



BUPATI MUNA
PROVINSI SULAWESI TENGGARA

PERATURAN BUPATI MUNA
NOMOR ~~44~~ TAHUN 2015

TENTANG
KEBUTUHAN DAN HARGA ECERAN TERTINGGI PUPUK BERSUBSIDI
UNTUK SEKTOR PERTANIAN DI KABUPATEN MUNA TAHUN ANGGARAN 2016

DENGAN RAHMAT TUHAN YANG MAHA ESA

BUPATI MUNA,

- Menimbang : a. bahwa dengan ditetapkannya Peraturan Menteri Pertanian Nomor 60/Permentan/SR.130/12/2015 tentang Kebutuhan dan Harga Eceran Tertinggi (HET) Pupuk Bersubsidi untuk Sektor Pertanian Tahun Anggaran 2016, maka perlu menetapkan kembali kebutuhan dan Harga Eceran Tertinggi Pupuk Bersubsidi untuk Sektor Pertanian Tahun Anggaran 2016;
- b. bahwa berdasarkan pertimbangan sebagaimana dimaksud huruf a, perlu menetapkan Peraturan Bupati Muna tentang Kebutuhan dan Harga Eceran Tertinggi Pupuk Bersubsidi untuk Sektor Pertanian di Kabupaten Muna Tahun Anggaran 2016.
- Mengingat : 1. Undang-Undang Nomor 29 Tahun 1959 tentang Pembentukan Daerah-Daerah Tingkat II di Sulawesi (Lembaran Negara Republik Indonesia Tahun 1959 Nomor 74, Tambahan Lembaran Negara Republik Indonesia Nomor 1822);
2. Undang-Undang Nomor 6 Tahun 1967 tentang Ketentuan-Ketentuan Pokok Peternakan dan Kesehatan Hewan (Lembaran Negara Republik Indonesia Tahun 1967 Nomor 10, Tambahan Lembaran Negara Republik Indonesia Nomor 2824);
3. Undang-Undang Nomor 12 Tahun 1992 tentang Sistem Budidaya Tanaman (Lembaran Negara Republik Indonesia Tahun 1992 Nomor 46, Tambahan Lembaran Negara Republik Indonesia Nomor 3478);
4. Undang-Undang Nomor 8 Tahun 1999 tentang Perlindungan Konsumen (Lembaran Negara Republik Indonesia Tahun 1999 Nomor 42 Tambahan Lembaran Negara Republik Indonesia Nomor 3821);
5. Undang-Undang Nomor 19 Tahun 2003 tentang Badan Usaha Milik Negara (Lembaran Negara Republik Indonesia Tahun 2003 Nomor 70, Tambahan Lembaran Negara Republik Indonesia Nomor 4297);
6. Undang-Undang Nomor 18 Tahun 2004 tentang Perkebunan (Lembaran Negara Republik Indonesia Tahun 2004 Nomor 85, Tambahan Lembaran Negara Republik Indonesia Nomor 4411);
7. Undang-Undang Nomor 12 Tahun 2011 tentang Pembentukan Peraturan Perundang-undangan (Lembaran Negara Republik Indonesia Tahun 2011 Nomor 82, Tambahan Lembaran Negara Republik Indonesia Nomor 5234);

8. Undang-Undang Nomor 23 Tahun 2014 tentang Pemerintahan Daerah (Lembaran Negara Republik Indonesia Tahun 2014 Nomor 244, Tambahan Lembaran Negara Republik Indonesia Nomor 5567), sebagaimana telah diubah beberapa kali terakhir dengan Undang-Undang Nomor 9 Tahun 2015 tentang Perubahan Kedua atas Undang-Undang Nomor 23 Tahun 2014 tentang Pemerintahan Daerah (Lembaran Negara Republik Indonesia Tahun 2015 Nomor 58, Tambahan Lembaran Negara Republik Indonesia Nomor 5679);
9. Peraturan Pemerintah Nomor 8 Tahun 2001 tentang Pupuk Budidaya Tanaman (Lembaran Negara Republik Indonesia Tahun 2001 Nomor 14, Tambahan Lembaran Negara Republik Indonesia Nomor 4079);
10. Peraturan Presiden Nomor 77 Tahun 2005 tentang Penetapan Pupuk Bersubsidi Sebagai Barang Dalam Pengawasan;
11. Peraturan Menteri Pertanian Nomor 40/Permentan/OT.140/4/2007 tentang Rekomendasi Pemupukan Nitrogen, Phospor dan Kalium pada Padi Sawah Spesifik Lokasi;
12. Peraturan Menteri Perdagangan Nomor 15/MDAG/PER/4/2013 tentang Pengadaan dan Penyaluran Pupuk Bersubsidi untuk Sektor Pertanian;
13. Peraturan Menteri Dalam Negeri Nomor 1 Tahun 2014 tentang Pembentukan Produk Hukum Daerah;
14. Peraturan Menteri Pertanian Nomor 60/Permentan/SR. 130/12/2015 tentang Kebutuhan dan Harga Eceran Tertinggi Pupuk Bersubsidi untuk Sektor Pertanian Tahun Anggaran 2016;
15. Keputusan Menteri Pertanian Nomor 02/Pert/HK. 060 /2/2006 tentang Pupuk Organik dan Pembedah Tanah;
16. Keputusan Menteri Pertanian Nomor 669/Kpts/OT.160 /2/2012 tentang Pembentukan Kerja Perumusan Kebijakan Pupuk;
17. Keputusan Menteri Pertanian Nomor 1871/Kpts/OT.160/2/2012 tentang Pembentukan Tim Pengawas Pupuk Bersubsidi Tingkat Pusat;
18. Peraturan Gubernur Sulawesi Tenggara Nomor 57 Tahun 2015 tentang Kebutuhan dan Harga Eceran Tertinggi Pupuk Bersubsidi untuk Sektor Pertanian Tahun Anggaran 2016;
19. Peraturan Daerah Daerah Muna Nomor 15 Tahun 2007 tentang Pembentukan Organisasi Dinas-Dinas Daerah Kabupaten Muna (Lembaran Daerah Kabupaten Muna Tahun 2007 Nomor 15, Tambahan Lembaran Daerah Kabupaten Muna Nomor 15) sebagaimana telah diubah dengan Peraturan Daerah Kabupaten Muna Nomor 4 Tahun 2012 tentang Perubahan atas Peraturan Daerah Kabupaten Muna Nomor 15 Tahun 2007 tentang Pembentukan Organisasi Dinas-Dinas Daerah Kabupaten Muna (Lembaran Daerah Kabupaten Muna Tahun 2012 Nomor 4, Tambahan Lembaran Daerah Kabupaten Muna Nomor 4);
20. Peraturan Bupati Muna Nomor 39 Tahun 2008 tentang Penjabaran Tugas Pokok, Fungsi dan Tata Kerja Dinas Pertanian Kabupaten Muna.

MEMUTUSKAN:

Menetapkan : PERATURAN BUPATI TENTANG KEBUTUHAN HARGA ECERAN TERTINGGI PUPUK BERSUBSIDI UNTUK SEKTOR PERTANIAN DI KABUPATEN MUNA TAHUN ANGGARAN 2016.

BAB I KETENTUAN UMUM

Pasal 1

Dalam Peraturan Bupati ini yang dimaksud dengan:

1. Kabupaten adalah Kabupaten Muna.
2. Pemerintah Kabupaten adalah Pemerintah Kabupaten Muna.
3. Bupati adalah Bupati Muna.
4. Dinas Pertanian adalah Dinas Pertanian Kabupaten Muna.
6. Pupuk adalah bahan kimia atau organisme yang berperan dalam penyediaan unsur hara bagi keperluan tanaman secara langsung atau tidak langsung.
7. Pupuk Organik adalah pupuk hasil proses rekayasa secara kimia, fisika dan atau biologi dan merupakan hasil industri atau pabrik pembuat pupuk.
8. Pupuk An-organik adalah yang sebagian besar atau seluruhnya terdiri dari bahan organik yang berasal dari tanaman atau hewan yang melalui proses rekayasa, dapat dibentuk padat atau cair yang digunakan untuk mensuplai bahan organik memperbaiki sifat fisik kimia dan biologi tanah.
9. Pemupukan berimbang adalah pemberian pupuk bagi tanaman sesuai dengan status hara tanah dan kebutuhan tanaman untuk mencapai produktivitas yang optimal dan berkelanjutan.
10. Pupuk Bersubsidi adalah pupuk yang pengadaan dan penyalurannya ditataniagakan dengan Harga Eceran Tertinggi (HET) yang ditetapkan di pengecer resmi di Lini IV. Jenis pupuk bersubsidi terdiri dari Urea berwarna pink (merah muda), SP-36, ZA, NPK, dan pupuk Organik Granul.
11. Harga Eceran Tertinggi yang selanjutnya disingkat HET, adalah harga pupuk bersubsidi di Lini IV (di kios penyalur pupuk di tingkat desa/kecamatan) yang dibeli oleh petani/ kelompok tani yang ditetapkan oleh Menteri Pertanian.
12. Harga Pokok Penjualan yang selanjutnya disingkat HPP, adalah biaya pengadaan dan penyaluran pupuk bersubsidi yang diproduksi oleh Pelaksana Subsidi Pupuk dengan komponen biaya sebagaimana ditetapkan oleh Menteri Pertanian.
13. Subsidi Pupuk adalah selisih antara HPP dikurangi HET dikalikan volume penyaluran pupuk.
14. Sektor Pertanian adalah sektor yang berkaitan dengan budidaya tanaman pangan, hortikultura, perkebunan hijau, pakan ternak dan budidaya ikan dan atau udang.
15. Petani adalah perorangan warga negara Indonesia perorangan dan/atau beserta keluarganya yang melakukan usaha tani di bidang tanaman pangan, hortikultura, perkebunan dan/atau peternakan.
16. Petambak adalah perorangan warga Negara Indonesia yang mengusahakan lahan untuk budidaya ikan dan/atau udang.
17. Kelompok Tani adalah kumpulan petani atau petambak yang dibentuk atas dasar kesamaan kepentingan, kesamaan kondisi lingkungan sosial, ekonomi, sumber daya; kesamaan komoditas dan keakraban untuk meningkatkan dan mengembangkan usaha anggotanya.
18. Pelaksana Subsidi Pupuk adalah Badan Usaha Milik Negara yang ditugaskan sebagai pelaksana penugasan untuk subsidi pupuk.
19. Penyalur di Lini III adalah distributor pupuk sesuai ketentuan Peraturan Menteri Perdagangan Nomor 07/M-DAG/Per/2/2009 tentang Pengadaan dan Penyaluran Pupuk Bersubsidi untuk Sektor Pertanian.
20. Penyalur di Lini IV adalah pengecer resmi sesuai ketentuan Peraturan Menteri Perdagangan Nomor 07/M-DAG/Per/2/2009 tentang Pengadaan dan Penyaluran Pupuk Bersubsidi untuk Sektor Pertanian.

- rencana Defenitif Kebutuhan Kelompok Tani yang selanjutnya dingkat RDKK, adalah rencana kebutuhan pupuk bersubsidi untuk satu tahun yang disusun berdasarkan musyawarah anggota kelompok tani yang merupakan alat pesanan pupuk bersubsidi kepada gabungan kelompok tani atau penyalur sarana produksi pertanian.
22. Komisi Pengawasan Pupuk dan Pestisida Kabupaten yang selanjutnya disingkat KPPP-K, adalah wadah koordinasi instansi terkait dalam pengawasan pupuk dan pestisida yang dibentuk oleh Bupati untuk tingkat kecamatan/desa.

BAB II PERUNTUKAN PUPUK BERSUBSIDI

Pasal 2

- (1) Pupuk Bersubsidi diperuntukan bagi Petani yang mengusahakan lahan dengan total luasan maksimal 2 (dua) hektar atau Petambak dengan luasan maksimal 1 (satu) hektar setiap musim tanam per keluarga.
- (2) Pupuk Bersubsidi sebagaimana dimaksud pada ayat (1) tidak diperuntukan bagi perusahaan tanaman pangan, hortikultura, perkebunan, peternakan atau perusahaan perikanan budidaya.

BAB III ALOKASI PUPUK BERSUBSIDI

Pasal 3

- (1) Alokasi Pupuk Bersubsidi dihitung sesuai dengan anjuran pemupukan berimbang spesifik lokasi dengan pertimbangan usulan kebutuhan yang diajukan oleh Pemerintah Kabupaten serta alokasi anggaran Subsidi Pupuk tahun 2016.
- (2) Alokasi Pupuk Bersubsidi sebagaimana dimaksud pada ayat (1) dirinci menurut kecamatan, jenis dan jumlah, sebagaimana tercantum pada Lampiran I sampai XXXVII yang merupakan bagian tidak terpisahkan dengan Peraturan Bupati ini.
- (3) Alokasi Pupuk Bersubsidi sebagaimana dimaksud pada ayat (1) agar memperhatikan usulan yang diajukan oleh Petani, pekebun, peternak, pembudidaya ikan dan atau udang berdasarkan RDKK yang disetujui oleh petugas teknis, penyuluh atau Kepala Pertanian Kecamatan (KPK) setempat.
- (4) Dinas Pertanian bersama kelembagaan penyuluhan tingkat Kabupaten melaksanakan pembinaan kepada Petani, Petambak dan/atau Kelompok Tani dalam penyusunan RDKK sesuai luas areal usaha tani dan/atau kemampuan penyerapan Pupuk Bersubsidi di tingkat Petani, Petambak dan/atau Kelompok Tani.

Pasal 4

- (1) Kekurangan alokasi kebutuhan Pupuk Bersubsidi di wilayah Kabupaten dapat dipenuhi melalui realokasi antar kecamatan.
- (2) Realokasi antar kecamatan sebagaimana dimaksud ayat (1) ditetapkan lebih lanjut oleh Kepala Dinas Pertanian.
- (3) Jika alokasi Pupuk Bersubsidi di Daerah maupun di kecamatan pada bulan berjalan ternyata tidak mencukupi, Pelaksana Subsidi Pupuk dapat menyalurkan alokasi Pupuk Bersubsidi di wilayah yang bersangkutan dari alokasi bulan sebelumnya atau bulan-bulan berikutnya dan/atau sisa alokasi bulan sebelumnya sepanjang tidak melampaui alokasi 1 (satu) tahun.

BAB IV
PENYALURAN DAN HET PUPUK BERSUBSIDI

Bagian Kesatu
Penyaluran Pupuk Bersubsidi

Pasal 5

Pupuk Bersubsidi sebagaimana dimaksud dalam Pasal 2 ayat (1) terdiri atas Pupuk Organik dan Pupuk An-organik yang diproduksi dan/atau diadakan oleh Pelaksana Subsidi Pupuk.

Pasal 6

- (1) Pelaksanaan pengadaan dan penyaluran Pupuk Bersubsidi sampai ke Penyalur di Lini IV dilakukan sesuai ketentuan Peraturan Menteri Perdagangan tentang Pengadaan dan Penyaluran Pupuk Bersubsidi untuk Sektor Pertanian.
- (2) Penyaluran Pupuk Bersubsidi untuk Sektor Pertanian di Penyalur di Lini IV ke Petani atau Kelompok Tani diatur sebagai berikut:
 - a. Penyalur Pupuk Bersubsidi di tingkat Penyalur di Lini IV berdasarkan RDKK sesuai dengan wilayah tanggung jawabnya;
 - b. penyaluran Pupuk sebagaimana dimaksud pada huruf a mempertimbangkan jumlah Pupuk Bersubsidi yang telah ditetapkan dalam Keputusan Bupati;
 - c. penyaluran Pupuk sebagaimana dimaksud pada huruf a sesuai dengan prinsip 6 (enam) tepat yaitu tepat jenis, jumlah, tempat, mutu, waktu, dan harga.
- (3) Untuk kelancaran penyaluran Pupuk Bersubsidi pada Lini IV ke Petani atau Kelompok Tani sebagaimana dimaksud pada ayat (2), Dinas Pertanian berkoordinasi dengan kelembagaan penyuluhan di Kabupaten guna melakukan pendataan RDKK dalam wilayah Kabupaten, sebagai dasar pertimbangan dalam pengalokasian Pupuk Bersubsidi sesuai lokasi.
- (4) Optimalisasi pemanfaatan Pupuk Bersubsidi pada tingkat Petani/Kelompok Tani dilakukan dengan pendampingan penerapan pemupukan berimbang spesifikasi lokasi oleh penyuluh.
- (5) Pengawasan penyaluran Pupuk Bersubsidi di lini IV ke Petani, Petambak dan/atau Kelompok Tani dilakukan oleh petugas pengawas yang ditunjuk sebagai satu kesatuan dari KPPP-K.

Pasal 7

- (1) Kemasan Pupuk Bersubsidi sebagaimana dimaksud dalam Pasal 5 harus diberi label tambahan berwarna merah mudah dibaca dan tidak mudah hilang/terhapus yang bertuliskan : **"Pupuk Bersubsidi Pemerintah"**

Barang Dalam Pengawasan

- (2) Khusus pengadaan dan penyaluran Pupuk Urea Bersubsidi berwarna pink dan Pupuk ZA Bersubsidi berwarna oranye.

Pasal 8

- (1) Pelaksana Subsidi Pupuk sebagaimana dimaksud dalam Pasal 5, distributor dan Penyalur di Lini III dan IV wajib menjamin ketersediaan Pupuk Bersubsidi saat dibutuhkan Petani, Petambak dan/atau Kelompok Tani di wilayah tanggung jawabnya sesuai ketentuan yang berlaku.
- (2) Untuk menjamin ketersediaan Pupuk sebagaimana dimaksud pada ayat (1) pelaksanaan Subsidi Pupuk dapat dikoordinasikan dengan Dinas Pertanian untuk penyerahan Pupuk Bersubsidi sesuai dengan realokasi sebagaimana dimaksud dalam Pasal 4.

Bagian Kedua
HET Pupuk Bersubsidi

Pasal 9

- (1) Penyalur di Lini IV yang ditunjuk wajib menjual Pupuk Bersubsidi sesuai HET.
- (2) HET Pupuk Bersubsidi sebagaimana dimaksud pada ayat (1) ditetapkan sebagai berikut:
 - a. Pupuk Urea = Rp. 1.800,-/kg
 - b. Pupuk ZA = Rp. 1.400,-/kg
 - c. SP - 36 = Rp. 2.000,-/kg
 - d. Pupuk NPK = Rp. 2.300,-/kg
 - e. Pupuk Organik = Rp. 500,-/kg
- (3) HET Pupuk Bersubsidi sebagaimana dimaksud pada ayat (2) berlaku untuk pembelian oleh Petani, Petambak dan/atau Kelompok Tani di lini IV secara tunai dalam kemasan sebagai berikut:
 - a. Pupuk Urea = 50 kg
 - b. Pupuk ZA = 50 kg
 - c. SP - 36 = 50 kg
 - d. Pupuk NPK = 50 kg atau 20 kg
 - e. Pupuk Organik = 40 kg atau 20 kg

BAB V
PENGAWASAN DAN PELAPORAN

Pasal 10

- (1) Pelaksana Subsidi Pupuk wajib melakukan pemantauan dan pengawasan terhadap penyediaan dan penyaluran Pupuk Bersubsidi dari lini I sampai lini IV sebagaimana diatur dalam Peraturan Menteri Perdagangan tentang pengadaan dan penyaluran Pupuk Bersubsidi untuk Sektor Pertanian yang berlaku serta melakukan pengawalan terhadap penyaluran Pupuk Bersubsidi dari lini IV ke Petani, Petambak dan/atau Kelompok Tani.
- (2) Pelaksana Subsidi Pupuk wajib melaporkan perkembangan realisasi penyaluran Pupuk Bersubsidi sampai ke Petani, Petambak dan/atau Kelompok Tani setiap bulannya kepada Menteri Pertanian melalui Direktur Jenderal.

Pasal 11

- (1) KPPP-K wajib melakukan pemantauan dan pengawasan terhadap penyaluran, penggunaan dan harga Pupuk Bersubsidi dalam wilayah Kabupaten.
- (2) KPPP-K dalam melaksanakan tugasnya dibantu oleh Penyuluh dan Kepala Pertanian Kecamatan (KPK).

Pasal 12

- (1) KPPP-K wajib menyampaikan laporan pemantauan dan pengawasan Pupuk Bersubsidi di wilayah kerjanya kepada Bupati.
- (2) Bupati menyampaikan laporan hasil pemantauan dan pengawasan Pupuk Bersubsidi dalam wilayah Kabupaten kepada Gubernur.

BAB VI
KETENTUAN PENUTUP


Pasal 13

Hal-hal yang belum diatur dalam Peraturan Bupati ini sepanjang mengenai aturan pelaksanaannya akan ditetapkan lebih lanjut dengan Keputusan Bupati.

Pasal 14

Peraturan Bupati ini mulai berlaku pada tanggal 1 Januari 2016.
Agar setiap orang dapat mengetahuinya, memerintahkan pengundangan Peraturan Bupati ini dengan penempatannya dalam Berita Daerah Daerah Muna.

Ditetapkan di Raha
pada tanggal 30 - 12 - 2015
Pj. BUPATI MUNA,





MUH. ZAYAT KAIMOEDDIN

Diundangkan di Raha
pada tanggal 30 - 12 - 2015

SEKRETARIS DAERAH KABUPATEN MUNA,


NURDIN PAMONE

BERITA DAERAH KABUPATEN MUNA TAHUN 2015 NOMOR 99

PARAF KOORDINASI	
UNIT/SATUAN KERJA	PARAF/TGL
SEKDA KAB. MUNA	
ASISTEN I	
BAGIAN HUKUM	
PENGELOLA	
DINAS PERTANIAN	

LAMPIRAN I PERATURAN BUPATI MUNA
- NOMOR 44 TAHUN 2015
TANGGAL 30-12-2015
TENTANG KEBUTUHAN DAN HARGA ECERAN
TERTINGGI PUPUK BERSUBSIDI UNTUK
SEKTOR PERTANIAN DI KABUPATEN MUNA
TAHUN ANGGARAN 2016

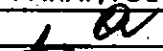



KEBUTUHAN PUPUK BERSUBSIDI TAHUN 2016
MENURUT SUB SEKTOR

(TON)

No	SubSektor	Urea	SP-36	ZA	NPK	Organik
1	2	3	4	5	6	7
1	Tanaman Pangan	122.02	74.75	39.82	118.7	81.71
2	Hortikultura	7.25	5.99	2.11	7.2	8.84
3	Perkebunan	17.04	16.8	7.5	22.57	8.31
4	Peternakan	1.4	0.86	0.57	1.13	0.24
5	Perikanan Budidaya	2.29	1.6	-	0.4	0.9
	J U M L A H	150	100	50	150	100

Pj. BUPATI MUNA,


MUH. ZAYATI KAIMOEDDIN

PARAF KOORDINASI	
UNIT/SATUAN KERJA	PARAF/TGL
SEKDA KAB. MUNA	
ASISTEN I	
BAGIAN HUKUM	
PENGELOLA DINAS PERTANIAN	





LAMPIRAN II PERATURAN BUPATI MUNA
 NOMOR 44 TAHUN 2015
 TANGGAL 30-12-2015
 TENTANG KEBUTUHAN DAN HARGA ECERAN
 TERTINGGI PUPUK BERSUBSIDI UNTUK
 SEKTOR PERTANIAN DI KABUPATEN MUNA
 TAHUN ANGGARAN 2016

KEBUTUHAN PUPUK BERSUBSIDI TAHUN 2016
 MENURUT JENIS PUPUK DAN SEBARAN KECAMATAN

(TON)						
No	Sub Sektor	Urea	SP-36	ZA	NPK	Organik
1	2	3	4	5	6	7
1	Napabalano	6.37	5.79	2.28	4.37	4.79
2	Lasalepa	2.85	3.8	1.07	4.85	4.8
3	Batalaiworu	-	-	-	-	-
4	Katobu	-	-	-	-	-
5	Maligano	8.37	6.44	3.87	7.37	5.44
6	Wakorumba Selatan	7.92	6.04	3.58	8.92	5.04
7	Duruka	-	-	-	-	-
8	Lohia	-	-	-	-	-
9	Watopute	4.3	4.54	1.74	5.3	5.54
10	Kontunaga	4.03	4.4	1.67	3.03	5.4
11	Kabangka	21.8	11.04	6.34	22.8	10.04
12	Kabawo	20.7	10.71	4.34	20.7	10.71
13	Parigi	22.21	8.14	6.66	21.21	9.14
14	Bone	5.9	3.58	2.65	4.9	3.58
15	Kontukowuna	14.83	10.07	4.44	15.83	10.57
16	Marobo	4.05	3.85	1.07	3.05	3.35
17	Tongkuno Selatan	8.47	3.77	3.33	7.47	2.77
18	Batukara	2.15	5.8	2.25	4.15	6.8
19	Towea	-	-	-	-	-
20	Pasikolaga	2.3	4.7	1.48	4.3	4.8
21	Tongkuno	11.3	3.27	3.94	9.3	3.17
22	Pasir Putih	2.45	4.06	1.54	2.45	4.06
J U M L A H		150	100	50	150	100

Pj. BUPATI MUNA

MUH. ZAYAT KAIMOEDDIN

PARAF KOORDINASI	
UNIT/SATUAN KERJA	PARAF/TGL
SEKDA KAB. MUNA	
ASISTEN I	
BAGIAN HUKUM	
PENGELOLA DINAS PERTANIAN	





LAMPIRAN III PERATURAN BUPATI MUNA
 NOMOR 44 TAHUN 2015
 TANGGAL 30-12-2015
 TENTANG KEBUTUHAN DAN HARGA ECERAN TERTINGGAL
 PUPUK BERSUBSIDI UNTUK SEKTOR PERTANIAN
 DI KABUPATEN MUNA TAHUN ANGGARAN 2016

KEBUTUHAN PUPUK BERSUBSIDI TAHUN 2016
 MENURUT SUB SEKTOR, JENIS PUPUK DAN SEBARANNYA

														(TON)
No	Jenis Pupuk	Setahun	Januari	Februari	Maret	April	Mei	Juni	Juli	Agustus	September	Oktober	November	Desember
1	2	3	4	5	6	7	8	9	10	11	12	13	14	15
1	Urea	150	15.2	11.6	12	12.4	12.9	11.4	7.6	11.9	6.6	11.4	15.4	21.5
2	SP-36	100	13.7	8.3	10.2	10.7	9.3	7.6	4.5	7.9	3.7	7.4	8.1	8.5
3	ZA	50	6	3.9	4.6	4.1	4	4.1	2.4	4.7	2.3	4.2	4.7	5.1
4	NPK	150	16.5	12	14.8	14.8	13.9	12	7.5	12.2	7.4	12	13.6	13.3
5	Organik	100	8.3	6.6	10.8	10.4	9.3	7.7	4.8	8.3	4.4	9.6	10.3	9.5
JUMLAH		550	60	42	52	52	49	43	27	45	24	45	52	58

Pj. BUPATI MUNA,


 MUH. ZAYATI KAIMOEDDIN

PARAF KOORDINASI	
UNIT/SATUAN KERJA	PARAF/TGL
SEKDA KAB. MUNA	
ASISTEN I	
BAGIAN HUKUM	
PENGELOLA	
DINAS PERTANIAN	

LAMPIRAN IV PERATURAN BUPATI MUNA
 NOMOR 44 TAHUN 2015
 TANGGAL 30-12-2015
 TENTANG KEBUTUHAN DAN HARGA ECERAN TERTINGGAL
 PUPUK BERSUBSIDI UNTUK SEKTOR PERTANIAN
 DI KABUPATEN MUNA TAHUN ANGGARAN 2016

KEBUTUHAN PUPUK BERSUBSIDI TAHUN 2016
 MENURUT SUB SEKTOR, JENIS PUPUK DAN SEBARANNYA

Jenis Pupuk : Urea

No	Jenis Pupuk	Setahun	Januari	Februari	Maret	April	Mei	Juni	Juli	Agustus	September	Oktober	November	Desember
1	2	3	4	5	6	7	8	9	10	11	12	13	14	15
1	Tanaman Pangan	122.02	12.39	9.41	9.77	10.12	10.48	9.3	6.15	9.69	5.32	9.29	12.55	17.53
2	Hortikultura	7.25	0.73	0.56	0.58	0.6	0.62	0.55	0.37	0.57	0.33	0.55	0.75	1.04
3	Perkebunan	17.04	1.73	1.33	1.36	1.41	1.46	1.30	0.86	1.35	0.74	1.30	1.75	2.45
4	Peternakan	1.4	0.14	0.11	0.11	0.11	0.12	0.11	0.07	0.11	0.06	0.11	0.14	0.2
5	Perikanan Budidaya	2.29	0.23	0.18	0.18	0.19	0.2	0.18	0.11	0.18	0.1	0.18	0.24	0.33
JUMLAH		150	15.22	11.59	12	12.43	12.88	10.14	7.56	11.9	6.55	10.13	15.43	21.55

Pj. BUPATI MUNA,

MUH. ZAYAT KAIMOEDDIN

PARAF KOORDINASI	
UNIT/SATUAN KERJA	PARAF/TGL
SEKDA KAB. MUNA	
ASISTEN I	
BAGIAN HUKUM	
PENGELOLA	
DINAS PERTANIAN	

LAMPIRAN V PERATURAN BUPATI MUNA
 NOMOR 44 TAHUN 2015
 TANGGAL 30-12-2015
 TENTANG KEBUTUHAN DAN HARGA ECERAN TERTINGGAL
 PUPUK BERSUBSIDI UNTUK SEKTOR PERTANIAN
 DI KABUPATEN MUNA TAHUN ANGGARAN 2016

KEBUTUHAN PUPUK BERSUBSIDI TAHUN 2016
 MENURUT SUB SEKTOR, JENIS PUPUK DAN SEBARANNYA

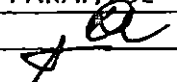




Jenis Pupuk : SP-36

(TON)

No	Jenis Pupuk	Setahun	Januari	Februari	Maret	April	Mei	Juni	Juli	Agustus	September	Oktober	November	Desember
1	2	3	4	5	6	7	8	9	10	11	12	13	14	15
1	Tanaman Pangan	74.75	10.9	6.12	7.64	8.04	6.95	5.25	3.22	5.88	2.76	5.55	6.05	6.39
2	Hortikultura	5.99	0.87	0.5	0.61	0.65	0.55	0.43	0.26	0.47	0.22	0.44	0.48	0.51
3	Perkebunan	16.8	1.62	1.55	1.71	1.81	1.56	1.74	0.72	1.33	0.66	1.24	1.41	1.45
4	Peternakan	0.86	0.09	0.05	0.06	0.06	0.06	0.04	0.03	0.05	0.02	0.04	0.05	0.05
5	Perikanan Budidaya	1.6	0.24	0.13	0.17	0.17	0.16	0.11	0.07	0.15	0.06	0.12	0.13	0.13
JUMLAH		100	12.1	8.35	10.19	10.73	9.28	7.57	4.3	7.88	3.72	7.39	8.12	8.53

Pj. BUPATI MUNA,


 MUH ZAFAT KAIMOEDDIN

PARAF KOORDINASI	
UNIT/SATUAN KERJA	PARAF/TGL
SEKDA KAB. MUNA	
ASISTEN 	
BAGIAN HUKUM	
PENGELOLA	
DINAS PERTANIAN	

LAMPIRAN VI PERATURAN BUPATI MUNA
 NOMOR 44 TAHUN 2015
 TANGGAL 30-12-2015
 TENTANG KEBUTUHAN DAN HARGA ECERAN TERMINAL
 PUPUK BERSUBSIDI UNTUK SEKTOR PERTANIAN
 DI KABUPATEN MUNA TAHUN ANGGARAN 2016

KEBUTUHAN PUPUK BERSUBSIDI TAHUN 2016
 MENURUT SUB SEKTOR, JENIS PUPUK DAN SEBARANNYA

Jenis Pupuk : ZA		(TON)												
No	Jenis Pupuk	Setahun	Januari	Februari	Maret	April	Mei	Juni	Juli	Agustus	September	Oktober	November	Desember
1	2	3	4	5	6	7	8	9	10	11	12	13	14	15
1	Tanaman Pangan	39.82	4.76	3.11	3.66	3.29	3.16	3.24	1.89	3.74	1.78	3.38	3.73	4.08
2	Hortikultura	2.11	0.25	0.16	0.2	0.17	0.16	0.17	0.1	0.2	0.1	0.17	0.2	0.22
3	Perkebunan	7.5	0.9	0.58	0.69	0.62	0.59	0.61	0.36	0.71	0.34	0.64	0.7	0.76
4	Peternakan	0.57	0.07	0.05	0.04	0.04	0.04	0.04	0.04	0.04	0.04	0.04	0.04	0.05
5	Perikanan Budidaya	-	-	-	-	-	-	-	-	-	-	-	-	-
JUMLAH		50	5.98	3.9	4.59	4.12	3.95	4.06	2.39	4.69	2.26	4.23	4.67	5.11

Pj. BUPATI MUNA,

MUH. ZAYAT KAIMOEDDIN

PARAF KOORDINASI	
UNIT/SATUAN KERJA	PARAF/TGL
SEKDA KAB. MUNA	
ASISTEN	
BAGIAN HUKUM	
PENGELOLA	
DINAS PERTANIAN	

LAMPIRAN VII PERATURAN BUPATI MUNA
 NOMOR 44 TAHUN 2015
 TANGGAL 30 - 12 - 2015
 TENTANG KEBUTUHAN DAN HARGA ECERAN TERKAIT
 PUPUK BERSUBSIDI UNTUK SEKTOR PERTANIAN
 DI KABUPATEN MUNA TAHUN ANGGARAN 2016





KEBUTUHAN PUPUK BERSUBSIDI TAHUN 2016
 MENURUT SUB SEKTOR, JENIS PUPUK DAN SEBARANNYA

Jenis Pupuk : NPK

		(TON)												
No	Jenis Pupuk	Setahun	Januari	Februari	Maret	April	Mei	Juni	Juli	Agustus	September	Oktober	November	Desember
1	2	3	4	5	6	7	8	9	10	11	12	13	14	15
1	Tanaman Pangan	118.7	13.06	9.54	11.71	11.72	10.99	9.51	5.95	9.68	5.82	9.5	10.76	10.5
2	Hortikultura	7.2	0.79	0.57	0.71	0.71	0.67	0.57	0.37	0.58	0.36	0.57	0.65	0.64
3	Perkebunan	22.57	2.48	1.81	2.23	2.23	2.09	1.81	1.13	1.84	1.1	1.8	2.05	2
4	Peternakan	1.13	0.13	0.09	0.11	0.11	0.11	0.09	0.07	0.09	0.06	0.09	0.09	0.1
5	Perikanan Budidaya	0.4	0.05	0.03	0.04	0.04	0.04	0.03	0.02	0.03	0.02	0.03	0.04	0.04
JUMLAH		150	16.51	12.04	14.8	14.81	13.9	12.01	7.54	12.22	7.36	11.99	13.59	13.28

Pj. BUPATI MUNA,

MUH. ZAYAT KAIMOEDDIN

PARAF KOORDINASI	
UNIT/SATUAN KERJA	PARAF/TGL
SEKDA KAB. MUNA	
ASISTEN	
BAGIAN HUKUM	
PENGELOLA	
DINAS PERTANIAN	

LAMPIRAN VIII PERATURAN BUPATI MUNA
 NOMOR 77 TAHUN 2015
 TANGGAL 20-12-2015
 TENTANG KEBUTUHAN DAN HARGA ECERAN TERTINGGI
 PUPUK BERSUBSIDI UNTUK SEKTOR PERTANIAN
 DI KABUPATEN MUNA TAHUN ANGGARAN 2016

KEBUTUHAN PUPUK BERSUBSIDI TAHUN 2016
 MENURUT SUB SEKTOR, JENIS PUPUK DAN SEBARANNYA

Jenis Pupuk : Organik

No	Jenis Pupuk	Setahun	Januari	Februari	Maret	April	Mei	Juni	Juli	Agustus	September	Oktober	November	Desember
1	2	3	4	5	6	7	8	9	10	11	12	13	14	15
1	Tanaman Pangan	81.71	6.75	5.37	8.8	8.45	7.58	6.47	3.89	6.79	3.63	7.81	8.45	7.72
2	Hortikultura	8.84	0.73	0.58	0.95	0.92	0.81	0.7	0.42	0.74	0.39	0.84	0.91	0.85
3	Perkebunan	8.31	0.7	0.5	0.9	0.87	0.78	0.66	0.39	0.7	0.37	0.8	0.85	0.79
4	Peternakan	0.24	0.01	0.01	0.03	0.03	0.03	0.01	0.01	0.01	0.01	0.03	0.03	0.03
5	Perikanan Budidaya	0.9	0.08	0.08	0.09	0.09	0.08	0.07	0.05	0.07	0.04	0.08	0.09	0.08
JUMLAH		100	8.27	6.54	10.77	10.36	9.28	7.91	4.76	8.31	4.44	9.56	10.33	9.47

Pj. BUPATI MUNA,

MUH. LAYAT KAIMOEDDIN

PARAF KOORDINASI	
UNIT/SATUAN KERJA	PARAF/TGL
SEKDA KAB. MUNA	<i>[Signature]</i>
ASISTEN <i>F</i>	<i>[Signature]</i>
BAGIAN HUKUM	<i>[Signature]</i>
PENGELOLA	<i>[Signature]</i>
DINAS PERTANIAN	

LAMPIRAN IX PERATURAN BUPATI MUNA
 NOMOR 47 TAHUN 2015
 TANGGAL 30-12-2015
 TENTANG KEBUTUHAN DAN HARGA ECERAN TERMINAL
 PUPUK BERSUBSIDI UNTUK SEKTOR PERTANIAN
 DI KABUPATEN MUNA TAHUN ANGGARAN 2016

KEBUTUHAN PUPUK BERSUBSIDI UREA SEKTOR PERTANIAN
 KABUPATEN MUNA TAHUN 2016

No	Kecamatan	Kebutuhan Pupuk / Bulan												Jumlah
		Januari	Februari	Maret	April	Mei	Juni	Juli	Agustus	September	Oktober	November	Desember	
1	2	3	4	5	6	7	8	9	10	11	12	13	14	15
1	Napabalano	0.22	0.05	1.15	1.05	1.07	0.7	0.17	0.05	0.09	0.14	0.11	0.64	6.37
2	Lasalepa	0.12	0.09	0.2	0.05	0.2	0.21	0.19	0.1	0.45	0.09	0.13	0.56	2.85
3	Batalaiworu	-	-	-	-	-	-	-	-	-	-	-	-	-
4	Katobu	-	-	-	-	-	-	-	-	-	-	-	-	-
5	Maligano	0.42	0.46	1.01	1.02	1.6	0.1	0.15	1.09	0.01	0.2	0.03	0.65	8.37
6	Wakorumba Selatan	0.56	0.58	0.6	1.01	1.07	0.2	0.2	0.5	0.02	0.17	0.06	0.47	7.92
7	Duruka	-	-	-	-	-	-	-	-	-	-	-	-	-
8	Lohia	-	-	-	-	-	-	-	-	-	-	-	-	-
9	Watopute	1.12	0.63	0.28	0.14	0.4	0.76	0.55	1.3	0.4	0.25	1.42	1.73	4.3
10	Kontunaga	1.14	0.52	0.35	0.16	0.25	0.15	0.32	1.06	0.4	0.29	1.35	1.67	4.03
11	Kabangka	1.32	1.2	1.2	1.25	1.1	1.23	0.9	1.19	1.25	1.75	1.52	1.75	21.8
12	Kabawo	1.18	1.32	1.31	1.16	0.8	1.1	0.86	1.21	0.45	1.8	1.63	1.86	20.7
13	Parigi	1.2	1.12	1.17	1.2	1.15	1.05	0.8	1.15	1.27	1.25	1.48	1.81	22.21
14	Bone	1.15	1.25	0.4	0.7	0.45	1.2	0.37	0.55	0.79	1.25	1.3	1.7	5.9
15	Kontukowuna	2.4	1.35	1.01	1.6	1.22	1.16	0.7	0.95	0.5	1.2	1.46	1.75	14.83
16	Marobo	0.2	0.25	0.19	0.3	0.48	1.06	0.2	0.15	0.2	0.2	1.23	1.47	4.05
17	Tongkuno Selatan	1.41	1.12	1.2	1.2	1.24	0.4	0.89	0.68	0.6	1.21	1.49	1.76	8.47
18	Batukara	0.2	0.26	0.13	0.14	0.18	0.25	0.14	0.28	0.04	0.11	0.19	0.57	2.15
19	Towea	-	-	-	-	-	-	-	-	-	-	-	-	-
20	Pasikolaga	0.08	0.12	0.15	0.13	0.28	0.2	0.14	0.2	0.02	0.07	0.27	0.75	2.3
21	Tongkuno	2.35	1.14	1.3	1.1	1.24	0.02	0.87	1.28	0.05	0.09	1.43	1.74	11.3
22	Pasir Putih	0.15	0.13	0.35	0.22	0.15	0.35	0.11	0.16	0.01	0.06	0.33	0.67	2.45
JUMLAH		15.22	11.59	12	12.43	12.88	10.14	7.56	11.9	6.55	10.13	15.43	21.55	150

Pj. BUPATI MUNA,

MUH. ZAKAT KAIMOEDDIN

PARAF KOORDINASI	
UNIT/SATUAN KERJA	PARAF/TGL
SEKDA KAB. MUNA	
ASISTEN	
BAGIAN HUKUM	
PENGELOLA	
PINIS PERTANIAN	

LAMPIRAN X PERATURAN BUPATI MUNA
 NOMOR 44 TAHUN 2015
 TANGGAL 30-12-2015
 TENTANG KEBUTUHAN DAN HARGA ECERAN TERKIN
 PUPUK BERSUBSIDI UNTUK SEKTOR PERTANIAN
 DI KABUPATEN MUNA TAHUN ANGGARAN 2016

KEBUTUHAN PUPUK BERSUBSIDI UREA SEKTOR PERTANIAN
 KABUPATEN MUNA TAHUN 2016

SUB SEKTOR : TANAMAN PANGAN

No	Kecamatan	Kebutuhan Pupuk / Bulan												Jumlah
		Januari	Februari	Maret	April	Mei	Juni	Juli	Agustus	September	Oktober	November	Desember	
1	2	3	4	5	6	7	8	9	10	11	12	13	14	15
1	Napabalano	0.45	0.32	0.42	0.23	0.25	0.35	0.24	0.27	0.25	0.3	0.34	0.65	4.07
2	Lasalepa	0.25	0.27	0.3	0.35	0.37	0.39	0.21	0.35	0.21	0.21	0.25	0.46	3.62
3	Batalaiworu	-	-	-	-	-	-	-	-	-	-	-	-	-
4	Katobu	-	-	-	-	-	-	-	-	-	-	-	-	-
5	Maligano	0.25	0.15	0.32	0.35	0.37	0.4	0.2	0.68	0.12	0.35	0.37	0.57	4.13
6	Wakorumba Selatan	0.35	0.2	0.5	0.51	0.53	0.5	0.23	0.61	0.15	0.35	0.34	0.44	4.71
7	Duruka	-	-	-	-	-	-	-	-	-	-	-	-	-
8	Lohia	-	-	-	-	-	-	-	-	-	-	-	-	-
9	Watopute	1.45	0.4	0.3	0.29	0.32	0.31	0.2	0.45	0.18	0.38	0.4	1.23	5.91
10	Kontunaga	0.42	0.4	0.25	0.24	0.26	0.24	0.15	0.57	0.32	0.42	0.7	1.23	5.2
11	Kabangka	1.24	1.05	1.21	1.22	1.24	1.03	0.75	0.83	0.55	0.85	0.98	1.15	12.1
12	Kabawo	1.05	1.07	1.19	1.2	1.23	1.05	0.8	0.85	0.54	0.83	1.1	1.35	12.26
13	Parigi	1.15	1.12	1.15	1.17	1.19	0.22	0.76	0.79	0.64	0.8	1.14	1.37	11.5
14	Bone	0.43	0.35	0.51	0.52	0.51	0.54	0.45	0.53	0.36	0.6	0.95	1.24	6.99
15	Kontukowuna	1.45	1.12	1.21	1.22	1.23	1.03	0.76	0.87	0.54	0.61	1.15	1.35	12.54
16	Marobo	0.35	0.34	0.26	0.29	0.31	0.42	0.22	0.6	0.16	0.24	0.87	1.3	5.36
17	Tongkuno Selatan	1.4	0.25	0.5	0.51	0.29	0.79	0.24	0.78	0.21	0.25	1.03	1.35	7.6
18	Batukara	0.4	0.42	0.43	0.42	0.35	0.36	0.3	0.37	0.17	0.4	0.69	0.8	5.11
19	Towea	-	-	-	-	-	-	-	-	-	-	-	-	-
20	Pasikolaga	0.25	0.3	0.4	0.41	0.36	0.75	0.12	0.25	0.14	0.9	0.75	0.9	5.53
21	Tongkuno	1.15	1.25	0.4	0.77	1.19	0.5	0.32	0.43	0.46	1.4	0.63	1.3	9.8
22	Pasir Putih	0.35	0.4	0.42	0.42	0.48	0.42	0.2	0.46	0.32	0.4	0.86	0.84	5.59
JUMLAH		12.39	9.41	9.77	10.12	10.48	9.3	6.15	9.69	5.32	9.29	12.55	17.53	122.02

Pj. BUPATI MUNA,

MUH. ZAYAT KAIMOEDDIN

PARAF KOORDINASI	
UNIT/SATUAN KERJA	PARAF/TGL
SEKDA KAB. MUNA	<i>[Signature]</i>
ASISTEN I	<i>[Signature]</i>
BAGIAN HUKUM	<i>[Signature]</i>
PENGELOLA	<i>[Signature]</i>
DINAS PERTANIAN	

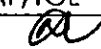



KEBUTUHAN PUPUK BERSUBSIDI UREA SEKTOR PERTANIAN
 KABUPATEN MUNA TAHUN 2016

SUB SEKTOR : HORTIKULTURA

No	Kecamatan	Kebutuhan Pupuk / Bulan												Jumlah
		Januari	Februari	Maret	April	Mei	Juni	Juli	Agustus	September	Oktober	November	Desember	
1	2	3	4	5	6	7	8	9	10	11	12	13	14	15
1	Napabalano	0.04	0.02	0.03	0.02	0.03	0.02	0.01	0.02	0.01	0.02	0.03	0.06	0.31
2	Lasalepa	0.03	0.03	0.02	0.03	0.02	0.03	0.02	0.03	0.02	0.03	0.02	0.05	0.28
3	Batalaiworu	-	-	-	-	-	-	-	-	-	-	-	-	-
4	Katobu	-	-	-	-	-	-	-	-	-	-	-	-	-
5	Maligano	0.04	0.03	0.03	0.02	0.03	0.02	0.01	0.02	0.01	0.02	0.02	0.06	0.3
6	Wakorumba Selatan	0.02	0.02	0.04	0.03	0.02	0.03	0.02	0.03	0.01	0.03	0.03	0.04	0.32
7	Duruka	-	-	-	-	-	-	-	-	-	-	-	-	-
8	Lohia	-	-	-	-	-	-	-	-	-	-	-	-	-
9	Watopute	0.06	0.04	0.05	0.04	0.05	0.04	0.03	0.03	0.03	0.04	0.06	0.09	0.56
10	Kontunaga	0.04	0.03	0.04	0.05	0.04	0.03	0.03	0.05	0.04	0.05	0.06	0.07	0.53
11	Kabangka	0.08	0.04	0.05	0.06	0.05	0.06	0.03	0.06	0.03	0.03	0.06	0.07	0.62
12	Kabawo	0.06	0.05	0.03	0.04	0.04	0.04	0.03	0.07	0.03	0.05	0.05	0.08	0.57
13	Parigi	0.05	0.04	0.04	0.05	0.05	0.05	0.03	0.05	0.02	0.03	0.05	0.08	0.54
14	Bone	0.04	0.03	0.03	0.06	0.05	0.03	0.02	0.01	0.01	0.04	0.04	0.05	0.4
15	Kontukowuna	0.06	0.04	0.04	0.04	0.04	0.04	0.03	0.06	0.03	0.04	0.05	0.08	0.48
16	Marobo	0.04	0.03	0.03	0.03	0.03	0.03	0.02	0.04	0.02	0.03	0.06	0.05	0.36
17	Tongkuno Selatan	0.05	0.04	0.04	0.04	0.04	0.04	0.03	0.03	0.02	0.04	0.06	0.06	0.49
18	Batukara	0.03	0.03	0.02	0.02	0.03	0.02	0.02	0.03	0.01	0.03	0.04	0.04	0.32
19	Towea	-	-	-	-	-	-	-	-	-	-	-	-	-
20	Pasikolaga	0.02	0.02	0.03	0.02	0.03	0.02	0.01	0.02	0.01	0.02	0.03	0.05	0.28
21	Tongkuno	0.05	0.04	0.04	0.03	0.04	0.03	0.02	0.03	0.02	0.03	0.06	0.07	0.43
22	Pasir Putih	0.02	0.03	0.02	0.02	0.03	0.02	0.01	0.03	0.01	0.02	0.03	0.04	0.28
JUMLAH		0.73	0.56	0.58	0.6	0.62	0.55	0.37	0.57	0.33	0.55	0.75	1.04	7.25

Pj. BUPATI MUNA,


 MUH. ZAYAF KAIMOEDDIN

PARAF KOORDINASI	
UNIT/SATUAN KERJA	PARAF/TGL
SEKDA KAB. MUNA	
ASISTEN I	
BAGIAN HUKUM	
PENGELOLA	
DINAS PERTANIAN	


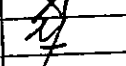


KEBUTUHAN PUPUK BERSUBSIDI UREA SEKTOR PERTANIAN
 KABUPATEN MUNA TAHUN 2016

SUB SEKTOR : PERKEBUNAN

No	Kecamatan	Kebutuhan Pupuk / Bulan												(TON)
		Januari	Februari	Maret	April	Mei	Juni	Juli	Agustus	September	Oktober	November	Desember	Jumlah
1	2	3	4	5	6	7	8	9	10	11	12	13	14	15
1	Napabalano	0.07	0.02	0.04	0.03	0.04	0.04	0.02	0.04	0.02	0.03	0.04	0.1	0.49
2	Lasalepa	0.05	0.03	0.03	0.02	0.02	0.03	0.03	0.02	0.03	0.04	0.02	0.09	0.32
3	Bataiaworu	-	-	-	-	-	-	-	-	-	-	-	-	-
4	Katobu	-	-	-	-	-	-	-	-	-	-	-	-	-
5	Maligano	0.06	0.05	0.04	0.04	0.03	0.04	0.02	0.03	0.03	0.03	0.05	0.08	0.5
6	Wakorumba Selatan	0.06	0.03	0.06	0.05	0.02	0.02	0.04	0.05	0.02	0.02	0.03	0.1	0.5
7	Duruka	-	-	-	-	-	-	-	-	-	-	-	-	-
8	Lohia	-	-	-	-	-	-	-	-	-	-	-	-	-
9	Watopute	0.13	0.12	0.11	0.12	0.1	0.11	0.06	0.11	0.06	0.1	0.15	0.19	1.36
10	Kontunaga	0.11	0.11	0.12	0.11	0.12	0.1	0.08	0.1	0.05	0.11	0.15	0.15	1.31
11	Kabangka	0.15	0.12	0.1	0.12	0.13	0.12	0.07	0.11	0.05	0.1	0.16	0.2	1.43
12	Kabawo	0.17	0.11	0.13	0.11	0.1	0.11	0.08	0.1	0.05	0.12	0.15	0.17	1.4
13	Parigi	0.15	0.13	0.11	0.12	0.15	0.12	0.06	0.11	0.07	0.13	0.15	0.2	1.5
14	Bone	0.11	0.09	0.1	0.11	0.14	0.09	0.05	0.1	0.05	0.1	0.14	0.15	1.23
15	Kontukowuna	0.12	0.11	0.15	0.13	0.12	0.12	0.08	0.11	0.06	0.12	0.14	0.21	1.26
16	Marobo	0.1	0.06	0.09	0.09	0.1	0.1	0.06	0.1	0.05	0.1	0.15	0.16	1
17	Tongkuno Selatan	0.12	0.11	0.11	0.11	0.11	0.09	0.05	0.12	0.06	0.12	0.16	0.19	1.35
18	Batukara	0.11	0.07	0.05	0.07	0.09	0.05	0.03	0.06	0.02	0.04	0.06	0.1	0.75
19	Towea	-	-	-	-	-	-	-	-	-	-	-	-	-
20	Pasikolaga	0.06	0.04	0.02	0.05	0.04	0.03	0.04	0.05	0.03	0.04	0.04	0.09	0.53
21	Tongkuno	0.12	0.09	0.07	0.09	0.12	0.09	0.06	0.1	0.06	0.07	0.1	0.2	1.17
22	Pasir Putih	0.04	0.04	0.03	0.04	0.03	0.04	0.03	0.04	0.03	0.03	0.06	0.07	0.48
JUMLAH		1.73	1.33	1.36	1.41	1.46	1.3	0.86	1.35	0.74	1.3	1.75	2.45	17.04

Pj. BUPATI MUNA,


 MUH. ZAYATI KAIMOEDDIN

PARAF KOORDINASI	
UNIT/SATUAN KERJA	PARAF/TGL
SEKDA KAB. MUNA	
ASISTEN I	
BAGIAN HUKUM	
PENGELOLA	
DINAS PERTANIAN	

KEBUTUHAN PUPUK BERSUBSIDI UREA SEKTOR PERTANIAN
 KABUPATEN MUNA TAHUN 2016

SUB SEKTOR : PETERNAKAN

No	Kecamatan	Kebutuhan Pupuk / Bulan												Jumlah
		Januari	Februari	Maret	April	Mei	Juni	Juli	Agustus	September	Oktober	November	Desember	
1	2	3	4	5	6	7	8	9	10	11	12	13	14	15
1	Napabalano	0.01	0.01	0.01	0.01	0.01	0.01	0.01	0.01	0.01	0.01	0.01	0.01	0.12
2	Lasalepa	0.01	0.01	0.01	0.01	0.01	0.01	0	0.01	0	0.01	0.01	0.01	0.09
3	Batalaiworu	-	-	-	-	-	-	-	-	-	-	-	-	-
4	Katobu	-	-	-	-	-	-	-	-	-	-	-	-	-
5	Maligano	0	0	0	0	0	0	0	0	0	0	0	0.01	0.01
6	Wakorumba Selatan	0.01	0	0	0	0.01	0	0	0	0	0	0.01	0.01	0.04
7	Duruka	-	-	-	-	-	-	-	-	-	-	-	-	-
8	Lohia	-	-	-	-	-	-	-	-	-	-	-	-	-
9	Watopute	0.01	0.01	0.01	0.01	0.01	0.01	0	0.01	0	0.01	0.01	0.01	0.1
10	Kontunaga	0.01	0.01	0.01	0.01	0.01	0.01	0	0.01	0	0.01	0.01	0.02	0.11
11	Kabangka	0.01	0.01	0.01	0.01	0.01	0.01	0.01	0.01	0.01	0.01	0.01	0.01	0.12
12	Kabawo	0.01	0.01	0.01	0.01	0.01	0.01	0	0.01	0	0.01	0.01	0.01	0.1
13	Parigi	0.01	0.01	0.01	0.01	0.01	0.01	0.01	0.01	0.01	0.01	0.01	0.02	0.13
14	Bone	0.01	0.01	0.01	0.01	0.01	0.01	0.01	0.01	0.01	0.01	0.01	0.02	0.13
15	Kontukowuna	0.01	0.01	0.01	0.01	0.01	0.01	0.01	0.01	0	0.01	0.01	0.01	0.1
16	Marobo	0.01	0	0	0	0	0	0	0	0	0	0.01	0.01	0.02
17	Tongkuno Selatan	0.01	0.01	0.01	0.01	0.01	0.01	0.01	0.01	0.01	0.01	0.01	0.01	0.12
18	Batukara	0.01	0	0	0	0	0	0	0	0	0	0.01	0.01	0.03
19	Towea	-	-	-	-	-	-	-	-	-	-	-	-	-
20	Pasikolaga	0	0	0	0	0	0	0	0	0	0	0	0.01	0.01
21	Tongkuno	0.01	0.01	0.01	0.01	0.01	0.01	0.01	0.01	0.01	0.01	0.01	0.01	0.12
22	Pasir Putih	0	0	0	0	0	0	0	0	0	0	0	0.01	0.01
JUMLAH		0.14	0.11	0.11	0.11	0.12	0.11	0.07	0.11	0.06	0.11	0.14	0.2	1.4

Pj. BUPATI MUNA,

MUH. ZAYAT KAIMOEDDIN

PARAF KOORDINASI	
UNIT/SATUAN KERJA	PARAF/TGL
SEKDA KAB. MUNA	
ASISTEN I	
BAGIAN HUKUM	
PENGELOLA	
DINAS PERTANIAN	

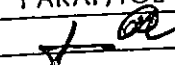




KEBUTUHAN PUPUK BERSUBSIDI UREA SEKTOR PERTANIAN
 KABUPATEN MUNA TAHUN 2016

SUB SEKTOR : PERIKANAN BUDIDAYA

No	Kecamatan	Kebutuhan Pupuk / Bulan												Jumlah
		Januari	Februari	Maret	April	Mei	Juni	Juli	Agustus	September	Oktober	November	Desember	
1	2	3	4	5	6	7	8	9	10	11	12	13	14	15
1	Napabafano	0.02	0.01	0.01	0.01	0.01	0.01	0.01	0.01	0	0.01	0.02	0.04	0.16
2	Lasalepa	0.01	0.01	0.01	0.01	0.01	0.01	0	0.01	0	0.01	0.01	0.03	0.09
3	Batalaiworu	-	-	-	-	-	-	-	-	-	-	-	-	-
4	Katobu	-	-	-	-	-	-	-	-	-	-	-	-	-
5	Maligano	0.02	0.01	0.01	0.01	0.01	0.01	0.01	0.01	0.01	0.01	0.02	0.02	0.15
6	Wakorumba Selatan	0.01	0.01	0.01	0.01	0.01	0.01	0.01	0.01	0.01	0.01	0.02	0.02	0.14
7	Duruka	-	-	-	-	-	-	-	-	-	-	-	-	-
8	Lohia	-	-	-	-	-	-	-	-	-	-	-	-	-
9	Watopute	0.01	0.01	0.01	0.01	0.01	0.01	0	0.01	0	0.01	0.01	0.01	0.1
10	Kontunaga	0.01	0.01	0.01	0.01	0.01	0.01	0	0.01	0	0.01	0.01	0.01	0.1
11	Kabangka	0.02	0.01	0.01	0.01	0.01	0.01	0.01	0.01	0.01	0.01	0.02	0.01	0.14
12	Kabawo	0.01	0.01	0.01	0.01	0.01	0.01	0.01	0.01	0	0.01	0.01	0.01	0.11
13	Parigi	0.02	0.02	0.02	0.02	0.02	0.01	0.01	0.01	0.01	0.01	0.02	0.04	0.21
14	Bone	0.02	0.01	0.01	0.02	0.02	0.02	0.01	0.02	0.01	0.02	0.02	0.04	0.22
15	Kontukowuna	0.01	0.01	0.01	0.01	0.01	0.01	0	0.01	0	0.01	0.01	0.02	0.09
16	Marobo	0.02	0.01	0.01	0.01	0.02	0.01	0.01	0.01	0.01	0.01	0.01	0.01	0.13
17	Tongkuno Selatan	0.01	0.01	0.01	0.01	0.01	0.01	0.01	0.01	0.01	0.01	0.01	0.01	0.12
18	Batukara	0.01	0.01	0.01	0.01	0.01	0.01	0.01	0.01	0.01	0.01	0.02	0.01	0.13
19	Towea	-	-	-	-	-	-	-	-	-	-	-	-	-
20	Pasikolaga	0.01	0.01	0.01	0.01	0.01	0.01	0	0.01	0.01	0.01	0.01	0.02	0.12
21	Tongkuno	0.01	0.01	0.01	0.01	0.01	0.01	0.01	0.01	0	0.01	0.01	0.01	0.11
22	Pasir Putih	0.01	0.01	0.01	0.01	0.01	0.01	0	0.01	0.01	0.01	0.01	0.02	0.12
J U M L A H		0.23	0.18	0.18	0.19	0.2	0.18	0.11	0.18	0.1	0.18	0.24	0.33	2.29

Pj. BUPATI MUNA,


 MUH. FAYAT KAIMOEDDIN

PARAF KOORDINASI	
UNIT/SATUAN KERJA	PARAF/TGL
SEKDA KAB. MUNA	
ASISTEN 	
BAGIAN HUKUM	
PENGELOLA	
DINAS PERTANIAN	

KEBUTUHAN PUPUK BERSUBSIDI SP-36 SEKTOR PERTANIAN
 KABUPATEN MUNA TAHUN 2016

No	Kecamatan	Kebutuhan Pupuk / Bulan												Jumlah (TON)
		Januari	Februari	Maret	April	Mei	Juni	Juli	Agustus	September	Oktober	November	Desember	
1	2	3	4	5	6	7	8	9	10	11	12	13	14	15
1	Napabalano	1.04	0.45	0.65	0.5	0.45	0.45	1	0.24	0.04	0.45	0.05	0.47	5.79
2	Lasalepa	0.05	0.4	0.35	0.75	0.4	0.4	0.3	0.41	0.3	0.02	0.4	0.02	3.8
3	Batalaiworu	-	-	-	-	-	-	-	-	-	-	-	-	-
4	Katobu	-	-	-	-	-	-	-	-	-	-	-	-	-
5	Maligano	1.75	0.1	1.8	0.1	1.1	0.1	0.1	0.09	0.4	0.35	0.45	0.1	6.44
6	Wakorumba Selatan	0.5	0.06	1.39	0.06	0.37	1.02	0.06	0.46	0.06	0.38	0.06	1.62	6.04
7	Duruka	-	-	-	-	-	-	-	-	-	-	-	-	-
8	Lohia	-	-	-	-	-	-	-	-	-	-	-	-	-
9	Watopute	0.8	0.6	0.06	0.6	0.01	0.6	0.12	0.6	0.12	0.6	0.08	0.35	4.54
10	Kontunaga	0.65	1.1	0.42	0.78	0.01	0.08	0.5	0.08	0.5	0.19	0.08	0.01	4.4
11	Kabangka	0.87	0.6	0.5	0.5	1.6	0.6	0.38	0.6	1.09	1.8	1.4	1.6	11.04
12	Kabawo	1.2	0.45	0.45	0.45	1.22	0.45	0.45	0.45	0.45	1.39	1.85	1.9	10.71
13	Parigi	0.4	0.6	0.8	0.7	0.5	0.6	0.28	1.58	0.28	0.6	1.2	0.6	8.14
14	Bone	1	0.8	0.6	0.75	0.1	0.04	0.03	0.01	0.22	0.01	0.01	0.01	3.58
15	Kontukowuna	1	0.7	1.14	0.7	0.9	0.7	0.25	1.33	0.1	0.85	1.7	0.7	10.07
16	Marobo	0.4	0.45	0.52	0.45	0.45	0.45	0.15	0.02	0.05	0.01	0.45	0.45	3.85
17	Tongkuno Selatan	0.47	0.25	0.65	0.57	0.25	0.6	0.08	0.47	0.01	0.01	0.01	0.4	3.77
18	Batukara	1.2	0.04	0.02	2.08	0.24	0.4	0.04	0.7	0.01	0.66	0.14	0.27	5.8
19	Towea	-	-	-	-	-	-	-	-	-	-	-	-	-
20	Pasikolaga	0.78	0.6	0.5	0.6	0.6	0.6	0.45	0.47	0.02	0.01	0.01	0.06	4.7
21	Tongkuno	1.09	0.6	0.25	0.6	0.6	0.01	0.07	0.01	0.01	0.01	0.01	0.01	3.27
22	Pasir Putih	0.5	0.5	0.6	0.51	0.5	0.5	0.24	0.38	0.04	0.06	0.2	0.03	4.06
JUMLAH		13.7	8.3	10.2	10.7	9.3	7.6	4.5	7.9	3.7	7.4	8.1	8.6	100

Pj. BUPATI MUNA,

MUH. ZAYAT KAIMOEDDIN

PARAF KOORDINASI	
UNIT/SATUAN KERJA	PARAF/TGL
SEKDA KAB. MUNA	
ASISTEN 2	
BAGIAN HUKUM	
PENGELOLA	
DINAS PERTANIAN	

LAMPIRAN XVI PERATURAN BUPATI MUNA
 NOMOR 44 TAHUN 2015
 TANGGAL 30-12-2015
 TENTANG KEBUTUHAN DAN HARGA ECIERAN
 PUPUK BERSUBSIDI UNTUK SEKTOR PERTANIAN
 DI KABUPATEN MUNA TAHUN ANGGARAN 2016

KEBUTUHAN PUPUK BERSUBSIDI SP-36 SEKTOR PERTANIAN
 KABUPATEN MUNA TAHUN 2016

SUB SEKTOR : TANAMAN PANGAN

No	Kecamatan	Kebutuhan Pupuk / Bulan												Jumlah
		Januari	Februari	Maret	April	Mei	Juni	Juli	Agustus	September	Oktober	November	Desember	
1	2	3	4	5	6	7	8	9	10	11	12	13	14	15
1	Napabalano	0.25	0.41	0.02	0.4	0.38	0.1	0.97	0.19	0.01	0.4	0.01	0.01	3.15
2	Lasalepa	0.01	0.34	0.26	0.23	0.24	0.21	0.15	0.11	0.14	0.23	0.24	0.21	2.37
3	Batalaiworu	-	-	-	-	-	-	-	-	-	-	-	-	-
4	Katobu	-	-	-	-	-	-	-	-	-	-	-	-	-
5	Maligano	0.26	0.32	0.24	0.28	0.26	0.23	0.21	0.13	0.18	0.28	0.26	0.23	2.88
6	Wakorumba Selatan	0.58	0.62	0.43	0.35	0.58	0.35	0.34	0.15	0.32	0.35	0.58	0.35	5
7	Duruka	-	-	-	-	-	-	-	-	-	-	-	-	-
8	Lohia	-	-	-	-	-	-	-	-	-	-	-	-	-
9	Watopute	0.48	0.52	0.32	0.35	0.48	0.26	0.2	0.13	0.21	0.35	0.48	0.26	4.04
10	Kontunaga	0.54	0.58	0.42	0.46	0.54	0.34	0.38	0.18	0.28	0.46	0.54	0.34	5.06
11	Kabangka	0.42	0.52	0.35	0.36	0.42	0.32	0.36	0.08	0.34	0.36	0.42	0.32	4.27
12	Kabawo	0.64	0.72	0.54	0.54	0.54	0.34	0.35	0.11	0.32	0.28	0.54	0.52	5.44
13	Parigi	0.65	1.12	0.42	0.48	0.65	0.34	0.38	0.14	0.31	0.48	0.65	0.34	5.96
14	Bone	0.48	0.52	0.34	0.35	0.48	0.32	0.22	0.24	0.21	0.35	0.48	0.32	4.31
15	Kontukowuna	0.84	0.95	0.35	0.46	0.84	0.25	0.21	0.15	0.19	0.26	0.84	0.25	5.59
16	Marobo	0.12	0.28	0.45	0.45	0.42	0.43	0.36	0.24	0.34	0.45	0.42	0.13	4.09
17	Tongkuno Selatan	0.64	0.75	0.64	0.43	0.64	0.42	0.32	0.21	0.31	0.43	0.64	0.42	5.85
18	Batukara	0.58	0.63	0.43	0.48	0.58	0.38	0.34	0.24	0.18	0.48	0.58	0.38	5.28
19	Towea	-	-	-	-	-	-	-	-	-	-	-	-	-
20	Pasikolaga	0.32	0.42	0.36	0.24	0.32	0.32	0.22	0.11	0.23	0.24	0.32	0.32	3.42
21	Tongkuno	0.85	0.62	0.75	0.3	0.73	0.25	0.21	0.12	0.22	0.37	0.73	0.25	5.4
22	Pasir Putih	0.15	0.26	0.32	0.24	0.15	0.19	0.24	0.14	0.21	0.24	0.15	0.35	2.64
J U M L A H		7.81	9.58	6.64	6.4	8.25	5.05	5.46	2.67	4	6.01	7.88	5	74.75

Pj. BUPATI MUNA,

MUH. ZAYAT KAIMOEDDIN

PARAF KOORDINASI	
UNIT/SATUAN KERJA	PARAF/TGL
SEKDA KAB. MUNA	
ASISTEN	
BAGIAN HUKUM	
PENGELOLA	
DINAS PERTANIAN	

KEBUTUHAN PUPUK BERSUBSIDI SP-36 SEKTOR PERTANIAN
 KABUPATEN MUNA TAHUN 2016

SUB SEKTOR : HORTIKULTURA

No	Kecamatan	Kebutuhan Pupuk / Bulan												Jumlah
		Januari	Februari	Maret	April	Mei	Juni	Juli	Agustus	September	Oktober	November	Desember	
1	2	3	4	5	6	7	8	9	10	11	12	13	14	15
1	Napabalano	0.01	0.02	0.02	0.02	0.03	0.02	0.01	0.02	0.01	0.02	0.01	0.06	0.25
2	Lasalepa	0.02	0.03	0.02	0.03	0.02	0.03	0.02	0.03	0.02	0.03	0.02	0.03	0.3
3	Batalaiworu	-	-	-	-	-	-	-	-	-	-	-	-	0
4	Katobu	-	-	-	-	-	-	-	-	-	-	-	-	0
5	Maligano	0.03	0.03	0.03	0.02	0.03	0.02	0.01	0.02	0.01	0.02	0.02	0.06	0.3
6	Wakorumba Selatan	0.02	0.02	0.04	0.03	0.02	0.03	0.02	0.03	0.01	0.03	0.03	0.04	0.32
7	Duruka	-	-	-	-	-	-	-	-	-	-	-	-	0
8	Lohia	-	-	-	-	-	-	-	-	-	-	-	-	0
9	Watopute	0.05	0.04	0.01	0.05	0.05	0.01	0.03	0.03	0.03	0.04	0.01	0.01	0.35
10	Kontunaga	0.04	0.03	0.04	0.05	0.04	0.03	0.03	0.05	0.04	0.05	0.01	0.07	0.48
11	Kabangka	0.01	0.04	0.05	0.06	0.05	0.01	0.03	0.06	0.03	0.03	0.06	0.01	0.44
12	Kabawo	0.06	0.05	0.03	0.04	0.04	0.04	0.03	0.07	0.03	0.05	0.05	0.08	0.57
13	Parigi	0.05	0.04	0.04	0.05	0.05	0.05	0.03	0.04	0.02	0.03	0.05	0.08	0.53
14	Bone	0.01	0.03	0.03	0.01	0.05	0.03	0.02	0.01	0.01	0.01	0.04	0.01	0.26
15	Kontukowuna	0.06	0.04	0.04	0.04	0.04	0.04	0.03	0.06	0.03	0.04	0.05	0.01	0.48
16	Marobo	0.02	0.01	0.03	0.01	0.03	0.01	0.02	0.01	0.02	0.03	0.02	0.02	0.23
17	Tongkuno Selatan	0.05	0.04	0.04	0.01	0.04	0.04	0.03	0.03	0.02	0.04	0.01	0.01	0.36
18	Batukara	0.03	0.03	0.02	0.02	0.03	0.02	0.02	0.03	0.01	0.03	0.04	0.04	0.32
19	Towea	-	-	-	-	-	-	-	-	-	-	-	-	-
20	Pasikolaga	0.02	0.02	0.03	0.02	0.03	0.02	0.01	0.02	0.01	0.02	0.03	0.01	0.24
21	Tongkuno	0.03	0.04	0.04	0.03	0.01	0.03	0.02	0.03	0.02	0.03	0.01	0.02	0.28
22	Pasir Putih	0.02	0.03	0.02	0.02	0.03	0.02	0.01	0.03	0.01	0.02	0.03	0.04	0.28
J U M L A H		0.53	0.54	0.53	0.5	0.59	0.45	0.37	0.54	0.33	0.52	0.49	0.6	5.99

Pj. BUPATI MUNA,

MUH. ZAYAT KAIMOEDDIN

PARAF KOORDINIR	
UNIT/SATUAN KERJA	PARAF/TGL
SEKDA KAB. MUNA	
ASISTEN I	
BAGIAN HUKUM	
PENGELOLA	
DINAS PERTANIAN	

KEBUTUHAN PUPUK BERSUBSIDI SP-36 SEKTOR PERTANIAN
 KABUPATEN MUNA TAHUN 2016

SUB SEKTOR : PERKEBUNAN		Kebutuhan Pupuk / Bulan												(TON)
No	Kecamatan	Januari	Februari	Maret	April	Mei	Juni	Juli	Agustus	September	Oktober	November	Desember	Jumlah
1	2	3	4	5	6	7	8	9	10	11	12	13	14	15
1	Napabalano	0.47	0.02	0.04	0.03	0.04	0.04	0.02	0.01	0.02	0.03	0.01	0.1	0.83
2	Lasalepa	0.02	0.03	0.03	0.02	0.02	0.03	0.03	0.02	0.03	0.04	0.02	0.09	0.32
3	Batalaiworu	-	-	-	-	-	-	-	-	-	-	-	-	-
4	Katobu	-	-	-	-	-	-	-	-	-	-	-	-	-
5	Maligano	0.06	0.05	0.04	0.04	0.03	0.04	0.02	0.03	0.03	0.03	0.05	0.08	0.5
6	Wakorumba Selatan	0.06	0.03	0.06	0.05	0.02	0.02	0.04	0.05	0.02	0.02	0.03	0.1	0.5
7	Duruka	-	-	-	-	-	-	-	-	-	-	-	-	-
8	Lohia	-	-	-	-	-	-	-	-	-	-	-	-	-
9	Watopute	0.13	0.12	0.11	0.12	0.1	0.11	0.06	0.11	0.06	0.1	0.15	0.19	1.36
10	Kontunaga	0.11	0.11	0.12	0.11	0.12	0.1	0.08	0.1	0.05	0.11	0.15	0.15	1.31
11	Kabangka	0.15	0.12	0.1	0.12	0.13	0.12	0.07	0.11	0.05	0.1	0.16	0.2	1.43
12	Kabawo	0.17	0.11	0.13	0.11	0.1	0.11	0.08	0.1	0.05	0.12	0.15	0.17	1.4
13	Parigi	0.15	0.13	0.11	0.12	0.15	0.12	0.06	0.11	0.07	0.13	0.15	0.2	1.5
14	Bone	0.01	0.09	0.1	0.11	0.04	0.09	0.05	0.1	0.05	0.1	0.14	0.05	0.93
15	Kontukowuna	0.12	0.11	0.15	0.13	0.12	0.12	0.08	0.11	0.06	0.12	0.14	0.21	1.26
16	Marobo	0.1	0.06	0.01	0.04	0.1	0.1	0.06	0.1	0.05	0.1	0.13	0.06	1
17	Tongkuno Selatan	0.12	0.11	0.11	0.11	0.11	0.09	0.05	0.12	0.06	0.12	0.16	0.19	1.35
18	Batukara	0.11	0.07	0.05	0.07	0.09	0.05	0.03	0.06	0.02	0.04	0.06	0.1	0.75
19	Towea	-	-	-	-	-	-	-	-	-	-	-	-	-
20	Pasikolaga	0.06	0.04	0.02	0.05	0.04	0.03	0.04	0.05	0.03	0.04	0.04	0.09	0.53
21	Tongkuno	0.12	0.09	0.07	0.09	0.12	0.09	0.06	0.1	0.06	0.07	0.1	0.2	1.17
22	Pasir Putih	0.04	0.04	0.03	0.04	0.03	0.04	0.03	0.04	0.03	0.03	0.06	0.07	0.48
J U M L A H		2	1.33	1.28	1.36	1.36	1.3	0.86	1.32	0.74	1.3	1.7	2.25	16.8

Pj. BUPATI MUNA,

MUH. ZAFAT KAIMOEDDIN

PARAF KOORDINASI	
UNIT/SATUAN KERJA	PARAF/TGL
SEKDA KAB. MUNA	
ASISTEN	
BAGIAN HUKUM	
PENGELOLA	
DINAS PERTANIAN	






KEBUTUHAN PUPUK BERSUBSIDI SP-36 SEKTOR PERTANIAN
KABUPATEN MUNA TAHUN 2016

SUB SEKTOR : PETERNAKAN

No	Kecamatan	Kebutuhan Pupuk / Bulan												Jumlah
		Januari	Februari	Maret	April	Mei	Juni	Juli	Agustus	September	Oktober	November	Desember	
1	2	3	4	5	6	7	8	9	10	11	12	13	14	15
1	Napabalano	0.02	0	0.01	0	0	0.09	0	0.01	0	0	0.01	0	0.14
2	Lasalepa	0	0.1	0.01	0	0	0.01	0	0	0	0.01	0	0	0.13
3	Batalaiworu	0	0	0.01	0.05	0	0	0	0.03	0	0	0.02	0.01	-
4	Katobu	-	-	-	-	-	-	-	-	-	-	-	-	-
5	Maligano	0	0.01	0.02	0	0	0	0.01	0.01	0.01	0	0	0.03	0.09
6	Wakorumba Selatan	0.1	0	0.01	0	0	0.01	0.01	0.02	0	0	0.01	0	0.16
7	Duruka	-	-	-	-	-	-	-	-	-	-	-	-	-
8	Lohia	-	-	-	-	-	-	-	-	-	-	-	-	-
9	Watopute	0	0	0	0	0	0	0	0	0	0	0	0	0
10	Kontunaga	0	0	0	0.01	0.03	0	0	0.01	0	0	0	0	0.05
11	Kabangka	0	0	0	0	0.01	0	0.02	0	0	0.01	0	0	0.04
12	Kabawo	0	0.01	0	0	0	0	0	0	0	0	0.04	0	0.05
13	Parigi	0	0	0	0	0.01	0	0.02	0	0	0	0.01	0.01	0.05
14	Bone	0	0	0	0	0	0	0	0	0	0	0	0	0
15	Kontukowuna	0	0	0	0	0	0	0	0	0	0	0	0	0
16	Marobo	0	0	0.01	0	0	0	0	0	0.01	0	0	0	0.02
17	Tongkuno Selatan	0	0	0.01	0	0	0.02	0.01	0	0	0	0	0.01	0.05
18	Batukara	0	0	0	0	0	0	0	0	0	0	0	0	0
19	Towea	-	-	-	-	-	-	-	-	-	-	-	-	-
20	Pasikolaga	0	0	0	0.01	0	0.01	0	0	0	0.01	0	0	0.03
21	Tongkuno	0	0	0	0	0.01	0	0	0	0	0	0	0	0.01
22	Pasir Putih	0.01	0	0	0	0	0	0	0.01	0	0.02	0	0	0.04
J U M L A H		0.13	0.12	0.08	0.07	0.06	0.14	0.07	0.09	0.02	0.05	0.09	0.06	0.86

Pj. BUPATI MUNA,


MUH. ZAYATI KAIMOEDDIN

PARAF KOORDINASI	
UNIT/SATUAN KERJA	PARAF/TGL
SEKDA KAB. MUNA	
ASISTEN	
BAGIAN HUKUM	
PENGELOLA	
DINAS PERTANIAN	

KEBUTUHAN PUPUK BERSUBSIDI SP-36 SEKTOR PERTANIAN
 KABUPATEN MUNA TAHUN 2016

SUB SEKTOR : BUDIDAYA PERIKANAN

No	Kecamatan	Kebutuhan Pupuk / Bulan												Jumlah
		Januari	Februari	Maret	April	Mei	Juni	Juli	Agustus	September	Oktober	November	Desember	
1	Napabalano	3	4	5	6	7	8	9	10	11	12	13	14	15
2	Lasalepa	0	0	0.01	0	0	0.1	0	0.01	0	0	0.01	0	0.13
3	Batalaiworu	0	0.1	0.01	0	0	0.01	0	0	0	0.25	0	0	0.37
4	Katobu	0	0	0.01	0.05	0	0	0	0.03	0	0	0.02	0.01	-
5	Maligano	-	-	-	-	-	-	-	-	-	-	-	-	-
6	Wakorumba Selatan	0	0.01	0.02	0	0	0	0.01	0.01	0.01	0	0	0.03	0.09
7	Duruka	0.1	0	0.01	0	0	0.16	0.01	0.02	0	0	0.01	0	0.31
8	Lohia	-	-	-	-	-	-	-	-	-	-	-	-	-
9	Watopute	-	-	-	-	-	-	-	-	-	-	-	-	-
10	Kontunaga	0	0	0	0	0	0	0	0	0	0	0	0	0
11	Kabangka	0	0	0	0.01	0.03	0	0	0.01	0	0	0	0	0.05
12	Kabawo	0	0	0	0	0.01	0	0.02	0	0	0.01	0	0	0.04
13	Parigi	0	0	0	0	0	0	0	0	0	0	0.04	0	0.05
14	Bone	0	0.01	0	0	0	0	0	0	0	0	0.01	0.01	0.07
15	Kontukowuna	0	0.02	0	0	0.01	0	0.02	0	0	0	0	0	0
16	Marobo	0	0	0	0	0	0	0	0	0	0	0	0	0
17	Tongkuno Selatan	0	0	0	0	0	0	0	0	0	0	0	0	0.02
18	Batukara	0	0	0.01	0	0	0	0	0	0.01	0	0	0.01	0.05
19	Towea	0	0	0.01	0	0	0.02	0.01	0	0	0	0	0	0
20	Pasikolaga	-	-	-	-	-	-	-	-	-	-	-	-	-
21	Tongkuno	-	-	-	-	-	-	-	-	-	-	-	-	-
22	Pasir Putih	0	0	0	0.01	0	0.01	0	0	0	0.01	0	0	0.03
JUMLAH		0.01	0	0	0	0	0	0	0.01	0.16	0.2	0	0	0.38
		0.11	0.14	0.08	0.07	0.06	0.3	0.07	0.09	0.18	0.47	0.09	0.06	1.6

Pt. BUPATI MUNA,

MUH. ZAYAT KAIMOEDDIN




PARAF KOORDINASI	
UNIT/SATUAN KERJA	PARAF/TGL
SEKDA KAB. MUNA	
ASISTEN	
BAGIAN HUKUM	
PENGELOLA	
DINAS PERTANIAN	

KEBUTUHAN PUPUK BERSUBSIDI ZA SEKTOR PERTANIAN
 KABUPATEN MUNA TAHUN 2016

No	Kecamatan	Kebutuhan Pupuk / Bulan												Jumlah
		Januari	Februari	Maret	April	Mei	Juni	Juli	Agustus	September	Oktober	November	Desember	
1	2	3	4	5	6	7	8	9	10	11	12	13	14	15
1	Napabalano	0.25	0.16	0.19	0.17	0.17	0.17	0.11	0.19	0.10	0.17	0.19	0.21	2.08
2	Lasalepa	0.13	0.08	0.09	0.07	0.07	0.07	0.05	0.14	0.05	0.07	0.14	0.11	1.07
3	Batalaiworu	-	-	-	-	-	-	-	-	-	-	-	-	-
4	Katobu	-	-	-	-	-	-	-	-	-	-	-	-	-
5	Maligano	0.34	0.22	0.26	0.24	0.23	0.24	0.14	0.27	0.13	0.24	0.27	0.29	2.87
6	Wakorumba Selatan	0.30	0.20	0.23	0.23	0.20	0.21	0.12	0.23	0.12	0.21	0.23	0.25	2.53
7	Duruka	-	-	-	-	-	-	-	-	-	-	-	-	-
8	Lohia	-	-	-	-	-	-	-	-	-	-	-	-	-
9	Watopute	0.21	0.14	0.17	0.14	0.15	0.14	0.08	0.16	0.08	0.14	0.16	0.17	1.74
10	Kontunaga	0.20	0.13	0.15	0.14	0.14	0.14	0.08	0.15	0.08	0.14	0.15	0.17	1.67
11	Kabangka	0.76	0.49	0.58	0.52	0.51	0.52	0.30	0.60	0.29	0.54	0.60	0.63	6.34
12	Kabawo	0.49	0.34	0.38	0.35	0.34	0.34	0.21	0.39	0.20	0.45	0.41	0.44	4.34
13	Parigi	0.80	0.52	0.61	0.53	0.53	0.55	0.32	0.64	0.31	0.56	0.62	0.67	6.66
14	Bone	0.32	0.21	0.24	0.22	0.22	0.22	0.13	0.24	0.12	0.22	0.24	0.27	2.65
15	Kontukowuna	0.53	0.35	0.41	0.38	0.36	0.37	0.21	0.41	0.20	0.36	0.41	0.45	4.44
16	Marobo	0.13	0.08	0.10	0.09	0.09	0.09	0.05	0.10	0.05	0.09	0.10	0.10	1.07
17	Tongkuno Selatan	0.38	0.26	0.31	0.27	0.27	0.27	0.16	0.33	0.15	0.27	0.33	0.33	3.33
18	Batukara	0.28	0.18	0.21	0.18	0.18	0.18	0.11	0.21	0.10	0.18	0.21	0.23	2.25
19	Towea	-	-	-	-	-	-	-	-	-	-	-	-	-
20	Pasikolaga	0.18	0.12	0.13	0.12	0.12	0.12	0.07	0.14	0.07	0.12	0.14	0.15	1.48
21	Tongkuno	0.49	0.30	0.40	0.32	0.30	0.32	0.19	0.36	0.18	0.32	0.36	0.40	3.94
22	Pasir Putih	0.21	0.12	0.14	0.13	0.12	0.15	0.07	0.14	0.07	0.12	0.14	0.13	1.54
J U M L A H		6	3.9	4.6	4.1	4	4.1	2.4	4.7	2.3	4.2	4.7	5	50

Pj. BUPATI MUNA,


 MUH. ZAYAT KAIMOEDDIN


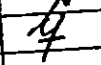


PARAF KOORDINASI	
UNIT/SATUAN KERJA	PARAF/TGL
SEKDA KAB. MUNA	
ASISTEN	
BAGIAN HUKUM	
PENGELOLA	
DINAS PERTANIAN	

KEBUTUHAN PUPUK BERSUBSIDI ZA SEKTOR PERTANIAN
 KABUPATEN MUNA TAHUN 2016

SUB SEKTOR : TANAMAN PANGAN		Kebutuhan Pupuk / Bulan												(TON)
No	Kecamatan	Januari	Februari	Maret	April	Mei	Juni	Juli	Agustus	September	Oktober	November	Desember	Jumlah
1	2	3	4	5	6	7	8	9	10	11	12	13	14	15
1	Napabalano	0.25	0.11	0.15	0.13	0.18	0.1	0.12	0.11	0.28	0.19	0.17	0.1	0.08
2	Lasalepa	0.14	0.13	0.18	0.12	0.12	0.18	0.18	0.09	0.13	0.17	0.23	0.13	1.8
3	Batalaiworu	-	-	-	-	-	-	-	-	-	-	-	-	-
4	Katobu	-	-	-	-	-	-	-	-	-	-	-	-	-
5	Maligano	0.75	0.75	0.75	0.23	0.76	0.36	0.12	0.14	0.12	0.75	0.75	0.12	5.6
6	Wakorumba Selatan	0.23	0.23	0.23	0.17	0.23	0.23	0.18	0.19	0.19	0.23	0.23	0.17	2.51
7	Duruka	-	-	-	-	-	-	-	-	-	-	-	-	-
8	Lohia	-	-	-	-	-	-	-	-	-	-	-	-	-
9	Watopute	0.31	0.12	0.1	0.11	0.12	0.24	0.11	0.1	0.13	0.15	0.25	0.11	1.85
10	Kontunaga	0.04	0.15	0.17	0.15	0.15	0.15	0.16	0.15	0.15	0.18	0.28	0.18	1.91
11	Kabangka	0.09	0.34	0.09	0.17	0.34	0.23	0.17	0.17	0.17	0.1	0.38	0.17	2.42
12	Kabawo	0.26	0.27	0.06	0.17	0.18	0.12	0.19	0.19	0.2	0.07	0.17	0.2	2.08
13	Parigi	0.09	0.21	0.15	0.17	0.21	0.17	0.15	0.16	0.16	0.09	0.21	0.15	1.92
14	Bone	0.05	0.26	0.08	0.13	0.26	0.13	0.14	0.14	0.13	0.05	0.28	0.13	1.78
15	Kontukowuna	0.05	0.2	0.05	0.23	0.19	0.2	0.3	0.21	0.23	0.07	0.19	0.23	2.15
16	Marobo	0.06	0.18	0.13	0.15	0.19	0.12	0.15	0.15	0.17	0.13	0.18	0.15	1.76
17	Tongkuno Selatan	0.28	0.27	0.27	0.28	0.2	0.27	0.17	0.19	0.17	0.27	0.27	0.17	2.81
18	Batukara	0.08	0.1	0.09	0.11	0.09	0.12	0.15	0.11	0.19	0.08	0.21	0.19	1.52
19	Towea	-	-	-	-	-	-	-	-	-	-	-	-	-
20	Pasikolaga	0.06	0.16	0.12	0.18	0.15	0.38	0.18	0.18	0.18	0.11	0.23	0.18	2.11
21	Tongkuno	0.08	0.31	0.12	0.22	0.33	0.21	0.21	0.21	0.22	0.11	0.31	0.22	2.55
22	Pasir Putih	0.56	0.55	0.55	0.53	0.56	0.32	0.27	0.11	0.21	0.55	0.55	0.21	4.97
J U M L A H		3.38	4.34	3.29	3.25	4.26	3.53	2.95	2.6	3.03	3.3	4.89	2.81	39.82

Pj. BUPATI MUNA,

MUH. ZAYAT KAIMOEDDIN

PARAF KOORDINASI	
UNIT/SATUAN KERJA	PARAF/TGL
SEKDA KAB. MUNA	
ASISTEN I	
BAGIAN HUKUM	
PENGELOLA	
DINAS PERTANIAN	


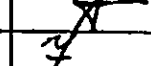


KEBUTUHAN PUPUK BERSUBSIDI ZA SEKTOR PERTANIAN
 KABUPATEN MUNA TAHUN 2016

SUB SEKTOR : HORTIKULTURA

No	Kecamatan	Kebutuhan Pupuk / Bulan												Jumlah
		Januari	Februari	Maret	April	Mei	Juni	Juli	Agustus	September	Oktober	November	Desember	
1	2	3	4	5	6	7	8	9	10	11	12	13	14	15
1	Napabalano	0.01	0.01	0.01	0.02	0.01	0.01	0	0	0.01	0.02	0.01	0	0.11
2	Lasalepa	0.01	0	0	0.01	0.01	0.01	0.01	0.01	0	0.01	0	0.01	0.08
3	Batalaiworu	-	-	-	-	-	-	-	-	-	-	-	-	0
4	Katobu	-	-	-	-	-	-	-	-	-	-	-	-	0
5	Maligano	0	0.01	0	0.01	0.01	0	0.01	0.01	0.01	0.01	0	0.02	0.09
6	Wakorumba Selatan	0	0.01	0.01	0.01	0.01	0	0.01	0.01	0	0.02	0	0.01	0.09
7	Duruka	-	-	-	-	-	-	-	-	-	-	-	-	0
8	Lohia	-	-	-	-	-	-	-	-	-	-	-	-	0
9	Watopute	0.01	0.02	0.03	0	0.01	0	0.01	0.02	0.01	0.01	0.02	0	0.14
10	Kontunaga	0	0.01	0.02	0.01	0.02	0	0.02	0.01	0.02	0.01	0.01	0	0.13
11	Kabangka	0.01	0.02	0.03	0.02	0.02	0.01	0	0.02	0.02	0.02	0	0.03	0.2
12	Kabawo	0.01	0.04	0	0.02	0.02	0	0.01	0.01	0.01	0	0.02	0.01	0.15
13	Parigi	0	0.01	0.01	0.02	0.03	0	0.01	0.01	0.01	0.01	0.01	0.02	0.14
14	Bone	0.01	0	0	0.01	0.02	0.01	0	0	0.02	0	0.01	0.01	0.09
15	Kontukowuna	0.01	0.02	0.04	0.01	0	0.02	0.01	0	0	0.01	0.01	0.01	0.14
16	Marobo	0	0.03	0.02	0	0.02	0.02	0.01	0.01	0	0.02	0.02	0	0.16
17	Tongkuno Selatan	0.03	0	0	0.02	0.03	0.01	0	0.02	0.01	0.03	0.01	0.01	0.17
18	Batukara	0.01	0.01	0	0.01	0.01	0.01	0.01	0	0	0.02	0.01	0.01	0.1
19	Towea	-	-	-	-	-	-	-	-	-	-	-	-	0
20	Pasikolaga	0	0.01	0.01	0.01	0	0.01	0	0.01	0.01	0.01	0	0.02	0.09
21	Tongkuno	0.02	0	0.02	0.02	0	0.02	0.02	0	0.02	0.01	0	0.01	0.14
22	Pasir Putih	0.01	0.01	0.01	0.01	0	0.01	0.01	0.01	0.01	0	0	0.02	0.1
JUMLAH		0.14	0.21	0.21	0.21	0.22	0.14	0.14	0.15	0.16	0.21	0.13	0.19	2.11

Pj. BUPATI MUNA,


 MUH. ZAYYAT KAIMOEDDIN

PARAF KOORDINASI	
UNIT/SATUAN KERJA	PARAF/TGL
SEKDA KAB. MUNA	
ASISTEN I	
BAGIAN HUKUM	
PENGELOLA DINAS PERTANIAN	

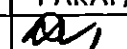


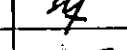

KEBUTUHAN PUPUK BERSUBSIDI ZA SEKTOR PERTANIAN
 KABUPATEN MUNA TAHUN 2016

SUB SEKTOR : PERKEBUNAN

No	Kecamatan	Kebutuhan Pupuk / Bulan												Jumlah
		Januari	Februari	Maret	April	Mei	Juni	Juli	Agustus	September	Oktober	November	Desember	
1	2	3	4	5	6	7	8	9	10	11	12	13	14	15
1	Napabalano	0.03	0.01	0.03	0.02	0.01	0.01	0.01	0.01	0.01	0.02	0.01	0.02	0.19
2	Lasalepa	0.01	0.01	0.02	0.01	0.01	0.01	0.01	0.01	0.01	0.01	0.02	0.01	0.32
3	Batalaiworu	-	-	-	-	-	-	-	-	-	-	-	-	-
4	Katobu	-	-	-	-	-	-	-	-	-	-	-	-	-
5	Maligano	0.01	0.01	0.01	0.01	0.01	0.01	0.01	0.01	0.01	0.01	0.01	0.02	0.13
6	Wakorumba Selatan	0.01	0.01	0.01	0.01	0.01	0.01	0.01	0.01	0.01	0.02	0.03	0.01	0.15
7	Duruka	-	-	-	-	-	-	-	-	-	-	-	-	-
8	Lohia	-	-	-	-	-	-	-	-	-	-	-	-	-
9	Watopute	0.1	0.05	0.06	0.08	0.07	0.07	0.03	0.08	0.03	0.07	0.06	0.05	0.75
10	Kontunaga	0.06	0.03	0.04	0.03	0.03	0.04	0.02	0.03	0.02	0.04	0.05	0.03	0.42
11	Kabangka	0.11	0.07	0.06	0.05	0.08	0.08	0.04	0.07	0.04	0.05	0.08	0.07	0.8
12	Kabawo	0.1	0.04	0.08	0.07	0.06	0.06	0.03	0.08	0.03	0.07	0.06	0.06	0.74
13	Parigi	0.09	0.08	0.09	0.06	0.07	0.06	0.04	0.01	0.01	0.06	0.05	0.08	0.7
14	Bone	0.04	0.02	0.02	0.03	0.02	0.03	0.02	0.07	0.02	0.03	0.04	0.04	0.38
15	Kontukowuna	0.1	0.05	0.07	0.06	0.06	0.06	0.04	0.09	0.03	0.08	0.06	0.05	1.26
16	Marobo	0.05	0.03	0.02	0.03	0.02	0.04	0.01	0.06	0.02	0.04	0.02	0.06	1
17	Tongkuno Selatan	0.09	0.08	0.07	0.06	0.05	0.05	0.04	0.08	0.04	0.06	0.09	0.05	0.76
18	Batukara	0.01	0.01	0.01	0.01	0.01	0.01	0.01	0.01	0.02	0.02	0.03	0.03	0.18
19	Towea	-	-	-	-	-	-	-	-	-	-	-	-	-
20	Pasikolaga	0.01	0.01	0.01	0.01	0.01	0.01	0.01	0.01	0.01	0.01	0.02	0.03	0.15
21	Tongkuno	0.07	0.06	0.08	0.07	0.06	0.05	0.02	0.07	0.02	0.05	0.06	0.13	0.74
22	Pasir Putih	0.01	0.01	0.01	0.01	0.01	0.01	0.01	0.01	0.01	0.02	0.01	0.02	0.14
JUMLAH		0.9	0.58	0.69	0.62	0.59	0.81	0.36	0.71	0.34	0.64	0.7	0.76	7.5

Pj. BUPATI MUNA,


 MUH. ZAYATI KAIMOEDDIN

PARAF KOORDINASI	
UNIT/SATUAN KERJA	PARAF/TGL
SEKDA KAB. MUNA	
ASISTEN 	
BAGIAN HUKUM	
PENGELOLA	
DINAS PERTANIAN	


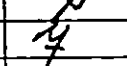


KEBUTUHAN PUPUK BERSUBSIDI ZA SEKTOR PERTANIAN
 KABUPATEN MUNA TAHUN 2016

SUB SEKTOR : PETERNAKAN

No	Kecamatan	Kebutuhan Pupuk / Bulan												Jumlah
		Januari	Februari	Maret	April	Mei	Juni	Juli	Agustus	September	Oktober	November	Desember	
1	2	3	4	5	6	7	8	9	10	11	12	13	14	15
1	Napabalano	0	0	0	0.01	0	0	0	0	0	0	0	0	0.01
2	Lasalepa	0	0	0	0	0	0	0	0	0	0	0	0	0.09
3	Batalaiworu	-	-	-	-	-	-	-	-	-	-	-	-	-
4	Katobu	-	-	-	-	-	-	-	-	-	-	-	-	-
5	Maligano	0	0	0	0	0	0	0	0	0	0	0	0.01	0.01
6	Wakorumba Selatan	0	0	0	0	0	0	0	0	0	0	0	0	-
7	Duruka	-	-	-	-	-	-	-	-	-	-	-	-	-
8	Lohia	-	-	-	-	-	-	-	-	-	-	-	-	-
9	Watopute	0.01	0	0	0	0.01	0	0	0	0	0.01	0	0	0.03
10	Kontunaga	0	0	0	0	0	0	0	0	0	0	0	0	0
11	Kabangka	0	0.01	0.01	0.01	0	0.01	0.01	0.01	0	0	0.01	0.01	0.08
12	Kabawo	0.01	0	0	0.01	0.01	0	0	0.01	0	0	0.01	0.01	0.06
13	Parigi	0.01	0.01	0.01	0	0	0.01	0.01	0.01	0.01	0.01	0.01	0.01	0.1
14	Bone	0.01	0	0	0	0	0.01	0	0	0.01	0	0	0	0.03
15	Kontukowuna	0.01	0.01	0.01	0.01	0.01	0.01	0.01	0.01	0	0.01	0.01	0.01	0.1
16	Marobo	0	0	0	0	0	0	0	0	0	0	0	0	0.02
17	Tongkuno Selatan	0	0.01	0	0	0	0	0.01	0	0.01	0	0	0	0.03
18	Batukara	0	0	0	0	0	0	0	0	0	0	0	0	0
19	Towea	-	-	-	-	-	-	-	-	-	-	-	-	-
20	Pasikolaga	0	0	0	0	0	0	0	0	0	0	0	0	0
21	Tongkuno	0	0	0	0	0.01	0	0	0	0	0	0	0	0.01
22	Pasir Putih	0	0	0	0	0	0	0	0	0	0	0	0	0
JUMLAH		0.05	0.04	0.03	0.04	0.04	0.04	0.04	0.04	0.03	0.03	0.04	0.05	0.57

Pj. BUPATI MUNA,


 MUH. ZAYATI KAIMOEDDIN

PARAF KOORDINASI	
UNIT/SATUAN KERJA	PARAF/TGL
SEKDA KAB. MUNA	
ASISTEN 2	
BAGIAN HUKUM	
PENGELOLA	
DINAS PERTANIAN	




KEBUTUHAN PUPUK BERSUBSIDI ZA SEKTOR PERTANIAN
 KABUPATEN MUNA TAHUN 2016

SUB SEKTOR : BUDIDAYA PERIKANAN

No	Kecamatan	Kebutuhan Pupuk / Bulan												Jumlah
		Januari	Februari	Maret	April	Mei	Juni	Juli	Agustus	September	Oktober	November	Desember	
1	2	3	4	5	6	7	8	9	10	11	12	13	14	15
1	Napabalano	0	0	0	0	0	0	0	0	0	0	0	0	0
2	Lasalepa	0	0	0	0	0	0	0	0	0	0	0	0	0
3	Batalaiworu	-	-	-	-	-	-	-	-	-	-	-	-	-
4	Katobu	-	-	-	-	-	-	-	-	-	-	-	-	-
5	Maligano	0	0	0	0	0	0	0	0	0	0	0	0	0
6	Wakorumba Selatan	0	0	0	0	0	0	0	0	0	0	0	0	0
7	Duruka	-	-	-	-	-	-	-	-	-	-	-	-	-
8	Lohia	-	-	-	-	-	-	-	-	-	-	-	-	-
9	Watopute	0	0	0	0	0	0	0	0	0	0	0	0	0
10	Kontunaga	0	0	0	0	0	0	0	0	0	0	0	0	0
11	Kabangka	0	0	0	0	0	0	0	0	0	0	0	0	0
12	Kabawo	0	0	0	0	0	0	0	0	0	0	0	0	0
13	Parigi	0	0	0	0	0	0	0	0	0	0	0	0	0
14	Bone	0	0	0	0	0	0	0	0	0	0	0	0	0
15	Kontukowuna	0	0	0	0	0	0	0	0	0	0	0	0	0
16	Marobo	0	0	0	0	0	0	0	0	0	0	0	0	0
17	Tongkuno Selatan	0	0	0	0	0	0	0	0	0	0	0	0	0
18	Betukara	0	0	0	0	0	0	0	0	0	0	0	0	0
19	Towea	-	-	-	-	-	-	-	-	-	-	-	-	-
20	Pasikolaga	0	0	0	0	0	0	0	0	0	0	0	0	0
21	Tongkuno	0	0	0	0	0	0	0	0	0	0	0	0	0
22	Pasir Putih	0	0	0	0	0	0	0	0	0	0	0	0	0
JUMLAH		0	0	0	0	0	0	0	0	0	0	0	0	0

Pj. BUPATI MUNA, ...

MUH. ZAYAT KAIMOEDDIN


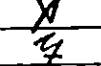


PARAF KOORDINASI	
UNIT/SATUAN KERJA	PARAF/TGL
SEKDA KAB. MUNA	
ASISTEN	
BAGIAN HUKUM	
PENGELOLA	

KEBUTUHAN PUPUK BERSUBSIDI NPK SEKTOR PERTANIAN
 KABUPATEN MUNA TAHUN 2016

No	Kecamatan	Kebutuhan Pupuk / Bulan												Jumlah
		Januari	Februari	Maret	April	Mei	Juni	Juli	Agustus	September	Oktober	November	Desember	
1	2	3	4	5	6	7	8	9	10	11	12	13	14	15
1	Napabalano	0.48	0.35	0.43	0.40	0.41	0.35	0.25	0.38	0.22	0.30	0.41	0.39	4.37
2	Lasalepa	0.53	0.39	0.48	0.48	0.45	0.39	0.24	0.40	0.20	0.39	0.47	0.43	4.85
3	Batalaiworu	-	-	-	-	-	-	-	-	-	-	-	-	-
4	Katobu	-	-	-	-	-	-	-	-	-	-	-	-	-
5	Maligano	0.81	0.59	0.73	0.71	0.69	0.59	0.37	0.60	0.37	0.59	0.66	0.66	7.37
6	Wakorumba Selatan	0.98	0.71	0.88	0.88	0.83	0.71	0.45	0.70	0.45	0.71	0.83	0.79	8.92
7	Duruka	-	-	-	-	-	-	-	-	-	-	-	-	-
8	Lohia	-	-	-	-	-	-	-	-	-	-	-	-	-
9	Watopute	0.58	0.42	0.52	0.52	0.49	0.42	0.26	0.41	0.26	0.47	0.48	0.47	5.30
10	Kontunaga	0.33	0.24	0.30	0.30	0.28	0.24	0.15	0.25	0.15	0.24	0.28	0.27	3.03
11	Kabangka	2.51	1.82	2.26	2.26	2.12	1.82	1.14	1.86	1.11	1.82	2.05	2.03	22.80
12	Kabawo	2.29	1.67	2.05	2.05	1.89	1.67	1.03	1.69	1.03	1.67	1.86	1.80	20.70
13	Parigi	2.33	1.70	2.07	2.10	1.96	1.70	1.06	1.73	1.06	1.70	1.91	1.89	21.21
14	Bone	0.54	0.39	0.48	0.49	0.46	0.39	0.24	0.40	0.24	0.39	0.44	0.44	4.90
15	Kontukowuna	1.74	1.27	1.56	1.57	1.47	1.27	0.79	1.29	0.79	1.27	1.42	1.39	15.83
16	Marobo	0.34	0.24	0.30	0.30	0.28	0.24	0.15	0.23	0.15	0.24	0.29	0.29	3.05
17	Tongkuno Selatan	0.82	0.60	0.74	0.74	0.69	0.60	0.37	0.61	0.37	0.60	0.67	0.66	7.47
18	Batukara	0.46	0.33	0.41	0.41	0.39	0.33	0.21	0.34	0.21	0.32	0.37	0.37	4.15
19	Towea	-	-	-	-	-	-	-	-	-	-	-	-	-
20	Pasikolaga	0.47	0.34	0.43	0.43	0.40	0.34	0.21	0.35	0.21	0.34	0.40	0.38	4.30
21	Tongkuno	1.02	0.74	0.92	0.92	0.86	0.74	0.46	0.76	0.46	0.75	0.84	0.83	9.30
22	Pasir Putih	0.27	0.20	0.24	0.24	0.23	0.20	0.12	0.20	0.12	0.20	0.22	0.21	2.45
JUMLAH		16.5	12	14.8	14.8	13.9	12	7.5	12.2	7.4	12	13.6	13.3	150

Pj. BUPATI MUNA,


 MUH. ZAYIT KAIMOEDDIN

PARAF KOORDINASI	
UNIT/SATUAN KERJA	PARAF/TGL
SEKDA KAB. MUNA	
ASISTEN	
BAGIAN HUKUM	
PENGELOLA	
DINAS PERTANIAN	


KEBUTUHAN PUPUK BERSUBSIDI NPK SEKTOR PERTANIAN
KABUPATEN MUNA TAHUN 2016





SUB SEKTOR : TANAMAN PANGAN

No	Kecamatan	Kebutuhan Pupuk / Bulan												Jumlah (TON)
		Januari 3	Februari 4	Maret 5	April 6	Mei 7	Juni 8	Juli 9	Agustus 10	September 11	Oktober 12	November 13	Desember 14	
1	2													15
1	Napabulano	0.39	0.28	0.35	0.35	0.33	0.28	0.18	0.29	0.16	0.28	0.32	0.31	3.52
2	Lasalepa	0.43	0.31	0.38	0.38	0.36	0.31	0.20	0.32	0.20	0.31	0.35	0.35	3.90
3	Batalaworu	-	-	-	-	-	-	-	-	-	-	-	-	-
4	Katobu	-	-	-	-	-	-	-	-	-	-	-	-	-
5	Maligano	0.64	0.46	0.57	0.57	0.54	0.47	0.29	0.47	0.29	0.47	0.53	0.52	5.82
6	Wakorumba Selatan	0.78	0.56	0.70	0.70	0.66	0.55	0.35	0.58	0.35	0.57	0.64	0.62	7.05
7	Duruka	-	-	-	-	-	-	-	-	-	-	-	-	-
8	Lohia	-	-	-	-	-	-	-	-	-	-	-	-	-
9	Watopute	0.46	0.33	0.41	0.41	0.38	0.34	0.21	0.34	0.21	0.34	0.38	0.38	4.19
10	Kontunaga	0.26	0.19	0.24	0.24	0.22	0.19	0.12	0.20	0.11	0.19	0.22	0.21	2.39
11	Kabangka	1.99	1.44	1.79	1.79	1.67	1.45	0.90	1.47	0.85	1.45	1.63	1.59	18.02
12	Kabawo	1.80	1.30	1.61	1.61	1.52	1.31	0.82	1.34	0.80	1.31	1.48	1.45	18.35
13	Parigi	1.84	1.33	1.65	1.65	1.55	1.34	0.84	1.37	0.84	1.34	1.52	1.48	16.76
14	Bone	0.42	0.31	0.38	0.38	0.36	0.31	0.19	0.31	0.20	0.31	0.35	0.34	3.86
15	Kontukowuna	1.38	1.00	1.23	1.23	1.16	1.00	0.63	1.02	0.62	1.00	1.13	1.11	12.51
16	Marobo	0.27	0.19	0.24	0.24	0.22	0.19	0.12	0.20	0.12	0.19	0.22	0.21	2.41
17	Tongkuno Selatan	0.65	0.47	0.58	0.58	0.55	0.47	0.30	0.46	0.32	0.48	0.54	0.52	5.90
18	Batukara	0.36	0.26	0.32	0.32	0.30	0.28	0.16	0.27	0.16	0.28	0.30	0.29	3.28
19	Towea	-	-	-	-	-	-	-	-	-	-	-	-	-
20	Pasikolaga	0.37	0.27	0.34	0.34	0.32	0.27	0.17	0.28	0.16	0.27	0.31	0.30	3.40
21	Tongkuno	0.81	0.59	0.73	0.73	0.68	0.59	0.37	0.60	0.34	0.59	0.67	0.65	7.35
22	Pasir Putih	0.21	0.16	0.19	0.19	0.18	0.16	0.10	0.16	0.09	0.16	0.17	0.17	1.94
J U M L A H		13.06	9.45	11.71	11.72	10.99	9.51	5.95	9.68	5.82	9.50	10.76	10.50	118.65

118.7

PJ. BUPATI MUNA,


MUH. ZAYATI KALMOEDDIN

PARAF KOORDINASI	
UNIT/SATUAN KERJA	PARAF/TGL
SEKDA KAB. MUNA	
ASISTEN	
BAGIAN HUKUM	
PENGELOLA	
PINJAS PERPAHAY	


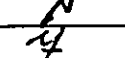

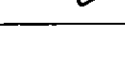
KEBUTUHAN PUPUK BERSUBSIDI NPK SEKTOR PERTANIAN
 KABUPATEN MUNA TAHUN 2016

SUB SEKTOR : HORTIKULTURA

No	Kecamatan	Kebutuhan Pupuk / Bulan												Jumlah
		Januari	Februari	Maret	April	Mei	Juni	Juli	Agustus	September	Oktober	November	Desember	
1	2	3	4	5	6	7	8	9	10	11	12	13	14	15
1	Napaballano	0.02	0.02	0.02	0.02	0.02	0.02	0.01	0.01	0.01	0.02	0.02	0.02	0.21
2	Lasalepa	0.03	0.02	0.02	0.02	0.02	0.02	0.01	0.02	0.01	0.02	0.02	0.02	0.23
3	Batalaworu	-	-	-	-	-	-	-	-	-	-	-	-	-
4	Katobu	-	-	-	-	-	-	-	-	-	-	-	-	-
5	Maligano	0.04	0.02	0.04	0.04	0.03	0.02	0.02	0.03	0.02	0.03	0.03	0.03	0.35
6	Wakorumba Selatan	0.04	0.03	0.04	0.04	0.04	0.03	0.03	0.03	0.03	0.03	0.05	0.04	0.43
7	Duruka	-	-	-	-	-	-	-	-	-	-	-	-	-
8	Lohia	-	-	-	-	-	-	-	-	-	-	-	-	-
9	Watopute	0.03	0.02	0.03	0.03	0.02	0.02	0.01	0.02	0.01	0.02	0.02	0.02	0.25
10	Kontunaga	0.02	0.01	0.01	0.01	0.02	0.01	0.02	0.01	0.01	0.01	0.01	0.01	0.15
11	Kabangka	0.12	0.09	0.11	0.11	0.10	0.08	0.05	0.09	0.05	0.09	0.10	0.10	1.09
12	Kabawo	0.11	0.07	0.1	0.1	0.09	0.08	0.05	0.08	0.05	0.08	0.09	0.09	0.99
13	Parigi	0.11	0.08	0.1	0.1	0.11	0.08	0.03	0.09	0.05	0.09	0.09	0.09	1.02
14	Bone	0.03	0.02	0.02	0.02	0.02	0.02	0.01	0.01	0.02	0.02	0.02	0.02	0.23
15	Kontukowuna	0.08	0.06	0.08	0.08	0.07	0.06	0.03	0.08	0.02	0.06	0.07	0.07	0.76
16	Marobo	0.02	0.01	0.01	0.01	0.01	0.01	0.02	0.01	0.02	0.01	0.01	0.01	0.15
17	Tongkuno Selatan	0.04	0.03	0.04	0.04	0.03	0.03	0.03	0.02	0.01	0.02	0.03	0.03	0.35
18	Batukara	0.02	0.02	0.02	0.02	0.02	0.02	0.01	0.01	0.01	0.01	0.02	0.02	0.20
19	Towea	-	-	-	-	-	-	-	-	-	-	-	-	-
20	Pasikolaga	0.02	0.02	0.02	0.02	0.02	0.02	0.01	0.02	0.01	0.01	0.02	0.02	0.21
21	Tongkuno	0.05	0.04	0.04	0.04	0.04	0.04	0.02	0.04	0.02	0.04	0.04	0.04	0.45
22	Pasir Putih	0.01	0.01	0.01	0.01	0.01	0.01	0.01	0.01	0.01	0.01	0.01	0.01	0.12
J U M L A H		0.79	0.57	0.71	0.71	0.67	0.57	0.37	0.58	0.36	0.57	0.65	0.64	7.19

Fj. BUPATI MUNA,

MUH. ZAYAT KAIMOEDDIN

PARAF KOORDINASI	
UNIT/SATUAN KERJA	PARAF/TGL
SEKDA KAB. MUNA	
ASISTEN I	
BAGIAN HUKUM	
PENGELOLA	
DINAS PERTANIAN	

KEBUTUHAN PUPUK BERSUBSIDI NPK SEKTOR PERTANIAN
 KABUPATEN MUNA TAHUN 2016

SUB SEKTOR : PERKEBUNAN

No	Kecamatan	Kebutuhan Pupuk / Bulan												Jumlah
		Januari	Februari	Maret	April	Mei	Juni	Juli	Agustus	September	Oktober	November	Desember	
1	2	3	4	5	6	7	8	9	10	11	12	13	14	15
1	Napabalano	0.07	0.05	0.07	0.07	0.06	0.05	0.04	0.05	0.03	0.05	0.06	0.06	0.68
2	Lasalepa	0.08	0.06	0.07	0.07	0.07	0.06	0.04	0.06	0.03	0.06	0.07	0.06	0.73
3	Batalaiworu	-	-	-	-	-	-	-	-	-	-	-	-	-
4	Katobu	-	-	-	-	-	-	-	-	-	-	-	-	-
5	Maligano	0.12	0.09	0.11	0.11	0.10	0.09	0.05	0.10	0.05	0.09	0.10	0.10	1.11
6	Wakorumba Selatan	0.15	0.11	0.13	0.13	0.12	0.11	0.06	0.11	0.07	0.11	0.12	0.12	1.34
7	Duruka	-	-	-	-	-	-	-	-	-	-	-	-	-
8	Lohia	-	-	-	-	-	-	-	-	-	-	-	-	-
9	Watopute	0.09	0.06	0.08	0.08	0.07	0.06	0.04	0.06	0.04	0.08	0.07	0.07	0.80
10	Kontunaga	0.05	0.04	0.04	0.04	0.04	0.04	0.03	0.04	0.02	0.04	0.04	0.04	0.46
11	Kabangka	0.38	0.28	0.34	0.34	0.32	0.28	0.17	0.29	0.16	0.26	0.31	0.30	3.43
12	Kabawo	0.34	0.25	0.31	0.31	0.29	0.25	0.15	0.25	0.15	0.25	0.28	0.28	3.11
13	Parigi	0.35	0.25	0.32	0.32	0.30	0.25	0.16	0.26	0.16	0.25	0.29	0.28	3.19
14	Bone	0.08	0.06	0.07	0.07	0.07	0.06	0.04	0.06	0.04	0.06	0.06	0.07	0.74
15	Kontukowuna	0.27	0.19	0.24	0.24	0.22	0.19	0.12	0.19	0.12	0.17	0.22	0.21	2.38
16	Marobo	0.05	0.04	0.04	0.04	0.04	0.04	0.02	0.04	0.02	0.05	0.04	0.04	0.46
17	Tongkuno Selatan	0.12	0.09	0.11	0.11	0.10	0.09	0.08	0.09	0.06	0.09	0.10	0.10	1.12
18	Batukera	0.07	0.05	0.06	0.06	0.06	0.05	0.03	0.05	0.03	0.05	0.06	0.06	0.63
19	Towea	-	-	-	-	-	-	-	-	-	-	-	-	-
20	Pasikolaga	0.07	0.05	0.06	0.06	0.07	0.05	0.03	0.05	0.03	0.05	0.07	0.06	0.65
21	Tongkuno	0.15	0.11	0.14	0.14	0.13	0.11	0.07	0.11	0.07	0.11	0.13	0.12	1.39
22	Pasir Putih	0.04	0.03	0.04	0.04	0.03	0.03	0.02	0.03	0.02	0.03	0.03	0.03	0.37
J U M L A H		2.48	1.81	2.23	2.23	2.09	1.81	1.13	1.84	1.10	1.80	2.05	2.00	22.57

Pj: BUPATI MUNA;

MUH. ZAYAT KAIMOEDDIN

PARAF KOORDINASI	
UNIT/SATUAN KERJA	PARAF/TCI
SEKDA KAB. MUNA	
ASISTEN F	
BAGIAN HUKUM	
PENGELOLA	
DINAS PERTANIAN	

KEBUTUHAN PUPUK BERSUBSIDI NPK SEKTOR PERTANIAN
 KABUPATEN MUNA TAHUN 2016

SUB SEKTOR : PETERNAKAN

No	Kecamatan	Kebutuhan Pupuk / Bulan												Jumlah
		Januari	Februari	Maret	April	Mei	Juni	Juli	Agustus	September	Oktober	November	Desember	
1	2	3	4	5	6	7	8	9	10	11	12	13	14	15
1	Napabalano	-	-	-	-	-	0.01	-	-	-	-	0.01	0.01	0.03
2	Lasalepa	-	0.01	-	-	-	-	-	0.01	-	0.01	-	0.01	0.04
3	Batalaiworu	-	-	-	-	-	-	-	-	-	-	-	-	-
4	Katobu	-	-	-	-	-	-	-	-	-	-	-	-	-
5	Maligano	0.01	-	0.01	0.01	0.01	-	0.01	-	0.01	-	-	-	0.06
6	Wakorumba Selatan	0.01	0.01	-	0.01	-	0.01	-	0.01	-	-	0.01	0.01	0.07
7	Duruka	-	-	-	-	-	-	-	-	-	-	-	-	-
8	Lohia	-	-	-	-	-	-	-	-	-	-	-	-	-
9	Watopute	-	-	-	-	-	0.01	-	0.01	-	-	0.01	0.01	0.04
10	Kontunaga	-	-	-	-	-	0.01	-	-	-	0.01	-	-	0.02
11	Kabangka	0.02	0.01	0.02	0.02	0.02	0.02	-	0.02	0.01	0.01	0.01	0.01	0.17
12	Kabawo	0.02	0.01	0.02	0.01	0.02	0.01	0.01	0.01	0.01	0.01	0.01	0.01	0.16
13	Parigi	0.02	0.01	0.01	0.02	0.01	0.01	0.01	0.01	0.01	0.01	0.02	0.02	0.16
14	Bonc	-	-	0.01	-	0.01	-	-	0.01	-	0.01	-	-	0.04
15	Kontukowuna	0.01	0.01	0.01	0.01	-	0.01	0.02	0.01	0.01	0.01	0.01	0.01	0.12
16	Marobo	-	-	-	0.01	0.01	-	-	-	-	-	-	-	0.02
17	Tongkuno Selatan	0.02	-	0.01	-	-	-	0.01	-	0.01	0.01	-	-	0.06
18	Batukara	-	-	0.01	0.01	0.01	-	-	-	-	-	-	-	0.03
19	Towea	0.01	-	-	-	-	-	-	-	-	-	-	-	-
20	Pasikolaga	-	0.02	-	-	0.01	-	-	-	-	-	-	-	0.03
21	Tongkuno	-	0.01	0.01	0.01	0.01	-	-	-	-	0.01	0.01	0.01	0.07
22	Pasir Putih	0.01	-	-	-	-	-	0.01	-	-	-	-	-	0.02
JUMLAH		0.13	0.09	0.11	0.11	0.11	0.09	0.07	0.09	0.06	0.09	0.09	0.10	1.14

PJ. BUPATI MUNA,

MUH. ZAYAT KAIMOEDDIN

PARAF KOORDINASI	
UNIT/SATUAN KERJA	PARAF/TGL
SEKDA KAB. MUNA	
ASISTEN	
BAGIAN HUKUM	
PENGELOLA	
DINAS PERTANIAN	



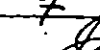
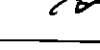
KEBUTUHAN PUPUK BERSUBSIDI NPK SEKTOR PERTANIAN
 KABUPATEN MUNA TAHUN 2016

SUB SEKTOR : BUDIDAYA PERIKANAN

No	Kecamatan	Kebutuhan Pupuk / Bulan												Jumlah
		Januari	Februari	Maret	April	Mei	Juni	Juli	Agustus	September	Oktober	November	Desember	
1	2	3	4	5	6	7	8	9	10	11	12	13	14	15
1	Napabalano	0.01	0.01	-	-	0.01	-	-	-	0.01	-	0.01	0.01	0.06
2	Lasalepa	-	-	-	-	-	-	-	-	-	-	-	-	-
3	Batalaiworu	-	-	-	-	-	-	-	-	-	-	-	-	-
4	Katobu	-	-	-	-	-	-	-	-	-	-	-	-	-
5	Maligano	0.01	-	0.01	-	0.01	-	0.01	-	-	-	0.01	-	0.05
6	Wakorumba Selatan	-	-	0.01	0.01	-	0.01	-	-	-	0.01	-	0.01	0.05
7	Duruka	-	-	-	-	-	-	-	-	-	-	-	-	-
8	Lohia	-	-	-	-	-	-	-	-	-	-	-	-	-
9	Watopute	-	-	-	-	-	-	-	-	-	-	-	-	-
10	Kontunaga	-	-	-	-	-	-	-	-	-	-	-	-	-
11	Kabangka	-	-	-	-	-	-	-	-	-	-	-	-	-
12	Kabawo	-	-	-	-	-	-	-	-	-	-	-	-	-
13	Parigi	-	-	-	-	-	-	-	-	-	-	-	-	-
14	Bone	-	-	-	-	-	-	-	-	-	-	-	-	-
15	Kontukowuna	-	-	-	-	-	-	-	-	-	-	-	-	-
16	Marobo	-	-	0.01	0.01	-	-	-	0.01	-	-	0.01	0.01	0.05
17	Tongkuno Selatan	-	-	-	-	-	-	-	-	-	-	-	-	-
18	Batukara	0.01	-	0.01	-	0.01	-	-	0.01	-	-	0.01	-	0.05
19	Towea	0.01	-	-	0.01	-	0.01	-	-	0.01	-	-	0.01	0.05
20	Pasikolaga	0.01	0.01	-	-	0.01	-	0.01	-	-	0.01	-	-	0.05
21	Tongkuno	-	-	-	-	-	-	-	-	-	-	-	-	-
22	Pasir Putih	-	0.01	-	0.01	-	0.01	-	0.01	-	0.01	-	-	0.05
J U M L A H		0.05	0.03	0.04	0.04	0.04	0.03	0.02	0.03	0.02	0.03	0.04	0.04	0.41

Pj. BUPATI MUNA,


 MUH. ZAKAT KAIMOEDDIN

PARAF KOORDINASI	
UNIT/SATUAN KERJA	PARAF/TGL
SEKDA KAB. MUNA	
ASISTEN I	
BAGIAN HUKUM	
PENGELOLA	
DINAS PERTANIAN	

KEBUTUHAN PUPUK BERSUBSIDI ORGANIK SEKTOR PERTANIAN
 KABUPATEN MUNA TAHUN 2016

No	Kecamatan	Kebutuhan Pupuk / Bulan												Jumlah
		Januari	Februari	Maret	April	Mei	Juni	Juli	Agustus	September	Oktober	November	Desember	
1	2	3	4	5	6	7	8	9	10	11	12	13	14	15
1	Napabalano	0.20	0.15	0.44	0.44	0.34	0.35	0.15	0.20	0.05	0.44	0.40	0.34	3.50
2	Lasalepa	0.15	0.10	0.35	0.35	0.45	0.50	0.18	0.15	0.08	0.55	0.40	0.45	3.71
3	Batalaiworu	-	-	-	-	-	-	-	-	-	-	-	-	-
4	Katobu	-	-	-	-	-	-	-	-	-	-	-	-	-
5	Maligano	0.25	0.17	0.65	0.65	0.50	0.27	0.17	0.25	0.17	0.50	0.55	0.50	4.63
6	Wakorumba Selatan	0.20	0.15	0.50	0.50	0.65	0.35	0.15	0.20	0.15	0.65	0.50	0.65	4.65
7	Duruka	-	-	-	-	-	-	-	-	-	-	-	-	-
8	Lohia	-	-	-	-	-	-	-	-	-	-	-	-	-
9	Watopute	0.04	0.03	0.24	0.20	0.20	0.26	0.03	0.04	0.03	0.20	0.24	0.45	1.96
10	Kontunaga	0.04	0.02	0.34	0.34	0.34	0.30	0.02	0.04	0.02	0.34	0.34	0.34	2.48
11	Kabangka	0.30	0.25	0.50	0.40	0.50	0.25	0.25	0.30	0.25	0.50	0.50	0.50	4.50
12	Kabawo	1.10	0.87	1.10	0.90	0.65	0.71	0.65	1.14	0.53	0.85	0.95	0.65	10.10
13	Parigi	0.90	0.75	0.65	0.85	0.70	0.65	0.75	0.90	0.75	0.70	0.65	0.70	8.95
14	Bone	0.80	0.50	0.80	0.70	0.80	0.50	0.50	0.80	0.50	0.80	0.60	0.80	8.10
15	Kontukowuna	0.70	0.50	0.75	0.55	0.55	0.45	0.30	0.70	0.50	0.55	0.75	0.55	6.95
16	Marobo	0.04	0.04	0.30	0.33	0.30	0.04	0.20	0.04	0.06	0.30	0.30	0.30	2.25
17	Tongkuno Selatan	0.75	0.45	0.75	0.75	0.43	0.50	0.45	0.75	0.45	0.50	0.75	0.43	6.96
18	Batukara	0.85	0.75	0.85	0.75	0.35	0.75	0.25	0.85	0.25	0.35	0.85	0.35	7.20
19	Towea	-	-	-	-	-	-	-	-	-	-	-	-	-
20	Pasikolaga	1.00	0.87	1.15	1.15	1.16	0.87	0.27	1.00	0.27	1.15	1.15	1.00	11.04
21	Tongkuno	0.90	0.86	1.00	1.00	1.01	0.86	0.36	0.90	0.36	1.00	1.00	1.01	10.26
22	Pasir Putih	0.05	0.08	0.40	0.40	0.35	0.30	0.08	0.05	0.02	0.18	0.40	0.45	2.76
J U M L A H		8.27	6.54	10.77	10.36	9.28	7.91	4.76	8.31	4.44	9.56	10.33	9.47	100.00

Pj. BUPATI MUNA,

MUH. ZAYAT KAIMOEDDIN

PARAF KOORDINASI	
UNIT/SATUAN KERJA	PARAF/TGL
SEKDA KAB. MUNA	
ASISTEN I	
BAGIAN HUKUM	
PENGELOLA	
DINAS PERTANIAN	





KEBUTUHAN PUPUK BERSUBSIDI ORGANIK SEKTOR PERTANIAN
 KABUPATEN MUNA TAHUN 2016

SUB SEKTOR : TANAMAN PANGAN

No	Kecamatan	Kebutuhan Pupuk / Bulan												Jumlah
		Januari	Februari	Maret	April	Mei	Juni	Juli	Agustus	September	Oktober	November	Desember	
1	2	3	4	5	6	7	8	9	10	11	12	13	14	15
1	Napabalano	0.30	0.06	0.35	0.32	0.50	0.30	0.04	0.48	0.02	0.50	0.32	0.50	3.69
2	Lasalepa	0.40	0.08	0.40	0.38	0.28	0.38	0.05	0.38	0.03	0.30	0.38	0.30	3.36
3	Batalaiworu	-	-	-	-	-	-	-	-	-	-	-	-	0.00
4	Katobu	-	-	-	-	-	-	-	-	-	-	-	-	0.00
5	Maligano	0.15	0.06	0.45	0.37	0.20	0.25	0.04	0.25	0.12	0.20	0.37	0.20	2.66
6	Wakorumba Selatan	0.36	0.36	0.52	0.48	0.36	0.20	0.24	0.29	0.24	0.36	0.48	0.36	4.25
7	Duruka	-	-	-	-	-	-	-	-	-	-	-	-	0.00
8	Lohia	-	-	-	-	-	-	-	-	-	-	-	-	0.00
9	Watopute	0.28	0.28	0.40	0.30	0.28	0.37	0.19	0.37	0.19	0.20	0.30	0.20	3.36
10	Kontunaga	0.40	0.30	0.30	0.30	0.40	0.30	0.20	0.30	0.20	0.40	0.30	0.40	3.80
11	Kabangka	0.65	0.65	0.65	0.65	0.82	0.44	0.32	0.44	0.32	0.80	0.65	0.80	7.19
12	Kabawo	0.60	0.60	0.90	0.84	0.64	0.54	0.42	0.54	0.42	0.64	0.84	0.65	7.63
13	Parigi	0.70	0.70	0.80	0.71	0.70	0.65	0.50	0.65	0.40	0.70	0.71	0.70	7.92
14	Bone	0.45	0.40	0.40	0.40	0.45	0.45	0.32	0.45	0.32	0.45	0.40	0.45	4.94
15	Kontukowuna	0.34	0.30	0.50	0.62	0.44	0.37	0.10	0.37	0.10	0.45	0.62	0.43	4.64
16	Marobo	0.28	0.18	0.45	0.42	0.34	0.38	0.09	0.38	0.09	0.34	0.42	0.34	3.71
17	Tongkuno Selatan	0.38	0.20	0.60	0.58	0.40	0.38	0.15	0.40	0.15	0.40	0.58	0.40	4.62
18	Batukara	0.28	0.25	0.45	0.40	0.35	0.28	0.26	0.28	0.06	0.65	0.40	0.65	4.31
19	Towca	-	-	-	-	-	-	-	-	-	-	-	-	0.00
20	Pasikolaga	0.45	0.32	0.58	0.68	0.45	0.45	0.32	0.45	0.32	0.45	0.68	0.45	5.60
21	Tongkuno	0.35	0.25	0.45	0.45	0.57	0.35	0.25	0.36	0.25	0.57	0.45	0.57	4.87
22	Pasir Putih	0.38	0.38	0.60	0.55	0.40	0.38	0.40	0.40	0.40	0.40	0.55	0.32	5.16
J U M L A H		6.75	5.37	8.80	8.45	7.58	6.47	3.89	6.79	3.63	7.81	8.45	7.72	81.71

Pj. BUPATI MUNA,


 MUH. ZAYATI KAIMOEDDIN

PARAF KOORDINASI	
UNIT/SATUAN KERJA	PARAF/TGL
SEKDA KAB. MUNA	
ASISTEN I	
BAGIAN HUKUM	
PENGELOLA DINAS PERTANIAN	

KEBUTUHAN PUPUK BERSUBSIDI ORGANIK SEKTOR PERTANIAN
 KABUPATEN MUNA TAHUN 2016

SUB SEKTOR : HORTIKULTURA

No	Kecamatan	Kebutuhan Pupuk / Bulan												Jumlah
		Januari	Februari	Maret	April	Mei	Juni	Juli	Agustus	September	Oktober	November	Desember	
1	2	3	4	5	6	7	8	9	10	11	12	13	14	15
1	Napabalano	0.08	0.06	0.07	0.06	0.05	0.04	0.02	0.05	0.01	0.06	0.07	0.05	0.57
2	Lasalepa	0.05	0.04	0.06	0.07	0.06	0.04	0.04	0.04	0.03	0.06	0.06	0.06	0.55
3	Batalaiworu	-	-	-	-	-	-	-	-	-	-	-	-	-
4	Katobu	-	-	-	-	-	-	-	-	-	-	-	-	-
5	Maligano	0.03	0.01	0.04	0.05	0.05	0.05	0.01	0.05	0.03	0.05	0.07	0.05	0.44
6	Wakorumba Selatan	0.03	0.02	0.04	0.04	0.04	0.03	0.02	0.03	0.02	0.04	0.06	0.04	0.37
7	Duruka	-	-	-	-	-	-	-	-	-	-	-	-	-
8	Lohia	-	-	-	-	-	-	-	-	-	-	-	-	-
9	Watopute	0.06	0.04	0.06	0.05	0.04	0.06	0.04	0.06	0.02	0.04	0.04	0.04	0.51
10	Kontunaga	0.06	0.06	0.06	0.06	0.05	0.03	0.01	0.04	0.02	0.05	0.05	0.05	0.49
11	Kabangka	0.05	0.02	0.05	0.05	0.03	0.05	0.02	0.05	0.02	0.03	0.03	0.06	0.4
12	Kabawo	0.04	0.04	0.05	0.05	0.05	0.04	0.03	0.04	0.03	0.05	0.05	0.05	0.47
13	Parigi	0.02	0.02	0.07	0.06	0.04	0.02	0.02	0.03	0.05	0.04	0.05	0.04	0.42
14	Bone	0.05	0.05	0.05	0.05	0.05	0.05	0.04	0.05	0.02	0.05	0.05	0.05	0.51
15	Kontukowuna	0.06	0.06	0.05	0.04	0.04	0.05	0.03	0.06	0.03	0.04	0.06	0.04	0.52
16	Marobo	0.02	0.02	0.05	0.05	0.05	0.04	0.02	0.04	0.02	0.06	0.05	0.05	0.42
17	Tongkuno Selatan	0.03	0.03	0.06	0.06	0.05	0.03	0.03	0.03	0.01	0.05	0.05	0.05	0.43
18	Batukara	0.03	0.01	0.05	0.04	0.04	0.05	0.01	0.05	0.02	0.04	0.04	0.04	0.38
19	Towea	-	-	-	-	-	-	-	-	-	-	-	-	-
20	Pasikolaga	0.05	0.04	0.08	0.08	0.07	0.04	0.04	0.04	0.03	0.07	0.07	0.07	0.61
21	Tongkuno	0.05	0.04	0.06	0.06	0.06	0.05	0.02	0.05	0.01	0.06	0.06	0.05	0.52
22	Pasir Putih	0.02	0.02	0.05	0.05	0.04	0.03	0.02	0.03	0.02	0.05	0.05	0.06	0.38
J U M L A H		0.73	0.58	0.95	0.92	0.81	0.7	0.42	0.74	0.39	0.84	0.91	0.85	8.84

Pj. BUPATI MUNA,

MUH. ZAYAT KAIMOEDDIN

PARAF KOORDINASI	
UNIT/SATUAN KERJA	PARAF/TGL
SEKDA KAB. MUNA	
ASISTEN	
BAGIAN HUKUM	
PENGELOLA	
DINAS PERTANIAN	


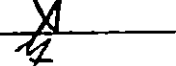


KEBUTUHAN PUPUK BERSUBSIDI ORGANIK SEKTOR PERTANIAN
 KABUPATEN MUNA TAHUN 2016

SUB SEKTOR : PERKEBUNAN

No	Kecamatan	Kebutuhan Pupuk / Bulan												Jumlah (TON)
		Januari	Februari	Maret	April	Mei	Juni	Juli	Agustus	September	Oktober	November	Desember	
1	2	3	4	5	6	7	8	9	10	11	12	13	14	15
1	Napabalano	0	0	0	0	0	0	0	0	0	0	0	0	0
2	Lasalepa	0	0	0	0	0	0	0	0	0	0	0	0	0
3	Batalaiworu	-	-	-	-	-	-	-	-	-	-	-	-	-
4	Katobu	-	-	-	-	-	-	-	-	-	-	-	-	-
5	Maligano	0	0	0	0	0	0	0	0	0	0	0	0	0
6	Wakorumba Selatan	0	0	0	0	0	0	0	0	0	0	0	0	0
7	Duruka	-	-	-	-	-	-	-	-	-	-	-	-	-
8	Lohia	-	-	-	-	-	-	-	-	-	-	-	-	-
9	Watopute	0	0	0	0	0	0	0	0	0	0	0	0	0
10	Kontunaga	0	0	0	0	0	0	0	0	0	0	0	0	0
11	Kabangka	0	0	0	0	0	0	0	0	0	0	0	0	0
12	Kabawo	0	0	0	0	0	0	0	0	0	0	0	0	0
13	Parigi	0	0	0	0	0	0	0	0	0	0	0	0	0
14	Bone	0	0	0	0	0	0	0	0	0	0	0	0	0
15	Kontukowuna	0	0	0	0	0	0	0	0	0	0	0	0	0
16	Marobo	0	0	0	0	0	0	0	0	0	0	0	0	0
17	Tongkuno Selatan	0	0	0	0	0	0	0	0	0	0	0	0	0
18	Batukara	0	0	0	0	0	0	0	0	0	0	0	0	0
19	Towea	-	-	-	-	-	-	-	-	-	-	-	-	-
20	Pasikolaga	0	0	0	0	0	0	0	0	0	0	0	0	0
21	Tongkuno	0	0	0	0	0	0	0	0	0	0	0	0	0
22	Pasir Putih	0	0	0	0	0	0	0	0	0	0	0	0	0
J U M L A H		0	0	0	0	0	0	0	0	0	0	0	0	0

Pj. BUPATI MUNA,

MUH. ZAYAT KAIMOEDDIN

PARAF KOORDINASI	
UNIT/SATUAN KERJA	PARAF/TGL
SEKDA KAB. MUNA	
ASISTEN	
BAGIAN HUKUM	
PENGELOLA DINAS PERTANIAN	

KEBUTUHAN PUPUK BERSUBSIDI ORGANIK SEKTOR PERTANIAN
 KABUPATEN MUNA TAHUN 2016

SUB SEKTOR : PETERNAKAN

No	Kecamatan	Kebutuhan Pupuk / Bulan												Jumlah
		Januari	Februari	Maret	April	Mei	Juni	Juli	Agustus	September	Oktober	November	Desember	
1	2	3	4	5	6	7	8	9	10	11	12	13	14	15
1	Napabalano	0	0	0.01	0.01	0	0	0	0.01	0	0	0.01	0.01	0.05
2	Lasalepa	0	0	0	0	0.01	0	0	0	0	0.01	0	0	0.02
3	Batalaiworu	-	-	-	-	-	-	-	-	-	-	-	-	-
4	Katobu	-	-	-	-	-	-	-	-	-	-	-	-	-
5	Maligano	0	0	0	0	0	0	0	0	0	0	0	0	0
6	Wakorumba Selatan	0	0	0	0	0	0	0	0	0	0	0	0	0
7	Duruka	-	-	-	-	-	-	-	-	-	-	-	-	-
8	Lohia	0	0	0	0	0	0	0	0	0	0	0	0	0
9	Watopute	0	0	0	0	0	0	0	0	0	0	0	0	0
10	Kontunaga	0	0	0	0	0	0	0	0	0	0	0	0	0
11	Kabangka	0.01	0	0.02	0.01	0	0	0.01	0	0	0.01	0.01	0.01	0.08
12	Kabawo	0	0	0	0	0.01	0	0	0	0	0	0.01	0	0.02
13	Parigi	0	0.01	-	0.01	0.01	0.01	-	-	0.01	0.01	0	0.01	0.07
14	Bone	0	0	0	0	0	0	0	0	0	0	0	0	0
15	Kontukowuna	0	0	0	0	0	0	0	0	0	0	0	0	0
16	Marobo	0	0	0	0	0	0	0	0	0	0	0	0	0
17	Tongkuno Selatan	0	0	0	0	0	0	0	0	0	0	0	0	0
18	Batukara	0	0	0	0	0	0	0	0	0	0	0	0	0
19	Towea	-	-	-	-	-	-	-	-	-	-	-	-	-
20	Pasikolaga	-	-	-	-	-	-	-	-	-	-	-	-	-
21	Tongkuno	0	0	0	0	0	0	0	0	0	0	0	0	0
22	Pasir Putih	0	0	0	0	0	0	0	0	0	0	0	0	-
J U M L A H		0.01	0.01	0.03	0.03	0.03	0.01	0.01	0.01	0.01	0.03	0.03	0.03	0.24

Pj. BUPATI MUNA,

MUH. ZAYAT KAIMOEDDIN

PARAF KOORDINASI	
UNIT/SATUAN KERJA	PARAF/TGL
SEKDA KAB. MUNA	
ASISTEN	
BAGIAN HUKUM	
PENGELOLA	
DINAS PERTANIAN	

KEBUTUHAN PUPUK BERSUBSIDI ORGANIK SEKTOR PERTANIAN
 KABUPATEN MUNA TAHUN 2016

SUB SEKTOR : BUDIDAYA PERIKANAN

No	Kecamatan	Kebutuhan Pupuk / Bulan												Jumlah
		Januari	Februari	Maret	April	Mei	Juni	Juli	Agustus	September	Oktober	November	Desember	
1	2	3	4	5	6	7	8	9	10	11	12	13	14	15
1	Napabalano	0	0	0	0.01	0	0	0	0	0	0	0.01	0	0.02
2	Lasalepa	0	0.01	0	0	0	0	0	0	0	0	0	0.02	0.03
3	Batalaiworu	-	-	-	-	-	-	-	-	-	-	-	-	-
4	Katobu	-	-	-	-	-	-	-	-	-	-	-	-	-
5	Maligano	0	0	0	0.01	0	0	0	0	0	0	0.01	0	0.02
6	Wakorumba Selatan	0	0	0.01	0	0	0	0	0	0	0	0	0.01	0.02
7	Duruka	-	-	-	-	-	-	-	-	-	-	-	-	-
8	Lohia	-	-	-	-	-	-	-	-	-	-	-	-	-
9	Watopute	0	0	0	0	0.01	0	0	0	0	0.01	0	0	0.02
10	Kontunaga	0	0	0	0	0	0.02	0	0	0	0	0	0	0.02
11	Kabangka	0.03	0.04	0.02	0.05	0.01	0.04	0.05	0.03	0.02	0.01	0.05	0.03	0.38
12	Kabawo	0	0.01	0	0	0.01	0	0	0	0	0.01	0	0	0.03
13	Parigi	0.02	0.03	0.04	0	0.04	0	0	0.01	0.02	0.04	0	0.02	0.15
14	Bone	0	0	0	0	0	0	0	0	0	0	0	0	0
15	Kontukowuna	0	0	0	0	0	0.01	0	0	0	0	0	0	0.01
16	Marobo	0	0.02	0.01	0	0	0	0	0	0	0	0	0	0.03
17	Tongkuno Selatan	0	0	0	0	0.01	0	0	0	0	0.01	0	0	0.02
18	Batukara	0.01	0	0	0	0	0	0	0.01	0	0	0	0	0.02
19	Towea	-	-	-	-	-	-	-	-	-	-	-	-	-
20	Pasikolaga	0.01	0	0.01	0	0	0	0	0.01	0	0	0	0	0.03
21	Tongkuno	0	0	0	0.01	0	0	0	0	0	0	0.01	0	0.02
22	Pasir Putih	0.01	0	0.01	0	0	0	0	0.01	0	0	0	0	0.03
J U M L A H		0.08	0.08	0.06	0.08	0.08	0.07	0.05	0.07	0.04	0.08	0.08	0.08	0.85

PJ. BUPATI MUNA,

MUH. ZAYAT KAIMOEDDIN

PARAF KOORDINASI	
UNIT/SATUAN KERJA	PARAF/TGL
SEKDA KAB. MUNA	
ASISTEN I	
BAGIAN HUKUM	
PENGELOLA	
DINAS PERTANIAN	