



## **BUPATI KOLAKA UTARA**

### **PERATURAN BUPATI KOLAKA UTARA NOMOR : I TAHUN 2015**

#### **T E N T A N G**

### **KEBUTUHAN DAN HARGA ECERAN TERTINGGI (HET) PUPUK BERSUBSIDI UNTUK SEKTOR PERTANIAN TAHUN ANGGARAN 2015**

#### **DENGAN RAHMAT TUHAN YANG MAHA ESA**

#### **BUPATI KOLAKA UTARA,**

- Menimbang :**
- a. bahwa peranan pupuk sangat penting dalam meningkatkan produktivitas dan produksi komoditas pertanian dalam rangka mewujudkan Ketahanan Pangan Nasional;
  - b. bahwa untuk meningkatkan kemampuan petani dalam penerapan pemupukan berimbang di Kabupaten Kolaka Utara diperlukan adanya subsidi pupuk.
  - c. bahwa berdasarkan pertimbangan sebagaimana dimaksud pada huruf a dan b perlu menetapkan Peraturan Bupati Kolaka Utara tentang Kebutuhan dan Harga Eceran Tertinggi (HET) Pupuk Bersubsidi untuk Sektor Pertanian Tahun Anggaran 2015.
- Mengingat :**
1. Undang-Undang Nomor 6 Tahun 1967 tentang Ketentuan-Ketentuan Pokok Peternakan dan Kesehatan Hewan (Lembaran Negara Republik Indonesia Tahun 1967 Nomor 10, Tambahan Lembaran Negara Republik Indonesia Nomor 2824);
  2. Undang-Undang Nomor 12 Tahun 1992 tentang Sistem Budidaya Tanaman (Lembaran Negara Republik Indonesia Tahun 1992 Nomor 46, Tambahan Lembaran Negara Republik Indonesia Nomor 3478);
  3. Undang-Undang Nomor 8 Tahun 1999 tentang Perlindungan Konsumen (Lembaran Negara Republik Indonesia Tahun 1999 Nomor 42 Tambahan Lembaran Negara Republik Indonesia Nomor 2478);
  4. Undang – Undang Nomor 19 Tahun 2003 tentang Badan Usaha Milik Negara (Lembaran Negara Republik Indonesia Tahun 2003 Nomor 70, Tambahan Lembaran Negara Republik Indonesia Nomor 4297);
  5. Undang – Undang Nomor :29 Tahun 2003 tentang Pembentukan Kabupaten Bombana, kabupaten Wakatobi dan Kolaka Utara di Sulawesi Tenggara ( Lembaran Negara Republik Indonesia Tahun 2003 Nomor 144, Tambahan Lembaran Negara Republik Indonesia Nomor 4339);
  6. Undang-Undang Nomor 18 Tahun 2004 tentang Perkebunan (Lembaran Negara Republik Indonesia Nomor 85, Tambahan Lembaran Negara Republik Indonesia Nomor 4411);
  7. Undang-Undang Nomor 32 Tahun 2004 tentang Pemerintahan Daerah (Lembaran Negara Republik Indonesia Tahun 2004 Nomor 125, Tambahan Lembaran Negara Republik Indonesia Nomor 4437) sebagaimana telah diubah dua kali terakhir dengan Undang-Undang Nomor 12 Tahun 2008 tentang Perubahan Kedua atas Undang-Undang Nomor 32 Tahun 2004 tentang Pemerintahan Daerah (Lembaran Negara Republik Indonesia Tahun 2008 Nomor 59, Tambahan Lembaran Negara Republik Indonesia Nomor 4844);
  8. Undang-Undang Nomor 33 Tahun 2004 Tentang Perimbangan Keuangan antara Pemerintah Pusat dan Pemerintah Daerah (Lembaran Negara Republik Indonesia Tahun 2004 Nomor 126, Tambahan Lembaran Negara Republik Indonesia Nomor 4438);
  9. Undang-Undang Nomor 12 Tahun 2011 tentang Pembentukan Peraturan Perundang-undangan (Lembaran Negara Republik Indonesia Tahun 2011 Nomor 82, Tambahan Lembaran Negara Republik Indonesia Nomor 5234);
  10. Undang-Undang Nomor 31 Tahun 2004 jo Undang-Undang Nomor 45 Tahun 2009 Perikanan (Lembaran Negara Republik Indonesia Tahun 2004 Nomor 118, Tambahan Lembaran Negara Republik Indonesia Nomor 4433)
  11. Peraturan Pemerintah Nomor 8 Tahun 2001 tentang Pupuk Budidaya Tanaman (Lembaran Negara Tahun 2001 Nomor 14, Tambahan Lembaran Negara Nomor 4079);
  12. Peraturan Pemerintah Nomor 38 Tahun 2007 tentang Pembagian Urusan Pemerintahan antara Pemerintah, Pemerintah Daerah Provinsi, dan Pemerintah Daerah Kabupaten/Kota ( Lembaran Negara Republik Indonesia Tahun 2007 Nomor 82, Tambahan Lembaran Berita Negara Republik Indonesia Nomor 4737);

13. Peraturan Presiden Nomor 77 Tahun 2005 tentang Penetapan Pupuk Bersubsidi Sebagai Barang Dalam Pengawasan;
14. Keputusan Menteri Perindustrian dan Perdagangan Republik Indonesia Nomor 634/MPP/Kep/9/2002, tentang Ketentuan dan Tata Cara Pengawasan Barang dan atau Jasa yang beredar dipasar;
15. Keputusan Menteri Pertanian Republik Indonesia Nomor 09/Kpts/TR260/1/2003 tentang Syarat dan Tata Cara Pendaftaran Pupuk An – Organik;
16. Keputusan Menteri Pertanian Republik Indonesia Nomor 237 /Kpts/OT.210/4/2003 tentang Pedoman Pengawasan Pengadaan, Peredaran dan Penggunaan Pupuk An – Organik;
17. Keputusan Menteri Pertanian Republik Indonesia Nomor 239 /Kpts/OT.210/4/2003 tentang Pengawasan Formula Pupuk An- Organik;
18. Keputusan Menteri Pertanian Republik Indonesia Nomor 01/Kpts/SR.130/1/2006 tentang Rekomendasi Pemupukan N,P dan K pada padi sawah spesifik lokasi;
19. Peraturan Menteri Pertanian Nomor 02/Pert/HK.060/2/2/2006 tentang Pupuk Organik dan Pembedah Tanah;
20. Keputusan Menteri Pertanian Republik Indonesia Nomor 456/Kpts/OT.160/7/2006 tentang Pembentukan Kelompok Kerja Khusus Pengkajian Kebijakan Pupuk dalam Mendukung Ketahanan Pangan;
21. Keputusan Menteri Pertanian Republik Indonesia Nomor :465/Kpts/OT.160/7/2006 tentang Pembentukan Tim Pengawas Pupuk Bersubsidi Tingkat Pusat;
22. Peraturan Menteri Perdagangan Republik Indonesia Nomor 21/M-DAG/PER/6/2008 tentang Pengadaan dan Penyaluran Pupuk Bersubsidi untuk Sektor Pertanian;
23. Peraturan Gubernur Sulawesi Tenggara No.87 Tahun 2014 tanggal 31 Desember 2014 tentang kebutuhan dan Harga Eceran Tertinggi (HET) pupuk bersubsidi Untuk Sektor Pertanian Tahun Anggaran 2015.

#### **MEMUTUSKAN :**

Menetapkan : **PERATURAN BUPATI KOLAKA UTARA TENTANG KEBUTUHAN DAN HARGA ECERAN TERTINGGI (HET) PUPUK BERSUBSIDI UNTUK SEKTOR PERTANIAN TAHUN ANGGARAN 2015.**

#### **BAB I KETENTUAN UMUM**

##### **Pasal 1**

Dalam Peraturan ini yang dimaksud dengan :

- (1) Daerah adalah Daerah Kabupaten Kolaka Utara.
- (2) Pemerintah Daerah adalah Pemerintah Daerah Kabupaten Kolaka Utara.
- (3) Bupati adalah Bupati Kolaka Utara.
- (4) Kabupaten adalah Kabupaten Kolaka Utara.
- (5) Pupuk adalah Bahan Kimia atau organisme yang berperan dalam penyediaan unsur hara bagi keperluan tanaman secara langsung atau tidak langsung.
- (6) Pupuk An organik adalah Pupuk hasil Proses rekayasa secara kimia, Fisika dan atau Biologi dan merupakan hasil industri atau pabrik pembuat Pupuk.
- (7) Pupuk Organik adalah Pupuk yang sebagian besar atau seluruhnya terdiri dari bahan organik yang berasal dari tanaman dan atau hewan yang telah melalui proses rekayasa , dapat membentuk padat dan cair yang digunakan untuk mensuplai bahan organik, memperbaiki sifat fisik kimia dan biologi tanah.
- (8) Pemupukan yang berimbang adalah pemberian pupuk bagi tanaman sesuai dengan status hara tanah dan kebutuhan tanaman untuk mencapai produktifitas yang optimal dan berkelanjutan sebagaimana tertuang dalam Peraturan Menteri Pertanian Nomor 40/Permentan/OT.140/4/2007.
- (9) Pupuk bersubsidi adalah pupuk yang pengadaan dan penyalurannya ditataniagakan dengan Harga Eceran Tertinggi (HET) yang ditetapkan dipengecer resmi di Lini IV.
- (10) Sektor pertanian adalah sektor yang berkaitan dengan budidaya tanaman pangan, hortikultura, perkebunan, hjaun pakan ternak, budidaya ikan dan atau udang.
- (11) Petani adalah perorangan Warga Negara Indonesia yang mengusahakan lahan milik sendiri atau bukan untuk budidya tanaman pangan atau hortikultura.
- (12) Pekebun adalah perorangan Warga Negara Indonesia yang mengusahakan lahan milik sendiri atau bukan, untuk budidaya tanaman perkebunan rakyat.
- (13) Pembudidaya ikan atau udang adalah perorangan Warga Negara Indonesia yang mengusahakan Lahan , milik sendiri atau bukan, untuk budidaya ikan dan atau udang yang tidak memiliki izin usaha.
- (14) Produsen adalah perusahaan yang memproduksi dan /atau mengadakan pupuk an – Organik (Urea, NPK, ZA, Superphos) dan pupuk Organik di Dalam Negeri.

- (15) Penyalur di Lini III adalah Distributor sesuai ketentuan Peraturan Menteri Perdagangan Nomor 21/M- DAG/PER/6/2008 tentang Pengadaan dan Penyaluran Pupuk Bersubsidi untuk Sektor Pertanian;
- (16) Penyalur di Lini IV adalah Pengecer Resmi sesuai ketentuan Peraturan Menteri Perdagangan Nomor 21/M- DAG/PER/6/2008 tentang Pengadaan dan Penyaluran Pupuk Bersubsidi untuk Sektor Pertanian;
- (17) Kelompok Tani adalah kumpulan petani yang mempunyai kesamaan kepentingan dalam memanfaatkan sumberdaya pertanian untuk bekerjasama meningkatkan produktifitas usahatani dan kesejahteraan anggotanya dalam mengusahakan lahan usahatani secara bersama pada satu hamparan atau kawasan yang dikukuhkan oleh Bupati atau Pejabat yang ditunjuk;
- (18) Rencana Definitif Kebutuhan Kelompok Tani (RDKK) adalah perhitungan rencana kebutuhan pupuk bersubsidi yang disusun kelompok tani yang berdasarkan luasan areal usahatani yang diusahakan petani, pekebun, peternak dan pembudidaya ikan dan atau udang anggota kelompok tani dengan rekomendasi pemupukan berimbang spesifik lokasi.
- (19) Komisi Pengawasan Pupuk dan Pestisida (KP3) adalah Wadah koordinasi instansi terkait dalam pengawasan pupuk dan pestisida yang dibentuk oleh Bupati untuk tingkat Kabupaten.

## **BAB II PERUNTUKAN PUPUK BERSUBSIDI**

### **Pasal 2**

- (1) Pupuk bersubsidi diperuntukkan bagi petani, pekebun, peternak yang mengusahakan lahan seluas – luasnya 2 (dua) hektar setiap musim tanam per keluarga petani kecuali pembudidaya ikan dan atau udang seluas – luasnya 1 (satu) hektar.
- (2) Pupuk Bersubsidi sebagaimana dimaksud pada ayat (1) tidak diperuntukkan bagi perusahaan tanaman pangan, hortikultura perkebunan, peternakan atau perusahaan perikanan budidaya

## **BAB III ALOKASI PUPUK BERSUBSIDI**

### **Pasal 3**

- (1). Alokasi pupuk bersubsidi dihitung sesuai dengan anjuran pemupukan berimbang spesifik lokasi dengan mempertimbangkan usulan kebutuhan yang diajukan oleh Pemerintah Daerah Kabupaten serta alokasi anggaran subsidi pupuk Tahun 2015.
- (2). Alokasi pupuk bersubsidi sebagaimana dimaksud pada ayat (1) dirinci menurut Kecamatan, jenis dan jumlah, sebagaimana tercantum pada Lampiran I sampai dengan Lampiran XXXIII Peraturan ini.
- (3). Alokasi pupuk bersubsidi sebagaimana dimaksud pada ayat (2) dirinci lebih lanjut menurut kecamatan, jenis , jumlah dan sebaran bulanan yang ditetapkan dengan Peraturan Bupati.
- (4). Alokasi pupuk bersubsidi sebagaimana dimaksud pada ayat (3) agar memperhatikan usulan yang diajukan oleh petani, pekebun, pembudidaya ikan dan atau udang berdasarkan RDKK yang setuju oleh petugas teknis, penyuluh atau Kepala Cabang Dinas (KCD) setempat.
- (5). Dinas yang membidangi tanaman pangan, hortikultura, peternakan, perkebunan dan pembudidaya ikan dan atau udang setempat wajib melaksanakan Pembinaan kepada kelompok tani untuk menyusun RDKK sesuai luas areal usahatani dan atau kemampuan penyerapan pupuk ditingkat petani diwilayahnya.

### **Pasal 4**

- (1) Kekurangan alokasi kebutuhan pupuk bersubsidi di wilayah Kabupaten, sebagaimana dimaksud dalam Pasal 3 ayat (2), dapat dipenuhi melalui realokasi antar wilayah.
- (2) Realokasi antar Kecamatan dalam wilayah Kabupaten ditetapkan lebih lanjut oleh Kepala Dinas Pertanian dan Peternakan Kabupaten.
- (3) Apabila alokasi pupuk bersubsidi di daerah Kecamatan pada bulan berjalan ternyata tidak mencukupi, maka pelaksanaan subsidi pupuk dapat menyalurkan alokasi pupuk bersubsidi di wilayah bersangkutan dari alokasi bulan sebelumnya dan atau bulan – bulan berikutnya dan atau sisa alokasi bulan sebelumnya sepanjang tidak melampaui alokasi 1 (satu) tahun.

## BAB IV PENYALURAN DAN HET PUPUK BERSUBSIDI

### Pasal 5

Pupuk bersubsidi sebagaimana dimaksud dalam Pasal 2 ayat (1) terdiri atas pupuk an-organik dan pupuk organik yang diproduksi dan atau diadakan oleh pelaksana subsidi pupuk.

### Pasal 6

- (1.) Pelaksanaan pengadaan dan penyaluran pupuk bersubsidi sampai ke penyaluran Lini IV dilakukan sesuai dengan ketentuan Peraturan Menteri Perdagangan tentang Pengadaan dan Penyaluran Pupuk Bersubsidi Untuk Sektor Pertanian;
- (2.) Penyaluran pupuk bersubsidi untuk sektor pertanian di penyalur Lini IV ke petani atau kelompok tani diatur sebagai berikut :
  - a. Penyaluran pupuk bersubsidi ditingkat penyalur Lini IV berdasarkan RDKK sesuai dengan wilayah tanggung jawabnya.
  - b. Penyaluran pupuk sebagaimana dimaksud pada huruf a mempertimbangkan jumlah pupuk bersubsidi yang telah ditetapkan dalam Peraturan Menteri Pertanian yang dijabarkan dalam peraturan Gubernur dan Peraturan Bupati/Walikota.
- (3.) Untuk kelancaran penyaluran pupuk bersubsidi pada Lini IV ke petani atau kelompok tani sebagaimana dimaksud pada ayat (2) Pemerintah Daerah Kabupaten melakukan pendataan RDKK di wilayahnya, sebagai dasar pertimbangan dalam mengalokasikan pupuk bersubsidi sesuai alokasi yang ditetapkan dalam Peraturan Menteri Pertanian
- (4.) Optimalisasi pemanfaatan pupuk bersubsidi pada tingkat petani/ kelompok tani dilakukan melalui pendampingan penerapan pemupukan berimbang spesifik lokasi oleh penyuluh.
- (5.) Pengawasan penyaluran pupuk bersubsidi di penyalur Lini IV ke petani dilakukan oleh petugas pengawas yang ditunjuk sebagai satu kesatuan dari Komisi Pengawasan Pupuk dan Pestisida (KP3) di Kabupaten/Kota.

### Pasal 7

- (1) Kemasan pupuk bersubsidi sebagaimana dimaksud dalam Pasal 5 ayat (1) harus diberi label tambahan berwarna merah yang bertuliskan  
**"Pupuk Bersubsidi Pemerintah"**  
Barang Dalam Pengawasan  
  
Mudah dibaca dan tidak mudah hilang /terhapus
- (2) Khusus pengadaan dan penyaluran pupuk Urea bersubsidi berwarna pink dan pupuk ZA bersubsidi berwarna orange..

### Pasal 8

- (1) Penyalur di Lini IV yang ditunjuk harus menjual pupuk bersubsidi sesuai Harga Eceran ( HET).
- (2) Harga Eceran Tertinggi (HET) pupuk bersubsidi sebagaimana dimaksud pada ayat (1) ditetapkan sebagai berikut :
  - a. Pupuk Urea = Rp. 1.800,-/ Kg
  - b. Pupuk ZA = Rp. 1.400,- / Kg
  - c. Pupuk Superphos = Rp. 2.000,-/ Kg
  - d. Pupuk NPK = Rp. 2.300,-/ Kg
  - e. Pupuk Organik = Rp. 500,- / Kg
- (3) Harga Eceran Tertinggi (HET) pupuk bersubsidi sebagaimana dimaksud pada ayat (2) berlaku untuk pembelian oleh petani, pekebun, peternak, pembudidaya ikan dan /atau Udang dipenyalur Lini IV secara tunai dalam kemasan sebagai berikut :
  - Pupuk Urea = 50 Kg.
  - Pupuk ZA = 50 Kg.
  - SP-36 = 50 Kg.
  - Pupuk NPK = 50 Kg atau 20 Kg.
  - Pupuk Organik = 40 kg atau 20 Kg.

#### **Pasal 9**

- (1.) Produsen sebagaimana dimaksud dalam Pasal 5 ayat (2), distributor, dan penyalur di Lini IV wajib menjamin ketersediaan pupuk bersubsidi saat dibutuhkan petani, pekebun, peternak, pembudidya ikan dan atau udang diwilayah tanggung jawabnya sesuai alokasi yang telah ditetapkan.
- (2.) Untuk menjamin ketersediaan pupuk sebagaimana dimaksud pada ayat (1) perlu dilakukan fleksibilitas penyaluran yang dilaksanakan melalui koordinasi dengan Dinas Pertanian setempat dan bagi daerah – daerah yang penyerapan pupuknya telah melebihi alokasinya, dapat melakukan realokasi sebagaimana dimaksud dalam Pasal 4.

### **BAB V PENGAWASAN DAN PELAPORAN**

#### **Pasal 10**

Produsen wajib melakukan pemantauan dan pengawasan terhadap penyediaan dan penyaluran pupuk bersubsidi dari Lini I sampai Lini IV sebagaimana diatur dalam Peraturan Menteri Perdagangan tentang Pengadaan dan Penyaluran Pupuk Bersubsidi untuk sektor pertanian.

#### **Pasal 11**

- (1) Komisi Pengawas Pupuk dan Pestisida di Kabupaten wajib melakukan pemantauan dan pengawasan terhadap penyaluran, penggunaan dan harga pupuk bersubsidi di wilayahnya.
- (2) Komisi Pengawas Pupuk dan Pestisida Kabupaten dalam melaksanakan tugasnya dibantu oleh Tenaga Harian Lepas (THL) dan Tenaga Bantu Pengendali Organisme Pengganggu Tumbuhan serta Pengamat Hama dan Penyakit (POPT- PHP).

#### **Pasal 12**

- (1) Komisi Pengawas Pupuk dan Pestisida di Kabupaten wajib menyampaikan laporan pemantauan dan pengawasan pupuk bersubsidi diwilayah kerjanya kepada Bupati.
- (2) Bupati menyampaikan laporan hasil pemantauan dan pengawasan pupuk bersubsidi kepada Gubernur.

### **BAB VI KETENTUAN PENUTUP**

#### **Pasal 13**

Ketentuan pelaksanaan dan hal – hal teknis yang belum diatur dalam Peraturan ini akan diatur oleh Instansi terkait setelah di konsultasikan dengan Bupati.

#### **Pasal 14**

Peraturan ini mulai berlaku pada tanggal ditetapkan, dan apabila didalamnya terdapat kekeliruan maka akan diadakan perbaikan sebagaimana mestinya.

Di tetapkan di : Lasusua  
Pada tanggal : 05 Januari 2015

**BUPATI KOLAKA UTARA**



**RUSDA MAHMUD**

Diundangkan : di Lasusua  
Pada Tanggal : 2015.

**SEKERTARIS DAERAH  
KABUPATEN KOLAKA UTARA**

**Drs.ISKANDAR.MM**  
**Berita Daerah Kabupaten Kolaka Utara**  
**Tahun 2015 Nomor : .....**

LAMPIRAN I  
NOMOR  
TANGGAL


: PERATURAN BUPATI KOLAKA UTARA  
: I TAHUN 2015  
: 05 Januari 2015

KEBUTUHAN PUPUK BERSUBSIDI TAHUN 2015  
MENURUT SUBSEKTOR

TON

No	SubSektor	Urea	SP-36	ZA	NPK	Organik
1	2	3	4	5	6	7
1	Tanaman Pangan	2,554.9	625.7	372.7	1,386.4	632.3
2	Hortikultura	150.9	50.6	32.0	123.8	47.3
3	Perkebunan	563.8	218.4	138.3	380.2	117.4
4	Peternakan	63.9	14.3	5.8	13.3	79.3
5	Perikanan Budidaya	77.1	28.5	-	-	-
	<i>Jumlah</i>	<i>3,410.6</i>	<i>937.5</i>	<i>548.8</i>	<i>1,903.8</i>	<i>876.3</i>

BUPATI KOLAKA UTARA,



RUSDA MAHMUD

LAMPIRAN II  
NOMOR  
TANGGAL

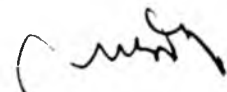
: PERATURAN BUPATI KOLAKA UTARA  
: I TAHUN 2015  
: 05 Januari 2015

KEBUTUHAN PUPUK BERSUBSIDI TAHUN 2015  
MENURUT JENIS PUPUK DAN SEBARAN KECAMATAN

TON

No	Kecamatan	Urea	SP-36	ZA	NPK	Organik
1	2	3	4	5	6	7
1	Tolala	60.6	13.6	7.8	30.8	11.2
2	Porehu	238.1	80.9	50.1	162.8	60.7
3	Batuputih	690.2	189.8	109.5	387.5	183.1
4	Pakue Utara	464.5	129.4	77.3	266.2	118.6
5	Pakue Tengah	345.7	90.0	51.9	189.8	83.5
6	Pakue	146.2	40.3	20.2	73.5	29.6
7	Watunohu	89.6	25.1	7.5	29.6	10.2
8	Ngapa	270.2	57.2	42.3	132.5	56.0
9	Tiwu	76.5	15.1	8.6	34.5	15.2
10	Kodeoha	158.7	39.4	23.4	88.6	35.2
11	Katoi	106.8	29.6	16.5	57.9	39.1
12	Lasusua	146.8	45.3	28.4	92.0	33.7
13	Lambai	61.0	15.4	8.7	33.1	10.8
14	Rante Angin	370.7	109.6	63.3	217.5	99.0
15	Wawo	184.9	56.8	33.3	107.4	90.6
	Jumlah	3,410.6	937.5	548.8	1,903.8	876.3

BUPATI KOLAKA UTARA,

  
RUSDA MAHMUD

LAMPIRAN III : PERATURAN BUPATI KOLAKA UTARA  
 NOMOR : I TAHUN 2015  
 TANGGAL : 05 Januari 2015

KEBUTUHAN PUPUK BERSUBSIDI TAHUN 2015  
 MENURUT SUB SEKTOR, JENIS PUPUK DAN SEBARANNYA

														TON
No	Jenis Pupuk	Setahun	Januari	Februari	Maret	April	Mei	Juni	Juli	Agustus	September	Oktober	Nopember	Desember
1	2	3	4	5	6	7	8	9	10	11	12	13	14	15
1	Urea	3,410.6	319.8	252.6	298.7	312.8	318.7	257.9	209.5	170.4	218.1	259.4	352.0	440.8
2	Superphos	937.5	92.8	93.4	95.8	96.7	86.7	61.7	43.7	32.7	55.5	75.6	99.6	103.3
3	ZA	548.8	55.4	55.8	53.4	50.5	49.3	45.0	36.4	26.6	36.0	48.6	57.1	34.8
4	NPK	1,903.8	170.9	196.9	198.4	207.8	172.1	150.3	106.0	74.2	105.6	146.2	181.0	194.4
5	Organik	876.3	56.5	69.7	87.3	89.6	82.5	55.1	68.7	49.2	55.1	74.5	94.5	93.4
	Jumlah	7,676.9	695.3	668.3	733.6	757.4	709.3	570.0	464.4	353.1	470.3	604.3	784.1	866.8

BUPATI KOLAKA UTARA,

  
 RUSDA MAHMUD



LAMPIRAN IV  
NOMOR  
TANGGAL


: PERATURAN BUPATI KOLAKA UTARA  
: I TAHUN 2015  
: 05 Januari 2015

KEBUTUHAN PUPUK BERSUBSIDI TAHUN 2015  
MENURUT SUB SEKTOR, JENIS PUPUK DAN SEBARANNYA

Jenis Pupuk : Urea

No	Sub sektor	Setahun	Januari	Februari	Maret	April	Mei	Juni	Juli	Agustus	September	Oktober	Nopember	Desember
1	2	3	4	5	6	7	8	9	10	11	12	13	14	15
1	Tanaman Pangan	2,554.9	239.6	189.2	223.7	234.3	238.6	193.2	156.9	127.8	163.4	194.3	263.7	330.2
2	Hortikultura	150.9	14.1	11.2	13.2	13.9	14.1	11.5	9.3	7.5	9.7	11.5	15.5	19.5
3	Perkebunan	563.8	52.8	41.7	49.4	51.7	52.7	42.6	34.6	28.1	36.0	42.9	58.2	72.9
4	Peternakan	63.9	6.0	4.7	5.6	5.9	6.0	4.8	3.9	3.2	4.1	4.8	6.6	8.3
5	Perikanan Budidaya	77.1	7.2	5.7	6.7	7.1	7.2	5.8	4.7	3.8	5.0	5.8	8.0	9.9
	Jumlah	3,410.6	319.8	252.6	298.7	312.8	318.7	257.9	209.5	170.4	218.1	259.4	352.0	440.8

BUPATI KOLAKA UTARA,



RUSDA MAHMUD

LAMPIRAN V : PERATURAN BUPATI KOLAKA UTARA  
 NOMOR : I TAHUN 2015  
 TANGGAL : 05 Januari 2015

KEBUTUHAN PUPUK BERSUBSIDI TAHUN 2015  
 MENURUT SUB SEKTOR, JENIS PUPUK DAN SEBARANNYA

Jenis Pupuk : SP-36

Jenis Pupuk : SP-36														TON
No	Sub sektor	Setahun	Januari	Februari	Maret	April	Mei	Juni	Juli	Agustus	September	Oktober	Nopember	Desember
1	2	3	4	5	6	7	8	9	10	11	12	13	14	15
1	Tanaman Pangan	625.7	61.9	62.3	63.9	64.5	58.0	41.2	29.1	21.8	37.1	50.5	66.5	69.0
2	Hortikultura	50.6	5.0	5.0	5.1	5.3	4.7	3.3	2.4	1.8	3.0	4.1	5.4	5.6
3	Perkebunan	218.4	21.5	21.8	22.4	22.5	20.2	14.4	10.2	7.7	12.9	17.6	23.2	24.1
4	Peternakan	14.3	1.4	1.4	1.4	1.4	1.3	0.9	0.7	0.5	0.8	1.2	1.5	1.5
5	Perikanan Budidaya	28.5	2.9	2.9	2.9	3.0	2.6	1.9	1.3	1.0	1.7	2.3	3.0	3.1
	Jumlah	937.5	92.8	93.4	95.8	96.7	86.7	61.7	43.7	32.7	55.5	75.6	99.6	103.3

BUPATI KOLAKA UTARA,

  
 RUSDA MAHMUD

LAMPIRAN VI  
NOMOR  
TANGGAL

: PERATURAN BUPATI KOLAKA UTARA  
: 05 Januari 2015


KEBUTUHAN PUPUK BERSUBSIDI TAHUN 2015  
MENURUT SUB SEKTOR, JENIS PUPUK DAN SEBARANNYA

Jenis Pupuk : ZA

TON

No	Sub sektor	Setahun	Januari	Februari	Maret	April	Mei	Juni	Juli	Agustus	September	Oktober	Nopember	Desember
1	2	3	4	5	6	7	8	9	10	11	12	13	14	15
1	Tanaman Pangan	372.7	37.6	37.9	36.2	34.2	33.4	30.6	24.8	18.1	24.4	33.0	38.8	23.7
2	Hortikultura	32.0	3.3	3.3	3.2	2.9	2.9	2.6	2.1	1.5	2.1	2.8	3.4	2.0
3	Perkebunan	138.3	13.9	14.0	13.4	12.7	12.4	11.3	9.2	6.8	9.1	12.3	14.4	8.8
4	Peternakan	5.8	0.6	0.6	0.6	0.6	0.6	0.5	0.4	0.2	0.3	0.5	0.6	0.4
5	Perikanan Budidaya	-	-	-	-	-	-	-	-	-	-	-	-	-
	Jumlah	548.8	55.4	55.8	53.4	50.5	49.3	45.0	36.4	26.6	36.0	48.6	57.1	34.8

BUPATI KOLAKA UTARA,



RUSDA MAHMUD

LAMPIRAN VII : PERATURAN BUPATI KOLAKA UTARA  
 NOMOR : 1 TAHUN 2015  
 TANGGAL : 05 Januari 2015


KEBUTUHAN PUPUK BERSUBSIDI TAHUN 2015  
 MENURUT SUB SEKTOR, JENIS PUPUK DAN SEBARANNYA

Jenis Pupuk : NPK

TON

No	Sub sektor	Setahun	Januari	Februari	Maret	April	Mei	Juni	Juli	Agustus	September	Oktober	Nopember	Desember
1	2	3	4	5	6	7	8	9	10	11	12	13	14	15
1	Tanaman Pangan	1,386.4	124.4	143.4	144.5	151.3	125.3	109.5	77.2	54.1	76.9	106.5	131.8	141.5
2	Hortikultura	123.8	11.1	12.8	12.9	13.5	11.2	9.8	6.8	4.8	6.8	9.5	11.8	12.7
3	Perkebunan	380.2	34.1	39.3	39.6	41.5	34.4	30.0	21.2	14.8	21.0	29.2	36.2	38.8
4	Peternakan	13.3	1.2	1.3	1.3	1.5	1.2	1.0	0.8	0.6	0.8	1.0	1.2	1.3
5	Perikanan Budidaya	-	-	-	-	-	-	-	-	-	-	-	-	-
	Jumlah	1,903.8	170.9	196.9	198.4	207.8	172.1	150.3	106.0	74.2	105.6	146.2	181.0	194.4

BUPATI KOLAKA UTARA,



RUSDA MAHMUD


LAMPIRAN VIII : PERATURAN BUPATI KOLAKA UTARA  
 NOMOR : ... I ... TAHUN 2015  
 TANGGAL : 05 Januari 2015

KEBUTUHAN PUPUK BERSUBSIDI TAHUN 2015  
 MENURUT SUB SEKTOR, JENIS PUPUK DAN SEBARANNYA

Jenis Pupuk : Organik

No	Sub sektor	Setahun	Januari	Februari	Maret	April	Mei	Juni	Juli	Agustus	September	Oktober	Nopember	Desember
1	2	3	4	5	6	7	8	9	10	11	12	13	14	15
1	Tanaman Pangan	632.3	40.7	50.3	63.0	64.7	59.6	39.8	49.6	35.5	39.8	53.8	68.2	67.4
2	Hortikultura	47.3	3.1	3.8	4.7	4.8	4.4	3.0	3.8	2.7	3.0	4.0	5.1	5.0
3	Perkebunan	117.4	7.6	9.3	11.7	12.0	11.1	7.4	9.2	6.6	7.4	10.0	12.7	12.5
4	Peternakan	79.3	5.1	6.3	8.0	8.1	7.4	5.0	6.2	4.4	5.0	6.7	8.5	8.5
5	Perikanan Budidaya	-	-	-	-	-	-	-	-	-	-	-	-	-
	Jumlah	876.3	56.5	69.7	87.3	89.6	82.5	55.1	68.7	49.2	55.1	74.5	94.5	93.4

BUPATI KOLAKA UTARA,



RUSDA MAHMUMD


LAMPIRAN IX  
NOMOR  
TANGGAL

: PERATURAN BUPATI KOLAKA UTARA  
: 05 Januari 2015

KEBUTUHAN PUPUK BERSUBSIDI UREA SEKTOR PERTANIAN  
KABUPATEN KOLAKA UTARA TAHUN 2015

TON

No	Kecamatan	Kebutuhan Pupuk/Buian												Jumlah
		Januari	Februari	Maret	April	Mei	Juni	Juli	Agustus	September	Oktober	Nopember	Desember	
1	2	3	4	5	6	7	8	9	10	11	12	13	14	15
1	Tolala	5.79	4.57	5.41	5.37	5.47	4.43	3.60	2.92	3.75	4.75	6.44	8.07	60.58
2	Porehu	48.94	38.66	45.71	15.75	16.05	13.00	10.55	8.58	10.99	7.36	9.98	12.51	238.09
3	Batu Putih	32.24	25.46	30.10	66.60	67.83	54.92	44.60	36.31	46.45	70.43	95.57	119.70	690.21
4	Pakue Utara	38.57	30.47	36.02	54.24	55.25	44.73	36.32	29.56	37.83	25.03	33.97	42.54	464.54
5	Pakue Tengah	40.24	31.78	37.57	35.76	36.43	29.49	23.95	19.49	24.94	16.28	22.10	27.68	345.71
6	Pakue	8.58	6.78	8.01	12.10	12.33	9.97	8.09	6.58	8.44	16.11	21.87	27.37	146.22
7	Watunohu	7.27	5.74	6.78	8.35	8.50	6.87	5.56	4.52	5.82	7.43	10.11	12.61	89.56
8	Ngapa	17.80	14.07	16.64	22.30	22.72	18.39	14.94	12.14	15.55	28.50	38.67	48.45	270.17
9	Tiwu	4.66	3.68	4.35	6.12	6.23	5.05	4.10	3.33	4.26	8.55	11.61	14.54	76.47
10	Kodeoha	18.21	14.38	17.01	12.17	12.40	10.04	8.15	6.63	8.49	12.63	17.14	21.47	158.74
11	Katoi	17.71	13.99	16.55	7.83	7.98	6.46	5.25	4.26	5.46	5.26	7.15	8.95	106.84
12	Lasusua	18.04	14.25	16.85	11.15	11.36	9.20	7.47	6.07	7.78	11.01	14.94	18.72	146.85
13	Lambai	5.82	4.60	5.44	5.95	6.06	4.91	3.98	3.24	4.15	4.16	5.64	7.07	61.01
14	Rante Angin	28.25	22.31	26.38	31.34	31.92	25.84	20.98	17.08	21.86	35.69	48.44	60.66	370.74
15	Wawo	27.67	21.85	25.85	17.76	18.10	14.65	11.91	9.67	12.38	6.16	8.39	10.50	184.90
	Jumlah	319.78	252.59	298.66	312.79	318.66	257.94	209.47	170.39	218.12	259.37	352.02	440.85	3,410.63

BUPATI KOLAKA UTARA,  
  
RUSDA MAHMUD

LAMPIRAN X  
NOMOR  
TANGGAL

: PERATURAN BUPATI KOLAKA UTARA  
: 11 TAHUN 2015  
: 05 Januari 2015

KEBUTUHAN PUPUK BERSUBSIDI UREA SEKTOR PERTANIAN  
KABUPATEN KOLAKA UTARA TAHUN 2015

SUBSEKTOR : TANAMAN PANGAN

TON

No	Kecamatan	Kebutuhan Pupuk/Bulan												Jumlah
		Januari	Februari	Maret	April	Mei	Juni	Juli	Agustus	September	Oktober	Nopember	Desember	
1	2	3	4	5	6	7	8	9	10	11	12	13	14	15
1	Tolala	3.03	2.39	2.83	2.54	2.58	2.09	1.70	1.38	1.77	2.71	3.68	4.60	31.29
2	Porehu	41.59	32.84	38.83	8.71	8.87	7.18	5.83	4.75	6.07	1.10	1.50	1.88	159.14
3	Batu Putih	27.64	21.83	25.81	62.34	63.49	51.40	41.75	34.00	43.48	66.95	90.84	113.77	643.31
4	Pakue Utara	33.00	26.06	30.81	47.25	48.13	38.96	31.65	25.77	32.96	19.72	26.76	33.52	394.58
5	Pakue Tengah	35.72	28.21	33.35	31.67	32.25	26.11	21.21	17.27	22.09	12.72	17.26	21.61	299.46
6	Pakue	3.18	2.51	2.97	7.19	7.32	5.93	4.81	3.92	5.01	12.07	16.38	20.52	91.82
7	Watunohu	1.65	1.30	1.54	2.45	2.49	2.02	1.64	1.33	1.71	2.61	3.54	4.43	26.71
8	Ngapa	7.22	5.70	6.74	12.81	13.05	10.57	8.58	6.99	8.94	20.27	27.51	34.45	162.85
9	Tiwu	1.51	1.20	1.41	2.90	2.95	2.39	1.94	1.58	2.02	5.82	7.90	9.89	41.51
10	Kodeoha	14.50	11.45	13.54	8.67	8.83	7.15	5.81	4.73	6.05	10.24	13.89	17.40	122.25
11.	Katoi	12.49	9.87	11.66	2.88	2.93	2.37	1.93	1.57	2.01	1.10	1.50	1.88	52.19
12.	Lasusua	10.93	8.63	10.20	4.15	4.22	3.42	2.78	2.26	2.89	4.82	6.54	8.19	69.02
13.	Lambai	1.86	1.47	1.73	2.35	2.40	1.94	1.58	1.28	1.64	1.20	1.63	2.05	21.14
14.	Rante Angin	24.43	19.29	22.81	27.42	27.93	22.61	18.37	14.95	19.13	32.49	44.08	55.21	328.73
15.	Wawo	20.86	16.48	19.48	10.95	11.15	9.03	7.33	5.97	7.64	0.50	0.68	0.85	110.93
	Jumlah	239.62	189.22	223.71	234.27	238.61	193.17	156.90	127.76	163.39	194.33	263.69	330.25	2,554.92

BUPATI KOLAKA UTARA,

  
RUSDA MAHMUD

LAMPIRAN XI : PERATURAN BUPATI KOLAKA UTARA  
 NOMOR : I TAHUN 2015  
 TANGGAL : 05 Januari 2015


KEBUTUHAN PUPUK BERSUBSIDI UREA SEKTOR PERTANIAN  
 KABUPATEN KOLAKA UTARA TAHUN 2015

SUBSEKTOR : HORTIKULTURA

TON

No	Kecamatan	Kebutuhan Pupuk/Bulan												Jumlah
		Januari	Februari	Maret	April	Mei	Juni	Juli	Agustus	September	Oktober	Nopember	Desember	
1	2	3	4	5	6	7	8	9	10	11	12	13	14	15
1	Tolala	0.58	0.46	0.55	0.60	0.61	0.50	0.40	0.32	0.42	0.43	0.58	0.73	6.18
2	Porehu	1.55	1.23	1.45	1.49	1.52	1.23	1.00	0.81	1.04	1.32	1.79	2.24	16.67
3	Batu Putih	0.84	0.67	0.79	0.77	0.79	0.64	0.52	0.42	0.54	0.63	0.86	1.07	8.54
4	Pakue Utara	1.02	0.81	0.96	1.33	1.35	1.10	0.89	0.72	0.93	1.00	1.35	1.69	13.14
5	Pakue Tengah	0.77	0.61	0.72	0.69	0.70	0.57	0.46	0.37	0.48	0.61	0.82	1.03	7.84
6	Pakue	0.88	0.70	0.83	0.79	0.80	0.65	0.53	0.43	0.55	0.64	0.87	1.10	8.77
7	Watunohu	0.52	0.42	0.49	0.60	0.61	0.49	0.40	0.32	0.42	0.48	0.65	0.82	6.22
8	Ngapa	2.23	1.77	2.09	2.01	2.04	1.66	1.34	1.09	1.40	1.73	2.35	2.95	22.66
9	Tiwu	0.57	0.46	0.54	0.59	0.60	0.49	0.40	0.32	0.41	0.50	0.68	0.86	6.42
10	Kodeoha	0.78	0.62	0.73	0.74	0.75	0.61	0.50	0.40	0.52	0.51	0.68	0.86	7.71
11	Katoi	0.78	0.62	0.73	0.73	0.74	0.60	0.49	0.39	0.51	0.61	0.83	1.04	8.06
12	Lasusua	1.50	1.19	1.41	1.48	1.51	1.22	0.99	0.80	1.03	1.31	1.77	2.22	16.44
13	Lambai	0.83	0.66	0.78	0.75	0.77	0.62	0.50	0.41	0.52	0.62	0.84	1.05	8.34
14	Rante Angin	0.63	0.50	0.59	0.66	0.67	0.54	0.44	0.36	0.46	0.53	0.72	0.91	7.01
15	Wawo	0.62	0.49	0.58	0.64	0.65	0.53	0.43	0.35	0.45	0.53	0.72	0.91	6.92
	Jumlah	14.13	11.20	13.24	13.87	14.13	11.45	9.29	7.51	9.67	11.45	15.53	19.47	150.93

BUPATI KOLAKA UTARA,



RUSDA MAHMUD



LAMPIRAN XII : PERATURAN BUPATI KOLAKA UTARA  
 NOMOR : I TAHUN 2015  
 TANGGAL : 05 Januari 2015


KEBUTUHAN PUPUK BERSUBSIDI UREA SEKTOR PERTANIAN  
 KABUPATEN KOLAKA UTARA TAHUN 2015

SUBSEKTOR : PERKEBUNAN

TON

No	Kecamatan	Kebutuhan Pupuk/Bulan												Jumlah
		Januari	Februari	Maret	April	Mei	Juni	Juli	Agustus	September	Oktober	Nopember	Desember	
1	2	3	4	5	6	7	8	9	10	11	12	13	14	15
1	Tolala	2.18	1.72	2.03	2.24	2.28	1.85	1.50	1.22	1.56	1.61	2.18	2.74	23.10
2	Porehu	5.80	4.59	5.43	5.56	5.67	4.59	3.72	3.02	3.87	4.94	6.70	8.40	62.28
3	Batu Putih	3.14	2.48	2.94	2.89	2.94	2.38	1.93	1.57	2.01	2.36	3.21	4.02	31.89
4	Pakue Utara	3.83	3.02	3.58	4.95	5.05	4.08	3.32	2.69	3.45	3.73	5.06	6.34	49.10
5	Pakue Tengah	2.89	2.28	2.70	2.57	2.62	2.12	1.72	1.40	1.79	2.27	3.08	3.86	29.30
6	Pakue	3.31	2.61	3.09	2.93	2.99	2.42	1.97	1.60	2.05	2.41	3.27	4.11	32.77
7	Watunohu	1.96	1.55	1.83	2.22	2.27	1.84	1.49	1.21	1.55	1.81	2.45	3.07	23.25
8	Ngapa	8.34	6.59	7.80	7.48	7.63	6.17	5.01	4.07	5.21	6.50	8.81	11.05	84.66
9	Tiwu	2.15	1.70	2.01	2.21	2.25	1.82	1.48	1.20	1.54	1.88	2.55	3.20	24.00
10	Kodeoha	2.93	2.31	2.74	2.76	2.82	2.28	1.85	1.50	1.93	1.89	2.57	3.22	28.79
11	Katoi	2.90	2.29	2.71	2.71	2.76	2.24	1.82	1.48	1.89	2.29	3.11	3.90	30.10
12	Lasusua	5.61	4.43	5.25	5.52	5.63	4.56	3.70	3.01	3.85	4.89	6.63	8.32	61.40
13	Lambai	3.10	2.45	2.89	2.80	2.86	2.31	1.88	1.53	1.95	2.31	3.13	3.93	31.14
14	Rante Angin	2.36	1.86	2.20	2.45	2.49	2.02	1.64	1.33	1.71	2.00	2.71	3.40	26.18
15	Wawo	2.33	1.84	2.18	2.39	2.44	1.97	1.60	1.30	1.67	2.00	2.71	3.40	25.84
	Jumlah	52.81	41.74	49.38	51.68	52.71	42.65	34.63	28.12	36.03	42.90	58.18	72.95	563.77

BUPATI KOLAKA UTARA,



RUSDA MAHMUD

LAMPIRAN XIII : PERATURAN BUPATI KOLAKA UTARA  
 NOMOR : I TAHUN 2015  
 TANGGAL : 05 Januari 2015


KEBUTUHAN PUPUK BERSUBSIDI UREA SEKTOR PERTANIAN  
 KABUPATEN KOLAKA UTARA TAHUN 2015

SUBSEKTOR : PETERNAKAN

TON

No	Kecamatan	Kebutuhan Pupuk/Bulan												Jumlah
		Januari	Februari	Maret	April	Mei	Juni	Juli	Agustus	September	Oktober	Nopember	Desember	
1	2	3	4	5	6	7	8	9	10	11	12	13	14	15
1	Tolala	-	-	-	-	-	-	-	-	-	-	-	-	-
2	Porehu	-	-	-	-	-	-	-	-	-	-	-	-	-
3	Batu Putih	0.19	0.15	0.18	0.19	0.19	0.16	0.13	0.10	0.13	0.16	0.21	0.27	2.06
4	Pakue Utara	-	-	-	-	-	-	-	-	-	-	-	-	-
5	Pakue Tengah	0.19	0.15	0.18	0.19	0.19	0.16	0.13	0.10	0.13	0.16	0.21	0.27	2.06
6	Pakue	-	-	-	-	-	-	-	-	-	-	-	-	-
7	Watunohu	-	-	-	-	-	-	-	-	-	-	-	-	-
8	Ngapa	-	-	-	-	-	-	-	-	-	-	-	-	-
9	Tiwu	0.19	0.15	0.18	0.19	0.19	0.16	0.13	0.10	0.13	0.16	0.21	0.27	2.06
10	Kodeoha	-	-	-	-	-	-	-	-	-	-	-	-	-
11	Katoi	1.54	1.22	1.45	1.51	1.54	1.25	1.02	0.82	1.05	1.25	1.71	2.13	16.49
12	Lasusua	-	-	-	-	-	-	-	-	-	-	-	-	-
13	Lambai	-	-	-	-	-	-	-	-	-	-	-	-	-
14	Rante Angin	-	-	-	-	-	-	-	-	-	-	-	-	-
15	Wawo	3.86	3.04	3.61	3.78	3.86	3.12	2.55	2.05	2.63	3.12	4.27	5.34	41.22
	Jumlah	5.98	4.71	5.60	5.85	5.98	4.84	3.95	3.18	4.07	4.84	6.62	8.27	63.89

BUPATI KOLAKA UTARA,



RUSDA MAHMUD

LAMPIRAN XIV : PERATURAN BUPATI KOLAKA UTARA  
 NOMOR : I TAHUN 2015  
 TANGGAL : 05 Januari 2015


KEBUTUHAN PUPUK BERSUBSIDI UREA SEKTOR PERTANIAN  
 KABUPATEN KOLAKA UTARA TAHUN 2015

SUBSEKTOR : PERIKANAN

TON

No	Kecamatan	Kebutuhan Pupuk/Bulan												Jumlah
		Januari	Februari	Maret	April	Mei	Juni	Juli	Agustus	September	Oktober	Nopember	Desember	
1	2	3	4	5	6	7	8	9	10	11	12	13	14	15
1	Tolala	-	-	-	-	-	-	-	-	-	-	-	-	-
2	Porehu	-	-	-	-	-	-	-	-	-	-	-	-	-
3	Batu Putih	0.41	0.33	0.39	0.41	0.41	0.33	0.27	0.22	0.28	0.33	0.46	0.57	4.41
4	Pakue Utara	0.72	0.57	0.67	0.71	0.72	0.58	0.47	0.38	0.50	0.58	0.80	0.99	7.72
5	Pakue Tengah	0.66	0.52	0.62	0.65	0.66	0.53	0.43	0.35	0.45	0.53	0.73	0.91	7.05
6	Pakue	1.21	0.95	1.12	1.19	1.21	0.97	0.78	0.64	0.83	0.98	1.34	1.65	12.86
7	Watunohu	3.14	2.48	2.92	3.08	3.14	2.53	2.04	1.65	2.15	2.53	3.47	4.29	33.38
8	Ngapa	-	-	-	-	-	-	-	-	-	-	-	-	-
9	Tiwu	0.23	0.18	0.22	0.23	0.23	0.19	0.15	0.12	0.16	0.19	0.26	0.32	2.47
10	Kodeoha	-	-	-	-	-	-	-	-	-	-	-	-	-
11	Katoi	-	-	-	-	-	-	-	-	-	-	-	-	-
12	Lasusua	-	-	-	-	-	-	-	-	-	-	-	-	-
13	Lambai	0.04	0.03	0.04	0.04	0.04	0.03	0.02	0.02	0.03	0.03	0.04	0.05	0.40
14	Rante Angin	0.83	0.65	0.77	0.81	0.83	0.67	0.54	0.44	0.57	0.67	0.92	1.13	8.82
15	Wawo	-	-	-	-	-	-	-	-	-	-	-	-	-
	Jumlah	7.24	5.72	6.73	7.12	7.24	5.84	4.70	3.81	4.96	5.84	8.00	9.91	77.12

BUPATI KOLAKA UTARA,

  
 RUSDA MAHMUD


LAMPIRAN XV : PERATURAN BUPATI KOLAKA UTARA  
 NOMOR : 1 TAHUN 2015  
 TANGGAL : 05 Januari 2015

KEBUTUHAN PUPUK BERSUBSIDI SP-36 SEKTOR PERTANIAN  
 KABUPATEN KOLAKA UTARA TAHUN 2015

TON

No	Kecamatan	Kebutuhan Pupuk/Bulan												Jumlah
		Januari	Februari	Maret	April	Mei	Juni	Juli	Agustus	September	Oktober	Nopember	Desember	
1	2	3	4	5	6	7	8	9	10	11	12	13	14	15
1	Tolala	1.27	1.28	1.32	1.40	1.25	0.89	0.63	0.48	0.80	1.15	1.52	1.58	13.58
2	Porehu	16.29	16.40	16.84	5.62	5.04	3.58	2.54	1.91	3.22	2.57	3.39	3.51	80.89
3	Batu Putih	8.67	8.73	8.96	19.46	17.47	12.42	8.78	6.57	11.19	23.80	31.30	32.48	189.83
4	Pakue Utara	10.54	10.61	10.88	17.75	15.93	11.33	8.00	5.99	10.20	7.65	10.06	10.45	129.38
5	Pakue Tengah	11.16	11.23	11.52	9.15	8.21	5.84	4.12	3.09	5.25	5.54	7.30	7.57	89.97
6	Pakue	2.67	2.69	2.75	3.72	3.33	2.37	1.67	1.25	2.13	4.81	6.33	6.57	40.30
7	Watunohu	2.37	2.38	2.41	2.64	2.35	1.69	1.18	0.87	1.50	2.10	2.77	2.88	25.13
8	Ngapa	5.34	5.39	5.54	5.38	4.83	3.43	2.43	1.83	3.09	5.42	7.15	7.42	57.24
9	Tiwu	1.20	1.21	1.24	1.51	1.35	0.96	0.68	0.51	0.86	1.52	2.01	2.08	15.12
10	Kodeoha	4.97	5.00	5.13	4.26	3.82	2.72	1.92	1.44	2.45	2.08	2.74	2.84	39.36
11	Katoi	4.95	4.98	5.11	2.23	2.00	1.43	1.03	0.76	1.28	1.58	2.08	2.14	29.56
12	Lasusua	5.73	5.77	5.93	4.54	4.07	2.89	2.05	1.54	2.60	2.76	3.64	3.77	45.29
13	Lambai	1.57	1.58	1.62	1.61	1.44	1.03	0.73	0.55	0.92	1.19	1.57	1.63	15.43
14	Rante Angin	7.87	7.92	8.12	10.93	9.81	6.98	4.93	3.69	6.28	11.72	15.42	16.00	109.64
15	Wawo	8.17	8.22	8.41	6.53	5.86	4.18	2.99	2.20	3.76	1.77	2.32	2.37	56.78
	Jumlah	92.76	93.37	95.76	96.72	86.75	61.74	43.69	32.67	55.54	75.64	99.58	103.29	937.51

BUPATI KOLAKA UTARA,

  
 RUSDA MAHMUD

LAMPIRAN XVI : PERATURAN BUPATI KOLAKA UTARA  
 NOMOR : 1 TAHUN 2015  
 TANGGAL : 05 Januari 2015

KEBUTUHAN PUPUK BERSUBSIDI SP-36 SEKTOR PERTANIAN  
 KABUPATEN KOLAKA UTARA TAHUN 2015

SUBSEKTOR : TANAMAN PANGAN

TON

No	Kecamatan	Kebutuhan Pupuk/Bulan												Jumlah
		Januari	Februari	Maret	April	Mei	Juni	Juli	Agustus	September	Oktober	Nopember	Desember	
1	2	3	4	5	6	7	8	9	10	11	12	13	14	15
1	Tolala	0.17	0.17	0.18	0.14	0.12	0.09	0.06	0.05	0.08	0.22	0.28	0.29	1.85
2	Porehu	13.14	13.22	13.58	2.31	2.07	1.47	1.04	0.78	1.33	0.09	0.12	0.12	49.26
3	Batu Putih	6.88	6.92	7.11	17.72	15.91	11.31	7.99	5.98	10.19	22.42	29.49	30.61	172.55
4	Pakue Utara	8.63	8.68	8.91	15.87	14.25	10.13	7.16	5.36	9.13	6.21	8.17	8.48	110.97
5	Pakue Tengah	9.62	9.68	9.94	7.47	6.71	4.77	3.37	2.52	4.30	4.09	5.38	5.58	73.42
6	Pakue	0.59	0.59	0.61	1.66	1.49	1.06	0.75	0.56	0.96	3.26	4.28	4.44	20.25
7	Watunohu	0.09	0.09	0.10	0.13	0.12	0.08	0.06	0.04	0.08	0.21	0.27	0.28	1.57
8	Ngapa	0.41	0.41	0.42	0.70	0.63	0.44	0.31	0.24	0.40	1.61	2.12	2.20	9.89
9	Tiwu	0.09	0.09	0.09	0.16	0.14	0.10	0.07	0.05	0.09	0.46	0.61	0.63	2.58
10	Kodeoha	3.73	3.75	3.85	2.75	2.47	1.75	1.24	0.93	1.58	0.81	1.07	1.11	25.03
11	Katoi	3.40	3.42	3.51	0.40	0.36	0.26	0.18	0.14	0.23	0.09	0.12	0.12	12.21
12	Lasusua	2.62	2.64	2.71	1.33	1.19	0.85	0.60	0.45	0.76	0.38	0.50	0.52	14.54
13	Lambai	0.11	0.11	0.11	0.13	0.11	0.08	0.06	0.04	0.07	0.10	0.13	0.13	1.17
14	Rante Angin	6.39	6.43	6.60	9.39	8.43	5.99	4.23	3.17	5.40	10.55	13.87	14.40	94.85
15	Wawo	6.03	6.06	6.23	4.39	3.94	2.80	1.98	1.48	2.52	0.04	0.05	0.05	35.57
	Jumlah	61.90	62.26	63.94	64.54	57.95	41.19	29.09	21.79	37.12	50.53	66.45	68.97	625.72

BUPATI KOLAKA UTARA,

  
 RUSDA MAHMUD

LAMPIRAN XVII : PERATURAN BUPATI KOLAKA UTARA  
 NOMOR : 1 TAHUN 2015  
 TANGGAL : 05 Januari 2015


KEBUTUHAN PUPUK BERSUBSIDI SP-36 SEKTOR PERTANIAN  
 KABUPATEN KOLAKA UTARA TAHUN 2015

SUBSEKTOR : HORTIKULTURA

TON

No	Kecamatan	Kebutuhan Pupuk/Bulan												Jumlah
		Januari	Februari	Maret	April	Mei	Juni	Juli	Agustus	September	Oktober	Nopember	Desember	
1	2	3	4	5	6	7	8	9	10	11	12	13	14	15
1	Tolala	0.21	0.21	0.21	0.24	0.21	0.15	0.11	0.08	0.14	0.18	0.23	0.24	2.21
2	Porehu	0.59	0.60	0.61	0.63	0.56	0.40	0.28	0.21	0.36	0.46	0.61	0.64	5.95
3	Batu Putih	0.30	0.30	0.31	0.29	0.26	0.18	0.13	0.10	0.16	0.23	0.30	0.31	2.86
4	Pakue Utara	0.31	0.31	0.32	0.30	0.26	0.19	0.14	0.10	0.17	0.23	0.30	0.31	2.93
5	Pakue Tengah	0.23	0.23	0.24	0.26	0.23	0.16	0.12	0.09	0.15	0.23	0.30	0.31	2.54
6	Pakue	0.30	0.30	0.31	0.30	0.26	0.19	0.13	0.10	0.17	0.22	0.29	0.30	2.88
7	Watunohu	0.19	0.19	0.20	0.23	0.20	0.15	0.10	0.08	0.13	0.17	0.23	0.24	2.11
8	Ngapa	0.93	0.93	0.96	0.89	0.79	0.56	0.40	0.30	0.50	0.71	0.94	0.99	8.91
9	Tiwu	0.18	0.18	0.19	0.23	0.20	0.15	0.10	0.08	0.13	0.18	0.24	0.25	2.10
10	Kodeoha	0.23	0.23	0.24	0.29	0.25	0.18	0.13	0.10	0.16	0.24	0.31	0.33	2.70
11	Katoi	0.22	0.22	0.23	0.28	0.24	0.18	0.13	0.09	0.16	0.22	0.29	0.31	2.57
12	Lasusua	0.59	0.59	0.60	0.61	0.54	0.39	0.28	0.21	0.34	0.44	0.59	0.61	5.79
13	Lambai	0.27	0.27	0.28	0.28	0.25	0.18	0.13	0.09	0.16	0.20	0.27	0.28	2.66
14	Rante Angin	0.22	0.22	0.22	0.23	0.20	0.14	0.10	0.08	0.13	0.17	0.23	0.24	2.17
15	Wawo	0.23	0.23	0.24	0.23	0.20	0.15	0.10	0.08	0.13	0.18	0.24	0.25	2.26
	Jumlah	5.01	5.03	5.15	5.27	4.66	3.34	2.39	1.79	2.98	4.06	5.37	5.61	50.65

BUPATI KOLAKA UTARA,

  
 RUSDA MAHMUD

LAMPIRAN XVIII : PERATURAN BUPATI KOLAKA UTARA  
 NOMOR : 1 TAHUN 2015  
 TANGGAL : 05 Januari 2015


KEBUTUHAN PUPUK BERSUBSIDI SP-36 SEKTOR PERTANIAN  
 KABUPATEN KOLAKA UTARA TAHUN 2015

SUBSEKTOR : PERKEBUNAN

TON

No	Kecamatan	Kebutuhan Pupuk/Bulan												Jumlah
		Januari	Februari	Maret	April	Mei	Juni	Juli	Agustus	September	Oktober	Nopember	Desember	
1	2	3	4	5	6	7	8	9	10	11	12	13	14	15
1	Tolala	0.89	0.90	0.93	1.02	0.92	0.65	0.46	0.35	0.59	0.76	1.01	1.04	9.52
2	Porehu	2.55	2.58	2.65	2.68	2.41	1.71	1.21	0.91	1.54	2.01	2.66	2.75	25.68
3	Batu Putih	1.28	1.29	1.33	1.24	1.11	0.79	0.56	0.42	0.71	0.98	1.29	1.34	12.33
4	Pakue Utara	1.32	1.34	1.37	1.28	1.15	0.81	0.58	0.43	0.73	0.98	1.30	1.34	12.63
5	Pakue Tengah	0.99	1.01	1.03	1.10	0.99	0.70	0.50	0.37	0.63	0.98	1.29	1.34	10.94
6	Pakue	1.30	1.32	1.35	1.26	1.13	0.80	0.57	0.43	0.72	0.95	1.26	1.31	12.42
7	Watunohu	0.83	0.84	0.87	0.99	0.89	0.63	0.45	0.34	0.57	0.74	0.98	1.01	9.11
8	Ngapa	4.00	4.04	4.15	3.80	3.41	2.42	1.72	1.29	2.18	3.09	4.08	4.23	38.44
9	Tiwu	0.79	0.80	0.82	0.98	0.88	0.62	0.44	0.33	0.56	0.77	1.02	1.05	9.07
10	Kodeoha	1.00	1.01	1.04	1.23	1.10	0.78	0.56	0.42	0.71	1.03	1.35	1.40	11.63
11	Katoi	0.96	0.97	1.00	1.18	1.06	0.75	0.53	0.40	0.68	0.96	1.27	1.32	11.10
12	Lasusua	2.52	2.55	2.62	2.60	2.34	1.66	1.18	0.89	1.49	1.93	2.54	2.64	24.96
13	Lambai	1.17	1.19	1.22	1.19	1.07	0.76	0.54	0.41	0.68	0.88	1.16	1.20	11.46
14	Rante Angin	0.93	0.94	0.97	0.97	0.87	0.62	0.44	0.33	0.56	0.74	0.98	1.01	9.36
15	Wawo	0.99	1.00	1.03	0.99	0.89	0.63	0.45	0.34	0.57	0.78	1.03	1.06	9.75
	<b>Jumlah</b>	<b>21.54</b>	<b>21.78</b>	<b>22.38</b>	<b>22.50</b>	<b>20.22</b>	<b>14.36</b>	<b>10.17</b>	<b>7.66</b>	<b>12.92</b>	<b>17.59</b>	<b>23.22</b>	<b>24.05</b>	<b>218.39</b>

BUPATI KOLAKA UTARA,

  
 RUSDA MAHMUD


LAMPIRAN XIX : PERATURAN BUPATI KOLAKA UTARA  
 NOMOR : 1 TAHUN 2015  
 TANGGAL : 05 Januari 2015

KEBUTUHAN PUPUK BERSUBSIDI SP-36 SEKTOR PERTANIAN  
 KABUPATEN KOLAKA UTARA TAHUN 2015

SUBSEKTOR : PETERNAKAN

No	Kecamatan	Kebutuhan Pupuk/Bulan												Jumlah
		Januari	Februari	Maret	April	Mei	Juni	Juli	Agustus	September	Oktober	Nopember	Desember	
1	2	3	4	5	6	7	8	9	10	11	12	13	14	15
1	Tolala	-	-	-	-	-	-	-	-	-	-	-	-	-
2	Porehu	-	-	-	-	-	-	-	-	-	-	-	-	-
3	Batu Putih	0.05	0.05	0.05	0.05	0.04	0.03	0.02	0.02	0.03	0.04	0.05	0.05	0.46
4	Pakue Utara	-	-	-	-	-	-	-	-	-	-	-	-	-
5	Pakue Tengah	0.05	0.05	0.05	0.05	0.04	0.03	0.02	0.02	0.03	0.04	0.05	0.05	0.46
6	Pakue	-	-	-	-	-	-	-	-	-	-	-	-	-
7	Watunohu	-	-	-	-	-	-	-	-	-	-	-	-	-
8	Ngapa	-	-	-	-	-	-	-	-	-	-	-	-	-
9	Tiwu	0.05	0.05	0.05	0.05	0.04	0.03	0.02	0.02	0.03	0.04	0.05	0.05	0.46
10	Kodeoha	-	-	-	-	-	-	-	-	-	-	-	-	-
11	Katoi	0.37	0.37	0.37	0.37	0.33	0.24	0.18	0.12	0.22	0.31	0.40	0.40	3.68
12	Lasusua	-	-	-	-	-	-	-	-	-	-	-	-	-
13	Lambai	-	-	-	-	-	-	-	-	-	-	-	-	-
14	Rante Angin	-	-	-	-	-	-	-	-	-	-	-	-	-
15	Wawo	0.92	0.92	0.92	0.92	0.83	0.60	0.46	0.31	0.54	0.77	1.00	1.00	9.20
	Jumlah	1.43	1.43	1.43	1.43	1.28	0.93	0.71	0.48	0.83	1.19	1.55	1.55	1.38

BUPATI KOLAKA UTARA,



RUSDA MAHMUD



LAMPIRAN XX : PERATURAN BUPATI KOLAKA UTARA  
 NOMOR : 1 TAHUN 2015  
 TANGGAL : 05 Januari 2015

KEBUTUHAN PUPUK BERSUBSIDI SP-36 SEKTOR PERTANIAN  
 KABUPATEN KOLAKA UTARA TAHUN 2015

SUBSEKTOR : PERIKANAN BUDIDAYA

TON

No	Kecamatan	Kebutuhan Pupuk/Bulan												Jumlah
		Januari	Februari	Maret	April	Mei	Juni	Juli	Agustus	September	Oktober	Nopember	Desember	
1	2	3	4	5	6	7	8	9	10	11	12	13	14	15
1	Tolala	-	-	-	-	-	-	-	-	-	-	-	-	-
2	Porehu	-	-	-	-	-	-	-	-	-	-	-	-	-
3	Batu Putih	0.16	0.16	0.16	0.17	0.15	0.11	0.08	0.05	0.10	0.13	0.17	0.18	1.630
4	Pakue Utara	0.29	0.29	0.29	0.30	0.26	0.19	0.13	0.10	0.17	0.23	0.30	0.31	2.852
5	Pakue Tengah	0.26	0.26	0.26	0.27	0.24	0.18	0.12	0.09	0.15	0.21	0.27	0.28	2.605
6	Pakue	0.48	0.48	0.48	0.50	0.44	0.32	0.22	0.16	0.28	0.38	0.50	0.52	4.754
7	Watunohu	1.24	1.24	1.24	1.30	1.14	0.83	0.57	0.41	0.73	0.98	1.30	1.35	12.337
8	Ngapa	-	-	-	-	-	-	-	-	-	-	-	-	-
9	Tiwu	0.09	0.09	0.09	0.10	0.08	0.06	0.04	0.03	0.05	0.07	0.10	0.10	0.914
10	Kodeoha	-	-	-	-	-	-	-	-	-	-	-	-	-
11	Katoi	-	-	-	-	-	-	-	-	-	-	-	-	-
12	Lasusua	-	-	-	-	-	-	-	-	-	-	-	-	-
13	Lambai	0.01	0.01	0.01	0.02	0.01	0.01	0.01	0.00	0.01	0.01	0.02	0.02	0.148
14	Rante Angin	0.33	0.33	0.33	0.34	0.30	0.22	0.15	0.11	0.19	0.26	0.34	0.36	3.259
15	Wawo	-	-	-	-	-	-	-	-	-	-	-	-	-
Jumlah		2.87	2.87	2.87	2.99	2.63	1.92	1.32	0.96	1.68	2.28	2.99	3.11	28.500

BUPATI KOLAKA UTARA,

  
 RUSDA MAHMUD

LAMPIRAN XXI : PERATURAN BUPATI KOLAKA UTARA  
 NOMOR : 1 TAHUN 2015  
 TANGGAL : 05 Januari 2015

**KEBUTUHAN PUPUK BERSUBSIDI ZA SEKTOR PERTANIAN  
 KABUPATEN KOLAKA UTARA TAHUN 2015**

No	Kecamatan	Kebutuhan Pupuk/Bulan												Jumlah
		Januari	Februari	Maret	April	Mei	Juni	Juli	Agustus	September	Oktober	Nopember	Desember	
		3	4	5	6	7	8	9	10	11	12	13	14	
1	2	3	4	5	6	7	8	9	10	11	12	13	14	15
1	Tolala	0.77	0.78	0.74	0.75	0.73	0.67	0.54	0.40	0.54	0.64	0.76	0.46	7.77
2	Porehu	9.97	10.06	9.61	3.15	3.07	2.80	2.28	1.67	2.25	1.82	2.15	1.30	50.12
3	Batu Putih	5.12	5.17	4.94	10.19	9.95	9.10	7.37	5.39	7.27	15.58	18.28	11.17	109.53
4	Pakue Utara	6.23	6.29	6.00	9.25	9.03	8.26	6.69	4.89	6.60	4.85	5.69	3.47	77.26
5	Pakue Tengah	6.57	6.63	6.33	4.66	4.55	4.16	3.37	2.46	3.33	3.39	3.98	2.43	51.88
6	Pakue	1.30	1.31	1.26	1.68	1.64	1.49	1.21	0.89	1.20	2.84	3.33	2.03	20.18
7	Watunohu	0.65	0.66	0.63	0.71	0.69	0.63	0.51	0.38	0.51	0.74	0.87	0.53	7.52
8	Ngapa	3.86	3.88	3.72	3.82	3.73	3.39	2.76	2.02	2.74	4.29	5.05	3.06	42.34
9	Tiwu	0.89	0.90	0.86	0.69	0.68	0.62	0.50	0.37	0.49	0.88	1.04	0.63	8.56
10	Kodeoha	3.00	3.03	2.89	2.23	2.18	1.99	1.62	1.18	1.60	1.27	1.50	0.91	23.41
11	Katoi	2.92	2.95	2.82	1.09	1.07	0.95	0.77	0.55	0.76	0.91	1.08	0.65	16.51
12	Lasusua	3.40	3.43	3.28	2.59	2.53	2.30	1.87	1.37	1.85	2.01	2.37	1.43	28.43
13	Lambai	0.88	0.89	0.85	0.70	0.68	0.62	0.51	0.37	0.50	0.94	1.11	0.67	8.73
14	Rante Angin	4.82	4.87	4.65	5.62	5.49	5.02	4.07	2.97	4.01	7.52	8.83	5.39	63.26
15	Wawo	4.95	4.99	4.78	3.34	3.27	2.95	2.37	1.71	2.33	0.88	1.06	0.64	33.26
	<b>Jumlah</b>	<b>55.36</b>	<b>55.83</b>	<b>53.38</b>	<b>50.46</b>	<b>49.29</b>	<b>44.97</b>	<b>36.44</b>	<b>26.62</b>	<b>35.96</b>	<b>48.58</b>	<b>57.10</b>	<b>34.80</b>	<b>548.77</b>

BUPATI KOLAKA UTARA,

  
 RUSDA MAHMUD

LAMPIRAN XXII : PERATURAN BUPATI KOLAKA UTARA  
 NOMOR : 1 TAHUN 2015  
 TANGGAL : 05 Januari 2015

KEBUTUHAN PUPUK BERSUBSIDI ZA SEKTOR PERTANIAN  
 KABUPATEN KOLAKA UTARA TAHUN 2015

SUBSEKTOR : TANAMAN PANGAN

No	Kecamatan	Kebutuhan Pupuk/Bulan												Jumlah
		Januari	Februari	Maret	April	Mei	Juni	Juli	Agustus	September	Oktober	Nopember	Desember	
1	2	3	4	5	6	7	8	9	10	11	12	13	14	15
1	Tolala	0.09	0.09	0.09	0.06	0.06	0.06	0.05	0.03	0.05	0.13	0.15	0.09	0.96
2	Porehu	8.03	8.10	7.73	1.22	1.19	1.09	0.88	0.65	0.87	0.05	0.06	0.04	29.92
3	Batu Putih	4.18	4.22	4.02	9.40	9.18	8.41	6.80	4.97	6.71	14.81	17.37	10.62	100.69
4	Pakue Utara	5.24	5.29	5.05	8.46	8.25	7.56	6.12	4.47	6.03	4.09	4.80	2.94	68.30
5	Pakue Tengah	5.85	5.91	5.63	3.94	3.85	3.52	2.85	2.08	2.81	2.70	3.16	1.93	44.25
6	Pakue	0.35	0.36	0.34	0.88	0.86	0.78	0.63	0.46	0.63	2.13	2.50	1.53	11.45
7	Watunohu	0.05	0.05	0.05	0.06	0.06	0.06	0.05	0.03	0.04	0.12	0.14	0.09	0.81
8	Ngapa	0.22	0.22	0.21	0.33	0.32	0.29	0.24	0.17	0.23	0.95	1.11	0.68	4.98
9	Tiwu	0.05	0.05	0.04	0.07	0.07	0.07	0.05	0.04	0.05	0.27	0.32	0.20	1.28
10	Kodeoha	2.27	2.29	2.18	1.46	1.43	1.31	1.06	0.77	1.04	0.48	0.56	0.34	15.18
11	Katoi	2.07	2.09	1.99	0.21	0.20	0.18	0.15	0.11	0.15	0.05	0.06	0.04	7.29
12	Lasusua	1.59	1.60	1.53	0.71	0.69	0.63	0.51	0.37	0.50	0.23	0.26	0.16	8.78
13	Lambai	0.06	0.06	0.05	0.06	0.06	0.05	0.04	0.03	0.04	0.06	0.07	0.04	0.62
14	Rante Angin	3.88	3.92	3.74	5.01	4.89	4.48	3.62	2.65	3.57	6.96	8.16	4.99	55.85
15	Wawo	3.67	3.71	3.54	2.35	2.29	2.10	1.70	1.24	1.67	0.02	0.03	0.02	22.33
	Jumlah	37.60	37.95	36.20	34.21	33.39	30.59	24.75	18.10	24.40	33.04	38.76	23.70	372.70

BUPATI KOLAKA UTARA,

  
 RUSDA MAHMUD

LAMPIRAN XXIII  
NOMOR  
TANGGAL

: PERATURAN BUPATI KOLAKA UTARA  
: 1 TAHUN 2015  
: 05 Januari 2015

KEBUTUHAN PUPUK BERSUBSIDI ZA SEKTOR PERTANIAN  
KABUPATEN KOLAKA UTARA TAHUN 2015

SUBSEKTOR

: HORTIKULTURA

TON

No	Kecamatan	Kebutuhan Pupuk/Bulan												Jumlah
		Januari	Februari	Maret	April	Mei	Juni	Juli	Agustus	September	Oktober	Nopember	Desember	
1	2	3	4	5	6	7	8	9	10	11	12	13	14	15
1	Tolala	0.13	0.13	0.12	0.13	0.13	0.11	0.09	0.07	0.09	0.10	0.12	0.07	1.28
2	Porehu	0.37	0.37	0.36	0.36	0.36	0.32	0.26	0.19	0.26	0.33	0.40	0.23	3.80
3	Batu Putih	0.18	0.18	0.17	0.14	0.14	0.13	0.10	0.07	0.10	0.14	0.17	0.10	1.63
4	Pakue Utara	0.19	0.19	0.18	0.15	0.15	0.13	0.11	0.08	0.11	0.14	0.17	0.10	1.68
5	Pakue Tengah	0.13	0.13	0.13	0.13	0.13	0.12	0.09	0.07	0.09	0.13	0.15	0.09	1.40
6	Pakue	0.18	0.18	0.17	0.15	0.15	0.13	0.11	0.08	0.11	0.13	0.16	0.09	1.64
7	Watunohu	0.11	0.11	0.11	0.12	0.12	0.11	0.09	0.06	0.09	0.12	0.14	0.08	1.26
8	Ngapa	0.69	0.69	0.67	0.65	0.65	0.57	0.47	0.34	0.47	0.62	0.75	0.44	7.02
9	Tiwu	0.16	0.16	0.15	0.11	0.11	0.10	0.08	0.06	0.08	0.11	0.13	0.08	1.33
10	Kodeoha	0.14	0.14	0.14	0.14	0.14	0.13	0.10	0.07	0.10	0.15	0.18	0.10	1.55
11	Katoi	0.13	0.13	0.13	0.14	0.14	0.12	0.10	0.07	0.10	0.14	0.17	0.10	1.45
12	Lasusua	0.35	0.35	0.33	0.35	0.35	0.31	0.25	0.18	0.25	0.33	0.40	0.24	3.69
13	Lambai	0.16	0.16	0.15	0.12	0.12	0.11	0.09	0.06	0.09	0.17	0.20	0.12	1.52
14	Rante Angin	0.18	0.18	0.17	0.11	0.11	0.10	0.08	0.06	0.08	0.11	0.13	0.07	1.39
15	Wawo	0.17	0.17	0.16	0.11	0.11	0.10	0.08	0.06	0.08	0.10	0.12	0.07	1.35
	Jumlah	3.27	3.27	3.15	2.92	2.92	2.57	2.10	1.52	2.10	2.80	3.39	1.98	31.99

BUPATI KOLAKA UTARA,

RUSDA MAHMUD

LAMPIRAN XXIV : PERATURAN BUPATI KOLAKA UTARA  
 NOMOR : 1 TAHUN 2015  
 TANGGAL : 05 Januari 2015


KEBUTUHAN PUPUK BERSUBSIDI ZA SEKTOR PERTANIAN  
 KABUPATEN KOLAKA UTARA TAHUN 2015

SUBSEKTOR : PERKEBUNAN

TON

No	Kecamatan	Kebutuhan Pupuk/Bulan												Jumlah
		Januari	Februari	Maret	April	Mei	Juni	Juli	Agustus	September	Oktober	Nopember	Desember	
1	2	3	4	5	6	7	8	9	10	11	12	13	14	15
1	Tolala	0.55	0.55	0.53	0.56	0.54	0.50	0.40	0.30	0.40	0.42	0.49	0.30	5.54
2	Porehu	1.57	1.59	1.52	1.56	1.52	1.39	1.13	0.83	1.12	1.44	1.69	1.03	16.41
3	Batu Putih	0.75	0.76	0.73	0.62	0.61	0.56	0.45	0.33	0.45	0.61	0.72	0.44	7.03
4	Pakue Utara	0.80	0.81	0.78	0.64	0.62	0.57	0.47	0.34	0.46	0.61	0.72	0.44	7.27
5	Pakue Tengah	0.57	0.57	0.55	0.57	0.56	0.51	0.41	0.30	0.41	0.55	0.65	0.39	6.05
6	Pakue	0.77	0.78	0.75	0.65	0.63	0.58	0.47	0.35	0.47	0.57	0.67	0.41	7.09
7	Watunohu	0.49	0.49	0.47	0.53	0.51	0.47	0.38	0.28	0.38	0.50	0.59	0.36	5.45
8	Ngapa	2.94	2.97	2.84	2.84	2.76	2.53	2.06	1.51	2.03	2.72	3.19	1.94	30.34
9	Tiwu	0.67	0.68	0.65	0.49	0.48	0.44	0.35	0.26	0.35	0.49	0.57	0.35	5.76
10	Kodeoha	0.60	0.60	0.58	0.63	0.61	0.56	0.46	0.33	0.45	0.65	0.76	0.46	6.69
11	Katoi	0.57	0.57	0.55	0.59	0.57	0.52	0.43	0.31	0.42	0.60	0.70	0.43	6.27
12	Lasusua	1.47	1.48	1.42	1.53	1.49	1.36	1.11	0.81	1.09	1.45	1.70	1.04	15.96
13	Lambai	0.67	0.67	0.64	0.52	0.51	0.46	0.38	0.28	0.37	0.72	0.85	0.52	6.58
14	Rante Angin	0.76	0.77	0.74	0.50	0.49	0.44	0.36	0.27	0.36	0.46	0.54	0.33	6.01
15	Wawo	0.72	0.72	0.69	0.49	0.48	0.44	0.36	0.26	0.35	0.45	0.53	0.32	5.82
	Jumlah	13.90	14.01	13.43	12.73	12.38	11.33	9.22	6.77	9.11	12.26	14.36	8.76	138.25

BUPATI KOLAKA UTARA,



RUSDA MAHMUD

LAMPIRAN XXV : PERATURAN BUPATI KOLAKA UTARA  
 NOMOR : 1 TAHUN 2015  
 TANGGAL : 05 Januari 2015

KEBUTUHAN PUPUK BERSUBSIDI ZA SEKTOR PERTANIAN  
 KABUPATEN KOLAKA UTARA TAHUN 2015

SUBSEKTOR : PETERNAKAN

TON

No	Kecamatan	Kebutuhan Pupuk/Bulan												Jumlah
		Januari	Februari	Maret	April	Mei	Juni	Juli	Agustus	September	Oktober	Nopember	Desember	
1	2	3	4	5	6	7	8	9	10	11	12	13	14	15
1	Tolala	-	-	-	-	-	-	-	-	-	-	-	-	-
2	Porehu	-	-	-	-	-	-	-	-	-	-	-	-	-
3	Batu Putih	0.02	0.02	0.02	0.02	0.02	0.02	0.01	0.01	0.01	0.02	0.02	0.01	0.19
4	Pakue Utara	-	-	-	-	-	-	-	-	-	-	-	-	-
5	Pakue Tengah	0.02	0.02	0.02	0.02	0.02	0.02	0.01	0.01	0.01	0.02	0.02	0.01	0.19
6	Pakue	-	-	-	-	-	-	-	-	-	-	-	-	-
7	Watunohu	-	-	-	-	-	-	-	-	-	-	-	-	-
8	Ngapa	-	-	-	-	-	-	-	-	-	-	-	-	-
9	Tiwu	0.02	0.02	0.02	0.02	0.02	0.02	0.01	0.01	0.01	0.02	0.02	0.01	0.19
10	Kodeoha	-	-	-	-	-	-	-	-	-	-	-	-	-
11	Katoi	0.15	0.15	0.15	0.15	0.15	0.12	0.09	0.06	0.09	0.12	0.15	0.09	1.50
12	Lasusua	-	-	-	-	-	-	-	-	-	-	-	-	-
13	Lambai	-	-	-	-	-	-	-	-	-	-	-	-	-
14	Rante Angin	-	-	-	-	-	-	-	-	-	-	-	-	-
15	Wawo	0.39	0.39	0.39	0.39	0.39	0.31	0.23	0.15	0.22	0.30	0.38	0.23	3.76
	Jumlah	0.60	0.60	0.60	0.60	0.60	0.48	0.36	0.23	0.34	0.47	0.59	0.35	5.83

BUPATI KOLAKA UTARA,

RUSDA MAHMUD

LAMPIRAN XVI : PERATURAN BUPATI KOLAKA UTARA  
 NOMOR : 1 TAHUN 2015  
 TANGGAL : 05 Januari 2015


KEBUTUHAN PUPUK BERSUBSIDI ZA SEKTOR PERTANIAN  
 KABUPATEN KOLAKA UTARA TAHUN 2015

SUBSEKTOR : PERIKANAN BUDIDAYA

TON

No	Kecamatan	Kebutuhan Pupuk/Bulan												Jumlah
		Januari	Februari	Maret	April	Mei	Juni	Juli	Agustus	September	Oktober	Nopember	Desember	
1	2	3	4	5	6	7	8	9	10	11	12	13	14	15
1	Tolala	-	-	-	-	-	-	-	-	-	-	-	-	-
2	Porehu	-	-	-	-	-	-	-	-	-	-	-	-	-
3	Batu Putih	-	-	-	-	-	-	-	-	-	-	-	-	-
4	Pakue Utara	-	-	-	-	-	-	-	-	-	-	-	-	-
5	Pakue Tengah	-	-	-	-	-	-	-	-	-	-	-	-	-
6	Pakue	-	-	-	-	-	-	-	-	-	-	-	-	-
7	Watunohu	-	-	-	-	-	-	-	-	-	-	-	-	-
8	Ngapa	-	-	-	-	-	-	-	-	-	-	-	-	-
9	Tiwu	-	-	-	-	-	-	-	-	-	-	-	-	-
10	Kodeoha	-	-	-	-	-	-	-	-	-	-	-	-	-
11	Katoi	-	-	-	-	-	-	-	-	-	-	-	-	-
12	Lasusua	-	-	-	-	-	-	-	-	-	-	-	-	-
13	Lambai	-	-	-	-	-	-	-	-	-	-	-	-	-
14	Rante Angin	-	-	-	-	-	-	-	-	-	-	-	-	-
15	Wawo	-	-	-	-	-	-	-	-	-	-	-	-	-
	Jumlah	-	-	-	-	-	-	-	-	-	-	-	-	-

BUPATI KOLAKA UTARA,

  
 RUSDA MAHMUD

LAMPIRAN XXVII : PERATURAN BUPATI KOLAKA UTARA  
 NOMOR : 1 TAHUN 2015  
 TANGGAL : 05 Januari 2015

KEBUTUHAN PUPUK BERSUBSIDI NPK SEKTOR PERTANIAN  
 KABUPATEN KOLAKA UTARA TAHUN 2015

No	Kecamatan	Kebutuhan Pupuk/Bulan												Jumlah
		Januari	Februari	Maret	April	Mei	Juni	Juli	Agustus	September	Oktober	Nopember	Desember	
1	2	3	4	5	6	7	8	9	10	11	12	13	14	15
1	Tolala	2.62	3.01	3.04	3.26	2.70	2.36	1.66	1.16	1.66	2.62	3.25	3.49	30.83
2	Porehu	29.75	34.30	34.57	11.76	9.74	8.50	5.99	4.20	5.97	5.05	6.25	6.72	162.80
3	Batu Putih	16.67	19.21	19.36	44.15	36.55	31.93	22.53	15.77	22.43	44.53	55.12	59.20	387.46
4	Pakue Utara	20.01	23.06	23.25	37.98	31.44	27.47	19.38	13.57	19.30	14.24	17.63	18.93	266.25
5	Pakue Tengah	21.28	24.53	24.72	21.40	17.71	15.48	10.92	7.64	10.87	9.89	12.24	13.14	189.81
6	Pakue	4.14	4.77	4.81	7.22	5.98	5.22	3.68	2.58	3.67	8.81	10.90	11.71	73.49
7	Watunohu	2.25	2.59	2.62	3.26	2.70	2.35	1.66	1.16	1.65	2.61	3.23	3.47	29.56
8	Ngapa	10.06	11.59	11.68	13.12	10.87	9.49	6.69	4.68	6.66	13.37	16.55	17.78	132.55
9	Tiwu	2.22	2.55	2.57	3.48	2.89	2.52	1.78	1.24	1.77	3.79	4.69	5.04	34.53
10	Kodeoha	9.64	11.12	11.20	9.19	7.61	6.65	4.69	3.28	4.67	5.76	7.13	7.66	88.60
11	Katoi	9.20	10.59	10.67	4.49	3.72	3.23	2.30	1.61	2.29	2.74	3.39	3.65	57.87
12	Lasusua	10.50	12.09	12.19	9.25	7.67	6.69	4.71	3.30	4.70	5.86	7.25	7.79	92.00
13	Lambai	2.97	3.41	3.44	3.70	3.06	2.67	1.88	1.32	1.88	2.46	3.04	3.27	33.09
14	Rante Angin	14.91	17.19	17.33	22.96	19.00	16.61	11.71	8.20	11.66	21.84	27.04	29.04	217.50
15	Wawo	14.66	16.85	16.98	12.59	10.44	9.08	6.45	4.52	6.42	2.63	3.25	3.51	107.40
	Jumlah	170.89	196.87	198.43	207.81	172.09	150.25	106.03	74.23	105.58	146.22	180.95	194.41	1,903.76

BUPATI KOLAKA UTARA,

RUSDA MAHMUD



LAMPIRAN XXVIII : PERATURAN BUPATI KOLAKA UTARA  
 NOMOR : 1 TAHUN 2015  
 TANGGAL : 05 Januari 2015


KEBUTUHAN PUPUK BERSUBSIDI NPK SEKTOR PERTANIAN  
 KABUPATEN KOLAKA UTARA TAHUN 2015

SUBSEKTOR : TANAMAN PANGAN

TON

No	Kecamatan	Kebutuhan Pupuk/Bulan												Jumlah
		Januari	Februari	Maret	April	Mei	Juni	Juli	Agustus	September	Oktober	Nopember	Desember	
1	2	3	4	5	6	7	8	9	10	11	12	13	14	15
1	Tolala	0.81	0.94	0.94	0.79	0.65	0.57	0.40	0.28	0.40	0.93	1.15	1.23	9.09
2	Porehu	24.58	28.34	28.56	5.49	4.54	3.97	2.80	1.96	2.79	0.38	0.47	0.50	104.38
3	Batu Putih	14.03	16.18	16.30	41.10	34.02	29.73	20.98	14.68	20.89	42.40	52.48	56.36	359.15
4	Pakue Utara	17.26	19.90	20.05	34.85	28.85	25.21	17.79	12.45	17.71	12.04	14.90	16.00	237.01
5	Pakue Tengah	19.04	21.95	22.12	18.56	15.36	13.42	9.47	6.63	9.43	7.86	9.73	10.45	164.01
6	Pakue	1.36	1.57	1.58	4.16	3.45	3.01	2.12	1.49	2.12	6.75	8.35	8.97	44.92
7	Watunohu	0.44	0.51	0.51	0.76	0.63	0.55	0.39	0.27	0.39	0.89	1.10	1.19	7.64
8	Ngapa	1.94	2.23	2.25	3.99	3.30	2.88	2.03	1.42	2.03	6.93	8.58	9.21	46.80
9	Tiwu	0.41	0.47	0.47	0.90	0.75	0.65	0.46	0.32	0.46	1.99	2.46	2.65	11.99
10	Kodeoha	7.51	8.66	8.72	6.14	5.08	4.44	3.14	2.19	3.12	3.50	4.33	4.65	61.50
11	Katoi	6.70	7.72	7.78	1.27	1.05	0.92	0.65	0.45	0.64	0.38	0.47	0.50	28.52
12	Lasusua	5.42	6.25	6.30	2.96	2.45	2.14	1.51	1.06	1.50	1.65	2.04	2.19	35.46
13	Lambai	0.50	0.57	0.58	0.73	0.61	0.53	0.37	0.26	0.37	0.41	0.51	0.55	6.00
14	Rante Angin	12.78	14.73	14.85	20.50	16.96	14.83	10.46	7.32	10.42	20.19	25.00	26.84	194.88
15	Wawo	11.63	13.41	13.51	9.15	7.57	6.62	4.67	3.27	4.65	0.17	0.21	0.23	75.08
Jumlah		124.39	143.42	144.53	151.35	125.27	109.48	77.24	54.07	76.91	106.46	131.78	141.52	1,386.41

BUPATI KOLAKA UTARA,

  
 RUSDA MAHMUD

LAMPIRAN XXIX : PERATURAN BUPATI KOLAKA UTARA  
 NOMOR : 1 TAHUN 2015  
 TANGGAL : 05 Januari 2015


KEBUTUHAN PUPUK BERSUBSIDI NPK SEKTOR PERTANIAN  
 KABUPATEN KOLAKA UTARA TAHUN 2015

SUBSEKTOR : HORTIKULTURA

TON

No	Kecamatan	Kebutuhan Pupuk/Bulan												Jumlah
		Januari	Februari	Maret	April	Mei	Juni	Juli	Agustus	September	Oktober	Nopember	Desember	
1	2	3	4	5	6	7	8	9	10	11	12	13	14	15
1	Tolala	0.44	0.51	0.52	0.61	0.50	0.44	0.31	0.22	0.31	0.42	0.52	0.56	5.34
2	Porehu	1.27	1.46	1.48	1.54	1.28	1.11	0.78	0.55	0.78	1.15	1.42	1.53	14.36
3	Batu Putih	0.64	0.74	0.74	0.73	0.61	0.53	0.37	0.26	0.37	0.52	0.64	0.69	6.85
4	Pakue Utara	0.68	0.78	0.79	0.77	0.64	0.55	0.39	0.27	0.39	0.54	0.67	0.72	7.19
5	Pakue Tengah	0.54	0.62	0.63	0.68	0.57	0.50	0.35	0.24	0.35	0.49	0.61	0.65	6.23
6	Pakue	0.68	0.79	0.80	0.75	0.62	0.54	0.38	0.27	0.38	0.51	0.63	0.67	7.02
7	Watunohu	0.45	0.51	0.52	0.61	0.51	0.44	0.31	0.22	0.31	0.42	0.52	0.56	5.39
8	Ngapa	2.00	2.30	2.32	2.24	1.86	1.62	1.14	0.80	1.14	1.59	1.96	2.11	21.07
9	Tiwu	0.44	0.50	0.51	0.62	0.52	0.45	0.32	0.22	0.32	0.44	0.54	0.58	5.43
10	Kodeoha	0.52	0.60	0.61	0.75	0.62	0.54	0.38	0.27	0.38	0.56	0.69	0.74	6.66
11	Katoi	0.54	0.62	0.62	0.70	0.58	0.50	0.35	0.25	0.35	0.52	0.64	0.69	6.37
12	Lasusua	1.25	1.44	1.45	1.54	1.28	1.12	0.78	0.55	0.78	1.04	1.28	1.38	13.89
13	Lambai	0.61	0.70	0.70	0.73	0.60	0.53	0.37	0.26	0.37	0.50	0.62	0.67	6.66
14	Rante Angin	0.52	0.60	0.61	0.60	0.50	0.44	0.31	0.22	0.31	0.41	0.50	0.54	5.56
15	Wawo	0.55	0.63	0.64	0.61	0.51	0.44	0.31	0.22	0.31	0.45	0.55	0.59	5.83
	Jumlah	11.13	12.81	12.92	13.47	11.22	9.76	6.84	4.82	6.84	9.54	11.78	12.70	123.84

BUPATI KOLAKA UTARA,

  
 RUSDA MAHMUD


LAMPIRAN XXX : PERATURAN BUPATI KOLAKA UTARA  
 NOMOR : 1 TAHUN 2015  
 TANGGAL : 05 Januari 2015

KEBUTUHAN PUPUK BERSUBSIDI NPK SEKTOR PERTANIAN  
 KABUPATEN KOLAKA UTARA TAHUN 2015

SUBSEKTOR : PERKEBUNAN

No	Kecamatan	Kebutuhan Pupuk/Bulan												Jumlah
		Januari	Februari	Maret	April	Mei	Juni	Juli	Agustus	September	Oktober	Nopember	Desember	
1	2	3	4	5	6	7	8	9	10	11	12	13	14	15
1	Tolala	1.36	1.57	1.58	1.87	1.55	1.35	0.95	0.66	0.95	1.28	1.58	1.70	16.40
2	Porehu	3.90	4.49	4.53	4.74	3.92	3.42	2.41	1.69	2.40	3.53	4.36	4.69	44.07
3	Batu Putih	1.96	2.26	2.28	2.26	1.87	1.64	1.15	0.81	1.15	1.59	1.96	2.11	21.04
4	Pakue Utara	2.08	2.39	2.41	2.36	1.95	1.71	1.20	0.84	1.20	1.66	2.06	2.21	22.06
5	Pakue Tengah	1.66	1.91	1.93	2.11	1.74	1.52	1.07	0.75	1.07	1.50	1.86	2.00	19.13
6	Pakue	2.10	2.42	2.44	2.31	1.91	1.67	1.18	0.82	1.17	1.55	1.92	2.06	21.55
7	Watunohu	1.37	1.57	1.59	1.88	1.56	1.36	0.96	0.67	0.95	1.30	1.61	1.72	16.54
8	Ngapa	6.13	7.05	7.11	6.90	5.71	4.98	3.51	2.45	3.50	4.86	6.01	6.46	64.68
9	Tiwu	1.34	1.54	1.55	1.91	1.58	1.38	0.97	0.68	0.97	1.33	1.65	1.77	16.68
10	Kodeoha	1.61	1.85	1.87	2.30	1.91	1.66	1.17	0.82	1.17	1.70	2.11	2.27	20.45
11	Katoi	1.65	1.90	1.92	2.15	1.78	1.55	1.09	0.76	1.09	1.59	1.96	2.11	19.55
12	Lasusua	3.83	4.40	4.44	4.75	3.93	3.43	2.42	1.69	2.41	3.18	3.93	4.22	42.65
13	Lambai	1.86	2.14	2.16	2.24	1.85	1.62	1.14	0.80	1.13	1.54	1.91	2.05	20.44
14	Rante Angin	1.61	1.85	1.87	1.86	1.54	1.34	0.95	0.66	0.94	1.24	1.54	1.65	17.06
15	Wawo	1.69	1.95	1.96	1.89	1.57	1.37	0.96	0.67	0.96	1.37	1.69	1.82	17.90
Jumlah		34.15	39.30	39.63	41.53	34.37	30.00	21.16	14.78	21.05	29.22	36.16	38.85	380.19

BUPATI KOLAKA UTARA,

  
 RUSDA MAHMUD

LAMPIRAN XXXI : PERATURAN BUPATI KOLAKA UTARA  
 NOMOR : 1 TAHUN 2015  
 TANGGAL : 05 Januari 2015


KEBUTUHAN PUPUK BERSUBSIDI NPK SEKTOR PERTANIAN  
 KABUPATEN KOLAKA UTARA TAHUN 2015

SUBSEKTOR : PETERNAKAN

TON

No	Kecamatan	Kebutuhan Pupuk/Bulan												Jumlah
		Januari	Februari	Maret	April	Mei	Juni	Juli	Agustus	September	Oktober	Nopember	Desember	
1	2	3	4	5	6	7	8	9	10	11	12	13	14	15
1	Tolala	-	-	-	-	-	-	-	-	-	-	-	-	-
2	Porehu	-	-	-	-	-	-	-	-	-	-	-	-	-
3	Batu Putih	0.04	0.04	0.04	0.05	0.04	0.03	0.03	0.02	0.03	0.03	0.04	0.04	0.43
4	Pakue Utara	-	-	-	-	-	-	-	-	-	-	-	-	-
5	Pakue Tengah	0.04	0.04	0.04	0.05	0.04	0.03	0.03	0.02	0.03	0.03	0.04	0.04	0.43
6	Pakue	-	-	-	-	-	-	-	-	-	-	-	-	-
7	Watunohu	-	-	-	-	-	-	-	-	-	-	-	-	-
8	Ngapa	-	-	-	-	-	-	-	-	-	-	-	-	-
9	Tiwu	0.04	0.04	0.04	0.05	0.04	0.03	0.03	0.02	0.03	0.03	0.04	0.04	0.43
10	Kodeoha	-	-	-	-	-	-	-	-	-	-	-	-	-
11	Katoi	0.32	0.35	0.35	0.38	0.32	0.26	0.20	0.14	0.20	0.26	0.32	0.35	3.44
12	Lasusua	-	-	-	-	-	-	-	-	-	-	-	-	-
13	Lambai	-	-	-	-	-	-	-	-	-	-	-	-	-
14	Rante Angin	-	-	-	-	-	-	-	-	-	-	-	-	-
15	Wawo	0.79	0.87	0.87	0.94	0.79	0.65	0.51	0.36	0.51	0.65	0.79	0.87	8.59
Jumlah		1.23	1.34	1.34	1.46	1.23	1.01	0.78	0.56	0.78	1.01	1.23	1.34	13.32

BUPATI KOLAKA UTARA,



RUSDA MAHMUD

LAMPIRAN XXXII : PERATURAN BUPATI KOLAKA UTARA  
 NOMOR : 1 TAHUN 2015  
 TANGGAL : 05 Januari 2015


KEBUTUHAN PUPUK BERSUBSIDI NPK SEKTOR PERTANIAN  
 KABUPATEN KOLAKA UTARA TAHUN 2015

SUBSEKTOR : PERIKANAN BUDIDAYA

TON

No	Kecamatan	Kebutuhan Pupuk/Bulan												Jumlah
		Januari	Februari	Maret	April	Mei	Juni	Juli	Agustus	September	Oktober	Nopember	Desember	
1	2	3	4	5	6	7	8	9	10	11	12	13	14	15
1	Tolala	-	-	-	-	-	-	-	-	-	-	-	-	-
2	Porehu	-	-	-	-	-	-	-	-	-	-	-	-	-
3	Batu Putih	-	-	-	-	-	-	-	-	-	-	-	-	-
4	Pakue Utara	-	-	-	-	-	-	-	-	-	-	-	-	-
5	Pakue Tengah	-	-	-	-	-	-	-	-	-	-	-	-	-
6	Pakue	-	-	-	-	-	-	-	-	-	-	-	-	-
7	Watunohu	-	-	-	-	-	-	-	-	-	-	-	-	-
8	Ngapa	-	-	-	-	-	-	-	-	-	-	-	-	-
9	Tiwu	-	-	-	-	-	-	-	-	-	-	-	-	-
10	Kodeoha	-	-	-	-	-	-	-	-	-	-	-	-	-
11	Katoi	-	-	-	-	-	-	-	-	-	-	-	-	-
12	Lasusua	-	-	-	-	-	-	-	-	-	-	-	-	-
13	Lambai	-	-	-	-	-	-	-	-	-	-	-	-	-
14	Rante Angin	-	-	-	-	-	-	-	-	-	-	-	-	-
15	Wawo	-	-	-	-	-	-	-	-	-	-	-	-	-
Jumlah		-	-	-	-	-	-	-	-	-	-	-	-	-

BUPATI KOLAKA UTARA,

  
 RUSDA MAHMUD

LAMPIRAN XXXIII : PERATURAN BUPATI KOLAKA UTARA  
 NOMOR : 1 TAHUN 2015  
 TANGGAL : 05 Januari 2015

KEBUTUHAN PUPUK BERSUBSIDI ORGANIK SEKTOR PERTANIAN  
 KABUPATEN KOLAKA UTARA TAHUN 2015

No	Kecamatan	Kebutuhan Pupuk/Bulan												Jumlah
		Januari	Februari	Maret	April	Mei	Juni	Juli	Agustus	September	Oktober	Nopember	Desember	
1	2	3	4	5	6	7	8	9	10	11	12	13	14	15
1	Tolala	0.75	0.93	1.17	1.05	0.97	0.65	0.81	0.58	0.65	1.04	1.32	1.30	11.21
2	Porehu	9.29	11.46	14.36	4.37	4.03	2.69	3.36	2.40	2.69	1.71	2.16	2.13	60.65
3	Batu Putih	5.29	6.52	8.17	18.69	17.21	11.49	14.33	10.25	11.49	22.62	28.69	28.35	183.11
4	Pakue Utara	6.25	7.71	9.66	15.90	14.64	9.77	12.19	8.72	9.77	6.81	8.64	8.54	118.62
5	Pakue Tengah	6.96	8.59	10.76	8.95	8.24	5.50	6.86	4.91	5.50	4.88	6.19	6.12	83.48
6	Pakue	1.01	1.25	1.56	2.58	2.38	1.59	1.98	1.42	1.59	4.05	5.13	5.07	29.60
7	Watunohu	0.60	0.74	0.93	1.01	0.93	0.62	0.77	0.56	0.62	0.98	1.24	1.23	10.24
8	Ngapa	2.61	3.21	4.04	5.15	4.74	3.17	3.95	2.84	3.17	6.55	8.31	8.20	55.95
9	Tiwu	0.77	0.95	1.19	1.39	1.28	0.86	1.07	0.77	0.86	1.74	2.20	2.18	15.25
10	Kodeoha	2.93	3.61	4.53	3.50	3.22	2.15	2.68	1.92	2.15	2.41	3.05	3.01	35.16
11	Katoi	3.98	4.92	6.17	3.35	3.07	2.06	2.57	1.84	2.06	2.58	3.25	3.24	39.08
12	Lasusua	2.92	3.59	4.51	3.26	3.00	2.01	2.50	1.80	2.01	2.29	2.90	2.86	33.65
13	Lambai	0.64	0.79	0.99	1.03	0.94	0.63	0.79	0.57	0.63	1.07	1.35	1.33	10.76
14	Rante Angin	4.75	5.87	7.35	9.54	8.79	5.87	7.32	5.23	5.87	10.90	13.82	13.65	98.95
15	Wawo	7.71	9.52	11.94	9.87	9.06	6.07	7.56	5.42	6.07	4.92	6.20	6.19	90.55
	Jumlah	56.47	69.68	87.34	89.64	82.49	55.13	68.75	49.20	55.13	74.54	94.49	93.41	876.27

BUPATI KOLAKA UTARA,

  
 RUSDA MAHMUD

LAMPIRAN XXXIV : PERATURAN BUPATI KOLAKA UTARA  
 NOMOR : 1 TAHUN 2015  
 TANGGAL : 05 Januari 2015


KEBUTUHAN PUPUK BERSUBSIDI ORGANIK SEKTOR PERTANIAN  
 KABUPATEN KOLAKA UTARA TAHUN 2015

SUBSEKTOR : TANAMAN PANGAN

TON

No	Kecamatan	Kebutuhan Pupuk/Bulan												Jumlah
		Januari	Februari	Maret	April	Mei	Juni	Juli	Agustus	September	Oktober	Nopember	Desember	
1	2	3	4	5	6	7	8	9	10	11	12	13	14	15
1	Tolala	0.24	0.30	0.38	0.31	0.28	0.19	0.24	0.17	0.19	0.44	0.56	0.55	3.84
2	Porehu	8.13	10.04	12.57	2.34	2.16	1.44	1.79	1.28	1.44	0.18	0.23	0.22	41.83
3	Batu Putih	4.58	5.66	7.09	17.60	16.21	10.82	13.50	9.64	10.82	21.73	27.56	27.23	172.44
4	Pakue Utara	5.65	6.98	8.74	15.05	13.86	9.25	11.54	8.25	9.25	6.15	7.80	7.71	110.22
5	Pakue Tengah	6.24	7.71	9.66	7.87	7.25	4.84	6.03	4.31	4.84	4.02	5.10	5.04	72.90
6	Pakue	0.44	0.54	0.67	1.76	1.62	1.08	1.35	0.97	1.08	3.42	4.33	4.28	21.55
7	Watunohu	0.13	0.16	0.21	0.30	0.27	0.18	0.23	0.16	0.18	0.42	0.53	0.53	3.31
8	Ngapa	0.58	0.72	0.90	1.56	1.43	0.96	1.19	0.85	0.96	3.28	4.15	4.10	20.69
9	Tiwu	0.12	0.15	0.19	0.35	0.32	0.22	0.27	0.19	0.22	0.94	1.19	1.18	5.34
10	Kodeoha	2.46	3.03	3.80	2.65	2.44	1.63	2.03	1.45	1.63	1.65	2.10	2.07	26.92
11	Katoi	2.20	2.71	3.40	0.52	0.48	0.32	0.40	0.29	0.32	0.18	0.23	0.22	11.26
12	Lasusua	1.77	2.18	2.73	1.27	1.17	0.78	0.98	0.70	0.78	0.78	0.99	0.98	15.11
13	Lambai	0.15	0.18	0.23	0.29	0.26	0.18	0.22	0.16	0.18	0.19	0.25	0.24	2.53
14	Rante Angin	4.19	5.17	6.47	8.86	8.16	5.44	6.79	4.85	5.44	10.33	13.10	12.95	91.76
15	Wawo	3.83	4.73	5.92	3.98	3.67	2.45	3.05	2.18	2.45	0.08	0.10	0.10	32.55
	<b>Jumlah</b>	<b>40.71</b>	<b>50.28</b>	<b>62.96</b>	<b>64.71</b>	<b>59.59</b>	<b>39.77</b>	<b>49.61</b>	<b>35.45</b>	<b>39.77</b>	<b>53.79</b>	<b>68.21</b>	<b>67.40</b>	<b>632.25</b>

BUPATI KOLAKA UTARA,

  
 RUSDA MAHMUD

LAMPIRAN XXXV : PERATURAN BUPATI KOLAKA UTARA  
 NOMOR : 1 TAHUN 2015  
 TANGGAL : 05 Januari 2015

KEBUTUHAN PUPUK BERSUBSIDI ORGANIK SEKTOR PERTANIAN  
 KABUPATEN KOLAKA UTARA TAHUN 2015

SUBSEKTOR : HORTIKULTURA

TON

No	Kecamatan	Kebutuhan Pupuk/Bulan												Jumlah
		Januari	Februari	Maret	April	Mei	Juni	Juli	Agustus	September	Oktober	Nopember	Desember	
1	2	3	4	5	6	7	8	9	10	11	12	13	14	15
1	Tolala	0.15	0.18	0.23	0.21	0.20	0.13	0.17	0.12	0.13	0.17	0.22	0.21	2.12
2	Porehu	0.34	0.41	0.51	0.58	0.54	0.36	0.45	0.32	0.36	0.44	0.56	0.54	5.41
3	Batu Putih	0.16	0.19	0.24	0.24	0.22	0.15	0.19	0.13	0.15	0.19	0.25	0.24	2.33
4	Pakue Utara	0.17	0.21	0.26	0.24	0.22	0.15	0.19	0.14	0.15	0.19	0.24	0.24	2.41
5	Pakue Tengah	0.16	0.19	0.24	0.24	0.22	0.14	0.18	0.13	0.14	0.19	0.24	0.23	2.31
6	Pakue	0.17	0.20	0.25	0.24	0.22	0.14	0.18	0.13	0.14	0.18	0.23	0.22	2.31
7	Watunohu	0.14	0.17	0.21	0.20	0.19	0.12	0.16	0.11	0.12	0.16	0.20	0.20	1.99
8	Ngapa	0.59	0.72	0.90	1.03	0.95	0.63	0.80	0.57	0.63	0.94	1.19	1.16	10.13
9	Tiwu	0.14	0.17	0.21	0.22	0.20	0.14	0.17	0.12	0.14	0.17	0.21	0.21	2.11
10	Kodeoha	0.14	0.17	0.21	0.24	0.22	0.15	0.19	0.14	0.15	0.22	0.27	0.27	2.36
11	Katoi	0.13	0.16	0.20	0.21	0.19	0.13	0.16	0.12	0.13	0.19	0.24	0.23	2.11
12	Lasusua	0.33	0.41	0.51	0.57	0.52	0.35	0.44	0.32	0.35	0.43	0.55	0.54	5.33
13	Lambai	0.14	0.17	0.22	0.21	0.20	0.13	0.17	0.12	0.13	0.25	0.32	0.31	2.36
14	Rante Angin	0.16	0.20	0.25	0.20	0.18	0.12	0.15	0.11	0.12	0.16	0.21	0.20	2.07
15	Wawo	0.17	0.20	0.25	0.19	0.17	0.12	0.15	0.11	0.12	0.14	0.18	0.17	1.97
	Jumlah	3.09	3.76	4.70	4.84	4.44	2.96	3.77	2.69	2.96	4.03	5.11	4.98	47.32

BUPATI KOLAKA UTARA,

  
 RUSDA MAHMUD



LAMPIRAN XXXVI : PERATURAN BUPATI KOLAKA UTARA  
 NOMOR : 1 TAHUN 2015  
 TANGGAL : 05 Januari 2015

KEBUTUHAN PUPUK BERSUBSIDI ORGANIK SEKTOR PERTANIAN  
 KABUPATEN KOLAKA UTARA TAHUN 2015

SUBSEKTOR : PERKEBUNAN

TON

No	Kecamatan	Kebutuhan Pupuk/Bulan												Jumlah
		Januari	Februari	Maret	April	Mei	Juni	Juli	Agustus	September	Oktober	Nopember	Desember	
1	2	3	4	5	6	7	8	9	10	11	12	13	14	15
1	Tolala	0.36	0.45	0.56	0.53	0.49	0.33	0.40	0.29	0.33	0.43	0.55	0.54	5.26
2	Porehu	0.82	1.01	1.28	1.45	1.33	0.89	1.11	0.80	0.89	1.09	1.38	1.37	13.42
3	Batu Putih	0.38	0.47	0.59	0.59	0.54	0.37	0.45	0.33	0.37	0.48	0.61	0.60	5.78
4	Pakue Utara	0.42	0.52	0.66	0.61	0.56	0.37	0.46	0.33	0.37	0.47	0.60	0.60	5.99
5	Pakue Tengah	0.39	0.48	0.61	0.58	0.54	0.36	0.45	0.32	0.36	0.46	0.59	0.58	5.72
6	Pakue	0.41	0.50	0.64	0.58	0.54	0.36	0.45	0.32	0.36	0.45	0.57	0.56	5.74
7	Watunohu	0.33	0.41	0.52	0.51	0.47	0.31	0.39	0.28	0.31	0.40	0.50	0.50	4.93
8	Ngapa	1.44	1.78	2.24	2.56	2.36	1.58	1.96	1.41	1.58	2.33	2.96	2.93	25.14
9	Tiwu	0.34	0.42	0.53	0.55	0.51	0.34	0.42	0.30	0.34	0.41	0.52	0.52	5.23
10	Kodeoha	0.33	0.41	0.52	0.61	0.56	0.37	0.46	0.33	0.37	0.54	0.68	0.67	5.87
11	Katoi	0.33	0.41	0.51	0.53	0.48	0.32	0.40	0.29	0.32	0.47	0.60	0.59	5.25
12	Lasusua	0.82	1.01	1.27	1.42	1.30	0.88	1.08	0.78	0.88	1.07	1.37	1.35	13.21
13	Lambai	0.35	0.43	0.54	0.53	0.49	0.33	0.40	0.29	0.33	0.62	0.79	0.78	5.87
14	Rante Angin	0.40	0.50	0.63	0.49	0.45	0.30	0.37	0.27	0.30	0.40	0.51	0.50	5.12
15	Wawo	0.41	0.50	0.64	0.47	0.44	0.29	0.36	0.26	0.29	0.35	0.44	0.44	4.89
	Jumlah	7.55	9.30	11.73	12.00	11.06	7.42	9.17	6.61	7.42	9.98	12.67	12.54	117.43

BUPATI KOLAKA UTARA,

RUSDA MAHMUD

LAMPIRAN XXXVII : PERATURAN BUPATI KOLAKA UTARA  
 NOMOR : 1 TAHUN 2015  
 TANGGAL : 05 Januari 2015


KEBUTUHAN PUPUK BERSUBSIDI ORGANIK SEKTOR PERTANIAN  
 KABUPATEN KOLAKA UTARA TAHUN 2015

SUBSEKTOR : PETERNAKAN

TON

No	Kecamatan	Kebutuhan Pupuk/Bulan												Jumlah
		Januari	Februari	Maret	April	Mei	Juni	Juli	Agustus	September	Oktober	Nopember	Desember	
1	2	3	4	5	6	7	8	9	10	11	12	13	14	15
1	Tolala	-	-	-	-	-	-	-	-	-	-	-	-	-
2	Porehu	-	-	-	-	-	-	-	-	-	-	-	-	-
3	Batu Putih	0.17	0.20	0.26	0.26	0.24	0.16	0.20	0.14	0.16	0.22	0.27	0.27	2.56
4	Pakue Utara	-	-	-	-	-	-	-	-	-	-	-	-	-
5	Pakue Tengah	0.17	0.20	0.26	0.26	0.24	0.16	0.20	0.14	0.16	0.22	0.27	0.27	2.56
6	Pakue	-	-	-	-	-	-	-	-	-	-	-	-	-
7	Watunohu	-	-	-	-	-	-	-	-	-	-	-	-	-
8	Ngapa	-	-	-	-	-	-	-	-	-	-	-	-	-
9	Tiwu	0.17	0.20	0.26	0.26	0.24	0.16	0.20	0.14	0.16	0.22	0.27	0.27	2.56
10	Kodeoha	-	-	-	-	-	-	-	-	-	-	-	-	-
11	Katoi	1.32	1.64	2.05	2.09	1.91	1.29	1.60	1.15	1.29	1.74	2.19	2.19	20.46
12	Lasusua	-	-	-	-	-	-	-	-	-	-	-	-	-
13	Lambai	-	-	-	-	-	-	-	-	-	-	-	-	-
14	Rante Angin	-	-	-	-	-	-	-	-	-	-	-	-	-
15	Wawo	3.31	4.09	5.13	5.22	4.78	3.22	4.00	2.87	3.22	4.35	5.48	5.48	51.14
	Jumlah	5.12	6.34	7.95	8.09	7.41	4.99	6.20	4.45	4.99	6.74	8.49	8.49	79.27

BUPATI KOLAKA UTARA,

  
 RUSDA MAHMUD

LAMPIRAN XXXVIII : PERATURAN BUPATI KOLAKA UTARA  
 NOMOR : 1 TAHUN 2015  
 TANGGAL : 05 Januari 2015

KEBUTUHAN PUPUK BERSUBSIDI ORGANIK SEKTOR PERTANIAN  
 KABUPATEN KOLAKA UTARA TAHUN 2015

SUBSEKTOR : PERIKANAN BUDIDAYA

No	Kecamatan	Kebutuhan Pupuk/Bulan												Jumlah
		Januari	Februari	Maret	April	Mei	Juni	Juli	Agustus	September	Oktober	Nopember	Desember	
1	2	3	4	5	6	7	8	9	10	11	12	13	14	15
1	Tolala	-	-	-	-	-	-	-	-	-	-	-	-	-
2	Porehu	-	-	-	-	-	-	-	-	-	-	-	-	-
3	Batu Putih	-	-	-	-	-	-	-	-	-	-	-	-	-
4	Pakue Utara	-	-	-	-	-	-	-	-	-	-	-	-	-
5	Pakue Tengah	-	-	-	-	-	-	-	-	-	-	-	-	-
6	Pakue	-	-	-	-	-	-	-	-	-	-	-	-	-
7	Watunohu	-	-	-	-	-	-	-	-	-	-	-	-	-
8	Ngapa	-	-	-	-	-	-	-	-	-	-	-	-	-
9	Tiwu	-	-	-	-	-	-	-	-	-	-	-	-	-
10	Kodeoha	-	-	-	-	-	-	-	-	-	-	-	-	-
11	Katoi	-	-	-	-	-	-	-	-	-	-	-	-	-
12	Lasusua	-	-	-	-	-	-	-	-	-	-	-	-	-
13	Lambai	-	-	-	-	-	-	-	-	-	-	-	-	-
14	Rante Angin	-	-	-	-	-	-	-	-	-	-	-	-	-
15	Wawo	-	-	-	-	-	-	-	-	-	-	-	-	-
	Jumlah	-	-	-	-	-	-	-	-	-	-	-	-	-

BUPATI KOLAKA UTARA,

  
 RUSDA MAHMUD