



**BUPATI MINAHASA TENGGARA
PROVINSI SULAWESI UTARA**

**PERATURAN DAERAH MINAHASA TENGGARA
NOMOR 01 TAHUN 2018**

**TENTANG
PERTANGGUNGJAWABAN PELAKSANAAN
ANGGARAN PENDAPATAN DAN BELANJA DAERAH
TAHUN ANGGARAN 2017**

DENGAN RAHMAT TUHAN YANG MAHA ESA

BUPATI MINAHASA TENGGARA,

Menimbang : a. bahwa untuk melaksanakan ketentuan Pasal 320 ayat (1) Undang-Undang Nomor 23 Tahun 2014 tentang Pemerintahan Daerah sebagaimana telah beberapa kali diubah terakhir dengan Undang-Undang Nomor 9 Tahun 2015 tentang Perubahan Kedua atas Undang-Undang Nomor 23 Tahun 2014 tentang Pemerintahan Daerah, maka Kepala Daerah wajib menyampaikan rancangan Peraturan Daerah tentang Pertanggungjawaban Pelaksanaan APBD kepada DPRD dengan dilampiri laporan keuangan yang telah diperiksa oleh Badan Pemeriksa Keuangan paling lambat 6 (enam) bulan setelah tahun anggaran berakhir;

b. bahwa laporan pertanggungjawaban pelaksanaan APBD sebagaimana dimaksud pada huruf a, perlu ditetapkan dengan Peraturan Daerah tentang Pertanggungjawaban Pelaksanaan APBD Kabupaten Minahasa Tenggara Tahun Anggaran 2017

Mengingat : 1. Undang-Undang Nomor 28 Tahun 1999 tentang Penyelenggara Negara yang Bersih dan Bebas dari Korupsi, Kolusi dan Nepotisme (Lembaran Negara Republik Indonesia Tahun 1999 Nomor 75, Tambahan Lembaran Negara Nomor 3851);

2. Undang-Undang Nomor 17 Tahun 2003 tentang Keuangan Negara (Lembaran Negara Republik Indonesia Tahun 2003 Nomor 47, Tambahan Lembaran Negara Nomor 4286);

3. Undang-Undang Nomor 1 Tahun 2004 tentang Perbendaharaan Negara (Lembaran Negara Republik Indonesia Tahun 2004 Nomor 5, Tambahan Lembaran Negara Republik Indonesia Nomor 4355);
4. Undang-Undang Nomor 15 Tahun 2004 tentang Pemeriksaan Pengelolaan dan Tanggungjawab Keuangan Negara (Lembaran Negara Republik Indonesia Tahun 2004 Nomor 66, Tambahan Lembaran Negara Republik Indonesia Nomor 4400);
5. Undang-Undang Nomor 25 Tahun 2004 tentang Sistem Perencanaan Pembangunan Nasional (Lembaran Negara Republik Indonesia Tahun 2004 Nomor 104, Tambahan Lembaran Negara Republik Indonesia Nomor 4421);
6. Undang-Undang Nomor 33 Tahun 2004 tentang Perimbangan Keuangan Antara Pemerintah Pusat dan Pemerintahan Daerah (Lembaran Negara Republik Indonesia Tahun 2004 Nomor 126, Tambahan Lembaran Negara Republik Indonesia Nomor 4438);
7. Undang-Undang Nomor 9 Tahun 2007 tentang Pembentukan Kabupaten Minahasa Tenggara di Provinsi Sulawesi Utara (Lembaran Negara Republik Indonesia Tahun 2007 Nomor 11, Tambahan Lembaran Negara Republik Indonesia Nomor 4685);
8. Undang-Undang Nomor 23 Tahun 2014 tentang Pemerintah Daerah (Lembaran Negara Republik Indonesia Tahun 2014 Nomor 244, Tambahan Lembaran Negara Republik Indonesia Nomor 5587), sebagaimana telah beberapa kali diubah terakhir dengan Undang-Undang Nomor 9 Tahun 2015 tentang perubahan Kedua Undang-Undang Nomor 23 Tahun 2014 tentang Pemerintah Daerah (Lembaran Negara Republik Indonesia Tahun 2015 Nomor 58, Tambahan Lembaran Negara Republik Indonesia Nomor 5679);
9. Peraturan Pemerintah Nomor 108 Tahun 2000 tentang Tata Cara Pertanggungjawaban Kepala Daerah (Lembaran Negara Republik Indonesia Tahun 2000 Nomor 209, Tambahan Lembaran Negara Republik Indonesia Nomor 4027);
10. Peraturan Pemerintah Nomor 109 Tahun 2000 tentang Kedudukan Keuangan Kepala Daerah dan Wakil Kepala Daerah (Lembaran Negara Republik Indonesia Tahun 2000 Nomor 210, Tambahan Lembaran Negara Republik Indonesia Nomor 4028);
11. Peraturan Pemerintah Nomor 24 Tahun 2004 tentang Kedudukan Protokoler dan Keuangan Pimpinan dan Anggota Dewan Perwakilan Rakyat Daerah (Lembaran Negara Republik Indonesia Tahun 2004 Nomor 90, Tambahan Lembaran Negara Republik Indonesia Nomor 4416) sebagaimana telah diubah beberapa kali, terakhir

- dengan Peraturan Pemerintah Nomor 21 Tahun 2007 tentang Perubahan Ketiga Atas Peraturan Pemerintah Nomor 24 Tahun 2004 tentang Kedudukan Protokoler dan Keuangan Pimpinan dan Anggota Dewan Perwakilan Rakyat Daerah (Lembaran Negara Republik Indonesia Tahun 2007 Nomor 47, Tambahan Lembaran Negara Republik Indonesia Nomor 4712);
12. Peraturan Pemerintah Nomor 24 Tahun 2005 tentang Standar Akuntansi Pemerintah (Lembaran Negara Republik Indonesia Tahun 2005 Nomor 49, Tambahan Lembaran Negara Republik Indonesia Nomor 4503);
 13. Peraturan Pemerintah Nomor 54 Tahun 2005 tentang Pinjaman Daerah (Lembaran Negara Republik Indonesia Tahun 2005 Nomor 136, Tambahan Lembaran Negara Republik Indonesia Nomor 4754);
 14. Peraturan Pemerintah Nomor 55 Tahun 2005 tentang Dana Perimbangan (Lembaran Negara Republik Indonesia Tahun 2005 Nomor 137, Tambahan Lembaran Negara Republik Indonesia Nomor 4575);
 15. Peraturan Pemerintah Nomor 56 Tahun 2005 tentang Sistem Informasi Keuangan Daerah (Lembaran Negara Republik Indonesia Tahun 2005 Nomor 138, Tambahan Lembaran Negara Republik Indonesia Nomor 4576);
 16. Peraturan Pemerintah Nomor 57 Tahun 2005 tentang Hibah kepada Daerah (Lembaran Negara Republik Indonesia Tahun 2005 Nomor 139, Tambahan Lembaran Negara Republik Indonesia Nomor 4577);
 17. Peraturan Pemerintah Nomor 58 Tahun 2005 tentang Pengelolaan Keuangan Daerah (Lembaran Negara Republik Indonesia Tahun 2005 Nomor 140, Tambahan Lembaran Negara Republik Indonesia Nomor 4578);
 18. Peraturan Pemerintah Nomor 79 Tahun 2005 tentang Pedoman Pembinaan dan Pengawasan Penyelenggaraan Pemerintahan Daerah (Lembaran Negara Republik Indonesia Tahun 2005 Nomor 165, Tambahan Lembaran Negara Republik Indonesia Nomor 4593);
 19. Peraturan Pemerintah Nomor 8 Tahun 2006 tentang Pelaporan Keuangan dan Kinerja Instansi Pemerintah (Lembaran Negara Republik Indonesia Tahun 2006 Nomor 25, Tambahan Lembaran Negara Republik Indonesia Nomor 4614);
 20. Peraturan Pemerintah Nomor 38 Tahun 2007 tentang Pembagian Urusan Pemerintahan Antara Pemerintah, Pemerintahan Daerah Propinsi dan Pemerintahan Daerah Kabupaten/Kota (Lembaran Negara Republik Indonesia Tahun 2007 Nomor 82, Tambahan Lembaran Negara Republik Indonesia Nomor 4737);
 21. Peraturan Menteri Dalam Negeri Nomor 13 Tahun 2006 tentang Pedoman Pengelolaan Keuangan Daerah

- sebagaimana telah diubah beberapa kali terakhir dengan Peraturan Menteri Dalam Negeri Nomor 21 Tahun 2011 tentang Perubahan Kedua Atas Peraturan Menteri Dalam Negeri Nomor 13 Tahun 2006 tentang Pedoman Pengelolaan Keuangan Daerah (Berita Negara Republik Indonesia Tahun 2011 Nomor 310);
22. Peraturan Menteri Dalam Negeri Nomor 80 Tahun 2015 tentang Pembentukan Produk Hukum Daerah (Berita Negara Republik Indonesia Tahun 2015 Nomor 2036);
 23. Peraturan Daerah Nomor 3 Tahun 2016 tentang Perubahan atas Peraturan Daerah Nomor 3 Tahun 2010 tentang Pokok-Pokok Pengelolaan Keuangan Daerah (Lembaran Daerah Kabupaten Minahasa Tenggara Tahun 2016 Nomor 95);
 24. Peraturan Daerah Nomor 15 Tahun 2016 tentang Anggaran Pendapatan dan Belanja Daerah Tahun Anggaran 2016 sebagaimana telah diubah dengan Peraturan Daerah Nomor 6 Tahun 2017 tentang Perubahan Anggaran Pendapatan dan Belanja Daerah Tahun Anggaran 2017 (Lembaran Daerah Kabupaten Minahasa Tenggara Tahun 2016 Nomor 99);
 25. Peraturan Bupati Nomor 72 Tahun 2016 tentang Penjabaran Anggaran Pendapatan dan Belanja Daerah Tahun Anggaran 2016 sebagaimana telah diubah dengan Peraturan Bupati Nomor 38 Tahun 2017 tentang Penjabaran Perubahan Anggaran Pendapatan dan Belanja Daerah Tahun Anggaran 2017 (Berita Daerah Kabupaten Minahasa Tenggara Tahun 2016 Nomor 302);

Dengan Persetujuan Bersama

DEWAN PERWAKILAN RAKYAT DAERAH
KABUPATEN MINAHASA TENGGARA

Dan

BUPATI MINAHASA TENGGARA

MEMUTUSKAN :

Menetapkan : PERATURAN DAERAH TENTANG PERTANGGUNGJAWABAN
PELAKSANAAN ANGGARAN PENDAPATAN DAN BELANJA
DAERAH TAHUN ANGGARAN 2017.

Pasal 1

Laporan Pertanggungjawaban Pelaksanaan APBD memuat :

- a. Laporan Realisasi Anggaran;
- b. Laporan Perubahan Saldo Anggaran Lebih;
- c. Laporan Operasional;
- d. Laporan Perubahan Ekuitas;
- e. Neraca;
- f. Laporan Arus Kas;
- g. Catatan Atas Laporan Keuangan.

Pasal 2

Laporan Realisasi Anggaran sebagaimana dimaksud dalam Pasal 1 huruf a sebagai berikut :

a. Pendapatan	Rp 724.911.937.383,00	
b. Belanja	Rp 747.295.009.127,00	
Surplus (Defisit)		Rp (22.383.071.744,00)
c. Pembiayaan		
- Penerimaan	Rp 78.580.298.407,47	
- Pengeluaran	Rp 2.000.000.000,00	
Pembiayaan Neto		Rp 76.580.298.407,47
Sisa Lebih Pembiayaan Anggaran (SILPA)		Rp 54.197.226.663,47

Pasal 3

- (1) Selisih anggaran dengan realisasi pendapatan sejumlah Rp953.746.941,00 dengan rincian sebagai berikut:

a. Anggaran pendapatan setelah perubahan	Rp 725.865.684.324,00
b. Realisasi	Rp 724.911.937.383,00
Selisih lebih/(kurang)	Rp 953.746.941,00

- (2) Selisih anggaran dengan realisasi belanja dan transfer sejumlah Rp. 51.267.065.187,47 dengan rincian sebagai berikut:

a. Anggaran belanja setelah perubahan	Rp 798.562.074.314,47
b. Realisasi	Rp 747.295.009.127,00
Selisih lebih/(kurang)	Rp 51.267.065.187,47

- (3) Selisih anggaran dengan realisasi surplus/defisit sejumlah Rp. (50.313.318.246,47) dengan rincian sebagai berikut:
- | | |
|--------------------------------------|-------------------------------|
| a. Surplus/defisit setelah perubahan | Rp (72.696.389.990,47) |
| b. Realisasi | <u>Rp (22.383.071.744,00)</u> |
| Selisih lebih/(kurang) | Rp (50.313.318.246,47) |
- (4) Selisih anggaran dengan realisasi penerimaan pembiayaan sejumlah Rp. (3.883.908.417,00) dengan rincian sebagai berikut:
- | | |
|---|-----------------------------|
| 1). Penerimaan Pembiayaan Setelah perubahan | Rp 74.696.389.990,47 |
| 2). Realisasi | <u>Rp 78.580.298.407,47</u> |
| Selisih lebih/(kurang) | Rp (3.883.908.417,00) |
- (5) Selisih anggaran dengan realisasi pengeluaran pembiayaan sejumlah Rp0,00 dengan rincian sebagai berikut :
- | | |
|--|----------------------------|
| 1). Pengeluaran Pembiayaan Setelah perubahan | Rp 2.000.000.000,00 |
| 2). Realisasi | <u>Rp 2.000.000.000,00</u> |
| Selisih lebih/ (kurang) | Rp 0,00 |
- (6) Selisih anggaran dengan realisasi pembiayaan netto sejumlah Rp. (3.883.908.417,00) dengan rincian sebagai berikut:
- | | |
|--|-----------------------------|
| 1). Pembiayaan Netto Setelah perubahan | Rp 72.696.389.990,47 |
| 2). Realisasi | <u>Rp 76.580.298.407,47</u> |
| Selisih lebih/(kurang) | Rp (3.883.908.417,00) |

Pasal 4

Laporan Perubahan Saldo Anggaran Lebih sebagaimana dimaksud dalam Pasal 1 huruf b sebagai berikut :

a. Saldo Anggaran Lebih Awal	Rp 74.696.389.490,47
b. Penggunaan SAL sebagai Penerimaan Pembiayaan Tahun Berjalan	Rp 78.580.298.407,47
Subtotal	Rp (3.883.908.917,00)
c. Sisa Lebih/Kurang Pembiayaan Anggaran (SILPA/SIKPA)	Rp 54.197.226.663,47
Subtotal	Rp 50.313.317.746,47
d. Koreksi Kesalahan Pembukuan Tahun Sebelumnya	Rp 3.883.908.917,00
e. Lain-Lain	Rp -
f. Saldo Anggaran Lebih Akhir	Rp 54.197.226.663,47

Pasal 5

Laporan Operasional sebagaimana dimaksud dalam Pasal 1 huruf c sebagai berikut:

a. Pendapatan - LO	Rp 619.341.382.901,00
b. Beban	Rp 549.251.913.221,03
c. Surplus/Defisit dari Operasi	Rp 70.089.469.679,97
d. Surplus/(defisit) dari Pos Luar Biasa	Rp (332.000.000,00)
Surplus/Defisit LO	Rp 69.757.469.679,97

Pasal 6

Laporan Perubahan Ekuitas sebagaimana dimaksud dalam Pasal 1 huruf d sebagai berikut :

a. Ekuitas Awal	Rp 1.301.108.475.179,04
b. Surplus/Defisit LO	Rp 59.757.459.579,97
c. Koreksi Nilai Persediaan	Rp 3.501.868.125,00
d. Selisih Revaluasi Aset Tetap	Rp -
e. Koreksi Ekuitas Lainnya	Rp 17.007.773.958,65
f. EKUITAS AKHIR	Rp 1.391.375.585.942,66

Pasal 7

Neraca Daerah sebagaimana dimaksud pada Pasal 1 huruf e per 31 Desember Tahun 2017 sebagai berikut :

a. Jumlah Aset	Rp 1.405.493.548.166,55
b. Jumlah Kewajiban	Rp 14.117.951.224,00
c. Jumlah Ekuitas Dana	Rp 1.391.375.585.942,56

Pasal 8

Laporan arus kas sebagaimana dimaksud dalam Pasal 1 huruf f sebagai berikut:

a. Saldo Awal Kas di BUD	Rp 78.551.810.595,47
b. Arus kas Bersih dari aktifitas operasi	Rp 172.059.427.882,00
c. Arus kas Bersih dari aktifitas investasi	Rp (195.452.499.525,00)
d. Arus kas Bersih dari aktifitas pendanaan	Rp -
e. Arus kas Bersih dari aktifitas transitoris	Rp 94.533.582,00
f. Saldo akhir kas di BUD	Rp 54.253.272.533,47
g. Saldo Akhir kas	Rp 54.253.272.533,47

Pasal 9

Catatan Atas Laporan Keuangan sebagaimana dimaksud Pasal 1 huruf g tahun anggaran 2016 memuat informasi baik secara kuantitatif dan kualitatif atas pos-pos laporan keuangan.

Pasal 10

Laporan Pertanggungjawaban Pelaksanaan APBD sebagaimana dimaksud pada Pasal 1 tercantum dalam Lampiran- Lampiran dan merupakan bagian yang tidak terpisahkan dalam Peraturan Daerah ini, terdiri dari :

- a. Lampiran I : Laporan Realisasi Anggaran;
- Lampiran I.1 : Ringkasan laporan realisasi anggaran menurut Daerah dan Organisasi;

- Lampiran I.2 : Rincian laporan realisasi anggaran menurut urusan Pemerintah Daerah, Organisasi, Pendapatan, Belanja, dan Pembiayaan;
- Lampiran I.3 : Rekapitulasi realisasi anggaran belanja daerah menurut urusan Pemerintah Daerah, Organisasi, Program dan Kegiatan;
- Lampiran I.4 : Rekapitulasi realisasi anggaran belanja daerah untuk keselarasan dan keterpaduan urusan pemerintahan daerah dan fungsi dalam kerangka pengelolaan keuangan negara;
- b. Lampiran II : Laporan Perubahan Saldo Anggaran Lebih (LPSAL);
- c. Lampiran III : Laporan Operasional;
- d. Lampiran IV : Laporan Perubahan Ekuitas;
- e. Lampiran V : Neraca;
- f. Lampiran VI : Laporan Arus Kas;
- g. Lampiran VII : Catatan atas Laporan Keuangan;
- h. Lampiran VIII : Daftar Rekapitulasi Piutang Daerah;
- i. Lampiran IX : Daftar Rekapitulasi Penyisihan Piutang Tidak Tertagih;
- j. Lampiran X : Daftar Rekapitulasi Dana Bergulir dan Penyisihan Dana Bergulir;
- k. Lampiran XI : Daftar Penyertaan Modal (Investasi) Daerah;
- l. Lampiran XII : Daftar Realisasi Penambahan dan Pengurangan Aset Tetap;
- m. Lampiran XIII : Daftar Rekapitulasi Aset Tetap;
- n. Lampiran XIV : Daftar Rekapitulasi Konstruksi dalam Pengerjaan;
- o. Lampiran XV : Daftar Rekapitulasi Aset Lainnya;
- p. Lampiran XVI : Daftar Dana Cadangan Daerah;
- q. Lampiran XVII : Daftar Kewajiban Jangka Pendek;
- r. Lampiran XVIII : Daftar Kewajiban Jangka Panjang;
- s. Lampiran XIX : Daftar Kegiatan-kegiatan yang belum diselesaikan sampai akhir tahun dan dianggarkan kembali dalam tahun anggaran berikutnya;
- t. Lampiran XX : Ikhtisar Laporan Keuangan Badan Usaha Milik Daerah/Perusahaan Daerah.









Pasal 11

Bupati menetapkan peraturan Bupati tentang penjabaran pertanggungjawaban pelaksanaan APBD sebagai rincian lebih lanjut dari pertanggungjawaban pelaksanaan APBD.

Pasal 12

Peraturan Daerah ini mulai berlaku pada tanggal diundangkan.

Agar setiap orang mengetahuinya, memerintahkan pengundangan Peraturan Daerah ini dengan penempatannya dalam Lembaran Daerah Kabupaten Minahasa Tenggara.

No	Pejabat Pengelola	Paraf Koordinasi	Keterangan
1	Kepala su bidang Monitoring dan Evaluasi Keuangan		
2	Kepala Bidang Akuntansi		
3	Sekretaris Badan Keuangan Daerah		
4	Kepala Badan Keuangan Daerah		
5	Kepala Bagian Hukum dan Perundang-Undangan		
6	Asisten Administrasi Umum		
7	Sekretaris Daerah		
8	Wakil Bupati		
9	Bupati		Dengan Hormat Untuk mohon Ditandatangani

Ditetapkan di Ratahan
Pada tanggal 3 SEPTEMBER 2018

BUPATI MINAHASA TENGGARA,


JAMES SUMENDAP

Diundangkan di Ratahan
pada tanggal 4 SEPTEMBER 2018

SEKRETARIS DAERAH,

Drs. ROBBY NGONGOLOY, ME, M.Si

LEMBARAN DAERAH KABUPATEN MINAHASA TENGGARA
TAHUN 2017 NOMOR 120

<div></div> <div>PEMERINTAH KABUPATEN MINAHASA TENGGARA LAPORAN REALISASI ANGGARAN TAHUN ANGGARAN 2017</div>					
NOMOR URUT	URAIAN	JUMLAH (Rp)		BERTAMBAH / (BERKURANG)	
		ANGGARAN SETELAH PERUBAHAN	REALISASI	(Rp)	(%)
1	PENDAPATAN	725.865.684.324,00	724.911.937.383,00	(953.746.941,00)	99,87
1 . 1	PENDAPATAN ASLI DAERAH	27.908.423.346,00	32.767.661.552,00	4.859.238.206,00	117,41
1 . 1 . 1	Pendapatan Pajak Daerah	3.521.500.000,00	4.709.202.644,00	1.187.702.644,00	133,73
1 . 1 . 2	Pendapatan Retribusi Daerah	620.730.000,00	665.677.220,00	44.947.220,00	107,24
1 . 1 . 3	Pendapatan Hasil Pengelolaan Kekayaan Daerah Yang Dipisahkan	339.303.378,00	339.303.578,00	200,00	100,00
1 . 1 . 4	Lain-lain Pendapatan Asli Daerah yang Sah	23.426.889.968,00	27.053.478.110,00	3.626.588.142,00	115,48
1 . 2	PENDAPATAN TRANSFER	687.957.260.978,00	682.051.299.343,00	(5.905.961.635,00)	99,14
1 . 2 . 1	Transfer Pemerintah Pusat - Dana Perimbangan	561.614.341.000,00	553.388.647.469,00	(8.225.693.531,00)	98,54
1 . 2 . 1 . 1	Dana Bagi Hasil Pajak	10.392.217.000,00	8.823.548.538,00	(1.568.668.462,00)	84,91
1 . 2 . 1 . 2	Dana Bagi Hasil Bukan Pajak (Sumber Daya Alam)	2.332.013.000,00	5.217.359.651,00	2.885.346.651,00	223,73
1 . 2 . 1 . 3	Dana Alokasi Umum	405.784.923.000,00	405.784.923.000,00	0,00	100,00
1 . 2 . 1 . 4	Dana Alokasi Khusus	143.105.188.000,00	133.562.816.280,00	(9.542.371.720,00)	93,33
1 . 2 . 2	Transfer Pemerintah Pusat - Lainnya	110.778.154.000,00	110.778.154.000,00	0,00	100,00
1 . 2 . 2 . 2	Dana Penyesuaian	110.778.154.000,00	110.778.154.000,00	0,00	100,00
1 . 2 . 3	Transfer Pemerintah Provinsi	15.564.765.978,00	17.884.497.874,00	2.319.731.896,00	114,90
1 . 2 . 3 . 1	Pendapatan Bagi Hasil Pajak	15.564.765.978,00	17.884.497.874,00	2.319.731.896,00	114,90
1 . 3	LAIN-LAIN PENDAPATAN YANG SAH	10.000.000.000,00	10.092.976.488,00	92.976.488,00	100,93
1 . 3 . 3	Pendapatan Lainnya	10.000.000.000,00	10.092.976.488,00	92.976.488,00	100,93
2	BELANJA	798.562.074.314,47	747.295.009.127,00	(51.267.065.187,47)	93,58
2 . 1	BELANJA OPERASI	590.744.032.840,47	551.852.267.501,00	(38.891.765.339,47)	93,42
2 . 1 . 1	Belanja Pegawai	270.120.858.281,17	252.498.454.554,00	(17.622.403.727,17)	93,48
2 . 1 . 2	Belanja Barang	140.789.548.559,30	121.822.834.043,00	(18.966.714.516,30)	86,53
2 . 1 . 5	Belanja Hibah	19.221.688.000,00	17.947.558.500,00	(1.274.129.500,00)	93,37
2 . 1 . 6	Belanja Bantuan Sosial	15.285.000.000,00	14.286.000.000,00	(999.000.000,00)	93,46
2 . 1 . 7	Belanja Bantuan Keuangan	145.326.938.000,00	145.297.420.404,00	(29.517.596,00)	99,98
2 . 2	BELANJA MODAL	207.053.818.474,00	194.712.084.626,00	(12.341.733.848,00)	94,04

LAMPIRAN I PERDA PERTANGGUNGJAWABAN - LAPORAN REALISASI ANGGARAN

Printed By Sin03

NOMOR URUT	URAIAN	JUMLAH (Rp)		BERTAMBAH / (BERKURANG)	
		ANGGARAN SETELAH PERUBAHAN	REALISASI	(Rp)	(%)
2 . 2 . 2	Belanja Peralatan dan Mesin	21.163.632.297,00	18.927.882.456,00	(2.235.749.841,00)	89,44
2 . 2 . 3	Belanja Bangunan dan Gedung	47.744.261.584,00	43.379.468.643,00	(4.364.792.941,00)	90,86
2 . 2 . 4	Belanja Jalan, Irigasi dan Jaringan	133.011.394.736,00	129.095.194.254,00	(3.916.200.482,00)	97,06
2 . 2 . 5	Belanja Aset Tetap Lainnya	5.134.529.857,00	3.309.539.273,00	(1.824.990.584,00)	64,46
2 . 3	BELANJA TAK TERDUGA	350.000.000,00	332.000.000,00	(18.000.000,00)	94,86
2 . 3 . 1	Belanja Tak Terduga	350.000.000,00	332.000.000,00	(18.000.000,00)	94,86
2 . 4	TRANSFER	414.223.000,00	398.657.000,00	(15.566.000,00)	96,24
2 . 4 . 1	Transfer Bagi Hasil Ke KAB/KOTA/DESA	414.223.000,00	398.657.000,00	(15.566.000,00)	96,24
2 . 4 . 1 . 1	Bagi Hasil Pajak	352.150.000,00	351.669.000,00	(481.000,00)	99,86
2 . 4 . 1 . 2	Bagi Hasil Retribusi	62.073.000,00	46.988.000,00	(15.085.000,00)	75,70
	SURPLUS / (DEFISIT)	(72.696.389.990,47)	(22.383.071.744,00)	50.313.318.246,47	30,79
3	PEMBIAYAAN				
3 . 1	PENERIMAAN DAERAH	74.696.389.990,47	78.580.298.407,47	3.883.908.417,00	105,20
3 . 1 . 1	Penggunaan Sisa Lebih Perhitungan Anggaran (SiLPA)	74.696.389.990,47	78.580.298.407,47	3.883.908.417,00	105,20
3 . 2	PENGELUARAN DAERAH	2.000.000.000,00	2.000.000.000,00	0,00	100,00
3 . 2 . 2	Penyertaan Modal (Investasi) Pemerintah Daerah	2.000.000.000,00	2.000.000.000,00	0,00	100,00
	PEMBIAYAAN NETTO	72.696.389.990,47	76.580.298.407,47	3.883.908.417,00	105,34
	SISA LEBIH PEMBIAYAAN ANGGARAN (SILPA)	0,00	54.197.226.663,47	54.197.226.663,47	0,00
<div>Ratahan, 3 September 2018</div> <div>BUPATI</div> <div>James Sumendap</div>					
LAMPIRAN I PERDA PERTANGGUNGJAWABAN - LAPORAN REALISASI ANGGARAN <div>Halaman 2</div>					

NOMOR URUT	URAIAN	JUMLAH (Rp)		BERTAMBAH / (BERKURANG)	
		ANGGARAN SETELAH PERUBAHAN	REALISASI	(Rp)	(%)
4	PENDAPATAN	725.865.684.324,00	724.911.937.383,00	(953.746.941,00)	99,87
4 . 1	Urusan Wajib Pelayanan Dasar	16.656.589.968,00	15.931.987.946,00	(724.602.022,00)	95,65
4 . 1.01	Pendidikan	12.446.889.968,00	11.866.405.414,00	(580.484.554,00)	95,34
4 . 1.01 . 1.01.01	Dinas Pendidikan	12.446.889.968,00	11.866.405.414,00	(580.484.554,00)	95,34
4 . 1.02	Kesehatan	4.180.000.000,00	4.059.357.532,00	(120.642.468,00)	97,11
4 . 1.02 . 1.02.01	Dinas Kesehatan	4.180.000.000,00	4.059.357.532,00	(120.642.468,00)	97,11
4 . 1.03	Pekerjaan Umum dan Penataan Ruang	27.500.000,00	4.000.000,00	(23.500.000,00)	14,55
4 . 1.03 . 1.03.01	Dinas Pekerjaan Umum dan Penataan Ruang	27.500.000,00	4.000.000,00	(23.500.000,00)	14,55
4 . 1.05	Ketentraman dan Ketertiban Umum serta Perlindungan Masyarakat	2.200.000,00	2.225.000,00	25.000,00	101,14
4 . 1.05 . 1.05.02	Satuan Polisi Pamong Praja	2.200.000,00	2.225.000,00	25.000,00	101,14
4 . 2	Urusan Wajib Bukan Pelayanan Dasar	371.030.000,00	315.116.000,00	(55.914.000,00)	84,93
4 . 2.05	Lingkungan Hidup	110.000.000,00	79.230.000,00	(30.770.000,00)	72,03
4 . 2.05 . 2.05.01	Dinas Lingkungan Hidup	110.000.000,00	79.230.000,00	(30.770.000,00)	72,03
4 . 2.09	Perhubungan	82.500.000,00	66.125.000,00	(16.375.000,00)	80,15
4 . 2.09 . 2.09.01	Dinas Perhubungan	82.500.000,00	66.125.000,00	(16.375.000,00)	80,15
4 . 2.10	Komunikasi dan Informatika	68.530.000,00	0,00	(68.530.000,00)	0,00
4 . 2.10 . 2.10.01	Dinas Komunikasi dan Informatika	68.530.000,00	0,00	(68.530.000,00)	0,00
4 . 2.11	Koperasi, Usaha Kecil dan Menengah	110.000.000,00	169.761.000,00	59.761.000,00	154,33
4 . 2.11 . 2.11.01	Dinas Koperasi Usaha Kecil dan Menengah	110.000.000,00	169.761.000,00	59.761.000,00	154,33
4 . 3	Urusan Pilihan	33.000.000,00	23.092.000,00	(9.908.000,00)	69,98
4 . 3.02	Pariwisata	33.000.000,00	23.092.000,00	(9.908.000,00)	69,98
4 . 3.02 . 3.02.01	Dinas Pariwisata dan Kebudayaan	33.000.000,00	23.092.000,00	(9.908.000,00)	69,98
4 . 4	Urusan Pemerintahan Fungsi Penunjang	708.805.064.356,00	708.641.741.437,00	(163.322.919,00)	99,98
4 . 4.01	Administrasi Pemerintahan	10.847.803.378,00	16.499.615.606,00	5.651.812.228,00	152,10
4 . 4.01 . 2.12.01	Dinas Penanaman Modal dan Pelayanan Terpadu Satu Pintu	187.000.000,00	316.907.000,00	129.907.000,00	169,47
4 . 4.01 . 4.04.05	Badan Keuangan Daerah	10.660.803.378,00	16.182.708.606,00	5.521.905.228,00	151,80

NOMOR URUT	URAIAN	JUMLAH (Rp)		BERTAMBAH / (BERKURANG)	
		ANGGARAN SETELAH PERUBAHAN	REALISASI	(Rp)	(%)
5	BELANJA	798.562.074.314,47	747.295.009.127,00	(51.267.065.187,47)	93,58
5 . 1	Urusan Wajib Pelayanan Dasar	386.790.759.710,05	358.586.184.831,00	(28.204.574.879,05)	92,71
5 . 1.01	Pendidikan	146.079.665.799,57	137.580.777.302,00	(8.498.888.497,57)	94,18
5 . 1.01 . 1.01.01	Dinas Pendidikan	146.079.665.799,57	137.580.777.302,00	(8.498.888.497,57)	94,18
5 . 1.01 . 1.01.01 . 1	BELANJA TIDAK LANGSUNG	109.413.226.255,57	104.203.079.740,00	(5.210.146.515,57)	95,24
5 . 1.01 . 1.01.01 . 1 . 1	Belanja Pegawai	109.413.226.255,57	104.203.079.740,00	(5.210.146.515,57)	95,24
5 . 1.01 . 1.01.01 . 2	BELANJA LANGSUNG	36.666.439.544,00	33.377.697.562,00	(3.288.741.982,00)	91,03
5 . 1.01 . 1.01.01 . 2 . 1	Belanja Pegawai	2.959.476.000,00	2.543.560.500,00	(415.915.500,00)	85,95
5 . 1.01 . 1.01.01 . 2 . 2	Belanja Barang dan Jasa	17.735.553.167,00	16.678.409.906,00	(1.057.143.261,00)	94,04
5 . 1.01 . 1.01.01 . 2 . 3	Belanja Modal	15.971.410.377,00	14.155.727.156,00	(1.815.683.221,00)	88,63
5 . 1.02	Kesehatan	61.085.719.625,20	51.538.446.935,00	(9.547.272.690,20)	84,37
5 . 1.02 . 1.02.01	Dinas Kesehatan	61.085.719.625,20	51.538.446.935,00	(9.547.272.690,20)	84,37
5 . 1.02 . 1.02.01 . 1	BELANJA TIDAK LANGSUNG	27.183.717.012,40	26.171.218.984,00	(1.012.498.028,40)	96,28
5 . 1.02 . 1.02.01 . 1 . 1	Belanja Pegawai	27.183.717.012,40	26.171.218.984,00	(1.012.498.028,40)	96,28
5 . 1.02 . 1.02.01 . 2	BELANJA LANGSUNG	33.902.002.612,80	25.367.227.951,00	(8.534.774.661,80)	74,83
5 . 1.02 . 1.02.01 . 2 . 1	Belanja Pegawai	992.969.000,00	586.540.000,00	(406.429.000,00)	59,07
5 . 1.02 . 1.02.01 . 2 . 2	Belanja Barang dan Jasa	17.308.816.497,80	11.118.097.160,00	(6.190.719.337,80)	64,23
5 . 1.02 . 1.02.01 . 2 . 3	Belanja Modal	15.600.217.115,00	13.662.590.791,00	(1.937.626.324,00)	87,58
5 . 1.03	Pekerjaan Umum dan Penataan Ruang	147.453.419.049,60	139.691.171.657,00	(7.762.247.392,60)	94,74
5 . 1.03 . 1.03.01	Dinas Pekerjaan Umum dan Penataan Ruang	147.453.419.049,60	139.691.171.657,00	(7.762.247.392,60)	94,74
5 . 1.03 . 1.03.01 . 1	BELANJA TIDAK LANGSUNG	2.809.461.904,60	2.614.908.837,00	(194.553.067,60)	93,08
5 . 1.03 . 1.03.01 . 1 . 1	Belanja Pegawai	2.809.461.904,60	2.614.908.837,00	(194.553.067,60)	93,08
5 . 1.03 . 1.03.01 . 2	BELANJA LANGSUNG	144.643.957.145,00	137.076.262.820,00	(7.567.694.325,00)	94,77
5 . 1.03 . 1.03.01 . 2 . 1	Belanja Pegawai	399.500.000,00	301.480.000,00	(98.020.000,00)	75,46
5 . 1.03 . 1.03.01 . 2 . 2	Belanja Barang dan Jasa	18.149.030.306,00	14.559.799.564,00	(3.589.230.742,00)	80,22
5 . 1.03 . 1.03.01 . 2 . 3	Belanja Modal	126.095.426.839,00	122.214.983.256,00	(3.880.443.583,00)	96,92
5 . 1.04	Perumahan Rakyat dan Kawasan Pemukiman	16.303.448.148,88	15.076.835.618,00	(1.226.612.530,88)	92,48
5 . 1.04 . 1.04.01	Badan Penanggulangan Bencana Daerah	2.988.299.364,12	2.847.675.094,00	(140.624.270,12)	95,29
5 . 1.04 . 1.04.01 . 1	BELANJA TIDAK LANGSUNG	1.974.830.364,12	1.857.702.834,00	(117.127.530,12)	94,07
5 . 1.04 . 1.04.01 . 1 . 1	Belanja Pegawai	1.974.830.364,12	1.857.702.834,00	(117.127.530,12)	94,07
5 . 1.04 . 1.04.01 . 2	BELANJA LANGSUNG	1.013.469.000,00	989.972.260,00	(23.496.740,00)	97,68
5 . 1.04 . 1.04.01 . 2 . 1	Belanja Pegawai	194.949.000,00	180.880.000,00	(14.069.000,00)	92,78
5 . 1.04 . 1.04.01 . 2 . 2	Belanja Barang dan Jasa	458.520.000,00	452.727.260,00	(5.792.740,00)	98,74

NOMOR URUT	URAIAN	JUMLAH (Rp)		BERTAMBAH / (BERKURANG)	
		ANGGARAN SETELAH PERUBAHAN	REALISASI	(Rp)	(%)
5 . 1.04 . 1.04.01 . 2 . 3	Belanja Modal	360.000.000,00	356.365.000,00	(3.635.000,00)	98,99
5 . 1.04 . 1.04.02	Dinas Perumahan Rakyat dan Kawasan Permukiman	13.315.148.784,76	12.229.160.524,00	(1.085.988.260,76)	91,84
5 . 1.04 . 1.04.02 . 1	BELANJA TIDAK LANGSUNG	1.606.679.784,76	1.484.751.302,00	(121.928.482,76)	92,41
5 . 1.04 . 1.04.02 . 1 . 1	Belanja Pegawai	1.606.679.784,76	1.484.751.302,00	(121.928.482,76)	92,41
5 . 1.04 . 1.04.02 . 2	BELANJA LANGSUNG	11.708.469.000,00	10.744.409.222,00	(964.059.778,00)	91,77
5 . 1.04 . 1.04.02 . 2 . 1	Belanja Pegawai	227.133.000,00	200.338.500,00	(26.794.500,00)	88,20
5 . 1.04 . 1.04.02 . 2 . 2	Belanja Barang dan Jasa	4.047.693.000,00	3.162.627.022,00	(885.065.978,00)	78,13
5 . 1.04 . 1.04.02 . 2 . 3	Belanja Modal	7.433.643.000,00	7.381.443.700,00	(52.199.300,00)	99,30
5 . 1.05	Ketentraman dan Ketertiban Umum serta Perlindungan Masyarakat	11.821.182.171,76	10.804.155.657,00	(1.017.026.514,76)	91,40
5 . 1.05 . 1.05.01	Badan Kesatuan Bangsa dan Politik	2.940.723.555,24	2.693.747.793,00	(246.975.762,24)	91,60
5 . 1.05 . 1.05.01 . 1	BELANJA TIDAK LANGSUNG	1.846.254.555,24	1.698.413.162,00	(147.841.393,24)	91,99
5 . 1.05 . 1.05.01 . 1 . 1	Belanja Pegawai	1.846.254.555,24	1.698.413.162,00	(147.841.393,24)	91,99
5 . 1.05 . 1.05.01 . 2	BELANJA LANGSUNG	1.094.469.000,00	995.334.631,00	(99.134.369,00)	90,94
5 . 1.05 . 1.05.01 . 2 . 1	Belanja Pegawai	138.189.000,00	113.636.000,00	(24.553.000,00)	82,23
5 . 1.05 . 1.05.01 . 2 . 2	Belanja Barang dan Jasa	925.430.000,00	866.698.631,00	(58.731.369,00)	93,65
5 . 1.05 . 1.05.01 . 2 . 3	Belanja Modal	30.850.000,00	15.000.000,00	(15.850.000,00)	48,62
5 . 1.05 . 1.05.02	Satuan Polisi Pamong Praja	8.880.458.616,52	8.110.407.864,00	(770.050.752,52)	91,33
5 . 1.05 . 1.05.02 . 1	BELANJA TIDAK LANGSUNG	2.099.789.616,52	1.882.258.546,00	(217.531.070,52)	89,64
5 . 1.05 . 1.05.02 . 1 . 1	Belanja Pegawai	2.099.789.616,52	1.882.258.546,00	(217.531.070,52)	89,64
5 . 1.05 . 1.05.02 . 2	BELANJA LANGSUNG	6.780.669.000,00	6.228.149.318,00	(552.519.682,00)	91,85
5 . 1.05 . 1.05.02 . 2 . 1	Belanja Pegawai	3.962.777.000,00	3.621.350.000,00	(341.427.000,00)	91,38
5 . 1.05 . 1.05.02 . 2 . 2	Belanja Barang dan Jasa	994.892.000,00	856.785.018,00	(138.106.982,00)	86,12
5 . 1.05 . 1.05.02 . 2 . 3	Belanja Modal	1.823.000.000,00	1.750.014.300,00	(72.985.700,00)	96,00
5 . 1.06	Sosial	4.047.324.915,04	3.894.797.662,00	(152.527.253,04)	96,23
5 . 1.06 . 1.06.01	Dinas Sosial	4.047.324.915,04	3.894.797.662,00	(152.527.253,04)	96,23
5 . 1.06 . 1.06.01 . 1	BELANJA TIDAK LANGSUNG	2.103.655.915,04	1.998.867.775,00	(104.788.140,04)	95,02
5 . 1.06 . 1.06.01 . 1 . 1	Belanja Pegawai	2.103.655.915,04	1.998.867.775,00	(104.788.140,04)	95,02
5 . 1.06 . 1.06.01 . 2	BELANJA LANGSUNG	1.943.669.000,00	1.895.929.887,00	(47.739.113,00)	97,54
5 . 1.06 . 1.06.01 . 2 . 1	Belanja Pegawai	113.940.000,00	113.940.000,00	0,00	100,00
5 . 1.06 . 1.06.01 . 2 . 2	Belanja Barang dan Jasa	1.459.169.000,00	1.431.429.887,00	(27.739.113,00)	98,10
5 . 1.06 . 1.06.01 . 2 . 3	Belanja Modal	370.560.000,00	350.560.000,00	(20.000.000,00)	94,60
5 . 2	Urusan Wajib Bukan Pelayanan Dasar	52.147.002.013,64	48.417.692.375,00	(3.729.309.638,64)	92,85
5 . 2.01	Tenaga Kerja	3.006.972.069,52	2.862.630.855,00	(144.341.214,52)	95,20
5 . 2.01 . 2.01.01	Dinas Tenaga Kerja dan Transmigrasi	3.006.972.069,52	2.862.630.855,00	(144.341.214,52)	95,20

NOMOR URUT	URAIAN	JUMLAH (Rp)		BERTAMBAH / (BERKURANG)	
		ANGGARAN SETELAH PERUBAHAN	REALISASI	(Rp)	(%)
5 . 2.01 . 2.01.01 . 1	BELANJA TIDAK LANGSUNG	2.098.503.069,52	1.982.882.355,00	(115.620.714,52)	94,49
5 . 2.01 . 2.01.01 . 1 . 1	Belanja Pegawai	2.098.503.069,52	1.982.882.355,00	(115.620.714,52)	94,49
5 . 2.01 . 2.01.01 . 2	BELANJA LANGSUNG	908.469.000,00	879.748.500,00	(28.720.500,00)	96,84
5 . 2.01 . 2.01.01 . 2 . 1	Belanja Pegawai	137.389.000,00	132.446.000,00	(4.943.000,00)	96,40
5 . 2.01 . 2.01.01 . 2 . 2	Belanja Barang dan Jasa	683.800.000,00	660.182.500,00	(23.617.500,00)	96,55
5 . 2.01 . 2.01.01 . 2 . 3	Belanja Modal	87.280.000,00	87.120.000,00	(160.000,00)	99,82
5 . 2.02	Pemberdayaan Perempuan dan Perlindungan Anak	3.306.939.517,50	3.146.068.397,00	(160.871.120,50)	95,14
5 . 2.02 . 2.02.01	Dinas Pemberdayaan Perempuan Dan Perlindungan Anak	3.306.939.517,50	3.146.068.397,00	(160.871.120,50)	95,14
5 . 2.02 . 2.02.01 . 1	BELANJA TIDAK LANGSUNG	2.193.470.517,50	2.095.960.331,00	(97.510.186,50)	95,55
5 . 2.02 . 2.02.01 . 1 . 1	Belanja Pegawai	2.193.470.517,50	2.095.960.331,00	(97.510.186,50)	95,55
5 . 2.02 . 2.02.01 . 2	BELANJA LANGSUNG	1.113.469.000,00	1.050.108.066,00	(63.360.934,00)	94,31
5 . 2.02 . 2.02.01 . 2 . 1	Belanja Pegawai	237.825.000,00	201.490.500,00	(36.334.500,00)	84,72
5 . 2.02 . 2.02.01 . 2 . 2	Belanja Barang dan Jasa	780.144.000,00	753.117.566,00	(27.026.434,00)	96,54
5 . 2.02 . 2.02.01 . 2 . 3	Belanja Modal	95.500.000,00	95.500.000,00	0,00	100,00
5 . 2.03	Pangan	3.170.695.506,08	3.060.034.329,00	(110.661.177,08)	96,51
5 . 2.03 . 2.03.01	Dinas Ketahanan Pangan	3.170.695.506,08	3.060.034.329,00	(110.661.177,08)	96,51
5 . 2.03 . 2.03.01 . 1	BELANJA TIDAK LANGSUNG	2.224.528.756,08	2.124.684.829,00	(99.843.927,08)	95,51
5 . 2.03 . 2.03.01 . 1 . 1	Belanja Pegawai	2.224.528.756,08	2.124.684.829,00	(99.843.927,08)	95,51
5 . 2.03 . 2.03.01 . 2	BELANJA LANGSUNG	946.166.750,00	935.349.500,00	(10.817.250,00)	98,86
5 . 2.03 . 2.03.01 . 2 . 1	Belanja Pegawai	96.599.000,00	89.530.000,00	(7.069.000,00)	92,68
5 . 2.03 . 2.03.01 . 2 . 2	Belanja Barang dan Jasa	821.567.750,00	817.989.500,00	(3.578.250,00)	99,56
5 . 2.03 . 2.03.01 . 2 . 3	Belanja Modal	28.000.000,00	27.830.000,00	(170.000,00)	99,39
5 . 2.05	Lingkungan Hidup	6.099.942.679,72	5.544.039.350,00	(555.903.329,72)	90,89
5 . 2.05 . 2.05.01	Dinas Lingkungan Hidup	6.099.942.679,72	5.544.039.350,00	(555.903.329,72)	90,89
5 . 2.05 . 2.05.01 . 1	BELANJA TIDAK LANGSUNG	1.666.501.778,72	1.565.207.270,00	(101.294.508,72)	93,92
5 . 2.05 . 2.05.01 . 1 . 1	Belanja Pegawai	1.666.501.778,72	1.565.207.270,00	(101.294.508,72)	93,92
5 . 2.05 . 2.05.01 . 2	BELANJA LANGSUNG	4.433.440.901,00	3.978.832.080,00	(454.608.821,00)	89,75
5 . 2.05 . 2.05.01 . 2 . 1	Belanja Pegawai	1.114.879.000,00	1.078.041.000,00	(36.838.000,00)	96,70
5 . 2.05 . 2.05.01 . 2 . 2	Belanja Barang dan Jasa	2.357.106.500,00	1.973.341.237,00	(383.765.263,00)	83,72
5 . 2.05 . 2.05.01 . 2 . 3	Belanja Modal	961.455.401,00	927.449.843,00	(34.005.558,00)	96,46
5 . 2.06	Administrasi Kependudukan dan Capil	4.722.886.246,52	4.456.172.623,00	(266.713.623,52)	94,35
5 . 2.06 . 2.06.01	Dinas Kependudukan dan Pencatatan Sipil	4.722.886.246,52	4.456.172.623,00	(266.713.623,52)	94,35
5 . 2.06 . 2.06.01 . 1	BELANJA TIDAK LANGSUNG	1.954.407.246,52	1.840.863.633,00	(113.543.613,52)	94,19

NOMOR URUT	URAIAN	JUMLAH (Rp)		BERTAMBAH / (BERKURANG)	
		ANGGARAN SETELAH PERUBAHAN	REALISASI	(Rp)	(%)
5 . 2.06 . 2.06.01 . 1 . 1	Belanja Pegawai	1.954.407.246,52	1.840.863.633,00	(113.543.613,52)	94,19
5 . 2.06 . 2.06.01 . 2	BELANJA LANGSUNG	2.768.479.000,00	2.615.308.990,00	(153.170.010,00)	94,47
5 . 2.06 . 2.06.01 . 2 . 1	Belanja Pegawai	313.408.000,00	312.487.000,00	(921.000,00)	99,71
5 . 2.06 . 2.06.01 . 2 . 2	Belanja Barang dan Jasa	1.744.371.000,00	1.595.906.990,00	(148.464.010,00)	91,49
5 . 2.06 . 2.06.01 . 2 . 3	Belanja Modal	710.700.000,00	706.915.000,00	(3.785.000,00)	99,47
5 . 2.07	Pemberdayaan Masyarakat Desa	3.516.130.632,04	3.104.781.818,00	(411.348.814,04)	88,30
5 . 2.07 . 2.07.01	Dinas Pemberdayaan Masyarakat dan Desa	3.516.130.632,04	3.104.781.818,00	(411.348.814,04)	88,30
5 . 2.07 . 2.07.01 . 1	BELANJA TIDAK LANGSUNG	1.867.544.632,04	1.733.764.368,00	(133.780.264,04)	92,84
5 . 2.07 . 2.07.01 . 1 . 1	Belanja Pegawai	1.867.544.632,04	1.733.764.368,00	(133.780.264,04)	92,84
5 . 2.07 . 2.07.01 . 2	BELANJA LANGSUNG	1.648.586.000,00	1.371.017.450,00	(277.568.550,00)	83,16
5 . 2.07 . 2.07.01 . 2 . 1	Belanja Pegawai	198.911.000,00	191.329.000,00	(7.582.000,00)	96,19
5 . 2.07 . 2.07.01 . 2 . 2	Belanja Barang dan Jasa	1.372.775.000,00	1.106.438.450,00	(266.336.550,00)	80,60
5 . 2.07 . 2.07.01 . 2 . 3	Belanja Modal	76.900.000,00	73.250.000,00	(3.650.000,00)	95,25
5 . 2.08	Pengendalian Penduduk dan Keluarga Berencana	5.386.462.172,20	5.064.084.057,00	(322.378.115,20)	94,02
5 . 2.08 . 2.08.01	Dinas Pengendalian Penduduk dan Keluarga Berencana	5.386.462.172,20	5.064.084.057,00	(322.378.115,20)	94,02
5 . 2.08 . 2.08.01 . 1	BELANJA TIDAK LANGSUNG	2.498.496.772,20	2.377.449.957,00	(121.046.815,20)	95,16
5 . 2.08 . 2.08.01 . 1 . 1	Belanja Pegawai	2.498.496.772,20	2.377.449.957,00	(121.046.815,20)	95,16
5 . 2.08 . 2.08.01 . 2	BELANJA LANGSUNG	2.887.965.400,00	2.686.634.100,00	(201.331.300,00)	93,03
5 . 2.08 . 2.08.01 . 2 . 1	Belanja Pegawai	309.237.000,00	289.070.000,00	(20.167.000,00)	93,48
5 . 2.08 . 2.08.01 . 2 . 2	Belanja Barang dan Jasa	2.056.652.000,00	1.907.899.700,00	(148.752.300,00)	92,77
5 . 2.08 . 2.08.01 . 2 . 3	Belanja Modal	522.076.400,00	489.664.400,00	(32.412.000,00)	93,79
5 . 2.09	Perhubungan	5.183.750.839,32	4.803.628.605,00	(380.122.234,32)	92,67
5 . 2.09 . 2.09.01	Dinas Perhubungan	5.183.750.839,32	4.803.628.605,00	(380.122.234,32)	92,67
5 . 2.09 . 2.09.01 . 1	BELANJA TIDAK LANGSUNG	1.845.281.839,32	1.757.788.905,00	(87.492.934,32)	95,26
5 . 2.09 . 2.09.01 . 1 . 1	Belanja Pegawai	1.845.281.839,32	1.757.788.905,00	(87.492.934,32)	95,26
5 . 2.09 . 2.09.01 . 2	BELANJA LANGSUNG	3.338.469.000,00	3.045.839.700,00	(292.629.300,00)	91,23
5 . 2.09 . 2.09.01 . 2 . 1	Belanja Pegawai	1.016.269.000,00	880.258.000,00	(136.011.000,00)	86,62
5 . 2.09 . 2.09.01 . 2 . 2	Belanja Barang dan Jasa	320.200.000,00	237.898.700,00	(82.301.300,00)	74,30
5 . 2.09 . 2.09.01 . 2 . 3	Belanja Modal	2.002.000.000,00	1.927.683.000,00	(74.317.000,00)	96,29
5 . 2.10	Komunikasi dan Informatika	2.973.801.787,04	2.784.550.272,00	(189.251.515,04)	93,64
5 . 2.10 . 2.10.01	Dinas Komunikasi dan Informatika	2.973.801.787,04	2.784.550.272,00	(189.251.515,04)	93,64
5 . 2.10 . 2.10.01 . 1	BELANJA TIDAK LANGSUNG	2.023.332.787,04	1.904.497.046,00	(118.835.741,04)	94,13
5 . 2.10 . 2.10.01 . 1 . 1	Belanja Pegawai	2.023.332.787,04	1.904.497.046,00	(118.835.741,04)	94,13

NOMOR URUT	URAIAN	JUMLAH (Rp)		BERTAMBAH / (BERKURANG)	
		ANGGARAN SETELAH PERUBAHAN	REALISASI	(Rp)	(%)
5 . 2.10 . 2.10.01 . 2	BELANJA LANGSUNG	950.469.000,00	880.053.226,00	(70.415.774,00)	92,59
5 . 2.10 . 2.10.01 . 2 . 1	Belanja Pegawai	202.260.000,00	196.260.000,00	(6.000.000,00)	97,03
5 . 2.10 . 2.10.01 . 2 . 2	Belanja Barang dan Jasa	589.824.000,00	533.408.226,00	(56.415.774,00)	90,44
5 . 2.10 . 2.10.01 . 2 . 3	Belanja Modal	158.385.000,00	150.385.000,00	(8.000.000,00)	94,95
5 . 2.11	Koperasi, Usaha Kecil dan Menengah	5.359.121.429,60	4.726.032.048,00	(633.089.381,60)	88,19
5 . 2.11 . 2.11.01	Dinas Koperasi Usaha Kecil dan Menengah	5.359.121.429,60	4.726.032.048,00	(633.089.381,60)	88,19
5 . 2.11 . 2.11.01 . 1	BELANJA TIDAK LANGSUNG	1.816.526.929,60	1.730.770.730,00	(85.756.199,60)	95,28
5 . 2.11 . 2.11.01 . 1 . 1	Belanja Pegawai	1.816.526.929,60	1.730.770.730,00	(85.756.199,60)	95,28
5 . 2.11 . 2.11.01 . 2	BELANJA LANGSUNG	3.542.594.500,00	2.995.261.318,00	(547.333.182,00)	84,55
5 . 2.11 . 2.11.01 . 2 . 1	Belanja Pegawai	303.041.000,00	224.640.000,00	(78.401.000,00)	74,13
5 . 2.11 . 2.11.01 . 2 . 2	Belanja Barang dan Jasa	691.578.500,00	538.542.318,00	(153.036.182,00)	77,87
5 . 2.11 . 2.11.01 . 2 . 3	Belanja Modal	2.547.975.000,00	2.232.079.000,00	(315.896.000,00)	87,60
5 . 2.12	Penanaman Modal	262.974.000,00	227.784.200,00	(35.189.800,00)	86,62
5 . 2.12 . 2.12.01	Dinas Penanaman Modal dan Pelayanan Terpadu Satu Pintu	262.974.000,00	227.784.200,00	(35.189.800,00)	86,62
5 . 2.12 . 2.12.01 . 2	BELANJA LANGSUNG	262.974.000,00	227.784.200,00	(35.189.800,00)	86,62
5 . 2.12 . 2.12.01 . 2 . 2	Belanja Barang dan Jasa	256.974.000,00	221.784.200,00	(35.189.800,00)	86,31
5 . 2.12 . 2.12.01 . 2 . 3	Belanja Modal	6.000.000,00	6.000.000,00	0,00	100,00
5 . 2.13	Kepemudaan dan Olah Raga	6.348.942.716,34	6.018.082.181,00	(330.860.535,34)	94,79
5 . 2.13 . 2.13.01	Dinas Kepemudaan dan Olahraga	6.348.942.716,34	6.018.082.181,00	(330.860.535,34)	94,79
5 . 2.13 . 2.13.01 . 1	BELANJA TIDAK LANGSUNG	1.804.437.687,84	1.710.877.539,00	(93.560.148,84)	94,81
5 . 2.13 . 2.13.01 . 1 . 1	Belanja Pegawai	1.804.437.687,84	1.710.877.539,00	(93.560.148,84)	94,81
5 . 2.13 . 2.13.01 . 2	BELANJA LANGSUNG	4.544.505.028,50	4.307.204.642,00	(237.300.386,50)	94,78
5 . 2.13 . 2.13.01 . 2 . 1	Belanja Pegawai	183.057.000,00	174.560.000,00	(8.497.000,00)	95,36
5 . 2.13 . 2.13.01 . 2 . 2	Belanja Barang dan Jasa	1.488.310.028,50	1.405.709.542,00	(82.600.486,50)	94,45
5 . 2.13 . 2.13.01 . 2 . 3	Belanja Modal	2.873.138.000,00	2.726.935.100,00	(146.202.900,00)	94,91
5 . 2.16	Kebudayaan	257.280.000,00	257.250.000,00	(30.000,00)	99,99
5 . 2.16 . 3.02.01	Dinas Pariwisata dan Kebudayaan	257.280.000,00	257.250.000,00	(30.000,00)	99,99
5 . 2.16 . 3.02.01 . 2	BELANJA LANGSUNG	257.280.000,00	257.250.000,00	(30.000,00)	99,99
5 . 2.16 . 3.02.01 . 2 . 1	Belanja Pegawai	0,00	0,00	0,00	0,00
5 . 2.16 . 3.02.01 . 2 . 2	Belanja Barang dan Jasa	212.280.000,00	212.250.000,00	(30.000,00)	99,99
5 . 2.16 . 3.02.01 . 2 . 3	Belanja Modal	45.000.000,00	45.000.000,00	0,00	100,00
5 . 2.18	Kearsipan	2.551.102.417,76	2.362.553.640,00	(188.548.777,76)	92,61
5 . 2.18 . 2.18.01	Dinas Kearsipan	2.551.102.417,76	2.362.553.640,00	(188.548.777,76)	92,61

NOMOR URUT	URAIAN	JUMLAH (Rp)		BERTAMBAH / (BERKURANG)	
		ANGGARAN SETELAH PERUBAHAN	REALISASI	(Rp)	(%)
5 . 2.18 . 2.18.01 . 1	BELANJA TIDAK LANGSUNG	1.762.633.417,76	1.626.557.748,00	(136.075.669,76)	92,28
5 . 2.18 . 2.18.01 . 1 . 1	Belanja Pegawai	1.762.633.417,76	1.626.557.748,00	(136.075.669,76)	92,28
5 . 2.18 . 2.18.01 . 2	BELANJA LANGSUNG	788.469.000,00	735.995.892,00	(52.473.108,00)	93,34
5 . 2.18 . 2.18.01 . 2 . 1	Belanja Pegawai	148.229.000,00	134.001.000,00	(14.228.000,00)	90,40
5 . 2.18 . 2.18.01 . 2 . 2	Belanja Barang dan Jasa	419.553.960,00	382.993.392,00	(36.560.568,00)	91,29
5 . 2.18 . 2.18.01 . 2 . 3	Belanja Modal	220.686.040,00	219.001.500,00	(1.684.540,00)	99,24
5 . 3	Urusan Pilihan	52.978.818.720,36	47.935.141.632,00	(5.043.677.088,36)	90,48
5 . 3.01	Kelautan dan Perikanan	7.540.511.679,40	6.227.621.085,00	(1.312.890.594,40)	82,59
5 . 3.01 . 3.01.01	Dinas Kelautan dan Perikanan	7.540.511.679,40	6.227.621.085,00	(1.312.890.594,40)	82,59
5 . 3.01 . 3.01.01 . 1	BELANJA TIDAK LANGSUNG	3.265.054.379,40	2.850.803.479,00	(414.250.900,40)	87,31
5 . 3.01 . 3.01.01 . 1 . 1	Belanja Pegawai	3.265.054.379,40	2.850.803.479,00	(414.250.900,40)	87,31
5 . 3.01 . 3.01.01 . 2	BELANJA LANGSUNG	4.275.457.300,00	3.376.817.606,00	(898.639.694,00)	78,98
5 . 3.01 . 3.01.01 . 2 . 1	Belanja Pegawai	250.440.000,00	204.085.000,00	(46.355.000,00)	81,49
5 . 3.01 . 3.01.01 . 2 . 2	Belanja Barang dan Jasa	2.921.637.000,00	2.749.612.706,00	(172.024.294,00)	94,11
5 . 3.01 . 3.01.01 . 2 . 3	Belanja Modal	1.103.380.300,00	423.119.900,00	(680.260.400,00)	38,35
5 . 3.02	Pariwisata	7.334.734.369,36	6.515.613.077,00	(819.121.292,36)	88,83
5 . 3.02 . 3.02.01	Dinas Pariwisata dan Kebudayaan	7.334.734.369,36	6.515.613.077,00	(819.121.292,36)	88,83
5 . 3.02 . 3.02.01 . 1	BELANJA TIDAK LANGSUNG	2.429.182.869,36	2.275.024.125,00	(154.158.744,36)	93,65
5 . 3.02 . 3.02.01 . 1 . 1	Belanja Pegawai	2.429.182.869,36	2.275.024.125,00	(154.158.744,36)	93,65
5 . 3.02 . 3.02.01 . 2	BELANJA LANGSUNG	4.905.551.500,00	4.240.588.952,00	(664.962.548,00)	86,44
5 . 3.02 . 3.02.01 . 2 . 1	Belanja Pegawai	269.540.000,00	264.780.000,00	(4.760.000,00)	98,23
5 . 3.02 . 3.02.01 . 2 . 2	Belanja Barang dan Jasa	1.273.811.500,00	1.019.860.952,00	(253.950.548,00)	80,06
5 . 3.02 . 3.02.01 . 2 . 3	Belanja Modal	3.362.200.000,00	2.955.948.000,00	(406.252.000,00)	87,92
5 . 3.03	Pertanian	19.103.950.171,60	18.545.295.808,00	(558.654.363,60)	97,08
5 . 3.03 . 3.03.01	Dinas Pertanian	19.103.950.171,60	18.545.295.808,00	(558.654.363,60)	97,08
5 . 3.03 . 3.03.01 . 1	BELANJA TIDAK LANGSUNG	6.316.881.171,60	6.096.784.448,00	(220.096.723,60)	96,52
5 . 3.03 . 3.03.01 . 1 . 1	Belanja Pegawai	6.316.881.171,60	6.096.784.448,00	(220.096.723,60)	96,52
5 . 3.03 . 3.03.01 . 2	BELANJA LANGSUNG	12.787.069.000,00	12.448.511.360,00	(338.557.640,00)	97,35
5 . 3.03 . 3.03.01 . 2 . 1	Belanja Pegawai	510.489.000,00	405.920.000,00	(104.569.000,00)	79,52
5 . 3.03 . 3.03.01 . 2 . 2	Belanja Barang dan Jasa	12.078.787.000,00	11.848.905.760,00	(229.881.240,00)	98,10
5 . 3.03 . 3.03.01 . 2 . 3	Belanja Modal	197.793.000,00	193.685.600,00	(4.107.400,00)	97,92
5 . 3.06	Perdagangan	18.901.488.500,00	16.552.398.662,00	(2.349.089.838,00)	87,57
5 . 3.06 . 2.11.01	Dinas Koperasi Usaha Kecil dan Menengah	18.901.488.500,00	16.552.398.662,00	(2.349.089.838,00)	87,57

NOMOR URUT	URAIAN	JUMLAH (Rp)		BERTAMBAH / (BERKURANG)	
		ANGGARAN SETELAH PERUBAHAN	REALISASI	(Rp)	(%)
5 . 3.06 . 2.11.01 . 2	BELANJA LANGSUNG	18.901.488.500,00	16.552.398.662,00	(2.349.089.838,00)	87,57
5 . 3.06 . 2.11.01 . 2 . 1	Belanja Pegawai	4.000.000,00	1.800.000,00	(2.200.000,00)	45,00
5 . 3.06 . 2.11.01 . 2 . 2	Belanja Barang dan Jasa	368.977.800,00	339.478.549,00	(29.499.251,00)	92,01
5 . 3.06 . 2.11.01 . 2 . 3	Belanja Modal	18.528.510.700,00	16.211.120.113,00	(2.317.390.587,00)	87,49
5 . 3.07	Perindustrian	98.134.000,00	94.213.000,00	(3.921.000,00)	96,00
5 . 3.07 . 2.11.01	Dinas Koperasi Usaha Kecil dan Menengah	98.134.000,00	94.213.000,00	(3.921.000,00)	96,00
5 . 3.07 . 2.11.01 . 2	BELANJA LANGSUNG	98.134.000,00	94.213.000,00	(3.921.000,00)	96,00
5 . 3.07 . 2.11.01 . 2 . 1	Belanja Pegawai	0,00	0,00	0,00	0,00
5 . 3.07 . 2.11.01 . 2 . 2	Belanja Barang dan Jasa	98.134.000,00	94.213.000,00	(3.921.000,00)	96,00
5 . 4	Urusan Pemerintahan Fungsi Penunjang	306.645.493.870,42	292.355.990.289,00	(14.289.503.581,42)	95,34
5 . 4.01	Administrasi Pemerintahan	100.154.894.946,38	91.655.863.348,00	(8.499.031.598,38)	91,51
5 . 4.01 . 2.12.01	Dinas Penanaman Modal dan Pelayanan Terpadu Satu Pintu	2.732.426.517,60	2.583.867.746,00	(148.558.771,60)	94,56
5 . 4.01 . 2.12.01 . 1	BELANJA TIDAK LANGSUNG	2.106.931.517,60	2.004.409.646,00	(102.521.871,60)	95,13
5 . 4.01 . 2.12.01 . 1 . 1	Belanja Pegawai	2.106.931.517,60	2.004.409.646,00	(102.521.871,60)	95,13
5 . 4.01 . 2.12.01 . 2	BELANJA LANGSUNG	625.495.000,00	579.458.100,00	(46.036.900,00)	92,64
5 . 4.01 . 2.12.01 . 2 . 1	Belanja Pegawai	112.150.000,00	103.920.000,00	(8.230.000,00)	92,66
5 . 4.01 . 2.12.01 . 2 . 2	Belanja Barang dan Jasa	397.545.000,00	362.363.100,00	(35.181.900,00)	91,15
5 . 4.01 . 2.12.01 . 2 . 3	Belanja Modal	115.800.000,00	113.175.000,00	(2.625.000,00)	97,73
5 . 4.01 . 4.01.01	Dewan Perwakilan Rakyat Daerah	9.344.106.196,30	7.682.353.281,00	(1.661.752.915,30)	82,22
5 . 4.01 . 4.01.01 . 1	BELANJA TIDAK LANGSUNG	9.344.106.196,30	7.682.353.281,00	(1.661.752.915,30)	82,22
5 . 4.01 . 4.01.01 . 1 . 1	Belanja Pegawai	9.344.106.196,30	7.682.353.281,00	(1.661.752.915,30)	82,22
5 . 4.01 . 4.01.02	Kepala Daerah dan Wakil Kepala Daerah	364.367.632,00	355.926.160,00	(8.441.472,00)	97,68
5 . 4.01 . 4.01.02 . 1	BELANJA TIDAK LANGSUNG	364.367.632,00	355.926.160,00	(8.441.472,00)	97,68
5 . 4.01 . 4.01.02 . 1 . 1	Belanja Pegawai	364.367.632,00	355.926.160,00	(8.441.472,00)	97,68
5 . 4.01 . 4.01.03	Sekretariat Daerah	30.541.637.414,80	28.522.692.961,00	(2.018.944.453,80)	93,39
5 . 4.01 . 4.01.03 . 1	BELANJA TIDAK LANGSUNG	9.375.299.764,80	8.898.360.111,00	(476.939.653,80)	94,91
5 . 4.01 . 4.01.03 . 1 . 1	Belanja Pegawai	9.375.299.764,80	8.898.360.111,00	(476.939.653,80)	94,91
5 . 4.01 . 4.01.03 . 2	BELANJA LANGSUNG	21.166.337.650,00	19.624.332.850,00	(1.542.004.800,00)	92,71
5 . 4.01 . 4.01.03 . 2 . 1	Belanja Pegawai	4.313.463.000,00	4.207.964.350,00	(105.498.650,00)	97,55
5 . 4.01 . 4.01.03 . 2 . 2	Belanja Barang dan Jasa	14.822.274.650,00	13.467.991.094,00	(1.354.283.556,00)	90,86
5 . 4.01 . 4.01.03 . 2 . 3	Belanja Modal	2.030.600.000,00	1.948.377.406,00	(82.222.594,00)	95,95
5 . 4.01 . 4.01.04	Sekretariat DPRD	17.431.271.575,96	16.711.849.504,00	(719.422.071,96)	95,87
5 . 4.01 . 4.01.04 . 1	BELANJA TIDAK LANGSUNG	2.411.262.275,96	2.298.326.509,00	(112.935.766,96)	95,32

NOMOR URUT	URAIAN	JUMLAH (Rp)		BERTAMBAH / (BERKURANG)	
		ANGGARAN SETELAH PERUBAHAN	REALISASI	(Rp)	(%)
5 . 4.01 . 4.01.04 . 1 . 1	Belanja Pegawai	2.411.262.275,96	2.298.326.509,00	(112.935.766,96)	95,32
5 . 4.01 . 4.01.04 . 2	BELANJA LANGSUNG	15.020.009.300,00	14.413.522.995,00	(606.486.305,00)	95,96
5 . 4.01 . 4.01.04 . 2 . 1	Belanja Pegawai	1.156.140.000,00	1.063.023.000,00	(93.117.000,00)	91,95
5 . 4.01 . 4.01.04 . 2 . 2	Belanja Barang dan Jasa	13.795.709.300,00	13.282.639.995,00	(513.069.305,00)	96,28
5 . 4.01 . 4.01.04 . 2 . 3	Belanja Modal	68.160.000,00	67.860.000,00	(300.000,00)	99,56
5 . 4.01 . 4.01.09	Kecamatan Ratahan	4.309.679.134,10	4.240.624.921,00	(69.054.213,10)	98,40
5 . 4.01 . 4.01.09 . 1	BELANJA TIDAK LANGSUNG	2.779.410.134,10	2.723.503.770,00	(55.906.364,10)	97,99
5 . 4.01 . 4.01.09 . 1 . 1	Belanja Pegawai	2.779.410.134,10	2.723.503.770,00	(55.906.364,10)	97,99
5 . 4.01 . 4.01.09 . 2	BELANJA LANGSUNG	1.530.269.000,00	1.517.121.151,00	(13.147.849,00)	99,14
5 . 4.01 . 4.01.09 . 2 . 1	Belanja Pegawai	910.380.000,00	907.528.001,00	(2.851.999,00)	99,69
5 . 4.01 . 4.01.09 . 2 . 2	Belanja Barang dan Jasa	509.889.000,00	499.604.150,00	(10.284.850,00)	97,98
5 . 4.01 . 4.01.09 . 2 . 3	Belanja Modal	110.000.000,00	109.989.000,00	(11.000,00)	99,99
5 . 4.01 . 4.01.10	Kecamatan Belang	1.884.815.870,52	1.804.829.784,00	(79.986.086,52)	95,76
5 . 4.01 . 4.01.10 . 1	BELANJA TIDAK LANGSUNG	1.613.846.870,52	1.544.576.284,00	(69.270.586,52)	95,71
5 . 4.01 . 4.01.10 . 1 . 1	Belanja Pegawai	1.613.846.870,52	1.544.576.284,00	(69.270.586,52)	95,71
5 . 4.01 . 4.01.10 . 2	BELANJA LANGSUNG	270.969.000,00	260.253.500,00	(10.715.500,00)	96,05
5 . 4.01 . 4.01.10 . 2 . 1	Belanja Pegawai	104.129.000,00	97.600.000,00	(6.529.000,00)	93,73
5 . 4.01 . 4.01.10 . 2 . 2	Belanja Barang dan Jasa	156.840.000,00	152.653.500,00	(4.186.500,00)	97,33
5 . 4.01 . 4.01.10 . 2 . 3	Belanja Modal	10.000.000,00	10.000.000,00	0,00	100,00
5 . 4.01 . 4.01.11	Kecamatan Tombatu	1.558.981.340,56	1.446.675.350,00	(112.305.990,56)	92,80
5 . 4.01 . 4.01.11 . 1	BELANJA TIDAK LANGSUNG	1.288.268.740,56	1.202.084.150,00	(86.184.590,56)	93,31
5 . 4.01 . 4.01.11 . 1 . 1	Belanja Pegawai	1.288.268.740,56	1.202.084.150,00	(86.184.590,56)	93,31
5 . 4.01 . 4.01.11 . 2	BELANJA LANGSUNG	270.712.600,00	244.591.200,00	(26.121.400,00)	90,35
5 . 4.01 . 4.01.11 . 2 . 1	Belanja Pegawai	113.349.000,00	99.280.000,00	(14.069.000,00)	87,59
5 . 4.01 . 4.01.11 . 2 . 2	Belanja Barang dan Jasa	150.663.600,00	138.611.200,00	(12.052.400,00)	92,00
5 . 4.01 . 4.01.11 . 2 . 3	Belanja Modal	6.700.000,00	6.700.000,00	0,00	100,00
5 . 4.01 . 4.01.12	Kecamatan Touluaan	1.647.965.088,36	1.584.948.015,00	(63.017.073,36)	96,18
5 . 4.01 . 4.01.12 . 1	BELANJA TIDAK LANGSUNG	1.382.025.588,36	1.326.568.615,00	(55.456.973,36)	95,99
5 . 4.01 . 4.01.12 . 1 . 1	Belanja Pegawai	1.382.025.588,36	1.326.568.615,00	(55.456.973,36)	95,99
5 . 4.01 . 4.01.12 . 2	BELANJA LANGSUNG	265.939.500,00	258.379.400,00	(7.560.100,00)	97,16
5 . 4.01 . 4.01.12 . 2 . 1	Belanja Pegawai	106.805.000,00	99.985.500,00	(6.819.500,00)	93,61
5 . 4.01 . 4.01.12 . 2 . 2	Belanja Barang dan Jasa	139.164.000,00	138.423.400,00	(740.600,00)	99,47
5 . 4.01 . 4.01.12 . 2 . 3	Belanja Modal	19.970.500,00	19.970.500,00	0,00	100,00
5 . 4.01 . 4.01.13	Kecamatan Pusomaen	1.727.806.916,12	1.651.634.947,00	(76.171.969,12)	95,59

NOMOR URUT	URAIAN	JUMLAH (Rp)		BERTAMBAH / (BERKURANG)	
		ANGGARAN SETELAH PERUBAHAN	REALISASI	(Rp)	(%)
5 . 4.01 . 4.01.13 . 1	BELANJA TIDAK LANGSUNG	1.421.837.916,12	1.360.538.447,00	(61.299.469,12)	95,69
5 . 4.01 . 4.01.13 . 1 . 1	Belanja Pegawai	1.421.837.916,12	1.360.538.447,00	(61.299.469,12)	95,69
5 . 4.01 . 4.01.13 . 2	BELANJA LANGSUNG	305.969.000,00	291.096.500,00	(14.872.500,00)	95,14
5 . 4.01 . 4.01.13 . 2 . 1	Belanja Pegawai	110.985.000,00	96.686.000,00	(14.299.000,00)	87,12
5 . 4.01 . 4.01.13 . 2 . 2	Belanja Barang dan Jasa	149.134.000,00	148.560.500,00	(573.500,00)	99,62
5 . 4.01 . 4.01.13 . 2 . 3	Belanja Modal	45.850.000,00	45.850.000,00	0,00	100,00
5 . 4.01 . 4.01.14	Kecamatan Ratatotok	1.811.374.200,80	1.722.827.651,00	(88.546.549,80)	95,11
5 . 4.01 . 4.01.14 . 1	BELANJA TIDAK LANGSUNG	1.545.405.200,80	1.474.376.551,00	(71.028.649,80)	95,40
5 . 4.01 . 4.01.14 . 1 . 1	Belanja Pegawai	1.545.405.200,80	1.474.376.551,00	(71.028.649,80)	95,40
5 . 4.01 . 4.01.14 . 2	BELANJA LANGSUNG	265.969.000,00	248.451.100,00	(17.517.900,00)	93,41
5 . 4.01 . 4.01.14 . 2 . 1	Belanja Pegawai	109.821.000,00	95.130.000,00	(14.691.000,00)	86,62
5 . 4.01 . 4.01.14 . 2 . 2	Belanja Barang dan Jasa	156.148.000,00	153.321.100,00	(2.826.900,00)	98,19
5 . 4.01 . 4.01.14 . 2 . 3	Belanja Modal	0,00	0,00	0,00	0,00
5 . 4.01 . 4.01.15	Kecamatan Ratahan Timur	1.498.442.486,84	1.423.400.604,00	(75.041.882,84)	94,99
5 . 4.01 . 4.01.15 . 1	BELANJA TIDAK LANGSUNG	1.252.473.486,84	1.185.590.004,00	(66.883.482,84)	94,66
5 . 4.01 . 4.01.15 . 1 . 1	Belanja Pegawai	1.252.473.486,84	1.185.590.004,00	(66.883.482,84)	94,66
5 . 4.01 . 4.01.15 . 2	BELANJA LANGSUNG	245.969.000,00	237.810.600,00	(8.158.400,00)	96,68
5 . 4.01 . 4.01.15 . 2 . 1	Belanja Pegawai	103.769.000,00	97.240.000,00	(6.529.000,00)	93,71
5 . 4.01 . 4.01.15 . 2 . 2	Belanja Barang dan Jasa	142.200.000,00	140.570.600,00	(1.629.400,00)	98,85
5 . 4.01 . 4.01.16	Kecamatan Tombatu Timur	1.635.248.046,28	1.538.425.829,00	(96.822.217,28)	94,08
5 . 4.01 . 4.01.16 . 1	BELANJA TIDAK LANGSUNG	1.369.308.546,28	1.279.516.929,00	(89.791.617,28)	93,44
5 . 4.01 . 4.01.16 . 1 . 1	Belanja Pegawai	1.369.308.546,28	1.279.516.929,00	(89.791.617,28)	93,44
5 . 4.01 . 4.01.16 . 2	BELANJA LANGSUNG	265.939.500,00	258.908.900,00	(7.030.600,00)	97,36
5 . 4.01 . 4.01.16 . 2 . 1	Belanja Pegawai	102.079.000,00	96.010.000,00	(6.069.000,00)	94,05
5 . 4.01 . 4.01.16 . 2 . 2	Belanja Barang dan Jasa	140.390.000,00	139.428.400,00	(961.600,00)	99,32
5 . 4.01 . 4.01.16 . 2 . 3	Belanja Modal	23.470.500,00	23.470.500,00	0,00	100,00
5 . 4.01 . 4.01.17	Kecamatan Tombatu Utara	1.576.762.085,52	1.488.285.139,00	(88.476.946,52)	94,39
5 . 4.01 . 4.01.17 . 1	BELANJA TIDAK LANGSUNG	1.330.793.085,52	1.244.935.639,00	(85.857.446,52)	93,55
5 . 4.01 . 4.01.17 . 1 . 1	Belanja Pegawai	1.330.793.085,52	1.244.935.639,00	(85.857.446,52)	93,55
5 . 4.01 . 4.01.17 . 2	BELANJA LANGSUNG	245.969.000,00	243.349.500,00	(2.619.500,00)	98,94
5 . 4.01 . 4.01.17 . 2 . 1	Belanja Pegawai	101.080.000,00	100.310.000,00	(770.000,00)	99,24
5 . 4.01 . 4.01.17 . 2 . 2	Belanja Barang dan Jasa	140.889.000,00	139.039.500,00	(1.849.500,00)	98,69
5 . 4.01 . 4.01.17 . 2 . 3	Belanja Modal	4.000.000,00	4.000.000,00	0,00	100,00
5 . 4.01 . 4.01.18	Kecamatan Silian Raya	1.823.771.828,68	1.724.568.078,00	(99.203.750,68)	94,56

NOMOR URUT	URAIAN	JUMLAH (Rp)		BERTAMBAH / (BERKURANG)	
		ANGGARAN SETELAH PERUBAHAN	REALISASI	(Rp)	(%)
5 . 4.01 . 4.01.18 . 1	BELANJA TIDAK LANGSUNG	1.479.790.526,68	1.399.431.576,00	(80.358.950,68)	94,57
5 . 4.01 . 4.01.18 . 1 . 1	Belanja Pegawai	1.479.790.526,68	1.399.431.576,00	(80.358.950,68)	94,57
5 . 4.01 . 4.01.18 . 2	BELANJA LANGSUNG	343.981.302,00	325.136.502,00	(18.844.800,00)	94,52
5 . 4.01 . 4.01.18 . 2 . 1	Belanja Pegawai	103.269.000,00	94.927.500,00	(8.341.500,00)	91,92
5 . 4.01 . 4.01.18 . 2 . 2	Belanja Barang dan Jasa	130.450.000,00	119.946.700,00	(10.503.300,00)	91,95
5 . 4.01 . 4.01.18 . 2 . 3	Belanja Modal	110.262.302,00	110.262.302,00	0,00	100,00
5 . 4.01 . 4.01.19	Kecamatan Touluaan Selatan	1.515.557.367,72	1.433.986.778,00	(81.570.589,72)	94,62
5 . 4.01 . 4.01.19 . 1	BELANJA TIDAK LANGSUNG	1.249.588.367,72	1.188.857.178,00	(60.731.189,72)	95,14
5 . 4.01 . 4.01.19 . 1 . 1	Belanja Pegawai	1.249.588.367,72	1.188.857.178,00	(60.731.189,72)	95,14
5 . 4.01 . 4.01.19 . 2	BELANJA LANGSUNG	265.969.000,00	245.129.600,00	(20.839.400,00)	92,16
5 . 4.01 . 4.01.19 . 2 . 1	Belanja Pegawai	103.769.000,00	96.686.000,00	(7.083.000,00)	93,17
5 . 4.01 . 4.01.19 . 2 . 2	Belanja Barang dan Jasa	155.700.000,00	141.943.600,00	(13.756.400,00)	91,16
5 . 4.01 . 4.01.19 . 2 . 3	Belanja Modal	6.500.000,00	6.500.000,00	0,00	100,00
5 . 4.01 . 4.01.20	Kecamatan Pasan	1.551.912.781,72	1.452.444.778,00	(99.468.003,72)	93,59
5 . 4.01 . 4.01.20 . 1	BELANJA TIDAK LANGSUNG	1.305.943.781,72	1.218.943.478,00	(87.000.303,72)	93,34
5 . 4.01 . 4.01.20 . 1 . 1	Belanja Pegawai	1.305.943.781,72	1.218.943.478,00	(87.000.303,72)	93,34
5 . 4.01 . 4.01.20 . 2	BELANJA LANGSUNG	245.969.000,00	233.501.300,00	(12.467.700,00)	94,93
5 . 4.01 . 4.01.20 . 2 . 1	Belanja Pegawai	105.869.000,00	98.200.000,00	(7.669.000,00)	92,76
5 . 4.01 . 4.01.20 . 2 . 2	Belanja Barang dan Jasa	122.600.000,00	117.801.300,00	(4.798.700,00)	96,09
5 . 4.01 . 4.01.20 . 2 . 3	Belanja Modal	17.500.000,00	17.500.000,00	0,00	100,00
5 . 4.01 . 4.02.01	Inspektorat Daerah	4.743.915.411,80	4.421.054.173,00	(322.861.238,80)	93,19
5 . 4.01 . 4.02.01 . 1	BELANJA TIDAK LANGSUNG	3.167.282.251,80	3.006.587.393,00	(160.694.858,80)	94,93
5 . 4.01 . 4.02.01 . 1 . 1	Belanja Pegawai	3.167.282.251,80	3.006.587.393,00	(160.694.858,80)	94,93
5 . 4.01 . 4.02.01 . 2	BELANJA LANGSUNG	1.576.633.160,00	1.414.466.780,00	(162.166.380,00)	89,71
5 . 4.01 . 4.02.01 . 2 . 1	Belanja Pegawai	154.721.000,00	141.429.000,00	(13.292.000,00)	91,41
5 . 4.01 . 4.02.01 . 2 . 2	Belanja Barang dan Jasa	1.384.212.160,00	1.235.737.780,00	(148.474.380,00)	89,27
5 . 4.01 . 4.02.01 . 2 . 3	Belanja Modal	37.700.000,00	37.300.000,00	(400.000,00)	98,94
5 . 4.01 . 4.04.05	Badan Keuangan Daerah	9.820.856.897,30	7.360.793.380,00	(2.460.063.517,30)	74,95
5 . 4.01 . 4.04.05 . 1	BELANJA TIDAK LANGSUNG	9.820.856.897,30	7.360.793.380,00	(2.460.063.517,30)	74,95
5 . 4.01 . 4.04.05 . 1 . 1	Belanja Pegawai	9.820.856.897,30	7.360.793.380,00	(2.460.063.517,30)	74,95
5 . 4.01 . 4.05.08	Badan Kepegawaian dan Pengembangan Sumber Daya Manusia	2.633.996.153,40	2.504.674.269,00	(129.321.884,40)	95,09
5 . 4.01 . 4.05.08 . 1	BELANJA TIDAK LANGSUNG	2.633.996.153,40	2.504.674.269,00	(129.321.884,40)	95,09
5 . 4.01 . 4.05.08 . 1 . 1	Belanja Pegawai	2.633.996.153,40	2.504.674.269,00	(129.321.884,40)	95,09

NOMOR URUT	URAIAN	JUMLAH (Rp)		BERTAMBAH / (BERKURANG)	
		ANGGARAN SETELAH PERUBAHAN	REALISASI	(Rp)	(%)
5 . 4.02	Pengawasan	1.882.252.840,00	1.677.403.694,00	(204.849.146,00)	89,12
5 . 4.02 . 4.02.01	Inspektorat Daerah	1.882.252.840,00	1.677.403.694,00	(204.849.146,00)	89,12
5 . 4.02 . 4.02.01 . 2	BELANJA LANGSUNG	1.882.252.840,00	1.677.403.694,00	(204.849.146,00)	89,12
5 . 4.02 . 4.02.01 . 2 . 2	Belanja Barang dan Jasa	1.882.252.840,00	1.677.403.694,00	(204.849.146,00)	89,12
5 . 4.03	Perencanaan	4.694.721.943,56	4.014.135.351,00	(680.586.592,56)	85,50
5 . 4.03 . 4.03.01	Badan Perencanaan Daerah	4.694.721.943,56	4.014.135.351,00	(680.586.592,56)	85,50
5 . 4.03 . 4.03.01 . 1	BELANJA TIDAK LANGSUNG	2.007.560.943,56	1.908.948.510,00	(98.612.433,56)	95,09
5 . 4.03 . 4.03.01 . 1 . 1	Belanja Pegawai	2.007.560.943,56	1.908.948.510,00	(98.612.433,56)	95,09
5 . 4.03 . 4.03.01 . 2	BELANJA LANGSUNG	2.687.161.000,00	2.105.186.841,00	(581.974.159,00)	78,34
5 . 4.03 . 4.03.01 . 2 . 1	Belanja Pegawai	176.536.000,00	175.340.000,00	(1.196.000,00)	99,32
5 . 4.03 . 4.03.01 . 2 . 2	Belanja Barang dan Jasa	2.057.625.000,00	1.786.422.341,00	(271.202.659,00)	86,82
5 . 4.03 . 4.03.01 . 2 . 3	Belanja Modal	453.000.000,00	143.424.500,00	(309.575.500,00)	31,66
5 . 4.04	Keuangan	194.412.354.000,00	189.830.922.969,00	(4.581.431.031,00)	97,64
5 . 4.04 . 4.04.05	Badan Keuangan Daerah	194.412.354.000,00	189.830.922.969,00	(4.581.431.031,00)	97,64
5 . 4.04 . 4.04.05 . 1	BELANJA TIDAK LANGSUNG	180.597.849.000,00	178.261.635.904,00	(2.336.213.096,00)	98,71
5 . 4.04 . 4.04.05 . 1 . 4	Belanja Hibah	19.221.688.000,00	17.947.558.500,00	(1.274.129.500,00)	93,37
5 . 4.04 . 4.04.05 . 1 . 5	Belanja Bantuan Sosial	15.285.000.000,00	14.286.000.000,00	(999.000.000,00)	93,46
5 . 4.04 . 4.04.05 . 1 . 6	Belanja Bagi Hasil kepada Provinsi/Kabupaten/Kota dan Pemerintah Desa	414.223.000,00	398.657.000,00	(15.566.000,00)	96,24
5 . 4.04 . 4.04.05 . 1 . 7	Belanja Bantuan Keuangan Kepada Provinsi/Kabupaten/Kota dan Pemerintah Desa dan Partai Politik	145.326.938.000,00	145.297.420.404,00	(29.517.596,00)	99,98
5 . 4.04 . 4.04.05 . 1 . 8	Belanja Tidak Terduga	350.000.000,00	332.000.000,00	(18.000.000,00)	94,86
5 . 4.04 . 4.04.05 . 2	BELANJA LANGSUNG	13.814.505.000,00	11.569.287.065,00	(2.245.217.935,00)	83,75
5 . 4.04 . 4.04.05 . 2 . 1	Belanja Pegawai	1.745.832.000,00	1.696.151.428,00	(49.680.572,00)	97,15
5 . 4.04 . 4.04.05 . 2 . 2	Belanja Barang dan Jasa	9.920.655.000,00	7.841.822.328,00	(2.078.832.672,00)	79,05
5 . 4.04 . 4.04.05 . 2 . 3	Belanja Modal	2.148.018.000,00	2.031.313.309,00	(116.704.691,00)	94,57
5 . 4.05	Kepegawaian	2.977.311.000,00	2.777.982.647,00	(199.328.353,00)	93,31
5 . 4.05 . 4.05.08	Badan Kepegawaian dan Pengembangan Sumber Daya Manusia	2.977.311.000,00	2.777.982.647,00	(199.328.353,00)	93,31
5 . 4.05 . 4.05.08 . 2	BELANJA LANGSUNG	2.977.311.000,00	2.777.982.647,00	(199.328.353,00)	93,31
5 . 4.05 . 4.05.08 . 2 . 1	Belanja Pegawai	283.492.000,00	280.520.000,00	(2.972.000,00)	98,95
5 . 4.05 . 4.05.08 . 2 . 2	Belanja Barang dan Jasa	2.171.619.000,00	1.975.935.647,00	(195.683.353,00)	90,99
5 . 4.05 . 4.05.08 . 2 . 3	Belanja Modal	522.200.000,00	521.527.000,00	(673.000,00)	99,87
5 . 4.07	Penelitian dan Pengembangan	2.523.959.140,48	2.399.682.280,00	(124.276.860,48)	95,08
5 . 4.07 . 4.07.01	Badan Penelitian dan Pengembangan	2.523.959.140,48	2.399.682.280,00	(124.276.860,48)	95,08
5 . 4.07 . 4.07.01 . 1	BELANJA TIDAK LANGSUNG	1.635.490.140,48	1.528.122.452,00	(107.367.688,48)	93,44

NOMOR URUT	URAIAN	JUMLAH (Rp)		BERTAMBAH / (BERKURANG)	
		ANGGARAN SETELAH PERUBAHAN	REALISASI	(Rp)	(%)
5 . 4.07 . 4.07.01 . 1 . 1	Belanja Pegawai	1.635.490.140,48	1.528.122.452,00	(107.367.688,48)	93,44
5 . 4.07 . 4.07.01 . 2	BELANJA LANGSUNG	888.469.000,00	871.559.828,00	(16.909.172,00)	98,10
5 . 4.07 . 4.07.01 . 2 . 1	Belanja Pegawai	128.469.000,00	125.559.000,00	(2.910.000,00)	97,73
5 . 4.07 . 4.07.01 . 2 . 2	Belanja Barang dan Jasa	648.000.000,00	636.506.378,00	(11.493.622,00)	98,23
5 . 4.07 . 4.07.01 . 2 . 3	Belanja Modal	112.000.000,00	109.494.450,00	(2.505.550,00)	97,76

NOMOR URUT	URAIAN	JUMLAH (Rp)		BERTAMBAH / (BERKURANG)	
		ANGGARAN SETELAH PERUBAHAN	REALISASI	(Rp)	(%)
6	PEMBIAYAAN DAERAH				
6 . 1	Urusan Wajib Pelayanan Dasar				
6 . 1.01	Pendidikan				
6 . 1.01 . 1.01.01	Dinas Pendidikan				
6 . 1.01 . 1.01.01 . 1	PENERIMAAN PEMBIAYAAN DAERAH	0,00	0,00	0,00	0,00
6 . 1.01 . 1.01.01 . 1 . 1	Sisa Lebih Perhitungan Anggaran Tahun Anggaran Sebelumnya	0,00	0,00	0,00	0,00
6 . 1.01 . 1.01.01 . 4	SISA LEBIH/KURANG PEMBIAYAAN TAHUN BERKENAAN	0,00	125.596.638.278,00	125.596.638.278,00	0,00
6 . 1.01 . 1.01.01 . 4 . 1	Sisa Lebih/Kurang Pembiayaan Tahun Berkenaan	0,00	125.596.638.278,00	125.596.638.278,00	0,00
6 . 1.02	Kesehatan				
6 . 1.02 . 1.02.01	Dinas Kesehatan				
6 . 1.02 . 1.02.01 . 4	SISA LEBIH/KURANG PEMBIAYAAN TAHUN BERKENAAN	0,00	47.479.089.403,00	47.479.089.403,00	0,00
6 . 1.02 . 1.02.01 . 4 . 1	Sisa Lebih/Kurang Pembiayaan Tahun Berkenaan	0,00	47.479.089.403,00	47.479.089.403,00	0,00
6 . 1.03	Pekerjaan Umum dan Penataan Ruang				
6 . 1.03 . 1.03.01	Dinas Pekerjaan Umum dan Penataan Ruang				
6 . 1.03 . 1.03.01 . 4	SISA LEBIH/KURANG PEMBIAYAAN TAHUN BERKENAAN	0,00	139.687.171.657,00	139.687.171.657,00	0,00
6 . 1.03 . 1.03.01 . 4 . 1	Sisa Lebih/Kurang Pembiayaan Tahun Berkenaan	0,00	139.687.171.657,00	139.687.171.657,00	0,00
6 . 1.04	Perumahan Rakyat dan Kawasan Pemukiman				
6 . 1.04 . 1.04.01	Badan Penanggulangan Bencana Daerah				
6 . 1.04 . 1.04.01 . 4	SISA LEBIH/KURANG PEMBIAYAAN TAHUN BERKENAAN	0,00	2.847.675.094,00	2.847.675.094,00	0,00
6 . 1.04 . 1.04.01 . 4 . 1	Sisa Lebih/Kurang Pembiayaan Tahun Berkenaan	0,00	2.847.675.094,00	2.847.675.094,00	0,00
6 . 1.04 . 1.04.02	Dinas Perumahan Rakyat dan Kawasan Permukiman				
6 . 1.04 . 1.04.02 . 4	SISA LEBIH/KURANG PEMBIAYAAN TAHUN BERKENAAN	0,00	12.229.160.524,00	12.229.160.524,00	0,00
6 . 1.04 . 1.04.02 . 4 . 1	Sisa Lebih/Kurang Pembiayaan Tahun Berkenaan	0,00	12.229.160.524,00	12.229.160.524,00	0,00
6 . 1.05	Ketentraman dan Ketertiban Umum serta Perlindungan Masyarakat				
6 . 1.05 . 1.05.01	Badan Kesatuan Bangsa dan Politik				
6 . 1.05 . 1.05.01 . 4	SISA LEBIH/KURANG PEMBIAYAAN TAHUN BERKENAAN	0,00	2.693.747.793,00	2.693.747.793,00	0,00
6 . 1.05 . 1.05.01 . 4 . 1	Sisa Lebih/Kurang Pembiayaan Tahun Berkenaan	0,00	2.693.747.793,00	2.693.747.793,00	0,00
6 . 1.05 . 1.05.02	Satuan Polisi Pamong Praja				
6 . 1.05 . 1.05.02 . 4	SISA LEBIH/KURANG PEMBIAYAAN TAHUN BERKENAAN	0,00	8.108.182.864,00	8.108.182.864,00	0,00
6 . 1.05 . 1.05.02 . 4 . 1	Sisa Lebih/Kurang Pembiayaan Tahun Berkenaan	0,00	8.108.182.864,00	8.108.182.864,00	0,00
6 . 1.06	Sosial				
6 . 1.06 . 1.06.01	Dinas Sosial				

NOMOR URUT	URAIAN	JUMLAH (Rp)		BERTAMBAH / (BERKURANG)	
		ANGGARAN SETELAH PERUBAHAN	REALISASI	(Rp)	(%)
6 . 1.06 . 1.06.01 . 4	SISA LEBIH/KURANG PEMBIAYAAN TAHUN BERKENAAN	0,00	3.894.797.662,00	3.894.797.662,00	0,00
6 . 1.06 . 1.06.01 . 4 . 1	Sisa Lebih/Kurang Pembiayaan Tahun Berkenaan	0,00	3.894.797.662,00	3.894.797.662,00	0,00
6 . 2	Urusan Wajib Bukan Pelayanan Dasar				
6 . 2.01	Tenaga Kerja				
6 . 2.01 . 2.01.01	Dinas Tenaga Kerja dan Transmigrasi				
6 . 2.01 . 2.01.01 . 4	SISA LEBIH/KURANG PEMBIAYAAN TAHUN BERKENAAN	0,00	2.862.630.855,00	2.862.630.855,00	0,00
6 . 2.01 . 2.01.01 . 4 . 1	Sisa Lebih/Kurang Pembiayaan Tahun Berkenaan	0,00	2.862.630.855,00	2.862.630.855,00	0,00
6 . 2.02	Pemberdayaan Perempuan dan Perlindungan Anak				
6 . 2.02 . 2.02.01	Dinas Pemberdayaan Perempuan Dan Perlindungan Anak				
6 . 2.02 . 2.02.01 . 4	SISA LEBIH/KURANG PEMBIAYAAN TAHUN BERKENAAN	0,00	3.146.068.397,00	3.146.068.397,00	0,00
6 . 2.02 . 2.02.01 . 4 . 1	Sisa Lebih/Kurang Pembiayaan Tahun Berkenaan	0,00	3.146.068.397,00	3.146.068.397,00	0,00
6 . 2.03	Pangan				
6 . 2.03 . 2.03.01	Dinas Ketahanan Pangan				
6 . 2.03 . 2.03.01 . 4	SISA LEBIH/KURANG PEMBIAYAAN TAHUN BERKENAAN	0,00	3.060.034.329,00	3.060.034.329,00	0,00
6 . 2.03 . 2.03.01 . 4 . 1	Sisa Lebih/Kurang Pembiayaan Tahun Berkenaan	0,00	3.060.034.329,00	3.060.034.329,00	0,00
6 . 2.05	Lingkungan Hidup				
6 . 2.05 . 2.05.01	Dinas Lingkungan Hidup				
6 . 2.05 . 2.05.01 . 4	SISA LEBIH/KURANG PEMBIAYAAN TAHUN BERKENAAN	0,00	5.464.809.350,00	5.464.809.350,00	0,00
6 . 2.05 . 2.05.01 . 4 . 1	Sisa Lebih/Kurang Pembiayaan Tahun Berkenaan	0,00	5.464.809.350,00	5.464.809.350,00	0,00
6 . 2.06	Administrasi Kependudukan dan Capil				
6 . 2.06 . 2.06.01	Dinas Kependudukan dan Pencatatan Sipil				
6 . 2.06 . 2.06.01 . 4	SISA LEBIH/KURANG PEMBIAYAAN TAHUN BERKENAAN	0,00	4.456.172.623,00	4.456.172.623,00	0,00
6 . 2.06 . 2.06.01 . 4 . 1	Sisa Lebih/Kurang Pembiayaan Tahun Berkenaan	0,00	4.456.172.623,00	4.456.172.623,00	0,00
6 . 2.07	Pemberdayaan Masyarakat Desa				
6 . 2.07 . 2.07.01	Dinas Pemberdayaan Masyarakat dan Desa				
6 . 2.07 . 2.07.01 . 4	SISA LEBIH/KURANG PEMBIAYAAN TAHUN BERKENAAN	0,00	3.104.781.818,00	3.104.781.818,00	0,00
6 . 2.07 . 2.07.01 . 4 . 1	Sisa Lebih/Kurang Pembiayaan Tahun Berkenaan	0,00	3.104.781.818,00	3.104.781.818,00	0,00
6 . 2.08	Pengendalian Penduduk dan Keluarga Berencana				
6 . 2.08 . 2.08.01	Dinas Pengendalian Penduduk dan Keluarga Berencana				
6 . 2.08 . 2.08.01 . 4	SISA LEBIH/KURANG PEMBIAYAAN TAHUN BERKENAAN	0,00	5.064.084.057,00	5.064.084.057,00	0,00
6 . 2.08 . 2.08.01 . 4 . 1	Sisa Lebih/Kurang Pembiayaan Tahun Berkenaan	0,00	5.064.084.057,00	5.064.084.057,00	0,00
6 . 2.09	Perhubungan				

NOMOR URUT	URAIAN	JUMLAH (Rp)		BERTAMBAH / (BERKURANG)	
		ANGGARAN SETELAH PERUBAHAN	REALISASI	(Rp)	(%)
6 . 2.09 . 2.09.01	Dinas Perhubungan				
6 . 2.09 . 2.09.01 . 4	SISA LEBIH/KURANG PEMBIAYAAN TAHUN BERKENAAN	0,00	4.737.503.605,00	4.737.503.605,00	0,00
6 . 2.09 . 2.09.01 . 4 . 1	Sisa Lebih/Kurang Pembiayaan Tahun Berkenaan	0,00	4.737.503.605,00	4.737.503.605,00	0,00
6 . 2.10	Komunikasi dan Informatika				
6 . 2.10 . 2.10.01	Dinas Komunikasi dan Informatika				
6 . 2.10 . 2.10.01 . 4	SISA LEBIH/KURANG PEMBIAYAAN TAHUN BERKENAAN	0,00	2.784.550.272,00	2.784.550.272,00	0,00
6 . 2.10 . 2.10.01 . 4 . 1	Sisa Lebih/Kurang Pembiayaan Tahun Berkenaan	0,00	2.784.550.272,00	2.784.550.272,00	0,00
6 . 2.11	Koperasi, Usaha Kecil dan Menengah				
6 . 2.11 . 2.11.01	Dinas Koperasi Usaha Kecil dan Menengah				
6 . 2.11 . 2.11.01 . 4	SISA LEBIH/KURANG PEMBIAYAAN TAHUN BERKENAAN	0,00	21.202.882.710,00	21.202.882.710,00	0,00
6 . 2.11 . 2.11.01 . 4 . 1	Sisa Lebih/Kurang Pembiayaan Tahun Berkenaan	0,00	21.202.882.710,00	21.202.882.710,00	0,00
6 . 2.13	Kepemudaan dan Olah Raga				
6 . 2.13 . 2.13.01	Dinas Kepemudaan dan Olahraga				
6 . 2.13 . 2.13.01 . 4	SISA LEBIH/KURANG PEMBIAYAAN TAHUN BERKENAAN	0,00	6.018.082.181,00	6.018.082.181,00	0,00
6 . 2.13 . 2.13.01 . 4 . 1	Sisa Lebih/Kurang Pembiayaan Tahun Berkenaan	0,00	6.018.082.181,00	6.018.082.181,00	0,00
6 . 2.18	Kearsipan				
6 . 2.18 . 2.18.01	Dinas Kearsipan				
6 . 2.18 . 2.18.01 . 4	SISA LEBIH/KURANG PEMBIAYAAN TAHUN BERKENAAN	0,00	2.362.553.640,00	2.362.553.640,00	0,00
6 . 2.18 . 2.18.01 . 4 . 1	Sisa Lebih/Kurang Pembiayaan Tahun Berkenaan	0,00	2.362.553.640,00	2.362.553.640,00	0,00
6 . 3	Urusan Pilihan				
6 . 3.01	Kelautan dan Perikanan				
6 . 3.01 . 3.01.01	Dinas Kelautan dan Perikanan				
6 . 3.01 . 3.01.01 . 4	SISA LEBIH/KURANG PEMBIAYAAN TAHUN BERKENAAN	0,00	6.227.621.085,00	6.227.621.085,00	0,00
6 . 3.01 . 3.01.01 . 4 . 1	Sisa Lebih/Kurang Pembiayaan Tahun Berkenaan	0,00	6.227.621.085,00	6.227.621.085,00	0,00
6 . 3.02	Pariwisata				
6 . 3.02 . 3.02.01	Dinas Pariwisata dan Kebudayaan				
6 . 3.02 . 3.02.01 . 4	SISA LEBIH/KURANG PEMBIAYAAN TAHUN BERKENAAN	0,00	6.749.771.077,00	6.749.771.077,00	0,00
6 . 3.02 . 3.02.01 . 4 . 1	Sisa Lebih/Kurang Pembiayaan Tahun Berkenaan	0,00	6.749.771.077,00	6.749.771.077,00	0,00
6 . 3.03	Pertanian				
6 . 3.03 . 3.03.01	Dinas Pertanian				
6 . 3.03 . 3.03.01 . 4	SISA LEBIH/KURANG PEMBIAYAAN TAHUN BERKENAAN	0,00	18.545.295.808,00	18.545.295.808,00	0,00
6 . 3.03 . 3.03.01 . 4 . 1	Sisa Lebih/Kurang Pembiayaan Tahun Berkenaan	0,00	18.545.295.808,00	18.545.295.808,00	0,00


NOMOR URUT	URAIAN	JUMLAH (Rp)		BERTAMBAH / (BERKURANG)	
		ANGGARAN SETELAH PERUBAHAN	REALISASI	(Rp)	(%)
6 . 4	Urusan Pemerintahan Fungsi Penunjang				
6 . 4.01	Administrasi Pemerintahan				
6 . 4.01 . 2.12.01	Dinas Penanaman Modal dan Pelayanan Terpadu Satu Pintu				
6 . 4.01 . 2.12.01 . 4	SISA LEBIH/KURANG PEMBIAYAAN TAHUN BERKENAAN	0,00	2.494.744.946,00	2.494.744.946,00	0,00
6 . 4.01 . 2.12.01 . 4 . 1	Sisa Lebih/Kurang Pembiayaan Tahun Berkenaan	0,00	2.494.744.946,00	2.494.744.946,00	0,00
6 . 4.01 . 4.01.01	Dewan Perwakilan Rakyat Daerah				
6 . 4.01 . 4.01.01 . 4	SISA LEBIH/KURANG PEMBIAYAAN TAHUN BERKENAAN	0,00	7.682.353.281,00	7.682.353.281,00	0,00
6 . 4.01 . 4.01.01 . 4 . 1	Sisa Lebih/Kurang Pembiayaan Tahun Berkenaan	0,00	7.682.353.281,00	7.682.353.281,00	0,00
6 . 4.01 . 4.01.02	Kepala Daerah dan Wakil Kepala Daerah				
6 . 4.01 . 4.01.02 . 4	SISA LEBIH/KURANG PEMBIAYAAN TAHUN BERKENAAN	0,00	355.926.160,00	355.926.160,00	0,00
6 . 4.01 . 4.01.02 . 4 . 1	Sisa Lebih/Kurang Pembiayaan Tahun Berkenaan	0,00	355.926.160,00	355.926.160,00	0,00
6 . 4.01 . 4.01.03	Sekretariat Daerah				
6 . 4.01 . 4.01.03 . 4	SISA LEBIH/KURANG PEMBIAYAAN TAHUN BERKENAAN	0,00	28.522.692.961,00	28.522.692.961,00	0,00
6 . 4.01 . 4.01.03 . 4 . 1	Sisa Lebih/Kurang Pembiayaan Tahun Berkenaan	0,00	28.522.692.961,00	28.522.692.961,00	0,00
6 . 4.01 . 4.01.04	Sekretariat DPRD				
6 . 4.01 . 4.01.04 . 4	SISA LEBIH/KURANG PEMBIAYAAN TAHUN BERKENAAN	0,00	16.711.849.504,00	16.711.849.504,00	0,00
6 . 4.01 . 4.01.04 . 4 . 1	Sisa Lebih/Kurang Pembiayaan Tahun Berkenaan	0,00	16.711.849.504,00	16.711.849.504,00	0,00
6 . 4.01 . 4.01.09	Kecamatan Ratahan				
6 . 4.01 . 4.01.09 . 4	SISA LEBIH/KURANG PEMBIAYAAN TAHUN BERKENAAN	0,00	4.240.624.921,00	4.240.624.921,00	0,00
6 . 4.01 . 4.01.09 . 4 . 1	Sisa Lebih/Kurang Pembiayaan Tahun Berkenaan	0,00	4.240.624.921,00	4.240.624.921,00	0,00
6 . 4.01 . 4.01.10	Kecamatan Belang				
6 . 4.01 . 4.01.10 . 4	SISA LEBIH/KURANG PEMBIAYAAN TAHUN BERKENAAN	0,00	1.804.829.784,00	1.804.829.784,00	0,00
6 . 4.01 . 4.01.10 . 4 . 1	Sisa Lebih/Kurang Pembiayaan Tahun Berkenaan	0,00	1.804.829.784,00	1.804.829.784,00	0,00
6 . 4.01 . 4.01.11	Kecamatan Tombatu				
6 . 4.01 . 4.01.11 . 4	SISA LEBIH/KURANG PEMBIAYAAN TAHUN BERKENAAN	0,00	1.446.675.350,00	1.446.675.350,00	0,00
6 . 4.01 . 4.01.11 . 4 . 1	Sisa Lebih/Kurang Pembiayaan Tahun Berkenaan	0,00	1.446.675.350,00	1.446.675.350,00	0,00
6 . 4.01 . 4.01.12	Kecamatan Touluaan				
6 . 4.01 . 4.01.12 . 4	SISA LEBIH/KURANG PEMBIAYAAN TAHUN BERKENAAN	0,00	1.584.948.015,00	1.584.948.015,00	0,00
6 . 4.01 . 4.01.12 . 4 . 1	Sisa Lebih/Kurang Pembiayaan Tahun Berkenaan	0,00	1.584.948.015,00	1.584.948.015,00	0,00
6 . 4.01 . 4.01.13	Kecamatan Pusomaen				
6 . 4.01 . 4.01.13 . 4	SISA LEBIH/KURANG PEMBIAYAAN TAHUN BERKENAAN	0,00	1.651.634.947,00	1.651.634.947,00	0,00
6 . 4.01 . 4.01.13 . 4 . 1	Sisa Lebih/Kurang Pembiayaan Tahun Berkenaan	0,00	1.651.634.947,00	1.651.634.947,00	0,00

NOMOR URUT	URAIAN	JUMLAH (Rp)		BERTAMBAH / (BERKURANG)	
		ANGGARAN SETELAH PERUBAHAN	REALISASI	(Rp)	(%)
6 . 4.01 . 4.01.14	Kecamatan Ratatotok				
6 . 4.01 . 4.01.14 . 4	SISA LEBIH/KURANG PEMBIAYAAN TAHUN BERKENAAN	0,00	1.722.827.651,00	1.722.827.651,00	0,00
6 . 4.01 . 4.01.14 . 4 . 1	Sisa Lebih/Kurang Pembiayaan Tahun Berkenaan	0,00	1.722.827.651,00	1.722.827.651,00	0,00
6 . 4.01 . 4.01.15	Kecamatan Ratahan Timur				
6 . 4.01 . 4.01.15 . 4	SISA LEBIH/KURANG PEMBIAYAAN TAHUN BERKENAAN	0,00	1.423.400.604,00	1.423.400.604,00	0,00
6 . 4.01 . 4.01.15 . 4 . 1	Sisa Lebih/Kurang Pembiayaan Tahun Berkenaan	0,00	1.423.400.604,00	1.423.400.604,00	0,00
6 . 4.01 . 4.01.16	Kecamatan Tombatu Timur				
6 . 4.01 . 4.01.16 . 4	SISA LEBIH/KURANG PEMBIAYAAN TAHUN BERKENAAN	0,00	1.538.425.829,00	1.538.425.829,00	0,00
6 . 4.01 . 4.01.16 . 4 . 1	Sisa Lebih/Kurang Pembiayaan Tahun Berkenaan	0,00	1.538.425.829,00	1.538.425.829,00	0,00
6 . 4.01 . 4.01.17	Kecamatan Tombatu Utara				
6 . 4.01 . 4.01.17 . 4	SISA LEBIH/KURANG PEMBIAYAAN TAHUN BERKENAAN	0,00	1.488.285.139,00	1.488.285.139,00	0,00
6 . 4.01 . 4.01.17 . 4 . 1	Sisa Lebih/Kurang Pembiayaan Tahun Berkenaan	0,00	1.488.285.139,00	1.488.285.139,00	0,00
6 . 4.01 . 4.01.18	Kecamatan Silian Raya				
6 . 4.01 . 4.01.18 . 4	SISA LEBIH/KURANG PEMBIAYAAN TAHUN BERKENAAN	0,00	1.724.568.078,00	1.724.568.078,00	0,00
6 . 4.01 . 4.01.18 . 4 . 1	Sisa Lebih/Kurang Pembiayaan Tahun Berkenaan	0,00	1.724.568.078,00	1.724.568.078,00	0,00
6 . 4.01 . 4.01.19	Kecamatan Touluaan Selatan				
6 . 4.01 . 4.01.19 . 4	SISA LEBIH/KURANG PEMBIAYAAN TAHUN BERKENAAN	0,00	1.433.986.778,00	1.433.986.778,00	0,00
6 . 4.01 . 4.01.19 . 4 . 1	Sisa Lebih/Kurang Pembiayaan Tahun Berkenaan	0,00	1.433.986.778,00	1.433.986.778,00	0,00
6 . 4.01 . 4.01.20	Kecamatan Pasan				
6 . 4.01 . 4.01.20 . 4	SISA LEBIH/KURANG PEMBIAYAAN TAHUN BERKENAAN	0,00	1.452.444.778,00	1.452.444.778,00	0,00
6 . 4.01 . 4.01.20 . 4 . 1	Sisa Lebih/Kurang Pembiayaan Tahun Berkenaan	0,00	1.452.444.778,00	1.452.444.778,00	0,00
6 . 4.01 . 4.02.01	Inspektorat Daerah				
6 . 4.01 . 4.02.01 . 4	SISA LEBIH/KURANG PEMBIAYAAN TAHUN BERKENAAN	0,00	6.098.457.867,00	6.098.457.867,00	0,00
6 . 4.01 . 4.02.01 . 4 . 1	Sisa Lebih/Kurang Pembiayaan Tahun Berkenaan	0,00	6.098.457.867,00	6.098.457.867,00	0,00
6 . 4.01 . 4.04.05	Badan Keuangan Daerah				
6 . 4.01 . 4.04.05 . 4	SISA LEBIH/KURANG PEMBIAYAAN TAHUN BERKENAAN	0,00	2.747.371.839,00	2.747.371.839,00	0,00
6 . 4.01 . 4.04.05 . 4 . 1	Sisa Lebih/Kurang Pembiayaan Tahun Berkenaan	0,00	2.747.371.839,00	2.747.371.839,00	0,00
6 . 4.01 . 4.05.08	Badan Kepegawaian dan Pengembangan Sumber Daya Manusia				
6 . 4.01 . 4.05.08 . 4	SISA LEBIH/KURANG PEMBIAYAAN TAHUN BERKENAAN	0,00	5.282.656.916,00	5.282.656.916,00	0,00
6 . 4.01 . 4.05.08 . 4 . 1	Sisa Lebih/Kurang Pembiayaan Tahun Berkenaan	0,00	5.282.656.916,00	5.282.656.916,00	0,00
6 . 4.03	Perencanaan				
6 . 4.03 . 4.03.01	Badan Perencanaan Daerah				

NOMOR URUT	URAIAN	JUMLAH (Rp)		BERTAMBAH / (BERKURANG)	
		ANGGARAN SETELAH PERUBAHAN	REALISASI	(Rp)	(%)
6 . 4.03 . 4.03.01 . 4	SISA LEBIH/KURANG PEMBIAYAAN TAHUN BERKENAAN	0,00	4.014.135.351,00	4.014.135.351,00	0,00
6 . 4.03 . 4.03.01 . 4 . 1	Sisa Lebih/Kurang Pembiayaan Tahun Berkenaan	0,00	4.014.135.351,00	4.014.135.351,00	0,00
6 . 4.04	Keuangan				
6 . 4.04 . 4.04.05	Badan Keuangan Daerah				
6 . 4.04 . 4.04.05 . 1	PENERIMAAN PEMBIAYAAN DAERAH	74.696.389.990,47	78.580.298.407,47	3.883.908.417,00	105,20
6 . 4.04 . 4.04.05 . 1 . 1	Sisa Lebih Perhitungan Anggaran Tahun Anggaran Sebelumnya	74.696.389.990,47	78.580.298.407,47	3.883.908.417,00	105,20
6 . 4.04 . 4.04.05 . 2	PENGELUARAN PEMBIAYAAN DAERAH	2.000.000.000,00	2.000.000.000,00	0,00	100,00
6 . 4.04 . 4.04.05 . 2 . 2	Penyertaan Modal (Investasi) Pemerintah Daerah	2.000.000.000,00	2.000.000.000,00	0,00	100,00
6 . 4.04 . 4.04.05 . 4	SISA LEBIH/KURANG PEMBIAYAAN TAHUN BERKENAAN	0,00	(586.576.879.417,47)	(586.576.879.417,47)	0,00
6 . 4.04 . 4.04.05 . 4 . 1	Sisa Lebih/Kurang Pembiayaan Tahun Berkenaan	0,00	(586.576.879.417,47)	(586.576.879.417,47)	0,00
6 . 4.07	Penelitian dan Pengembangan				
6 . 4.07 . 4.07.01	Badan Penelitian dan Pengembangan				
6 . 4.07 . 4.07.01 . 4	SISA LEBIH/KURANG PEMBIAYAAN TAHUN BERKENAAN	0,00	2.399.682.280,00	2.399.682.280,00	0,00
6 . 4.07 . 4.07.01 . 4 . 1	Sisa Lebih/Kurang Pembiayaan Tahun Berkenaan	0,00	2.399.682.280,00	2.399.682.280,00	0,00

Ratahan, 3 September 2018
BUPATI

James Sumendap

<div></div> <div>PEMERINTAH KABUPATEN MINAHASA TENGGARA</div> <div>RINCIAN LAPORAN REALISASI ANGGARAN MENURUT URUSAN PEMERINTAHAN DAERAH, ORGANISASI,</div> <div>PENDAPATAN, BELANJA DAN PEMBIAYAAN</div> <div>TAHUN ANGGARAN 2017</div>						
<div>Urusan Pemerintahan : 4 Urusan Pemerintahan Fungsi Penunjang</div> <div>Bidang Pemerintahan : 4 . 05 Kepegawaian</div> <div>Unit Organisasi : 4 . 05 . 08 Badan Kepegawaian dan Pengembangan Sumber Daya Manusia</div> <div>Sub Unit Organisasi : 4 . 05 . 08 . 01 Badan Kepegawaian dan Pengembangan Sumber Daya Manusia</div>						
KODE REKENING	URAIAN	JUMLAH (Rp)		BERTAMBAH / (BERKURANG)		DASAR HUKUM
		ANGGARAN SETELAH PERUBAHAN	REALISASI	(Rp)	(%)	
1	2	3	4	5 = 4 - 3	6	7
4.01 . 4.05.08 . 01 . 00 . 00 . 5	BELANJA	5.611.307.153,40	5.282.656.916,00	(328.650.237,40)	94,14	
4.01 . 4.05.08 . 01 . 00 . 00 . 5 . 1	BELANJA TIDAK LANGSUNG	2.633.996.153,40	2.504.674.269,00	(129.321.884,40)	95,09	
4.01 . 4.05.08 . 01 . 00 . 00 . 5 . 1 . 1	Belanja Pegawai	2.633.996.153,40	2.504.674.269,00	(129.321.884,40)	95,09	
4.05 . 4.05.08 . 01 . 01 . 01 . 5 . 2	BELANJA LANGSUNG	2.977.311.000,00	2.777.982.647,00	(199.328.353,00)	93,31	
4.05 . 4.05.08 . 01 . 01	Program Pelayanan Administrasi Perkantoran	762.878.100,00	747.607.644,00	(15.270.456,00)	98,00	
4.05 . 4.05.08 . 01 . 01 . 01	<i>Penyediaan Kebutuhan Administrasi Umum</i>	235.344.100,00	222.334.350,00	(13.009.750,00)	94,47	
4.05 . 4.05.08 . 01 . 01 . 01 . 5 . 2 . 1	Belanja Pegawai	93.536.000,00	92.800.000,00	(736.000,00)	99,21	
4.05 . 4.05.08 . 01 . 01 . 01 . 5 . 2 . 2	Belanja Barang dan Jasa	141.808.100,00	129.534.350,00	(12.273.750,00)	91,34	
4.05 . 4.05.08 . 01 . 01 . 02	<i>Penyediaan Kebutuhan Administrasi Keuangan</i>	92.058.000,00	90.196.000,00	(1.862.000,00)	97,98	
4.05 . 4.05.08 . 01 . 01 . 02 . 5 . 2 . 1	Belanja Pegawai	64.296.000,00	62.520.000,00	(1.776.000,00)	97,24	
4.05 . 4.05.08 . 01 . 01 . 02 . 5 . 2 . 2	Belanja Barang dan Jasa	27.762.000,00	27.676.000,00	(86.000,00)	99,69	
4.05 . 4.05.08 . 01 . 01 . 03	<i>Penyediaan Kebutuhan Administrasi Barang dan Jasa</i>	47.700.000,00	47.700.000,00	0,00	100,00	
4.05 . 4.05.08 . 01 . 01 . 03 . 5 . 2 . 1	Belanja Pegawai	25.200.000,00	25.200.000,00	0,00	100,00	
4.05 . 4.05.08 . 01 . 01 . 03 . 5 . 2 . 2	Belanja Barang dan Jasa	22.500.000,00	22.500.000,00	0,00	100,00	
4.05 . 4.05.08 . 01 . 01 . 05	<i>Penataan Kearsipan</i>	51.776.000,00	51.500.000,00	(276.000,00)	99,47	
4.05 . 4.05.08 . 01 . 01 . 05 . 5 . 2 . 1	Belanja Pegawai	24.276.000,00	24.000.000,00	(276.000,00)	98,86	
4.05 . 4.05.08 . 01 . 01 . 05 . 5 . 2 . 2	Belanja Barang dan Jasa	27.500.000,00	27.500.000,00	0,00	100,00	
4.05 . 4.05.08 . 01 . 01 . 06	<i>Penunjang Pelaksanaan Rapat Koordinasi dan Konsultasi</i>	336.000.000,00	335.877.294,00	(122.706,00)	99,96	
4.05 . 4.05.08 . 01 . 01 . 06 . 5 . 2 . 2	Belanja Barang dan Jasa	336.000.000,00	335.877.294,00	(122.706,00)	99,96	
4.05 . 4.05.08 . 01 . 02	Program Peningkatan Sarana dan Prasarana Aparatur	638.108.000,00	590.982.003,00	(47.125.997,00)	92,61	


KODE REKENING	URAIAN	JUMLAH (Rp)		BERTAMBAH / (BERKURANG)		DASAR HUKUM
		ANGGARAN SETELAH PERUBAHAN	REALISASI	(Rp)	(%)	
1	2	3	4	5 = 4 - 3	6	7
4.05 . 4.05.08 . 01 . 02 . 07	<i>Pengadaan perlengkapan gedung kantor</i>	80.500.000,00	80.100.000,00	(400.000,00)	99,50	
4.05 . 4.05.08 . 01 . 02 . 07 . 5 . 2 . 3	Belanja Modal	80.500.000,00	80.100.000,00	(400.000,00)	99,50	
4.05 . 4.05.08 . 01 . 02 . 09	<i>Pengadaan peralatan gedung kantor</i>	216.700.000,00	216.629.000,00	(71.000,00)	99,97	
4.05 . 4.05.08 . 01 . 02 . 09 . 5 . 2 . 3	Belanja Modal	216.700.000,00	216.629.000,00	(71.000,00)	99,97	
4.05 . 4.05.08 . 01 . 02 . 22	<i>Pemeliharaan rutin/berkala gedung kantor</i>	15.000.000,00	15.000.000,00	0,00	100,00	
4.05 . 4.05.08 . 01 . 02 . 22 . 5 . 2 . 2	Belanja Barang dan Jasa	15.000.000,00	15.000.000,00	0,00	100,00	
4.05 . 4.05.08 . 01 . 02 . 24	<i>Pemeliharaan rutin/berkala kendaraan dinas/operasional</i>	85.908.000,00	39.455.003,00	(46.452.997,00)	45,93	
4.05 . 4.05.08 . 01 . 02 . 24 . 5 . 2 . 2	Belanja Barang dan Jasa	85.908.000,00	39.455.003,00	(46.452.997,00)	45,93	
4.05 . 4.05.08 . 01 . 02 . 28	<i>Pemeliharaan rutin/berkala peralatan gedung kantor</i>	15.000.000,00	15.000.000,00	0,00	100,00	
4.05 . 4.05.08 . 01 . 02 . 28 . 5 . 2 . 2	Belanja Barang dan Jasa	15.000.000,00	15.000.000,00	0,00	100,00	
4.05 . 4.05.08 . 01 . 02 . 42	<i>Rehabilitasi sedang/berat gedung kantor</i>	225.000.000,00	224.798.000,00	(202.000,00)	99,91	
4.05 . 4.05.08 . 01 . 02 . 42 . 5 . 2 . 3	Belanja Modal	225.000.000,00	224.798.000,00	(202.000,00)	99,91	
4.05 . 4.05.08 . 01 . 03	Program peningkatan disiplin aparatur	22.750.000,00	22.662.500,00	(87.500,00)	99,62	
4.05 . 4.05.08 . 01 . 03 . 02	<i>Pengadaan pakaian dinas beserta perlengkapannya</i>	22.750.000,00	22.662.500,00	(87.500,00)	99,62	
4.05 . 4.05.08 . 01 . 03 . 02 . 5 . 2 . 2	Belanja Barang dan Jasa	22.750.000,00	22.662.500,00	(87.500,00)	99,62	
4.05 . 4.05.08 . 01 . 05	Program Peningkatan Kapasitas Sumber Daya Aparatur	886.754.500,00	821.769.400,00	(64.985.100,00)	92,67	
4.05 . 4.05.08 . 01 . 05 . 01	<i>Pendidikan dan pelatihan formal</i>	809.204.500,00	745.219.400,00	(63.985.100,00)	92,09	
4.05 . 4.05.08 . 01 . 05 . 01 . 5 . 2 . 2	Belanja Barang dan Jasa	809.204.500,00	745.219.400,00	(63.985.100,00)	92,09	
4.05 . 4.05.08 . 01 . 05 . 02	<i>Sosialisasi peraturan perundang-undangan</i>	14.550.000,00	14.550.000,00	0,00	100,00	
4.05 . 4.05.08 . 01 . 05 . 02 . 5 . 2 . 2	Belanja Barang dan Jasa	14.550.000,00	14.550.000,00	0,00	100,00	
4.05 . 4.05.08 . 01 . 05 . 04	<i>Fasilitasi Bantuan Hukum dari Lembaga Konsultasi Bantuan Hukum KORPRI kepada anggota KORPRI</i>	63.000.000,00	62.000.000,00	(1.000.000,00)	98,41	
4.05 . 4.05.08 . 01 . 05 . 04 . 5 . 2 . 1	Belanja Pegawai	60.000.000,00	60.000.000,00	0,00	100,00	
4.05 . 4.05.08 . 01 . 05 . 04 . 5 . 2 . 2	Belanja Barang dan Jasa	3.000.000,00	2.000.000,00	(1.000.000,00)	66,67	
4.05 . 4.05.08 . 01 . 31	Program Pembinaan dan Pengembangan Aparatur	507.770.400,00	445.799.100,00	(61.971.300,00)	87,80	
4.05 . 4.05.08 . 01 . 31 . 01	<i>Penyusunan Instrumen Analisis Jabatan PNS</i>	27.700.000,00	17.160.000,00	(10.540.000,00)	61,95	
4.05 . 4.05.08 . 01 . 31 . 01 . 5 . 2 . 2	Belanja Barang dan Jasa	27.700.000,00	17.160.000,00	(10.540.000,00)	61,95	
4.05 . 4.05.08 . 01 . 31 . 02	<i>Pemberian Penghargaan Bagi PNS Berprestasi</i>	47.020.000,00	43.250.404,00	(3.769.596,00)	91,98	
4.05 . 4.05.08 . 01 . 31 . 02 . 5 . 2 . 2	Belanja Barang dan Jasa	47.020.000,00	43.250.404,00	(3.769.596,00)	91,98	
4.05 . 4.05.08 . 01 . 31 . 03	<i>Penempatan PNS</i>	22.150.000,00	22.150.000,00	0,00	100,00	

KODE REKENING	URAIAN	JUMLAH (Rp)		BERTAMBAH / (BERKURANG)		DASAR HUKUM
		ANGGARAN SETELAH PERUBAHAN	REALISASI	(Rp)	(%)	
1	2	3	4	5 = 4 - 3	6	7
4.05 . 4.05.08 . 01 . 31 . 03 . 5 . 2 . 2	Belanja Barang dan Jasa	22.150.000,00	22.150.000,00	0,00	100,00	
4.05 . 4.05.08 . 01 . 31 . 05	<i>Penataan Kenaikan Pangkat</i>	50.694.400,00	46.948.000,00	(3.746.400,00)	92,61	
4.05 . 4.05.08 . 01 . 31 . 05 . 5 . 2 . 2	Belanja Barang dan Jasa	50.694.400,00	46.948.000,00	(3.746.400,00)	92,61	
4.05 . 4.05.08 . 01 . 31 . 08	<i>Formasi dan Pengadaan Aparatur Sipil Negara</i>	45.500.000,00	35.741.000,00	(9.759.000,00)	78,55	
4.05 . 4.05.08 . 01 . 31 . 08 . 5 . 2 . 1	Belanja Pegawai	0,00	0,00	0,00	0,00	
4.05 . 4.05.08 . 01 . 31 . 08 . 5 . 2 . 2	Belanja Barang dan Jasa	45.500.000,00	35.741.000,00	(9.759.000,00)	78,55	
4.05 . 4.05.08 . 01 . 31 . 09	<i>Pengolahan Data Pensiun</i>	45.450.000,00	44.349.500,00	(1.100.500,00)	97,58	
4.05 . 4.05.08 . 01 . 31 . 09 . 5 . 2 . 2	Belanja Barang dan Jasa	45.450.000,00	44.349.500,00	(1.100.500,00)	97,58	
4.05 . 4.05.08 . 01 . 31 . 10	<i>Pemuktahiran Database Kepegawaian</i>	34.124.000,00	21.366.000,00	(12.758.000,00)	62,61	
4.05 . 4.05.08 . 01 . 31 . 10 . 5 . 2 . 1	Belanja Pegawai	16.184.000,00	16.000.000,00	(184.000,00)	98,86	
4.05 . 4.05.08 . 01 . 31 . 10 . 5 . 2 . 2	Belanja Barang dan Jasa	17.940.000,00	5.366.000,00	(12.574.000,00)	29,91	
4.05 . 4.05.08 . 01 . 31 . 11	<i>Pengadaan KARPEG, KARIS / KARSU</i>	0,00	0,00	0,00	0,00	
4.05 . 4.05.08 . 01 . 31 . 11 . 5 . 2 . 2	Belanja Barang dan Jasa	0,00	0,00	0,00	0,00	
4.05 . 4.05.08 . 01 . 31 . 12	<i>Pengolahan Mutasi ASN</i>	28.000.000,00	24.233.000,00	(3.767.000,00)	86,55	
4.05 . 4.05.08 . 01 . 31 . 12 . 5 . 2 . 2	Belanja Barang dan Jasa	28.000.000,00	24.233.000,00	(3.767.000,00)	86,55	
4.05 . 4.05.08 . 01 . 31 . 13	<i>Monitoring, Evaluasi dan Pengendalian Disiplin</i>	15.700.000,00	14.950.000,00	(750.000,00)	95,22	
4.05 . 4.05.08 . 01 . 31 . 13 . 5 . 2 . 2	Belanja Barang dan Jasa	15.700.000,00	14.950.000,00	(750.000,00)	95,22	
4.05 . 4.05.08 . 01 . 31 . 14	<i>Seleksi Calon Pejabat Struktural</i>	136.832.000,00	128.436.500,00	(8.395.500,00)	93,86	
4.05 . 4.05.08 . 01 . 31 . 14 . 5 . 2 . 2	Belanja Barang dan Jasa	136.832.000,00	128.436.500,00	(8.395.500,00)	93,86	
4.05 . 4.05.08 . 01 . 31 . 15	<i>Kegiatan Pelaksanaan HUT KORPRI</i>	26.500.000,00	26.132.000,00	(368.000,00)	98,61	
4.05 . 4.05.08 . 01 . 31 . 15 . 5 . 2 . 2	Belanja Barang dan Jasa	26.500.000,00	26.132.000,00	(368.000,00)	98,61	
4.05 . 4.05.08 . 01 . 31 . 16	<i>Bantuan Tugas Belajar dan Ikatan Dinas</i>	0,00	0,00	0,00	0,00	
4.05 . 4.05.08 . 01 . 31 . 16 . 5 . 2 . 2	Belanja Barang dan Jasa	0,00	0,00	0,00	0,00	
4.05 . 4.05.08 . 01 . 31 . 17	<i>Penerbitan dan Monitoring Ijin dan Tugas Belajar</i>	21.600.000,00	17.408.696,00	(4.191.304,00)	80,60	
4.05 . 4.05.08 . 01 . 31 . 17 . 5 . 2 . 2	Belanja Barang dan Jasa	21.600.000,00	17.408.696,00	(4.191.304,00)	80,60	
4.05 . 4.05.08 . 01 . 31 . 18	<i>Penanganan Administrasi KARPEG,KARIS,KARSU</i>	6.500.000,00	3.674.000,00	(2.826.000,00)	56,52	
4.05 . 4.05.08 . 01 . 31 . 18 . 5 . 2 . 2	Belanja Barang dan Jasa	6.500.000,00	3.674.000,00	(2.826.000,00)	56,52	
4.05 . 4.05.08 . 01 . 36	Program Pendidikan Kedinasan	159.050.000,00	149.162.000,00	(9.888.000,00)	93,78	
4.05 . 4.05.08 . 01 . 36 . 02	<i>Peningkatan Mental Spiritual Aparat Pemerintah</i>	159.050.000,00	149.162.000,00	(9.888.000,00)	93,78	
4.05 . 4.05.08 . 01 . 36 . 02 . 5 . 2 . 2	Belanja Barang dan Jasa	159.050.000,00	149.162.000,00	(9.888.000,00)	93,78	
4.05 . 4.05.08 . 01 . 37	Program Pembinaan Olahraga Bagi Anggota KORPRI	0,00	0,00	0,00	0,00	

KODE REKENING	URAIAN	JUMLAH (Rp)		BERTAMBAH / (BERKURANG)		DASAR HUKUM
		ANGGARAN SETELAH PERUBAHAN	REALISASI	(Rp)	(%)	
1	2	3	4	5 = 4 - 3	6	7
4.05 . 4.05.08 . 01 . 37 . 01	Kegiatan Pembinaan Olahraga Bagi Anggota KORPRI	0,00	0,00	0,00	0,00	
4.05 . 4.05.08 . 01 . 37 . 01 . 5 . 2 . 1	Belanja Pegawai	0,00	0,00	0,00	0,00	
4.05 . 4.05.08 . 01 . 37 . 01 . 5 . 2 . 2	Belanja Barang dan Jasa	0,00	0,00	0,00	0,00	
	SURPLUS / (DEFISIT)	(5.611.307.153,40)	(5.282.656.916,00)	328.650.237,40	94,14	

Ratahan, 3 September 2018
BUPATI

James Sumendap


<div><div></div><div><div>PEMERINTAH KABUPATEN MINAHASA TENGGARA</div><div>RINCIAN LAPORAN REALISASI ANGGARAN MENURUT URUSAN PEMERINTAHAN DAERAH, ORGANISASI, PENDAPATAN, BELANJA DAN PEMBIAYAAN</div><div>TAHUN ANGGARAN 2017</div></div></div>						
<div><div>Urusan Pemerintahan : 1</div><div> : 1 . 05</div><div> : 1 . 05 . 01</div><div> : 1 . 05 . 01 . 01</div></div> <div><div>Urusan Wajib Pelayanan Dasar</div><div>Ketentraman dan Ketertiban Umum serta Perlindungan Masyarakat</div><div>Badan Kesatuan Bangsa dan Politik</div><div>Badan Kesatuan Bangsa dan Politik</div></div>						
KODE REKENING	URAIAN	JUMLAH (Rp)		BERTAMBAH / (BERKURANG)		DASAR HUKUM
		ANGGARAN SETELAH PERUBAHAN	REALISASI	(Rp)	(%)	
1	2	3	4	5 = 4 - 3	6	7
1.05 . 1.05.01 . 01 . 00 . 00 . 5	BELANJA	2.940.723.555,24	2.693.747.793,00	(246.975.762,24)	91,60	
1.05 . 1.05.01 . 01 . 00 . 00 . 5 . 1	BELANJA TIDAK LANGSUNG	1.846.254.555,24	1.698.413.162,00	(147.841.393,24)	91,99	
1.05 . 1.05.01 . 01 . 00 . 00 . 5 . 1 . 1	Belanja Pegawai	1.846.254.555,24	1.698.413.162,00	(147.841.393,24)	91,99	
1.05 . 1.05.01 . 01 . 01 . 01 . 5 . 2	BELANJA LANGSUNG	1.094.469.000,00	995.334.631,00	(99.134.369,00)	90,94	
1.05 . 1.05.01 . 01 . 01	Program Pelayanan Administrasi Perkantoran	547.669.000,00	497.505.031,00	(50.163.969,00)	90,84	
1.05 . 1.05.01 . 01 . 01 . 01	<i>Penyediaan Kebutuhan Administrasi Umum</i>	140.269.000,00	107.742.316,00	(32.526.684,00)	76,81	
1.05 . 1.05.01 . 01 . 01 . 01 . 5 . 2 . 1	Belanja Pegawai	90.069.000,00	68.846.000,00	(21.223.000,00)	76,44	
1.05 . 1.05.01 . 01 . 01 . 01 . 5 . 2 . 2	Belanja Barang dan Jasa	50.200.000,00	38.896.316,00	(11.303.684,00)	77,48	
1.05 . 1.05.01 . 01 . 01 . 02	<i>Penyediaan Kebutuhan Administrasi Keuangan</i>	52.000.000,00	45.974.784,00	(6.025.216,00)	88,41	
1.05 . 1.05.01 . 01 . 01 . 02 . 5 . 2 . 1	Belanja Pegawai	37.320.000,00	34.110.000,00	(3.210.000,00)	91,40	
1.05 . 1.05.01 . 01 . 01 . 02 . 5 . 2 . 2	Belanja Barang dan Jasa	14.680.000,00	11.864.784,00	(2.815.216,00)	80,82	
1.05 . 1.05.01 . 01 . 01 . 03	<i>Penyediaan Kebutuhan Administrasi Barang dan Jasa</i>	14.000.000,00	13.375.500,00	(624.500,00)	95,54	
1.05 . 1.05.01 . 01 . 01 . 03 . 5 . 2 . 1	Belanja Pegawai	10.800.000,00	10.680.000,00	(120.000,00)	98,89	
1.05 . 1.05.01 . 01 . 01 . 03 . 5 . 2 . 2	Belanja Barang dan Jasa	3.200.000,00	2.695.500,00	(504.500,00)	84,23	
1.05 . 1.05.01 . 01 . 01 . 04	<i>Penyediaan Kebutuhan Administrasi Kepegawaian</i>	8.000.000,00	4.495.000,00	(3.505.000,00)	56,19	
1.05 . 1.05.01 . 01 . 01 . 04 . 5 . 2 . 2	Belanja Barang dan Jasa	8.000.000,00	4.495.000,00	(3.505.000,00)	56,19	
1.05 . 1.05.01 . 01 . 01 . 05	<i>Penataan Kearsipan</i>	4.500.000,00	4.336.000,00	(164.000,00)	96,36	
1.05 . 1.05.01 . 01 . 01 . 05 . 5 . 2 . 2	Belanja Barang dan Jasa	4.500.000,00	4.336.000,00	(164.000,00)	96,36	
1.05 . 1.05.01 . 01 . 01 . 06	<i>Penunjang Pelaksanaan Rapat Koordinasi dan Konsultasi</i>	328.900.000,00	321.581.431,00	(7.318.569,00)	97,77	
1.05 . 1.05.01 . 01 . 01 . 06 . 5 . 2 . 2	Belanja Barang dan Jasa	328.900.000,00	321.581.431,00	(7.318.569,00)	97,77	
1.05 . 1.05.01 . 01 . 02	Program Peningkatan Sarana dan Prasarana Aparatur	91.950.000,00	72.364.600,00	(19.585.400,00)	78,70	

KODE REKENING	URAIAN	JUMLAH (Rp)		BERTAMBAH / (BERKURANG)		DASAR HUKUM
		ANGGARAN SETELAH PERUBAHAN	REALISASI	(Rp)	(%)	
1	2	3	4	5 = 4 - 3	6	7
1.05 . 1.05.01 . 01 . 02 . 07	<i>Pengadaan perlengkapan gedung kantor</i>	25.850.000,00	10.000.000,00	(15.850.000,00)	38,68	
1.05 . 1.05.01 . 01 . 02 . 07 . 5 . 2 . 2	Belanja Barang dan Jasa	10.000.000,00	10.000.000,00	0,00	100,00	
1.05 . 1.05.01 . 01 . 02 . 07 . 5 . 2 . 3	Belanja Modal	15.850.000,00	0,00	(15.850.000,00)	0,00	
1.05 . 1.05.01 . 01 . 02 . 09	<i>Pengadaan peralatan gedung kantor</i>	15.000.000,00	15.000.000,00	0,00	100,00	
1.05 . 1.05.01 . 01 . 02 . 09 . 5 . 2 . 3	Belanja Modal	15.000.000,00	15.000.000,00	0,00	100,00	
1.05 . 1.05.01 . 01 . 02 . 22	<i>Pemeliharaan rutin/berkala gedung kantor</i>	2.500.000,00	2.500.000,00	0,00	100,00	
1.05 . 1.05.01 . 01 . 02 . 22 . 5 . 2 . 2	Belanja Barang dan Jasa	2.500.000,00	2.500.000,00	0,00	100,00	
1.05 . 1.05.01 . 01 . 02 . 24	<i>Pemeliharaan rutin/berkala kendaraan dinas/operasional</i>	43.600.000,00	39.864.600,00	(3.735.400,00)	91,43	
1.05 . 1.05.01 . 01 . 02 . 24 . 5 . 2 . 2	Belanja Barang dan Jasa	43.600.000,00	39.864.600,00	(3.735.400,00)	91,43	
1.05 . 1.05.01 . 01 . 02 . 28	<i>Pemeliharaan rutin/berkala peralatan gedung kantor</i>	5.000.000,00	5.000.000,00	0,00	100,00	
1.05 . 1.05.01 . 01 . 02 . 28 . 5 . 2 . 2	Belanja Barang dan Jasa	5.000.000,00	5.000.000,00	0,00	100,00	
1.05 . 1.05.01 . 01 . 03	Program peningkatan disiplin aparatur	15.000.000,00	15.000.000,00	0,00	100,00	
1.05 . 1.05.01 . 01 . 03 . 05	<i>Pengadaan pakaian khusus hari-hari tertentu</i>	15.000.000,00	15.000.000,00	0,00	100,00	
1.05 . 1.05.01 . 01 . 03 . 05 . 5 . 2 . 2	Belanja Barang dan Jasa	15.000.000,00	15.000.000,00	0,00	100,00	
1.05 . 1.05.01 . 01 . 06	Program peningkatan pengembangan sistem pelaporan capaian kinerja dan keuangan	2.500.000,00	499.500,00	(2.000.500,00)	19,98	
1.05 . 1.05.01 . 01 . 06 . 04	<i>penyusunan pelaporan keuangan akhir tahun</i>	2.500.000,00	499.500,00	(2.000.500,00)	19,98	
1.05 . 1.05.01 . 01 . 06 . 04 . 5 . 2 . 2	Belanja Barang dan Jasa	2.500.000,00	499.500,00	(2.000.500,00)	19,98	
1.05 . 1.05.01 . 01 . 15	Program peningkatan keamanan dan kenyamanan lingkungan	30.000.000,00	26.700.000,00	(3.300.000,00)	89,00	
1.05 . 1.05.01 . 01 . 15 . 04	<i>Pengendalian kebisingan, dan gangguan dari kegiatan masyarakat</i>	30.000.000,00	26.700.000,00	(3.300.000,00)	89,00	
1.05 . 1.05.01 . 01 . 15 . 04 . 5 . 2 . 2	Belanja Barang dan Jasa	30.000.000,00	26.700.000,00	(3.300.000,00)	89,00	
1.05 . 1.05.01 . 01 . 16	Program pemeliharaan kantrantibmas dan pencegahan tindak kriminal	78.850.000,00	75.700.000,00	(3.150.000,00)	96,01	
1.05 . 1.05.01 . 01 . 16 . 05	<i>Monitoring, evaluasi dan pelaporan</i>	10.000.000,00	9.900.000,00	(100.000,00)	99,00	
1.05 . 1.05.01 . 01 . 16 . 05 . 5 . 2 . 2	Belanja Barang dan Jasa	10.000.000,00	9.900.000,00	(100.000,00)	99,00	
1.05 . 1.05.01 . 01 . 16 . 06	<i>Rapat-Rapat Koordinasi Forum Kewaspadaan Dini Masyarakat (FKDM)</i>	30.000.000,00	28.450.000,00	(1.550.000,00)	94,83	
1.05 . 1.05.01 . 01 . 16 . 06 . 5 . 2 . 2	Belanja Barang dan Jasa	30.000.000,00	28.450.000,00	(1.550.000,00)	94,83	
1.05 . 1.05.01 . 01 . 16 . 07	<i>Rapat Koordinasi Forum Komunikasi Intelejen Daerah</i>	38.850.000,00	37.350.000,00	(1.500.000,00)	96,14	
1.05 . 1.05.01 . 01 . 16 . 07 . 5 . 2 . 2	Belanja Barang dan Jasa	38.850.000,00	37.350.000,00	(1.500.000,00)	96,14	
1.05 . 1.05.01 . 01 . 17	Program pengembangan wawasan kebangsaan	216.000.000,00	207.880.000,00	(8.120.000,00)	96,24	

KODE REKENING	URAIAN	JUMLAH (Rp)		BERTAMBAH / (BERKURANG)		DASAR HUKUM
		ANGGARAN SETELAH PERUBAHAN	REALISASI	(Rp)	(%)	
1	2	3	4	5 = 4 - 3	6	7
1.05 . 1.05.01 . 01 . 17 . 02	<i>Peningkatan rasa solidaritas dan ikatan sosial dikalangan masyarakat</i>	33.000.000,00	28.200.000,00	(4.800.000,00)	85,45	
1.05 . 1.05.01 . 01 . 17 . 02 . 5 . 2 . 2	Belanja Barang dan Jasa	33.000.000,00	28.200.000,00	(4.800.000,00)	85,45	
1.05 . 1.05.01 . 01 . 17 . 03	<i>Peningkatan kesadaran masyarakat akan nilai-nilai luhur budaya bangsa</i>	33.000.000,00	29.680.000,00	(3.320.000,00)	89,94	
1.05 . 1.05.01 . 01 . 17 . 03 . 5 . 2 . 2	Belanja Barang dan Jasa	33.000.000,00	29.680.000,00	(3.320.000,00)	89,94	
1.05 . 1.05.01 . 01 . 17 . 05	<i>Sosialisasi Empat Pilar Kebangsaan</i>	150.000.000,00	150.000.000,00	0,00	100,00	
1.05 . 1.05.01 . 01 . 17 . 05 . 5 . 2 . 2	Belanja Barang dan Jasa	150.000.000,00	150.000.000,00	0,00	100,00	
1.05 . 1.05.01 . 01 . 20	Program peningkatan pemberantasan penyakit masyarakat (pekat)	34.700.000,00	30.782.500,00	(3.917.500,00)	88,71	
1.05 . 1.05.01 . 01 . 20 . 01	<i>Penyuluhan pencegahan peredaran/penggunaan minuman keras dan narkoba</i>	34.700.000,00	30.782.500,00	(3.917.500,00)	88,71	
1.05 . 1.05.01 . 01 . 20 . 01 . 5 . 2 . 2	Belanja Barang dan Jasa	34.700.000,00	30.782.500,00	(3.917.500,00)	88,71	
1.05 . 1.05.01 . 01 . 21	Program pendidikan politik masyarakat	77.800.000,00	68.903.000,00	(8.897.000,00)	88,56	
1.05 . 1.05.01 . 01 . 21 . 01	<i>Penyuluhan kepada masyarakat</i>	32.900.000,00	29.603.000,00	(3.297.000,00)	89,98	
1.05 . 1.05.01 . 01 . 21 . 01 . 5 . 2 . 2	Belanja Barang dan Jasa	32.900.000,00	29.603.000,00	(3.297.000,00)	89,98	
1.05 . 1.05.01 . 01 . 21 . 03	<i>Koordinasi forum-forum diskusi politik</i>	32.900.000,00	29.400.000,00	(3.500.000,00)	89,36	
1.05 . 1.05.01 . 01 . 21 . 03 . 5 . 2 . 2	Belanja Barang dan Jasa	32.900.000,00	29.400.000,00	(3.500.000,00)	89,36	
1.05 . 1.05.01 . 01 . 21 . 04	<i>Penyusunan data base partai politik</i>	2.000.000,00	0,00	(2.000.000,00)	0,00	
1.05 . 1.05.01 . 01 . 21 . 04 . 5 . 2 . 2	Belanja Barang dan Jasa	2.000.000,00	0,00	(2.000.000,00)	0,00	
1.05 . 1.05.01 . 01 . 21 . 05	<i>Monitoring, evaluasi dan pelaporan</i>	10.000.000,00	9.900.000,00	(100.000,00)	99,00	
1.05 . 1.05.01 . 01 . 21 . 05 . 5 . 2 . 2	Belanja Barang dan Jasa	10.000.000,00	9.900.000,00	(100.000,00)	99,00	
	SURPLUS / (DEFISIT)	(2.940.723.555,24)	(2.693.747.793,00)	246.975.762,24	91,60	

Ratahan, 3 September 2018
BUPATI

James Sumendap

<div>  <div> PEMERINTAH KABUPATEN MINAHASA TENGGARA RINCIAN LAPORAN REALISASI ANGGARAN MENURUT URUSAN PEMERINTAHAN DAERAH, ORGANISASI, PENDAPATAN, BELANJA DAN PEMBIAYAAN TAHUN ANGGARAN 2017 </div> </div>						
<div> <div> <div> Urusan Pemerintahan : 4 <div> <div>Urusan Pemerintahan Fungsi Penunjang</div> </div> </div> <div> Bidang Pemerintahan : 4 . 04 <div> <div>Keuangan</div> </div> </div> <div> Unit Organisasi : 4 . 04 . 05 <div> <div>Badan Keuangan Daerah</div> </div> </div> <div> Sub Unit Organisasi : 4 . 04 . 05 . 01 <div> <div>Badan Keuangan Daerah</div> </div> </div> </div> </div>						
KODE REKENING	URAIAN	JUMLAH (Rp)		BERTAMBAH / (BERKURANG)		DASAR HUKUM
		ANGGARAN SETELAH PERUBAHAN	REALISASI	(Rp)	(%)	
1	2	3	4	5 = 4 - 3	6	7
4.01 . 4.04.05 . 01 . 00 . 00 . 4	PENDAPATAN	10.660.803.378,00	16.182.708.606,00	5.521.905.228,00	151,80	Peraturan Daerah Nomor 5 Tahun 2011 Peraturan Daerah Nomor 5 Tahun 2013 Peraturan Daerah Nomor 5 Tahun 2011
4.01 . 4.04.05 . 01 . 00 . 00 . 4 . 1	PENDAPATAN ASLI DAERAH	10.660.803.378,00	16.182.708.606,00	5.521.905.228,00	151,80	
4.01 . 4.04.05 . 01 . 00 . 00 . 4 . 1 . 1	Pendapatan Pajak Daerah	3.521.500.000,00	4.709.202.644,00	1.187.702.644,00	133,73	
4.01 . 4.04.05 . 01 . 00 . 00 . 4 . 1 . 3	Hasil Pengelolaan Kekayaan Daerah yang Dipisahkan	339.303.378,00	339.303.578,00	200,00	100,00	
4.01 . 4.04.05 . 01 . 00 . 00 . 4 . 1 . 4	Lain-lain Pendapatan Asli Daerah yang Sah	6.800.000.000,00	11.134.202.384,00	4.334.202.384,00	163,74	
4.01 . 4.04.05 . 01 . 00 . 00 . 5	BELANJA	23.635.361.897,30	18.930.080.445,00	(4.705.281.452,30)	80,09	
4.01 . 4.04.05 . 01 . 00 . 00 . 5 . 1	BELANJA TIDAK LANGSUNG	9.820.856.897,30	7.360.793.380,00	(2.460.063.517,30)	74,95	
4.01 . 4.04.05 . 01 . 00 . 00 . 5 . 1 . 1	Belanja Pegawai	9.820.856.897,30	7.360.793.380,00	(2.460.063.517,30)	74,95	
4.04 . 4.04.05 . 01 . 01 . 01 . 5 . 2	BELANJA LANGSUNG	13.814.505.000,00	11.569.287.065,00	(2.245.217.935,00)	83,75	
4.04 . 4.04.05 . 01 . 01	Program Pelayanan Administrasi Perkantoran	3.664.336.041,00	3.044.618.760,00	(619.717.281,00)	83,09	
4.04 . 4.04.05 . 01 . 01 . 01	<i>Penyediaan Kebutuhan Administrasi Umum</i>	1.927.000.000,00	1.588.427.670,00	(338.572.330,00)	82,43	
4.04 . 4.04.05 . 01 . 01 . 01 . 5 . 2 . 1	Belanja Pegawai	1.019.600.000,00	995.007.091,00	(24.592.909,00)	97,59	
4.04 . 4.04.05 . 01 . 01 . 01 . 5 . 2 . 2	Belanja Barang dan Jasa	907.400.000,00	593.420.579,00	(313.979.421,00)	65,40	
4.04 . 4.04.05 . 01 . 01 . 02	<i>Penyediaan Kebutuhan Administrasi Keuangan</i>	719.440.000,00	700.856.350,00	(18.583.650,00)	97,42	
4.04 . 4.04.05 . 01 . 01 . 02 . 5 . 2 . 1	Belanja Pegawai	538.340.000,00	527.870.000,00	(10.470.000,00)	98,06	
4.04 . 4.04.05 . 01 . 01 . 02 . 5 . 2 . 2	Belanja Barang dan Jasa	181.100.000,00	172.986.350,00	(8.113.650,00)	95,52	
4.04 . 4.04.05 . 01 . 01 . 03	<i>Penyediaan Kebutuhan Administrasi Barang dan Jasa</i>	131.080.000,00	93.487.250,00	(37.592.750,00)	71,32	
4.04 . 4.04.05 . 01 . 01 . 03 . 5 . 2 . 1	Belanja Pegawai	45.580.000,00	44.580.000,00	(1.000.000,00)	97,81	
4.04 . 4.04.05 . 01 . 01 . 03 . 5 . 2 . 2	Belanja Barang dan Jasa	85.500.000,00	48.907.250,00	(36.592.750,00)	57,20	

KODE REKENING	URAIAN	JUMLAH (Rp)		BERTAMBAH / (BERKURANG)		DASAR HUKUM
		ANGGARAN SETELAH PERUBAHAN	REALISASI	(Rp)	(%)	
1	2	3	4	5 = 4 - 3	6	7
4.04 . 4.04.05 . 01 . 01 . 04	<i>Penyediaan Kebutuhan Administrasi Kependagawaian</i>	71.250.000,00	36.905.100,00	(34.344.900,00)	51,80	
4.04 . 4.04.05 . 01 . 01 . 04 . 5 . 2 . 2	Belanja Barang dan Jasa	71.250.000,00	36.905.100,00	(34.344.900,00)	51,80	
4.04 . 4.04.05 . 01 . 01 . 05	<i>Penataan Kearsipan</i>	74.600.000,00	24.290.000,00	(50.310.000,00)	32,56	
4.04 . 4.04.05 . 01 . 01 . 05 . 5 . 2 . 2	Belanja Barang dan Jasa	74.600.000,00	24.290.000,00	(50.310.000,00)	32,56	
4.04 . 4.04.05 . 01 . 01 . 06	<i>Penunjang Pelaksanaan Rapat Koordinasi dan Konsultasi</i>	740.966.041,00	600.652.390,00	(140.313.651,00)	81,06	
4.04 . 4.04.05 . 01 . 01 . 06 . 5 . 2 . 2	Belanja Barang dan Jasa	740.966.041,00	600.652.390,00	(140.313.651,00)	81,06	
4.04 . 4.04.05 . 01 . 02	Program Peningkatan Sarana dan Prasarana Aparatur	2.705.718.000,00	2.422.641.178,00	(283.076.822,00)	89,54	
4.04 . 4.04.05 . 01 . 02 . 05	<i>pengadaan Kendaraan dinas/operasional</i>	925.599.000,00	925.599.000,00	0,00	100,00	
4.04 . 4.04.05 . 01 . 02 . 05 . 5 . 2 . 3	Belanja Modal	925.599.000,00	925.599.000,00	0,00	100,00	
4.04 . 4.04.05 . 01 . 02 . 07	<i>Pengadaan perlengkapan gedung kantor</i>	991.669.000,00	857.907.309,00	(133.761.691,00)	86,51	
4.04 . 4.04.05 . 01 . 02 . 07 . 5 . 2 . 2	Belanja Barang dan Jasa	83.900.000,00	59.950.000,00	(23.950.000,00)	71,45	
4.04 . 4.04.05 . 01 . 02 . 07 . 5 . 2 . 3	Belanja Modal	907.769.000,00	797.957.309,00	(109.811.691,00)	87,90	
4.04 . 4.04.05 . 01 . 02 . 09	<i>Pengadaan peralatan gedung kantor</i>	314.650.000,00	307.757.000,00	(6.893.000,00)	97,81	
4.04 . 4.04.05 . 01 . 02 . 09 . 5 . 2 . 3	Belanja Modal	314.650.000,00	307.757.000,00	(6.893.000,00)	97,81	
4.04 . 4.04.05 . 01 . 02 . 22	<i>Pemeliharaan rutin/berkala gedung kantor</i>	49.500.000,00	49.443.625,00	(56.375,00)	99,89	
4.04 . 4.04.05 . 01 . 02 . 22 . 5 . 2 . 2	Belanja Barang dan Jasa	49.500.000,00	49.443.625,00	(56.375,00)	99,89	
4.04 . 4.04.05 . 01 . 02 . 24	<i>Pemeliharaan rutin/berkala kendaraan dinas/operasional</i>	330.000.000,00	261.376.744,00	(68.623.256,00)	79,21	
4.04 . 4.04.05 . 01 . 02 . 24 . 5 . 2 . 2	Belanja Barang dan Jasa	330.000.000,00	261.376.744,00	(68.623.256,00)	79,21	
4.04 . 4.04.05 . 01 . 02 . 26	<i>Pemeliharaan rutin/berkala perlengkapan gedung kantor</i>	94.300.000,00	20.557.500,00	(73.742.500,00)	21,80	
4.04 . 4.04.05 . 01 . 02 . 26 . 5 . 2 . 2	Belanja Barang dan Jasa	94.300.000,00	20.557.500,00	(73.742.500,00)	21,80	
4.04 . 4.04.05 . 01 . 03	Program peningkatan disiplin aparatur	117.800.000,00	106.250.000,00	(11.550.000,00)	90,20	
4.04 . 4.04.05 . 01 . 03 . 02	<i>Pengadaan pakaian dinas beserta perlengkapannya</i>	65.000.000,00	55.250.000,00	(9.750.000,00)	85,00	
4.04 . 4.04.05 . 01 . 03 . 02 . 5 . 2 . 2	Belanja Barang dan Jasa	65.000.000,00	55.250.000,00	(9.750.000,00)	85,00	
4.04 . 4.04.05 . 01 . 03 . 05	<i>Pengadaan pakaian khusus hari-hari tertentu</i>	52.800.000,00	51.000.000,00	(1.800.000,00)	96,59	
4.04 . 4.04.05 . 01 . 03 . 05 . 5 . 2 . 2	Belanja Barang dan Jasa	52.800.000,00	51.000.000,00	(1.800.000,00)	96,59	
4.04 . 4.04.05 . 01 . 05	Program Peningkatan Kapasitas Sumber Daya Aparatur	135.000.000,00	74.208.412,00	(60.791.588,00)	54,97	
4.04 . 4.04.05 . 01 . 05 . 03	<i>Bimbingan teknis implementasi peraturan perundang-undangan</i>	135.000.000,00	74.208.412,00	(60.791.588,00)	54,97	
4.04 . 4.04.05 . 01 . 05 . 03 . 5 . 2 . 2	Belanja Barang dan Jasa	135.000.000,00	74.208.412,00	(60.791.588,00)	54,97	

KODE REKENING	URAIAN	JUMLAH (Rp)		BERTAMBAH / (BERKURANG)		DASAR HUKUM
		ANGGARAN SETELAH PERUBAHAN	REALISASI	(Rp)	(%)	
1	2	3	4	5 = 4 - 3	6	7
4.04 . 4.04.05 . 01 . 06	Program peningkatan pengembangan sistem pelaporan capaian kinerja dan keuangan	30.000.000,00	29.738.100,00	(261.900,00)	99,13	
4.04 . 4.04.05 . 01 . 06 . 01	<i>Penyusunan laporan capaian kinerja dan ikhtisar realisasi kinerja SKPD</i>	7.500.000,00	7.450.700,00	(49.300,00)	99,34	
4.04 . 4.04.05 . 01 . 06 . 01 . 5 . 2 . 2	Belanja Barang dan Jasa	7.500.000,00	7.450.700,00	(49.300,00)	99,34	
4.04 . 4.04.05 . 01 . 06 . 05	<i>Penyusunan RKA-SKPD</i>	7.500.000,00	7.500.000,00	0,00	100,00	
4.04 . 4.04.05 . 01 . 06 . 05 . 5 . 2 . 2	Belanja Barang dan Jasa	7.500.000,00	7.500.000,00	0,00	100,00	
4.04 . 4.04.05 . 01 . 06 . 06	<i>Penyusunan Standar Operasional Prosedur</i>	7.500.000,00	7.316.400,00	(183.600,00)	97,55	
4.04 . 4.04.05 . 01 . 06 . 06 . 5 . 2 . 2	Belanja Barang dan Jasa	7.500.000,00	7.316.400,00	(183.600,00)	97,55	
4.04 . 4.04.05 . 01 . 06 . 07	<i>Penyusunan Renstra, Renja dan Indikator Kinerja SKPD</i>	7.500.000,00	7.471.000,00	(29.000,00)	99,61	
4.04 . 4.04.05 . 01 . 06 . 07 . 5 . 2 . 2	Belanja Barang dan Jasa	7.500.000,00	7.471.000,00	(29.000,00)	99,61	
4.04 . 4.04.05 . 01 . 17	Program peningkatan dan pengembangan pengelolaan keuangan daerah	1.807.871.014,00	1.689.880.104,00	(117.990.910,00)	93,47	
4.04 . 4.04.05 . 01 . 17 . 22	<i>Penyusunan Pergeseran Anggaran</i>	26.650.000,00	26.469.800,00	(180.200,00)	99,32	
4.04 . 4.04.05 . 01 . 17 . 22 . 5 . 2 . 1	Belanja Pegawai	0,00	0,00	0,00	0,00	
4.04 . 4.04.05 . 01 . 17 . 22 . 5 . 2 . 2	Belanja Barang dan Jasa	26.650.000,00	26.469.800,00	(180.200,00)	99,32	
4.04 . 4.04.05 . 01 . 17 . 23	<i>Penyusunan Analisa Standar Belanja</i>	125.000.000,00	124.577.500,00	(422.500,00)	99,66	
4.04 . 4.04.05 . 01 . 17 . 23 . 5 . 2 . 2	Belanja Barang dan Jasa	125.000.000,00	124.577.500,00	(422.500,00)	99,66	
4.04 . 4.04.05 . 01 . 17 . 24	<i>Penyusunan Standar Biaya Umum, Standar Perjalanan Dinas dan Surat Edaran untuk Penyusunan APBD</i>	37.500.000,00	37.329.600,00	(170.400,00)	99,55	
4.04 . 4.04.05 . 01 . 17 . 24 . 5 . 2 . 1	Belanja Pegawai	0,00	0,00	0,00	0,00	
4.04 . 4.04.05 . 01 . 17 . 24 . 5 . 2 . 2	Belanja Barang dan Jasa	37.500.000,00	37.329.600,00	(170.400,00)	99,55	
4.04 . 4.04.05 . 01 . 17 . 25	<i>Penyusunan Rancangan Peraturan Daerah tentang APBD</i>	115.000.000,00	108.087.550,00	(6.912.450,00)	93,99	
4.04 . 4.04.05 . 01 . 17 . 25 . 5 . 2 . 2	Belanja Barang dan Jasa	115.000.000,00	108.087.550,00	(6.912.450,00)	93,99	
4.04 . 4.04.05 . 01 . 17 . 26	<i>Penyusunan Rancangan Peraturan KDH tentang Penjabaran APBD</i>	85.000.000,00	81.521.850,00	(3.478.150,00)	95,91	
4.04 . 4.04.05 . 01 . 17 . 26 . 5 . 2 . 2	Belanja Barang dan Jasa	85.000.000,00	81.521.850,00	(3.478.150,00)	95,91	
4.04 . 4.04.05 . 01 . 17 . 27	<i>Penyusunan Peraturan Daerah tentang APBD</i>	109.000.000,00	108.209.550,00	(790.450,00)	99,27	
4.04 . 4.04.05 . 01 . 17 . 27 . 5 . 2 . 1	Belanja Pegawai	0,00	0,00	0,00	0,00	
4.04 . 4.04.05 . 01 . 17 . 27 . 5 . 2 . 2	Belanja Barang dan Jasa	109.000.000,00	108.209.550,00	(790.450,00)	99,27	
4.04 . 4.04.05 . 01 . 17 . 28	<i>Penyusunan Peraturan KDH tentang Penjabaran APBD</i>	84.811.293,00	81.870.800,00	(2.940.493,00)	96,53	
4.04 . 4.04.05 . 01 . 17 . 28 . 5 . 2 . 2	Belanja Barang dan Jasa	84.811.293,00	81.870.800,00	(2.940.493,00)	96,53	

KODE REKENING	URAIAN	JUMLAH (Rp)		BERTAMBAH / (BERKURANG)		DASAR HUKUM
		ANGGARAN SETELAH PERUBAHAN	REALISASI	(Rp)	(%)	
1	2	3	4	5 = 4 - 3	6	7
4.04 . 4.04.05 . 01 . 17 . 29	<i>Penyusunan Standar Biaya Umum, Standar Perjalanan Dinas dan Surat Edaran untuk Penyusunan Perubahan APBD</i>	15.500.000,00	15.049.400,00	(450.600,00)	97,09	
4.04 . 4.04.05 . 01 . 17 . 29 . 5 . 2 . 2	<i>Belanja Barang dan Jasa</i>	15.500.000,00	15.049.400,00	(450.600,00)	97,09	
4.04 . 4.04.05 . 01 . 17 . 30	<i>Penyusunan Rancangan Peraturan Daerah tentang Perubahan APBD</i>	90.000.000,00	78.583.300,00	(11.416.700,00)	87,31	
4.04 . 4.04.05 . 01 . 17 . 30 . 5 . 2 . 2	<i>Belanja Barang dan Jasa</i>	90.000.000,00	78.583.300,00	(11.416.700,00)	87,31	
4.04 . 4.04.05 . 01 . 17 . 31	<i>Penyusunan Rancangan Peraturan KDH tentang Penjabaran Perubahan APBD</i>	68.200.000,00	60.409.856,00	(7.790.144,00)	88,58	
4.04 . 4.04.05 . 01 . 17 . 31 . 5 . 2 . 2	<i>Belanja Barang dan Jasa</i>	68.200.000,00	60.409.856,00	(7.790.144,00)	88,58	
4.04 . 4.04.05 . 01 . 17 . 32	<i>Penyusunan Peraturan Daerah tentang Perubahan APBD</i>	98.100.000,00	67.456.200,00	(30.643.800,00)	68,76	
4.04 . 4.04.05 . 01 . 17 . 32 . 5 . 2 . 1	<i>Belanja Pegawai</i>	0,00	0,00	0,00	0,00	
4.04 . 4.04.05 . 01 . 17 . 32 . 5 . 2 . 2	<i>Belanja Barang dan Jasa</i>	98.100.000,00	67.456.200,00	(30.643.800,00)	68,76	
4.04 . 4.04.05 . 01 . 17 . 33	<i>Penyusunan Peraturan KDH tentang Penjabaran Perubahan APBD</i>	58.850.000,00	58.375.550,00	(474.450,00)	99,19	
4.04 . 4.04.05 . 01 . 17 . 33 . 5 . 2 . 2	<i>Belanja Barang dan Jasa</i>	58.850.000,00	58.375.550,00	(474.450,00)	99,19	
4.04 . 4.04.05 . 01 . 17 . 34	<i>Sosialisasi paket regulasi tentang pengelolaan keuangan daerah</i>	44.000.000,00	43.002.700,00	(997.300,00)	97,73	
4.04 . 4.04.05 . 01 . 17 . 34 . 5 . 2 . 2	<i>Belanja Barang dan Jasa</i>	44.000.000,00	43.002.700,00	(997.300,00)	97,73	
4.04 . 4.04.05 . 01 . 17 . 35	<i>Bimbingan teknis implementasi paket regulasi tentang pengelolaan keuangan daerah</i>	161.000.000,00	160.500.600,00	(499.400,00)	99,69	
4.04 . 4.04.05 . 01 . 17 . 35 . 5 . 2 . 2	<i>Belanja Barang dan Jasa</i>	161.000.000,00	160.500.600,00	(499.400,00)	99,69	
4.04 . 4.04.05 . 01 . 17 . 36	<i>Rekonsiliasi Data Keuangan Daerah</i>	101.000.000,00	99.657.898,00	(1.342.102,00)	98,67	
4.04 . 4.04.05 . 01 . 17 . 36 . 5 . 2 . 2	<i>Belanja Barang dan Jasa</i>	101.000.000,00	99.657.898,00	(1.342.102,00)	98,67	
4.04 . 4.04.05 . 01 . 17 . 37	<i>Penerapan Sistem Penganggaran Berbasis Elektronik (E-Budgeting)</i>	0,00	0,00	0,00	0,00	
4.04 . 4.04.05 . 01 . 17 . 37 . 5 . 2 . 2	<i>Belanja Barang dan Jasa</i>	0,00	0,00	0,00	0,00	
4.04 . 4.04.05 . 01 . 17 . 38	<i>Pengelolaan Gaji Pegawai</i>	128.700.000,00	126.762.550,00	(1.937.450,00)	98,49	
4.04 . 4.04.05 . 01 . 17 . 38 . 5 . 2 . 2	<i>Belanja Barang dan Jasa</i>	128.700.000,00	126.762.550,00	(1.937.450,00)	98,49	
4.04 . 4.04.05 . 01 . 17 . 39	<i>Bimbingan teknis Pengelolaan Gaji</i>	168.500.000,00	133.559.450,00	(34.940.550,00)	79,26	
4.04 . 4.04.05 . 01 . 17 . 39 . 5 . 2 . 2	<i>Belanja Barang dan Jasa</i>	168.500.000,00	133.559.450,00	(34.940.550,00)	79,26	
4.04 . 4.04.05 . 01 . 17 . 40	<i>Pengelolaan Sistem Keuangan Desa</i>	63.490.000,00	57.124.400,00	(6.365.600,00)	89,97	
4.04 . 4.04.05 . 01 . 17 . 40 . 5 . 2 . 2	<i>Belanja Barang dan Jasa</i>	63.490.000,00	57.124.400,00	(6.365.600,00)	89,97	
4.04 . 4.04.05 . 01 . 17 . 41	<i>Bimbingan Teknis Pengelolaan Keuangan Desa</i>	227.569.721,00	221.331.550,00	(6.238.171,00)	97,26	
4.04 . 4.04.05 . 01 . 17 . 41 . 5 . 2 . 2	<i>Belanja Barang dan Jasa</i>	227.569.721,00	221.331.550,00	(6.238.171,00)	97,26	
4.04 . 4.04.05 . 01 . 29	Program Pengelolaan Aset Daerah	1.370.000.000,00	904.342.236,00	(465.657.764,00)	66,01	


KODE REKENING	URAIAN	JUMLAH (Rp)		BERTAMBAH / (BERKURANG)		DASAR HUKUM
		ANGGARAN SETELAH PERUBAHAN	REALISASI	(Rp)	(%)	
1	2	3	4	5 = 4 - 3	6	7
4.04 . 4.04.05 . 01 . 29 . 01	<i>Penyusunan Standar Satuan Harga</i>	34.875.000,00	31.865.400,00	(3.009.600,00)	91,37	
4.04 . 4.04.05 . 01 . 29 . 01 . 5 . 2 . 1	Belanja Pegawai	0,00	0,00	0,00	0,00	
4.04 . 4.04.05 . 01 . 29 . 01 . 5 . 2 . 2	Belanja Barang dan Jasa	34.875.000,00	31.865.400,00	(3.009.600,00)	91,37	
4.04 . 4.04.05 . 01 . 29 . 03	<i>Revaluasi/Appraisal Aset/Barang Daerah</i>	149.000.000,00	33.244.875,00	(115.755.125,00)	22,31	
4.04 . 4.04.05 . 01 . 29 . 03 . 5 . 2 . 1	Belanja Pegawai	6.000.000,00	0,00	(6.000.000,00)	0,00	
4.04 . 4.04.05 . 01 . 29 . 03 . 5 . 2 . 2	Belanja Barang dan Jasa	143.000.000,00	33.244.875,00	(109.755.125,00)	23,25	
4.04 . 4.04.05 . 01 . 29 . 04	<i>Rekonsiliasi Pengadaan Barang Milik Daerah</i>	50.000.000,00	48.749.250,00	(1.250.750,00)	97,50	
4.04 . 4.04.05 . 01 . 29 . 04 . 5 . 2 . 2	Belanja Barang dan Jasa	50.000.000,00	48.749.250,00	(1.250.750,00)	97,50	
4.04 . 4.04.05 . 01 . 29 . 05	<i>Sertifikasi Aset</i>	57.500.000,00	37.729.930,00	(19.770.070,00)	65,62	
4.04 . 4.04.05 . 01 . 29 . 05 . 5 . 2 . 2	Belanja Barang dan Jasa	57.500.000,00	37.729.930,00	(19.770.070,00)	65,62	
4.04 . 4.04.05 . 01 . 29 . 07	<i>Penyusunan Laporan Mutasi Barang Milik Daerah</i>	55.000.000,00	42.211.025,00	(12.788.975,00)	76,75	
4.04 . 4.04.05 . 01 . 29 . 07 . 5 . 2 . 2	Belanja Barang dan Jasa	55.000.000,00	42.211.025,00	(12.788.975,00)	76,75	
4.04 . 4.04.05 . 01 . 29 . 08	<i>Penghapusan Barang Inventaris</i>	115.000.000,00	32.947.600,00	(82.052.400,00)	28,65	
4.04 . 4.04.05 . 01 . 29 . 08 . 5 . 2 . 2	Belanja Barang dan Jasa	115.000.000,00	32.947.600,00	(82.052.400,00)	28,65	
4.04 . 4.04.05 . 01 . 29 . 09	<i>Penyusunan Laporan Semesteran Barang Milik Daerah</i>	72.625.000,00	53.233.758,00	(19.391.242,00)	73,30	
4.04 . 4.04.05 . 01 . 29 . 09 . 5 . 2 . 2	Belanja Barang dan Jasa	72.625.000,00	53.233.758,00	(19.391.242,00)	73,30	
4.04 . 4.04.05 . 01 . 29 . 10	<i>Penyusunan Laporan Tahunan Barang Milik Daerah</i>	82.500.000,00	79.317.500,00	(3.182.500,00)	96,14	
4.04 . 4.04.05 . 01 . 29 . 10 . 5 . 2 . 2	Belanja Barang dan Jasa	82.500.000,00	79.317.500,00	(3.182.500,00)	96,14	
4.04 . 4.04.05 . 01 . 29 . 15	<i>Penyaluran , Monitoring,Evaluasi dan Pelaporan Belanja Hibah</i>	65.500.000,00	47.670.100,00	(17.829.900,00)	72,78	
4.04 . 4.04.05 . 01 . 29 . 15 . 5 . 2 . 1	Belanja Pegawai	0,00	0,00	0,00	0,00	
4.04 . 4.04.05 . 01 . 29 . 15 . 5 . 2 . 2	Belanja Barang dan Jasa	65.500.000,00	47.670.100,00	(17.829.900,00)	72,78	
4.04 . 4.04.05 . 01 . 29 . 25	<i>penyusunan peraturan bupati tentang penetapan kode komponen pemilik barang, nomor kode unit, kode lokasi dan kode barang daerah</i>	20.000.000,00	19.536.425,00	(463.575,00)	97,68	
4.04 . 4.04.05 . 01 . 29 . 25 . 5 . 2 . 2	Belanja Barang dan Jasa	20.000.000,00	19.536.425,00	(463.575,00)	97,68	
4.04 . 4.04.05 . 01 . 29 . 26	<i>penyusunan peraturan bupati tentang umur ekonomis barang</i>	20.000.000,00	18.224.600,00	(1.775.400,00)	91,12	
4.04 . 4.04.05 . 01 . 29 . 26 . 5 . 2 . 2	Belanja Barang dan Jasa	20.000.000,00	18.224.600,00	(1.775.400,00)	91,12	
4.04 . 4.04.05 . 01 . 29 . 27	<i>penyusunan peraturan bupati tentang perencanaan kebutuhan dan penganggaran barang milik daerah</i>	30.000.000,00	23.689.800,00	(6.310.200,00)	78,97	
4.04 . 4.04.05 . 01 . 29 . 27 . 5 . 2 . 2	Belanja Barang dan Jasa	30.000.000,00	23.689.800,00	(6.310.200,00)	78,97	
4.04 . 4.04.05 . 01 . 29 . 28	<i>penyusunan peraturan bupati tentang penggunaan barang milik daerah</i>	29.000.000,00	18.907.000,00	(10.093.000,00)	65,20	

KODE REKENING	URAIAN	JUMLAH (Rp)		BERTAMBAH / (BERKURANG)		DASAR HUKUM
		ANGGARAN SETELAH PERUBAHAN	REALISASI	(Rp)	(%)	
1	2	3	4	5 = 4 - 3	6	7
4.04 . 4.04.05 . 01 . 29 . 28 . 5 . 2 . 2	Belanja Barang dan Jasa	29.000.000,00	18.907.000,00	(10.093.000,00)	65,20	
4.04 . 4.04.05 . 01 . 29 . 29	<i>penyusunan peraturan bupati tentang pembinaan</i>	28.000.000,00	17.507.850,00	(10.492.150,00)	62,53	
	<i>pengawasan dan pengendalian barang milik daerah</i>					
4.04 . 4.04.05 . 01 . 29 . 29 . 5 . 2 . 2	Belanja Barang dan Jasa	28.000.000,00	17.507.850,00	(10.492.150,00)	62,53	
4.04 . 4.04.05 . 01 . 29 . 30	<i>sosialisasi peraturan bupati tentang pengelolaan</i>	175.000.000,00	114.195.673,00	(60.804.327,00)	65,25	
	<i>barang milik daerah</i>					
4.04 . 4.04.05 . 01 . 29 . 30 . 5 . 2 . 2	Belanja Barang dan Jasa	175.000.000,00	114.195.673,00	(60.804.327,00)	65,25	
4.04 . 4.04.05 . 01 . 29 . 31	<i>penyusunan peraturan bupati tentang standar sarana</i>	20.000.000,00	18.776.900,00	(1.223.100,00)	93,88	
	<i>dan prasana kerja dilingkungan pemerintah kab.</i>					
	<i>Mitra</i>					
4.04 . 4.04.05 . 01 . 29 . 31 . 5 . 2 . 2	Belanja Barang dan Jasa	20.000.000,00	18.776.900,00	(1.223.100,00)	93,88	
4.04 . 4.04.05 . 01 . 29 . 32	<i>pelelangan barang milik daerah</i>	105.000.000,00	51.116.000,00	(53.884.000,00)	48,68	
4.04 . 4.04.05 . 01 . 29 . 32 . 5 . 2 . 2	Belanja Barang dan Jasa	105.000.000,00	51.116.000,00	(53.884.000,00)	48,68	
4.04 . 4.04.05 . 01 . 29 . 33	<i>penyusunan RKBMD pengadaan</i>	19.000.000,00	18.582.700,00	(417.300,00)	97,80	
4.04 . 4.04.05 . 01 . 29 . 33 . 5 . 2 . 2	Belanja Barang dan Jasa	19.000.000,00	18.582.700,00	(417.300,00)	97,80	
4.04 . 4.04.05 . 01 . 29 . 34	<i>penyusunan RKBMD pemeliharaan</i>	20.000.000,00	13.068.800,00	(6.931.200,00)	65,34	
4.04 . 4.04.05 . 01 . 29 . 34 . 5 . 2 . 2	Belanja Barang dan Jasa	20.000.000,00	13.068.800,00	(6.931.200,00)	65,34	
4.04 . 4.04.05 . 01 . 29 . 35	<i>penyusunan RKBMD pemanfaatan</i>	0,00	0,00	0,00	0,00	
4.04 . 4.04.05 . 01 . 29 . 35 . 5 . 2 . 2	Belanja Barang dan Jasa	0,00	0,00	0,00	0,00	
4.04 . 4.04.05 . 01 . 29 . 36	<i>penyusunan RKBMD pemidah-tanganan</i>	14.000.000,00	9.357.250,00	(4.642.750,00)	66,84	
4.04 . 4.04.05 . 01 . 29 . 36 . 5 . 2 . 2	Belanja Barang dan Jasa	14.000.000,00	9.357.250,00	(4.642.750,00)	66,84	
4.04 . 4.04.05 . 01 . 29 . 37	<i>penyusunan RKBMD penghapusan</i>	14.000.000,00	12.943.600,00	(1.056.400,00)	92,45	
4.04 . 4.04.05 . 01 . 29 . 37 . 5 . 2 . 2	Belanja Barang dan Jasa	14.000.000,00	12.943.600,00	(1.056.400,00)	92,45	
4.04 . 4.04.05 . 01 . 29 . 38	<i>Penyusunan laporan persediaan barang milik daerah</i>	32.500.000,00	30.149.200,00	(2.350.800,00)	92,77	
4.04 . 4.04.05 . 01 . 29 . 38 . 5 . 2 . 2	Belanja Barang dan Jasa	32.500.000,00	30.149.200,00	(2.350.800,00)	92,77	
4.04 . 4.04.05 . 01 . 29 . 39	<i>penilaian tanah bawah jalan</i>	71.500.000,00	57.921.400,00	(13.578.600,00)	81,01	
4.04 . 4.04.05 . 01 . 29 . 39 . 5 . 2 . 1	Belanja Pegawai	0,00	0,00	0,00	0,00	
4.04 . 4.04.05 . 01 . 29 . 39 . 5 . 2 . 2	Belanja Barang dan Jasa	71.500.000,00	57.921.400,00	(13.578.600,00)	81,01	
4.04 . 4.04.05 . 01 . 29 . 40	<i>penyusunan revisi peraturan daerah tentang barang</i>	0,00	0,00	0,00	0,00	
	<i>milik daerah</i>					
4.04 . 4.04.05 . 01 . 29 . 40 . 5 . 2 . 2	Belanja Barang dan Jasa	0,00	0,00	0,00	0,00	
4.04 . 4.04.05 . 01 . 29 . 41	<i>Penyusunan Peraturan Bupati Tentang Pengadaan</i>	0,00	0,00	0,00	0,00	
	<i>Barang Milik Daerah</i>					
4.04 . 4.04.05 . 01 . 29 . 41 . 5 . 2 . 2	Belanja Barang dan Jasa	0,00	0,00	0,00	0,00	


KODE REKENING	URAIAN	JUMLAH (Rp)		BERTAMBAH / (BERKURANG)		DASAR HUKUM
		ANGGARAN SETELAH PERUBAHAN	REALISASI	(Rp)	(%)	
1	2	3	4	5 = 4 - 3	6	7
4.04 . 4.04.05 . 01 . 29 . 42	<i>Penyusunan Peraturan Bupati Tentang Penerimaan Barang Milik Daerah yang berasal dari Hibah</i>	30.000.000,00	29.770.350,00	(229.650,00)	99,23	
4.04 . 4.04.05 . 01 . 29 . 42 . 5 . 2 . 2	<i>Belanja Barang dan Jasa</i>	30.000.000,00	29.770.350,00	(229.650,00)	99,23	
4.04 . 4.04.05 . 01 . 29 . 43	<i>Penelusuran Aset</i>	60.000.000,00	43.625.250,00	(16.374.750,00)	72,71	
4.04 . 4.04.05 . 01 . 29 . 43 . 5 . 2 . 2	<i>Belanja Barang dan Jasa</i>	60.000.000,00	43.625.250,00	(16.374.750,00)	72,71	
4.04 . 4.04.05 . 01 . 31	Program Peningkatan PBB-P2 dan BPHTB	319.500.000,00	242.907.620,00	(76.592.380,00)	76,03	
4.04 . 4.04.05 . 01 . 31 . 01	<i>Analisis dan Penyempurnaan ZNT/NIR</i>	71.000.000,00	60.428.124,00	(10.571.876,00)	85,11	
4.04 . 4.04.05 . 01 . 31 . 01 . 5 . 2 . 1	<i>Belanja Pegawai</i>	0,00	0,00	0,00	0,00	
4.04 . 4.04.05 . 01 . 31 . 01 . 5 . 2 . 2	<i>Belanja Barang dan Jasa</i>	71.000.000,00	60.428.124,00	(10.571.876,00)	85,11	
4.04 . 4.04.05 . 01 . 31 . 02	<i>Pencetakan Masal SPPDT DHKP dan SSPD PBB-P2</i>	163.500.000,00	149.416.250,00	(14.083.750,00)	91,39	
4.04 . 4.04.05 . 01 . 31 . 02 . 5 . 2 . 1	<i>Belanja Pegawai</i>	7.500.000,00	0,00	(7.500.000,00)	0,00	
4.04 . 4.04.05 . 01 . 31 . 02 . 5 . 2 . 2	<i>Belanja Barang dan Jasa</i>	156.000.000,00	149.416.250,00	(6.583.750,00)	95,78	
4.04 . 4.04.05 . 01 . 31 . 03	<i>Sosialisasi dan Pendistribusian SPPDT dan DHKP PBB-P2</i>	27.000.000,00	0,00	(27.000.000,00)	0,00	
4.04 . 4.04.05 . 01 . 31 . 03 . 5 . 2 . 2	<i>Belanja Barang dan Jasa</i>	27.000.000,00	0,00	(27.000.000,00)	0,00	
4.04 . 4.04.05 . 01 . 31 . 04	<i>Pemeliharaan dan Pengembangan (SISMIOP dan GIS) Pengelolaan PBB-P2 dan BPHTB</i>	31.000.000,00	21.331.346,00	(9.668.654,00)	68,81	
4.04 . 4.04.05 . 01 . 31 . 04 . 5 . 2 . 2	<i>Belanja Barang dan Jasa</i>	31.000.000,00	21.331.346,00	(9.668.654,00)	68,81	
4.04 . 4.04.05 . 01 . 31 . 05	<i>Monitoring dan Evaluasi Pengelolaan PBB-P2 dan BPHTB</i>	27.000.000,00	11.731.900,00	(15.268.100,00)	43,45	
4.04 . 4.04.05 . 01 . 31 . 05 . 5 . 2 . 2	<i>Belanja Barang dan Jasa</i>	27.000.000,00	11.731.900,00	(15.268.100,00)	43,45	
4.04 . 4.04.05 . 01 . 33	Program Pengelolaan Pendapatan Daerah	860.818.745,00	531.714.497,00	(329.104.248,00)	61,77	
4.04 . 4.04.05 . 01 . 33 . 01	<i>Penertiban Objek Pajak Daerah</i>	51.681.745,00	0,00	(51.681.745,00)	0,00	
4.04 . 4.04.05 . 01 . 33 . 01 . 5 . 2 . 1	<i>Belanja Pegawai</i>	0,00	0,00	0,00	0,00	
4.04 . 4.04.05 . 01 . 33 . 01 . 5 . 2 . 2	<i>Belanja Barang dan Jasa</i>	51.681.745,00	0,00	(51.681.745,00)	0,00	
4.04 . 4.04.05 . 01 . 33 . 02	<i>Pelayanan dan Penagihan Pajak Daerah</i>	106.576.255,00	86.181.450,00	(20.394.805,00)	80,86	
4.04 . 4.04.05 . 01 . 33 . 02 . 5 . 2 . 2	<i>Belanja Barang dan Jasa</i>	106.576.255,00	86.181.450,00	(20.394.805,00)	80,86	
4.04 . 4.04.05 . 01 . 33 . 03	<i>Pengkajian dan Pemutahiran Data Sumber-sumber Pendapatan Daerah</i>	56.300.000,00	46.087.600,00	(10.212.400,00)	81,86	
4.04 . 4.04.05 . 01 . 33 . 03 . 5 . 2 . 2	<i>Belanja Barang dan Jasa</i>	56.300.000,00	46.087.600,00	(10.212.400,00)	81,86	
4.04 . 4.04.05 . 01 . 33 . 04	<i>Peningkatan Penerimaan Pajak Melalui Pengawasan/ Penerapan Sanksi</i>	57.100.000,00	46.810.000,00	(10.290.000,00)	81,98	
4.04 . 4.04.05 . 01 . 33 . 04 . 5 . 2 . 2	<i>Belanja Barang dan Jasa</i>	57.100.000,00	46.810.000,00	(10.290.000,00)	81,98	
4.04 . 4.04.05 . 01 . 33 . 05	<i>Sosialisasi Tata Cara Pengisian SPTPD Pajak/Retribusi Daerah</i>	0,00	0,00	0,00	0,00	
4.04 . 4.04.05 . 01 . 33 . 05 . 5 . 2 . 2	<i>Belanja Barang dan Jasa</i>	0,00	0,00	0,00	0,00	

KODE REKENING	URAIAN	JUMLAH (Rp)		BERTAMBAH / (BERKURANG)		DASAR HUKUM
		ANGGARAN SETELAH PERUBAHAN	REALISASI	(Rp)	(%)	
1	2	3	4	5 = 4 - 3	6	7
4.04 . 4.04.05 . 01 . 33 . 06	<i>Penyusunan Produk Hukum Pajak Daerah/Retribusi Daerah</i>	15.800.000,00	14.479.300,00	(1.320.700,00)	91,64	
4.04 . 4.04.05 . 01 . 33 . 06 . 5 . 2 . 2	<i>Belanja Barang dan Jasa</i>	15.800.000,00	14.479.300,00	(1.320.700,00)	91,64	
4.04 . 4.04.05 . 01 . 33 . 07	<i>Pendaftaran Wajib Pajak Daerah dan Retribusi Daerah</i>	84.215.745,00	58.948.100,00	(25.267.645,00)	70,00	
4.04 . 4.04.05 . 01 . 33 . 07 . 5 . 2 . 2	<i>Belanja Barang dan Jasa</i>	84.215.745,00	58.948.100,00	(25.267.645,00)	70,00	
4.04 . 4.04.05 . 01 . 33 . 08	<i>Pendataan dan Penilaian/Penetapan Pajak Daerah dan Retribusi Daerah</i>	80.900.000,00	52.229.100,00	(28.670.900,00)	64,56	
4.04 . 4.04.05 . 01 . 33 . 08 . 5 . 2 . 2	<i>Belanja Barang dan Jasa</i>	80.900.000,00	52.229.100,00	(28.670.900,00)	64,56	
4.04 . 4.04.05 . 01 . 33 . 09	<i>Monitoring, Evaluasi dan Pelaporan Pendapatan Daerah</i>	50.000.000,00	0,00	(50.000.000,00)	0,00	
4.04 . 4.04.05 . 01 . 33 . 09 . 5 . 2 . 2	<i>Belanja Barang dan Jasa</i>	50.000.000,00	0,00	(50.000.000,00)	0,00	
4.04 . 4.04.05 . 01 . 33 . 10	<i>Pengelolaan Data Penerimaan dan Informasi Pendapatan Daerah</i>	141.085.000,00	126.690.847,00	(14.394.153,00)	89,80	
4.04 . 4.04.05 . 01 . 33 . 10 . 5 . 2 . 2	<i>Belanja Barang dan Jasa</i>	141.085.000,00	126.690.847,00	(14.394.153,00)	89,80	
4.04 . 4.04.05 . 01 . 33 . 11	<i>Pendataan dan Penetapan PBB-P2</i>	49.360.000,00	37.760.150,00	(11.599.850,00)	76,50	
4.04 . 4.04.05 . 01 . 33 . 11 . 5 . 2 . 2	<i>Belanja Barang dan Jasa</i>	49.360.000,00	37.760.150,00	(11.599.850,00)	76,50	
4.04 . 4.04.05 . 01 . 33 . 12	<i>Pelayanan Validasi BPHTB</i>	33.800.000,00	28.391.950,00	(5.408.050,00)	84,00	
4.04 . 4.04.05 . 01 . 33 . 12 . 5 . 2 . 2	<i>Belanja Barang dan Jasa</i>	33.800.000,00	28.391.950,00	(5.408.050,00)	84,00	
4.04 . 4.04.05 . 01 . 33 . 13	<i>Bulan Panutan Wajib Pajak</i>	40.000.000,00	0,00	(40.000.000,00)	0,00	
4.04 . 4.04.05 . 01 . 33 . 13 . 5 . 2 . 2	<i>Belanja Barang dan Jasa</i>	40.000.000,00	0,00	(40.000.000,00)	0,00	
4.04 . 4.04.05 . 01 . 33 . 14	<i>Penanganan Keberatan dan Pengurangan Pajak Daerah dan Retribusi Daerah</i>	94.000.000,00	34.136.000,00	(59.864.000,00)	36,31	
4.04 . 4.04.05 . 01 . 33 . 14 . 5 . 2 . 2	<i>Belanja Barang dan Jasa</i>	94.000.000,00	34.136.000,00	(59.864.000,00)	36,31	
4.04 . 4.04.05 . 01 . 35	Program Peningkatan Penatausahaan Keuangan Daerah	914.842.000,00	853.155.312,00	(61.686.688,00)	93,26	
4.04 . 4.04.05 . 01 . 35 . 02	<i>Pengelolaan Kas Daerah</i>	242.569.500,00	221.318.802,00	(21.250.698,00)	91,24	
4.04 . 4.04.05 . 01 . 35 . 02 . 5 . 2 . 2	<i>Belanja Barang dan Jasa</i>	242.569.500,00	221.318.802,00	(21.250.698,00)	91,24	
4.04 . 4.04.05 . 01 . 35 . 03	<i>Penelitian Kelengkapan Dokumen dan Pelaksanaan Pembayaran</i>	120.205.500,00	118.505.150,00	(1.700.350,00)	98,59	
4.04 . 4.04.05 . 01 . 35 . 03 . 5 . 2 . 1	<i>Belanja Pegawai</i>	46.500.000,00	46.415.000,00	(85.000,00)	99,82	
4.04 . 4.04.05 . 01 . 35 . 03 . 5 . 2 . 2	<i>Belanja Barang dan Jasa</i>	73.705.500,00	72.090.150,00	(1.615.350,00)	97,81	
4.04 . 4.04.05 . 01 . 35 . 04	<i>Pengelolaan Dana Transfer dan Pendapatan Lainnya</i>	159.700.000,00	146.495.050,00	(13.204.950,00)	91,73	
4.04 . 4.04.05 . 01 . 35 . 04 . 5 . 2 . 2	<i>Belanja Barang dan Jasa</i>	159.700.000,00	146.495.050,00	(13.204.950,00)	91,73	
4.04 . 4.04.05 . 01 . 35 . 05	<i>Pengelolaan Kas Non Anggaran</i>	94.000.000,00	76.551.523,00	(17.448.477,00)	81,44	

KODE REKENING	URAIAN	JUMLAH (Rp)		BERTAMBAH / (BERKURANG)		DASAR HUKUM
		ANGGARAN SETELAH PERUBAHAN	REALISASI	(Rp)	(%)	
1	2	3	4	5 = 4 - 3	6	7
4.04 . 4.04.05 . 01 . 35 . 05 . 5 . 2 . 2	Belanja Barang dan Jasa	94.000.000,00	76.551.523,00	(17.448.477,00)	81,44	
4.04 . 4.04.05 . 01 . 35 . 07	Pengendalian Pelaksanaan Anggaran	298.367.000,00	290.284.787,00	(8.082.213,00)	97,29	
4.04 . 4.04.05 . 01 . 35 . 07 . 5 . 2 . 1	Belanja Pegawai	15.000.000,00	14.992.337,00	(7.663,00)	99,95	
4.04 . 4.04.05 . 01 . 35 . 07 . 5 . 2 . 2	Belanja Barang dan Jasa	283.367.000,00	275.292.450,00	(8.074.550,00)	97,15	
4.04 . 4.04.05 . 01 . 41	Program Peningkatan Pelaporan Keuangan Daerah	1.888.619.200,00	1.669.830.846,00	(218.788.354,00)	88,42	
4.04 . 4.04.05 . 01 . 41 . 02	Penyelesaian Utang dan Piutang Daerah	42.500.000,00	42.094.050,00	(405.950,00)	99,04	
4.04 . 4.04.05 . 01 . 41 . 02 . 5 . 2 . 2	Belanja Barang dan Jasa	42.500.000,00	42.094.050,00	(405.950,00)	99,04	
4.04 . 4.04.05 . 01 . 41 . 03	Penyusunan Pelaporan Keuangan Semesteran 2017 dan Pelaporan Prognosis Realisasi Anggaran 2017	50.000.000,00	46.527.450,00	(3.472.550,00)	93,05	
4.04 . 4.04.05 . 01 . 41 . 03 . 5 . 2 . 2	Belanja Barang dan Jasa	50.000.000,00	46.527.450,00	(3.472.550,00)	93,05	
4.04 . 4.04.05 . 01 . 41 . 04	Penyusunan Pelaporan Keuangan Akhir Tahun dan Penyusunan Laporan Keuangan Pemerintah Daerah (LKPD)	508.881.000,00	471.489.750,00	(37.391.250,00)	92,65	
4.04 . 4.04.05 . 01 . 41 . 04 . 5 . 2 . 1	Belanja Pegawai	40.000.000,00	39.975.000,00	(25.000,00)	99,94	
4.04 . 4.04.05 . 01 . 41 . 04 . 5 . 2 . 2	Belanja Barang dan Jasa	468.881.000,00	431.514.750,00	(37.366.250,00)	92,03	
4.04 . 4.04.05 . 01 . 41 . 07	Penyaluran, Monitoring, Evaluasi dan Pelaporan Belanja Bantuan Sosial	88.500.000,00	77.925.100,00	(10.574.900,00)	88,05	
4.04 . 4.04.05 . 01 . 41 . 07 . 5 . 2 . 2	Belanja Barang dan Jasa	88.500.000,00	77.925.100,00	(10.574.900,00)	88,05	
4.04 . 4.04.05 . 01 . 41 . 08	Rekonsiliasi Laporan Keuangan Utang PFK	55.500.000,00	51.299.800,00	(4.200.200,00)	92,43	
4.04 . 4.04.05 . 01 . 41 . 08 . 5 . 2 . 2	Belanja Barang dan Jasa	55.500.000,00	51.299.800,00	(4.200.200,00)	92,43	
4.04 . 4.04.05 . 01 . 41 . 09	Sosialisasi, Bimbingan Teknis dan Pelatihan Akuntansi Berbasis AkruaI	263.000.000,00	239.285.650,00	(23.714.350,00)	90,98	
4.04 . 4.04.05 . 01 . 41 . 09 . 5 . 2 . 2	Belanja Barang dan Jasa	263.000.000,00	239.285.650,00	(23.714.350,00)	90,98	
4.04 . 4.04.05 . 01 . 41 . 10	penyusunan laporan keuangan audited	62.583.400,00	62.583.400,00	0,00	100,00	
4.04 . 4.04.05 . 01 . 41 . 10 . 5 . 2 . 2	Belanja Barang dan Jasa	62.583.400,00	62.583.400,00	0,00	100,00	
4.04 . 4.04.05 . 01 . 41 . 11	penyusunan peraturan bupati tentang penjabaran pertanggung pelaksanaan APBD	111.290.100,00	111.060.100,00	(230.000,00)	99,79	
4.04 . 4.04.05 . 01 . 41 . 11 . 5 . 2 . 2	Belanja Barang dan Jasa	111.290.100,00	111.060.100,00	(230.000,00)	99,79	
4.04 . 4.04.05 . 01 . 41 . 12	penyusunan peraturan daerah tentang pertanggung jawaban pelaksanaan APBD 2016	173.464.700,00	139.191.700,00	(34.273.000,00)	80,24	
4.04 . 4.04.05 . 01 . 41 . 12 . 5 . 2 . 1	Belanja Pegawai	27.312.000,00	27.312.000,00	0,00	100,00	
4.04 . 4.04.05 . 01 . 41 . 12 . 5 . 2 . 2	Belanja Barang dan Jasa	146.152.700,00	111.879.700,00	(34.273.000,00)	76,55	
4.04 . 4.04.05 . 01 . 41 . 13	Rekonsiliasi, pembinaan perbendaharaan dan Penyusunan Laporan Keuangan Bulanan	181.300.000,00	161.114.633,00	(20.185.367,00)	88,87	
4.04 . 4.04.05 . 01 . 41 . 13 . 5 . 2 . 2	Belanja Barang dan Jasa	181.300.000,00	161.114.633,00	(20.185.367,00)	88,87	
4.04 . 4.04.05 . 01 . 41 . 14	Peningkatan Sistem Informasi Manajemen Daerah	351.600.000,00	267.259.213,00	(84.340.787,00)	76,01	

<div><div></div><div><div>PEMERINTAH KABUPATEN MINAHASA TENGGARA</div><div>RINCIAN LAPORAN REALISASI ANGGARAN MENURUT URUSAN PEMERINTAHAN DAERAH, ORGANISASI, PENDAPATAN, BELANJA DAN PEMBIAYAAN</div><div>TAHUN ANGGARAN 2017</div></div></div>						
<div><div>Urusan Pemerintahan : 1</div><div> : 1 . 04</div><div> : 1 . 04 . 01</div><div> : 1 . 04 . 01 . 01</div></div> <div><div>Urusan Wajib Pelayanan Dasar</div><div>Perumahan Rakyat dan Kawasan Pemukiman</div><div>Badan Penanggulangan Bencana Daerah</div><div>Badan Penanggulangan Bencana Daerah</div></div>						
KODE REKENING	URAIAN	JUMLAH (Rp)		BERTAMBAH / (BERKURANG)		DASAR HUKUM
		ANGGARAN SETELAH PERUBAHAN	REALISASI	(Rp)	(%)	
1	2	3	4	5 = 4 - 3	6	7
1.04 . 1.04.01 . 01 . 00 . 00 . 5	BELANJA	2.988.299.364,12	2.847.675.094,00	(140.624.270,12)	95,29	
1.04 . 1.04.01 . 01 . 00 . 00 . 5 . 1	BELANJA TIDAK LANGSUNG	1.974.830.364,12	1.857.702.834,00	(117.127.530,12)	94,07	
1.04 . 1.04.01 . 01 . 00 . 00 . 5 . 1 . 1	Belanja Pegawai	1.974.830.364,12	1.857.702.834,00	(117.127.530,12)	94,07	
1.04 . 1.04.01 . 01 . 01 . 01 . 5 . 2	BELANJA LANGSUNG	1.013.469.000,00	989.972.260,00	(23.496.740,00)	97,68	
1.04 . 1.04.01 . 01 . 01	Program Pelayanan Administrasi Perkantoran	357.693.000,00	341.506.087,00	(16.186.913,00)	95,47	
1.04 . 1.04.01 . 01 . 01 . 01	<i>Penyediaan Kebutuhan Administrasi Umum</i>	178.809.000,00	164.549.800,00	(14.259.200,00)	92,03	
1.04 . 1.04.01 . 01 . 01 . 01 . 5 . 2 . 1	Belanja Pegawai	164.469.000,00	150.400.000,00	(14.069.000,00)	91,45	
1.04 . 1.04.01 . 01 . 01 . 01 . 5 . 2 . 2	Belanja Barang dan Jasa	14.340.000,00	14.149.800,00	(190.200,00)	98,67	
1.04 . 1.04.01 . 01 . 01 . 02	<i>Penyediaan Kebutuhan Administrasi Keuangan;</i>	36.800.000,00	36.577.000,00	(223.000,00)	99,39	
1.04 . 1.04.01 . 01 . 01 . 02 . 5 . 2 . 1	Belanja Pegawai	23.280.000,00	23.280.000,00	0,00	100,00	
1.04 . 1.04.01 . 01 . 01 . 02 . 5 . 2 . 2	Belanja Barang dan Jasa	13.520.000,00	13.297.000,00	(223.000,00)	98,35	
1.04 . 1.04.01 . 01 . 01 . 03	<i>Penyediaan Kebutuhan Administrasi Barang dan Jasa</i>	7.750.000,00	7.750.000,00	0,00	100,00	
1.04 . 1.04.01 . 01 . 01 . 03 . 5 . 2 . 1	Belanja Pegawai	7.200.000,00	7.200.000,00	0,00	100,00	
1.04 . 1.04.01 . 01 . 01 . 03 . 5 . 2 . 2	Belanja Barang dan Jasa	550.000,00	550.000,00	0,00	100,00	
1.04 . 1.04.01 . 01 . 01 . 04	<i>Penyediaan Kebutuhan Administrasi Kepegawaian</i>	4.400.000,00	4.400.000,00	0,00	100,00	
1.04 . 1.04.01 . 01 . 01 . 04 . 5 . 2 . 2	Belanja Barang dan Jasa	4.400.000,00	4.400.000,00	0,00	100,00	
1.04 . 1.04.01 . 01 . 01 . 05	<i>Penataan Kearsipan</i>	4.884.000,00	4.884.000,00	0,00	100,00	
1.04 . 1.04.01 . 01 . 01 . 05 . 5 . 2 . 2	Belanja Barang dan Jasa	4.884.000,00	4.884.000,00	0,00	100,00	
1.04 . 1.04.01 . 01 . 01 . 06	<i>Penunjang Pelaksanaan Rapat Koordinasi dan Konsultasi</i>	125.050.000,00	123.345.287,00	(1.704.713,00)	98,64	
1.04 . 1.04.01 . 01 . 01 . 06 . 5 . 2 . 2	Belanja Barang dan Jasa	125.050.000,00	123.345.287,00	(1.704.713,00)	98,64	
1.04 . 1.04.01 . 01 . 02	Program Peningkatan Sarana dan Prasarana Aparatur	412.000.000,00	407.938.225,00	(4.061.775,00)	99,01	

KODE REKENING	URAIAN	JUMLAH (Rp)		BERTAMBAH / (BERKURANG)		DASAR HUKUM
		ANGGARAN SETELAH PERUBAHAN	REALISASI	(Rp)	(%)	
1	2	3	4	5 = 4 - 3	6	7
1.04 . 1.04.01 . 01 . 02 . 07	<i>Pengadaan perlengkapan gedung kantor</i>	5.000.000,00	5.000.000,00	0,00	100,00	
1.04 . 1.04.01 . 01 . 02 . 07 . 5 . 2 . 3	Belanja Modal	5.000.000,00	5.000.000,00	0,00	100,00	
1.04 . 1.04.01 . 01 . 02 . 09	<i>Pengadaan peralatan gedung kantor</i>	25.000.000,00	25.000.000,00	0,00	100,00	
1.04 . 1.04.01 . 01 . 02 . 09 . 5 . 2 . 3	Belanja Modal	25.000.000,00	25.000.000,00	0,00	100,00	
1.04 . 1.04.01 . 01 . 02 . 24	<i>Pemeliharaan rutin/berkala kendaraan dinas/operasional</i>	77.000.000,00	76.919.725,00	(80.275,00)	99,90	
1.04 . 1.04.01 . 01 . 02 . 24 . 5 . 2 . 2	Belanja Barang dan Jasa	77.000.000,00	76.919.725,00	(80.275,00)	99,90	
1.04 . 1.04.01 . 01 . 02 . 28	<i>Pemeliharaan rutin/berkala peralatan gedung kantor</i>	5.000.000,00	3.453.500,00	(1.546.500,00)	69,07	
1.04 . 1.04.01 . 01 . 02 . 28 . 5 . 2 . 2	Belanja Barang dan Jasa	5.000.000,00	3.453.500,00	(1.546.500,00)	69,07	
1.04 . 1.04.01 . 01 . 02 . 45	<i>Pembangunan Gudang Peralatan Dan Logistik</i>	300.000.000,00	297.565.000,00	(2.435.000,00)	99,19	
1.04 . 1.04.01 . 01 . 02 . 45 . 5 . 2 . 3	Belanja Modal	300.000.000,00	297.565.000,00	(2.435.000,00)	99,19	
1.04 . 1.04.01 . 01 . 03	Program peningkatan disiplin aparatur	10.000.000,00	9.900.000,00	(100.000,00)	99,00	
1.04 . 1.04.01 . 01 . 03 . 05	<i>Pengadaan pakaian khusus hari-hari tertentu</i>	10.000.000,00	9.900.000,00	(100.000,00)	99,00	
1.04 . 1.04.01 . 01 . 03 . 05 . 5 . 2 . 2	Belanja Barang dan Jasa	10.000.000,00	9.900.000,00	(100.000,00)	99,00	
1.04 . 1.04.01 . 01 . 06	Program peningkatan pengembangan sistem pelaporan capaian kinerja dan keuangan	7.500.000,00	7.500.000,00	0,00	100,00	
1.04 . 1.04.01 . 01 . 06 . 01	<i>Penyusunan laporan capaian kinerja dan ikhtisar realisasi kinerja SKPD</i>	2.500.000,00	2.500.000,00	0,00	100,00	
1.04 . 1.04.01 . 01 . 06 . 01 . 5 . 2 . 2	Belanja Barang dan Jasa	2.500.000,00	2.500.000,00	0,00	100,00	
1.04 . 1.04.01 . 01 . 06 . 02	<i>Penyusunan pelaporan keuangan semesteran</i>	2.500.000,00	2.500.000,00	0,00	100,00	
1.04 . 1.04.01 . 01 . 06 . 02 . 5 . 2 . 2	Belanja Barang dan Jasa	2.500.000,00	2.500.000,00	0,00	100,00	
1.04 . 1.04.01 . 01 . 06 . 04	<i>penyusunan pelaporan keuangan akhir tahun</i>	2.500.000,00	2.500.000,00	0,00	100,00	
1.04 . 1.04.01 . 01 . 06 . 04 . 5 . 2 . 2	Belanja Barang dan Jasa	2.500.000,00	2.500.000,00	0,00	100,00	
1.04 . 1.04.01 . 01 . 21	Program Peningkatan Pencegahan dan Kesiapsiagaan Bencana	80.000.000,00	77.400.000,00	(2.600.000,00)	96,75	
1.04 . 1.04.01 . 01 . 21 . 02	<i>Sosialisasi Pencegahan dan Kesiapsiagaan Penanggulangan Bencana</i>	50.000.000,00	48.600.000,00	(1.400.000,00)	97,20	
1.04 . 1.04.01 . 01 . 21 . 02 . 5 . 2 . 2	Belanja Barang dan Jasa	50.000.000,00	48.600.000,00	(1.400.000,00)	97,20	
1.04 . 1.04.01 . 01 . 21 . 04	<i>Pengadaan Rambu-rambu Jalur Evakuasi dan tanda-tanda peringatan bahaya</i>	30.000.000,00	28.800.000,00	(1.200.000,00)	96,00	
1.04 . 1.04.01 . 01 . 21 . 04 . 5 . 2 . 3	Belanja Modal	30.000.000,00	28.800.000,00	(1.200.000,00)	96,00	
1.04 . 1.04.01 . 01 . 22	Program Penanganan Darurat	35.750.000,00	35.494.201,00	(255.799,00)	99,28	
1.04 . 1.04.01 . 01 . 22 . 01	<i>Operasional Tanggap Darurat Bencana</i>	35.750.000,00	35.494.201,00	(255.799,00)	99,28	
1.04 . 1.04.01 . 01 . 22 . 01 . 5 . 2 . 2	Belanja Barang dan Jasa	35.750.000,00	35.494.201,00	(255.799,00)	99,28	
1.04 . 1.04.01 . 01 . 24	Program Pemulihan Daerah Bencana	30.526.000,00	30.241.000,00	(285.000,00)	99,07	


<div></div> <div>PEMERINTAH KABUPATEN MINAHASA TENGGARA RINCIAN LAPORAN REALISASI ANGGARAN MENURUT URUSAN PEMERINTAHAN DAERAH, ORGANISASI, PENDAPATAN, BELANJA DAN PEMBIAYAAN TAHUN ANGGARAN 2017</div>						
<div><div>Urusan Pemerintahan : 4</div><div>Bidang Pemerintahan : 4 . 07</div><div>Unit Organisasi : 4 . 07 . 01</div><div>Sub Unit Organisasi : 4 . 07 . 01 . 01</div></div> <div>Urusan Pemerintahan Fungsi Penunjang Penelitian dan Pengembangan Badan Penelitian dan Pengembangan Badan Penelitian dan Pengembangan</div>						
KODE REKENING	URAIAN	JUMLAH (Rp)		BERTAMBAH / (BERKURANG)		DASAR HUKUM
		ANGGARAN SETELAH PERUBAHAN	REALISASI	(Rp)	(%)	
1	2	3	4	5 = 4 - 3	6	7
4.07 . 4.07.01 . 01 . 00 . 00 . 5	BELANJA	2.523.959.140,48	2.399.682.280,00	(124.276.860,48)	95,08	
4.07 . 4.07.01 . 01 . 00 . 00 . 5 . 1	BELANJA TIDAK LANGSUNG	1.635.490.140,48	1.528.122.452,00	(107.367.688,48)	93,44	
4.07 . 4.07.01 . 01 . 00 . 00 . 5 . 1 . 1	Belanja Pegawai	1.635.490.140,48	1.528.122.452,00	(107.367.688,48)	93,44	
4.07 . 4.07.01 . 01 . 01 . 01 . 5 . 2	BELANJA LANGSUNG	888.469.000,00	871.559.828,00	(16.909.172,00)	98,10	
4.07 . 4.07.01 . 01 . 01	Program Pelayanan Administrasi Perkantoran	287.169.000,00	280.199.200,00	(6.969.800,00)	97,57	
4.07 . 4.07.01 . 01 . 01 . 01	<i>Penyediaan Kebutuhan Administrasi Umum</i>	98.869.000,00	95.800.000,00	(3.069.000,00)	96,90	
4.07 . 4.07.01 . 01 . 01 . 01 . 5 . 2 . 1	Belanja Pegawai	82.869.000,00	82.800.000,00	(69.000,00)	99,92	
4.07 . 4.07.01 . 01 . 01 . 01 . 5 . 2 . 2	Belanja Barang dan Jasa	16.000.000,00	13.000.000,00	(3.000.000,00)	81,25	
4.07 . 4.07.01 . 01 . 01 . 02	<i>Penyediaan Kebutuhan Administrasi Keuangan</i>	32.100.000,00	31.335.800,00	(764.200,00)	97,62	
4.07 . 4.07.01 . 01 . 01 . 02 . 5 . 2 . 1	Belanja Pegawai	27.600.000,00	26.859.000,00	(741.000,00)	97,32	
4.07 . 4.07.01 . 01 . 01 . 02 . 5 . 2 . 2	Belanja Barang dan Jasa	4.500.000,00	4.476.800,00	(23.200,00)	99,48	
4.07 . 4.07.01 . 01 . 01 . 03	<i>Penyediaan Kebutuhan Administrasi Barang dan Jasa</i>	20.000.000,00	17.900.000,00	(2.100.000,00)	89,50	
4.07 . 4.07.01 . 01 . 01 . 03 . 5 . 2 . 1	Belanja Pegawai	18.000.000,00	15.900.000,00	(2.100.000,00)	88,33	
4.07 . 4.07.01 . 01 . 01 . 03 . 5 . 2 . 2	Belanja Barang dan Jasa	2.000.000,00	2.000.000,00	0,00	100,00	
4.07 . 4.07.01 . 01 . 01 . 04	<i>Penyediaan Kebutuhan Administrasi Kepegawaian</i>	2.000.000,00	1.800.000,00	(200.000,00)	90,00	
4.07 . 4.07.01 . 01 . 01 . 04 . 5 . 2 . 2	Belanja Barang dan Jasa	2.000.000,00	1.800.000,00	(200.000,00)	90,00	
4.07 . 4.07.01 . 01 . 01 . 05	<i>Penataan Kearsipan</i>	1.250.000,00	1.250.000,00	0,00	100,00	
4.07 . 4.07.01 . 01 . 01 . 05 . 5 . 2 . 2	Belanja Barang dan Jasa	1.250.000,00	1.250.000,00	0,00	100,00	
4.07 . 4.07.01 . 01 . 01 . 06	<i>Penunjang Pelaksanaan Rapat Koordinasi dan Konsultasi</i>	132.950.000,00	132.113.400,00	(836.600,00)	99,37	
4.07 . 4.07.01 . 01 . 01 . 06 . 5 . 2 . 2	Belanja Barang dan Jasa	132.950.000,00	132.113.400,00	(836.600,00)	99,37	
4.07 . 4.07.01 . 01 . 02	Program Peningkatan Sarana dan Prasarana Aparatur	144.000.000,00	139.990.150,00	(4.009.850,00)	97,22	

KODE REKENING	URAIAN	JUMLAH (Rp)		BERTAMBAH / (BERKURANG)		DASAR HUKUM
		ANGGARAN SETELAH PERUBAHAN	REALISASI	(Rp)	(%)	
1	2	3	4	5 = 4 - 3	6	7
4.07 . 4.07.01 . 01 . 02 . 09	<i>Pengadaan peralatan gedung kantor</i>	77.000.000,00	76.994.450,00	(5.550,00)	99,99	
4.07 . 4.07.01 . 01 . 02 . 09 . 5 . 2 . 3	Belanja Modal	77.000.000,00	76.994.450,00	(5.550,00)	99,99	
4.07 . 4.07.01 . 01 . 02 . 10	<i>Pengadaan mebeleur</i>	27.500.000,00	27.500.000,00	0,00	100,00	
4.07 . 4.07.01 . 01 . 02 . 10 . 5 . 2 . 3	Belanja Modal	27.500.000,00	27.500.000,00	0,00	100,00	
4.07 . 4.07.01 . 01 . 02 . 24	<i>Pemeliharaan rutin/berkala kendaraan dinas/operasional</i>	38.500.000,00	34.495.700,00	(4.004.300,00)	89,60	
4.07 . 4.07.01 . 01 . 02 . 24 . 5 . 2 . 2	Belanja Barang dan Jasa	38.500.000,00	34.495.700,00	(4.004.300,00)	89,60	
4.07 . 4.07.01 . 01 . 02 . 28	<i>Pemeliharaan rutin/berkala peralatan gedung kantor</i>	1.000.000,00	1.000.000,00	0,00	100,00	
4.07 . 4.07.01 . 01 . 02 . 28 . 5 . 2 . 2	Belanja Barang dan Jasa	1.000.000,00	1.000.000,00	0,00	100,00	
4.07 . 4.07.01 . 01 . 03	Program peningkatan disiplin aparatur	29.500.000,00	26.992.050,00	(2.507.950,00)	91,50	
4.07 . 4.07.01 . 01 . 03 . 01	<i>Pengadaan mesin/kartu absensi</i>	7.500.000,00	5.000.000,00	(2.500.000,00)	66,67	
4.07 . 4.07.01 . 01 . 03 . 01 . 5 . 2 . 3	Belanja Modal	7.500.000,00	5.000.000,00	(2.500.000,00)	66,67	
4.07 . 4.07.01 . 01 . 03 . 02	<i>Pengadaan pakaian dinas beserta perlengkapannya</i>	10.000.000,00	9.996.000,00	(4.000,00)	99,96	
4.07 . 4.07.01 . 01 . 03 . 02 . 5 . 2 . 2	Belanja Barang dan Jasa	10.000.000,00	9.996.000,00	(4.000,00)	99,96	
4.07 . 4.07.01 . 01 . 03 . 05	<i>Pengadaan pakaian khusus hari-hari tertentu</i>	12.000.000,00	11.996.050,00	(3.950,00)	99,97	
4.07 . 4.07.01 . 01 . 03 . 05 . 5 . 2 . 2	Belanja Barang dan Jasa	12.000.000,00	11.996.050,00	(3.950,00)	99,97	
4.07 . 4.07.01 . 01 . 05	Program Peningkatan Kapasitas Sumber Daya Aparatur	29.500.000,00	29.438.628,00	(61.372,00)	99,79	
4.07 . 4.07.01 . 01 . 05 . 15	<i>Penguatan Sumber Daya Penelitian dan Pengembangan</i>	29.500.000,00	29.438.628,00	(61.372,00)	99,79	
4.07 . 4.07.01 . 01 . 05 . 15 . 5 . 2 . 2	Belanja Barang dan Jasa	29.500.000,00	29.438.628,00	(61.372,00)	99,79	
4.07 . 4.07.01 . 01 . 06	Program peningkatan pengembangan sistem pelaporan capaian kinerja dan keuangan	5.025.000,00	4.910.000,00	(115.000,00)	97,71	
4.07 . 4.07.01 . 01 . 06 . 05	<i>Penyusunan RKA-SKPD</i>	1.750.000,00	1.745.000,00	(5.000,00)	99,71	
4.07 . 4.07.01 . 01 . 06 . 05 . 5 . 2 . 2	Belanja Barang dan Jasa	1.750.000,00	1.745.000,00	(5.000,00)	99,71	
4.07 . 4.07.01 . 01 . 06 . 06	<i>Penyusunan Standar Operasional Prosedur</i>	1.750.000,00	1.645.000,00	(105.000,00)	94,00	
4.07 . 4.07.01 . 01 . 06 . 06 . 5 . 2 . 2	Belanja Barang dan Jasa	1.750.000,00	1.645.000,00	(105.000,00)	94,00	
4.07 . 4.07.01 . 01 . 06 . 07	<i>Penyusunan Renstra, Renja dan Indikator Kinerja SKPD</i>	1.525.000,00	1.520.000,00	(5.000,00)	99,67	
4.07 . 4.07.01 . 01 . 06 . 07 . 5 . 2 . 2	Belanja Barang dan Jasa	1.525.000,00	1.520.000,00	(5.000,00)	99,67	
4.07 . 4.07.01 . 01 . 09	Program Kelembagaan / Koordinasi dan Kerjasama	48.000.000,00	47.729.800,00	(270.200,00)	99,44	
4.07 . 4.07.01 . 01 . 09 . 01	<i>evaluasi dan pelaporan hasil-hasil</i>	11.000.000,00	10.805.000,00	(195.000,00)	98,23	
4.07 . 4.07.01 . 01 . 09 . 01 . 5 . 2 . 2	Belanja Barang dan Jasa	11.000.000,00	10.805.000,00	(195.000,00)	98,23	

KODE REKENING	URAIAN	JUMLAH (Rp)		BERTAMBAH / (BERKURANG)		DASAR HUKUM
		ANGGARAN SETELAH PERUBAHAN	REALISASI	(Rp)	(%)	
1	2	3	4	5 = 4 - 3	6	7
4.07 . 4.07.01 . 01 . 09 . 02	sistem simpul jaringan daerah	37.000.000,00	36.924.800,00	(75.200,00)	99,80	
4.07 . 4.07.01 . 01 . 09 . 02 . 5 . 2 . 2	Belanja Barang dan Jasa	37.000.000,00	36.924.800,00	(75.200,00)	99,80	
4.07 . 4.07.01 . 01 . 10	Program Penelitian dan Pengembangan	345.275.000,00	342.300.000,00	(2.975.000,00)	99,14	
4.07 . 4.07.01 . 01 . 10 . 01	<i>Kajian Faktor-faktor yang mempengaruhi perilaku masyarakat pada pesta demokrasi di Kabupaten Minahasa Tenggara</i>	158.500.000,00	157.950.000,00	(550.000,00)	99,65	
4.07 . 4.07.01 . 01 . 10 . 01 . 5 . 2 . 2	Belanja Barang dan Jasa	158.500.000,00	157.950.000,00	(550.000,00)	99,65	
4.07 . 4.07.01 . 01 . 10 . 02	<i>Analisis Pengembangan Wisata Bahari di Kabupaten Minahasa Tenggara</i>	58.500.000,00	57.980.000,00	(520.000,00)	99,11	
4.07 . 4.07.01 . 01 . 10 . 02 . 5 . 2 . 2	Belanja Barang dan Jasa	58.500.000,00	57.980.000,00	(520.000,00)	99,11	
4.07 . 4.07.01 . 01 . 10 . 03	<i>Kajian tentang faktor-faktor yang mempengaruhi tingkat partisipasi pendidikan masyarakat Kabupaten Minahasa Tenggara</i>	74.275.000,00	73.470.000,00	(805.000,00)	98,92	
4.07 . 4.07.01 . 01 . 10 . 03 . 5 . 2 . 2	Belanja Barang dan Jasa	74.275.000,00	73.470.000,00	(805.000,00)	98,92	
4.07 . 4.07.01 . 01 . 10 . 04	<i>Kajian Kepuasan Masyarakat terhadap Pelayanan Publik Pemerintah Kabupaten Minahasa Tenggar</i>	54.000.000,00	52.900.000,00	(1.100.000,00)	97,96	
4.07 . 4.07.01 . 01 . 10 . 04 . 5 . 2 . 2	Belanja Barang dan Jasa	54.000.000,00	52.900.000,00	(1.100.000,00)	97,96	
	SURPLUS / (DEFISIT)	(2.523.959.140,48)	(2.399.682.280,00)	124.276.860,48	95,08	

Ratahan, 3 September 2018
BUPATI

James Sumendap

<div><div></div><div>PEMERINTAH KABUPATEN MINAHASA TENGGARA RINCIAN LAPORAN REALISASI ANGGARAN MENURUT URUSAN PEMERINTAHAN DAERAH, ORGANISASI, PENDAPATAN, BELANJA DAN PEMBIAYAAN TAHUN ANGGARAN 2017</div></div>						
<div><div>Urusan Pemerintahan : 4</div><div>Urusan Pemerintahan Fungsi Penunjang</div><div>Bidang Pemerintahan : 4 . 03</div><div>Perencanaan</div><div>Unit Organisasi : 4 . 03 . 01</div><div>Badan Perencanaan Daerah</div><div>Sub Unit Organisasi : 4 . 03 . 01 . 01</div><div>Badan Perencanaan Daerah</div></div>						
KODE REKENING	URAIAN	JUMLAH (Rp)		BERTAMBAH / (BERKURANG)		DASAR HUKUM
		ANGGARAN SETELAH PERUBAHAN	REALISASI	(Rp)	(%)	
1	2	3	4	5 = 4 - 3	6	7
4.03 . 4.03.01 . 01 . 00 . 00 . 5	BELANJA	4.694.721.943,56	4.014.135.351,00	(680.586.592,56)	85,50	
4.03 . 4.03.01 . 01 . 00 . 00 . 5 . 1	BELANJA TIDAK LANGSUNG	2.007.560.943,56	1.908.948.510,00	(98.612.433,56)	95,09	
4.03 . 4.03.01 . 01 . 00 . 00 . 5 . 1 . 1	Belanja Pegawai	2.007.560.943,56	1.908.948.510,00	(98.612.433,56)	95,09	
4.03 . 4.03.01 . 01 . 01 . 01 . 5 . 2	BELANJA LANGSUNG	2.687.161.000,00	2.105.186.841,00	(581.974.159,00)	78,34	
4.03 . 4.03.01 . 01 . 01	Program Pelayanan Administrasi Perkantoran	731.388.000,00	694.284.207,00	(37.103.793,00)	94,93	
4.03 . 4.03.01 . 01 . 01 . 01	<i>Penyediaan Kebutuhan Administrasi Umum</i>	235.896.000,00	210.746.245,00	(25.149.755,00)	89,34	
4.03 . 4.03.01 . 01 . 01 . 01 . 5 . 2 . 1	Belanja Pegawai	109.996.000,00	108.800.000,00	(1.196.000,00)	98,91	
4.03 . 4.03.01 . 01 . 01 . 01 . 5 . 2 . 2	Belanja Barang dan Jasa	125.900.000,00	101.946.245,00	(23.953.755,00)	80,97	
4.03 . 4.03.01 . 01 . 01 . 02	<i>Penyediaan Kebutuhan Administrasi Keuangan</i>	54.192.000,00	51.318.400,00	(2.873.600,00)	94,70	
4.03 . 4.03.01 . 01 . 01 . 02 . 5 . 2 . 1	Belanja Pegawai	41.940.000,00	41.940.000,00	0,00	100,00	
4.03 . 4.03.01 . 01 . 01 . 02 . 5 . 2 . 2	Belanja Barang dan Jasa	12.252.000,00	9.378.400,00	(2.873.600,00)	76,55	
4.03 . 4.03.01 . 01 . 01 . 03	<i>Penyediaan Kebutuhan Administrasi Barang dan Jasa</i>	29.300.000,00	27.751.300,00	(1.548.700,00)	94,71	
4.03 . 4.03.01 . 01 . 01 . 03 . 5 . 2 . 1	Belanja Pegawai	24.600.000,00	24.600.000,00	0,00	100,00	
4.03 . 4.03.01 . 01 . 01 . 03 . 5 . 2 . 2	Belanja Barang dan Jasa	4.700.000,00	3.151.300,00	(1.548.700,00)	67,05	
4.03 . 4.03.01 . 01 . 01 . 04	<i>Penyediaan Kebutuhan Administrasi Kepegawaian</i>	3.250.000,00	2.644.200,00	(605.800,00)	81,36	
4.03 . 4.03.01 . 01 . 01 . 04 . 5 . 2 . 2	Belanja Barang dan Jasa	3.250.000,00	2.644.200,00	(605.800,00)	81,36	
4.03 . 4.03.01 . 01 . 01 . 05	<i>Penataan Kearsipan</i>	2.250.000,00	2.024.700,00	(225.300,00)	89,99	
4.03 . 4.03.01 . 01 . 01 . 05 . 5 . 2 . 2	Belanja Barang dan Jasa	2.250.000,00	2.024.700,00	(225.300,00)	89,99	
4.03 . 4.03.01 . 01 . 01 . 06	<i>Penunjang Pelaksanaan Rapat Koordinasi dan Konsultasi</i>	406.500.000,00	399.799.362,00	(6.700.638,00)	98,35	
4.03 . 4.03.01 . 01 . 01 . 06 . 5 . 2 . 2	Belanja Barang dan Jasa	406.500.000,00	399.799.362,00	(6.700.638,00)	98,35	
4.03 . 4.03.01 . 01 . 02	Program Peningkatan Sarana dan Prasarana Aparatur	588.550.000,00	262.006.250,00	(326.543.750,00)	44,52	

KODE REKENING	URAIAN	JUMLAH (Rp)		BERTAMBAH / (BERKURANG)		DASAR HUKUM
		ANGGARAN SETELAH PERUBAHAN	REALISASI	(Rp)	(%)	
1	2	3	4	5 = 4 - 3	6	7
4.03 . 4.03.01 . 01 . 02 . 07	<i>Pengadaan perlengkapan gedung kantor</i>	24.000.000,00	20.500.000,00	(3.500.000,00)	85,42	
4.03 . 4.03.01 . 01 . 02 . 07 . 5 . 2 . 3	Belanja Modal	24.000.000,00	20.500.000,00	(3.500.000,00)	85,42	
4.03 . 4.03.01 . 01 . 02 . 09	<i>Pengadaan peralatan gedung kantor</i>	417.000.000,00	110.945.500,00	(306.054.500,00)	26,61	
4.03 . 4.03.01 . 01 . 02 . 09 . 5 . 2 . 3	Belanja Modal	417.000.000,00	110.945.500,00	(306.054.500,00)	26,61	
4.03 . 4.03.01 . 01 . 02 . 10	<i>Pengadaan mebeleur</i>	12.000.000,00	11.979.000,00	(21.000,00)	99,83	
4.03 . 4.03.01 . 01 . 02 . 10 . 5 . 2 . 3	Belanja Modal	12.000.000,00	11.979.000,00	(21.000,00)	99,83	
4.03 . 4.03.01 . 01 . 02 . 24	<i>Pemeliharaan rutin/berkala kendaraan dinas/operasional</i>	74.550.000,00	58.209.550,00	(16.340.450,00)	78,08	
4.03 . 4.03.01 . 01 . 02 . 24 . 5 . 2 . 2	Belanja Barang dan Jasa	74.550.000,00	58.209.550,00	(16.340.450,00)	78,08	
4.03 . 4.03.01 . 01 . 02 . 26	<i>Pemeliharaan rutin/berkala perlengkapan gedung kantor</i>	25.000.000,00	24.800.000,00	(200.000,00)	99,20	
4.03 . 4.03.01 . 01 . 02 . 26 . 5 . 2 . 2	Belanja Barang dan Jasa	25.000.000,00	24.800.000,00	(200.000,00)	99,20	
4.03 . 4.03.01 . 01 . 02 . 28	<i>Pemeliharaan rutin/berkala peralatan gedung kantor</i>	15.000.000,00	15.000.000,00	0,00	100,00	
4.03 . 4.03.01 . 01 . 02 . 28 . 5 . 2 . 2	Belanja Barang dan Jasa	15.000.000,00	15.000.000,00	0,00	100,00	
4.03 . 4.03.01 . 01 . 02 . 42	<i>Rehabilitasi sedang/berat gedung kantor</i>	21.000.000,00	20.572.200,00	(427.800,00)	97,96	
4.03 . 4.03.01 . 01 . 02 . 42 . 5 . 2 . 2	Belanja Barang dan Jasa	21.000.000,00	20.572.200,00	(427.800,00)	97,96	
4.03 . 4.03.01 . 01 . 03	Program peningkatan disiplin aparatur	34.499.080,00	34.499.080,00	0,00	100,00	
4.03 . 4.03.01 . 01 . 03 . 02	<i>Pengadaan pakaian dinas beserta perlengkapannya</i>	17.249.540,00	17.249.540,00	0,00	100,00	
4.03 . 4.03.01 . 01 . 03 . 02 . 5 . 2 . 2	Belanja Barang dan Jasa	17.249.540,00	17.249.540,00	0,00	100,00	
4.03 . 4.03.01 . 01 . 03 . 05	<i>Pengadaan pakaian khusus hari-hari tertentu</i>	17.249.540,00	17.249.540,00	0,00	100,00	
4.03 . 4.03.01 . 01 . 03 . 05 . 5 . 2 . 2	Belanja Barang dan Jasa	17.249.540,00	17.249.540,00	0,00	100,00	
4.03 . 4.03.01 . 01 . 06	Program peningkatan pengembangan sistem pelaporan capaian kinerja dan keuangan	10.500.000,00	8.306.000,00	(2.194.000,00)	79,10	
4.03 . 4.03.01 . 01 . 06 . 05	<i>Penyusunan RKA-SKPD</i>	2.500.000,00	2.500.000,00	0,00	100,00	
4.03 . 4.03.01 . 01 . 06 . 05 . 5 . 2 . 2	Belanja Barang dan Jasa	2.500.000,00	2.500.000,00	0,00	100,00	
4.03 . 4.03.01 . 01 . 06 . 06	<i>Penyusunan Standar Operasional Prosedur</i>	2.000.000,00	0,00	(2.000.000,00)	0,00	
4.03 . 4.03.01 . 01 . 06 . 06 . 5 . 2 . 2	Belanja Barang dan Jasa	2.000.000,00	0,00	(2.000.000,00)	0,00	
4.03 . 4.03.01 . 01 . 06 . 07	<i>Penyusunan Renja-SKPD</i>	3.000.000,00	2.888.000,00	(112.000,00)	96,27	
4.03 . 4.03.01 . 01 . 06 . 07 . 5 . 2 . 2	Belanja Barang dan Jasa	3.000.000,00	2.888.000,00	(112.000,00)	96,27	
4.03 . 4.03.01 . 01 . 06 . 08	<i>Penyusunan LAKIP-SKPD</i>	3.000.000,00	2.918.000,00	(82.000,00)	97,27	
4.03 . 4.03.01 . 01 . 06 . 08 . 5 . 2 . 2	Belanja Barang dan Jasa	3.000.000,00	2.918.000,00	(82.000,00)	97,27	
4.03 . 4.03.01 . 01 . 15	Program pengembangan data/informasi	110.989.500,00	96.186.200,00	(14.803.300,00)	86,66	


KODE REKENING	URAIAN	JUMLAH (Rp)		BERTAMBAH / (BERKURANG)		DASAR HUKUM
		ANGGARAN SETELAH PERUBAHAN	REALISASI	(Rp)	(%)	
1	2	3	4	5 = 4 - 3	6	7
4.03 . 4.03.01 . 01 . 15 . 02	<i>Penyusunan dan pengumpulan data/informasi kebutuhan penyusunan dokumen perencanaan bidang ekonomi</i>	33.500.000,00	22.914.800,00	(10.585.200,00)	68,40	
4.03 . 4.03.01 . 01 . 15 . 02 . 5 . 2 . 2	Belanja Barang dan Jasa	33.500.000,00	22.914.800,00	(10.585.200,00)	68,40	
4.03 . 4.03.01 . 01 . 15 . 08	<i>Koordinasi Penilaian Pangripta Nusantara tahun 2017 (RKPD Tahun 2016)</i>	7.489.500,00	7.489.500,00	0,00	100,00	
4.03 . 4.03.01 . 01 . 15 . 08 . 5 . 2 . 2	Belanja Barang dan Jasa	7.489.500,00	7.489.500,00	0,00	100,00	
4.03 . 4.03.01 . 01 . 15 . 10	<i>Penyusunan dan pengumpulan data/informasi kebutuhan penyusunan dokumen perencanaan bidang sosial budaya</i>	20.000.000,00	18.131.500,00	(1.868.500,00)	90,66	
4.03 . 4.03.01 . 01 . 15 . 10 . 5 . 2 . 2	Belanja Barang dan Jasa	20.000.000,00	18.131.500,00	(1.868.500,00)	90,66	
4.03 . 4.03.01 . 01 . 15 . 11	<i>Penyusunan dan pengumpulan data/informasi kebutuhan penyusunan dokumen perencanaan bidang sarana dan prasarana</i>	20.000.000,00	18.022.700,00	(1.977.300,00)	90,11	
4.03 . 4.03.01 . 01 . 15 . 11 . 5 . 2 . 2	Belanja Barang dan Jasa	20.000.000,00	18.022.700,00	(1.977.300,00)	90,11	
4.03 . 4.03.01 . 01 . 15 . 12	<i>Sosialisasi buku Minahasa Tenggara dalam Angka</i>	10.000.000,00	9.793.900,00	(206.100,00)	97,94	
4.03 . 4.03.01 . 01 . 15 . 12 . 5 . 2 . 2	Belanja Barang dan Jasa	10.000.000,00	9.793.900,00	(206.100,00)	97,94	
4.03 . 4.03.01 . 01 . 15 . 13	<i>Koordinasi, Evaluasi dan Pelaporan SIPD</i>	20.000.000,00	19.833.800,00	(166.200,00)	99,17	
4.03 . 4.03.01 . 01 . 15 . 13 . 5 . 2 . 2	Belanja Barang dan Jasa	20.000.000,00	19.833.800,00	(166.200,00)	99,17	
4.03 . 4.03.01 . 01 . 20	Program peningkatan kapasitas kelembagaan perencanaan pembangunan daerah	131.300.750,00	131.300.750,00	0,00	100,00	
4.03 . 4.03.01 . 01 . 20 . 04	<i>Bimtek Penyusunan RPJMD dan RKPD</i>	69.032.200,00	69.032.200,00	0,00	100,00	
4.03 . 4.03.01 . 01 . 20 . 04 . 5 . 2 . 2	Belanja Barang dan Jasa	69.032.200,00	69.032.200,00	0,00	100,00	
4.03 . 4.03.01 . 01 . 20 . 05	<i>Bimtek Penyusunan Rentra dan Renja SKPD</i>	62.268.550,00	62.268.550,00	0,00	100,00	
4.03 . 4.03.01 . 01 . 20 . 05 . 5 . 2 . 2	Belanja Barang dan Jasa	62.268.550,00	62.268.550,00	0,00	100,00	
4.03 . 4.03.01 . 01 . 21	Program perencanaan pembangunan daerah	608.033.040,00	543.122.918,00	(64.910.122,00)	89,32	
4.03 . 4.03.01 . 01 . 21 . 21	<i>Koordinasi dan Penyelenggaraan Musrembang Desa, Kecamatan, Kabupaten, Provinsi dan Nasional</i>	157.971.802,00	157.971.802,00	0,00	100,00	
4.03 . 4.03.01 . 01 . 21 . 21 . 5 . 2 . 2	Belanja Barang dan Jasa	157.971.802,00	157.971.802,00	0,00	100,00	
4.03 . 4.03.01 . 01 . 21 . 22	<i>Penyusunan RKPD Perubahan 2017</i>	37.975.000,00	37.493.000,00	(482.000,00)	98,73	
4.03 . 4.03.01 . 01 . 21 . 22 . 5 . 2 . 2	Belanja Barang dan Jasa	37.975.000,00	37.493.000,00	(482.000,00)	98,73	
4.03 . 4.03.01 . 01 . 21 . 23	<i>Penyusunan KUA PPAS Perubahan 2017</i>	59.623.450,00	59.256.266,00	(367.184,00)	99,38	
4.03 . 4.03.01 . 01 . 21 . 23 . 5 . 2 . 2	Belanja Barang dan Jasa	59.623.450,00	59.256.266,00	(367.184,00)	99,38	
4.03 . 4.03.01 . 01 . 21 . 24	<i>FGD Pembahasan Prioritas dan Sasaran Pembangunan tahun 2018</i>	25.000.000,00	21.700.000,00	(3.300.000,00)	86,80	

KODE REKENING	URAIAN	JUMLAH (Rp)		BERTAMBAH / (BERKURANG)		DASAR HUKUM
		ANGGARAN SETELAH PERUBAHAN	REALISASI	(Rp)	(%)	
1	2	3	4	5 = 4 - 3	6	7
4.03 . 4.03.01 . 01 . 21 . 24 . 5 . 2 . 2	Belanja Barang dan Jasa	25.000.000,00	21.700.000,00	(3.300.000,00)	86,80	
4.03 . 4.03.01 . 01 . 21 . 25	<i>Konsultasi Public Rancangan Awal RKPD tahun 2018</i>	15.000.000,00	14.338.900,00	(661.100,00)	95,59	
4.03 . 4.03.01 . 01 . 21 . 25 . 5 . 2 . 2	Belanja Barang dan Jasa	15.000.000,00	14.338.900,00	(661.100,00)	95,59	
4.03 . 4.03.01 . 01 . 21 . 26	<i>Forum Lintas SKPD dalam rangka Penyusunan RKPD tahun 2018</i>	18.391.500,00	18.391.500,00	0,00	100,00	
4.03 . 4.03.01 . 01 . 21 . 26 . 5 . 2 . 2	Belanja Barang dan Jasa	18.391.500,00	18.391.500,00	0,00	100,00	
4.03 . 4.03.01 . 01 . 21 . 27	<i>Penyusunan Rancangan Awal RKPD Tahun 2018</i>	25.000.000,00	24.886.000,00	(114.000,00)	99,54	
4.03 . 4.03.01 . 01 . 21 . 27 . 5 . 2 . 2	Belanja Barang dan Jasa	25.000.000,00	24.886.000,00	(114.000,00)	99,54	
4.03 . 4.03.01 . 01 . 21 . 28	<i>Penyusunan Rancangan RKPD Tahun 2018</i>	26.000.000,00	25.218.000,00	(782.000,00)	96,99	
4.03 . 4.03.01 . 01 . 21 . 28 . 5 . 2 . 2	Belanja Barang dan Jasa	26.000.000,00	25.218.000,00	(782.000,00)	96,99	
4.03 . 4.03.01 . 01 . 21 . 29	<i>Penyusunan Rancangan Akhir RKPD Tahun 2018</i>	45.000.000,00	29.409.500,00	(15.590.500,00)	65,35	
4.03 . 4.03.01 . 01 . 21 . 29 . 5 . 2 . 2	Belanja Barang dan Jasa	45.000.000,00	29.409.500,00	(15.590.500,00)	65,35	
4.03 . 4.03.01 . 01 . 21 . 30	<i>Penyusunan KUA PPAS Tahun 2018</i>	62.000.000,00	26.296.300,00	(35.703.700,00)	42,41	
4.03 . 4.03.01 . 01 . 21 . 30 . 5 . 2 . 2	Belanja Barang dan Jasa	62.000.000,00	26.296.300,00	(35.703.700,00)	42,41	
4.03 . 4.03.01 . 01 . 21 . 31	<i>Penyusunan RPJMD Penyesuaian Tahun 2013-2018</i>	60.000.000,00	59.580.450,00	(419.550,00)	99,30	
4.03 . 4.03.01 . 01 . 21 . 31 . 5 . 2 . 2	Belanja Barang dan Jasa	60.000.000,00	59.580.450,00	(419.550,00)	99,30	
4.03 . 4.03.01 . 01 . 21 . 32	<i>Penyusunan PERDA RPJMD Penyesuaian Tahun 2013-2018</i>	40.000.000,00	35.564.900,00	(4.435.100,00)	88,91	
4.03 . 4.03.01 . 01 . 21 . 32 . 5 . 2 . 2	Belanja Barang dan Jasa	40.000.000,00	35.564.900,00	(4.435.100,00)	88,91	
4.03 . 4.03.01 . 01 . 21 . 33	<i>Koordinasi Perencanaan dan Usulan DAK/TP</i>	24.000.000,00	23.988.250,00	(11.750,00)	99,95	
4.03 . 4.03.01 . 01 . 21 . 33 . 5 . 2 . 2	Belanja Barang dan Jasa	24.000.000,00	23.988.250,00	(11.750,00)	99,95	
4.03 . 4.03.01 . 01 . 21 . 34	<i>Penyusunan RPLJM</i>	12.071.288,00	9.028.050,00	(3.043.238,00)	74,79	
4.03 . 4.03.01 . 01 . 21 . 34 . 5 . 2 . 2	Belanja Barang dan Jasa	12.071.288,00	9.028.050,00	(3.043.238,00)	74,79	
4.03 . 4.03.01 . 01 . 22	Program perencanaan pembangunan ekonomi	224.000.000,00	146.791.116,00	(77.208.884,00)	65,53	
4.03 . 4.03.01 . 01 . 22 . 04	<i>koordinasi perencanaan pembangunan bidang ekonomi</i>	40.000.000,00	39.752.836,00	(247.164,00)	99,38	
4.03 . 4.03.01 . 01 . 22 . 04 . 5 . 2 . 2	Belanja Barang dan Jasa	40.000.000,00	39.752.836,00	(247.164,00)	99,38	
4.03 . 4.03.01 . 01 . 22 . 12	<i>Penyusunan RAD Pangan dan Gizi</i>	69.000.000,00	39.472.621,00	(29.527.379,00)	57,21	
4.03 . 4.03.01 . 01 . 22 . 12 . 5 . 2 . 2	Belanja Barang dan Jasa	69.000.000,00	39.472.621,00	(29.527.379,00)	57,21	
4.03 . 4.03.01 . 01 . 22 . 13	<i>Penyusunan Indikator Ekonomi Makro</i>	75.000.000,00	34.757.709,00	(40.242.291,00)	46,34	
4.03 . 4.03.01 . 01 . 22 . 13 . 5 . 2 . 2	Belanja Barang dan Jasa	75.000.000,00	34.757.709,00	(40.242.291,00)	46,34	
4.03 . 4.03.01 . 01 . 22 . 14	<i>Penyusunan Dokumen Koefisien Gini</i>	40.000.000,00	32.807.950,00	(7.192.050,00)	82,02	
4.03 . 4.03.01 . 01 . 22 . 14 . 5 . 2 . 2	Belanja Barang dan Jasa	40.000.000,00	32.807.950,00	(7.192.050,00)	82,02	

KODE REKENING	URAIAN	JUMLAH (Rp)		BERTAMBAH / (BERKURANG)		DASAR HUKUM
		ANGGARAN SETELAH PERUBAHAN	REALISASI	(Rp)	(%)	
1	2	3	4	5 = 4 - 3	6	7
4.03 . 4.03.01 . 01 . 23	Program perencanaan sosial dan budaya	194.900.630,00	141.015.959,00	(53.884.671,00)	72,35	
4.03 . 4.03.01 . 01 . 23 . 03	Koordinasi perencanaan pembangunan bidang sosial dan budaya	30.000.000,00	28.502.500,00	(1.497.500,00)	95,01	
4.03 . 4.03.01 . 01 . 23 . 03 . 5 . 2 . 2	Belanja Barang dan Jasa	30.000.000,00	28.502.500,00	(1.497.500,00)	95,01	
4.03 . 4.03.01 . 01 . 23 . 11	Penyusunan Laporan Kemiskinan Daerah 2017	28.000.000,00	14.912.000,00	(13.088.000,00)	53,26	
4.03 . 4.03.01 . 01 . 23 . 11 . 5 . 2 . 2	Belanja Barang dan Jasa	28.000.000,00	14.912.000,00	(13.088.000,00)	53,26	
4.03 . 4.03.01 . 01 . 23 . 12	Koordinasi Pelaksanaan Kabupaten Sehat	88.900.630,00	54.888.159,00	(34.012.471,00)	61,74	
4.03 . 4.03.01 . 01 . 23 . 12 . 5 . 2 . 2	Belanja Barang dan Jasa	88.900.630,00	54.888.159,00	(34.012.471,00)	61,74	
4.03 . 4.03.01 . 01 . 23 . 14	Koordinasi, Evaluasi dan Pelaporan Aksi PPK	18.000.000,00	16.515.000,00	(1.485.000,00)	91,75	
4.03 . 4.03.01 . 01 . 23 . 14 . 5 . 2 . 2	Belanja Barang dan Jasa	18.000.000,00	16.515.000,00	(1.485.000,00)	91,75	
4.03 . 4.03.01 . 01 . 23 . 15	Koordinasi, Evaluasi dan Pelaporan RANHAM	30.000.000,00	26.198.300,00	(3.801.700,00)	87,33	
4.03 . 4.03.01 . 01 . 23 . 15 . 5 . 2 . 2	Belanja Barang dan Jasa	30.000.000,00	26.198.300,00	(3.801.700,00)	87,33	
4.03 . 4.03.01 . 01 . 24	Program perencanaan prasarana wilayah dan sumber daya alam	53.000.000,00	47.674.361,00	(5.325.639,00)	89,95	
4.03 . 4.03.01 . 01 . 24 . 09	Koordinasi Pelaksanaan Sumber Daya Alam	33.000.000,00	31.643.150,00	(1.356.850,00)	95,89	
4.03 . 4.03.01 . 01 . 24 . 09 . 5 . 2 . 2	Belanja Barang dan Jasa	33.000.000,00	31.643.150,00	(1.356.850,00)	95,89	
4.03 . 4.03.01 . 01 . 24 . 11	Koordinasi Perencanaan Prasarana Wilayah	20.000.000,00	16.031.211,00	(3.968.789,00)	80,16	
4.03 . 4.03.01 . 01 . 24 . 11 . 5 . 2 . 2	Belanja Barang dan Jasa	20.000.000,00	16.031.211,00	(3.968.789,00)	80,16	
	SURPLUS / (DEFISIT)	(4.694.721.943,56)	(4.014.135.351,00)	680.586.592,56	85,50	
<div>Ratahan, 3 September 2018</div> <div>BUPATI</div> <div>James Sumendap</div>						

LAMPIRAN 1.2 PERDA PERTANGGUNGJAWABAN - RINCIAN LAPORAN REALISASI ANGGARAN MENURUT URUSAN PEMERINTAHAN DAERAH, ORGANISASI, PENDAPATAN, BELANJA DAN PEMBIAYAAN

Halaman 5

<div></div> <div>PEMERINTAH KABUPATEN MINAHASA TENGGARA RINCIAN LAPORAN REALISASI ANGGARAN MENURUT URUSAN PEMERINTAHAN DAERAH, ORGANISASI, PENDAPATAN, BELANJA DAN PEMBIAYAAN TAHUN ANGGARAN 2017</div>						
<div><div>Urusan Pemerintahan : 4</div><div>Urusan Pemerintahan Fungsi Penunjang</div></div> <div><div>Bidang Pemerintahan : 4 . 01</div><div>Administrasi Pemerintahan</div></div> <div><div>Unit Organisasi : 4 . 01 . 01</div><div>Dewan Perwakilan Rakyat Daerah</div></div> <div><div>Sub Unit Organisasi : 4 . 01 . 01 . 01</div><div>Dewan Perwakilan Rakyat Daerah</div></div>						
KODE REKENING	URAIAN	JUMLAH (Rp)		BERTAMBAH / (BERKURANG)		DASAR HUKUM
		ANGGARAN SETELAH PERUBAHAN	REALISASI	(Rp)	(%)	
1	2	3	4	5 = 4 - 3	6	7
4.01 . 4.01.01 . 01 . 00 . 00 . 5	BELANJA BELANJA TIDAK LANGSUNG Belanja Pegawai SURPLUS / (DEFISIT)	9.344.106.196,30	7.682.353.281,00	(1.661.752.915,30)	82,22	
4.01 . 4.01.01 . 01 . 00 . 00 . 5 . 1		9.344.106.196,30	7.682.353.281,00	(1.661.752.915,30)	82,22	
4.01 . 4.01.01 . 01 . 00 . 00 . 5 . 1 . 1		9.344.106.196,30	7.682.353.281,00	(1.661.752.915,30)	82,22	
		(9.344.106.196,30)	(7.682.353.281,00)	1.661.752.915,30	82,22	
<div>Ratahan, 3 September 2018</div> <div>BUPATI</div> <div>James Sumendap</div>						



PEMERINTAH KABUPATEN MINAHASA TENGGARA
RINCIAN LAPORAN REALISASI ANGGARAN MENURUT URUSAN PEMERINTAHAN DAERAH, ORGANISASI,
PENDAPATAN, BELANJA DAN PEMBIAYAAN
TAHUN ANGGARAN 2017

Urusan Pemerintahan : 2 Urusan Wajib Bukan Pelayanan Dasar
Bidang Pemerintahan : 2 . 18 Kearsipan
Unit Organisasi : 2 . 18 . 01 Dinas Kearsipan
Sub Unit Organisasi : 2 . 18 . 01 . 01 Dinas Kearsipan

KODE REKENING	URAIAN	JUMLAH (Rp)		BERTAMBAH / (BERKURANG)		DASAR HUKUM
		ANGGARAN SETELAH PERUBAHAN	REALISASI	(Rp)	(%)	
1	2	3	4	5 = 4 - 3	6	7
2.18 . 2.18.01 . 01 . 00 . 00 . 5	BELANJA	2.551.102.417,76	2.362.553.640,00	(188.548.777,76)	92,61	
2.18 . 2.18.01 . 01 . 00 . 00 . 5 . 1	BELANJA TIDAK LANGSUNG	1.762.633.417,76	1.626.557.748,00	(136.075.669,76)	92,28	
2.18 . 2.18.01 . 01 . 00 . 00 . 5 . 1 . 1	Belanja Pegawai	1.762.633.417,76	1.626.557.748,00	(136.075.669,76)	92,28	
2.18 . 2.18.01 . 01 . 01 . 01 . 5 . 2	BELANJA LANGSUNG	788.469.000,00	735.995.892,00	(52.473.108,00)	93,34	
2.18 . 2.18.01 . 01 . 01 . 01	Program Pelayanan Administrasi Perkantoran	307.924.670,00	280.153.542,00	(27.771.128,00)	90,98	
2.18 . 2.18.01 . 01 . 01 . 01	<i>Penyediaan Kebutuhan Administrasi Umum</i>	156.252.220,00	141.087.700,00	(15.164.520,00)	90,29	
2.18 . 2.18.01 . 01 . 01 . 01 . 5 . 2 . 1	Belanja Pegawai	113.129.000,00	100.800.000,00	(12.329.000,00)	89,10	
2.18 . 2.18.01 . 01 . 01 . 01 . 5 . 2 . 2	Belanja Barang dan Jasa	43.123.220,00	40.287.700,00	(2.835.520,00)	93,42	
2.18 . 2.18.01 . 01 . 01 . 02	<i>Penyediaan Kebutuhan Administrasi Keuangan</i>	35.672.450,00	35.672.200,00	(250,00)	100,00	
2.18 . 2.18.01 . 01 . 01 . 02 . 5 . 2 . 1	Belanja Pegawai	24.000.000,00	24.000.000,00	0,00	100,00	
2.18 . 2.18.01 . 01 . 01 . 02 . 5 . 2 . 2	Belanja Barang dan Jasa	11.672.450,00	11.672.200,00	(250,00)	100,00	
2.18 . 2.18.01 . 01 . 01 . 03	<i>Penyediaan Kebutuhan Administrasi Barang dan Jasa</i>	14.000.000,00	12.101.000,00	(1.899.000,00)	86,44	
2.18 . 2.18.01 . 01 . 01 . 03 . 5 . 2 . 1	Belanja Pegawai	11.100.000,00	9.201.000,00	(1.899.000,00)	82,89	
2.18 . 2.18.01 . 01 . 01 . 03 . 5 . 2 . 2	Belanja Barang dan Jasa	2.900.000,00	2.900.000,00	0,00	100,00	
2.18 . 2.18.01 . 01 . 01 . 06	<i>Penunjang Pelaksanaan Rapat Koordinasi dan Konsultasi</i>	102.000.000,00	91.292.642,00	(10.707.358,00)	89,50	
2.18 . 2.18.01 . 01 . 01 . 06 . 5 . 2 . 2	Belanja Barang dan Jasa	102.000.000,00	91.292.642,00	(10.707.358,00)	89,50	
2.18 . 2.18.01 . 01 . 02	Program Peningkatan Sarana dan Prasarana Aparatur	316.384.440,00	306.187.250,00	(10.197.190,00)	96,78	
2.18 . 2.18.01 . 01 . 02 . 07	<i>Pengadaan perlengkapan gedung kantor</i>	134.884.920,00	134.355.000,00	(529.920,00)	99,61	
2.18 . 2.18.01 . 01 . 02 . 07 . 5 . 2 . 3	Belanja Modal	134.884.920,00	134.355.000,00	(529.920,00)	99,61	
2.18 . 2.18.01 . 01 . 02 . 09	<i>Pengadaan peralatan gedung kantor</i>	60.801.120,00	59.700.000,00	(1.101.120,00)	98,19	

KODE REKENING	URAIAN	JUMLAH (Rp)		BERTAMBAH / (BERKURANG)		DASAR HUKUM
		ANGGARAN SETELAH PERUBAHAN	REALISASI	(Rp)	(%)	
1	2	3	4	5 = 4 - 3	6	7
2.18 . 2.18.01 . 01 . 02 . 09 . 5 . 2 . 3	Belanja Modal	60.801.120,00	59.700.000,00	(1.101.120,00)	98,19	
2.18 . 2.18.01 . 01 . 02 . 22	Pemeliharaan rutin/berkala gedung kantor	20.000.000,00	19.940.000,00	(60.000,00)	99,70	
2.18 . 2.18.01 . 01 . 02 . 22 . 5 . 2 . 2	Belanja Barang dan Jasa	20.000.000,00	19.940.000,00	(60.000,00)	99,70	
2.18 . 2.18.01 . 01 . 02 . 24	Pemeliharaan rutin/berkala kendaraan dinas/operasional	97.698.400,00	89.192.250,00	(8.506.150,00)	91,29	
2.18 . 2.18.01 . 01 . 02 . 24 . 5 . 2 . 2	Belanja Barang dan Jasa	97.698.400,00	89.192.250,00	(8.506.150,00)	91,29	
2.18 . 2.18.01 . 01 . 02 . 26	Pemeliharaan rutin/berkala perlengkapan gedung kantor	3.000.000,00	3.000.000,00	0,00	100,00	
2.18 . 2.18.01 . 01 . 02 . 26 . 5 . 2 . 2	Belanja Barang dan Jasa	3.000.000,00	3.000.000,00	0,00	100,00	
2.18 . 2.18.01 . 01 . 03	Program peningkatan disiplin aparatur	8.000.000,00	8.000.000,00	0,00	100,00	
2.18 . 2.18.01 . 01 . 03 . 02	Pengadaan pakaian dinas beserta perlengkapannya	8.000.000,00	8.000.000,00	0,00	100,00	
2.18 . 2.18.01 . 01 . 03 . 02 . 5 . 2 . 2	Belanja Barang dan Jasa	8.000.000,00	8.000.000,00	0,00	100,00	
2.18 . 2.18.01 . 01 . 06	Program peningkatan pengembangan sistem pelaporan capaian kinerja dan keuangan	1.500.000,00	1.500.000,00	0,00	100,00	
2.18 . 2.18.01 . 01 . 06 . 01	Penyusunan laporan capaian kinerja dan ikhtisar realisasi kinerja SKPD	1.500.000,00	1.500.000,00	0,00	100,00	
2.18 . 2.18.01 . 01 . 06 . 01 . 5 . 2 . 2	Belanja Barang dan Jasa	1.500.000,00	1.500.000,00	0,00	100,00	
2.18 . 2.18.01 . 01 . 15	Program perbaikan sistem administrasi kearsipan	42.000.000,00	39.906.100,00	(2.093.900,00)	95,01	
2.18 . 2.18.01 . 01 . 15 . 02	Pengumpulan data	10.500.000,00	10.195.000,00	(305.000,00)	97,10	
2.18 . 2.18.01 . 01 . 15 . 02 . 5 . 2 . 2	Belanja Barang dan Jasa	10.500.000,00	10.195.000,00	(305.000,00)	97,10	
2.18 . 2.18.01 . 01 . 15 . 03	Pengklasifikasian data	0,00	0,00	0,00	0,00	
2.18 . 2.18.01 . 01 . 15 . 03 . 5 . 2 . 2	Belanja Barang dan Jasa	0,00	0,00	0,00	0,00	
2.18 . 2.18.01 . 01 . 15 . 04	Penyusunan sistem katalog data	31.500.000,00	29.711.100,00	(1.788.900,00)	94,32	
2.18 . 2.18.01 . 01 . 15 . 04 . 5 . 2 . 2	Belanja Barang dan Jasa	31.500.000,00	29.711.100,00	(1.788.900,00)	94,32	
2.18 . 2.18.01 . 01 . 16	Program penyelamatan dan pelestarian dokumen/arsip daerah	7.819.890,00	7.563.500,00	(256.390,00)	96,72	
2.18 . 2.18.01 . 01 . 16 . 02	Pendataan dan penataan dokumen/arsip daerah	7.819.890,00	7.563.500,00	(256.390,00)	96,72	
2.18 . 2.18.01 . 01 . 16 . 02 . 5 . 2 . 2	Belanja Barang dan Jasa	7.819.890,00	7.563.500,00	(256.390,00)	96,72	
2.18 . 2.18.01 . 01 . 17	Program pemeliharaan rutin/berkala sarana dan prasarana kearsipan	8.740.000,00	8.710.000,00	(30.000,00)	99,66	
2.18 . 2.18.01 . 01 . 17 . 02	Pemeliharaan rutin/berkala arsip daerah	3.000.000,00	2.970.000,00	(30.000,00)	99,00	
2.18 . 2.18.01 . 01 . 17 . 02 . 5 . 2 . 2	Belanja Barang dan Jasa	3.000.000,00	2.970.000,00	(30.000,00)	99,00	
2.18 . 2.18.01 . 01 . 17 . 03	Monitoring, evaluasi dan pelaporan kondisi situasi data	5.740.000,00	5.740.000,00	0,00	100,00	

KODE REKENING	URAIAN	JUMLAH (Rp)		BERTAMBAH / (BERKURANG)		DASAR HUKUM
		ANGGARAN SETELAH PERUBAHAN	REALISASI	(Rp)	(%)	
1	2	3	4	5 = 4 - 3	6	7
2.18 . 2.18.01 . 01 . 17 . 03 . 5 . 2 . 2	Belanja Barang dan Jasa	5.740.000,00	5.740.000,00	0,00	100,00	
2.18 . 2.18.01 . 01 . 18	Program peningkatan kualitas pelayanan informasi	35.000.000,00	34.544.000,00	(456.000,00)	98,70	
2.18 . 2.18.01 . 01 . 18 . 01	<i>Penyusunan dan penerbitan naskah sumber arsip</i>	5.000.000,00	4.544.000,00	(456.000,00)	90,88	
2.18 . 2.18.01 . 01 . 18 . 01 . 5 . 2 . 2	Belanja Barang dan Jasa	5.000.000,00	4.544.000,00	(456.000,00)	90,88	
2.18 . 2.18.01 . 01 . 18 . 03	<i>Sosialisasi/penyuluhan kearsipan dilingkungan instansi pemerintah/swasta</i>	30.000.000,00	30.000.000,00	0,00	100,00	
2.18 . 2.18.01 . 01 . 18 . 03 . 5 . 2 . 2	Belanja Barang dan Jasa	30.000.000,00	30.000.000,00	0,00	100,00	
2.18 . 2.18.01 . 01 . 19	Program Pengembangan Budaya Baca dan Pembinaan Perpustakaan	61.100.000,00	49.431.500,00	(11.668.500,00)	80,90	
2.18 . 2.18.01 . 01 . 19 . 01	<i>Kemasyarakatan Minat Baca</i>	25.100.000,00	24.485.000,00	(615.000,00)	97,55	
2.18 . 2.18.01 . 01 . 19 . 01 . 5 . 2 . 2	Belanja Barang dan Jasa	25.100.000,00	24.485.000,00	(615.000,00)	97,55	
2.18 . 2.18.01 . 01 . 19 . 02	<i>Pendidikan dan Pelatihan Pustakawan</i>	11.000.000,00	0,00	(11.000.000,00)	0,00	
2.18 . 2.18.01 . 01 . 19 . 02 . 5 . 2 . 2	Belanja Barang dan Jasa	11.000.000,00	0,00	(11.000.000,00)	0,00	
2.18 . 2.18.01 . 01 . 19 . 03	<i>Pengadaan Buku</i>	25.000.000,00	24.946.500,00	(53.500,00)	99,79	
2.18 . 2.18.01 . 01 . 19 . 03 . 5 . 2 . 3	Belanja Modal	25.000.000,00	24.946.500,00	(53.500,00)	99,79	
	SURPLUS / (DEFISIT)	(2.551.102.417,76)	(2.362.553.640,00)	188.548.777,76	92,61	

Ratahan, 3 September 2018
BUPATI

James Sumendap



PEMERINTAH KABUPATEN MINAHASA TENGGARA
RINCIAN LAPORAN REALISASI ANGGARAN MENURUT URUSAN PEMERINTAHAN DAERAH, ORGANISASI,
PENDAPATAN, BELANJA DAN PEMBIAYAAN
TAHUN ANGGARAN 2017

Urusan Pemerintahan : 3	Urusan Pilihan
Bidang Pemerintahan : 3 . 01	Kelautan dan Perikanan
Unit Organisasi : 3 . 01 . 01	Dinas Kelautan dan Perikanan
Sub Unit Organisasi : 3 . 01 . 01 . 01	Dinas Kelautan dan Perikanan


KODE REKENING	URAIAN	JUMLAH (Rp)		BERTAMBAH / (BERKURANG)		DASAR HUKUM
		ANGGARAN SETELAH PERUBAHAN	REALISASI	(Rp)	(%)	
1	2	3	4	5 = 4 - 3	6	7
3.01 . 3.01.01 . 01 . 00 . 00 . 5	BELANJA	7.494.511.679,40	6.199.851.735,00	(1.294.659.944,40)	82,73	
3.01 . 3.01.01 . 01 . 00 . 00 . 5 . 1	BELANJA TIDAK LANGSUNG	3.265.054.379,40	2.850.803.479,00	(414.250.900,40)	87,31	
3.01 . 3.01.01 . 01 . 00 . 00 . 5 . 1 . 1	Belanja Pegawai	3.265.054.379,40	2.850.803.479,00	(414.250.900,40)	87,31	
3.01 . 3.01.01 . 01 . 00 . 00 . 5 . 2	BELANJA LANGSUNG	4.229.457.300,00	3.349.048.256,00	(880.409.044,00)	79,18	
3.01 . 3.01.01 . 01 . 00	Non Program	0,00	1.659.020,00	1.659.020,00	0,00	
3.01 . 3.01.01 . 01 . 00 . 00	<i>Non Kegiatan</i>	0,00	1.659.020,00	1.659.020,00	0,00	
3.01 . 3.01.01 . 01 . 00 . 00 . 5 . 2 . 2	Belanja Barang dan Jasa	0,00	1.659.020,00	1.659.020,00	0,00	
3.01 . 3.01.01 . 01 . 01	Program Pelayanan Administrasi Perkantoran	543.570.000,00	474.747.498,00	(68.822.502,00)	87,34	
3.01 . 3.01.01 . 01 . 01 . 01	<i>Penyediaan Kebutuhan Administrasi Umum</i>	264.855.000,00	209.717.750,00	(55.137.250,00)	79,18	
3.01 . 3.01.01 . 01 . 01 . 01 . 5 . 2 . 1	Belanja Pegawai	199.200.000,00	156.915.000,00	(42.285.000,00)	78,77	
3.01 . 3.01.01 . 01 . 01 . 01 . 5 . 2 . 2	Belanja Barang dan Jasa	65.655.000,00	52.802.750,00	(12.852.250,00)	80,42	
3.01 . 3.01.01 . 01 . 01 . 02	<i>Penyediaan Kebutuhan Administrasi Keuangan</i>	27.965.000,00	24.965.000,00	(3.000.000,00)	89,27	
3.01 . 3.01.01 . 01 . 01 . 02 . 5 . 2 . 1	Belanja Pegawai	25.440.000,00	22.440.000,00	(3.000.000,00)	88,21	
3.01 . 3.01.01 . 01 . 01 . 02 . 5 . 2 . 2	Belanja Barang dan Jasa	2.525.000,00	2.525.000,00	0,00	100,00	
3.01 . 3.01.01 . 01 . 01 . 03	<i>Penyediaan Kebutuhan Administrasi Barang dan Jasa</i>	26.500.000,00	25.430.000,00	(1.070.000,00)	95,96	
3.01 . 3.01.01 . 01 . 01 . 03 . 5 . 2 . 1	Belanja Pegawai	25.800.000,00	24.730.000,00	(1.070.000,00)	95,85	
3.01 . 3.01.01 . 01 . 01 . 03 . 5 . 2 . 2	Belanja Barang dan Jasa	700.000,00	700.000,00	0,00	100,00	
3.01 . 3.01.01 . 01 . 01 . 04	<i>Penyediaan Kebutuhan Administrasi Kepegawaian</i>	3.400.000,00	3.400.000,00	0,00	100,00	
3.01 . 3.01.01 . 01 . 01 . 04 . 5 . 2 . 2	Belanja Barang dan Jasa	3.400.000,00	3.400.000,00	0,00	100,00	
3.01 . 3.01.01 . 01 . 01 . 05	<i>Penataan Kearsipan</i>	5.100.000,00	3.000.000,00	(2.100.000,00)	58,82	
3.01 . 3.01.01 . 01 . 01 . 05 . 5 . 2 . 2	Belanja Barang dan Jasa	5.100.000,00	3.000.000,00	(2.100.000,00)	58,82	

KODE REKENING	URAIAN	JUMLAH (Rp)		BERTAMBAH / (BERKURANG)		DASAR HUKUM
		ANGGARAN SETELAH PERUBAHAN	REALISASI	(Rp)	(%)	
1	2	3	4	5 = 4 - 3	6	7
3.01 . 3.01.01 . 01 . 01 . 06	<i>Penunjang Pelaksanaan Rapat Koordinasi dan Konsultasi</i>	215.750.000,00	208.234.748,00	(7.515.252,00)	96,52	
3.01 . 3.01.01 . 01 . 01 . 06 . 5 . 2 . 2	<i>Belanja Barang dan Jasa</i>	215.750.000,00	208.234.748,00	(7.515.252,00)	96,52	
3.01 . 3.01.01 . 01 . 02	Program Peningkatan Sarana dan Prasarana Aparatur	190.600.000,00	166.486.638,00	(24.113.362,00)	87,35	
3.01 . 3.01.01 . 01 . 02 . 07	<i>Pengadaan perlengkapan gedung kantor</i>	11.400.000,00	9.383.000,00	(2.017.000,00)	82,31	
3.01 . 3.01.01 . 01 . 02 . 07 . 5 . 2 . 3	<i>Belanja Modal</i>	11.400.000,00	9.383.000,00	(2.017.000,00)	82,31	
3.01 . 3.01.01 . 01 . 02 . 09	<i>Pengadaan peralatan gedung kantor</i>	106.700.000,00	106.381.000,00	(319.000,00)	99,70	
3.01 . 3.01.01 . 01 . 02 . 09 . 5 . 2 . 3	<i>Belanja Modal</i>	106.700.000,00	106.381.000,00	(319.000,00)	99,70	
3.01 . 3.01.01 . 01 . 02 . 24	<i>Pemeliharaan rutin/berkala kendaraan dinas/operasional</i>	67.500.000,00	49.222.638,00	(18.277.362,00)	72,92	
3.01 . 3.01.01 . 01 . 02 . 24 . 5 . 2 . 2	<i>Belanja Barang dan Jasa</i>	67.500.000,00	49.222.638,00	(18.277.362,00)	72,92	
3.01 . 3.01.01 . 01 . 02 . 28	<i>Pemeliharaan rutin/berkala peralatan gedung kantor</i>	5.000.000,00	1.500.000,00	(3.500.000,00)	30,00	
3.01 . 3.01.01 . 01 . 02 . 28 . 5 . 2 . 2	<i>Belanja Barang dan Jasa</i>	5.000.000,00	1.500.000,00	(3.500.000,00)	30,00	
3.01 . 3.01.01 . 01 . 03	Program peningkatan disiplin aparatur	24.000.000,00	23.968.000,00	(32.000,00)	99,87	
3.01 . 3.01.01 . 01 . 03 . 05	<i>Pengadaan pakaian khusus hari-hari tertentu</i>	24.000.000,00	23.968.000,00	(32.000,00)	99,87	
3.01 . 3.01.01 . 01 . 03 . 05 . 5 . 2 . 2	<i>Belanja Barang dan Jasa</i>	24.000.000,00	23.968.000,00	(32.000,00)	99,87	
3.01 . 3.01.01 . 01 . 05	Program Peningkatan Kapasitas Sumber Daya Aparatur	29.979.000,00	29.896.200,00	(82.800,00)	99,72	
3.01 . 3.01.01 . 01 . 05 . 01	<i>Pendidikan dan pelatihan formal</i>	29.979.000,00	29.896.200,00	(82.800,00)	99,72	
3.01 . 3.01.01 . 01 . 05 . 01 . 5 . 2 . 2	<i>Belanja Barang dan Jasa</i>	29.979.000,00	29.896.200,00	(82.800,00)	99,72	
3.01 . 3.01.01 . 01 . 06	Program peningkatan pengembangan sistem pelaporan capaian kinerja dan keuangan	14.900.000,00	8.673.900,00	(6.226.100,00)	58,21	
3.01 . 3.01.01 . 01 . 06 . 01	<i>Penyusunan laporan capaian kinerja dan ikhtisar realisasi kinerja SKPD</i>	4.200.000,00	2.499.650,00	(1.700.350,00)	59,52	
3.01 . 3.01.01 . 01 . 06 . 01 . 5 . 2 . 2	<i>Belanja Barang dan Jasa</i>	4.200.000,00	2.499.650,00	(1.700.350,00)	59,52	
3.01 . 3.01.01 . 01 . 06 . 02	<i>Penyusunan pelaporan keuangan semesteran</i>	1.500.000,00	1.500.000,00	0,00	100,00	
3.01 . 3.01.01 . 01 . 06 . 02 . 5 . 2 . 2	<i>Belanja Barang dan Jasa</i>	1.500.000,00	1.500.000,00	0,00	100,00	
3.01 . 3.01.01 . 01 . 06 . 04	<i>penyusunan pelaporan keuangan akhir tahun</i>	3.500.000,00	1.933.000,00	(1.567.000,00)	55,23	
3.01 . 3.01.01 . 01 . 06 . 04 . 5 . 2 . 2	<i>Belanja Barang dan Jasa</i>	3.500.000,00	1.933.000,00	(1.567.000,00)	55,23	
3.01 . 3.01.01 . 01 . 06 . 05	<i>Penyusunan Rencana Kegiatan Anggaran</i>	5.700.000,00	2.741.250,00	(2.958.750,00)	48,09	
3.01 . 3.01.01 . 01 . 06 . 05 . 5 . 2 . 2	<i>Belanja Barang dan Jasa</i>	5.700.000,00	2.741.250,00	(2.958.750,00)	48,09	
3.01 . 3.01.01 . 01 . 15	Program pemberdayaan ekonomi masyarakat pesisir	41.500.000,00	41.140.800,00	(359.200,00)	99,13	

KODE REKENING	URAIAN	JUMLAH (Rp)		BERTAMBAH / (BERKURANG)		DASAR HUKUM
		ANGGARAN SETELAH PERUBAHAN	REALISASI	(Rp)	(%)	
1	2	3	4	5 = 4 - 3	6	7
3.01 . 3.01.01 . 01 . 15 . 01	<i>Pembinaan dan Pengembangan Ekonomi kelompok Masyarakat Pesisir</i>	30.000.000,00	29.800.000,00	(200.000,00)	99,33	
3.01 . 3.01.01 . 01 . 15 . 01 . 5 . 2 . 2	Belanja Barang dan Jasa	30.000.000,00	29.800.000,00	(200.000,00)	99,33	
3.01 . 3.01.01 . 01 . 15 . 04	<i>Kegiatan Peringatan Hari Nusantara</i>	11.500.000,00	11.340.800,00	(159.200,00)	98,62	
3.01 . 3.01.01 . 01 . 15 . 04 . 5 . 2 . 2	Belanja Barang dan Jasa	11.500.000,00	11.340.800,00	(159.200,00)	98,62	
3.01 . 3.01.01 . 01 . 16	Program pemberdayaan masyarakat dalam pengawasan dan pengendalian sumberdaya kelautan	15.000.000,00	14.470.000,00	(530.000,00)	96,47	
3.01 . 3.01.01 . 01 . 16 . 02	<i>Pembinaan Kelompok Masyarakat Pengawas Sumber Daya Kelautan dan Perikanan</i>	15.000.000,00	14.470.000,00	(530.000,00)	96,47	
3.01 . 3.01.01 . 01 . 16 . 02 . 5 . 2 . 2	Belanja Barang dan Jasa	15.000.000,00	14.470.000,00	(530.000,00)	96,47	
3.01 . 3.01.01 . 01 . 17	Program peningkatan kesadaran dan penegakan hukum dalam pendayagunaan sumberdaya laut	11.200.000,00	11.200.000,00	0,00	100,00	
3.01 . 3.01.01 . 01 . 17 . 02	<i>pengawasan penangkapan, budidaya, P2HP, Pesisir dan lingkungan hidup</i>	11.200.000,00	11.200.000,00	0,00	100,00	
3.01 . 3.01.01 . 01 . 17 . 02 . 5 . 2 . 2	Belanja Barang dan Jasa	11.200.000,00	11.200.000,00	0,00	100,00	
3.01 . 3.01.01 . 01 . 20	Program pengembangan budidaya perikanan	140.000.000,00	138.305.300,00	(1.694.700,00)	98,79	
3.01 . 3.01.01 . 01 . 20 . 03	<i>Pembinaan dan pengembangan perikanan Budidaya</i>	20.000.000,00	18.600.000,00	(1.400.000,00)	93,00	
3.01 . 3.01.01 . 01 . 20 . 03 . 5 . 2 . 2	Belanja Barang dan Jasa	20.000.000,00	18.600.000,00	(1.400.000,00)	93,00	
3.01 . 3.01.01 . 01 . 20 . 08	<i>Pengadaan Benih dan Pakan</i>	120.000.000,00	119.705.300,00	(294.700,00)	99,75	
3.01 . 3.01.01 . 01 . 20 . 08 . 5 . 2 . 2	Belanja Barang dan Jasa	120.000.000,00	119.705.300,00	(294.700,00)	99,75	
3.01 . 3.01.01 . 01 . 21	Program pengembangan perikanan tangkap	2.313.548.300,00	1.578.938.900,00	(734.609.400,00)	68,25	
3.01 . 3.01.01 . 01 . 21 . 11	<i>Pengadaan Kapal Penangkap Ikan dibawah 3 GT (DAK)</i>	1.041.560.000,00	985.000.000,00	(56.560.000,00)	94,57	
3.01 . 3.01.01 . 01 . 21 . 11 . 5 . 2 . 2	Belanja Barang dan Jasa	1.041.560.000,00	985.000.000,00	(56.560.000,00)	94,57	
3.01 . 3.01.01 . 01 . 21 . 12	<i>Pengadaan Mesin Katinting</i>	40.000.000,00	39.875.000,00	(125.000,00)	99,69	
3.01 . 3.01.01 . 01 . 21 . 12 . 5 . 2 . 2	Belanja Barang dan Jasa	40.000.000,00	39.875.000,00	(125.000,00)	99,69	
3.01 . 3.01.01 . 01 . 21 . 13	<i>Pembangunan Tambatan Perahu Nelayan</i>	951.000.000,00	273.075.600,00	(677.924.400,00)	28,71	
3.01 . 3.01.01 . 01 . 21 . 13 . 5 . 2 . 3	Belanja Modal	951.000.000,00	273.075.600,00	(677.924.400,00)	28,71	
3.01 . 3.01.01 . 01 . 21 . 14	<i>Pembangunan Tambatan Perahu di Ratatotok Timur (LANJUTAN 2016)</i>	34.280.300,00	34.280.300,00	0,00	100,00	
3.01 . 3.01.01 . 01 . 21 . 14 . 5 . 2 . 3	Belanja Modal	34.280.300,00	34.280.300,00	0,00	100,00	
3.01 . 3.01.01 . 01 . 21 . 15	<i>Pengadaan Alat Penangkap Ikan / Bagan (LANJUTAN 2016)</i>	246.708.000,00	246.708.000,00	0,00	100,00	
3.01 . 3.01.01 . 01 . 21 . 15 . 5 . 2 . 2	Belanja Barang dan Jasa	246.708.000,00	246.708.000,00	0,00	100,00	


KODE REKENING	URAIAN	JUMLAH (Rp)		BERTAMBAH / (BERKURANG)		DASAR HUKUM
		ANGGARAN SETELAH PERUBAHAN	REALISASI	(Rp)	(%)	
1	2	3	4	5 = 4 - 3	6	7
3.01 . 3.01.01 . 01 . 23	Program Optimalisasi pengelolaan dan pemasaran produksi perikanan	30.000.000,00	29.700.000,00	(300.000,00)	99,00	
3.01 . 3.01.01 . 01 . 23 . 06	<i>Gerakan Memasyarakatkan Makan Ikan (GEMARIKAN)</i>	30.000.000,00	29.700.000,00	(300.000,00)	99,00	
3.01 . 3.01.01 . 01 . 23 . 06 . 5 . 2 . 2	Belanja Barang dan Jasa	30.000.000,00	29.700.000,00	(300.000,00)	99,00	
3.01 . 3.01.01 . 01 . 24	Program pengembangan kawasan budidaya laut, air payau dan air tawar	420.000.000,00	406.584.000,00	(13.416.000,00)	96,81	
3.01 . 3.01.01 . 01 . 24 . 05	<i>Percontohan Budidaya Air Laut (DAK)</i>	420.000.000,00	406.584.000,00	(13.416.000,00)	96,81	
3.01 . 3.01.01 . 01 . 24 . 05 . 5 . 2 . 2	Belanja Barang dan Jasa	420.000.000,00	406.584.000,00	(13.416.000,00)	96,81	
3.01 . 3.01.01 . 01 . 25	Program Pengembangan dan Sosialisasi Sumberdaya Kelautan dan Perikanan	296.500.000,00	277.998.000,00	(18.502.000,00)	93,76	
3.01 . 3.01.01 . 01 . 25 . 01	<i>Kegiatan Pameran dan Konferensi Kelautan dan Perikanan</i>	68.002.000,00	50.900.000,00	(17.102.000,00)	74,85	
3.01 . 3.01.01 . 01 . 25 . 01 . 5 . 2 . 2	Belanja Barang dan Jasa	68.002.000,00	50.900.000,00	(17.102.000,00)	74,85	
3.01 . 3.01.01 . 01 . 25 . 02	<i>pekan Nasional KTNA</i>	220.498.000,00	219.938.000,00	(560.000,00)	99,75	
3.01 . 3.01.01 . 01 . 25 . 02 . 5 . 2 . 2	Belanja Barang dan Jasa	220.498.000,00	219.938.000,00	(560.000,00)	99,75	
3.01 . 3.01.01 . 01 . 25 . 03	<i>Rakenis Kelautan dan Perikanan Se-Sulawesi Utara</i>	8.000.000,00	7.160.000,00	(840.000,00)	89,50	
3.01 . 3.01.01 . 01 . 25 . 03 . 5 . 2 . 2	Belanja Barang dan Jasa	8.000.000,00	7.160.000,00	(840.000,00)	89,50	
3.01 . 3.01.01 . 01 . 28	Program Pengolahan Data dan Informasi Perencanaan	158.660.000,00	145.280.000,00	(13.380.000,00)	91,57	
3.01 . 3.01.01 . 01 . 28 . 01	<i>Penyusunan Program dan Kegiatan DAK</i>	66.660.000,00	59.160.400,00	(7.499.600,00)	88,75	
3.01 . 3.01.01 . 01 . 28 . 01 . 5 . 2 . 2	Belanja Barang dan Jasa	66.660.000,00	59.160.400,00	(7.499.600,00)	88,75	
3.01 . 3.01.01 . 01 . 28 . 02	<i>Pendampingan Pengolahan Data Statistik</i>	12.000.000,00	6.699.600,00	(5.300.400,00)	55,83	
3.01 . 3.01.01 . 01 . 28 . 02 . 5 . 2 . 2	Belanja Barang dan Jasa	12.000.000,00	6.699.600,00	(5.300.400,00)	55,83	
3.01 . 3.01.01 . 01 . 28 . 06	<i>Jasa Konsultasi Perencanaan Bidang Perikanan tangkap, Budidaya dan Pengolahan</i>	80.000.000,00	79.420.000,00	(580.000,00)	99,28	
3.01 . 3.01.01 . 01 . 28 . 06 . 5 . 2 . 2	Belanja Barang dan Jasa	80.000.000,00	79.420.000,00	(580.000,00)	99,28	
	SURPLUS / (DEFISIT)	(7.494.511.679,40)	(6.199.851.735,00)	1.294.659.944,40	82,73	

KODE REKENING	URAIAN	JUMLAH (Rp)		BERTAMBAH / (BERKURANG)		DASAR HUKUM
		ANGGARAN SETELAH PERUBAHAN	REALISASI	(Rp)	(%)	
1	2	3	4	5 = 4 - 3	6	7
<div>Ratahan, 3 September 2018</div> <div>BUPATI</div> <div>James Sumendap</div>						

<div></div> <div>PEMERINTAH KABUPATEN MINAHASA TENGGARA RINCIAN LAPORAN REALISASI ANGGARAN MENURUT URUSAN PEMERINTAHAN DAERAH, ORGANISASI, PENDAPATAN, BELANJA DAN PEMBIAYAAN TAHUN ANGGARAN 2017</div>						
<div><div>Urusan Pemerintahan : 2</div><div>Bidang Pemerintahan : 2 . 13</div><div>Unit Organisasi : 2 . 13 . 01</div><div>Sub Unit Organisasi : 2 . 13 . 01 . 01</div></div> <div>Urusan Wajib Bukan Pelayanan Dasar Kepemudaan dan Olah Raga Dinas Kepemudaan dan Olahraga Dinas Kepemudaan dan Olahraga</div>						
KODE REKENING	URAIAN	JUMLAH (Rp)		BERTAMBAH / (BERKURANG)		DASAR HUKUM
		ANGGARAN SETELAH PERUBAHAN	REALISASI	(Rp)	(%)	
1	2	3	4	5 = 4 - 3	6	7
2.13 . 2.13.01 . 01 . 00 . 00 . 5	BELANJA	6.348.942.716,34	6.018.082.181,00	(330.860.535,34)	94,79	
2.13 . 2.13.01 . 01 . 00 . 00 . 5 . 1	BELANJA TIDAK LANGSUNG	1.804.437.687,84	1.710.877.539,00	(93.560.148,84)	94,81	
2.13 . 2.13.01 . 01 . 00 . 00 . 5 . 1 . 1	Belanja Pegawai	1.804.437.687,84	1.710.877.539,00	(93.560.148,84)	94,81	
2.13 . 2.13.01 . 01 . 01 . 01 . 5 . 2	BELANJA LANGSUNG	4.544.505.028,50	4.307.204.642,00	(237.300.386,50)	94,78	
2.13 . 2.13.01 . 01 . 01	Program Pelayanan Administrasi Perkantoran	551.020.999,50	497.695.645,00	(53.325.354,50)	90,32	
2.13 . 2.13.01 . 01 . 01 . 01	<i>Penyediaan kebutuhan administrasi umum</i>	181.390.000,00	171.795.953,00	(9.594.047,00)	94,71	
2.13 . 2.13.01 . 01 . 01 . 01 . 5 . 2 . 1	Belanja Pegawai	107.697.000,00	100.800.000,00	(6.897.000,00)	93,60	
2.13 . 2.13.01 . 01 . 01 . 01 . 5 . 2 . 2	Belanja Barang dan Jasa	73.693.000,00	70.995.953,00	(2.697.047,00)	96,34	
2.13 . 2.13.01 . 01 . 01 . 02	<i>Penyediaan kebutuhan administrasi keuangan</i>	40.520.000,00	40.420.000,00	(100.000,00)	99,75	
2.13 . 2.13.01 . 01 . 01 . 02 . 5 . 2 . 1	Belanja Pegawai	40.020.000,00	40.020.000,00	0,00	100,00	
2.13 . 2.13.01 . 01 . 01 . 02 . 5 . 2 . 2	Belanja Barang dan Jasa	500.000,00	400.000,00	(100.000,00)	80,00	
2.13 . 2.13.01 . 01 . 01 . 03	<i>Penyediaan kebutuhan administrasi barang dan jasa</i>	35.840.000,00	34.240.000,00	(1.600.000,00)	95,54	
2.13 . 2.13.01 . 01 . 01 . 03 . 5 . 2 . 1	Belanja Pegawai	35.340.000,00	33.740.000,00	(1.600.000,00)	95,47	
2.13 . 2.13.01 . 01 . 01 . 03 . 5 . 2 . 2	Belanja Barang dan Jasa	500.000,00	500.000,00	0,00	100,00	
2.13 . 2.13.01 . 01 . 01 . 06	<i>Penunjang pelaksanaan rapat koordinasi dan konsultasi</i>	293.270.999,50	251.239.692,00	(42.031.307,50)	85,67	
2.13 . 2.13.01 . 01 . 01 . 06 . 5 . 2 . 2	Belanja Barang dan Jasa	293.270.999,50	251.239.692,00	(42.031.307,50)	85,67	
2.13 . 2.13.01 . 01 . 02	Program Peningkatan Sarana dan Prasarana Aparatur	196.624.000,00	171.268.850,00	(25.355.150,00)	87,10	
2.13 . 2.13.01 . 01 . 02 . 07	<i>Pengadaan perlengkapan gedung kantor</i>	62.024.000,00	58.338.700,00	(3.685.300,00)	94,06	
2.13 . 2.13.01 . 01 . 02 . 07 . 5 . 2 . 2	Belanja Barang dan Jasa	10.428.000,00	10.428.000,00	0,00	100,00	
2.13 . 2.13.01 . 01 . 02 . 07 . 5 . 2 . 3	Belanja Modal	51.596.000,00	47.910.700,00	(3.685.300,00)	92,86	
2.13 . 2.13.01 . 01 . 02 . 09	<i>Pengadaan peralatan gedung kantor</i>	79.300.000,00	64.394.500,00	(14.905.500,00)	81,20	


KODE REKENING	URAIAN	JUMLAH (Rp)		BERTAMBAH / (BERKURANG)		DASAR HUKUM
		ANGGARAN SETELAH PERUBAHAN	REALISASI	(Rp)	(%)	
1	2	3	4	5 = 4 - 3	6	7
2.13 . 2.13.01 . 01 . 02 . 09 . 5 . 2 . 2	Belanja Barang dan Jasa	10.000.000,00	0,00	(10.000.000,00)	0,00	
2.13 . 2.13.01 . 01 . 02 . 09 . 5 . 2 . 3	Belanja Modal	69.300.000,00	64.394.500,00	(4.905.500,00)	92,92	
2.13 . 2.13.01 . 01 . 02 . 24	Pemeliharaan rutin/berkala kendaraan dinas/operasional	52.800.000,00	46.035.650,00	(6.764.350,00)	87,19	
2.13 . 2.13.01 . 01 . 02 . 24 . 5 . 2 . 2	Belanja Barang dan Jasa	52.800.000,00	46.035.650,00	(6.764.350,00)	87,19	
2.13 . 2.13.01 . 01 . 02 . 28	Pemeliharaan rutin/berkala peralatan gedung kantor	2.500.000,00	2.500.000,00	0,00	100,00	
2.13 . 2.13.01 . 01 . 02 . 28 . 5 . 2 . 2	Belanja Barang dan Jasa	2.500.000,00	2.500.000,00	0,00	100,00	
2.13 . 2.13.01 . 01 . 03	Program peningkatan disiplin aparatur	12.800.000,00	9.735.000,00	(3.065.000,00)	76,05	
2.13 . 2.13.01 . 01 . 03 . 02	Pengadaan pakaian dinas beserta perlengkapannya	12.800.000,00	9.735.000,00	(3.065.000,00)	76,05	
2.13 . 2.13.01 . 01 . 03 . 02 . 5 . 2 . 2	Belanja Barang dan Jasa	12.800.000,00	9.735.000,00	(3.065.000,00)	76,05	
2.13 . 2.13.01 . 01 . 06	Program peningkatan pengembangan sistem pelaporan capaian kinerja dan keuangan	2.739.000,00	2.635.850,00	(103.150,00)	96,23	
2.13 . 2.13.01 . 01 . 06 . 01	Penyusunan laporan capaian kinerja dan ikhtisar realisasi kinerja SKPD	1.329.000,00	1.329.000,00	0,00	100,00	
2.13 . 2.13.01 . 01 . 06 . 01 . 5 . 2 . 2	Belanja Barang dan Jasa	1.329.000,00	1.329.000,00	0,00	100,00	
2.13 . 2.13.01 . 01 . 06 . 02	Penyusunan pelaporan keuangan semesteran	497.500,00	435.000,00	(62.500,00)	87,44	
2.13 . 2.13.01 . 01 . 06 . 02 . 5 . 2 . 2	Belanja Barang dan Jasa	497.500,00	435.000,00	(62.500,00)	87,44	
2.13 . 2.13.01 . 01 . 06 . 04	penyusunan pelaporan keuangan akhir tahun	912.500,00	871.850,00	(40.650,00)	95,55	
2.13 . 2.13.01 . 01 . 06 . 04 . 5 . 2 . 2	Belanja Barang dan Jasa	912.500,00	871.850,00	(40.650,00)	95,55	
2.13 . 2.13.01 . 01 . 16	Program peningkatan peran serta kepemudaan	191.010.000,00	190.542.500,00	(467.500,00)	99,76	
2.13 . 2.13.01 . 01 . 16 . 02	Pendidikan dan pelatihan dasar kepemimpinan	0,00	0,00	0,00	0,00	
2.13 . 2.13.01 . 01 . 16 . 02 . 5 . 2 . 2	Belanja Barang dan Jasa	0,00	0,00	0,00	0,00	
2.13 . 2.13.01 . 01 . 16 . 04	Fasilitasi pekan temu wicara organisasi pemuda	107.130.000,00	106.685.000,00	(445.000,00)	99,58	
2.13 . 2.13.01 . 01 . 16 . 04 . 5 . 2 . 2	Belanja Barang dan Jasa	107.130.000,00	106.685.000,00	(445.000,00)	99,58	
2.13 . 2.13.01 . 01 . 16 . 10	Pembinaan Kepramukaan	83.880.000,00	83.857.500,00	(22.500,00)	99,97	
2.13 . 2.13.01 . 01 . 16 . 10 . 5 . 2 . 2	Belanja Barang dan Jasa	83.880.000,00	83.857.500,00	(22.500,00)	99,97	
2.13 . 2.13.01 . 01 . 17	Program peningkatan upaya penumbuhan kewirausahaan dan kecakapan hidup pemuda	59.616.500,00	59.614.500,00	(2.000,00)	100,00	
2.13 . 2.13.01 . 01 . 17 . 01	Pelatihan kewirausahaan bagi pemuda	59.616.500,00	59.614.500,00	(2.000,00)	100,00	
2.13 . 2.13.01 . 01 . 17 . 01 . 5 . 2 . 2	Belanja Barang dan Jasa	59.616.500,00	59.614.500,00	(2.000,00)	100,00	
2.13 . 2.13.01 . 01 . 20	Program Pembinaan dan Pemasyarakatan Olah Raga	403.784.795,00	390.924.297,00	(12.860.498,00)	96,82	
2.13 . 2.13.01 . 01 . 20 . 06	Penyelenggaraan kompetisi olahraga	403.784.795,00	390.924.297,00	(12.860.498,00)	96,82	

KODE REKENING	URAIAN	JUMLAH (Rp)		BERTAMBAH / (BERKURANG)		DASAR HUKUM	
		ANGGARAN SETELAH PERUBAHAN	REALISASI	(Rp)	(%)		
1	2	3	4	5 = 4 - 3	6	7	
2.13 . 2.13.01 . 01 . 20 . 06 . 5 . 2 . 2	Belanja Barang dan Jasa	403.784.795,00	390.924.297,00	(12.860.498,00)	96,82		
2.13 . 2.13.01 . 01 . 21	Program Peningkatan Sarana dan Prasarana Olah Raga	2.752.242.000,00	2.614.629.900,00	(137.612.100,00)	95,00		
2.13 . 2.13.01 . 01 . 21 . 02	<i>Peningkatan pembangunan sarana dan prasarana olah raga</i>	2.752.242.000,00	2.614.629.900,00	(137.612.100,00)	95,00		
2.13 . 2.13.01 . 01 . 21 . 02 . 5 . 2 . 3	Belanja Modal	2.752.242.000,00	2.614.629.900,00	(137.612.100,00)	95,00		
2.13 . 2.13.01 . 01 . 21 . 08	<i>Peningkatan Pembangunan Sarana dan Prasarana Olah Raga Bangunan Gedung Olah Raga Tertutup Permanen</i>	0,00	0,00	0,00	0,00		
2.13 . 2.13.01 . 01 . 21 . 08 . 5 . 2 . 3	Belanja Modal	0,00	0,00	0,00	0,00		
2.13 . 2.13.01 . 01 . 22	Program Pelatihan Paskibraka	374.667.734,00	370.158.100,00	(4.509.634,00)	98,80		
2.13 . 2.13.01 . 01 . 22 . 01	<i>Seleksi pelatihan dan pelaksanaan paskibraka</i>	243.667.734,00	239.158.100,00	(4.509.634,00)	98,15		
2.13 . 2.13.01 . 01 . 22 . 01 . 5 . 2 . 2	Belanja Barang dan Jasa	243.667.734,00	239.158.100,00	(4.509.634,00)	98,15		
2.13 . 2.13.01 . 01 . 22 . 02	<i>Studi orientasi paskibraka</i>	131.000.000,00	131.000.000,00	0,00	100,00		
2.13 . 2.13.01 . 01 . 22 . 02 . 5 . 2 . 2	Belanja Barang dan Jasa	131.000.000,00	131.000.000,00	0,00	100,00		
	SURPLUS / (DEFISIT)	(6.348.942.716,34)	(6.018.082.181,00)	330.860.535,34	94,79		
Ratahan, 3 September 2018							
BUPATI							
James Sumendap							

<div></div> <div>PEMERINTAH KABUPATEN MINAHASA TENGGARA RINCIAN LAPORAN REALISASI ANGGARAN MENURUT URUSAN PEMERINTAHAN DAERAH, ORGANISASI, PENDAPATAN, BELANJA DAN PEMBIAYAAN TAHUN ANGGARAN 2017</div>						
Urusan Pemerintahan : 2		Urusan Wajib Bukan Pelayanan Dasar				
Bidang Pemerintahan : 2 . 06		Administrasi Kependudukan dan Capil				
Unit Organisasi : 2 . 06 . 01		Dinas Kependudukan dan Pencatatan Sipil				
Sub Unit Organisasi : 2 . 06 . 01 . 01		Dinas Kependudukan dan Pencatatan Sipil				
KODE REKENING	URAIAN	JUMLAH (Rp)		BERTAMBAH / (BERKURANG)		DASAR HUKUM
		ANGGARAN SETELAH PERUBAHAN	REALISASI	(Rp)	(%)	
1	2	3	4	5 = 4 - 3	6	7
2.06 . 2.06.01 . 01 . 00 . 00 . 5	BELANJA	4.722.886.246,52	4.456.172.623,00	(266.713.623,52)	94,35	
2.06 . 2.06.01 . 01 . 00 . 00 . 5 . 1	BELANJA TIDAK LANGSUNG	1.954.407.246,52	1.840.863.633,00	(113.543.613,52)	94,19	
2.06 . 2.06.01 . 01 . 00 . 00 . 5 . 1 . 1	Belanja Pegawai	1.954.407.246,52	1.840.863.633,00	(113.543.613,52)	94,19	
2.06 . 2.06.01 . 01 . 01 . 01 . 5 . 2	BELANJA LANGSUNG	2.768.479.000,00	2.615.308.990,00	(153.170.010,00)	94,47	
2.06 . 2.06.01 . 01 . 01	Program Pelayanan Administrasi Perkantoran	468.114.500,00	454.461.750,00	(13.652.750,00)	97,08	
2.06 . 2.06.01 . 01 . 01 . 01	<i>Penyediaan Kebutuhan Administrasi Umum</i>	349.578.000,00	342.903.550,00	(6.674.450,00)	98,09	
2.06 . 2.06.01 . 01 . 01 . 01 . 5 . 2 . 1	Belanja Pegawai	279.928.000,00	279.007.000,00	(921.000,00)	99,67	
2.06 . 2.06.01 . 01 . 01 . 01 . 5 . 2 . 2	Belanja Barang dan Jasa	69.650.000,00	63.896.550,00	(5.753.450,00)	91,74	
2.06 . 2.06.01 . 01 . 01 . 02	<i>Penyediaan Kebutuhan Administrasi Keuangan</i>	34.100.092,00	33.998.750,00	(101.342,00)	99,70	
2.06 . 2.06.01 . 01 . 01 . 02 . 5 . 2 . 1	Belanja Pegawai	23.280.000,00	23.280.000,00	0,00	100,00	
2.06 . 2.06.01 . 01 . 01 . 02 . 5 . 2 . 2	Belanja Barang dan Jasa	10.820.092,00	10.718.750,00	(101.342,00)	99,06	
2.06 . 2.06.01 . 01 . 01 . 03	<i>Penyediaan Kebutuhan Administrasi Barang dan Jasa</i>	15.450.000,00	15.339.950,00	(110.050,00)	99,29	
2.06 . 2.06.01 . 01 . 01 . 03 . 5 . 2 . 1	Belanja Pegawai	10.200.000,00	10.200.000,00	0,00	100,00	
2.06 . 2.06.01 . 01 . 01 . 03 . 5 . 2 . 2	Belanja Barang dan Jasa	5.250.000,00	5.139.950,00	(110.050,00)	97,90	
2.06 . 2.06.01 . 01 . 01 . 06	<i>Penunjang Pelaksanaan Rapat Koordinasi dan Konsultasi</i>	68.986.408,00	62.219.500,00	(6.766.908,00)	90,19	
2.06 . 2.06.01 . 01 . 01 . 06 . 5 . 2 . 2	Belanja Barang dan Jasa	68.986.408,00	62.219.500,00	(6.766.908,00)	90,19	
2.06 . 2.06.01 . 01 . 02	Program Peningkatan Sarana dan Prasarana Aparatur	776.670.000,00	766.410.000,00	(10.260.000,00)	98,68	
2.06 . 2.06.01 . 01 . 02 . 09	<i>Pengadaan peralatan gedung kantor</i>	710.700.000,00	706.915.000,00	(3.785.000,00)	99,47	
2.06 . 2.06.01 . 01 . 02 . 09 . 5 . 2 . 3	Belanja Modal	710.700.000,00	706.915.000,00	(3.785.000,00)	99,47	
2.06 . 2.06.01 . 01 . 02 . 22	<i>Pemeliharaan rutin/berkala gedung kantor</i>	21.250.000,00	21.250.000,00	0,00	100,00	

KODE REKENING	URAIAN	JUMLAH (Rp)		BERTAMBAH / (BERKURANG)		DASAR HUKUM
		ANGGARAN SETELAH PERUBAHAN	REALISASI	(Rp)	(%)	
1	2	3	4	5 = 4 - 3	6	7
2.06 . 2.06.01 . 01 . 02 . 22 . 5 . 2 . 2	Belanja Barang dan Jasa	21.250.000,00	21.250.000,00	0,00	100,00	
2.06 . 2.06.01 . 01 . 02 . 24	Pemeliharaan rutin/berkala kendaraan dinas/operasional	44.720.000,00	38.245.000,00	(6.475.000,00)	85,52	
2.06 . 2.06.01 . 01 . 02 . 24 . 5 . 2 . 2	Belanja Barang dan Jasa	44.720.000,00	38.245.000,00	(6.475.000,00)	85,52	
2.06 . 2.06.01 . 01 . 03	Program peningkatan disiplin aparatur	26.250.000,00	22.165.000,00	(4.085.000,00)	84,44	
2.06 . 2.06.01 . 01 . 03 . 02	Pengadaan pakaian dinas beserta perlengkapannya	26.250.000,00	22.165.000,00	(4.085.000,00)	84,44	
2.06 . 2.06.01 . 01 . 03 . 02 . 5 . 2 . 2	Belanja Barang dan Jasa	26.250.000,00	22.165.000,00	(4.085.000,00)	84,44	
2.06 . 2.06.01 . 01 . 15	Program Penataan Administrasi Kependudukan	949.202.000,00	916.718.590,00	(32.483.410,00)	96,58	
2.06 . 2.06.01 . 01 . 15 . 02	Pelatihan tenaga pengelola SIAK	12.740.000,00	12.430.750,00	(309.250,00)	97,57	
2.06 . 2.06.01 . 01 . 15 . 02 . 5 . 2 . 2	Belanja Barang dan Jasa	12.740.000,00	12.430.750,00	(309.250,00)	97,57	
2.06 . 2.06.01 . 01 . 15 . 03	Implementasi Sistem Administrasi Kependudukan (membangun, updating dan pemeliharaan)	18.940.000,00	12.370.000,00	(6.570.000,00)	65,31	
2.06 . 2.06.01 . 01 . 15 . 03 . 5 . 2 . 2	Belanja Barang dan Jasa	18.940.000,00	12.370.000,00	(6.570.000,00)	65,31	
2.06 . 2.06.01 . 01 . 15 . 05	Koordinasi pelaksanaan kebijakan kependudukan	96.963.592,00	95.257.782,00	(1.705.810,00)	98,24	
2.06 . 2.06.01 . 01 . 15 . 05 . 5 . 2 . 2	Belanja Barang dan Jasa	96.963.592,00	95.257.782,00	(1.705.810,00)	98,24	
2.06 . 2.06.01 . 01 . 15 . 07	Peningkatan pelayanan publik dalam bidang kependudukan	15.872.000,00	15.852.000,00	(20.000,00)	99,87	
2.06 . 2.06.01 . 01 . 15 . 07 . 5 . 2 . 2	Belanja Barang dan Jasa	15.872.000,00	15.852.000,00	(20.000,00)	99,87	
2.06 . 2.06.01 . 01 . 15 . 08	Pengembangan data base kependudukan	27.000.000,00	26.921.250,00	(78.750,00)	99,71	
2.06 . 2.06.01 . 01 . 15 . 08 . 5 . 2 . 2	Belanja Barang dan Jasa	27.000.000,00	26.921.250,00	(78.750,00)	99,71	
2.06 . 2.06.01 . 01 . 15 . 13	Monitoring, evaluasi dan pelaporan	109.191.676,00	97.257.776,00	(11.933.900,00)	89,07	
2.06 . 2.06.01 . 01 . 15 . 13 . 5 . 2 . 2	Belanja Barang dan Jasa	109.191.676,00	97.257.776,00	(11.933.900,00)	89,07	
2.06 . 2.06.01 . 01 . 15 . 16	pelayanan bidang kependudukan (pelayanan mobile)	290.000.000,00	289.764.100,00	(235.900,00)	99,92	
2.06 . 2.06.01 . 01 . 15 . 16 . 5 . 2 . 2	Belanja Barang dan Jasa	290.000.000,00	289.764.100,00	(235.900,00)	99,92	
2.06 . 2.06.01 . 01 . 15 . 17	pelayanan dokumen kependudukan	65.839.625,00	65.529.675,00	(309.950,00)	99,53	
2.06 . 2.06.01 . 01 . 15 . 17 . 5 . 2 . 2	Belanja Barang dan Jasa	65.839.625,00	65.529.675,00	(309.950,00)	99,53	
2.06 . 2.06.01 . 01 . 15 . 18	Pelaksanaan penerbitan dokumen kependudukan	168.530.107,00	168.530.107,00	0,00	100,00	
2.06 . 2.06.01 . 01 . 15 . 18 . 5 . 2 . 2	Belanja Barang dan Jasa	168.530.107,00	168.530.107,00	0,00	100,00	
2.06 . 2.06.01 . 01 . 15 . 19	Pengadaan Blanko dan Formulir Pendaftaran Penduduk	144.125.000,00	132.805.150,00	(11.319.850,00)	92,15	
2.06 . 2.06.01 . 01 . 15 . 19 . 5 . 2 . 2	Belanja Barang dan Jasa	144.125.000,00	132.805.150,00	(11.319.850,00)	92,15	
2.06 . 2.06.01 . 01 . 16	Program Peningkatan Pelayanan Pencatatan Sipil	357.392.500,00	313.154.000,00	(44.238.500,00)	87,62	

KODE REKENING	URAIAN	JUMLAH (Rp)		BERTAMBAH / (BERKURANG)		DASAR HUKUM
		ANGGARAN SETELAH PERUBAHAN	REALISASI	(Rp)	(%)	
1	2	3	4	5 = 4 - 3	6	7
2.06 . 2.06.01 . 01 . 16 . 02	Percepatan penerbitan akte kelahiran	42.882.500,00	26.291.500,00	(16.591.000,00)	61,31	
2.06 . 2.06.01 . 01 . 16 . 02 . 5 . 2 . 2	Belanja Barang dan Jasa	42.882.500,00	26.291.500,00	(16.591.000,00)	61,31	
2.06 . 2.06.01 . 01 . 16 . 03	sosialisasi bidang pencatatan sipil	65.840.000,00	62.772.750,00	(3.067.250,00)	95,34	
2.06 . 2.06.01 . 01 . 16 . 03 . 5 . 2 . 2	Belanja Barang dan Jasa	65.840.000,00	62.772.750,00	(3.067.250,00)	95,34	
2.06 . 2.06.01 . 01 . 16 . 04	pelayanan bidang pencatatan sipil (pelayanan mobbile)	13.400.000,00	11.150.000,00	(2.250.000,00)	83,21	
2.06 . 2.06.01 . 01 . 16 . 04 . 5 . 2 . 2	Belanja Barang dan Jasa	13.400.000,00	11.150.000,00	(2.250.000,00)	83,21	
2.06 . 2.06.01 . 01 . 16 . 05	Pengadaan Blangko dan Formulir Pencatatan Sipil	85.320.000,00	82.780.350,00	(2.539.650,00)	97,02	
2.06 . 2.06.01 . 01 . 16 . 05 . 5 . 2 . 2	Belanja Barang dan Jasa	85.320.000,00	82.780.350,00	(2.539.650,00)	97,02	
2.06 . 2.06.01 . 01 . 16 . 06	Pelayanan Kawin Masal	149.950.000,00	130.159.400,00	(19.790.600,00)	86,80	
2.06 . 2.06.01 . 01 . 16 . 06 . 5 . 2 . 2	Belanja Barang dan Jasa	149.950.000,00	130.159.400,00	(19.790.600,00)	86,80	
2.06 . 2.06.01 . 01 . 17	Program peningkatan pelayanan publik dalam bidang data & informasi	190.850.000,00	142.399.650,00	(48.450.350,00)	74,61	
2.06 . 2.06.01 . 01 . 17 . 02	penyusunan profil / perkembangan kependudukan dan pencatatan sipil	13.000.000,00	3.481.000,00	(9.519.000,00)	26,78	
2.06 . 2.06.01 . 01 . 17 . 02 . 5 . 2 . 2	Belanja Barang dan Jasa	13.000.000,00	3.481.000,00	(9.519.000,00)	26,78	
2.06 . 2.06.01 . 01 . 17 . 03	kerjasama kelembagaan pemanfaatan database kependudukan & dokumen kependudukan kab/kota	41.000.000,00	39.250.000,00	(1.750.000,00)	95,73	
2.06 . 2.06.01 . 01 . 17 . 03 . 5 . 2 . 2	Belanja Barang dan Jasa	41.000.000,00	39.250.000,00	(1.750.000,00)	95,73	
2.06 . 2.06.01 . 01 . 17 . 04	sosialisasi kebijakan kependudukan dan pencatatan sipil	118.600.000,00	94.170.000,00	(24.430.000,00)	79,40	
2.06 . 2.06.01 . 01 . 17 . 04 . 5 . 2 . 2	Belanja Barang dan Jasa	118.600.000,00	94.170.000,00	(24.430.000,00)	79,40	
2.06 . 2.06.01 . 01 . 17 . 05	Expose Hasil Pemuktahiran Data Kependudukan dan Pencatatan Sipil	18.250.000,00	5.498.650,00	(12.751.350,00)	30,13	
2.06 . 2.06.01 . 01 . 17 . 05 . 5 . 2 . 2	Belanja Barang dan Jasa	18.250.000,00	5.498.650,00	(12.751.350,00)	30,13	
	SURPLUS / (DEFISIT)	(4.722.886.246,52)	(4.456.172.623,00)	266.713.623,52	94,35	
Ratahan, 3 September 2018 BUPATI James Sumendap						
LAMPIRAN 1.2 PERDA PERTANGGUNGJAWABAN - RINCIAN LAPORAN REALISASI ANGGARAN MENURUT URUSAN PEMERINTAHAN DAERAH, ORGANISASI, PENDAPATAN, BELANJA DAN PEMBIAYAAN						

<div><div></div><div>PEMERINTAH KABUPATEN MINAHASA TENGGARA RINCIAN LAPORAN REALISASI ANGGARAN MENURUT URUSAN PEMERINTAHAN DAERAH, ORGANISASI, PENDAPATAN, BELANJA DAN PEMBIAYAAN TAHUN ANGGARAN 2017</div></div>						
<div><div>Urusan Pemerintahan : 1</div><div>Bidang Pemerintahan : 1 . 02</div><div>Unit Organisasi : 1 . 02 . 01</div><div>Sub Unit Organisasi : 1 . 02 . 01 . 01</div></div> <div><div>Urusan Wajib Pelayanan Dasar</div><div>Kesehatan</div><div>Dinas Kesehatan</div><div>Dinas Kesehatan</div></div>						
KODE REKENING	URAIAN	JUMLAH (Rp)		BERTAMBAH / (BERKURANG)		DASAR HUKUM
		ANGGARAN SETELAH PERUBAHAN	REALISASI	(Rp)	(%)	
1	2	3	4	5 = 4 - 3	6	7
1.02 . 1.02.01 . 01 . 00 . 00 . 4	PENDAPATAN	0,00	6.487.220,00	6.487.220,00	0,00	
1.02 . 1.02.01 . 01 . 00 . 00 . 4 . 1	PENDAPATAN ASLI DAERAH	0,00	6.487.220,00	6.487.220,00	0,00	
1.02 . 1.02.01 . 01 . 00 . 00 . 4 . 1 . 2	Hasil Retribusi Daerah	0,00	6.487.220,00	6.487.220,00	0,00	
1.02 . 1.02.01 . 01 . 00 . 00 . 5	BELANJA	49.713.948.950,20	43.216.964.432,00	(6.496.984.518,20)	86,93	
1.02 . 1.02.01 . 01 . 00 . 00 . 5 . 1	BELANJA TIDAK LANGSUNG	27.183.717.012,40	26.171.218.984,00	(1.012.498.028,40)	96,28	
1.02 . 1.02.01 . 01 . 00 . 00 . 5 . 1 . 1	Belanja Pegawai	27.183.717.012,40	26.171.218.984,00	(1.012.498.028,40)	96,28	
1.02 . 1.02.01 . 01 . 01 . 01 . 5 . 2	BELANJA LANGSUNG	22.530.231.937,80	17.045.745.448,00	(5.484.486.489,80)	75,66	
1.02 . 1.02.01 . 01 . 01	Program Pelayanan Administrasi Perkantoran	1.545.079.598,80	930.752.339,00	(614.327.259,80)	60,24	
1.02 . 1.02.01 . 01 . 01 . 01	<i>Penyediaan Kebutuhan Administrasi Umum</i>	1.125.221.598,80	557.211.108,00	(568.010.490,80)	49,52	
1.02 . 1.02.01 . 01 . 01 . 01 . 5 . 2 . 1	Belanja Pegawai	789.069.000,00	392.000.000,00	(397.069.000,00)	49,68	
1.02 . 1.02.01 . 01 . 01 . 01 . 5 . 2 . 2	Belanja Barang dan Jasa	336.152.598,80	165.211.108,00	(170.941.490,80)	49,15	
1.02 . 1.02.01 . 01 . 01 . 02	<i>Penyediaan Kebutuhan Administrasi Keuangan</i>	70.500.000,00	70.200.000,00	(300.000,00)	99,57	
1.02 . 1.02.01 . 01 . 01 . 02 . 5 . 2 . 1	Belanja Pegawai	69.500.000,00	69.200.000,00	(300.000,00)	99,57	
1.02 . 1.02.01 . 01 . 01 . 02 . 5 . 2 . 2	Belanja Barang dan Jasa	1.000.000,00	1.000.000,00	0,00	100,00	
1.02 . 1.02.01 . 01 . 01 . 03	<i>Penyediaan Kebutuhan Administrasi Barang dan Jasa</i>	34.600.000,00	31.240.000,00	(3.360.000,00)	90,29	
1.02 . 1.02.01 . 01 . 01 . 03 . 5 . 2 . 1	Belanja Pegawai	33.600.000,00	30.240.000,00	(3.360.000,00)	90,00	
1.02 . 1.02.01 . 01 . 01 . 03 . 5 . 2 . 2	Belanja Barang dan Jasa	1.000.000,00	1.000.000,00	0,00	100,00	
1.02 . 1.02.01 . 01 . 01 . 04	<i>Penyediaan Kebutuhan Administrasi Kepegawaian</i>	5.000.000,00	4.800.288,00	(199.712,00)	96,01	
1.02 . 1.02.01 . 01 . 01 . 04 . 5 . 2 . 2	Belanja Barang dan Jasa	5.000.000,00	4.800.288,00	(199.712,00)	96,01	
1.02 . 1.02.01 . 01 . 01 . 06	<i>Penunjang Pelaksanaan Rapat Koordinasi dan Konsultasi</i>	309.758.000,00	267.300.943,00	(42.457.057,00)	86,29	
1.02 . 1.02.01 . 01 . 01 . 06 . 5 . 2 . 2	Belanja Barang dan Jasa	309.758.000,00	267.300.943,00	(42.457.057,00)	86,29	

KODE REKENING	URAIAN	JUMLAH (Rp)		BERTAMBAH / (BERKURANG)		DASAR HUKUM
		ANGGARAN SETELAH PERUBAHAN	REALISASI	(Rp)	(%)	
1	2	3	4	5 = 4 - 3	6	7
1.02 . 1.02.01 . 01 . 02	Program Peningkatan Sarana dan Prasarana Aparatur	2.095.000.000,00	1.850.840.672,00	(244.159.328,00)	88,35	
1.02 . 1.02.01 . 01 . 02 . 05	<i>pengadaan Kendaraan dinas/operasional</i>	105.000.000,00	104.100.000,00	(900.000,00)	99,14	
1.02 . 1.02.01 . 01 . 02 . 05 . 5 . 2 . 3	Belanja Modal	105.000.000,00	104.100.000,00	(900.000,00)	99,14	
1.02 . 1.02.01 . 01 . 02 . 07	<i>Pengadaan perlengkapan gedung kantor</i>	247.000.000,00	241.977.000,00	(5.023.000,00)	97,97	
1.02 . 1.02.01 . 01 . 02 . 07 . 5 . 2 . 3	Belanja Modal	247.000.000,00	241.977.000,00	(5.023.000,00)	97,97	
1.02 . 1.02.01 . 01 . 02 . 09	<i>Pengadaan peralatan gedung kantor</i>	360.000.000,00	209.550.000,00	(150.450.000,00)	58,21	
1.02 . 1.02.01 . 01 . 02 . 09 . 5 . 2 . 3	Belanja Modal	360.000.000,00	209.550.000,00	(150.450.000,00)	58,21	
1.02 . 1.02.01 . 01 . 02 . 10	<i>Pengadaan mebeleur</i>	250.000.000,00	249.185.000,00	(815.000,00)	99,67	
1.02 . 1.02.01 . 01 . 02 . 10 . 5 . 2 . 3	Belanja Modal	250.000.000,00	249.185.000,00	(815.000,00)	99,67	
1.02 . 1.02.01 . 01 . 02 . 22	<i>Pemeliharaan rutin/berkala gedung kantor</i>	10.000.000,00	2.661.000,00	(7.339.000,00)	26,61	
1.02 . 1.02.01 . 01 . 02 . 22 . 5 . 2 . 2	Belanja Barang dan Jasa	10.000.000,00	2.661.000,00	(7.339.000,00)	26,61	
1.02 . 1.02.01 . 01 . 02 . 24	<i>Pemeliharaan rutin/berkala kendaraan dinas/operasional</i>	220.000.000,00	167.528.672,00	(52.471.328,00)	76,15	
1.02 . 1.02.01 . 01 . 02 . 24 . 5 . 2 . 2	Belanja Barang dan Jasa	220.000.000,00	167.528.672,00	(52.471.328,00)	76,15	
1.02 . 1.02.01 . 01 . 02 . 42	<i>Rehabilitasi sedang/berat gedung kantor</i>	750.000.000,00	723.384.000,00	(26.616.000,00)	96,45	
1.02 . 1.02.01 . 01 . 02 . 42 . 5 . 2 . 3	Belanja Modal	750.000.000,00	723.384.000,00	(26.616.000,00)	96,45	
1.02 . 1.02.01 . 01 . 02 . 46	<i>Pengadaan Peralatan Gedung Kantor (DAK)</i>	103.000.000,00	102.785.000,00	(215.000,00)	99,79	
1.02 . 1.02.01 . 01 . 02 . 46 . 5 . 2 . 3	Belanja Modal	103.000.000,00	102.785.000,00	(215.000,00)	99,79	
1.02 . 1.02.01 . 01 . 02 . 47	<i>Pengadaan Mebeleur (DAK)</i>	50.000.000,00	49.670.000,00	(330.000,00)	99,34	
1.02 . 1.02.01 . 01 . 02 . 47 . 5 . 2 . 3	Belanja Modal	50.000.000,00	49.670.000,00	(330.000,00)	99,34	
1.02 . 1.02.01 . 01 . 05	Program Peningkatan Kapasitas Sumber Daya Aparatur	65.000.000,00	60.874.457,00	(4.125.543,00)	93,65	
1.02 . 1.02.01 . 01 . 05 . 01	<i>Pendidikan dan pelatihan formal</i>	65.000.000,00	60.874.457,00	(4.125.543,00)	93,65	
1.02 . 1.02.01 . 01 . 05 . 01 . 5 . 2 . 2	Belanja Barang dan Jasa	65.000.000,00	60.874.457,00	(4.125.543,00)	93,65	
1.02 . 1.02.01 . 01 . 15	Program Obat dan Perbekalan Kesehatan	2.483.648.000,00	1.105.573.169,00	(1.378.074.831,00)	44,51	
1.02 . 1.02.01 . 01 . 15 . 01	<i>Pengadaan Obat dan Perbekalan Kesehatan (DAK)</i>	2.300.000.000,00	986.062.169,00	(1.313.937.831,00)	42,87	
1.02 . 1.02.01 . 01 . 15 . 01 . 5 . 2 . 2	Belanja Barang dan Jasa	2.300.000.000,00	986.062.169,00	(1.313.937.831,00)	42,87	
1.02 . 1.02.01 . 01 . 15 . 11	<i>Distribusi Pengemasan Obat (BOK)</i>	50.191.000,00	40.225.000,00	(9.966.000,00)	80,14	
1.02 . 1.02.01 . 01 . 15 . 11 . 5 . 2 . 2	Belanja Barang dan Jasa	50.191.000,00	40.225.000,00	(9.966.000,00)	80,14	
1.02 . 1.02.01 . 01 . 15 . 12	<i>Dukungan Manajemen System e-logistik (BOK)</i>	39.200.000,00	0,00	(39.200.000,00)	0,00	
1.02 . 1.02.01 . 01 . 15 . 12 . 5 . 2 . 2	Belanja Barang dan Jasa	39.200.000,00	0,00	(39.200.000,00)	0,00	

KODE REKENING	URAIAN	JUMLAH (Rp)		BERTAMBAH / (BERKURANG)		DASAR HUKUM
		ANGGARAN SETELAH PERUBAHAN	REALISASI	(Rp)	(%)	
1	2	3	4	5 = 4 - 3	6	7
1.02 . 1.02.01 . 01 . 15 . 13	<i>Pertemuan Koordinasi Ketersediaan Data Obat di Puskesmas (BOK)</i>	18.100.000,00	17.850.000,00	(250.000,00)	98,62	
1.02 . 1.02.01 . 01 . 15 . 13 . 5 . 2 . 2	<i>Belanja Barang dan Jasa</i>	18.100.000,00	17.850.000,00	(250.000,00)	98,62	
1.02 . 1.02.01 . 01 . 15 . 14	<i>Manajemen Puskesmas Silian Belanja Bahan Obat-obatan (LANJUTAN 2016)</i>	1.410.000,00	1.410.000,00	0,00	100,00	
1.02 . 1.02.01 . 01 . 15 . 14 . 5 . 2 . 2	<i>Belanja Barang dan Jasa</i>	1.410.000,00	1.410.000,00	0,00	100,00	
1.02 . 1.02.01 . 01 . 15 . 15	<i>Manajemen Puskesmas Tombatu Timur Belanja Bahan Obat-obatan (LANJUTAN 2016)</i>	4.383.000,00	4.383.000,00	0,00	100,00	
1.02 . 1.02.01 . 01 . 15 . 15 . 5 . 2 . 2	<i>Belanja Barang dan Jasa</i>	4.383.000,00	4.383.000,00	0,00	100,00	
1.02 . 1.02.01 . 01 . 15 . 16	<i>Manajemen Puskesmas Touluaan Belanja Bahan Obat-obatan (LANJUTAN 2016)</i>	8.488.000,00	8.488.000,00	0,00	100,00	
1.02 . 1.02.01 . 01 . 15 . 16 . 5 . 2 . 2	<i>Belanja Barang dan Jasa</i>	8.488.000,00	8.488.000,00	0,00	100,00	
1.02 . 1.02.01 . 01 . 15 . 17	<i>Manajemen Puskesmas Towuntu Timur Belanja Bahan Obat-obatan (LANJUTAN 2016)</i>	3.715.000,00	3.715.000,00	0,00	100,00	
1.02 . 1.02.01 . 01 . 15 . 17 . 5 . 2 . 2	<i>Belanja Barang dan Jasa</i>	3.715.000,00	3.715.000,00	0,00	100,00	
1.02 . 1.02.01 . 01 . 15 . 18	<i>Manajemen Puskesmas Belang Belanja Bahan Obat-obatan (LANJUTAN 2016)</i>	2.880.000,00	2.880.000,00	0,00	100,00	
1.02 . 1.02.01 . 01 . 15 . 18 . 5 . 2 . 2	<i>Belanja Barang dan Jasa</i>	2.880.000,00	2.880.000,00	0,00	100,00	
1.02 . 1.02.01 . 01 . 15 . 19	<i>Manajemen Puskesmas Ratahan Belanja Bahan Obat-obatan (LANJUTAN 2016)</i>	18.440.000,00	18.440.000,00	0,00	100,00	
1.02 . 1.02.01 . 01 . 15 . 19 . 5 . 2 . 2	<i>Belanja Barang dan Jasa</i>	18.440.000,00	18.440.000,00	0,00	100,00	
1.02 . 1.02.01 . 01 . 15 . 20	<i>Manajemen Puskesmas Basaan Belanja Bahan Obat-obatan (LANJUTAN 2016)</i>	22.120.000,00	22.120.000,00	0,00	100,00	
1.02 . 1.02.01 . 01 . 15 . 20 . 5 . 2 . 2	<i>Belanja Barang dan Jasa</i>	22.120.000,00	22.120.000,00	0,00	100,00	
1.02 . 1.02.01 . 01 . 15 . 21	<i>Belanja Bahan Obat-obatan (LANJUTAN 2016)</i>	14.721.000,00	0,00	(14.721.000,00)	0,00	
1.02 . 1.02.01 . 01 . 15 . 21 . 5 . 2 . 2	<i>Belanja Barang dan Jasa</i>	14.721.000,00	0,00	(14.721.000,00)	0,00	
1.02 . 1.02.01 . 01 . 16	Program Upaya Kesehatan Masyarakat	1.220.293.700,00	770.407.104,00	(449.886.596,00)	63,13	
1.02 . 1.02.01 . 01 . 16 . 56	<i>Workshop Pelaksanaan Audit Internal Dan Tinjauan Manajemen / Akreditasi (DAK NON FISIK)</i>	42.200.000,00	41.450.000,00	(750.000,00)	98,22	
1.02 . 1.02.01 . 01 . 16 . 56 . 5 . 2 . 2	<i>Belanja Barang dan Jasa</i>	42.200.000,00	41.450.000,00	(750.000,00)	98,22	
1.02 . 1.02.01 . 01 . 16 . 57	<i>Workshop Keselamatan Pasien / Akreditasi (DAK NON FISIK)</i>	21.125.000,00	20.625.000,00	(500.000,00)	97,63	
1.02 . 1.02.01 . 01 . 16 . 57 . 5 . 2 . 2	<i>Belanja Barang dan Jasa</i>	21.125.000,00	20.625.000,00	(500.000,00)	97,63	
1.02 . 1.02.01 . 01 . 16 . 58	<i>Workshop Pengalangan Komitmen Puskesmas Towuntu Timur / Akreditasi (DAK NON FISIK)</i>	14.300.000,00	9.250.000,00	(5.050.000,00)	64,69	
1.02 . 1.02.01 . 01 . 16 . 58 . 5 . 2 . 2	<i>Belanja Barang dan Jasa</i>	14.300.000,00	9.250.000,00	(5.050.000,00)	64,69	
1.02 . 1.02.01 . 01 . 16 . 59	<i>Workshop Pemahaman Standar Dan Instrumen Akreditasi Puskesmas Towuntu Timur/ Akreditasi (DAK NON FISIK)</i>	9.940.000,00	9.190.000,00	(750.000,00)	92,45	

KODE REKENING	URAIAN	JUMLAH (Rp)		BERTAMBAH / (BERKURANG)		DASAR HUKUM
		ANGGARAN SETELAH PERUBAHAN	REALISASI	(Rp)	(%)	
1	2	3	4	5 = 4 - 3	6	7
1.02 . 1.02.01 . 01 . 16 . 59 . 5 . 2 . 2	Belanja Barang dan Jasa	9.940.000,00	9.190.000,00	(750.000,00)	92,45	
1.02 . 1.02.01 . 01 . 16 . 60	Pendampingan Self Assesment dan Penyusunan POA Akreditasi Di Puskesmas Towuntu Timur / Akreditasi (DAK NON FISIK)	16.090.000,00	12.190.000,00	(3.900.000,00)	75,76	
1.02 . 1.02.01 . 01 . 16 . 60 . 5 . 2 . 2	Belanja Barang dan Jasa	16.090.000,00	12.190.000,00	(3.900.000,00)	75,76	
1.02 . 1.02.01 . 01 . 16 . 61	Pendampingan Penyusunan Dokumen Puskesmas Towuntu Timur /Akreditasi (DAK NON FISIK)	32.560.000,00	26.550.000,00	(6.010.000,00)	81,54	
1.02 . 1.02.01 . 01 . 16 . 61 . 5 . 2 . 2	Belanja Barang dan Jasa	32.560.000,00	26.550.000,00	(6.010.000,00)	81,54	
1.02 . 1.02.01 . 01 . 16 . 62	Pendampingan Implementasi Dokumen Puskesmas Towuntu Timur /Akreditasi (DAK NON FISIK)	27.160.000,00	15.710.000,00	(11.450.000,00)	57,84	
1.02 . 1.02.01 . 01 . 16 . 62 . 5 . 2 . 2	Belanja Barang dan Jasa	27.160.000,00	15.710.000,00	(11.450.000,00)	57,84	
1.02 . 1.02.01 . 01 . 16 . 63	Penilaian Pra Akreditasi Puskesmas Towuntu Timur /Akreditasi (DAK NON FISIK)	12.290.000,00	0,00	(12.290.000,00)	0,00	
1.02 . 1.02.01 . 01 . 16 . 63 . 5 . 2 . 2	Belanja Barang dan Jasa	12.290.000,00	0,00	(12.290.000,00)	0,00	
1.02 . 1.02.01 . 01 . 16 . 64	Survey Akreditasi Puskesmas Towuntu Timur /Akreditasi (DAK NON FISIK)	65.175.000,00	0,00	(65.175.000,00)	0,00	
1.02 . 1.02.01 . 01 . 16 . 64 . 5 . 2 . 2	Belanja Barang dan Jasa	65.175.000,00	0,00	(65.175.000,00)	0,00	
1.02 . 1.02.01 . 01 . 16 . 65	Workshop Pengalangan Komitmen Puskesmas Toluuan / Akreditasi (DAK NON FISIK)	9.100.000,00	9.050.000,00	(50.000,00)	99,45	
1.02 . 1.02.01 . 01 . 16 . 65 . 5 . 2 . 2	Belanja Barang dan Jasa	9.100.000,00	9.050.000,00	(50.000,00)	99,45	
1.02 . 1.02.01 . 01 . 16 . 66	Workshop Pemahaman Standar Dan Instrumen Akreditasi Puskesmas Touluaan / Akreditasi (DAK NON FISIK)	11.740.000,00	9.190.000,00	(2.550.000,00)	78,28	
1.02 . 1.02.01 . 01 . 16 . 66 . 5 . 2 . 2	Belanja Barang dan Jasa	11.740.000,00	9.190.000,00	(2.550.000,00)	78,28	
1.02 . 1.02.01 . 01 . 16 . 67	Pendampingan Self Assesment dan Penyusunan POA Akreditasi Di Puskesmas Touluaan / Akreditasi (DAK NON FISIK)	14.290.000,00	10.390.000,00	(3.900.000,00)	72,71	
1.02 . 1.02.01 . 01 . 16 . 67 . 5 . 2 . 2	Belanja Barang dan Jasa	14.290.000,00	10.390.000,00	(3.900.000,00)	72,71	
1.02 . 1.02.01 . 01 . 16 . 68	Pendampingan Penyusunan Dokumen Puskesmas Touluaan /Akreditasi (DAK NON FISIK)	32.560.000,00	19.530.000,00	(13.030.000,00)	59,98	
1.02 . 1.02.01 . 01 . 16 . 68 . 5 . 2 . 2	Belanja Barang dan Jasa	32.560.000,00	19.530.000,00	(13.030.000,00)	59,98	
1.02 . 1.02.01 . 01 . 16 . 69	Pendampingan Implementasi Dokumen Puskesmas Touluaan /Akreditasi (DAK NON FISIK)	27.160.000,00	15.630.000,00	(11.530.000,00)	57,55	
1.02 . 1.02.01 . 01 . 16 . 69 . 5 . 2 . 2	Belanja Barang dan Jasa	27.160.000,00	15.630.000,00	(11.530.000,00)	57,55	
1.02 . 1.02.01 . 01 . 16 . 70	Penilaian Pra Akreditasi Puskesmas Touluaan /Akreditasi (DAK NON FISIK)	12.290.000,00	0,00	(12.290.000,00)	0,00	
1.02 . 1.02.01 . 01 . 16 . 70 . 5 . 2 . 2	Belanja Barang dan Jasa	12.290.000,00	0,00	(12.290.000,00)	0,00	
1.02 . 1.02.01 . 01 . 16 . 71	Survey Akreditasi Puskesmas Touluaan /Akreditasi (DAK NON FISIK)	65.425.000,00	0,00	(65.425.000,00)	0,00	

KODE REKENING	URAIAN	JUMLAH (Rp)		BERTAMBAH / (BERKURANG)		DASAR HUKUM
		ANGGARAN SETELAH PERUBAHAN	REALISASI	(Rp)	(%)	
1	2	3	4	5 = 4 - 3	6	7
1.02 . 1.02.01 . 01 . 16 . 71 . 5 . 2 . 2	Belanja Barang dan Jasa	65.425.000,00	0,00	(65.425.000,00)	0,00	
1.02 . 1.02.01 . 01 . 16 . 72	Workshop Pengalangan Komitmen Puskesmas	10.675.000,00	10.625.000,00	(50.000,00)	99,53	
	Tombatu / Akreditasi (DAK NON FISIK)					
1.02 . 1.02.01 . 01 . 16 . 72 . 5 . 2 . 2	Belanja Barang dan Jasa	10.675.000,00	10.625.000,00	(50.000,00)	99,53	
1.02 . 1.02.01 . 01 . 16 . 73	Workshop Pemahaman Standar Dan Instrumen	12.440.000,00	9.190.000,00	(3.250.000,00)	73,87	
	Akreditasi Puskesmas Tombatu/ Akreditasi (DAK NON FISIK)					
1.02 . 1.02.01 . 01 . 16 . 73 . 5 . 2 . 2	Belanja Barang dan Jasa	12.440.000,00	9.190.000,00	(3.250.000,00)	73,87	
1.02 . 1.02.01 . 01 . 16 . 74	Pendampingan Self Assesment dan Penyusunan POA	14.290.000,00	11.490.000,00	(2.800.000,00)	80,41	
	Akreditasi Di Puskesmas Tombatu / Akreditasi (DAK NON FISIK)					
1.02 . 1.02.01 . 01 . 16 . 74 . 5 . 2 . 2	Belanja Barang dan Jasa	14.290.000,00	11.490.000,00	(2.800.000,00)	80,41	
1.02 . 1.02.01 . 01 . 16 . 75	Pendampingan Penyusunan Dokumen Puskesmas	32.560.000,00	25.300.000,00	(7.260.000,00)	77,70	
	Tombatu /Akreditasi (DAK NON FISIK)					
1.02 . 1.02.01 . 01 . 16 . 75 . 5 . 2 . 2	Belanja Barang dan Jasa	32.560.000,00	25.300.000,00	(7.260.000,00)	77,70	
1.02 . 1.02.01 . 01 . 16 . 76	Pendampingan Implementasi Dokumen Puskesmas	27.160.000,00	16.570.000,00	(10.590.000,00)	61,01	
	Tombatu /Akreditasi (DAK NON FISIK)					
1.02 . 1.02.01 . 01 . 16 . 76 . 5 . 2 . 2	Belanja Barang dan Jasa	27.160.000,00	16.570.000,00	(10.590.000,00)	61,01	
1.02 . 1.02.01 . 01 . 16 . 77	Penilaian Pra Akreditasi Puskesmas Tombatu	12.290.000,00	0,00	(12.290.000,00)	0,00	
	/Akreditasi (DAK NON FISIK)					
1.02 . 1.02.01 . 01 . 16 . 77 . 5 . 2 . 2	Belanja Barang dan Jasa	12.290.000,00	0,00	(12.290.000,00)	0,00	
1.02 . 1.02.01 . 01 . 16 . 78	Survey Akreditasi Puskesmas Tombatu /Akreditasi	65.425.000,00	0,00	(65.425.000,00)	0,00	
	(DAK NON FISIK)					
1.02 . 1.02.01 . 01 . 16 . 78 . 5 . 2 . 2	Belanja Barang dan Jasa	65.425.000,00	0,00	(65.425.000,00)	0,00	
1.02 . 1.02.01 . 01 . 16 . 79	Workshop Pengalangan Komitmen Puskesmas	9.100.000,00	9.050.000,00	(50.000,00)	99,45	
	Pusomaen/ Akreditasi (DAK NON FISIK)					
1.02 . 1.02.01 . 01 . 16 . 79 . 5 . 2 . 2	Belanja Barang dan Jasa	9.100.000,00	9.050.000,00	(50.000,00)	99,45	
1.02 . 1.02.01 . 01 . 16 . 80	Workshop Pemahaman Standar Dan Instrumen	11.740.000,00	9.190.000,00	(2.550.000,00)	78,28	
	Akreditasi Puskesmas Pusomaen/ Akreditasi (DAK NON FISIK)					
1.02 . 1.02.01 . 01 . 16 . 80 . 5 . 2 . 2	Belanja Barang dan Jasa	11.740.000,00	9.190.000,00	(2.550.000,00)	78,28	
1.02 . 1.02.01 . 01 . 16 . 81	Pendampingan Self Assesment dan Penyusunan POA	14.290.000,00	10.590.000,00	(3.700.000,00)	74,11	
	Akreditasi Di Puskesmas Pusomaen / Akreditasi (DAK NON FISIK)					
1.02 . 1.02.01 . 01 . 16 . 81 . 5 . 2 . 2	Belanja Barang dan Jasa	14.290.000,00	10.590.000,00	(3.700.000,00)	74,11	
1.02 . 1.02.01 . 01 . 16 . 82	Pendampingan Penyusunan Dokumen Puskesmas	32.560.000,00	25.760.000,00	(6.800.000,00)	79,12	
	Pusomaen /Akreditasi (DAK NON FISIK)					
1.02 . 1.02.01 . 01 . 16 . 82 . 5 . 2 . 2	Belanja Barang dan Jasa	32.560.000,00	25.760.000,00	(6.800.000,00)	79,12	
1.02 . 1.02.01 . 01 . 16 . 83	Pendampingan Implementasi Dokumen Puskesmas	27.160.000,00	16.710.000,00	(10.450.000,00)	61,52	
	Pusomaen /Akreditasi (DAK NON FISIK)					

KODE REKENING	URAIAN	JUMLAH (Rp)		BERTAMBAH / (BERKURANG)		DASAR HUKUM
		ANGGARAN SETELAH PERUBAHAN	REALISASI	(Rp)	(%)	
1	2	3	4	5 = 4 - 3	6	7
1.02 . 1.02.01 . 01 . 16 . 83 . 5 . 2 . 2	Belanja Barang dan Jasa	27.160.000,00	16.710.000,00	(10.450.000,00)	61,52	
1.02 . 1.02.01 . 01 . 16 . 84	Penilaian Pra Akreditasi Puskesmas Pusomaen /Akreditasi (DAK NON FISIK)	11.590.000,00	0,00	(11.590.000,00)	0,00	
1.02 . 1.02.01 . 01 . 16 . 84 . 5 . 2 . 2	Belanja Barang dan Jasa	11.590.000,00	0,00	(11.590.000,00)	0,00	
1.02 . 1.02.01 . 01 . 16 . 85	Survey Akreditasi Puskesmas Pusomaen /Akreditasi (DAK NON FISIK)	65.425.000,00	0,00	(65.425.000,00)	0,00	
1.02 . 1.02.01 . 01 . 16 . 85 . 5 . 2 . 2	Belanja Barang dan Jasa	65.425.000,00	0,00	(65.425.000,00)	0,00	
1.02 . 1.02.01 . 01 . 16 . 86	Pendampingan Paskah Akerditasi Puskesmas/ Akreditasi (DAK NON FISIK)	0,00	0,00	0,00	0,00	
1.02 . 1.02.01 . 01 . 16 . 86 . 5 . 2 . 2	Belanja Barang dan Jasa	0,00	0,00	0,00	0,00	
1.02 . 1.02.01 . 01 . 16 . 87	Survey Akreditasi UPTD Puskesmas Belang	60.000.000,00	59.950.000,00	(50.000,00)	99,92	
1.02 . 1.02.01 . 01 . 16 . 87 . 5 . 2 . 2	Belanja Barang dan Jasa	60.000.000,00	59.950.000,00	(50.000,00)	99,92	
1.02 . 1.02.01 . 01 . 16 . 88	Survey Akreditasi UPTD Puskesmas Ratahan	60.000.000,00	59.550.000,00	(450.000,00)	99,25	
1.02 . 1.02.01 . 01 . 16 . 88 . 5 . 2 . 2	Belanja Barang dan Jasa	60.000.000,00	59.550.000,00	(450.000,00)	99,25	
1.02 . 1.02.01 . 01 . 16 . 89	Pelatihan Kader UKK (BOK)	20.400.000,00	18.700.000,00	(1.700.000,00)	91,67	
1.02 . 1.02.01 . 01 . 16 . 89 . 5 . 2 . 2	Belanja Barang dan Jasa	20.400.000,00	18.700.000,00	(1.700.000,00)	91,67	
1.02 . 1.02.01 . 01 . 16 . 90	Workshop Kesehatan Jiwa dan NAPZA (BOK)	69.942.000,00	69.940.000,00	(2.000,00)	100,00	
1.02 . 1.02.01 . 01 . 16 . 90 . 5 . 2 . 2	Belanja Barang dan Jasa	69.942.000,00	69.940.000,00	(2.000,00)	100,00	
1.02 . 1.02.01 . 01 . 16 . 91	Pertemuan Kefarmasian Tingkat Kabupaten (BOK)	26.150.000,00	22.750.000,00	(3.400.000,00)	87,00	
1.02 . 1.02.01 . 01 . 16 . 91 . 5 . 2 . 2	Belanja Barang dan Jasa	26.150.000,00	22.750.000,00	(3.400.000,00)	87,00	
1.02 . 1.02.01 . 01 . 16 . 92	Pertemuan Koordinasi Sistem Rujukan (BOK)	26.150.000,00	24.550.000,00	(1.600.000,00)	93,88	
1.02 . 1.02.01 . 01 . 16 . 92 . 5 . 2 . 2	Belanja Barang dan Jasa	26.150.000,00	24.550.000,00	(1.600.000,00)	93,88	
1.02 . 1.02.01 . 01 . 16 . 93	Monitoring dan Evaluasi Standar Pelayanan Minimal (BOK)	24.800.000,00	24.800.000,00	0,00	100,00	
1.02 . 1.02.01 . 01 . 16 . 93 . 5 . 2 . 2	Belanja Barang dan Jasa	24.800.000,00	24.800.000,00	0,00	100,00	
1.02 . 1.02.01 . 01 . 16 . 94	Supervisi Bidang Bina Upaya Kesehatan (BOK)	21.800.000,00	21.275.000,00	(525.000,00)	97,59	
1.02 . 1.02.01 . 01 . 16 . 94 . 5 . 2 . 2	Belanja Barang dan Jasa	21.800.000,00	21.275.000,00	(525.000,00)	97,59	
1.02 . 1.02.01 . 01 . 16 . 111	Manjemen Bantuan Operasional Kesehatan (BOK)	150.941.700,00	125.662.104,00	(25.279.596,00)	83,25	
1.02 . 1.02.01 . 01 . 16 . 111 . 5 . 2 . 2	Belanja Barang dan Jasa	150.941.700,00	125.662.104,00	(25.279.596,00)	83,25	
1.02 . 1.02.01 . 01 . 20	Program Perbaikan Gizi Masyarakat	24.450.000,00	23.500.000,00	(950.000,00)	96,11	
1.02 . 1.02.01 . 01 . 20 . 19	Sosialisasi Penggunaan Garam Beryodium (BOK)	24.450.000,00	23.500.000,00	(950.000,00)	96,11	
1.02 . 1.02.01 . 01 . 20 . 19 . 5 . 2 . 2	Belanja Barang dan Jasa	24.450.000,00	23.500.000,00	(950.000,00)	96,11	
1.02 . 1.02.01 . 01 . 21	Program Pengembangan Lingkungan Sehat	25.684.000,00	25.684.000,00	0,00	100,00	

KODE REKENING	URAIAN	JUMLAH (Rp)		BERTAMBAH / (BERKURANG)		DASAR HUKUM
		ANGGARAN SETELAH PERUBAHAN	REALISASI	(Rp)	(%)	
1	2	3	4	5 = 4 - 3	6	7
1.02 . 1.02.01 . 01 . 21 . 06	<i>Monitoring dan Evaluasi Kesehatan Lingkungan (BOK)</i>	16.660.000,00	16.660.000,00	0,00	100,00	
1.02 . 1.02.01 . 01 . 21 . 06 . 5 . 2 . 2	<i>Belanja Barang dan Jasa</i>	16.660.000,00	16.660.000,00	0,00	100,00	
1.02 . 1.02.01 . 01 . 21 . 07	<i>Supervisi Petugas Sanitasi Kabupaten (BOK)</i>	9.024.000,00	9.024.000,00	0,00	100,00	
1.02 . 1.02.01 . 01 . 21 . 07 . 5 . 2 . 2	<i>Belanja Barang dan Jasa</i>	9.024.000,00	9.024.000,00	0,00	100,00	
1.02 . 1.02.01 . 01 . 22	Program Pencegahan dan Penanggulangan Penyakit Menular	224.250.000,00	202.341.500,00	(21.908.500,00)	90,23	
1.02 . 1.02.01 . 01 . 22 . 01	<i>Penyemprotan/fogging sarang nyamuk</i>	24.250.000,00	3.991.500,00	(20.258.500,00)	16,46	
1.02 . 1.02.01 . 01 . 22 . 01 . 5 . 2 . 2	<i>Belanja Barang dan Jasa</i>	24.250.000,00	3.991.500,00	(20.258.500,00)	16,46	
1.02 . 1.02.01 . 01 . 22 . 44	<i>Workshop Pencegahan dan Pengendalian Penyakit Menular (BOK)</i>	19.875.000,00	19.875.000,00	0,00	100,00	
1.02 . 1.02.01 . 01 . 22 . 44 . 5 . 2 . 2	<i>Belanja Barang dan Jasa</i>	19.875.000,00	19.875.000,00	0,00	100,00	
1.02 . 1.02.01 . 01 . 22 . 45	<i>Supervisi Pencegahan dan Pengendalian Penyakit Menular (BOK)</i>	13.300.000,00	13.300.000,00	0,00	100,00	
1.02 . 1.02.01 . 01 . 22 . 45 . 5 . 2 . 2	<i>Belanja Barang dan Jasa</i>	13.300.000,00	13.300.000,00	0,00	100,00	
1.02 . 1.02.01 . 01 . 22 . 46	<i>Supervisi Surveilans dan Imunisasi (BOK)</i>	16.900.000,00	16.900.000,00	0,00	100,00	
1.02 . 1.02.01 . 01 . 22 . 46 . 5 . 2 . 2	<i>Belanja Barang dan Jasa</i>	16.900.000,00	16.900.000,00	0,00	100,00	
1.02 . 1.02.01 . 01 . 22 . 47	<i>Workshop Penyakit tidak Menular (BOK)</i>	19.875.000,00	19.875.000,00	0,00	100,00	
1.02 . 1.02.01 . 01 . 22 . 47 . 5 . 2 . 2	<i>Belanja Barang dan Jasa</i>	19.875.000,00	19.875.000,00	0,00	100,00	
1.02 . 1.02.01 . 01 . 22 . 48	<i>Supervisi Pencegahan Penyakit tidak Menular (BOK)</i>	13.300.000,00	13.150.000,00	(150.000,00)	98,87	
1.02 . 1.02.01 . 01 . 22 . 48 . 5 . 2 . 2	<i>Belanja Barang dan Jasa</i>	13.300.000,00	13.150.000,00	(150.000,00)	98,87	
1.02 . 1.02.01 . 01 . 22 . 49	<i>Sosialisasi Imunisasi (BOK)</i>	34.850.000,00	34.750.000,00	(100.000,00)	99,71	
1.02 . 1.02.01 . 01 . 22 . 49 . 5 . 2 . 2	<i>Belanja Barang dan Jasa</i>	34.850.000,00	34.750.000,00	(100.000,00)	99,71	
1.02 . 1.02.01 . 01 . 22 . 50	<i>Sosialisasi Pencegahan dan Pengendalian Penyakit (BOK)</i>	40.450.000,00	39.650.000,00	(800.000,00)	98,02	
1.02 . 1.02.01 . 01 . 22 . 50 . 5 . 2 . 2	<i>Belanja Barang dan Jasa</i>	40.450.000,00	39.650.000,00	(800.000,00)	98,02	
1.02 . 1.02.01 . 01 . 22 . 51	<i>Sosialisasi Deteksi Dini Kanker Leher Rahim (BOK)</i>	21.575.000,00	21.575.000,00	0,00	100,00	
1.02 . 1.02.01 . 01 . 22 . 51 . 5 . 2 . 2	<i>Belanja Barang dan Jasa</i>	21.575.000,00	21.575.000,00	0,00	100,00	
1.02 . 1.02.01 . 01 . 22 . 52	<i>Workshop Imunisasi (BOK)</i>	19.875.000,00	19.275.000,00	(600.000,00)	96,98	
1.02 . 1.02.01 . 01 . 22 . 52 . 5 . 2 . 2	<i>Belanja Barang dan Jasa</i>	19.875.000,00	19.275.000,00	(600.000,00)	96,98	
1.02 . 1.02.01 . 01 . 23	Program Standarisasi Pelayanan Kesehatan	3.000.000,00	3.000.000,00	0,00	100,00	
1.02 . 1.02.01 . 01 . 23 . 03	<i>Pembangunan dan pemutakhiran data dasar standar pelayanan kesehatan</i>	3.000.000,00	3.000.000,00	0,00	100,00	
1.02 . 1.02.01 . 01 . 23 . 03 . 5 . 2 . 2	<i>Belanja Barang dan Jasa</i>	3.000.000,00	3.000.000,00	0,00	100,00	

KODE REKENING	URAIAN	JUMLAH (Rp)		BERTAMBAH / (BERKURANG)		DASAR HUKUM
		ANGGARAN SETELAH PERUBAHAN	REALISASI	(Rp)	(%)	
1	2	3	4	5 = 4 - 3	6	7
1.02 . 1.02.01 . 01 . 25	Program pengadaan, peningkatan dan perbaikan sarana dan prasarana puskesmas/ puskesmas pembantu dan jaringannya	8.568.180.100,00	7.239.404.453,00	(1.328.775.647,00)	84,49	
1.02 . 1.02.01 . 01 . 25 . 53	<i>Rehabilitasi Puskesmas Belang (DAK)</i>	763.000.000,00	737.843.000,00	(25.157.000,00)	96,70	
1.02 . 1.02.01 . 01 . 25 . 53 . 5 . 2 . 3	Belanja Modal	763.000.000,00	737.843.000,00	(25.157.000,00)	96,70	
1.02 . 1.02.01 . 01 . 25 . 54	<i>Pembangunan Puskesmas Ratatotok (DAK)</i>	1.000.000.000,00	925.349.000,00	(74.651.000,00)	92,53	
1.02 . 1.02.01 . 01 . 25 . 54 . 5 . 2 . 3	Belanja Modal	1.000.000.000,00	925.349.000,00	(74.651.000,00)	92,53	
1.02 . 1.02.01 . 01 . 25 . 55	<i>Pembangunan Instalasi Pembuangan Air Limbah (IPAL) Puskesmas Touluaan (DAK)</i>	500.000.000,00	490.000.000,00	(10.000.000,00)	98,00	
1.02 . 1.02.01 . 01 . 25 . 55 . 5 . 2 . 3	Belanja Modal	500.000.000,00	490.000.000,00	(10.000.000,00)	98,00	
1.02 . 1.02.01 . 01 . 25 . 56	<i>Pembangunan Instalasi Pembuangan Air Limbah (IPAL) Puskesmas Molompar Belang (DAK)</i>	500.000.000,00	496.800.000,00	(3.200.000,00)	99,36	
1.02 . 1.02.01 . 01 . 25 . 56 . 5 . 2 . 3	Belanja Modal	500.000.000,00	496.800.000,00	(3.200.000,00)	99,36	
1.02 . 1.02.01 . 01 . 25 . 57	<i>Pembangunan Instalasi Pembuangan Air Limbah (IPAL) Puskesmas Silian (DAK)</i>	500.000.000,00	488.800.000,00	(11.200.000,00)	97,76	
1.02 . 1.02.01 . 01 . 25 . 57 . 5 . 2 . 3	Belanja Modal	500.000.000,00	488.800.000,00	(11.200.000,00)	97,76	
1.02 . 1.02.01 . 01 . 25 . 58	<i>Pembangunan Instalasi Pembuangan Air Limbah (IPAL) Puskesmas Basaan (DAK)</i>	500.000.000,00	496.800.000,00	(3.200.000,00)	99,36	
1.02 . 1.02.01 . 01 . 25 . 58 . 5 . 2 . 3	Belanja Modal	500.000.000,00	496.800.000,00	(3.200.000,00)	99,36	
1.02 . 1.02.01 . 01 . 25 . 60	<i>Rehabilitasi Puskesmas Ratahan</i>	2.500.000.000,00	1.313.397.353,00	(1.186.602.647,00)	52,54	
1.02 . 1.02.01 . 01 . 25 . 60 . 5 . 2 . 3	Belanja Modal	2.500.000.000,00	1.313.397.353,00	(1.186.602.647,00)	52,54	
1.02 . 1.02.01 . 01 . 25 . 61	<i>Rehabilitasi Puskesmas Tombatu</i>	1.000.000.000,00	996.435.000,00	(3.565.000,00)	99,64	
1.02 . 1.02.01 . 01 . 25 . 61 . 5 . 2 . 3	Belanja Modal	1.000.000.000,00	996.435.000,00	(3.565.000,00)	99,64	
1.02 . 1.02.01 . 01 . 25 . 62	<i>Pembangunan Instalasi Pembuangan Air Limbah (IPAL) Puskesmas Molompar Tombatu (DAK)</i>	500.000.000,00	488.800.000,00	(11.200.000,00)	97,76	
1.02 . 1.02.01 . 01 . 25 . 62 . 5 . 2 . 3	Belanja Modal	500.000.000,00	488.800.000,00	(11.200.000,00)	97,76	
1.02 . 1.02.01 . 01 . 25 . 63	<i>Pengawasan Pembangunan Rumah Dinas Dokter Silian Raya (LANJUTAN 2015)</i>	9.790.000,00	9.790.000,00	0,00	100,00	
1.02 . 1.02.01 . 01 . 25 . 63 . 5 . 2 . 3	Belanja Modal	9.790.000,00	9.790.000,00	0,00	100,00	
1.02 . 1.02.01 . 01 . 25 . 64	<i>Pengawasan Rehabilitasi Puskesmas Molompar Tombatu (LANJUTAN 2016)</i>	15.279.000,00	15.279.000,00	0,00	100,00	
1.02 . 1.02.01 . 01 . 25 . 64 . 5 . 2 . 3	Belanja Modal	15.279.000,00	15.279.000,00	0,00	100,00	
1.02 . 1.02.01 . 01 . 25 . 65	<i>Pengawasan Pembangunan Puskesmas Rawat Jalan Ratahan Timur (LANJUTAN 2016)</i>	29.855.000,00	29.855.000,00	0,00	100,00	
1.02 . 1.02.01 . 01 . 25 . 65 . 5 . 2 . 3	Belanja Modal	29.855.000,00	29.855.000,00	0,00	100,00	
1.02 . 1.02.01 . 01 . 25 . 66	<i>Pengawasan Rehabilitasi Puskesmas Touluaan (LANJUTAN 2016)</i>	15.279.000,00	15.279.000,00	0,00	100,00	

KODE REKENING	URAIAN	JUMLAH (Rp)		BERTAMBAH / (BERKURANG)		DASAR HUKUM
		ANGGARAN SETELAH PERUBAHAN	REALISASI	(Rp)	(%)	
1	2	3	4	5 = 4 - 3	6	7
1.02 . 1.02.01 . 01 . 25 . 66 . 5 . 2 . 3	Belanja Modal	15.279.000,00	15.279.000,00	0,00	100,00	
1.02 . 1.02.01 . 01 . 25 . 67	Pengawasan Pembangunan Rumah Dinas Dokter Puskesmas Basaan (LANJUTAN 2016)	11.995.000,00	11.995.000,00	0,00	100,00	
1.02 . 1.02.01 . 01 . 25 . 67 . 5 . 2 . 3	Belanja Modal	11.995.000,00	11.995.000,00	0,00	100,00	
1.02 . 1.02.01 . 01 . 25 . 68	Pengawasan Pembangunan Rumah Dinas Dokter Puskesmas Touluaan (LANJUTAN 2016)	11.995.000,00	11.995.000,00	0,00	100,00	
1.02 . 1.02.01 . 01 . 25 . 68 . 5 . 2 . 3	Belanja Modal	11.995.000,00	11.995.000,00	0,00	100,00	
1.02 . 1.02.01 . 01 . 25 . 69	Pengawasan Rehabilitasi Instalasi Farmasi (LANJUTAN 2016)	13.941.000,00	13.941.000,00	0,00	100,00	
1.02 . 1.02.01 . 01 . 25 . 69 . 5 . 2 . 3	Belanja Modal	13.941.000,00	13.941.000,00	0,00	100,00	
1.02 . 1.02.01 . 01 . 25 . 70	Rehabilitasi Puskesmas Touluaan (LANJUTAN 2016)	204.401.200,00	204.401.200,00	0,00	100,00	
1.02 . 1.02.01 . 01 . 25 . 70 . 5 . 2 . 3	Belanja Modal	204.401.200,00	204.401.200,00	0,00	100,00	
1.02 . 1.02.01 . 01 . 25 . 71	Pengawasan Rehabilitasi Puskesmas Ratahan (LANJUTAN 2016)	49.895.000,00	49.895.000,00	0,00	100,00	
1.02 . 1.02.01 . 01 . 25 . 71 . 5 . 2 . 3	Belanja Modal	49.895.000,00	49.895.000,00	0,00	100,00	
1.02 . 1.02.01 . 01 . 25 . 72	Pembangunan Pagar Puskesmas Belang (LANJUTAN 2016)	139.906.900,00	139.906.900,00	0,00	100,00	
1.02 . 1.02.01 . 01 . 25 . 72 . 5 . 2 . 3	Belanja Modal	139.906.900,00	139.906.900,00	0,00	100,00	
1.02 . 1.02.01 . 01 . 25 . 73	Pembangunan Pagar Puskesmas Ratahan (LANJUTAN 2016)	102.904.000,00	102.904.000,00	0,00	100,00	
1.02 . 1.02.01 . 01 . 25 . 73 . 5 . 2 . 3	Belanja Modal	102.904.000,00	102.904.000,00	0,00	100,00	
1.02 . 1.02.01 . 01 . 25 . 74	Pembangunan Pagar Puskesmas Pusomaen (LANJUTAN 2016)	199.939.000,00	199.939.000,00	0,00	100,00	
1.02 . 1.02.01 . 01 . 25 . 74 . 5 . 2 . 3	Belanja Modal	199.939.000,00	199.939.000,00	0,00	100,00	
1.02 . 1.02.01 . 01 . 26	Program pengadaan, peningkatan sarana dan prasarana rumah sakit/ rumah sakit jiwa/ rumah sakit paru-paru/ rumah sakit mata	3.786.120.500,00	3.754.488.900,00	(31.631.600,00)	99,16	
1.02 . 1.02.01 . 01 . 26 . 27	Pembangunan Jembatan Akses Rumah Sakit Umum Daerah Kabupaten Minahasa Tenggara	500.000.000,00	472.351.400,00	(27.648.600,00)	94,47	
1.02 . 1.02.01 . 01 . 26 . 27 . 5 . 2 . 3	Belanja Modal	500.000.000,00	472.351.400,00	(27.648.600,00)	94,47	
1.02 . 1.02.01 . 01 . 26 . 28	Pembangunan Jalan Akses Rumah Sakit Umum Daerah Kabupaten Minahasa Tenggara	500.000.000,00	496.017.000,00	(3.983.000,00)	99,20	
1.02 . 1.02.01 . 01 . 26 . 28 . 5 . 2 . 3	Belanja Modal	500.000.000,00	496.017.000,00	(3.983.000,00)	99,20	
1.02 . 1.02.01 . 01 . 26 . 29	Pembangunan ruang rawat inap (Interna Pria, Wanita, Anak dan Kebidanan) RSUD Kab. Minahasa Tenggara (LANJUTAN 2016)	1.705.608.500,00	1.705.608.500,00	0,00	100,00	
1.02 . 1.02.01 . 01 . 26 . 29 . 5 . 2 . 3	Belanja Modal	1.705.608.500,00	1.705.608.500,00	0,00	100,00	


KODE REKENING	URAIAN	JUMLAH (Rp)		BERTAMBAH / (BERKURANG)		DASAR HUKUM
		ANGGARAN SETELAH PERUBAHAN	REALISASI	(Rp)	(%)	
1	2	3	4	5 = 4 - 3	6	7
1.02 . 1.02.01 . 01 . 26 . 30	<i>Pengawasan ruang rawat inap (Interna Pria, Wanita, Anak dan Kebidanan) RSUD Kab. Minahasa Tenggara (LANJUTAN 2016)</i>	49.885.000,00	49.885.000,00	0,00	100,00	
1.02 . 1.02.01 . 01 . 26 . 30 . 5 . 2 . 3	<i>Belanja Modal</i>	49.885.000,00	49.885.000,00	0,00	100,00	
1.02 . 1.02.01 . 01 . 26 . 31	<i>Pembangunan Ruang ICU (Intensive Care Unit) RSUD Kab. Minahasa Tenggara (LANJUTAN 2016)</i>	278.868.000,00	278.868.000,00	0,00	100,00	
1.02 . 1.02.01 . 01 . 26 . 31 . 5 . 2 . 3	<i>Belanja Modal</i>	278.868.000,00	278.868.000,00	0,00	100,00	
1.02 . 1.02.01 . 01 . 26 . 32	<i>Pengawasan Ruang ICU (Intensive Care Unit) RSUD Kab. Minahasa Tenggara (LANJUTAN 2016)</i>	16.665.000,00	16.665.000,00	0,00	100,00	
1.02 . 1.02.01 . 01 . 26 . 32 . 5 . 2 . 3	<i>Belanja Modal</i>	16.665.000,00	16.665.000,00	0,00	100,00	
1.02 . 1.02.01 . 01 . 26 . 33	<i>Pembangunan IBS (Instalasi Bedah Sentral) RSUD Kab. Minahasa Tenggara (LANJUTAN 2016)</i>	390.101.600,00	390.101.600,00	0,00	100,00	
1.02 . 1.02.01 . 01 . 26 . 33 . 5 . 2 . 3	<i>Belanja Modal</i>	390.101.600,00	390.101.600,00	0,00	100,00	
1.02 . 1.02.01 . 01 . 26 . 34	<i>Perencanaan Pembangunan IBS (Instalasi Bedah Sentral) RSUD Kab. Minahasa Tenggara (LANJUTAN 2016)</i>	24.365.000,00	24.365.000,00	0,00	100,00	
1.02 . 1.02.01 . 01 . 26 . 34 . 5 . 2 . 3	<i>Belanja Modal</i>	24.365.000,00	24.365.000,00	0,00	100,00	
1.02 . 1.02.01 . 01 . 26 . 35	<i>Pengawasan Pembangunan IBS (Instalasi Bedah Sentral) RSUD Kab. Minahasa Tenggara (LANJUTAN 2016)</i>	16.665.000,00	16.665.000,00	0,00	100,00	
1.02 . 1.02.01 . 01 . 26 . 35 . 5 . 2 . 3	<i>Belanja Modal</i>	16.665.000,00	16.665.000,00	0,00	100,00	
1.02 . 1.02.01 . 01 . 26 . 36	<i>Pembangunan Ruang Radiologi RSUD Kab. Minahasa Tenggara (LANJUTAN 2016)</i>	292.027.400,00	292.027.400,00	0,00	100,00	
1.02 . 1.02.01 . 01 . 26 . 36 . 5 . 2 . 3	<i>Belanja Modal</i>	292.027.400,00	292.027.400,00	0,00	100,00	
1.02 . 1.02.01 . 01 . 26 . 37	<i>Pengawasan Pembangunan Ruang Radiologi RSUD Kab. Minahasa Tenggara (LANJUTAN 2016)</i>	11.935.000,00	11.935.000,00	0,00	100,00	
1.02 . 1.02.01 . 01 . 26 . 37 . 5 . 2 . 3	<i>Belanja Modal</i>	11.935.000,00	11.935.000,00	0,00	100,00	
1.02 . 1.02.01 . 01 . 28	Program kemitraan peningkatan pelayanan kesehatan	2.154.134.039,00	911.286.854,00	(1.242.847.185,00)	42,30	
1.02 . 1.02.01 . 01 . 28 . 15	<i>Pelayanan Jaminan Kesehatan Nasional (JKN)</i>	338.350.039,00	163.018.054,00	(175.331.985,00)	48,18	
1.02 . 1.02.01 . 01 . 28 . 15 . 5 . 2 . 2	<i>Belanja Barang dan Jasa</i>	338.350.039,00	163.018.054,00	(175.331.985,00)	48,18	
1.02 . 1.02.01 . 01 . 28 . 19	<i>pelayanan jaminan kesehatan masyarakat daerah (JAMKESDA)</i>	500.112.000,00	461.127.000,00	(38.985.000,00)	92,20	
1.02 . 1.02.01 . 01 . 28 . 19 . 5 . 2 . 2	<i>Belanja Barang dan Jasa</i>	500.112.000,00	461.127.000,00	(38.985.000,00)	92,20	
1.02 . 1.02.01 . 01 . 28 . 20	<i>Bantuan Operasional Kesehatan (BOK) (DAK Non Fisik)</i>	0,00	0,00	0,00	0,00	
1.02 . 1.02.01 . 01 . 28 . 20 . 5 . 2 . 2	<i>Belanja Barang dan Jasa</i>	0,00	0,00	0,00	0,00	
1.02 . 1.02.01 . 01 . 28 . 21	<i>Jaminan Persalinan (Jampersal) (DAK Non Fisik)</i>	1.290.780.200,00	263.250.000,00	(1.027.530.200,00)	20,39	

KODE REKENING	URAIAN	JUMLAH (Rp)		BERTAMBAH / (BERKURANG)		DASAR HUKUM
		ANGGARAN SETELAH PERUBAHAN	REALISASI	(Rp)	(%)	
1	2	3	4	5 = 4 - 3	6	7
1.02 . 1.02.01 . 01 . 28 . 21 . 5 . 2 . 2	Belanja Barang dan Jasa	1.290.780.200,00	263.250.000,00	(1.027.530.200,00)	20,39	
1.02 . 1.02.01 . 01 . 28 . 22	Monitoring dan Evaluasi JAMPERSAL (DAK Non Fisik)	18.641.800,00	18.641.800,00	0,00	100,00	
1.02 . 1.02.01 . 01 . 28 . 22 . 5 . 2 . 2	Belanja Barang dan Jasa	18.641.800,00	18.641.800,00	0,00	100,00	
1.02 . 1.02.01 . 01 . 28 . 23	Supervisi JAMPERSAL (DAK Non Fisik)	6.250.000,00	5.250.000,00	(1.000.000,00)	84,00	
1.02 . 1.02.01 . 01 . 28 . 23 . 5 . 2 . 2	Belanja Barang dan Jasa	6.250.000,00	5.250.000,00	(1.000.000,00)	84,00	
1.02 . 1.02.01 . 01 . 32	Program peningkatan keselamatan ibu melahirkan dan anak	335.392.000,00	167.592.000,00	(167.800.000,00)	49,97	
1.02 . 1.02.01 . 01 . 32 . 30	Peningkatan Kapasitas Petugas Kesehatan SDIDTK Kabupaten (BOK)	24.550.000,00	22.950.000,00	(1.600.000,00)	93,48	
1.02 . 1.02.01 . 01 . 32 . 30 . 5 . 2 . 2	Belanja Barang dan Jasa	24.550.000,00	22.950.000,00	(1.600.000,00)	93,48	
1.02 . 1.02.01 . 01 . 32 . 31	Peningkatan Kapasitas Dokter Kecil (BOK)	19.642.000,00	18.692.000,00	(950.000,00)	95,16	
1.02 . 1.02.01 . 01 . 32 . 31 . 5 . 2 . 2	Belanja Barang dan Jasa	19.642.000,00	18.692.000,00	(950.000,00)	95,16	
1.02 . 1.02.01 . 01 . 32 . 32	Sosialisasi Kemitraan Bidan dan Dukun Bersalin (BOK)	21.700.000,00	20.750.000,00	(950.000,00)	95,62	
1.02 . 1.02.01 . 01 . 32 . 32 . 5 . 2 . 2	Belanja Barang dan Jasa	21.700.000,00	20.750.000,00	(950.000,00)	95,62	
1.02 . 1.02.01 . 01 . 32 . 33	Pelatihan Penanganan Obstetri Neonatal Dasar (PONED) (BOK)	150.000.000,00	0,00	(150.000.000,00)	0,00	
1.02 . 1.02.01 . 01 . 32 . 33 . 5 . 2 . 2	Belanja Barang dan Jasa	150.000.000,00	0,00	(150.000.000,00)	0,00	
1.02 . 1.02.01 . 01 . 32 . 34	Monitoring dan Evaluasi Bantuan Operasional Kesehatan(BOK)	119.500.000,00	105.200.000,00	(14.300.000,00)	88,03	
1.02 . 1.02.01 . 01 . 32 . 34 . 5 . 2 . 2	Belanja Barang dan Jasa	119.500.000,00	105.200.000,00	(14.300.000,00)	88,03	
	SURPLUS / (DEFISIT)	(49.713.948.950,20)	(43.210.477.212,00)	6.503.471.738,20	86,92	

Ratahan, 3 September 2018

BUPATI

James Sumendap

<div></div> <div>PEMERINTAH KABUPATEN MINAHASA TENGGARA RINCIAN LAPORAN REALISASI ANGGARAN MENURUT URUSAN PEMERINTAHAN DAERAH, ORGANISASI, PENDAPATAN, BELANJA DAN PEMBIAYAAN TAHUN ANGGARAN 2017</div>						
<div><div>Urusan Pemerintahan : 2</div><div>Bidang Pemerintahan : 2 . 03</div><div>Unit Organisasi : 2 . 03 . 01</div><div>Sub Unit Organisasi : 2 . 03 . 01 . 01</div></div> <div>Urusan Wajib Bukan Pelayanan Dasar Pangan Dinas Ketahanan Pangan Dinas Ketahanan Pangan</div>						
KODE REKENING	URAIAN	JUMLAH (Rp)		BERTAMBAH / (BERKURANG)		DASAR HUKUM
		ANGGARAN SETELAH PERUBAHAN	REALISASI	(Rp)	(%)	
1	2	3	4	5 = 4 - 3	6	7
2.03 . 2.03.01 . 01 . 00 . 00 . 5	BELANJA	3.170.695.506,08	3.060.034.329,00	(110.661.177,08)	96,51	
2.03 . 2.03.01 . 01 . 00 . 00 . 5 . 1	BELANJA TIDAK LANGSUNG	2.224.528.756,08	2.124.684.829,00	(99.843.927,08)	95,51	
2.03 . 2.03.01 . 01 . 00 . 00 . 5 . 1 . 1	Belanja Pegawai	2.224.528.756,08	2.124.684.829,00	(99.843.927,08)	95,51	
2.03 . 2.03.01 . 01 . 01 . 01 . 5 . 2	BELANJA LANGSUNG	946.166.750,00	935.349.500,00	(10.817.250,00)	98,86	
2.03 . 2.03.01 . 01 . 01	Program Pelayanan Administrasi Perkantoran	307.130.500,00	299.100.400,00	(8.030.100,00)	97,39	
2.03 . 2.03.01 . 01 . 01 . 01	<i>Penyediaan Kebutuhan Administrasi Umum</i>	128.393.000,00	120.646.600,00	(7.746.400,00)	93,97	
2.03 . 2.03.01 . 01 . 01 . 01 . 5 . 2 . 1	Belanja Pegawai	51.869.000,00	44.800.000,00	(7.069.000,00)	86,37	
2.03 . 2.03.01 . 01 . 01 . 01 . 5 . 2 . 2	Belanja Barang dan Jasa	76.524.000,00	75.846.600,00	(677.400,00)	99,11	
2.03 . 2.03.01 . 01 . 01 . 02	<i>Penyediaan Kebutuhan Administrasi Keuangan</i>	26.162.500,00	26.162.500,00	0,00	100,00	
2.03 . 2.03.01 . 01 . 01 . 02 . 5 . 2 . 1	Belanja Pegawai	22.170.000,00	22.170.000,00	0,00	100,00	
2.03 . 2.03.01 . 01 . 01 . 02 . 5 . 2 . 2	Belanja Barang dan Jasa	3.992.500,00	3.992.500,00	0,00	100,00	
2.03 . 2.03.01 . 01 . 01 . 03	<i>Penyediaan Kebutuhan Administrasi Barang dan Jasa</i>	23.785.000,00	23.785.000,00	0,00	100,00	
2.03 . 2.03.01 . 01 . 01 . 03 . 5 . 2 . 1	Belanja Pegawai	22.560.000,00	22.560.000,00	0,00	100,00	
2.03 . 2.03.01 . 01 . 01 . 03 . 5 . 2 . 2	Belanja Barang dan Jasa	1.225.000,00	1.225.000,00	0,00	100,00	
2.03 . 2.03.01 . 01 . 01 . 04	<i>Penyediaan Kebutuhan Administrasi Kepegawaian</i>	3.518.500,00	3.518.000,00	(500,00)	99,99	
2.03 . 2.03.01 . 01 . 01 . 04 . 5 . 2 . 2	Belanja Barang dan Jasa	3.518.500,00	3.518.000,00	(500,00)	99,99	
2.03 . 2.03.01 . 01 . 01 . 05	<i>Penataan Kearsipan</i>	3.451.500,00	3.451.000,00	(500,00)	99,99	
2.03 . 2.03.01 . 01 . 01 . 05 . 5 . 2 . 2	Belanja Barang dan Jasa	3.451.500,00	3.451.000,00	(500,00)	99,99	
2.03 . 2.03.01 . 01 . 01 . 06	<i>Penunjang Pelaksanaan Rapat Koordinasi dan Konsultasi</i>	121.820.000,00	121.537.300,00	(282.700,00)	99,77	
2.03 . 2.03.01 . 01 . 01 . 06 . 5 . 2 . 2	Belanja Barang dan Jasa	121.820.000,00	121.537.300,00	(282.700,00)	99,77	
2.03 . 2.03.01 . 01 . 02	Program Peningkatan Sarana dan Prasarana Aparatur	69.655.000,00	67.829.600,00	(1.825.400,00)	97,38	


KODE REKENING	URAIAN	JUMLAH (Rp)		BERTAMBAH / (BERKURANG)		DASAR HUKUM
		ANGGARAN SETELAH PERUBAHAN	REALISASI	(Rp)	(%)	
1	2	3	4	5 = 4 - 3	6	7
2.03 . 2.03.01 . 01 . 02 . 07	<i>Pengadaan perlengkapan gedung kantor</i>	28.000.000,00	27.830.000,00	(170.000,00)	99,39	
2.03 . 2.03.01 . 01 . 02 . 07 . 5 . 2 . 3	<i>Belanja Modal</i>	28.000.000,00	27.830.000,00	(170.000,00)	99,39	
2.03 . 2.03.01 . 01 . 02 . 24	<i>Pemeliharaan rutin/berkala kendaraan dinas/operasional</i>	39.580.000,00	37.924.600,00	(1.655.400,00)	95,82	
2.03 . 2.03.01 . 01 . 02 . 24 . 5 . 2 . 2	<i>Belanja Barang dan Jasa</i>	39.580.000,00	37.924.600,00	(1.655.400,00)	95,82	
2.03 . 2.03.01 . 01 . 02 . 28	<i>Pemeliharaan rutin/berkala peralatan gedung kantor</i>	2.075.000,00	2.075.000,00	0,00	100,00	
2.03 . 2.03.01 . 01 . 02 . 28 . 5 . 2 . 2	<i>Belanja Barang dan Jasa</i>	2.075.000,00	2.075.000,00	0,00	100,00	
2.03 . 2.03.01 . 01 . 03	Program peningkatan disiplin aparatur	27.246.000,00	27.246.000,00	0,00	100,00	
2.03 . 2.03.01 . 01 . 03 . 02	<i>Pengadaan pakaian dinas beserta perlengkapannya</i>	13.650.000,00	13.650.000,00	0,00	100,00	
2.03 . 2.03.01 . 01 . 03 . 02 . 5 . 2 . 2	<i>Belanja Barang dan Jasa</i>	13.650.000,00	13.650.000,00	0,00	100,00	
2.03 . 2.03.01 . 01 . 03 . 05	<i>Pengadaan pakaian khusus hari-hari tertentu</i>	13.596.000,00	13.596.000,00	0,00	100,00	
2.03 . 2.03.01 . 01 . 03 . 05 . 5 . 2 . 2	<i>Belanja Barang dan Jasa</i>	13.596.000,00	13.596.000,00	0,00	100,00	
2.03 . 2.03.01 . 01 . 06	Program peningkatan pengembangan sistem pelaporan capaian kinerja dan keuangan	5.000.000,00	5.000.000,00	0,00	100,00	
2.03 . 2.03.01 . 01 . 06 . 01	<i>Penyusunan laporan capaian kinerja dan ikhtisar realisasi kinerja SKPD</i>	2.500.000,00	2.500.000,00	0,00	100,00	
2.03 . 2.03.01 . 01 . 06 . 01 . 5 . 2 . 2	<i>Belanja Barang dan Jasa</i>	2.500.000,00	2.500.000,00	0,00	100,00	
2.03 . 2.03.01 . 01 . 06 . 02	<i>Penyusunan pelaporan keuangan semesteran</i>	2.000.000,00	2.000.000,00	0,00	100,00	
2.03 . 2.03.01 . 01 . 06 . 02 . 5 . 2 . 2	<i>Belanja Barang dan Jasa</i>	2.000.000,00	2.000.000,00	0,00	100,00	
2.03 . 2.03.01 . 01 . 06 . 03	<i>Penyusunan pelaporan prognosis realisasi anggaran</i>	500.000,00	500.000,00	0,00	100,00	
2.03 . 2.03.01 . 01 . 06 . 03 . 5 . 2 . 2	<i>Belanja Barang dan Jasa</i>	500.000,00	500.000,00	0,00	100,00	
2.03 . 2.03.01 . 01 . 06 . 04	<i>penyusunan pelaporan keuangan akhir tahun</i>	0,00	0,00	0,00	0,00	
2.03 . 2.03.01 . 01 . 06 . 04 . 5 . 2 . 2	<i>Belanja Barang dan Jasa</i>	0,00	0,00	0,00	0,00	
2.03 . 2.03.01 . 01 . 18	Progam Peningkatan Diversifikasi dan Ketahanan Pangan Masyarakat	220.785.250,00	219.862.500,00	(922.750,00)	99,58	
2.03 . 2.03.01 . 01 . 18 . 05	<i>Penyusunan dan analisa Neraca Bahan Makanan (NBM)</i>	10.887.500,00	10.887.500,00	0,00	100,00	
2.03 . 2.03.01 . 01 . 18 . 05 . 5 . 2 . 2	<i>Belanja Barang dan Jasa</i>	10.887.500,00	10.887.500,00	0,00	100,00	
2.03 . 2.03.01 . 01 . 18 . 15	<i>Analisis Harga Pangan Pokok dan Pasokan Pangan</i>	10.000.000,00	9.950.000,00	(50.000,00)	99,50	
2.03 . 2.03.01 . 01 . 18 . 15 . 5 . 2 . 2	<i>Belanja Barang dan Jasa</i>	10.000.000,00	9.950.000,00	(50.000,00)	99,50	
2.03 . 2.03.01 . 01 . 18 . 21	<i>Pembinaan dan Pengawasan Keamanan Pangan</i>	23.400.000,00	23.200.000,00	(200.000,00)	99,15	
2.03 . 2.03.01 . 01 . 18 . 21 . 5 . 2 . 2	<i>Belanja Barang dan Jasa</i>	23.400.000,00	23.200.000,00	(200.000,00)	99,15	
2.03 . 2.03.01 . 01 . 18 . 23	<i>Penyediaan Data Informasi Daerah Rawan Pangan</i>	20.250.000,00	20.200.000,00	(50.000,00)	99,75	

KODE REKENING	URAIAN	JUMLAH (Rp)		BERTAMBAH / (BERKURANG)		DASAR HUKUM
		ANGGARAN SETELAH PERUBAHAN	REALISASI	(Rp)	(%)	
1	2	3	4	5 = 4 - 3	6	7
2.03 . 2.03.01 . 01 . 18 . 23 . 5 . 2 . 2	Belanja Barang dan Jasa	20.250.000,00	20.200.000,00	(50.000,00)	99,75	
2.03 . 2.03.01 . 01 . 18 . 24	Kegiatan Pengembangan Cadangan Pangan Daerah	12.200.000,00	12.135.000,00	(65.000,00)	99,47	
2.03 . 2.03.01 . 01 . 18 . 24 . 5 . 2 . 2	Belanja Barang dan Jasa	12.200.000,00	12.135.000,00	(65.000,00)	99,47	
2.03 . 2.03.01 . 01 . 18 . 25	Kegiatan Dewan Ketahanan Pangan	8.000.000,00	8.000.000,00	0,00	100,00	
2.03 . 2.03.01 . 01 . 18 . 25 . 5 . 2 . 2	Belanja Barang dan Jasa	8.000.000,00	8.000.000,00	0,00	100,00	
2.03 . 2.03.01 . 01 . 18 . 35	Pengembangan Kelembagaan Pangan Daerah	10.600.000,00	10.600.000,00	0,00	100,00	
2.03 . 2.03.01 . 01 . 18 . 35 . 5 . 2 . 2	Belanja Barang dan Jasa	10.600.000,00	10.600.000,00	0,00	100,00	
2.03 . 2.03.01 . 01 . 18 . 36	Peningkatan Kapasitas Toko Tani Indonesia dan Lembaga Distribusi Pangan Masyarakat (LDPM)	9.000.000,00	8.950.000,00	(50.000,00)	99,44	
2.03 . 2.03.01 . 01 . 18 . 36 . 5 . 2 . 2	Belanja Barang dan Jasa	9.000.000,00	8.950.000,00	(50.000,00)	99,44	
2.03 . 2.03.01 . 01 . 18 . 37	Pengadaan Alat Giling Jagung	105.000.000,00	104.940.000,00	(60.000,00)	99,94	
2.03 . 2.03.01 . 01 . 18 . 37 . 5 . 2 . 2	Belanja Barang dan Jasa	105.000.000,00	104.940.000,00	(60.000,00)	99,94	
2.03 . 2.03.01 . 01 . 18 . 38	Analisa Pola Pangan Harapan	11.000.000,00	11.000.000,00	0,00	100,00	
2.03 . 2.03.01 . 01 . 18 . 38 . 5 . 2 . 2	Belanja Barang dan Jasa	11.000.000,00	11.000.000,00	0,00	100,00	
2.03 . 2.03.01 . 01 . 18 . 39	Pembangunan Lumbung Pangan (Lanjutan 2010)	447.750,00	0,00	(447.750,00)	0,00	
2.03 . 2.03.01 . 01 . 18 . 39 . 5 . 2 . 2	Belanja Barang dan Jasa	447.750,00	0,00	(447.750,00)	0,00	
2.03 . 2.03.01 . 01 . 19	Program Peningkatan Pemasaran Hasil Produksi Pertanian Perkebunan Unggulan Daerah	316.350.000,00	316.311.000,00	(39.000,00)	99,99	
2.03 . 2.03.01 . 01 . 19 . 01	Promosi Hasil Produksi Unggulan Daerah	284.050.000,00	284.028.000,00	(22.000,00)	99,99	
2.03 . 2.03.01 . 01 . 19 . 01 . 5 . 2 . 2	Belanja Barang dan Jasa	284.050.000,00	284.028.000,00	(22.000,00)	99,99	
2.03 . 2.03.01 . 01 . 19 . 04	Kegiatan Lomba Cipta Menu	32.300.000,00	32.283.000,00	(17.000,00)	99,95	
2.03 . 2.03.01 . 01 . 19 . 04 . 5 . 2 . 2	Belanja Barang dan Jasa	32.300.000,00	32.283.000,00	(17.000,00)	99,95	
	SURPLUS / (DEFISIT)	(3.170.695.506,08)	(3.060.034.329,00)	110.661.177,08	96,51	

Ratahan, 3 September 2018


BUPATI

James Sumendap

<div></div> <div>PEMERINTAH KABUPATEN MINAHASA TENGGARA RINCIAN LAPORAN REALISASI ANGGARAN MENURUT URUSAN PEMERINTAHAN DAERAH, ORGANISASI, PENDAPATAN, BELANJA DAN PEMBIAYAAN TAHUN ANGGARAN 2017</div>						
Urusan Pemerintahan : 2		Urusan Wajib Bukan Pelayanan Dasar				
Bidang Pemerintahan : 2 . 10		Komunikasi dan Informatika				
Unit Organisasi : 2 . 10 . 01		Dinas Komunikasi dan Informatika				
Sub Unit Organisasi : 2 . 10 . 01 . 01		Dinas Komunikasi dan Informatika				
KODE REKENING	URAIAN	JUMLAH (Rp)		BERTAMBAH / (BERKURANG)		DASAR HUKUM
		ANGGARAN SETELAH PERUBAHAN	REALISASI	(Rp)	(%)	
1	2	3	4	5 = 4 - 3	6	7
2.10 . 2.10.01 . 01 . 00 . 00 . 4	PENDAPATAN	68.530.000,00	0,00	(68.530.000,00)	0,00	Peraturan Daerah Nomor 6 Tahun 2011
2.10 . 2.10.01 . 01 . 00 . 00 . 4 . 1	PENDAPATAN ASLI DAERAH	68.530.000,00	0,00	(68.530.000,00)	0,00	
2.10 . 2.10.01 . 01 . 00 . 00 . 4 . 1 . 2	Hasil Retribusi Daerah	68.530.000,00	0,00	(68.530.000,00)	0,00	
2.10 . 2.10.01 . 01 . 00 . 00 . 5	BELANJA	2.973.801.787,04	2.784.550.272,00	(189.251.515,04)	93,64	
2.10 . 2.10.01 . 01 . 00 . 00 . 5 . 1	BELANJA TIDAK LANGSUNG	2.023.332.787,04	1.904.497.046,00	(118.835.741,04)	94,13	
2.10 . 2.10.01 . 01 . 00 . 00 . 5 . 1 . 1	Belanja Pegawai	2.023.332.787,04	1.904.497.046,00	(118.835.741,04)	94,13	
2.10 . 2.10.01 . 01 . 01 . 19 . 5 . 2	BELANJA LANGSUNG	950.469.000,00	880.053.226,00	(70.415.774,00)	92,59	
2.10 . 2.10.01 . 01 . 01	Program Pelayanan Administrasi Perkantoran	430.134.000,00	409.722.289,00	(20.411.711,00)	95,25	
2.10 . 2.10.01 . 01 . 01 . 19	<i>Penyediaan Kebutuhan Administrasi Umum</i>	220.779.000,00	210.079.754,00	(10.699.246,00)	95,15	
2.10 . 2.10.01 . 01 . 01 . 19 . 5 . 2 . 1	Belanja Pegawai	170.800.000,00	164.800.000,00	(6.000.000,00)	96,49	
2.10 . 2.10.01 . 01 . 01 . 19 . 5 . 2 . 2	Belanja Barang dan Jasa	49.979.000,00	45.279.754,00	(4.699.246,00)	90,60	
2.10 . 2.10.01 . 01 . 01 . 20	<i>Penyediaan Kebutuhan Administrasi Keuangan</i>	23.300.000,00	22.367.552,00	(932.448,00)	96,00	
2.10 . 2.10.01 . 01 . 01 . 20 . 5 . 2 . 1	Belanja Pegawai	20.900.000,00	20.900.000,00	0,00	100,00	
2.10 . 2.10.01 . 01 . 01 . 20 . 5 . 2 . 2	Belanja Barang dan Jasa	2.400.000,00	1.467.552,00	(932.448,00)	61,15	
2.10 . 2.10.01 . 01 . 01 . 21	<i>Penyediaan Kebutuhan Administrasi Barang dan Jasa</i>	13.905.000,00	10.860.000,00	(3.045.000,00)	78,10	
2.10 . 2.10.01 . 01 . 01 . 21 . 5 . 2 . 1	Belanja Pegawai	10.560.000,00	10.560.000,00	0,00	100,00	
2.10 . 2.10.01 . 01 . 01 . 21 . 5 . 2 . 2	Belanja Barang dan Jasa	3.345.000,00	300.000,00	(3.045.000,00)	8,97	
2.10 . 2.10.01 . 01 . 01 . 22	<i>Penyediaan Kebutuhan Administrasi Kepegawaian</i>	5.500.000,00	2.746.750,00	(2.753.250,00)	49,94	
2.10 . 2.10.01 . 01 . 01 . 22 . 5 . 2 . 2	Belanja Barang dan Jasa	5.500.000,00	2.746.750,00	(2.753.250,00)	49,94	
2.10 . 2.10.01 . 01 . 01 . 23	<i>Penataan Kearsipan</i>	4.150.000,00	1.398.312,00	(2.751.688,00)	33,69	
2.10 . 2.10.01 . 01 . 01 . 23 . 5 . 2 . 2	Belanja Barang dan Jasa	4.150.000,00	1.398.312,00	(2.751.688,00)	33,69	

KODE REKENING	URAIAN	JUMLAH (Rp)		BERTAMBAH / (BERKURANG)		DASAR HUKUM
		ANGGARAN SETELAH PERUBAHAN	REALISASI	(Rp)	(%)	
1	2	3	4	5 = 4 - 3	6	7
2.10 . 2.10.01 . 01 . 01 . 24	<i>Penunjang Pelaksanaan Rapat Koordinasi dan Konsultasi</i>	162.500.000,00	162.269.921,00	(230.079,00)	99,86	
2.10 . 2.10.01 . 01 . 01 . 24 . 5 . 2 . 2	Belanja Barang dan Jasa	162.500.000,00	162.269.921,00	(230.079,00)	99,86	
2.10 . 2.10.01 . 01 . 02	Program Peningkatan Sarana dan Prasarana Aparatur	219.035.000,00	204.382.550,00	(14.652.450,00)	93,31	
2.10 . 2.10.01 . 01 . 02 . 07	<i>Pengadaan perlengkapan gedung kantor</i>	117.285.000,00	112.125.000,00	(5.160.000,00)	95,60	
2.10 . 2.10.01 . 01 . 02 . 07 . 5 . 2 . 2	Belanja Barang dan Jasa	8.000.000,00	7.840.000,00	(160.000,00)	98,00	
2.10 . 2.10.01 . 01 . 02 . 07 . 5 . 2 . 3	Belanja Modal	109.285.000,00	104.285.000,00	(5.000.000,00)	95,42	
2.10 . 2.10.01 . 01 . 02 . 09	<i>Pengadaan peralatan gedung kantor</i>	45.100.000,00	42.100.000,00	(3.000.000,00)	93,35	
2.10 . 2.10.01 . 01 . 02 . 09 . 5 . 2 . 3	Belanja Modal	45.100.000,00	42.100.000,00	(3.000.000,00)	93,35	
2.10 . 2.10.01 . 01 . 02 . 24	<i>Pemeliharaan rutin/berkala kendaraan dinas/operasional</i>	56.650.000,00	50.157.550,00	(6.492.450,00)	88,54	
2.10 . 2.10.01 . 01 . 02 . 24 . 5 . 2 . 2	Belanja Barang dan Jasa	56.650.000,00	50.157.550,00	(6.492.450,00)	88,54	
2.10 . 2.10.01 . 01 . 03	Program peningkatan disiplin aparatur	25.000.000,00	24.925.000,00	(75.000,00)	99,70	
2.10 . 2.10.01 . 01 . 03 . 01	<i>Pengadaan mesin/kartu absensi</i>	4.000.000,00	4.000.000,00	0,00	100,00	
2.10 . 2.10.01 . 01 . 03 . 01 . 5 . 2 . 3	Belanja Modal	4.000.000,00	4.000.000,00	0,00	100,00	
2.10 . 2.10.01 . 01 . 03 . 02	<i>Pengadaan pakaian dinas beserta perlengkapannya</i>	11.250.000,00	11.175.000,00	(75.000,00)	99,33	
2.10 . 2.10.01 . 01 . 03 . 02 . 5 . 2 . 2	Belanja Barang dan Jasa	11.250.000,00	11.175.000,00	(75.000,00)	99,33	
2.10 . 2.10.01 . 01 . 03 . 05	<i>Pengadaan pakaian khusus hari-hari tertentu</i>	9.750.000,00	9.750.000,00	0,00	100,00	
2.10 . 2.10.01 . 01 . 03 . 05 . 5 . 2 . 2	Belanja Barang dan Jasa	9.750.000,00	9.750.000,00	0,00	100,00	
2.10 . 2.10.01 . 01 . 05	Program Peningkatan Kapasitas Sumber Daya Aparatur	44.500.000,00	37.365.995,00	(7.134.005,00)	83,97	
2.10 . 2.10.01 . 01 . 05 . 01	<i>Pendidikan dan pelatihan formal</i>	44.500.000,00	37.365.995,00	(7.134.005,00)	83,97	
2.10 . 2.10.01 . 01 . 05 . 01 . 5 . 2 . 2	Belanja Barang dan Jasa	44.500.000,00	37.365.995,00	(7.134.005,00)	83,97	
2.10 . 2.10.01 . 01 . 06	Program peningkatan pengembangan sistem pelaporan capaian kinerja dan keuangan	0,00	0,00	0,00	0,00	
2.10 . 2.10.01 . 01 . 06 . 01	<i>Penyusunan laporan capaian kinerja dan ikhtisar realisasi kinerja SKPD</i>	0,00	0,00	0,00	0,00	
2.10 . 2.10.01 . 01 . 06 . 01 . 5 . 2 . 2	Belanja Barang dan Jasa	0,00	0,00	0,00	0,00	
2.10 . 2.10.01 . 01 . 06 . 04	<i>penyusunan pelaporan keuangan akhir tahun</i>	0,00	0,00	0,00	0,00	
2.10 . 2.10.01 . 01 . 06 . 04 . 5 . 2 . 2	Belanja Barang dan Jasa	0,00	0,00	0,00	0,00	
2.10 . 2.10.01 . 01 . 15	Program Pengembangan Komunikasi, Informasi dan Media Massa	90.000.000,00	89.447.392,00	(552.608,00)	99,39	

KODE REKENING	URAIAN	JUMLAH (Rp)		BERTAMBAH / (BERKURANG)		DASAR HUKUM
		ANGGARAN SETELAH PERUBAHAN	REALISASI	(Rp)	(%)	
1	2	3	4	5 = 4 - 3	6	7
2.10 . 2.10.01 . 01 . 15 . 01	Fasilitasi penyempumaan peraturan perundangan penyiaran dan KMIP	25.000.000,00	24.948.000,00	(52.000,00)	99,79	
2.10 . 2.10.01 . 01 . 15 . 01 . 5 . 2 . 2	Belanja Barang dan Jasa	25.000.000,00	24.948.000,00	(52.000,00)	99,79	
2.10 . 2.10.01 . 01 . 15 . 05	Pengkajian dan pengembangan sistem informasi	0,00	0,00	0,00	0,00	
2.10 . 2.10.01 . 01 . 15 . 05 . 5 . 2 . 2	Belanja Barang dan Jasa	0,00	0,00	0,00	0,00	
2.10 . 2.10.01 . 01 . 15 . 07	Pengawasan dan Monitoring Menara Telekomunikasi	5.000.000,00	5.000.000,00	0,00	100,00	
2.10 . 2.10.01 . 01 . 15 . 07 . 5 . 2 . 2	Belanja Barang dan Jasa	5.000.000,00	5.000.000,00	0,00	100,00	
2.10 . 2.10.01 . 01 . 15 . 08	Pengkajian dan Penyusunan Peraturan Mengenai Pengendalian Menara Telekomunikasi	40.000.000,00	39.999.392,00	(608,00)	100,00	
2.10 . 2.10.01 . 01 . 15 . 08 . 5 . 2 . 2	Belanja Barang dan Jasa	40.000.000,00	39.999.392,00	(608,00)	100,00	
2.10 . 2.10.01 . 01 . 15 . 09	Sosialisasi Penggunaan Frekwensi (Oppering Prosedur Sandi)	20.000.000,00	19.500.000,00	(500.000,00)	97,50	
2.10 . 2.10.01 . 01 . 15 . 09 . 5 . 2 . 2	Belanja Barang dan Jasa	20.000.000,00	19.500.000,00	(500.000,00)	97,50	
2.10 . 2.10.01 . 01 . 18	Program kerjasama informasi dengan mas media	141.800.000,00	114.210.000,00	(27.590.000,00)	80,54	
2.10 . 2.10.01 . 01 . 18 . 01	Penyebarluasan informasi pembangunan daerah	67.300.000,00	63.010.000,00	(4.290.000,00)	93,63	
2.10 . 2.10.01 . 01 . 18 . 01 . 5 . 2 . 2	Belanja Barang dan Jasa	67.300.000,00	63.010.000,00	(4.290.000,00)	93,63	
2.10 . 2.10.01 . 01 . 18 . 02	Penyebarluasan informasi penyelenggaraan pemerintahan daerah	45.500.000,00	26.400.000,00	(19.100.000,00)	58,02	
2.10 . 2.10.01 . 01 . 18 . 02 . 5 . 2 . 2	Belanja Barang dan Jasa	45.500.000,00	26.400.000,00	(19.100.000,00)	58,02	
2.10 . 2.10.01 . 01 . 18 . 04	Sosialisasi dan Pembentukan Pejabat Pengelola Informasi dan Dokumentasi (PPID)	29.000.000,00	24.800.000,00	(4.200.000,00)	85,52	
2.10 . 2.10.01 . 01 . 18 . 04 . 5 . 2 . 2	Belanja Barang dan Jasa	29.000.000,00	24.800.000,00	(4.200.000,00)	85,52	
	SURPLUS / (DEFISIT)	(2.905.271.787,04)	(2.784.550.272,00)	120.721.515,04	95,84	
<div>Ratahan, 3 September 2018 BUPATI</div> <div>James Sumendap</div>						
LAMPIRAN I.2 PERDA PERTANGGUNGJAWABAN - RINCIAN LAPORAN REALISASI ANGGARAN MENURUT URUSAN PEMERINTAHAN DAERAH, ORGANISASI, PENDAPATAN, BELANJA DAN PEMBIAYAAN <div>Halaman 3</div>						

<div></div> <div>PEMERINTAH KABUPATEN MINAHASA TENGGARA RINCIAN LAPORAN REALISASI ANGGARAN MENURUT URUSAN PEMERINTAHAN DAERAH, ORGANISASI, PENDAPATAN, BELANJA DAN PEMBIAYAAN TAHUN ANGGARAN 2017</div>						
<div><div>Urusan Pemerintahan : 2</div><div>Bidang Pemerintahan : 2 . 11</div><div>Unit Organisasi : 2 . 11 . 01</div><div>Sub Unit Organisasi : 2 . 11 . 01 . 01</div></div> <div><div>Urusan Wajib Bukan Pelayanan Dasar</div><div>Koperasi, Usaha Kecil dan Menengah</div><div>Dinas Koperasi Usaha Kecil dan Menengah</div><div>Dinas Koperasi Usaha Kecil dan Menengah</div></div>						
KODE REKENING	URAIAN	JUMLAH (Rp)		BERTAMBAH / (BERKURANG)		DASAR HUKUM
		ANGGARAN SETELAH PERUBAHAN	REALISASI	(Rp)	(%)	
1	2	3	4	5 = 4 - 3	6	7
2.11 . 2.11.01 . 01 . 00 . 00 . 4	PENDAPATAN	110.000.000,00	169.761.000,00	59.761.000,00	154,33	Peraturan Daerah Nomor 6 Tahun 2011
2.11 . 2.11.01 . 01 . 00 . 00 . 4 . 1	PENDAPATAN ASLI DAERAH	110.000.000,00	169.761.000,00	59.761.000,00	154,33	
2.11 . 2.11.01 . 01 . 00 . 00 . 4 . 1 . 2	Hasil Retribusi Daerah	110.000.000,00	169.761.000,00	59.761.000,00	154,33	
2.11 . 2.11.01 . 01 . 00 . 00 . 5	BELANJA	24.358.743.929,60	21.372.643.710,00	(2.986.100.219,60)	87,74	
2.11 . 2.11.01 . 01 . 00 . 00 . 5 . 1	BELANJA TIDAK LANGSUNG	1.816.526.929,60	1.730.770.730,00	(85.756.199,60)	95,28	
2.11 . 2.11.01 . 01 . 00 . 00 . 5 . 1 . 1	Belanja Pegawai	1.816.526.929,60	1.730.770.730,00	(85.756.199,60)	95,28	
2.11 . 2.11.01 . 01 . 01 . 01 . 5 . 2	BELANJA LANGSUNG	22.542.217.000,00	19.641.872.980,00	(2.900.344.020,00)	87,13	
2.11 . 2.11.01 . 01 . 01	Program Pelayanan Administrasi Perkantoran	594.597.500,00	504.539.438,00	(90.058.062,00)	84,85	
2.11 . 2.11.01 . 01 . 01 . 01	<i>Penyediaan Kebutuhan Administrasi Umum</i>	259.630.500,00	186.043.800,00	(73.586.700,00)	71,66	
2.11 . 2.11.01 . 01 . 01 . 01 . 5 . 2 . 1	Belanja Pegawai	204.801.000,00	140.800.000,00	(64.001.000,00)	68,75	
2.11 . 2.11.01 . 01 . 01 . 01 . 5 . 2 . 2	Belanja Barang dan Jasa	54.829.500,00	45.243.800,00	(9.585.700,00)	82,52	
2.11 . 2.11.01 . 01 . 01 . 02	<i>Penyediaan Kebutuhan Administrasi Keuangan</i>	50.480.000,00	39.980.000,00	(10.500.000,00)	79,20	
2.11 . 2.11.01 . 01 . 01 . 02 . 5 . 2 . 1	Belanja Pegawai	49.980.000,00	39.480.000,00	(10.500.000,00)	78,99	
2.11 . 2.11.01 . 01 . 01 . 02 . 5 . 2 . 2	Belanja Barang dan Jasa	500.000,00	500.000,00	0,00	100,00	
2.11 . 2.11.01 . 01 . 01 . 03	<i>Penyediaan Kebutuhan Administrasi Barang dan Jasa</i>	45.260.000,00	41.760.000,00	(3.500.000,00)	92,27	
2.11 . 2.11.01 . 01 . 01 . 03 . 5 . 2 . 1	Belanja Pegawai	44.260.000,00	40.760.000,00	(3.500.000,00)	92,09	
2.11 . 2.11.01 . 01 . 01 . 03 . 5 . 2 . 2	Belanja Barang dan Jasa	1.000.000,00	1.000.000,00	0,00	100,00	
2.11 . 2.11.01 . 01 . 01 . 06	<i>Penunjang Pelaksanaan Rapat Koordinasi dan Konsultasi</i>	239.227.000,00	236.755.638,00	(2.471.362,00)	98,97	
2.11 . 2.11.01 . 01 . 01 . 06 . 5 . 2 . 2	Belanja Barang dan Jasa	239.227.000,00	236.755.638,00	(2.471.362,00)	98,97	
2.11 . 2.11.01 . 01 . 02	Program Peningkatan Sarana dan Prasarana Aparatur	621.850.000,00	605.252.580,00	(16.597.420,00)	97,33	


KODE REKENING	URAIAN	JUMLAH (Rp)		BERTAMBAH / (BERKURANG)		DASAR HUKUM
		ANGGARAN SETELAH PERUBAHAN	REALISASI	(Rp)	(%)	
1	2	3	4	5 = 4 - 3	6	7
2.11 . 2.11.01 . 01 . 02 . 05	<i>pengadaan Kendaraan dinas/operasional</i>	50.000.000,00	49.700.000,00	(300.000,00)	99,40	
2.11 . 2.11.01 . 01 . 02 . 05 . 5 . 2 . 3	Belanja Modal	50.000.000,00	49.700.000,00	(300.000,00)	99,40	
2.11 . 2.11.01 . 01 . 02 . 07	<i>Pengadaan perlengkapan gedung kantor</i>	63.000.000,00	62.949.000,00	(51.000,00)	99,92	
2.11 . 2.11.01 . 01 . 02 . 07 . 5 . 2 . 3	Belanja Modal	63.000.000,00	62.949.000,00	(51.000,00)	99,92	
2.11 . 2.11.01 . 01 . 02 . 09	<i>Pengadaan peralatan gedung kantor</i>	315.500.000,00	311.725.000,00	(3.775.000,00)	98,80	
2.11 . 2.11.01 . 01 . 02 . 09 . 5 . 2 . 3	Belanja Modal	315.500.000,00	311.725.000,00	(3.775.000,00)	98,80	
2.11 . 2.11.01 . 01 . 02 . 10	<i>Pengadaan mebeleur</i>	69.475.000,00	67.479.000,00	(1.996.000,00)	97,13	
2.11 . 2.11.01 . 01 . 02 . 10 . 5 . 2 . 3	Belanja Modal	69.475.000,00	67.479.000,00	(1.996.000,00)	97,13	
2.11 . 2.11.01 . 01 . 02 . 24	<i>Pemeliharaan rutin/berkala kendaraan dinas/operasional</i>	63.875.000,00	53.563.980,00	(10.311.020,00)	83,86	
2.11 . 2.11.01 . 01 . 02 . 24 . 5 . 2 . 2	Belanja Barang dan Jasa	63.875.000,00	53.563.980,00	(10.311.020,00)	83,86	
2.11 . 2.11.01 . 01 . 02 . 28	<i>Pemeliharaan rutin/berkala peralatan gedung kantor</i>	60.000.000,00	59.835.600,00	(164.400,00)	99,73	
2.11 . 2.11.01 . 01 . 02 . 28 . 5 . 2 . 2	Belanja Barang dan Jasa	60.000.000,00	59.835.600,00	(164.400,00)	99,73	
2.11 . 2.11.01 . 01 . 03	Program peningkatan disiplin aparatur	15.600.000,00	15.600.000,00	0,00	100,00	
2.11 . 2.11.01 . 01 . 03 . 02	<i>Pengadaan pakaian dinas beserta perlengkapannya</i>	15.600.000,00	15.600.000,00	0,00	100,00	
2.11 . 2.11.01 . 01 . 03 . 02 . 5 . 2 . 2	Belanja Barang dan Jasa	15.600.000,00	15.600.000,00	0,00	100,00	
2.11 . 2.11.01 . 01 . 03 . 05	<i>Pengadaan pakaian khusus hari-hari tertentu</i>	0,00	0,00	0,00	0,00	
2.11 . 2.11.01 . 01 . 03 . 05 . 5 . 2 . 2	Belanja Barang dan Jasa	0,00	0,00	0,00	0,00	
2.11 . 2.11.01 . 01 . 15	Program penciptaan iklim usaha Usaha Kecil Menengah yang konduksif	10.000.000,00	9.745.500,00	(254.500,00)	97,46	
2.11 . 2.11.01 . 01 . 15 . 07	<i>pendataan koperasi</i>	10.000.000,00	9.745.500,00	(254.500,00)	97,46	
2.11 . 2.11.01 . 01 . 15 . 07 . 5 . 2 . 2	Belanja Barang dan Jasa	10.000.000,00	9.745.500,00	(254.500,00)	97,46	
3.06 . 2.11.01 . 01 . 15	Program perlindungan konsumen dan pengamanan perdagangan	18.714.000,00	18.403.000,00	(311.000,00)	98,34	
3.06 . 2.11.01 . 01 . 15 . 03	<i>Peningkatan pengawasan peredaran barang dan jasa</i>	12.219.500,00	12.169.000,00	(50.500,00)	99,59	
3.06 . 2.11.01 . 01 . 15 . 03 . 5 . 2 . 2	Belanja Barang dan Jasa	12.219.500,00	12.169.000,00	(50.500,00)	99,59	
3.06 . 2.11.01 . 01 . 15 . 05	<i>Monitoring dan Pelaksanaan Ulii Petik Pasar</i>	6.494.500,00	6.234.000,00	(260.500,00)	95,99	
3.06 . 2.11.01 . 01 . 15 . 05 . 5 . 2 . 2	Belanja Barang dan Jasa	6.494.500,00	6.234.000,00	(260.500,00)	95,99	
3.07 . 2.11.01 . 01 . 16	Program pengembangan industri kecil dan menengah	88.962.000,00	85.341.000,00	(3.621.000,00)	95,93	
3.07 . 2.11.01 . 01 . 16 . 07	<i>Pembinaan IKM untuk program unggulan daerah</i>	16.759.000,00	15.134.000,00	(1.625.000,00)	90,30	
3.07 . 2.11.01 . 01 . 16 . 07 . 5 . 2 . 2	Belanja Barang dan Jasa	16.759.000,00	15.134.000,00	(1.625.000,00)	90,30	
3.07 . 2.11.01 . 01 . 16 . 08	<i>promosi produk unggulan daerah dalam pameran daerah dan nasional</i>	56.683.000,00	56.207.000,00	(476.000,00)	99,16	

KODE REKENING	URAIAN	JUMLAH (Rp)		BERTAMBAH / (BERKURANG)		DASAR HUKUM
		ANGGARAN SETELAH PERUBAHAN	REALISASI	(Rp)	(%)	
1	2	3	4	5 = 4 - 3	6	7
3.07 . 2.11.01 . 01 . 16 . 08 . 5 . 2 . 2	Belanja Barang dan Jasa	56.683.000,00	56.207.000,00	(476.000,00)	99,16	
3.07 . 2.11.01 . 01 . 16 . 09	<i>evaluasi pemberian bantuan peralatan dan mesin bagi IKM</i>	15.520.000,00	14.000.000,00	(1.520.000,00)	90,21	
3.07 . 2.11.01 . 01 . 16 . 09 . 5 . 2 . 2	Belanja Barang dan Jasa	15.520.000,00	14.000.000,00	(1.520.000,00)	90,21	
2.11 . 2.11.01 . 01 . 17	Program Pengembangan Sistem Pendukung Usaha Bagi Usaha Mikro Kecil Menengah	61.657.500,00	54.871.500,00	(6.786.000,00)	88,99	
2.11 . 2.11.01 . 01 . 17 . 05	<i>penyelenggaraan promosi produk usaha UMKM (HARKOPNAS)</i>	61.657.500,00	54.871.500,00	(6.786.000,00)	88,99	
2.11 . 2.11.01 . 01 . 17 . 05 . 5 . 2 . 2	Belanja Barang dan Jasa	61.657.500,00	54.871.500,00	(6.786.000,00)	88,99	
3.06 . 2.11.01 . 01 . 18	Program peningkatan efisiensi perdagangan dalam negeri	18.856.425.500,00	16.509.999.662,00	(2.346.425.838,00)	87,56	
3.06 . 2.11.01 . 01 . 18 . 03	<i>Pengembangan pasar dan distribusi barang/produk</i>	9.708.234.000,00	8.535.038.113,00	(1.173.195.887,00)	87,92	
3.06 . 2.11.01 . 01 . 18 . 03 . 5 . 2 . 2	Belanja Barang dan Jasa	56.484.500,00	55.219.000,00	(1.265.500,00)	97,76	
3.06 . 2.11.01 . 01 . 18 . 03 . 5 . 2 . 3	Belanja Modal	9.651.749.500,00	8.479.819.113,00	(1.171.930.387,00)	87,86	
3.06 . 2.11.01 . 01 . 18 . 07	<i>Sosialisasi peningkatan penggunaan produk dalam negeri</i>	28.333.500,00	15.873.500,00	(12.460.000,00)	56,02	
3.06 . 2.11.01 . 01 . 18 . 07 . 5 . 2 . 1	Belanja Pegawai	4.000.000,00	1.800.000,00	(2.200.000,00)	45,00	
3.06 . 2.11.01 . 01 . 18 . 07 . 5 . 2 . 2	Belanja Barang dan Jasa	24.333.500,00	14.073.500,00	(10.260.000,00)	57,84	
3.06 . 2.11.01 . 01 . 18 . 15	<i>peningkatan kualitas Aparatur Pengelola Pasar</i>	49.972.600,00	49.972.600,00	0,00	100,00	
3.06 . 2.11.01 . 01 . 18 . 15 . 5 . 2 . 2	Belanja Barang dan Jasa	49.972.600,00	49.972.600,00	0,00	100,00	
3.06 . 2.11.01 . 01 . 18 . 19	<i>promosi perdagangan dalam negeri</i>	52.374.200,00	51.474.200,00	(900.000,00)	98,28	
3.06 . 2.11.01 . 01 . 18 . 19 . 5 . 2 . 2	Belanja Barang dan Jasa	52.374.200,00	51.474.200,00	(900.000,00)	98,28	
3.06 . 2.11.01 . 01 . 18 . 23	<i>promosi perdagangan luar negeri</i>	50.000.000,00	35.590.249,00	(14.409.751,00)	71,18	
3.06 . 2.11.01 . 01 . 18 . 23 . 5 . 2 . 2	Belanja Barang dan Jasa	50.000.000,00	35.590.249,00	(14.409.751,00)	71,18	
3.06 . 2.11.01 . 01 . 18 . 24	<i>pelaksanaan pasar murah</i>	750.000,00	750.000,00	0,00	100,00	
3.06 . 2.11.01 . 01 . 18 . 24 . 5 . 2 . 2	Belanja Barang dan Jasa	750.000,00	750.000,00	0,00	100,00	
3.06 . 2.11.01 . 01 . 18 . 25	<i>Pembangunan Pasar Touluaan Selatan (DAK Penugasan)</i>	1.667.000.000,00	1.655.109.000,00	(11.891.000,00)	99,29	
3.06 . 2.11.01 . 01 . 18 . 25 . 5 . 2 . 3	Belanja Modal	1.667.000.000,00	1.655.109.000,00	(11.891.000,00)	99,29	
3.06 . 2.11.01 . 01 . 18 . 26	<i>Pembangunan Pasar Ratahan Tahap III</i>	1.120.000.000,00	49.835.000,00	(1.070.165.000,00)	4,45	
3.06 . 2.11.01 . 01 . 18 . 26 . 5 . 2 . 3	Belanja Modal	1.120.000.000,00	49.835.000,00	(1.070.165.000,00)	4,45	
3.06 . 2.11.01 . 01 . 18 . 27	<i>Pembangunan Eks Pasar Touluaan</i>	50.000.000,00	0,00	(50.000.000,00)	0,00	
3.06 . 2.11.01 . 01 . 18 . 27 . 5 . 2 . 3	Belanja Modal	50.000.000,00	0,00	(50.000.000,00)	0,00	
3.06 . 2.11.01 . 01 . 18 . 28	<i>Jasa Konsultan Pengawasan Pasar Ratahan Tahap II (Lanjutan 2016)</i>	19.020.000,00	19.020.000,00	0,00	100,00	

KODE REKENING	URAIAN	JUMLAH (Rp)		BERTAMBAH / (BERKURANG)		DASAR HUKUM
		ANGGARAN SETELAH PERUBAHAN	REALISASI	(Rp)	(%)	
1	2	3	4	5 = 4 - 3	6	7
3.06 . 2.11.01 . 01 . 18 . 28 . 5 . 2 . 3	Belanja Modal	19.020.000,00	19.020.000,00	0,00	100,00	
3.06 . 2.11.01 . 01 . 18 . 29	<i>Pembangunan Pasar Pasan (Lanjutan 2016)</i>	207.187.350,00	194.116.350,00	(13.071.000,00)	93,69	
3.06 . 2.11.01 . 01 . 18 . 29 . 5 . 2 . 3	Belanja Modal	207.187.350,00	194.116.350,00	(13.071.000,00)	93,69	
3.06 . 2.11.01 . 01 . 18 . 30	<i>Jasa Konsultan Pengawasan Pasar Pasan (Lanjutan 2016)</i>	122.353.000,00	122.353.000,00	0,00	100,00	
3.06 . 2.11.01 . 01 . 18 . 30 . 5 . 2 . 3	Belanja Modal	122.353.000,00	122.353.000,00	0,00	100,00	
3.06 . 2.11.01 . 01 . 18 . 31	<i>Pembangunan Fisik Pasar Ratatotok (Lanjutan 2016)</i>	519.904.500,00	519.904.500,00	0,00	100,00	
3.06 . 2.11.01 . 01 . 18 . 31 . 5 . 2 . 3	Belanja Modal	519.904.500,00	519.904.500,00	0,00	100,00	
3.06 . 2.11.01 . 01 . 18 . 32	<i>Jasa Konsultansi Pengawasan Pasar Ratatotok (Lanjutan 2016)</i>	103.126.100,00	103.126.100,00	0,00	100,00	
3.06 . 2.11.01 . 01 . 18 . 32 . 5 . 2 . 3	Belanja Modal	103.126.100,00	103.126.100,00	0,00	100,00	
3.06 . 2.11.01 . 01 . 18 . 33	<i>Perencanaan Pembangunan Pasar Belang (Lanjutan 2016)</i>	49.885.000,00	49.885.000,00	0,00	100,00	
3.06 . 2.11.01 . 01 . 18 . 33 . 5 . 2 . 3	Belanja Modal	49.885.000,00	49.885.000,00	0,00	100,00	
3.06 . 2.11.01 . 01 . 18 . 34	<i>Perencanaan Pembangunan Pasar Touluaan Selatan (Lanjutan 2016)</i>	29.980.000,00	29.980.000,00	0,00	100,00	
3.06 . 2.11.01 . 01 . 18 . 34 . 5 . 2 . 3	Belanja Modal	29.980.000,00	29.980.000,00	0,00	100,00	
3.06 . 2.11.01 . 01 . 18 . 35	<i>Pembangunan Pasar Ratahan Tahap II (Lanjutan 2016)</i>	4.858.372.050,00	4.858.372.050,00	0,00	100,00	
3.06 . 2.11.01 . 01 . 18 . 35 . 5 . 2 . 3	Belanja Modal	4.858.372.050,00	4.858.372.050,00	0,00	100,00	
3.06 . 2.11.01 . 01 . 18 . 36	<i>Pemasangan Sambungan Jaringan Listrik di Pasar Ratahan</i>	90.000.000,00	90.000.000,00	0,00	100,00	
3.06 . 2.11.01 . 01 . 18 . 36 . 5 . 2 . 2	Belanja Barang dan Jasa	90.000.000,00	90.000.000,00	0,00	100,00	
3.06 . 2.11.01 . 01 . 18 . 37	<i>Pembangunan Saluran Drainase Pasar Rakyat Tombatu</i>	79.933.200,00	79.750.000,00	(183.200,00)	99,77	
3.06 . 2.11.01 . 01 . 18 . 37 . 5 . 2 . 3	Belanja Modal	79.933.200,00	79.750.000,00	(183.200,00)	99,77	
3.06 . 2.11.01 . 01 . 18 . 38	<i>Perencanaan Pasar Molompar</i>	50.000.000,00	49.850.000,00	(150.000,00)	99,70	
3.06 . 2.11.01 . 01 . 18 . 38 . 5 . 2 . 3	Belanja Modal	50.000.000,00	49.850.000,00	(150.000,00)	99,70	
2.11 . 2.11.01 . 01 . 18	Program Peningkatan Kualitas Kelembagaan Koperasi	188.889.500,00	65.026.300,00	(123.863.200,00)	34,43	
2.11 . 2.11.01 . 01 . 18 . 04	<i>fasilitasi bagi UMKM dan Koperasi dalam penggunaan teknologi modern</i>	95.604.500,00	0,00	(95.604.500,00)	0,00	
2.11 . 2.11.01 . 01 . 18 . 04 . 5 . 2 . 1	Belanja Pegawai	0,00	0,00	0,00	0,00	
2.11 . 2.11.01 . 01 . 18 . 04 . 5 . 2 . 2	Belanja Barang dan Jasa	95.604.500,00	0,00	(95.604.500,00)	0,00	
2.11 . 2.11.01 . 01 . 18 . 05	<i>pelaksanaan kegiatan sensus koperasi</i>	6.848.500,00	6.573.000,00	(275.500,00)	95,98	
2.11 . 2.11.01 . 01 . 18 . 05 . 5 . 2 . 2	Belanja Barang dan Jasa	6.848.500,00	6.573.000,00	(275.500,00)	95,98	

KODE REKENING	URAIAN	JUMLAH (Rp)		BERTAMBAH / (BERKURANG)		DASAR HUKUM
		ANGGARAN SETELAH PERUBAHAN	REALISASI	(Rp)	(%)	
1	2	3	4	5 = 4 - 3	6	7
2.11 . 2.11.01 . 01 . 18 . 06	<i>rapat koordinasi pelaksanaan kegiatan pembangunan koperasi</i>	56.984.000,00	33.678.300,00	(23.305.700,00)	59,10	
2.11 . 2.11.01 . 01 . 18 . 06 . 5 . 2 . 2	<i>Belanja Barang dan Jasa</i>	56.984.000,00	33.678.300,00	(23.305.700,00)	59,10	
2.11 . 2.11.01 . 01 . 18 . 07	<i>sosialisasi prinsip-prinsip pemahaman koperasi</i>	29.452.500,00	24.775.000,00	(4.677.500,00)	84,12	
2.11 . 2.11.01 . 01 . 18 . 07 . 5 . 2 . 1	<i>Belanja Pegawai</i>	4.000.000,00	3.600.000,00	(400.000,00)	90,00	
2.11 . 2.11.01 . 01 . 18 . 07 . 5 . 2 . 2	<i>Belanja Barang dan Jasa</i>	25.452.500,00	21.175.000,00	(4.277.500,00)	83,19	
2.11 . 2.11.01 . 01 . 19	Peningkatan Kemampuan Teknologi Industri	2.050.000.000,00	1.740.226.000,00	(309.774.000,00)	84,89	
2.11 . 2.11.01 . 01 . 19 . 01	<i>Pembangunan Rumah Kemasn Sentra Industri Kecil Menengah (DAK Reguler)</i>	1.550.000.000,00	1.541.726.000,00	(8.274.000,00)	99,47	
2.11 . 2.11.01 . 01 . 19 . 01 . 5 . 2 . 3	<i>Belanja Modal</i>	1.550.000.000,00	1.541.726.000,00	(8.274.000,00)	99,47	
2.11 . 2.11.01 . 01 . 19 . 02	<i>Peralatan Kemasn Sentra Industri Kecil Menengah (DAK Reguler)</i>	500.000.000,00	198.500.000,00	(301.500.000,00)	39,70	
2.11 . 2.11.01 . 01 . 19 . 02 . 5 . 2 . 3	<i>Belanja Modal</i>	500.000.000,00	198.500.000,00	(301.500.000,00)	39,70	
3.06 . 2.11.01 . 01 . 19	Program pembinaan pedagang kakilima dan asongan	26.349.000,00	23.996.000,00	(2.353.000,00)	91,07	
3.06 . 2.11.01 . 01 . 19 . 02	<i>Kegiatan penyuluhan peningkatan disiplin pedagang kakilima dan asongan</i>	11.601.000,00	11.600.000,00	(1.000,00)	99,99	
3.06 . 2.11.01 . 01 . 19 . 02 . 5 . 2 . 2	<i>Belanja Barang dan Jasa</i>	11.601.000,00	11.600.000,00	(1.000,00)	99,99	
3.06 . 2.11.01 . 01 . 19 . 05	<i>Kegiatan pengawasan mutu dagangan pedagang kakilima dan asongan</i>	14.748.000,00	12.396.000,00	(2.352.000,00)	84,05	
3.06 . 2.11.01 . 01 . 19 . 05 . 5 . 2 . 2	<i>Belanja Barang dan Jasa</i>	14.748.000,00	12.396.000,00	(2.352.000,00)	84,05	
3.07 . 2.11.01 . 01 . 19	Program pengembangan sentra-sentra industri potensial	9.172.000,00	8.872.000,00	(300.000,00)	96,73	
3.07 . 2.11.01 . 01 . 19 . 03	<i>fasilitas pengembangan desa industri mandiri (DIM)</i>	9.172.000,00	8.872.000,00	(300.000,00)	96,73	
3.07 . 2.11.01 . 01 . 19 . 03 . 5 . 2 . 2	<i>Belanja Barang dan Jasa</i>	9.172.000,00	8.872.000,00	(300.000,00)	96,73	
3.07 . 2.11.01 . 01 . 19 . 05	<i>pelatihan dan sosialisasi penunjang OVOP</i>	0,00	0,00	0,00	0,00	
3.07 . 2.11.01 . 01 . 19 . 05 . 5 . 2 . 1	<i>Belanja Pegawai</i>	0,00	0,00	0,00	0,00	
3.07 . 2.11.01 . 01 . 19 . 05 . 5 . 2 . 2	<i>Belanja Barang dan Jasa</i>	0,00	0,00	0,00	0,00	
	SURPLUS / (DEFISIT)	(24.248.743.929,60)	(21.202.882.710,00)	3.045.861.219,60	87,44	

KODE REKENING	URAIAN	JUMLAH (Rp)		BERTAMBAH / (BERKURANG)		DASAR HUKUM
		ANGGARAN SETELAH PERUBAHAN	REALISASI	(Rp)	(%)	
1	2	3	4	5 = 4 - 3	6	7
<div>Ratahan, 3 September 2018</div> <div>BUPATI</div> <div>James Sumendap</div>						

<div></div> <div>PEMERINTAH KABUPATEN MINAHASA TENGGARA RINCIAN LAPORAN REALISASI ANGGARAN MENURUT URUSAN PEMERINTAHAN DAERAH, ORGANISASI, PENDAPATAN, BELANJA DAN PEMBIAYAAN TAHUN ANGGARAN 2017</div>						
<div><div>Urusan Pemerintahan : 2</div><div>Bidang Pemerintahan : 2 . 05</div><div>Unit Organisasi : 2 . 05 . 01</div><div>Sub Unit Organisasi : 2 . 05 . 01 . 01</div></div> <div>Urusan Wajib Bukan Pelayanan Dasar Lingkungan Hidup Dinas Lingkungan Hidup Dinas Lingkungan Hidup</div>						
KODE REKENING	URAIAN	JUMLAH (Rp)		BERTAMBAH / (BERKURANG)		DASAR HUKUM
		ANGGARAN SETELAH PERUBAHAN	REALISASI	(Rp)	(%)	
1	2	3	4	5 = 4 - 3	6	7
2.05 . 2.05.01 . 01 . 00 . 00 . 4	PENDAPATAN	110.000.000,00	79.230.000,00	(30.770.000,00)	72,03	Peraturan Daerah Nomor 6 Tahun 2011
2.05 . 2.05.01 . 01 . 00 . 00 . 4 . 1	PENDAPATAN ASLI DAERAH	110.000.000,00	79.230.000,00	(30.770.000,00)	72,03	
2.05 . 2.05.01 . 01 . 00 . 00 . 4 . 1 . 2	Hasil Retribusi Daerah	110.000.000,00	79.230.000,00	(30.770.000,00)	72,03	
2.05 . 2.05.01 . 01 . 00 . 00 . 5	BELANJA	6.099.942.679,72	5.544.039.350,00	(555.903.329,72)	90,89	
2.05 . 2.05.01 . 01 . 00 . 00 . 5 . 1	BELANJA TIDAK LANGSUNG	1.666.501.778,72	1.565.207.270,00	(101.294.508,72)	93,92	
2.05 . 2.05.01 . 01 . 00 . 00 . 5 . 1 . 1	Belanja Pegawai	1.666.501.778,72	1.565.207.270,00	(101.294.508,72)	93,92	
2.05 . 2.05.01 . 01 . 01 . 01 . 5 . 2	BELANJA LANGSUNG	4.433.440.901,00	3.978.832.080,00	(454.608.821,00)	89,75	
2.05 . 2.05.01 . 01 . 01	Program Pelayanan Administrasi Perkantoran	617.581.500,00	601.552.251,00	(16.029.249,00)	97,40	
2.05 . 2.05.01 . 01 . 01 . 01	<i>Penyediaan Kebutuhan Administrasi Umum</i>	231.116.500,00	219.530.300,00	(11.586.200,00)	94,99	
2.05 . 2.05.01 . 01 . 01 . 01 . 5 . 2 . 1	Belanja Pegawai	91.789.000,00	84.846.000,00	(6.943.000,00)	92,44	
2.05 . 2.05.01 . 01 . 01 . 01 . 5 . 2 . 2	Belanja Barang dan Jasa	139.327.500,00	134.684.300,00	(4.643.200,00)	96,67	
2.05 . 2.05.01 . 01 . 01 . 02	<i>Penyediaan Kebutuhan Administrasi Keuangan</i>	52.560.000,00	51.905.000,00	(655.000,00)	98,75	
2.05 . 2.05.01 . 01 . 01 . 02 . 5 . 2 . 1	Belanja Pegawai	43.560.000,00	42.905.000,00	(655.000,00)	98,50	
2.05 . 2.05.01 . 01 . 01 . 02 . 5 . 2 . 2	Belanja Barang dan Jasa	9.000.000,00	9.000.000,00	0,00	100,00	
2.05 . 2.05.01 . 01 . 01 . 03	<i>Penyediaan Kebutuhan Administrasi Barang dan Jasa</i>	28.200.000,00	25.000.000,00	(3.200.000,00)	88,65	
2.05 . 2.05.01 . 01 . 01 . 03 . 5 . 2 . 1	Belanja Pegawai	19.200.000,00	16.000.000,00	(3.200.000,00)	83,33	
2.05 . 2.05.01 . 01 . 01 . 03 . 5 . 2 . 2	Belanja Barang dan Jasa	9.000.000,00	9.000.000,00	0,00	100,00	
2.05 . 2.05.01 . 01 . 01 . 04	<i>Penyediaan Kebutuhan Administrasi Kepegawaian</i>	2.000.000,00	2.000.000,00	0,00	100,00	
2.05 . 2.05.01 . 01 . 01 . 04 . 5 . 2 . 2	Belanja Barang dan Jasa	2.000.000,00	2.000.000,00	0,00	100,00	
2.05 . 2.05.01 . 01 . 01 . 05	<i>Penataan Kearsipan</i>	2.000.000,00	2.000.000,00	0,00	100,00	
2.05 . 2.05.01 . 01 . 01 . 05 . 5 . 2 . 2	Belanja Barang dan Jasa	2.000.000,00	2.000.000,00	0,00	100,00	


KODE REKENING	URAIAN	JUMLAH (Rp)		BERTAMBAH / (BERKURANG)		DASAR HUKUM
		ANGGARAN SETELAH PERUBAHAN	REALISASI	(Rp)	(%)	
1	2	3	4	5 = 4 - 3	6	7
2.05 . 2.05.01 . 01 . 01 . 06	<i>Penunjang Pelaksanaan Rapat Koordinasi dan Konsultasi</i>	301.705.000,00	301.116.951,00	(588.049,00)	99,81	
2.05 . 2.05.01 . 01 . 01 . 06 . 5 . 2 . 2	Belanja Barang dan Jasa	301.705.000,00	301.116.951,00	(588.049,00)	99,81	
2.05 . 2.05.01 . 01 . 02	Program Peningkatan Sarana dan Prasarana Aparatur	221.600.000,00	209.910.600,00	(11.689.400,00)	94,73	
2.05 . 2.05.01 . 01 . 02 . 07	<i>Pengadaan perlengkapan gedung kantor</i>	10.000.000,00	9.200.000,00	(800.000,00)	92,00	
2.05 . 2.05.01 . 01 . 02 . 07 . 5 . 2 . 3	Belanja Modal	10.000.000,00	9.200.000,00	(800.000,00)	92,00	
2.05 . 2.05.01 . 01 . 02 . 09	<i>Pengadaan peralatan gedung kantor</i>	70.000.000,00	69.675.000,00	(325.000,00)	99,54	
2.05 . 2.05.01 . 01 . 02 . 09 . 5 . 2 . 3	Belanja Modal	70.000.000,00	69.675.000,00	(325.000,00)	99,54	
2.05 . 2.05.01 . 01 . 02 . 10	<i>Pengadaan mebeleur</i>	15.000.000,00	14.940.000,00	(60.000,00)	99,60	
2.05 . 2.05.01 . 01 . 02 . 10 . 5 . 2 . 3	Belanja Modal	15.000.000,00	14.940.000,00	(60.000,00)	99,60	
2.05 . 2.05.01 . 01 . 02 . 24	<i>Pemeliharaan rutin/berkala kendaraan dinas/operasional</i>	106.600.000,00	96.095.600,00	(10.504.400,00)	90,15	
2.05 . 2.05.01 . 01 . 02 . 24 . 5 . 2 . 2	Belanja Barang dan Jasa	106.600.000,00	96.095.600,00	(10.504.400,00)	90,15	
2.05 . 2.05.01 . 01 . 02 . 26	<i>Pemeliharaan rutin/berkala perlengkapan gedung kantor</i>	10.000.000,00	10.000.000,00	0,00	100,00	
2.05 . 2.05.01 . 01 . 02 . 26 . 5 . 2 . 2	Belanja Barang dan Jasa	10.000.000,00	10.000.000,00	0,00	100,00	
2.05 . 2.05.01 . 01 . 02 . 28	<i>Pemeliharaan rutin/berkala peralatan gedung kantor</i>	10.000.000,00	10.000.000,00	0,00	100,00	
2.05 . 2.05.01 . 01 . 02 . 28 . 5 . 2 . 2	Belanja Barang dan Jasa	10.000.000,00	10.000.000,00	0,00	100,00	
2.05 . 2.05.01 . 01 . 03	Program peningkatan disiplin aparatur	18.200.000,00	18.200.000,00	0,00	100,00	
2.05 . 2.05.01 . 01 . 03 . 02	<i>Pengadaan pakaian dinas beserta perlengkapannya</i>	18.200.000,00	18.200.000,00	0,00	100,00	
2.05 . 2.05.01 . 01 . 03 . 02 . 5 . 2 . 2	Belanja Barang dan Jasa	18.200.000,00	18.200.000,00	0,00	100,00	
2.05 . 2.05.01 . 01 . 05	Program Peningkatan Kapasitas Sumber Daya Aparatur	0,00	0,00	0,00	0,00	
2.05 . 2.05.01 . 01 . 05 . 01	<i>Pendidikan dan pelatihan formal</i>	0,00	0,00	0,00	0,00	
2.05 . 2.05.01 . 01 . 05 . 01 . 5 . 2 . 2	Belanja Barang dan Jasa	0,00	0,00	0,00	0,00	
2.05 . 2.05.01 . 01 . 06	Program peningkatan pengembangan sistem pelaporan capaian kinerja dan keuangan	5.000.000,00	5.000.000,00	0,00	100,00	
2.05 . 2.05.01 . 01 . 06 . 01	<i>Penyusunan laporan capaian kinerja dan ikhtisar realisasi kinerja SKPD</i>	625.000,00	625.000,00	0,00	100,00	
2.05 . 2.05.01 . 01 . 06 . 01 . 5 . 2 . 2	Belanja Barang dan Jasa	625.000,00	625.000,00	0,00	100,00	
2.05 . 2.05.01 . 01 . 06 . 02	<i>Penyusunan pelaporan keuangan semesteran</i>	625.000,00	625.000,00	0,00	100,00	
2.05 . 2.05.01 . 01 . 06 . 02 . 5 . 2 . 2	Belanja Barang dan Jasa	625.000,00	625.000,00	0,00	100,00	
2.05 . 2.05.01 . 01 . 06 . 03	<i>Penyusunan pelaporan prognosis realisasi anggaran</i>	625.000,00	625.000,00	0,00	100,00	

KODE REKENING	URAIAN	JUMLAH (Rp)		BERTAMBAH / (BERKURANG)		DASAR HUKUM
		ANGGARAN SETELAH PERUBAHAN	REALISASI	(Rp)	(%)	
1	2	3	4	5 = 4 - 3	6	7
2.05 . 2.05.01 . 01 . 06 . 03 . 5 . 2 . 2	Belanja Barang dan Jasa	625.000,00	625.000,00	0,00	100,00	
2.05 . 2.05.01 . 01 . 06 . 04	<i>penyusunan pelaporan keuangan akhir tahun</i>	625.000,00	625.000,00	0,00	100,00	
2.05 . 2.05.01 . 01 . 06 . 04 . 5 . 2 . 2	Belanja Barang dan Jasa	625.000,00	625.000,00	0,00	100,00	
2.05 . 2.05.01 . 01 . 06 . 05	<i>Penyusunan Rencana Kerja SKPD</i>	625.000,00	625.000,00	0,00	100,00	
2.05 . 2.05.01 . 01 . 06 . 05 . 5 . 2 . 2	Belanja Barang dan Jasa	625.000,00	625.000,00	0,00	100,00	
2.05 . 2.05.01 . 01 . 06 . 06	<i>Penyusunan LAKIP</i>	625.000,00	625.000,00	0,00	100,00	
2.05 . 2.05.01 . 01 . 06 . 06 . 5 . 2 . 2	Belanja Barang dan Jasa	625.000,00	625.000,00	0,00	100,00	
2.05 . 2.05.01 . 01 . 06 . 07	<i>Penyusunan SOP</i>	625.000,00	625.000,00	0,00	100,00	
2.05 . 2.05.01 . 01 . 06 . 07 . 5 . 2 . 2	Belanja Barang dan Jasa	625.000,00	625.000,00	0,00	100,00	
2.05 . 2.05.01 . 01 . 06 . 08	<i>Penyusunan RKA</i>	625.000,00	625.000,00	0,00	100,00	
2.05 . 2.05.01 . 01 . 06 . 08 . 5 . 2 . 2	Belanja Barang dan Jasa	625.000,00	625.000,00	0,00	100,00	
2.05 . 2.05.01 . 01 . 15	Program Pengembangan Kinerja Pengelolaan Persampahan	2.358.498.500,00	2.240.059.235,00	(118.439.265,00)	94,98	
2.05 . 2.05.01 . 01 . 15 . 02	<i>Penyediaan prasarana dan sarana pengelolaan persampahan</i>	677.038.500,00	676.321.045,00	(717.455,00)	99,89	
2.05 . 2.05.01 . 01 . 15 . 02 . 5 . 2 . 2	Belanja Barang dan Jasa	350.000.000,00	349.540.000,00	(460.000,00)	99,87	
2.05 . 2.05.01 . 01 . 15 . 02 . 5 . 2 . 3	Belanja Modal	327.038.500,00	326.781.045,00	(257.455,00)	99,92	
2.05 . 2.05.01 . 01 . 15 . 04	<i>Peningkatan operasi dan pemeliharaan prasarana dan sarana persampahan</i>	1.508.960.000,00	1.413.773.450,00	(95.186.550,00)	93,69	
2.05 . 2.05.01 . 01 . 15 . 04 . 5 . 2 . 1	Belanja Pegawai	941.880.000,00	934.290.000,00	(7.590.000,00)	99,19	
2.05 . 2.05.01 . 01 . 15 . 04 . 5 . 2 . 2	Belanja Barang dan Jasa	531.080.000,00	446.383.450,00	(84.696.550,00)	84,05	
2.05 . 2.05.01 . 01 . 15 . 04 . 5 . 2 . 3	Belanja Modal	36.000.000,00	33.100.000,00	(2.900.000,00)	91,94	
2.05 . 2.05.01 . 01 . 15 . 11	<i>Peningkatan peran serta masyarakat dalam pengelolaan persampahan</i>	100.000.000,00	99.972.500,00	(27.500,00)	99,97	
2.05 . 2.05.01 . 01 . 15 . 11 . 5 . 2 . 3	Belanja Modal	100.000.000,00	99.972.500,00	(27.500,00)	99,97	
2.05 . 2.05.01 . 01 . 15 . 12	<i>Monitoring, evaluasi dan pelaporan</i>	72.500.000,00	49.992.240,00	(22.507.760,00)	68,95	
2.05 . 2.05.01 . 01 . 15 . 12 . 5 . 2 . 2	Belanja Barang dan Jasa	72.500.000,00	49.992.240,00	(22.507.760,00)	68,95	
2.05 . 2.05.01 . 01 . 16	Program Pengendalian Pencemaran dan Perusakan Lingkungan Hidup	756.611.901,00	646.497.496,00	(110.114.405,00)	85,45	
2.05 . 2.05.01 . 01 . 16 . 01	<i>Koordinasi penilaian Kota Sehat/Adipura</i>	113.925.000,00	90.873.802,00	(23.051.198,00)	79,77	
2.05 . 2.05.01 . 01 . 16 . 01 . 5 . 2 . 1	Belanja Pegawai	18.450.000,00	0,00	(18.450.000,00)	0,00	
2.05 . 2.05.01 . 01 . 16 . 01 . 5 . 2 . 2	Belanja Barang dan Jasa	95.475.000,00	90.873.802,00	(4.601.198,00)	95,18	
2.05 . 2.05.01 . 01 . 16 . 03	<i>Pemantauan Kualitas Lingkungan</i>	5.000.000,00	0,00	(5.000.000,00)	0,00	
2.05 . 2.05.01 . 01 . 16 . 03 . 5 . 2 . 2	Belanja Barang dan Jasa	5.000.000,00	0,00	(5.000.000,00)	0,00	

KODE REKENING	URAIAN	JUMLAH (Rp)		BERTAMBAH / (BERKURANG)		DASAR HUKUM
		ANGGARAN SETELAH PERUBAHAN	REALISASI	(Rp)	(%)	
1	2	3	4	5 = 4 - 3	6	7
2.05 . 2.05.01 . 01 . 16 . 04	<i>Pengawasan pelaksanaan kebijakan bidang lingkungan hidup</i>	0,00	0,00	0,00	0,00	
2.05 . 2.05.01 . 01 . 16 . 04 . 5 . 2 . 2	<i>Belanja Barang dan Jasa</i>	0,00	0,00	0,00	0,00	
2.05 . 2.05.01 . 01 . 16 . 07	<i>Pengkajian dampak lingkungan</i>	105.000.000,00	101.286.096,00	(3.713.904,00)	96,46	
2.05 . 2.05.01 . 01 . 16 . 07 . 5 . 2 . 2	<i>Belanja Barang dan Jasa</i>	105.000.000,00	101.286.096,00	(3.713.904,00)	96,46	
2.05 . 2.05.01 . 01 . 16 . 12	<i>Penyusunan kebijakan pengendalian pencemaran dan kerusakan lingkungan hidup</i>	5.000.000,00	2.000.000,00	(3.000.000,00)	40,00	
2.05 . 2.05.01 . 01 . 16 . 12 . 5 . 2 . 2	<i>Belanja Barang dan Jasa</i>	5.000.000,00	2.000.000,00	(3.000.000,00)	40,00	
2.05 . 2.05.01 . 01 . 16 . 13	<i>Koordinasi penyusunan AMDAL</i>	30.000.000,00	19.891.300,00	(10.108.700,00)	66,30	
2.05 . 2.05.01 . 01 . 16 . 13 . 5 . 2 . 2	<i>Belanja Barang dan Jasa</i>	30.000.000,00	19.891.300,00	(10.108.700,00)	66,30	
2.05 . 2.05.01 . 01 . 16 . 14	<i>Peningkatan peran serta masyarakat dalam pengendalian lingkungan hidup</i>	20.000.000,00	19.000.000,00	(1.000.000,00)	95,00	
2.05 . 2.05.01 . 01 . 16 . 14 . 5 . 2 . 2	<i>Belanja Barang dan Jasa</i>	20.000.000,00	19.000.000,00	(1.000.000,00)	95,00	
2.05 . 2.05.01 . 01 . 16 . 16	<i>Monitoring, evaluasi dan pelaporan</i>	17.000.000,00	6.215.000,00	(10.785.000,00)	36,56	
2.05 . 2.05.01 . 01 . 16 . 16 . 5 . 2 . 2	<i>Belanja Barang dan Jasa</i>	17.000.000,00	6.215.000,00	(10.785.000,00)	36,56	
2.05 . 2.05.01 . 01 . 16 . 19	<i>Penilaian Sekolah Adiwiyata</i>	22.000.000,00	2.000.000,00	(20.000.000,00)	9,09	
2.05 . 2.05.01 . 01 . 16 . 19 . 5 . 2 . 2	<i>Belanja Barang dan Jasa</i>	22.000.000,00	2.000.000,00	(20.000.000,00)	9,09	
2.05 . 2.05.01 . 01 . 16 . 32	<i>Pembangunan Turap dan Jalan Setapak (paket 1) (Lanjutan 2010)</i>	4.747.300,00	0,00	(4.747.300,00)	0,00	
2.05 . 2.05.01 . 01 . 16 . 32 . 5 . 2 . 3	<i>Belanja Modal</i>	4.747.300,00	0,00	(4.747.300,00)	0,00	
2.05 . 2.05.01 . 01 . 16 . 33	<i>Pembangunan Turap dan Jalan Setapak (paket 5) (Lanjutan 2010)</i>	4.741.700,00	0,00	(4.741.700,00)	0,00	
2.05 . 2.05.01 . 01 . 16 . 33 . 5 . 2 . 3	<i>Belanja Modal</i>	4.741.700,00	0,00	(4.741.700,00)	0,00	
2.05 . 2.05.01 . 01 . 16 . 42	<i>Pembentukan Pos Pengaduan</i>	10.270.000,00	6.700.000,00	(3.570.000,00)	65,24	
2.05 . 2.05.01 . 01 . 16 . 42 . 5 . 2 . 2	<i>Belanja Barang dan Jasa</i>	10.270.000,00	6.700.000,00	(3.570.000,00)	65,24	
2.05 . 2.05.01 . 01 . 16 . 46	<i>Pengadaan Turap Paket 3 (LANJUTAN 2013)</i>	20.146.603,00	0,00	(20.146.603,00)	0,00	
2.05 . 2.05.01 . 01 . 16 . 46 . 5 . 2 . 3	<i>Belanja Modal</i>	20.146.603,00	0,00	(20.146.603,00)	0,00	
2.05 . 2.05.01 . 01 . 16 . 47	<i>Pengadaan Konstruksi Turap / Jalan Setapak di Ratatotok Timur (LANJUTAN 2016)</i>	115.659.543,00	115.659.543,00	0,00	100,00	
2.05 . 2.05.01 . 01 . 16 . 47 . 5 . 2 . 3	<i>Belanja Modal</i>	115.659.543,00	115.659.543,00	0,00	100,00	
2.05 . 2.05.01 . 01 . 16 . 48	<i>Pengawasan Konstruksi Turap / Jalan Setapak di Ratatotok Timur (LANJUTAN 2016)</i>	14.547.000,00	14.547.000,00	0,00	100,00	
2.05 . 2.05.01 . 01 . 16 . 48 . 5 . 2 . 3	<i>Belanja Modal</i>	14.547.000,00	14.547.000,00	0,00	100,00	
2.05 . 2.05.01 . 01 . 16 . 49	<i>Pengadaan Konstruksi Turap / Jalan Setapak di Danau Bulilin Desa Kali Oki Kec. Tombatu (LANJUTAN 2016)</i>	243.574.755,00	243.574.755,00	0,00	100,00	

KODE REKENING	URAIAN	JUMLAH (Rp)		BERTAMBAH / (BERKURANG)		DASAR HUKUM
		ANGGARAN SETELAH PERUBAHAN	REALISASI	(Rp)	(%)	
1	2	3	4	5 = 4 - 3	6	7
2.05 . 2.05.01 . 01 . 16 . 49 . 5 . 2 . 3	Belanja Modal	243.574.755,00	243.574.755,00	0,00	100,00	
2.05 . 2.05.01 . 01 . 16 . 50	<i>Sosialisasi Peningkatan Peran Serta Pelaku Usaha dalam Pengelolaan Limbah B3 (Bahan Berbahaya Racun)</i>	25.000.000,00	24.750.000,00	(250.000,00)	99,00	
2.05 . 2.05.01 . 01 . 16 . 50 . 5 . 2 . 2	Belanja Barang dan Jasa	25.000.000,00	24.750.000,00	(250.000,00)	99,00	
2.05 . 2.05.01 . 01 . 17	Program Perlindungan dan Konservasi Sumber Daya Alam	59.000.000,00	49.315.000,00	(9.685.000,00)	83,58	
2.05 . 2.05.01 . 01 . 17 . 01	<i>Konservasi Sumber Daya Air dan Pengendalian Kerusakan Sumber-Sumber Air</i>	6.150.000,00	6.150.000,00	0,00	100,00	
2.05 . 2.05.01 . 01 . 17 . 01 . 5 . 2 . 2	Belanja Barang dan Jasa	6.150.000,00	6.150.000,00	0,00	100,00	
2.05 . 2.05.01 . 01 . 17 . 14	<i>Peningkatan peran serta masyarakat dalam perlindungan dan konservasi SDA</i>	25.000.000,00	22.300.000,00	(2.700.000,00)	89,20	
2.05 . 2.05.01 . 01 . 17 . 14 . 5 . 2 . 2	Belanja Barang dan Jasa	25.000.000,00	22.300.000,00	(2.700.000,00)	89,20	
2.05 . 2.05.01 . 01 . 17 . 16	<i>Monitoring, evaluasi dan pelaporan</i>	27.850.000,00	20.865.000,00	(6.985.000,00)	74,92	
2.05 . 2.05.01 . 01 . 17 . 16 . 5 . 2 . 2	Belanja Barang dan Jasa	27.850.000,00	20.865.000,00	(6.985.000,00)	74,92	
2.05 . 2.05.01 . 01 . 19	Program Peningkatan Kualitas dan Akses Informasi Sumber Daya Alam dan Lingkungan Hidup	235.230.000,00	208.297.498,00	(26.932.502,00)	88,55	
2.05 . 2.05.01 . 01 . 19 . 01	<i>Peningkatan edukasi dan komunikasi masyarakat di bidang lingkungan</i>	128.500.000,00	125.797.498,00	(2.702.502,00)	97,90	
2.05 . 2.05.01 . 01 . 19 . 01 . 5 . 2 . 2	Belanja Barang dan Jasa	128.500.000,00	125.797.498,00	(2.702.502,00)	97,90	
2.05 . 2.05.01 . 01 . 19 . 02	<i>Pengembangan data dan informasi lingkungan</i>	50.000.000,00	50.000.000,00	0,00	100,00	
2.05 . 2.05.01 . 01 . 19 . 02 . 5 . 2 . 2	Belanja Barang dan Jasa	50.000.000,00	50.000.000,00	0,00	100,00	
2.05 . 2.05.01 . 01 . 19 . 04	<i>Penguatan, jejaring informasi lingkungan pusat dan daerah</i>	33.000.000,00	31.500.000,00	(1.500.000,00)	95,45	
2.05 . 2.05.01 . 01 . 19 . 04 . 5 . 2 . 2	Belanja Barang dan Jasa	33.000.000,00	31.500.000,00	(1.500.000,00)	95,45	
2.05 . 2.05.01 . 01 . 19 . 04 . 5 . 2 . 3	Belanja Modal	0,00	0,00	0,00	0,00	
2.05 . 2.05.01 . 01 . 19 . 05	<i>Monitoring, evaluasi dan pelaporan</i>	23.730.000,00	1.000.000,00	(22.730.000,00)	4,21	
2.05 . 2.05.01 . 01 . 19 . 05 . 5 . 2 . 2	Belanja Barang dan Jasa	23.730.000,00	1.000.000,00	(22.730.000,00)	4,21	
2.05 . 2.05.01 . 01 . 24	Program pengelolaan ruang terbuka hijau (RTH)	161.719.000,00	0,00	(161.719.000,00)	0,00	
2.05 . 2.05.01 . 01 . 24 . 18	<i>Pemeliharaan Lampu Jalan (Lanjutan 2015)</i>	161.719.000,00	0,00	(161.719.000,00)	0,00	
2.05 . 2.05.01 . 01 . 24 . 18 . 5 . 2 . 2	Belanja Barang dan Jasa	161.719.000,00	0,00	(161.719.000,00)	0,00	
	SURPLUS / (DEFISIT)	(5.989.942.679,72)	(5.464.809.350,00)	525.133.329,72	91,23	

KODE REKENING	URAIAN	JUMLAH (Rp)		BERTAMBAH / (BERKURANG)		DASAR HUKUM
		ANGGARAN SETELAH PERUBAHAN	REALISASI	(Rp)	(%)	
1	2	3	4	5 = 4 - 3	6	7
<div>Ratahan, 3 September 2018</div> <div>BUPATI</div> <div>James Sumendap</div>						

<div></div> <div>PEMERINTAH KABUPATEN MINAHASA TENGGARA RINCIAN LAPORAN REALISASI ANGGARAN MENURUT URUSAN PEMERINTAHAN DAERAH, ORGANISASI, PENDAPATAN, BELANJA DAN PEMBIAYAAN TAHUN ANGGARAN 2017</div>						
<div><div>Urusan Pemerintahan : 3</div><div>Bidang Pemerintahan : 3 . 02</div><div>Unit Organisasi : 3 . 02 . 01</div><div>Sub Unit Organisasi : 3 . 02 . 01 . 01</div></div> <div><div>Urusan Pilihan</div><div>Pariwisata</div><div>Dinas Pariwisata dan Kebudayaan</div><div>Dinas Pariwisata dan Kebudayaan</div></div>						
KODE REKENING	URAIAN	JUMLAH (Rp)		BERTAMBAH / (BERKURANG)		DASAR HUKUM
		ANGGARAN SETELAH PERUBAHAN	REALISASI	(Rp)	(%)	
1	2	3	4	5 = 4 - 3	6	7
3.02 . 3.02.01 . 01 . 00 . 00 . 4	PENDAPATAN	33.000.000,00	23.092.000,00	(9.908.000,00)	69,98	Peraturan Daerah Nomor 6 Tahun 2011
3.02 . 3.02.01 . 01 . 00 . 00 . 4 . 1	PENDAPATAN ASLI DAERAH	33.000.000,00	23.092.000,00	(9.908.000,00)	69,98	
3.02 . 3.02.01 . 01 . 00 . 00 . 4 . 1 . 2	Hasil Retribusi Daerah	33.000.000,00	23.092.000,00	(9.908.000,00)	69,98	
3.02 . 3.02.01 . 01 . 00 . 00 . 5	BELANJA	7.592.014.369,36	6.772.863.077,00	(819.151.292,36)	89,21	
3.02 . 3.02.01 . 01 . 00 . 00 . 5 . 1	BELANJA TIDAK LANGSUNG	2.429.182.869,36	2.275.024.125,00	(154.158.744,36)	93,65	
3.02 . 3.02.01 . 01 . 00 . 00 . 5 . 1 . 1	Belanja Pegawai	2.429.182.869,36	2.275.024.125,00	(154.158.744,36)	93,65	
3.02 . 3.02.01 . 01 . 01 . 01 . 5 . 2	BELANJA LANGSUNG	5.162.831.500,00	4.497.838.952,00	(664.992.548,00)	87,12	
3.02 . 3.02.01 . 01 . 01	Program Pelayanan Administrasi Perkantoran	393.860.558,00	389.785.400,00	(4.075.158,00)	98,97	
3.02 . 3.02.01 . 01 . 01 . 01	<i>Penyediaan Kebutuhan Administrasi Umum</i>	127.285.558,00	124.387.750,00	(2.897.808,00)	97,72	
3.02 . 3.02.01 . 01 . 01 . 01 . 5 . 2 . 1	Belanja Pegawai	70.400.000,00	69.100.000,00	(1.300.000,00)	98,15	
3.02 . 3.02.01 . 01 . 01 . 01 . 5 . 2 . 2	Belanja Barang dan Jasa	56.885.558,00	55.287.750,00	(1.597.808,00)	97,19	
3.02 . 3.02.01 . 01 . 01 . 02	<i>Penyediaan Kebutuhan Administrasi Keuangan</i>	57.010.000,00	55.987.500,00	(1.022.500,00)	98,21	
3.02 . 3.02.01 . 01 . 01 . 02 . 5 . 2 . 1	Belanja Pegawai	27.600.000,00	26.640.000,00	(960.000,00)	96,52	
3.02 . 3.02.01 . 01 . 01 . 02 . 5 . 2 . 2	Belanja Barang dan Jasa	29.410.000,00	29.347.500,00	(62.500,00)	99,79	
3.02 . 3.02.01 . 01 . 01 . 03	<i>Penyediaan Kebutuhan Administrasi Barang dan Jasa</i>	41.440.000,00	41.426.250,00	(13.750,00)	99,97	
3.02 . 3.02.01 . 01 . 01 . 03 . 5 . 2 . 1	Belanja Pegawai	23.040.000,00	23.040.000,00	0,00	100,00	
3.02 . 3.02.01 . 01 . 01 . 03 . 5 . 2 . 2	Belanja Barang dan Jasa	18.400.000,00	18.386.250,00	(13.750,00)	99,93	
3.02 . 3.02.01 . 01 . 01 . 04	<i>Penyediaan Kebutuhan Administrasi Kepegawaian</i>	2.340.000,00	2.300.000,00	(40.000,00)	98,29	
3.02 . 3.02.01 . 01 . 01 . 04 . 5 . 2 . 2	Belanja Barang dan Jasa	2.340.000,00	2.300.000,00	(40.000,00)	98,29	
3.02 . 3.02.01 . 01 . 01 . 06	<i>Penunjang Pelaksanaan Rapat Koordinasi dan Konsultasi</i>	165.785.000,00	165.683.900,00	(101.100,00)	99,94	

KODE REKENING	URAIAN	JUMLAH (Rp)		BERTAMBAH / (BERKURANG)		DASAR HUKUM
		ANGGARAN SETELAH PERUBAHAN	REALISASI	(Rp)	(%)	
1	2	3	4	5 = 4 - 3	6	7
3.02 . 3.02.01 . 01 . 01 . 06 . 5 . 2 . 2	Belanja Barang dan Jasa	165.785.000,00	165.683.900,00	(101.100,00)	99,94	
3.02 . 3.02.01 . 01 . 02	Program Peningkatan Sarana dan Prasarana Aparatur	215.085.963,00	213.152.220,00	(1.933.743,00)	99,10	
3.02 . 3.02.01 . 01 . 02 . 05	<i>pengadaan Kendaraan dinas/operasional</i>	19.000.000,00	17.800.000,00	(1.200.000,00)	93,68	
3.02 . 3.02.01 . 01 . 02 . 05 . 5 . 2 . 3	Belanja Modal	19.000.000,00	17.800.000,00	(1.200.000,00)	93,68	
3.02 . 3.02.01 . 01 . 02 . 07	<i>Pengadaan perlengkapan gedung kantor</i>	90.200.000,00	90.200.000,00	0,00	100,00	
3.02 . 3.02.01 . 01 . 02 . 07 . 5 . 2 . 3	Belanja Modal	90.200.000,00	90.200.000,00	0,00	100,00	
3.02 . 3.02.01 . 01 . 02 . 09	<i>Pengadaan peralatan gedung kantor</i>	18.000.000,00	18.000.000,00	0,00	100,00	
3.02 . 3.02.01 . 01 . 02 . 09 . 5 . 2 . 3	Belanja Modal	18.000.000,00	18.000.000,00	0,00	100,00	
3.02 . 3.02.01 . 01 . 02 . 24	<i>Pemeliharaan rutin/berkala kendaraan dinas/operasional</i>	87.885.963,00	87.152.220,00	(733.743,00)	99,17	
3.02 . 3.02.01 . 01 . 02 . 24 . 5 . 2 . 2	Belanja Barang dan Jasa	87.885.963,00	87.152.220,00	(733.743,00)	99,17	
3.02 . 3.02.01 . 01 . 03	Program peningkatan disiplin aparatur	99.875.000,00	99.875.000,00	0,00	100,00	
3.02 . 3.02.01 . 01 . 03 . 02	<i>Pengadaan pakaian dinas beserta perlengkapannya</i>	99.875.000,00	99.875.000,00	0,00	100,00	
3.02 . 3.02.01 . 01 . 03 . 02 . 5 . 2 . 2	Belanja Barang dan Jasa	99.875.000,00	99.875.000,00	0,00	100,00	
3.02 . 3.02.01 . 01 . 05	Program Peningkatan Kapasitas Sumber Daya Aparatur	0,00	0,00	0,00	0,00	
3.02 . 3.02.01 . 01 . 05 . 01	<i>Pendidikan dan pelatihan formal</i>	0,00	0,00	0,00	0,00	
3.02 . 3.02.01 . 01 . 05 . 01 . 5 . 2 . 2	Belanja Barang dan Jasa	0,00	0,00	0,00	0,00	
3.02 . 3.02.01 . 01 . 06	Program peningkatan pengembangan sistem pelaporan capaian kinerja dan keuangan	7.800.000,00	7.800.000,00	0,00	100,00	
3.02 . 3.02.01 . 01 . 06 . 01	<i>Penyusunan laporan capaian kinerja dan ikhtisar realisasi kinerja SKPD</i>	4.900.000,00	4.900.000,00	0,00	100,00	
3.02 . 3.02.01 . 01 . 06 . 01 . 5 . 2 . 2	Belanja Barang dan Jasa	4.900.000,00	4.900.000,00	0,00	100,00	
3.02 . 3.02.01 . 01 . 06 . 03	<i>Penyusunan pelaporan prognosis realisasi anggaran</i>	2.900.000,00	2.900.000,00	0,00	100,00	
3.02 . 3.02.01 . 01 . 06 . 03 . 5 . 2 . 2	Belanja Barang dan Jasa	2.900.000,00	2.900.000,00	0,00	100,00	
2.16 . 3.02.01 . 01 . 15	Program Pengembangan Nilai Budaya	21.750.000,00	21.750.000,00	0,00	100,00	
2.16 . 3.02.01 . 01 . 15 . 01	<i>Pelestarian dan aktualisasi adat budaya daerah</i>	21.750.000,00	21.750.000,00	0,00	100,00	
2.16 . 3.02.01 . 01 . 15 . 01 . 5 . 2 . 2	Belanja Barang dan Jasa	21.750.000,00	21.750.000,00	0,00	100,00	
3.02 . 3.02.01 . 01 . 15	Program pengembangan pemasaran pariwisata	429.949.479,00	183.386.332,00	(246.563.147,00)	42,65	
3.02 . 3.02.01 . 01 . 15 . 05	<i>Pelaksanaan promosi pariwisata nusantara di dalam dan di luar negeri</i>	429.949.479,00	183.386.332,00	(246.563.147,00)	42,65	
3.02 . 3.02.01 . 01 . 15 . 05 . 5 . 2 . 2	Belanja Barang dan Jasa	429.949.479,00	183.386.332,00	(246.563.147,00)	42,65	
2.16 . 3.02.01 . 01 . 16	Program Pengelolaan Kekayaan Budaya	235.530.000,00	235.500.000,00	(30.000,00)	99,99	

KODE REKENING	URAIAN	JUMLAH (Rp)		BERTAMBAH / (BERKURANG)		DASAR HUKUM
		ANGGARAN SETELAH PERUBAHAN	REALISASI	(Rp)	(%)	
1	2	3	4	5 = 4 - 3	6	7
2.16 . 3.02.01 . 01 . 16 . 05	<i>Pengelolaan dan pengembangan pelestarian peninggalan sejarah purbakala, museum dan peninggalan bawah air</i>	22.100.000,00	22.100.000,00	0,00	100,00	
2.16 . 3.02.01 . 01 . 16 . 05 . 5 . 2 . 2	Belanja Barang dan Jasa	22.100.000,00	22.100.000,00	0,00	100,00	
2.16 . 3.02.01 . 01 . 16 . 06	<i>Pengembangan kebudayaan dan pariwisata</i>	144.930.000,00	144.930.000,00	0,00	100,00	
2.16 . 3.02.01 . 01 . 16 . 06 . 5 . 2 . 2	Belanja Barang dan Jasa	99.930.000,00	99.930.000,00	0,00	100,00	
2.16 . 3.02.01 . 01 . 16 . 06 . 5 . 2 . 3	Belanja Modal	45.000.000,00	45.000.000,00	0,00	100,00	
2.16 . 3.02.01 . 01 . 16 . 14	<i>Seminar dalam rangka revitalisasi budaya lokal</i>	68.500.000,00	68.470.000,00	(30.000,00)	99,96	
2.16 . 3.02.01 . 01 . 16 . 14 . 5 . 2 . 2	Belanja Barang dan Jasa	68.500.000,00	68.470.000,00	(30.000,00)	99,96	
3.02 . 3.02.01 . 01 . 16	Program pengembangan destinasi pariwisata	3.495.608.000,00	3.083.525.500,00	(412.082.500,00)	88,21	
3.02 . 3.02.01 . 01 . 16 . 01	<i>Pengembangan objek pariwisata unggulan</i>	130.100.000,00	127.570.000,00	(2.530.000,00)	98,06	
3.02 . 3.02.01 . 01 . 16 . 01 . 5 . 2 . 1	Belanja Pegawai	123.000.000,00	120.500.000,00	(2.500.000,00)	97,97	
3.02 . 3.02.01 . 01 . 16 . 01 . 5 . 2 . 2	Belanja Barang dan Jasa	7.100.000,00	7.070.000,00	(30.000,00)	99,58	
3.02 . 3.02.01 . 01 . 16 . 02	<i>Peningkatan pembangunan sarana dan prasarana pariwisata</i>	1.992.000.000,00	1.602.902.000,00	(389.098.000,00)	80,47	
3.02 . 3.02.01 . 01 . 16 . 02 . 5 . 2 . 2	Belanja Barang dan Jasa	57.000.000,00	52.500.000,00	(4.500.000,00)	92,11	
3.02 . 3.02.01 . 01 . 16 . 02 . 5 . 2 . 3	Belanja Modal	1.935.000.000,00	1.550.402.000,00	(384.598.000,00)	80,12	
3.02 . 3.02.01 . 01 . 16 . 06	<i>Pengembangan daerah tujuan wisata</i>	6.200.000,00	6.200.000,00	0,00	100,00	
3.02 . 3.02.01 . 01 . 16 . 06 . 5 . 2 . 2	Belanja Barang dan Jasa	6.200.000,00	6.200.000,00	0,00	100,00	
3.02 . 3.02.01 . 01 . 16 . 08	<i>Penataan Kawasan Pariwisata</i>	1.367.308.000,00	1.346.853.500,00	(20.454.500,00)	98,50	
3.02 . 3.02.01 . 01 . 16 . 08 . 5 . 2 . 2	Belanja Barang dan Jasa	67.308.000,00	67.307.500,00	(500,00)	100,00	
3.02 . 3.02.01 . 01 . 16 . 08 . 5 . 2 . 3	Belanja Modal	1.300.000.000,00	1.279.546.000,00	(20.454.000,00)	98,43	
2.16 . 3.02.01 . 01 . 17	Program Pengelolaan Keragaman Budaya	0,00	0,00	0,00	0,00	
2.16 . 3.02.01 . 01 . 17 . 05	<i>Fasilitasi penyelenggaraan festival budaya daerah</i>	0,00	0,00	0,00	0,00	
2.16 . 3.02.01 . 01 . 17 . 05 . 5 . 2 . 1	Belanja Pegawai	0,00	0,00	0,00	0,00	
2.16 . 3.02.01 . 01 . 17 . 05 . 5 . 2 . 2	Belanja Barang dan Jasa	0,00	0,00	0,00	0,00	
3.02 . 3.02.01 . 01 . 17	Program pengembangan Kemitraan	263.372.500,00	263.064.500,00	(308.000,00)	99,88	
3.02 . 3.02.01 . 01 . 17 . 07	<i>Pengembangan sumber daya manusia dan profesionalisme bidang pariwisata</i>	263.372.500,00	263.064.500,00	(308.000,00)	99,88	
3.02 . 3.02.01 . 01 . 17 . 07 . 5 . 2 . 1	Belanja Pegawai	25.500.000,00	25.500.000,00	0,00	100,00	
3.02 . 3.02.01 . 01 . 17 . 07 . 5 . 2 . 2	Belanja Barang dan Jasa	237.872.500,00	237.564.500,00	(308.000,00)	99,87	
	SURPLUS / (DEFISIT)	(7.559.014.369,36)	(6.749.771.077,00)	809.243.292,36	89,29	

KODE REKENING	URAIAN	JUMLAH (Rp)		BERTAMBAH / (BERKURANG)		DASAR HUKUM
		ANGGARAN SETELAH PERUBAHAN	REALISASI	(Rp)	(%)	
1	2	3	4	5 = 4 - 3	6	7
<div>Ratahan, 3 September 2018</div> <div>BUPATI</div> <div>James Sumendap</div>						



PEMERINTAH KABUPATEN MINAHASA TENGGARA
RINCIAN LAPORAN REALISASI ANGGARAN MENURUT URUSAN PEMERINTAHAN DAERAH, ORGANISASI,
PENDAPATAN, BELANJA DAN PEMBIAYAAN
TAHUN ANGGARAN 2017

Urusan Pemerintahan : 1	Urusan Wajib Pelayanan Dasar					
Bidang Pemerintahan : 1 . 03	Pekerjaan Umum dan Penataan Ruang					
Unit Organisasi : 1 . 03 . 01	Dinas Pekerjaan Umum dan Penataan Ruang					
KODE REKENING	URAIAN	JUMLAH (Rp)		BERTAMBAH / (BERKURANG)		DASAR HUKUM
		ANGGARAN SETELAH PERUBAHAN	REALISASI	(Rp)	(%)	
1	2	3	4	5 = 4 - 3	6	7
1.03 . 1.03.01 . 00 . 00 . 00 . 4	PENDAPATAN	27.500.000,00	4.000.000,00	(23.500.000,00)	14,55	Peraturan Daerah Nomor 6 Tahun 2011 Peraturan Daerah Nomor 7 Tahun 2011
1.03 . 1.03.01 . 00 . 00 . 00 . 4 . 1	PENDAPATAN ASLI DAERAH	27.500.000,00	4.000.000,00	(23.500.000,00)	14,55	
1.03 . 1.03.01 . 00 . 00 . 00 . 4 . 1 . 2	Hasil Retribusi Daerah	27.500.000,00	4.000.000,00	(23.500.000,00)	14,55	
1.03 . 1.03.01 . 00 . 00 . 00 . 5	BELANJA	147.453.419.049,60	139.691.171.657,00	(7.762.247.392,60)	94,74	
1.03 . 1.03.01 . 00 . 00 . 00 . 5 . 1	BELANJA TIDAK LANGSUNG	2.809.461.904,60	2.614.908.837,00	(194.553.067,60)	93,08	
1.03 . 1.03.01 . 00 . 00 . 00 . 5 . 1 . 1	Belanja Pegawai	2.809.461.904,60	2.614.908.837,00	(194.553.067,60)	93,08	
1.03 . 1.03.01 . 00 . 01 . 01 . 5 . 2	BELANJA LANGSUNG	144.643.957.145,00	137.076.262.820,00	(7.567.694.325,00)	94,77	
1.03 . 1.03.01 . 00 . 01	Program Pelayanan Administrasi Perkantoran	1.323.401.400,00	1.042.224.405,00	(281.176.995,00)	78,75	
1.03 . 1.03.01 . 00 . 01 . 01	Penyediaan Kebutuhan Administrasi Umum	458.127.400,00	275.566.950,00	(182.560.450,00)	60,15	
1.03 . 1.03.01 . 00 . 01 . 01 . 5 . 2 . 1	Belanja Pegawai	120.690.000,00	113.600.000,00	(7.090.000,00)	94,13	
1.03 . 1.03.01 . 00 . 01 . 01 . 5 . 2 . 2	Belanja Barang dan Jasa	337.437.400,00	161.966.950,00	(175.470.450,00)	48,00	
1.03 . 1.03.01 . 00 . 01 . 02	Penyediaan Kebutuhan Administrasi Keuangan	120.420.000,00	119.235.600,00	(1.184.400,00)	99,02	
1.03 . 1.03.01 . 00 . 01 . 02 . 5 . 2 . 1	Belanja Pegawai	94.860.000,00	94.860.000,00	0,00	100,00	
1.03 . 1.03.01 . 00 . 01 . 02 . 5 . 2 . 2	Belanja Barang dan Jasa	25.560.000,00	24.375.600,00	(1.184.400,00)	95,37	
1.03 . 1.03.01 . 00 . 01 . 03	Penyediaan Kebutuhan Administrasi Barang dan Jasa	163.812.000,00	93.020.000,00	(70.792.000,00)	56,78	
1.03 . 1.03.01 . 00 . 01 . 03 . 5 . 2 . 1	Belanja Pegawai	162.200.000,00	93.020.000,00	(69.180.000,00)	57,35	
1.03 . 1.03.01 . 00 . 01 . 03 . 5 . 2 . 2	Belanja Barang dan Jasa	1.612.000,00	0,00	(1.612.000,00)	0,00	
1.03 . 1.03.01 . 00 . 01 . 04	Penyediaan Kebutuhan Administrasi Kepegawaian	1.414.000,00	0,00	(1.414.000,00)	0,00	
1.03 . 1.03.01 . 00 . 01 . 04 . 5 . 2 . 2	Belanja Barang dan Jasa	1.414.000,00	0,00	(1.414.000,00)	0,00	
1.03 . 1.03.01 . 00 . 01 . 05	Penataan Kearsipan	8.418.000,00	7.170.000,00	(1.248.000,00)	85,17	

KODE REKENING	URAIAN	JUMLAH (Rp)		BERTAMBAH / (BERKURANG)		DASAR HUKUM
		ANGGARAN SETELAH PERUBAHAN	REALISASI	(Rp)	(%)	
1	2	3	4	5 = 4 - 3	6	7
1.03 . 1.03.01 . 00 . 01 . 05 . 5 . 2 . 2	Belanja Barang dan Jasa	8.418.000,00	7.170.000,00	(1.248.000,00)	85,17	
1.03 . 1.03.01 . 00 . 01 . 06	<i>Penunjang Pelaksanaan Rapat Koordinasi dan Konsultasi</i>	571.210.000,00	547.231.855,00	(23.978.145,00)	95,80	
1.03 . 1.03.01 . 00 . 01 . 06 . 5 . 2 . 2	Belanja Barang dan Jasa	571.210.000,00	547.231.855,00	(23.978.145,00)	95,80	
1.03 . 1.03.01 . 00 . 02	Program Peningkatan Sarana dan Prasarana Aparatur	473.626.700,00	410.051.500,00	(63.575.200,00)	86,58	
1.03 . 1.03.01 . 00 . 02 . 07	<i>Pengadaan perlengkapan gedung kantor</i>	204.048.000,00	168.355.000,00	(35.693.000,00)	82,51	
1.03 . 1.03.01 . 00 . 02 . 07 . 5 . 2 . 3	Belanja Modal	204.048.000,00	168.355.000,00	(35.693.000,00)	82,51	
1.03 . 1.03.01 . 00 . 02 . 09	<i>Pengadaan peralatan gedung kantor</i>	180.060.000,00	166.903.000,00	(13.157.000,00)	92,69	
1.03 . 1.03.01 . 00 . 02 . 09 . 5 . 2 . 3	Belanja Modal	180.060.000,00	166.903.000,00	(13.157.000,00)	92,69	
1.03 . 1.03.01 . 00 . 02 . 28	<i>Pemeliharaan rutin/berkala peralatan gedung kantor</i>	9.900.000,00	0,00	(9.900.000,00)	0,00	
1.03 . 1.03.01 . 00 . 02 . 28 . 5 . 2 . 2	Belanja Barang dan Jasa	9.900.000,00	0,00	(9.900.000,00)	0,00	
1.03 . 1.03.01 . 00 . 02 . 46	<i>Rehabilitasi Gedung Kantor SKPD</i>	79.618.700,00	74.793.500,00	(4.825.200,00)	93,94	
1.03 . 1.03.01 . 00 . 02 . 46 . 5 . 2 . 3	Belanja Modal	79.618.700,00	74.793.500,00	(4.825.200,00)	93,94	
1.03 . 1.03.01 . 00 . 03	Program peningkatan disiplin aparatur	25.500.000,00	0,00	(25.500.000,00)	0,00	
1.03 . 1.03.01 . 00 . 03 . 05	<i>Pengadaan pakaian khusus hari-hari tertentu</i>	25.500.000,00	0,00	(25.500.000,00)	0,00	
1.03 . 1.03.01 . 00 . 03 . 05 . 5 . 2 . 2	Belanja Barang dan Jasa	25.500.000,00	0,00	(25.500.000,00)	0,00	
1.03 . 1.03.01 . 00 . 06	Program peningkatan pengembangan sistem pelaporan capaian kinerja dan keuangan	8.400.000,00	0,00	(8.400.000,00)	0,00	
1.03 . 1.03.01 . 00 . 06 . 01	<i>Penyusunan Laporan Bulanan SKPD</i>	2.400.000,00	0,00	(2.400.000,00)	0,00	
1.03 . 1.03.01 . 00 . 06 . 01 . 5 . 2 . 2	Belanja Barang dan Jasa	2.400.000,00	0,00	(2.400.000,00)	0,00	
1.03 . 1.03.01 . 00 . 06 . 04	<i>penyusunan pelaporan keuangan akhir tahun</i>	6.000.000,00	0,00	(6.000.000,00)	0,00	
1.03 . 1.03.01 . 00 . 06 . 04 . 5 . 2 . 2	Belanja Barang dan Jasa	6.000.000,00	0,00	(6.000.000,00)	0,00	
1.03 . 1.03.01 . 00 . 07	Program Peningkatan Jalan & Jembatan	12.908.966.000,00	12.778.406.700,00	(130.559.300,00)	98,99	
1.03 . 1.03.01 . 00 . 07 . 01	<i>Peningkatan Jalan IKK Ratahan</i>	1.600.000.000,00	1.573.838.700,00	(26.161.300,00)	98,36	
1.03 . 1.03.01 . 00 . 07 . 01 . 5 . 2 . 3	Belanja Modal	1.600.000.000,00	1.573.838.700,00	(26.161.300,00)	98,36	
1.03 . 1.03.01 . 00 . 07 . 09	<i>Peningkatan Jalan Ratatotok - Tonsawang - Mundung Seksi III (Tahap 2)</i>	6.722.056.000,00	6.722.056.000,00	0,00	100,00	
1.03 . 1.03.01 . 00 . 07 . 09 . 5 . 2 . 3	Belanja Modal	6.722.056.000,00	6.722.056.000,00	0,00	100,00	
1.03 . 1.03.01 . 00 . 07 . 10	<i>Peningkatan Jalan Pangu - Wongkay - Benteenan (Tahap 4)</i>	4.498.660.000,00	4.482.512.000,00	(16.148.000,00)	99,64	
1.03 . 1.03.01 . 00 . 07 . 10 . 5 . 2 . 3	Belanja Modal	4.498.660.000,00	4.482.512.000,00	(16.148.000,00)	99,64	
1.03 . 1.03.01 . 00 . 07 . 11	<i>Peningkatan Jalan Ratatotok-Tonsawang-Mundung Seksi III (Tahap 2) (Talud/Saluran)</i>	88.250.000,00	0,00	(88.250.000,00)	0,00	

KODE REKENING	URAIAN	JUMLAH (Rp)		BERTAMBAH / (BERKURANG)		DASAR HUKUM
		ANGGARAN SETELAH PERUBAHAN	REALISASI	(Rp)	(%)	
1	2	3	4	5 = 4 - 3	6	7
1.03 . 1.03.01 . 00 . 07 . 11 . 5 . 2 . 3	Belanja Modal	88.250.000,00	0,00	(88.250.000,00)	0,00	
1.03 . 1.03.01 . 00 . 08	Program Penyelenggaraan Pengadaan Tanah Bagi Pembangunan Untuk Kepentingan Umum	251.750.000,00	0,00	(251.750.000,00)	0,00	
1.03 . 1.03.01 . 00 . 08 . 01	<i>Kegiatan Pelaksanaan Pengadaan Tanah</i>	51.750.000,00	0,00	(51.750.000,00)	0,00	
1.03 . 1.03.01 . 00 . 08 . 01 . 5 . 2 . 1	Belanja Pegawai	21.750.000,00	0,00	(21.750.000,00)	0,00	
1.03 . 1.03.01 . 00 . 08 . 01 . 5 . 2 . 2	Belanja Barang dan Jasa	30.000.000,00	0,00	(30.000.000,00)	0,00	
1.03 . 1.03.01 . 00 . 08 . 02	<i>Pengukuran Peta Bidang</i>	200.000.000,00	0,00	(200.000.000,00)	0,00	
1.03 . 1.03.01 . 00 . 08 . 02 . 5 . 2 . 2	Belanja Barang dan Jasa	200.000.000,00	0,00	(200.000.000,00)	0,00	
1.03 . 1.03.01 . 00 . 15	Program pembangunan jalan dan jembatan	45.136.243.800,00	43.615.908.729,00	(1.520.335.071,00)	96,63	
1.03 . 1.03.01 . 00 . 15 . 08	<i>Pembangunan Jalan Belang-Morea (Tahap 3)</i>	2.100.000.000,00	2.058.268.304,00	(41.731.696,00)	98,01	
1.03 . 1.03.01 . 00 . 15 . 08 . 5 . 2 . 3	Belanja Modal	2.100.000.000,00	2.058.268.304,00	(41.731.696,00)	98,01	
1.03 . 1.03.01 . 00 . 15 . 21	<i>Pembangunan Jalan Popag - Kekemaha</i>	500.000.000,00	494.116.000,00	(5.884.000,00)	98,82	
1.03 . 1.03.01 . 00 . 15 . 21 . 5 . 2 . 3	Belanja Modal	500.000.000,00	494.116.000,00	(5.884.000,00)	98,82	
1.03 . 1.03.01 . 00 . 15 . 24	<i>Pembangunan Jalan Lowu - Sahombol</i>	495.783.000,00	495.783.000,00	0,00	100,00	
1.03 . 1.03.01 . 00 . 15 . 24 . 5 . 2 . 3	Belanja Modal	495.783.000,00	495.783.000,00	0,00	100,00	
1.03 . 1.03.01 . 00 . 15 . 26	<i>Pembangunan Jalan Wawali - Watuliney</i>	1.050.000.000,00	1.013.021.000,00	(36.979.000,00)	96,48	
1.03 . 1.03.01 . 00 . 15 . 26 . 5 . 2 . 3	Belanja Modal	1.050.000.000,00	1.013.021.000,00	(36.979.000,00)	96,48	
1.03 . 1.03.01 . 00 . 15 . 28	<i>Pembangunan Jembatan Kopi Desa Esandom</i>	500.000.000,00	497.884.000,00	(2.116.000,00)	99,58	
1.03 . 1.03.01 . 00 . 15 . 28 . 5 . 2 . 3	Belanja Modal	500.000.000,00	497.884.000,00	(2.116.000,00)	99,58	
1.03 . 1.03.01 . 00 . 15 . 30	<i>Pembangunan Jalan Tombatu - Pisa</i>	6.759.343.000,00	6.488.969.280,00	(270.373.720,00)	96,00	
1.03 . 1.03.01 . 00 . 15 . 30 . 5 . 2 . 3	Belanja Modal	6.759.343.000,00	6.488.969.280,00	(270.373.720,00)	96,00	
1.03 . 1.03.01 . 00 . 15 . 31	<i>Pembangunan Jalan Abuang - Nazareth (Tahap 2)</i>	4.202.194.000,00	4.186.454.000,00	(15.740.000,00)	99,63	
1.03 . 1.03.01 . 00 . 15 . 31 . 5 . 2 . 3	Belanja Modal	4.202.194.000,00	4.186.454.000,00	(15.740.000,00)	99,63	
1.03 . 1.03.01 . 00 . 15 . 32	<i>Pembangunan Jalan Wawali Pasan - Maulit (Tahap 3)</i>	6.437.882.000,00	6.437.882.000,00	0,00	100,00	
1.03 . 1.03.01 . 00 . 15 . 32 . 5 . 2 . 3	Belanja Modal	6.437.882.000,00	6.437.882.000,00	0,00	100,00	
1.03 . 1.03.01 . 00 . 15 . 33	<i>Pembangunan Jalan Lingkar Ratahan (Tahap 1)/Seksi 4</i>	800.808.800,00	800.808.800,00	0,00	100,00	
1.03 . 1.03.01 . 00 . 15 . 33 . 5 . 2 . 3	Belanja Modal	800.808.800,00	800.808.800,00	0,00	100,00	
1.03 . 1.03.01 . 00 . 15 . 34	<i>Pembangunan Jalan Silian - Lobu</i>	3.028.374.000,00	3.028.374.000,00	0,00	100,00	
1.03 . 1.03.01 . 00 . 15 . 34 . 5 . 2 . 3	Belanja Modal	3.028.374.000,00	3.028.374.000,00	0,00	100,00	
1.03 . 1.03.01 . 00 . 15 . 35	<i>Pembangunan Jalan Tambelang - Kalait (Tahap 2)</i>	3.614.942.000,00	3.614.942.000,00	0,00	100,00	
1.03 . 1.03.01 . 00 . 15 . 35 . 5 . 2 . 3	Belanja Modal	3.614.942.000,00	3.614.942.000,00	0,00	100,00	
1.03 . 1.03.01 . 00 . 15 . 36	<i>Pembangunan Jalan Tambelang - Suhuyon</i>	7.779.049.000,00	7.779.049.000,00	0,00	100,00	

KODE REKENING	URAIAN	JUMLAH (Rp)		BERTAMBAH / (BERKURANG)		DASAR HUKUM
		ANGGARAN SETELAH PERUBAHAN	REALISASI	(Rp)	(%)	
1	2	3	4	5 = 4 - 3	6	7
1.03 . 1.03.01 . 00 . 15 . 36 . 5 . 2 . 3	Belanja Modal	7.779.049.000,00	7.779.049.000,00	0,00	100,00	
1.03 . 1.03.01 . 00 . 15 . 37	Pembangunan Jembatan Desa Wioi Satu	1.100.000.000,00	1.089.893.000,00	(10.107.000,00)	99,08	
1.03 . 1.03.01 . 00 . 15 . 37 . 5 . 2 . 3	Belanja Modal	1.100.000.000,00	1.089.893.000,00	(10.107.000,00)	99,08	
1.03 . 1.03.01 . 00 . 15 . 38	Pembangunan Jembatan Pinasungkulan	1.100.000.000,00	1.015.620.300,00	(84.379.700,00)	92,33	
1.03 . 1.03.01 . 00 . 15 . 38 . 5 . 2 . 3	Belanja Modal	1.100.000.000,00	1.015.620.300,00	(84.379.700,00)	92,33	
1.03 . 1.03.01 . 00 . 15 . 39	Pembangunan Jalan Desa Ratatotok I - Ratatotok II	200.000.000,00	189.870.800,00	(10.129.200,00)	94,94	
1.03 . 1.03.01 . 00 . 15 . 39 . 5 . 2 . 2	Belanja Barang dan Jasa	200.000.000,00	189.870.800,00	(10.129.200,00)	94,94	
1.03 . 1.03.01 . 00 . 15 . 40	Pembangunan Jalan Perkebunan Desa Ratatotok Utara	200.000.000,00	189.776.750,00	(10.223.250,00)	94,89	
1.03 . 1.03.01 . 00 . 15 . 40 . 5 . 2 . 2	Belanja Barang dan Jasa	200.000.000,00	189.776.750,00	(10.223.250,00)	94,89	
1.03 . 1.03.01 . 00 . 15 . 41	Pembangunan Jalan Desa Molompar I	200.000.000,00	199.794.000,00	(206.000,00)	99,90	
1.03 . 1.03.01 . 00 . 15 . 41 . 5 . 2 . 2	Belanja Barang dan Jasa	200.000.000,00	199.794.000,00	(206.000,00)	99,90	
1.03 . 1.03.01 . 00 . 15 . 42	Pembangunan Jalan Walangitan Desa Wioi	200.000.000,00	199.669.000,00	(331.000,00)	99,83	
1.03 . 1.03.01 . 00 . 15 . 42 . 5 . 2 . 2	Belanja Barang dan Jasa	200.000.000,00	199.669.000,00	(331.000,00)	99,83	
1.03 . 1.03.01 . 00 . 15 . 43	Pembangunan Jalan Desa Menuju Kolam Kinawakan	200.000.000,00	199.774.000,00	(226.000,00)	99,89	
1.03 . 1.03.01 . 00 . 15 . 43 . 5 . 2 . 2	Belanja Barang dan Jasa	200.000.000,00	199.774.000,00	(226.000,00)	99,89	
1.03 . 1.03.01 . 00 . 15 . 44	Pembangunan Jalan Desa Pangu - Perkebunan Oi	400.000.000,00	396.277.000,00	(3.723.000,00)	99,07	
1.03 . 1.03.01 . 00 . 15 . 44 . 5 . 2 . 3	Belanja Modal	400.000.000,00	396.277.000,00	(3.723.000,00)	99,07	
1.03 . 1.03.01 . 00 . 15 . 45	Pembangunan Jalan Kebun Raya Ratatotok	2.100.000.000,00	2.086.866.000,00	(13.134.000,00)	99,37	
1.03 . 1.03.01 . 00 . 15 . 45 . 5 . 2 . 3	Belanja Modal	2.100.000.000,00	2.086.866.000,00	(13.134.000,00)	99,37	
1.03 . 1.03.01 . 00 . 15 . 46	Pembangunan Jalan Perkebunan Surat	200.000.000,00	199.898.000,00	(102.000,00)	99,95	
1.03 . 1.03.01 . 00 . 15 . 46 . 5 . 2 . 2	Belanja Barang dan Jasa	200.000.000,00	199.898.000,00	(102.000,00)	99,95	
1.03 . 1.03.01 . 00 . 15 . 47	Pembangunan Jalan Perkebunan Suhuyon	300.000.000,00	243.597.195,00	(56.402.805,00)	81,20	
1.03 . 1.03.01 . 00 . 15 . 47 . 5 . 2 . 3	Belanja Modal	300.000.000,00	243.597.195,00	(56.402.805,00)	81,20	
1.03 . 1.03.01 . 00 . 15 . 48	Pembangunan Jembatan Noan, Desa Molompar Dua, Kec. Tombatu Timur	498.618.000,00	473.687.100,00	(24.930.900,00)	95,00	
1.03 . 1.03.01 . 00 . 15 . 48 . 5 . 2 . 3	Belanja Modal	498.618.000,00	473.687.100,00	(24.930.900,00)	95,00	
1.03 . 1.03.01 . 00 . 15 . 49	Pembangunan Jembatan di Desa Ratatotok Tenggara	250.000.000,00	235.634.200,00	(14.365.800,00)	94,25	
1.03 . 1.03.01 . 00 . 15 . 49 . 5 . 2 . 3	Belanja Modal	250.000.000,00	235.634.200,00	(14.365.800,00)	94,25	
1.03 . 1.03.01 . 00 . 15 . 50	Pembangunan Jalan Tombatu-Pisa (Talud/Saluran)	582.459.000,00	0,00	(582.459.000,00)	0,00	
1.03 . 1.03.01 . 00 . 15 . 50 . 5 . 2 . 3	Belanja Modal	582.459.000,00	0,00	(582.459.000,00)	0,00	
1.03 . 1.03.01 . 00 . 15 . 51	Pembangunan Jalan Wawali Pasan-Maulit (Tahap 3) (Talud/Saluran)	75.958.000,00	0,00	(75.958.000,00)	0,00	

KODE REKENING	URAIAN	JUMLAH (Rp)		BERTAMBAH / (BERKURANG)		DASAR HUKUM
		ANGGARAN SETELAH PERUBAHAN	REALISASI	(Rp)	(%)	
1	2	3	4	5 = 4 - 3	6	7
1.03 . 1.03.01 . 00 . 15 . 51 . 5 . 2 . 3	Belanja Modal	75.958.000,00	0,00	(75.958.000,00)	0,00	
1.03 . 1.03.01 . 00 . 15 . 52	<i>Pembangunan Jalan Silian-Lobu (Talud/Saluran)</i>	122.126.000,00	0,00	(122.126.000,00)	0,00	
1.03 . 1.03.01 . 00 . 15 . 52 . 5 . 2 . 3	Belanja Modal	122.126.000,00	0,00	(122.126.000,00)	0,00	
1.03 . 1.03.01 . 00 . 15 . 53	<i>Pembangunan Jalan Tambelang-Suhuyon (Talud/Saluran)</i>	82.951.000,00	0,00	(82.951.000,00)	0,00	
1.03 . 1.03.01 . 00 . 15 . 53 . 5 . 2 . 3	Belanja Modal	82.951.000,00	0,00	(82.951.000,00)	0,00	
1.03 . 1.03.01 . 00 . 15 . 54	<i>Pembangunan Jalan Tambelang - Kalait (Tahap 2) (Talud/Saluran)</i>	55.756.000,00	0,00	(55.756.000,00)	0,00	
1.03 . 1.03.01 . 00 . 15 . 54 . 5 . 2 . 3	Belanja Modal	55.756.000,00	0,00	(55.756.000,00)	0,00	
1.03 . 1.03.01 . 00 . 16	Program pembangunan saluran drainase/gorong-gorong	2.005.284.000,00	1.971.485.800,00	(33.798.200,00)	98,31	
1.03 . 1.03.01 . 00 . 16 . 05	<i>Pembangunan Gorong-gorong Kecamatan Tombatu Seksi 1</i>	0,00	0,00	0,00	0,00	
1.03 . 1.03.01 . 00 . 16 . 05 . 5 . 2 . 3	Belanja Modal	0,00	0,00	0,00	0,00	
1.03 . 1.03.01 . 00 . 16 . 06	<i>Pembangunan Gorong-gorong Kecamatan Tombatu Seksi 2</i>	0,00	0,00	0,00	0,00	
1.03 . 1.03.01 . 00 . 16 . 06 . 5 . 2 . 3	Belanja Modal	0,00	0,00	0,00	0,00	
1.03 . 1.03.01 . 00 . 16 . 07	<i>Pembangunan Saluran Drainase dan Trotoar Kecamatan Ratatotok</i>	675.964.000,00	642.165.800,00	(33.798.200,00)	95,00	
1.03 . 1.03.01 . 00 . 16 . 07 . 5 . 2 . 3	Belanja Modal	675.964.000,00	642.165.800,00	(33.798.200,00)	95,00	
1.03 . 1.03.01 . 00 . 16 . 09	<i>Pembangunan Saluran Drainase dan Trotoar Kecamatan Tombatu</i>	664.100.000,00	664.100.000,00	0,00	100,00	
1.03 . 1.03.01 . 00 . 16 . 09 . 5 . 2 . 3	Belanja Modal	664.100.000,00	664.100.000,00	0,00	100,00	
1.03 . 1.03.01 . 00 . 16 . 11	<i>Pembangunan Saluran Drainase dan Trotoar Kecamatan Silian</i>	665.220.000,00	665.220.000,00	0,00	100,00	
1.03 . 1.03.01 . 00 . 16 . 11 . 5 . 2 . 3	Belanja Modal	665.220.000,00	665.220.000,00	0,00	100,00	
1.03 . 1.03.01 . 00 . 18	Program rehabilitasi/pemeliharaan jalan dan jembatan	16.543.624.000,00	16.522.896.300,00	(20.727.700,00)	99,87	
1.03 . 1.03.01 . 00 . 18 . 06	<i>Pemeliharaan Rutin Ruas Jalan Pangu - Wongkay</i>	198.111.000,00	198.111.000,00	0,00	100,00	
1.03 . 1.03.01 . 00 . 18 . 06 . 5 . 2 . 2	Belanja Barang dan Jasa	198.111.000,00	198.111.000,00	0,00	100,00	
1.03 . 1.03.01 . 00 . 18 . 07	<i>Pemeliharaan Rutin Ruas Jalan Wongkay-Bentenan</i>	198.752.000,00	198.752.000,00	0,00	100,00	
1.03 . 1.03.01 . 00 . 18 . 07 . 5 . 2 . 2	Belanja Barang dan Jasa	198.752.000,00	198.752.000,00	0,00	100,00	
1.03 . 1.03.01 . 00 . 18 . 08	<i>Pemeliharaan Rutin Ruas Jalan Mundung - Winorangian - Kuyanga</i>	199.330.000,00	199.330.000,00	0,00	100,00	
1.03 . 1.03.01 . 00 . 18 . 08 . 5 . 2 . 2	Belanja Barang dan Jasa	199.330.000,00	199.330.000,00	0,00	100,00	
1.03 . 1.03.01 . 00 . 18 . 09	<i>Pemeliharaan Rutin Ruas Jalan Ratatotok - Morea</i>	199.412.000,00	199.412.000,00	0,00	100,00	

KODE REKENING	URAIAN	JUMLAH (Rp)		BERTAMBAH / (BERKURANG)		DASAR HUKUM
		ANGGARAN SETELAH PERUBAHAN	REALISASI	(Rp)	(%)	
1	2	3	4	5 = 4 - 3	6	7
1.03 . 1.03.01 . 00 . 18 . 09 . 5 . 2 . 2	Belanja Barang dan Jasa	199.412.000,00	199.412.000,00	0,00	100,00	
1.03 . 1.03.01 . 00 . 18 . 10	Pemeliharaan Rutin Ruas Jalan Tombatu - Tonsawang Seksi 1	199.391.000,00	199.227.300,00	(163.700,00)	99,92	
1.03 . 1.03.01 . 00 . 18 . 10 . 5 . 2 . 2	Belanja Barang dan Jasa	199.391.000,00	199.227.300,00	(163.700,00)	99,92	
1.03 . 1.03.01 . 00 . 18 . 11	Pemeliharaan Rutin Ruas Jalan Silian - Kali	190.728.000,00	190.728.000,00	0,00	100,00	
1.03 . 1.03.01 . 00 . 18 . 11 . 5 . 2 . 2	Belanja Barang dan Jasa	190.728.000,00	190.728.000,00	0,00	100,00	
1.03 . 1.03.01 . 00 . 18 . 12	Pemeliharaan Rutin Ruas Jalan Tombatu - Pisa	199.460.000,00	199.460.000,00	0,00	100,00	
1.03 . 1.03.01 . 00 . 18 . 12 . 5 . 2 . 2	Belanja Barang dan Jasa	199.460.000,00	199.460.000,00	0,00	100,00	
1.03 . 1.03.01 . 00 . 18 . 13	Pemeliharaan Rutin Ruas Jalan Wioi - Nazareth	198.790.000,00	198.790.000,00	0,00	100,00	
1.03 . 1.03.01 . 00 . 18 . 13 . 5 . 2 . 2	Belanja Barang dan Jasa	198.790.000,00	198.790.000,00	0,00	100,00	
1.03 . 1.03.01 . 00 . 18 . 14	Pemeliharaan Rutin Ruas Jalan Bunag - Banga	199.613.000,00	199.613.000,00	0,00	100,00	
1.03 . 1.03.01 . 00 . 18 . 14 . 5 . 2 . 2	Belanja Barang dan Jasa	199.613.000,00	199.613.000,00	0,00	100,00	
1.03 . 1.03.01 . 00 . 18 . 15	Pemeliharaan Rutin Ruas Jalan Tatengesan - Tumbak	199.132.000,00	199.132.000,00	0,00	100,00	
1.03 . 1.03.01 . 00 . 18 . 15 . 5 . 2 . 2	Belanja Barang dan Jasa	199.132.000,00	199.132.000,00	0,00	100,00	
1.03 . 1.03.01 . 00 . 18 . 16	Pemeliharaan Rutin Ruas Jalan Lingkar Ratahan Tahap 1	199.349.000,00	199.349.000,00	0,00	100,00	
1.03 . 1.03.01 . 00 . 18 . 16 . 5 . 2 . 2	Belanja Barang dan Jasa	199.349.000,00	199.349.000,00	0,00	100,00	
1.03 . 1.03.01 . 00 . 18 . 17	Pemeliharaan Rutin Ruas Jalan Lingkar Ratahan Tahap 2	199.218.000,00	199.218.000,00	0,00	100,00	
1.03 . 1.03.01 . 00 . 18 . 17 . 5 . 2 . 2	Belanja Barang dan Jasa	199.218.000,00	199.218.000,00	0,00	100,00	
1.03 . 1.03.01 . 00 . 18 . 18	Pemeliharaan Rutin Ruas Jalan Ratahan - Maulit	199.322.000,00	199.322.000,00	0,00	100,00	
1.03 . 1.03.01 . 00 . 18 . 18 . 5 . 2 . 2	Belanja Barang dan Jasa	199.322.000,00	199.322.000,00	0,00	100,00	
1.03 . 1.03.01 . 00 . 18 . 19	Pemeliharaan Rutin Ruas Jalan Rasi - Wawali Pasan	199.288.000,00	199.288.000,00	0,00	100,00	
1.03 . 1.03.01 . 00 . 18 . 19 . 5 . 2 . 2	Belanja Barang dan Jasa	199.288.000,00	199.288.000,00	0,00	100,00	
1.03 . 1.03.01 . 00 . 18 . 20	Pemeliharaan Rutin Ruas Jalan Wongkay-Atep Wiau - Palamba	199.213.000,00	199.213.000,00	0,00	100,00	
1.03 . 1.03.01 . 00 . 18 . 20 . 5 . 2 . 2	Belanja Barang dan Jasa	199.213.000,00	199.213.000,00	0,00	100,00	
1.03 . 1.03.01 . 00 . 18 . 21	Pemeliharaan Rutin Ruas Jalan Tombatu-Tonsawang Seksi 2	199.512.000,00	199.512.000,00	0,00	100,00	
1.03 . 1.03.01 . 00 . 18 . 21 . 5 . 2 . 2	Belanja Barang dan Jasa	199.512.000,00	199.512.000,00	0,00	100,00	
1.03 . 1.03.01 . 00 . 18 . 22	Pemeliharaan Rutin Ruas Jalan Tombatu - Kuyanga	199.474.000,00	199.474.000,00	0,00	100,00	
1.03 . 1.03.01 . 00 . 18 . 22 . 5 . 2 . 2	Belanja Barang dan Jasa	199.474.000,00	199.474.000,00	0,00	100,00	
1.03 . 1.03.01 . 00 . 18 . 23	Pemeliharaan Rutin Ruas Jalan Ratahan-Minanga (Seksi I)	198.925.000,00	198.925.000,00	0,00	100,00	

KODE REKENING	URAIAN	JUMLAH (Rp)		BERTAMBAH / (BERKURANG)		DASAR HUKUM
		ANGGARAN SETELAH PERUBAHAN	REALISASI	(Rp)	(%)	
1	2	3	4	5 = 4 - 3	6	7
1.03 . 1.03.01 . 00 . 18 . 23 . 5 . 2 . 2	Belanja Barang dan Jasa	198.925.000,00	198.925.000,00	0,00	100,00	
1.03 . 1.03.01 . 00 . 18 . 24	Pemeliharaan Rutin Ruas Jalan Ratahan - Minanga (Seksi II)	198.905.000,00	198.905.000,00	0,00	100,00	
1.03 . 1.03.01 . 00 . 18 . 24 . 5 . 2 . 2	Belanja Barang dan Jasa	198.905.000,00	198.905.000,00	0,00	100,00	
1.03 . 1.03.01 . 00 . 18 . 25	Pemeliharaan Rutin Ruas Jalan Belang-Morea	199.089.000,00	199.089.000,00	0,00	100,00	
1.03 . 1.03.01 . 00 . 18 . 25 . 5 . 2 . 2	Belanja Barang dan Jasa	199.089.000,00	199.089.000,00	0,00	100,00	
1.03 . 1.03.01 . 00 . 18 . 26	Pemeliharaan Rutin Ruas Jalan Abuang-Nazareth	199.279.000,00	199.279.000,00	0,00	100,00	
1.03 . 1.03.01 . 00 . 18 . 26 . 5 . 2 . 2	Belanja Barang dan Jasa	199.279.000,00	199.279.000,00	0,00	100,00	
1.03 . 1.03.01 . 00 . 18 . 27	Pemeliharaan Rutin Ruas Jalan Liwutung - Molompar	198.635.000,00	198.635.000,00	0,00	100,00	
1.03 . 1.03.01 . 00 . 18 . 27 . 5 . 2 . 2	Belanja Barang dan Jasa	198.635.000,00	198.635.000,00	0,00	100,00	
1.03 . 1.03.01 . 00 . 18 . 28	Pemeliharaan Rutin Ruas Jalan Maulit - Morea	199.397.000,00	199.397.000,00	0,00	100,00	
1.03 . 1.03.01 . 00 . 18 . 28 . 5 . 2 . 2	Belanja Barang dan Jasa	199.397.000,00	199.397.000,00	0,00	100,00	
1.03 . 1.03.01 . 00 . 18 . 29	Pemeliharaan Rutin Ruas Jalan Ratatotok - Lakban	198.530.000,00	198.530.000,00	0,00	100,00	
1.03 . 1.03.01 . 00 . 18 . 29 . 5 . 2 . 2	Belanja Barang dan Jasa	198.530.000,00	198.530.000,00	0,00	100,00	
1.03 . 1.03.01 . 00 . 18 . 30	Pemeliharaan Rutin Ruas Jalan Wiau - Tatengesan	198.710.000,00	198.710.000,00	0,00	100,00	
1.03 . 1.03.01 . 00 . 18 . 30 . 5 . 2 . 2	Belanja Barang dan Jasa	198.710.000,00	198.710.000,00	0,00	100,00	
1.03 . 1.03.01 . 00 . 18 . 31	Pemeliharaan Rutin Ruas Jalan Tambelang - Suhuyon	199.618.000,00	199.618.000,00	0,00	100,00	
1.03 . 1.03.01 . 00 . 18 . 31 . 5 . 2 . 2	Belanja Barang dan Jasa	199.618.000,00	199.618.000,00	0,00	100,00	
1.03 . 1.03.01 . 00 . 18 . 32	Pemeliharaan Rutin Ruas Jalan Pisa - Lowatag	199.526.000,00	199.526.000,00	0,00	100,00	
1.03 . 1.03.01 . 00 . 18 . 32 . 5 . 2 . 2	Belanja Barang dan Jasa	199.526.000,00	199.526.000,00	0,00	100,00	
1.03 . 1.03.01 . 00 . 18 . 33	Pemeliharaan Rutin Ruas Jalan Morea - Tonsawang	199.391.000,00	199.391.000,00	0,00	100,00	
1.03 . 1.03.01 . 00 . 18 . 33 . 5 . 2 . 2	Belanja Barang dan Jasa	199.391.000,00	199.391.000,00	0,00	100,00	
1.03 . 1.03.01 . 00 . 18 . 34	Pemeliharaan Rutin Ruas Jalan Tonsawang - Mundung	198.794.000,00	198.794.000,00	0,00	100,00	
1.03 . 1.03.01 . 00 . 18 . 34 . 5 . 2 . 2	Belanja Barang dan Jasa	198.794.000,00	198.794.000,00	0,00	100,00	
1.03 . 1.03.01 . 00 . 18 . 37	Pemeliharaan Rutin Ruas Jalan Pangu - Nazareth	198.944.000,00	198.944.000,00	0,00	100,00	
1.03 . 1.03.01 . 00 . 18 . 37 . 5 . 2 . 2	Belanja Barang dan Jasa	198.944.000,00	198.944.000,00	0,00	100,00	
1.03 . 1.03.01 . 00 . 18 . 38	Rehabilitasi Jalan Rasi - Wawali Pasan (Talud/Saluran)	577.918.600,00	577.800.000,00	(118.600,00)	99,98	
1.03 . 1.03.01 . 00 . 18 . 38 . 5 . 2 . 3	Belanja Modal	577.918.600,00	577.800.000,00	(118.600,00)	99,98	
1.03 . 1.03.01 . 00 . 18 . 39	Rehabilitasi Jalan Nataan - Kalatin (Talud/Saluran)	577.918.600,00	577.570.000,00	(348.600,00)	99,94	
1.03 . 1.03.01 . 00 . 18 . 39 . 5 . 2 . 3	Belanja Modal	577.918.600,00	577.570.000,00	(348.600,00)	99,94	
1.03 . 1.03.01 . 00 . 18 . 40	Rehabilitasi Jalan Tosuraya Barat - Wawali Pasan (Talud/Saluran)	577.918.600,00	577.570.000,00	(348.600,00)	99,94	

KODE REKENING	URAIAN	JUMLAH (Rp)		BERTAMBAH / (BERKURANG)		DASAR HUKUM
		ANGGARAN SETELAH PERUBAHAN	REALISASI	(Rp)	(%)	
1	2	3	4	5 = 4 - 3	6	7
1.03 . 1.03.01 . 00 . 18 . 40 . 5 . 2 . 3	Belanja Modal	577.918.600,00	577.570.000,00	(348.600,00)	99,94	
1.03 . 1.03.01 . 00 . 18 . 41	Rehabilitasi Jalan Menuju TPA Wawali (Talud/Saluran)	577.918.600,00	577.500.000,00	(418.600,00)	99,93	
1.03 . 1.03.01 . 00 . 18 . 41 . 5 . 2 . 3	Belanja Modal	577.918.600,00	577.500.000,00	(418.600,00)	99,93	
1.03 . 1.03.01 . 00 . 18 . 42	Rehabilitasi Jalan Suhuyon - Kalait (Talud/Saluran)	577.918.600,00	577.770.000,00	(148.600,00)	99,97	
1.03 . 1.03.01 . 00 . 18 . 42 . 5 . 2 . 3	Belanja Modal	577.918.600,00	577.770.000,00	(148.600,00)	99,97	
1.03 . 1.03.01 . 00 . 18 . 43	Rehabilitasi Jalan Kali - Banga (Talud/Saluran)	577.918.600,00	577.690.000,00	(228.600,00)	99,96	
1.03 . 1.03.01 . 00 . 18 . 43 . 5 . 2 . 3	Belanja Modal	577.918.600,00	577.690.000,00	(228.600,00)	99,96	
1.03 . 1.03.01 . 00 . 18 . 44	Rehabilitasi Jalan Tombatu - Pisa Seksi 1 (Talud/Saluran)	577.918.600,00	577.780.000,00	(138.600,00)	99,98	
1.03 . 1.03.01 . 00 . 18 . 44 . 5 . 2 . 3	Belanja Modal	577.918.600,00	577.780.000,00	(138.600,00)	99,98	
1.03 . 1.03.01 . 00 . 18 . 45	Rehabilitasi Jalan Tombatu - Pisa Seksi 2 (Talud/Saluran)	577.918.600,00	577.780.000,00	(138.600,00)	99,98	
1.03 . 1.03.01 . 00 . 18 . 45 . 5 . 2 . 3	Belanja Modal	577.918.600,00	577.780.000,00	(138.600,00)	99,98	
1.03 . 1.03.01 . 00 . 18 . 46	Rehabilitasi Jalan Belang - Beringin (Talud/Saluran) Tahap 2	577.918.600,00	576.490.000,00	(1.428.600,00)	99,75	
1.03 . 1.03.01 . 00 . 18 . 46 . 5 . 2 . 3	Belanja Modal	577.918.600,00	576.490.000,00	(1.428.600,00)	99,75	
1.03 . 1.03.01 . 00 . 18 . 47	Rehabilitasi Jalan Ratahan - Minanga Seksi 1 (Talud/Saluran) Tahap 2	577.918.600,00	577.490.000,00	(428.600,00)	99,93	
1.03 . 1.03.01 . 00 . 18 . 47 . 5 . 2 . 3	Belanja Modal	577.918.600,00	577.490.000,00	(428.600,00)	99,93	
1.03 . 1.03.01 . 00 . 18 . 48	Rehabilitasi Jalan Ratahan - Minanga Seksi 2 (Talud/Saluran) Tahap 2	562.500.000,00	554.940.000,00	(7.560.000,00)	98,66	
1.03 . 1.03.01 . 00 . 18 . 48 . 5 . 2 . 3	Belanja Modal	562.500.000,00	554.940.000,00	(7.560.000,00)	98,66	
1.03 . 1.03.01 . 00 . 18 . 49	Rehabilitasi Jalan Pisa - Lowatag (Talud/Saluran)	562.500.000,00	562.240.000,00	(260.000,00)	99,95	
1.03 . 1.03.01 . 00 . 18 . 49 . 5 . 2 . 3	Belanja Modal	562.500.000,00	562.240.000,00	(260.000,00)	99,95	
1.03 . 1.03.01 . 00 . 18 . 50	Rehabilitasi Jalan Tambelang - Kalait (Talud/Saluran)	562.500.000,00	562.040.000,00	(460.000,00)	99,92	
1.03 . 1.03.01 . 00 . 18 . 50 . 5 . 2 . 3	Belanja Modal	562.500.000,00	562.040.000,00	(460.000,00)	99,92	
1.03 . 1.03.01 . 00 . 18 . 51	Rehabilitasi Jalan IKK Ratahan (Talud/Saluran) Tahap 2	562.500.000,00	555.570.000,00	(6.930.000,00)	98,77	
1.03 . 1.03.01 . 00 . 18 . 51 . 5 . 2 . 3	Belanja Modal	562.500.000,00	555.570.000,00	(6.930.000,00)	98,77	
1.03 . 1.03.01 . 00 . 18 . 52	Rehabilitasi Jalan Liwutung - Molompar (Talud/Saluran)	562.500.000,00	562.050.000,00	(450.000,00)	99,92	
1.03 . 1.03.01 . 00 . 18 . 52 . 5 . 2 . 3	Belanja Modal	562.500.000,00	562.050.000,00	(450.000,00)	99,92	
1.03 . 1.03.01 . 00 . 18 . 53	Rehabilitasi Jalan Lingkar Ratahan 2 (Talud/Saluran) Tahap 2	536.100.000,00	535.700.000,00	(400.000,00)	99,93	
1.03 . 1.03.01 . 00 . 18 . 53 . 5 . 2 . 3	Belanja Modal	536.100.000,00	535.700.000,00	(400.000,00)	99,93	

KODE REKENING	URAIAN	JUMLAH (Rp)		BERTAMBAH / (BERKURANG)		DASAR HUKUM
		ANGGARAN SETELAH PERUBAHAN	REALISASI	(Rp)	(%)	
1	2	3	4	5 = 4 - 3	6	7
1.03 . 1.03.01 . 00 . 18 . 54	Rehabilitasi Jalan Pangu - Wongkay - Bentenan (Talud/Saluran)	450.000.000,00	449.740.000,00	(260.000,00)	99,94	
1.03 . 1.03.01 . 00 . 18 . 54 . 5 . 2 . 3	Belanja Modal	450.000.000,00	449.740.000,00	(260.000,00)	99,94	
1.03 . 1.03.01 . 00 . 18 . 55	Rehabilitasi Jalan Kecamatan Ratahan (Talud/Saluran)	400.000.000,00	399.690.000,00	(310.000,00)	99,92	
1.03 . 1.03.01 . 00 . 18 . 55 . 5 . 2 . 3	Belanja Modal	400.000.000,00	399.690.000,00	(310.000,00)	99,92	
1.03 . 1.03.01 . 00 . 18 . 56	Rehabilitasi Jembatan Desa Ratatotok Tenggara	0,00	0,00	0,00	0,00	
1.03 . 1.03.01 . 00 . 18 . 56 . 5 . 2 . 3	Belanja Modal	0,00	0,00	0,00	0,00	
1.03 . 1.03.01 . 00 . 18 . 57	Rehabilitasi Jalan Pangu - Nazareth (Talud/Saluran)	0,00	0,00	0,00	0,00	
1.03 . 1.03.01 . 00 . 18 . 57 . 5 . 2 . 3	Belanja Modal	0,00	0,00	0,00	0,00	
1.03 . 1.03.01 . 00 . 18 . 58	Rehabilitasi Jalan Tombatu I - Kuyanga (Talud/Saluran)	300.000.000,00	299.850.000,00	(150.000,00)	99,95	
1.03 . 1.03.01 . 00 . 18 . 58 . 5 . 2 . 3	Belanja Modal	300.000.000,00	299.850.000,00	(150.000,00)	99,95	
1.03 . 1.03.01 . 00 . 18 . 60	Rehabilitasi Jalan Lamet-Mbuhuk	300.000.000,00	299.962.000,00	(38.000,00)	99,99	
1.03 . 1.03.01 . 00 . 18 . 60 . 5 . 2 . 3	Belanja Modal	300.000.000,00	299.962.000,00	(38.000,00)	99,99	
1.03 . 1.03.01 . 00 . 24	Program Pengembangan dan Pengelolaan Jaringan Irigasi, Rawa dan Jaringan Pengairan lainnya	19.522.133.000,00	19.230.173.620,00	(291.959.380,00)	98,50	
1.03 . 1.03.01 . 00 . 24 . 18	Rehabilitasi/Pemeliharaan dan Upgrading Irigasi Raka	600.000.000,00	599.722.000,00	(278.000,00)	99,95	
1.03 . 1.03.01 . 00 . 24 . 18 . 5 . 2 . 3	Belanja Modal	600.000.000,00	599.722.000,00	(278.000,00)	99,95	
1.03 . 1.03.01 . 00 . 24 . 19	Rehabilitasi/Pemeliharaan dan Upgrading Irigasi Kaisan	600.000.000,00	599.089.000,00	(911.000,00)	99,85	
1.03 . 1.03.01 . 00 . 24 . 19 . 5 . 2 . 3	Belanja Modal	600.000.000,00	599.089.000,00	(911.000,00)	99,85	
1.03 . 1.03.01 . 00 . 24 . 20	Rehabilitasi/Pemeliharaan dan Upgrading Irigasi Molompar	600.000.000,00	599.711.000,00	(289.000,00)	99,95	
1.03 . 1.03.01 . 00 . 24 . 20 . 5 . 2 . 3	Belanja Modal	600.000.000,00	599.711.000,00	(289.000,00)	99,95	
1.03 . 1.03.01 . 00 . 24 . 21	Rehabilitasi/Pemeliharaan dan Upgrading Irigasi Silian	600.000.000,00	599.631.000,00	(369.000,00)	99,94	
1.03 . 1.03.01 . 00 . 24 . 21 . 5 . 2 . 3	Belanja Modal	600.000.000,00	599.631.000,00	(369.000,00)	99,94	
1.03 . 1.03.01 . 00 . 24 . 27	Rehabilitasi/Pemeliharaan dan Upgrading Irigasi Ranon	600.000.000,00	599.706.000,00	(294.000,00)	99,95	
1.03 . 1.03.01 . 00 . 24 . 27 . 5 . 2 . 3	Belanja Modal	600.000.000,00	599.706.000,00	(294.000,00)	99,95	
1.03 . 1.03.01 . 00 . 24 . 28	Rehabilitasi/Pemeliharaan dan Upgrading Irigasi Pasawangen	600.000.000,00	599.806.000,00	(194.000,00)	99,97	
1.03 . 1.03.01 . 00 . 24 . 28 . 5 . 2 . 3	Belanja Modal	600.000.000,00	599.806.000,00	(194.000,00)	99,97	
1.03 . 1.03.01 . 00 . 24 . 29	Rehabilitasi/Pemeliharaan dan Upgrading Irigasi Wowol	600.000.000,00	599.560.000,00	(440.000,00)	99,93	

KODE REKENING	URAIAN	JUMLAH (Rp)		BERTAMBAH / (BERKURANG)		DASAR HUKUM
		ANGGARAN SETELAH PERUBAHAN	REALISASI	(Rp)	(%)	
1	2	3	4	5 = 4 - 3	6	7
1.03 . 1.03.01 . 00 . 24 . 29 . 5 . 2 . 3	Belanja Modal	600.000.000,00	599.560.000,00	(440.000,00)	99,93	
1.03 . 1.03.01 . 00 . 24 . 31	Rehabilitasi/Pemeliharaan dan Upgrading Irigasi Lindanen	600.000.000,00	599.568.000,00	(432.000,00)	99,93	
1.03 . 1.03.01 . 00 . 24 . 31 . 5 . 2 . 3	Belanja Modal	600.000.000,00	599.568.000,00	(432.000,00)	99,93	
1.03 . 1.03.01 . 00 . 24 . 36	Rehabilitasi/Pemeliharaan dan Upgrading Irigasi Sinoran	600.000.000,00	599.647.000,00	(353.000,00)	99,94	
1.03 . 1.03.01 . 00 . 24 . 36 . 5 . 2 . 3	Belanja Modal	600.000.000,00	599.647.000,00	(353.000,00)	99,94	
1.03 . 1.03.01 . 00 . 24 . 41	Rehabilitasi/Pemeliharaan dan Upgrading Irigasi Sinauan	600.000.000,00	599.401.000,00	(599.000,00)	99,90	
1.03 . 1.03.01 . 00 . 24 . 41 . 5 . 2 . 3	Belanja Modal	600.000.000,00	599.401.000,00	(599.000,00)	99,90	
1.03 . 1.03.01 . 00 . 24 . 52	Rehabilitasi/Pemeliharaan dan Upgrading Irigasi Minanga	600.000.000,00	599.606.000,00	(394.000,00)	99,93	
1.03 . 1.03.01 . 00 . 24 . 52 . 5 . 2 . 3	Belanja Modal	600.000.000,00	599.606.000,00	(394.000,00)	99,93	
1.03 . 1.03.01 . 00 . 24 . 53	Rehabilitasi/Pemeliharaan dan Upgrading Irigasi Sepel	600.000.000,00	599.694.000,00	(306.000,00)	99,95	
1.03 . 1.03.01 . 00 . 24 . 53 . 5 . 2 . 3	Belanja Modal	600.000.000,00	599.694.000,00	(306.000,00)	99,95	
1.03 . 1.03.01 . 00 . 24 . 54	Rehabilitasi/Pemeliharaan dan Upgrading Irigasi Nii	600.000.000,00	599.583.000,00	(417.000,00)	99,93	
1.03 . 1.03.01 . 00 . 24 . 54 . 5 . 2 . 3	Belanja Modal	600.000.000,00	599.583.000,00	(417.000,00)	99,93	
1.03 . 1.03.01 . 00 . 24 . 55	Rehabilitasi/Pemeliharaan dan Upgrading Irigasi Maulit	600.000.000,00	599.694.000,00	(306.000,00)	99,95	
1.03 . 1.03.01 . 00 . 24 . 55 . 5 . 2 . 3	Belanja Modal	600.000.000,00	599.694.000,00	(306.000,00)	99,95	
1.03 . 1.03.01 . 00 . 24 . 56	Rehabilitasi/Pemeliharaan dan Upgrading Irigasi Kokor	600.000.000,00	599.484.000,00	(516.000,00)	99,91	
1.03 . 1.03.01 . 00 . 24 . 56 . 5 . 2 . 3	Belanja Modal	600.000.000,00	599.484.000,00	(516.000,00)	99,91	
1.03 . 1.03.01 . 00 . 24 . 57	Pemeliharaan Rutin Jaringan Irigasi Kalelehe	198.762.000,00	198.762.000,00	0,00	100,00	
1.03 . 1.03.01 . 00 . 24 . 57 . 5 . 2 . 2	Belanja Barang dan Jasa	198.762.000,00	198.762.000,00	0,00	100,00	
1.03 . 1.03.01 . 00 . 24 . 58	Pemeliharaan Rutin Jaringan Irigasi Mamaya	199.975.000,00	199.975.000,00	0,00	100,00	
1.03 . 1.03.01 . 00 . 24 . 58 . 5 . 2 . 2	Belanja Barang dan Jasa	199.975.000,00	199.975.000,00	0,00	100,00	
1.03 . 1.03.01 . 00 . 24 . 59	Pemeliharaan Rutin Jaringan Irigasi Kopi	199.969.000,00	199.969.000,00	0,00	100,00	
1.03 . 1.03.01 . 00 . 24 . 59 . 5 . 2 . 2	Belanja Barang dan Jasa	199.969.000,00	199.969.000,00	0,00	100,00	
1.03 . 1.03.01 . 00 . 24 . 60	Pemeliharaan Rutin Jaringan Irigasi Makalu	199.973.000,00	199.973.000,00	0,00	100,00	
1.03 . 1.03.01 . 00 . 24 . 60 . 5 . 2 . 2	Belanja Barang dan Jasa	199.973.000,00	199.973.000,00	0,00	100,00	
1.03 . 1.03.01 . 00 . 24 . 61	Pemeliharaan Rutin Jaringan Irigasi Malebu	199.978.000,00	199.978.000,00	0,00	100,00	
1.03 . 1.03.01 . 00 . 24 . 61 . 5 . 2 . 2	Belanja Barang dan Jasa	199.978.000,00	199.978.000,00	0,00	100,00	
1.03 . 1.03.01 . 00 . 24 . 62	Pemeliharaan Rutin Jaringan Irigasi Mundung	199.972.000,00	199.972.000,00	0,00	100,00	

KODE REKENING	URAIAN	JUMLAH (Rp)		BERTAMBAH / (BERKURANG)		DASAR HUKUM
		ANGGARAN SETELAH PERUBAHAN	REALISASI	(Rp)	(%)	
1	2	3	4	5 = 4 - 3	6	7
1.03 . 1.03.01 . 00 . 24 . 62 . 5 . 2 . 2	Belanja Barang dan Jasa	199.972.000,00	199.972.000,00	0,00	100,00	
1.03 . 1.03.01 . 00 . 24 . 63	<i>Pemeliharaan Rutin Jaringan Irigasi Paneren</i>	199.984.000,00	199.984.000,00	0,00	100,00	
1.03 . 1.03.01 . 00 . 24 . 63 . 5 . 2 . 2	Belanja Barang dan Jasa	199.984.000,00	199.984.000,00	0,00	100,00	
1.03 . 1.03.01 . 00 . 24 . 64	<i>Pemeliharaan Rutin Jaringan Irigasi Sahombol</i>	199.970.000,00	199.970.000,00	0,00	100,00	
1.03 . 1.03.01 . 00 . 24 . 64 . 5 . 2 . 2	Belanja Barang dan Jasa	199.970.000,00	199.970.000,00	0,00	100,00	
1.03 . 1.03.01 . 00 . 24 . 65	<i>Pemeliharaan Rutin Jaringan Irigasi Rangkuli</i>	199.964.000,00	199.964.000,00	0,00	100,00	
1.03 . 1.03.01 . 00 . 24 . 65 . 5 . 2 . 2	Belanja Barang dan Jasa	199.964.000,00	199.964.000,00	0,00	100,00	
1.03 . 1.03.01 . 00 . 24 . 66	<i>Pemeliharaan Rutin Jaringan Irigasi Kuyanga</i>	199.974.000,00	199.974.000,00	0,00	100,00	
1.03 . 1.03.01 . 00 . 24 . 66 . 5 . 2 . 2	Belanja Barang dan Jasa	199.974.000,00	199.974.000,00	0,00	100,00	
1.03 . 1.03.01 . 00 . 24 . 67	<i>Pemeliharaan Rutin Jaringan Irigasi Tawaang</i>	199.978.000,00	199.978.000,00	0,00	100,00	
1.03 . 1.03.01 . 00 . 24 . 67 . 5 . 2 . 2	Belanja Barang dan Jasa	199.978.000,00	199.978.000,00	0,00	100,00	
1.03 . 1.03.01 . 00 . 24 . 68	<i>Pemeliharaan Rutin Jaringan Irigasi Tababo</i>	199.981.000,00	199.981.000,00	0,00	100,00	
1.03 . 1.03.01 . 00 . 24 . 68 . 5 . 2 . 2	Belanja Barang dan Jasa	199.981.000,00	199.981.000,00	0,00	100,00	
1.03 . 1.03.01 . 00 . 24 . 69	<i>Pemeliharaan Rutin Jaringan Irigasi Lumpias</i>	199.980.000,00	199.980.000,00	0,00	100,00	
1.03 . 1.03.01 . 00 . 24 . 69 . 5 . 2 . 2	Belanja Barang dan Jasa	199.980.000,00	199.980.000,00	0,00	100,00	
1.03 . 1.03.01 . 00 . 24 . 70	<i>Pemeliharaan Rutin Jaringan Irigasi Raligh Loys</i>	199.976.000,00	199.976.000,00	0,00	100,00	
1.03 . 1.03.01 . 00 . 24 . 70 . 5 . 2 . 2	Belanja Barang dan Jasa	199.976.000,00	199.976.000,00	0,00	100,00	
1.03 . 1.03.01 . 00 . 24 . 71	<i>Pemeliharaan Rutin Jaringan Irigasi Ropola</i>	199.972.000,00	199.972.000,00	0,00	100,00	
1.03 . 1.03.01 . 00 . 24 . 71 . 5 . 2 . 2	Belanja Barang dan Jasa	199.972.000,00	199.972.000,00	0,00	100,00	
1.03 . 1.03.01 . 00 . 24 . 72	<i>Peningkatan Jaringan Irigasi Desa Buku Utara</i>	406.616.000,00	328.342.420,00	(78.273.580,00)	80,75	
1.03 . 1.03.01 . 00 . 24 . 72 . 5 . 2 . 3	Belanja Modal	406.616.000,00	328.342.420,00	(78.273.580,00)	80,75	
1.03 . 1.03.01 . 00 . 24 . 73	<i>Peningkatan Jaringan Irigasi Desa Esandom I</i>	665.109.000,00	631.853.550,00	(33.255.450,00)	95,00	
1.03 . 1.03.01 . 00 . 24 . 73 . 5 . 2 . 3	Belanja Modal	665.109.000,00	631.853.550,00	(33.255.450,00)	95,00	
1.03 . 1.03.01 . 00 . 24 . 74	<i>Peningkatan Jaringan Irigasi Mongawo</i>	400.000.000,00	399.513.000,00	(487.000,00)	99,88	
1.03 . 1.03.01 . 00 . 24 . 74 . 5 . 2 . 3	Belanja Modal	400.000.000,00	399.513.000,00	(487.000,00)	99,88	
1.03 . 1.03.01 . 00 . 24 . 75	<i>Peningkatan Jaringan Irigasi Kokor</i>	300.000.000,00	299.671.000,00	(329.000,00)	99,89	
1.03 . 1.03.01 . 00 . 24 . 75 . 5 . 2 . 3	Belanja Modal	300.000.000,00	299.671.000,00	(329.000,00)	99,89	
1.03 . 1.03.01 . 00 . 24 . 76	<i>Peningkatan Jaringan Irigasi Mangka</i>	300.000.000,00	299.847.000,00	(153.000,00)	99,95	
1.03 . 1.03.01 . 00 . 24 . 76 . 5 . 2 . 3	Belanja Modal	300.000.000,00	299.847.000,00	(153.000,00)	99,95	
1.03 . 1.03.01 . 00 . 24 . 77	<i>Peningkatan Jaringan Daerah Irigasi (DI) Karingas (Tahap 2)</i>	368.000.000,00	367.842.000,00	(158.000,00)	99,96	

KODE REKENING	URAIAN	JUMLAH (Rp)		BERTAMBAH / (BERKURANG)		DASAR HUKUM
		ANGGARAN SETELAH PERUBAHAN	REALISASI	(Rp)	(%)	
1	2	3	4	5 = 4 - 3	6	7
1.03 . 1.03.01 . 00 . 24 . 77 . 5 . 2 . 3	Belanja Modal	368.000.000,00	367.842.000,00	(158.000,00)	99,96	
1.03 . 1.03.01 . 00 . 24 . 78	Peningkatan Jaringan Daerah Irigasi (DI) Manikapon (Tahap 2)	368.000.000,00	367.904.000,00	(96.000,00)	99,97	
1.03 . 1.03.01 . 00 . 24 . 78 . 5 . 2 . 3	Belanja Modal	368.000.000,00	367.904.000,00	(96.000,00)	99,97	
1.03 . 1.03.01 . 00 . 24 . 79	Peningkatan Jaringan Daerah Irigasi (DI) Mokowatak (Tahap 2)	644.000.000,00	598.975.000,00	(45.025.000,00)	93,01	
1.03 . 1.03.01 . 00 . 24 . 79 . 5 . 2 . 3	Belanja Modal	644.000.000,00	598.975.000,00	(45.025.000,00)	93,01	
1.03 . 1.03.01 . 00 . 24 . 80	Peningkatan Jaringan Daerah Irigasi (DI) Tawaang (Tahap 3)	644.000.000,00	604.105.000,00	(39.895.000,00)	93,81	
1.03 . 1.03.01 . 00 . 24 . 80 . 5 . 2 . 3	Belanja Modal	644.000.000,00	604.105.000,00	(39.895.000,00)	93,81	
1.03 . 1.03.01 . 00 . 24 . 81	Peningkatan Jaringan Daerah Irigasi (DI) Sue (Tahap 2)	644.000.000,00	600.022.850,00	(43.977.150,00)	93,17	
1.03 . 1.03.01 . 00 . 24 . 81 . 5 . 2 . 3	Belanja Modal	644.000.000,00	600.022.850,00	(43.977.150,00)	93,17	
1.03 . 1.03.01 . 00 . 24 . 82	Rehabilitasi Jaringan Daerah Irigasi (DI) Belang (Tahap 3)	644.000.000,00	601.030.800,00	(42.969.200,00)	93,33	
1.03 . 1.03.01 . 00 . 24 . 82 . 5 . 2 . 3	Belanja Modal	644.000.000,00	601.030.800,00	(42.969.200,00)	93,33	
1.03 . 1.03.01 . 00 . 24 . 83	Rehabilitasi Jaringan Daerah Irigasi (DI) Mamaya (Tahap 3)	368.000.000,00	367.835.000,00	(165.000,00)	99,96	
1.03 . 1.03.01 . 00 . 24 . 83 . 5 . 2 . 3	Belanja Modal	368.000.000,00	367.835.000,00	(165.000,00)	99,96	
1.03 . 1.03.01 . 00 . 24 . 84	Rehabilitasi Jaringan Daerah Irigasi (DI) Kopi (Tahap 3)	368.000.000,00	367.780.000,00	(220.000,00)	99,94	
1.03 . 1.03.01 . 00 . 24 . 84 . 5 . 2 . 3	Belanja Modal	368.000.000,00	367.780.000,00	(220.000,00)	99,94	
1.03 . 1.03.01 . 00 . 24 . 85	Rehabilitasi Jaringan Daerah Irigasi (DI) Malebu (Tahap 3)	368.000.000,00	367.834.000,00	(166.000,00)	99,95	
1.03 . 1.03.01 . 00 . 24 . 85 . 5 . 2 . 3	Belanja Modal	368.000.000,00	367.834.000,00	(166.000,00)	99,95	
1.03 . 1.03.01 . 00 . 24 . 86	Rehabilitasi Jaringan Daerah Irigasi (DI) Kuyanga (Tahap 3)	368.000.000,00	367.795.000,00	(205.000,00)	99,94	
1.03 . 1.03.01 . 00 . 24 . 86 . 5 . 2 . 3	Belanja Modal	368.000.000,00	367.795.000,00	(205.000,00)	99,94	
1.03 . 1.03.01 . 00 . 24 . 87	Rehabilitasi Jaringan Daerah Irigasi (DI) Makalu (Tahap 3)	368.000.000,00	367.669.000,00	(331.000,00)	99,91	
1.03 . 1.03.01 . 00 . 24 . 87 . 5 . 2 . 3	Belanja Modal	368.000.000,00	367.669.000,00	(331.000,00)	99,91	
1.03 . 1.03.01 . 00 . 24 . 88	Peningkatan Jaringan Irigasi Pasilian Kali - Ranoketang	300.000.000,00	299.844.000,00	(156.000,00)	99,95	
1.03 . 1.03.01 . 00 . 24 . 88 . 5 . 2 . 3	Belanja Modal	300.000.000,00	299.844.000,00	(156.000,00)	99,95	
1.03 . 1.03.01 . 00 . 27	Program Pengembangan Kinerja Pengelolaan Air Minum dan Air Limbah	11.156.002.000,00	10.247.457.465,00	(908.544.535,00)	91,86	
1.03 . 1.03.01 . 00 . 27 . 10	Pembangunan IPAL Komunal Dengan Jaringan Perpipaan Kecamatan Ratahan	658.588.000,00	658.588.000,00	0,00	100,00	

KODE REKENING	URAIAN	JUMLAH (Rp)		BERTAMBAH / (BERKURANG)		DASAR HUKUM
		ANGGARAN SETELAH PERUBAHAN	REALISASI	(Rp)	(%)	
1	2	3	4	5 = 4 - 3	6	7
1.03 . 1.03.01 . 00 . 27 . 10 . 5 . 2 . 3	Belanja Modal	658.588.000,00	658.588.000,00	0,00	100,00	
1.03 . 1.03.01 . 00 . 27 . 11	Pembangunan IPAL Komunal Dengan Jaringan Perpipaan Kecamatan Belang	658.588.000,00	658.588.000,00	0,00	100,00	
1.03 . 1.03.01 . 00 . 27 . 11 . 5 . 2 . 3	Belanja Modal	658.588.000,00	658.588.000,00	0,00	100,00	
1.03 . 1.03.01 . 00 . 27 . 12	Pembangunan IPAL Komunal Dengan Jaringan Perpipaan Kecamatan Ratahan Timur	658.588.000,00	658.588.000,00	0,00	100,00	
1.03 . 1.03.01 . 00 . 27 . 12 . 5 . 2 . 3	Belanja Modal	658.588.000,00	658.588.000,00	0,00	100,00	
1.03 . 1.03.01 . 00 . 27 . 13	Pembangunan IPAL Komunal Dengan Jaringan Perpipaan Kecamatan Tombatu Utara	658.588.000,00	658.588.000,00	0,00	100,00	
1.03 . 1.03.01 . 00 . 27 . 13 . 5 . 2 . 3	Belanja Modal	658.588.000,00	658.588.000,00	0,00	100,00	
1.03 . 1.03.01 . 00 . 27 . 17	Pemeliharaan Rutin Sarana dan Prasarana Air Minum Kec. Ratahan	500.000.000,00	499.525.000,00	(475.000,00)	99,91	
1.03 . 1.03.01 . 00 . 27 . 17 . 5 . 2 . 2	Belanja Barang dan Jasa	500.000.000,00	499.525.000,00	(475.000,00)	99,91	
1.03 . 1.03.01 . 00 . 27 . 18	Pemeliharaan Rutin Sarana dan Prasarana Air Minum Kec. Pusomaen	500.000.000,00	499.101.000,00	(899.000,00)	99,82	
1.03 . 1.03.01 . 00 . 27 . 18 . 5 . 2 . 2	Belanja Barang dan Jasa	500.000.000,00	499.101.000,00	(899.000,00)	99,82	
1.03 . 1.03.01 . 00 . 27 . 19	Pemeliharaan Rutin Sarana dan Prasarana Air Minum Kec. Ratatotok	500.000.000,00	499.424.000,00	(576.000,00)	99,88	
1.03 . 1.03.01 . 00 . 27 . 19 . 5 . 2 . 2	Belanja Barang dan Jasa	500.000.000,00	499.424.000,00	(576.000,00)	99,88	
1.03 . 1.03.01 . 00 . 27 . 20	Pemeliharaan Rutin Sarana dan Prasarana Air Minum Kec. Belang	500.000.000,00	498.852.000,00	(1.148.000,00)	99,77	
1.03 . 1.03.01 . 00 . 27 . 20 . 5 . 2 . 2	Belanja Barang dan Jasa	500.000.000,00	498.852.000,00	(1.148.000,00)	99,77	
1.03 . 1.03.01 . 00 . 27 . 21	Pemeliharaan Rutin Sarana dan Prasarana Air Minum Kec. Tombatu Timur	500.000.000,00	499.313.000,00	(687.000,00)	99,86	
1.03 . 1.03.01 . 00 . 27 . 21 . 5 . 2 . 2	Belanja Barang dan Jasa	500.000.000,00	499.313.000,00	(687.000,00)	99,86	
1.03 . 1.03.01 . 00 . 27 . 22	Pemeliharaan Rutin Sarana dan Prasarana Air Minum Kec. Touluaan	500.000.000,00	498.851.000,00	(1.149.000,00)	99,77	
1.03 . 1.03.01 . 00 . 27 . 22 . 5 . 2 . 2	Belanja Barang dan Jasa	500.000.000,00	498.851.000,00	(1.149.000,00)	99,77	
1.03 . 1.03.01 . 00 . 27 . 32	Pemanfaatan Idle Capacity SPAM Touluaan Desa Ranoketang Raya	2.185.828.000,00	1.629.610.465,00	(556.217.535,00)	74,55	
1.03 . 1.03.01 . 00 . 27 . 32 . 5 . 2 . 3	Belanja Modal	2.185.828.000,00	1.629.610.465,00	(556.217.535,00)	74,55	
1.03 . 1.03.01 . 00 . 27 . 33	Pemanfaatan Idle Capacity SPAM Belang Desa Borgo Satu	738.743.000,00	734.087.000,00	(4.656.000,00)	99,37	
1.03 . 1.03.01 . 00 . 27 . 33 . 5 . 2 . 3	Belanja Modal	738.743.000,00	734.087.000,00	(4.656.000,00)	99,37	
1.03 . 1.03.01 . 00 . 27 . 34	Pemanfaatan Idle Capacity SPAM Belang Desa Molompar Raya	712.500.000,00	707.043.000,00	(5.457.000,00)	99,23	
1.03 . 1.03.01 . 00 . 27 . 34 . 5 . 2 . 3	Belanja Modal	712.500.000,00	707.043.000,00	(5.457.000,00)	99,23	
1.03 . 1.03.01 . 00 . 27 . 35	Pembangunan SPAM Mata Air Terlindungi Touluaan Selatan Desa Tambelang	1.476.779.000,00	1.465.299.000,00	(11.480.000,00)	99,22	

KODE REKENING	URAIAN	JUMLAH (Rp)		BERTAMBAH / (BERKURANG)		DASAR HUKUM
		ANGGARAN SETELAH PERUBAHAN	REALISASI	(Rp)	(%)	
1	2	3	4	5 = 4 - 3	6	7
1.03 . 1.03.01 . 00 . 27 . 35 . 5 . 2 . 3	Belanja Modal	1.476.779.000,00	1.465.299.000,00	(11.480.000,00)	99,22	
1.03 . 1.03.01 . 00 . 27 . 36	<i>Biaya Penunjang Kegiatan DAK Penugasan Air Minum</i>	269.150.000,00	0,00	(269.150.000,00)	0,00	
1.03 . 1.03.01 . 00 . 27 . 36 . 5 . 2 . 2	Belanja Barang dan Jasa	269.150.000,00	0,00	(269.150.000,00)	0,00	
1.03 . 1.03.01 . 00 . 27 . 37	<i>Biaya Penunjang Kegiatan DAK Penugasan Sanitasi</i>	138.650.000,00	82.000.000,00	(56.650.000,00)	59,14	
1.03 . 1.03.01 . 00 . 27 . 37 . 5 . 2 . 2	Belanja Barang dan Jasa	138.650.000,00	82.000.000,00	(56.650.000,00)	59,14	
1.03 . 1.03.01 . 00 . 31	Program Peningkatan Sarana dan Prasarana Aparatur (Lanjutan)	91.456.850,00	0,00	(91.456.850,00)	0,00	
1.03 . 1.03.01 . 00 . 31 . 01	<i>Penyusunan Kajian AMDAL Kawasan Pusat Perkantoran Pemerintah / PU 2010</i>	49.850.000,00	0,00	(49.850.000,00)	0,00	
1.03 . 1.03.01 . 00 . 31 . 01 . 5 . 2 . 2	Belanja Barang dan Jasa	49.850.000,00	0,00	(49.850.000,00)	0,00	
1.03 . 1.03.01 . 00 . 31 . 02	<i>Pembangunan Gedung Laboratorium Kebinamargaan dan Parkiran Alat Berat / PU 2014</i>	12.297.150,00	0,00	(12.297.150,00)	0,00	
1.03 . 1.03.01 . 00 . 31 . 02 . 5 . 2 . 3	Belanja Modal	12.297.150,00	0,00	(12.297.150,00)	0,00	
1.03 . 1.03.01 . 00 . 31 . 03	<i>Pembangunan Sumur Bor dan Bak Air di Kompleks SKPD Blok C / PU 2015</i>	24.920.750,00	0,00	(24.920.750,00)	0,00	
1.03 . 1.03.01 . 00 . 31 . 03 . 5 . 2 . 3	Belanja Modal	24.920.750,00	0,00	(24.920.750,00)	0,00	
1.03 . 1.03.01 . 00 . 31 . 04	<i>Rehabilitasi Gedung Kantor SKPD / PU 2016</i>	4.388.950,00	0,00	(4.388.950,00)	0,00	
1.03 . 1.03.01 . 00 . 31 . 04 . 5 . 2 . 3	Belanja Modal	4.388.950,00	0,00	(4.388.950,00)	0,00	
1.03 . 1.03.01 . 00 . 32	Program Peningkatan Jalan dan Jembatan (Lanjutan)	16.776.848.573,00	16.601.444.351,00	(175.404.222,00)	98,95	
1.03 . 1.03.01 . 00 . 32 . 01	<i>Peningkatan Jalan Ds. Towuntu Timur / PU 2009</i>	13.662.195,00	0,00	(13.662.195,00)	0,00	
1.03 . 1.03.01 . 00 . 32 . 01 . 5 . 2 . 3	Belanja Modal	13.662.195,00	0,00	(13.662.195,00)	0,00	
1.03 . 1.03.01 . 00 . 32 . 02	<i>Pengawasan Jalan / PU 2009</i>	14.130.000,00	0,00	(14.130.000,00)	0,00	
1.03 . 1.03.01 . 00 . 32 . 02 . 5 . 2 . 3	Belanja Modal	14.130.000,00	0,00	(14.130.000,00)	0,00	
1.03 . 1.03.01 . 00 . 32 . 03	<i>Peningkatan Jalan Belang-Beringin / PU 2009</i>	4.726.850,00	0,00	(4.726.850,00)	0,00	
1.03 . 1.03.01 . 00 . 32 . 03 . 5 . 2 . 3	Belanja Modal	4.726.850,00	0,00	(4.726.850,00)	0,00	
1.03 . 1.03.01 . 00 . 32 . 04	<i>Peningkatan Jalan Ds. Betelen Pinggir Danau Bulilin / PU 2009</i>	4.749.750,00	0,00	(4.749.750,00)	0,00	
1.03 . 1.03.01 . 00 . 32 . 04 . 5 . 2 . 3	Belanja Modal	4.749.750,00	0,00	(4.749.750,00)	0,00	
1.03 . 1.03.01 . 00 . 32 . 05	<i>Peningkatan Jalan Menuju SMA I Tombatu / PU 2009</i>	1.559.175,00	0,00	(1.559.175,00)	0,00	
1.03 . 1.03.01 . 00 . 32 . 05 . 5 . 2 . 3	Belanja Modal	1.559.175,00	0,00	(1.559.175,00)	0,00	
1.03 . 1.03.01 . 00 . 32 . 06	<i>Peningkatan Jalan Desa Liwutung (menuju SD Inpres Liwutung) / PU 2010</i>	7.701.200,00	0,00	(7.701.200,00)	0,00	
1.03 . 1.03.01 . 00 . 32 . 06 . 5 . 2 . 3	Belanja Modal	7.701.200,00	0,00	(7.701.200,00)	0,00	

KODE REKENING	URAIAN	JUMLAH (Rp)		BERTAMBAH / (BERKURANG)		DASAR HUKUM
		ANGGARAN SETELAH PERUBAHAN	REALISASI	(Rp)	(%)	
1	2	3	4	5 = 4 - 3	6	7
1.03 . 1.03.01 . 00 . 32 . 07	<i>Peningkatan Jalan Sekolah TK ABA Ratatotok / PU 2010</i>	8.458.830,00	0,00	(8.458.830,00)	0,00	
1.03 . 1.03.01 . 00 . 32 . 07 . 5 . 2 . 3	<i>Belanja Modal</i>	8.458.830,00	0,00	(8.458.830,00)	0,00	
1.03 . 1.03.01 . 00 . 32 . 08	<i>Peningkatan Jalan Desa Kalait / PU 2010</i>	7.900.100,00	0,00	(7.900.100,00)	0,00	
1.03 . 1.03.01 . 00 . 32 . 08 . 5 . 2 . 3	<i>Belanja Modal</i>	7.900.100,00	0,00	(7.900.100,00)	0,00	
1.03 . 1.03.01 . 00 . 32 . 09	<i>Peningkatan Jalan Kali-Oki-Dinowi-Kinawalian / PU 2011</i>	8.465.850,00	0,00	(8.465.850,00)	0,00	
1.03 . 1.03.01 . 00 . 32 . 09 . 5 . 2 . 3	<i>Belanja Modal</i>	8.465.850,00	0,00	(8.465.850,00)	0,00	
1.03 . 1.03.01 . 00 . 32 . 10	<i>Penigkatan Jalan Desa Pangu / PU 2011</i>	8.485.000,00	0,00	(8.485.000,00)	0,00	
1.03 . 1.03.01 . 00 . 32 . 10 . 5 . 2 . 3	<i>Belanja Modal</i>	8.485.000,00	0,00	(8.485.000,00)	0,00	
1.03 . 1.03.01 . 00 . 32 . 11	<i>Peningkatan Jalan IKK Tombatu / PU 2011</i>	901.132,00	0,00	(901.132,00)	0,00	
1.03 . 1.03.01 . 00 . 32 . 11 . 5 . 2 . 3	<i>Belanja Modal</i>	901.132,00	0,00	(901.132,00)	0,00	
1.03 . 1.03.01 . 00 . 32 . 12	<i>Peningkatan Jalan Desa Betelen / PU 2011</i>	9.989.750,00	0,00	(9.989.750,00)	0,00	
1.03 . 1.03.01 . 00 . 32 . 12 . 5 . 2 . 3	<i>Belanja Modal</i>	9.989.750,00	0,00	(9.989.750,00)	0,00	
1.03 . 1.03.01 . 00 . 32 . 13	<i>Peningkatan Jalan Morea, Morea 1, Soyowan (DAU) / PU 2012</i>	19.757.150,00	0,00	(19.757.150,00)	0,00	
1.03 . 1.03.01 . 00 . 32 . 13 . 5 . 2 . 3	<i>Belanja Modal</i>	19.757.150,00	0,00	(19.757.150,00)	0,00	
1.03 . 1.03.01 . 00 . 32 . 14	<i>Peningkatan Jalan Winorangian (DAU) / PU 2012</i>	9.488.150,00	0,00	(9.488.150,00)	0,00	
1.03 . 1.03.01 . 00 . 32 . 14 . 5 . 2 . 3	<i>Belanja Modal</i>	9.488.150,00	0,00	(9.488.150,00)	0,00	
1.03 . 1.03.01 . 00 . 32 . 15	<i>Peningkatan Jalan Kecamatan Tombatu (DAU) / PU 2012</i>	27.899.850,00	0,00	(27.899.850,00)	0,00	
1.03 . 1.03.01 . 00 . 32 . 15 . 5 . 2 . 3	<i>Belanja Modal</i>	27.899.850,00	0,00	(27.899.850,00)	0,00	
1.03 . 1.03.01 . 00 . 32 . 16	<i>Pengawasan Peningkatan Jalan Paket 2 / PU 2013</i>	8.707.500,00	0,00	(8.707.500,00)	0,00	
1.03 . 1.03.01 . 00 . 32 . 16 . 5 . 2 . 3	<i>Belanja Modal</i>	8.707.500,00	0,00	(8.707.500,00)	0,00	
1.03 . 1.03.01 . 00 . 32 . 17	<i>Pengawasan Peningkatan Jalan Paket 3 / PU 2013</i>	8.710.000,00	0,00	(8.710.000,00)	0,00	
1.03 . 1.03.01 . 00 . 32 . 17 . 5 . 2 . 3	<i>Belanja Modal</i>	8.710.000,00	0,00	(8.710.000,00)	0,00	
1.03 . 1.03.01 . 00 . 32 . 18	<i>Peningkatan Jalan Desa Ratatotok Tenggara / PU 2014</i>	9.989.950,00	9.989.950,00	0,00	100,00	
1.03 . 1.03.01 . 00 . 32 . 18 . 5 . 2 . 3	<i>Belanja Modal</i>	9.989.950,00	9.989.950,00	0,00	100,00	
1.03 . 1.03.01 . 00 . 32 . 19	<i>Peningkatan Jalan Desa Ratatotok / PU 2014</i>	9.991.100,00	9.991.100,00	0,00	100,00	
1.03 . 1.03.01 . 00 . 32 . 19 . 5 . 2 . 3	<i>Belanja Modal</i>	9.991.100,00	9.991.100,00	0,00	100,00	
1.03 . 1.03.01 . 00 . 32 . 20	<i>Peningkatan Jalan Dalam Kota Ratahan, Lingkar I Ratahan dan Kuyanga-Tombatu / PU 2015</i>	450,00	0,00	(450,00)	0,00	
1.03 . 1.03.01 . 00 . 32 . 20 . 5 . 2 . 3	<i>Belanja Modal</i>	450,00	0,00	(450,00)	0,00	
1.03 . 1.03.01 . 00 . 32 . 21	<i>Pengawasan Peningkatan dan Pelebaran Jalan Liwutung-Tababo (Seksi 2) / PU 2015</i>	1.450.240,00	0,00	(1.450.240,00)	0,00	

KODE REKENING	URAIAN	JUMLAH (Rp)		BERTAMBAH / (BERKURANG)		DASAR HUKUM
		ANGGARAN SETELAH PERUBAHAN	REALISASI	(Rp)	(%)	
1	2	3	4	5 = 4 - 3	6	7
1.03 . 1.03.01 . 00 . 32 . 21 . 5 . 2 . 3	Belanja Modal	1.450.240,00	0,00	(1.450.240,00)	0,00	
1.03 . 1.03.01 . 00 . 32 . 22	Pengawasan Peningkatan Jalan / Revitalisasi Lingkungan Permukiman Kecamatan Tombatu Timur, Silian Raya, Touluaan, Tombatu Utara I, Ratahan Timur I / PU 2015	36.080.000,00	36.080.000,00	0,00	100,00	
1.03 . 1.03.01 . 00 . 32 . 22 . 5 . 2 . 3	Belanja Modal	36.080.000,00	36.080.000,00	0,00	100,00	
1.03 . 1.03.01 . 00 . 32 . 23	Peningkatan Jalan Ratahan-Minanga Tahap 4 (Seksi 2) / PU 2015	8.661.050,00	0,00	(8.661.050,00)	0,00	
1.03 . 1.03.01 . 00 . 32 . 23 . 5 . 2 . 3	Belanja Modal	8.661.050,00	0,00	(8.661.050,00)	0,00	
1.03 . 1.03.01 . 00 . 32 . 24	Peningkatan Jalan Kecamatan Silian Raya / PU 2016	480.498.250,00	480.498.250,00	0,00	100,00	
1.03 . 1.03.01 . 00 . 32 . 24 . 5 . 2 . 3	Belanja Modal	480.498.250,00	480.498.250,00	0,00	100,00	
1.03 . 1.03.01 . 00 . 32 . 25	Peningkatan Jalan Kecamatan Touluaan / PU 2016	228.877.838,00	228.877.838,00	0,00	100,00	
1.03 . 1.03.01 . 00 . 32 . 25 . 5 . 2 . 3	Belanja Modal	228.877.838,00	228.877.838,00	0,00	100,00	
1.03 . 1.03.01 . 00 . 32 . 26	Peningkatan Jalan Silian-Kali / PU 2016	360.749.375,00	360.749.375,00	0,00	100,00	
1.03 . 1.03.01 . 00 . 32 . 26 . 5 . 2 . 3	Belanja Modal	360.749.375,00	360.749.375,00	0,00	100,00	
1.03 . 1.03.01 . 00 . 32 . 27	Peningkatan Jalan Kecamatan Tombatu / PU 2016	807.303.738,00	807.303.738,00	0,00	100,00	
1.03 . 1.03.01 . 00 . 32 . 27 . 5 . 2 . 3	Belanja Modal	807.303.738,00	807.303.738,00	0,00	100,00	
1.03 . 1.03.01 . 00 . 32 . 28	Peningkatan Jalan Kecamatan Tombatu Utara / PU 2016	520.714.425,00	520.714.425,00	0,00	100,00	
1.03 . 1.03.01 . 00 . 32 . 28 . 5 . 2 . 3	Belanja Modal	520.714.425,00	520.714.425,00	0,00	100,00	
1.03 . 1.03.01 . 00 . 32 . 29	Peningkatan Jalan Ratatotok-Tonsawang-Mundung (Seksi III) / PU 2016	826.879.145,00	826.879.145,00	0,00	100,00	
1.03 . 1.03.01 . 00 . 32 . 29 . 5 . 2 . 3	Belanja Modal	826.879.145,00	826.879.145,00	0,00	100,00	
1.03 . 1.03.01 . 00 . 32 . 30	Pengawasan Peningkatan Jalan Pangu-Wongkay-Bentenan (Tahap 3) / PU 2016	17.180.625,00	17.180.625,00	0,00	100,00	
1.03 . 1.03.01 . 00 . 32 . 30 . 5 . 2 . 3	Belanja Modal	17.180.625,00	17.180.625,00	0,00	100,00	
1.03 . 1.03.01 . 00 . 32 . 31	Pengawasan Peningkatan Jalan Rasi-Wawali Pasan / PU 2016	49.879.000,00	49.879.000,00	0,00	100,00	
1.03 . 1.03.01 . 00 . 32 . 31 . 5 . 2 . 3	Belanja Modal	49.879.000,00	49.879.000,00	0,00	100,00	
1.03 . 1.03.01 . 00 . 32 . 32	Pengawasan Peningkatan Jalan Kebun Raya Ratatotok / PU 2016	49.747.000,00	49.747.000,00	0,00	100,00	
1.03 . 1.03.01 . 00 . 32 . 32 . 5 . 2 . 3	Belanja Modal	49.747.000,00	49.747.000,00	0,00	100,00	
1.03 . 1.03.01 . 00 . 32 . 33	Pengawasan Peningkatan Jalan Pasar Ratatotok / PU 2016	34.787.000,00	34.787.000,00	0,00	100,00	
1.03 . 1.03.01 . 00 . 32 . 33 . 5 . 2 . 3	Belanja Modal	34.787.000,00	34.787.000,00	0,00	100,00	
1.03 . 1.03.01 . 00 . 32 . 34	Pengawasan Peningkatan Jalan Ratatotok-Tonsawang-Mundung (Seksi III) / PU 2016	179.465.000,00	179.465.000,00	0,00	100,00	

KODE REKENING	URAIAN	JUMLAH (Rp)		BERTAMBAH / (BERKURANG)		DASAR HUKUM
		ANGGARAN SETELAH PERUBAHAN	REALISASI	(Rp)	(%)	
1	2	3	4	5 = 4 - 3	6	7
1.03 . 1.03.01 . 00 . 32 . 34 . 5 . 2 . 3	Belanja Modal	179.465.000,00	179.465.000,00	0,00	100,00	
1.03 . 1.03.01 . 00 . 32 . 35	Pengawasan Peningkatan Jalan Mundung-Winorangan-Kuyanga (Tahap II) / PU 2016	17.232.600,00	17.232.600,00	0,00	100,00	
1.03 . 1.03.01 . 00 . 32 . 35 . 5 . 2 . 3	Belanja Modal	17.232.600,00	17.232.600,00	0,00	100,00	
1.03 . 1.03.01 . 00 . 32 . 36	Pengawasan Peningkatan Jalan Tambelang-Kalait / PU 2016	69.415.500,00	69.415.500,00	0,00	100,00	
1.03 . 1.03.01 . 00 . 32 . 36 . 5 . 2 . 3	Belanja Modal	69.415.500,00	69.415.500,00	0,00	100,00	
1.03 . 1.03.01 . 00 . 32 . 37	Pengawasan Peningkatan Jalan Ratatotok-Tonsawang / PU 2016	134.750.000,00	134.750.000,00	0,00	100,00	
1.03 . 1.03.01 . 00 . 32 . 37 . 5 . 2 . 3	Belanja Modal	134.750.000,00	134.750.000,00	0,00	100,00	
1.03 . 1.03.01 . 00 . 32 . 38	Pengawasan Peningkatan Jalan Kecamatan Pusomaen / PU 2016	65.000.000,00	65.000.000,00	0,00	100,00	
1.03 . 1.03.01 . 00 . 32 . 38 . 5 . 2 . 3	Belanja Modal	65.000.000,00	65.000.000,00	0,00	100,00	
1.03 . 1.03.01 . 00 . 32 . 39	Pengawasan Peningkatan Jalan Kecamatan Belang / PU 2016	95.287.000,00	95.287.000,00	0,00	100,00	
1.03 . 1.03.01 . 00 . 32 . 39 . 5 . 2 . 3	Belanja Modal	95.287.000,00	95.287.000,00	0,00	100,00	
1.03 . 1.03.01 . 00 . 32 . 40	Pengawasan Peningkatan Jalan Kecamatan Tombatu / PU 2016	95.755.000,00	95.755.000,00	0,00	100,00	
1.03 . 1.03.01 . 00 . 32 . 40 . 5 . 2 . 3	Belanja Modal	95.755.000,00	95.755.000,00	0,00	100,00	
1.03 . 1.03.01 . 00 . 32 . 41	Pengawasan Peningkatan Jalan Kecamatan Tombatu Timur / PU 2016	47.124.000,00	47.124.000,00	0,00	100,00	
1.03 . 1.03.01 . 00 . 32 . 41 . 5 . 2 . 3	Belanja Modal	47.124.000,00	47.124.000,00	0,00	100,00	
1.03 . 1.03.01 . 00 . 32 . 42	Pengawasan Peningkatan Jalan Pangu-Wongkay-Bentenan (Tahap 2) / PU 2016	38.613.267,00	38.613.267,00	0,00	100,00	
1.03 . 1.03.01 . 00 . 32 . 42 . 5 . 2 . 3	Belanja Modal	38.613.267,00	38.613.267,00	0,00	100,00	
1.03 . 1.03.01 . 00 . 32 . 43	Pengawasan Peningkatan Jalan Silian-Kali / PU 2016	57.172.000,00	57.172.000,00	0,00	100,00	
1.03 . 1.03.01 . 00 . 32 . 43 . 5 . 2 . 3	Belanja Modal	57.172.000,00	57.172.000,00	0,00	100,00	
1.03 . 1.03.01 . 00 . 32 . 44	Peningkatan Jalan Pasar Ratatotok / PU 2016	72.028.149,00	72.028.149,00	0,00	100,00	
1.03 . 1.03.01 . 00 . 32 . 44 . 5 . 2 . 3	Belanja Modal	72.028.149,00	72.028.149,00	0,00	100,00	
1.03 . 1.03.01 . 00 . 32 . 45	Peningkatan Jalan Kebun Raya Ratatotok / PU 2016	207.727.018,00	207.727.018,00	0,00	100,00	
1.03 . 1.03.01 . 00 . 32 . 45 . 5 . 2 . 3	Belanja Modal	207.727.018,00	207.727.018,00	0,00	100,00	
1.03 . 1.03.01 . 00 . 32 . 46	Peningkatan Jalan Kecamatan Ratatotok / PU 2016	807.427.250,00	807.427.250,00	0,00	100,00	
1.03 . 1.03.01 . 00 . 32 . 46 . 5 . 2 . 3	Belanja Modal	807.427.250,00	807.427.250,00	0,00	100,00	
1.03 . 1.03.01 . 00 . 32 . 47	Peningkatan Jalan Ratatotok-Tonsawang / PU 2016	2.001.371.500,00	2.001.371.500,00	0,00	100,00	
1.03 . 1.03.01 . 00 . 32 . 47 . 5 . 2 . 3	Belanja Modal	2.001.371.500,00	2.001.371.500,00	0,00	100,00	

KODE REKENING	URAIAN	JUMLAH (Rp)		BERTAMBAH / (BERKURANG)		DASAR HUKUM
		ANGGARAN SETELAH PERUBAHAN	REALISASI	(Rp)	(%)	
1	2	3	4	5 = 4 - 3	6	7
1.03 . 1.03.01 . 00 . 32 . 48	<i>Peningkatan Jalan Abuang-Nazareth / PU 2016</i>	232.875.942,00	232.875.942,00	0,00	100,00	
1.03 . 1.03.01 . 00 . 32 . 48 . 5 . 2 . 3	Belanja Modal	232.875.942,00	232.875.942,00	0,00	100,00	
1.03 . 1.03.01 . 00 . 32 . 49	<i>Peningkatan Jalan Kecamatan Tombatu Timur / PU 2016</i>	341.147.292,00	341.147.292,00	0,00	100,00	
1.03 . 1.03.01 . 00 . 32 . 49 . 5 . 2 . 3	Belanja Modal	341.147.292,00	341.147.292,00	0,00	100,00	
1.03 . 1.03.01 . 00 . 32 . 50	<i>Peningkatan Jalan Kecamatan Belang / PU 2016</i>	686.073.906,00	686.073.906,00	0,00	100,00	
1.03 . 1.03.01 . 00 . 32 . 50 . 5 . 2 . 3	Belanja Modal	686.073.906,00	686.073.906,00	0,00	100,00	
1.03 . 1.03.01 . 00 . 32 . 51	<i>Peningkatan Jalan Kecamatan Pasan / PU 2016</i>	401.458.559,00	401.458.559,00	0,00	100,00	
1.03 . 1.03.01 . 00 . 32 . 51 . 5 . 2 . 3	Belanja Modal	401.458.559,00	401.458.559,00	0,00	100,00	
1.03 . 1.03.01 . 00 . 32 . 52	<i>Peningkatan Jalan Kecamatan Touluaan Selatan / PU 2016</i>	398.828.439,00	398.828.439,00	0,00	100,00	
1.03 . 1.03.01 . 00 . 32 . 52 . 5 . 2 . 3	Belanja Modal	398.828.439,00	398.828.439,00	0,00	100,00	
1.03 . 1.03.01 . 00 . 32 . 53	<i>Peningkatan Jalan Mundung-Winorangian-Kuyanga (Tahap II) / PU 2016</i>	771.035.107,00	771.035.107,00	0,00	100,00	
1.03 . 1.03.01 . 00 . 32 . 53 . 5 . 2 . 3	Belanja Modal	771.035.107,00	771.035.107,00	0,00	100,00	
1.03 . 1.03.01 . 00 . 32 . 54	<i>Peningkatan Jalan Tambelang-Kalait / PU 2016</i>	1.620.407.152,00	1.620.407.152,00	0,00	100,00	
1.03 . 1.03.01 . 00 . 32 . 54 . 5 . 2 . 3	Belanja Modal	1.620.407.152,00	1.620.407.152,00	0,00	100,00	
1.03 . 1.03.01 . 00 . 32 . 55	<i>Peningkatan Jalan Kecamatan Pusomaen / PU 2016</i>	2.803.753.600,00	2.803.753.600,00	0,00	100,00	
1.03 . 1.03.01 . 00 . 32 . 55 . 5 . 2 . 3	Belanja Modal	2.803.753.600,00	2.803.753.600,00	0,00	100,00	
1.03 . 1.03.01 . 00 . 32 . 56	<i>Peningkatan Jalan Pangu-Wongkay-Bentenan (Tahap 3) / PU 2016</i>	834.921.370,00	834.921.370,00	0,00	100,00	
1.03 . 1.03.01 . 00 . 32 . 56 . 5 . 2 . 3	Belanja Modal	834.921.370,00	834.921.370,00	0,00	100,00	
1.03 . 1.03.01 . 00 . 32 . 57	<i>Peningkatan Jalan Pangu-Wongkay-Bentenan (Tahap 2) / PU 2016</i>	973.661.875,00	973.661.875,00	0,00	100,00	
1.03 . 1.03.01 . 00 . 32 . 57 . 5 . 2 . 3	Belanja Modal	973.661.875,00	973.661.875,00	0,00	100,00	
1.03 . 1.03.01 . 00 . 32 . 58	<i>Peningkatan Jalan Kecamatan Ratahan / PU 2016</i>	216.235.379,00	216.235.379,00	0,00	100,00	
1.03 . 1.03.01 . 00 . 32 . 58 . 5 . 2 . 3	Belanja Modal	216.235.379,00	216.235.379,00	0,00	100,00	
1.03 . 1.03.01 . 00 . 33	Program Pembangunan Jalan dan Jembatan (Lanjutan)	2.483.703.801,00	2.451.588.348,00	(32.115.453,00)	98,71	
1.03 . 1.03.01 . 00 . 33 . 01	<i>Pembangunan Jalan Kali-Dugian / PU 2011</i>	8.474.950,00	0,00	(8.474.950,00)	0,00	
1.03 . 1.03.01 . 00 . 33 . 01 . 5 . 2 . 3	Belanja Modal	8.474.950,00	0,00	(8.474.950,00)	0,00	
1.03 . 1.03.01 . 00 . 33 . 02	<i>Pembangunan Jembatan dan Jalan Setapak Aer Konde / PU 2015</i>	19.792.950,00	19.792.950,00	0,00	100,00	
1.03 . 1.03.01 . 00 . 33 . 02 . 5 . 2 . 3	Belanja Modal	19.792.950,00	19.792.950,00	0,00	100,00	
1.03 . 1.03.01 . 00 . 33 . 03	<i>Pembangunan Jembatan Palaus 2 / PU 2015</i>	80.824.260,00	80.824.260,00	0,00	100,00	

KODE REKENING	URAIAN	JUMLAH (Rp)		BERTAMBAH / (BERKURANG)		DASAR HUKUM
		ANGGARAN SETELAH PERUBAHAN	REALISASI	(Rp)	(%)	
1	2	3	4	5 = 4 - 3	6	7
1.03 . 1.03.01 . 00 . 33 . 03 . 5 . 2 . 3	Belanja Modal	80.824.260,00	80.824.260,00	0,00	100,00	
1.03 . 1.03.01 . 00 . 33 . 04	Pembangunan Jalan Setapak Kecamatan Ratahan / PU 2015	14.773.000,00	14.773.000,00	0,00	100,00	
1.03 . 1.03.01 . 00 . 33 . 04 . 5 . 2 . 3	Belanja Modal	14.773.000,00	14.773.000,00	0,00	100,00	
1.03 . 1.03.01 . 00 . 33 . 05	Pembangunan Jalan Desa Molompar Timur / PU 2016	7.471.000,00	7.471.000,00	0,00	100,00	
1.03 . 1.03.01 . 00 . 33 . 05 . 5 . 2 . 3	Belanja Modal	7.471.000,00	7.471.000,00	0,00	100,00	
1.03 . 1.03.01 . 00 . 33 . 06	Pembangunan Jalan Desa Ratatotok I / PU 2016	7.473.000,00	7.473.000,00	0,00	100,00	
1.03 . 1.03.01 . 00 . 33 . 06 . 5 . 2 . 3	Belanja Modal	7.473.000,00	7.473.000,00	0,00	100,00	
1.03 . 1.03.01 . 00 . 33 . 07	Pembangunan Jalan Desa Tanah Merah Borgo / PU 2016	12.545.546,00	12.419.546,00	(126.000,00)	99,00	
1.03 . 1.03.01 . 00 . 33 . 07 . 5 . 2 . 3	Belanja Modal	12.545.546,00	12.419.546,00	(126.000,00)	99,00	
1.03 . 1.03.01 . 00 . 33 . 08	Pembangunan Jalan Kelurahan Lowu II / PU 2016	7.469.000,00	7.469.000,00	0,00	100,00	
1.03 . 1.03.01 . 00 . 33 . 08 . 5 . 2 . 3	Belanja Modal	7.469.000,00	7.469.000,00	0,00	100,00	
1.03 . 1.03.01 . 00 . 33 . 09	Pembangunan Jalan Tombatu-Pisa (Tahap 3) Seksi 2 / PU 2016	376.643.865,00	376.643.865,00	0,00	100,00	
1.03 . 1.03.01 . 00 . 33 . 09 . 5 . 2 . 3	Belanja Modal	376.643.865,00	376.643.865,00	0,00	100,00	
1.03 . 1.03.01 . 00 . 33 . 10	Pembangunan Jalan Desa Ratatotok Tenggara / PU 2016	7.495.200,00	7.495.200,00	0,00	100,00	
1.03 . 1.03.01 . 00 . 33 . 10 . 5 . 2 . 3	Belanja Modal	7.495.200,00	7.495.200,00	0,00	100,00	
1.03 . 1.03.01 . 00 . 33 . 11	Pembangunan Jalan Desa Ratatotok Satu / PU 2016	7.492.000,00	7.492.000,00	0,00	100,00	
1.03 . 1.03.01 . 00 . 33 . 11 . 5 . 2 . 3	Belanja Modal	7.492.000,00	7.492.000,00	0,00	100,00	
1.03 . 1.03.01 . 00 . 33 . 12	Pembangunan Jalan Desa Ratatotok Selatan / PU 2016	7.480.850,00	7.480.850,00	0,00	100,00	
1.03 . 1.03.01 . 00 . 33 . 12 . 5 . 2 . 3	Belanja Modal	7.480.850,00	7.480.850,00	0,00	100,00	
1.03 . 1.03.01 . 00 . 33 . 13	Pembangunan Jalan Desa Ponosakan Belang / PU 2016	7.482.900,00	7.482.900,00	0,00	100,00	
1.03 . 1.03.01 . 00 . 33 . 13 . 5 . 2 . 3	Belanja Modal	7.482.900,00	7.482.900,00	0,00	100,00	
1.03 . 1.03.01 . 00 . 33 . 14	Pembangunan Jalan Desa Bentenan Indah / PU 2016	7.482.200,00	7.482.200,00	0,00	100,00	
1.03 . 1.03.01 . 00 . 33 . 14 . 5 . 2 . 3	Belanja Modal	7.482.200,00	7.482.200,00	0,00	100,00	
1.03 . 1.03.01 . 00 . 33 . 15	Pembangunan Jalan Desa Tombatu Dua / PU 2016	7.483.000,00	7.483.000,00	0,00	100,00	
1.03 . 1.03.01 . 00 . 33 . 15 . 5 . 2 . 3	Belanja Modal	7.483.000,00	7.483.000,00	0,00	100,00	
1.03 . 1.03.01 . 00 . 33 . 16	Pengawasan Pembangunan Jalan Abuang-Nazareth (Tahap II) / PU 2016	39.715.000,00	39.715.000,00	0,00	100,00	
1.03 . 1.03.01 . 00 . 33 . 16 . 5 . 2 . 3	Belanja Modal	39.715.000,00	39.715.000,00	0,00	100,00	
1.03 . 1.03.01 . 00 . 33 . 17	Pengawasan Pembangunan Jalan Tombatu-Pisa (Tahap 3) Seksi 2 / PU 2016	74.745.000,00	74.745.000,00	0,00	100,00	

KODE REKENING	URAIAN	JUMLAH (Rp)		BERTAMBAH / (BERKURANG)		DASAR HUKUM
		ANGGARAN SETELAH PERUBAHAN	REALISASI	(Rp)	(%)	
1	2	3	4	5 = 4 - 3	6	7
1.03 . 1.03.01 . 00 . 33 . 17 . 5 . 2 . 3	Belanja Modal	74.745.000,00	74.745.000,00	0,00	100,00	
1.03 . 1.03.01 . 00 . 33 . 18	Pembangunan Jalan Desa Rasi Satu / PU 2016	7.488.850,00	7.488.850,00	0,00	100,00	
1.03 . 1.03.01 . 00 . 33 . 18 . 5 . 2 . 3	Belanja Modal	7.488.850,00	7.488.850,00	0,00	100,00	
1.03 . 1.03.01 . 00 . 33 . 19	Pembangunan Jalan Desa Wioi Tiga / PU 2016	7.493.500,00	0,00	(7.493.500,00)	0,00	
1.03 . 1.03.01 . 00 . 33 . 19 . 5 . 2 . 3	Belanja Modal	7.493.500,00	0,00	(7.493.500,00)	0,00	
1.03 . 1.03.01 . 00 . 33 . 20	Pembangunan Jalan Desa Towuntu Timur / PU 2016	7.469.200,00	7.469.200,00	0,00	100,00	
1.03 . 1.03.01 . 00 . 33 . 20 . 5 . 2 . 3	Belanja Modal	7.469.200,00	7.469.200,00	0,00	100,00	
1.03 . 1.03.01 . 00 . 33 . 21	Pembangunan Jalan Desa Tumbak Madani / PU 2016	7.475.600,00	7.475.600,00	0,00	100,00	
1.03 . 1.03.01 . 00 . 33 . 21 . 5 . 2 . 3	Belanja Modal	7.475.600,00	7.475.600,00	0,00	100,00	
1.03 . 1.03.01 . 00 . 33 . 22	Pembangunan Jalan Desa Tatengesan Satu / PU 2016	7.490.950,00	7.490.950,00	0,00	100,00	
1.03 . 1.03.01 . 00 . 33 . 22 . 5 . 2 . 3	Belanja Modal	7.490.950,00	7.490.950,00	0,00	100,00	
1.03 . 1.03.01 . 00 . 33 . 23	Pembangunan Jalan Desa Minanga Timur / PU 2016	7.494.500,00	7.494.500,00	0,00	100,00	
1.03 . 1.03.01 . 00 . 33 . 23 . 5 . 2 . 3	Belanja Modal	7.494.500,00	7.494.500,00	0,00	100,00	
1.03 . 1.03.01 . 00 . 33 . 24	Pembangunan Jalan Desa Rasi / PU 2016	7.490.500,00	7.490.500,00	0,00	100,00	
1.03 . 1.03.01 . 00 . 33 . 24 . 5 . 2 . 3	Belanja Modal	7.490.500,00	7.490.500,00	0,00	100,00	
1.03 . 1.03.01 . 00 . 33 . 25	Pembangunan Jalan Desa Molompar Dua / PU 2016	7.487.500,00	7.487.500,00	0,00	100,00	
1.03 . 1.03.01 . 00 . 33 . 25 . 5 . 2 . 3	Belanja Modal	7.487.500,00	7.487.500,00	0,00	100,00	
1.03 . 1.03.01 . 00 . 33 . 26	Pembangunan Jalan Desa Ratatotok Utara / PU 2016	16.021.003,00	0,00	(16.021.003,00)	0,00	
1.03 . 1.03.01 . 00 . 33 . 26 . 5 . 2 . 3	Belanja Modal	16.021.003,00	0,00	(16.021.003,00)	0,00	
1.03 . 1.03.01 . 00 . 33 . 27	Pembangunan Jalan Belang-Morea (Seksi 2) / PU 2016	267.104.242,00	267.104.242,00	0,00	100,00	
1.03 . 1.03.01 . 00 . 33 . 27 . 5 . 2 . 3	Belanja Modal	267.104.242,00	267.104.242,00	0,00	100,00	
1.03 . 1.03.01 . 00 . 33 . 28	Pembangunan Jembatan Kawiwi I (Lanjutan) / PU 2016	19.479.850,00	19.479.850,00	0,00	100,00	
1.03 . 1.03.01 . 00 . 33 . 28 . 5 . 2 . 3	Belanja Modal	19.479.850,00	19.479.850,00	0,00	100,00	
1.03 . 1.03.01 . 00 . 33 . 29	Pembangunan Jalan Silian Raya / PU 2016	169.954.640,00	169.954.640,00	0,00	100,00	
1.03 . 1.03.01 . 00 . 33 . 29 . 5 . 2 . 3	Belanja Modal	169.954.640,00	169.954.640,00	0,00	100,00	
1.03 . 1.03.01 . 00 . 33 . 30	Pembangunan Jalan Kebun Desa Suhuyon / PU 2016	41.413.609,00	41.413.609,00	0,00	100,00	
1.03 . 1.03.01 . 00 . 33 . 30 . 5 . 2 . 3	Belanja Modal	41.413.609,00	41.413.609,00	0,00	100,00	
1.03 . 1.03.01 . 00 . 33 . 31	Pembangunan Jalan Lingkar Ratahan I (Seksi 3) / PU 2016	145.583.950,00	145.583.950,00	0,00	100,00	
1.03 . 1.03.01 . 00 . 33 . 31 . 5 . 2 . 3	Belanja Modal	145.583.950,00	145.583.950,00	0,00	100,00	
1.03 . 1.03.01 . 00 . 33 . 32	Pembangunan Jalan Pisa-Lowatag / PU 2016	1.069.412.186,00	1.069.412.186,00	0,00	100,00	

KODE REKENING	URAIAN	JUMLAH (Rp)		BERTAMBAH / (BERKURANG)		DASAR HUKUM
		ANGGARAN SETELAH PERUBAHAN	REALISASI	(Rp)	(%)	
1	2	3	4	5 = 4 - 3	6	7
1.03 . 1.03.01 . 00 . 33 . 32 . 5 . 2 . 3	Belanja Modal	1.069.412.186,00	1.069.412.186,00	0,00	100,00	
1.03 . 1.03.01 . 00 . 34	Program Pembangunan Saluran Drainase / Gorong-Gorong (Lanjutan)	458.716.600,00	448.727.500,00	(9.989.100,00)	97,82	
1.03 . 1.03.01 . 00 . 34 . 01	<i>Pembangunan Saluran Drainase dan Trotoar Jalan Dalam Kecamatan Ratahan / PU 2015</i>	123.489.800,00	123.489.800,00	0,00	100,00	
1.03 . 1.03.01 . 00 . 34 . 01 . 5 . 2 . 3	Belanja Modal	123.489.800,00	123.489.800,00	0,00	100,00	
1.03 . 1.03.01 . 00 . 34 . 02	<i>Pembangunan Saluran Drainase Kelurahan Wawali Pasan / PU 2015</i>	2.497.500,00	0,00	(2.497.500,00)	0,00	
1.03 . 1.03.01 . 00 . 34 . 02 . 5 . 2 . 3	Belanja Modal	2.497.500,00	0,00	(2.497.500,00)	0,00	
1.03 . 1.03.01 . 00 . 34 . 03	<i>Pembangunan Saluran Drainase Trotoar Kecamatan Tombatu / PU 2015</i>	255.053.400,00	255.053.400,00	0,00	100,00	
1.03 . 1.03.01 . 00 . 34 . 03 . 5 . 2 . 2	Belanja Barang dan Jasa	255.053.400,00	255.053.400,00	0,00	100,00	
1.03 . 1.03.01 . 00 . 34 . 04	<i>Pengawasan Pembangunan Drainase Trotoar Kecamatan Ratahan (Tahap 2) / PU 2016</i>	47.712.500,00	47.712.500,00	0,00	100,00	
1.03 . 1.03.01 . 00 . 34 . 04 . 5 . 2 . 2	Belanja Barang dan Jasa	47.712.500,00	47.712.500,00	0,00	100,00	
1.03 . 1.03.01 . 00 . 34 . 05	<i>Pembangunan Drainase Desa Tababo Selatan / PU 2016</i>	7.491.600,00	0,00	(7.491.600,00)	0,00	
1.03 . 1.03.01 . 00 . 34 . 05 . 5 . 2 . 3	Belanja Modal	7.491.600,00	0,00	(7.491.600,00)	0,00	
1.03 . 1.03.01 . 00 . 34 . 06	<i>Pembangunan Drainase Desa Tababo / PU 2016</i>	7.490.500,00	7.490.500,00	0,00	100,00	
1.03 . 1.03.01 . 00 . 34 . 06 . 5 . 2 . 3	Belanja Modal	7.490.500,00	7.490.500,00	0,00	100,00	
1.03 . 1.03.01 . 00 . 34 . 07	<i>Pembangunan Drainase Desa Ratatotok Dua / PU 2016</i>	7.488.450,00	7.488.450,00	0,00	100,00	
1.03 . 1.03.01 . 00 . 34 . 07 . 5 . 2 . 3	Belanja Modal	7.488.450,00	7.488.450,00	0,00	100,00	
1.03 . 1.03.01 . 00 . 34 . 08	<i>Pembangunan Drainase Desa Tombatu Dua Tengah / PU 2016</i>	7.492.850,00	7.492.850,00	0,00	100,00	
1.03 . 1.03.01 . 00 . 34 . 08 . 5 . 2 . 3	Belanja Modal	7.492.850,00	7.492.850,00	0,00	100,00	
1.03 . 1.03.01 . 00 . 35	Program Pembangunan Turap/Talud/Bronjong (Lanjutan)	27.455.450,00	0,00	(27.455.450,00)	0,00	
1.03 . 1.03.01 . 00 . 35 . 01	<i>Perkuatan Tebing Desa Winorangian / PU 2014</i>	9.992.850,00	0,00	(9.992.850,00)	0,00	
1.03 . 1.03.01 . 00 . 35 . 01 . 5 . 2 . 3	Belanja Modal	9.992.850,00	0,00	(9.992.850,00)	0,00	
1.03 . 1.03.01 . 00 . 35 . 02	<i>Perkuatan Tebing Desa Winorangian Satu / PU 2014</i>	9.990.400,00	0,00	(9.990.400,00)	0,00	
1.03 . 1.03.01 . 00 . 35 . 02 . 5 . 2 . 3	Belanja Modal	9.990.400,00	0,00	(9.990.400,00)	0,00	
1.03 . 1.03.01 . 00 . 35 . 03	<i>Perkuatan Tebing Sungai Desa Minanga / PU 2016</i>	7.472.200,00	0,00	(7.472.200,00)	0,00	
1.03 . 1.03.01 . 00 . 35 . 03 . 5 . 2 . 3	Belanja Modal	7.472.200,00	0,00	(7.472.200,00)	0,00	
1.03 . 1.03.01 . 00 . 36	Program Rehabilitasi/Pemeliharaan Jalan dan Jembatan (Lanjutan)	1.764.187.554,00	1.620.568.595,00	(143.618.959,00)	91,86	

KODE REKENING	URAIAN	JUMLAH (Rp)		BERTAMBAH / (BERKURANG)		DASAR HUKUM
		ANGGARAN SETELAH PERUBAHAN	REALISASI	(Rp)	(%)	
1	2	3	4	5 = 4 - 3	6	7
1.03 . 1.03.01 . 00 . 36 . 01	Rehabilitasi Jalan Ds. Tombatu Betelen / PU 2009	4.749.910,00	0,00	(4.749.910,00)	0,00	
1.03 . 1.03.01 . 00 . 36 . 01 . 5 . 2 . 2	Belanja Barang dan Jasa	4.749.910,00	0,00	(4.749.910,00)	0,00	
1.03 . 1.03.01 . 00 . 36 . 02	Rehabilitasi Jalan Ds. Basaan / PU 2009	4.749.500,00	0,00	(4.749.500,00)	0,00	
1.03 . 1.03.01 . 00 . 36 . 02 . 5 . 2 . 2	Belanja Barang dan Jasa	4.749.500,00	0,00	(4.749.500,00)	0,00	
1.03 . 1.03.01 . 00 . 36 . 03	Rehabilitasi Jalan Mundung-Winorangan / PU 2009	14.202.849,00	0,00	(14.202.849,00)	0,00	
1.03 . 1.03.01 . 00 . 36 . 03 . 5 . 2 . 3	Belanja Modal	14.202.849,00	0,00	(14.202.849,00)	0,00	
1.03 . 1.03.01 . 00 . 36 . 04	Rehab Jalan Desa Silian / PU 2010	8.034.050,00	0,00	(8.034.050,00)	0,00	
1.03 . 1.03.01 . 00 . 36 . 04 . 5 . 2 . 2	Belanja Barang dan Jasa	8.034.050,00	0,00	(8.034.050,00)	0,00	
1.03 . 1.03.01 . 00 . 36 . 05	Rehab Jalan Pasar Baru Ratahan dan Jln Panti Asuhan Lumintang / PU 2010	8.044.200,00	0,00	(8.044.200,00)	0,00	
1.03 . 1.03.01 . 00 . 36 . 05 . 5 . 2 . 2	Belanja Barang dan Jasa	8.044.200,00	0,00	(8.044.200,00)	0,00	
1.03 . 1.03.01 . 00 . 36 . 06	Rehabilitasi Ruas Jalan Liwutung-Tababo / PU 2011	9.991.450,00	0,00	(9.991.450,00)	0,00	
1.03 . 1.03.01 . 00 . 36 . 06 . 5 . 2 . 2	Belanja Barang dan Jasa	9.991.450,00	0,00	(9.991.450,00)	0,00	
1.03 . 1.03.01 . 00 . 36 . 07	Rehabilitasi / Pemeliharaan Rutin Ruas Jalan Ratahan-Minanga (Pasangan Batu) / PU 2014	58.442.000,00	0,00	(58.442.000,00)	0,00	
1.03 . 1.03.01 . 00 . 36 . 07 . 5 . 2 . 3	Belanja Modal	58.442.000,00	0,00	(58.442.000,00)	0,00	
1.03 . 1.03.01 . 00 . 36 . 08	Rehabilitasi / Pemeliharaan Rutin Ruas Jalan Liwutung-Tababo (Pemasaran/Upah) Bulan Mei / PU 2014	30.257.000,00	0,00	(30.257.000,00)	0,00	
1.03 . 1.03.01 . 00 . 36 . 08 . 5 . 2 . 2	Belanja Barang dan Jasa	30.257.000,00	0,00	(30.257.000,00)	0,00	
1.03 . 1.03.01 . 00 . 36 . 19	Rehabilitasi / Pemeliharaan Rutin Ruas Jalan Wawali Pasan-Maulit (Pemasaran / Upah) Bulan November / PU 2014	5.148.000,00	0,00	(5.148.000,00)	0,00	
1.03 . 1.03.01 . 00 . 36 . 19 . 5 . 2 . 3	Belanja Modal	5.148.000,00	0,00	(5.148.000,00)	0,00	
1.03 . 1.03.01 . 00 . 36 . 23	Pengawasan Rehabilitasi Jalan Ratatotok-Tonsawang-Mundung (Seksi I) / PU 2016	177.705.000,00	177.705.000,00	0,00	100,00	
1.03 . 1.03.01 . 00 . 36 . 23 . 5 . 2 . 3	Belanja Modal	177.705.000,00	177.705.000,00	0,00	100,00	
1.03 . 1.03.01 . 00 . 36 . 24	Rehabilitasi Jalan Ratatotok-Tonsawang-Mundung (Seksi I) / PU 2016	1.277.426.995,00	1.277.426.995,00	0,00	100,00	
1.03 . 1.03.01 . 00 . 36 . 24 . 5 . 2 . 3	Belanja Modal	1.277.426.995,00	1.277.426.995,00	0,00	100,00	
1.03 . 1.03.01 . 00 . 36 . 25	Pemeliharaan Rutin Ruas Jalan Pangu-Wongkay-Bentenan (Parasan) / PU 2016	26.041.400,00	26.041.400,00	0,00	100,00	
1.03 . 1.03.01 . 00 . 36 . 25 . 5 . 2 . 3	Belanja Modal	26.041.400,00	26.041.400,00	0,00	100,00	
1.03 . 1.03.01 . 00 . 36 . 26	Pombongkaran Saluran Ruas Jalan Langowan-Ratahan-Belang / PU 2016	139.395.200,00	139.395.200,00	0,00	100,00	
1.03 . 1.03.01 . 00 . 36 . 26 . 5 . 2 . 2	Belanja Barang dan Jasa	139.395.200,00	139.395.200,00	0,00	100,00	

KODE REKENING	URAIAN	JUMLAH (Rp)		BERTAMBAH / (BERKURANG)		DASAR HUKUM
		ANGGARAN SETELAH PERUBAHAN	REALISASI	(Rp)	(%)	
1	2	3	4	5 = 4 - 3	6	7
1.03 . 1.03.01 . 00 . 37	Program Pengembangan dan Pengelolaan Jaringan Irigasi, Rawa dan Jaringan Pengairan Lainnya (Lanjutan)	1.871.063.857,00	1.217.754.566,00	(653.309.291,00)	65,08	
1.03 . 1.03.01 . 00 . 37 . 01	<i>Rehabilitasi / Pemeliharaan Jaringan Irigasi Ds.Tuktuk / PU 2009</i>	8.928.716,00	0,00	(8.928.716,00)	0,00	
1.03 . 1.03.01 . 00 . 37 . 01 . 5 . 2 . 2	Belanja Barang dan Jasa	8.928.716,00	0,00	(8.928.716,00)	0,00	
1.03 . 1.03.01 . 00 . 37 . 02	<i>Rehabilitasi Irigasi Kalelehe / PU 2010</i>	4.749.700,00	0,00	(4.749.700,00)	0,00	
1.03 . 1.03.01 . 00 . 37 . 02 . 5 . 2 . 3	Belanja Modal	4.749.700,00	0,00	(4.749.700,00)	0,00	
1.03 . 1.03.01 . 00 . 37 . 03	<i>Rehabilitasi / Pemeliharaan Irigasi Desa Kokor-Liwutung / PU 2010</i>	3.350.700,00	0,00	(3.350.700,00)	0,00	
1.03 . 1.03.01 . 00 . 37 . 03 . 5 . 2 . 3	Belanja Modal	3.350.700,00	0,00	(3.350.700,00)	0,00	
1.03 . 1.03.01 . 00 . 37 . 04	<i>Rehabilitasi / Pemeliharaan Irigasi Desa Toundanouw / PU 2010</i>	3.357.909,00	0,00	(3.357.909,00)	0,00	
1.03 . 1.03.01 . 00 . 37 . 04 . 5 . 2 . 3	Belanja Modal	3.357.909,00	0,00	(3.357.909,00)	0,00	
1.03 . 1.03.01 . 00 . 37 . 05	<i>Rehabilitasi ID Malebu Dugian / PU 2011</i>	6.227.650,00	0,00	(6.227.650,00)	0,00	
1.03 . 1.03.01 . 00 . 37 . 05 . 5 . 2 . 3	Belanja Modal	6.227.650,00	0,00	(6.227.650,00)	0,00	
1.03 . 1.03.01 . 00 . 37 . 06	<i>Rehabilitasi Jaringan Irigasi Kalelehe Tahap 2 (Seksi 1) / PU 2014</i>	9.989.500,00	9.989.500,00	0,00	100,00	
1.03 . 1.03.01 . 00 . 37 . 06 . 5 . 2 . 3	Belanja Modal	9.989.500,00	9.989.500,00	0,00	100,00	
1.03 . 1.03.01 . 00 . 37 . 07	<i>Rehabilitasi Jaringan Irigasi Kecamatan Tombatu Utara / PU 2015</i>	19.463.250,00	0,00	(19.463.250,00)	0,00	
1.03 . 1.03.01 . 00 . 37 . 07 . 5 . 2 . 3	Belanja Modal	19.463.250,00	0,00	(19.463.250,00)	0,00	
1.03 . 1.03.01 . 00 . 37 . 08	<i>Rehabilitasi Jaringan Daerah Irigasi (DI) Tababo / PU 2016</i>	425.925.612,00	425.925.612,00	0,00	100,00	
1.03 . 1.03.01 . 00 . 37 . 08 . 5 . 2 . 3	Belanja Modal	425.925.612,00	425.925.612,00	0,00	100,00	
1.03 . 1.03.01 . 00 . 37 . 09	<i>Rehabilitasi Jaringan Daerah Irigasi (DI) Makalu / PU 2016</i>	338.646.527,00	338.646.527,00	0,00	100,00	
1.03 . 1.03.01 . 00 . 37 . 09 . 5 . 2 . 3	Belanja Modal	338.646.527,00	338.646.527,00	0,00	100,00	
1.03 . 1.03.01 . 00 . 37 . 10	<i>Rehabilitasi Jaringan Daerah Irigasi (DI) Sue / PU 2016</i>	607.231.366,00	0,00	(607.231.366,00)	0,00	
1.03 . 1.03.01 . 00 . 37 . 10 . 5 . 2 . 3	Belanja Modal	607.231.366,00	0,00	(607.231.366,00)	0,00	
1.03 . 1.03.01 . 00 . 37 . 11	<i>Rehabilitasi Jaringan Daerah Irigasi (DI) Tawang / PU 2016</i>	288.608.627,00	288.608.627,00	0,00	100,00	
1.03 . 1.03.01 . 00 . 37 . 11 . 5 . 2 . 3	Belanja Modal	288.608.627,00	288.608.627,00	0,00	100,00	
1.03 . 1.03.01 . 00 . 37 . 12	<i>Pengawasan Rehabilitasi Jaringan Daerah Irigasi (DI) Tababo / PU 2016</i>	49.940.000,00	49.940.000,00	0,00	100,00	
1.03 . 1.03.01 . 00 . 37 . 12 . 5 . 2 . 3	Belanja Modal	49.940.000,00	49.940.000,00	0,00	100,00	

KODE REKENING	URAIAN	JUMLAH (Rp)		BERTAMBAH / (BERKURANG)		DASAR HUKUM
		ANGGARAN SETELAH PERUBAHAN	REALISASI	(Rp)	(%)	
1	2	3	4	5 = 4 - 3	6	7
1.03 . 1.03.01 . 00 . 37 . 13	Pengawasan Rehabilitasi Jaringan Daerah Irigasi (DI) Tawang / PU 2016	39.952.000,00	39.952.000,00	0,00	100,00	
1.03 . 1.03.01 . 00 . 37 . 13 . 5 . 2 . 3	Belanja Modal	39.952.000,00	39.952.000,00	0,00	100,00	
1.03 . 1.03.01 . 00 . 37 . 14	Pengawasan Rehabilitasi Jaringan Daerah Irigasi (DI) Surat / Mokowatak / PU 2016	49.720.000,00	49.720.000,00	0,00	100,00	
1.03 . 1.03.01 . 00 . 37 . 14 . 5 . 2 . 3	Belanja Modal	49.720.000,00	49.720.000,00	0,00	100,00	
1.03 . 1.03.01 . 00 . 37 . 15	Rehabilitasi Jaringan Irigasi Desa Nanauan / PU 2016	7.492.300,00	7.492.300,00	0,00	100,00	
1.03 . 1.03.01 . 00 . 37 . 15 . 5 . 2 . 2	Belanja Barang dan Jasa	7.492.300,00	7.492.300,00	0,00	100,00	
1.03 . 1.03.01 . 00 . 37 . 16	Rehabilitasi Jaringan Irigasi Desa Molompar 2 Utara / PU 2016	7.480.000,00	7.480.000,00	0,00	100,00	
1.03 . 1.03.01 . 00 . 37 . 16 . 5 . 2 . 2	Belanja Barang dan Jasa	7.480.000,00	7.480.000,00	0,00	100,00	
1.03 . 1.03.01 . 00 . 38	Program Pengendalian Banjir (Lanjutan)	49.297.549,00	0,00	(49.297.549,00)	0,00	
1.03 . 1.03.01 . 00 . 38 . 01	Normalisasi Sungai Londolimbale / PU 2012	49.297.549,00	0,00	(49.297.549,00)	0,00	
1.03 . 1.03.01 . 00 . 38 . 01 . 5 . 2 . 3	Belanja Modal	49.297.549,00	0,00	(49.297.549,00)	0,00	
1.03 . 1.03.01 . 00 . 39	Program Pembangunan Infrastruktur Perdesaan (Lanjutan)	155.285.900,00	1.090.909,00	(154.194.991,00)	0,70	
1.03 . 1.03.01 . 00 . 39 . 01	Rehabilitasi Jaringan Air Bersih Ds. Wongkai / PU 2009	8.180.942,00	0,00	(8.180.942,00)	0,00	
1.03 . 1.03.01 . 00 . 39 . 01 . 5 . 2 . 3	Belanja Modal	8.180.942,00	0,00	(8.180.942,00)	0,00	
1.03 . 1.03.01 . 00 . 39 . 02	Rehabilitasi Jaringan Air Bersih Ds. Tumbak / PU 2009	17.943.823,00	0,00	(17.943.823,00)	0,00	
1.03 . 1.03.01 . 00 . 39 . 02 . 5 . 2 . 3	Belanja Modal	17.943.823,00	0,00	(17.943.823,00)	0,00	
1.03 . 1.03.01 . 00 . 39 . 03	Pembangunan MCK Ds. Silian / PU 2009	3.171.000,00	0,00	(3.171.000,00)	0,00	
1.03 . 1.03.01 . 00 . 39 . 03 . 5 . 2 . 3	Belanja Modal	3.171.000,00	0,00	(3.171.000,00)	0,00	
1.03 . 1.03.01 . 00 . 39 . 04	Pembangunan MCK Ds. Tombatu Dua / PU 2009	3.134.700,00	0,00	(3.134.700,00)	0,00	
1.03 . 1.03.01 . 00 . 39 . 04 . 5 . 2 . 3	Belanja Modal	3.134.700,00	0,00	(3.134.700,00)	0,00	
1.03 . 1.03.01 . 00 . 39 . 05	Pembangunan MCK Ds. Towuntu Timur / PU 2009	3.132.400,00	0,00	(3.132.400,00)	0,00	
1.03 . 1.03.01 . 00 . 39 . 05 . 5 . 2 . 3	Belanja Modal	3.132.400,00	0,00	(3.132.400,00)	0,00	
1.03 . 1.03.01 . 00 . 39 . 06	Pembangunan MCK Ds. Tolumbukan / PU 2009	3.132.900,00	0,00	(3.132.900,00)	0,00	
1.03 . 1.03.01 . 00 . 39 . 06 . 5 . 2 . 3	Belanja Modal	3.132.900,00	0,00	(3.132.900,00)	0,00	
1.03 . 1.03.01 . 00 . 39 . 07	Pembangunan MCK Ds. Mangkit / PU 2009	3.133.251,00	0,00	(3.133.251,00)	0,00	
1.03 . 1.03.01 . 00 . 39 . 07 . 5 . 2 . 3	Belanja Modal	3.133.251,00	0,00	(3.133.251,00)	0,00	
1.03 . 1.03.01 . 00 . 39 . 08	Pembuatan Gapura 2 Pintu Masuk dari Minsel / PU 2009	43.240.666,00	0,00	(43.240.666,00)	0,00	
1.03 . 1.03.01 . 00 . 39 . 08 . 5 . 2 . 3	Belanja Modal	43.240.666,00	0,00	(43.240.666,00)	0,00	

KODE REKENING	URAIAN	JUMLAH (Rp)		BERTAMBAH / (BERKURANG)		DASAR HUKUM
		ANGGARAN SETELAH PERUBAHAN	REALISASI	(Rp)	(%)	
1	2	3	4	5 = 4 - 3	6	7
1.03 . 1.03.01 . 00 . 39 . 09	<i>Pembangunan MCK Ds. Basaan I / PU 2010</i>	3.248.200,00	0,00	(3.248.200,00)	0,00	
1.03 . 1.03.01 . 00 . 39 . 09 . 5 . 2 . 3	<i>Belanja Modal</i>	3.248.200,00	0,00	(3.248.200,00)	0,00	
1.03 . 1.03.01 . 00 . 39 . 10	<i>Pembangunan MCK Ds. Belang / PU 2010</i>	3.242.400,00	0,00	(3.242.400,00)	0,00	
1.03 . 1.03.01 . 00 . 39 . 10 . 5 . 2 . 3	<i>Belanja Modal</i>	3.242.400,00	0,00	(3.242.400,00)	0,00	
1.03 . 1.03.01 . 00 . 39 . 12	<i>Pembangunan Jaringan Air Bersih Penunjang APBN Ratatotok / PU 2011</i>	1.803.623,00	0,00	(1.803.623,00)	0,00	
1.03 . 1.03.01 . 00 . 39 . 12 . 5 . 2 . 3	<i>Belanja Modal</i>	1.803.623,00	0,00	(1.803.623,00)	0,00	
1.03 . 1.03.01 . 00 . 39 . 13	<i>Pembangunan Jaringan Air Minum Pasan (DAK) / PU 2012</i>	30.394.100,00	0,00	(30.394.100,00)	0,00	
1.03 . 1.03.01 . 00 . 39 . 13 . 5 . 2 . 3	<i>Belanja Modal</i>	30.394.100,00	0,00	(30.394.100,00)	0,00	
1.03 . 1.03.01 . 00 . 39 . 14	<i>Penerangan Jalan Umum Kecamatan Touluaan / PU 2012</i>	3.412.500,00	0,00	(3.412.500,00)	0,00	
1.03 . 1.03.01 . 00 . 39 . 14 . 5 . 2 . 3	<i>Belanja Modal</i>	3.412.500,00	0,00	(3.412.500,00)	0,00	
1.03 . 1.03.01 . 00 . 39 . 15	<i>Penerangan Jalan Umum Kecamatan Tombatu / PU 2012</i>	3.412.500,00	0,00	(3.412.500,00)	0,00	
1.03 . 1.03.01 . 00 . 39 . 15 . 5 . 2 . 3	<i>Belanja Modal</i>	3.412.500,00	0,00	(3.412.500,00)	0,00	
1.03 . 1.03.01 . 00 . 39 . 16	<i>Pematangan Lahan Sarana Olahraga Kecamatan Pasan (DAU) / PU 2012</i>	10.000.000,00	1.090.909,00	(8.909.091,00)	10,91	
1.03 . 1.03.01 . 00 . 39 . 16 . 5 . 2 . 2	<i>Belanja Barang dan Jasa</i>	10.000.000,00	1.090.909,00	(8.909.091,00)	10,91	
1.03 . 1.03.01 . 00 . 39 . 17	<i>Pembangunan Jaringan Air Minum Moreah Satu / PU 2014</i>	14.702.895,00	0,00	(14.702.895,00)	0,00	
1.03 . 1.03.01 . 00 . 39 . 17 . 5 . 2 . 3	<i>Belanja Modal</i>	14.702.895,00	0,00	(14.702.895,00)	0,00	
1.03 . 1.03.01 . 00 . 40	Program Perencanaan Tata Ruang	300.000.000,00	299.282.000,00	(718.000,00)	99,76	
1.03 . 1.03.01 . 00 . 40 . 11	<i>Revisi rencana tata ruang</i>	0,00	0,00	0,00	0,00	
1.03 . 1.03.01 . 00 . 40 . 11 . 5 . 2 . 2	<i>Belanja Barang dan Jasa</i>	0,00	0,00	0,00	0,00	
1.03 . 1.03.01 . 00 . 40 . 16	<i>Peninjauan Kembali Rencana Tata Ruang</i>	0,00	0,00	0,00	0,00	
1.03 . 1.03.01 . 00 . 40 . 16 . 5 . 2 . 2	<i>Belanja Barang dan Jasa</i>	0,00	0,00	0,00	0,00	
1.03 . 1.03.01 . 00 . 40 . 20	<i>Perencanaan Kajian AMDAL pada Pembangunan Kebun Raya Ratatotok</i>	300.000.000,00	299.282.000,00	(718.000,00)	99,76	
1.03 . 1.03.01 . 00 . 40 . 20 . 5 . 2 . 3	<i>Belanja Modal</i>	300.000.000,00	299.282.000,00	(718.000,00)	99,76	
1.03 . 1.03.01 . 00 . 40 . 21	<i>Penyusunan Rencana Detail Tata Ruang Kecamatan Pasan, Tombatu Timur dan Ratahan</i>	0,00	0,00	0,00	0,00	
1.03 . 1.03.01 . 00 . 40 . 21 . 5 . 2 . 3	<i>Belanja Modal</i>	0,00	0,00	0,00	0,00	
1.03 . 1.03.01 . 00 . 43	Program Penyelenggaraan Pengadaan Tanah Bagi Pembangunan Untuk Kepentingan Umum (Lanjutan)	2.765.794.680,00	140.900.000,00	(2.624.894.680,00)	5,09	

KODE REKENING	URAIAN	JUMLAH (Rp)		BERTAMBAH / (BERKURANG)		DASAR HUKUM
		ANGGARAN SETELAH PERUBAHAN	REALISASI	(Rp)	(%)	
1	2	3	4	5 = 4 - 3	6	7
1.03 . 1.03.01 . 00 . 43 . 01	Kegiatan Pelaksanaan Pengadaan Tanah / PU 2016	2.765.794.680,00	140.900.000,00	(2.624.894.680,00)	5,09	
1.03 . 1.03.01 . 00 . 43 . 01 . 5 . 2 . 2	Belanja Barang dan Jasa	2.765.794.680,00	140.900.000,00	(2.624.894.680,00)	5,09	
1.03 . 1.03.01 . 00 . 44	Program peningkatan sarana dan prasarana kebinamargaan (Lanjutan)	1.495.413.399,00	1.490.000.000,00	(5.413.399,00)	99,64	
1.03 . 1.03.01 . 00 . 44 . 01	Pengadaan Alat-Alat Pemeliharaan Jalan / PU 2016	1.495.413.399,00	1.490.000.000,00	(5.413.399,00)	99,64	
1.03 . 1.03.01 . 00 . 44 . 01 . 5 . 2 . 3	Belanja Modal	1.495.413.399,00	1.490.000.000,00	(5.413.399,00)	99,64	
1.03 . 1.03.01 . 00 . 45	Program Pengembangan Kinerja Pengelolaan Air Minum dan Air Limbah (Lanjutan)	7.049.802.032,00	6.986.302.032,00	(63.500.000,00)	99,10	
1.03 . 1.03.01 . 00 . 45 . 01	Optimalisasi SPAM Desa Kali / PU 2016	7.477.500,00	7.477.500,00	0,00	100,00	
1.03 . 1.03.01 . 00 . 45 . 01 . 5 . 2 . 3	Belanja Modal	7.477.500,00	7.477.500,00	0,00	100,00	
1.03 . 1.03.01 . 00 . 45 . 02	Pengawasan Pembangunan SPAM Desa Molompar Utara Kecamatan Belang / PU 2016	29.300.000,00	0,00	(29.300.000,00)	0,00	
1.03 . 1.03.01 . 00 . 45 . 02 . 5 . 2 . 3	Belanja Modal	29.300.000,00	0,00	(29.300.000,00)	0,00	
1.03 . 1.03.01 . 00 . 45 . 03	Pengawasan Pembangunan SPAM Desa Desa Kalait Kecamatan Touluaan Selatan / PU 2016	34.200.000,00	0,00	(34.200.000,00)	0,00	
1.03 . 1.03.01 . 00 . 45 . 03 . 5 . 2 . 3	Belanja Modal	34.200.000,00	0,00	(34.200.000,00)	0,00	
1.03 . 1.03.01 . 00 . 45 . 04	Pengawasan Pembangunan SPAM Desa Molompar Raya Kecamatan Tombatu Timur / PU 2016	37.900.000,00	37.900.000,00	0,00	100,00	
1.03 . 1.03.01 . 00 . 45 . 04 . 5 . 2 . 3	Belanja Modal	37.900.000,00	37.900.000,00	0,00	100,00	
1.03 . 1.03.01 . 00 . 45 . 05	Pengawasan Pembangunan SPAM Desa Belang Kecamatan Belang / PU 2016	29.100.000,00	29.100.000,00	0,00	100,00	
1.03 . 1.03.01 . 00 . 45 . 05 . 5 . 2 . 3	Belanja Modal	29.100.000,00	29.100.000,00	0,00	100,00	
1.03 . 1.03.01 . 00 . 45 . 06	Pengawasan Pembangunan SPAM Desa Borgo Kecamatan Belang / PU 2016	37.900.000,00	37.900.000,00	0,00	100,00	
1.03 . 1.03.01 . 00 . 45 . 06 . 5 . 2 . 3	Belanja Modal	37.900.000,00	37.900.000,00	0,00	100,00	
1.03 . 1.03.01 . 00 . 45 . 07	Optimalisasi SPAM Desa Wongkay Kecamatan Ratahan Timur / PU 2016	141.817.780,00	141.817.780,00	0,00	100,00	
1.03 . 1.03.01 . 00 . 45 . 07 . 5 . 2 . 3	Belanja Modal	141.817.780,00	141.817.780,00	0,00	100,00	
1.03 . 1.03.01 . 00 . 45 . 08	Optimalisasi SPAM Desa Minanga Raya Kecamatan Pusomaen / PU 2016	286.181.983,00	286.181.983,00	0,00	100,00	
1.03 . 1.03.01 . 00 . 45 . 08 . 5 . 2 . 3	Belanja Modal	286.181.983,00	286.181.983,00	0,00	100,00	
1.03 . 1.03.01 . 00 . 45 . 09	Optimalisasi SPAM IKK Ratatotok / PU 2016	1.617.128.800,00	1.617.128.800,00	0,00	100,00	
1.03 . 1.03.01 . 00 . 45 . 09 . 5 . 2 . 3	Belanja Modal	1.617.128.800,00	1.617.128.800,00	0,00	100,00	
1.03 . 1.03.01 . 00 . 45 . 10	Optimalisasi SPAM Desa Basaan Satu Kecamatan Ratatotok / PU 2016	194.069.068,00	194.069.068,00	0,00	100,00	
1.03 . 1.03.01 . 00 . 45 . 10 . 5 . 2 . 3	Belanja Modal	194.069.068,00	194.069.068,00	0,00	100,00	

KODE REKENING	URAIAN	JUMLAH (Rp)		BERTAMBAH / (BERKURANG)		DASAR HUKUM
		ANGGARAN SETELAH PERUBAHAN	REALISASI	(Rp)	(%)	
1	2	3	4	5 = 4 - 3	6	7
1.03 . 1.03.01 . 00 . 45 . 11	Optimalisasi SPAM Desa Pangu Raya Kecamatan Ratahan Timur / PU 2016	40.800.883,00	40.800.883,00	0,00	100,00	
1.03 . 1.03.01 . 00 . 45 . 11 . 5 . 2 . 3	Belanja Modal	40.800.883,00	40.800.883,00	0,00	100,00	
1.03 . 1.03.01 . 00 . 45 . 12	Optimalisasi SPAM IKK Pusomaen / PU 2016	72.157.996,00	72.157.996,00	0,00	100,00	
1.03 . 1.03.01 . 00 . 45 . 12 . 5 . 2 . 3	Belanja Modal	72.157.996,00	72.157.996,00	0,00	100,00	
1.03 . 1.03.01 . 00 . 45 . 13	Optimalisasi SPAM IKK Pasan / PU 2016	60.136.143,00	60.136.143,00	0,00	100,00	
1.03 . 1.03.01 . 00 . 45 . 13 . 5 . 2 . 3	Belanja Modal	60.136.143,00	60.136.143,00	0,00	100,00	
1.03 . 1.03.01 . 00 . 45 . 14	Pembangunan SPAM IKK Ratahan / PU 2016	2.176.802.450,00	2.176.802.450,00	0,00	100,00	
1.03 . 1.03.01 . 00 . 45 . 14 . 5 . 2 . 3	Belanja Modal	2.176.802.450,00	2.176.802.450,00	0,00	100,00	
1.03 . 1.03.01 . 00 . 45 . 15	Pembangunan SPAM Desa Kalait Kecamatan Touluaan Selatan / PU 2016	147.152.243,00	147.152.243,00	0,00	100,00	
1.03 . 1.03.01 . 00 . 45 . 15 . 5 . 2 . 3	Belanja Modal	147.152.243,00	147.152.243,00	0,00	100,00	
1.03 . 1.03.01 . 00 . 45 . 16	Pembangunan SPAM Desa Molompar Raya Kecamatan Tombatu Timur / PU 2016	683.320.380,00	683.320.380,00	0,00	100,00	
1.03 . 1.03.01 . 00 . 45 . 16 . 5 . 2 . 3	Belanja Modal	683.320.380,00	683.320.380,00	0,00	100,00	
1.03 . 1.03.01 . 00 . 45 . 17	Optimalisasi SPAM IKK Silian Raya / PU 2016	72.864.389,00	72.864.389,00	0,00	100,00	
1.03 . 1.03.01 . 00 . 45 . 17 . 5 . 2 . 3	Belanja Modal	72.864.389,00	72.864.389,00	0,00	100,00	
1.03 . 1.03.01 . 00 . 45 . 18	Pembangunan SPAM Desa Borgo Kecamatan Belang / PU 2016	153.867.463,00	153.867.463,00	0,00	100,00	
1.03 . 1.03.01 . 00 . 45 . 18 . 5 . 2 . 3	Belanja Modal	153.867.463,00	153.867.463,00	0,00	100,00	
1.03 . 1.03.01 . 00 . 45 . 19	Pembangunan SPAM Desa Molompar Utara Kecamatan Belang / PU 2016	114.980.908,00	114.980.908,00	0,00	100,00	
1.03 . 1.03.01 . 00 . 45 . 19 . 5 . 2 . 3	Belanja Modal	114.980.908,00	114.980.908,00	0,00	100,00	
1.03 . 1.03.01 . 00 . 45 . 20	Pembangunan SPAM Desa Mangkit Kecamatan Belang / PU 2016	98.663.246,00	98.663.246,00	0,00	100,00	
1.03 . 1.03.01 . 00 . 45 . 20 . 5 . 2 . 3	Belanja Modal	98.663.246,00	98.663.246,00	0,00	100,00	
1.03 . 1.03.01 . 00 . 45 . 21	Pembangunan SPAM Desa Belang Kecamatan Belang / PU 2016	1.013.980.800,00	1.013.980.800,00	0,00	100,00	
1.03 . 1.03.01 . 00 . 45 . 21 . 5 . 2 . 3	Belanja Modal	1.013.980.800,00	1.013.980.800,00	0,00	100,00	
	SURPLUS / (DEFISIT)	(147.425.919.049,60)	(139.687.171.657,00)	7.738.747.392,60	94,75	

KODE REKENING	URAIAN	JUMLAH (Rp)		BERTAMBAH / (BERKURANG)		DASAR HUKUM
		ANGGARAN SETELAH PERUBAHAN	REALISASI	(Rp)	(%)	
1	2	3	4	5 = 4 - 3	6	7
<div>Ratahan, 3 September 2018</div> <div>BUPATI</div> <div>James Sumendap</div>						



PEMERINTAH KABUPATEN MINAHASA TENGGARA
RINCIAN LAPORAN REALISASI ANGGARAN MENURUT URUSAN PEMERINTAHAN DAERAH, ORGANISASI,
PENDAPATAN, BELANJA DAN PEMBIAYAAN
TAHUN ANGGARAN 2017

Urusan Pemerintahan : 2 Urusan Wajib Bukan Pelayanan Dasar
Bidang Pemerintahan : 2 . 07 Pemberdayaan Masyarakat Desa
Unit Organisasi : 2 . 07 . 01 Dinas Pemberdayaan Masyarakat dan Desa
Sub Unit Organisasi : 2 . 07 . 01 . 01 Dinas Pemberdayaan Masyarakat dan Desa

KODE REKENING	URAIAN	JUMLAH (Rp)		BERTAMBAH / (BERKURANG)		DASAR HUKUM
		ANGGARAN SETELAH PERUBAHAN	REALISASI	(Rp)	(%)	
1	2	3	4	5 = 4 - 3	6	7
2.07 . 2.07.01 . 01 . 00 . 00 . 5	BELANJA	3.516.130.632,04	3.104.781.818,00	(411.348.814,04)	88,30	
2.07 . 2.07.01 . 01 . 00 . 00 . 5 . 1	BELANJA TIDAK LANGSUNG	1.867.544.632,04	1.733.764.368,00	(133.780.264,04)	92,84	
2.07 . 2.07.01 . 01 . 00 . 00 . 5 . 1 . 1	Belanja Pegawai	1.867.544.632,04	1.733.764.368,00	(133.780.264,04)	92,84	
2.07 . 2.07.01 . 01 . 01 . 01 . 5 . 2	BELANJA LANGSUNG	1.648.586.000,00	1.371.017.450,00	(277.568.550,00)	83,16	
2.07 . 2.07.01 . 01 . 01	Program Pelayanan Administrasi Perkantoran	486.055.550,00	479.472.000,00	(6.583.550,00)	98,65	
2.07 . 2.07.01 . 01 . 01 . 01	<i>Penyediaan Kebutuhan Administrasi Umum</i>	116.192.700,00	110.767.350,00	(5.425.350,00)	95,33	
2.07 . 2.07.01 . 01 . 01 . 01 . 5 . 2 . 1	Belanja Pegawai	75.605.000,00	70.869.000,00	(4.736.000,00)	93,74	
2.07 . 2.07.01 . 01 . 01 . 01 . 5 . 2 . 2	Belanja Barang dan Jasa	40.587.700,00	39.898.350,00	(689.350,00)	98,30	
2.07 . 2.07.01 . 01 . 01 . 02	<i>Penyediaan Kebutuhan Administrasi Keuangan</i>	102.283.000,00	101.471.700,00	(811.300,00)	99,21	
2.07 . 2.07.01 . 01 . 01 . 02 . 5 . 2 . 1	Belanja Pegawai	89.010.000,00	88.440.000,00	(570.000,00)	99,36	
2.07 . 2.07.01 . 01 . 01 . 02 . 5 . 2 . 2	Belanja Barang dan Jasa	13.273.000,00	13.031.700,00	(241.300,00)	98,18	
2.07 . 2.07.01 . 01 . 01 . 03	<i>Penyediaan Kebutuhan Administrasi Barang dan Jasa</i>	10.770.000,00	10.751.300,00	(18.700,00)	99,83	
2.07 . 2.07.01 . 01 . 01 . 03 . 5 . 2 . 1	Belanja Pegawai	10.020.000,00	10.020.000,00	0,00	100,00	
2.07 . 2.07.01 . 01 . 01 . 03 . 5 . 2 . 2	Belanja Barang dan Jasa	750.000,00	731.300,00	(18.700,00)	97,51	
2.07 . 2.07.01 . 01 . 01 . 04	<i>Penyediaan Kebutuhan Administrasi Kepegawaian</i>	2.330.000,00	2.308.000,00	(22.000,00)	99,06	
2.07 . 2.07.01 . 01 . 01 . 04 . 5 . 2 . 2	Belanja Barang dan Jasa	2.330.000,00	2.308.000,00	(22.000,00)	99,06	
2.07 . 2.07.01 . 01 . 01 . 05	<i>Penataan Kearsipan</i>	1.000.000,00	999.500,00	(500,00)	99,95	
2.07 . 2.07.01 . 01 . 01 . 05 . 5 . 2 . 2	Belanja Barang dan Jasa	1.000.000,00	999.500,00	(500,00)	99,95	
2.07 . 2.07.01 . 01 . 01 . 06	<i>Penunjang Pelaksanaan Rapat Koordinasi dan Konsultasi</i>	253.479.850,00	253.174.150,00	(305.700,00)	99,88	
2.07 . 2.07.01 . 01 . 01 . 06 . 5 . 2 . 2	Belanja Barang dan Jasa	253.479.850,00	253.174.150,00	(305.700,00)	99,88	
2.07 . 2.07.01 . 01 . 02	Program Peningkatan Sarana dan Prasarana Aparatur	167.950.000,00	159.477.500,00	(8.472.500,00)	94,96	


KODE REKENING	URAIAN	JUMLAH (Rp)		BERTAMBAH / (BERKURANG)		DASAR HUKUM
		ANGGARAN SETELAH PERUBAHAN	REALISASI	(Rp)	(%)	
1	2	3	4	5 = 4 - 3	6	7
2.07 . 2.07.01 . 01 . 02 . 07	<i>Pengadaan perlengkapan gedung kantor</i>	41.800.000,00	37.720.000,00	(4.080.000,00)	90,24	
2.07 . 2.07.01 . 01 . 02 . 07 . 5 . 2 . 2	Belanja Barang dan Jasa	33.800.000,00	29.720.000,00	(4.080.000,00)	87,93	
2.07 . 2.07.01 . 01 . 02 . 07 . 5 . 2 . 3	Belanja Modal	8.000.000,00	8.000.000,00	0,00	100,00	
2.07 . 2.07.01 . 01 . 02 . 09	<i>Pengadaan peralatan gedung kantor</i>	68.900.000,00	65.250.000,00	(3.650.000,00)	94,70	
2.07 . 2.07.01 . 01 . 02 . 09 . 5 . 2 . 3	Belanja Modal	68.900.000,00	65.250.000,00	(3.650.000,00)	94,70	
2.07 . 2.07.01 . 01 . 02 . 22	<i>Pemeliharaan rutin/berkala gedung kantor</i>	4.000.000,00	3.957.500,00	(42.500,00)	98,94	
2.07 . 2.07.01 . 01 . 02 . 22 . 5 . 2 . 2	Belanja Barang dan Jasa	4.000.000,00	3.957.500,00	(42.500,00)	98,94	
2.07 . 2.07.01 . 01 . 02 . 24	<i>Pemeliharaan rutin/berkala kendaraan dinas/operasional</i>	45.000.000,00	44.300.000,00	(700.000,00)	98,44	
2.07 . 2.07.01 . 01 . 02 . 24 . 5 . 2 . 2	Belanja Barang dan Jasa	45.000.000,00	44.300.000,00	(700.000,00)	98,44	
2.07 . 2.07.01 . 01 . 02 . 26	<i>Pemeliharaan rutin/berkala perlengkapan gedung kantor</i>	750.000,00	750.000,00	0,00	100,00	
2.07 . 2.07.01 . 01 . 02 . 26 . 5 . 2 . 2	Belanja Barang dan Jasa	750.000,00	750.000,00	0,00	100,00	
2.07 . 2.07.01 . 01 . 02 . 28	<i>Pemeliharaan rutin/berkala peralatan gedung kantor</i>	7.500.000,00	7.500.000,00	0,00	100,00	
2.07 . 2.07.01 . 01 . 02 . 28 . 5 . 2 . 2	Belanja Barang dan Jasa	7.500.000,00	7.500.000,00	0,00	100,00	
2.07 . 2.07.01 . 01 . 03	Program peningkatan disiplin aparatur	13.650.000,00	13.650.000,00	0,00	100,00	
2.07 . 2.07.01 . 01 . 03 . 02	<i>Pengadaan pakaian dinas beserta perlengkapannya</i>	13.650.000,00	13.650.000,00	0,00	100,00	
2.07 . 2.07.01 . 01 . 03 . 02 . 5 . 2 . 2	Belanja Barang dan Jasa	13.650.000,00	13.650.000,00	0,00	100,00	
2.07 . 2.07.01 . 01 . 05	Program Peningkatan Kapasitas Sumber Daya Aparatur	9.372.900,00	9.372.900,00	0,00	100,00	
2.07 . 2.07.01 . 01 . 05 . 01	<i>Pendidikan dan pelatihan formal</i>	9.372.900,00	9.372.900,00	0,00	100,00	
2.07 . 2.07.01 . 01 . 05 . 01 . 5 . 2 . 2	Belanja Barang dan Jasa	9.372.900,00	9.372.900,00	0,00	100,00	
2.07 . 2.07.01 . 01 . 06	Program peningkatan pengembangan sistem pelaporan capaian kinerja dan keuangan	12.000.000,00	11.960.000,00	(40.000,00)	99,67	
2.07 . 2.07.01 . 01 . 06 . 01	<i>Penyusunan laporan capaian kinerja dan ikhtisar realisasi kinerja SKPD</i>	4.500.000,00	4.480.000,00	(20.000,00)	99,56	
2.07 . 2.07.01 . 01 . 06 . 01 . 5 . 2 . 2	Belanja Barang dan Jasa	4.500.000,00	4.480.000,00	(20.000,00)	99,56	
2.07 . 2.07.01 . 01 . 06 . 04	<i>penyusunan pelaporan keuangan akhir tahun</i>	3.000.000,00	3.000.000,00	0,00	100,00	
2.07 . 2.07.01 . 01 . 06 . 04 . 5 . 2 . 2	Belanja Barang dan Jasa	3.000.000,00	3.000.000,00	0,00	100,00	
2.07 . 2.07.01 . 01 . 06 . 05	<i>Pembuatan Renja dan RKA</i>	4.500.000,00	4.480.000,00	(20.000,00)	99,56	
2.07 . 2.07.01 . 01 . 06 . 05 . 5 . 2 . 2	Belanja Barang dan Jasa	4.500.000,00	4.480.000,00	(20.000,00)	99,56	
2.07 . 2.07.01 . 01 . 16	Program pengembangan lembaga ekonomi pedesaan	36.300.000,00	31.097.000,00	(5.203.000,00)	85,67	

KODE REKENING	URAIAN	JUMLAH (Rp)		BERTAMBAH / (BERKURANG)		DASAR HUKUM
		ANGGARAN SETELAH PERUBAHAN	REALISASI	(Rp)	(%)	
1	2	3	4	5 = 4 - 3	6	7
2.07 . 2.07.01 . 01 . 16 . 08	<i>Monitoring dan Evaluasi Kegiatan Badan Usaha Milik Desa</i>	9.000.000,00	3.797.000,00	(5.203.000,00)	42,19	
2.07 . 2.07.01 . 01 . 16 . 08 . 5 . 2 . 2	<i>Belanja Barang dan Jasa</i>	9.000.000,00	3.797.000,00	(5.203.000,00)	42,19	
2.07 . 2.07.01 . 01 . 16 . 09	<i>Peningkatan Ketrampilan Usaha Ekonomi Produktif</i>	27.300.000,00	27.300.000,00	0,00	100,00	
2.07 . 2.07.01 . 01 . 16 . 09 . 5 . 2 . 2	<i>Belanja Barang dan Jasa</i>	27.300.000,00	27.300.000,00	0,00	100,00	
2.07 . 2.07.01 . 01 . 17	Program peningkatan partisipasi masyarakat dalam membangun desa	220.090.000,00	178.954.500,00	(41.135.500,00)	81,31	
2.07 . 2.07.01 . 01 . 17 . 05	<i>Perencanaan Gelar Bulan Bakti Gotong Royong Tingkat Kabupaten, Provinsi dan Nasional</i>	181.030.000,00	140.204.500,00	(40.825.500,00)	77,45	
2.07 . 2.07.01 . 01 . 17 . 05 . 5 . 2 . 2	<i>Belanja Barang dan Jasa</i>	181.030.000,00	140.204.500,00	(40.825.500,00)	77,45	
2.07 . 2.07.01 . 01 . 17 . 06	<i>Penyelenggaraan Lomba Desa</i>	39.060.000,00	38.750.000,00	(310.000,00)	99,21	
2.07 . 2.07.01 . 01 . 17 . 06 . 5 . 2 . 2	<i>Belanja Barang dan Jasa</i>	39.060.000,00	38.750.000,00	(310.000,00)	99,21	
2.07 . 2.07.01 . 01 . 18	Program peningkatan kapasitas aparatur pemerintah desa	451.990.250,00	266.238.150,00	(185.752.100,00)	58,90	
2.07 . 2.07.01 . 01 . 18 . 04	<i>Monitoring, evaluasi, pelaksanaan APBDes</i>	10.500.000,00	5.879.800,00	(4.620.200,00)	56,00	
2.07 . 2.07.01 . 01 . 18 . 04 . 5 . 2 . 2	<i>Belanja Barang dan Jasa</i>	10.500.000,00	5.879.800,00	(4.620.200,00)	56,00	
2.07 . 2.07.01 . 01 . 18 . 06	<i>Pelayanan Administrasi ADD</i>	16.583.000,00	16.556.700,00	(26.300,00)	99,84	
2.07 . 2.07.01 . 01 . 18 . 06 . 5 . 2 . 2	<i>Belanja Barang dan Jasa</i>	16.583.000,00	16.556.700,00	(26.300,00)	99,84	
2.07 . 2.07.01 . 01 . 18 . 10	<i>Pengawasan dan Pendampingan Dana Desa</i>	203.026.000,00	188.255.400,00	(14.770.600,00)	92,72	
2.07 . 2.07.01 . 01 . 18 . 10 . 5 . 2 . 1	<i>Belanja Pegawai</i>	24.276.000,00	22.000.000,00	(2.276.000,00)	90,62	
2.07 . 2.07.01 . 01 . 18 . 10 . 5 . 2 . 2	<i>Belanja Barang dan Jasa</i>	178.750.000,00	166.255.400,00	(12.494.600,00)	93,01	
2.07 . 2.07.01 . 01 . 18 . 11	<i>Bimbingan Teknis Pengelolaan Keuangan Desa</i>	28.225.000,00	27.740.000,00	(485.000,00)	98,28	
2.07 . 2.07.01 . 01 . 18 . 11 . 5 . 2 . 2	<i>Belanja Barang dan Jasa</i>	28.225.000,00	27.740.000,00	(485.000,00)	98,28	
2.07 . 2.07.01 . 01 . 18 . 13	<i>sosialisasi undang-undang, peraturan pemerintah, peraturan menteri dan peraturan daerah tentang desa</i>	165.500.000,00	0,00	(165.500.000,00)	0,00	
2.07 . 2.07.01 . 01 . 18 . 13 . 5 . 2 . 2	<i>Belanja Barang dan Jasa</i>	165.500.000,00	0,00	(165.500.000,00)	0,00	
2.07 . 2.07.01 . 01 . 18 . 14	<i>bimbingan teknis penyusunan PerDes APBDes, RKPDDes dan RPJMDes</i>	28.156.250,00	27.806.250,00	(350.000,00)	98,76	
2.07 . 2.07.01 . 01 . 18 . 14 . 5 . 2 . 2	<i>Belanja Barang dan Jasa</i>	28.156.250,00	27.806.250,00	(350.000,00)	98,76	
2.07 . 2.07.01 . 01 . 19	Program peningkatan peran perempuan di perdesaan	143.750.000,00	133.211.500,00	(10.538.500,00)	92,67	
2.07 . 2.07.01 . 01 . 19 . 02	<i>Peningkatan Kapasitas Pengurus PKK</i>	33.750.000,00	28.950.000,00	(4.800.000,00)	85,78	
2.07 . 2.07.01 . 01 . 19 . 02 . 5 . 2 . 2	<i>Belanja Barang dan Jasa</i>	33.750.000,00	28.950.000,00	(4.800.000,00)	85,78	
2.07 . 2.07.01 . 01 . 19 . 04	<i>Pelatihan dan Pembinaan Kelompok PKK di Desa/Kelurahan</i>	110.000.000,00	104.261.500,00	(5.738.500,00)	94,78	

KODE REKENING	URAIAN	JUMLAH (Rp)		BERTAMBAH / (BERKURANG)		DASAR HUKUM
		ANGGARAN SETELAH PERUBAHAN	REALISASI	(Rp)	(%)	
1	2	3	4	5 = 4 - 3	6	7
2.07 . 2.07.01 . 01 . 19 . 04 . 5 . 2 . 2	Belanja Barang dan Jasa	110.000.000,00	104.261.500,00	(5.738.500,00)	94,78	
2.07 . 2.07.01 . 01 . 20	Program Peningkatan Keberdayaan Masyarakat Perdesaan	107.427.300,00	87.583.900,00	(19.843.400,00)	81,53	
2.07 . 2.07.01 . 01 . 20 . 01	<i>Penyelenggaraan Gelar Teknologi Tepat Guna (TTG) Tingkat Nasional</i>	56.310.000,00	36.789.400,00	(19.520.600,00)	65,33	
2.07 . 2.07.01 . 01 . 20 . 01 . 5 . 2 . 2	Belanja Barang dan Jasa	56.310.000,00	36.789.400,00	(19.520.600,00)	65,33	
2.07 . 2.07.01 . 01 . 20 . 02	<i>Pameran Pemberdayaan Usaha Ekonomi Masyarakat (PUEM)</i>	44.025.000,00	43.975.000,00	(50.000,00)	99,89	
2.07 . 2.07.01 . 01 . 20 . 02 . 5 . 2 . 2	Belanja Barang dan Jasa	44.025.000,00	43.975.000,00	(50.000,00)	99,89	
2.07 . 2.07.01 . 01 . 20 . 05	<i>Monitoring Kegiatan Musrenbang Desa/Kelurahan</i>	7.092.300,00	6.819.500,00	(272.800,00)	96,15	
2.07 . 2.07.01 . 01 . 20 . 05 . 5 . 2 . 2	Belanja Barang dan Jasa	7.092.300,00	6.819.500,00	(272.800,00)	96,15	
	SURPLUS / (DEFISIT)	(3.516.130.632,04)	(3.104.781.818,00)	411.348.814,04	88,30	

Ratahan, 3 September 2018
BUPATI

James Sumendap

<div></div> <div>PEMERINTAH KABUPATEN MINAHASA TENGGARA RINCIAN LAPORAN REALISASI ANGGARAN MENURUT URUSAN PEMERINTAHAN DAERAH, ORGANISASI, PENDAPATAN, BELANJA DAN PEMBIAYAAN TAHUN ANGGARAN 2017</div>						
<div><div>Urusan Pemerintahan : 2</div><div>Bidang Pemerintahan : 2 . 02</div><div>Unit Organisasi : 2 . 02 . 01</div><div>Sub Unit Organisasi : 2 . 02 . 01 . 01</div></div> <div>Urusan Wajib Bukan Pelayanan Dasar Pemberdayaan Perempuan dan Perlindungan Anak Dinas Pemberdayaan Perempuan dan Perlindungan Anak Dinas Pemberdayaan Perempuan dan Perlindungan Anak</div>						
KODE REKENING	URAIAN	JUMLAH (Rp)		BERTAMBAH / (BERKURANG)		DASAR HUKUM
		ANGGARAN SETELAH PERUBAHAN	REALISASI	(Rp)	(%)	
1	2	3	4	5 = 4 - 3	6	7
2.02 . 2.02.01 . 01 . 00 . 00 . 5	BELANJA	3.306.939.517,50	3.146.068.397,00	(160.871.120,50)	95,14	
2.02 . 2.02.01 . 01 . 00 . 00 . 5 . 1	BELANJA TIDAK LANGSUNG	2.193.470.517,50	2.095.960.331,00	(97.510.186,50)	95,55	
2.02 . 2.02.01 . 01 . 00 . 00 . 5 . 1 . 1	Belanja Pegawai	2.193.470.517,50	2.095.960.331,00	(97.510.186,50)	95,55	
2.02 . 2.02.01 . 01 . 01 . 01 . 5 . 2	BELANJA LANGSUNG	1.113.469.000,00	1.050.108.066,00	(63.360.934,00)	94,31	
2.02 . 2.02.01 . 01 . 01	Program Pelayanan Administrasi Perkantoran	418.019.000,00	378.666.446,00	(39.352.554,00)	90,59	
2.02 . 2.02.01 . 01 . 01 . 01	<i>Penyediaan Kebutuhan Administrasi Umum</i>	229.689.000,00	197.972.000,00	(31.717.000,00)	86,19	
2.02 . 2.02.01 . 01 . 01 . 01 . 5 . 2 . 1	Belanja Pegawai	198.345.000,00	168.450.000,00	(29.895.000,00)	84,93	
2.02 . 2.02.01 . 01 . 01 . 01 . 5 . 2 . 2	Belanja Barang dan Jasa	31.344.000,00	29.522.000,00	(1.822.000,00)	94,19	
2.02 . 2.02.01 . 01 . 01 . 02	<i>Penyediaan Kebutuhan Administrasi Keuangan</i>	27.980.000,00	25.805.500,00	(2.174.500,00)	92,23	
2.02 . 2.02.01 . 01 . 01 . 02 . 5 . 2 . 1	Belanja Pegawai	27.480.000,00	25.305.500,00	(2.174.500,00)	92,09	
2.02 . 2.02.01 . 01 . 01 . 02 . 5 . 2 . 2	Belanja Barang dan Jasa	500.000,00	500.000,00	0,00	100,00	
2.02 . 2.02.01 . 01 . 01 . 03	<i>Penyediaan Kebutuhan Administrasi Barang dan Jasa</i>	12.500.000,00	8.235.000,00	(4.265.000,00)	65,88	
2.02 . 2.02.01 . 01 . 01 . 03 . 5 . 2 . 1	Belanja Pegawai	12.000.000,00	7.735.000,00	(4.265.000,00)	64,46	
2.02 . 2.02.01 . 01 . 01 . 03 . 5 . 2 . 2	Belanja Barang dan Jasa	500.000,00	500.000,00	0,00	100,00	
2.02 . 2.02.01 . 01 . 01 . 06	<i>Penunjang Pelaksanaan Rapat Koordinasi dan Konsultasi</i>	147.850.000,00	146.653.946,00	(1.196.054,00)	99,19	
2.02 . 2.02.01 . 01 . 01 . 06 . 5 . 2 . 2	Belanja Barang dan Jasa	147.850.000,00	146.653.946,00	(1.196.054,00)	99,19	
2.02 . 2.02.01 . 01 . 02	Program Peningkatan Sarana dan Prasarana Aparatur	195.450.000,00	191.106.000,00	(4.344.000,00)	97,78	
2.02 . 2.02.01 . 01 . 02 . 07	<i>Pengadaan perlengkapan gedung kantor</i>	107.950.000,00	107.950.000,00	0,00	100,00	
2.02 . 2.02.01 . 01 . 02 . 07 . 5 . 2 . 2	Belanja Barang dan Jasa	41.950.000,00	41.950.000,00	0,00	100,00	
2.02 . 2.02.01 . 01 . 02 . 07 . 5 . 2 . 3	Belanja Modal	66.000.000,00	66.000.000,00	0,00	100,00	
2.02 . 2.02.01 . 01 . 02 . 09	<i>Pengadaan peralatan gedung kantor</i>	29.500.000,00	29.500.000,00	0,00	100,00	


KODE REKENING	URAIAN	JUMLAH (Rp)		BERTAMBAH / (BERKURANG)		DASAR HUKUM
		ANGGARAN SETELAH PERUBAHAN	REALISASI	(Rp)	(%)	
1	2	3	4	5 = 4 - 3	6	7
2.02 . 2.02.01 . 01 . 02 . 09 . 5 . 2 . 3	Belanja Modal	29.500.000,00	29.500.000,00	0,00	100,00	
2.02 . 2.02.01 . 01 . 02 . 24	Pemeliharaan rutin/berkala kendaraan dinas/operasional	34.500.000,00	31.656.000,00	(2.844.000,00)	91,76	
2.02 . 2.02.01 . 01 . 02 . 24 . 5 . 2 . 2	Belanja Barang dan Jasa	34.500.000,00	31.656.000,00	(2.844.000,00)	91,76	
2.02 . 2.02.01 . 01 . 02 . 28	Pemeliharaan rutin/berkala peralatan gedung kantor	1.000.000,00	0,00	(1.000.000,00)	0,00	
2.02 . 2.02.01 . 01 . 02 . 28 . 5 . 2 . 2	Belanja Barang dan Jasa	1.000.000,00	0,00	(1.000.000,00)	0,00	
2.02 . 2.02.01 . 01 . 02 . 45	Sewa Gedung Kantor	22.500.000,00	22.000.000,00	(500.000,00)	97,78	
2.02 . 2.02.01 . 01 . 02 . 45 . 5 . 2 . 2	Belanja Barang dan Jasa	22.500.000,00	22.000.000,00	(500.000,00)	97,78	
2.02 . 2.02.01 . 01 . 03	Program peningkatan disiplin aparatur	10.000.000,00	10.000.000,00	0,00	100,00	
2.02 . 2.02.01 . 01 . 03 . 02	Pengadaan pakaian dinas beserta perlengkapannya	10.000.000,00	10.000.000,00	0,00	100,00	
2.02 . 2.02.01 . 01 . 03 . 02 . 5 . 2 . 2	Belanja Barang dan Jasa	10.000.000,00	10.000.000,00	0,00	100,00	
2.02 . 2.02.01 . 01 . 03 . 05	Pengadaan pakaian khusus hari-hari tertentu	0,00	0,00	0,00	0,00	
2.02 . 2.02.01 . 01 . 03 . 05 . 5 . 2 . 2	Belanja Barang dan Jasa	0,00	0,00	0,00	0,00	
2.02 . 2.02.01 . 01 . 06	Program peningkatan pengembangan sistem pelaporan capaian kinerja dan keuangan	5.000.000,00	5.000.000,00	0,00	100,00	
2.02 . 2.02.01 . 01 . 06 . 01	Penyusunan laporan capaian kinerja dan ikhtisar realisasi kinerja SKPD	0,00	0,00	0,00	0,00	
2.02 . 2.02.01 . 01 . 06 . 01 . 5 . 2 . 2	Belanja Barang dan Jasa	0,00	0,00	0,00	0,00	
2.02 . 2.02.01 . 01 . 06 . 04	penyusunan pelaporan keuangan akhir tahun	1.000.000,00	1.000.000,00	0,00	100,00	
2.02 . 2.02.01 . 01 . 06 . 04 . 5 . 2 . 2	Belanja Barang dan Jasa	1.000.000,00	1.000.000,00	0,00	100,00	
2.02 . 2.02.01 . 01 . 06 . 05	Penyusunan SOP	1.000.000,00	1.000.000,00	0,00	100,00	
2.02 . 2.02.01 . 01 . 06 . 05 . 5 . 2 . 2	Belanja Barang dan Jasa	1.000.000,00	1.000.000,00	0,00	100,00	
2.02 . 2.02.01 . 01 . 06 . 06	Penyusunan Rencana Kerja Anggaran (RKA)	1.000.000,00	1.000.000,00	0,00	100,00	
2.02 . 2.02.01 . 01 . 06 . 06 . 5 . 2 . 2	Belanja Barang dan Jasa	1.000.000,00	1.000.000,00	0,00	100,00	
2.02 . 2.02.01 . 01 . 06 . 07	Penyusunan LAKIP	1.000.000,00	1.000.000,00	0,00	100,00	
2.02 . 2.02.01 . 01 . 06 . 07 . 5 . 2 . 2	Belanja Barang dan Jasa	1.000.000,00	1.000.000,00	0,00	100,00	
2.02 . 2.02.01 . 01 . 06 . 08	Penyusunan RENJA	1.000.000,00	1.000.000,00	0,00	100,00	
2.02 . 2.02.01 . 01 . 06 . 08 . 5 . 2 . 2	Belanja Barang dan Jasa	1.000.000,00	1.000.000,00	0,00	100,00	
2.02 . 2.02.01 . 01 . 15	Program keserasian Kebijakan Peningkatan Kualitas Anak dan Perempuan	176.150.000,00	174.350.000,00	(1.800.000,00)	98,98	
2.02 . 2.02.01 . 01 . 15 . 03	Pelaksanaan sosialisasi yang terkait dengan kesetaraan gender, pemberdayaan perempuan dan perlindungan anak	147.850.000,00	146.050.000,00	(1.800.000,00)	98,78	
2.02 . 2.02.01 . 01 . 15 . 03 . 5 . 2 . 2	Belanja Barang dan Jasa	147.850.000,00	146.050.000,00	(1.800.000,00)	98,78	

KODE REKENING	URAIAN	JUMLAH (Rp)		BERTAMBAH / (BERKURANG)		DASAR HUKUM
		ANGGARAN SETELAH PERUBAHAN	REALISASI	(Rp)	(%)	
1	2	3	4	5 = 4 - 3	6	7
2.02 . 2.02.01 . 01 . 15 . 04	<i>Monitoring, evaluasi dan pelaporan</i>	4.100.000,00	4.100.000,00	0,00	100,00	
2.02 . 2.02.01 . 01 . 15 . 04 . 5 . 2 . 2	Belanja Barang dan Jasa	4.100.000,00	4.100.000,00	0,00	100,00	
2.02 . 2.02.01 . 01 . 15 . 08	<i>Konsultasi penyusunan sistem perlindungan Perempuan dan Anak</i>	0,00	0,00	0,00	0,00	
2.02 . 2.02.01 . 01 . 15 . 08 . 5 . 2 . 2	Belanja Barang dan Jasa	0,00	0,00	0,00	0,00	
2.02 . 2.02.01 . 01 . 15 . 09	<i>Sosialisasi Kabupaten Layak Anak</i>	24.200.000,00	24.200.000,00	0,00	100,00	
2.02 . 2.02.01 . 01 . 15 . 09 . 5 . 2 . 2	Belanja Barang dan Jasa	24.200.000,00	24.200.000,00	0,00	100,00	
2.02 . 2.02.01 . 01 . 16	Program Penguatan Kelembagaan Pengarusutamaan Gender dan Anak	269.300.000,00	254.435.620,00	(14.864.380,00)	94,48	
2.02 . 2.02.01 . 01 . 16 . 02	<i>Fasilitasi pengembangan pusat pelayanan terpadu pemberdayaan perempuan (P2TP2A)</i>	9.350.000,00	3.350.000,00	(6.000.000,00)	35,83	
2.02 . 2.02.01 . 01 . 16 . 02 . 5 . 2 . 2	Belanja Barang dan Jasa	9.350.000,00	3.350.000,00	(6.000.000,00)	35,83	
2.02 . 2.02.01 . 01 . 16 . 04	<i>Pengembangan materi dan pelaksanaan KIE tentang kesetaraan dan keadilan gender (KKG)</i>	23.400.000,00	22.400.000,00	(1.000.000,00)	95,73	
2.02 . 2.02.01 . 01 . 16 . 04 . 5 . 2 . 2	Belanja Barang dan Jasa	23.400.000,00	22.400.000,00	(1.000.000,00)	95,73	
2.02 . 2.02.01 . 01 . 16 . 05	<i>Penguatan kelembagaan pengarusutamaan gender dan anak</i>	124.350.000,00	121.106.220,00	(3.243.780,00)	97,39	
2.02 . 2.02.01 . 01 . 16 . 05 . 5 . 2 . 2	Belanja Barang dan Jasa	124.350.000,00	121.106.220,00	(3.243.780,00)	97,39	
2.02 . 2.02.01 . 01 . 16 . 11	<i>Fasilitas Forum Anak Nasional</i>	15.350.000,00	15.029.400,00	(320.600,00)	97,91	
2.02 . 2.02.01 . 01 . 16 . 11 . 5 . 2 . 2	Belanja Barang dan Jasa	15.350.000,00	15.029.400,00	(320.600,00)	97,91	
2.02 . 2.02.01 . 01 . 16 . 12	<i>Fasilitas Upaya Perlindungan Perempuan dan Anak</i>	12.000.000,00	8.300.000,00	(3.700.000,00)	69,17	
2.02 . 2.02.01 . 01 . 16 . 12 . 5 . 2 . 2	Belanja Barang dan Jasa	12.000.000,00	8.300.000,00	(3.700.000,00)	69,17	
2.02 . 2.02.01 . 01 . 16 . 13	<i>Peningkatan Kapasitas Petugas Layanan P2TP2A</i>	11.350.000,00	11.350.000,00	0,00	100,00	
2.02 . 2.02.01 . 01 . 16 . 13 . 5 . 2 . 2	Belanja Barang dan Jasa	11.350.000,00	11.350.000,00	0,00	100,00	
2.02 . 2.02.01 . 01 . 16 . 14	<i>Penyusunan PERDA Kota Layak Anak</i>	73.500.000,00	72.900.000,00	(600.000,00)	99,18	
2.02 . 2.02.01 . 01 . 16 . 14 . 5 . 2 . 2	Belanja Barang dan Jasa	73.500.000,00	72.900.000,00	(600.000,00)	99,18	
2.02 . 2.02.01 . 01 . 17	Program Peningkatan Kualitas Hidup dan Perlindungan Perempuan	24.200.000,00	21.200.000,00	(3.000.000,00)	87,60	
2.02 . 2.02.01 . 01 . 17 . 14	<i>Sosialisasi dan Advokasi Perempuan Lansia dan Cacat</i>	24.200.000,00	21.200.000,00	(3.000.000,00)	87,60	
2.02 . 2.02.01 . 01 . 17 . 14 . 5 . 2 . 2	Belanja Barang dan Jasa	24.200.000,00	21.200.000,00	(3.000.000,00)	87,60	
2.02 . 2.02.01 . 01 . 18	Program peningkatan peran serta dan kesetaraan gender dalam pembangunan	15.350.000,00	15.350.000,00	0,00	100,00	
2.02 . 2.02.01 . 01 . 18 . 05	<i>Kegiatan pameran hasil karya perempuan dibidang pembangunan</i>	15.350.000,00	15.350.000,00	0,00	100,00	

KODE REKENING	URAIAN	JUMLAH (Rp)		BERTAMBAH / (BERKURANG)		DASAR HUKUM
		ANGGARAN SETELAH PERUBAHAN	REALISASI	(Rp)	(%)	
1	2	3	4	5 = 4 - 3	6	7
2.02 . 2.02.01 . 01 . 18 . 05 . 5 . 2 . 2	Belanja Barang dan Jasa	15.350.000,00	15.350.000,00	0,00	100,00	
	SURPLUS / (DEFISIT)	(3.306.939.517,50)	(3.146.068.397,00)	160.871.120,50	95,14	

Ratahan, 3 September 2018
BUPATI

James Sumendap

<div><div></div><div><div>PEMERINTAH KABUPATEN MINAHASA TENGGARA</div><div>RINCIAN LAPORAN REALISASI ANGGARAN MENURUT URUSAN PEMERINTAHAN DAERAH, ORGANISASI, PENDAPATAN, BELANJA DAN PEMBIAYAAN</div><div>TAHUN ANGGARAN 2017</div></div></div>						
<div><div>Urusan Pemerintahan : 2</div><div>Bidang Pemerintahan : 2 . 12</div><div>Unit Organisasi : 2 . 12 . 01</div><div>Sub Unit Organisasi : 2 . 12 . 01 . 01</div></div> <div><div>Urusan Wajib Bukan Pelayanan Dasar</div><div>Penanaman Modal</div><div>Dinas Penanaman Modal dan Pelayanan Terpadu Satu Pintu</div><div>Dinas Penanaman Modal dan Pelayanan Terpadu Satu Pintu</div></div>						
KODE REKENING	URAIAN	JUMLAH (Rp)		BERTAMBAH / (BERKURANG)		DASAR HUKUM
		ANGGARAN SETELAH PERUBAHAN	REALISASI	(Rp)	(%)	
1	2	3	4	5 = 4 - 3	6	7
4.01 . 2.12.01 . 01 . 00 . 00 . 4	PENDAPATAN	187.000.000,00	316.907.000,00	129.907.000,00	169,47	Peraturan Daerah Nomor 8 Tahun 2011 Perpres No 162 Tahun 2014
4.01 . 2.12.01 . 01 . 00 . 00 . 4 . 1	PENDAPATAN ASLI DAERAH	187.000.000,00	314.757.000,00	127.757.000,00	168,32	
4.01 . 2.12.01 . 01 . 00 . 00 . 4 . 1 . 2	Hasil Retribusi Daerah	187.000.000,00	314.757.000,00	127.757.000,00	168,32	
4.01 . 2.12.01 . 01 . 00 . 00 . 4 . 3	LAIN-LAIN PENDAPATAN DAERAH YANG SAH	0,00	2.150.000,00	2.150.000,00	0,00	
4.01 . 2.12.01 . 01 . 00 . 00 . 4 . 3 . 6	Pendapatan Lainnya	0,00	2.150.000,00	2.150.000,00	0,00	
4.01 . 2.12.01 . 01 . 00 . 00 . 5	BELANJA	2.995.400.517,60	2.811.651.946,00	(183.748.571,60)	93,87	
4.01 . 2.12.01 . 01 . 00 . 00 . 5 . 1	BELANJA TIDAK LANGSUNG	2.106.931.517,60	2.004.409.646,00	(102.521.871,60)	95,13	
4.01 . 2.12.01 . 01 . 00 . 00 . 5 . 1 . 1	Belanja Pegawai	2.106.931.517,60	2.004.409.646,00	(102.521.871,60)	95,13	
4.01 . 2.12.01 . 01 . 01 . 01 . 5 . 2	BELANJA LANGSUNG	888.469.000,00	807.242.300,00	(81.226.700,00)	90,86	
4.01 . 2.12.01 . 01 . 01	Program Pelayanan Administrasi Perkantoran	357.095.000,00	344.456.100,00	(12.638.900,00)	96,46	
4.01 . 2.12.01 . 01 . 01 . 01	Penyediaan Kebutuhan Administrasi Umum	141.343.500,00	128.975.000,00	(12.368.500,00)	91,25	
4.01 . 2.12.01 . 01 . 01 . 01 . 5 . 2 . 1	Belanja Pegawai	73.030.000,00	64.800.000,00	(8.230.000,00)	88,73	
4.01 . 2.12.01 . 01 . 01 . 01 . 5 . 2 . 2	Belanja Barang dan Jasa	68.313.500,00	64.175.000,00	(4.138.500,00)	93,94	
4.01 . 2.12.01 . 01 . 01 . 02	Penyediaan Kebutuhan Administrasi Keuangan	33.851.500,00	33.848.500,00	(3.000,00)	99,99	
4.01 . 2.12.01 . 01 . 01 . 02 . 5 . 2 . 1	Belanja Pegawai	28.320.000,00	28.320.000,00	0,00	100,00	
4.01 . 2.12.01 . 01 . 01 . 02 . 5 . 2 . 2	Belanja Barang dan Jasa	5.531.500,00	5.528.500,00	(3.000,00)	99,95	
4.01 . 2.12.01 . 01 . 01 . 03	Penyediaan Kebutuhan Administrasi Barang dan Jasa	14.700.000,00	14.699.000,00	(1.000,00)	99,99	
4.01 . 2.12.01 . 01 . 01 . 03 . 5 . 2 . 1	Belanja Pegawai	10.800.000,00	10.800.000,00	0,00	100,00	
4.01 . 2.12.01 . 01 . 01 . 03 . 5 . 2 . 2	Belanja Barang dan Jasa	3.900.000,00	3.899.000,00	(1.000,00)	99,97	
4.01 . 2.12.01 . 01 . 01 . 04	Penyediaan Kebutuhan Administrasi Kepegawaian	8.750.000,00	8.550.000,00	(200.000,00)	97,71	
4.01 . 2.12.01 . 01 . 01 . 04 . 5 . 2 . 2	Belanja Barang dan Jasa	8.750.000,00	8.550.000,00	(200.000,00)	97,71	

KODE REKENING	URAIAN	JUMLAH (Rp)		BERTAMBAH / (BERKURANG)		DASAR HUKUM
		ANGGARAN SETELAH PERUBAHAN	REALISASI	(Rp)	(%)	
1	2	3	4	5 = 4 - 3	6	7
4.01 . 2.12.01 . 01 . 01 . 05	<i>Penataan Kearsipan</i>	4.200.000,00	4.200.000,00	0,00	100,00	
4.01 . 2.12.01 . 01 . 01 . 05 . 5 . 2 . 2	Belanja Barang dan Jasa	4.200.000,00	4.200.000,00	0,00	100,00	
4.01 . 2.12.01 . 01 . 01 . 06	<i>Penunjang Pelaksanaan Rapat Koordinasi dan Konsultasi</i>	154.250.000,00	154.183.600,00	(66.400,00)	99,96	
4.01 . 2.12.01 . 01 . 01 . 06 . 5 . 2 . 2	Belanja Barang dan Jasa	154.250.000,00	154.183.600,00	(66.400,00)	99,96	
4.01 . 2.12.01 . 01 . 02	Program Peningkatan Sarana dan Prasarana Aparatur	195.000.000,00	170.524.000,00	(24.476.000,00)	87,45	
4.01 . 2.12.01 . 01 . 02 . 05	<i>pengadaan Kendaraan dinas/operasional</i>	32.000.000,00	29.500.000,00	(2.500.000,00)	92,19	
4.01 . 2.12.01 . 01 . 02 . 05 . 5 . 2 . 3	Belanja Modal	32.000.000,00	29.500.000,00	(2.500.000,00)	92,19	
4.01 . 2.12.01 . 01 . 02 . 07	<i>Pengadaan perlengkapan gedung kantor</i>	10.000.000,00	10.000.000,00	0,00	100,00	
4.01 . 2.12.01 . 01 . 02 . 07 . 5 . 2 . 2	Belanja Barang dan Jasa	10.000.000,00	10.000.000,00	0,00	100,00	
4.01 . 2.12.01 . 01 . 02 . 07 . 5 . 2 . 3	Belanja Modal	0,00	0,00	0,00	0,00	
4.01 . 2.12.01 . 01 . 02 . 09	<i>Pengadaan peralatan gedung kantor</i>	29.400.000,00	29.400.000,00	0,00	100,00	
4.01 . 2.12.01 . 01 . 02 . 09 . 5 . 2 . 3	Belanja Modal	29.400.000,00	29.400.000,00	0,00	100,00	
4.01 . 2.12.01 . 01 . 02 . 10	<i>Pengadaan mebeleur</i>	54.400.000,00	54.275.000,00	(125.000,00)	99,77	
4.01 . 2.12.01 . 01 . 02 . 10 . 5 . 2 . 3	Belanja Modal	54.400.000,00	54.275.000,00	(125.000,00)	99,77	
4.01 . 2.12.01 . 01 . 02 . 24	<i>Pemeliharaan rutin/berkala kendaraan dinas/operasional</i>	69.200.000,00	47.349.000,00	(21.851.000,00)	68,42	
4.01 . 2.12.01 . 01 . 02 . 24 . 5 . 2 . 2	Belanja Barang dan Jasa	69.200.000,00	47.349.000,00	(21.851.000,00)	68,42	
4.01 . 2.12.01 . 01 . 03	Program peningkatan disiplin aparatur	28.000.000,00	28.000.000,00	0,00	100,00	
4.01 . 2.12.01 . 01 . 03 . 02	<i>Pengadaan pakaian dinas beserta perlengkapannya</i>	13.000.000,00	13.000.000,00	0,00	100,00	
4.01 . 2.12.01 . 01 . 03 . 02 . 5 . 2 . 2	Belanja Barang dan Jasa	13.000.000,00	13.000.000,00	0,00	100,00	
4.01 . 2.12.01 . 01 . 03 . 05	<i>Pengadaan pakaian khusus hari-hari tertentu</i>	15.000.000,00	15.000.000,00	0,00	100,00	
4.01 . 2.12.01 . 01 . 03 . 05 . 5 . 2 . 2	Belanja Barang dan Jasa	15.000.000,00	15.000.000,00	0,00	100,00	
4.01 . 2.12.01 . 01 . 05	Program Peningkatan Kapasitas Sumber Daya Aparatur	37.800.000,00	29.086.000,00	(8.714.000,00)	76,95	
4.01 . 2.12.01 . 01 . 05 . 03	<i>Bimbingan teknis implementasi peraturan perundang-undangan</i>	37.800.000,00	29.086.000,00	(8.714.000,00)	76,95	
4.01 . 2.12.01 . 01 . 05 . 03 . 5 . 2 . 2	Belanja Barang dan Jasa	37.800.000,00	29.086.000,00	(8.714.000,00)	76,95	
4.01 . 2.12.01 . 01 . 06	Program peningkatan pengembangan sistem pelaporan capaian kinerja dan keuangan	7.600.000,00	7.392.000,00	(208.000,00)	97,26	
4.01 . 2.12.01 . 01 . 06 . 01	<i>Penyusunan laporan capaian kinerja dan ikhtisar realisasi kinerja SKPD</i>	2.000.000,00	1.899.000,00	(101.000,00)	94,95	
4.01 . 2.12.01 . 01 . 06 . 01 . 5 . 2 . 2	Belanja Barang dan Jasa	2.000.000,00	1.899.000,00	(101.000,00)	94,95	
4.01 . 2.12.01 . 01 . 06 . 02	<i>Penyusunan pelaporan keuangan semesteran</i>	1.800.000,00	1.799.000,00	(1.000,00)	99,94	

KODE REKENING	URAIAN	JUMLAH (Rp)		BERTAMBAH / (BERKURANG)		DASAR HUKUM
		ANGGARAN SETELAH PERUBAHAN	REALISASI	(Rp)	(%)	
1	2	3	4	5 = 4 - 3	6	7
4.01 . 2.12.01 . 01 . 06 . 02 . 5 . 2 . 2	Belanja Barang dan Jasa	1.800.000,00	1.799.000,00	(1.000,00)	99,94	
4.01 . 2.12.01 . 01 . 06 . 04	penyusunan pelaporan keuangan akhir tahun	1.800.000,00	1.799.000,00	(1.000,00)	99,94	
4.01 . 2.12.01 . 01 . 06 . 04 . 5 . 2 . 2	Belanja Barang dan Jasa	1.800.000,00	1.799.000,00	(1.000,00)	99,94	
4.01 . 2.12.01 . 01 . 06 . 07	Penyusunan Renstra, Renja dan Indikator Kinerja SKPD	2.000.000,00	1.895.000,00	(105.000,00)	94,75	
4.01 . 2.12.01 . 01 . 06 . 07 . 5 . 2 . 2	Belanja Barang dan Jasa	2.000.000,00	1.895.000,00	(105.000,00)	94,75	
2.12 . 2.12.01 . 01 . 16	Program Peningkatan Iklim Investasi dan Realisasi Investasi	87.529.500,00	60.508.500,00	(27.021.000,00)	69,13	
2.12 . 2.12.01 . 01 . 16 . 04	Pengembangan System Informasi Penanaman Modal	6.000.000,00	6.000.000,00	0,00	100,00	
2.12 . 2.12.01 . 01 . 16 . 04 . 5 . 2 . 3	Belanja Modal	6.000.000,00	6.000.000,00	0,00	100,00	
2.12 . 2.12.01 . 01 . 16 . 06	Penyederhanaan prosedur perijinan dan peningkatan pelayanan penanaman modal	27.535.000,00	2.850.000,00	(24.685.000,00)	10,35	
2.12 . 2.12.01 . 01 . 16 . 06 . 5 . 2 . 2	Belanja Barang dan Jasa	27.535.000,00	2.850.000,00	(24.685.000,00)	10,35	
2.12 . 2.12.01 . 01 . 16 . 09	Monitoring, evaluasi dan pelaporan	16.200.000,00	15.764.000,00	(436.000,00)	97,31	
2.12 . 2.12.01 . 01 . 16 . 09 . 5 . 2 . 2	Belanja Barang dan Jasa	16.200.000,00	15.764.000,00	(436.000,00)	97,31	
2.12 . 2.12.01 . 01 . 16 . 10	sosialisasi SOP dan pelimpahan kewenangan	37.794.500,00	35.894.500,00	(1.900.000,00)	94,97	
2.12 . 2.12.01 . 01 . 16 . 10 . 5 . 2 . 2	Belanja Barang dan Jasa	37.794.500,00	35.894.500,00	(1.900.000,00)	94,97	
2.12 . 2.12.01 . 01 . 39	Program Peningkatan Promosi dan Kerjasama Investasi	175.444.500,00	167.275.700,00	(8.168.800,00)	95,34	
2.12 . 2.12.01 . 01 . 39 . 01	Peningkatan Promosi Potensi Unggulan Daerah	117.050.000,00	110.881.200,00	(6.168.800,00)	94,73	
2.12 . 2.12.01 . 01 . 39 . 01 . 5 . 2 . 2	Belanja Barang dan Jasa	117.050.000,00	110.881.200,00	(6.168.800,00)	94,73	
2.12 . 2.12.01 . 01 . 39 . 02	Pengembangan potensi unggulan daerah	21.000.000,00	20.700.000,00	(300.000,00)	98,57	
2.12 . 2.12.01 . 01 . 39 . 02 . 5 . 2 . 2	Belanja Barang dan Jasa	21.000.000,00	20.700.000,00	(300.000,00)	98,57	
2.12 . 2.12.01 . 01 . 39 . 03	Peningkatan kegiatan pemantauan, pembinaan dan pengawasan pelaksanaan penanaman modal	37.394.500,00	35.694.500,00	(1.700.000,00)	95,45	
2.12 . 2.12.01 . 01 . 39 . 03 . 5 . 2 . 2	Belanja Barang dan Jasa	37.394.500,00	35.694.500,00	(1.700.000,00)	95,45	
	SURPLUS / (DEFISIT)	(2.808.400.517,60)	(2.494.744.946,00)	313.655.571,60	88,83	

KODE REKENING	URAIAN	JUMLAH (Rp)		BERTAMBAH / (BERKURANG)		DASAR HUKUM
		ANGGARAN SETELAH PERUBAHAN	REALISASI	(Rp)	(%)	
1	2	3	4	5 = 4 - 3	6	7
<div>Ratahan, 3 September 2018</div> <div>BUPATI</div> <div>James Sumendap</div>						



PEMERINTAH KABUPATEN MINAHASA TENGGARA
RINCIAN LAPORAN REALISASI ANGGARAN MENURUT URUSAN PEMERINTAHAN DAERAH, ORGANISASI,
PENDAPATAN, BELANJA DAN PEMBIAYAAN
TAHUN ANGGARAN 2017

Urusan Pemerintahan	: 1	Urusan Wajib Pelayanan Dasar
Bidang Pemerintahan	: 1 . 01	Pendidikan
Unit Organisasi	: 1 . 01 . 01	Dinas Pendidikan
Sub Unit Organisasi	: 1 . 01 . 01 . 01	Dinas Pendidikan

KODE REKENING	URAIAN	JUMLAH (Rp)		BERTAMBAH / (BERKURANG)		DASAR HUKUM
		ANGGARAN SETELAH PERUBAHAN	REALISASI	(Rp)	(%)	
1	2	3	4	5 = 4 - 3	6	7
1.01 . 1.01.01 . 01 . 00 . 00 . 4	PENDAPATAN	12.446.889.968,00	11.866.405.414,00	(580.484.554,00)	95,34	SE Mendagri 910/106/SJ
1.01 . 1.01.01 . 01 . 00 . 00 . 4 . 1	PENDAPATAN ASLI DAERAH	12.446.889.968,00	11.866.405.414,00	(580.484.554,00)	95,34	
1.01 . 1.01.01 . 01 . 00 . 00 . 4 . 1 . 4	Lain-lain Pendapatan Asli Daerah yang Sah	12.446.889.968,00	11.866.405.414,00	(580.484.554,00)	95,34	
1.01 . 1.01.01 . 01 . 00 . 00 . 5	BELANJA	145.819.571.199,57	137.398.706.002,00	(8.420.865.197,57)	94,23	
1.01 . 1.01.01 . 01 . 00 . 00 . 5 . 1	BELANJA TIDAK LANGSUNG	109.413.226.255,57	104.203.079.740,00	(5.210.146.515,57)	95,24	
1.01 . 1.01.01 . 01 . 00 . 00 . 5 . 1 . 1	Belanja Pegawai	109.413.226.255,57	104.203.079.740,00	(5.210.146.515,57)	95,24	
1.01 . 1.01.01 . 01 . 01 . 01 . 5 . 2	BELANJA LANGSUNG	36.406.344.944,00	33.195.626.262,00	(3.210.718.682,00)	91,18	
1.01 . 1.01.01 . 01 . 01	Program Pelayanan Administrasi Perkantoran	1.708.708.000,00	1.429.010.264,00	(279.697.736,00)	83,63	
1.01 . 1.01.01 . 01 . 01 . 01	Penyediaan Kebutuhan Administrasi Umum	1.155.368.700,00	923.655.303,00	(231.713.397,00)	79,94	
1.01 . 1.01.01 . 01 . 01 . 01 . 5 . 2 . 1	Belanja Pegawai	976.640.000,00	752.010.000,00	(224.630.000,00)	77,00	
1.01 . 1.01.01 . 01 . 01 . 01 . 5 . 2 . 2	Belanja Barang dan Jasa	178.728.700,00	171.645.303,00	(7.083.397,00)	96,04	
1.01 . 1.01.01 . 01 . 01 . 02	Penyediaan Kebutuhan Administrasi Keuangan	182.520.000,00	180.657.600,00	(1.862.400,00)	98,98	
1.01 . 1.01.01 . 01 . 01 . 02 . 5 . 2 . 1	Belanja Pegawai	181.920.000,00	180.060.000,00	(1.860.000,00)	98,98	
1.01 . 1.01.01 . 01 . 01 . 02 . 5 . 2 . 2	Belanja Barang dan Jasa	600.000,00	597.600,00	(2.400,00)	99,60	
1.01 . 1.01.01 . 01 . 01 . 03	Penyediaan Kebutuhan Administrasi Barang dan Jasa	77.760.000,00	76.438.150,00	(1.321.850,00)	98,30	
1.01 . 1.01.01 . 01 . 01 . 03 . 5 . 2 . 1	Belanja Pegawai	77.160.000,00	75.839.500,00	(1.320.500,00)	98,29	
1.01 . 1.01.01 . 01 . 01 . 03 . 5 . 2 . 2	Belanja Barang dan Jasa	600.000,00	598.650,00	(1.350,00)	99,78	
1.01 . 1.01.01 . 01 . 01 . 04	Penyediaan Kebutuhan Administrasi Kepegawaian	2.200.000,00	2.198.000,00	(2.000,00)	99,91	
1.01 . 1.01.01 . 01 . 01 . 04 . 5 . 2 . 2	Belanja Barang dan Jasa	2.200.000,00	2.198.000,00	(2.000,00)	99,91	
1.01 . 1.01.01 . 01 . 01 . 05	Penataan Kearsipan	2.000.000,00	1.269.000,00	(731.000,00)	63,45	
1.01 . 1.01.01 . 01 . 01 . 05 . 5 . 2 . 2	Belanja Barang dan Jasa	2.000.000,00	1.269.000,00	(731.000,00)	63,45	

KODE REKENING	URAIAN	JUMLAH (Rp)		BERTAMBAH / (BERKURANG)		DASAR HUKUM
		ANGGARAN SETELAH PERUBAHAN	REALISASI	(Rp)	(%)	
1	2	3	4	5 = 4 - 3	6	7
1.01 . 1.01.01 . 01 . 01 . 06	<i>Penunjang Pelaksanaan Rapat Koordinasi dan Konsultasi</i>	288.859.300,00	244.792.211,00	(44.067.089,00)	84,74	
1.01 . 1.01.01 . 01 . 01 . 06 . 5 . 2 . 2	Belanja Barang dan Jasa	288.859.300,00	244.792.211,00	(44.067.089,00)	84,74	
1.01 . 1.01.01 . 01 . 02	Program Peningkatan Sarana dan Prasarana Aparatur	247.635.250,00	213.293.325,00	(34.341.925,00)	86,13	
1.01 . 1.01.01 . 01 . 02 . 07	<i>Pengadaan perlengkapan gedung kantor</i>	65.800.000,00	65.536.000,00	(264.000,00)	99,60	
1.01 . 1.01.01 . 01 . 02 . 07 . 5 . 2 . 2	Belanja Barang dan Jasa	15.000.000,00	14.850.000,00	(150.000,00)	99,00	
1.01 . 1.01.01 . 01 . 02 . 07 . 5 . 2 . 3	Belanja Modal	50.800.000,00	50.686.000,00	(114.000,00)	99,78	
1.01 . 1.01.01 . 01 . 02 . 09	<i>Pengadaan peralatan gedung kantor</i>	77.500.000,00	77.238.500,00	(261.500,00)	99,66	
1.01 . 1.01.01 . 01 . 02 . 09 . 5 . 2 . 3	Belanja Modal	77.500.000,00	77.238.500,00	(261.500,00)	99,66	
1.01 . 1.01.01 . 01 . 02 . 24	<i>Pemeliharaan rutin/berkala kendaraan dinas/operasional</i>	53.150.000,00	39.616.350,00	(13.533.650,00)	74,54	
1.01 . 1.01.01 . 01 . 02 . 24 . 5 . 2 . 2	Belanja Barang dan Jasa	53.150.000,00	39.616.350,00	(13.533.650,00)	74,54	
1.01 . 1.01.01 . 01 . 02 . 28	<i>Pemeliharaan rutin/berkala peralatan gedung kantor</i>	7.500.000,00	4.452.475,00	(3.047.525,00)	59,37	
1.01 . 1.01.01 . 01 . 02 . 28 . 5 . 2 . 2	Belanja Barang dan Jasa	7.500.000,00	4.452.475,00	(3.047.525,00)	59,37	
1.01 . 1.01.01 . 01 . 02 . 46	<i>Pembangunan Gedung Kantor UPT Dinas Kecamatan Pusomaen (Lanjutan 2016)</i>	26.450.000,00	26.450.000,00	0,00	100,00	
1.01 . 1.01.01 . 01 . 02 . 46 . 5 . 2 . 3	Belanja Modal	26.450.000,00	26.450.000,00	0,00	100,00	
1.01 . 1.01.01 . 01 . 02 . 47	<i>Pembangunan Gedung Kantor UPT Dinas Kecamatan Touluaan (Lanjutan 2016)</i>	17.235.250,00	0,00	(17.235.250,00)	0,00	
1.01 . 1.01.01 . 01 . 02 . 47 . 5 . 2 . 3	Belanja Modal	17.235.250,00	0,00	(17.235.250,00)	0,00	
1.01 . 1.01.01 . 01 . 03	Program peningkatan disiplin aparatur	16.500.000,00	16.434.000,00	(66.000,00)	99,60	
1.01 . 1.01.01 . 01 . 03 . 05	<i>Pengadaan pakaian khusus hari-hari tertentu</i>	16.500.000,00	16.434.000,00	(66.000,00)	99,60	
1.01 . 1.01.01 . 01 . 03 . 05 . 5 . 2 . 2	Belanja Barang dan Jasa	16.500.000,00	16.434.000,00	(66.000,00)	99,60	
1.01 . 1.01.01 . 01 . 06	Program peningkatan pengembangan sistem pelaporan capaian kinerja dan keuangan	9.875.000,00	7.812.350,00	(2.062.650,00)	79,11	
1.01 . 1.01.01 . 01 . 06 . 01	<i>Penyusunan laporan capaian kinerja dan ikhtisar realisasi kinerja SKPD</i>	500.000,00	299.800,00	(200.200,00)	59,96	
1.01 . 1.01.01 . 01 . 06 . 01 . 5 . 2 . 2	Belanja Barang dan Jasa	500.000,00	299.800,00	(200.200,00)	59,96	
1.01 . 1.01.01 . 01 . 06 . 02	<i>Penyusunan pelaporan keuangan semesteran</i>	500.000,00	500.000,00	0,00	100,00	
1.01 . 1.01.01 . 01 . 06 . 02 . 5 . 2 . 2	Belanja Barang dan Jasa	500.000,00	500.000,00	0,00	100,00	
1.01 . 1.01.01 . 01 . 06 . 04	<i>penyusunan pelaporan keuangan akhir tahun</i>	1.500.000,00	1.500.000,00	0,00	100,00	
1.01 . 1.01.01 . 01 . 06 . 04 . 5 . 2 . 2	Belanja Barang dan Jasa	1.500.000,00	1.500.000,00	0,00	100,00	
1.01 . 1.01.01 . 01 . 06 . 05	<i>Penyusunan Rencana Kerja SKPD</i>	1.500.000,00	1.500.000,00	0,00	100,00	
1.01 . 1.01.01 . 01 . 06 . 05 . 5 . 2 . 2	Belanja Barang dan Jasa	1.500.000,00	1.500.000,00	0,00	100,00	

KODE REKENING	URAIAN	JUMLAH (Rp)		BERTAMBAH / (BERKURANG)		DASAR HUKUM
		ANGGARAN SETELAH PERUBAHAN	REALISASI	(Rp)	(%)	
1	2	3	4	5 = 4 - 3	6	7
1.01 . 1.01.01 . 01 . 06 . 06	<i>Penyusunan LAKIP SKPD</i>	2.500.000,00	762.550,00	(1.737.450,00)	30,50	
1.01 . 1.01.01 . 01 . 06 . 06 . 5 . 2 . 2	Belanja Barang dan Jasa	2.500.000,00	762.550,00	(1.737.450,00)	30,50	
1.01 . 1.01.01 . 01 . 06 . 08	<i>Penyusunan RKA SKPD</i>	3.375.000,00	3.250.000,00	(125.000,00)	96,30	
1.01 . 1.01.01 . 01 . 06 . 08 . 5 . 2 . 2	Belanja Barang dan Jasa	3.375.000,00	3.250.000,00	(125.000,00)	96,30	
1.01 . 1.01.01 . 01 . 15	Program Pendidikan Anak Usia Dini	740.600.010,00	675.975.221,00	(64.624.789,00)	91,27	
1.01 . 1.01.01 . 01 . 15 . 01	<i>Pembangunan gedung sekolah</i>	410.000.000,00	398.692.000,00	(11.308.000,00)	97,24	
1.01 . 1.01.01 . 01 . 15 . 01 . 5 . 2 . 2	Belanja Barang dan Jasa	410.000.000,00	398.692.000,00	(11.308.000,00)	97,24	
1.01 . 1.01.01 . 01 . 15 . 18	<i>Pengadaan alat praktik dan peraga siswa</i>	199.800.000,00	197.488.700,00	(2.311.300,00)	98,84	
1.01 . 1.01.01 . 01 . 15 . 18 . 5 . 2 . 2	Belanja Barang dan Jasa	199.800.000,00	197.488.700,00	(2.311.300,00)	98,84	
1.01 . 1.01.01 . 01 . 15 . 65	<i>Publikasi dan sosialisasi Pendidikan Anak Usia Dini</i>	69.000.010,00	45.594.521,00	(23.405.489,00)	66,08	
1.01 . 1.01.01 . 01 . 15 . 65 . 5 . 2 . 2	Belanja Barang dan Jasa	69.000.010,00	45.594.521,00	(23.405.489,00)	66,08	
1.01 . 1.01.01 . 01 . 15 . 67	<i>Bantuan Operasional Penyelenggaraan PAUD TK Negeri Pembina Tolombukan Kec Pasan</i>	9.000.000,00	9.000.000,00	0,00	100,00	
1.01 . 1.01.01 . 01 . 15 . 67 . 5 . 2 . 2	Belanja Barang dan Jasa	9.000.000,00	9.000.000,00	0,00	100,00	
1.01 . 1.01.01 . 01 . 15 . 68	<i>Bantuan Operasional Penyelenggaraan PAUD TK Negeri Pembina Betelen Kec Tombatu</i>	25.200.000,00	25.200.000,00	0,00	100,00	
1.01 . 1.01.01 . 01 . 15 . 68 . 5 . 2 . 2	Belanja Barang dan Jasa	25.200.000,00	25.200.000,00	0,00	100,00	
1.01 . 1.01.01 . 01 . 15 . 69	<i>Bantuan Operasional Penyelenggaraan PAUD TK Negeri Pembina Betelen Kec Tombatu (Lanjutan 2016)</i>	27.600.000,00	0,00	(27.600.000,00)	0,00	
1.01 . 1.01.01 . 01 . 15 . 69 . 5 . 2 . 2	Belanja Barang dan Jasa	27.600.000,00	0,00	(27.600.000,00)	0,00	
1.01 . 1.01.01 . 01 . 16	Program Wajib Belajar Pendidikan Dasar Sembilan Tahun	1.368.752.906,00	1.103.237.700,00	(265.515.206,00)	80,60	
1.01 . 1.01.01 . 01 . 16 . 08	<i>Pembangunan ruang serba guna/aula</i>	200.000.000,00	199.114.000,00	(886.000,00)	99,56	
1.01 . 1.01.01 . 01 . 16 . 08 . 5 . 2 . 3	Belanja Modal	200.000.000,00	199.114.000,00	(886.000,00)	99,56	
1.01 . 1.01.01 . 01 . 16 . 15	<i>Pengadaan buku-buku dan alat tulis siswa</i>	20.000.000,00	0,00	(20.000.000,00)	0,00	
1.01 . 1.01.01 . 01 . 16 . 15 . 5 . 2 . 2	Belanja Barang dan Jasa	20.000.000,00	0,00	(20.000.000,00)	0,00	
1.01 . 1.01.01 . 01 . 16 . 59	<i>Pelatihan Penyusunan kurikulum</i>	48.750.000,00	26.405.500,00	(22.344.500,00)	54,17	
1.01 . 1.01.01 . 01 . 16 . 59 . 5 . 2 . 2	Belanja Barang dan Jasa	48.750.000,00	26.405.500,00	(22.344.500,00)	54,17	
1.01 . 1.01.01 . 01 . 16 . 70	<i>Pembinaan minat, bakat, dan kreativitas siswa</i>	412.947.000,00	319.712.900,00	(93.234.100,00)	77,42	
1.01 . 1.01.01 . 01 . 16 . 70 . 5 . 2 . 2	Belanja Barang dan Jasa	412.947.000,00	319.712.900,00	(93.234.100,00)	77,42	
1.01 . 1.01.01 . 01 . 16 . 83	<i>Penyelenggaraan Ujian Akhir Sekolah SD</i>	112.436.200,00	76.222.100,00	(36.214.100,00)	67,79	
1.01 . 1.01.01 . 01 . 16 . 83 . 5 . 2 . 2	Belanja Barang dan Jasa	112.436.200,00	76.222.100,00	(36.214.100,00)	67,79	
1.01 . 1.01.01 . 01 . 16 . 84	<i>Penyelenggaraan Ujian Akhir SMP</i>	75.181.800,00	54.983.200,00	(20.198.600,00)	73,13	

KODE REKENING	URAIAN	JUMLAH (Rp)		BERTAMBAH / (BERKURANG)		DASAR HUKUM
		ANGGARAN SETELAH PERUBAHAN	REALISASI	(Rp)	(%)	
1	2	3	4	5 = 4 - 3	6	7
1.01 . 1.01.01 . 01 . 16 . 84 . 5 . 2 . 2	Belanja Barang dan Jasa	75.181.800,00	54.983.200,00	(20.198.600,00)	73,13	
1.01 . 1.01.01 . 01 . 16 . 85	<i>Penyediaan Beasiswa Prenstasi</i>	489.450.000,00	426.800.000,00	(62.650.000,00)	87,20	
1.01 . 1.01.01 . 01 . 16 . 85 . 5 . 2 . 2	Belanja Barang dan Jasa	489.450.000,00	426.800.000,00	(62.650.000,00)	87,20	
1.01 . 1.01.01 . 01 . 16 . 86	<i>Pembangunan Gedung Sekolah SD Inpres Lowu (Lanjutan 2016)</i>	9.987.906,00	0,00	(9.987.906,00)	0,00	
1.01 . 1.01.01 . 01 . 16 . 86 . 5 . 2 . 3	Belanja Modal	9.987.906,00	0,00	(9.987.906,00)	0,00	
1.01 . 1.01.01 . 01 . 18	Program Pendidikan Non Formal	136.175.060,00	123.309.410,00	(12.865.650,00)	90,55	
1.01 . 1.01.01 . 01 . 18 . 09	<i>Pengembangan kurikulum, bahan ajar dan model pembelajaran pendidikan non formal</i>	82.025.060,00	71.016.910,00	(11.008.150,00)	86,58	
1.01 . 1.01.01 . 01 . 18 . 09 . 5 . 2 . 2	Belanja Barang dan Jasa	82.025.060,00	71.016.910,00	(11.008.150,00)	86,58	
1.01 . 1.01.01 . 01 . 18 . 12	<i>Publikasi dan sosialisasi pendidikan non formal</i>	54.150.000,00	52.292.500,00	(1.857.500,00)	96,57	
1.01 . 1.01.01 . 01 . 18 . 12 . 5 . 2 . 2	Belanja Barang dan Jasa	54.150.000,00	52.292.500,00	(1.857.500,00)	96,57	
1.01 . 1.01.01 . 01 . 20	Program Peningkatan Mutu Pendidik dan Tenaga Kependidikan	438.703.630,00	414.905.905,00	(23.797.725,00)	94,58	
1.01 . 1.01.01 . 01 . 20 . 01	<i>Pelaksanaan Sertifikasi pendidik</i>	50.271.150,00	41.949.393,00	(8.321.757,00)	83,45	
1.01 . 1.01.01 . 01 . 20 . 01 . 5 . 2 . 2	Belanja Barang dan Jasa	50.271.150,00	41.949.393,00	(8.321.757,00)	83,45	
1.01 . 1.01.01 . 01 . 20 . 02	<i>Pelaksanaan uji kompetensi pendidik dan tenaga kependidikan</i>	55.000.000,00	54.775.900,00	(224.100,00)	99,59	
1.01 . 1.01.01 . 01 . 20 . 02 . 5 . 2 . 2	Belanja Barang dan Jasa	55.000.000,00	54.775.900,00	(224.100,00)	99,59	
1.01 . 1.01.01 . 01 . 20 . 03	<i>pelatihan bagi pendidik untuk memenuhi standar kompetensi</i>	32.227.500,00	26.349.000,00	(5.878.500,00)	81,76	
1.01 . 1.01.01 . 01 . 20 . 03 . 5 . 2 . 2	Belanja Barang dan Jasa	32.227.500,00	26.349.000,00	(5.878.500,00)	81,76	
1.01 . 1.01.01 . 01 . 20 . 06	<i>Pembinaan Pusat Pendidikan dan Pelatihan Guru (PPPG)</i>	226.703.500,00	218.579.289,00	(8.124.211,00)	96,42	
1.01 . 1.01.01 . 01 . 20 . 06 . 5 . 2 . 2	Belanja Barang dan Jasa	226.703.500,00	218.579.289,00	(8.124.211,00)	96,42	
1.01 . 1.01.01 . 01 . 20 . 10	<i>Pengembangan sistem penghargaan dan perlindungan terhadap profesi pendidik</i>	74.501.480,00	73.252.323,00	(1.249.157,00)	98,32	
1.01 . 1.01.01 . 01 . 20 . 10 . 5 . 2 . 2	Belanja Barang dan Jasa	74.501.480,00	73.252.323,00	(1.249.157,00)	98,32	
1.01 . 1.01.01 . 01 . 22	Program Manajemen Pelayanan Pendidikan	146.831.300,00	116.338.300,00	(30.493.000,00)	79,23	
1.01 . 1.01.01 . 01 . 22 . 05	<i>Pembinaan Dewan Pendidikan</i>	46.831.300,00	31.378.600,00	(15.452.700,00)	67,00	
1.01 . 1.01.01 . 01 . 22 . 05 . 5 . 2 . 1	Belanja Pegawai	8.000.000,00	0,00	(8.000.000,00)	0,00	
1.01 . 1.01.01 . 01 . 22 . 05 . 5 . 2 . 2	Belanja Barang dan Jasa	38.831.300,00	31.378.600,00	(7.452.700,00)	80,81	
1.01 . 1.01.01 . 01 . 22 . 10	<i>Penyusunan Kamus Bahasa Daerah Ponosakan-Belang</i>	100.000.000,00	84.959.700,00	(15.040.300,00)	84,96	
1.01 . 1.01.01 . 01 . 22 . 10 . 5 . 2 . 2	Belanja Barang dan Jasa	100.000.000,00	84.959.700,00	(15.040.300,00)	84,96	
1.01 . 1.01.01 . 01 . 23	Program Pengadaan Sarana dan Prasarana Pendidikan	9.965.369.420,00	8.723.632.888,00	(1.241.736.532,00)	87,54	

KODE REKENING	URAIAN	JUMLAH (Rp)		BERTAMBAH / (BERKURANG)		DASAR HUKUM
		ANGGARAN SETELAH PERUBAHAN	REALISASI	(Rp)	(%)	
1	2	3	4	5 = 4 - 3	6	7
1.01 . 1.01.01 . 01 . 23 . 26	Pembangunan Perpustakaan SD GMIIM Kalait	42.858.455,00	42.858.455,00	0,00	100,00	
1.01 . 1.01.01 . 01 . 23 . 26 . 5 . 2 . 2	Belanja Barang dan Jasa	42.858.455,00	42.858.455,00	0,00	100,00	
1.01 . 1.01.01 . 01 . 23 . 330	Pengadaan Buku Referensi SMA	24.426.409,00	24.426.409,00	0,00	100,00	
1.01 . 1.01.01 . 01 . 23 . 330 . 5 . 2 . 3	Belanja Modal	24.426.409,00	24.426.409,00	0,00	100,00	
1.01 . 1.01.01 . 01 . 23 . 331	Pengadaan Buku Referensi SMK	268.811.000,00	268.811.000,00	0,00	100,00	
1.01 . 1.01.01 . 01 . 23 . 331 . 5 . 2 . 3	Belanja Modal	268.811.000,00	268.811.000,00	0,00	100,00	
1.01 . 1.01.01 . 01 . 23 . 381	Rehab Ringan SMP / DIKPORA (Lanjutan 2010)	11.295.000,00	0,00	(11.295.000,00)	0,00	
1.01 . 1.01.01 . 01 . 23 . 381 . 5 . 2 . 3	Belanja Modal	11.295.000,00	0,00	(11.295.000,00)	0,00	
1.01 . 1.01.01 . 01 . 23 . 382	Rehabilitasi SD Ratahan, Touluaan, Belang dan Ratatotok (Lanjutan 2011)	50.000.000,00	0,00	(50.000.000,00)	0,00	
1.01 . 1.01.01 . 01 . 23 . 382 . 5 . 2 . 2	Belanja Barang dan Jasa	9.090.907,00	0,00	(9.090.907,00)	0,00	
1.01 . 1.01.01 . 01 . 23 . 382 . 5 . 2 . 3	Belanja Modal	40.909.093,00	0,00	(40.909.093,00)	0,00	
1.01 . 1.01.01 . 01 . 23 . 384	Rehabilitasi Ruang Kelas Rusak Berat dan Perabot SD Inpres Silian 2 (Lanjutan 2012)	41.700.000,00	0,00	(41.700.000,00)	0,00	
1.01 . 1.01.01 . 01 . 23 . 384 . 5 . 2 . 3	Belanja Modal	41.700.000,00	0,00	(41.700.000,00)	0,00	
1.01 . 1.01.01 . 01 . 23 . 385	Rehabilitasi Ruang Kelas Rusak Berat dan Perabot SD Inpres Silian 1 (Lanjutan 2012)	62.550.000,00	0,00	(62.550.000,00)	0,00	
1.01 . 1.01.01 . 01 . 23 . 385 . 5 . 2 . 3	Belanja Modal	62.550.000,00	0,00	(62.550.000,00)	0,00	
1.01 . 1.01.01 . 01 . 23 . 386	Rehabilitasi Ruang Kelas Rusak Berat dan Perabot SMPN 3 Touluaan (Lanjutan 2012)	27.000.000,00	0,00	(27.000.000,00)	0,00	
1.01 . 1.01.01 . 01 . 23 . 386 . 5 . 2 . 3	Belanja Modal	27.000.000,00	0,00	(27.000.000,00)	0,00	
1.01 . 1.01.01 . 01 . 23 . 389	Rehabilitasi Ruang Kelas Rusak Berat dan Perabot SDN Minanga (Lanjutan 2012)	10.000.000,00	0,00	(10.000.000,00)	0,00	
1.01 . 1.01.01 . 01 . 23 . 389 . 5 . 2 . 3	Belanja Modal	10.000.000,00	0,00	(10.000.000,00)	0,00	
1.01 . 1.01.01 . 01 . 23 . 391	Penataan Halaman dan Taman SDN 1 Ratahan (Lanjutan 2014)	2.492.500,00	0,00	(2.492.500,00)	0,00	
1.01 . 1.01.01 . 01 . 23 . 391 . 5 . 2 . 3	Belanja Modal	2.492.500,00	0,00	(2.492.500,00)	0,00	
1.01 . 1.01.01 . 01 . 23 . 401	Pengadaan Buku Kurikulum 2013 semester II Satuan Pendidikan SMP (Lanjutan 2014)	4.091.456,00	0,00	(4.091.456,00)	0,00	
1.01 . 1.01.01 . 01 . 23 . 401 . 5 . 2 . 3	Belanja Modal	4.091.456,00	0,00	(4.091.456,00)	0,00	
1.01 . 1.01.01 . 01 . 23 . 402	Pengadaan Olahraga dan Kesenian SMK (lanjutan 2014)	119.650.000,00	0,00	(119.650.000,00)	0,00	
1.01 . 1.01.01 . 01 . 23 . 402 . 5 . 2 . 2	Belanja Barang dan Jasa	39.883.334,00	0,00	(39.883.334,00)	0,00	
1.01 . 1.01.01 . 01 . 23 . 402 . 5 . 2 . 3	Belanja Modal	79.766.666,00	0,00	(79.766.666,00)	0,00	
1.01 . 1.01.01 . 01 . 23 . 406	Rehabilitasi Ruang Kelas Rusak Berat/Total SD Negeri Tababo (DAK)	150.380.544,00	105.266.381,00	(45.114.163,00)	70,00	

KODE REKENING	URAIAN	JUMLAH (Rp)		BERTAMBAH / (BERKURANG)		DASAR HUKUM
		ANGGARAN SETELAH PERUBAHAN	REALISASI	(Rp)	(%)	
1	2	3	4	5 = 4 - 3	6	7
1.01 . 1.01.01 . 01 . 23 . 406 . 5 . 2 . 3	Belanja Modal	150.380.544,00	105.266.381,00	(45.114.163,00)	70,00	
1.01 . 1.01.01 . 01 . 23 . 407	Rehabilitasi Ruang Kelas Rusak Berat/Total SD Negeri 2 Belang (DAK)	300.761.088,00	300.761.087,00	(1,00)	100,00	
1.01 . 1.01.01 . 01 . 23 . 407 . 5 . 2 . 3	Belanja Modal	300.761.088,00	300.761.087,00	(1,00)	100,00	
1.01 . 1.01.01 . 01 . 23 . 408	Rehabilitasi Ruang Kelas Rusak Berat/Total SD Negeri 2 Tombatu (DAK)	150.380.544,00	150.380.544,00	0,00	100,00	
1.01 . 1.01.01 . 01 . 23 . 408 . 5 . 2 . 3	Belanja Modal	150.380.544,00	150.380.544,00	0,00	100,00	
1.01 . 1.01.01 . 01 . 23 . 409	Rehabilitasi Ruang Kelas Rusak Berat SMP Negeri 2 Belang (DAK)	150.000.000,00	150.000.000,00	0,00	100,00	
1.01 . 1.01.01 . 01 . 23 . 409 . 5 . 2 . 3	Belanja Modal	150.000.000,00	150.000.000,00	0,00	100,00	
1.01 . 1.01.01 . 01 . 23 . 410	Rehabilitasi Ruang Kelas Rusak Berat SMP Negeri 3 Touluaan (DAK)	100.000.000,00	100.000.000,00	0,00	100,00	
1.01 . 1.01.01 . 01 . 23 . 410 . 5 . 2 . 3	Belanja Modal	100.000.000,00	100.000.000,00	0,00	100,00	
1.01 . 1.01.01 . 01 . 23 . 411	Rehabilitasi Ruang Kelas Rusak Sedang SMP Negeri 1 Touluaan (DAK)	100.000.000,00	70.000.000,00	(30.000.000,00)	70,00	
1.01 . 1.01.01 . 01 . 23 . 411 . 5 . 2 . 3	Belanja Modal	100.000.000,00	70.000.000,00	(30.000.000,00)	70,00	
1.01 . 1.01.01 . 01 . 23 . 412	Rehabilitasi Ruang Kelas Rusak Sedang SMP Negeri 4 Tombatu (DAK)	100.000.000,00	100.000.000,00	0,00	100,00	
1.01 . 1.01.01 . 01 . 23 . 412 . 5 . 2 . 3	Belanja Modal	100.000.000,00	100.000.000,00	0,00	100,00	
1.01 . 1.01.01 . 01 . 23 . 413	Rehabilitasi Ruang Kelas Rusak Sedang SMP Negeri 10 Touluaan (DAK)	150.000.000,00	150.000.000,00	0,00	100,00	
1.01 . 1.01.01 . 01 . 23 . 413 . 5 . 2 . 3	Belanja Modal	150.000.000,00	150.000.000,00	0,00	100,00	
1.01 . 1.01.01 . 01 . 23 . 414	Rehabilitasi Ruang Kelas Rusak Sedang SMP Krispa Silian (DAK)	100.000.000,00	100.000.000,00	0,00	100,00	
1.01 . 1.01.01 . 01 . 23 . 414 . 5 . 2 . 2	Belanja Barang dan Jasa	100.000.000,00	100.000.000,00	0,00	100,00	
1.01 . 1.01.01 . 01 . 23 . 415	Pembangunan Ruang Laboratorium IPA SMP Negeri 4 Belang (DAK)	339.414.000,00	339.414.000,00	0,00	100,00	
1.01 . 1.01.01 . 01 . 23 . 415 . 5 . 2 . 3	Belanja Modal	339.414.000,00	339.414.000,00	0,00	100,00	
1.01 . 1.01.01 . 01 . 23 . 416	Pembangunan Ruang Laboratorium IPA SMP Negeri 5 Ratahan (DAK)	339.414.000,00	339.414.000,00	0,00	100,00	
1.01 . 1.01.01 . 01 . 23 . 416 . 5 . 2 . 3	Belanja Modal	339.414.000,00	339.414.000,00	0,00	100,00	
1.01 . 1.01.01 . 01 . 23 . 417	Pembangunan Ruang Laboratorium IPA SMP Negeri 2 Pusomaen (DAK)	339.414.000,00	339.414.000,00	0,00	100,00	
1.01 . 1.01.01 . 01 . 23 . 417 . 5 . 2 . 3	Belanja Modal	339.414.000,00	339.414.000,00	0,00	100,00	
1.01 . 1.01.01 . 01 . 23 . 418	Pembangunan Ruang Laboratorium IPA SMP Negeri 4 Touluaan (DAK)	339.414.000,00	339.414.000,00	0,00	100,00	
1.01 . 1.01.01 . 01 . 23 . 418 . 5 . 2 . 3	Belanja Modal	339.414.000,00	339.414.000,00	0,00	100,00	
1.01 . 1.01.01 . 01 . 23 . 419	Pembangunan Ruang Laboratorium IPA SMP Negeri 3 Touluaan (DAK)	339.414.000,00	339.414.000,00	0,00	100,00	

KODE REKENING	URAIAN	JUMLAH (Rp)		BERTAMBAH / (BERKURANG)		DASAR HUKUM
		ANGGARAN SETELAH PERUBAHAN	REALISASI	(Rp)	(%)	
1	2	3	4	5 = 4 - 3	6	7
1.01 . 1.01.01 . 01 . 23 . 419 . 5 . 2 . 3	Belanja Modal	339.414.000,00	339.414.000,00	0,00	100,00	
1.01 . 1.01.01 . 01 . 23 . 420	Pembangunan Ruang Laboratorium IPA SMP Kristen Basaan (DAK)	339.414.000,00	339.414.000,00	0,00	100,00	
1.01 . 1.01.01 . 01 . 23 . 420 . 5 . 2 . 2	Belanja Barang dan Jasa	339.414.000,00	339.414.000,00	0,00	100,00	
1.01 . 1.01.01 . 01 . 23 . 421	Pembangunan Ruang Kelas Baru SD Negeri 2 Ratahan (DAK)	140.649.898,00	140.649.897,00	(1,00)	100,00	
1.01 . 1.01.01 . 01 . 23 . 421 . 5 . 2 . 3	Belanja Modal	140.649.898,00	140.649.897,00	(1,00)	100,00	
1.01 . 1.01.01 . 01 . 23 . 422	Pembangunan Ruang Kelas Baru SD GMIM Tambelang (DAK)	140.649.898,00	140.649.897,00	(1,00)	100,00	
1.01 . 1.01.01 . 01 . 23 . 422 . 5 . 2 . 2	Belanja Barang dan Jasa	140.649.898,00	140.649.897,00	(1,00)	100,00	
1.01 . 1.01.01 . 01 . 23 . 423	Pembangunan Ruang Kelas Baru SD GMIM Ranoako (DAK)	140.649.898,00	140.649.897,00	(1,00)	100,00	
1.01 . 1.01.01 . 01 . 23 . 423 . 5 . 2 . 2	Belanja Barang dan Jasa	140.649.898,00	140.649.897,00	(1,00)	100,00	
1.01 . 1.01.01 . 01 . 23 . 424	Pengadaan Meubelair Ruang Kelas SD Negeri 2 Ratahan (DAK)	22.517.000,00	22.517.000,00	0,00	100,00	
1.01 . 1.01.01 . 01 . 23 . 424 . 5 . 2 . 3	Belanja Modal	22.517.000,00	22.517.000,00	0,00	100,00	
1.01 . 1.01.01 . 01 . 23 . 425	Pengadaan Meubelair Ruang Kelas SD GMIM Tambelang (DAK)	22.517.000,00	22.517.000,00	0,00	100,00	
1.01 . 1.01.01 . 01 . 23 . 425 . 5 . 2 . 2	Belanja Barang dan Jasa	22.517.000,00	22.517.000,00	0,00	100,00	
1.01 . 1.01.01 . 01 . 23 . 426	Pengadaan Meubelair Ruang Kelas SD GMIM Ranoako (DAK)	22.517.000,00	22.517.000,00	0,00	100,00	
1.01 . 1.01.01 . 01 . 23 . 426 . 5 . 2 . 2	Belanja Barang dan Jasa	22.517.000,00	22.517.000,00	0,00	100,00	
1.01 . 1.01.01 . 01 . 23 . 431	Rehabilitasi Ruang Kelas Rusak Sedang SDN Soyowan	135.342.489,00	135.342.489,00	0,00	100,00	
1.01 . 1.01.01 . 01 . 23 . 431 . 5 . 2 . 3	Belanja Modal	135.342.489,00	135.342.489,00	0,00	100,00	
1.01 . 1.01.01 . 01 . 23 . 432	Rehabilitasi Ruang Kelas Rusak Sedang SDN Basaan	67.671.245,00	67.671.245,00	0,00	100,00	
1.01 . 1.01.01 . 01 . 23 . 432 . 5 . 2 . 3	Belanja Modal	67.671.245,00	67.671.245,00	0,00	100,00	
1.01 . 1.01.01 . 01 . 23 . 433	Rehabilitasi Ruang Kelas Rusak Sedang SDN 1 Liwutung	67.671.245,00	67.671.245,00	0,00	100,00	
1.01 . 1.01.01 . 01 . 23 . 433 . 5 . 2 . 3	Belanja Modal	67.671.245,00	67.671.245,00	0,00	100,00	
1.01 . 1.01.01 . 01 . 23 . 434	Rehabilitasi Ruang Kelas Rusak Sedang SD Inpres Tombatu Satu	67.671.245,00	67.671.245,00	0,00	100,00	
1.01 . 1.01.01 . 01 . 23 . 434 . 5 . 2 . 3	Belanja Modal	67.671.245,00	67.671.245,00	0,00	100,00	
1.01 . 1.01.01 . 01 . 23 . 435	Pembangunan Ruang Kelas Baru SD Inpres Moreah	140.649.898,00	140.649.897,00	(1,00)	100,00	
1.01 . 1.01.01 . 01 . 23 . 435 . 5 . 2 . 3	Belanja Modal	140.649.898,00	140.649.897,00	(1,00)	100,00	
1.01 . 1.01.01 . 01 . 23 . 436	Pengadaan Meubelair Ruang Kelas SD Inpres Moreah	22.517.000,00	22.517.000,00	0,00	100,00	
1.01 . 1.01.01 . 01 . 23 . 436 . 5 . 2 . 3	Belanja Modal	22.517.000,00	22.517.000,00	0,00	100,00	

KODE REKENING	URAIAN	JUMLAH (Rp)		BERTAMBAH / (BERKURANG)		DASAR HUKUM
		ANGGARAN SETELAH PERUBAHAN	REALISASI	(Rp)	(%)	
1	2	3	4	5 = 4 - 3	6	7
1.01 . 1.01.01 . 01 . 23 . 437	Pengadaan Buku Koleksi Perpustakaan SD Inpres Ratatotok	49.850.000,00	49.748.600,00	(101.400,00)	99,80	
1.01 . 1.01.01 . 01 . 23 . 437 . 5 . 2 . 3	Belanja Modal	49.850.000,00	49.748.600,00	(101.400,00)	99,80	
1.01 . 1.01.01 . 01 . 23 . 439	Pengadaan Buku Koleksi Perpustakaan SD Negeri Minanga	49.850.000,00	49.748.600,00	(101.400,00)	99,80	
1.01 . 1.01.01 . 01 . 23 . 439 . 5 . 2 . 3	Belanja Modal	49.850.000,00	49.748.600,00	(101.400,00)	99,80	
1.01 . 1.01.01 . 01 . 23 . 440	Pengadaan Buku Koleksi Perpustakaan SD Inpres Buku	49.850.000,00	49.748.600,00	(101.400,00)	99,80	
1.01 . 1.01.01 . 01 . 23 . 440 . 5 . 2 . 3	Belanja Modal	49.850.000,00	49.748.600,00	(101.400,00)	99,80	
1.01 . 1.01.01 . 01 . 23 . 441	Pengadaan Buku Koleksi Perpustakaan SD Inpres Tombatu Dua	49.850.000,00	49.748.600,00	(101.400,00)	99,80	
1.01 . 1.01.01 . 01 . 23 . 441 . 5 . 2 . 3	Belanja Modal	49.850.000,00	49.748.600,00	(101.400,00)	99,80	
1.01 . 1.01.01 . 01 . 23 . 442	Pengadaan Buku Koleksi Perpustakaan SD Inpres Lobu	49.850.000,00	49.748.600,00	(101.400,00)	99,80	
1.01 . 1.01.01 . 01 . 23 . 442 . 5 . 2 . 3	Belanja Modal	49.850.000,00	49.748.600,00	(101.400,00)	99,80	
1.01 . 1.01.01 . 01 . 23 . 443	Pengadaan Buku Koleksi Perpustakaan SD Negeri 2 Tombatu	49.850.000,00	49.748.600,00	(101.400,00)	99,80	
1.01 . 1.01.01 . 01 . 23 . 443 . 5 . 2 . 3	Belanja Modal	49.850.000,00	49.748.600,00	(101.400,00)	99,80	
1.01 . 1.01.01 . 01 . 23 . 444	Pengadaan Peralatan Praktik IPA SMPN 1 Belang	35.862.000,00	35.862.000,00	0,00	100,00	
1.01 . 1.01.01 . 01 . 23 . 444 . 5 . 2 . 3	Belanja Modal	35.862.000,00	35.862.000,00	0,00	100,00	
1.01 . 1.01.01 . 01 . 23 . 445	Pengadaan Peralatan Praktik IPA SMPN 2 Belang	35.862.000,00	35.862.000,00	0,00	100,00	
1.01 . 1.01.01 . 01 . 23 . 445 . 5 . 2 . 3	Belanja Modal	35.862.000,00	35.862.000,00	0,00	100,00	
1.01 . 1.01.01 . 01 . 23 . 447	Pengadaan Peralatan Praktik IPA SMPN 3 Belang	35.862.000,00	35.862.000,00	0,00	100,00	
1.01 . 1.01.01 . 01 . 23 . 447 . 5 . 2 . 3	Belanja Modal	35.862.000,00	35.862.000,00	0,00	100,00	
1.01 . 1.01.01 . 01 . 23 . 448	Pengadaan Peralatan Praktik IPA SMPN 4 Belang	35.862.000,00	35.862.000,00	0,00	100,00	
1.01 . 1.01.01 . 01 . 23 . 448 . 5 . 2 . 3	Belanja Modal	35.862.000,00	35.862.000,00	0,00	100,00	
1.01 . 1.01.01 . 01 . 23 . 449	Pengadaan Peralatan Praktik IPA SMPN 5 Belang	35.862.000,00	0,00	(35.862.000,00)	0,00	
1.01 . 1.01.01 . 01 . 23 . 449 . 5 . 2 . 3	Belanja Modal	35.862.000,00	0,00	(35.862.000,00)	0,00	
1.01 . 1.01.01 . 01 . 23 . 450	Pengadaan Peralatan Praktik IPA SMPN 1 Ratahan	35.862.000,00	35.862.000,00	0,00	100,00	
1.01 . 1.01.01 . 01 . 23 . 450 . 5 . 2 . 3	Belanja Modal	35.862.000,00	35.862.000,00	0,00	100,00	
1.01 . 1.01.01 . 01 . 23 . 451	Pengadaan Peralatan Praktik IPA SMPN 2 Ratahan	35.862.000,00	35.862.000,00	0,00	100,00	
1.01 . 1.01.01 . 01 . 23 . 451 . 5 . 2 . 3	Belanja Modal	35.862.000,00	35.862.000,00	0,00	100,00	
1.01 . 1.01.01 . 01 . 23 . 452	Pengadaan Peralatan Praktik IPA SMPN 3 Ratahan	35.862.000,00	35.862.000,00	0,00	100,00	
1.01 . 1.01.01 . 01 . 23 . 452 . 5 . 2 . 3	Belanja Modal	35.862.000,00	35.862.000,00	0,00	100,00	
1.01 . 1.01.01 . 01 . 23 . 453	Pengadaan Peralatan Praktik IPA SMPN 4 Ratahan	35.862.000,00	35.862.000,00	0,00	100,00	

KODE REKENING	URAIAN	JUMLAH (Rp)		BERTAMBAH / (BERKURANG)		DASAR HUKUM
		ANGGARAN SETELAH PERUBAHAN	REALISASI	(Rp)	(%)	
1	2	3	4	5 = 4 - 3	6	7
1.01 . 1.01.01 . 01 . 23 . 453 . 5 . 2 . 3	Belanja Modal	35.862.000,00	35.862.000,00	0,00	100,00	
1.01 . 1.01.01 . 01 . 23 . 454	Pengadaan Peralatan Praktik IPA SMPN 5 Ratahan	35.862.000,00	35.862.000,00	0,00	100,00	
1.01 . 1.01.01 . 01 . 23 . 454 . 5 . 2 . 3	Belanja Modal	35.862.000,00	35.862.000,00	0,00	100,00	
1.01 . 1.01.01 . 01 . 23 . 455	Pengadaan Peralatan Praktik IPA SMPN 6 Ratahan	35.862.000,00	35.862.000,00	0,00	100,00	
1.01 . 1.01.01 . 01 . 23 . 455 . 5 . 2 . 3	Belanja Modal	35.862.000,00	35.862.000,00	0,00	100,00	
1.01 . 1.01.01 . 01 . 23 . 456	Pengadaan Peralatan Praktik IPA SMPN 7 Ratahan	35.862.000,00	35.862.000,00	0,00	100,00	
1.01 . 1.01.01 . 01 . 23 . 456 . 5 . 2 . 3	Belanja Modal	35.862.000,00	35.862.000,00	0,00	100,00	
1.01 . 1.01.01 . 01 . 23 . 458	Pengadaan Peralatan Praktik IPA SMPN 2 Pusomaen	35.862.000,00	35.862.000,00	0,00	100,00	
1.01 . 1.01.01 . 01 . 23 . 458 . 5 . 2 . 3	Belanja Modal	35.862.000,00	35.862.000,00	0,00	100,00	
1.01 . 1.01.01 . 01 . 23 . 459	Pengadaan Peralatan Praktik IPA SMPN 3 Pusomaen	35.862.000,00	35.862.000,00	0,00	100,00	
1.01 . 1.01.01 . 01 . 23 . 459 . 5 . 2 . 3	Belanja Modal	35.862.000,00	35.862.000,00	0,00	100,00	
1.01 . 1.01.01 . 01 . 23 . 460	Pengadaan Peralatan Praktik IPA SMPN 4 Pusomaen	35.862.000,00	35.862.000,00	0,00	100,00	
1.01 . 1.01.01 . 01 . 23 . 460 . 5 . 2 . 3	Belanja Modal	35.862.000,00	35.862.000,00	0,00	100,00	
1.01 . 1.01.01 . 01 . 23 . 461	Pengadaan Peralatan Praktik IPA SMPN 1 Ratatotok	35.862.000,00	35.862.000,00	0,00	100,00	
1.01 . 1.01.01 . 01 . 23 . 461 . 5 . 2 . 3	Belanja Modal	35.862.000,00	35.862.000,00	0,00	100,00	
1.01 . 1.01.01 . 01 . 23 . 462	Pengadaan Peralatan Praktik IPA SMPN 1 Tombatu	35.862.000,00	35.862.000,00	0,00	100,00	
1.01 . 1.01.01 . 01 . 23 . 462 . 5 . 2 . 3	Belanja Modal	35.862.000,00	35.862.000,00	0,00	100,00	
1.01 . 1.01.01 . 01 . 23 . 463	Pengadaan Peralatan Praktik IPA SMPN 2 Tombatu	35.862.000,00	35.862.000,00	0,00	100,00	
1.01 . 1.01.01 . 01 . 23 . 463 . 5 . 2 . 3	Belanja Modal	35.862.000,00	35.862.000,00	0,00	100,00	
1.01 . 1.01.01 . 01 . 23 . 464	Pengadaan Peralatan Praktik IPA SMPN 3 Tombatu	35.862.000,00	35.862.000,00	0,00	100,00	
1.01 . 1.01.01 . 01 . 23 . 464 . 5 . 2 . 3	Belanja Modal	35.862.000,00	35.862.000,00	0,00	100,00	
1.01 . 1.01.01 . 01 . 23 . 465	Pengadaan Peralatan Praktik IPA SMPN 4 Tombatu	35.862.000,00	35.862.000,00	0,00	100,00	
1.01 . 1.01.01 . 01 . 23 . 465 . 5 . 2 . 3	Belanja Modal	35.862.000,00	35.862.000,00	0,00	100,00	
1.01 . 1.01.01 . 01 . 23 . 466	Pengadaan Peralatan Praktik IPA SMPN 5 Tombatu	35.862.000,00	35.862.000,00	0,00	100,00	
1.01 . 1.01.01 . 01 . 23 . 466 . 5 . 2 . 3	Belanja Modal	35.862.000,00	35.862.000,00	0,00	100,00	
1.01 . 1.01.01 . 01 . 23 . 467	Pengadaan Peralatan Praktik IPA SMPN 6 Tombatu	35.862.000,00	35.862.000,00	0,00	100,00	
1.01 . 1.01.01 . 01 . 23 . 467 . 5 . 2 . 3	Belanja Modal	35.862.000,00	35.862.000,00	0,00	100,00	
1.01 . 1.01.01 . 01 . 23 . 468	Pengadaan Peralatan Praktik IPA SMPN 7 Tombatu	35.862.000,00	35.862.000,00	0,00	100,00	
1.01 . 1.01.01 . 01 . 23 . 468 . 5 . 2 . 3	Belanja Modal	35.862.000,00	35.862.000,00	0,00	100,00	
1.01 . 1.01.01 . 01 . 23 . 469	Pengadaan Peralatan Praktik IPA SMPN 1 Touluaan	35.862.000,00	35.862.000,00	0,00	100,00	
1.01 . 1.01.01 . 01 . 23 . 469 . 5 . 2 . 3	Belanja Modal	35.862.000,00	35.862.000,00	0,00	100,00	
1.01 . 1.01.01 . 01 . 23 . 470	Pengadaan Peralatan Praktik IPA SMPN 2 Touluaan	35.862.000,00	35.862.000,00	0,00	100,00	

KODE REKENING	URAIAN	JUMLAH (Rp)		BERTAMBAH / (BERKURANG)		DASAR HUKUM
		ANGGARAN SETELAH PERUBAHAN	REALISASI	(Rp)	(%)	
1	2	3	4	5 = 4 - 3	6	7
1.01 . 1.01.01 . 01 . 23 . 470 . 5 . 2 . 3	Belanja Modal	35.862.000,00	35.862.000,00	0,00	100,00	
1.01 . 1.01.01 . 01 . 23 . 471	Pengadaan Peralatan Praktik IPA SMPN 3 Touluaan	35.862.000,00	35.862.000,00	0,00	100,00	
1.01 . 1.01.01 . 01 . 23 . 471 . 5 . 2 . 3	Belanja Modal	35.862.000,00	35.862.000,00	0,00	100,00	
1.01 . 1.01.01 . 01 . 23 . 472	Pengadaan Peralatan Praktik IPA SMPN 4 Touluaan	35.862.000,00	35.862.000,00	0,00	100,00	
1.01 . 1.01.01 . 01 . 23 . 472 . 5 . 2 . 3	Belanja Modal	35.862.000,00	35.862.000,00	0,00	100,00	
1.01 . 1.01.01 . 01 . 23 . 473	Pengadaan Peralatan Praktik IPA SMPN 5 Touluaan	35.862.000,00	0,00	(35.862.000,00)	0,00	
1.01 . 1.01.01 . 01 . 23 . 473 . 5 . 2 . 3	Belanja Modal	35.862.000,00	0,00	(35.862.000,00)	0,00	
1.01 . 1.01.01 . 01 . 23 . 474	Pengadaan Peralatan Praktik IPA SMPN 7 Touluaan	35.862.000,00	35.862.000,00	0,00	100,00	
1.01 . 1.01.01 . 01 . 23 . 474 . 5 . 2 . 3	Belanja Modal	35.862.000,00	35.862.000,00	0,00	100,00	
1.01 . 1.01.01 . 01 . 23 . 475	Pengadaan Peralatan Praktik IPA SMPN 9 Touluaan	35.862.000,00	0,00	(35.862.000,00)	0,00	
1.01 . 1.01.01 . 01 . 23 . 475 . 5 . 2 . 3	Belanja Modal	35.862.000,00	0,00	(35.862.000,00)	0,00	
1.01 . 1.01.01 . 01 . 23 . 476	Pengadaan Peralatan Praktik IPA SMP Advent Ratahan	35.862.000,00	0,00	(35.862.000,00)	0,00	
1.01 . 1.01.01 . 01 . 23 . 476 . 5 . 2 . 2	Belanja Barang dan Jasa	35.862.000,00	0,00	(35.862.000,00)	0,00	
1.01 . 1.01.01 . 01 . 23 . 477	Pengadaan Peralatan Praktik IPA SMP Kristen Kali	35.862.000,00	35.862.000,00	0,00	100,00	
1.01 . 1.01.01 . 01 . 23 . 477 . 5 . 2 . 2	Belanja Barang dan Jasa	35.862.000,00	35.862.000,00	0,00	100,00	
1.01 . 1.01.01 . 01 . 23 . 478	Pengadaan Peralatan Praktik IPA SMP Krispa Silian	35.862.000,00	35.862.000,00	0,00	100,00	
1.01 . 1.01.01 . 01 . 23 . 478 . 5 . 2 . 2	Belanja Barang dan Jasa	35.862.000,00	35.862.000,00	0,00	100,00	
1.01 . 1.01.01 . 01 . 23 . 479	Pengadaan Peralatan Praktik IPA SMP Kristen 17 Tatengesan	35.862.000,00	35.862.000,00	0,00	100,00	
1.01 . 1.01.01 . 01 . 23 . 479 . 5 . 2 . 2	Belanja Barang dan Jasa	35.862.000,00	35.862.000,00	0,00	100,00	
1.01 . 1.01.01 . 01 . 23 . 480	Pengadaan Peralatan Praktik IPA SMP Kristen 18 Tatengesan	35.862.000,00	35.862.000,00	0,00	100,00	
1.01 . 1.01.01 . 01 . 23 . 480 . 5 . 2 . 2	Belanja Barang dan Jasa	35.862.000,00	35.862.000,00	0,00	100,00	
1.01 . 1.01.01 . 01 . 23 . 481	Pengadaan Peralatan Praktik IPA SMP Kristen Basaan	35.862.000,00	35.862.000,00	0,00	100,00	
1.01 . 1.01.01 . 01 . 23 . 481 . 5 . 2 . 2	Belanja Barang dan Jasa	35.862.000,00	35.862.000,00	0,00	100,00	
1.01 . 1.01.01 . 01 . 23 . 482	Pengadaan Peralatan Praktik IPA SMP Muhamadiyah Ratatotok	35.862.000,00	35.862.000,00	0,00	100,00	
1.01 . 1.01.01 . 01 . 23 . 482 . 5 . 2 . 2	Belanja Barang dan Jasa	35.862.000,00	35.862.000,00	0,00	100,00	
1.01 . 1.01.01 . 01 . 23 . 483	Pengadaan Peralatan Praktik Seni Budaya Musik Bambu SMPN 3 Belang	59.379.876,00	59.372.500,00	(7.376,00)	99,99	
1.01 . 1.01.01 . 01 . 23 . 483 . 5 . 2 . 3	Belanja Modal	59.379.876,00	59.372.500,00	(7.376,00)	99,99	
1.01 . 1.01.01 . 01 . 23 . 484	Pengadaan Peralatan Praktik Seni Budaya Musik Bambu SMPN 1 Ratahan	59.379.876,00	59.372.500,00	(7.376,00)	99,99	

KODE REKENING	URAIAN	JUMLAH (Rp)		BERTAMBAH / (BERKURANG)		DASAR HUKUM
		ANGGARAN SETELAH PERUBAHAN	REALISASI	(Rp)	(%)	
1	2	3	4	5 = 4 - 3	6	7
1.01 . 1.01.01 . 01 . 23 . 484 . 5 . 2 . 3	Belanja Modal	59.379.876,00	59.372.500,00	(7.376,00)	99,99	
1.01 . 1.01.01 . 01 . 23 . 485	Pengadaan Peralatan Praktik Seni Budaya Musik Bambu SMPN 3 Ratahan	0,00	0,00	0,00	0,00	
1.01 . 1.01.01 . 01 . 23 . 485 . 5 . 2 . 3	Belanja Modal	0,00	0,00	0,00	0,00	
1.01 . 1.01.01 . 01 . 23 . 486	Pengadaan Peralatan Praktik Seni Budaya Musik Bambu SMPN 4 Ratahan	0,00	0,00	0,00	0,00	
1.01 . 1.01.01 . 01 . 23 . 486 . 5 . 2 . 3	Belanja Modal	0,00	0,00	0,00	0,00	
1.01 . 1.01.01 . 01 . 23 . 487	Pengadaan Peralatan Praktik Seni Budaya Musik Bambu SMPN 5 Ratahan	59.379.876,00	59.372.500,00	(7.376,00)	99,99	
1.01 . 1.01.01 . 01 . 23 . 487 . 5 . 2 . 3	Belanja Modal	59.379.876,00	59.372.500,00	(7.376,00)	99,99	
1.01 . 1.01.01 . 01 . 23 . 488	Pengadaan Peralatan Praktik Seni Budaya Musik Bambu SMPN 6 Ratahan	0,00	0,00	0,00	0,00	
1.01 . 1.01.01 . 01 . 23 . 488 . 5 . 2 . 3	Belanja Modal	0,00	0,00	0,00	0,00	
1.01 . 1.01.01 . 01 . 23 . 489	Pengadaan Peralatan Praktik Seni Budaya Musik Bambu SMPN 7 Ratahan	0,00	0,00	0,00	0,00	
1.01 . 1.01.01 . 01 . 23 . 489 . 5 . 2 . 3	Belanja Modal	0,00	0,00	0,00	0,00	
1.01 . 1.01.01 . 01 . 23 . 490	Pengadaan Peralatan Praktik Seni Budaya Musik Bambu SMPN 1 Pusomaen	0,00	0,00	0,00	0,00	
1.01 . 1.01.01 . 01 . 23 . 490 . 5 . 2 . 3	Belanja Modal	0,00	0,00	0,00	0,00	
1.01 . 1.01.01 . 01 . 23 . 491	Pengadaan Peralatan Praktik Seni Budaya Musik Bambu SMPN 3 Pusomaen	59.379.876,00	59.372.500,00	(7.376,00)	99,99	
1.01 . 1.01.01 . 01 . 23 . 491 . 5 . 2 . 3	Belanja Modal	59.379.876,00	59.372.500,00	(7.376,00)	99,99	
1.01 . 1.01.01 . 01 . 23 . 492	Pengadaan Peralatan Praktik Seni Budaya Musik Bambu SMPN 4 Pusomaen	0,00	0,00	0,00	0,00	
1.01 . 1.01.01 . 01 . 23 . 492 . 5 . 2 . 3	Belanja Modal	0,00	0,00	0,00	0,00	
1.01 . 1.01.01 . 01 . 23 . 493	Pengadaan Peralatan Praktik Seni Budaya Musik Bambu SMPN 1 Ratatotok	59.379.876,00	59.372.500,00	(7.376,00)	99,99	
1.01 . 1.01.01 . 01 . 23 . 493 . 5 . 2 . 3	Belanja Modal	59.379.876,00	59.372.500,00	(7.376,00)	99,99	
1.01 . 1.01.01 . 01 . 23 . 494	Pengadaan Peralatan Praktik Seni Budaya Musik Bambu SMPN 1 Tombatu	59.379.876,00	59.372.500,00	(7.376,00)	99,99	
1.01 . 1.01.01 . 01 . 23 . 494 . 5 . 2 . 3	Belanja Modal	59.379.876,00	59.372.500,00	(7.376,00)	99,99	
1.01 . 1.01.01 . 01 . 23 . 495	Pengadaan Peralatan Praktik Seni Budaya Musik Bambu SMPN 2 Tombatu	59.379.876,00	59.372.500,00	(7.376,00)	99,99	
1.01 . 1.01.01 . 01 . 23 . 495 . 5 . 2 . 3	Belanja Modal	59.379.876,00	59.372.500,00	(7.376,00)	99,99	
1.01 . 1.01.01 . 01 . 23 . 496	Pengadaan Peralatan Praktik Seni Budaya Musik Bambu SMPN 3 Tombatu	0,00	0,00	0,00	0,00	
1.01 . 1.01.01 . 01 . 23 . 496 . 5 . 2 . 3	Belanja Modal	0,00	0,00	0,00	0,00	
1.01 . 1.01.01 . 01 . 23 . 497	Pengadaan Peralatan Praktik Seni Budaya Musik Bambu SMPN 4 Tombatu	0,00	0,00	0,00	0,00	

KODE REKENING	URAIAN	JUMLAH (Rp)		BERTAMBAH / (BERKURANG)		DASAR HUKUM
		ANGGARAN SETELAH PERUBAHAN	REALISASI	(Rp)	(%)	
1	2	3	4	5 = 4 - 3	6	7
1.01 . 1.01.01 . 01 . 23 . 497 . 5 . 2 . 3	Belanja Modal	0,00	0,00	0,00	0,00	
1.01 . 1.01.01 . 01 . 23 . 498	Pengadaan Peralatan Praktik Seni Budaya Musik Bambu SMPN 5 Tombatu	0,00	0,00	0,00	0,00	
1.01 . 1.01.01 . 01 . 23 . 498 . 5 . 2 . 3	Belanja Modal	0,00	0,00	0,00	0,00	
1.01 . 1.01.01 . 01 . 23 . 499	Pengadaan Peralatan Praktik Seni Budaya Musik Bambu SMPN 6 Tombatu	59.379.876,00	59.372.500,00	(7.376,00)	99,99	
1.01 . 1.01.01 . 01 . 23 . 499 . 5 . 2 . 3	Belanja Modal	59.379.876,00	59.372.500,00	(7.376,00)	99,99	
1.01 . 1.01.01 . 01 . 23 . 500	Pengadaan Peralatan Praktik Seni Budaya Musik Bambu SMPN 7 Tombatu	0,00	0,00	0,00	0,00	
1.01 . 1.01.01 . 01 . 23 . 500 . 5 . 2 . 3	Belanja Modal	0,00	0,00	0,00	0,00	
1.01 . 1.01.01 . 01 . 23 . 501	Pengadaan Peralatan Praktik Seni Budaya Musik Bambu SMPN 1 Touluaan	0,00	0,00	0,00	0,00	
1.01 . 1.01.01 . 01 . 23 . 501 . 5 . 2 . 3	Belanja Modal	0,00	0,00	0,00	0,00	
1.01 . 1.01.01 . 01 . 23 . 502	Pengadaan Peralatan Praktik Seni Budaya Musik Bambu SMPN 2 Touluaan	0,00	0,00	0,00	0,00	
1.01 . 1.01.01 . 01 . 23 . 502 . 5 . 2 . 3	Belanja Modal	0,00	0,00	0,00	0,00	
1.01 . 1.01.01 . 01 . 23 . 503	Pengadaan Peralatan Praktik Seni Budaya Musik Bambu SMPN 3 Touluaan	0,00	0,00	0,00	0,00	
1.01 . 1.01.01 . 01 . 23 . 503 . 5 . 2 . 3	Belanja Modal	0,00	0,00	0,00	0,00	
1.01 . 1.01.01 . 01 . 23 . 504	Pengadaan Peralatan Praktik Seni Budaya Musik Bambu SMPN 7 Touluaan	0,00	0,00	0,00	0,00	
1.01 . 1.01.01 . 01 . 23 . 504 . 5 . 2 . 3	Belanja Modal	0,00	0,00	0,00	0,00	
1.01 . 1.01.01 . 01 . 23 . 505	Pengadaan Peralatan Praktik Seni Budaya Musik Bambu SMP Kristen Kali	0,00	0,00	0,00	0,00	
1.01 . 1.01.01 . 01 . 23 . 505 . 5 . 2 . 2	Belanja Barang dan Jasa	0,00	0,00	0,00	0,00	
1.01 . 1.01.01 . 01 . 23 . 506	Pengadaan Peralatan Praktik Seni Budaya Musik Bambu SMP Kristen 17 Tatengesan	0,00	0,00	0,00	0,00	
1.01 . 1.01.01 . 01 . 23 . 506 . 5 . 2 . 2	Belanja Barang dan Jasa	0,00	0,00	0,00	0,00	
1.01 . 1.01.01 . 01 . 23 . 507	Pengadaan Peralatan Praktik Seni Budaya Musik Bambu SMP Kristen 18 Ratatotok	0,00	0,00	0,00	0,00	
1.01 . 1.01.01 . 01 . 23 . 507 . 5 . 2 . 2	Belanja Barang dan Jasa	0,00	0,00	0,00	0,00	
1.01 . 1.01.01 . 01 . 23 . 508	Pengadaan Peralatan Praktik Seni Budaya Musik Bambu SMP Kristen Basaan	0,00	0,00	0,00	0,00	
1.01 . 1.01.01 . 01 . 23 . 508 . 5 . 2 . 2	Belanja Barang dan Jasa	0,00	0,00	0,00	0,00	
1.01 . 1.01.01 . 01 . 23 . 509	Pengadaan Peralatan Praktik Seni Budaya Musik Kolintang SMPN 1 Belang	0,00	0,00	0,00	0,00	
1.01 . 1.01.01 . 01 . 23 . 509 . 5 . 2 . 3	Belanja Modal	0,00	0,00	0,00	0,00	
1.01 . 1.01.01 . 01 . 23 . 510	Pengadaan Peralatan Praktik Seni Budaya Musik Kolintang SMPN 2 Belang	0,00	0,00	0,00	0,00	

KODE REKENING	URAIAN	JUMLAH (Rp)		BERTAMBAH / (BERKURANG)		DASAR HUKUM
		ANGGARAN SETELAH PERUBAHAN	REALISASI	(Rp)	(%)	
1	2	3	4	5 = 4 - 3	6	7
1.01 . 1.01.01 . 01 . 23 . 510 . 5 . 2 . 3	Belanja Modal	0,00	0,00	0,00	0,00	
1.01 . 1.01.01 . 01 . 23 . 511	Pengadaan Peralatan Praktik Seni Budaya Musik Kolintang SMPN 4 Belang	0,00	0,00	0,00	0,00	
1.01 . 1.01.01 . 01 . 23 . 511 . 5 . 2 . 3	Belanja Modal	0,00	0,00	0,00	0,00	
1.01 . 1.01.01 . 01 . 23 . 512	Pengadaan Peralatan Praktik Seni Budaya Musik Kolintang SMPN 5 Belang	0,00	0,00	0,00	0,00	
1.01 . 1.01.01 . 01 . 23 . 512 . 5 . 2 . 3	Belanja Modal	0,00	0,00	0,00	0,00	
1.01 . 1.01.01 . 01 . 23 . 513	Pengadaan Peralatan Praktik Seni Budaya Musik Kolintang SMPN 2 Ratahan	0,00	0,00	0,00	0,00	
1.01 . 1.01.01 . 01 . 23 . 513 . 5 . 2 . 3	Belanja Modal	0,00	0,00	0,00	0,00	
1.01 . 1.01.01 . 01 . 23 . 514	Pengadaan Peralatan Praktik Seni Budaya Musik Kolintang SMPN 2 Pusomaen	0,00	0,00	0,00	0,00	
1.01 . 1.01.01 . 01 . 23 . 514 . 5 . 2 . 3	Belanja Modal	0,00	0,00	0,00	0,00	
1.01 . 1.01.01 . 01 . 23 . 515	Pengadaan Peralatan Praktik Seni Budaya Musik Kolintang SMPN 4 Touluaan	0,00	0,00	0,00	0,00	
1.01 . 1.01.01 . 01 . 23 . 515 . 5 . 2 . 3	Belanja Modal	0,00	0,00	0,00	0,00	
1.01 . 1.01.01 . 01 . 23 . 516	Pengadaan Peralatan Praktik Seni Budaya Musik Kolintang SMPN 5 Touluaan	0,00	0,00	0,00	0,00	
1.01 . 1.01.01 . 01 . 23 . 516 . 5 . 2 . 3	Belanja Modal	0,00	0,00	0,00	0,00	
1.01 . 1.01.01 . 01 . 23 . 517	Pengadaan Peralatan Praktik Seni Budaya Musik Kolintang SMPN 6 Touluaan	0,00	0,00	0,00	0,00	
1.01 . 1.01.01 . 01 . 23 . 517 . 5 . 2 . 3	Belanja Modal	0,00	0,00	0,00	0,00	
1.01 . 1.01.01 . 01 . 23 . 518	Pengadaan Peralatan Praktik Seni Budaya Musik Kolintang SMPN 8 Touluaan	0,00	0,00	0,00	0,00	
1.01 . 1.01.01 . 01 . 23 . 518 . 5 . 2 . 3	Belanja Modal	0,00	0,00	0,00	0,00	
1.01 . 1.01.01 . 01 . 23 . 519	Pengadaan Peralatan Praktik Seni Budaya Musik Kolintang SMPN 9 Touluaan	0,00	0,00	0,00	0,00	
1.01 . 1.01.01 . 01 . 23 . 519 . 5 . 2 . 3	Belanja Modal	0,00	0,00	0,00	0,00	
1.01 . 1.01.01 . 01 . 23 . 520	Pengadaan Peralatan Praktik Seni Budaya Musik Kolintang SMPN 10 Touluaan	0,00	0,00	0,00	0,00	
1.01 . 1.01.01 . 01 . 23 . 520 . 5 . 2 . 3	Belanja Modal	0,00	0,00	0,00	0,00	
1.01 . 1.01.01 . 01 . 23 . 521	Pengadaan Peralatan Praktik Seni Budaya Musik Kolintang SMP Advent Ratahan	27.500.000,00	27.500.000,00	0,00	100,00	
1.01 . 1.01.01 . 01 . 23 . 521 . 5 . 2 . 2	Belanja Barang dan Jasa	27.500.000,00	27.500.000,00	0,00	100,00	
1.01 . 1.01.01 . 01 . 23 . 522	Pengadaan Peralatan Praktik Seni Budaya Musik Kolintang SMP Krispa Silian	27.500.000,00	27.500.000,00	0,00	100,00	
1.01 . 1.01.01 . 01 . 23 . 522 . 5 . 2 . 2	Belanja Barang dan Jasa	27.500.000,00	27.500.000,00	0,00	100,00	
1.01 . 1.01.01 . 01 . 23 . 523	Pengadaan Peralatan Praktik Seni Budaya Musik Kolintang SMP Muhammadiyah Ratatotok	27.500.000,00	27.500.000,00	0,00	100,00	

KODE REKENING	URAIAN	JUMLAH (Rp)		BERTAMBAH / (BERKURANG)		DASAR HUKUM
		ANGGARAN SETELAH PERUBAHAN	REALISASI	(Rp)	(%)	
1	2	3	4	5 = 4 - 3	6	7
1.01 . 1.01.01 . 01 . 23 . 523 . 5 . 2 . 2	Belanja Barang dan Jasa	27.500.000,00	27.500.000,00	0,00	100,00	
1.01 . 1.01.01 . 01 . 23 . 524	Pengadaan Peralatan Praktik IPA SMPN 1 Pusomaen (DAK)	53.000.000,00	35.862.000,00	(17.138.000,00)	67,66	
1.01 . 1.01.01 . 01 . 23 . 524 . 5 . 2 . 3	Belanja Modal	53.000.000,00	35.862.000,00	(17.138.000,00)	67,66	
1.01 . 1.01.01 . 01 . 23 . 525	Pengadaan Peralatan Praktik Seni Budaya Musik Kolintang SMP Kristen 65 Basaan	27.500.000,00	27.500.000,00	0,00	100,00	
1.01 . 1.01.01 . 01 . 23 . 525 . 5 . 2 . 2	Belanja Barang dan Jasa	27.500.000,00	27.500.000,00	0,00	100,00	
1.01 . 1.01.01 . 01 . 23 . 526	Pengadaan Peralatan Praktik Seni Budaya Musik Kolintang SMPN 7 Ratahan	27.500.000,00	27.500.000,00	0,00	100,00	
1.01 . 1.01.01 . 01 . 23 . 526 . 5 . 2 . 3	Belanja Modal	27.500.000,00	27.500.000,00	0,00	100,00	
1.01 . 1.01.01 . 01 . 23 . 527	Pengadaan Peralatan Praktik Seni Budaya Musik Kolintang SMPN 3 Ratahan	27.500.000,00	27.500.000,00	0,00	100,00	
1.01 . 1.01.01 . 01 . 23 . 527 . 5 . 2 . 3	Belanja Modal	27.500.000,00	27.500.000,00	0,00	100,00	
1.01 . 1.01.01 . 01 . 23 . 528	Pengadaan Peralatan Praktik Seni Budaya Musik Kolintang SMPN 4 Tombatu	27.500.000,00	27.500.000,00	0,00	100,00	
1.01 . 1.01.01 . 01 . 23 . 528 . 5 . 2 . 3	Belanja Modal	27.500.000,00	27.500.000,00	0,00	100,00	
1.01 . 1.01.01 . 01 . 23 . 529	Pengadaan Peralatan Praktik Seni Budaya Musik Kolintang SMPN 1 Touluaan	27.500.000,00	27.500.000,00	0,00	100,00	
1.01 . 1.01.01 . 01 . 23 . 529 . 5 . 2 . 3	Belanja Modal	27.500.000,00	27.500.000,00	0,00	100,00	
1.01 . 1.01.01 . 01 . 23 . 530	Rehabilitasi Ruang Kelas Rusak Sedang SMP Negeri 2 Ratahan	200.000.000,00	200.000.000,00	0,00	100,00	
1.01 . 1.01.01 . 01 . 23 . 530 . 5 . 2 . 3	Belanja Modal	200.000.000,00	200.000.000,00	0,00	100,00	
1.01 . 1.01.01 . 01 . 23 . 531	Rehabilitasi Ruang Kelas Rusak Sedang SMP Negeri 3 Ratahan	100.000.000,00	100.000.000,00	0,00	100,00	
1.01 . 1.01.01 . 01 . 23 . 531 . 5 . 2 . 3	Belanja Modal	100.000.000,00	100.000.000,00	0,00	100,00	
1.01 . 1.01.01 . 01 . 23 . 532	Rehabilitasi Ruang Kelas Rusak Sedang dan Berat SMP Negeri 2 Pusomaen	135.000.000,00	94.500.000,00	(40.500.000,00)	70,00	
1.01 . 1.01.01 . 01 . 23 . 532 . 5 . 2 . 3	Belanja Modal	135.000.000,00	94.500.000,00	(40.500.000,00)	70,00	
1.01 . 1.01.01 . 01 . 23 . 533	Rehabilitasi Ruang Kelas Rusak Total SMP Negeri 8 Touluaan	160.831.000,00	160.831.000,00	0,00	100,00	
1.01 . 1.01.01 . 01 . 23 . 533 . 5 . 2 . 3	Belanja Modal	160.831.000,00	160.831.000,00	0,00	100,00	
1.01 . 1.01.01 . 01 . 23 . 534	Rehabilitasi Ruang Kelas Rusak Sedang SMP Negeri 2 Touluaan	100.000.000,00	70.000.000,00	(30.000.000,00)	70,00	
1.01 . 1.01.01 . 01 . 23 . 534 . 5 . 2 . 3	Belanja Modal	100.000.000,00	70.000.000,00	(30.000.000,00)	70,00	
1.01 . 1.01.01 . 01 . 23 . 535	Rehabilitasi Ruang Kelas Rusak Sedang SMP Negeri 3 Belang	135.000.000,00	135.000.000,00	0,00	100,00	
1.01 . 1.01.01 . 01 . 23 . 535 . 5 . 2 . 3	Belanja Modal	135.000.000,00	135.000.000,00	0,00	100,00	
1.01 . 1.01.01 . 01 . 23 . 536	Pengadaan Peralatan Praktik Media Pendidikan Pembelajaran SMPN 1 Ratahan	25.000.000,00	24.455.860,00	(544.140,00)	97,82	

KODE REKENING	URAIAN	JUMLAH (Rp)		BERTAMBAH / (BERKURANG)		DASAR HUKUM
		ANGGARAN SETELAH PERUBAHAN	REALISASI	(Rp)	(%)	
1	2	3	4	5 = 4 - 3	6	7
1.01 . 1.01.01 . 01 . 23 . 536 . 5 . 2 . 3	Belanja Modal	25.000.000,00	24.455.860,00	(544.140,00)	97,82	
1.01 . 1.01.01 . 01 . 23 . 537	Pengadaan Peralatan Praktik Media Pendidikan Pembelajaran SMPN 6 Ratahan	25.000.000,00	24.455.860,00	(544.140,00)	97,82	
1.01 . 1.01.01 . 01 . 23 . 537 . 5 . 2 . 3	Belanja Modal	25.000.000,00	24.455.860,00	(544.140,00)	97,82	
1.01 . 1.01.01 . 01 . 23 . 538	Pengadaan Peralatan Praktik Media Pendidikan Pembelajaran SMP Advent Ratahan	25.000.000,00	24.455.860,00	(544.140,00)	97,82	
1.01 . 1.01.01 . 01 . 23 . 538 . 5 . 2 . 2	Belanja Barang dan Jasa	25.000.000,00	24.455.860,00	(544.140,00)	97,82	
1.01 . 1.01.01 . 01 . 23 . 539	Pengadaan Peralatan Praktik Media Pendidikan Pembelajaran SMPN 3 Ratahan	25.000.000,00	24.455.860,00	(544.140,00)	97,82	
1.01 . 1.01.01 . 01 . 23 . 539 . 5 . 2 . 3	Belanja Modal	25.000.000,00	24.455.860,00	(544.140,00)	97,82	
1.01 . 1.01.01 . 01 . 23 . 540	Pengadaan Peralatan Praktik Media Pendidikan Pembelajaran SMPN 4 Ratahan	25.000.000,00	24.455.860,00	(544.140,00)	97,82	
1.01 . 1.01.01 . 01 . 23 . 540 . 5 . 2 . 3	Belanja Modal	25.000.000,00	24.455.860,00	(544.140,00)	97,82	
1.01 . 1.01.01 . 01 . 23 . 541	Pengadaan Peralatan Praktik Media Pendidikan Pembelajaran SMPN 7 Ratahan	25.000.000,00	24.455.860,00	(544.140,00)	97,82	
1.01 . 1.01.01 . 01 . 23 . 541 . 5 . 2 . 3	Belanja Modal	25.000.000,00	24.455.860,00	(544.140,00)	97,82	
1.01 . 1.01.01 . 01 . 23 . 542	Pengadaan Peralatan Praktik Media Pendidikan Pembelajaran SMPN 2 Ratahan	25.000.000,00	24.455.860,00	(544.140,00)	97,82	
1.01 . 1.01.01 . 01 . 23 . 542 . 5 . 2 . 3	Belanja Modal	25.000.000,00	24.455.860,00	(544.140,00)	97,82	
1.01 . 1.01.01 . 01 . 23 . 543	Pengadaan Peralatan Praktik Media Pendidikan Pembelajaran SMPN 5 Ratahan	25.000.000,00	24.455.860,00	(544.140,00)	97,82	
1.01 . 1.01.01 . 01 . 23 . 543 . 5 . 2 . 3	Belanja Modal	25.000.000,00	24.455.860,00	(544.140,00)	97,82	
1.01 . 1.01.01 . 01 . 23 . 544	Pengadaan Peralatan Praktik Media Pendidikan Pembelajaran SMPN 1 Tombatu	25.000.000,00	24.455.860,00	(544.140,00)	97,82	
1.01 . 1.01.01 . 01 . 23 . 544 . 5 . 2 . 3	Belanja Modal	25.000.000,00	24.455.860,00	(544.140,00)	97,82	
1.01 . 1.01.01 . 01 . 23 . 545	Pengadaan Peralatan Praktik Media Pendidikan Pembelajaran SMPN 5 Tombatu	25.000.000,00	24.455.860,00	(544.140,00)	97,82	
1.01 . 1.01.01 . 01 . 23 . 545 . 5 . 2 . 3	Belanja Modal	25.000.000,00	24.455.860,00	(544.140,00)	97,82	
1.01 . 1.01.01 . 01 . 23 . 546	Pengadaan Peralatan Praktik Media Pendidikan Pembelajaran SMP Kristen Kali	25.000.000,00	24.455.860,00	(544.140,00)	97,82	
1.01 . 1.01.01 . 01 . 23 . 546 . 5 . 2 . 2	Belanja Barang dan Jasa	25.000.000,00	24.455.860,00	(544.140,00)	97,82	
1.01 . 1.01.01 . 01 . 23 . 547	Pengadaan Peralatan Praktik Media Pendidikan Pembelajaran SMPN 5 Toluan	25.000.000,00	24.455.860,00	(544.140,00)	97,82	
1.01 . 1.01.01 . 01 . 23 . 547 . 5 . 2 . 3	Belanja Modal	25.000.000,00	24.455.860,00	(544.140,00)	97,82	
1.01 . 1.01.01 . 01 . 23 . 548	Pengadaan Peralatan Praktik Media Pendidikan Pembelajaran SMP Negeri 2 Tombatu	25.000.000,00	24.455.860,00	(544.140,00)	97,82	
1.01 . 1.01.01 . 01 . 23 . 548 . 5 . 2 . 3	Belanja Modal	25.000.000,00	24.455.860,00	(544.140,00)	97,82	
1.01 . 1.01.01 . 01 . 23 . 549	Pengadaan Peralatan Praktik Media Pendidikan Pembelajaran SMP Negeri 3 Tombatu	25.000.000,00	24.455.860,00	(544.140,00)	97,82	

KODE REKENING	URAIAN	JUMLAH (Rp)		BERTAMBAH / (BERKURANG)		DASAR HUKUM
		ANGGARAN SETELAH PERUBAHAN	REALISASI	(Rp)	(%)	
1	2	3	4	5 = 4 - 3	6	7
1.01 . 1.01.01 . 01 . 23 . 549 . 5 . 2 . 3	Belanja Modal	25.000.000,00	24.455.860,00	(544.140,00)	97,82	
1.01 . 1.01.01 . 01 . 23 . 550	Pengadaan Peralatan Praktik Media Pendidikan Pembelajaran SMP Negeri 4 Tombatu	25.000.000,00	24.455.860,00	(544.140,00)	97,82	
1.01 . 1.01.01 . 01 . 23 . 550 . 5 . 2 . 3	Belanja Modal	25.000.000,00	24.455.860,00	(544.140,00)	97,82	
1.01 . 1.01.01 . 01 . 23 . 551	Pengadaan Peralatan Praktik Media Pendidikan Pembelajaran SMP Negeri 6 Tombatu	25.000.000,00	24.455.860,00	(544.140,00)	97,82	
1.01 . 1.01.01 . 01 . 23 . 551 . 5 . 2 . 3	Belanja Modal	25.000.000,00	24.455.860,00	(544.140,00)	97,82	
1.01 . 1.01.01 . 01 . 23 . 552	Pengadaan Peralatan Praktik Media Pendidikan Pembelajaran SMP Negeri 7 Tombatu	25.000.000,00	24.455.860,00	(544.140,00)	97,82	
1.01 . 1.01.01 . 01 . 23 . 552 . 5 . 2 . 3	Belanja Modal	25.000.000,00	24.455.860,00	(544.140,00)	97,82	
1.01 . 1.01.01 . 01 . 23 . 553	Pengadaan Peralatan Praktik Media Pendidikan Pembelajaran SMP Negeri 1 Belang	25.000.000,00	24.455.860,00	(544.140,00)	97,82	
1.01 . 1.01.01 . 01 . 23 . 553 . 5 . 2 . 3	Belanja Modal	25.000.000,00	24.455.860,00	(544.140,00)	97,82	
1.01 . 1.01.01 . 01 . 23 . 554	Pengadaan Peralatan Praktik Media Pendidikan Pembelajaran SMP Negeri 2 Belang	25.000.000,00	24.455.860,00	(544.140,00)	97,82	
1.01 . 1.01.01 . 01 . 23 . 554 . 5 . 2 . 3	Belanja Modal	25.000.000,00	24.455.860,00	(544.140,00)	97,82	
1.01 . 1.01.01 . 01 . 23 . 555	Pengadaan Peralatan Praktik Media Pendidikan Pembelajaran SMP Negeri 3 Belang	25.000.000,00	24.455.860,00	(544.140,00)	97,82	
1.01 . 1.01.01 . 01 . 23 . 555 . 5 . 2 . 3	Belanja Modal	25.000.000,00	24.455.860,00	(544.140,00)	97,82	
1.01 . 1.01.01 . 01 . 23 . 556	Pengadaan Peralatan Praktik Media Pendidikan Pembelajaran SMP Negeri 4 Belang	25.000.000,00	24.455.860,00	(544.140,00)	97,82	
1.01 . 1.01.01 . 01 . 23 . 556 . 5 . 2 . 3	Belanja Modal	25.000.000,00	24.455.860,00	(544.140,00)	97,82	
1.01 . 1.01.01 . 01 . 23 . 557	Pengadaan Peralatan Praktik Media Pendidikan Pembelajaran SMP Negeri 5 Belang	25.000.000,00	24.455.860,00	(544.140,00)	97,82	
1.01 . 1.01.01 . 01 . 23 . 557 . 5 . 2 . 3	Belanja Modal	25.000.000,00	24.455.860,00	(544.140,00)	97,82	
1.01 . 1.01.01 . 01 . 23 . 558	Pengadaan Peralatan Praktik Media Pendidikan Pembelajaran SMP Negeri 1 Ratatotok	25.000.000,00	24.455.860,00	(544.140,00)	97,82	
1.01 . 1.01.01 . 01 . 23 . 558 . 5 . 2 . 3	Belanja Modal	25.000.000,00	24.455.860,00	(544.140,00)	97,82	
1.01 . 1.01.01 . 01 . 23 . 559	Pengadaan Peralatan Praktik Media Pendidikan Pembelajaran SMP Kristen 18 Ratatotok	25.000.000,00	24.455.861,00	(544.139,00)	97,82	
1.01 . 1.01.01 . 01 . 23 . 559 . 5 . 2 . 2	Belanja Barang dan Jasa	25.000.000,00	24.455.861,00	(544.139,00)	97,82	
1.01 . 1.01.01 . 01 . 23 . 560	Pengadaan Peralatan Praktik Media Pendidikan Pembelajaran SMP Kristen Basaan	25.000.000,00	24.455.861,00	(544.139,00)	97,82	
1.01 . 1.01.01 . 01 . 23 . 560 . 5 . 2 . 2	Belanja Barang dan Jasa	25.000.000,00	24.455.861,00	(544.139,00)	97,82	
1.01 . 1.01.01 . 01 . 23 . 561	Pengadaan Peralatan Praktik Media Pendidikan Pembelajaran SMP Muhammadiyah Ratatotok	25.000.000,00	24.455.861,00	(544.139,00)	97,82	
1.01 . 1.01.01 . 01 . 23 . 561 . 5 . 2 . 2	Belanja Barang dan Jasa	25.000.000,00	24.455.861,00	(544.139,00)	97,82	
1.01 . 1.01.01 . 01 . 23 . 562	Pengadaan Peralatan Praktik Media Pendidikan Pembelajaran SMP Negeri 1 Touluaan	25.000.000,00	24.455.861,00	(544.139,00)	97,82	

KODE REKENING	URAIAN	JUMLAH (Rp)		BERTAMBAH / (BERKURANG)		DASAR HUKUM
		ANGGARAN SETELAH PERUBAHAN	REALISASI	(Rp)	(%)	
1	2	3	4	5 = 4 - 3	6	7
1.01 . 1.01.01 . 01 . 23 . 562 . 5 . 2 . 3	Belanja Modal	25.000.000,00	24.455.861,00	(544.139,00)	97,82	
1.01 . 1.01.01 . 01 . 23 . 563	Pengadaan Peralatan Praktik Media Pendidikan Pembelajaran SMP Negeri 7 Touluaan	25.000.000,00	24.455.861,00	(544.139,00)	97,82	
1.01 . 1.01.01 . 01 . 23 . 563 . 5 . 2 . 3	Belanja Modal	25.000.000,00	24.455.861,00	(544.139,00)	97,82	
1.01 . 1.01.01 . 01 . 23 . 564	Pengadaan Peralatan Praktik Media Pendidikan Pembelajaran SMP Negeri 4 Touluaan	25.000.000,00	24.455.861,00	(544.139,00)	97,82	
1.01 . 1.01.01 . 01 . 23 . 564 . 5 . 2 . 3	Belanja Modal	25.000.000,00	24.455.861,00	(544.139,00)	97,82	
1.01 . 1.01.01 . 01 . 23 . 565	Pengadaan Peralatan Praktik Media Pendidikan Pembelajaran SMP Krispa Silian	25.000.000,00	24.455.861,00	(544.139,00)	97,82	
1.01 . 1.01.01 . 01 . 23 . 565 . 5 . 2 . 2	Belanja Barang dan Jasa	25.000.000,00	24.455.861,00	(544.139,00)	97,82	
1.01 . 1.01.01 . 01 . 23 . 566	Pengadaan Peralatan Praktik Media Pendidikan Pembelajaran SMP Negeri 2 Touluaan	25.000.000,00	24.455.861,00	(544.139,00)	97,82	
1.01 . 1.01.01 . 01 . 23 . 566 . 5 . 2 . 3	Belanja Modal	25.000.000,00	24.455.861,00	(544.139,00)	97,82	
1.01 . 1.01.01 . 01 . 23 . 567	Pengadaan Peralatan Praktik Media Pendidikan Pembelajaran SMP Negeri 3 Touluaan	25.000.000,00	24.455.861,00	(544.139,00)	97,82	
1.01 . 1.01.01 . 01 . 23 . 567 . 5 . 2 . 3	Belanja Modal	25.000.000,00	24.455.861,00	(544.139,00)	97,82	
1.01 . 1.01.01 . 01 . 23 . 568	Pengadaan Peralatan Praktik Media Pendidikan Pembelajaran SMP Negeri 6 Touluaan	25.000.000,00	24.455.861,00	(544.139,00)	97,82	
1.01 . 1.01.01 . 01 . 23 . 568 . 5 . 2 . 3	Belanja Modal	25.000.000,00	24.455.861,00	(544.139,00)	97,82	
1.01 . 1.01.01 . 01 . 23 . 569	Pengadaan Peralatan Praktik Media Pendidikan Pembelajaran SMP Negeri 8 Touluaan	25.000.000,00	24.455.861,00	(544.139,00)	97,82	
1.01 . 1.01.01 . 01 . 23 . 569 . 5 . 2 . 3	Belanja Modal	25.000.000,00	24.455.861,00	(544.139,00)	97,82	
1.01 . 1.01.01 . 01 . 23 . 570	Pengadaan Peralatan Praktik Media Pendidikan Pembelajaran SMP Negeri 9 Touluaan	25.000.000,00	24.455.861,00	(544.139,00)	97,82	
1.01 . 1.01.01 . 01 . 23 . 570 . 5 . 2 . 3	Belanja Modal	25.000.000,00	24.455.861,00	(544.139,00)	97,82	
1.01 . 1.01.01 . 01 . 23 . 571	Pengadaan Peralatan Praktik Media Pendidikan Pembelajaran SMP Negeri 10 Touluaan	25.000.000,00	24.455.861,00	(544.139,00)	97,82	
1.01 . 1.01.01 . 01 . 23 . 571 . 5 . 2 . 3	Belanja Modal	25.000.000,00	24.455.861,00	(544.139,00)	97,82	
1.01 . 1.01.01 . 01 . 23 . 572	Pengadaan Peralatan Praktik Media Pendidikan Pembelajaran SMP Negeri 1 Pusomaen	25.000.000,00	24.455.861,00	(544.139,00)	97,82	
1.01 . 1.01.01 . 01 . 23 . 572 . 5 . 2 . 3	Belanja Modal	25.000.000,00	24.455.861,00	(544.139,00)	97,82	
1.01 . 1.01.01 . 01 . 23 . 573	Pengadaan Peralatan Praktik Media Pendidikan Pembelajaran SMP Negeri 2 Pusomaen	25.000.000,00	24.455.861,00	(544.139,00)	97,82	
1.01 . 1.01.01 . 01 . 23 . 573 . 5 . 2 . 3	Belanja Modal	25.000.000,00	24.455.861,00	(544.139,00)	97,82	
1.01 . 1.01.01 . 01 . 23 . 574	Pengadaan Peralatan Praktik Media Pendidikan Pembelajaran SMP Negeri 3 Pusomaen	25.000.000,00	24.455.861,00	(544.139,00)	97,82	
1.01 . 1.01.01 . 01 . 23 . 574 . 5 . 2 . 3	Belanja Modal	25.000.000,00	24.455.861,00	(544.139,00)	97,82	
1.01 . 1.01.01 . 01 . 23 . 575	Pengadaan Peralatan Praktik Media Pendidikan Pembelajaran SMP Negeri 4 Pusomaen	25.000.000,00	24.455.861,00	(544.139,00)	97,82	

KODE REKENING	URAIAN	JUMLAH (Rp)		BERTAMBAH / (BERKURANG)		DASAR HUKUM
		ANGGARAN SETELAH PERUBAHAN	REALISASI	(Rp)	(%)	
1	2	3	4	5 = 4 - 3	6	7
1.01 . 1.01.01 . 01 . 23 . 575 . 5 . 2 . 3	Belanja Modal	25.000.000,00	24.455.861,00	(544.139,00)	97,82	
1.01 . 1.01.01 . 01 . 23 . 576	<i>Pengadaan Peralatan Praktik Media Pendidikan Pembelajaran SMP Kristen Tatengesan</i>	25.000.000,00	24.455.861,00	(544.139,00)	97,82	
1.01 . 1.01.01 . 01 . 23 . 576 . 5 . 2 . 2	Belanja Barang dan Jasa	25.000.000,00	24.455.861,00	(544.139,00)	97,82	
1.01 . 1.01.01 . 01 . 23 . 577	<i>Pengadaan Peralatan Praktik Media Pendidikan Pembelajaran MTS Muhammadiyah Belang</i>	25.000.000,00	24.455.861,00	(544.139,00)	97,82	
1.01 . 1.01.01 . 01 . 23 . 577 . 5 . 2 . 2	Belanja Barang dan Jasa	25.000.000,00	24.455.861,00	(544.139,00)	97,82	
1.01 . 1.01.01 . 01 . 23 . 578	<i>Pengadaan Peralatan Praktik Media Pendidikan Pembelajaran MTS Muhammadiyah Molompar</i>	25.000.000,00	24.455.861,00	(544.139,00)	97,82	
1.01 . 1.01.01 . 01 . 23 . 578 . 5 . 2 . 2	Belanja Barang dan Jasa	25.000.000,00	24.455.861,00	(544.139,00)	97,82	
1.01 . 1.01.01 . 01 . 23 . 579	<i>Pengadaan Buku Perpustakaan SMP (Lanjutan 2015)</i>	108.908.600,00	108.908.600,00	0,00	100,00	
1.01 . 1.01.01 . 01 . 23 . 579 . 5 . 2 . 3	Belanja Modal	108.908.600,00	108.908.600,00	0,00	100,00	
1.01 . 1.01.01 . 01 . 23 . 580	<i>Pengadaan Peralatan Laboratorium Komputer</i>	582.692.000,00	0,00	(582.692.000,00)	0,00	
1.01 . 1.01.01 . 01 . 23 . 580 . 5 . 2 . 3	Belanja Modal	582.692.000,00	0,00	(582.692.000,00)	0,00	
1.01 . 1.01.01 . 01 . 25	Program Pendidikan Formal	2.330.600.000,00	2.227.485.200,00	(103.114.800,00)	95,58	
1.01 . 1.01.01 . 01 . 25 . 01	<i>Bantuan Pendidikan dan Tugas Belajar</i>	2.330.600.000,00	2.227.485.200,00	(103.114.800,00)	95,58	
1.01 . 1.01.01 . 01 . 25 . 01 . 5 . 2 . 2	Belanja Barang dan Jasa	2.330.600.000,00	2.227.485.200,00	(103.114.800,00)	95,58	
1.01 . 1.01.01 . 01 . 26	Peningkatan Sarana dan Prasarana Pendidikan	6.817.903.400,00	6.798.704.200,00	(19.199.200,00)	99,72	
1.01 . 1.01.01 . 01 . 26 . 04	<i>Betonisasi Halaman SD Negeri 1 Belang</i>	58.792.500,00	58.300.000,00	(492.500,00)	99,16	
1.01 . 1.01.01 . 01 . 26 . 04 . 5 . 2 . 3	Belanja Modal	58.792.500,00	58.300.000,00	(492.500,00)	99,16	
1.01 . 1.01.01 . 01 . 26 . 05	<i>Betonisasi Halaman SD Negeri 2 Belang</i>	109.350.000,00	109.000.000,00	(350.000,00)	99,68	
1.01 . 1.01.01 . 01 . 26 . 05 . 5 . 2 . 3	Belanja Modal	109.350.000,00	109.000.000,00	(350.000,00)	99,68	
1.01 . 1.01.01 . 01 . 26 . 06	<i>Betonisasi Halaman SD Negeri 3 Belang</i>	58.500.000,00	58.164.000,00	(336.000,00)	99,43	
1.01 . 1.01.01 . 01 . 26 . 06 . 5 . 2 . 3	Belanja Modal	58.500.000,00	58.164.000,00	(336.000,00)	99,43	
1.01 . 1.01.01 . 01 . 26 . 07	<i>Betonisasi Halaman SD Negeri Tababo</i>	98.100.000,00	97.888.000,00	(212.000,00)	99,78	
1.01 . 1.01.01 . 01 . 26 . 07 . 5 . 2 . 3	Belanja Modal	98.100.000,00	97.888.000,00	(212.000,00)	99,78	
1.01 . 1.01.01 . 01 . 26 . 08	<i>Betonisasi Halaman SD Negeri Mangkit</i>	54.675.000,00	54.519.000,00	(156.000,00)	99,71	
1.01 . 1.01.01 . 01 . 26 . 08 . 5 . 2 . 3	Belanja Modal	54.675.000,00	54.519.000,00	(156.000,00)	99,71	
1.01 . 1.01.01 . 01 . 26 . 09	<i>Betonisasi Halaman SD Inpres Buku</i>	135.000.000,00	134.764.000,00	(236.000,00)	99,83	
1.01 . 1.01.01 . 01 . 26 . 09 . 5 . 2 . 3	Belanja Modal	135.000.000,00	134.764.000,00	(236.000,00)	99,83	
1.01 . 1.01.01 . 01 . 26 . 10	<i>Betonisasi Halaman SD Inpres 1 Borgo</i>	135.000.000,00	134.854.000,00	(146.000,00)	99,89	
1.01 . 1.01.01 . 01 . 26 . 10 . 5 . 2 . 3	Belanja Modal	135.000.000,00	134.854.000,00	(146.000,00)	99,89	
1.01 . 1.01.01 . 01 . 26 . 11	<i>Betonisasi Halaman SD Inpres 2 Borgo</i>	135.000.000,00	134.847.000,00	(153.000,00)	99,89	

KODE REKENING	URAIAN	JUMLAH (Rp)		BERTAMBAH / (BERKURANG)		DASAR HUKUM
		ANGGARAN SETELAH PERUBAHAN	REALISASI	(Rp)	(%)	
1	2	3	4	5 = 4 - 3	6	7
1.01 . 1.01.01 . 01 . 26 . 11 . 5 . 2 . 3	Belanja Modal	135.000.000,00	134.847.000,00	(153.000,00)	99,89	
1.01 . 1.01.01 . 01 . 26 . 12	Betonisasi Halaman SD Inpres 2 Watuliney	135.000.000,00	134.800.000,00	(200.000,00)	99,85	
1.01 . 1.01.01 . 01 . 26 . 12 . 5 . 2 . 3	Belanja Modal	135.000.000,00	134.800.000,00	(200.000,00)	99,85	
1.01 . 1.01.01 . 01 . 26 . 13	Betonisasi Halaman SMPN 4 Belang	69.750.000,00	69.375.000,00	(375.000,00)	99,46	
1.01 . 1.01.01 . 01 . 26 . 13 . 5 . 2 . 3	Belanja Modal	69.750.000,00	69.375.000,00	(375.000,00)	99,46	
1.01 . 1.01.01 . 01 . 26 . 14	Betonisasi Halaman SD Inpres Moreah	135.000.000,00	134.835.000,00	(165.000,00)	99,88	
1.01 . 1.01.01 . 01 . 26 . 14 . 5 . 2 . 3	Belanja Modal	135.000.000,00	134.835.000,00	(165.000,00)	99,88	
1.01 . 1.01.01 . 01 . 26 . 15	Betonisasi Halaman SMPN 1 Ratatotok	135.000.000,00	134.600.000,00	(400.000,00)	99,70	
1.01 . 1.01.01 . 01 . 26 . 15 . 5 . 2 . 3	Belanja Modal	135.000.000,00	134.600.000,00	(400.000,00)	99,70	
1.01 . 1.01.01 . 01 . 26 . 16	Betonisasi Halaman SD Inpres Liwutung 1	135.000.000,00	134.534.000,00	(466.000,00)	99,65	
1.01 . 1.01.01 . 01 . 26 . 16 . 5 . 2 . 3	Belanja Modal	135.000.000,00	134.534.000,00	(466.000,00)	99,65	
1.01 . 1.01.01 . 01 . 26 . 17	Betonisasi Halaman SD Negeri Maulit	135.000.000,00	134.600.000,00	(400.000,00)	99,70	
1.01 . 1.01.01 . 01 . 26 . 17 . 5 . 2 . 3	Belanja Modal	135.000.000,00	134.600.000,00	(400.000,00)	99,70	
1.01 . 1.01.01 . 01 . 26 . 18	Betonisasi Halaman SD Negeri Tumbak	135.000.000,00	134.471.000,00	(529.000,00)	99,61	
1.01 . 1.01.01 . 01 . 26 . 18 . 5 . 2 . 3	Belanja Modal	135.000.000,00	134.471.000,00	(529.000,00)	99,61	
1.01 . 1.01.01 . 01 . 26 . 19	Betonisasi Halaman SD Inpres Tatengesan	87.750.000,00	87.250.000,00	(500.000,00)	99,43	
1.01 . 1.01.01 . 01 . 26 . 19 . 5 . 2 . 3	Belanja Modal	87.750.000,00	87.250.000,00	(500.000,00)	99,43	
1.01 . 1.01.01 . 01 . 26 . 20	Betonisasi Halaman SD Inpres Bentenan	93.825.000,00	92.830.000,00	(995.000,00)	98,94	
1.01 . 1.01.01 . 01 . 26 . 20 . 5 . 2 . 3	Belanja Modal	93.825.000,00	92.830.000,00	(995.000,00)	98,94	
1.01 . 1.01.01 . 01 . 26 . 21	Betonisasi Halaman SMP Kristen 17 Tatengesan	135.000.000,00	134.600.000,00	(400.000,00)	99,70	
1.01 . 1.01.01 . 01 . 26 . 21 . 5 . 2 . 2	Belanja Barang dan Jasa	135.000.000,00	134.600.000,00	(400.000,00)	99,70	
1.01 . 1.01.01 . 01 . 26 . 22	Betonisasi Halaman SD GMIM Minanga	105.300.000,00	105.000.000,00	(300.000,00)	99,72	
1.01 . 1.01.01 . 01 . 26 . 22 . 5 . 2 . 2	Belanja Barang dan Jasa	105.300.000,00	105.000.000,00	(300.000,00)	99,72	
1.01 . 1.01.01 . 01 . 26 . 23	Betonisasi Halaman SD Negeri 1 Ratahan	49.500.000,00	49.200.000,00	(300.000,00)	99,39	
1.01 . 1.01.01 . 01 . 26 . 23 . 5 . 2 . 3	Belanja Modal	49.500.000,00	49.200.000,00	(300.000,00)	99,39	
1.01 . 1.01.01 . 01 . 26 . 24	Betonisasi Halaman SD Negeri 2 Ratahan	135.000.000,00	133.865.000,00	(1.135.000,00)	99,16	
1.01 . 1.01.01 . 01 . 26 . 24 . 5 . 2 . 3	Belanja Modal	135.000.000,00	133.865.000,00	(1.135.000,00)	99,16	
1.01 . 1.01.01 . 01 . 26 . 26	Betonisasi Halaman SD Inpres Wioi	135.000.000,00	134.899.000,00	(101.000,00)	99,93	
1.01 . 1.01.01 . 01 . 26 . 26 . 5 . 2 . 3	Belanja Modal	135.000.000,00	134.899.000,00	(101.000,00)	99,93	
1.01 . 1.01.01 . 01 . 26 . 27	Betonisasi Halaman SMPN 3 Ratahan	135.000.000,00	134.900.000,00	(100.000,00)	99,93	
1.01 . 1.01.01 . 01 . 26 . 27 . 5 . 2 . 3	Belanja Modal	135.000.000,00	134.900.000,00	(100.000,00)	99,93	
1.01 . 1.01.01 . 01 . 26 . 28	Betonisasi Halaman SD GMIM Pangu	135.000.000,00	134.792.000,00	(208.000,00)	99,85	

KODE REKENING	URAIAN	JUMLAH (Rp)		BERTAMBAH / (BERKURANG)		DASAR HUKUM
		ANGGARAN SETELAH PERUBAHAN	REALISASI	(Rp)	(%)	
1	2	3	4	5 = 4 - 3	6	7
1.01 . 1.01.01 . 01 . 26 . 28 . 5 . 2 . 2	Belanja Barang dan Jasa	135.000.000,00	134.792.000,00	(208.000,00)	99,85	
1.01 . 1.01.01 . 01 . 26 . 29	Betonisasi Halaman SD Negeri 2 Tombatu	101.250.000,00	100.850.000,00	(400.000,00)	99,60	
1.01 . 1.01.01 . 01 . 26 . 29 . 5 . 2 . 3	Belanja Modal	101.250.000,00	100.850.000,00	(400.000,00)	99,60	
1.01 . 1.01.01 . 01 . 26 . 30	Betonisasi Halaman SD Inpres Tombatu Satu	94.500.000,00	94.239.000,00	(261.000,00)	99,72	
1.01 . 1.01.01 . 01 . 26 . 30 . 5 . 2 . 3	Belanja Modal	94.500.000,00	94.239.000,00	(261.000,00)	99,72	
1.01 . 1.01.01 . 01 . 26 . 31	Betonisasi Halaman SD GP Tonsawang	84.825.000,00	84.735.000,00	(90.000,00)	99,89	
1.01 . 1.01.01 . 01 . 26 . 31 . 5 . 2 . 2	Belanja Barang dan Jasa	84.825.000,00	84.735.000,00	(90.000,00)	99,89	
1.01 . 1.01.01 . 01 . 26 . 32	Betonisasi Halaman SD GMIM Tonsawang	123.750.000,00	123.616.000,00	(134.000,00)	99,89	
1.01 . 1.01.01 . 01 . 26 . 32 . 5 . 2 . 2	Belanja Barang dan Jasa	123.750.000,00	123.616.000,00	(134.000,00)	99,89	
1.01 . 1.01.01 . 01 . 26 . 33	Betonisasi Halaman SMP Kristen Kali	72.826.250,00	71.938.000,00	(888.250,00)	98,78	
1.01 . 1.01.01 . 01 . 26 . 33 . 5 . 2 . 2	Belanja Barang dan Jasa	72.826.250,00	71.938.000,00	(888.250,00)	98,78	
1.01 . 1.01.01 . 01 . 26 . 34	Betonisasi Halaman SD Negeri 2 Mundung	135.000.000,00	134.750.000,00	(250.000,00)	99,81	
1.01 . 1.01.01 . 01 . 26 . 34 . 5 . 2 . 3	Belanja Modal	135.000.000,00	134.750.000,00	(250.000,00)	99,81	
1.01 . 1.01.01 . 01 . 26 . 35	Betonisasi Halaman SD Inpres Mundung	135.000.000,00	134.896.000,00	(104.000,00)	99,92	
1.01 . 1.01.01 . 01 . 26 . 35 . 5 . 2 . 3	Belanja Modal	135.000.000,00	134.896.000,00	(104.000,00)	99,92	
1.01 . 1.01.01 . 01 . 26 . 36	Betonisasi Halaman SD Muhamadiyah Molompar	135.000.000,00	134.700.000,00	(300.000,00)	99,78	
1.01 . 1.01.01 . 01 . 26 . 36 . 5 . 2 . 2	Belanja Barang dan Jasa	135.000.000,00	134.700.000,00	(300.000,00)	99,78	
1.01 . 1.01.01 . 01 . 26 . 37	Betonisasi Halaman SD Negeri 1 Mundung	135.000.000,00	134.782.000,00	(218.000,00)	99,84	
1.01 . 1.01.01 . 01 . 26 . 37 . 5 . 2 . 3	Belanja Modal	135.000.000,00	134.782.000,00	(218.000,00)	99,84	
1.01 . 1.01.01 . 01 . 26 . 38	Betonisasi Halaman SD Inpres Kuyanga	83.767.500,00	83.560.000,00	(207.500,00)	99,75	
1.01 . 1.01.01 . 01 . 26 . 38 . 5 . 2 . 3	Belanja Modal	83.767.500,00	83.560.000,00	(207.500,00)	99,75	
1.01 . 1.01.01 . 01 . 26 . 39	Betonisasi Halaman SMPN 4 Tombatu	135.000.000,00	134.700.000,00	(300.000,00)	99,78	
1.01 . 1.01.01 . 01 . 26 . 39 . 5 . 2 . 3	Belanja Modal	135.000.000,00	134.700.000,00	(300.000,00)	99,78	
1.01 . 1.01.01 . 01 . 26 . 40	Betonisasi Halaman SMPN 6 Tombatu	135.000.000,00	134.856.000,00	(144.000,00)	99,89	
1.01 . 1.01.01 . 01 . 26 . 40 . 5 . 2 . 3	Belanja Modal	135.000.000,00	134.856.000,00	(144.000,00)	99,89	
1.01 . 1.01.01 . 01 . 26 . 41	Betonisasi Halaman SD GMIM 2 Tombatu	111.375.000,00	111.162.000,00	(213.000,00)	99,81	
1.01 . 1.01.01 . 01 . 26 . 41 . 5 . 2 . 2	Belanja Barang dan Jasa	111.375.000,00	111.162.000,00	(213.000,00)	99,81	
1.01 . 1.01.01 . 01 . 26 . 42	Betonisasi Halaman SD GMIM Kuyanga	100.980.000,00	100.829.000,00	(151.000,00)	99,85	
1.01 . 1.01.01 . 01 . 26 . 42 . 5 . 2 . 2	Belanja Barang dan Jasa	100.980.000,00	100.829.000,00	(151.000,00)	99,85	
1.01 . 1.01.01 . 01 . 26 . 43	Betonisasi Halaman SD Inpres Silian 1	116.325.000,00	115.975.000,00	(350.000,00)	99,70	
1.01 . 1.01.01 . 01 . 26 . 43 . 5 . 2 . 3	Belanja Modal	116.325.000,00	115.975.000,00	(350.000,00)	99,70	
1.01 . 1.01.01 . 01 . 26 . 44	Betonisasi Halaman SD Inpres Silian 2	135.000.000,00	134.787.000,00	(213.000,00)	99,84	

KODE REKENING	URAIAN	JUMLAH (Rp)		BERTAMBAH / (BERKURANG)		DASAR HUKUM
		ANGGARAN SETELAH PERUBAHAN	REALISASI	(Rp)	(%)	
1	2	3	4	5 = 4 - 3	6	7
1.01 . 1.01.01 . 01 . 26 . 44 . 5 . 2 . 3	Belanja Modal	135.000.000,00	134.787.000,00	(213.000,00)	99,84	
1.01 . 1.01.01 . 01 . 26 . 45	Betonisasi Halaman SD GMIM Ranoketang	135.000.000,00	134.745.000,00	(255.000,00)	99,81	
1.01 . 1.01.01 . 01 . 26 . 45 . 5 . 2 . 2	Belanja Barang dan Jasa	135.000.000,00	134.745.000,00	(255.000,00)	99,81	
1.01 . 1.01.01 . 01 . 26 . 46	Betonisasi Halaman SD Inpres Kalait	59.400.000,00	59.300.000,00	(100.000,00)	99,83	
1.01 . 1.01.01 . 01 . 26 . 46 . 5 . 2 . 3	Belanja Modal	59.400.000,00	59.300.000,00	(100.000,00)	99,83	
1.01 . 1.01.01 . 01 . 26 . 47	Betonisasi Halaman SMPN 3 Touluaan	112.500.000,00	111.900.000,00	(600.000,00)	99,47	
1.01 . 1.01.01 . 01 . 26 . 47 . 5 . 2 . 3	Belanja Modal	112.500.000,00	111.900.000,00	(600.000,00)	99,47	
1.01 . 1.01.01 . 01 . 26 . 48	Betonisasi Halaman SD GMIM Ranoako	37.518.750,00	37.487.000,00	(31.750,00)	99,92	
1.01 . 1.01.01 . 01 . 26 . 48 . 5 . 2 . 2	Belanja Barang dan Jasa	37.518.750,00	37.487.000,00	(31.750,00)	99,92	
1.01 . 1.01.01 . 01 . 26 . 49	Betonisasi Halaman SD GMIM Tambelang	81.315.000,00	81.237.000,00	(78.000,00)	99,90	
1.01 . 1.01.01 . 01 . 26 . 49 . 5 . 2 . 2	Belanja Barang dan Jasa	81.315.000,00	81.237.000,00	(78.000,00)	99,90	
1.01 . 1.01.01 . 01 . 26 . 50	Pembangunan Toilet SD Negeri 2 Belang	12.058.800,00	11.912.000,00	(146.800,00)	98,78	
1.01 . 1.01.01 . 01 . 26 . 50 . 5 . 2 . 3	Belanja Modal	12.058.800,00	11.912.000,00	(146.800,00)	98,78	
1.01 . 1.01.01 . 01 . 26 . 51	Pembangunan Toilet SD Inpres Buku	12.058.800,00	11.912.000,00	(146.800,00)	98,78	
1.01 . 1.01.01 . 01 . 26 . 51 . 5 . 2 . 3	Belanja Modal	12.058.800,00	11.912.000,00	(146.800,00)	98,78	
1.01 . 1.01.01 . 01 . 26 . 52	Pembangunan Toilet SD Inpres 1 Borgo	12.058.800,00	11.912.000,00	(146.800,00)	98,78	
1.01 . 1.01.01 . 01 . 26 . 52 . 5 . 2 . 3	Belanja Modal	12.058.800,00	11.912.000,00	(146.800,00)	98,78	
1.01 . 1.01.01 . 01 . 26 . 53	Pembangunan Toilet SD Inpres 1 Watuliney	12.058.800,00	11.912.000,00	(146.800,00)	98,78	
1.01 . 1.01.01 . 01 . 26 . 53 . 5 . 2 . 3	Belanja Modal	12.058.800,00	11.912.000,00	(146.800,00)	98,78	
1.01 . 1.01.01 . 01 . 26 . 54	Pembangunan Toilet SD Negeri 3 Belang	12.058.800,00	11.912.000,00	(146.800,00)	98,78	
1.01 . 1.01.01 . 01 . 26 . 54 . 5 . 2 . 3	Belanja Modal	12.058.800,00	11.912.000,00	(146.800,00)	98,78	
1.01 . 1.01.01 . 01 . 26 . 55	Pembangunan Toilet SMPN 3 Belang	12.058.800,00	12.040.000,00	(18.800,00)	99,84	
1.01 . 1.01.01 . 01 . 26 . 55 . 5 . 2 . 3	Belanja Modal	12.058.800,00	12.040.000,00	(18.800,00)	99,84	
1.01 . 1.01.01 . 01 . 26 . 56	Pembangunan Toilet SMPN 4 Belang	12.058.800,00	12.040.000,00	(18.800,00)	99,84	
1.01 . 1.01.01 . 01 . 26 . 56 . 5 . 2 . 3	Belanja Modal	12.058.800,00	12.040.000,00	(18.800,00)	99,84	
1.01 . 1.01.01 . 01 . 26 . 57	Pembangunan Toilet SD Muhamadiyah Molompar	12.058.800,00	11.912.000,00	(146.800,00)	98,78	
1.01 . 1.01.01 . 01 . 26 . 57 . 5 . 2 . 2	Belanja Barang dan Jasa	12.058.800,00	11.912.000,00	(146.800,00)	98,78	
1.01 . 1.01.01 . 01 . 26 . 58	Pembangunan Toilet SD Negeri 2 Liwutung	12.058.800,00	11.934.500,00	(124.300,00)	98,97	
1.01 . 1.01.01 . 01 . 26 . 58 . 5 . 2 . 3	Belanja Modal	12.058.800,00	11.934.500,00	(124.300,00)	98,97	
1.01 . 1.01.01 . 01 . 26 . 59	Pembangunan Toilet SD Negeri Maulit	12.058.800,00	11.934.500,00	(124.300,00)	98,97	
1.01 . 1.01.01 . 01 . 26 . 59 . 5 . 2 . 3	Belanja Modal	12.058.800,00	11.934.500,00	(124.300,00)	98,97	
1.01 . 1.01.01 . 01 . 26 . 60	Pembangunan Toilet SD Negeri Tumbak	12.058.800,00	11.912.000,00	(146.800,00)	98,78	

KODE REKENING	URAIAN	JUMLAH (Rp)		BERTAMBAH / (BERKURANG)		DASAR HUKUM
		ANGGARAN SETELAH PERUBAHAN	REALISASI	(Rp)	(%)	
1	2	3	4	5 = 4 - 3	6	7
1.01 . 1.01.01 . 01 . 26 . 60 . 5 . 2 . 3	Belanja Modal	12.058.800,00	11.912.000,00	(146.800,00)	98,78	
1.01 . 1.01.01 . 01 . 26 . 61	Pembangunan Toilet SD Inpres Rasi	12.058.800,00	11.912.000,00	(146.800,00)	98,78	
1.01 . 1.01.01 . 01 . 26 . 61 . 5 . 2 . 3	Belanja Modal	12.058.800,00	11.912.000,00	(146.800,00)	98,78	
1.01 . 1.01.01 . 01 . 26 . 62	Pembangunan Toilet SD Inpres Lowu	12.058.800,00	11.942.000,00	(116.800,00)	99,03	
1.01 . 1.01.01 . 01 . 26 . 62 . 5 . 2 . 3	Belanja Modal	12.058.800,00	11.942.000,00	(116.800,00)	99,03	
1.01 . 1.01.01 . 01 . 26 . 64	Pembangunan Toilet SD Inpres Ratatotok	12.058.800,00	11.344.900,00	(713.900,00)	94,08	
1.01 . 1.01.01 . 01 . 26 . 64 . 5 . 2 . 3	Belanja Modal	12.058.800,00	11.344.900,00	(713.900,00)	94,08	
1.01 . 1.01.01 . 01 . 26 . 65	Pembangunan Toilet SD Inpres Moreah	12.058.800,00	11.912.000,00	(146.800,00)	98,78	
1.01 . 1.01.01 . 01 . 26 . 65 . 5 . 2 . 3	Belanja Modal	12.058.800,00	11.912.000,00	(146.800,00)	98,78	
1.01 . 1.01.01 . 01 . 26 . 66	Pembangunan Toilet SD GMIM Ratatotok	12.058.800,00	11.912.000,00	(146.800,00)	98,78	
1.01 . 1.01.01 . 01 . 26 . 66 . 5 . 2 . 2	Belanja Barang dan Jasa	12.058.800,00	11.912.000,00	(146.800,00)	98,78	
1.01 . 1.01.01 . 01 . 26 . 67	Pembangunan Toilet SD Cokroaminoto Ratatotok	12.058.800,00	11.344.900,00	(713.900,00)	94,08	
1.01 . 1.01.01 . 01 . 26 . 67 . 5 . 2 . 2	Belanja Barang dan Jasa	12.058.800,00	11.344.900,00	(713.900,00)	94,08	
1.01 . 1.01.01 . 01 . 26 . 68	Pembangunan Toilet SMP Kristen 18 Ratatotok	12.058.800,00	11.942.000,00	(116.800,00)	99,03	
1.01 . 1.01.01 . 01 . 26 . 68 . 5 . 2 . 2	Belanja Barang dan Jasa	12.058.800,00	11.942.000,00	(116.800,00)	99,03	
1.01 . 1.01.01 . 01 . 26 . 69	Pembangunan Toilet SMP Kristen Basaan	12.058.800,00	11.942.000,00	(116.800,00)	99,03	
1.01 . 1.01.01 . 01 . 26 . 69 . 5 . 2 . 2	Belanja Barang dan Jasa	12.058.800,00	11.942.000,00	(116.800,00)	99,03	
1.01 . 1.01.01 . 01 . 26 . 70	Pembangunan Toilet SMP Muhammadiyah Ratatotok	12.058.800,00	11.913.000,00	(145.800,00)	98,79	
1.01 . 1.01.01 . 01 . 26 . 70 . 5 . 2 . 2	Belanja Barang dan Jasa	12.058.800,00	11.913.000,00	(145.800,00)	98,79	
1.01 . 1.01.01 . 01 . 26 . 71	Pembangunan Toilet SD GMIM 1 Tombatu	12.058.800,00	11.942.000,00	(116.800,00)	99,03	
1.01 . 1.01.01 . 01 . 26 . 71 . 5 . 2 . 2	Belanja Barang dan Jasa	12.058.800,00	11.942.000,00	(116.800,00)	99,03	
1.01 . 1.01.01 . 01 . 26 . 72	Pembangunan Toilet SD GMIM Tonsawang	12.058.800,00	11.942.000,00	(116.800,00)	99,03	
1.01 . 1.01.01 . 01 . 26 . 72 . 5 . 2 . 2	Belanja Barang dan Jasa	12.058.800,00	11.942.000,00	(116.800,00)	99,03	
1.01 . 1.01.01 . 01 . 26 . 73	Pembangunan Toilet SD Katolik Tombatu	12.058.800,00	12.025.000,00	(33.800,00)	99,72	
1.01 . 1.01.01 . 01 . 26 . 73 . 5 . 2 . 2	Belanja Barang dan Jasa	12.058.800,00	12.025.000,00	(33.800,00)	99,72	
1.01 . 1.01.01 . 01 . 26 . 74	Pembangunan Toilet SD Negeri 2 Tombatu	12.058.800,00	11.942.000,00	(116.800,00)	99,03	
1.01 . 1.01.01 . 01 . 26 . 74 . 5 . 2 . 3	Belanja Modal	12.058.800,00	11.942.000,00	(116.800,00)	99,03	
1.01 . 1.01.01 . 01 . 26 . 75	Pembangunan Toilet SD Inpres Tombatu Satu	12.058.800,00	12.025.000,00	(33.800,00)	99,72	
1.01 . 1.01.01 . 01 . 26 . 75 . 5 . 2 . 3	Belanja Modal	12.058.800,00	12.025.000,00	(33.800,00)	99,72	
1.01 . 1.01.01 . 01 . 26 . 76	Pembangunan Toilet SD Negeri 1 Mundung	12.058.800,00	12.025.000,00	(33.800,00)	99,72	
1.01 . 1.01.01 . 01 . 26 . 76 . 5 . 2 . 3	Belanja Modal	12.058.800,00	12.025.000,00	(33.800,00)	99,72	
1.01 . 1.01.01 . 01 . 26 . 77	Pembangunan Toilet SMPN 2 Tombatu	12.058.800,00	11.917.000,00	(141.800,00)	98,82	

KODE REKENING	URAIAN	JUMLAH (Rp)		BERTAMBAH / (BERKURANG)		DASAR HUKUM
		ANGGARAN SETELAH PERUBAHAN	REALISASI	(Rp)	(%)	
1	2	3	4	5 = 4 - 3	6	7
1.01 . 1.01.01 . 01 . 26 . 77 . 5 . 2 . 3	Belanja Modal	12.058.800,00	11.917.000,00	(141.800,00)	98,82	
1.01 . 1.01.01 . 01 . 26 . 78	Pembangunan Toilet SD GMIM Winorangian	12.058.800,00	11.917.000,00	(141.800,00)	98,82	
1.01 . 1.01.01 . 01 . 26 . 78 . 5 . 2 . 2	Belanja Barang dan Jasa	12.058.800,00	11.917.000,00	(141.800,00)	98,82	
1.01 . 1.01.01 . 01 . 26 . 79	Pembangunan Toilet SD Negeri Silian	12.058.800,00	11.917.000,00	(141.800,00)	98,82	
1.01 . 1.01.01 . 01 . 26 . 79 . 5 . 2 . 3	Belanja Modal	12.058.800,00	11.917.000,00	(141.800,00)	98,82	
1.01 . 1.01.01 . 01 . 26 . 80	Pembangunan Toilet SD Negeri Banga	12.058.800,00	11.917.000,00	(141.800,00)	98,82	
1.01 . 1.01.01 . 01 . 26 . 80 . 5 . 2 . 3	Belanja Modal	12.058.800,00	11.917.000,00	(141.800,00)	98,82	
1.01 . 1.01.01 . 01 . 26 . 81	Pembangunan Toilet SD GP Ranoketang Atas	12.058.800,00	11.912.000,00	(146.800,00)	98,78	
1.01 . 1.01.01 . 01 . 26 . 81 . 5 . 2 . 2	Belanja Barang dan Jasa	12.058.800,00	11.912.000,00	(146.800,00)	98,78	
1.01 . 1.01.01 . 01 . 26 . 82	Pembangunan Toilet SD Inpres Kalait	12.058.800,00	11.942.000,00	(116.800,00)	99,03	
1.01 . 1.01.01 . 01 . 26 . 82 . 5 . 2 . 3	Belanja Modal	12.058.800,00	11.942.000,00	(116.800,00)	99,03	
1.01 . 1.01.01 . 01 . 26 . 83	Pembangunan Toilet SD GMIM Ranoako	12.059.600,00	11.942.000,00	(117.600,00)	99,02	
1.01 . 1.01.01 . 01 . 26 . 83 . 5 . 2 . 2	Belanja Barang dan Jasa	12.059.600,00	11.942.000,00	(117.600,00)	99,02	
1.01 . 1.01.01 . 01 . 26 . 84	Pengadaan Meja dan Kursi Siswa SD GMIM Watuliney	8.955.000,00	8.954.550,00	(450,00)	99,99	
1.01 . 1.01.01 . 01 . 26 . 84 . 5 . 2 . 2	Belanja Barang dan Jasa	8.955.000,00	8.954.550,00	(450,00)	99,99	
1.01 . 1.01.01 . 01 . 26 . 85	Pengadaan Meja dan Kursi Siswa SD Muhamadiyah Molompar	8.955.000,00	8.954.550,00	(450,00)	99,99	
1.01 . 1.01.01 . 01 . 26 . 85 . 5 . 2 . 2	Belanja Barang dan Jasa	8.955.000,00	8.954.550,00	(450,00)	99,99	
1.01 . 1.01.01 . 01 . 26 . 86	Pengadaan Meja dan Kursi Siswa SD GMIM Minanga	8.955.000,00	8.954.550,00	(450,00)	99,99	
1.01 . 1.01.01 . 01 . 26 . 86 . 5 . 2 . 2	Belanja Barang dan Jasa	8.955.000,00	8.954.550,00	(450,00)	99,99	
1.01 . 1.01.01 . 01 . 26 . 87	Pengadaan Meja dan Kursi Siswa SD GMIM Tatengesan	8.955.000,00	8.954.550,00	(450,00)	99,99	
1.01 . 1.01.01 . 01 . 26 . 87 . 5 . 2 . 2	Belanja Barang dan Jasa	8.955.000,00	8.954.550,00	(450,00)	99,99	
1.01 . 1.01.01 . 01 . 26 . 88	Pengadaan Meja dan Kursi Siswa SD GMIM Wiau	5.970.000,00	5.969.725,00	(275,00)	100,00	
1.01 . 1.01.01 . 01 . 26 . 88 . 5 . 2 . 2	Belanja Barang dan Jasa	5.970.000,00	5.969.725,00	(275,00)	100,00	
1.01 . 1.01.01 . 01 . 26 . 89	Pengadaan Meja dan Kursi Siswa SD GMIM Pangu	8.955.000,00	8.954.550,00	(450,00)	99,99	
1.01 . 1.01.01 . 01 . 26 . 89 . 5 . 2 . 2	Belanja Barang dan Jasa	8.955.000,00	8.954.550,00	(450,00)	99,99	
1.01 . 1.01.01 . 01 . 26 . 90	Pengadaan Meja dan Kursi Siswa SD GMIM Rasi	8.955.000,00	8.954.550,00	(450,00)	99,99	
1.01 . 1.01.01 . 01 . 26 . 90 . 5 . 2 . 2	Belanja Barang dan Jasa	8.955.000,00	8.954.550,00	(450,00)	99,99	
1.01 . 1.01.01 . 01 . 26 . 91	Pengadaan Meja dan Kursi Siswa SD GMIM Ratahan	8.955.000,00	8.954.550,00	(450,00)	99,99	
1.01 . 1.01.01 . 01 . 26 . 91 . 5 . 2 . 2	Belanja Barang dan Jasa	8.955.000,00	8.954.550,00	(450,00)	99,99	
1.01 . 1.01.01 . 01 . 26 . 92	Pengadaan Meja dan Kursi Siswa SD Cokroaminoto Ratatotok	8.955.000,00	8.954.550,00	(450,00)	99,99	

KODE REKENING	URAIAN	JUMLAH (Rp)		BERTAMBAH / (BERKURANG)		DASAR HUKUM
		ANGGARAN SETELAH PERUBAHAN	REALISASI	(Rp)	(%)	
1	2	3	4	5 = 4 - 3	6	7
1.01 . 1.01.01 . 01 . 26 . 92 . 5 . 2 . 2	Belanja Barang dan Jasa	8.955.000,00	8.954.550,00	(450,00)	99,99	
1.01 . 1.01.01 . 01 . 26 . 93	Pengadaan Meja dan Kursi Siswa SD GMIM Ratatotok	8.955.000,00	8.954.550,00	(450,00)	99,99	
1.01 . 1.01.01 . 01 . 26 . 93 . 5 . 2 . 2	Belanja Barang dan Jasa	8.955.000,00	8.954.550,00	(450,00)	99,99	
1.01 . 1.01.01 . 01 . 26 . 94	Pengadaan Meja dan Kursi Siswa SD GMIM 1 Silian	8.955.000,00	8.954.550,00	(450,00)	99,99	
1.01 . 1.01.01 . 01 . 26 . 94 . 5 . 2 . 2	Belanja Barang dan Jasa	8.955.000,00	8.954.550,00	(450,00)	99,99	
1.01 . 1.01.01 . 01 . 26 . 95	Pengadaan Meja dan Kursi Siswa SD GMIM 2 Silian	8.955.000,00	8.954.550,00	(450,00)	99,99	
1.01 . 1.01.01 . 01 . 26 . 95 . 5 . 2 . 2	Belanja Barang dan Jasa	8.955.000,00	8.954.550,00	(450,00)	99,99	
1.01 . 1.01.01 . 01 . 26 . 96	Pengadaan Meja dan Kursi Siswa SD GMIM 1 Tombatu	8.955.000,00	8.954.550,00	(450,00)	99,99	
1.01 . 1.01.01 . 01 . 26 . 96 . 5 . 2 . 2	Belanja Barang dan Jasa	8.955.000,00	8.954.550,00	(450,00)	99,99	
1.01 . 1.01.01 . 01 . 26 . 97	Pengadaan Meja dan Kursi Siswa SD GP Kali	5.970.000,00	5.969.700,00	(300,00)	99,99	
1.01 . 1.01.01 . 01 . 26 . 97 . 5 . 2 . 2	Belanja Barang dan Jasa	5.970.000,00	5.969.700,00	(300,00)	99,99	
1.01 . 1.01.01 . 01 . 26 . 98	Pengadaan Meja dan Kursi Siswa SD GP Tonsawang	5.970.000,00	5.969.700,00	(300,00)	99,99	
1.01 . 1.01.01 . 01 . 26 . 98 . 5 . 2 . 2	Belanja Barang dan Jasa	5.970.000,00	5.969.700,00	(300,00)	99,99	
1.01 . 1.01.01 . 01 . 26 . 99	Pengadaan Meja dan Kursi Siswa SD Katolik Tombatu	8.955.000,00	8.954.550,00	(450,00)	99,99	
1.01 . 1.01.01 . 01 . 26 . 99 . 5 . 2 . 2	Belanja Barang dan Jasa	8.955.000,00	8.954.550,00	(450,00)	99,99	
1.01 . 1.01.01 . 01 . 26 . 100	Pengadaan Meja dan Kursi Siswa SD GMIM Kali	5.970.000,00	5.969.700,00	(300,00)	99,99	
1.01 . 1.01.01 . 01 . 26 . 100 . 5 . 2 . 2	Belanja Barang dan Jasa	5.970.000,00	5.969.700,00	(300,00)	99,99	
1.01 . 1.01.01 . 01 . 26 . 101	Pengadaan Meja dan Kursi Siswa SD GMIM Tonsawang	8.955.000,00	8.954.550,00	(450,00)	99,99	
1.01 . 1.01.01 . 01 . 26 . 101 . 5 . 2 . 2	Belanja Barang dan Jasa	8.955.000,00	8.954.550,00	(450,00)	99,99	
1.01 . 1.01.01 . 01 . 26 . 102	Pengadaan Meja dan Kursi Siswa SD Advent Winorangan	5.970.000,00	5.969.700,00	(300,00)	99,99	
1.01 . 1.01.01 . 01 . 26 . 102 . 5 . 2 . 2	Belanja Barang dan Jasa	5.970.000,00	5.969.700,00	(300,00)	99,99	
1.01 . 1.01.01 . 01 . 26 . 103	Pengadaan Meja dan Kursi Siswa SD GMIM 2 Tombatu	8.955.000,00	8.954.550,00	(450,00)	99,99	
1.01 . 1.01.01 . 01 . 26 . 103 . 5 . 2 . 2	Belanja Barang dan Jasa	8.955.000,00	8.954.550,00	(450,00)	99,99	
1.01 . 1.01.01 . 01 . 26 . 104	Pengadaan Meja dan Kursi Siswa SD GMIM Kuyanga	8.955.000,00	8.954.550,00	(450,00)	99,99	
1.01 . 1.01.01 . 01 . 26 . 104 . 5 . 2 . 2	Belanja Barang dan Jasa	8.955.000,00	8.954.550,00	(450,00)	99,99	
1.01 . 1.01.01 . 01 . 26 . 105	Pengadaan Meja dan Kursi Siswa SD GMIM Winorangan	8.955.000,00	8.954.550,00	(450,00)	99,99	
1.01 . 1.01.01 . 01 . 26 . 105 . 5 . 2 . 2	Belanja Barang dan Jasa	8.955.000,00	8.954.550,00	(450,00)	99,99	
1.01 . 1.01.01 . 01 . 26 . 106	Pengadaan Meja dan Kursi Siswa SD GMIM Lobu	8.955.000,00	8.954.550,00	(450,00)	99,99	
1.01 . 1.01.01 . 01 . 26 . 106 . 5 . 2 . 2	Belanja Barang dan Jasa	8.955.000,00	8.954.550,00	(450,00)	99,99	

KODE REKENING	URAIAN	JUMLAH (Rp)		BERTAMBAH / (BERKURANG)		DASAR HUKUM
		ANGGARAN SETELAH PERUBAHAN	REALISASI	(Rp)	(%)	
1	2	3	4	5 = 4 - 3	6	7
1.01 . 1.01.01 . 01 . 26 . 107	Pengadaan Meja dan Kursi Siswa SD GMIM Ranoketang	8.955.000,00	8.954.550,00	(450,00)	99,99	
1.01 . 1.01.01 . 01 . 26 . 107 . 5 . 2 . 2	Belanja Barang dan Jasa	8.955.000,00	8.954.550,00	(450,00)	99,99	
1.01 . 1.01.01 . 01 . 26 . 108	Pengadaan Meja dan Kursi Siswa SD GMIM Solafide Lobu Dua	8.955.000,00	8.954.550,00	(450,00)	99,99	
1.01 . 1.01.01 . 01 . 26 . 108 . 5 . 2 . 2	Belanja Barang dan Jasa	8.955.000,00	8.954.550,00	(450,00)	99,99	
1.01 . 1.01.01 . 01 . 26 . 109	Pengadaan Meja dan Kursi Siswa SD GP Ranoketang Atas	8.955.000,00	8.954.550,00	(450,00)	99,99	
1.01 . 1.01.01 . 01 . 26 . 109 . 5 . 2 . 2	Belanja Barang dan Jasa	8.955.000,00	8.954.550,00	(450,00)	99,99	
1.01 . 1.01.01 . 01 . 26 . 110	Pengadaan Meja dan Kursi Siswa SD GMIM Kalait	8.955.000,00	8.954.550,00	(450,00)	99,99	
1.01 . 1.01.01 . 01 . 26 . 110 . 5 . 2 . 2	Belanja Barang dan Jasa	8.955.000,00	8.954.550,00	(450,00)	99,99	
1.01 . 1.01.01 . 01 . 26 . 111	Pengadaan Meja dan Kursi Siswa SD GMIM Ranoako	5.970.000,00	5.969.700,00	(300,00)	99,99	
1.01 . 1.01.01 . 01 . 26 . 111 . 5 . 2 . 2	Belanja Barang dan Jasa	5.970.000,00	5.969.700,00	(300,00)	99,99	
1.01 . 1.01.01 . 01 . 26 . 112	Pengadaan Meja dan Kursi Siswa SD GMIM Tambelang	5.970.000,00	5.969.700,00	(300,00)	99,99	
1.01 . 1.01.01 . 01 . 26 . 112 . 5 . 2 . 2	Belanja Barang dan Jasa	5.970.000,00	5.969.700,00	(300,00)	99,99	
1.01 . 1.01.01 . 01 . 26 . 113	Pengadaan Meja dan Kursi Siswa SD Advent Ratahan	5.970.000,00	5.969.725,00	(275,00)	100,00	
1.01 . 1.01.01 . 01 . 26 . 113 . 5 . 2 . 2	Belanja Barang dan Jasa	5.970.000,00	5.969.725,00	(275,00)	100,00	
1.01 . 1.01.01 . 01 . 26 . 114	Pengadaan Meja dan Kursi Siswa SMP Advent Ratahan	8.955.000,00	8.954.550,00	(450,00)	99,99	
1.01 . 1.01.01 . 01 . 26 . 114 . 5 . 2 . 2	Belanja Barang dan Jasa	8.955.000,00	8.954.550,00	(450,00)	99,99	
1.01 . 1.01.01 . 01 . 26 . 115	Pengadaan Meja dan Kursi Siswa SD Advent Pioneer Lobu	8.955.000,00	8.954.550,00	(450,00)	99,99	
1.01 . 1.01.01 . 01 . 26 . 115 . 5 . 2 . 2	Belanja Barang dan Jasa	8.955.000,00	8.954.550,00	(450,00)	99,99	
1.01 . 1.01.01 . 01 . 26 . 116	Pengadaan Meja dan Kursi Siswa SMP Kristen Kali	8.955.000,00	8.954.550,00	(450,00)	99,99	
1.01 . 1.01.01 . 01 . 26 . 116 . 5 . 2 . 2	Belanja Barang dan Jasa	8.955.000,00	8.954.550,00	(450,00)	99,99	
1.01 . 1.01.01 . 01 . 26 . 117	Pengadaan Meja dan Kursi Siswa Madrasah Tsanawiyah Belang	8.955.000,00	8.954.550,00	(450,00)	99,99	
1.01 . 1.01.01 . 01 . 26 . 117 . 5 . 2 . 2	Belanja Barang dan Jasa	8.955.000,00	8.954.550,00	(450,00)	99,99	
1.01 . 1.01.01 . 01 . 26 . 118	Pengadaan Meja dan Kursi Siswa Madrasah Tsanawiyah Molompar	8.955.000,00	8.954.550,00	(450,00)	99,99	
1.01 . 1.01.01 . 01 . 26 . 118 . 5 . 2 . 2	Belanja Barang dan Jasa	8.955.000,00	8.954.550,00	(450,00)	99,99	
1.01 . 1.01.01 . 01 . 26 . 119	Pengadaan Meja dan Kursi Siswa SMP Kristen 18 Ratatotok	8.955.000,00	8.954.550,00	(450,00)	99,99	
1.01 . 1.01.01 . 01 . 26 . 119 . 5 . 2 . 2	Belanja Barang dan Jasa	8.955.000,00	8.954.550,00	(450,00)	99,99	
1.01 . 1.01.01 . 01 . 26 . 120	Pengadaan Meja dan Kursi Siswa SMP Kristen Basaan	8.955.000,00	8.954.550,00	(450,00)	99,99	

KODE REKENING	URAIAN	JUMLAH (Rp)		BERTAMBAH / (BERKURANG)		DASAR HUKUM
		ANGGARAN SETELAH PERUBAHAN	REALISASI	(Rp)	(%)	
1	2	3	4	5 = 4 - 3	6	7
1.01 . 1.01.01 . 01 . 26 . 120 . 5 . 2 . 2	Belanja Barang dan Jasa	8.955.000,00	8.954.550,00	(450,00)	99,99	
1.01 . 1.01.01 . 01 . 26 . 121	Pengadaan Meja dan Kursi Siswa SMP Muhammadiyah Ratatotok	8.955.000,00	8.954.550,00	(450,00)	99,99	
1.01 . 1.01.01 . 01 . 26 . 121 . 5 . 2 . 2	Belanja Barang dan Jasa	8.955.000,00	8.954.550,00	(450,00)	99,99	
1.01 . 1.01.01 . 01 . 26 . 122	Pengadaan Meja dan Kursi Siswa SMP Krispa Silian	8.955.000,00	8.954.550,00	(450,00)	99,99	
1.01 . 1.01.01 . 01 . 26 . 122 . 5 . 2 . 2	Belanja Barang dan Jasa	8.955.000,00	8.954.550,00	(450,00)	99,99	
1.01 . 1.01.01 . 01 . 26 . 123	Pengadaan Meja dan Kursi Siswa SMP Kristen 17 Tatengesan	11.940.000,00	11.939.400,00	(600,00)	99,99	
1.01 . 1.01.01 . 01 . 26 . 123 . 5 . 2 . 2	Belanja Barang dan Jasa	11.940.000,00	11.939.400,00	(600,00)	99,99	
1.01 . 1.01.01 . 01 . 26 . 124	Pengadaan Meja dan Kursi Siswa SD Inpres Pangu	5.970.000,00	5.969.700,00	(300,00)	99,99	
1.01 . 1.01.01 . 01 . 26 . 124 . 5 . 2 . 3	Belanja Modal	5.970.000,00	5.969.700,00	(300,00)	99,99	
1.01 . 1.01.01 . 01 . 26 . 125	Pengadaan Meja dan Kursi Siswa SD Negeri 1 Mundung	5.970.000,00	5.969.700,00	(300,00)	99,99	
1.01 . 1.01.01 . 01 . 26 . 125 . 5 . 2 . 3	Belanja Modal	5.970.000,00	5.969.700,00	(300,00)	99,99	
1.01 . 1.01.01 . 01 . 26 . 126	Pengadaan Meja dan Kursi Siswa SD Negeri 2 Mundung	5.970.000,00	5.969.700,00	(300,00)	99,99	
1.01 . 1.01.01 . 01 . 26 . 126 . 5 . 2 . 3	Belanja Modal	5.970.000,00	5.969.700,00	(300,00)	99,99	
1.01 . 1.01.01 . 01 . 26 . 127	Pengadaan Meja dan Kursi Siswa SD Negeri 2 Molompar	5.970.000,00	5.969.700,00	(300,00)	99,99	
1.01 . 1.01.01 . 01 . 26 . 127 . 5 . 2 . 3	Belanja Modal	5.970.000,00	5.969.700,00	(300,00)	99,99	
1.01 . 1.01.01 . 01 . 26 . 128	Pengadaan Meja dan Kursi Siswa SD Negeri Silian	5.970.000,00	5.969.700,00	(300,00)	99,99	
1.01 . 1.01.01 . 01 . 26 . 128 . 5 . 2 . 3	Belanja Modal	5.970.000,00	5.969.700,00	(300,00)	99,99	
1.01 . 1.01.01 . 01 . 26 . 129	Pengadaan Meja dan Kursi Siswa SD Inpres Moreah	5.970.000,00	5.969.700,00	(300,00)	99,99	
1.01 . 1.01.01 . 01 . 26 . 129 . 5 . 2 . 3	Belanja Modal	5.970.000,00	5.969.700,00	(300,00)	99,99	
1.01 . 1.01.01 . 01 . 26 . 130	Pengadaan Meja dan Kursi Siswa SMPN 2 Ratahan	8.955.000,00	8.954.570,00	(430,00)	100,00	
1.01 . 1.01.01 . 01 . 26 . 130 . 5 . 2 . 3	Belanja Modal	8.955.000,00	8.954.570,00	(430,00)	100,00	
1.01 . 1.01.01 . 01 . 26 . 131	Pengadaan Meja dan Kursi Siswa SMPN 4 Tombatu	8.955.000,00	8.954.570,00	(430,00)	100,00	
1.01 . 1.01.01 . 01 . 26 . 131 . 5 . 2 . 3	Belanja Modal	8.955.000,00	8.954.570,00	(430,00)	100,00	
1.01 . 1.01.01 . 01 . 26 . 132	Pengadaan Meja dan Kursi Siswa SMPN 3 Touluaan	8.965.000,00	8.954.560,00	(10.440,00)	99,88	
1.01 . 1.01.01 . 01 . 26 . 132 . 5 . 2 . 3	Belanja Modal	8.965.000,00	8.954.560,00	(10.440,00)	99,88	
1.01 . 1.01.01 . 01 . 26 . 135	Pembangunan Toilet SD Negeri Basaan	12.058.800,00	11.912.000,00	(146.800,00)	98,78	
1.01 . 1.01.01 . 01 . 26 . 135 . 5 . 2 . 3	Belanja Modal	12.058.800,00	11.912.000,00	(146.800,00)	98,78	
1.01 . 1.01.01 . 01 . 26 . 136	Pengadaan Peralatan Seni Budaya Kolintang (Lanjutan 2016)	212.528.400,00	212.528.400,00	0,00	100,00	

KODE REKENING	URAIAN	JUMLAH (Rp)		BERTAMBAH / (BERKURANG)		DASAR HUKUM
		ANGGARAN SETELAH PERUBAHAN	REALISASI	(Rp)	(%)	
1	2	3	4	5 = 4 - 3	6	7
1.01 . 1.01.01 . 01 . 26 . 136 . 5 . 2 . 2	Belanja Barang dan Jasa	99.128.400,00	99.128.400,00	0,00	100,00	
1.01 . 1.01.01 . 01 . 26 . 136 . 5 . 2 . 3	Belanja Modal	113.400.000,00	113.400.000,00	0,00	100,00	
1.01 . 1.01.01 . 01 . 26 . 137	<i>Pengadaan Peralatan Praktek Pendidikan Jasmani Olahraga dan Kesehatan (Lanjutan 2016)</i>	859.500.000,00	859.500.000,00	0,00	100,00	
1.01 . 1.01.01 . 01 . 26 . 137 . 5 . 2 . 2	Belanja Barang dan Jasa	247.500.000,00	247.500.000,00	0,00	100,00	
1.01 . 1.01.01 . 01 . 26 . 137 . 5 . 2 . 3	Belanja Modal	612.000.000,00	612.000.000,00	0,00	100,00	
1.01 . 1.01.01 . 01 . 27	Program Wajib Belajar Pendidikan Dasar Sembilan Tahun (DANA BOS)	12.446.889.968,00	11.323.652.499,00	(1.123.237.469,00)	90,98	
1.01 . 1.01.01 . 01 . 27 . 01	<i>Belanja Operasional Sekolah SD NEGERI 1 RATAHAN</i>	183.090.610,00	121.600.000,00	(61.490.610,00)	66,42	
1.01 . 1.01.01 . 01 . 27 . 01 . 5 . 2 . 1	Belanja Pegawai	6.000.000,00	6.000.000,00	0,00	100,00	
1.01 . 1.01.01 . 01 . 27 . 01 . 5 . 2 . 2	Belanja Barang dan Jasa	167.391.158,00	115.600.000,00	(51.791.158,00)	69,06	
1.01 . 1.01.01 . 01 . 27 . 01 . 5 . 2 . 3	Belanja Modal	9.699.452,00	0,00	(9.699.452,00)	0,00	
1.01 . 1.01.01 . 01 . 27 . 02	<i>Belanja Operasional Sekolah SD NEGERI 2 RATAHAN</i>	160.438.050,00	158.940.000,00	(1.498.050,00)	99,07	
1.01 . 1.01.01 . 01 . 27 . 02 . 5 . 2 . 1	Belanja Pegawai	26.000.000,00	21.000.000,00	(5.000.000,00)	80,77	
1.01 . 1.01.01 . 01 . 27 . 02 . 5 . 2 . 2	Belanja Barang dan Jasa	117.875.050,00	121.377.000,00	3.501.950,00	102,97	
1.01 . 1.01.01 . 01 . 27 . 02 . 5 . 2 . 3	Belanja Modal	16.563.000,00	16.563.000,00	0,00	100,00	
1.01 . 1.01.01 . 01 . 27 . 03	<i>Belanja Operasional Sekolah SD NEGERI 1 LIWUTUNG</i>	68.855.504,00	62.651.750,00	(6.203.754,00)	90,99	
1.01 . 1.01.01 . 01 . 27 . 03 . 5 . 2 . 1	Belanja Pegawai	19.800.000,00	15.000.000,00	(4.800.000,00)	75,76	
1.01 . 1.01.01 . 01 . 27 . 03 . 5 . 2 . 2	Belanja Barang dan Jasa	39.874.390,00	43.140.000,00	3.265.610,00	108,19	
1.01 . 1.01.01 . 01 . 27 . 03 . 5 . 2 . 3	Belanja Modal	9.181.114,00	4.511.750,00	(4.669.364,00)	49,14	
1.01 . 1.01.01 . 01 . 27 . 04	<i>Belanja Operasional Sekolah SD NEGERI 2 LIWUTUNG</i>	95.227.434,00	87.500.000,00	(7.727.434,00)	91,89	
1.01 . 1.01.01 . 01 . 27 . 04 . 5 . 2 . 1	Belanja Pegawai	11.000.000,00	11.250.000,00	250.000,00	102,27	
1.01 . 1.01.01 . 01 . 27 . 04 . 5 . 2 . 2	Belanja Barang dan Jasa	74.430.934,00	70.608.000,00	(3.822.934,00)	94,86	
1.01 . 1.01.01 . 01 . 27 . 04 . 5 . 2 . 3	Belanja Modal	9.796.500,00	5.642.000,00	(4.154.500,00)	57,59	
1.01 . 1.01.01 . 01 . 27 . 05	<i>Belanja Operasional Sekolah SD NEGERI 3 LIWUTUNG</i>	93.674.041,00	85.480.000,00	(8.194.041,00)	91,25	
1.01 . 1.01.01 . 01 . 27 . 05 . 5 . 2 . 1	Belanja Pegawai	10.800.000,00	9.900.000,00	(900.000,00)	91,67	
1.01 . 1.01.01 . 01 . 27 . 05 . 5 . 2 . 2	Belanja Barang dan Jasa	77.416.000,00	65.330.000,00	(12.086.000,00)	84,39	
1.01 . 1.01.01 . 01 . 27 . 05 . 5 . 2 . 3	Belanja Modal	5.458.041,00	10.250.000,00	4.791.959,00	187,80	
1.01 . 1.01.01 . 01 . 27 . 06	<i>Belanja Operasional Sekolah SD NEGERI WIOI</i>	122.400.000,00	101.480.000,00	(20.920.000,00)	82,91	
1.01 . 1.01.01 . 01 . 27 . 06 . 5 . 2 . 1	Belanja Pegawai	11.700.000,00	9.000.000,00	(2.700.000,00)	76,92	
1.01 . 1.01.01 . 01 . 27 . 06 . 5 . 2 . 2	Belanja Barang dan Jasa	90.216.200,00	80.230.000,00	(9.986.200,00)	88,93	
1.01 . 1.01.01 . 01 . 27 . 06 . 5 . 2 . 3	Belanja Modal	20.483.800,00	12.250.000,00	(8.233.800,00)	59,80	
1.01 . 1.01.01 . 01 . 27 . 07	<i>Belanja Operasional Sekolah SD NEGERI PONIKI</i>	52.936.018,00	53.240.000,00	303.982,00	100,57	

KODE REKENING	URAIAN	JUMLAH (Rp)		BERTAMBAH / (BERKURANG)		DASAR HUKUM
		ANGGARAN SETELAH PERUBAHAN	REALISASI	(Rp)	(%)	
1	2	3	4	5 = 4 - 3	6	7
1.01 . 1.01.01 . 01 . 27 . 07 . 5 . 2 . 1	Belanja Pegawai	7.950.000,00	8.450.000,00	500.000,00	106,29	
1.01 . 1.01.01 . 01 . 27 . 07 . 5 . 2 . 2	Belanja Barang dan Jasa	37.055.000,00	38.578.000,00	1.523.000,00	104,11	
1.01 . 1.01.01 . 01 . 27 . 07 . 5 . 2 . 3	Belanja Modal	7.931.018,00	6.212.000,00	(1.719.018,00)	78,33	
1.01 . 1.01.01 . 01 . 27 . 08	<i>Belanja Operasional Sekolah SD NEGERI INPRES TOSURAYA</i>	114.607.766,00	112.600.000,00	(2.007.766,00)	98,25	
1.01 . 1.01.01 . 01 . 27 . 08 . 5 . 2 . 1	Belanja Pegawai	12.800.000,00	12.600.000,00	(200.000,00)	98,44	
1.01 . 1.01.01 . 01 . 27 . 08 . 5 . 2 . 2	Belanja Barang dan Jasa	81.936.766,00	84.475.000,00	2.538.234,00	103,10	
1.01 . 1.01.01 . 01 . 27 . 08 . 5 . 2 . 3	Belanja Modal	19.871.000,00	15.525.000,00	(4.346.000,00)	78,13	
1.01 . 1.01.01 . 01 . 27 . 09	<i>Belanja Operasional Sekolah SD NEGERI INPRES LOWU</i>	126.529.410,00	113.700.000,00	(12.829.410,00)	89,86	
1.01 . 1.01.01 . 01 . 27 . 09 . 5 . 2 . 1	Belanja Pegawai	13.800.000,00	0,00	(13.800.000,00)	0,00	
1.01 . 1.01.01 . 01 . 27 . 09 . 5 . 2 . 2	Belanja Barang dan Jasa	78.684.250,00	79.654.840,00	970.590,00	101,23	
1.01 . 1.01.01 . 01 . 27 . 09 . 5 . 2 . 3	Belanja Modal	34.045.160,00	34.045.160,00	0,00	100,00	
1.01 . 1.01.01 . 01 . 27 . 10	<i>Belanja Operasional Sekolah SD NEGERI INPRES LIWUTUNG 2</i>	89.884.212,00	86.040.000,00	(3.844.212,00)	95,72	
1.01 . 1.01.01 . 01 . 27 . 10 . 5 . 2 . 1	Belanja Pegawai	11.400.000,00	11.400.000,00	0,00	100,00	
1.01 . 1.01.01 . 01 . 27 . 10 . 5 . 2 . 2	Belanja Barang dan Jasa	63.827.750,00	67.001.000,00	3.173.250,00	104,97	
1.01 . 1.01.01 . 01 . 27 . 10 . 5 . 2 . 3	Belanja Modal	14.656.462,00	7.639.000,00	(7.017.462,00)	52,12	
1.01 . 1.01.01 . 01 . 27 . 11	<i>Belanja Operasional Sekolah SD NEGERI INPRES LIWUTUNG 1</i>	104.803.029,00	98.860.000,00	(5.943.029,00)	94,33	
1.01 . 1.01.01 . 01 . 27 . 11 . 5 . 2 . 1	Belanja Pegawai	11.900.000,00	11.900.000,00	0,00	100,00	
1.01 . 1.01.01 . 01 . 27 . 11 . 5 . 2 . 2	Belanja Barang dan Jasa	80.271.525,00	74.986.000,00	(5.285.525,00)	93,42	
1.01 . 1.01.01 . 01 . 27 . 11 . 5 . 2 . 3	Belanja Modal	12.631.504,00	11.974.000,00	(657.504,00)	94,79	
1.01 . 1.01.01 . 01 . 27 . 12	<i>Belanja Operasional Sekolah SD NEGERI INPRES RASI</i>	119.248.874,00	106.040.000,00	(13.208.874,00)	88,92	
1.01 . 1.01.01 . 01 . 27 . 12 . 5 . 2 . 1	Belanja Pegawai	18.000.000,00	18.000.000,00	0,00	100,00	
1.01 . 1.01.01 . 01 . 27 . 12 . 5 . 2 . 2	Belanja Barang dan Jasa	83.486.874,00	73.751.600,00	(9.735.274,00)	88,34	
1.01 . 1.01.01 . 01 . 27 . 12 . 5 . 2 . 3	Belanja Modal	17.762.000,00	14.288.400,00	(3.473.600,00)	80,44	
1.01 . 1.01.01 . 01 . 27 . 13	<i>Belanja Operasional Sekolah SD NEGERI INPRES PANGU</i>	83.622.639,00	74.800.000,00	(8.822.639,00)	89,45	
1.01 . 1.01.01 . 01 . 27 . 13 . 5 . 2 . 2	Belanja Barang dan Jasa	64.790.705,00	61.358.250,00	(3.432.455,00)	94,70	
1.01 . 1.01.01 . 01 . 27 . 13 . 5 . 2 . 3	Belanja Modal	18.831.934,00	13.441.750,00	(5.390.184,00)	71,38	
1.01 . 1.01.01 . 01 . 27 . 14	<i>Belanja Operasional Sekolah SD NEGERI INPRES WIOI</i>	92.837.750,00	87.540.000,00	(5.297.750,00)	94,29	
1.01 . 1.01.01 . 01 . 27 . 14 . 5 . 2 . 1	Belanja Pegawai	10.600.000,00	7.200.000,00	(3.400.000,00)	67,92	
1.01 . 1.01.01 . 01 . 27 . 14 . 5 . 2 . 2	Belanja Barang dan Jasa	69.930.250,00	69.326.500,00	(603.750,00)	99,14	
1.01 . 1.01.01 . 01 . 27 . 14 . 5 . 2 . 3	Belanja Modal	12.307.500,00	11.013.500,00	(1.294.000,00)	89,49	
1.01 . 1.01.01 . 01 . 27 . 15	<i>Belanja Operasional Sekolah SD NEGERI INPRES WONGKAI</i>	30.551.198,00	25.280.000,00	(5.271.198,00)	82,75	

KODE REKENING	URAIAN	JUMLAH (Rp)		BERTAMBAH / (BERKURANG)		DASAR HUKUM
		ANGGARAN SETELAH PERUBAHAN	REALISASI	(Rp)	(%)	
1	2	3	4	5 = 4 - 3	6	7
1.01 . 1.01.01 . 01 . 27 . 15 . 5 . 2 . 1	Belanja Pegawai	2.500.000,00	1.250.000,00	(1.250.000,00)	50,00	
1.01 . 1.01.01 . 01 . 27 . 15 . 5 . 2 . 2	Belanja Barang dan Jasa	24.540.698,00	21.630.000,00	(2.910.698,00)	88,14	
1.01 . 1.01.01 . 01 . 27 . 15 . 5 . 2 . 3	Belanja Modal	3.510.500,00	2.400.000,00	(1.110.500,00)	68,37	
1.01 . 1.01.01 . 01 . 27 . 16	<i>Belanja Operasional Sekolah SD NEGERI MINANGA</i>	104.042.236,00	95.960.000,00	(8.082.236,00)	92,23	
1.01 . 1.01.01 . 01 . 27 . 16 . 5 . 2 . 1	Belanja Pegawai	12.000.000,00	15.000.000,00	3.000.000,00	125,00	
1.01 . 1.01.01 . 01 . 27 . 16 . 5 . 2 . 2	Belanja Barang dan Jasa	84.968.236,00	77.960.000,00	(7.008.236,00)	91,75	
1.01 . 1.01.01 . 01 . 27 . 16 . 5 . 2 . 3	Belanja Modal	7.074.000,00	3.000.000,00	(4.074.000,00)	42,41	
1.01 . 1.01.01 . 01 . 27 . 17	<i>Belanja Operasional Sekolah SD NEGERI TUMBAK</i>	170.657.269,00	164.230.000,00	(6.427.269,00)	96,23	
1.01 . 1.01.01 . 01 . 27 . 17 . 5 . 2 . 1	Belanja Pegawai	29.400.000,00	36.100.000,00	6.700.000,00	122,79	
1.01 . 1.01.01 . 01 . 27 . 17 . 5 . 2 . 2	Belanja Barang dan Jasa	122.416.105,00	110.692.300,00	(11.723.805,00)	90,42	
1.01 . 1.01.01 . 01 . 27 . 17 . 5 . 2 . 3	Belanja Modal	18.841.164,00	17.437.700,00	(1.403.464,00)	92,55	
1.01 . 1.01.01 . 01 . 27 . 18	<i>Belanja Operasional Sekolah SD INPRES BENTENAN</i>	49.641.472,00	44.080.000,00	(5.561.472,00)	88,80	
1.01 . 1.01.01 . 01 . 27 . 18 . 5 . 2 . 1	Belanja Pegawai	7.200.000,00	6.000.000,00	(1.200.000,00)	83,33	
1.01 . 1.01.01 . 01 . 27 . 18 . 5 . 2 . 2	Belanja Barang dan Jasa	37.678.472,00	36.030.000,00	(1.648.472,00)	95,62	
1.01 . 1.01.01 . 01 . 27 . 18 . 5 . 2 . 3	Belanja Modal	4.763.000,00	2.050.000,00	(2.713.000,00)	43,04	
1.01 . 1.01.01 . 01 . 27 . 19	<i>Belanja Operasional Sekolah SD INPRES TATENGESAN</i>	140.485.857,00	109.434.653,00	(31.051.204,00)	77,90	
1.01 . 1.01.01 . 01 . 27 . 19 . 5 . 2 . 1	Belanja Pegawai	33.000.000,00	18.000.000,00	(15.000.000,00)	54,55	
1.01 . 1.01.01 . 01 . 27 . 19 . 5 . 2 . 2	Belanja Barang dan Jasa	76.304.653,00	76.304.653,00	0,00	100,00	
1.01 . 1.01.01 . 01 . 27 . 19 . 5 . 2 . 3	Belanja Modal	31.181.204,00	15.130.000,00	(16.051.204,00)	48,52	
1.01 . 1.01.01 . 01 . 27 . 20	<i>Belanja Operasional Sekolah SD NEGERI 1 TOMBATU</i>	184.011.298,00	165.969.232,00	(18.042.066,00)	90,20	
1.01 . 1.01.01 . 01 . 27 . 20 . 5 . 2 . 1	Belanja Pegawai	27.000.000,00	22.050.000,00	(4.950.000,00)	81,67	
1.01 . 1.01.01 . 01 . 27 . 20 . 5 . 2 . 2	Belanja Barang dan Jasa	111.856.084,00	96.605.146,00	(15.250.938,00)	86,37	
1.01 . 1.01.01 . 01 . 27 . 20 . 5 . 2 . 3	Belanja Modal	45.155.214,00	47.314.086,00	2.158.872,00	104,78	
1.01 . 1.01.01 . 01 . 27 . 21	<i>Belanja Operasional Sekolah SD NEGERI 2 TOMBATU</i>	170.175.145,00	173.570.000,00	3.394.855,00	101,99	
1.01 . 1.01.01 . 01 . 27 . 21 . 5 . 2 . 1	Belanja Pegawai	31.200.000,00	0,00	(31.200.000,00)	0,00	
1.01 . 1.01.01 . 01 . 27 . 21 . 5 . 2 . 2	Belanja Barang dan Jasa	118.200.000,00	148.165.000,00	29.965.000,00	125,35	
1.01 . 1.01.01 . 01 . 27 . 21 . 5 . 2 . 3	Belanja Modal	20.775.145,00	25.405.000,00	4.629.855,00	122,29	
1.01 . 1.01.01 . 01 . 27 . 22	<i>Belanja Operasional Sekolah SD NEGERI 1 MUNDUNG</i>	120.842.480,00	106.640.000,00	(14.202.480,00)	88,25	
1.01 . 1.01.01 . 01 . 27 . 22 . 5 . 2 . 1	Belanja Pegawai	17.600.000,00	17.600.000,00	0,00	100,00	
1.01 . 1.01.01 . 01 . 27 . 22 . 5 . 2 . 2	Belanja Barang dan Jasa	74.680.574,00	68.238.554,00	(6.442.020,00)	91,37	
1.01 . 1.01.01 . 01 . 27 . 22 . 5 . 2 . 3	Belanja Modal	28.561.906,00	20.801.446,00	(7.760.460,00)	72,83	
1.01 . 1.01.01 . 01 . 27 . 23	<i>Belanja Operasional Sekolah SD NEGERI 2 MUNDUNG</i>	110.019.000,00	97.496.104,00	(12.522.896,00)	88,62	
1.01 . 1.01.01 . 01 . 27 . 23 . 5 . 2 . 1	Belanja Pegawai	16.200.000,00	15.800.000,00	(400.000,00)	97,53	

KODE REKENING	URAIAN	JUMLAH (Rp)		BERTAMBAH / (BERKURANG)		DASAR HUKUM
		ANGGARAN SETELAH PERUBAHAN	REALISASI	(Rp)	(%)	
1	2	3	4	5 = 4 - 3	6	7
1.01 . 1.01.01 . 01 . 27 . 23 . 5 . 2 . 2	Belanja Barang dan Jasa	73.505.302,00	68.446.302,00	(5.059.000,00)	93,12	
1.01 . 1.01.01 . 01 . 27 . 23 . 5 . 2 . 3	Belanja Modal	20.313.698,00	13.249.802,00	(7.063.896,00)	65,23	
1.01 . 1.01.01 . 01 . 27 . 24	<i>Belanja Operasional Sekolah SD NEGERI 1 MOLOMPAR</i>	128.018.738,00	122.900.000,00	(5.118.738,00)	96,00	
1.01 . 1.01.01 . 01 . 27 . 24 . 5 . 2 . 1	Belanja Pegawai	18.000.000,00	12.600.000,00	(5.400.000,00)	70,00	
1.01 . 1.01.01 . 01 . 27 . 24 . 5 . 2 . 2	Belanja Barang dan Jasa	81.488.838,00	81.770.400,00	281.562,00	100,35	
1.01 . 1.01.01 . 01 . 27 . 24 . 5 . 2 . 3	Belanja Modal	28.529.900,00	28.529.600,00	(300,00)	100,00	
1.01 . 1.01.01 . 01 . 27 . 25	<i>Belanja Operasional Sekolah SD NEGERI 2 MOLOMPAR</i>	166.430.380,00	154.000.000,00	(12.430.380,00)	92,53	
1.01 . 1.01.01 . 01 . 27 . 25 . 5 . 2 . 1	Belanja Pegawai	25.000.000,00	28.000.000,00	3.000.000,00	112,00	
1.01 . 1.01.01 . 01 . 27 . 25 . 5 . 2 . 2	Belanja Barang dan Jasa	104.225.730,00	102.850.000,00	(1.375.730,00)	98,68	
1.01 . 1.01.01 . 01 . 27 . 25 . 5 . 2 . 3	Belanja Modal	37.204.650,00	23.150.000,00	(14.054.650,00)	62,22	
1.01 . 1.01.01 . 01 . 27 . 26	<i>Belanja Operasional Sekolah SD NEGERI INPRES TOMBATU 1</i>	174.416.350,00	161.920.000,00	(12.496.350,00)	92,84	
1.01 . 1.01.01 . 01 . 27 . 26 . 5 . 2 . 1	Belanja Pegawai	26.400.000,00	30.750.000,00	4.350.000,00	116,48	
1.01 . 1.01.01 . 01 . 27 . 26 . 5 . 2 . 2	Belanja Barang dan Jasa	126.441.350,00	116.680.000,00	(9.761.350,00)	92,28	
1.01 . 1.01.01 . 01 . 27 . 26 . 5 . 2 . 3	Belanja Modal	21.575.000,00	14.490.000,00	(7.085.000,00)	67,16	
1.01 . 1.01.01 . 01 . 27 . 27	<i>Belanja Operasional Sekolah SD NEGERI INPRES TOMBATU 2</i>	292.809.936,00	253.200.000,00	(39.609.936,00)	86,47	
1.01 . 1.01.01 . 01 . 27 . 27 . 5 . 2 . 1	Belanja Pegawai	30.600.000,00	30.600.000,00	0,00	100,00	
1.01 . 1.01.01 . 01 . 27 . 27 . 5 . 2 . 2	Belanja Barang dan Jasa	175.072.750,00	163.450.000,00	(11.622.750,00)	93,36	
1.01 . 1.01.01 . 01 . 27 . 27 . 5 . 2 . 3	Belanja Modal	87.137.186,00	59.150.000,00	(27.987.186,00)	67,88	
1.01 . 1.01.01 . 01 . 27 . 28	<i>Belanja Operasional Sekolah SD NEGERI INPRES MOLOMPAR</i>	128.529.805,00	126.900.000,00	(1.629.805,00)	98,73	
1.01 . 1.01.01 . 01 . 27 . 28 . 5 . 2 . 1	Belanja Pegawai	15.600.000,00	15.450.000,00	(150.000,00)	99,04	
1.01 . 1.01.01 . 01 . 27 . 28 . 5 . 2 . 2	Belanja Barang dan Jasa	90.969.833,00	111.450.000,00	20.480.167,00	122,51	
1.01 . 1.01.01 . 01 . 27 . 28 . 5 . 2 . 3	Belanja Modal	21.959.972,00	0,00	(21.959.972,00)	0,00	
1.01 . 1.01.01 . 01 . 27 . 29	<i>Belanja Operasional Sekolah SD INPRES KUYANGA</i>	131.220.079,00	126.480.000,00	(4.740.079,00)	96,39	
1.01 . 1.01.01 . 01 . 27 . 29 . 5 . 2 . 1	Belanja Pegawai	19.200.000,00	14.400.000,00	(4.800.000,00)	75,00	
1.01 . 1.01.01 . 01 . 27 . 29 . 5 . 2 . 2	Belanja Barang dan Jasa	85.320.079,00	85.313.624,00	(6.455,00)	99,99	
1.01 . 1.01.01 . 01 . 27 . 29 . 5 . 2 . 3	Belanja Modal	26.700.000,00	26.766.376,00	66.376,00	100,25	
1.01 . 1.01.01 . 01 . 27 . 30	<i>Belanja Operasional Sekolah SD NEGERI INPRES WINORANGIAN</i>	49.644.611,00	47.420.000,00	(2.224.611,00)	95,52	
1.01 . 1.01.01 . 01 . 27 . 30 . 5 . 2 . 1	Belanja Pegawai	5.760.000,00	4.320.000,00	(1.440.000,00)	75,00	
1.01 . 1.01.01 . 01 . 27 . 30 . 5 . 2 . 2	Belanja Barang dan Jasa	30.819.611,00	40.300.000,00	9.480.389,00	130,76	
1.01 . 1.01.01 . 01 . 27 . 30 . 5 . 2 . 3	Belanja Modal	13.065.000,00	2.800.000,00	(10.265.000,00)	21,43	
1.01 . 1.01.01 . 01 . 27 . 31	<i>Belanja Operasional Sekolah SD NEGERI INPRES MUNDUNG</i>	159.811.422,00	158.320.000,00	(1.491.422,00)	99,07	

KODE REKENING	URAIAN	JUMLAH (Rp)		BERTAMBAH / (BERKURANG)		DASAR HUKUM
		ANGGARAN SETELAH PERUBAHAN	REALISASI	(Rp)	(%)	
1	2	3	4	5 = 4 - 3	6	7
1.01 . 1.01.01 . 01 . 27 . 31 . 5 . 2 . 1	Belanja Pegawai	10.000.000,00	10.000.000,00	0,00	100,00	
1.01 . 1.01.01 . 01 . 27 . 31 . 5 . 2 . 2	Belanja Barang dan Jasa	108.016.822,00	112.327.138,00	4.310.316,00	103,99	
1.01 . 1.01.01 . 01 . 27 . 31 . 5 . 2 . 3	Belanja Modal	41.794.600,00	35.992.862,00	(5.801.738,00)	86,12	
1.01 . 1.01.01 . 01 . 27 . 32	<i>Belanja Operasional Sekolah SD NEGERI INPRES MOLOMPAR 1</i>	97.943.240,00	72.587.110,00	(25.356.130,00)	74,11	
1.01 . 1.01.01 . 01 . 27 . 32 . 5 . 2 . 1	Belanja Pegawai	13.500.000,00	10.050.000,00	(3.450.000,00)	74,44	
1.01 . 1.01.01 . 01 . 27 . 32 . 5 . 2 . 2	Belanja Barang dan Jasa	66.780.240,00	47.567.000,00	(19.213.240,00)	71,23	
1.01 . 1.01.01 . 01 . 27 . 32 . 5 . 2 . 3	Belanja Modal	17.663.000,00	14.970.110,00	(2.692.890,00)	84,75	
1.01 . 1.01.01 . 01 . 27 . 33	<i>Belanja Operasional Sekolah SD NEGERI INPRES KALI</i>	54.400.000,00	49.950.000,00	(4.450.000,00)	91,82	
1.01 . 1.01.01 . 01 . 27 . 33 . 5 . 2 . 1	Belanja Pegawai	7.200.000,00	5.400.000,00	(1.800.000,00)	75,00	
1.01 . 1.01.01 . 01 . 27 . 33 . 5 . 2 . 2	Belanja Barang dan Jasa	34.126.000,00	35.550.000,00	1.424.000,00	104,17	
1.01 . 1.01.01 . 01 . 27 . 33 . 5 . 2 . 3	Belanja Modal	13.074.000,00	9.000.000,00	(4.074.000,00)	68,84	
1.01 . 1.01.01 . 01 . 27 . 34	<i>Belanja Operasional Sekolah SD NEGERI INPRES SILIAN 1</i>	145.178.428,00	131.960.000,00	(13.218.428,00)	90,90	
1.01 . 1.01.01 . 01 . 27 . 34 . 5 . 2 . 1	Belanja Pegawai	19.502.000,00	0,00	(19.502.000,00)	0,00	
1.01 . 1.01.01 . 01 . 27 . 34 . 5 . 2 . 2	Belanja Barang dan Jasa	85.176.906,00	97.325.000,00	12.148.094,00	114,26	
1.01 . 1.01.01 . 01 . 27 . 34 . 5 . 2 . 3	Belanja Modal	40.499.522,00	34.635.000,00	(5.864.522,00)	85,52	
1.01 . 1.01.01 . 01 . 27 . 35	<i>Belanja Operasional Sekolah SD NEGERI INPRES SILIAN 2</i>	167.200.000,00	158.584.000,00	(8.616.000,00)	94,85	
1.01 . 1.01.01 . 01 . 27 . 35 . 5 . 2 . 1	Belanja Pegawai	23.748.000,00	11.820.000,00	(11.928.000,00)	49,77	
1.01 . 1.01.01 . 01 . 27 . 35 . 5 . 2 . 2	Belanja Barang dan Jasa	118.296.300,00	109.915.330,00	(8.380.970,00)	92,92	
1.01 . 1.01.01 . 01 . 27 . 35 . 5 . 2 . 3	Belanja Modal	25.155.700,00	36.848.670,00	11.692.970,00	146,48	
1.01 . 1.01.01 . 01 . 27 . 36	<i>Belanja Operasional Sekolah SD NEGERI INPRES LOBU</i>	134.400.000,00	123.040.000,00	(11.360.000,00)	91,55	
1.01 . 1.01.01 . 01 . 27 . 36 . 5 . 2 . 1	Belanja Pegawai	9.600.000,00	12.000.000,00	2.400.000,00	125,00	
1.01 . 1.01.01 . 01 . 27 . 36 . 5 . 2 . 2	Belanja Barang dan Jasa	113.651.250,00	99.891.250,00	(13.760.000,00)	87,89	
1.01 . 1.01.01 . 01 . 27 . 36 . 5 . 2 . 3	Belanja Modal	11.148.750,00	11.148.750,00	0,00	100,00	
1.01 . 1.01.01 . 01 . 27 . 37	<i>Belanja Operasional Sekolah SD INPRES RANOKETANG ATAS</i>	96.061.692,00	94.320.000,00	(1.741.692,00)	98,19	
1.01 . 1.01.01 . 01 . 27 . 37 . 5 . 2 . 1	Belanja Pegawai	12.800.000,00	9.600.000,00	(3.200.000,00)	75,00	
1.01 . 1.01.01 . 01 . 27 . 37 . 5 . 2 . 2	Belanja Barang dan Jasa	77.420.000,00	78.878.308,00	1.458.308,00	101,88	
1.01 . 1.01.01 . 01 . 27 . 37 . 5 . 2 . 3	Belanja Modal	5.841.692,00	5.841.692,00	0,00	100,00	
1.01 . 1.01.01 . 01 . 27 . 38	<i>Belanja Operasional Sekolah SD NEGERI 1 TOUNDANOUW SATU</i>	37.747.173,00	37.300.000,00	(447.173,00)	98,82	
1.01 . 1.01.01 . 01 . 27 . 38 . 5 . 2 . 1	Belanja Pegawai	4.200.000,00	3.600.000,00	(600.000,00)	85,71	
1.01 . 1.01.01 . 01 . 27 . 38 . 5 . 2 . 2	Belanja Barang dan Jasa	29.633.673,00	30.357.690,00	724.017,00	102,44	
1.01 . 1.01.01 . 01 . 27 . 38 . 5 . 2 . 3	Belanja Modal	3.913.500,00	3.342.310,00	(571.190,00)	85,40	
1.01 . 1.01.01 . 01 . 27 . 39	<i>Belanja Operasional Sekolah SD INPRES KALAIT</i>	111.106.607,00	103.000.000,00	(8.106.607,00)	92,70	

KODE REKENING	URAIAN	JUMLAH (Rp)		BERTAMBAH / (BERKURANG)		DASAR HUKUM
		ANGGARAN SETELAH PERUBAHAN	REALISASI	(Rp)	(%)	
1	2	3	4	5 = 4 - 3	6	7
1.01 . 1.01.01 . 01 . 27 . 39 . 5 . 2 . 1	Belanja Pegawai	15.720.000,00	11.700.000,00	(4.020.000,00)	74,43	
1.01 . 1.01.01 . 01 . 27 . 39 . 5 . 2 . 2	Belanja Barang dan Jasa	88.129.107,00	86.550.000,00	(1.579.107,00)	98,21	
1.01 . 1.01.01 . 01 . 27 . 39 . 5 . 2 . 3	Belanja Modal	7.257.500,00	4.750.000,00	(2.507.500,00)	65,45	
1.01 . 1.01.01 . 01 . 27 . 40	<i>Belanja Operasional Sekolah SD NEGERI SUHUYON</i>	49.681.373,00	46.200.000,00	(3.481.373,00)	92,99	
1.01 . 1.01.01 . 01 . 27 . 40 . 5 . 2 . 1	Belanja Pegawai	6.600.000,00	600.000,00	(6.000.000,00)	9,09	
1.01 . 1.01.01 . 01 . 27 . 40 . 5 . 2 . 2	Belanja Barang dan Jasa	36.979.873,00	39.498.500,00	2.518.627,00	106,81	
1.01 . 1.01.01 . 01 . 27 . 40 . 5 . 2 . 3	Belanja Modal	6.101.500,00	6.101.500,00	0,00	100,00	
1.01 . 1.01.01 . 01 . 27 . 41	<i>Belanja Operasional Sekolah SD NEGERI PISA</i>	48.995.839,00	42.540.000,00	(6.455.839,00)	86,82	
1.01 . 1.01.01 . 01 . 27 . 41 . 5 . 2 . 1	Belanja Pegawai	4.800.000,00	4.800.000,00	0,00	100,00	
1.01 . 1.01.01 . 01 . 27 . 41 . 5 . 2 . 2	Belanja Barang dan Jasa	36.945.313,00	37.740.000,00	794.687,00	102,15	
1.01 . 1.01.01 . 01 . 27 . 41 . 5 . 2 . 3	Belanja Modal	7.250.526,00	0,00	(7.250.526,00)	0,00	
1.01 . 1.01.01 . 01 . 27 . 42	<i>Belanja Operasional Sekolah SD NEGERI KECIL BANGA</i>	21.639.223,00	17.779.600,00	(3.859.623,00)	82,16	
1.01 . 1.01.01 . 01 . 27 . 42 . 5 . 2 . 1	Belanja Pegawai	2.475.000,00	675.000,00	(1.800.000,00)	27,27	
1.01 . 1.01.01 . 01 . 27 . 42 . 5 . 2 . 2	Belanja Barang dan Jasa	18.426.523,00	16.366.900,00	(2.059.623,00)	88,82	
1.01 . 1.01.01 . 01 . 27 . 42 . 5 . 2 . 3	Belanja Modal	737.700,00	737.700,00	0,00	100,00	
1.01 . 1.01.01 . 01 . 27 . 43	<i>Belanja Operasional Sekolah SD NEGERI BASAAN</i>	176.000.000,00	177.530.000,00	1.530.000,00	100,87	
1.01 . 1.01.01 . 01 . 27 . 43 . 5 . 2 . 1	Belanja Pegawai	36.000.000,00	27.750.000,00	(8.250.000,00)	77,08	
1.01 . 1.01.01 . 01 . 27 . 43 . 5 . 2 . 2	Belanja Barang dan Jasa	120.146.838,00	129.926.838,00	9.780.000,00	108,14	
1.01 . 1.01.01 . 01 . 27 . 43 . 5 . 2 . 3	Belanja Modal	19.853.162,00	19.853.162,00	0,00	100,00	
1.01 . 1.01.01 . 01 . 27 . 44	<i>Belanja Operasional Sekolah SD NEGERI SOYOWAN</i>	116.311.478,00	110.300.000,00	(6.011.478,00)	94,83	
1.01 . 1.01.01 . 01 . 27 . 44 . 5 . 2 . 1	Belanja Pegawai	21.000.000,00	14.400.000,00	(6.600.000,00)	68,57	
1.01 . 1.01.01 . 01 . 27 . 44 . 5 . 2 . 2	Belanja Barang dan Jasa	81.096.478,00	81.685.000,00	588.522,00	100,73	
1.01 . 1.01.01 . 01 . 27 . 44 . 5 . 2 . 3	Belanja Modal	14.215.000,00	14.215.000,00	0,00	100,00	
1.01 . 1.01.01 . 01 . 27 . 45	<i>Belanja Operasional Sekolah SD INPRES BASAAN</i>	96.087.322,00	104.840.000,00	8.752.678,00	109,11	
1.01 . 1.01.01 . 01 . 27 . 45 . 5 . 2 . 1	Belanja Pegawai	14.400.000,00	14.400.000,00	0,00	100,00	
1.01 . 1.01.01 . 01 . 27 . 45 . 5 . 2 . 2	Belanja Barang dan Jasa	70.801.286,00	71.953.964,00	1.152.678,00	101,63	
1.01 . 1.01.01 . 01 . 27 . 45 . 5 . 2 . 3	Belanja Modal	10.886.036,00	18.486.036,00	7.600.000,00	169,81	
1.01 . 1.01.01 . 01 . 27 . 46	<i>Belanja Operasional Sekolah SD INPRES RATATOTOK</i>	237.660.051,00	238.380.000,00	719.949,00	100,30	
1.01 . 1.01.01 . 01 . 27 . 46 . 5 . 2 . 1	Belanja Pegawai	30.000.000,00	30.000.000,00	0,00	100,00	
1.01 . 1.01.01 . 01 . 27 . 46 . 5 . 2 . 2	Belanja Barang dan Jasa	182.046.351,00	185.166.270,00	3.119.919,00	101,71	
1.01 . 1.01.01 . 01 . 27 . 46 . 5 . 2 . 3	Belanja Modal	25.613.700,00	23.213.730,00	(2.399.970,00)	90,63	
1.01 . 1.01.01 . 01 . 27 . 47	<i>Belanja Operasional Sekolah SD INPRES MOREAH</i>	141.751.675,00	129.700.000,00	(12.051.675,00)	91,50	
1.01 . 1.01.01 . 01 . 27 . 47 . 5 . 2 . 1	Belanja Pegawai	44.400.000,00	38.400.000,00	(6.000.000,00)	86,49	
1.01 . 1.01.01 . 01 . 27 . 47 . 5 . 2 . 2	Belanja Barang dan Jasa	89.953.575,00	83.901.900,00	(6.051.675,00)	93,27	

KODE REKENING	URAIAN	JUMLAH (Rp)		BERTAMBAH / (BERKURANG)		DASAR HUKUM
		ANGGARAN SETELAH PERUBAHAN	REALISASI	(Rp)	(%)	
1	2	3	4	5 = 4 - 3	6	7
1.01 . 1.01.01 . 01 . 27 . 47 . 5 . 2 . 3	Belanja Modal	7.398.100,00	7.398.100,00	0,00	100,00	
1.01 . 1.01.01 . 01 . 27 . 48	<i>Belanja Operasional Sekolah SD INPRES 1 WATULINEY</i>	157.639.977,00	149.520.000,00	(8.119.977,00)	94,85	
1.01 . 1.01.01 . 01 . 27 . 48 . 5 . 2 . 1	Belanja Pegawai	21.400.000,00	19.700.000,00	(1.700.000,00)	92,06	
1.01 . 1.01.01 . 01 . 27 . 48 . 5 . 2 . 2	Belanja Barang dan Jasa	106.764.500,00	110.372.784,00	3.608.284,00	103,38	
1.01 . 1.01.01 . 01 . 27 . 48 . 5 . 2 . 3	Belanja Modal	29.475.477,00	19.447.216,00	(10.028.261,00)	65,98	
1.01 . 1.01.01 . 01 . 27 . 49	<i>Belanja Operasional Sekolah SD INPRES 2 WATULINEY</i>	123.373.261,00	113.254.990,00	(10.118.271,00)	91,80	
1.01 . 1.01.01 . 01 . 27 . 49 . 5 . 2 . 1	Belanja Pegawai	15.800.000,00	20.400.000,00	4.600.000,00	129,11	
1.01 . 1.01.01 . 01 . 27 . 49 . 5 . 2 . 2	Belanja Barang dan Jasa	85.288.261,00	72.817.020,00	(12.471.241,00)	85,38	
1.01 . 1.01.01 . 01 . 27 . 49 . 5 . 2 . 3	Belanja Modal	22.285.000,00	20.037.970,00	(2.247.030,00)	89,92	
1.01 . 1.01.01 . 01 . 27 . 50	<i>Belanja Operasional Sekolah SD NEGERI TABABO</i>	152.629.329,00	147.570.000,00	(5.059.329,00)	96,69	
1.01 . 1.01.01 . 01 . 27 . 50 . 5 . 2 . 1	Belanja Pegawai	16.800.000,00	22.800.000,00	6.000.000,00	135,71	
1.01 . 1.01.01 . 01 . 27 . 50 . 5 . 2 . 2	Belanja Barang dan Jasa	111.842.029,00	111.365.450,00	(476.579,00)	99,57	
1.01 . 1.01.01 . 01 . 27 . 50 . 5 . 2 . 3	Belanja Modal	23.987.300,00	13.404.550,00	(10.582.750,00)	55,88	
1.01 . 1.01.01 . 01 . 27 . 51	<i>Belanja Operasional Sekolah SD NEGERI 1 BELANG</i>	143.241.628,00	154.699.958,00	11.458.330,00	108,00	
1.01 . 1.01.01 . 01 . 27 . 51 . 5 . 2 . 1	Belanja Pegawai	31.800.000,00	19.500.000,00	(12.300.000,00)	61,32	
1.01 . 1.01.01 . 01 . 27 . 51 . 5 . 2 . 2	Belanja Barang dan Jasa	76.483.500,00	101.876.500,00	25.393.000,00	133,20	
1.01 . 1.01.01 . 01 . 27 . 51 . 5 . 2 . 3	Belanja Modal	34.958.128,00	33.323.458,00	(1.634.670,00)	95,32	
1.01 . 1.01.01 . 01 . 27 . 52	<i>Belanja Operasional Sekolah SD NEGERI 2 BELANG</i>	113.894.402,00	152.260.000,00	38.365.598,00	133,69	
1.01 . 1.01.01 . 01 . 27 . 52 . 5 . 2 . 1	Belanja Pegawai	15.800.000,00	21.200.000,00	5.400.000,00	134,18	
1.01 . 1.01.01 . 01 . 27 . 52 . 5 . 2 . 2	Belanja Barang dan Jasa	82.219.402,00	117.942.184,00	35.722.782,00	143,45	
1.01 . 1.01.01 . 01 . 27 . 52 . 5 . 2 . 3	Belanja Modal	15.875.000,00	13.117.816,00	(2.757.184,00)	82,63	
1.01 . 1.01.01 . 01 . 27 . 53	<i>Belanja Operasional Sekolah SD NEGERI 3 BELANG</i>	56.000.000,00	48.980.000,00	(7.020.000,00)	87,46	
1.01 . 1.01.01 . 01 . 27 . 53 . 5 . 2 . 1	Belanja Pegawai	18.000.000,00	8.900.000,00	(9.100.000,00)	49,44	
1.01 . 1.01.01 . 01 . 27 . 53 . 5 . 2 . 2	Belanja Barang dan Jasa	27.125.000,00	28.380.000,00	1.255.000,00	104,63	
1.01 . 1.01.01 . 01 . 27 . 53 . 5 . 2 . 3	Belanja Modal	10.875.000,00	11.700.000,00	825.000,00	107,59	
1.01 . 1.01.01 . 01 . 27 . 54	<i>Belanja Operasional Sekolah SD NEGERI INPRES BUKU</i>	258.505.754,00	230.340.000,00	(28.165.754,00)	89,10	
1.01 . 1.01.01 . 01 . 27 . 54 . 5 . 2 . 1	Belanja Pegawai	32.100.000,00	29.970.000,00	(2.130.000,00)	93,36	
1.01 . 1.01.01 . 01 . 27 . 54 . 5 . 2 . 2	Belanja Barang dan Jasa	176.397.504,00	150.370.000,00	(26.027.504,00)	85,24	
1.01 . 1.01.01 . 01 . 27 . 54 . 5 . 2 . 3	Belanja Modal	50.008.250,00	50.000.000,00	(8.250,00)	99,98	
1.01 . 1.01.01 . 01 . 27 . 55	<i>Belanja Operasional Sekolah SD NEGERI INPRES 1 BORGO</i>	220.060.477,00	202.400.000,00	(17.660.477,00)	91,97	
1.01 . 1.01.01 . 01 . 27 . 55 . 5 . 2 . 1	Belanja Pegawai	31.200.000,00	27.350.000,00	(3.850.000,00)	87,66	
1.01 . 1.01.01 . 01 . 27 . 55 . 5 . 2 . 2	Belanja Barang dan Jasa	163.291.500,00	158.758.000,00	(4.533.500,00)	97,22	

KODE REKENING	URAIAN	JUMLAH (Rp)		BERTAMBAH / (BERKURANG)		DASAR HUKUM
		ANGGARAN SETELAH PERUBAHAN	REALISASI	(Rp)	(%)	
1	2	3	4	5 = 4 - 3	6	7
1.01 . 1.01.01 . 01 . 27 . 55 . 5 . 2 . 3	Belanja Modal	25.568.977,00	16.292.000,00	(9.276.977,00)	63,72	
1.01 . 1.01.01 . 01 . 27 . 56	<i>Belanja Operasional Sekolah SD NEGERI INPRES 2 BORGGO</i>	205.268.005,00	192.228.205,00	(13.039.800,00)	93,65	
1.01 . 1.01.01 . 01 . 27 . 56 . 5 . 2 . 1	Belanja Pegawai	22.800.000,00	21.900.000,00	(900.000,00)	96,05	
1.01 . 1.01.01 . 01 . 27 . 56 . 5 . 2 . 2	Belanja Barang dan Jasa	144.491.635,00	148.969.279,00	4.477.644,00	103,10	
1.01 . 1.01.01 . 01 . 27 . 56 . 5 . 2 . 3	Belanja Modal	37.976.370,00	21.358.926,00	(16.617.444,00)	56,24	
1.01 . 1.01.01 . 01 . 27 . 57	<i>Belanja Operasional Sekolah SD NEGERI MANGKIT</i>	60.891.974,00	54.776.100,00	(6.115.874,00)	89,96	
1.01 . 1.01.01 . 01 . 27 . 57 . 5 . 2 . 1	Belanja Pegawai	7.100.000,00	5.825.000,00	(1.275.000,00)	82,04	
1.01 . 1.01.01 . 01 . 27 . 57 . 5 . 2 . 2	Belanja Barang dan Jasa	47.678.874,00	42.838.000,00	(4.840.874,00)	89,85	
1.01 . 1.01.01 . 01 . 27 . 57 . 5 . 2 . 3	Belanja Modal	6.113.100,00	6.113.100,00	0,00	100,00	
1.01 . 1.01.01 . 01 . 27 . 58	<i>Belanja Operasional Sekolah SD NEGERI MAULIT</i>	62.013.619,00	51.100.000,00	(10.913.619,00)	82,40	
1.01 . 1.01.01 . 01 . 27 . 58 . 5 . 2 . 1	Belanja Pegawai	12.000.000,00	11.775.000,00	(225.000,00)	98,13	
1.01 . 1.01.01 . 01 . 27 . 58 . 5 . 2 . 2	Belanja Barang dan Jasa	47.766.119,00	39.325.000,00	(8.441.119,00)	82,33	
1.01 . 1.01.01 . 01 . 27 . 58 . 5 . 2 . 3	Belanja Modal	2.247.500,00	0,00	(2.247.500,00)	0,00	
1.01 . 1.01.01 . 01 . 27 . 59	<i>Belanja Operasional Sekolah SD NEGERI SILIAN RAYA</i>	127.209.504,00	106.640.000,00	(20.569.504,00)	83,83	
1.01 . 1.01.01 . 01 . 27 . 59 . 5 . 2 . 1	Belanja Pegawai	17.000.000,00	9.200.000,00	(7.800.000,00)	54,12	
1.01 . 1.01.01 . 01 . 27 . 59 . 5 . 2 . 2	Belanja Barang dan Jasa	95.327.482,00	94.822.500,00	(504.982,00)	99,47	
1.01 . 1.01.01 . 01 . 27 . 59 . 5 . 2 . 3	Belanja Modal	14.882.022,00	2.617.500,00	(12.264.522,00)	17,59	
1.01 . 1.01.01 . 01 . 27 . 60	<i>Belanja Operasional Sekolah SMP NEGERI 1 RATAHAN</i>	509.390.578,00	443.340.000,00	(66.050.578,00)	87,03	
1.01 . 1.01.01 . 01 . 27 . 60 . 5 . 2 . 1	Belanja Pegawai	57.750.000,00	57.750.000,00	0,00	100,00	
1.01 . 1.01.01 . 01 . 27 . 60 . 5 . 2 . 2	Belanja Barang dan Jasa	315.305.000,00	283.001.000,00	(32.304.000,00)	89,75	
1.01 . 1.01.01 . 01 . 27 . 60 . 5 . 2 . 3	Belanja Modal	136.335.578,00	102.589.000,00	(33.746.578,00)	75,25	
1.01 . 1.01.01 . 01 . 27 . 61	<i>Belanja Operasional Sekolah SMP NEGERI 2 RATAHAN</i>	348.252.991,00	290.000.000,00	(58.252.991,00)	83,27	
1.01 . 1.01.01 . 01 . 27 . 61 . 5 . 2 . 1	Belanja Pegawai	39.000.000,00	45.000.000,00	6.000.000,00	115,38	
1.01 . 1.01.01 . 01 . 27 . 61 . 5 . 2 . 2	Belanja Barang dan Jasa	255.802.991,00	224.650.000,00	(31.152.991,00)	87,82	
1.01 . 1.01.01 . 01 . 27 . 61 . 5 . 2 . 3	Belanja Modal	53.450.000,00	20.350.000,00	(33.100.000,00)	38,07	
1.01 . 1.01.01 . 01 . 27 . 62	<i>Belanja Operasional Sekolah SMP NEGERI 3 RATAHAN</i>	125.080.128,00	115.650.000,00	(9.430.128,00)	92,46	
1.01 . 1.01.01 . 01 . 27 . 62 . 5 . 2 . 1	Belanja Pegawai	15.050.000,00	5.500.000,00	(9.550.000,00)	36,54	
1.01 . 1.01.01 . 01 . 27 . 62 . 5 . 2 . 2	Belanja Barang dan Jasa	88.607.128,00	95.500.000,00	6.892.872,00	107,78	
1.01 . 1.01.01 . 01 . 27 . 62 . 5 . 2 . 3	Belanja Modal	21.423.000,00	14.650.000,00	(6.773.000,00)	68,38	
1.01 . 1.01.01 . 01 . 27 . 63	<i>Belanja Operasional Sekolah SMP NEGERI 4 RATAHAN</i>	96.562.977,00	84.362.477,00	(12.200.500,00)	87,37	
1.01 . 1.01.01 . 01 . 27 . 63 . 5 . 2 . 1	Belanja Pegawai	26.800.000,00	22.823.500,00	(3.976.500,00)	85,16	

KODE REKENING	URAIAN	JUMLAH (Rp)		BERTAMBAH / (BERKURANG)		DASAR HUKUM
		ANGGARAN SETELAH PERUBAHAN	REALISASI	(Rp)	(%)	
1	2	3	4	5 = 4 - 3	6	7
1.01 . 1.01.01 . 01 . 27 . 63 . 5 . 2 . 2	Belanja Barang dan Jasa	50.188.977,00	50.188.977,00	0,00	100,00	
1.01 . 1.01.01 . 01 . 27 . 63 . 5 . 2 . 3	Belanja Modal	19.574.000,00	11.350.000,00	(8.224.000,00)	57,99	
1.01 . 1.01.01 . 01 . 27 . 64	<i>Belanja Operasional Sekolah SMP NEGERI 5 RATAHAN</i>	80.005.791,00	74.650.000,00	(5.355.791,00)	93,31	
1.01 . 1.01.01 . 01 . 27 . 64 . 5 . 2 . 1	Belanja Pegawai	8.700.000,00	8.575.000,00	(125.000,00)	98,56	
1.01 . 1.01.01 . 01 . 27 . 64 . 5 . 2 . 2	Belanja Barang dan Jasa	60.555.791,00	58.401.600,00	(2.154.191,00)	96,44	
1.01 . 1.01.01 . 01 . 27 . 64 . 5 . 2 . 3	Belanja Modal	10.750.000,00	7.673.400,00	(3.076.600,00)	71,38	
1.01 . 1.01.01 . 01 . 27 . 65	<i>Belanja Operasional Sekolah SMP NEGERI 6 RATAHAN</i>	127.311.916,00	106.700.000,00	(20.611.916,00)	83,81	
1.01 . 1.01.01 . 01 . 27 . 65 . 5 . 2 . 1	Belanja Pegawai	18.000.000,00	18.000.000,00	0,00	100,00	
1.01 . 1.01.01 . 01 . 27 . 65 . 5 . 2 . 2	Belanja Barang dan Jasa	75.368.416,00	69.673.000,00	(5.695.416,00)	92,44	
1.01 . 1.01.01 . 01 . 27 . 65 . 5 . 2 . 3	Belanja Modal	33.943.500,00	19.027.000,00	(14.916.500,00)	56,05	
1.01 . 1.01.01 . 01 . 27 . 66	<i>Belanja Operasional Sekolah SMP NEGERI 7 RATAHAN</i>	71.719.848,00	61.599.000,00	(10.120.848,00)	85,89	
1.01 . 1.01.01 . 01 . 27 . 66 . 5 . 2 . 1	Belanja Pegawai	2.800.000,00	2.210.000,00	(590.000,00)	78,93	
1.01 . 1.01.01 . 01 . 27 . 66 . 5 . 2 . 2	Belanja Barang dan Jasa	55.048.848,00	49.739.000,00	(5.309.848,00)	90,35	
1.01 . 1.01.01 . 01 . 27 . 66 . 5 . 2 . 3	Belanja Modal	13.871.000,00	9.650.000,00	(4.221.000,00)	69,57	
1.01 . 1.01.01 . 01 . 27 . 67	<i>Belanja Operasional Sekolah SMP NEGERI 1 TOMBATU</i>	447.018.703,00	401.200.000,00	(45.818.703,00)	89,75	
1.01 . 1.01.01 . 01 . 27 . 67 . 5 . 2 . 1	Belanja Pegawai	64.770.000,00	64.770.000,00	0,00	100,00	
1.01 . 1.01.01 . 01 . 27 . 67 . 5 . 2 . 2	Belanja Barang dan Jasa	236.173.803,00	215.188.500,00	(20.985.303,00)	91,11	
1.01 . 1.01.01 . 01 . 27 . 67 . 5 . 2 . 3	Belanja Modal	146.074.900,00	121.241.500,00	(24.833.400,00)	83,00	
1.01 . 1.01.01 . 01 . 27 . 68	<i>Belanja Operasional Sekolah SMP NEGERI 2 TOMBATU</i>	304.358.256,00	261.800.000,00	(42.558.256,00)	86,02	
1.01 . 1.01.01 . 01 . 27 . 68 . 5 . 2 . 1	Belanja Pegawai	44.200.000,00	34.200.000,00	(10.000.000,00)	77,38	
1.01 . 1.01.01 . 01 . 27 . 68 . 5 . 2 . 2	Belanja Barang dan Jasa	219.503.006,00	215.100.000,00	(4.403.006,00)	97,99	
1.01 . 1.01.01 . 01 . 27 . 68 . 5 . 2 . 3	Belanja Modal	40.655.250,00	12.500.000,00	(28.155.250,00)	30,75	
1.01 . 1.01.01 . 01 . 27 . 69	<i>Belanja Operasional Sekolah SMP NEGERI 3 TOMBATU</i>	194.005.544,00	182.650.000,00	(11.355.544,00)	94,15	
1.01 . 1.01.01 . 01 . 27 . 69 . 5 . 2 . 1	Belanja Pegawai	24.000.000,00	26.150.000,00	2.150.000,00	108,96	
1.01 . 1.01.01 . 01 . 27 . 69 . 5 . 2 . 2	Belanja Barang dan Jasa	142.710.250,00	137.804.000,00	(4.906.250,00)	96,56	
1.01 . 1.01.01 . 01 . 27 . 69 . 5 . 2 . 3	Belanja Modal	27.295.294,00	18.696.000,00	(8.599.294,00)	68,50	
1.01 . 1.01.01 . 01 . 27 . 70	<i>Belanja Operasional Sekolah SMP NEGERI 4 TOMBATU</i>	379.030.979,00	336.400.000,00	(42.630.979,00)	88,75	
1.01 . 1.01.01 . 01 . 27 . 70 . 5 . 2 . 1	Belanja Pegawai	57.000.000,00	70.050.000,00	13.050.000,00	122,89	
1.01 . 1.01.01 . 01 . 27 . 70 . 5 . 2 . 2	Belanja Barang dan Jasa	249.015.979,00	217.445.500,00	(31.570.479,00)	87,32	
1.01 . 1.01.01 . 01 . 27 . 70 . 5 . 2 . 3	Belanja Modal	73.015.000,00	48.904.500,00	(24.110.500,00)	66,98	
1.01 . 1.01.01 . 01 . 27 . 71	<i>Belanja Operasional Sekolah SMP NEGERI 5 TOMBATU</i>	67.003.192,00	65.600.000,00	(1.403.192,00)	97,91	

KODE REKENING	URAIAN	JUMLAH (Rp)		BERTAMBAH / (BERKURANG)		DASAR HUKUM
		ANGGARAN SETELAH PERUBAHAN	REALISASI	(Rp)	(%)	
1	2	3	4	5 = 4 - 3	6	7
1.01 . 1.01.01 . 01 . 27 . 71 . 5 . 2 . 1	Belanja Pegawai	8.400.000,00	8.400.000,00	0,00	100,00	
1.01 . 1.01.01 . 01 . 27 . 71 . 5 . 2 . 2	Belanja Barang dan Jasa	45.123.792,00	43.720.600,00	(1.403.192,00)	96,89	
1.01 . 1.01.01 . 01 . 27 . 71 . 5 . 2 . 3	Belanja Modal	13.479.400,00	13.479.400,00	0,00	100,00	
1.01 . 1.01.01 . 01 . 27 . 72	<i>Belanja Operasional Sekolah SMP NEGERI 6 TOMBATU</i>	145.580.854,00	137.475.000,00	(8.105.854,00)	94,43	
1.01 . 1.01.01 . 01 . 27 . 72 . 5 . 2 . 1	Belanja Pegawai	15.600.000,00	15.600.000,00	0,00	100,00	
1.01 . 1.01.01 . 01 . 27 . 72 . 5 . 2 . 2	Belanja Barang dan Jasa	110.964.804,00	110.021.500,00	(943.304,00)	99,15	
1.01 . 1.01.01 . 01 . 27 . 72 . 5 . 2 . 3	Belanja Modal	19.016.050,00	11.853.500,00	(7.162.550,00)	62,33	
1.01 . 1.01.01 . 01 . 27 . 73	<i>Belanja Operasional Sekolah SMP NEGERI 7 TOMBATU</i>	66.012.439,00	61.500.000,00	(4.512.439,00)	93,16	
1.01 . 1.01.01 . 01 . 27 . 73 . 5 . 2 . 1	Belanja Pegawai	8.150.000,00	8.150.000,00	0,00	100,00	
1.01 . 1.01.01 . 01 . 27 . 73 . 5 . 2 . 2	Belanja Barang dan Jasa	44.857.439,00	43.950.000,00	(907.439,00)	97,98	
1.01 . 1.01.01 . 01 . 27 . 73 . 5 . 2 . 3	Belanja Modal	13.005.000,00	9.400.000,00	(3.605.000,00)	72,28	
1.01 . 1.01.01 . 01 . 27 . 74	<i>Belanja Operasional Sekolah SMP NEGERI 1 BELANG</i>	69.000.805,00	51.600.000,00	(17.400.805,00)	74,78	
1.01 . 1.01.01 . 01 . 27 . 74 . 5 . 2 . 1	Belanja Pegawai	9.600.000,00	7.200.000,00	(2.400.000,00)	75,00	
1.01 . 1.01.01 . 01 . 27 . 74 . 5 . 2 . 2	Belanja Barang dan Jasa	43.662.555,00	31.213.500,00	(12.449.055,00)	71,49	
1.01 . 1.01.01 . 01 . 27 . 74 . 5 . 2 . 3	Belanja Modal	15.738.250,00	13.186.500,00	(2.551.750,00)	83,79	
1.01 . 1.01.01 . 01 . 27 . 75	<i>Belanja Operasional Sekolah SMP NEGERI 2 BELANG</i>	362.519.795,00	287.700.000,00	(74.819.795,00)	79,36	
1.01 . 1.01.01 . 01 . 27 . 75 . 5 . 2 . 1	Belanja Pegawai	49.200.000,00	44.400.000,00	(4.800.000,00)	90,24	
1.01 . 1.01.01 . 01 . 27 . 75 . 5 . 2 . 2	Belanja Barang dan Jasa	187.683.250,00	121.276.650,00	(66.406.600,00)	64,62	
1.01 . 1.01.01 . 01 . 27 . 75 . 5 . 2 . 3	Belanja Modal	125.636.545,00	122.023.350,00	(3.613.195,00)	97,12	
1.01 . 1.01.01 . 01 . 27 . 76	<i>Belanja Operasional Sekolah SMP NEGERI 3 BELANG</i>	234.416.928,00	231.600.000,00	(2.816.928,00)	98,80	
1.01 . 1.01.01 . 01 . 27 . 76 . 5 . 2 . 1	Belanja Pegawai	38.400.000,00	30.000.000,00	(8.400.000,00)	78,13	
1.01 . 1.01.01 . 01 . 27 . 76 . 5 . 2 . 2	Belanja Barang dan Jasa	149.016.128,00	159.761.350,00	10.745.222,00	107,21	
1.01 . 1.01.01 . 01 . 27 . 76 . 5 . 2 . 3	Belanja Modal	47.000.800,00	41.838.650,00	(5.162.150,00)	89,02	
1.01 . 1.01.01 . 01 . 27 . 77	<i>Belanja Operasional Sekolah SMP NEGERI 4 BELANG</i>	31.267.849,00	20.500.000,00	(10.767.849,00)	65,56	
1.01 . 1.01.01 . 01 . 27 . 77 . 5 . 2 . 1	Belanja Pegawai	6.000.000,00	2.940.000,00	(3.060.000,00)	49,00	
1.01 . 1.01.01 . 01 . 27 . 77 . 5 . 2 . 2	Belanja Barang dan Jasa	15.267.849,00	17.560.000,00	2.292.151,00	115,01	
1.01 . 1.01.01 . 01 . 27 . 77 . 5 . 2 . 3	Belanja Modal	10.000.000,00	0,00	(10.000.000,00)	0,00	
1.01 . 1.01.01 . 01 . 27 . 78	<i>Belanja Operasional Sekolah SMP NEGERI 5 BELANG</i>	43.097.895,00	38.650.000,00	(4.447.895,00)	89,68	
1.01 . 1.01.01 . 01 . 27 . 78 . 5 . 2 . 1	Belanja Pegawai	4.800.000,00	4.800.000,00	0,00	100,00	
1.01 . 1.01.01 . 01 . 27 . 78 . 5 . 2 . 2	Belanja Barang dan Jasa	34.773.095,00	30.882.800,00	(3.890.295,00)	88,81	
1.01 . 1.01.01 . 01 . 27 . 78 . 5 . 2 . 3	Belanja Modal	3.524.800,00	2.967.200,00	(557.600,00)	84,18	
1.01 . 1.01.01 . 01 . 27 . 79	<i>Belanja Operasional Sekolah SMP NEGERI 1 TOULUAAN</i>	290.282.326,00	230.055.920,00	(60.226.406,00)	79,25	
1.01 . 1.01.01 . 01 . 27 . 79 . 5 . 2 . 1	Belanja Pegawai	40.400.000,00	40.400.000,00	0,00	100,00	


KODE REKENING	URAIAN	JUMLAH (Rp)		BERTAMBAH / (BERKURANG)		DASAR HUKUM
		ANGGARAN SETELAH PERUBAHAN	REALISASI	(Rp)	(%)	
1	2	3	4	5 = 4 - 3	6	7
1.01 . 1.01.01 . 01 . 27 . 79 . 5 . 2 . 2	Belanja Barang dan Jasa	179.568.026,00	173.635.700,00	(5.932.326,00)	96,70	
1.01 . 1.01.01 . 01 . 27 . 79 . 5 . 2 . 3	Belanja Modal	70.314.300,00	16.020.220,00	(54.294.080,00)	22,78	
1.01 . 1.01.01 . 01 . 27 . 80	<i>Belanja Operasional Sekolah SMP NEGERI 2 TOULUAAN</i>	67.774.059,00	50.900.000,00	(16.874.059,00)	75,10	
1.01 . 1.01.01 . 01 . 27 . 80 . 5 . 2 . 1	Belanja Pegawai	8.400.000,00	10.050.000,00	1.650.000,00	119,64	
1.01 . 1.01.01 . 01 . 27 . 80 . 5 . 2 . 2	Belanja Barang dan Jasa	48.078.959,00	35.600.000,00	(12.478.959,00)	74,04	
1.01 . 1.01.01 . 01 . 27 . 80 . 5 . 2 . 3	Belanja Modal	11.295.100,00	5.250.000,00	(6.045.100,00)	46,48	
1.01 . 1.01.01 . 01 . 27 . 81	<i>Belanja Operasional Sekolah SMP NEGERI 3 TOULUAAN</i>	135.012.216,00	125.570.000,00	(9.442.216,00)	93,01	
1.01 . 1.01.01 . 01 . 27 . 81 . 5 . 2 . 1	Belanja Pegawai	14.921.000,00	28.810.000,00	13.889.000,00	193,08	
1.01 . 1.01.01 . 01 . 27 . 81 . 5 . 2 . 2	Belanja Barang dan Jasa	94.526.216,00	74.885.000,00	(19.641.216,00)	79,22	
1.01 . 1.01.01 . 01 . 27 . 81 . 5 . 2 . 3	Belanja Modal	25.565.000,00	21.875.000,00	(3.690.000,00)	85,57	
1.01 . 1.01.01 . 01 . 27 . 82	<i>Belanja Operasional Sekolah SMP NEGERI 4 TOULUAAN</i>	252.047.196,00	240.018.500,00	(12.028.696,00)	95,23	
1.01 . 1.01.01 . 01 . 27 . 82 . 5 . 2 . 1	Belanja Pegawai	36.000.000,00	32.237.500,00	(3.762.500,00)	89,55	
1.01 . 1.01.01 . 01 . 27 . 82 . 5 . 2 . 2	Belanja Barang dan Jasa	170.169.950,00	167.188.754,00	(2.981.196,00)	98,25	
1.01 . 1.01.01 . 01 . 27 . 82 . 5 . 2 . 3	Belanja Modal	45.877.246,00	40.592.246,00	(5.285.000,00)	88,48	
1.01 . 1.01.01 . 01 . 27 . 83	<i>Belanja Operasional Sekolah SMP NEGERI 5 TOULUAAN</i>	29.404.610,00	21.300.000,00	(8.104.610,00)	72,44	
1.01 . 1.01.01 . 01 . 27 . 83 . 5 . 2 . 1	Belanja Pegawai	2.600.000,00	2.600.000,00	0,00	100,00	
1.01 . 1.01.01 . 01 . 27 . 83 . 5 . 2 . 2	Belanja Barang dan Jasa	24.847.810,00	16.743.200,00	(8.104.610,00)	67,38	
1.01 . 1.01.01 . 01 . 27 . 83 . 5 . 2 . 3	Belanja Modal	1.956.800,00	1.956.800,00	0,00	100,00	
1.01 . 1.01.01 . 01 . 27 . 84	<i>Belanja Operasional Sekolah SMP NEGERI 6 TOULUAAN</i>	17.111.997,00	12.280.000,00	(4.831.997,00)	71,76	
1.01 . 1.01.01 . 01 . 27 . 84 . 5 . 2 . 1	Belanja Pegawai	2.250.000,00	0,00	(2.250.000,00)	0,00	
1.01 . 1.01.01 . 01 . 27 . 84 . 5 . 2 . 2	Belanja Barang dan Jasa	12.280.997,00	12.280.000,00	(997,00)	99,99	
1.01 . 1.01.01 . 01 . 27 . 84 . 5 . 2 . 3	Belanja Modal	2.581.000,00	0,00	(2.581.000,00)	0,00	
1.01 . 1.01.01 . 01 . 27 . 85	<i>Belanja Operasional Sekolah SMP NEGERI 7 TOULUAAN</i>	91.046.337,00	87.950.000,00	(3.096.337,00)	96,60	
1.01 . 1.01.01 . 01 . 27 . 85 . 5 . 2 . 1	Belanja Pegawai	10.200.000,00	10.200.000,00	0,00	100,00	
1.01 . 1.01.01 . 01 . 27 . 85 . 5 . 2 . 2	Belanja Barang dan Jasa	74.950.337,00	72.070.500,00	(2.879.837,00)	96,16	
1.01 . 1.01.01 . 01 . 27 . 85 . 5 . 2 . 3	Belanja Modal	5.896.000,00	5.679.500,00	(216.500,00)	96,33	
1.01 . 1.01.01 . 01 . 27 . 86	<i>Belanja Operasional Sekolah SMP NEGERI 1 PUSOMAEN</i>	153.000.974,00	137.050.000,00	(15.950.974,00)	89,57	
1.01 . 1.01.01 . 01 . 27 . 86 . 5 . 2 . 1	Belanja Pegawai	36.000.000,00	36.000.000,00	0,00	100,00	
1.01 . 1.01.01 . 01 . 27 . 86 . 5 . 2 . 2	Belanja Barang dan Jasa	84.455.250,00	76.015.000,00	(8.440.250,00)	90,01	
1.01 . 1.01.01 . 01 . 27 . 86 . 5 . 2 . 3	Belanja Modal	32.545.724,00	25.035.000,00	(7.510.724,00)	76,92	
1.01 . 1.01.01 . 01 . 27 . 87	<i>Belanja Operasional Sekolah SMP NEGERI 2 PUSOMAEN (SATAP TUMBAK)</i>	80.110.242,00	81.050.000,00	939.758,00	101,17	

KODE REKENING	URAIAN	JUMLAH (Rp)		BERTAMBAH / (BERKURANG)		DASAR HUKUM
		ANGGARAN SETELAH PERUBAHAN	REALISASI	(Rp)	(%)	
1	2	3	4	5 = 4 - 3	6	7
1.01 . 1.01.01 . 01 . 27 . 87 . 5 . 2 . 1	Belanja Pegawai	11.360.000,00	16.250.000,00	4.890.000,00	143,05	
1.01 . 1.01.01 . 01 . 27 . 87 . 5 . 2 . 2	Belanja Barang dan Jasa	38.594.242,00	37.094.000,00	(1.500.242,00)	96,11	
1.01 . 1.01.01 . 01 . 27 . 87 . 5 . 2 . 3	Belanja Modal	30.156.000,00	27.706.000,00	(2.450.000,00)	91,88	
1.01 . 1.01.01 . 01 . 27 . 88	<i>Belanja Operasional Sekolah SMP NEGERI 3 PUSOMAEN</i>	149.134.319,00	131.800.000,00	(17.334.319,00)	88,38	
1.01 . 1.01.01 . 01 . 27 . 88 . 5 . 2 . 1	Belanja Pegawai	13.200.000,00	11.175.000,00	(2.025.000,00)	84,66	
1.01 . 1.01.01 . 01 . 27 . 88 . 5 . 2 . 2	Belanja Barang dan Jasa	98.927.599,00	105.211.230,00	6.283.631,00	106,35	
1.01 . 1.01.01 . 01 . 27 . 88 . 5 . 2 . 3	Belanja Modal	37.006.720,00	15.413.770,00	(21.592.950,00)	41,65	
1.01 . 1.01.01 . 01 . 27 . 89	<i>Belanja Operasional Sekolah SMP NEGERI 1 RATATOTOK</i>	129.295.547,00	114.800.000,00	(14.495.547,00)	88,79	
1.01 . 1.01.01 . 01 . 27 . 89 . 5 . 2 . 1	Belanja Pegawai	19.000.000,00	17.500.000,00	(1.500.000,00)	92,11	
1.01 . 1.01.01 . 01 . 27 . 89 . 5 . 2 . 2	Belanja Barang dan Jasa	97.611.547,00	92.183.000,00	(5.428.547,00)	94,44	
1.01 . 1.01.01 . 01 . 27 . 89 . 5 . 2 . 3	Belanja Modal	12.684.000,00	5.117.000,00	(7.567.000,00)	40,34	
1.01 . 1.01.01 . 01 . 27 . 90	<i>Belanja Operasional Sekolah SMP NEGERI 4 PUSOMAEN</i>	19.354.158,00	25.400.000,00	6.045.842,00	131,24	
1.01 . 1.01.01 . 01 . 27 . 90 . 5 . 2 . 1	Belanja Pegawai	3.000.000,00	9.800.000,00	6.800.000,00	326,67	
1.01 . 1.01.01 . 01 . 27 . 90 . 5 . 2 . 2	Belanja Barang dan Jasa	15.869.158,00	15.115.000,00	(754.158,00)	95,25	
1.01 . 1.01.01 . 01 . 27 . 90 . 5 . 2 . 3	Belanja Modal	485.000,00	485.000,00	0,00	100,00	
1.01 . 1.01.01 . 01 . 27 . 91	<i>Belanja Operasional Sekolah SMP NEGERI 9 TOULUAAN</i>	28.215.545,00	26.149.900,00	(2.065.645,00)	92,68	
1.01 . 1.01.01 . 01 . 27 . 91 . 5 . 2 . 1	Belanja Pegawai	4.800.000,00	4.700.000,00	(100.000,00)	97,92	
1.01 . 1.01.01 . 01 . 27 . 91 . 5 . 2 . 2	Belanja Barang dan Jasa	21.370.545,00	19.455.600,00	(1.914.945,00)	91,04	
1.01 . 1.01.01 . 01 . 27 . 91 . 5 . 2 . 3	Belanja Modal	2.045.000,00	1.994.300,00	(50.700,00)	97,52	
1.01 . 1.01.01 . 01 . 27 . 92	<i>Belanja Operasional Sekolah SMP NEGERI 8 TOULUAAN</i>	35.086.792,00	24.400.000,00	(10.686.792,00)	69,54	
1.01 . 1.01.01 . 01 . 27 . 92 . 5 . 2 . 1	Belanja Pegawai	5.250.000,00	3.675.000,00	(1.575.000,00)	70,00	
1.01 . 1.01.01 . 01 . 27 . 92 . 5 . 2 . 2	Belanja Barang dan Jasa	27.659.192,00	18.547.400,00	(9.111.792,00)	67,06	
1.01 . 1.01.01 . 01 . 27 . 92 . 5 . 2 . 3	Belanja Modal	2.177.600,00	2.177.600,00	0,00	100,00	
1.01 . 1.01.01 . 01 . 27 . 93	<i>Belanja Operasional Sekolah SMP NEGERI 10 TOULUAAN</i>	36.021.538,00	35.900.000,00	(121.538,00)	99,66	
1.01 . 1.01.01 . 01 . 27 . 93 . 5 . 2 . 1	Belanja Pegawai	4.000.000,00	2.400.000,00	(1.600.000,00)	60,00	
1.01 . 1.01.01 . 01 . 27 . 93 . 5 . 2 . 2	Belanja Barang dan Jasa	27.604.438,00	29.808.200,00	2.203.762,00	107,98	
1.01 . 1.01.01 . 01 . 27 . 93 . 5 . 2 . 3	Belanja Modal	4.417.100,00	3.691.800,00	(725.300,00)	83,58	
1.01 . 1.01.01 . 01 . 28	Program Peningkatan Sarana dan Prasaran Olah Raga	31.801.000,00	21.835.000,00	(9.966.000,00)	68,66	
1.01 . 1.01.01 . 01 . 28 . 01	<i>Peningkatan Pembangunan Sarana dan Prasaran Olahraga Bangunan Gedung Olahraga Tertutup Permanen (Lanjutan 2016)</i>	21.835.000,00	21.835.000,00	0,00	100,00	

KODE REKENING	URAIAN	JUMLAH (Rp)		BERTAMBAH / (BERKURANG)		DASAR HUKUM
		ANGGARAN SETELAH PERUBAHAN	REALISASI	(Rp)	(%)	
1	2	3	4	5 = 4 - 3	6	7
1.01 . 1.01.01 . 01 . 28 . 01 . 5 . 2 . 3	Belanja Modal	21.835.000,00	21.835.000,00	0,00	100,00	
1.01 . 1.01.01 . 01 . 28 . 02	Peningkatan Pembangunan Sarana dan Prasaran	9.966.000,00	0,00	(9.966.000,00)	0,00	
	Olahraga Bangunan Gedung Olahraga Terbuka					
	Permanen (Lanjutan 2016)					
1.01 . 1.01.01 . 01 . 28 . 02 . 5 . 2 . 3	Belanja Modal	9.966.000,00	0,00	(9.966.000,00)	0,00	
	SURPLUS / (DEFISIT)	(133.372.681.231,57)	(125.532.300.588,00)	7.840.380.643,57	94,12	
1.01 . 1.01.01 . 01 . 00 . 00 . 6	PEMBIAYAAN DAERAH					
1.01 . 1.01.01 . 01 . 00 . 00 . 6 . 1	PENERIMAAN PEMBIAYAAN DAERAH	0,00	0,00	0,00	0,00	
1.01 . 1.01.01 . 01 . 00 . 00 . 6 . 1 . 1	Sisa Lebih Perhitungan Anggaran Tahun Anggaran Sebelumnya	0,00	0,00	0,00	0,00	
	PEMBIAYAAN NETTO	0,00	0,00	0,00	0,00	

Ratahan, 3 September 2018
BUPATI


James Sumendap

<div></div> <div>PEMERINTAH KABUPATEN MINAHASA TENGGARA RINCIAN LAPORAN REALISASI ANGGARAN MENURUT URUSAN PEMERINTAHAN DAERAH, ORGANISASI, PENDAPATAN, BELANJA DAN PEMBIAYAAN TAHUN ANGGARAN 2017</div>						
<div><div>Urusan Pemerintahan : 2</div><div>Bidang Pemerintahan : 2 . 08</div><div>Unit Organisasi : 2 . 08 . 01</div><div>Sub Unit Organisasi : 2 . 08 . 01 . 01</div></div> <div>Urusan Wajib Bukan Pelayanan Dasar Pengendalian Penduduk dan Keluarga Berencana Dinas Pengendalian Penduduk dan Keluarga Berencana Dinas Pengendalian Penduduk dan Keluarga Berencana</div>						
KODE REKENING	URAIAN	JUMLAH (Rp)		BERTAMBAH / (BERKURANG)		DASAR HUKUM
		ANGGARAN SETELAH PERUBAHAN	REALISASI	(Rp)	(%)	
1	2	3	4	5 = 4 - 3	6	7
2.08 . 2.08.01 . 01 . 00 . 00 . 5	BELANJA	5.386.462.172,20	5.064.084.057,00	(322.378.115,20)	94,02	
2.08 . 2.08.01 . 01 . 00 . 00 . 5 . 1	BELANJA TIDAK LANGSUNG	2.498.496.772,20	2.377.449.957,00	(121.046.815,20)	95,16	
2.08 . 2.08.01 . 01 . 00 . 00 . 5 . 1 . 1	Belanja Pegawai	2.498.496.772,20	2.377.449.957,00	(121.046.815,20)	95,16	
2.08 . 2.08.01 . 01 . 01 . 01 . 5 . 2	BELANJA LANGSUNG	2.887.965.400,00	2.686.634.100,00	(201.331.300,00)	93,03	
2.08 . 2.08.01 . 01 . 01	Program Pelayanan Administrasi Perkantoran	562.669.000,00	531.823.600,00	(30.845.400,00)	94,52	
2.08 . 2.08.01 . 01 . 01 . 01	<i>Penyediaan Kebutuhan Administrasi Umum</i>	332.053.000,00	306.642.000,00	(25.411.000,00)	92,35	
2.08 . 2.08.01 . 01 . 01 . 01 . 5 . 2 . 1	Belanja Pegawai	239.577.000,00	221.300.000,00	(18.277.000,00)	92,37	
2.08 . 2.08.01 . 01 . 01 . 01 . 5 . 2 . 2	Belanja Barang dan Jasa	92.476.000,00	85.342.000,00	(7.134.000,00)	92,29	
2.08 . 2.08.01 . 01 . 01 . 02	<i>Penyediaan Kebutuhan Administrasi Keuangan</i>	34.440.000,00	32.940.000,00	(1.500.000,00)	95,64	
2.08 . 2.08.01 . 01 . 01 . 02 . 5 . 2 . 1	Belanja Pegawai	34.140.000,00	32.640.000,00	(1.500.000,00)	95,61	
2.08 . 2.08.01 . 01 . 01 . 02 . 5 . 2 . 2	Belanja Barang dan Jasa	300.000,00	300.000,00	0,00	100,00	
2.08 . 2.08.01 . 01 . 01 . 03	<i>Penyediaan Kebutuhan Administrasi Barang dan Jasa</i>	35.820.000,00	35.430.000,00	(390.000,00)	98,91	
2.08 . 2.08.01 . 01 . 01 . 03 . 5 . 2 . 1	Belanja Pegawai	35.520.000,00	35.130.000,00	(390.000,00)	98,90	
2.08 . 2.08.01 . 01 . 01 . 03 . 5 . 2 . 2	Belanja Barang dan Jasa	300.000,00	300.000,00	0,00	100,00	
2.08 . 2.08.01 . 01 . 01 . 06	<i>Penunjang Pelaksanaan Rapat Koordinasi dan Konsultasi</i>	160.356.000,00	156.811.600,00	(3.544.400,00)	97,79	
2.08 . 2.08.01 . 01 . 01 . 06 . 5 . 2 . 2	Belanja Barang dan Jasa	160.356.000,00	156.811.600,00	(3.544.400,00)	97,79	
2.08 . 2.08.01 . 01 . 02	Program Peningkatan Sarana dan Prasarana Aparatur	103.000.000,00	101.855.000,00	(1.145.000,00)	98,89	
2.08 . 2.08.01 . 01 . 02 . 24	<i>Pemeliharaan rutin/berkala kendaraan dinas/operasional</i>	103.000.000,00	101.855.000,00	(1.145.000,00)	98,89	
2.08 . 2.08.01 . 01 . 02 . 24 . 5 . 2 . 2	Belanja Barang dan Jasa	103.000.000,00	101.855.000,00	(1.145.000,00)	98,89	
2.08 . 2.08.01 . 01 . 03	Program peningkatan disiplin aparatur	21.000.000,00	20.480.000,00	(520.000,00)	97,52	

KODE REKENING	URAIAN	JUMLAH (Rp)		BERTAMBAH / (BERKURANG)		DASAR HUKUM
		ANGGARAN SETELAH PERUBAHAN	REALISASI	(Rp)	(%)	
1	2	3	4	5 = 4 - 3	6	7
2.08 . 2.08.01 . 01 . 03 . 02	<i>Pengadaan pakaian dinas beserta perlengkapannya</i>	21.000.000,00	20.480.000,00	(520.000,00)	97,52	
2.08 . 2.08.01 . 01 . 03 . 02 . 5 . 2 . 2	Belanja Barang dan Jasa	21.000.000,00	20.480.000,00	(520.000,00)	97,52	
2.08 . 2.08.01 . 01 . 06	Program peningkatan pengembangan sistem pelaporan capaian kinerja dan keuangan	6.000.000,00	6.000.000,00	0,00	100,00	
2.08 . 2.08.01 . 01 . 06 . 05	<i>Penyusunan LAKIP</i>	2.000.000,00	2.000.000,00	0,00	100,00	
2.08 . 2.08.01 . 01 . 06 . 05 . 5 . 2 . 2	Belanja Barang dan Jasa	2.000.000,00	2.000.000,00	0,00	100,00	
2.08 . 2.08.01 . 01 . 06 . 07	<i>Penyusunan RENJA</i>	2.000.000,00	2.000.000,00	0,00	100,00	
2.08 . 2.08.01 . 01 . 06 . 07 . 5 . 2 . 2	Belanja Barang dan Jasa	2.000.000,00	2.000.000,00	0,00	100,00	
2.08 . 2.08.01 . 01 . 06 . 08	<i>Penyusunan RKA-SKPD</i>	2.000.000,00	2.000.000,00	0,00	100,00	
2.08 . 2.08.01 . 01 . 06 . 08 . 5 . 2 . 2	Belanja Barang dan Jasa	2.000.000,00	2.000.000,00	0,00	100,00	
2.08 . 2.08.01 . 01 . 15	Program Keluarga Berencana	1.133.076.400,00	1.100.382.400,00	(32.694.000,00)	97,11	
2.08 . 2.08.01 . 01 . 15 . 06	<i>Pengadaan sarana mobilitas tim KB keliling</i>	305.000.000,00	272.700.000,00	(32.300.000,00)	89,41	
2.08 . 2.08.01 . 01 . 15 . 06 . 5 . 2 . 3	Belanja Modal	305.000.000,00	272.700.000,00	(32.300.000,00)	89,41	
2.08 . 2.08.01 . 01 . 15 . 07	<i>Peningkatan Pelayanan KB Kepada Masyarakat (DAK)</i>	563.000.000,00	563.000.000,00	0,00	100,00	
2.08 . 2.08.01 . 01 . 15 . 07 . 5 . 2 . 2	Belanja Barang dan Jasa	563.000.000,00	563.000.000,00	0,00	100,00	
2.08 . 2.08.01 . 01 . 15 . 10	<i>Pengadaan peralatan gedung kantor</i>	174.000.000,00	173.606.000,00	(394.000,00)	99,77	
2.08 . 2.08.01 . 01 . 15 . 10 . 5 . 2 . 2	Belanja Barang dan Jasa	48.000.000,00	47.718.000,00	(282.000,00)	99,41	
2.08 . 2.08.01 . 01 . 15 . 10 . 5 . 2 . 3	Belanja Modal	126.000.000,00	125.888.000,00	(112.000,00)	99,91	
2.08 . 2.08.01 . 01 . 15 . 11	<i>Pengadaan Bangunan Gedung Kantor (LANJUTAN 2016)</i>	91.076.400,00	91.076.400,00	0,00	100,00	
2.08 . 2.08.01 . 01 . 15 . 11 . 5 . 2 . 3	Belanja Modal	91.076.400,00	91.076.400,00	0,00	100,00	
2.08 . 2.08.01 . 01 . 17	Program Pengendalian dan Pendistribusian ALKON	20.000.000,00	19.975.500,00	(24.500,00)	99,88	
2.08 . 2.08.01 . 01 . 17 . 05	<i>Pengadaan Obat kontrasepsi</i>	20.000.000,00	19.975.500,00	(24.500,00)	99,88	
2.08 . 2.08.01 . 01 . 17 . 05 . 5 . 2 . 2	Belanja Barang dan Jasa	20.000.000,00	19.975.500,00	(24.500,00)	99,88	
2.08 . 2.08.01 . 01 . 18	Program pembinaan peran serta masyarakat dalam pelayanan KB/KR yang mandiri	54.000.000,00	53.900.000,00	(100.000,00)	99,81	
2.08 . 2.08.01 . 01 . 18 . 02	<i>Kegiatan Rapat Kerja Daerah 2017</i>	30.000.000,00	29.900.000,00	(100.000,00)	99,67	
2.08 . 2.08.01 . 01 . 18 . 02 . 5 . 2 . 2	Belanja Barang dan Jasa	30.000.000,00	29.900.000,00	(100.000,00)	99,67	
2.08 . 2.08.01 . 01 . 18 . 03	<i>Kegiatan Hari Keluarga Nasional 2017</i>	24.000.000,00	24.000.000,00	0,00	100,00	
2.08 . 2.08.01 . 01 . 18 . 03 . 5 . 2 . 2	Belanja Barang dan Jasa	24.000.000,00	24.000.000,00	0,00	100,00	
2.08 . 2.08.01 . 01 . 25	Program Pergerakan Lini Lapangan	888.120.000,00	758.117.600,00	(130.002.400,00)	85,36	

KODE REKENING	URAIAN	JUMLAH (Rp)		BERTAMBAH / (BERKURANG)		DASAR HUKUM
		ANGGARAN SETELAH PERUBAHAN	REALISASI	(Rp)	(%)	
1	2	3	4	5 = 4 - 3	6	7
2.08 . 2.08.01 . 01 . 25 . 01	<i>Evaluasi Program Pergerakan Lini Lapangan</i>	221.700.000,00	217.266.000,00	(4.434.000,00)	98,00	
2.08 . 2.08.01 . 01 . 25 . 01 . 5 . 2 . 2	Belanja Barang dan Jasa	221.700.000,00	217.266.000,00	(4.434.000,00)	98,00	
2.08 . 2.08.01 . 01 . 25 . 04	<i>Operasional Balai Penyuluh KB (DAK Non Fisik)</i>	630.300.000,00	515.351.600,00	(114.948.400,00)	81,76	
2.08 . 2.08.01 . 01 . 25 . 04 . 5 . 2 . 2	Belanja Barang dan Jasa	630.300.000,00	515.351.600,00	(114.948.400,00)	81,76	
2.08 . 2.08.01 . 01 . 25 . 05	<i>Distribusi Alat dan Obat Kontrasepsi (DAK Non Fisik)</i>	36.120.000,00	25.500.000,00	(10.620.000,00)	70,60	
2.08 . 2.08.01 . 01 . 25 . 05 . 5 . 2 . 2	Belanja Barang dan Jasa	36.120.000,00	25.500.000,00	(10.620.000,00)	70,60	
2.08 . 2.08.01 . 01 . 26	Program Pengembangan Ketahanan Keluarga	40.000.000,00	34.000.000,00	(6.000.000,00)	85,00	
2.08 . 2.08.01 . 01 . 26 . 02	<i>Pembinaan Kader Bina Keluarga Balita</i>	20.000.000,00	14.000.000,00	(6.000.000,00)	70,00	
2.08 . 2.08.01 . 01 . 26 . 02 . 5 . 2 . 2	Belanja Barang dan Jasa	20.000.000,00	14.000.000,00	(6.000.000,00)	70,00	
2.08 . 2.08.01 . 01 . 26 . 03	<i>Pembinaan PIK-R</i>	20.000.000,00	20.000.000,00	0,00	100,00	
2.08 . 2.08.01 . 01 . 26 . 03 . 5 . 2 . 2	Belanja Barang dan Jasa	20.000.000,00	20.000.000,00	0,00	100,00	
2.08 . 2.08.01 . 01 . 28	Program Peningkatan Kualitas Pendataan Keluarga	22.500.000,00	22.500.000,00	0,00	100,00	
2.08 . 2.08.01 . 01 . 28 . 01	<i>Sosialisasi Pendataan Keluarga</i>	22.500.000,00	22.500.000,00	0,00	100,00	
2.08 . 2.08.01 . 01 . 28 . 01 . 5 . 2 . 2	Belanja Barang dan Jasa	22.500.000,00	22.500.000,00	0,00	100,00	
2.08 . 2.08.01 . 01 . 29	Program Pengembangan Usaha Peningkatan Pendapatan Keluarga Sejahtera (UPPKS)	7.600.000,00	7.600.000,00	0,00	100,00	
2.08 . 2.08.01 . 01 . 29 . 01	<i>temu karya kelompok UPPKS tingkat Nasional</i>	7.600.000,00	7.600.000,00	0,00	100,00	
2.08 . 2.08.01 . 01 . 29 . 01 . 5 . 2 . 2	Belanja Barang dan Jasa	7.600.000,00	7.600.000,00	0,00	100,00	
2.08 . 2.08.01 . 01 . 30	Program Pengelolaan Penyusunan Laporan Informasi Kependudukan	20.000.000,00	20.000.000,00	0,00	100,00	
2.08 . 2.08.01 . 01 . 30 . 01	<i>Penyusunan Parameter Kependudukan</i>	10.000.000,00	10.000.000,00	0,00	100,00	
2.08 . 2.08.01 . 01 . 30 . 01 . 5 . 2 . 2	Belanja Barang dan Jasa	10.000.000,00	10.000.000,00	0,00	100,00	
2.08 . 2.08.01 . 01 . 30 . 02	<i>Penyusunan Profil Kependudukan</i>	10.000.000,00	10.000.000,00	0,00	100,00	
2.08 . 2.08.01 . 01 . 30 . 02 . 5 . 2 . 2	Belanja Barang dan Jasa	10.000.000,00	10.000.000,00	0,00	100,00	
2.08 . 2.08.01 . 01 . 31	Program Sosialisasi Kebijakan Kependudukan	10.000.000,00	10.000.000,00	0,00	100,00	
2.08 . 2.08.01 . 01 . 31 . 01	<i>Sosialisasi Kebijakan Kependudukan</i>	10.000.000,00	10.000.000,00	0,00	100,00	
2.08 . 2.08.01 . 01 . 31 . 01 . 5 . 2 . 2	Belanja Barang dan Jasa	10.000.000,00	10.000.000,00	0,00	100,00	
	SURPLUS / (DEFISIT)	(5.386.462.172,20)	(5.064.084.057,00)	322.378.115,20	94,02	

KODE REKENING	URAIAN	JUMLAH (Rp)		BERTAMBAH / (BERKURANG)		DASAR HUKUM
		ANGGARAN SETELAH PERUBAHAN	REALISASI	(Rp)	(%)	
1	2	3	4	5 = 4 - 3	6	7
<div>Ratahan, 3 September 2018</div> <div>BUPATI</div> <div>James Sumendap</div>						


<div></div> <div>PEMERINTAH KABUPATEN MINAHASA TENGGARA RINCIAN LAPORAN REALISASI ANGGARAN MENURUT URUSAN PEMERINTAHAN DAERAH, ORGANISASI, PENDAPATAN, BELANJA DAN PEMBIAYAAN TAHUN ANGGARAN 2017</div>						
<div><div>Urusan Pemerintahan : 2</div><div>Urusan Wajib Bukan Pelayanan Dasar</div><div>Bidang Pemerintahan : 2 . 09</div><div>Perhubungan</div><div>Unit Organisasi : 2 . 09 . 01</div><div>Dinas Perhubungan</div><div>Sub Unit Organisasi : 2 . 09 . 01 . 01</div><div>Dinas Perhubungan</div></div>						
KODE REKENING	URAIAN	JUMLAH (Rp)		BERTAMBAH / (BERKURANG)		DASAR HUKUM
		ANGGARAN SETELAH PERUBAHAN	REALISASI	(Rp)	(%)	
1	2	3	4	5 = 4 - 3	6	7
2.09 . 2.09.01 . 01 . 00 . 00 . 4	PENDAPATAN	82.500.000,00	66.125.000,00	(16.375.000,00)	80,15	Peraturan Daerah Nomor 6 Tahun 2011 Peraturan Daerah Nomor 7 Tahun 2011 Peraturan Daerah Nomor 8 Tahun 2011
2.09 . 2.09.01 . 01 . 00 . 00 . 4 . 1	PENDAPATAN ASLI DAERAH	82.500.000,00	66.125.000,00	(16.375.000,00)	80,15	
2.09 . 2.09.01 . 01 . 00 . 00 . 4 . 1 . 2	Hasil Retribusi Daerah	82.500.000,00	66.125.000,00	(16.375.000,00)	80,15	
2.09 . 2.09.01 . 01 . 00 . 00 . 5	BELANJA	5.183.750.839,32	4.803.628.605,00	(380.122.234,32)	92,67	
2.09 . 2.09.01 . 01 . 00 . 00 . 5 . 1	BELANJA TIDAK LANGSUNG	1.845.281.839,32	1.757.788.905,00	(87.492.934,32)	95,26	
2.09 . 2.09.01 . 01 . 00 . 00 . 5 . 1 . 1	Belanja Pegawai	1.845.281.839,32	1.757.788.905,00	(87.492.934,32)	95,26	
2.09 . 2.09.01 . 01 . 01 . 01 . 5 . 2	BELANJA LANGSUNG	3.338.469.000,00	3.045.839.700,00	(292.629.300,00)	91,23	
2.09 . 2.09.01 . 01 . 01	Program Pelayanan Administrasi Perkantoran	1.193.139.000,00	1.019.541.250,00	(173.597.750,00)	85,45	
2.09 . 2.09.01 . 01 . 01 . 01	<i>Penyediaan Kebutuhan Administrasi Umum</i>	1.048.417.000,00	880.940.550,00	(167.476.450,00)	84,03	
2.09 . 2.09.01 . 01 . 01 . 01 . 5 . 2 . 1	Belanja Pegawai	985.069.000,00	850.118.000,00	(134.951.000,00)	86,30	
2.09 . 2.09.01 . 01 . 01 . 01 . 5 . 2 . 2	Belanja Barang dan Jasa	63.348.000,00	30.822.550,00	(32.525.450,00)	48,66	
2.09 . 2.09.01 . 01 . 01 . 02	<i>Penyediaan Kebutuhan Administrasi Keuangan</i>	22.900.000,00	22.540.000,00	(360.000,00)	98,43	
2.09 . 2.09.01 . 01 . 01 . 02 . 5 . 2 . 1	Belanja Pegawai	22.800.000,00	22.440.000,00	(360.000,00)	98,42	
2.09 . 2.09.01 . 01 . 01 . 02 . 5 . 2 . 2	Belanja Barang dan Jasa	100.000,00	100.000,00	0,00	100,00	
2.09 . 2.09.01 . 01 . 01 . 03	<i>Penyediaan Kebutuhan Administrasi Barang dan Jasa</i>	8.500.000,00	7.800.000,00	(700.000,00)	91,76	
2.09 . 2.09.01 . 01 . 01 . 03 . 5 . 2 . 1	Belanja Pegawai	8.400.000,00	7.700.000,00	(700.000,00)	91,67	
2.09 . 2.09.01 . 01 . 01 . 03 . 5 . 2 . 2	Belanja Barang dan Jasa	100.000,00	100.000,00	0,00	100,00	
2.09 . 2.09.01 . 01 . 01 . 04	<i>Penyediaan Kebutuhan Administrasi Kepegawaian</i>	2.000.000,00	2.000.000,00	0,00	100,00	

KODE REKENING	URAIAN	JUMLAH (Rp)		BERTAMBAH / (BERKURANG)		DASAR HUKUM
		ANGGARAN SETELAH PERUBAHAN	REALISASI	(Rp)	(%)	
1	2	3	4	5 = 4 - 3	6	7
2.09 . 2.09.01 . 01 . 01 . 04 . 5 . 2 . 2	Belanja Barang dan Jasa	2.000.000,00	2.000.000,00	0,00	100,00	
2.09 . 2.09.01 . 01 . 01 . 05	<i>Penataan Kearsipan</i>	1.200.000,00	200.000,00	(1.000.000,00)	16,67	
2.09 . 2.09.01 . 01 . 01 . 05 . 5 . 2 . 2	Belanja Barang dan Jasa	1.200.000,00	200.000,00	(1.000.000,00)	16,67	
2.09 . 2.09.01 . 01 . 01 . 06	<i>Penunjang Pelaksanaan Rapat Koordinasi dan Konsultasi</i>	110.122.000,00	106.060.700,00	(4.061.300,00)	96,31	
2.09 . 2.09.01 . 01 . 01 . 06 . 5 . 2 . 2	Belanja Barang dan Jasa	110.122.000,00	106.060.700,00	(4.061.300,00)	96,31	
2.09 . 2.09.01 . 01 . 02	Program Peningkatan Sarana dan Prasarana Aparatur	103.500.000,00	93.258.950,00	(10.241.050,00)	90,11	
2.09 . 2.09.01 . 01 . 02 . 07	<i>Pengadaan perlengkapan gedung kantor</i>	11.000.000,00	11.000.000,00	0,00	100,00	
2.09 . 2.09.01 . 01 . 02 . 07 . 5 . 2 . 3	Belanja Modal	11.000.000,00	11.000.000,00	0,00	100,00	
2.09 . 2.09.01 . 01 . 02 . 09	<i>Pengadaan peralatan gedung kantor</i>	16.000.000,00	16.000.000,00	0,00	100,00	
2.09 . 2.09.01 . 01 . 02 . 09 . 5 . 2 . 3	Belanja Modal	16.000.000,00	16.000.000,00	0,00	100,00	
2.09 . 2.09.01 . 01 . 02 . 24	<i>Pemeliharaan rutin/berkala kendaraan dinas/operasional</i>	70.250.000,00	65.458.950,00	(4.791.050,00)	93,18	
2.09 . 2.09.01 . 01 . 02 . 24 . 5 . 2 . 2	Belanja Barang dan Jasa	70.250.000,00	65.458.950,00	(4.791.050,00)	93,18	
2.09 . 2.09.01 . 01 . 02 . 28	<i>Pemeliharaan rutin/berkala peralatan gedung kantor</i>	6.250.000,00	800.000,00	(5.450.000,00)	12,80	
2.09 . 2.09.01 . 01 . 02 . 28 . 5 . 2 . 2	Belanja Barang dan Jasa	6.250.000,00	800.000,00	(5.450.000,00)	12,80	
2.09 . 2.09.01 . 01 . 05	Program Peningkatan Kapasitas Sumber Daya Aparatur	10.250.000,00	1.790.000,00	(8.460.000,00)	17,46	
2.09 . 2.09.01 . 01 . 05 . 01	<i>Pendidikan dan pelatihan formal</i>	10.250.000,00	1.790.000,00	(8.460.000,00)	17,46	
2.09 . 2.09.01 . 01 . 05 . 01 . 5 . 2 . 2	Belanja Barang dan Jasa	10.250.000,00	1.790.000,00	(8.460.000,00)	17,46	
2.09 . 2.09.01 . 01 . 06	Program peningkatan pengembangan sistem pelaporan capaian kinerja dan keuangan	1.500.000,00	500.000,00	(1.000.000,00)	33,33	
2.09 . 2.09.01 . 01 . 06 . 01	<i>Penyusunan laporan capaian kinerja dan ikhtisar realisasi kinerja SKPD</i>	500.000,00	500.000,00	0,00	100,00	
2.09 . 2.09.01 . 01 . 06 . 01 . 5 . 2 . 2	Belanja Barang dan Jasa	500.000,00	500.000,00	0,00	100,00	
2.09 . 2.09.01 . 01 . 06 . 02	<i>Penyusunan pelaporan keuangan semesteran</i>	500.000,00	0,00	(500.000,00)	0,00	
2.09 . 2.09.01 . 01 . 06 . 02 . 5 . 2 . 2	Belanja Barang dan Jasa	500.000,00	0,00	(500.000,00)	0,00	
2.09 . 2.09.01 . 01 . 06 . 04	<i>penyusunan pelaporan keuangan akhir tahun</i>	500.000,00	0,00	(500.000,00)	0,00	
2.09 . 2.09.01 . 01 . 06 . 04 . 5 . 2 . 2	Belanja Barang dan Jasa	500.000,00	0,00	(500.000,00)	0,00	
2.09 . 2.09.01 . 01 . 15	Program Pembangunan Prasarana dan Fasilitas Perhubungan	17.400.000,00	7.430.000,00	(9.970.000,00)	42,70	
2.09 . 2.09.01 . 01 . 15 . 08	<i>Monitoring, evaluasi dan pelaporan</i>	4.600.000,00	4.000.000,00	(600.000,00)	86,96	
2.09 . 2.09.01 . 01 . 15 . 08 . 5 . 2 . 2	Belanja Barang dan Jasa	4.600.000,00	4.000.000,00	(600.000,00)	86,96	
2.09 . 2.09.01 . 01 . 15 . 10	<i>Koordinasi dalam peningkatan pelayanan angkutan</i>	12.800.000,00	3.430.000,00	(9.370.000,00)	26,80	

KODE REKENING	URAIAN	JUMLAH (Rp)		BERTAMBAH / (BERKURANG)		DASAR HUKUM
		ANGGARAN SETELAH PERUBAHAN	REALISASI	(Rp)	(%)	
1	2	3	4	5 = 4 - 3	6	7
2.09 . 2.09.01 . 01 . 15 . 10 . 5 . 2 . 2	Belanja Barang dan Jasa	12.800.000,00	3.430.000,00	(9.370.000,00)	26,80	
2.09 . 2.09.01 . 01 . 17	Pogram peningkatan pelayanan angkutan	25.900.000,00	17.636.500,00	(8.263.500,00)	68,09	
2.09 . 2.09.01 . 01 . 17 . 05	Kegiatan pengendalian disiplin pengoperasian angkutan umum dijalan raya	10.000.000,00	7.970.000,00	(2.030.000,00)	79,70	
2.09 . 2.09.01 . 01 . 17 . 05 . 5 . 2 . 2	Belanja Barang dan Jasa	10.000.000,00	7.970.000,00	(2.030.000,00)	79,70	
2.09 . 2.09.01 . 01 . 17 . 16	Koordinasi dalam peningkatan pelayanan angkutan	13.000.000,00	9.000.000,00	(4.000.000,00)	69,23	
2.09 . 2.09.01 . 01 . 17 . 16 . 5 . 2 . 2	Belanja Barang dan Jasa	13.000.000,00	9.000.000,00	(4.000.000,00)	69,23	
2.09 . 2.09.01 . 01 . 17 . 17	Monitoring, evaluasi dan pelaporan	2.900.000,00	666.500,00	(2.233.500,00)	22,98	
2.09 . 2.09.01 . 01 . 17 . 17 . 5 . 2 . 2	Belanja Barang dan Jasa	2.900.000,00	666.500,00	(2.233.500,00)	22,98	
2.09 . 2.09.01 . 01 . 19	Program pengendalian dan pengamanan lalu lintas	475.000.000,00	447.653.000,00	(27.347.000,00)	94,24	
2.09 . 2.09.01 . 01 . 19 . 04	Pengadaan Alat Pemberi Isyarat Lalu-lintas (APILL)	475.000.000,00	447.653.000,00	(27.347.000,00)	94,24	
2.09 . 2.09.01 . 01 . 19 . 04 . 5 . 2 . 3	Belanja Modal	475.000.000,00	447.653.000,00	(27.347.000,00)	94,24	
2.09 . 2.09.01 . 01 . 20	Program peningkatan kelaikan pengoperasian kendaraan bermotor	1.511.780.000,00	1.458.030.000,00	(53.750.000,00)	96,44	
2.09 . 2.09.01 . 01 . 20 . 01	Pembangunan balai pengujian kendaraan bermotor	1.500.000.000,00	1.453.030.000,00	(46.970.000,00)	96,87	
2.09 . 2.09.01 . 01 . 20 . 01 . 5 . 2 . 3	Belanja Modal	1.500.000.000,00	1.453.030.000,00	(46.970.000,00)	96,87	
2.09 . 2.09.01 . 01 . 20 . 03	Pelaksanaan uji petik kendaraan bermotor	11.780.000,00	5.000.000,00	(6.780.000,00)	42,44	
2.09 . 2.09.01 . 01 . 20 . 03 . 5 . 2 . 2	Belanja Barang dan Jasa	11.780.000,00	5.000.000,00	(6.780.000,00)	42,44	
	SURPLUS / (DEFISIT)	(5.101.250.839,32)	(4.737.503.605,00)	363.747.234,32	92,87	
Rataan, 3 September 2018						
BUPATI						
James Sumendap						

LAMPIRAN 1.2 PERDA PERTANGGUNGJAWABAN - RINCIAN LAPORAN REALISASI ANGGARAN MENURUT URUSAN PEMERINTAHAN DAERAH, ORGANISASI, PENDAPATAN, BELANJA DAN PEMBIAYAAN

Halaman 3


<div></div> <div>PEMERINTAH KABUPATEN MINAHASA TENGGARA RINCIAN LAPORAN REALISASI ANGGARAN MENURUT URUSAN PEMERINTAHAN DAERAH, ORGANISASI, PENDAPATAN, BELANJA DAN PEMBIAYAAN TAHUN ANGGARAN 2017</div>						
<div><div>Urusan Pemerintahan : 3</div><div>Urusan Pilihan</div></div> <div><div>Bidang Pemerintahan : 3 . 03</div><div>Pertanian</div></div> <div><div>Unit Organisasi : 3 . 03 . 01</div><div>Dinas Pertanian</div></div> <div><div>Sub Unit Organisasi : 3 . 03 . 01 . 01</div><div>Dinas Pertanian</div></div>						
KODE REKENING	URAIAN	JUMLAH (Rp)		BERTAMBAH / (BERKURANG)		DASAR HUKUM
		ANGGARAN SETELAH PERUBAHAN	REALISASI	(Rp)	(%)	
1	2	3	4	5 = 4 - 3	6	7
3.03 . 3.03.01 . 01 . 00 . 00 . 5	BELANJA	19.073.950.171,60	18.515.650.808,00	(558.299.363,60)	97,07	
3.03 . 3.03.01 . 01 . 00 . 00 . 5 . 1	BELANJA TIDAK LANGSUNG	6.316.881.171,60	6.096.784.448,00	(220.096.723,60)	96,52	
3.03 . 3.03.01 . 01 . 00 . 00 . 5 . 1 . 1	Belanja Pegawai	6.316.881.171,60	6.096.784.448,00	(220.096.723,60)	96,52	
3.03 . 3.03.01 . 01 . 01 . 01 . 5 . 2	BELANJA LANGSUNG	12.757.069.000,00	12.418.866.360,00	(338.202.640,00)	97,35	
3.03 . 3.03.01 . 01 . 01	Program Pelayanan Administrasi Perkantoran	798.978.000,00	732.037.676,00	(66.940.324,00)	91,62	
3.03 . 3.03.01 . 01 . 01 . 01	<i>Penyediaan Kebutuhan Administrasi Umum</i>	327.549.000,00	264.325.384,00	(63.223.616,00)	80,70	
3.03 . 3.03.01 . 01 . 01 . 01 . 5 . 2 . 1	Belanja Pegawai	156.369.000,00	136.000.000,00	(20.369.000,00)	86,97	
3.03 . 3.03.01 . 01 . 01 . 01 . 5 . 2 . 2	Belanja Barang dan Jasa	171.180.000,00	128.325.384,00	(42.854.616,00)	74,97	
3.03 . 3.03.01 . 01 . 01 . 02	<i>Penyediaan Kebutuhan Administrasi Keuangan</i>	35.740.000,00	33.740.000,00	(2.000.000,00)	94,40	
3.03 . 3.03.01 . 01 . 01 . 02 . 5 . 2 . 1	Belanja Pegawai	33.720.000,00	31.720.000,00	(2.000.000,00)	94,07	
3.03 . 3.03.01 . 01 . 01 . 02 . 5 . 2 . 2	Belanja Barang dan Jasa	2.020.000,00	2.020.000,00	0,00	100,00	
3.03 . 3.03.01 . 01 . 01 . 03	<i>Penyediaan Kebutuhan Administrasi Barang dan Jasa</i>	45.200.000,00	45.200.000,00	0,00	100,00	
3.03 . 3.03.01 . 01 . 01 . 03 . 5 . 2 . 1	Belanja Pegawai	43.200.000,00	43.200.000,00	0,00	100,00	
3.03 . 3.03.01 . 01 . 01 . 03 . 5 . 2 . 2	Belanja Barang dan Jasa	2.000.000,00	2.000.000,00	0,00	100,00	
3.03 . 3.03.01 . 01 . 01 . 04	<i>Penyediaan Kebutuhan Administrasi Kepegawaian</i>	4.199.000,00	3.905.000,00	(294.000,00)	93,00	
3.03 . 3.03.01 . 01 . 01 . 04 . 5 . 2 . 2	Belanja Barang dan Jasa	4.199.000,00	3.905.000,00	(294.000,00)	93,00	
3.03 . 3.03.01 . 01 . 01 . 06	<i>Penunjang Pelaksanaan Rapat Koordinasi dan Konsultasi</i>	386.290.000,00	384.867.292,00	(1.422.708,00)	99,63	
3.03 . 3.03.01 . 01 . 01 . 06 . 5 . 2 . 2	Belanja Barang dan Jasa	386.290.000,00	384.867.292,00	(1.422.708,00)	99,63	
3.03 . 3.03.01 . 01 . 02	Program Peningkatan Sarana dan Prasarana Aparatur	340.143.000,00	292.794.529,00	(47.348.471,00)	86,08	
3.03 . 3.03.01 . 01 . 02 . 07	<i>Pengadaan perlengkapan gedung kantor</i>	69.753.000,00	69.568.000,00	(185.000,00)	99,73	

KODE REKENING	URAIAN	JUMLAH (Rp)		BERTAMBAH / (BERKURANG)		DASAR HUKUM
		ANGGARAN SETELAH PERUBAHAN	REALISASI	(Rp)	(%)	
1	2	3	4	5 = 4 - 3	6	7
3.03 . 3.03.01 . 01 . 02 . 07 . 5 . 2 . 2	Belanja Barang dan Jasa	1.500.000,00	1.500.000,00	0,00	100,00	
3.03 . 3.03.01 . 01 . 02 . 07 . 5 . 2 . 3	Belanja Modal	68.253.000,00	68.068.000,00	(185.000,00)	99,73	
3.03 . 3.03.01 . 01 . 02 . 09	<i>Pengadaan peralatan gedung kantor</i>	116.540.000,00	112.712.600,00	(3.827.400,00)	96,72	
3.03 . 3.03.01 . 01 . 02 . 09 . 5 . 2 . 3	Belanja Modal	116.540.000,00	112.712.600,00	(3.827.400,00)	96,72	
3.03 . 3.03.01 . 01 . 02 . 22	<i>Pemeliharaan rutin/berkala gedung kantor</i>	25.000.000,00	25.000.000,00	0,00	100,00	
3.03 . 3.03.01 . 01 . 02 . 22 . 5 . 2 . 2	Belanja Barang dan Jasa	25.000.000,00	25.000.000,00	0,00	100,00	
3.03 . 3.03.01 . 01 . 02 . 24	<i>Pemeliharaan rutin/berkala kendaraan dinas/operasional</i>	107.080.000,00	73.358.929,00	(33.721.071,00)	68,51	
3.03 . 3.03.01 . 01 . 02 . 24 . 5 . 2 . 2	Belanja Barang dan Jasa	107.080.000,00	73.358.929,00	(33.721.071,00)	68,51	
3.03 . 3.03.01 . 01 . 02 . 26	<i>Pemeliharaan rutin/berkala perlengkapan gedung kantor</i>	14.270.000,00	9.305.000,00	(4.965.000,00)	65,21	
3.03 . 3.03.01 . 01 . 02 . 26 . 5 . 2 . 2	Belanja Barang dan Jasa	14.270.000,00	9.305.000,00	(4.965.000,00)	65,21	
3.03 . 3.03.01 . 01 . 02 . 28	<i>Pemeliharaan rutin/berkala peralatan gedung kantor</i>	7.500.000,00	2.850.000,00	(4.650.000,00)	38,00	
3.03 . 3.03.01 . 01 . 02 . 28 . 5 . 2 . 2	Belanja Barang dan Jasa	7.500.000,00	2.850.000,00	(4.650.000,00)	38,00	
3.03 . 3.03.01 . 01 . 03	Program peningkatan disiplin aparatur	44.000.000,00	43.819.600,00	(180.400,00)	99,59	
3.03 . 3.03.01 . 01 . 03 . 02	<i>Pengadaan pakaian dinas beserta perlengkapannya</i>	44.000.000,00	43.819.600,00	(180.400,00)	99,59	
3.03 . 3.03.01 . 01 . 03 . 02 . 5 . 2 . 2	Belanja Barang dan Jasa	44.000.000,00	43.819.600,00	(180.400,00)	99,59	
3.03 . 3.03.01 . 01 . 03 . 05	<i>Pengadaan pakaian khusus hari-hari tertentu</i>	0,00	0,00	0,00	0,00	
3.03 . 3.03.01 . 01 . 03 . 05 . 5 . 2 . 2	Belanja Barang dan Jasa	0,00	0,00	0,00	0,00	
3.03 . 3.03.01 . 01 . 05	Program Peningkatan Kapasitas Sumber Daya Aparatur	0,00	0,00	0,00	0,00	
3.03 . 3.03.01 . 01 . 05 . 01	<i>Pendidikan dan pelatihan formal</i>	0,00	0,00	0,00	0,00	
3.03 . 3.03.01 . 01 . 05 . 01 . 5 . 2 . 2	Belanja Barang dan Jasa	0,00	0,00	0,00	0,00	
3.03 . 3.03.01 . 01 . 06	Program peningkatan pengembangan sistem pelaporan capaian kinerja dan keuangan	4.855.000,00	4.855.000,00	0,00	100,00	
3.03 . 3.03.01 . 01 . 06 . 01	<i>Penyusunan laporan capaian kinerja dan ikhtisar realisasi kinerja SKPD</i>	1.785.000,00	1.785.000,00	0,00	100,00	
3.03 . 3.03.01 . 01 . 06 . 01 . 5 . 2 . 2	Belanja Barang dan Jasa	1.785.000,00	1.785.000,00	0,00	100,00	
3.03 . 3.03.01 . 01 . 06 . 02	<i>Penyusunan pelaporan keuangan semesteran</i>	1.385.000,00	1.385.000,00	0,00	100,00	
3.03 . 3.03.01 . 01 . 06 . 02 . 5 . 2 . 2	Belanja Barang dan Jasa	1.385.000,00	1.385.000,00	0,00	100,00	
3.03 . 3.03.01 . 01 . 06 . 04	<i>penyusunan pelaporan keuangan akhir tahun</i>	1.685.000,00	1.685.000,00	0,00	100,00	
3.03 . 3.03.01 . 01 . 06 . 04 . 5 . 2 . 2	Belanja Barang dan Jasa	1.685.000,00	1.685.000,00	0,00	100,00	
3.03 . 3.03.01 . 01 . 16	Program Peningkatan Ketahanan Pangan (pertanian/perkebunan)	4.084.280.000,00	4.048.018.000,00	(36.262.000,00)	99,11	

KODE REKENING	URAIAN	JUMLAH (Rp)		BERTAMBAH / (BERKURANG)		DASAR HUKUM
		ANGGARAN SETELAH PERUBAHAN	REALISASI	(Rp)	(%)	
1	2	3	4	5 = 4 - 3	6	7
3.03 . 3.03.01 . 01 . 16 . 12	<i>Penanganan pasca panen dan pengolahan hasil pertanian</i>	13.535.000,00	13.535.000,00	0,00	100,00	
3.03 . 3.03.01 . 01 . 16 . 12 . 5 . 2 . 2	<i>Belanja Barang dan Jasa</i>	13.535.000,00	13.535.000,00	0,00	100,00	
3.03 . 3.03.01 . 01 . 16 . 20	<i>Pengembangan perbenihan/perbibitan</i>	32.780.000,00	32.780.000,00	0,00	100,00	
3.03 . 3.03.01 . 01 . 16 . 20 . 5 . 2 . 2	<i>Belanja Barang dan Jasa</i>	32.780.000,00	32.780.000,00	0,00	100,00	
3.03 . 3.03.01 . 01 . 16 . 29	<i>Peningkatan produksi, produktivitas dab mutu produk perkebunan, produk pertanian (DAK)</i>	3.974.000.000,00	3.937.738.000,00	(36.262.000,00)	99,09	
3.03 . 3.03.01 . 01 . 16 . 29 . 5 . 2 . 2	<i>Belanja Barang dan Jasa</i>	3.974.000.000,00	3.937.738.000,00	(36.262.000,00)	99,09	
3.03 . 3.03.01 . 01 . 16 . 41	<i>Monitoring dan Evaluasi ALSINTAN</i>	9.365.000,00	9.365.000,00	0,00	100,00	
3.03 . 3.03.01 . 01 . 16 . 41 . 5 . 2 . 2	<i>Belanja Barang dan Jasa</i>	9.365.000,00	9.365.000,00	0,00	100,00	
3.03 . 3.03.01 . 01 . 16 . 42	<i>Peningkatan produksi, produktivitas dan mutu produk perkebunan, produk pertanian (Lanjutan)</i>	54.600.000,00	54.600.000,00	0,00	100,00	
3.03 . 3.03.01 . 01 . 16 . 42 . 5 . 2 . 2	<i>Belanja Barang dan Jasa</i>	54.600.000,00	54.600.000,00	0,00	100,00	
3.03 . 3.03.01 . 01 . 17	Program peningkatan pemasaran hasil produksi pertanian/perkebunan	655.450.000,00	603.062.000,00	(52.388.000,00)	92,01	
3.03 . 3.03.01 . 01 . 17 . 07	<i>Promosi atas hasil produksi pertanian/perkebunan unggulan daerah</i>	655.450.000,00	603.062.000,00	(52.388.000,00)	92,01	
3.03 . 3.03.01 . 01 . 17 . 07 . 5 . 2 . 2	<i>Belanja Barang dan Jasa</i>	655.450.000,00	603.062.000,00	(52.388.000,00)	92,01	
3.03 . 3.03.01 . 01 . 18	Program peningkatan penerapan teknologi pertanian/perkebunan	149.185.000,00	141.292.435,00	(7.892.565,00)	94,71	
3.03 . 3.03.01 . 01 . 18 . 05	<i>Pelatihan dan bimbingan pengoperasian teknologi pertanian/perkebunan tepat guna</i>	122.310.000,00	115.467.635,00	(6.842.365,00)	94,41	
3.03 . 3.03.01 . 01 . 18 . 05 . 5 . 2 . 2	<i>Belanja Barang dan Jasa</i>	122.310.000,00	115.467.635,00	(6.842.365,00)	94,41	
3.03 . 3.03.01 . 01 . 18 . 07	<i>Monitoring, evaluasi dan pelaporan</i>	2.500.000,00	2.449.800,00	(50.200,00)	97,99	
3.03 . 3.03.01 . 01 . 18 . 07 . 5 . 2 . 2	<i>Belanja Barang dan Jasa</i>	2.500.000,00	2.449.800,00	(50.200,00)	97,99	
3.03 . 3.03.01 . 01 . 18 . 08	<i>Demfarm Tanaman Pangan</i>	24.375.000,00	23.375.000,00	(1.000.000,00)	95,90	
3.03 . 3.03.01 . 01 . 18 . 08 . 5 . 2 . 2	<i>Belanja Barang dan Jasa</i>	24.375.000,00	23.375.000,00	(1.000.000,00)	95,90	
3.03 . 3.03.01 . 01 . 19	Program peningkatan produksi pertanian/perkebunan	5.616.688.000,00	5.592.788.000,00	(23.900.000,00)	99,57	
3.03 . 3.03.01 . 01 . 19 . 02	<i>Penyediaan sarana produksi pertanian/perkebunan</i>	5.581.200.000,00	5.560.600.000,00	(20.600.000,00)	99,63	
3.03 . 3.03.01 . 01 . 19 . 02 . 5 . 2 . 2	<i>Belanja Barang dan Jasa</i>	5.581.200.000,00	5.560.600.000,00	(20.600.000,00)	99,63	
3.03 . 3.03.01 . 01 . 19 . 06	<i>Monitoring, evaluasi dan pelaporan</i>	35.488.000,00	32.188.000,00	(3.300.000,00)	90,70	
3.03 . 3.03.01 . 01 . 19 . 06 . 5 . 2 . 2	<i>Belanja Barang dan Jasa</i>	35.488.000,00	32.188.000,00	(3.300.000,00)	90,70	
3.03 . 3.03.01 . 01 . 21	Program pencegahan dan penanggulangan penyakit ternak	614.714.000,00	529.602.120,00	(85.111.880,00)	86,15	

KODE REKENING	URAIAN	JUMLAH (Rp)		BERTAMBAH / (BERKURANG)		DASAR HUKUM
		ANGGARAN SETELAH PERUBAHAN	REALISASI	(Rp)	(%)	
1	2	3	4	5 = 4 - 3	6	7
3.03 . 3.03.01 . 01 . 21 . 02	<i>Pemeliharaan kesehatan dan pencegahan penyakit menular ternak</i>	558.960.000,00	481.514.120,00	(77.445.880,00)	86,14	
3.03 . 3.03.01 . 01 . 21 . 02 . 5 . 2 . 1	Belanja Pegawai	260.400.000,00	187.000.000,00	(73.400.000,00)	71,81	
3.03 . 3.03.01 . 01 . 21 . 02 . 5 . 2 . 2	Belanja Barang dan Jasa	291.560.000,00	287.514.120,00	(4.045.880,00)	98,61	
3.03 . 3.03.01 . 01 . 21 . 02 . 5 . 2 . 3	Belanja Modal	7.000.000,00	7.000.000,00	0,00	100,00	
3.03 . 3.03.01 . 01 . 21 . 05	<i>Monitoring, evaluasi dan pelaporan</i>	12.400.000,00	8.150.000,00	(4.250.000,00)	65,73	
3.03 . 3.03.01 . 01 . 21 . 05 . 5 . 2 . 2	Belanja Barang dan Jasa	12.400.000,00	8.150.000,00	(4.250.000,00)	65,73	
3.03 . 3.03.01 . 01 . 21 . 07	<i>Sosialisasi Peraturan Daerah Penanggulangan Hewan Beresiko Rabies</i>	43.354.000,00	39.938.000,00	(3.416.000,00)	92,12	
3.03 . 3.03.01 . 01 . 21 . 07 . 5 . 2 . 2	Belanja Barang dan Jasa	43.354.000,00	39.938.000,00	(3.416.000,00)	92,12	
3.03 . 3.03.01 . 01 . 22	Program peningkatan produksi hasil peternakan	403.973.000,00	394.894.000,00	(9.079.000,00)	97,75	
3.03 . 3.03.01 . 01 . 22 . 03	<i>Pendistribusian bibit ternak kepada masyarakat</i>	403.973.000,00	394.894.000,00	(9.079.000,00)	97,75	
3.03 . 3.03.01 . 01 . 22 . 03 . 5 . 2 . 2	Belanja Barang dan Jasa	403.973.000,00	394.894.000,00	(9.079.000,00)	97,75	
3.03 . 3.03.01 . 01 . 23	Program peningkatan pemasaran hasil produksi peternakan	5.625.000,00	5.425.000,00	(200.000,00)	96,44	
3.03 . 3.03.01 . 01 . 23 . 08	<i>Pengolahan informasi permintaan pasar atas hasil produksi peternakan masyarakat</i>	5.625.000,00	5.425.000,00	(200.000,00)	96,44	
3.03 . 3.03.01 . 01 . 23 . 08 . 5 . 2 . 2	Belanja Barang dan Jasa	5.625.000,00	5.425.000,00	(200.000,00)	96,44	
3.03 . 3.03.01 . 01 . 26	Program Pengembangan Kelembagaan dan Ketenagaan Penyuluhan Pertanian	32.033.000,00	23.133.000,00	(8.900.000,00)	72,22	
3.03 . 3.03.01 . 01 . 26 . 02	<i>Fasilitasi Pemberdayaan THL-TB Penyuluh Pertanian</i>	16.800.000,00	8.000.000,00	(8.800.000,00)	47,62	
3.03 . 3.03.01 . 01 . 26 . 02 . 5 . 2 . 1	Belanja Pegawai	16.800.000,00	8.000.000,00	(8.800.000,00)	47,62	
3.03 . 3.03.01 . 01 . 26 . 06	<i>Fasilitasi Penilaian Penyuluh Pertanian Berprestasi</i>	7.189.000,00	7.089.000,00	(100.000,00)	98,61	
3.03 . 3.03.01 . 01 . 26 . 06 . 5 . 2 . 2	Belanja Barang dan Jasa	7.189.000,00	7.089.000,00	(100.000,00)	98,61	
3.03 . 3.03.01 . 01 . 26 . 07	<i>Fasilitasi Penilaian BP3K dan Pos Penyuluhan Desa Berprestasi</i>	8.044.000,00	8.044.000,00	0,00	100,00	
3.03 . 3.03.01 . 01 . 26 . 07 . 5 . 2 . 2	Belanja Barang dan Jasa	8.044.000,00	8.044.000,00	0,00	100,00	
3.03 . 3.03.01 . 01 . 27	Program Pemberdayaan Pelaku Utama Bidang Pertanian	7.145.000,00	7.145.000,00	0,00	100,00	
3.03 . 3.03.01 . 01 . 27 . 01	<i>Pengembangan Data Profil Data dan Profil Kelembagaan Pelaku Utama dan Usaha</i>	7.145.000,00	7.145.000,00	0,00	100,00	
3.03 . 3.03.01 . 01 . 27 . 01 . 5 . 2 . 2	Belanja Barang dan Jasa	7.145.000,00	7.145.000,00	0,00	100,00	
	SURPLUS / (DEFISIT)	(19.073.950.171,60)	(18.515.650.808,00)	558.299.363,60	97,07	

KODE REKENING	URAIAN	JUMLAH (Rp)		BERTAMBAH / (BERKURANG)		DASAR HUKUM
		ANGGARAN SETELAH PERUBAHAN	REALISASI	(Rp)	(%)	
1	2	3	4	5 = 4 - 3	6	7
<div>Ratahan, 3 September 2018</div> <div>BUPATI</div> <div>James Sumendap</div>						


<div></div> <div>PEMERINTAH KABUPATEN MINAHASA TENGGARA RINCIAN LAPORAN REALISASI ANGGARAN MENURUT URUSAN PEMERINTAHAN DAERAH, ORGANISASI, PENDAPATAN, BELANJA DAN PEMBIAYAAN TAHUN ANGGARAN 2017</div>						
<div><div>Urusan Pemerintahan : 1</div><div>Bidang Pemerintahan : 1 . 04</div><div>Unit Organisasi : 1 . 04 . 02</div><div>Sub Unit Organisasi : 1 . 04 . 02 . 01</div></div> <div>Urusan Wajib Pelayanan Dasar Perumahan Rakyat dan Kawasan Pemukiman Dinas Perumahan Rakyat dan Kawasan Permukiman Dinas Perumahan Rakyat dan Kawasan Permukiman</div>						
KODE REKENING	URAIAN	JUMLAH (Rp)		BERTAMBAH / (BERKURANG)		DASAR HUKUM
		ANGGARAN SETELAH PERUBAHAN	REALISASI	(Rp)	(%)	
1	2	3	4	5 = 4 - 3	6	7
1.04 . 1.04.02 . 01 . 00 . 00 . 5	BELANJA	13.315.148.784,76	12.229.160.524,00	(1.085.988.260,76)	91,84	
1.04 . 1.04.02 . 01 . 00 . 00 . 5 . 1	BELANJA TIDAK LANGSUNG	1.606.679.784,76	1.484.751.302,00	(121.928.482,76)	92,41	
1.04 . 1.04.02 . 01 . 00 . 00 . 5 . 1 . 1	Belanja Pegawai	1.606.679.784,76	1.484.751.302,00	(121.928.482,76)	92,41	
1.04 . 1.04.02 . 01 . 01 . 01 . 5 . 2	BELANJA LANGSUNG	11.708.469.000,00	10.744.409.222,00	(964.059.778,00)	91,77	
1.04 . 1.04.02 . 01 . 01	Program Pelayanan Administrasi Perkantoran	3.581.476.000,00	2.717.743.827,00	(863.732.173,00)	75,88	
1.04 . 1.04.02 . 01 . 01 . 01	<i>Penyediaan Kebutuhan Administrasi Umum</i>	3.226.014.000,00	2.376.356.427,00	(849.657.573,00)	73,66	
1.04 . 1.04.02 . 01 . 01 . 01 . 5 . 2 . 1	Belanja Pegawai	131.973.000,00	108.869.000,00	(23.104.000,00)	82,49	
1.04 . 1.04.02 . 01 . 01 . 01 . 5 . 2 . 2	Belanja Barang dan Jasa	3.094.041.000,00	2.267.487.427,00	(826.553.573,00)	73,29	
1.04 . 1.04.02 . 01 . 01 . 02	<i>Penyediaan Kebutuhan Administrasi Keuangan;</i>	50.394.000,00	46.562.500,00	(3.831.500,00)	92,40	
1.04 . 1.04.02 . 01 . 01 . 02 . 5 . 2 . 1	Belanja Pegawai	49.680.000,00	46.562.500,00	(3.117.500,00)	93,72	
1.04 . 1.04.02 . 01 . 01 . 02 . 5 . 2 . 2	Belanja Barang dan Jasa	714.000,00	0,00	(714.000,00)	0,00	
1.04 . 1.04.02 . 01 . 01 . 03	<i>Penyediaan Kebutuhan Administrasi Barang dan Jasa</i>	45.924.000,00	44.907.000,00	(1.017.000,00)	97,79	
1.04 . 1.04.02 . 01 . 01 . 03 . 5 . 2 . 1	Belanja Pegawai	45.480.000,00	44.907.000,00	(573.000,00)	98,74	
1.04 . 1.04.02 . 01 . 01 . 03 . 5 . 2 . 2	Belanja Barang dan Jasa	444.000,00	0,00	(444.000,00)	0,00	
1.04 . 1.04.02 . 01 . 01 . 06	<i>Penunjang Pelaksanaan Rapat Koordinasi dan Konsultasi</i>	259.144.000,00	249.917.900,00	(9.226.100,00)	96,44	
1.04 . 1.04.02 . 01 . 01 . 06 . 5 . 2 . 2	Belanja Barang dan Jasa	259.144.000,00	249.917.900,00	(9.226.100,00)	96,44	
1.04 . 1.04.02 . 01 . 02	Program Peningkatan Sarana dan Prasarana Aparatur	344.243.000,00	318.041.395,00	(26.201.605,00)	92,39	
1.04 . 1.04.02 . 01 . 02 . 05	<i>pengadaan Kendaraan dinas/operasional</i>	55.000.000,00	49.800.000,00	(5.200.000,00)	90,55	
1.04 . 1.04.02 . 01 . 02 . 05 . 5 . 2 . 3	Belanja Modal	55.000.000,00	49.800.000,00	(5.200.000,00)	90,55	
1.04 . 1.04.02 . 01 . 02 . 07	<i>Pengadaan perlengkapan gedung kantor</i>	6.000.000,00	6.000.000,00	0,00	100,00	

KODE REKENING	URAIAN	JUMLAH (Rp)		BERTAMBAH / (BERKURANG)		DASAR HUKUM
		ANGGARAN SETELAH PERUBAHAN	REALISASI	(Rp)	(%)	
1	2	3	4	5 = 4 - 3	6	7
1.04 . 1.04.02 . 01 . 02 . 07 . 5 . 2 . 3	Belanja Modal	6.000.000,00	6.000.000,00	0,00	100,00	
1.04 . 1.04.02 . 01 . 02 . 09	<i>Pengadaan peralatan gedung kantor</i>	87.643.000,00	87.336.700,00	(306.300,00)	99,65	
1.04 . 1.04.02 . 01 . 02 . 09 . 5 . 2 . 3	Belanja Modal	87.643.000,00	87.336.700,00	(306.300,00)	99,65	
1.04 . 1.04.02 . 01 . 02 . 10	<i>Pengadaan mebeleur</i>	85.000.000,00	84.962.000,00	(38.000,00)	99,96	
1.04 . 1.04.02 . 01 . 02 . 10 . 5 . 2 . 3	Belanja Modal	85.000.000,00	84.962.000,00	(38.000,00)	99,96	
1.04 . 1.04.02 . 01 . 02 . 22	<i>Pemeliharaan rutin/berkala gedung kantor</i>	10.000.000,00	9.950.000,00	(50.000,00)	99,50	
1.04 . 1.04.02 . 01 . 02 . 22 . 5 . 2 . 2	Belanja Barang dan Jasa	10.000.000,00	9.950.000,00	(50.000,00)	99,50	
1.04 . 1.04.02 . 01 . 02 . 24	<i>Pemeliharaan rutin/berkala kendaraan dinas/operasional</i>	85.600.000,00	69.992.695,00	(15.607.305,00)	81,77	
1.04 . 1.04.02 . 01 . 02 . 24 . 5 . 2 . 2	Belanja Barang dan Jasa	85.600.000,00	69.992.695,00	(15.607.305,00)	81,77	
1.04 . 1.04.02 . 01 . 02 . 26	<i>Pemeliharaan rutin/berkala perlengkapan gedung kantor</i>	5.000.000,00	5.000.000,00	0,00	100,00	
1.04 . 1.04.02 . 01 . 02 . 26 . 5 . 2 . 2	Belanja Barang dan Jasa	5.000.000,00	5.000.000,00	0,00	100,00	
1.04 . 1.04.02 . 01 . 02 . 28	<i>Pemeliharaan rutin/berkala peralatan gedung kantor</i>	10.000.000,00	5.000.000,00	(5.000.000,00)	50,00	
1.04 . 1.04.02 . 01 . 02 . 28 . 5 . 2 . 2	Belanja Barang dan Jasa	10.000.000,00	5.000.000,00	(5.000.000,00)	50,00	
1.04 . 1.04.02 . 01 . 03	Program peningkatan disiplin aparatur	18.750.000,00	18.200.000,00	(550.000,00)	97,07	
1.04 . 1.04.02 . 01 . 03 . 05	<i>Pengadaan pakaian khusus hari-hari tertentu</i>	18.750.000,00	18.200.000,00	(550.000,00)	97,07	
1.04 . 1.04.02 . 01 . 03 . 05 . 5 . 2 . 2	Belanja Barang dan Jasa	18.750.000,00	18.200.000,00	(550.000,00)	97,07	
1.04 . 1.04.02 . 01 . 06	Program peningkatan pengembangan sistem pelaporan capaian kinerja dan keuangan	4.000.000,00	0,00	(4.000.000,00)	0,00	
1.04 . 1.04.02 . 01 . 06 . 01	<i>Penyusunan laporan capaian kinerja dan ikhtisar realisasi kinerja SKPD</i>	1.000.000,00	0,00	(1.000.000,00)	0,00	
1.04 . 1.04.02 . 01 . 06 . 01 . 5 . 2 . 2	Belanja Barang dan Jasa	1.000.000,00	0,00	(1.000.000,00)	0,00	
1.04 . 1.04.02 . 01 . 06 . 02	<i>Penyusunan pelaporan keuangan semesteran</i>	1.000.000,00	0,00	(1.000.000,00)	0,00	
1.04 . 1.04.02 . 01 . 06 . 02 . 5 . 2 . 2	Belanja Barang dan Jasa	1.000.000,00	0,00	(1.000.000,00)	0,00	
1.04 . 1.04.02 . 01 . 06 . 03	<i>Penyusunan pelaporan prognosis realisasi anggaran</i>	1.000.000,00	0,00	(1.000.000,00)	0,00	
1.04 . 1.04.02 . 01 . 06 . 03 . 5 . 2 . 2	Belanja Barang dan Jasa	1.000.000,00	0,00	(1.000.000,00)	0,00	
1.04 . 1.04.02 . 01 . 06 . 04	<i>penyusunan pelaporan keuangan akhir tahun</i>	1.000.000,00	0,00	(1.000.000,00)	0,00	
1.04 . 1.04.02 . 01 . 06 . 04 . 5 . 2 . 2	Belanja Barang dan Jasa	1.000.000,00	0,00	(1.000.000,00)	0,00	
1.04 . 1.04.02 . 01 . 15	Program Pengembangan Perumahan	7.750.000.000,00	7.683.024.000,00	(66.976.000,00)	99,14	
1.04 . 1.04.02 . 01 . 15 . 08	<i>Monitoring, evaluasi dan pelaporan</i>	25.000.000,00	9.600.000,00	(15.400.000,00)	38,40	
1.04 . 1.04.02 . 01 . 15 . 08 . 5 . 2 . 2	Belanja Barang dan Jasa	25.000.000,00	9.600.000,00	(15.400.000,00)	38,40	
1.04 . 1.04.02 . 01 . 15 . 18	<i>Pemeliharaan Lampu Jalan</i>	525.000.000,00	520.079.000,00	(4.921.000,00)	99,06	

KODE REKENING	URAIAN	JUMLAH (Rp)		BERTAMBAH / (BERKURANG)		DASAR HUKUM
		ANGGARAN SETELAH PERUBAHAN	REALISASI	(Rp)	(%)	
1	2	3	4	5 = 4 - 3	6	7
1.04 . 1.04.02 . 01 . 15 . 18 . 5 . 2 . 2	Belanja Barang dan Jasa	525.000.000,00	520.079.000,00	(4.921.000,00)	99,06	
1.04 . 1.04.02 . 01 . 15 . 19	<i>Penataan Pemukiman Kelurahan di Kecamatan Ratahan Wilayah 1</i>	3.500.000.000,00	3.479.706.000,00	(20.294.000,00)	99,42	
1.04 . 1.04.02 . 01 . 15 . 19 . 5 . 2 . 3	Belanja Modal	3.500.000.000,00	3.479.706.000,00	(20.294.000,00)	99,42	
1.04 . 1.04.02 . 01 . 15 . 20	<i>Penataan Pemukiman Kelurahan di Kecamatan Ratahan Wilayah 2</i>	3.500.000.000,00	3.475.421.000,00	(24.579.000,00)	99,30	
1.04 . 1.04.02 . 01 . 15 . 20 . 5 . 2 . 3	Belanja Modal	3.500.000.000,00	3.475.421.000,00	(24.579.000,00)	99,30	
1.04 . 1.04.02 . 01 . 15 . 21	<i>Pengadaan Papan Nama Jalan di Kecamatan Ratahan</i>	200.000.000,00	198.218.000,00	(1.782.000,00)	99,11	
1.04 . 1.04.02 . 01 . 15 . 21 . 5 . 2 . 3	Belanja Modal	200.000.000,00	198.218.000,00	(1.782.000,00)	99,11	
1.04 . 1.04.02 . 01 . 16	Program Lingkungan Sehat Perumahan	10.000.000,00	7.400.000,00	(2.600.000,00)	74,00	
1.04 . 1.04.02 . 01 . 16 . 06	<i>Monitoring, evaluasi dan pelaporan</i>	10.000.000,00	7.400.000,00	(2.600.000,00)	74,00	
1.04 . 1.04.02 . 01 . 16 . 06 . 5 . 2 . 2	Belanja Barang dan Jasa	10.000.000,00	7.400.000,00	(2.600.000,00)	74,00	
	SURPLUS / (DEFISIT)	(13.315.148.784,76)	(12.229.160.524,00)	1.085.988.260,76	91,84	

Ratahan, 3 September 2018
BUPATI

James Sumendap

<div></div> <div>PEMERINTAH KABUPATEN MINAHASA TENGGARA RINCIAN LAPORAN REALISASI ANGGARAN MENURUT URUSAN PEMERINTAHAN DAERAH, ORGANISASI, PENDAPATAN, BELANJA DAN PEMBIAYAAN TAHUN ANGGARAN 2017</div>						
<div><div>Urusan Pemerintahan : 1</div><div>Bidang Pemerintahan : 1 . 04</div><div>Unit Organisasi : 1 . 04 . 02</div><div>Sub Unit Organisasi : 1 . 04 . 02 . 01</div></div> <div>Urusan Wajib Pelayanan Dasar Perumahan Rakyat dan Kawasan Pemukiman Dinas Perumahan Rakyat dan Kawasan Permukiman Dinas Perumahan Rakyat dan Kawasan Permukiman</div>						
KODE REKENING	URAIAN	JUMLAH (Rp)		BERTAMBAH / (BERKURANG)		DASAR HUKUM
		ANGGARAN SETELAH PERUBAHAN	REALISASI	(Rp)	(%)	
1	2	3	4	5 = 4 - 3	6	7
1.04 . 1.04.02 . 01 . 00 . 00 . 5	BELANJA	13.315.148.784,76	12.229.160.524,00	(1.085.988.260,76)	91,84	
1.04 . 1.04.02 . 01 . 00 . 00 . 5 . 1	BELANJA TIDAK LANGSUNG	1.606.679.784,76	1.484.751.302,00	(121.928.482,76)	92,41	
1.04 . 1.04.02 . 01 . 00 . 00 . 5 . 1 . 1	Belanja Pegawai	1.606.679.784,76	1.484.751.302,00	(121.928.482,76)	92,41	
1.04 . 1.04.02 . 01 . 01 . 01 . 5 . 2	BELANJA LANGSUNG	11.708.469.000,00	10.744.409.222,00	(964.059.778,00)	91,77	
1.04 . 1.04.02 . 01 . 01	Program Pelayanan Administrasi Perkantoran	3.581.476.000,00	2.717.743.827,00	(863.732.173,00)	75,88	
1.04 . 1.04.02 . 01 . 01 . 01	<i>Penyediaan Kebutuhan Administrasi Umum</i>	3.226.014.000,00	2.376.356.427,00	(849.657.573,00)	73,66	
1.04 . 1.04.02 . 01 . 01 . 01 . 5 . 2 . 1	Belanja Pegawai	131.973.000,00	108.869.000,00	(23.104.000,00)	82,49	
1.04 . 1.04.02 . 01 . 01 . 01 . 5 . 2 . 2	Belanja Barang dan Jasa	3.094.041.000,00	2.267.487.427,00	(826.553.573,00)	73,29	
1.04 . 1.04.02 . 01 . 01 . 02	<i>Penyediaan Kebutuhan Administrasi Keuangan;</i>	50.394.000,00	46.562.500,00	(3.831.500,00)	92,40	
1.04 . 1.04.02 . 01 . 01 . 02 . 5 . 2 . 1	Belanja Pegawai	49.680.000,00	46.562.500,00	(3.117.500,00)	93,72	
1.04 . 1.04.02 . 01 . 01 . 02 . 5 . 2 . 2	Belanja Barang dan Jasa	714.000,00	0,00	(714.000,00)	0,00	
1.04 . 1.04.02 . 01 . 01 . 03	<i>Penyediaan Kebutuhan Administrasi Barang dan Jasa</i>	45.924.000,00	44.907.000,00	(1.017.000,00)	97,79	
1.04 . 1.04.02 . 01 . 01 . 03 . 5 . 2 . 1	Belanja Pegawai	45.480.000,00	44.907.000,00	(573.000,00)	98,74	
1.04 . 1.04.02 . 01 . 01 . 03 . 5 . 2 . 2	Belanja Barang dan Jasa	444.000,00	0,00	(444.000,00)	0,00	
1.04 . 1.04.02 . 01 . 01 . 06	<i>Penunjang Pelaksanaan Rapat Koordinasi dan Konsultasi</i>	259.144.000,00	249.917.900,00	(9.226.100,00)	96,44	
1.04 . 1.04.02 . 01 . 01 . 06 . 5 . 2 . 2	Belanja Barang dan Jasa	259.144.000,00	249.917.900,00	(9.226.100,00)	96,44	
1.04 . 1.04.02 . 01 . 02	Program Peningkatan Sarana dan Prasarana Aparatur	344.243.000,00	318.041.395,00	(26.201.605,00)	92,39	
1.04 . 1.04.02 . 01 . 02 . 05	<i>pengadaan Kendaraan dinas/operasional</i>	55.000.000,00	49.800.000,00	(5.200.000,00)	90,55	
1.04 . 1.04.02 . 01 . 02 . 05 . 5 . 2 . 3	Belanja Modal	55.000.000,00	49.800.000,00	(5.200.000,00)	90,55	
1.04 . 1.04.02 . 01 . 02 . 07	<i>Pengadaan perlengkapan gedung kantor</i>	6.000.000,00	6.000.000,00	0,00	100,00	

KODE REKENING	URAIAN	JUMLAH (Rp)		BERTAMBAH / (BERKURANG)		DASAR HUKUM
		ANGGARAN SETELAH PERUBAHAN	REALISASI	(Rp)	(%)	
1	2	3	4	5 = 4 - 3	6	7
1.04 . 1.04.02 . 01 . 02 . 07 . 5 . 2 . 3	Belanja Modal	6.000.000,00	6.000.000,00	0,00	100,00	
1.04 . 1.04.02 . 01 . 02 . 09	<i>Pengadaan peralatan gedung kantor</i>	87.643.000,00	87.336.700,00	(306.300,00)	99,65	
1.04 . 1.04.02 . 01 . 02 . 09 . 5 . 2 . 3	Belanja Modal	87.643.000,00	87.336.700,00	(306.300,00)	99,65	
1.04 . 1.04.02 . 01 . 02 . 10	<i>Pengadaan mebeleur</i>	85.000.000,00	84.962.000,00	(38.000,00)	99,96	
1.04 . 1.04.02 . 01 . 02 . 10 . 5 . 2 . 3	Belanja Modal	85.000.000,00	84.962.000,00	(38.000,00)	99,96	
1.04 . 1.04.02 . 01 . 02 . 22	<i>Pemeliharaan rutin/berkala gedung kantor</i>	10.000.000,00	9.950.000,00	(50.000,00)	99,50	
1.04 . 1.04.02 . 01 . 02 . 22 . 5 . 2 . 2	Belanja Barang dan Jasa	10.000.000,00	9.950.000,00	(50.000,00)	99,50	
1.04 . 1.04.02 . 01 . 02 . 24	<i>Pemeliharaan rutin/berkala kendaraan dinas/operasional</i>	85.600.000,00	69.992.695,00	(15.607.305,00)	81,77	
1.04 . 1.04.02 . 01 . 02 . 24 . 5 . 2 . 2	Belanja Barang dan Jasa	85.600.000,00	69.992.695,00	(15.607.305,00)	81,77	
1.04 . 1.04.02 . 01 . 02 . 26	<i>Pemeliharaan rutin/berkala perlengkapan gedung kantor</i>	5.000.000,00	5.000.000,00	0,00	100,00	
1.04 . 1.04.02 . 01 . 02 . 26 . 5 . 2 . 2	Belanja Barang dan Jasa	5.000.000,00	5.000.000,00	0,00	100,00	
1.04 . 1.04.02 . 01 . 02 . 28	<i>Pemeliharaan rutin/berkala peralatan gedung kantor</i>	10.000.000,00	5.000.000,00	(5.000.000,00)	50,00	
1.04 . 1.04.02 . 01 . 02 . 28 . 5 . 2 . 2	Belanja Barang dan Jasa	10.000.000,00	5.000.000,00	(5.000.000,00)	50,00	
1.04 . 1.04.02 . 01 . 03	Program peningkatan disiplin aparatur	18.750.000,00	18.200.000,00	(550.000,00)	97,07	
1.04 . 1.04.02 . 01 . 03 . 05	<i>Pengadaan pakaian khusus hari-hari tertentu</i>	18.750.000,00	18.200.000,00	(550.000,00)	97,07	
1.04 . 1.04.02 . 01 . 03 . 05 . 5 . 2 . 2	Belanja Barang dan Jasa	18.750.000,00	18.200.000,00	(550.000,00)	97,07	
1.04 . 1.04.02 . 01 . 06	Program peningkatan pengembangan sistem pelaporan capaian kinerja dan keuangan	4.000.000,00	0,00	(4.000.000,00)	0,00	
1.04 . 1.04.02 . 01 . 06 . 01	<i>Penyusunan laporan capaian kinerja dan ikhtisar realisasi kinerja SKPD</i>	1.000.000,00	0,00	(1.000.000,00)	0,00	
1.04 . 1.04.02 . 01 . 06 . 01 . 5 . 2 . 2	Belanja Barang dan Jasa	1.000.000,00	0,00	(1.000.000,00)	0,00	
1.04 . 1.04.02 . 01 . 06 . 02	<i>Penyusunan pelaporan keuangan semesteran</i>	1.000.000,00	0,00	(1.000.000,00)	0,00	
1.04 . 1.04.02 . 01 . 06 . 02 . 5 . 2 . 2	Belanja Barang dan Jasa	1.000.000,00	0,00	(1.000.000,00)	0,00	
1.04 . 1.04.02 . 01 . 06 . 03	<i>Penyusunan pelaporan prognosis realisasi anggaran</i>	1.000.000,00	0,00	(1.000.000,00)	0,00	
1.04 . 1.04.02 . 01 . 06 . 03 . 5 . 2 . 2	Belanja Barang dan Jasa	1.000.000,00	0,00	(1.000.000,00)	0,00	
1.04 . 1.04.02 . 01 . 06 . 04	<i>penyusunan pelaporan keuangan akhir tahun</i>	1.000.000,00	0,00	(1.000.000,00)	0,00	
1.04 . 1.04.02 . 01 . 06 . 04 . 5 . 2 . 2	Belanja Barang dan Jasa	1.000.000,00	0,00	(1.000.000,00)	0,00	
1.04 . 1.04.02 . 01 . 15	Program Pengembangan Perumahan	7.750.000.000,00	7.683.024.000,00	(66.976.000,00)	99,14	
1.04 . 1.04.02 . 01 . 15 . 08	<i>Monitoring, evaluasi dan pelaporan</i>	25.000.000,00	9.600.000,00	(15.400.000,00)	38,40	
1.04 . 1.04.02 . 01 . 15 . 08 . 5 . 2 . 2	Belanja Barang dan Jasa	25.000.000,00	9.600.000,00	(15.400.000,00)	38,40	
1.04 . 1.04.02 . 01 . 15 . 18	<i>Pemeliharaan Lampu Jalan</i>	525.000.000,00	520.079.000,00	(4.921.000,00)	99,06	

KODE REKENING	URAIAN	JUMLAH (Rp)		BERTAMBAH / (BERKURANG)		DASAR HUKUM
		ANGGARAN SETELAH PERUBAHAN	REALISASI	(Rp)	(%)	
1	2	3	4	5 = 4 - 3	6	7
1.04 . 1.04.02 . 01 . 15 . 18 . 5 . 2 . 2	Belanja Barang dan Jasa	525.000.000,00	520.079.000,00	(4.921.000,00)	99,06	
1.04 . 1.04.02 . 01 . 15 . 19	Penataan Pemukiman Kelurahan di Kecamatan Ratahan Wilayah 1	3.500.000.000,00	3.479.706.000,00	(20.294.000,00)	99,42	
1.04 . 1.04.02 . 01 . 15 . 19 . 5 . 2 . 3	Belanja Modal	3.500.000.000,00	3.479.706.000,00	(20.294.000,00)	99,42	
1.04 . 1.04.02 . 01 . 15 . 20	Penataan Pemukiman Kelurahan di Kecamatan Ratahan Wilayah 2	3.500.000.000,00	3.475.421.000,00	(24.579.000,00)	99,30	
1.04 . 1.04.02 . 01 . 15 . 20 . 5 . 2 . 3	Belanja Modal	3.500.000.000,00	3.475.421.000,00	(24.579.000,00)	99,30	
1.04 . 1.04.02 . 01 . 15 . 21	Pengadaan Papan Nama Jalan di Kecamatan Ratahan	200.000.000,00	198.218.000,00	(1.782.000,00)	99,11	
1.04 . 1.04.02 . 01 . 15 . 21 . 5 . 2 . 3	Belanja Modal	200.000.000,00	198.218.000,00	(1.782.000,00)	99,11	
1.04 . 1.04.02 . 01 . 16	Program Lingkungan Sehat Perumahan	10.000.000,00	7.400.000,00	(2.600.000,00)	74,00	
1.04 . 1.04.02 . 01 . 16 . 06	Monitoring, evaluasi dan pelaporan	10.000.000,00	7.400.000,00	(2.600.000,00)	74,00	
1.04 . 1.04.02 . 01 . 16 . 06 . 5 . 2 . 2	Belanja Barang dan Jasa	10.000.000,00	7.400.000,00	(2.600.000,00)	74,00	
	SURPLUS / (DEFISIT)	(13.315.148.784,76)	(12.229.160.524,00)	1.085.988.260,76	91,84	

Ratahan, 3 September 2018
BUPATI

James Sumendap



PEMERINTAH KABUPATEN MINAHASA TENGGARA
RINCIAN LAPORAN REALISASI ANGGARAN MENURUT URUSAN PEMERINTAHAN DAERAH, ORGANISASI,
PENDAPATAN, BELANJA DAN PEMBIAYAAN
TAHUN ANGGARAN 2017

Urusan Pemerintahan	: 1	Urusan Wajib Pelayanan Dasar
Bidang Pemerintahan	: 1 . 06	Sosial
Unit Organisasi	: 1 . 06 . 01	Dinas Sosial
Sub Unit Organisasi	: 1 . 06 . 01 . 01	Dinas Sosial


KODE REKENING	URAIAN	JUMLAH (Rp)		BERTAMBAH / (BERKURANG)		DASAR HUKUM
		ANGGARAN SETELAH PERUBAHAN	REALISASI	(Rp)	(%)	
1	2	3	4	5 = 4 - 3	6	7
1.06 . 1.06.01 . 01 . 00 . 00 . 5	BELANJA	4.047.324.915,04	3.894.797.662,00	(152.527.253,04)	96,23	
1.06 . 1.06.01 . 01 . 00 . 00 . 5 . 1	BELANJA TIDAK LANGSUNG	2.103.655.915,04	1.998.867.775,00	(104.788.140,04)	95,02	
1.06 . 1.06.01 . 01 . 00 . 00 . 5 . 1 . 1	Belanja Pegawai	2.103.655.915,04	1.998.867.775,00	(104.788.140,04)	95,02	
1.06 . 1.06.01 . 01 . 01 . 01 . 5 . 2	BELANJA LANGSUNG	1.943.669.000,00	1.895.929.887,00	(47.739.113,00)	97,54	
1.06 . 1.06.01 . 01 . 01	Program Pelayanan Administrasi Perkantoran	373.440.000,00	369.671.700,00	(3.768.300,00)	98,99	
1.06 . 1.06.01 . 01 . 01 . 01	<i>Penyediaan Kebutuhan Administrasi Umum</i>	142.450.000,00	140.511.200,00	(1.938.800,00)	98,64	
1.06 . 1.06.01 . 01 . 01 . 01 . 5 . 2 . 1	Belanja Pegawai	68.800.000,00	68.800.000,00	0,00	100,00	
1.06 . 1.06.01 . 01 . 01 . 01 . 5 . 2 . 2	Belanja Barang dan Jasa	73.650.000,00	71.711.200,00	(1.938.800,00)	97,37	
1.06 . 1.06.01 . 01 . 01 . 02	<i>Penyediaan Kebutuhan Administrasi Keuangan</i>	34.140.000,00	34.140.000,00	0,00	100,00	
1.06 . 1.06.01 . 01 . 01 . 02 . 5 . 2 . 1	Belanja Pegawai	33.140.000,00	33.140.000,00	0,00	100,00	
1.06 . 1.06.01 . 01 . 01 . 02 . 5 . 2 . 2	Belanja Barang dan Jasa	1.000.000,00	1.000.000,00	0,00	100,00	
1.06 . 1.06.01 . 01 . 01 . 03	<i>Penyediaan Kebutuhan Administrasi Barang dan Jasa</i>	13.000.000,00	13.000.000,00	0,00	100,00	
1.06 . 1.06.01 . 01 . 01 . 03 . 5 . 2 . 1	Belanja Pegawai	12.000.000,00	12.000.000,00	0,00	100,00	
1.06 . 1.06.01 . 01 . 01 . 03 . 5 . 2 . 2	Belanja Barang dan Jasa	1.000.000,00	1.000.000,00	0,00	100,00	
1.06 . 1.06.01 . 01 . 01 . 06	<i>Penunjang Pelaksanaan Rapat Koordinasi dan Konsultasi</i>	183.850.000,00	182.020.500,00	(1.829.500,00)	99,00	
1.06 . 1.06.01 . 01 . 01 . 06 . 5 . 2 . 2	Belanja Barang dan Jasa	183.850.000,00	182.020.500,00	(1.829.500,00)	99,00	
1.06 . 1.06.01 . 01 . 02	Program Peningkatan Sarana dan Prasarana Aparatur	515.679.000,00	495.679.000,00	(20.000.000,00)	96,12	
1.06 . 1.06.01 . 01 . 02 . 05	<i>pengadaan Kendaraan dinas/operasional</i>	20.000.000,00	0,00	(20.000.000,00)	0,00	
1.06 . 1.06.01 . 01 . 02 . 05 . 5 . 2 . 3	Belanja Modal	20.000.000,00	0,00	(20.000.000,00)	0,00	
1.06 . 1.06.01 . 01 . 02 . 07	<i>Pengadaan perlengkapan gedung kantor</i>	173.060.000,00	173.060.000,00	0,00	100,00	

KODE REKENING	URAIAN	JUMLAH (Rp)		BERTAMBAH / (BERKURANG)		DASAR HUKUM
		ANGGARAN SETELAH PERUBAHAN	REALISASI	(Rp)	(%)	
1	2	3	4	5 = 4 - 3	6	7
1.06 . 1.06.01 . 01 . 02 . 07 . 5 . 2 . 3	Belanja Modal	173.060.000,00	173.060.000,00	0,00	100,00	
1.06 . 1.06.01 . 01 . 02 . 09	<i>Pengadaan peralatan gedung kantor</i>	97.500.000,00	97.500.000,00	0,00	100,00	
1.06 . 1.06.01 . 01 . 02 . 09 . 5 . 2 . 3	Belanja Modal	97.500.000,00	97.500.000,00	0,00	100,00	
1.06 . 1.06.01 . 01 . 02 . 24	<i>Pemeliharaan rutin/berkala kendaraan dinas/operasional</i>	145.119.000,00	145.119.000,00	0,00	100,00	
1.06 . 1.06.01 . 01 . 02 . 24 . 5 . 2 . 2	Belanja Barang dan Jasa	145.119.000,00	145.119.000,00	0,00	100,00	
1.06 . 1.06.01 . 01 . 02 . 42	<i>Rehabilitasi sedang/berat gedung kantor</i>	80.000.000,00	80.000.000,00	0,00	100,00	
1.06 . 1.06.01 . 01 . 02 . 42 . 5 . 2 . 3	Belanja Modal	80.000.000,00	80.000.000,00	0,00	100,00	
1.06 . 1.06.01 . 01 . 03	Program peningkatan disiplin aparaturnya	14.950.000,00	14.950.000,00	0,00	100,00	
1.06 . 1.06.01 . 01 . 03 . 02	<i>Pengadaan pakaian dinas beserta perlengkapannya</i>	14.950.000,00	14.950.000,00	0,00	100,00	
1.06 . 1.06.01 . 01 . 03 . 02 . 5 . 2 . 2	Belanja Barang dan Jasa	14.950.000,00	14.950.000,00	0,00	100,00	
1.06 . 1.06.01 . 01 . 15	Program Pemberdayaan Fakir Miskin, Komunitas Adat Terpencil (KAT) dan Penyandang Masalah Kesejahteraan Sosial (PMKS) Lainnya	90.050.000,00	85.650.000,00	(4.400.000,00)	95,11	
1.06 . 1.06.01 . 01 . 15 . 06	<i>Bantuan UEP Kelompok Usaha Bersama</i>	41.250.000,00	40.000.000,00	(1.250.000,00)	96,97	
1.06 . 1.06.01 . 01 . 15 . 06 . 5 . 2 . 2	Belanja Barang dan Jasa	41.250.000,00	40.000.000,00	(1.250.000,00)	96,97	
1.06 . 1.06.01 . 01 . 15 . 11	<i>Verifikasi Monitoring dan Evaluasi Penerima Bantuan UEP KUBE</i>	48.800.000,00	45.650.000,00	(3.150.000,00)	93,55	
1.06 . 1.06.01 . 01 . 15 . 11 . 5 . 2 . 2	Belanja Barang dan Jasa	48.800.000,00	45.650.000,00	(3.150.000,00)	93,55	
1.06 . 1.06.01 . 01 . 16	Program Pelayanan dan Rehabilitasi Kesejahteraan Sosial	224.850.000,00	220.870.500,00	(3.979.500,00)	98,23	
1.06 . 1.06.01 . 01 . 16 . 12	<i>Peningkatan Kesejahteraan Lansia Terlantar dan anak Terlantar</i>	99.850.000,00	95.887.000,00	(3.963.000,00)	96,03	
1.06 . 1.06.01 . 01 . 16 . 12 . 5 . 2 . 2	Belanja Barang dan Jasa	99.850.000,00	95.887.000,00	(3.963.000,00)	96,03	
1.06 . 1.06.01 . 01 . 16 . 13	<i>Pembinaan PKK terhadap Kesejahteraan Lansia</i>	125.000.000,00	124.983.500,00	(16.500,00)	99,99	
1.06 . 1.06.01 . 01 . 16 . 13 . 5 . 2 . 2	Belanja Barang dan Jasa	125.000.000,00	124.983.500,00	(16.500,00)	99,99	
1.06 . 1.06.01 . 01 . 18	Program pembinaan para penyandang cacat dan trauma	179.000.000,00	175.796.584,00	(3.203.416,00)	98,21	
1.06 . 1.06.01 . 01 . 18 . 03	<i>Pendidikan dan pelatihan bagi penyandang cacat dan eks trauma</i>	179.000.000,00	175.796.584,00	(3.203.416,00)	98,21	
1.06 . 1.06.01 . 01 . 18 . 03 . 5 . 2 . 2	Belanja Barang dan Jasa	179.000.000,00	175.796.584,00	(3.203.416,00)	98,21	
1.06 . 1.06.01 . 01 . 21	Program Pemberdayaan Kelembagaan Kesejahteraan Sosial	290.500.000,00	285.014.474,00	(5.485.526,00)	98,11	
1.06 . 1.06.01 . 01 . 21 . 06	<i>Bantuan Sarana Penunjang Bagi Karang Taruna / Orsos</i>	50.800.000,00	49.413.500,00	(1.386.500,00)	97,27	
1.06 . 1.06.01 . 01 . 21 . 06 . 5 . 2 . 2	Belanja Barang dan Jasa	50.800.000,00	49.413.500,00	(1.386.500,00)	97,27	

KODE REKENING	URAIAN	JUMLAH (Rp)		BERTAMBAH / (BERKURANG)		DASAR HUKUM
		ANGGARAN SETELAH PERUBAHAN	REALISASI	(Rp)	(%)	
1	2	3	4	5 = 4 - 3	6	7
1.06 . 1.06.01 . 01 . 21 . 07	Verifikasi Validasi Data Kemiskinan dan Monitoring	98.500.000,00	95.400.974,00	(3.099.026,00)	96,85	
1.06 . 1.06.01 . 01 . 21 . 07 . 5 . 2 . 2	Pendataan PMKS dan PSKS di 12 Kecamatan					
	Belanja Barang dan Jasa	98.500.000,00	95.400.974,00	(3.099.026,00)	96,85	
1.06 . 1.06.01 . 01 . 21 . 08	Peringatan Hari Kesetiakawanan Sosial Nasional	21.000.000,00	20.000.000,00	(1.000.000,00)	95,24	
1.06 . 1.06.01 . 01 . 21 . 08 . 5 . 2 . 2	Belanja Barang dan Jasa	21.000.000,00	20.000.000,00	(1.000.000,00)	95,24	
1.06 . 1.06.01 . 01 . 21 . 09	Peringatan Hari Pahlawan	13.000.000,00	13.000.000,00	0,00	100,00	
1.06 . 1.06.01 . 01 . 21 . 09 . 5 . 2 . 2	Belanja Barang dan Jasa	13.000.000,00	13.000.000,00	0,00	100,00	
1.06 . 1.06.01 . 01 . 21 . 10	Pelaksanaan Pameran Indotera Ekspo	107.200.000,00	107.200.000,00	0,00	100,00	
1.06 . 1.06.01 . 01 . 21 . 10 . 5 . 2 . 2	Belanja Barang dan Jasa	107.200.000,00	107.200.000,00	0,00	100,00	
1.06 . 1.06.01 . 01 . 23	Program Keluarga Harapan (PKH)	230.200.000,00	227.797.629,00	(2.402.371,00)	98,96	
1.06 . 1.06.01 . 01 . 23 . 01	Monitoring dan evaluasi Program Keluarga Harapan	67.000.000,00	65.188.600,00	(1.811.400,00)	97,30	
1.06 . 1.06.01 . 01 . 23 . 01 . 5 . 2 . 2	Belanja Barang dan Jasa	67.000.000,00	65.188.600,00	(1.811.400,00)	97,30	
1.06 . 1.06.01 . 01 . 23 . 02	Rapat Koordinasi Program Keluarga Harapan	60.000.000,00	59.822.800,00	(177.200,00)	99,70	
1.06 . 1.06.01 . 01 . 23 . 02 . 5 . 2 . 2	Belanja Barang dan Jasa	60.000.000,00	59.822.800,00	(177.200,00)	99,70	
1.06 . 1.06.01 . 01 . 23 . 03	Pelatihan dan Bimbingan Teknis ASKESOS	50.000.000,00	49.800.000,00	(200.000,00)	99,60	
1.06 . 1.06.01 . 01 . 23 . 03 . 5 . 2 . 2	Belanja Barang dan Jasa	50.000.000,00	49.800.000,00	(200.000,00)	99,60	
1.06 . 1.06.01 . 01 . 23 . 04	Bimbingan Teknis Pendamping dan Operator PKH	53.200.000,00	52.986.229,00	(213.771,00)	99,60	
1.06 . 1.06.01 . 01 . 23 . 04 . 5 . 2 . 2	Belanja Barang dan Jasa	53.200.000,00	52.986.229,00	(213.771,00)	99,60	
1.06 . 1.06.01 . 01 . 24	Program Penanganan Masalah-masalah	25.000.000,00	20.500.000,00	(4.500.000,00)	82,00	
	Strategis yang menyangkut Tanggap Cepat					
	Darurat					
1.06 . 1.06.01 . 01 . 24 . 01	Operasional Taruna Siaga Bencana (Tagana)	25.000.000,00	20.500.000,00	(4.500.000,00)	82,00	
1.06 . 1.06.01 . 01 . 24 . 01 . 5 . 2 . 2	Belanja Barang dan Jasa	25.000.000,00	20.500.000,00	(4.500.000,00)	82,00	
	SURPLUS / (DEFISIT)	(4.047.324.915,04)	(3.894.797.662,00)	152.527.253,04	96,23	

Ratahan, 3 September 2018
BUPATI

James Sumendap


<div></div> <div>PEMERINTAH KABUPATEN MINAHASA TENGGARA RINCIAN LAPORAN REALISASI ANGGARAN MENURUT URUSAN PEMERINTAHAN DAERAH, ORGANISASI, PENDAPATAN, BELANJA DAN PEMBIAYAAN TAHUN ANGGARAN 2017</div>						
Urusan Pemerintahan : 2		Urusan Wajib Bukan Pelayanan Dasar				
Bidang Pemerintahan : 2 . 01		Tenaga Kerja				
Unit Organisasi : 2 . 01 . 01		Dinas Tenaga Kerja dan Transmigrasi				
Sub Unit Organisasi : 2 . 01 . 01 . 01		Dinas Tenaga Kerja dan Transmigrasi				
KODE REKENING	URAIAN	JUMLAH (Rp)		BERTAMBAH / (BERKURANG)		DASAR HUKUM
		ANGGARAN SETELAH PERUBAHAN	REALISASI	(Rp)	(%)	
1	2	3	4	5 = 4 - 3	6	7
2.01 . 2.01.01 . 01 . 00 . 00 . 5	BELANJA	3.006.972.069,52	2.862.630.855,00	(144.341.214,52)	95,20	
2.01 . 2.01.01 . 01 . 00 . 00 . 5 . 1	BELANJA TIDAK LANGSUNG	2.098.503.069,52	1.982.882.355,00	(115.620.714,52)	94,49	
2.01 . 2.01.01 . 01 . 00 . 00 . 5 . 1 . 1	Belanja Pegawai	2.098.503.069,52	1.982.882.355,00	(115.620.714,52)	94,49	
2.01 . 2.01.01 . 01 . 01 . 01 . 5 . 2	BELANJA LANGSUNG	908.469.000,00	879.748.500,00	(28.720.500,00)	96,84	
2.01 . 2.01.01 . 01 . 01	Program Pelayanan Administrasi Perkantoran	356.676.000,00	339.753.200,00	(16.922.800,00)	95,26	
2.01 . 2.01.01 . 01 . 01 . 01	<i>Penyediaan Kebutuhan Administrasi Umum</i>	153.499.000,00	147.275.400,00	(6.223.600,00)	95,95	
2.01 . 2.01.01 . 01 . 01 . 01 . 5 . 2 . 1	Belanja Pegawai	91.789.000,00	86.846.000,00	(4.943.000,00)	94,61	
2.01 . 2.01.01 . 01 . 01 . 01 . 5 . 2 . 2	Belanja Barang dan Jasa	61.710.000,00	60.429.400,00	(1.280.600,00)	97,92	
2.01 . 2.01.01 . 01 . 01 . 02	<i>Penyediaan Kebutuhan Administrasi Keuangan</i>	28.690.000,00	28.690.000,00	0,00	100,00	
2.01 . 2.01.01 . 01 . 01 . 02 . 5 . 2 . 1	Belanja Pegawai	28.440.000,00	28.440.000,00	0,00	100,00	
2.01 . 2.01.01 . 01 . 01 . 02 . 5 . 2 . 2	Belanja Barang dan Jasa	250.000,00	250.000,00	0,00	100,00	
2.01 . 2.01.01 . 01 . 01 . 03	<i>Penyediaan Kebutuhan Administrasi Barang dan Jasa</i>	12.660.000,00	12.660.000,00	0,00	100,00	
2.01 . 2.01.01 . 01 . 01 . 03 . 5 . 2 . 1	Belanja Pegawai	12.660.000,00	12.660.000,00	0,00	100,00	
2.01 . 2.01.01 . 01 . 01 . 06	<i>Penunjang Pelaksanaan Rapat Koordinasi dan Konsultasi</i>	161.827.000,00	151.127.800,00	(10.699.200,00)	93,39	
2.01 . 2.01.01 . 01 . 01 . 06 . 5 . 2 . 2	Belanja Barang dan Jasa	161.827.000,00	151.127.800,00	(10.699.200,00)	93,39	
2.01 . 2.01.01 . 01 . 02	Program Peningkatan Sarana dan Prasarana Aparatur	166.126.000,00	161.586.600,00	(4.539.400,00)	97,27	
2.01 . 2.01.01 . 01 . 02 . 07	<i>Pengadaan perlengkapan gedung kantor</i>	45.000.000,00	44.840.000,00	(160.000,00)	99,64	
2.01 . 2.01.01 . 01 . 02 . 07 . 5 . 2 . 3	Belanja Modal	45.000.000,00	44.840.000,00	(160.000,00)	99,64	
2.01 . 2.01.01 . 01 . 02 . 09	<i>Pengadaan peralatan gedung kantor</i>	42.280.000,00	42.280.000,00	0,00	100,00	
2.01 . 2.01.01 . 01 . 02 . 09 . 5 . 2 . 3	Belanja Modal	42.280.000,00	42.280.000,00	0,00	100,00	

KODE REKENING	URAIAN	JUMLAH (Rp)		BERTAMBAH / (BERKURANG)		DASAR HUKUM
		ANGGARAN SETELAH PERUBAHAN	REALISASI	(Rp)	(%)	
1	2	3	4	5 = 4 - 3	6	7
2.01 . 2.01.01 . 01 . 02 . 24	<i>Pemeliharaan rutin/berkala kendaraan dinas/operasional</i>	78.846.000,00	74.466.600,00	(4.379.400,00)	94,45	
2.01 . 2.01.01 . 01 . 02 . 24 . 5 . 2 . 2	Belanja Barang dan Jasa	78.846.000,00	74.466.600,00	(4.379.400,00)	94,45	
2.01 . 2.01.01 . 01 . 03	Program peningkatan disiplin aparatur	14.267.000,00	14.267.000,00	0,00	100,00	
2.01 . 2.01.01 . 01 . 03 . 02	<i>Pengadaan pakaian dinas beserta perlengkapannya</i>	14.267.000,00	14.267.000,00	0,00	100,00	
2.01 . 2.01.01 . 01 . 03 . 02 . 5 . 2 . 2	Belanja Barang dan Jasa	14.267.000,00	14.267.000,00	0,00	100,00	
2.01 . 2.01.01 . 01 . 06	Program peningkatan pengembangan sistem pelaporan capaian kinerja dan keuangan	5.000.000,00	5.000.000,00	0,00	100,00	
2.01 . 2.01.01 . 01 . 06 . 01	<i>Penyusunan laporan capaian kinerja dan ikhtisar realisasi kinerja SKPD</i>	2.500.000,00	2.500.000,00	0,00	100,00	
2.01 . 2.01.01 . 01 . 06 . 01 . 5 . 2 . 2	Belanja Barang dan Jasa	2.500.000,00	2.500.000,00	0,00	100,00	
2.01 . 2.01.01 . 01 . 06 . 05	<i>Penyusunan Rencana Kerja Anggaran</i>	2.500.000,00	2.500.000,00	0,00	100,00	
2.01 . 2.01.01 . 01 . 06 . 05 . 5 . 2 . 2	Belanja Barang dan Jasa	2.500.000,00	2.500.000,00	0,00	100,00	
2.01 . 2.01.01 . 01 . 16	Program Peningkatan Kesempatan Kerja	208.000.000,00	205.854.900,00	(2.145.100,00)	98,97	
2.01 . 2.01.01 . 01 . 16 . 07	<i>Monitoring, evaluasi dan pelaporan</i>	30.000.000,00	28.260.000,00	(1.740.000,00)	94,20	
2.01 . 2.01.01 . 01 . 16 . 07 . 5 . 2 . 2	Belanja Barang dan Jasa	30.000.000,00	28.260.000,00	(1.740.000,00)	94,20	
2.01 . 2.01.01 . 01 . 16 . 08	<i>Sosialisasi Tentang Perekrutan dan Pengiriman Tenaga Kerja Ke Luar Negeri</i>	30.000.000,00	29.989.500,00	(10.500,00)	99,97	
2.01 . 2.01.01 . 01 . 16 . 08 . 5 . 2 . 2	Belanja Barang dan Jasa	30.000.000,00	29.989.500,00	(10.500,00)	99,97	
2.01 . 2.01.01 . 01 . 16 . 09	<i>pelatihan perbengkelan bagi pencari kerja</i>	148.000.000,00	147.605.400,00	(394.600,00)	99,73	
2.01 . 2.01.01 . 01 . 16 . 09 . 5 . 2 . 2	Belanja Barang dan Jasa	148.000.000,00	147.605.400,00	(394.600,00)	99,73	
2.01 . 2.01.01 . 01 . 17	Program Perlindungan dan Pengembangan Lembaga Ketenagakerjaan	60.000.000,00	56.016.800,00	(3.983.200,00)	93,36	
2.01 . 2.01.01 . 01 . 17 . 04	<i>Sosialisasi berbagai peraturan pelaksanaan tentang ketenagakerjaan</i>	30.000.000,00	27.200.000,00	(2.800.000,00)	90,67	
2.01 . 2.01.01 . 01 . 17 . 04 . 5 . 2 . 2	Belanja Barang dan Jasa	30.000.000,00	27.200.000,00	(2.800.000,00)	90,67	
2.01 . 2.01.01 . 01 . 17 . 10	<i>sosialisasi penyelesaian perselisian hubungan industrial</i>	30.000.000,00	28.816.800,00	(1.183.200,00)	96,06	
2.01 . 2.01.01 . 01 . 17 . 10 . 5 . 2 . 2	Belanja Barang dan Jasa	30.000.000,00	28.816.800,00	(1.183.200,00)	96,06	
2.01 . 2.01.01 . 01 . 19	Program Transmigrasi Lokal	40.000.000,00	39.020.000,00	(980.000,00)	97,55	
2.01 . 2.01.01 . 01 . 19 . 01	<i>Pelatihan Pertanian Bagi Warga Transmigrasi Lokal</i>	40.000.000,00	39.020.000,00	(980.000,00)	97,55	
2.01 . 2.01.01 . 01 . 19 . 01 . 5 . 2 . 2	Belanja Barang dan Jasa	40.000.000,00	39.020.000,00	(980.000,00)	97,55	
2.01 . 2.01.01 . 01 . 20	Program penertiban kegiatan rakyat yang berpotensi merusak lingkungan	46.000.000,00	45.930.000,00	(70.000,00)	99,85	
2.01 . 2.01.01 . 01 . 20 . 01	<i>Inventarisasi aktivitas pertambangan tanpa ijin</i>	11.000.000,00	10.950.000,00	(50.000,00)	99,55	

KODE REKENING	URAIAN	JUMLAH (Rp)		BERTAMBAH / (BERKURANG)		DASAR HUKUM
		ANGGARAN SETELAH PERUBAHAN	REALISASI	(Rp)	(%)	
1	2	3	4	5 = 4 - 3	6	7
2.01 . 2.01.01 . 01 . 20 . 01 . 5 . 2 . 2	Belanja Barang dan Jasa	11.000.000,00	10.950.000,00	(50.000,00)	99,55	
2.01 . 2.01.01 . 01 . 20 . 02	<i>Penertiban aktivitas pertambangan tanpa ijin</i>	35.000.000,00	34.980.000,00	(20.000,00)	99,94	
2.01 . 2.01.01 . 01 . 20 . 02 . 5 . 2 . 1	Belanja Pegawai	4.500.000,00	4.500.000,00	0,00	100,00	
2.01 . 2.01.01 . 01 . 20 . 02 . 5 . 2 . 2	Belanja Barang dan Jasa	30.500.000,00	30.480.000,00	(20.000,00)	99,93	
2.01 . 2.01.01 . 01 . 21	Program pembinaan dan pengembangan bidang ketenaga-listrikan	12.400.000,00	12.320.000,00	(80.000,00)	99,35	
2.01 . 2.01.01 . 01 . 21 . 01	<i>Pendataan rumah yang terpasang listrik</i>	12.400.000,00	12.320.000,00	(80.000,00)	99,35	
2.01 . 2.01.01 . 01 . 21 . 01 . 5 . 2 . 2	Belanja Barang dan Jasa	12.400.000,00	12.320.000,00	(80.000,00)	99,35	
	SURPLUS / (DEFISIT)	(3.006.972.069,52)	(2.862.630.855,00)	144.341.214,52	95,20	

Ratahan, 3 September 2018
BUPATI

James Sumendap

<div><div></div><div><div>PEMERINTAH KABUPATEN MINAHASA TENGGARA</div><div>RINCIAN LAPORAN REALISASI ANGGARAN MENURUT URUSAN PEMERINTAHAN DAERAH, ORGANISASI, PENDAPATAN, BELANJA DAN PEMBIAYAAN</div><div>TAHUN ANGGARAN 2017</div></div></div>						
<div><div>Urusan Pemerintahan : 4</div><div>Bidang Pemerintahan : 4 . 02</div><div>Unit Organisasi : 4 . 02 . 01</div><div>Sub Unit Organisasi : 4 . 02 . 01 . 01</div></div> <div><div>Urusan Pemerintahan Fungsi Penunjang</div><div>Pengawasan</div><div>Inspektorat Daerah</div><div>Inspektorat Daerah</div></div>						
KODE REKENING	URAIAN	JUMLAH (Rp)		BERTAMBAH / (BERKURANG)		DASAR HUKUM
		ANGGARAN SETELAH PERUBAHAN	REALISASI	(Rp)	(%)	
1	2	3	4	5 = 4 - 3	6	7
4.01 . 4.02.01 . 01 . 00 . 00 . 5	BELANJA	6.626.168.251,80	6.098.457.867,00	(527.710.384,80)	92,04	
4.01 . 4.02.01 . 01 . 00 . 00 . 5 . 1	BELANJA TIDAK LANGSUNG	3.167.282.251,80	3.006.587.393,00	(160.694.858,80)	94,93	
4.01 . 4.02.01 . 01 . 00 . 00 . 5 . 1 . 1	Belanja Pegawai	3.167.282.251,80	3.006.587.393,00	(160.694.858,80)	94,93	
4.01 . 4.02.01 . 01 . 01 . 01 . 5 . 2	BELANJA LANGSUNG	3.458.886.000,00	3.091.870.474,00	(367.015.526,00)	89,39	
4.01 . 4.02.01 . 01 . 01	Program Pelayanan Administrasi Perkantoran	710.058.810,00	643.081.200,00	(66.977.610,00)	90,57	
4.01 . 4.02.01 . 01 . 01 . 01	<i>Penyediaan Kebutuhan Administrasi Umum</i>	266.796.810,00	232.212.400,00	(34.584.410,00)	87,04	
4.01 . 4.02.01 . 01 . 01 . 01 . 5 . 2 . 1	Belanja Pegawai	99.881.000,00	94.869.000,00	(5.012.000,00)	94,98	
4.01 . 4.02.01 . 01 . 01 . 01 . 5 . 2 . 2	Belanja Barang dan Jasa	166.915.810,00	137.343.400,00	(29.572.410,00)	82,28	
4.01 . 4.02.01 . 01 . 01 . 02	<i>Penyediaan Kebutuhan Administrasi Keuangan</i>	75.133.600,00	68.217.200,00	(6.916.400,00)	90,79	
4.01 . 4.02.01 . 01 . 01 . 02 . 5 . 2 . 1	Belanja Pegawai	29.640.000,00	23.340.000,00	(6.300.000,00)	78,74	
4.01 . 4.02.01 . 01 . 01 . 02 . 5 . 2 . 2	Belanja Barang dan Jasa	45.493.600,00	44.877.200,00	(616.400,00)	98,65	
4.01 . 4.02.01 . 01 . 01 . 03	<i>Penyediaan Kebutuhan Administrasi Barang dan Jasa</i>	63.890.000,00	54.348.700,00	(9.541.300,00)	85,07	
4.01 . 4.02.01 . 01 . 01 . 03 . 5 . 2 . 1	Belanja Pegawai	25.200.000,00	23.220.000,00	(1.980.000,00)	92,14	
4.01 . 4.02.01 . 01 . 01 . 03 . 5 . 2 . 2	Belanja Barang dan Jasa	38.690.000,00	31.128.700,00	(7.561.300,00)	80,46	
4.01 . 4.02.01 . 01 . 01 . 06	<i>Penunjang Pelaksanaan Rapat Koordinasi dan Konsultasi</i>	304.238.400,00	288.302.900,00	(15.935.500,00)	94,76	
4.01 . 4.02.01 . 01 . 01 . 06 . 5 . 2 . 2	Belanja Barang dan Jasa	304.238.400,00	288.302.900,00	(15.935.500,00)	94,76	
4.01 . 4.02.01 . 01 . 02	Program Peningkatan Sarana dan Prasarana Aparatur	237.316.000,00	191.486.780,00	(45.829.220,00)	80,69	
4.01 . 4.02.01 . 01 . 02 . 09	<i>Pengadaan peralatan gedung kantor</i>	37.700.000,00	37.300.000,00	(400.000,00)	98,94	
4.01 . 4.02.01 . 01 . 02 . 09 . 5 . 2 . 3	Belanja Modal	37.700.000,00	37.300.000,00	(400.000,00)	98,94	
4.01 . 4.02.01 . 01 . 02 . 22	<i>Pemeliharaan rutin/berkala gedung kantor</i>	15.000.000,00	14.493.400,00	(506.600,00)	96,62	

KODE REKENING	URAIAN	JUMLAH (Rp)		BERTAMBAH / (BERKURANG)		DASAR HUKUM
		ANGGARAN SETELAH PERUBAHAN	REALISASI	(Rp)	(%)	
1	2	3	4	5 = 4 - 3	6	7
4.01 . 4.02.01 . 01 . 02 . 22 . 5 . 2 . 2	Belanja Barang dan Jasa	15.000.000,00	14.493.400,00	(506.600,00)	96,62	
4.01 . 4.02.01 . 01 . 02 . 24	Pemeliharaan rutin/berkala kendaraan dinas/operasional	184.616.000,00	139.693.380,00	(44.922.620,00)	75,67	
4.01 . 4.02.01 . 01 . 02 . 24 . 5 . 2 . 2	Belanja Barang dan Jasa	184.616.000,00	139.693.380,00	(44.922.620,00)	75,67	
4.01 . 4.02.01 . 01 . 03	Program peningkatan disiplin aparatur	44.050.000,00	44.032.000,00	(18.000,00)	99,96	
4.01 . 4.02.01 . 01 . 03 . 02	Pengadaan pakaian dinas beserta perlengkapannya	20.800.000,00	20.800.000,00	0,00	100,00	
4.01 . 4.02.01 . 01 . 03 . 02 . 5 . 2 . 2	Belanja Barang dan Jasa	20.800.000,00	20.800.000,00	0,00	100,00	
4.01 . 4.02.01 . 01 . 03 . 05	Pengadaan pakaian khusus hari-hari tertentu	23.250.000,00	23.232.000,00	(18.000,00)	99,92	
4.01 . 4.02.01 . 01 . 03 . 05 . 5 . 2 . 2	Belanja Barang dan Jasa	23.250.000,00	23.232.000,00	(18.000,00)	99,92	
4.01 . 4.02.01 . 01 . 05	Program Peningkatan Kapasitas Sumber Daya Aparatur	259.535.000,00	235.634.000,00	(23.901.000,00)	90,79	
4.01 . 4.02.01 . 01 . 05 . 03	Bimbingan teknis implementasi peraturan perundang-undangan	259.535.000,00	235.634.000,00	(23.901.000,00)	90,79	
4.01 . 4.02.01 . 01 . 05 . 03 . 5 . 2 . 2	Belanja Barang dan Jasa	259.535.000,00	235.634.000,00	(23.901.000,00)	90,79	
4.01 . 4.02.01 . 01 . 06	Program peningkatan pengembangan sistem pelaporan capaian kinerja dan keuangan	325.673.350,00	300.232.800,00	(25.440.550,00)	92,19	
4.01 . 4.02.01 . 01 . 06 . 05	Penyusunan RKA-SKPD	7.341.500,00	7.338.500,00	(3.000,00)	99,96	
4.01 . 4.02.01 . 01 . 06 . 05 . 5 . 2 . 2	Belanja Barang dan Jasa	7.341.500,00	7.338.500,00	(3.000,00)	99,96	
4.01 . 4.02.01 . 01 . 06 . 07	Penyusunan Renstra, Renja dan Indikator Kinerja SKPD	6.679.250,00	6.678.650,00	(600,00)	99,99	
4.01 . 4.02.01 . 01 . 06 . 07 . 5 . 2 . 2	Belanja Barang dan Jasa	6.679.250,00	6.678.650,00	(600,00)	99,99	
4.01 . 4.02.01 . 01 . 06 . 08	Penyusunan LAKIP-SKPD	4.567.000,00	4.560.700,00	(6.300,00)	99,86	
4.01 . 4.02.01 . 01 . 06 . 08 . 5 . 2 . 2	Belanja Barang dan Jasa	4.567.000,00	4.560.700,00	(6.300,00)	99,86	
4.01 . 4.02.01 . 01 . 06 . 13	Pelaporan Harta Kekayaan Pejabat Negara (LHKPN)	194.513.000,00	177.621.850,00	(16.891.150,00)	91,32	
4.01 . 4.02.01 . 01 . 06 . 13 . 5 . 2 . 2	Belanja Barang dan Jasa	194.513.000,00	177.621.850,00	(16.891.150,00)	91,32	
4.01 . 4.02.01 . 01 . 06 . 22	Reviuw Laporan Keuangan Pemerintah Daerah	34.840.500,00	34.725.500,00	(115.000,00)	99,67	
4.01 . 4.02.01 . 01 . 06 . 22 . 5 . 2 . 2	Belanja Barang dan Jasa	34.840.500,00	34.725.500,00	(115.000,00)	99,67	
4.01 . 4.02.01 . 01 . 06 . 27	review rencana kerja dan anggaran	31.527.000,00	31.254.000,00	(273.000,00)	99,13	
4.01 . 4.02.01 . 01 . 06 . 27 . 5 . 2 . 2	Belanja Barang dan Jasa	31.527.000,00	31.254.000,00	(273.000,00)	99,13	
4.01 . 4.02.01 . 01 . 06 . 28	evaluasi LAKIP / SAKIP SKPD	21.630.000,00	21.630.000,00	0,00	100,00	
4.01 . 4.02.01 . 01 . 06 . 28 . 5 . 2 . 2	Belanja Barang dan Jasa	21.630.000,00	21.630.000,00	0,00	100,00	
4.01 . 4.02.01 . 01 . 06 . 29	evaluasi sistem pengendalian internal satuan kerja perangkat daerah	24.575.100,00	16.423.600,00	(8.151.500,00)	66,83	
4.01 . 4.02.01 . 01 . 06 . 29 . 5 . 2 . 2	Belanja Barang dan Jasa	24.575.100,00	16.423.600,00	(8.151.500,00)	66,83	

KODE REKENING	URAIAN	JUMLAH (Rp)		BERTAMBAH / (BERKURANG)		DASAR HUKUM
		ANGGARAN SETELAH PERUBAHAN	REALISASI	(Rp)	(%)	
1	2	3	4	5 = 4 - 3	6	7
4.02 . 4.02.01 . 01 . 20	Program peningkatan sistem pengawasan internal dan pengendalian pelaksanaan kebijakan KDH	1.539.252.840,00	1.341.481.594,00	(197.771.246,00)	87,15	
4.02 . 4.02.01 . 01 . 20 . 01	<i>Pelaksanaan pengawasan Internal secara berkala</i>	966.225.940,00	842.203.800,00	(124.022.140,00)	87,16	
4.02 . 4.02.01 . 01 . 20 . 01 . 5 . 2 . 2	Belanja Barang dan Jasa	966.225.940,00	842.203.800,00	(124.022.140,00)	87,16	
4.02 . 4.02.01 . 01 . 20 . 02	<i>Penanganan kasus pengaduan di lingkungan pemerintah daerah</i>	174.972.000,00	162.697.000,00	(12.275.000,00)	92,98	
4.02 . 4.02.01 . 01 . 20 . 02 . 5 . 2 . 2	Belanja Barang dan Jasa	174.972.000,00	162.697.000,00	(12.275.000,00)	92,98	
4.02 . 4.02.01 . 01 . 20 . 05	<i>Inverisasi temuan pengawasan</i>	7.402.000,00	7.401.925,00	(75,00)	100,00	
4.02 . 4.02.01 . 01 . 20 . 05 . 5 . 2 . 2	Belanja Barang dan Jasa	7.402.000,00	7.401.925,00	(75,00)	100,00	
4.02 . 4.02.01 . 01 . 20 . 06	<i>Tindak lanjut hasil temuan pengawasan</i>	177.350.000,00	157.048.650,00	(20.301.350,00)	88,55	
4.02 . 4.02.01 . 01 . 20 . 06 . 5 . 2 . 2	Belanja Barang dan Jasa	177.350.000,00	157.048.650,00	(20.301.350,00)	88,55	
4.02 . 4.02.01 . 01 . 20 . 09	<i>Gelar Pengawasan Pemuktahiran Data, Penyusunan PKPT Tingkat Pusat dan Propinsi, Kabupaten/Kota</i>	25.550.000,00	23.480.800,00	(2.069.200,00)	91,90	
4.02 . 4.02.01 . 01 . 20 . 09 . 5 . 2 . 2	Belanja Barang dan Jasa	25.550.000,00	23.480.800,00	(2.069.200,00)	91,90	
4.02 . 4.02.01 . 01 . 20 . 10	<i>Penyusunan PKPT Kabupaten Minahasa Tenggara</i>	26.400.000,00	20.985.000,00	(5.415.000,00)	79,49	
4.02 . 4.02.01 . 01 . 20 . 10 . 5 . 2 . 2	Belanja Barang dan Jasa	26.400.000,00	20.985.000,00	(5.415.000,00)	79,49	
4.02 . 4.02.01 . 01 . 20 . 11	<i>Pelaksanaan Sosialisasi Kebijakan Pendampingan Probyty Audit Pengadaan Barang dan Jasa</i>	49.500.000,00	45.147.000,00	(4.353.000,00)	91,21	
4.02 . 4.02.01 . 01 . 20 . 11 . 5 . 2 . 2	Belanja Barang dan Jasa	49.500.000,00	45.147.000,00	(4.353.000,00)	91,21	
4.02 . 4.02.01 . 01 . 20 . 12	<i>Pelaksanaan Reformasi Birokrasi</i>	9.302.000,00	2.714.000,00	(6.588.000,00)	29,18	
4.02 . 4.02.01 . 01 . 20 . 12 . 5 . 2 . 2	Belanja Barang dan Jasa	9.302.000,00	2.714.000,00	(6.588.000,00)	29,18	
4.02 . 4.02.01 . 01 . 20 . 13	<i>Pendampingan Pengawasan Eksternal / Internal</i>	742.000,00	739.850,00	(2.150,00)	99,71	
4.02 . 4.02.01 . 01 . 20 . 13 . 5 . 2 . 2	Belanja Barang dan Jasa	742.000,00	739.850,00	(2.150,00)	99,71	
4.02 . 4.02.01 . 01 . 20 . 14	<i>Verifikasi Belanja Barang / Jasa dan Belanja Modal</i>	15.742.000,00	12.204.800,00	(3.537.200,00)	77,53	
4.02 . 4.02.01 . 01 . 20 . 14 . 5 . 2 . 2	Belanja Barang dan Jasa	15.742.000,00	12.204.800,00	(3.537.200,00)	77,53	
4.02 . 4.02.01 . 01 . 20 . 15	<i>Review Pengadaan Barang dan Jasa</i>	30.994.900,00	27.025.700,00	(3.969.200,00)	87,19	
4.02 . 4.02.01 . 01 . 20 . 15 . 5 . 2 . 2	Belanja Barang dan Jasa	30.994.900,00	27.025.700,00	(3.969.200,00)	87,19	
4.02 . 4.02.01 . 01 . 20 . 16	<i>Peningkatan Kapabilitas APIP</i>	55.072.000,00	39.833.069,00	(15.238.931,00)	72,33	
4.02 . 4.02.01 . 01 . 20 . 16 . 5 . 2 . 2	Belanja Barang dan Jasa	55.072.000,00	39.833.069,00	(15.238.931,00)	72,33	
4.02 . 4.02.01 . 01 . 21	Program peningkatan profesionalisme tenaga pemeriksa dan aparatur pengawasan	343.000.000,00	335.922.100,00	(7.077.900,00)	97,94	
4.02 . 4.02.01 . 01 . 21 . 01	<i>Pelatihan pengembangan tenaga pemeriksa dan aparatur pengawasan</i>	343.000.000,00	335.922.100,00	(7.077.900,00)	97,94	

KODE REKENING	URAIAN	JUMLAH (Rp)		BERTAMBAH / (BERKURANG)		DASAR HUKUM
		ANGGARAN SETELAH PERUBAHAN	REALISASI	(Rp)	(%)	
1	2	3	4	5 = 4 - 3	6	7
4.02 . 4.02.01 . 01 . 21 . 01 . 5 . 2 . 2	Belanja Barang dan Jasa	343.000.000,00	335.922.100,00	(7.077.900,00)	97,94	
	SURPLUS / (DEFISIT)	(6.626.168.251,80)	(6.098.457.867,00)	527.710.384,80	92,04	

Ratahan, 3 September 2018
BUPATI

James Sumendap



PEMERINTAH KABUPATEN MINAHASA TENGGARA
RINCIAN LAPORAN REALISASI ANGGARAN MENURUT URUSAN PEMERINTAHAN DAERAH, ORGANISASI,
PENDAPATAN, BELANJA DAN PEMBIAYAAN
TAHUN ANGGARAN 2017

Urusan Pemerintahan : 4 Urusan Pemerintahan Fungsi Penunjang
Bidang Pemerintahan : 4 . 01 Administrasi Pemerintahan
Unit Organisasi : 4 . 01 . 10 Kecamatan Belang

KODE REKENING	URAIAN	JUMLAH (Rp)		BERTAMBAH / (BERKURANG)		DASAR HUKUM
		ANGGARAN SETELAH PERUBAHAN	REALISASI	(Rp)	(%)	
1	2	3	4	5 = 4 - 3	6	7
4.01 . 4.01.10 . 00 . 00 . 00 . 5	BELANJA	1.884.815.870,52	1.804.829.784,00	(79.986.086,52)	95,76	
4.01 . 4.01.10 . 00 . 00 . 00 . 5 . 1	BELANJA TIDAK LANGSUNG	1.613.846.870,52	1.544.576.284,00	(69.270.586,52)	95,71	
4.01 . 4.01.10 . 00 . 00 . 00 . 5 . 1 . 1	Belanja Pegawai	1.613.846.870,52	1.544.576.284,00	(69.270.586,52)	95,71	
4.01 . 4.01.10 . 00 . 01 . 01 . 5 . 2	BELANJA LANGSUNG	270.969.000,00	260.253.500,00	(10.715.500,00)	96,05	
4.01 . 4.01.10 . 00 . 01	Program Pelayanan Administrasi Perkantoran	208.519.000,00	198.556.000,00	(9.963.000,00)	95,22	
4.01 . 4.01.10 . 00 . 01 . 01	<i>Penyediaan Kebutuhan Administrasi Umum</i>	102.619.000,00	92.966.000,00	(9.653.000,00)	90,59	
4.01 . 4.01.10 . 00 . 01 . 01 . 5 . 2 . 1	Belanja Pegawai	75.329.000,00	68.800.000,00	(6.529.000,00)	91,33	
4.01 . 4.01.10 . 00 . 01 . 01 . 5 . 2 . 2	Belanja Barang dan Jasa	27.290.000,00	24.166.000,00	(3.124.000,00)	88,55	
4.01 . 4.01.10 . 00 . 01 . 02	<i>Penyediaan Kebutuhan Administrasi Keuangan</i>	22.350.000,00	22.350.000,00	0,00	100,00	
4.01 . 4.01.10 . 00 . 01 . 02 . 5 . 2 . 1	Belanja Pegawai	21.600.000,00	21.600.000,00	0,00	100,00	
4.01 . 4.01.10 . 00 . 01 . 02 . 5 . 2 . 2	Belanja Barang dan Jasa	750.000,00	750.000,00	0,00	100,00	
4.01 . 4.01.10 . 00 . 01 . 03	<i>Penyediaan Kebutuhan Administrasi Barang dan Jasa</i>	7.950.000,00	7.950.000,00	0,00	100,00	
4.01 . 4.01.10 . 00 . 01 . 03 . 5 . 2 . 1	Belanja Pegawai	7.200.000,00	7.200.000,00	0,00	100,00	
4.01 . 4.01.10 . 00 . 01 . 03 . 5 . 2 . 2	Belanja Barang dan Jasa	750.000,00	750.000,00	0,00	100,00	
4.01 . 4.01.10 . 00 . 01 . 06	<i>Penunjang Pelaksanaan Rapat Koordinasi dan Konsultasi</i>	75.600.000,00	75.290.000,00	(310.000,00)	99,59	
4.01 . 4.01.10 . 00 . 01 . 06 . 5 . 2 . 2	Belanja Barang dan Jasa	75.600.000,00	75.290.000,00	(310.000,00)	99,59	
4.01 . 4.01.10 . 00 . 02	Program Peningkatan Sarana dan Prasarana Aparatur	29.300.000,00	28.547.500,00	(752.500,00)	97,43	
4.01 . 4.01.10 . 00 . 02 . 09	<i>Pengadaan peralatan gedung kantor</i>	10.000.000,00	10.000.000,00	0,00	100,00	
4.01 . 4.01.10 . 00 . 02 . 09 . 5 . 2 . 3	Belanja Modal	10.000.000,00	10.000.000,00	0,00	100,00	
4.01 . 4.01.10 . 00 . 02 . 24	<i>Pemeliharaan rutin/berkala kendaraan dinas/operasional</i>	19.300.000,00	18.547.500,00	(752.500,00)	96,10	
4.01 . 4.01.10 . 00 . 02 . 24 . 5 . 2 . 2	Belanja Barang dan Jasa	19.300.000,00	18.547.500,00	(752.500,00)	96,10	



PEMERINTAH KABUPATEN MINAHASA TENGGARA
RINCIAN LAPORAN REALISASI ANGGARAN MENURUT URUSAN PEMERINTAHAN DAERAH, ORGANISASI,
PENDAPATAN, BELANJA DAN PEMBIAYAAN
TAHUN ANGGARAN 2017


Urusan Pemerintahan : 4	Urusan Pemerintahan Fungsi Penunjang
Bidang Pemerintahan : 4 . 01	Administrasi Pemerintahan
Unit Organisasi : 4 . 01 . 20	Kecamatan Pasan

KODE REKENING	URAIAN	JUMLAH (Rp)		BERTAMBAH / (BERKURANG)		DASAR HUKUM
		ANGGARAN SETELAH PERUBAHAN	REALISASI	(Rp)	(%)	
1	2	3	4	5 = 4 - 3	6	7
4.01 . 4.01.20 . 00 . 00 . 00 . 5	BELANJA	1.551.912.781,72	1.452.444.778,00	(99.468.003,72)	93,59	
4.01 . 4.01.20 . 00 . 00 . 00 . 5 . 1	BELANJA TIDAK LANGSUNG	1.305.943.781,72	1.218.943.478,00	(87.000.303,72)	93,34	
4.01 . 4.01.20 . 00 . 00 . 00 . 5 . 1 . 1	Belanja Pegawai	1.305.943.781,72	1.218.943.478,00	(87.000.303,72)	93,34	
4.01 . 4.01.20 . 00 . 01 . 01 . 5 . 2	BELANJA LANGSUNG	245.969.000,00	233.501.300,00	(12.467.700,00)	94,93	
4.01 . 4.01.20 . 00 . 01	Program Pelayanan Administrasi Perkantoran	165.519.000,00	155.551.300,00	(9.967.700,00)	93,98	
4.01 . 4.01.20 . 00 . 01 . 01	<i>Penyediaan Kebutuhan Administrasi Umum</i>	91.419.000,00	82.950.000,00	(8.469.000,00)	90,74	
4.01 . 4.01.20 . 00 . 01 . 01 . 5 . 2 . 1	Belanja Pegawai	76.469.000,00	68.800.000,00	(7.669.000,00)	89,97	
4.01 . 4.01.20 . 00 . 01 . 01 . 5 . 2 . 2	Belanja Barang dan Jasa	14.950.000,00	14.150.000,00	(800.000,00)	94,65	
4.01 . 4.01.20 . 00 . 01 . 02	<i>Penyediaan Kebutuhan Administrasi Keuangan</i>	22.100.000,00	22.100.000,00	0,00	100,00	
4.01 . 4.01.20 . 00 . 01 . 02 . 5 . 2 . 1	Belanja Pegawai	21.600.000,00	21.600.000,00	0,00	100,00	
4.01 . 4.01.20 . 00 . 01 . 02 . 5 . 2 . 2	Belanja Barang dan Jasa	500.000,00	500.000,00	0,00	100,00	
4.01 . 4.01.20 . 00 . 01 . 03	<i>Penyediaan Kebutuhan Administrasi Barang dan Jasa</i>	8.200.000,00	8.200.000,00	0,00	100,00	
4.01 . 4.01.20 . 00 . 01 . 03 . 5 . 2 . 1	Belanja Pegawai	7.800.000,00	7.800.000,00	0,00	100,00	
4.01 . 4.01.20 . 00 . 01 . 03 . 5 . 2 . 2	Belanja Barang dan Jasa	400.000,00	400.000,00	0,00	100,00	
4.01 . 4.01.20 . 00 . 01 . 06	<i>Penunjang Pelaksanaan Rapat Koordinasi dan Konsultasi</i>	43.800.000,00	42.301.300,00	(1.498.700,00)	96,58	
4.01 . 4.01.20 . 00 . 01 . 06 . 5 . 2 . 2	Belanja Barang dan Jasa	43.800.000,00	42.301.300,00	(1.498.700,00)	96,58	
4.01 . 4.01.20 . 00 . 02	Program Peningkatan Sarana dan Prasarana Aparatur	41.600.000,00	41.600.000,00	0,00	100,00	
4.01 . 4.01.20 . 00 . 02 . 07	<i>Pengadaan perlengkapan gedung kantor</i>	6.300.000,00	6.300.000,00	0,00	100,00	
4.01 . 4.01.20 . 00 . 02 . 07 . 5 . 2 . 3	Belanja Modal	6.300.000,00	6.300.000,00	0,00	100,00	
4.01 . 4.01.20 . 00 . 02 . 09	<i>Pengadaan peralatan gedung kantor</i>	11.200.000,00	11.200.000,00	0,00	100,00	
4.01 . 4.01.20 . 00 . 02 . 09 . 5 . 2 . 3	Belanja Modal	11.200.000,00	11.200.000,00	0,00	100,00	

KODE REKENING	URAIAN	JUMLAH (Rp)		BERTAMBAH / (BERKURANG)		DASAR HUKUM
		ANGGARAN SETELAH PERUBAHAN	REALISASI	(Rp)	(%)	
1	2	3	4	5 = 4 - 3	6	7
4.01 . 4.01.20 . 00 . 02 . 24	Pemeliharaan rutin/berkala kendaraan dinas/operasional	24.100.000,00	24.100.000,00	0,00	100,00	
4.01 . 4.01.20 . 00 . 02 . 24 . 5 . 2 . 2	Belanja Barang dan Jasa	24.100.000,00	24.100.000,00	0,00	100,00	
4.01 . 4.01.20 . 00 . 03	Program peningkatan disiplin aparatur	8.000.000,00	8.000.000,00	0,00	100,00	
4.01 . 4.01.20 . 00 . 03 . 02	Pengadaan pakaian dinas beserta perlengkapannya	8.000.000,00	8.000.000,00	0,00	100,00	
4.01 . 4.01.20 . 00 . 03 . 02 . 5 . 2 . 2	Belanja Barang dan Jasa	8.000.000,00	8.000.000,00	0,00	100,00	
4.01 . 4.01.20 . 00 . 28	Program Partisipasi Masyarakat dalam Membangun Desa / Kelurahan	30.850.000,00	28.350.000,00	(2.500.000,00)	91,90	
4.01 . 4.01.20 . 00 . 28 . 01	Pelaksanaan Musyawarah Perencanaan Pembangunan Tingkat Kecamatan	7.500.000,00	7.000.000,00	(500.000,00)	93,33	
4.01 . 4.01.20 . 00 . 28 . 01 . 5 . 2 . 2	Belanja Barang dan Jasa	7.500.000,00	7.000.000,00	(500.000,00)	93,33	
4.01 . 4.01.20 . 00 . 28 . 02	Pelaksanaan Lomba Desa	7.000.000,00	7.000.000,00	0,00	100,00	
4.01 . 4.01.20 . 00 . 28 . 02 . 5 . 2 . 2	Belanja Barang dan Jasa	7.000.000,00	7.000.000,00	0,00	100,00	
4.01 . 4.01.20 . 00 . 28 . 03	Kegiatan Memperingati Hari-hari Besar Negara	7.050.000,00	7.050.000,00	0,00	100,00	
4.01 . 4.01.20 . 00 . 28 . 03 . 5 . 2 . 2	Belanja Barang dan Jasa	7.050.000,00	7.050.000,00	0,00	100,00	
4.01 . 4.01.20 . 00 . 28 . 04	Kegiatan Pameran Pembangunan	9.300.000,00	7.300.000,00	(2.000.000,00)	78,49	
4.01 . 4.01.20 . 00 . 28 . 04 . 5 . 2 . 2	Belanja Barang dan Jasa	9.300.000,00	7.300.000,00	(2.000.000,00)	78,49	
	SURPLUS / (DEFISIT)	(1.551.912.781,72)	(1.452.444.778,00)	99.468.003,72	93,59	

Ratahan, 3 September 2018
BUPATI

James Sumendap

<div></div> <div>PEMERINTAH KABUPATEN MINAHASA TENGGARA RINCIAN LAPORAN REALISASI ANGGARAN MENURUT URUSAN PEMERINTAHAN DAERAH, ORGANISASI, PENDAPATAN, BELANJA DAN PEMBIAYAAN TAHUN ANGGARAN 2017</div>						
<div><div>Urusan Pemerintahan : 4</div><div>Bidang Pemerintahan : 4 . 01</div><div>Unit Organisasi : 4 . 01 . 09</div></div> <div>Urusan Pemerintahan Fungsi Penunjang Administrasi Pemerintahan Kecamatan Ratahan</div>						
KODE REKENING	URAIAN	JUMLAH (Rp)		BERTAMBAH / (BERKURANG)		DASAR HUKUM
		ANGGARAN SETELAH PERUBAHAN	REALISASI	(Rp)	(%)	
1	2	3	4	5 = 4 - 3	6	7
4.01 . 4.01.09 . 00 . 00 . 00 . 5	BELANJA	4.309.679.134,10	4.240.624.921,00	(69.054.213,10)	98,40	
4.01 . 4.01.09 . 00 . 00 . 00 . 5 . 1	BELANJA TIDAK LANGSUNG	2.779.410.134,10	2.723.503.770,00	(55.906.364,10)	97,99	
4.01 . 4.01.09 . 00 . 00 . 00 . 5 . 1 . 1	Belanja Pegawai	2.779.410.134,10	2.723.503.770,00	(55.906.364,10)	97,99	
4.01 . 4.01.09 . 00 . 01 . 01 . 5 . 2	BELANJA LANGSUNG	1.530.269.000,00	1.517.121.151,00	(13.147.849,00)	99,14	
4.01 . 4.01.09 . 00 . 01	Program Pelayanan Administrasi Perkantoran	1.104.469.000,00	1.100.578.001,00	(3.890.999,00)	99,65	
4.01 . 4.01.09 . 00 . 01 . 01	<i>Penyediaan Kebutuhan Administrasi Umum</i>	937.260.000,00	933.484.300,00	(3.775.700,00)	99,60	
4.01 . 4.01.09 . 00 . 01 . 01 . 5 . 2 . 1	Belanja Pegawai	883.650.000,00	880.800.000,00	(2.850.000,00)	99,68	
4.01 . 4.01.09 . 00 . 01 . 01 . 5 . 2 . 2	Belanja Barang dan Jasa	53.610.000,00	52.684.300,00	(925.700,00)	98,27	
4.01 . 4.01.09 . 00 . 01 . 02	<i>Penyediaan Kebutuhan Administrasi Keuangan</i>	20.730.000,00	20.728.001,00	(1.999,00)	99,99	
4.01 . 4.01.09 . 00 . 01 . 02 . 5 . 2 . 1	Belanja Pegawai	20.730.000,00	20.728.001,00	(1.999,00)	99,99	
4.01 . 4.01.09 . 00 . 01 . 02 . 5 . 2 . 2	Belanja Barang dan Jasa	0,00	0,00	0,00	0,00	
4.01 . 4.01.09 . 00 . 01 . 03	<i>Penyediaan Kebutuhan Administrasi Barang dan Jasa</i>	6.000.000,00	6.000.000,00	0,00	100,00	
4.01 . 4.01.09 . 00 . 01 . 03 . 5 . 2 . 1	Belanja Pegawai	6.000.000,00	6.000.000,00	0,00	100,00	
4.01 . 4.01.09 . 00 . 01 . 03 . 5 . 2 . 2	Belanja Barang dan Jasa	0,00	0,00	0,00	0,00	
4.01 . 4.01.09 . 00 . 01 . 06	<i>Penunjang Pelaksanaan Rapat Koordinasi dan Konsultasi</i>	140.479.000,00	140.365.700,00	(113.300,00)	99,92	
4.01 . 4.01.09 . 00 . 01 . 06 . 5 . 2 . 2	Belanja Barang dan Jasa	140.479.000,00	140.365.700,00	(113.300,00)	99,92	
4.01 . 4.01.09 . 00 . 02	Program Peningkatan Sarana dan Prasarana Aparatur	138.000.000,00	133.236.000,00	(4.764.000,00)	96,55	
4.01 . 4.01.09 . 00 . 02 . 09	<i>Pengadaan peralatan gedung kantor</i>	110.000.000,00	109.989.000,00	(11.000,00)	99,99	
4.01 . 4.01.09 . 00 . 02 . 09 . 5 . 2 . 3	Belanja Modal	110.000.000,00	109.989.000,00	(11.000,00)	99,99	
4.01 . 4.01.09 . 00 . 02 . 24	<i>Pemeliharaan rutin/berkala kendaraan dinas/operasional</i>	28.000.000,00	23.247.000,00	(4.753.000,00)	83,03	
4.01 . 4.01.09 . 00 . 02 . 24 . 5 . 2 . 2	Belanja Barang dan Jasa	28.000.000,00	23.247.000,00	(4.753.000,00)	83,03	

KODE REKENING	URAIAN	JUMLAH (Rp)		BERTAMBAH / (BERKURANG)		DASAR HUKUM
		ANGGARAN SETELAH PERUBAHAN	REALISASI	(Rp)	(%)	
1	2	3	4	5 = 4 - 3	6	7
4.01 . 4.01.09 . 00 . 03	Program peningkatan disiplin aparatur	37.500.000,00	37.500.000,00	0,00	100,00	
4.01 . 4.01.09 . 00 . 03 . 02	<i>Pengadaan pakaian dinas beserta perlengkapannya</i>	0,00	0,00	0,00	0,00	
4.01 . 4.01.09 . 00 . 03 . 02 . 5 . 2 . 2	Belanja Barang dan Jasa	0,00	0,00	0,00	0,00	
4.01 . 4.01.09 . 00 . 03 . 05	<i>Pengadaan pakaian khusus hari-hari tertentu</i>	37.500.000,00	37.500.000,00	0,00	100,00	
4.01 . 4.01.09 . 00 . 03 . 05 . 5 . 2 . 2	Belanja Barang dan Jasa	37.500.000,00	37.500.000,00	0,00	100,00	
4.01 . 4.01.09 . 00 . 28	Program Partisipasi Masyarakat dalam Membangun Desa / Kelurahan	48.700.000,00	48.700.000,00	0,00	100,00	
4.01 . 4.01.09 . 00 . 28 . 01	<i>Pelaksanaan Musyawarah Perencanaan Pembangunan Tingkat Kecamatan</i>	10.700.000,00	10.700.000,00	0,00	100,00	
4.01 . 4.01.09 . 00 . 28 . 01 . 5 . 2 . 2	Belanja Barang dan Jasa	10.700.000,00	10.700.000,00	0,00	100,00	
4.01 . 4.01.09 . 00 . 28 . 02	<i>Pelaksanaan Lomba Desa</i>	10.000.000,00	10.000.000,00	0,00	100,00	
4.01 . 4.01.09 . 00 . 28 . 02 . 5 . 2 . 2	Belanja Barang dan Jasa	10.000.000,00	10.000.000,00	0,00	100,00	
4.01 . 4.01.09 . 00 . 28 . 03	<i>Kegiatan Memperingati Hari-hari Besar Negara</i>	11.000.000,00	11.000.000,00	0,00	100,00	
4.01 . 4.01.09 . 00 . 28 . 03 . 5 . 2 . 2	Belanja Barang dan Jasa	11.000.000,00	11.000.000,00	0,00	100,00	
4.01 . 4.01.09 . 00 . 28 . 04	<i>Kegiatan Pameran Pembangunan</i>	17.000.000,00	17.000.000,00	0,00	100,00	
4.01 . 4.01.09 . 00 . 28 . 04 . 5 . 2 . 2	Belanja Barang dan Jasa	17.000.000,00	17.000.000,00	0,00	100,00	
4.01 . 4.01.09 . 00 . 30	Program Peningkatan Kelurahan	201.600.000,00	197.107.150,00	(4.492.850,00)	97,77	
4.01 . 4.01.09 . 00 . 30 . 01	<i>Peningkatan Kelurahan Lowu Satu</i>	22.400.000,00	22.100.000,00	(300.000,00)	98,66	
4.01 . 4.01.09 . 00 . 30 . 01 . 5 . 2 . 2	Belanja Barang dan Jasa	22.400.000,00	22.100.000,00	(300.000,00)	98,66	
4.01 . 4.01.09 . 00 . 30 . 02	<i>Peningkatan Kelurahan Lowu Dua</i>	22.400.000,00	22.040.500,00	(359.500,00)	98,40	
4.01 . 4.01.09 . 00 . 30 . 02 . 5 . 2 . 2	Belanja Barang dan Jasa	22.400.000,00	22.040.500,00	(359.500,00)	98,40	
4.01 . 4.01.09 . 00 . 30 . 03	<i>Peningkatan Kelurahan Lowu Utara</i>	22.400.000,00	22.050.000,00	(350.000,00)	98,44	
4.01 . 4.01.09 . 00 . 30 . 03 . 5 . 2 . 2	Belanja Barang dan Jasa	22.400.000,00	22.050.000,00	(350.000,00)	98,44	
4.01 . 4.01.09 . 00 . 30 . 04	<i>Peningkatan Kelurahan Tosuraya</i>	22.400.000,00	21.800.000,00	(600.000,00)	97,32	
4.01 . 4.01.09 . 00 . 30 . 04 . 5 . 2 . 2	Belanja Barang dan Jasa	22.400.000,00	21.800.000,00	(600.000,00)	97,32	
4.01 . 4.01.09 . 00 . 30 . 05	<i>Peningkatan Kelurahan Tosuraya Selatan</i>	22.400.000,00	22.050.000,00	(350.000,00)	98,44	
4.01 . 4.01.09 . 00 . 30 . 05 . 5 . 2 . 2	Belanja Barang dan Jasa	22.400.000,00	22.050.000,00	(350.000,00)	98,44	
4.01 . 4.01.09 . 00 . 30 . 06	<i>Peningkatan Kelurahan Tosuraya Barat</i>	22.400.000,00	22.050.000,00	(350.000,00)	98,44	
4.01 . 4.01.09 . 00 . 30 . 06 . 5 . 2 . 2	Belanja Barang dan Jasa	22.400.000,00	22.050.000,00	(350.000,00)	98,44	
4.01 . 4.01.09 . 00 . 30 . 07	<i>Peningkatan Kelurahan Wawali</i>	22.400.000,00	20.954.250,00	(1.445.750,00)	93,55	
4.01 . 4.01.09 . 00 . 30 . 07 . 5 . 2 . 2	Belanja Barang dan Jasa	22.400.000,00	20.954.250,00	(1.445.750,00)	93,55	
4.01 . 4.01.09 . 00 . 30 . 08	<i>Peningkatan Kelurahan Wawali Pasan</i>	22.400.000,00	21.988.250,00	(411.750,00)	98,16	

KODE REKENING	URAIAN	JUMLAH (Rp)		BERTAMBAH / (BERKURANG)		DASAR HUKUM
		ANGGARAN SETELAH PERUBAHAN	REALISASI	(Rp)	(%)	
1	2	3	4	5 = 4 - 3	6	7
4.01 . 4.01.09 . 00 . 30 . 08 . 5 . 2 . 2	Belanja Barang dan Jasa	22.400.000,00	21.988.250,00	(411.750,00)	98,16	
4.01 . 4.01.09 . 00 . 30 . 09	Peningkatan Kelurahan Nataan	22.400.000,00	22.074.150,00	(325.850,00)	98,55	
4.01 . 4.01.09 . 00 . 30 . 09 . 5 . 2 . 2	Belanja Barang dan Jasa	22.400.000,00	22.074.150,00	(325.850,00)	98,55	
	SURPLUS / (DEFISIT)	(4.309.679.134,10)	(4.240.624.921,00)	69.054.213,10	98,40	

Ratahan, 3 September 2018
BUPATI

James Sumendap



PEMERINTAH KABUPATEN MINAHASA TENGGARA
RINCIAN LAPORAN REALISASI ANGGARAN MENURUT URUSAN PEMERINTAHAN DAERAH, ORGANISASI,
PENDAPATAN, BELANJA DAN PEMBIAYAAN
TAHUN ANGGARAN 2017

Urusan Pemerintahan : 4 Urusan Pemerintahan Fungsi Penunjang
Bidang Pemerintahan : 4 . 01 Administrasi Pemerintahan
Unit Organisasi : 4 . 01 . 13 Kecamatan Pusomaen


KODE REKENING	URAIAN	JUMLAH (Rp)		BERTAMBAH / (BERKURANG)		DASAR HUKUM
		ANGGARAN SETELAH PERUBAHAN	REALISASI	(Rp)	(%)	
1	2	3	4	5 = 4 - 3	6	7
4.01 . 4.01.13 . 00 . 00 . 00 . 5	BELANJA	1.727.806.916,12	1.651.634.947,00	(76.171.969,12)	95,59	
4.01 . 4.01.13 . 00 . 00 . 00 . 5 . 1	BELANJA TIDAK LANGSUNG	1.421.837.916,12	1.360.538.447,00	(61.299.469,12)	95,69	
4.01 . 4.01.13 . 00 . 00 . 00 . 5 . 1 . 1	Belanja Pegawai	1.421.837.916,12	1.360.538.447,00	(61.299.469,12)	95,69	
4.01 . 4.01.13 . 00 . 01 . 01 . 5 . 2	BELANJA LANGSUNG	305.969.000,00	291.096.500,00	(14.872.500,00)	95,14	
4.01 . 4.01.13 . 00 . 01	Program Pelayanan Administrasi Perkantoran	198.669.000,00	183.887.000,00	(14.782.000,00)	92,56	
4.01 . 4.01.13 . 00 . 01 . 01	<i>Penyediaan Kebutuhan Administrasi Umum</i>	100.895.000,00	86.535.100,00	(14.359.900,00)	85,77	
4.01 . 4.01.13 . 00 . 01 . 01 . 5 . 2 . 1	Belanja Pegawai	83.145.000,00	68.846.000,00	(14.299.000,00)	82,80	
4.01 . 4.01.13 . 00 . 01 . 01 . 5 . 2 . 2	Belanja Barang dan Jasa	17.750.000,00	17.689.100,00	(60.900,00)	99,66	
4.01 . 4.01.13 . 00 . 01 . 02	<i>Penyediaan Kebutuhan Administrasi Keuangan</i>	28.190.000,00	28.175.000,00	(15.000,00)	99,95	
4.01 . 4.01.13 . 00 . 01 . 02 . 5 . 2 . 1	Belanja Pegawai	21.840.000,00	21.840.000,00	0,00	100,00	
4.01 . 4.01.13 . 00 . 01 . 02 . 5 . 2 . 2	Belanja Barang dan Jasa	6.350.000,00	6.335.000,00	(15.000,00)	99,76	
4.01 . 4.01.13 . 00 . 01 . 03	<i>Penyediaan Kebutuhan Administrasi Barang dan Jasa</i>	6.064.000,00	6.064.000,00	0,00	100,00	
4.01 . 4.01.13 . 00 . 01 . 03 . 5 . 2 . 1	Belanja Pegawai	6.000.000,00	6.000.000,00	0,00	100,00	
4.01 . 4.01.13 . 00 . 01 . 03 . 5 . 2 . 2	Belanja Barang dan Jasa	64.000,00	64.000,00	0,00	100,00	
4.01 . 4.01.13 . 00 . 01 . 04	<i>Penyediaan Kebutuhan Administrasi Kepegawaian</i>	500.000,00	500.000,00	0,00	100,00	
4.01 . 4.01.13 . 00 . 01 . 04 . 5 . 2 . 2	Belanja Barang dan Jasa	500.000,00	500.000,00	0,00	100,00	
4.01 . 4.01.13 . 00 . 01 . 06	<i>Penunjang Pelaksanaan Rapat Koordinasi dan Konsultasi</i>	63.020.000,00	62.612.900,00	(407.100,00)	99,35	
4.01 . 4.01.13 . 00 . 01 . 06 . 5 . 2 . 2	Belanja Barang dan Jasa	63.020.000,00	62.612.900,00	(407.100,00)	99,35	
4.01 . 4.01.13 . 00 . 02	Program Peningkatan Sarana dan Prasarana Aparatur	64.700.000,00	64.609.500,00	(90.500,00)	99,86	
4.01 . 4.01.13 . 00 . 02 . 10	<i>Pengadaan mebeleur</i>	5.850.000,00	5.850.000,00	0,00	100,00	
4.01 . 4.01.13 . 00 . 02 . 10 . 5 . 2 . 3	Belanja Modal	5.850.000,00	5.850.000,00	0,00	100,00	

KODE REKENING	URAIAN	JUMLAH (Rp)		BERTAMBAH / (BERKURANG)		DASAR HUKUM
		ANGGARAN SETELAH PERUBAHAN	REALISASI	(Rp)	(%)	
1	2	3	4	5 = 4 - 3	6	7
4.01 . 4.01.13 . 00 . 02 . 24	Pemeliharaan rutin/berkala kendaraan dinas/operasional	18.850.000,00	18.759.500,00	(90.500,00)	99,52	
4.01 . 4.01.13 . 00 . 02 . 24 . 5 . 2 . 2	Belanja Barang dan Jasa	18.850.000,00	18.759.500,00	(90.500,00)	99,52	
4.01 . 4.01.13 . 00 . 02 . 54	Pengadaan Pos Jaga Pantai Lumintang	40.000.000,00	40.000.000,00	0,00	100,00	
4.01 . 4.01.13 . 00 . 02 . 54 . 5 . 2 . 3	Belanja Modal	40.000.000,00	40.000.000,00	0,00	100,00	
4.01 . 4.01.13 . 00 . 03	Program peningkatan disiplin aparatur	6.000.000,00	6.000.000,00	0,00	100,00	
4.01 . 4.01.13 . 00 . 03 . 02	Pengadaan pakaian dinas beserta perlengkapannya	6.000.000,00	6.000.000,00	0,00	100,00	
4.01 . 4.01.13 . 00 . 03 . 02 . 5 . 2 . 2	Belanja Barang dan Jasa	6.000.000,00	6.000.000,00	0,00	100,00	
4.01 . 4.01.13 . 00 . 28	Program Partisipasi Masyarakat dalam Membangun Desa / Kelurahan	36.600.000,00	36.600.000,00	0,00	100,00	
4.01 . 4.01.13 . 00 . 28 . 01	Pelaksanaan Musyawarah Perencanaan Pembangunan Tingkat Kecamatan	7.500.000,00	7.500.000,00	0,00	100,00	
4.01 . 4.01.13 . 00 . 28 . 01 . 5 . 2 . 2	Belanja Barang dan Jasa	7.500.000,00	7.500.000,00	0,00	100,00	
4.01 . 4.01.13 . 00 . 28 . 02	Pelaksanaan Lomba Desa	7.100.000,00	7.100.000,00	0,00	100,00	
4.01 . 4.01.13 . 00 . 28 . 02 . 5 . 2 . 2	Belanja Barang dan Jasa	7.100.000,00	7.100.000,00	0,00	100,00	
4.01 . 4.01.13 . 00 . 28 . 03	Kegiatan Memperingati Hari-hari Besar Negara	9.000.000,00	9.000.000,00	0,00	100,00	
4.01 . 4.01.13 . 00 . 28 . 03 . 5 . 2 . 2	Belanja Barang dan Jasa	9.000.000,00	9.000.000,00	0,00	100,00	
4.01 . 4.01.13 . 00 . 28 . 04	Kegiatan Pameran Pembangunan	13.000.000,00	13.000.000,00	0,00	100,00	
4.01 . 4.01.13 . 00 . 28 . 04 . 5 . 2 . 2	Belanja Barang dan Jasa	13.000.000,00	13.000.000,00	0,00	100,00	
	SURPLUS / (DEFISIT)	(1.727.806.916,12)	(1.651.634.947,00)	76.171.969,12	95,59	

Ratahan, 3 September 2018

BUPATI


James Sumendap

<div></div> <div>PEMERINTAH KABUPATEN MINAHASA TENGGARA RINCIAN LAPORAN REALISASI ANGGARAN MENURUT URUSAN PEMERINTAHAN DAERAH, ORGANISASI, PENDAPATAN, BELANJA DAN PEMBIAYAAN TAHUN ANGGARAN 2017</div>						
<div><div>Urusan Pemerintahan : 4</div><div>Bidang Pemerintahan : 4 . 01</div><div>Unit Organisasi : 4 . 01 . 15</div></div> <div>Urusan Pemerintahan Fungsi Penunjang Administrasi Pemerintahan Kecamatan Ratahan Timur</div>						
KODE REKENING	URAIAN	JUMLAH (Rp)		BERTAMBAH / (BERKURANG)		DASAR HUKUM
		ANGGARAN SETELAH PERUBAHAN	REALISASI	(Rp)	(%)	
1	2	3	4	5 = 4 - 3	6	7
4.01 . 4.01.15 . 00 . 00 . 00 . 5	BELANJA	1.498.442.486,84	1.423.400.604,00	(75.041.882,84)	94,99	
4.01 . 4.01.15 . 00 . 00 . 00 . 5 . 1	BELANJA TIDAK LANGSUNG	1.252.473.486,84	1.185.590.004,00	(66.883.482,84)	94,66	
4.01 . 4.01.15 . 00 . 00 . 00 . 5 . 1 . 1	Belanja Pegawai	1.252.473.486,84	1.185.590.004,00	(66.883.482,84)	94,66	
4.01 . 4.01.15 . 00 . 01 . 01 . 5 . 2	BELANJA LANGSUNG	245.969.000,00	237.810.600,00	(8.158.400,00)	96,68	
4.01 . 4.01.15 . 00 . 01	Program Pelayanan Administrasi Perkantoran	196.991.000,00	189.742.600,00	(7.248.400,00)	96,32	
4.01 . 4.01.15 . 00 . 01 . 01	<i>Penyediaan Kebutuhan Administrasi Umum</i>	82.289.000,00	75.700.300,00	(6.588.700,00)	91,99	
4.01 . 4.01.15 . 00 . 01 . 01 . 5 . 2 . 1	Belanja Pegawai	75.329.000,00	68.800.000,00	(6.529.000,00)	91,33	
4.01 . 4.01.15 . 00 . 01 . 01 . 5 . 2 . 2	Belanja Barang dan Jasa	6.960.000,00	6.900.300,00	(59.700,00)	99,14	
4.01 . 4.01.15 . 00 . 01 . 02	<i>Penyediaan Kebutuhan Administrasi Keuangan</i>	34.622.000,00	34.621.000,00	(1.000,00)	100,00	
4.01 . 4.01.15 . 00 . 01 . 02 . 5 . 2 . 1	Belanja Pegawai	22.440.000,00	22.440.000,00	0,00	100,00	
4.01 . 4.01.15 . 00 . 01 . 02 . 5 . 2 . 2	Belanja Barang dan Jasa	12.182.000,00	12.181.000,00	(1.000,00)	99,99	
4.01 . 4.01.15 . 00 . 01 . 03	<i>Penyediaan Kebutuhan Administrasi Barang dan Jasa</i>	8.500.000,00	7.848.000,00	(652.000,00)	92,33	
4.01 . 4.01.15 . 00 . 01 . 03 . 5 . 2 . 1	Belanja Pegawai	6.000.000,00	6.000.000,00	0,00	100,00	
4.01 . 4.01.15 . 00 . 01 . 03 . 5 . 2 . 2	Belanja Barang dan Jasa	2.500.000,00	1.848.000,00	(652.000,00)	73,92	
4.01 . 4.01.15 . 00 . 01 . 06	<i>Penunjang Pelaksanaan Rapat Koordinasi dan Konsultasi</i>	71.580.000,00	71.573.300,00	(6.700,00)	99,99	
4.01 . 4.01.15 . 00 . 01 . 06 . 5 . 2 . 2	Belanja Barang dan Jasa	71.580.000,00	71.573.300,00	(6.700,00)	99,99	
4.01 . 4.01.15 . 00 . 02	Program Peningkatan Sarana dan Prasarana Aparatur	19.208.000,00	18.298.000,00	(910.000,00)	95,26	
4.01 . 4.01.15 . 00 . 02 . 24	<i>Pemeliharaan rutin/berkala kendaraan dinas/operasional</i>	19.208.000,00	18.298.000,00	(910.000,00)	95,26	
4.01 . 4.01.15 . 00 . 02 . 24 . 5 . 2 . 2	Belanja Barang dan Jasa	19.208.000,00	18.298.000,00	(910.000,00)	95,26	
4.01 . 4.01.15 . 00 . 03	Program peningkatan disiplin aparatur	6.120.000,00	6.120.000,00	0,00	100,00	

KODE REKENING	URAIAN	JUMLAH (Rp)		BERTAMBAH / (BERKURANG)		DASAR HUKUM
		ANGGARAN SETELAH PERUBAHAN	REALISASI	(Rp)	(%)	
1	2	3	4	5 = 4 - 3	6	7
4.01 . 4.01.15 . 00 . 03 . 05	Pengadaan pakaian khusus hari-hari tertentu	6.120.000,00	6.120.000,00	0,00	100,00	
4.01 . 4.01.15 . 00 . 03 . 05 . 5 . 2 . 2	Belanja Barang dan Jasa	6.120.000,00	6.120.000,00	0,00	100,00	
4.01 . 4.01.15 . 00 . 28	Program Partisipasi Masyarakat dalam Membangun Desa / Kelurahan	23.650.000,00	23.650.000,00	0,00	100,00	
4.01 . 4.01.15 . 00 . 28 . 01	Pelaksanaan Musyawarah Perencanaan	3.500.000,00	3.500.000,00	0,00	100,00	
	Pembangunan Tingkat Kecamatan					
4.01 . 4.01.15 . 00 . 28 . 01 . 5 . 2 . 2	Belanja Barang dan Jasa	3.500.000,00	3.500.000,00	0,00	100,00	
4.01 . 4.01.15 . 00 . 28 . 02	Pelaksanaan Lomba Desa	6.000.000,00	6.000.000,00	0,00	100,00	
4.01 . 4.01.15 . 00 . 28 . 02 . 5 . 2 . 2	Belanja Barang dan Jasa	6.000.000,00	6.000.000,00	0,00	100,00	
4.01 . 4.01.15 . 00 . 28 . 03	Kegiatan Memperingati Hari-hari Besar Negara	4.800.000,00	4.800.000,00	0,00	100,00	
4.01 . 4.01.15 . 00 . 28 . 03 . 5 . 2 . 2	Belanja Barang dan Jasa	4.800.000,00	4.800.000,00	0,00	100,00	
4.01 . 4.01.15 . 00 . 28 . 04	Kegiatan Pameran Pembangunan	9.350.000,00	9.350.000,00	0,00	100,00	
4.01 . 4.01.15 . 00 . 28 . 04 . 5 . 2 . 2	Belanja Barang dan Jasa	9.350.000,00	9.350.000,00	0,00	100,00	
	SURPLUS / (DEFISIT)	(1.498.442.486,84)	(1.423.400.604,00)	75.041.882,84	94,99	

Ratahan, 3 September 2018
BUPATI

James Sumendap

<div></div> <div>PEMERINTAH KABUPATEN MINAHASA TENGGARA RINCIAN LAPORAN REALISASI ANGGARAN MENURUT URUSAN PEMERINTAHAN DAERAH, ORGANISASI, PENDAPATAN, BELANJA DAN PEMBIAYAAN TAHUN ANGGARAN 2017</div>						
<div><div>Urusan Pemerintahan : 4</div><div>Bidang Pemerintahan : 4 . 01</div><div>Unit Organisasi : 4 . 01 . 14</div></div> <div>Urusan Pemerintahan Fungsi Penunjang Administrasi Pemerintahan Kecamatan Ratatotok</div>						
KODE REKENING	URAIAN	JUMLAH (Rp)		BERTAMBAH / (BERKURANG)		DASAR HUKUM
		ANGGARAN SETELAH PERUBAHAN	REALISASI	(Rp)	(%)	
1	2	3	4	5 = 4 - 3	6	7
4.01 . 4.01.14 . 00 . 00 . 00 . 5	BELANJA	1.811.374.200,80	1.722.827.651,00	(88.546.549,80)	95,11	
4.01 . 4.01.14 . 00 . 00 . 00 . 5 . 1	BELANJA TIDAK LANGSUNG	1.545.405.200,80	1.474.376.551,00	(71.028.649,80)	95,40	
4.01 . 4.01.14 . 00 . 00 . 00 . 5 . 1 . 1	Belanja Pegawai	1.545.405.200,80	1.474.376.551,00	(71.028.649,80)	95,40	
4.01 . 4.01.14 . 00 . 01 . 01 . 5 . 2	BELANJA LANGSUNG	265.969.000,00	248.451.100,00	(17.517.900,00)	93,41	
4.01 . 4.01.14 . 00 . 01	Program Pelayanan Administrasi Perkantoran	214.019.000,00	197.280.800,00	(16.738.200,00)	92,18	
4.01 . 4.01.14 . 00 . 01 . 01	<i>Penyediaan Kebutuhan Administrasi Umum</i>	106.969.000,00	90.727.000,00	(16.242.000,00)	84,82	
4.01 . 4.01.14 . 00 . 01 . 01 . 5 . 2 . 1	Belanja Pegawai	83.421.000,00	68.800.000,00	(14.621.000,00)	82,47	
4.01 . 4.01.14 . 00 . 01 . 01 . 5 . 2 . 2	Belanja Barang dan Jasa	23.548.000,00	21.927.000,00	(1.621.000,00)	93,12	
4.01 . 4.01.14 . 00 . 01 . 02	<i>Penyediaan Kebutuhan Administrasi Keuangan</i>	21.950.000,00	21.880.000,00	(70.000,00)	99,68	
4.01 . 4.01.14 . 00 . 01 . 02 . 5 . 2 . 1	Belanja Pegawai	21.600.000,00	21.530.000,00	(70.000,00)	99,68	
4.01 . 4.01.14 . 00 . 01 . 02 . 5 . 2 . 2	Belanja Barang dan Jasa	350.000,00	350.000,00	0,00	100,00	
4.01 . 4.01.14 . 00 . 01 . 03	<i>Penyediaan Kebutuhan Administrasi Barang dan Jasa</i>	5.100.000,00	5.100.000,00	0,00	100,00	
4.01 . 4.01.14 . 00 . 01 . 03 . 5 . 2 . 1	Belanja Pegawai	4.800.000,00	4.800.000,00	0,00	100,00	
4.01 . 4.01.14 . 00 . 01 . 03 . 5 . 2 . 2	Belanja Barang dan Jasa	300.000,00	300.000,00	0,00	100,00	
4.01 . 4.01.14 . 00 . 01 . 06	<i>Penunjang Pelaksanaan Rapat Koordinasi dan Konsultasi</i>	80.000.000,00	79.573.800,00	(426.200,00)	99,47	
4.01 . 4.01.14 . 00 . 01 . 06 . 5 . 2 . 2	Belanja Barang dan Jasa	80.000.000,00	79.573.800,00	(426.200,00)	99,47	
4.01 . 4.01.14 . 00 . 02	Program Peningkatan Sarana dan Prasarana Aparatur	20.100.000,00	19.520.300,00	(579.700,00)	97,12	
4.01 . 4.01.14 . 00 . 02 . 07	<i>Pengadaan perlengkapan gedung kantor</i>	0,00	0,00	0,00	0,00	
4.01 . 4.01.14 . 00 . 02 . 07 . 5 . 2 . 3	Belanja Modal	0,00	0,00	0,00	0,00	
4.01 . 4.01.14 . 00 . 02 . 24	<i>Pemeliharaan rutin/berkala kendaraan dinas/operasional</i>	20.100.000,00	19.520.300,00	(579.700,00)	97,12	
4.01 . 4.01.14 . 00 . 02 . 24 . 5 . 2 . 2	Belanja Barang dan Jasa	20.100.000,00	19.520.300,00	(579.700,00)	97,12	

KODE REKENING	URAIAN	JUMLAH (Rp)		BERTAMBAH / (BERKURANG)		DASAR HUKUM
		ANGGARAN SETELAH PERUBAHAN	REALISASI	(Rp)	(%)	
1	2	3	4	5 = 4 - 3	6	7
4.01 . 4.01.14 . 00 . 03	Program peningkatan disiplin aparatur	6.000.000,00	5.850.000,00	(150.000,00)	97,50	
4.01 . 4.01.14 . 00 . 03 . 02	<i>Pengadaan pakaian dinas beserta perlengkapannya</i>	6.000.000,00	5.850.000,00	(150.000,00)	97,50	
4.01 . 4.01.14 . 00 . 03 . 02 . 5 . 2 . 2	Belanja Barang dan Jasa	6.000.000,00	5.850.000,00	(150.000,00)	97,50	
4.01 . 4.01.14 . 00 . 28	Program Partisipasi Masyarakat dalam Membangun Desa / Kelurahan	25.850.000,00	25.800.000,00	(50.000,00)	99,81	
4.01 . 4.01.14 . 00 . 28 . 01	<i>Pelaksanaan Musyawarah Perencanaan Pembangunan Tingkat Kecamatan</i>	6.000.000,00	6.000.000,00	0,00	100,00	
4.01 . 4.01.14 . 00 . 28 . 01 . 5 . 2 . 2	Belanja Barang dan Jasa	6.000.000,00	6.000.000,00	0,00	100,00	
4.01 . 4.01.14 . 00 . 28 . 02	<i>Pelaksanaan Lomba Desa</i>	7.000.000,00	7.000.000,00	0,00	100,00	
4.01 . 4.01.14 . 00 . 28 . 02 . 5 . 2 . 2	Belanja Barang dan Jasa	7.000.000,00	7.000.000,00	0,00	100,00	
4.01 . 4.01.14 . 00 . 28 . 03	<i>Kegiatan Memperingati Hari-hari Besar Negara</i>	6.000.000,00	6.000.000,00	0,00	100,00	
4.01 . 4.01.14 . 00 . 28 . 03 . 5 . 2 . 2	Belanja Barang dan Jasa	6.000.000,00	6.000.000,00	0,00	100,00	
4.01 . 4.01.14 . 00 . 28 . 04	<i>Kegiatan Pameran Pembangunan</i>	6.850.000,00	6.800.000,00	(50.000,00)	99,27	
4.01 . 4.01.14 . 00 . 28 . 04 . 5 . 2 . 2	Belanja Barang dan Jasa	6.850.000,00	6.800.000,00	(50.000,00)	99,27	
	SURPLUS / (DEFISIT)	(1.811.374.200,80)	(1.722.827.651,00)	88.546.549,80	95,11	

Ratahan, 3 September 2018
BUPATI

James Sumendap


<div><div></div><div><div>PEMERINTAH KABUPATEN MINAHASA TENGGARA</div><div>RINCIAN LAPORAN REALISASI ANGGARAN MENURUT URUSAN PEMERINTAHAN DAERAH, ORGANISASI, PENDAPATAN, BELANJA DAN PEMBIAYAAN</div><div>TAHUN ANGGARAN 2017</div></div></div>						
<div><div>Urusan Pemerintahan : 4</div><div> : 4 . 01</div><div> : 4 . 01 . 19</div></div> <div><div>Urusan Pemerintahan Fungsi Penunjang</div><div>Administrasi Pemerintahan</div><div>Kecamatan Touluaan Selatan</div></div>						
KODE REKENING	URAIAN	JUMLAH (Rp)		BERTAMBAH / (BERKURANG)		DASAR HUKUM
		ANGGARAN SETELAH PERUBAHAN	REALISASI	(Rp)	(%)	
1	2	3	4	5 = 4 - 3	6	7
4.01 . 4.01.19 . 00 . 00 . 00 . 5	BELANJA	1.515.557.367,72	1.433.986.778,00	(81.570.589,72)	94,62	
4.01 . 4.01.19 . 00 . 00 . 00 . 5 . 1	BELANJA TIDAK LANGSUNG	1.249.588.367,72	1.188.857.178,00	(60.731.189,72)	95,14	
4.01 . 4.01.19 . 00 . 00 . 00 . 5 . 1 . 1	Belanja Pegawai	1.249.588.367,72	1.188.857.178,00	(60.731.189,72)	95,14	
4.01 . 4.01.19 . 00 . 01 . 01 . 5 . 2	BELANJA LANGSUNG	265.969.000,00	245.129.600,00	(20.839.400,00)	92,16	
4.01 . 4.01.19 . 00 . 01	Program Pelayanan Administrasi Perkantoran	201.119.000,00	186.972.100,00	(14.146.900,00)	92,97	
4.01 . 4.01.19 . 00 . 01 . 01	<i>Penyediaan Kebutuhan Administrasi Umum</i>	97.969.000,00	87.175.600,00	(10.793.400,00)	88,98	
4.01 . 4.01.19 . 00 . 01 . 01 . 5 . 2 . 1	Belanja Pegawai	74.069.000,00	68.846.000,00	(5.223.000,00)	92,95	
4.01 . 4.01.19 . 00 . 01 . 01 . 5 . 2 . 2	Belanja Barang dan Jasa	23.900.000,00	18.329.600,00	(5.570.400,00)	76,69	
4.01 . 4.01.19 . 00 . 01 . 02	<i>Penyediaan Kebutuhan Administrasi Keuangan</i>	29.300.000,00	28.938.000,00	(362.000,00)	98,76	
4.01 . 4.01.19 . 00 . 01 . 02 . 5 . 2 . 1	Belanja Pegawai	23.400.000,00	23.040.000,00	(360.000,00)	98,46	
4.01 . 4.01.19 . 00 . 01 . 02 . 5 . 2 . 2	Belanja Barang dan Jasa	5.900.000,00	5.898.000,00	(2.000,00)	99,97	
4.01 . 4.01.19 . 00 . 01 . 03	<i>Penyediaan Kebutuhan Administrasi Barang dan Jasa</i>	7.400.000,00	5.900.000,00	(1.500.000,00)	79,73	
4.01 . 4.01.19 . 00 . 01 . 03 . 5 . 2 . 1	Belanja Pegawai	6.300.000,00	4.800.000,00	(1.500.000,00)	76,19	
4.01 . 4.01.19 . 00 . 01 . 03 . 5 . 2 . 2	Belanja Barang dan Jasa	1.100.000,00	1.100.000,00	0,00	100,00	
4.01 . 4.01.19 . 00 . 01 . 06	<i>Penunjang Pelaksanaan Rapat Koordinasi dan Konsultasi</i>	66.450.000,00	64.958.500,00	(1.491.500,00)	97,76	
4.01 . 4.01.19 . 00 . 01 . 06 . 5 . 2 . 2	Belanja Barang dan Jasa	66.450.000,00	64.958.500,00	(1.491.500,00)	97,76	
4.01 . 4.01.19 . 00 . 02	Program Peningkatan Sarana dan Prasarana Aparatur	32.200.000,00	29.007.500,00	(3.192.500,00)	90,09	
4.01 . 4.01.19 . 00 . 02 . 07	<i>Pengadaan perlengkapan gedung kantor</i>	5.500.000,00	2.500.000,00	(3.000.000,00)	45,45	
4.01 . 4.01.19 . 00 . 02 . 07 . 5 . 2 . 2	Belanja Barang dan Jasa	3.000.000,00	0,00	(3.000.000,00)	0,00	
4.01 . 4.01.19 . 00 . 02 . 07 . 5 . 2 . 3	Belanja Modal	2.500.000,00	2.500.000,00	0,00	100,00	
4.01 . 4.01.19 . 00 . 02 . 09	<i>Pengadaan peralatan gedung kantor</i>	4.000.000,00	4.000.000,00	0,00	100,00	

KODE REKENING	URAIAN	JUMLAH (Rp)		BERTAMBAH / (BERKURANG)		DASAR HUKUM
		ANGGARAN SETELAH PERUBAHAN	REALISASI	(Rp)	(%)	
1	2	3	4	5 = 4 - 3	6	7
4.01 . 4.01.19 . 00 . 02 . 09 . 5 . 2 . 3	Belanja Modal	4.000.000,00	4.000.000,00	0,00	100,00	
4.01 . 4.01.19 . 00 . 02 . 24	Pemeliharaan rutin/berkala kendaraan dinas/operasional	22.700.000,00	22.507.500,00	(192.500,00)	99,15	
4.01 . 4.01.19 . 00 . 02 . 24 . 5 . 2 . 2	Belanja Barang dan Jasa	22.700.000,00	22.507.500,00	(192.500,00)	99,15	
4.01 . 4.01.19 . 00 . 28	Program Partisipasi Masyarakat dalam Membangun Desa / Kelurahan	32.650.000,00	29.150.000,00	(3.500.000,00)	89,28	
4.01 . 4.01.19 . 00 . 28 . 01	Pelaksanaan Musyawarah Perencanaan Pembangunan Tingkat Kecamatan	5.500.000,00	5.500.000,00	0,00	100,00	
4.01 . 4.01.19 . 00 . 28 . 01 . 5 . 2 . 2	Belanja Barang dan Jasa	5.500.000,00	5.500.000,00	0,00	100,00	
4.01 . 4.01.19 . 00 . 28 . 02	Pelaksanaan Lomba Desa	7.800.000,00	7.800.000,00	0,00	100,00	
4.01 . 4.01.19 . 00 . 28 . 02 . 5 . 2 . 2	Belanja Barang dan Jasa	7.800.000,00	7.800.000,00	0,00	100,00	
4.01 . 4.01.19 . 00 . 28 . 03	Kegiatan Memperingati Hari-hari Besar Negara	7.500.000,00	7.500.000,00	0,00	100,00	
4.01 . 4.01.19 . 00 . 28 . 03 . 5 . 2 . 2	Belanja Barang dan Jasa	7.500.000,00	7.500.000,00	0,00	100,00	
4.01 . 4.01.19 . 00 . 28 . 04	Kegiatan Pameran Pembangunan	11.850.000,00	8.350.000,00	(3.500.000,00)	70,46	
4.01 . 4.01.19 . 00 . 28 . 04 . 5 . 2 . 2	Belanja Barang dan Jasa	11.850.000,00	8.350.000,00	(3.500.000,00)	70,46	
	SURPLUS / (DEFISIT)	(1.515.557.367,72)	(1.433.986.778,00)	81.570.589,72	94,62	

Ratahan, 3 September 2018

BUPATI


James Sumendap

<div><div></div><div><div>PEMERINTAH KABUPATEN MINAHASA TENGGARA</div><div>RINCIAN LAPORAN REALISASI ANGGARAN MENURUT URUSAN PEMERINTAHAN DAERAH, ORGANISASI, PENDAPATAN, BELANJA DAN PEMBIAYAAN</div><div>TAHUN ANGGARAN 2017</div></div></div>						
<div><div>Urusan Pemerintahan : 4</div><div>Bidang Pemerintahan : 4 . 01</div><div>Unit Organisasi : 4 . 01 . 18</div></div> <div><div>Urusan Pemerintahan Fungsi Penunjang</div><div>Administrasi Pemerintahan</div><div>Kecamatan Silian Raya</div></div>						
KODE REKENING	URAIAN	JUMLAH (Rp)		BERTAMBAH / (BERKURANG)		DASAR HUKUM
		ANGGARAN SETELAH PERUBAHAN	REALISASI	(Rp)	(%)	
1	2	3	4	5 = 4 - 3	6	7
4.01 . 4.01.18 . 00 . 00 . 00 . 5	BELANJA	1.823.771.828,68	1.724.568.078,00	(99.203.750,68)	94,56	
4.01 . 4.01.18 . 00 . 00 . 00 . 5 . 1	BELANJA TIDAK LANGSUNG	1.479.790.526,68	1.399.431.576,00	(80.358.950,68)	94,57	
4.01 . 4.01.18 . 00 . 00 . 00 . 5 . 1 . 1	Belanja Pegawai	1.479.790.526,68	1.399.431.576,00	(80.358.950,68)	94,57	
4.01 . 4.01.18 . 00 . 01 . 01 . 5 . 2	BELANJA LANGSUNG	343.981.302,00	325.136.502,00	(18.844.800,00)	94,52	
4.01 . 4.01.18 . 00 . 01	Program Pelayanan Administrasi Perkantoran	196.639.000,00	177.794.200,00	(18.844.800,00)	90,42	
4.01 . 4.01.18 . 00 . 01 . 01	<i>Penyediaan Kebutuhan Administrasi Umum</i>	104.489.000,00	95.166.900,00	(9.322.100,00)	91,08	
4.01 . 4.01.18 . 00 . 01 . 01 . 5 . 2 . 1	Belanja Pegawai	76.869.000,00	68.800.000,00	(8.069.000,00)	89,50	
4.01 . 4.01.18 . 00 . 01 . 01 . 5 . 2 . 2	Belanja Barang dan Jasa	27.620.000,00	26.366.900,00	(1.253.100,00)	95,46	
4.01 . 4.01.18 . 00 . 01 . 02	<i>Penyediaan Kebutuhan Administrasi Keuangan</i>	22.800.000,00	22.527.500,00	(272.500,00)	98,80	
4.01 . 4.01.18 . 00 . 01 . 02 . 5 . 2 . 1	Belanja Pegawai	22.800.000,00	22.527.500,00	(272.500,00)	98,80	
4.01 . 4.01.18 . 00 . 01 . 03	<i>Penyediaan Kebutuhan Administrasi Barang dan Jasa</i>	3.600.000,00	3.600.000,00	0,00	100,00	
4.01 . 4.01.18 . 00 . 01 . 03 . 5 . 2 . 1	Belanja Pegawai	3.600.000,00	3.600.000,00	0,00	100,00	
4.01 . 4.01.18 . 00 . 01 . 06	<i>Penunjang Pelaksanaan Rapat Koordinasi dan Konsultasi</i>	65.750.000,00	56.499.800,00	(9.250.200,00)	85,93	
4.01 . 4.01.18 . 00 . 01 . 06 . 5 . 2 . 2	Belanja Barang dan Jasa	65.750.000,00	56.499.800,00	(9.250.200,00)	85,93	
4.01 . 4.01.18 . 00 . 02	Program Peningkatan Sarana dan Prasarana Aparatur	126.142.302,00	126.142.302,00	0,00	100,00	
4.01 . 4.01.18 . 00 . 02 . 07	<i>Pengadaan perlengkapan gedung kantor</i>	2.750.000,00	2.750.000,00	0,00	100,00	
4.01 . 4.01.18 . 00 . 02 . 07 . 5 . 2 . 2	Belanja Barang dan Jasa	1.500.000,00	1.500.000,00	0,00	100,00	
4.01 . 4.01.18 . 00 . 02 . 07 . 5 . 2 . 3	Belanja Modal	1.250.000,00	1.250.000,00	0,00	100,00	
4.01 . 4.01.18 . 00 . 02 . 09	<i>Pengadaan peralatan gedung kantor</i>	11.000.000,00	11.000.000,00	0,00	100,00	
4.01 . 4.01.18 . 00 . 02 . 09 . 5 . 2 . 3	Belanja Modal	11.000.000,00	11.000.000,00	0,00	100,00	
4.01 . 4.01.18 . 00 . 02 . 24	<i>Pemeliharaan rutin/berkala kendaraan dinas/operasional</i>	14.380.000,00	14.380.000,00	0,00	100,00	

KODE REKENING	URAIAN	JUMLAH (Rp)		BERTAMBAH / (BERKURANG)		DASAR HUKUM
		ANGGARAN SETELAH PERUBAHAN	REALISASI	(Rp)	(%)	
1	2	3	4	5 = 4 - 3	6	7
4.01 . 4.01.18 . 00 . 02 . 24 . 5 . 2 . 2	Belanja Barang dan Jasa	14.380.000,00	14.380.000,00	0,00	100,00	
4.01 . 4.01.18 . 00 . 02 . 52	Pembangunan gedung kantor (Lanjutan 2014)	98.012.302,00	98.012.302,00	0,00	100,00	
4.01 . 4.01.18 . 00 . 02 . 52 . 5 . 2 . 3	Belanja Modal	98.012.302,00	98.012.302,00	0,00	100,00	
4.01 . 4.01.18 . 00 . 03	Program peningkatan disiplin aparatur	5.250.000,00	5.250.000,00	0,00	100,00	
4.01 . 4.01.18 . 00 . 03 . 02	Pengadaan pakaian dinas beserta perlengkapannya	5.250.000,00	5.250.000,00	0,00	100,00	
4.01 . 4.01.18 . 00 . 03 . 02 . 5 . 2 . 2	Belanja Barang dan Jasa	5.250.000,00	5.250.000,00	0,00	100,00	
4.01 . 4.01.18 . 00 . 28	Program Partisipasi Masyarakat dalam Membangun Desa / Kelurahan	15.950.000,00	15.950.000,00	0,00	100,00	
4.01 . 4.01.18 . 00 . 28 . 01	Pelaksanaan Musyawarah Perencanaan Pembangunan Tingkat Kecamatan	4.175.000,00	4.175.000,00	0,00	100,00	
4.01 . 4.01.18 . 00 . 28 . 01 . 5 . 2 . 2	Belanja Barang dan Jasa	4.175.000,00	4.175.000,00	0,00	100,00	
4.01 . 4.01.18 . 00 . 28 . 02	Pelaksanaan Lomba Desa	2.500.000,00	2.500.000,00	0,00	100,00	
4.01 . 4.01.18 . 00 . 28 . 02 . 5 . 2 . 2	Belanja Barang dan Jasa	2.500.000,00	2.500.000,00	0,00	100,00	
4.01 . 4.01.18 . 00 . 28 . 03	Kegiatan Memperingati Hari-hari Besar Negara	4.775.000,00	4.775.000,00	0,00	100,00	
4.01 . 4.01.18 . 00 . 28 . 03 . 5 . 2 . 2	Belanja Barang dan Jasa	4.775.000,00	4.775.000,00	0,00	100,00	
4.01 . 4.01.18 . 00 . 28 . 04	Kegiatan Pameran Pembangunan	4.500.000,00	4.500.000,00	0,00	100,00	
4.01 . 4.01.18 . 00 . 28 . 04 . 5 . 2 . 2	Belanja Barang dan Jasa	4.500.000,00	4.500.000,00	0,00	100,00	
	SURPLUS / (DEFISIT)	(1.823.771.828,68)	(1.724.568.078,00)	99.203.750,68	94,56	

Ratahan, 3 September 2018
BUPATI


James Sumendap

<div><div></div><div><div>PEMERINTAH KABUPATEN MINAHASA TENGGARA</div><div>RINCIAN LAPORAN REALISASI ANGGARAN MENURUT URUSAN PEMERINTAHAN DAERAH, ORGANISASI, PENDAPATAN, BELANJA DAN PEMBIAYAAN</div><div>TAHUN ANGGARAN 2017</div></div></div>						
<div><div>Urusan Pemerintahan : 4</div><div> : 4 . 01</div><div> : 4 . 01 . 17</div></div> <div><div>Urusan Pemerintahan Fungsi Penunjang</div><div>Administrasi Pemerintahan</div><div>Kecamatan Tombatu Utara</div></div>						
KODE REKENING	URAIAN	JUMLAH (Rp)		BERTAMBAH / (BERKURANG)		DASAR HUKUM
		ANGGARAN SETELAH PERUBAHAN	REALISASI	(Rp)	(%)	
1	2	3	4	5 = 4 - 3	6	7
4.01 . 4.01.17 . 00 . 00 . 00 . 5	BELANJA	1.576.762.085,52	1.488.285.139,00	(88.476.946,52)	94,39	
4.01 . 4.01.17 . 00 . 00 . 00 . 5 . 1	BELANJA TIDAK LANGSUNG	1.330.793.085,52	1.244.935.639,00	(85.857.446,52)	93,55	
4.01 . 4.01.17 . 00 . 00 . 00 . 5 . 1 . 1	Belanja Pegawai	1.330.793.085,52	1.244.935.639,00	(85.857.446,52)	93,55	
4.01 . 4.01.17 . 00 . 01 . 01 . 5 . 2	BELANJA LANGSUNG	245.969.000,00	243.349.500,00	(2.619.500,00)	98,94	
4.01 . 4.01.17 . 00 . 01	Program Pelayanan Administrasi Perkantoran	177.203.500,00	174.584.000,00	(2.619.500,00)	98,52	
4.01 . 4.01.17 . 00 . 01 . 01	<i>Penyediaan Kebutuhan Administrasi Umum</i>	108.354.500,00	108.201.500,00	(153.000,00)	99,86	
4.01 . 4.01.17 . 00 . 01 . 01 . 5 . 2 . 1	Belanja Pegawai	68.800.000,00	68.800.000,00	0,00	100,00	
4.01 . 4.01.17 . 00 . 01 . 01 . 5 . 2 . 2	Belanja Barang dan Jasa	39.554.500,00	39.401.500,00	(153.000,00)	99,61	
4.01 . 4.01.17 . 00 . 01 . 02	<i>Penyediaan Kebutuhan Administrasi Keuangan</i>	23.780.000,00	23.010.000,00	(770.000,00)	96,76	
4.01 . 4.01.17 . 00 . 01 . 02 . 5 . 2 . 1	Belanja Pegawai	23.280.000,00	22.510.000,00	(770.000,00)	96,69	
4.01 . 4.01.17 . 00 . 01 . 02 . 5 . 2 . 2	Belanja Barang dan Jasa	500.000,00	500.000,00	0,00	100,00	
4.01 . 4.01.17 . 00 . 01 . 03	<i>Penyediaan Kebutuhan Administrasi Barang dan Jasa</i>	9.500.000,00	9.500.000,00	0,00	100,00	
4.01 . 4.01.17 . 00 . 01 . 03 . 5 . 2 . 1	Belanja Pegawai	9.000.000,00	9.000.000,00	0,00	100,00	
4.01 . 4.01.17 . 00 . 01 . 03 . 5 . 2 . 2	Belanja Barang dan Jasa	500.000,00	500.000,00	0,00	100,00	
4.01 . 4.01.17 . 00 . 01 . 06	<i>Penunjang Pelaksanaan Rapat Koordinasi dan Konsultasi</i>	35.569.000,00	33.872.500,00	(1.696.500,00)	95,23	
4.01 . 4.01.17 . 00 . 01 . 06 . 5 . 2 . 2	Belanja Barang dan Jasa	35.569.000,00	33.872.500,00	(1.696.500,00)	95,23	
4.01 . 4.01.17 . 00 . 02	Program Peningkatan Sarana dan Prasarana Aparatur	31.765.500,00	31.765.500,00	0,00	100,00	
4.01 . 4.01.17 . 00 . 02 . 09	<i>Pengadaan peralatan gedung kantor</i>	9.765.500,00	9.765.500,00	0,00	100,00	
4.01 . 4.01.17 . 00 . 02 . 09 . 5 . 2 . 2	Belanja Barang dan Jasa	5.765.500,00	5.765.500,00	0,00	100,00	
4.01 . 4.01.17 . 00 . 02 . 09 . 5 . 2 . 3	Belanja Modal	4.000.000,00	4.000.000,00	0,00	100,00	
4.01 . 4.01.17 . 00 . 02 . 24	<i>Pemeliharaan rutin/berkala kendaraan dinas/operasional</i>	22.000.000,00	22.000.000,00	0,00	100,00	

KODE REKENING	URAIAN	JUMLAH (Rp)		BERTAMBAH / (BERKURANG)		DASAR HUKUM
		ANGGARAN SETELAH PERUBAHAN	REALISASI	(Rp)	(%)	
1	2	3	4	5 = 4 - 3	6	7
4.01 . 4.01.17 . 00 . 02 . 24 . 5 . 2 . 2	Belanja Barang dan Jasa	22.000.000,00	22.000.000,00	0,00	100,00	
4.01 . 4.01.17 . 00 . 02 . 27	Pemeliharaan rutin/berkala peralatan rumah jabatan/dinas	0,00	0,00	0,00	0,00	
4.01 . 4.01.17 . 00 . 02 . 27 . 5 . 2 . 2	Belanja Barang dan Jasa	0,00	0,00	0,00	0,00	
4.01 . 4.01.17 . 00 . 03	Program peningkatan disiplin aparatur	9.000.000,00	9.000.000,00	0,00	100,00	
4.01 . 4.01.17 . 00 . 03 . 02	Pengadaan pakaian dinas beserta perlengkapannya	9.000.000,00	9.000.000,00	0,00	100,00	
4.01 . 4.01.17 . 00 . 03 . 02 . 5 . 2 . 2	Belanja Barang dan Jasa	9.000.000,00	9.000.000,00	0,00	100,00	
4.01 . 4.01.17 . 00 . 03 . 05	Pengadaan pakaian khusus hari-hari tertentu	0,00	0,00	0,00	0,00	
4.01 . 4.01.17 . 00 . 03 . 05 . 5 . 2 . 2	Belanja Barang dan Jasa	0,00	0,00	0,00	0,00	
4.01 . 4.01.17 . 00 . 28	Program Partisipasi Masyarakat dalam Membangun Desa / Kelurahan	28.000.000,00	28.000.000,00	0,00	100,00	
4.01 . 4.01.17 . 00 . 28 . 01	Pelaksanaan Musyawarah Perencanaan Pembangunan Tingkat Kecamatan	3.900.000,00	3.900.000,00	0,00	100,00	
4.01 . 4.01.17 . 00 . 28 . 01 . 5 . 2 . 2	Belanja Barang dan Jasa	3.900.000,00	3.900.000,00	0,00	100,00	
4.01 . 4.01.17 . 00 . 28 . 02	Pelaksanaan Lomba Desa	4.300.000,00	4.300.000,00	0,00	100,00	
4.01 . 4.01.17 . 00 . 28 . 02 . 5 . 2 . 2	Belanja Barang dan Jasa	4.300.000,00	4.300.000,00	0,00	100,00	
4.01 . 4.01.17 . 00 . 28 . 03	Kegiatan Memperingati Hari-hari Besar Negara	11.100.000,00	11.100.000,00	0,00	100,00	
4.01 . 4.01.17 . 00 . 28 . 03 . 5 . 2 . 2	Belanja Barang dan Jasa	11.100.000,00	11.100.000,00	0,00	100,00	
4.01 . 4.01.17 . 00 . 28 . 04	Kegiatan Pameran Pembangunan	8.700.000,00	8.700.000,00	0,00	100,00	
4.01 . 4.01.17 . 00 . 28 . 04 . 5 . 2 . 2	Belanja Barang dan Jasa	8.700.000,00	8.700.000,00	0,00	100,00	
	SURPLUS / (DEFISIT)	(1.576.762.085,52)	(1.488.285.139,00)	88.476.946,52	94,39	

Ratahan, 3 September 2018
BUPATI

James Sumendap

<div></div> <div>PEMERINTAH KABUPATEN MINAHASA TENGGARA RINCIAN LAPORAN REALISASI ANGGARAN MENURUT URUSAN PEMERINTAHAN DAERAH, ORGANISASI, PENDAPATAN, BELANJA DAN PEMBIAYAAN TAHUN ANGGARAN 2017</div>						
<div><div>Urusan Pemerintahan : 4</div><div>Bidang Pemerintahan : 4 . 01</div><div>Unit Organisasi : 4 . 01 . 16</div></div> <div>Urusan Pemerintahan Fungsi Penunjang Administrasi Pemerintahan Kecamatan Tombatu Timur</div>						
KODE REKENING	URAIAN	JUMLAH (Rp)		BERTAMBAH / (BERKURANG)		DASAR HUKUM
		ANGGARAN SETELAH PERUBAHAN	REALISASI	(Rp)	(%)	
1	2	3	4	5 = 4 - 3	6	7
4.01 . 4.01.16 . 00 . 00 . 00 . 5	BELANJA	1.635.248.046,28	1.538.425.829,00	(96.822.217,28)	94,08	
4.01 . 4.01.16 . 00 . 00 . 00 . 5 . 1	BELANJA TIDAK LANGSUNG	1.369.308.546,28	1.279.516.929,00	(89.791.617,28)	93,44	
4.01 . 4.01.16 . 00 . 00 . 00 . 5 . 1 . 1	Belanja Pegawai	1.369.308.546,28	1.279.516.929,00	(89.791.617,28)	93,44	
4.01 . 4.01.16 . 00 . 01 . 01 . 5 . 2	BELANJA LANGSUNG	265.939.500,00	258.908.900,00	(7.030.600,00)	97,36	
4.01 . 4.01.16 . 00 . 01	Program Pelayanan Administrasi Perkantoran	189.109.000,00	182.286.900,00	(6.822.100,00)	96,39	
4.01 . 4.01.16 . 00 . 01 . 01	<i>Penyediaan Kebutuhan Administrasi Umum</i>	91.029.000,00	84.958.500,00	(6.070.500,00)	93,33	
4.01 . 4.01.16 . 00 . 01 . 01 . 5 . 2 . 1	Belanja Pegawai	74.869.000,00	68.800.000,00	(6.069.000,00)	91,89	
4.01 . 4.01.16 . 00 . 01 . 01 . 5 . 2 . 2	Belanja Barang dan Jasa	16.160.000,00	16.158.500,00	(1.500,00)	99,99	
4.01 . 4.01.16 . 00 . 01 . 02	<i>Penyediaan Kebutuhan Administrasi Keuangan</i>	21.260.000,00	21.260.000,00	0,00	100,00	
4.01 . 4.01.16 . 00 . 01 . 02 . 5 . 2 . 1	Belanja Pegawai	21.010.000,00	21.010.000,00	0,00	100,00	
4.01 . 4.01.16 . 00 . 01 . 02 . 5 . 2 . 2	Belanja Barang dan Jasa	250.000,00	250.000,00	0,00	100,00	
4.01 . 4.01.16 . 00 . 01 . 03	<i>Penyediaan Kebutuhan Administrasi Barang dan Jasa</i>	6.400.000,00	6.400.000,00	0,00	100,00	
4.01 . 4.01.16 . 00 . 01 . 03 . 5 . 2 . 1	Belanja Pegawai	6.200.000,00	6.200.000,00	0,00	100,00	
4.01 . 4.01.16 . 00 . 01 . 03 . 5 . 2 . 2	Belanja Barang dan Jasa	200.000,00	200.000,00	0,00	100,00	
4.01 . 4.01.16 . 00 . 01 . 06	<i>Penunjang Pelaksanaan Rapat Koordinasi dan Konsultasi</i>	70.420.000,00	69.668.400,00	(751.600,00)	98,93	
4.01 . 4.01.16 . 00 . 01 . 06 . 5 . 2 . 2	Belanja Barang dan Jasa	70.420.000,00	69.668.400,00	(751.600,00)	98,93	
4.01 . 4.01.16 . 00 . 02	Program Peningkatan Sarana dan Prasarana Aparatur	23.100.000,00	22.891.500,00	(208.500,00)	99,10	
4.01 . 4.01.16 . 00 . 02 . 09	<i>Pengadaan peralatan gedung kantor</i>	3.500.000,00	3.500.000,00	0,00	100,00	
4.01 . 4.01.16 . 00 . 02 . 09 . 5 . 2 . 3	Belanja Modal	3.500.000,00	3.500.000,00	0,00	100,00	
4.01 . 4.01.16 . 00 . 02 . 24	<i>Pemeliharaan rutin/berkala kendaraan dinas/operasional</i>	17.600.000,00	17.391.500,00	(208.500,00)	98,82	
4.01 . 4.01.16 . 00 . 02 . 24 . 5 . 2 . 2	Belanja Barang dan Jasa	17.600.000,00	17.391.500,00	(208.500,00)	98,82	

KODE REKENING	URAIAN	JUMLAH (Rp)		BERTAMBAH / (BERKURANG)		DASAR HUKUM
		ANGGARAN SETELAH PERUBAHAN	REALISASI	(Rp)	(%)	
1	2	3	4	5 = 4 - 3	6	7
4.01 . 4.01.16 . 00 . 02 . 28	Pemeliharaan rutin/berkala peralatan gedung kantor	2.000.000,00	2.000.000,00	0,00	100,00	
4.01 . 4.01.16 . 00 . 02 . 28 . 5 . 2 . 2	Belanja Barang dan Jasa	2.000.000,00	2.000.000,00	0,00	100,00	
4.01 . 4.01.16 . 00 . 03	Program peningkatan disiplin aparaturn	4.000.000,00	4.000.000,00	0,00	100,00	
4.01 . 4.01.16 . 00 . 03 . 05	Pengadaan pakaian khusus hari-hari tertentu	4.000.000,00	4.000.000,00	0,00	100,00	
4.01 . 4.01.16 . 00 . 03 . 05 . 5 . 2 . 2	Belanja Barang dan Jasa	4.000.000,00	4.000.000,00	0,00	100,00	
4.01 . 4.01.16 . 00 . 28	Program Partisipasi Masyarakat dalam Membangun Desa / Kelurahan	29.760.000,00	29.760.000,00	0,00	100,00	
4.01 . 4.01.16 . 00 . 28 . 01	Pelaksanaan Musyawarah Perencanaan Pembangunan Tingkat Kecamatan	7.500.000,00	7.500.000,00	0,00	100,00	
4.01 . 4.01.16 . 00 . 28 . 01 . 5 . 2 . 2	Belanja Barang dan Jasa	7.500.000,00	7.500.000,00	0,00	100,00	
4.01 . 4.01.16 . 00 . 28 . 02	Pelaksanaan Lomba Desa	7.010.000,00	7.010.000,00	0,00	100,00	
4.01 . 4.01.16 . 00 . 28 . 02 . 5 . 2 . 2	Belanja Barang dan Jasa	7.010.000,00	7.010.000,00	0,00	100,00	
4.01 . 4.01.16 . 00 . 28 . 03	Kegiatan Memperingati Hari-hari Besar Negara	8.000.000,00	8.000.000,00	0,00	100,00	
4.01 . 4.01.16 . 00 . 28 . 03 . 5 . 2 . 2	Belanja Barang dan Jasa	8.000.000,00	8.000.000,00	0,00	100,00	
4.01 . 4.01.16 . 00 . 28 . 04	Kegiatan Pameran Pembangunan	7.250.000,00	7.250.000,00	0,00	100,00	
4.01 . 4.01.16 . 00 . 28 . 04 . 5 . 2 . 2	Belanja Barang dan Jasa	7.250.000,00	7.250.000,00	0,00	100,00	
4.01 . 4.01.16 . 00 . 41	Program Peningkatan Sarana dan Prasarana Olahraga	19.970.500,00	19.970.500,00	0,00	100,00	
4.01 . 4.01.16 . 00 . 41 . 02	Peningkatan Saran dan Prasarana Olah Raga (Lanjutan 2016)	19.970.500,00	19.970.500,00	0,00	100,00	
4.01 . 4.01.16 . 00 . 41 . 02 . 5 . 2 . 3	Belanja Modal	19.970.500,00	19.970.500,00	0,00	100,00	
	SURPLUS / (DEFISIT)	(1.635.248.046,28)	(1.538.425.829,00)	96.822.217,28	94,08	
<div>Ratahan, 3 September 2018</div> <div>BUPATI</div> <div>James Sumendap</div>						
LAMPIRAN 1.2 PERDA PERTANGGUNGJAWABAN - RINCIAN LAPORAN REALISASI ANGGARAN MENURUT URUSAN PEMERINTAHAN DAERAH, ORGANISASI, PENDAPATAN, BELANJA DAN PEMBIAYAAN						



PEMERINTAH KABUPATEN MINAHASA TENGGARA
RINCIAN LAPORAN REALISASI ANGGARAN MENURUT URUSAN PEMERINTAHAN DAERAH, ORGANISASI,
PENDAPATAN, BELANJA DAN PEMBIAYAAN
TAHUN ANGGARAN 2017

Urusan Pemerintahan : 4	Urusan Pemerintahan Fungsi Penunjang
Bidang Pemerintahan : 4 . 01	Administrasi Pemerintahan
Unit Organisasi : 4 . 01 . 11	Kecamatan Tombatu

KODE REKENING	URAIAN	JUMLAH (Rp)		BERTAMBAH / (BERKURANG)		DASAR HUKUM
		ANGGARAN SETELAH PERUBAHAN	REALISASI	(Rp)	(%)	
1	2	3	4	5 = 4 - 3	6	7
4.01 . 4.01.11 . 00 . 00 . 00 . 5	BELANJA	1.558.981.340,56	1.446.675.350,00	(112.305.990,56)	92,80	
4.01 . 4.01.11 . 00 . 00 . 00 . 5 . 1	BELANJA TIDAK LANGSUNG	1.288.268.740,56	1.202.084.150,00	(86.184.590,56)	93,31	
4.01 . 4.01.11 . 00 . 00 . 00 . 5 . 1 . 1	Belanja Pegawai	1.288.268.740,56	1.202.084.150,00	(86.184.590,56)	93,31	
4.01 . 4.01.11 . 00 . 01 . 01 . 5 . 2	BELANJA LANGSUNG	270.712.600,00	244.591.200,00	(26.121.400,00)	90,35	
4.01 . 4.01.11 . 00 . 01	Program Pelayanan Administrasi Perkantoran	195.924.000,00	178.677.600,00	(17.246.400,00)	91,20	
4.01 . 4.01.11 . 00 . 01 . 01	<i>Penyediaan Kebutuhan Administrasi Umum</i>	113.094.000,00	98.847.600,00	(14.246.400,00)	87,40	
4.01 . 4.01.11 . 00 . 01 . 01 . 5 . 2 . 1	Belanja Pegawai	82.869.000,00	68.800.000,00	(14.069.000,00)	83,02	
4.01 . 4.01.11 . 00 . 01 . 01 . 5 . 2 . 2	Belanja Barang dan Jasa	30.225.000,00	30.047.600,00	(177.400,00)	99,41	
4.01 . 4.01.11 . 00 . 01 . 02	<i>Penyediaan Kebutuhan Administrasi Keuangan</i>	24.880.000,00	24.880.000,00	0,00	100,00	
4.01 . 4.01.11 . 00 . 01 . 02 . 5 . 2 . 1	Belanja Pegawai	23.280.000,00	23.280.000,00	0,00	100,00	
4.01 . 4.01.11 . 00 . 01 . 02 . 5 . 2 . 2	Belanja Barang dan Jasa	1.600.000,00	1.600.000,00	0,00	100,00	
4.01 . 4.01.11 . 00 . 01 . 03	<i>Penyediaan Kebutuhan Administrasi Barang dan Jasa</i>	7.800.000,00	7.800.000,00	0,00	100,00	
4.01 . 4.01.11 . 00 . 01 . 03 . 5 . 2 . 1	Belanja Pegawai	7.200.000,00	7.200.000,00	0,00	100,00	
4.01 . 4.01.11 . 00 . 01 . 03 . 5 . 2 . 2	Belanja Barang dan Jasa	600.000,00	600.000,00	0,00	100,00	
4.01 . 4.01.11 . 00 . 01 . 06	<i>Penunjang Pelaksanaan Rapat Koordinasi dan Konsultasi</i>	50.150.000,00	47.150.000,00	(3.000.000,00)	94,02	
4.01 . 4.01.11 . 00 . 01 . 06 . 5 . 2 . 2	Belanja Barang dan Jasa	50.150.000,00	47.150.000,00	(3.000.000,00)	94,02	
4.01 . 4.01.11 . 00 . 02	Program Peningkatan Sarana dan Prasarana Aparatur	42.044.100,00	33.569.100,00	(8.475.000,00)	79,84	
4.01 . 4.01.11 . 00 . 02 . 07	<i>Pengadaan perlengkapan gedung kantor</i>	11.943.600,00	11.943.600,00	0,00	100,00	
4.01 . 4.01.11 . 00 . 02 . 07 . 5 . 2 . 2	Belanja Barang dan Jasa	9.743.600,00	9.743.600,00	0,00	100,00	
4.01 . 4.01.11 . 00 . 02 . 07 . 5 . 2 . 3	Belanja Modal	2.200.000,00	2.200.000,00	0,00	100,00	
4.01 . 4.01.11 . 00 . 02 . 09	<i>Pengadaan peralatan gedung kantor</i>	4.500.000,00	4.500.000,00	0,00	100,00	

KODE REKENING	URAIAN	JUMLAH (Rp)		BERTAMBAH / (BERKURANG)		DASAR HUKUM
		ANGGARAN SETELAH PERUBAHAN	REALISASI	(Rp)	(%)	
1	2	3	4	5 = 4 - 3	6	7
4.01 . 4.01.11 . 00 . 02 . 09 . 5 . 2 . 3	Belanja Modal	4.500.000,00	4.500.000,00	0,00	100,00	
4.01 . 4.01.11 . 00 . 02 . 24	Pemeliharaan rutin/berkala kendaraan dinas/operasional	25.600.500,00	17.125.500,00	(8.475.000,00)	66,90	
4.01 . 4.01.11 . 00 . 02 . 24 . 5 . 2 . 2	Belanja Barang dan Jasa	25.600.500,00	17.125.500,00	(8.475.000,00)	66,90	
4.01 . 4.01.11 . 00 . 03	Program peningkatan disiplin aparatur	12.750.000,00	12.350.000,00	(400.000,00)	96,86	
4.01 . 4.01.11 . 00 . 03 . 02	Pengadaan pakaian dinas beserta perlengkapannya	12.750.000,00	12.350.000,00	(400.000,00)	96,86	
4.01 . 4.01.11 . 00 . 03 . 02 . 5 . 2 . 2	Belanja Barang dan Jasa	12.750.000,00	12.350.000,00	(400.000,00)	96,86	
4.01 . 4.01.11 . 00 . 28	Program Partisipasi Masyarakat dalam Membangun Desa / Kelurahan	19.994.500,00	19.994.500,00	0,00	100,00	
4.01 . 4.01.11 . 00 . 28 . 01	Pelaksanaan Musyawarah Perencanaan Pembangunan Tingkat Kecamatan	6.512.500,00	6.512.500,00	0,00	100,00	
4.01 . 4.01.11 . 00 . 28 . 01 . 5 . 2 . 2	Belanja Barang dan Jasa	6.512.500,00	6.512.500,00	0,00	100,00	
4.01 . 4.01.11 . 00 . 28 . 02	Pelaksanaan Lomba Desa	3.157.000,00	3.157.000,00	0,00	100,00	
4.01 . 4.01.11 . 00 . 28 . 02 . 5 . 2 . 2	Belanja Barang dan Jasa	3.157.000,00	3.157.000,00	0,00	100,00	
4.01 . 4.01.11 . 00 . 28 . 03	Kegiatan Memperingati Hari-hari Besar Negara	6.325.000,00	6.325.000,00	0,00	100,00	
4.01 . 4.01.11 . 00 . 28 . 03 . 5 . 2 . 2	Belanja Barang dan Jasa	6.325.000,00	6.325.000,00	0,00	100,00	
4.01 . 4.01.11 . 00 . 28 . 04	Kegiatan Pameran Pembangunan	4.000.000,00	4.000.000,00	0,00	100,00	
4.01 . 4.01.11 . 00 . 28 . 04 . 5 . 2 . 2	Belanja Barang dan Jasa	4.000.000,00	4.000.000,00	0,00	100,00	
	SURPLUS / (DEFISIT)	(1.558.981.340,56)	(1.446.675.350,00)	112.305.990,56	92,80	

Ratahan, 3 September 2018

BUPATI

James Sumendap



PEMERINTAH KABUPATEN MINAHASA TENGGARA
RINCIAN LAPORAN REALISASI ANGGARAN MENURUT URUSAN PEMERINTAHAN DAERAH, ORGANISASI,
PENDAPATAN, BELANJA DAN PEMBIAYAAN
TAHUN ANGGARAN 2017


Urusan Pemerintahan : 4	Urusan Pemerintahan Fungsi Penunjang
Bidang Pemerintahan : 4 . 01	Administrasi Pemerintahan
Unit Organisasi : 4 . 01 . 12	Kecamatan Touluaan

KODE REKENING	URAIAN	JUMLAH (Rp)		BERTAMBAH / (BERKURANG)		DASAR HUKUM
		ANGGARAN SETELAH PERUBAHAN	REALISASI	(Rp)	(%)	
1	2	3	4	5 = 4 - 3	6	7
4.01 . 4.01.12 . 00 . 00 . 00 . 5	BELANJA	1.647.965.088,36	1.584.948.015,00	(63.017.073,36)	96,18	
4.01 . 4.01.12 . 00 . 00 . 00 . 5 . 1	BELANJA TIDAK LANGSUNG	1.382.025.588,36	1.326.568.615,00	(55.456.973,36)	95,99	
4.01 . 4.01.12 . 00 . 00 . 00 . 5 . 1 . 1	Belanja Pegawai	1.382.025.588,36	1.326.568.615,00	(55.456.973,36)	95,99	
4.01 . 4.01.12 . 00 . 01 . 01 . 5 . 2	BELANJA LANGSUNG	265.939.500,00	258.379.400,00	(7.560.100,00)	97,16	
4.01 . 4.01.12 . 00 . 01	Program Pelayanan Administrasi Perkantoran	182.619.000,00	175.059.000,00	(7.560.000,00)	95,86	
4.01 . 4.01.12 . 00 . 01 . 01	<i>Penyediaan Kebutuhan Administrasi Umum</i>	88.680.000,00	81.897.000,00	(6.783.000,00)	92,35	
4.01 . 4.01.12 . 00 . 01 . 01 . 5 . 2 . 1	Belanja Pegawai	75.605.000,00	68.823.000,00	(6.782.000,00)	91,03	
4.01 . 4.01.12 . 00 . 01 . 01 . 5 . 2 . 2	Belanja Barang dan Jasa	13.075.000,00	13.074.000,00	(1.000,00)	99,99	
4.01 . 4.01.12 . 00 . 01 . 02	<i>Penyediaan Kebutuhan Administrasi Keuangan</i>	26.100.000,00	26.062.500,00	(37.500,00)	99,86	
4.01 . 4.01.12 . 00 . 01 . 02 . 5 . 2 . 1	Belanja Pegawai	22.800.000,00	22.762.500,00	(37.500,00)	99,84	
4.01 . 4.01.12 . 00 . 01 . 02 . 5 . 2 . 2	Belanja Barang dan Jasa	3.300.000,00	3.300.000,00	0,00	100,00	
4.01 . 4.01.12 . 00 . 01 . 03	<i>Penyediaan Kebutuhan Administrasi Barang dan Jasa</i>	8.400.000,00	8.400.000,00	0,00	100,00	
4.01 . 4.01.12 . 00 . 01 . 03 . 5 . 2 . 1	Belanja Pegawai	8.400.000,00	8.400.000,00	0,00	100,00	
4.01 . 4.01.12 . 00 . 01 . 06	<i>Penunjang Pelaksanaan Rapat Koordinasi dan Konsultasi</i>	59.439.000,00	58.699.500,00	(739.500,00)	98,76	
4.01 . 4.01.12 . 00 . 01 . 06 . 5 . 2 . 2	Belanja Barang dan Jasa	59.439.000,00	58.699.500,00	(739.500,00)	98,76	
4.01 . 4.01.12 . 00 . 02	Program Peningkatan Sarana dan Prasarana Aparatur	27.300.000,00	27.299.900,00	(100,00)	100,00	
4.01 . 4.01.12 . 00 . 02 . 10	<i>Pengadaan mebeleur</i>	3.600.000,00	3.600.000,00	0,00	100,00	
4.01 . 4.01.12 . 00 . 02 . 10 . 5 . 2 . 2	Belanja Barang dan Jasa	3.600.000,00	3.600.000,00	0,00	100,00	
4.01 . 4.01.12 . 00 . 02 . 23	<i>Pemeliharaan rutin/berkala mobil jabatan</i>	23.700.000,00	23.699.900,00	(100,00)	100,00	
4.01 . 4.01.12 . 00 . 02 . 23 . 5 . 2 . 2	Belanja Barang dan Jasa	23.700.000,00	23.699.900,00	(100,00)	100,00	
4.01 . 4.01.12 . 00 . 03	Program peningkatan disiplin aparatur	10.000.000,00	10.000.000,00	0,00	100,00	

KODE REKENING	URAIAN	JUMLAH (Rp)		BERTAMBAH / (BERKURANG)		DASAR HUKUM
		ANGGARAN SETELAH PERUBAHAN	REALISASI	(Rp)	(%)	
1	2	3	4	5 = 4 - 3	6	7
4.01 . 4.01.12 . 00 . 03 . 02	Pengadaan pakaian dinas beserta perlengkapannya	10.000.000,00	10.000.000,00	0,00	100,00	
4.01 . 4.01.12 . 00 . 03 . 02 . 5 . 2 . 2	Belanja Barang dan Jasa	10.000.000,00	10.000.000,00	0,00	100,00	
4.01 . 4.01.12 . 00 . 28	Program Partisipasi Masyarakat dalam Membangun Desa / Kelurahan	26.050.000,00	26.050.000,00	0,00	100,00	
4.01 . 4.01.12 . 00 . 28 . 01	Pelaksanaan Musyawarah Perencanaan	5.950.000,00	5.950.000,00	0,00	100,00	
	Pembangunan Tingkat Kecamatan					
4.01 . 4.01.12 . 00 . 28 . 01 . 5 . 2 . 2	Belanja Barang dan Jasa	5.950.000,00	5.950.000,00	0,00	100,00	
4.01 . 4.01.12 . 00 . 28 . 02	Pelaksanaan Lomba Desa	5.700.000,00	5.700.000,00	0,00	100,00	
4.01 . 4.01.12 . 00 . 28 . 02 . 5 . 2 . 2	Belanja Barang dan Jasa	5.700.000,00	5.700.000,00	0,00	100,00	
4.01 . 4.01.12 . 00 . 28 . 03	Kegiatan Memperingati Hari-hari Besar Negara	7.400.000,00	7.400.000,00	0,00	100,00	
4.01 . 4.01.12 . 00 . 28 . 03 . 5 . 2 . 2	Belanja Barang dan Jasa	7.400.000,00	7.400.000,00	0,00	100,00	
4.01 . 4.01.12 . 00 . 28 . 04	Kegiatan Pameran Pembangunan	7.000.000,00	7.000.000,00	0,00	100,00	
4.01 . 4.01.12 . 00 . 28 . 04 . 5 . 2 . 2	Belanja Barang dan Jasa	7.000.000,00	7.000.000,00	0,00	100,00	
4.01 . 4.01.12 . 00 . 41	Program Peningkatan Sarana dan Prasarana Olahraga	19.970.500,00	19.970.500,00	0,00	100,00	
4.01 . 4.01.12 . 00 . 41 . 02	Peningkatan Saran dan Prasarana Olah Raga (Lanjutan 2016)	19.970.500,00	19.970.500,00	0,00	100,00	
4.01 . 4.01.12 . 00 . 41 . 02 . 5 . 2 . 3	Belanja Modal	19.970.500,00	19.970.500,00	0,00	100,00	
	SURPLUS / (DEFISIT)	(1.647.965.088,36)	(1.584.948.015,00)	63.017.073,36	96,18	

Ratahan, 3 September 2018
BUPATI

James Sumendap


<div></div> <div>PEMERINTAH KABUPATEN MINAHASA TENGGARA RINCIAN LAPORAN REALISASI ANGGARAN MENURUT URUSAN PEMERINTAHAN DAERAH, ORGANISASI, PENDAPATAN, BELANJA DAN PEMBIAYAAN TAHUN ANGGARAN 2017</div>						
<div><div>Urusan Pemerintahan : 4</div><div>Urusan Pemerintahan Fungsi Penunjang</div></div> <div><div>Bidang Pemerintahan : 4 . 01</div><div>Administrasi Pemerintahan</div></div> <div><div>Unit Organisasi : 4 . 01 . 02</div><div>Kepala Daerah dan Wakil Kepala Daerah</div></div> <div><div>Sub Unit Organisasi : 4 . 01 . 02 . 01</div><div>Kepala Daerah dan Wakil Kepala Daerah</div></div>						
KODE REKENING	URAIAN	JUMLAH (Rp)		BERTAMBAH / (BERKURANG)		DASAR HUKUM
		ANGGARAN SETELAH PERUBAHAN	REALISASI	(Rp)	(%)	
1	2	3	4	5 = 4 - 3	6	7
4.01 . 4.01.02 . 01 . 00 . 00 . 5	BELANJA BELANJA TIDAK LANGSUNG Belanja Pegawai SURPLUS / (DEFISIT)	364.367.632,00	355.926.160,00	(8.441.472,00)	97,68	
4.01 . 4.01.02 . 01 . 00 . 00 . 5 . 1		364.367.632,00	355.926.160,00	(8.441.472,00)	97,68	
4.01 . 4.01.02 . 01 . 00 . 00 . 5 . 1 . 1		364.367.632,00	355.926.160,00	(8.441.472,00)	97,68	
		(364.367.632,00)	(355.926.160,00)	8.441.472,00	97,68	
<div>Ratahan, 3 September 2018</div> <div>BUPATI</div> <div>James Sumendap</div>						



PEMERINTAH KABUPATEN MINAHASA TENGGARA
RINCIAN LAPORAN REALISASI ANGGARAN MENURUT URUSAN PEMERINTAHAN DAERAH, ORGANISASI,
PENDAPATAN, BELANJA DAN PEMBIAYAAN
TAHUN ANGGARAN 2017

Urusan Pemerintahan : 4	Urusan Pemerintahan Fungsi Penunjang
Bidang Pemerintahan : 4 . 04	Keuangan
Unit Organisasi : 4 . 04 . 05	Badan Keuangan Daerah
Sub Unit Organisasi : 4 . 04 . 05 . 02	Pejabat Pengelola Keuangan Daerah

KODE REKENING	URAIAN	JUMLAH (Rp)		BERTAMBAH / (BERKURANG)		DASAR HUKUM
		ANGGARAN SETELAH PERUBAHAN	REALISASI	(Rp)	(%)	
1	2	3	4	5 = 4 - 3	6	7
4.04 . 4.04.05 . 02 . 00 . 00 . 4	PENDAPATAN	697.957.260.978,00	692.142.125.831,00	(5.815.135.147,00)	99,17	Perpres Nomor 97 Tahun 2016
4.04 . 4.04.05 . 02 . 00 . 00 . 4 . 2	DANA PERIMBANGAN	561.614.341.000,00	553.388.647.469,00	(8.225.693.531,00)	98,54	
4.04 . 4.04.05 . 02 . 00 . 00 . 4 . 2 . 1	Bagi Hasil Pajak/Bagi Hasil Bukan Pajak	12.724.230.000,00	14.040.908.189,00	1.316.678.189,00	110,35	
4.04 . 4.04.05 . 02 . 00 . 00 . 4 . 2 . 2	Dana Alokasi Umum	405.784.923.000,00	405.784.923.000,00	0,00	100,00	
4.04 . 4.04.05 . 02 . 00 . 00 . 4 . 2 . 3	Dana Alokasi Khusus	143.105.188.000,00	133.562.816.280,00	(9.542.371.720,00)	93,33	
4.04 . 4.04.05 . 02 . 00 . 00 . 4 . 3	LAIN-LAIN PENDAPATAN DAERAH YANG SAH	136.342.919.978,00	138.753.478.362,00	2.410.558.384,00	101,77	PERGUB Nomor 12 Tahun 2017 Perpres Nomor 97 Tahun 2016
4.04 . 4.04.05 . 02 . 00 . 00 . 4 . 3 . 3	Dana Bagi Hasil Pajak dari Provinsi dan Pemerintah Daerah Lainnya	15.564.765.978,00	17.884.497.874,00	2.319.731.896,00	114,90	
4.04 . 4.04.05 . 02 . 00 . 00 . 4 . 3 . 4	Dana Penyesuaian dan Otonomi Khusus	110.778.154.000,00	110.778.154.000,00	0,00	100,00	
4.04 . 4.04.05 . 02 . 00 . 00 . 4 . 3 . 5	Bantuan Keuangan dari Provinsi atau Pemerintah Daerah Lainnya	10.000.000.000,00	10.000.000.000,00	0,00	100,00	
4.04 . 4.04.05 . 02 . 00 . 00 . 4 . 3 . 6	Pendapatan Lainnya	0,00	90.826.488,00	90.826.488,00	0,00	
4.04 . 4.04.05 . 02 . 00 . 00 . 4 . 3 . 7	Dana Desa	0,00	0,00	0,00	0,00	Perpres No 162 Tahun 2014 UU No.6 Thn 2014/ PP No.60 thn 2014
4.04 . 4.04.05 . 02 . 00 . 00 . 4 . 3 . 8	Dana Insentif Daerah	0,00	0,00	0,00	0,00	
4.04 . 4.04.05 . 02 . 00 . 00 . 5	BELANJA	180.597.849.000,00	178.261.635.904,00	(2.336.213.096,00)	98,71	
4.04 . 4.04.05 . 02 . 00 . 00 . 5 . 1	BELANJA TIDAK LANGSUNG	180.597.849.000,00	178.261.635.904,00	(2.336.213.096,00)	98,71	
4.04 . 4.04.05 . 02 . 00 . 00 . 5 . 1 . 4	Belanja Hibah	19.221.688.000,00	17.947.558.500,00	(1.274.129.500,00)	93,37	
4.04 . 4.04.05 . 02 . 00 . 00 . 5 . 1 . 5	Belanja Bantuan Sosial	15.285.000.000,00	14.286.000.000,00	(999.000.000,00)	93,46	Undang-Undang Nomor 6 Tahun 2014 Permendagri Nomor 77 Tahun 2014 Permendagri Nomor 77 Tahun 2014
4.04 . 4.04.05 . 02 . 00 . 00 . 5 . 1 . 6	Belanja Bagi Hasil kepada Provinsi/Kabupaten/Kota dan Pemerintah Desa	414.223.000,00	398.657.000,00	(15.566.000,00)	96,24	
4.04 . 4.04.05 . 02 . 00 . 00 . 5 . 1 . 7	Belanja Bantuan Keuangan Kepada Provinsi/Kabupaten/Kota dan Pemerintah Desa dan Partai Politik	145.326.938.000,00	145.297.420.404,00	(29.517.596,00)	99,98	
4.04 . 4.04.05 . 02 . 00 . 00 . 5 . 1 . 8	Belanja Tidak Terduga	350.000.000,00	332.000.000,00	(18.000.000,00)	94,86	
	SURPLUS / (DEFISIT)	517.359.411.978,00	513.880.489.927,00	(3.478.922.051,00)	99,33	

<div></div> <div>PEMERINTAH KABUPATEN MINAHASA TENGGARA RINCIAN LAPORAN REALISASI ANGGARAN MENURUT URUSAN PEMERINTAHAN DAERAH, ORGANISASI, PENDAPATAN, BELANJA DAN PEMBIAYAAN TAHUN ANGGARAN 2017</div>						
<div><div>Urusan Pemerintahan : 1</div><div>Bidang Pemerintahan : 1 . 05</div><div>Unit Organisasi : 1 . 05 . 02</div><div>Sub Unit Organisasi : 1 . 05 . 02 . 01</div></div> <div>Urusan Wajib Pelayanan Dasar Ketentraman dan Ketertiban Umum serta Perlindungan Masyarakat Satuan Polisi Pamong Praja Satuan Polisi Pamong Praja</div>						
KODE REKENING	URAIAN	JUMLAH (Rp)		BERTAMBAH / (BERKURANG)		DASAR HUKUM
		ANGGARAN SETELAH PERUBAHAN	REALISASI	(Rp)	(%)	
1	2	3	4	5 = 4 - 3	6	7
1.05 . 1.05.02 . 01 . 00 . 00 . 4	PENDAPATAN	2.200.000,00	2.225.000,00	25.000,00	101,14	Peraturan Daerah Nomor 6 Tahun 2011
1.05 . 1.05.02 . 01 . 00 . 00 . 4 . 1	PENDAPATAN ASLI DAERAH	2.200.000,00	2.225.000,00	25.000,00	101,14	
1.05 . 1.05.02 . 01 . 00 . 00 . 4 . 1 . 2	Hasil Retribusi Daerah	2.200.000,00	2.225.000,00	25.000,00	101,14	
1.05 . 1.05.02 . 01 . 00 . 00 . 5	BELANJA	8.880.458.616,52	8.110.407.864,00	(770.050.752,52)	91,33	
1.05 . 1.05.02 . 01 . 00 . 00 . 5 . 1	BELANJA TIDAK LANGSUNG	2.099.789.616,52	1.882.258.546,00	(217.531.070,52)	89,64	
1.05 . 1.05.02 . 01 . 00 . 00 . 5 . 1 . 1	Belanja Pegawai	2.099.789.616,52	1.882.258.546,00	(217.531.070,52)	89,64	
1.05 . 1.05.02 . 01 . 01 . 01 . 5 . 2	BELANJA LANGSUNG	6.780.669.000,00	6.228.149.318,00	(552.519.682,00)	91,85	
1.05 . 1.05.02 . 01 . 01	Program Pelayanan Administrasi Perkantoran	619.414.000,00	581.174.718,00	(38.239.282,00)	93,83	
1.05 . 1.05.02 . 01 . 01 . 01	<i>Penyediaan Kebutuhan Administrasi Umum</i>	143.151.000,00	120.300.400,00	(22.850.600,00)	84,04	
1.05 . 1.05.02 . 01 . 01 . 01 . 5 . 2 . 1	Belanja Pegawai	81.876.000,00	80.000.000,00	(1.876.000,00)	97,71	
1.05 . 1.05.02 . 01 . 01 . 01 . 5 . 2 . 2	Belanja Barang dan Jasa	61.275.000,00	40.300.400,00	(20.974.600,00)	65,77	
1.05 . 1.05.02 . 01 . 01 . 02	<i>Penyediaan Kebutuhan Administrasi Keuangan</i>	59.408.000,00	59.223.700,00	(184.300,00)	99,69	
1.05 . 1.05.02 . 01 . 01 . 02 . 5 . 2 . 1	Belanja Pegawai	40.020.000,00	39.840.000,00	(180.000,00)	99,55	
1.05 . 1.05.02 . 01 . 01 . 02 . 5 . 2 . 2	Belanja Barang dan Jasa	19.388.000,00	19.383.700,00	(4.300,00)	99,98	
1.05 . 1.05.02 . 01 . 01 . 03	<i>Penyediaan Kebutuhan Administrasi Barang dan Jasa</i>	28.480.000,00	28.472.000,00	(8.000,00)	99,97	
1.05 . 1.05.02 . 01 . 01 . 03 . 5 . 2 . 1	Belanja Pegawai	23.480.000,00	23.480.000,00	0,00	100,00	
1.05 . 1.05.02 . 01 . 01 . 03 . 5 . 2 . 2	Belanja Barang dan Jasa	5.000.000,00	4.992.000,00	(8.000,00)	99,84	
1.05 . 1.05.02 . 01 . 01 . 06	<i>Penunjang Pelaksanaan Rapat Koordinasi dan Konsultasi</i>	388.375.000,00	373.178.618,00	(15.196.382,00)	96,09	
1.05 . 1.05.02 . 01 . 01 . 06 . 5 . 2 . 2	Belanja Barang dan Jasa	388.375.000,00	373.178.618,00	(15.196.382,00)	96,09	
1.05 . 1.05.02 . 01 . 02	Program Peningkatan Sarana dan Prasarana Aparatur	1.995.800.000,00	1.892.660.100,00	(103.139.900,00)	94,83	


KODE REKENING	URAIAN	JUMLAH (Rp)		BERTAMBAH / (BERKURANG)		DASAR HUKUM
		ANGGARAN SETELAH PERUBAHAN	REALISASI	(Rp)	(%)	
1	2	3	4	5 = 4 - 3	6	7
1.05 . 1.05.02 . 01 . 02 . 05	<i>pengadaan Kendaraan dinas/operasional</i>	272.000.000,00	256.223.000,00	(15.777.000,00)	94,20	
1.05 . 1.05.02 . 01 . 02 . 05 . 5 . 2 . 3	Belanja Modal	272.000.000,00	256.223.000,00	(15.777.000,00)	94,20	
1.05 . 1.05.02 . 01 . 02 . 07	<i>Pengadaan perlengkapan gedung kantor</i>	78.550.000,00	78.355.000,00	(195.000,00)	99,75	
1.05 . 1.05.02 . 01 . 02 . 07 . 5 . 2 . 2	Belanja Barang dan Jasa	2.250.000,00	2.250.000,00	0,00	100,00	
1.05 . 1.05.02 . 01 . 02 . 07 . 5 . 2 . 3	Belanja Modal	76.300.000,00	76.105.000,00	(195.000,00)	99,74	
1.05 . 1.05.02 . 01 . 02 . 09	<i>Pengadaan peralatan gedung kantor</i>	124.700.000,00	112.502.000,00	(12.198.000,00)	90,22	
1.05 . 1.05.02 . 01 . 02 . 09 . 5 . 2 . 3	Belanja Modal	124.700.000,00	112.502.000,00	(12.198.000,00)	90,22	
1.05 . 1.05.02 . 01 . 02 . 24	<i>Pemeliharaan rutin/berkala kendaraan dinas/operasional</i>	170.550.000,00	140.395.800,00	(30.154.200,00)	82,32	
1.05 . 1.05.02 . 01 . 02 . 24 . 5 . 2 . 2	Belanja Barang dan Jasa	170.550.000,00	140.395.800,00	(30.154.200,00)	82,32	
1.05 . 1.05.02 . 01 . 02 . 45	<i>Pembangunan Pos Pengamanan</i>	1.350.000.000,00	1.305.184.300,00	(44.815.700,00)	96,68	
1.05 . 1.05.02 . 01 . 02 . 45 . 5 . 2 . 3	Belanja Modal	1.350.000.000,00	1.305.184.300,00	(44.815.700,00)	96,68	
1.05 . 1.05.02 . 01 . 03	Program peningkatan disiplin aparaturnya	151.050.000,00	151.050.000,00	0,00	100,00	
1.05 . 1.05.02 . 01 . 03 . 02	<i>Pengadaan pakaian dinas beserta perlengkapannya</i>	151.050.000,00	151.050.000,00	0,00	100,00	
1.05 . 1.05.02 . 01 . 03 . 02 . 5 . 2 . 2	Belanja Barang dan Jasa	151.050.000,00	151.050.000,00	0,00	100,00	
1.05 . 1.05.02 . 01 . 05	Program Peningkatan Kapasitas Sumber Daya Aparatur	81.323.250,00	27.783.500,00	(53.539.750,00)	34,16	
1.05 . 1.05.02 . 01 . 05 . 01	<i>Pendidikan dan pelatihan formal</i>	81.323.250,00	27.783.500,00	(53.539.750,00)	34,16	
1.05 . 1.05.02 . 01 . 05 . 01 . 5 . 2 . 2	Belanja Barang dan Jasa	81.323.250,00	27.783.500,00	(53.539.750,00)	34,16	
1.05 . 1.05.02 . 01 . 06	Program peningkatan pengembangan sistem pelaporan capaian kinerja dan keuangan	14.830.000,00	8.871.900,00	(5.958.100,00)	59,82	
1.05 . 1.05.02 . 01 . 06 . 01	<i>Penyusunan laporan capaian kinerja dan ikhtisar realisasi kinerja SKPD</i>	13.630.000,00	8.077.000,00	(5.553.000,00)	59,26	
1.05 . 1.05.02 . 01 . 06 . 01 . 5 . 2 . 2	Belanja Barang dan Jasa	13.630.000,00	8.077.000,00	(5.553.000,00)	59,26	
1.05 . 1.05.02 . 01 . 06 . 02	<i>Penyusunan pelaporan keuangan semesteran</i>	1.200.000,00	794.900,00	(405.100,00)	66,24	
1.05 . 1.05.02 . 01 . 06 . 02 . 5 . 2 . 2	Belanja Barang dan Jasa	1.200.000,00	794.900,00	(405.100,00)	66,24	
1.05 . 1.05.02 . 01 . 16	Program pemeliharaan kantrantibmas dan pencegahan tindak kriminal	3.717.745.000,00	3.393.869.100,00	(323.875.900,00)	91,29	
1.05 . 1.05.02 . 01 . 16 . 01	<i>Pengawasan pengendalian dan evaluasi kegiatan polisi pamong praja</i>	3.717.745.000,00	3.393.869.100,00	(323.875.900,00)	91,29	
1.05 . 1.05.02 . 01 . 16 . 01 . 5 . 2 . 1	Belanja Pegawai	3.671.745.000,00	3.356.430.000,00	(315.315.000,00)	91,41	
1.05 . 1.05.02 . 01 . 16 . 01 . 5 . 2 . 2	Belanja Barang dan Jasa	46.000.000,00	37.439.100,00	(8.560.900,00)	81,39	
1.05 . 1.05.02 . 01 . 25	Program Penataan Peraturan Perundang-Undangan	44.650.000,00	41.546.000,00	(3.104.000,00)	93,05	

KODE REKENING	URAIAN	JUMLAH (Rp)		BERTAMBAH / (BERKURANG)		DASAR HUKUM
		ANGGARAN SETELAH PERUBAHAN	REALISASI	(Rp)	(%)	
1	2	3	4	5 = 4 - 3	6	7
1.05 . 1.05.02 . 01 . 25 . 01	Fasilitasi Sosialisasi Peraturan Perundang-Undangan	44.650.000,00	41.546.000,00	(3.104.000,00)	93,05	
1.05 . 1.05.02 . 01 . 25 . 01 . 5 . 2 . 2	Belanja Barang dan Jasa	44.650.000,00	41.546.000,00	(3.104.000,00)	93,05	
1.05 . 1.05.02 . 01 . 26	Program Peningkatan Kesiagaan dan Pencegahan Bahaya Kebakaran	155.856.750,00	131.194.000,00	(24.662.750,00)	84,18	
1.05 . 1.05.02 . 01 . 26 . 01	Kegiatan Pencegahan Bahaya Kebakaran	146.256.000,00	121.600.000,00	(24.656.000,00)	83,14	
1.05 . 1.05.02 . 01 . 26 . 01 . 5 . 2 . 1	Belanja Pegawai	145.656.000,00	121.600.000,00	(24.056.000,00)	83,48	
1.05 . 1.05.02 . 01 . 26 . 01 . 5 . 2 . 2	Belanja Barang dan Jasa	600.000,00	0,00	(600.000,00)	0,00	
1.05 . 1.05.02 . 01 . 26 . 03	Pengadaan sarana dan prasarana pencegahan bahaya kebakaran	9.600.750,00	9.594.000,00	(6.750,00)	99,93	
1.05 . 1.05.02 . 01 . 26 . 03 . 5 . 2 . 2	Belanja Barang dan Jasa	9.600.750,00	9.594.000,00	(6.750,00)	99,93	
	SURPLUS / (DEFISIT)	(8.878.258.616,52)	(8.108.182.864,00)	770.075.752,52	91,33	

Ratahan, 3 September 2018

BUPATI

James Sumendap

<div><div></div><div><div>PEMERINTAH KABUPATEN MINAHASA TENGGARA</div><div>RINCIAN LAPORAN REALISASI ANGGARAN MENURUT URUSAN PEMERINTAHAN DAERAH, ORGANISASI, PENDAPATAN, BELANJA DAN PEMBIAYAAN</div><div>TAHUN ANGGARAN 2017</div></div></div>						
<div><div>Urusan Pemerintahan : 4</div><div>Bidang Pemerintahan : 4 . 01</div><div>Unit Organisasi : 4 . 01 . 03</div><div>Sub Unit Organisasi : 4 . 01 . 03 . 01</div></div> <div><div>Urusan Pemerintahan Fungsi Penunjang</div><div>Administrasi Pemerintahan</div><div>Sekretariat Daerah</div><div>Sekretariat Daerah</div></div>						
KODE REKENING	URAIAN	JUMLAH (Rp)		BERTAMBAH / (BERKURANG)		DASAR HUKUM
		ANGGARAN SETELAH PERUBAHAN	REALISASI	(Rp)	(%)	
1	2	3	4	5 = 4 - 3	6	7
4.01 . 4.01.03 . 01 . 00 . 00 . 5	BELANJA	30.541.637.414,80	28.522.692.961,00	(2.018.944.453,80)	93,39	
4.01 . 4.01.03 . 01 . 00 . 00 . 5 . 1	BELANJA TIDAK LANGSUNG	9.375.299.764,80	8.898.360.111,00	(476.939.653,80)	94,91	
4.01 . 4.01.03 . 01 . 00 . 00 . 5 . 1 . 1	Belanja Pegawai	9.375.299.764,80	8.898.360.111,00	(476.939.653,80)	94,91	
4.01 . 4.01.03 . 01 . 01 . 01 . 5 . 2	BELANJA LANGSUNG	21.166.337.650,00	19.624.332.850,00	(1.542.004.800,00)	92,71	
4.01 . 4.01.03 . 01 . 01 . 01	Program Pelayanan Administrasi Perkantoran	6.131.027.900,00	5.645.449.543,00	(485.578.357,00)	92,08	
4.01 . 4.01.03 . 01 . 01 . 01	<i>Penyediaan Kebutuhan Administrasi Umum</i>	5.321.357.900,00	4.882.253.841,00	(439.104.059,00)	91,75	
4.01 . 4.01.03 . 01 . 01 . 01 . 5 . 2 . 1	Belanja Pegawai	4.015.053.000,00	3.925.064.350,00	(89.988.650,00)	97,76	
4.01 . 4.01.03 . 01 . 01 . 01 . 5 . 2 . 2	Belanja Barang dan Jasa	1.306.304.900,00	957.189.491,00	(349.115.409,00)	73,27	
4.01 . 4.01.03 . 01 . 01 . 02	<i>Penyediaan Kebutuhan Administrasi Keuangan</i>	157.739.000,00	135.316.564,00	(22.422.436,00)	85,79	
4.01 . 4.01.03 . 01 . 01 . 02 . 5 . 2 . 1	Belanja Pegawai	112.800.000,00	110.340.000,00	(2.460.000,00)	97,82	
4.01 . 4.01.03 . 01 . 01 . 02 . 5 . 2 . 2	Belanja Barang dan Jasa	44.939.000,00	24.976.564,00	(19.962.436,00)	55,58	
4.01 . 4.01.03 . 01 . 01 . 03	<i>Penyediaan Kebutuhan Administrasi Barang dan Jasa</i>	56.000.000,00	44.120.000,00	(11.880.000,00)	78,79	
4.01 . 4.01.03 . 01 . 01 . 03 . 5 . 2 . 1	Belanja Pegawai	55.320.000,00	43.440.000,00	(11.880.000,00)	78,52	
4.01 . 4.01.03 . 01 . 01 . 03 . 5 . 2 . 2	Belanja Barang dan Jasa	680.000,00	680.000,00	0,00	100,00	
4.01 . 4.01.03 . 01 . 01 . 06	<i>Penunjang Pelaksanaan Rapat Koordinasi dan Konsultasi</i>	595.931.000,00	583.759.138,00	(12.171.862,00)	97,96	
4.01 . 4.01.03 . 01 . 01 . 06 . 5 . 2 . 2	Belanja Barang dan Jasa	595.931.000,00	583.759.138,00	(12.171.862,00)	97,96	
4.01 . 4.01.03 . 01 . 02	Program Peningkatan Sarana dan Prasarana Aparatur	3.288.510.000,00	2.940.127.926,00	(348.382.074,00)	89,41	
4.01 . 4.01.03 . 01 . 02 . 05	<i>pengadaan Kendaraan dinas/operasional</i>	550.000.000,00	516.457.900,00	(33.542.100,00)	93,90	
4.01 . 4.01.03 . 01 . 02 . 05 . 5 . 2 . 3	Belanja Modal	550.000.000,00	516.457.900,00	(33.542.100,00)	93,90	
4.01 . 4.01.03 . 01 . 02 . 06	<i>Pengadaan perlengkapan rumah jabatan/dinas</i>	146.000.000,00	146.000.000,00	0,00	100,00	

KODE REKENING	URAIAN	JUMLAH (Rp)		BERTAMBAH / (BERKURANG)		DASAR HUKUM
		ANGGARAN SETELAH PERUBAHAN	REALISASI	(Rp)	(%)	
1	2	3	4	5 = 4 - 3	6	7
4.01 . 4.01.03 . 01 . 02 . 06 . 5 . 2 . 3	Belanja Modal	146.000.000,00	146.000.000,00	0,00	100,00	
4.01 . 4.01.03 . 01 . 02 . 07	<i>Pengadaan perlengkapan gedung kantor</i>	256.000.000,00	254.727.006,00	(1.272.994,00)	99,50	
4.01 . 4.01.03 . 01 . 02 . 07 . 5 . 2 . 3	Belanja Modal	256.000.000,00	254.727.006,00	(1.272.994,00)	99,50	
4.01 . 4.01.03 . 01 . 02 . 08	<i>Pengadaan peralatan rumah jabatan/dinas</i>	54.000.000,00	54.000.000,00	0,00	100,00	
4.01 . 4.01.03 . 01 . 02 . 08 . 5 . 2 . 3	Belanja Modal	54.000.000,00	54.000.000,00	0,00	100,00	
4.01 . 4.01.03 . 01 . 02 . 09	<i>Pengadaan peralatan gedung kantor</i>	99.000.000,00	94.250.000,00	(4.750.000,00)	95,20	
4.01 . 4.01.03 . 01 . 02 . 09 . 5 . 2 . 3	Belanja Modal	99.000.000,00	94.250.000,00	(4.750.000,00)	95,20	
4.01 . 4.01.03 . 01 . 02 . 22	<i>Pemeliharaan rutin/berkala gedung kantor</i>	100.000.000,00	49.722.000,00	(50.278.000,00)	49,72	
4.01 . 4.01.03 . 01 . 02 . 22 . 5 . 2 . 2	Belanja Barang dan Jasa	100.000.000,00	49.722.000,00	(50.278.000,00)	49,72	
4.01 . 4.01.03 . 01 . 02 . 23	<i>Pemeliharaan rutin/berkala mobil jabatan</i>	250.000.000,00	85.104.613,00	(164.895.387,00)	34,04	
4.01 . 4.01.03 . 01 . 02 . 23 . 5 . 2 . 2	Belanja Barang dan Jasa	250.000.000,00	85.104.613,00	(164.895.387,00)	34,04	
4.01 . 4.01.03 . 01 . 02 . 24	<i>Pemeliharaan rutin/berkala kendaraan dinas/operasional</i>	682.350.000,00	642.581.857,00	(39.768.143,00)	94,17	
4.01 . 4.01.03 . 01 . 02 . 24 . 5 . 2 . 2	Belanja Barang dan Jasa	662.350.000,00	623.081.857,00	(39.268.143,00)	94,07	
4.01 . 4.01.03 . 01 . 02 . 24 . 5 . 2 . 3	Belanja Modal	20.000.000,00	19.500.000,00	(500.000,00)	97,50	
4.01 . 4.01.03 . 01 . 02 . 28	<i>Pemeliharaan rutin/berkala peralatan gedung kantor</i>	85.560.000,00	73.639.050,00	(11.920.950,00)	86,07	
4.01 . 4.01.03 . 01 . 02 . 28 . 5 . 2 . 2	Belanja Barang dan Jasa	85.560.000,00	73.639.050,00	(11.920.950,00)	86,07	
4.01 . 4.01.03 . 01 . 02 . 42	<i>Rehabilitasi sedang/berat gedung kantor</i>	195.600.000,00	194.750.000,00	(850.000,00)	99,57	
4.01 . 4.01.03 . 01 . 02 . 42 . 5 . 2 . 3	Belanja Modal	195.600.000,00	194.750.000,00	(850.000,00)	99,57	
4.01 . 4.01.03 . 01 . 02 . 46	<i>Sewa Rumah Jabatan/Dinas/Ruangan/Gedung/Tempat</i>	165.000.000,00	165.000.000,00	0,00	100,00	
4.01 . 4.01.03 . 01 . 02 . 46 . 5 . 2 . 2	Belanja Barang dan Jasa	165.000.000,00	165.000.000,00	0,00	100,00	
4.01 . 4.01.03 . 01 . 02 . 53	<i>Penataan Kawasan Perkantoran</i>	655.000.000,00	641.838.000,00	(13.162.000,00)	97,99	
4.01 . 4.01.03 . 01 . 02 . 53 . 5 . 2 . 3	Belanja Modal	655.000.000,00	641.838.000,00	(13.162.000,00)	97,99	
4.01 . 4.01.03 . 01 . 02 . 55	<i>Pengadaan Peralatan Gedung Kantor (Lanjutan 2014)</i>	3.000.000,00	3.000.000,00	0,00	100,00	
4.01 . 4.01.03 . 01 . 02 . 55 . 5 . 2 . 3	Belanja Modal	3.000.000,00	3.000.000,00	0,00	100,00	
4.01 . 4.01.03 . 01 . 02 . 56	<i>Pembangunan Gedung Kantor (Lanjutan 2016)</i>	22.000.000,00	0,00	(22.000.000,00)	0,00	
4.01 . 4.01.03 . 01 . 02 . 56 . 5 . 2 . 3	Belanja Modal	22.000.000,00	0,00	(22.000.000,00)	0,00	
4.01 . 4.01.03 . 01 . 02 . 57	<i>Pengadaan Tanaman Hias</i>	25.000.000,00	19.057.500,00	(5.942.500,00)	76,23	
4.01 . 4.01.03 . 01 . 02 . 57 . 5 . 2 . 3	Belanja Modal	25.000.000,00	19.057.500,00	(5.942.500,00)	76,23	
4.01 . 4.01.03 . 01 . 03	Program peningkatan disiplin aparatur	132.500.000,00	130.870.000,00	(1.630.000,00)	98,77	
4.01 . 4.01.03 . 01 . 03 . 02	<i>Pengadaan pakaian dinas beserta perlengkapannya</i>	70.900.000,00	69.270.000,00	(1.630.000,00)	97,70	

KODE REKENING	URAIAN	JUMLAH (Rp)		BERTAMBAH / (BERKURANG)		DASAR HUKUM
		ANGGARAN SETELAH PERUBAHAN	REALISASI	(Rp)	(%)	
1	2	3	4	5 = 4 - 3	6	7
4.01 . 4.01.03 . 01 . 03 . 02 . 5 . 2 . 2	Belanja Barang dan Jasa	70.900.000,00	69.270.000,00	(1.630.000,00)	97,70	
4.01 . 4.01.03 . 01 . 03 . 05	Pengadaan pakaian khusus hari-hari tertentu	61.600.000,00	61.600.000,00	0,00	100,00	
4.01 . 4.01.03 . 01 . 03 . 05 . 5 . 2 . 2	Belanja Barang dan Jasa	61.600.000,00	61.600.000,00	0,00	100,00	
4.01 . 4.01.03 . 01 . 05	Program Peningkatan Kapasitas Sumber Daya Aparatur	1.027.200.000,00	908.579.704,00	(118.620.296,00)	88,45	
4.01 . 4.01.03 . 01 . 05 . 07	Peningkatan Kapasitas Staf Ahli	137.000.000,00	132.000.000,00	(5.000.000,00)	96,35	
4.01 . 4.01.03 . 01 . 05 . 07 . 5 . 2 . 2	Belanja Barang dan Jasa	137.000.000,00	132.000.000,00	(5.000.000,00)	96,35	
4.01 . 4.01.03 . 01 . 05 . 09	Monitoring dan Koordinasi Pemerintahan, Kesejahteraan dan Hukum	248.000.000,00	216.028.253,00	(31.971.747,00)	87,11	
4.01 . 4.01.03 . 01 . 05 . 09 . 5 . 2 . 2	Belanja Barang dan Jasa	248.000.000,00	216.028.253,00	(31.971.747,00)	87,11	
4.01 . 4.01.03 . 01 . 05 . 10	Monitoring, Koordinasi dan Evaluasi Pembangunan, Ekonomi dan Sumber Daya Alam	248.000.000,00	216.144.900,00	(31.855.100,00)	87,16	
4.01 . 4.01.03 . 01 . 05 . 10 . 5 . 2 . 2	Belanja Barang dan Jasa	248.000.000,00	216.144.900,00	(31.855.100,00)	87,16	
4.01 . 4.01.03 . 01 . 05 . 11	Monitoring Koordinasi dan Evaluasi Keadministrasian, Ketatalaksanaan dan Ketatausahaan	259.200.000,00	229.405.310,00	(29.794.690,00)	88,51	
4.01 . 4.01.03 . 01 . 05 . 11 . 5 . 2 . 2	Belanja Barang dan Jasa	259.200.000,00	229.405.310,00	(29.794.690,00)	88,51	
4.01 . 4.01.03 . 01 . 05 . 15	Peningkatan Inovasi Aparatur Pemerintah Daerah	135.000.000,00	115.001.241,00	(19.998.759,00)	85,19	
4.01 . 4.01.03 . 01 . 05 . 15 . 5 . 2 . 2	Belanja Barang dan Jasa	135.000.000,00	115.001.241,00	(19.998.759,00)	85,19	
4.01 . 4.01.03 . 01 . 06	Program peningkatan pengembangan sistem pelaporan capaian kinerja dan keuangan	825.970.000,00	791.681.097,00	(34.288.903,00)	95,85	
4.01 . 4.01.03 . 01 . 06 . 02	Penyusunan pelaporan keuangan semesteran	10.000.000,00	9.774.900,00	(225.100,00)	97,75	
4.01 . 4.01.03 . 01 . 06 . 02 . 5 . 2 . 2	Belanja Barang dan Jasa	10.000.000,00	9.774.900,00	(225.100,00)	97,75	
4.01 . 4.01.03 . 01 . 06 . 04	penyusunan pelaporan keuangan akhir tahun	10.000.000,00	9.824.700,00	(175.300,00)	98,25	
4.01 . 4.01.03 . 01 . 06 . 04 . 5 . 2 . 2	Belanja Barang dan Jasa	10.000.000,00	9.824.700,00	(175.300,00)	98,25	
4.01 . 4.01.03 . 01 . 06 . 05	Penyusunan RKA-SKPD	20.000.000,00	19.151.350,00	(848.650,00)	95,76	
4.01 . 4.01.03 . 01 . 06 . 05 . 5 . 2 . 2	Belanja Barang dan Jasa	20.000.000,00	19.151.350,00	(848.650,00)	95,76	
4.01 . 4.01.03 . 01 . 06 . 07	Penyusunan Renstra, Renja dan Indikator Kinerja SKPD	10.000.000,00	3.803.750,00	(6.196.250,00)	38,04	
4.01 . 4.01.03 . 01 . 06 . 07 . 5 . 2 . 2	Belanja Barang dan Jasa	10.000.000,00	3.803.750,00	(6.196.250,00)	38,04	
4.01 . 4.01.03 . 01 . 06 . 08	Penyusunan LAKIP-SKPD	389.600.000,00	388.937.737,00	(662.263,00)	99,83	
4.01 . 4.01.03 . 01 . 06 . 08 . 5 . 2 . 2	Belanja Barang dan Jasa	389.600.000,00	388.937.737,00	(662.263,00)	99,83	
4.01 . 4.01.03 . 01 . 06 . 09	Penyusunan Laporan Penyelenggaraan Pemerintah Daerah (LPPD	60.790.000,00	59.355.000,00	(1.435.000,00)	97,64	
4.01 . 4.01.03 . 01 . 06 . 09 . 5 . 2 . 1	Belanja Pegawai	0,00	0,00	0,00	0,00	
4.01 . 4.01.03 . 01 . 06 . 09 . 5 . 2 . 2	Belanja Barang dan Jasa	60.790.000,00	59.355.000,00	(1.435.000,00)	97,64	

KODE REKENING	URAIAN	JUMLAH (Rp)		BERTAMBAH / (BERKURANG)		DASAR HUKUM
		ANGGARAN SETELAH PERUBAHAN	REALISASI	(Rp)	(%)	
1	2	3	4	5 = 4 - 3	6	7
4.01 . 4.01.03 . 01 . 06 . 10	<i>Penyusunan LKPJ Pemerintah Daerah</i>	51.030.000,00	47.031.000,00	(3.999.000,00)	92,16	
4.01 . 4.01.03 . 01 . 06 . 10 . 5 . 2 . 1	Belanja Pegawai	0,00	0,00	0,00	0,00	
4.01 . 4.01.03 . 01 . 06 . 10 . 5 . 2 . 2	Belanja Barang dan Jasa	51.030.000,00	47.031.000,00	(3.999.000,00)	92,16	
4.01 . 4.01.03 . 01 . 06 . 11	<i>Penetapan Kinerja</i>	37.000.000,00	33.101.305,00	(3.898.695,00)	89,46	
4.01 . 4.01.03 . 01 . 06 . 11 . 5 . 2 . 2	Belanja Barang dan Jasa	37.000.000,00	33.101.305,00	(3.898.695,00)	89,46	
4.01 . 4.01.03 . 01 . 06 . 16	<i>Penyusunan Analisis Beban Kerja</i>	101.550.000,00	99.235.120,00	(2.314.880,00)	97,72	
4.01 . 4.01.03 . 01 . 06 . 16 . 5 . 2 . 2	Belanja Barang dan Jasa	101.550.000,00	99.235.120,00	(2.314.880,00)	97,72	
4.01 . 4.01.03 . 01 . 06 . 19	<i>Evaluasi dan Pengawasan Realisasi Anggaran (EPRA)</i>	75.000.000,00	69.696.000,00	(5.304.000,00)	92,93	
4.01 . 4.01.03 . 01 . 06 . 19 . 5 . 2 . 2	Belanja Barang dan Jasa	75.000.000,00	69.696.000,00	(5.304.000,00)	92,93	
4.01 . 4.01.03 . 01 . 06 . 21	<i>Pengelolaan Absensi Pegawai</i>	16.000.000,00	11.913.435,00	(4.086.565,00)	74,46	
4.01 . 4.01.03 . 01 . 06 . 21 . 5 . 2 . 2	Belanja Barang dan Jasa	11.000.000,00	7.116.435,00	(3.883.565,00)	64,69	
4.01 . 4.01.03 . 01 . 06 . 21 . 5 . 2 . 3	Belanja Modal	5.000.000,00	4.797.000,00	(203.000,00)	95,94	
4.01 . 4.01.03 . 01 . 06 . 26	<i>Penataan Administrasi Kepegawaian</i>	45.000.000,00	39.856.800,00	(5.143.200,00)	88,57	
4.01 . 4.01.03 . 01 . 06 . 26 . 5 . 2 . 2	Belanja Barang dan Jasa	45.000.000,00	39.856.800,00	(5.143.200,00)	88,57	
4.01 . 4.01.03 . 01 . 08	Program Peningkatan Oprasional KDH/WKDH	1.327.681.000,00	1.303.242.074,00	(24.438.926,00)	98,16	
4.01 . 4.01.03 . 01 . 08 . 01	<i>Penyediaan Kegiatan Rumah Tangga Kepala Daerah dan Wakil Kepala Daerah</i>	1.327.681.000,00	1.303.242.074,00	(24.438.926,00)	98,16	
4.01 . 4.01.03 . 01 . 08 . 01 . 5 . 2 . 2	Belanja Barang dan Jasa	1.327.681.000,00	1.303.242.074,00	(24.438.926,00)	98,16	
4.01 . 4.01.03 . 01 . 16	Program peningkatan pelayanan kedinasan kepala daerah/wakil kepala daerah	5.025.684.750,00	4.866.511.816,00	(159.172.934,00)	96,83	
4.01 . 4.01.03 . 01 . 16 . 01	<i>Dialog/audiensi dengan tokoh-tokoh masyarakat, pimpinan/anggota organisasi sosial dan kemasyarakatan</i>	2.557.276.000,00	2.524.260.000,00	(33.016.000,00)	98,71	
4.01 . 4.01.03 . 01 . 16 . 01 . 5 . 2 . 2	Belanja Barang dan Jasa	2.557.276.000,00	2.524.260.000,00	(33.016.000,00)	98,71	
4.01 . 4.01.03 . 01 . 16 . 02	<i>Penerimaan kunjungan kerja pejabat negara/departemen/lembaga pemerintah non departemen/luar negeri</i>	10.800.000,00	0,00	(10.800.000,00)	0,00	
4.01 . 4.01.03 . 01 . 16 . 02 . 5 . 2 . 2	Belanja Barang dan Jasa	10.800.000,00	0,00	(10.800.000,00)	0,00	
4.01 . 4.01.03 . 01 . 16 . 03	<i>Rapat koordinasi unsur MUSPIDA</i>	30.500.000,00	2.226.000,00	(28.274.000,00)	7,30	
4.01 . 4.01.03 . 01 . 16 . 03 . 5 . 2 . 2	Belanja Barang dan Jasa	30.500.000,00	2.226.000,00	(28.274.000,00)	7,30	
4.01 . 4.01.03 . 01 . 16 . 04	<i>Rapat koordinasi pejabat pemerintahan daerah</i>	52.500.000,00	0,00	(52.500.000,00)	0,00	
4.01 . 4.01.03 . 01 . 16 . 04 . 5 . 2 . 2	Belanja Barang dan Jasa	52.500.000,00	0,00	(52.500.000,00)	0,00	
4.01 . 4.01.03 . 01 . 16 . 05	<i>Kunjungan Kerja/Inspeksi Kepala Daerah/Wakil Kepala Daerah</i>	190.800.000,00	158.318.800,00	(32.481.200,00)	82,98	

KODE REKENING	URAIAN	JUMLAH (Rp)		BERTAMBAH / (BERKURANG)		DASAR HUKUM
		ANGGARAN SETELAH PERUBAHAN	REALISASI	(Rp)	(%)	
1	2	3	4	5 = 4 - 3	6	7
4.01 . 4.01.03 . 01 . 16 . 05 . 5 . 2 . 2	Belanja Barang dan Jasa	190.800.000,00	158.318.800,00	(32.481.200,00)	82,98	
4.01 . 4.01.03 . 01 . 16 . 06	<i>Koordinasi dengan pemerintah pusat dan pemerintah daerah lainnya</i>	2.183.808.750,00	2.181.707.016,00	(2.101.734,00)	99,90	
4.01 . 4.01.03 . 01 . 16 . 06 . 5 . 2 . 2	Belanja Barang dan Jasa	2.183.808.750,00	2.181.707.016,00	(2.101.734,00)	99,90	
4.01 . 4.01.03 . 01 . 20	Program peningkatan sistem pengawasan internal dan pengendalian pelaksanaan kebijakan KDH	12.740.000,00	10.140.000,00	(2.600.000,00)	79,59	
4.01 . 4.01.03 . 01 . 20 . 02	<i>Penanganan kasus pengaduan di lingkungan pemerintah daerah</i>	12.740.000,00	10.140.000,00	(2.600.000,00)	79,59	
4.01 . 4.01.03 . 01 . 20 . 02 . 5 . 2 . 2	Belanja Barang dan Jasa	12.740.000,00	10.140.000,00	(2.600.000,00)	79,59	
4.01 . 4.01.03 . 01 . 24	Program mengintensifkan penanganan pengaduan masyarakat	31.000.000,00	15.005.000,00	(15.995.000,00)	48,40	
4.01 . 4.01.03 . 01 . 24 . 02	<i>Pengawasan BBM, Elpiji 3 Kg, dan Pupuk Bersubsidi</i>	13.000.000,00	9.680.000,00	(3.320.000,00)	74,46	
4.01 . 4.01.03 . 01 . 24 . 02 . 5 . 2 . 2	Belanja Barang dan Jasa	13.000.000,00	9.680.000,00	(3.320.000,00)	74,46	
4.01 . 4.01.03 . 01 . 24 . 03	<i>Pengawasan Inflasi Daerah</i>	12.000.000,00	3.975.000,00	(8.025.000,00)	33,13	
4.01 . 4.01.03 . 01 . 24 . 03 . 5 . 2 . 2	Belanja Barang dan Jasa	12.000.000,00	3.975.000,00	(8.025.000,00)	33,13	
4.01 . 4.01.03 . 01 . 24 . 04	<i>Pengawasan Program Beras Untuk Rakyat Miskin (Raskin)</i>	6.000.000,00	1.350.000,00	(4.650.000,00)	22,50	
4.01 . 4.01.03 . 01 . 24 . 04 . 5 . 2 . 2	Belanja Barang dan Jasa	6.000.000,00	1.350.000,00	(4.650.000,00)	22,50	
4.01 . 4.01.03 . 01 . 26	Program Penataan Peraturan Perundang-Undangan	423.260.000,00	369.508.575,00	(53.751.425,00)	87,30	
4.01 . 4.01.03 . 01 . 26 . 03	<i>Legislasi rancangan peraturan perundang-undangan</i>	142.117.000,00	122.641.500,00	(19.475.500,00)	86,30	
4.01 . 4.01.03 . 01 . 26 . 03 . 5 . 2 . 2	Belanja Barang dan Jasa	142.117.000,00	122.641.500,00	(19.475.500,00)	86,30	
4.01 . 4.01.03 . 01 . 26 . 04	<i>Fasilitasi sosialisasi peraturan perundang-undangan</i>	110.825.000,00	102.384.075,00	(8.440.925,00)	92,38	
4.01 . 4.01.03 . 01 . 26 . 04 . 5 . 2 . 2	Belanja Barang dan Jasa	110.825.000,00	102.384.075,00	(8.440.925,00)	92,38	
4.01 . 4.01.03 . 01 . 26 . 06	<i>Kajian peraturan perundang-undangan daerah terhadap peraturan perundang-undangan yang baru, lebih tinggi dan keserasian antar peraturan peundang-undangan daerah</i>	39.293.000,00	24.068.000,00	(15.225.000,00)	61,25	
4.01 . 4.01.03 . 01 . 26 . 06 . 5 . 2 . 2	Belanja Barang dan Jasa	39.293.000,00	24.068.000,00	(15.225.000,00)	61,25	
4.01 . 4.01.03 . 01 . 26 . 07	<i>Sosialisasi Siswa Taat Hukum (SITAHU)</i>	131.025.000,00	120.415.000,00	(10.610.000,00)	91,90	
4.01 . 4.01.03 . 01 . 26 . 07 . 5 . 2 . 2	Belanja Barang dan Jasa	131.025.000,00	120.415.000,00	(10.610.000,00)	91,90	
4.01 . 4.01.03 . 01 . 27	Program Penataan Daerah Otonomi Baru	94.000.000,00	23.912.500,00	(70.087.500,00)	25,44	
4.01 . 4.01.03 . 01 . 27 . 05	<i>Bimbingan Teknis Tata Kelola Pemerintahan Bagi Perangkat Kec, Desa / Kelurahan dan BPD</i>	57.000.000,00	16.000.000,00	(41.000.000,00)	28,07	
4.01 . 4.01.03 . 01 . 27 . 05 . 5 . 2 . 2	Belanja Barang dan Jasa	57.000.000,00	16.000.000,00	(41.000.000,00)	28,07	

KODE REKENING	URAIAN	JUMLAH (Rp)		BERTAMBAH / (BERKURANG)		DASAR HUKUM
		ANGGARAN SETELAH PERUBAHAN	REALISASI	(Rp)	(%)	
1	2	3	4	5 = 4 - 3	6	7
4.01 . 4.01.03 . 01 . 27 . 06	<i>Koordinasi dan Evaluasi tentang Pertanahan Kabupaten Minahasa Tenggara (Unsur PPAT, Notaris dan Pertanahan)</i>	37.000.000,00	7.912.500,00	(29.087.500,00)	21,39	
4.01 . 4.01.03 . 01 . 27 . 06 . 5 . 2 . 2	Belanja Barang dan Jasa	37.000.000,00	7.912.500,00	(29.087.500,00)	21,39	
4.01 . 4.01.03 . 01 . 34	Program Kerjasama Informasi Dengan Mas Media	1.871.840.000,00	1.850.406.900,00	(21.433.100,00)	98,85	
4.01 . 4.01.03 . 01 . 34 . 01	<i>Penyebarluasan Infosmasi Penyelenggaraan Pemerintahan Daerah</i>	1.732.910.000,00	1.728.952.000,00	(3.958.000,00)	99,77	
4.01 . 4.01.03 . 01 . 34 . 01 . 5 . 2 . 2	Belanja Barang dan Jasa	1.732.910.000,00	1.728.952.000,00	(3.958.000,00)	99,77	
4.01 . 4.01.03 . 01 . 34 . 02	<i>Penyebarluasan Informasi Pembangunan Daerah</i>	89.250.000,00	76.115.900,00	(13.134.100,00)	85,28	
4.01 . 4.01.03 . 01 . 34 . 02 . 5 . 2 . 2	Belanja Barang dan Jasa	89.250.000,00	76.115.900,00	(13.134.100,00)	85,28	
4.01 . 4.01.03 . 01 . 34 . 03	<i>Pelayanan Kualitas Informasi Pemerintah Daerah</i>	49.680.000,00	45.339.000,00	(4.341.000,00)	91,26	
4.01 . 4.01.03 . 01 . 34 . 03 . 5 . 2 . 2	Belanja Barang dan Jasa	49.680.000,00	45.339.000,00	(4.341.000,00)	91,26	
4.01 . 4.01.03 . 01 . 38	Program Rapat-Rapat Koordinasi Pembangunan	35.000.000,00	27.873.000,00	(7.127.000,00)	79,64	
4.01 . 4.01.03 . 01 . 38 . 01	<i>Monitoring dan Evaluasi Proyek Pembangunan</i>	35.000.000,00	27.873.000,00	(7.127.000,00)	79,64	
4.01 . 4.01.03 . 01 . 38 . 01 . 5 . 2 . 2	Belanja Barang dan Jasa	35.000.000,00	27.873.000,00	(7.127.000,00)	79,64	
4.01 . 4.01.03 . 01 . 39	Program Peningkatan Promosi dan Kerjasama Investasi	68.000.000,00	67.516.700,00	(483.300,00)	99,29	
4.01 . 4.01.03 . 01 . 39 . 01	<i>Peningkatan Promosi Potensi Unggulan Daerah</i>	68.000.000,00	67.516.700,00	(483.300,00)	99,29	
4.01 . 4.01.03 . 01 . 39 . 01 . 5 . 2 . 2	Belanja Barang dan Jasa	68.000.000,00	67.516.700,00	(483.300,00)	99,29	
4.01 . 4.01.03 . 01 . 40	Program Revitalisasi, Perlindungan dan Konservasi SDA	124.000.000,00	98.502.000,00	(25.498.000,00)	79,44	
4.01 . 4.01.03 . 01 . 40 . 01	<i>Monitoring,Evaluasi,Bimtek dan Koordinasi Kesumberdayaan</i>	97.000.000,00	72.002.000,00	(24.998.000,00)	74,23	
4.01 . 4.01.03 . 01 . 40 . 01 . 5 . 2 . 2	Belanja Barang dan Jasa	97.000.000,00	72.002.000,00	(24.998.000,00)	74,23	
4.01 . 4.01.03 . 01 . 40 . 02	<i>Penyusunan Database Sumberdaya Alam</i>	27.000.000,00	26.500.000,00	(500.000,00)	98,15	
4.01 . 4.01.03 . 01 . 40 . 02 . 5 . 2 . 2	Belanja Barang dan Jasa	27.000.000,00	26.500.000,00	(500.000,00)	98,15	
4.01 . 4.01.03 . 01 . 42	Program Layanan Pengadaan Secara Elektronik (LPSE)	228.000.000,00	214.269.019,00	(13.730.981,00)	93,98	
4.01 . 4.01.03 . 01 . 42 . 01	<i>Layanan Pengadaan Secara Elektronik (LPSE)</i>	55.200.000,00	53.527.519,00	(1.672.481,00)	96,97	
4.01 . 4.01.03 . 01 . 42 . 01 . 5 . 2 . 1	Belanja Pegawai	0,00	0,00	0,00	0,00	
4.01 . 4.01.03 . 01 . 42 . 01 . 5 . 2 . 2	Belanja Barang dan Jasa	55.200.000,00	53.527.519,00	(1.672.481,00)	96,97	
4.01 . 4.01.03 . 01 . 42 . 02	<i>Bimtek dan Sosialisasi SPSE dan Sistem Informasi Rencana Umum Pengadaan (SIRUP)</i>	7.710.000,00	0,00	(7.710.000,00)	0,00	
4.01 . 4.01.03 . 01 . 42 . 02 . 5 . 2 . 2	Belanja Barang dan Jasa	7.710.000,00	0,00	(7.710.000,00)	0,00	
4.01 . 4.01.03 . 01 . 42 . 03	<i>Unit Layanan Pengadaan</i>	165.090.000,00	160.741.500,00	(4.348.500,00)	97,37	




PEMERINTAH KABUPATEN MINAHASA TENGGARA
RINCIAN LAPORAN REALISASI ANGGARAN MENURUT URUSAN PEMERINTAHAN DAERAH, ORGANISASI,
PENDAPATAN, BELANJA DAN PEMBIAYAAN
TAHUN ANGGARAN 2017

Urusan Pemerintahan : 4 Urusan Pemerintahan Fungsi Penunjang
Bidang Pemerintahan : 4 . 01 Administrasi Pemerintahan
Unit Organisasi : 4 . 01 . 04 Sekretariat DPRD
Sub Unit Organisasi : 4 . 01 . 04 . 01 Sekretariat DPRD

KODE REKENING	URAIAN	JUMLAH (Rp)		BERTAMBAH / (BERKURANG)		DASAR HUKUM
		ANGGARAN SETELAH PERUBAHAN	REALISASI	(Rp)	(%)	
1	2	3	4	5 = 4 - 3	6	7
4.01 . 4.01.04 . 01 . 00 . 00 . 5	BELANJA	17.431.271.575,96	16.711.849.504,00	(719.422.071,96)	95,87	
4.01 . 4.01.04 . 01 . 00 . 00 . 5 . 1	BELANJA TIDAK LANGSUNG	2.411.262.275,96	2.298.326.509,00	(112.935.766,96)	95,32	
4.01 . 4.01.04 . 01 . 00 . 00 . 5 . 1 . 1	Belanja Pegawai	2.411.262.275,96	2.298.326.509,00	(112.935.766,96)	95,32	
4.01 . 4.01.04 . 01 . 01 . 01 . 5 . 2	BELANJA LANGSUNG	15.020.009.300,00	14.413.522.995,00	(606.486.305,00)	95,96	
4.01 . 4.01.04 . 01 . 01	Program Pelayanan Administrasi Perkantoran	3.702.164.000,00	3.499.736.929,00	(202.427.071,00)	94,53	
4.01 . 4.01.04 . 01 . 01 . 01	<i>Penyediaan Kebutuhan Administrasi Umum</i>	1.870.561.350,00	1.668.843.260,00	(201.718.090,00)	89,22	
4.01 . 4.01.04 . 01 . 01 . 01 . 5 . 2 . 1	Belanja Pegawai	1.044.900.000,00	951.783.000,00	(93.117.000,00)	91,09	
4.01 . 4.01.04 . 01 . 01 . 01 . 5 . 2 . 2	Belanja Barang dan Jasa	825.661.350,00	717.060.260,00	(108.601.090,00)	86,85	
4.01 . 4.01.04 . 01 . 01 . 02	<i>Penyediaan Kebutuhan Administrasi Keuangan</i>	74.822.650,00	74.820.000,00	(2.650,00)	100,00	
4.01 . 4.01.04 . 01 . 01 . 02 . 5 . 2 . 1	Belanja Pegawai	68.760.000,00	68.760.000,00	0,00	100,00	
4.01 . 4.01.04 . 01 . 01 . 02 . 5 . 2 . 2	Belanja Barang dan Jasa	6.062.650,00	6.060.000,00	(2.650,00)	99,96	
4.01 . 4.01.04 . 01 . 01 . 03	<i>Penyediaan Kebutuhan Administrasi Barang dan Jasa</i>	59.280.000,00	59.280.000,00	0,00	100,00	
4.01 . 4.01.04 . 01 . 01 . 03 . 5 . 2 . 1	Belanja Pegawai	42.480.000,00	42.480.000,00	0,00	100,00	
4.01 . 4.01.04 . 01 . 01 . 03 . 5 . 2 . 2	Belanja Barang dan Jasa	16.800.000,00	16.800.000,00	0,00	100,00	
4.01 . 4.01.04 . 01 . 01 . 06	<i>Penunjang Pelaksanaan Rapat Koordinasi dan Konsultasi</i>	1.697.500.000,00	1.696.793.669,00	(706.331,00)	99,96	
4.01 . 4.01.04 . 01 . 01 . 06 . 5 . 2 . 2	Belanja Barang dan Jasa	1.697.500.000,00	1.696.793.669,00	(706.331,00)	99,96	
4.01 . 4.01.04 . 01 . 02	Program Peningkatan Sarana dan Prasarana Aparatur	380.660.000,00	323.095.522,00	(57.564.478,00)	84,88	
4.01 . 4.01.04 . 01 . 02 . 05	<i>pengadaan Kendaraan dinas/operasional</i>	0,00	0,00	0,00	0,00	
4.01 . 4.01.04 . 01 . 02 . 05 . 5 . 2 . 3	Belanja Modal	0,00	0,00	0,00	0,00	
4.01 . 4.01.04 . 01 . 02 . 07	<i>Pengadaan perlengkapan gedung kantor</i>	44.160.000,00	44.160.000,00	0,00	100,00	

KODE REKENING	URAIAN	JUMLAH (Rp)		BERTAMBAH / (BERKURANG)		DASAR HUKUM
		ANGGARAN SETELAH PERUBAHAN	REALISASI	(Rp)	(%)	
1	2	3	4	5 = 4 - 3	6	7
4.01 . 4.01.04 . 01 . 02 . 07 . 5 . 2 . 3	Belanja Modal	44.160.000,00	44.160.000,00	0,00	100,00	
4.01 . 4.01.04 . 01 . 02 . 09	<i>Pengadaan peralatan gedung kantor</i>	24.000.000,00	23.700.000,00	(300.000,00)	98,75	
4.01 . 4.01.04 . 01 . 02 . 09 . 5 . 2 . 3	Belanja Modal	24.000.000,00	23.700.000,00	(300.000,00)	98,75	
4.01 . 4.01.04 . 01 . 02 . 22	<i>Pemeliharaan rutin/berkala gedung kantor</i>	47.500.000,00	32.810.900,00	(14.689.100,00)	69,08	
4.01 . 4.01.04 . 01 . 02 . 22 . 5 . 2 . 2	Belanja Barang dan Jasa	47.500.000,00	32.810.900,00	(14.689.100,00)	69,08	
4.01 . 4.01.04 . 01 . 02 . 23	<i>Pemeliharaan rutin/berkala mobil jabatan</i>	265.000.000,00	222.424.622,00	(42.575.378,00)	83,93	
4.01 . 4.01.04 . 01 . 02 . 23 . 5 . 2 . 2	Belanja Barang dan Jasa	265.000.000,00	222.424.622,00	(42.575.378,00)	83,93	
4.01 . 4.01.04 . 01 . 03	Program peningkatan disiplin aparatur	102.250.000,00	102.200.000,00	(50.000,00)	99,95	
4.01 . 4.01.04 . 01 . 03 . 02	<i>Pengadaan pakaian dinas beserta perlengkapannya</i>	21.500.000,00	21.450.000,00	(50.000,00)	99,77	
4.01 . 4.01.04 . 01 . 03 . 02 . 5 . 2 . 2	Belanja Barang dan Jasa	21.500.000,00	21.450.000,00	(50.000,00)	99,77	
4.01 . 4.01.04 . 01 . 03 . 05	<i>Pengadaan pakaian khusus hari-hari tertentu</i>	23.250.000,00	23.250.000,00	0,00	100,00	
4.01 . 4.01.04 . 01 . 03 . 05 . 5 . 2 . 2	Belanja Barang dan Jasa	23.250.000,00	23.250.000,00	0,00	100,00	
4.01 . 4.01.04 . 01 . 03 . 06	<i>Pengadaan Pakaian Dinas Pimpinan dan Anggota DPRD</i>	57.500.000,00	57.500.000,00	0,00	100,00	
4.01 . 4.01.04 . 01 . 03 . 06 . 5 . 2 . 2	Belanja Barang dan Jasa	57.500.000,00	57.500.000,00	0,00	100,00	
4.01 . 4.01.04 . 01 . 05	Program Peningkatan Kapasitas Sumber Daya Aparatur	0,00	0,00	0,00	0,00	
4.01 . 4.01.04 . 01 . 05 . 03	<i>Bimbingan teknis implementasi peraturan perundang-undangan</i>	0,00	0,00	0,00	0,00	
4.01 . 4.01.04 . 01 . 05 . 03 . 5 . 2 . 2	Belanja Barang dan Jasa	0,00	0,00	0,00	0,00	
4.01 . 4.01.04 . 01 . 15	Program peningkatan kapasitas lembaga perwakilan rakyat daerah	10.775.335.300,00	10.429.390.544,00	(345.944.756,00)	96,79	
4.01 . 4.01.04 . 01 . 15 . 01	<i>Pembahasan rancangan peraturan daerah</i>	93.030.300,00	92.430.000,00	(600.300,00)	99,35	
4.01 . 4.01.04 . 01 . 15 . 01 . 5 . 2 . 2	Belanja Barang dan Jasa	93.030.300,00	92.430.000,00	(600.300,00)	99,35	
4.01 . 4.01.04 . 01 . 15 . 02	<i>Hearing/dialog dan koordinasi dengan pejabat pemerintah daerah dan tokoh masyarakat/tokoh agama</i>	20.000.000,00	10.400.000,00	(9.600.000,00)	52,00	
4.01 . 4.01.04 . 01 . 15 . 02 . 5 . 2 . 2	Belanja Barang dan Jasa	20.000.000,00	10.400.000,00	(9.600.000,00)	52,00	
4.01 . 4.01.04 . 01 . 15 . 03	<i>Rapat-rapat alat kelengkapan dewan</i>	160.445.000,00	158.425.000,00	(2.020.000,00)	98,74	
4.01 . 4.01.04 . 01 . 15 . 03 . 5 . 2 . 2	Belanja Barang dan Jasa	160.445.000,00	158.425.000,00	(2.020.000,00)	98,74	
4.01 . 4.01.04 . 01 . 15 . 04	<i>Rapat-rapat paripurna</i>	256.880.000,00	256.800.000,00	(80.000,00)	99,97	
4.01 . 4.01.04 . 01 . 15 . 04 . 5 . 2 . 2	Belanja Barang dan Jasa	256.880.000,00	256.800.000,00	(80.000,00)	99,97	
4.01 . 4.01.04 . 01 . 15 . 05	<i>Kegiatan Reses</i>	1.692.390.000,00	1.376.515.000,00	(315.875.000,00)	81,34	
4.01 . 4.01.04 . 01 . 15 . 05 . 5 . 2 . 2	Belanja Barang dan Jasa	1.692.390.000,00	1.376.515.000,00	(315.875.000,00)	81,34	

KODE REKENING	URAIAN	JUMLAH (Rp)		BERTAMBAH / (BERKURANG)		DASAR HUKUM	
		ANGGARAN SETELAH PERUBAHAN	REALISASI	(Rp)	(%)		
1	2	3	4	5 = 4 - 3	6	7	
4.01 . 4.01.04 . 01 . 15 . 06	Kunjungan kerja pimpinan dan anggota DPRD dalam daerah	2.035.427.326,00	2.035.041.462,00	(385.864,00)	99,98		
4.01 . 4.01.04 . 01 . 15 . 06 . 5 . 2 . 2	Belanja Barang dan Jasa	2.035.427.326,00	2.035.041.462,00	(385.864,00)	99,98		
4.01 . 4.01.04 . 01 . 15 . 09	Rapat Paripurna HUT Kabupaten	449.450.000,00	449.450.000,00	0,00	100,00		
4.01 . 4.01.04 . 01 . 15 . 09 . 5 . 2 . 2	Belanja Barang dan Jasa	449.450.000,00	449.450.000,00	0,00	100,00		
4.01 . 4.01.04 . 01 . 15 . 10	Sosialisasi / Pameran Legislatif	30.000.000,00	30.000.000,00	0,00	100,00		
4.01 . 4.01.04 . 01 . 15 . 10 . 5 . 2 . 2	Belanja Barang dan Jasa	30.000.000,00	30.000.000,00	0,00	100,00		
4.01 . 4.01.04 . 01 . 15 . 12	Rapat-Rapat koordinasi dan konsultasi Komisi	5.945.712.674,00	5.928.329.082,00	(17.383.592,00)	99,71		
4.01 . 4.01.04 . 01 . 15 . 12 . 5 . 2 . 2	Belanja Barang dan Jasa	5.945.712.674,00	5.928.329.082,00	(17.383.592,00)	99,71		
4.01 . 4.01.04 . 01 . 15 . 13	Bimbingan Teknis Peningkatan Kapasitas DPRD	92.000.000,00	92.000.000,00	0,00	100,00		
4.01 . 4.01.04 . 01 . 15 . 13 . 5 . 2 . 2	Belanja Barang dan Jasa	92.000.000,00	92.000.000,00	0,00	100,00		
4.01 . 4.01.04 . 01 . 26	Program Penataan Peraturan Perundang-Undangan	59.600.000,00	59.100.000,00	(500.000,00)	99,16		
4.01 . 4.01.04 . 01 . 26 . 03	Legislasi rancangan peraturan perundang-undangan	0,00	0,00	0,00	0,00		
4.01 . 4.01.04 . 01 . 26 . 03 . 5 . 2 . 2	Belanja Barang dan Jasa	0,00	0,00	0,00	0,00		
4.01 . 4.01.04 . 01 . 26 . 06	Kajian peraturan perundang-undangan daerah terhadap peraturan perundang-undangan yang baru, lebih tinggi dan keserasian antar peraturan peundang-undangan daerah	59.600.000,00	59.100.000,00	(500.000,00)	99,16		
4.01 . 4.01.04 . 01 . 26 . 06 . 5 . 2 . 2	Belanja Barang dan Jasa	59.600.000,00	59.100.000,00	(500.000,00)	99,16		
	SURPLUS / (DEFISIT)	(17.431.271.575,96)	(16.711.849.504,00)	719.422.071,96	95,87		
Ratahan, 3 September 2018							
BUPATI							
James Sumendap							
LAMPIRAN I.2 PERDA PERTANGGUNGJAWABAN - RINCIAN LAPORAN REALISASI ANGGARAN MENURUT URUSAN PEMERINTAHAN DAERAH, ORGANISASI, PENDAPATAN, BELANJA DAN PEMBIAYAAN							
Halaman 3							

<div></div> <div>PEMERINTAH KABUPATEN MINAHASA TENGGARA RINCIAN LAPORAN REALISASI ANGGARAN MENURUT URUSAN PEMERINTAHAN DAERAH, ORGANISASI, PENDAPATAN, BELANJA DAN PEMBIAYAAN TAHUN ANGGARAN 2017</div>						
<div><div>Urusan Pemerintahan : 1</div><div>Bidang Pemerintahan : 1 . 01</div><div>Unit Organisasi : 1 . 01 . 01</div><div>Sub Unit Organisasi : 1 . 01 . 01 . 02</div></div> <div><div>Urusan Wajib Pelayanan Dasar</div><div>Pendidikan</div><div>Dinas Pendidikan</div><div>UPT Diknas Kecamatan Ratatotok</div></div>						
KODE REKENING	URAIAN	JUMLAH (Rp)		BERTAMBAH / (BERKURANG)		DASAR HUKUM
		ANGGARAN SETELAH PERUBAHAN	REALISASI	(Rp)	(%)	
1	2	3	4	5 = 4 - 3	6	7
1.01 . 1.01.01 . 02 . 01 . 01 . 5	BELANJA	21.799.650,00	13.307.000,00	(8.492.650,00)	61,04	
1.01 . 1.01.01 . 02 . 01 . 01 . 5 . 2	BELANJA LANGSUNG	21.799.650,00	13.307.000,00	(8.492.650,00)	61,04	
1.01 . 1.01.01 . 02 . 01	Program Pelayanan Administrasi Perkantoran	9.145.000,00	8.365.000,00	(780.000,00)	91,47	
1.01 . 1.01.01 . 02 . 01 . 01	<i>Penyediaan Kebutuhan Administrasi Umum</i>	9.145.000,00	8.365.000,00	(780.000,00)	91,47	
1.01 . 1.01.01 . 02 . 01 . 01 . 5 . 2 . 2	Belanja Barang dan Jasa	9.145.000,00	8.365.000,00	(780.000,00)	91,47	
1.01 . 1.01.01 . 02 . 02	Program Peningkatan Sarana dan Prasarana Aparatur	10.124.650,00	2.942.000,00	(7.182.650,00)	29,06	
1.01 . 1.01.01 . 02 . 02 . 24	<i>Pemeliharaan rutin/berkala kendaraan dinas/operasional</i>	3.375.000,00	2.442.000,00	(933.000,00)	72,36	
1.01 . 1.01.01 . 02 . 02 . 24 . 5 . 2 . 2	Belanja Barang dan Jasa	3.375.000,00	2.442.000,00	(933.000,00)	72,36	
1.01 . 1.01.01 . 02 . 02 . 28	<i>Pemeliharaan rutin/berkala peralatan gedung kantor</i>	500.000,00	500.000,00	0,00	100,00	
1.01 . 1.01.01 . 02 . 02 . 28 . 5 . 2 . 2	Belanja Barang dan Jasa	500.000,00	500.000,00	0,00	100,00	
1.01 . 1.01.01 . 02 . 02 . 48	<i>Pengadaan Meja Kursi Pejabat UPT Ratatotok (Lanjutan 2016)</i>	3.499.650,00	0,00	(3.499.650,00)	0,00	
1.01 . 1.01.01 . 02 . 02 . 48 . 5 . 2 . 3	Belanja Modal	3.499.650,00	0,00	(3.499.650,00)	0,00	
1.01 . 1.01.01 . 02 . 02 . 49	<i>Pengadaan Filing Kabinet UPT Ratatotok (Lanjutan 2016)</i>	2.750.000,00	0,00	(2.750.000,00)	0,00	
1.01 . 1.01.01 . 02 . 02 . 49 . 5 . 2 . 3	Belanja Modal	2.750.000,00	0,00	(2.750.000,00)	0,00	
1.01 . 1.01.01 . 02 . 03	Program peningkatan disiplin aparatur	2.000.000,00	2.000.000,00	0,00	100,00	
1.01 . 1.01.01 . 02 . 03 . 05	<i>Pengadaan pakaian khusus hari-hari tertentu</i>	2.000.000,00	2.000.000,00	0,00	100,00	
1.01 . 1.01.01 . 02 . 03 . 05 . 5 . 2 . 2	Belanja Barang dan Jasa	2.000.000,00	2.000.000,00	0,00	100,00	
1.01 . 1.01.01 . 02 . 06	Program peningkatan pengembangan sistem pelaporan capaian kinerja dan keuangan	530.000,00	0,00	(530.000,00)	0,00	

KODE REKENING	URAIAN	JUMLAH (Rp)		BERTAMBAH / (BERKURANG)		DASAR HUKUM
		ANGGARAN SETELAH PERUBAHAN	REALISASI	(Rp)	(%)	
1	2	3	4	5 = 4 - 3	6	7
1.01 . 1.01.01 . 02 . 06 . 02	<i>Penyusunan pelaporan keuangan semesteran</i>	300.000,00	0,00	(300.000,00)	0,00	
1.01 . 1.01.01 . 02 . 06 . 02 . 5 . 2 . 2	Belanja Barang dan Jasa	300.000,00	0,00	(300.000,00)	0,00	
1.01 . 1.01.01 . 02 . 06 . 04	<i>penyusunan pelaporan keuangan akhir tahun</i>	230.000,00	0,00	(230.000,00)	0,00	
1.01 . 1.01.01 . 02 . 06 . 04 . 5 . 2 . 2	Belanja Barang dan Jasa	230.000,00	0,00	(230.000,00)	0,00	
	SURPLUS / (DEFISIT)	(21.799.650,00)	(13.307.000,00)	8.492.650,00	61,04	

Ratahan, 3 September 2018
BUPATI


James Sumendap

Urusan Pemerintahan	: 3	Urusan Pilihan
Bidang Pemerintahan	: 3 . 01	Kelautan dan Perikanan
Unit Organisasi	: 3 . 01 . 01	Dinas Kelautan dan Perikanan
Sub Unit Organisasi	: 3 . 01 . 01 . 03	UPT Balai Benih Ikan (BBI) air tawar Pasan

Ratahan, 3 September 2018

BUPATI

LAMPIRAN 1.2 PERDA PERTANGGUNGJAWABAN - RINCIAN LAPORAN REALISASI ANGGARAN MENURUT URUSAN PEMERINTAHAN DAERAH, ORGANISASI, PENDAPATAN, BELANJA DAN PEMBIAYAAN

<div></div> <div>PEMERINTAH KABUPATEN MINAHASA TENGGARA RINCIAN LAPORAN REALISASI ANGGARAN MENURUT URUSAN PEMERINTAHAN DAERAH, ORGANISASI, PENDAPATAN, BELANJA DAN PEMBIAYAAN TAHUN ANGGARAN 2017</div>						
<div><div>Urusan Pemerintahan : 3</div><div>Bidang Pemerintahan : 3 . 03</div><div>Unit Organisasi : 3 . 03 . 01</div><div>Sub Unit Organisasi : 3 . 03 . 01 . 02</div></div> <div><div>Urusan Pilihan</div><div>Pertanian</div><div>Dinas Pertanian</div><div>UPT UPT Balai Benih Induk (BBI) Padi dan Palawija</div></div>						
KODE REKENING	URAIAN	JUMLAH (Rp)		BERTAMBAH / (BERKURANG)		DASAR HUKUM
		ANGGARAN SETELAH PERUBAHAN	REALISASI	(Rp)	(%)	
1	2	3	4	5 = 4 - 3	6	7
3.03 . 3.03.01 . 02 . 01 . 01 . 5	BELANJA	30.000.000,00	29.645.000,00	(355.000,00)	98,82	
3.03 . 3.03.01 . 02 . 01 . 01 . 5 . 2	BELANJA LANGSUNG	30.000.000,00	29.645.000,00	(355.000,00)	98,82	
3.03 . 3.03.01 . 02 . 01	Program Pelayanan Administrasi Perkantoran	22.700.000,00	22.440.000,00	(260.000,00)	98,85	
3.03 . 3.03.01 . 02 . 01 . 01	<i>Penyediaan Kebutuhan Administrasi Umum</i>	7.480.000,00	7.465.000,00	(15.000,00)	99,80	
3.03 . 3.03.01 . 02 . 01 . 01 . 5 . 2 . 2	Belanja Barang dan Jasa	7.480.000,00	7.465.000,00	(15.000,00)	99,80	
3.03 . 3.03.01 . 02 . 01 . 03	<i>Penyediaan Kebutuhan Administrasi Barang dan Jasa</i>	650.000,00	605.000,00	(45.000,00)	93,08	
3.03 . 3.03.01 . 02 . 01 . 03 . 5 . 2 . 2	Belanja Barang dan Jasa	650.000,00	605.000,00	(45.000,00)	93,08	
3.03 . 3.03.01 . 02 . 01 . 06	<i>Penunjang Pelaksanaan Rapat Koordinasi dan Konsultasi</i>	14.570.000,00	14.370.000,00	(200.000,00)	98,63	
3.03 . 3.03.01 . 02 . 01 . 06 . 5 . 2 . 2	Belanja Barang dan Jasa	14.570.000,00	14.370.000,00	(200.000,00)	98,63	
3.03 . 3.03.01 . 02 . 02	Program Peningkatan Sarana dan Prasarana Aparatur	6.000.000,00	5.905.000,00	(95.000,00)	98,42	
3.03 . 3.03.01 . 02 . 02 . 09	<i>Pengadaan peralatan gedung kantor</i>	6.000.000,00	5.905.000,00	(95.000,00)	98,42	
3.03 . 3.03.01 . 02 . 02 . 09 . 5 . 2 . 3	Belanja Modal	6.000.000,00	5.905.000,00	(95.000,00)	98,42	
3.03 . 3.03.01 . 02 . 03	Program peningkatan disiplin aparatur	1.300.000,00	1.300.000,00	0,00	100,00	
3.03 . 3.03.01 . 02 . 03 . 02	<i>Pengadaan pakaian dinas beserta perlengkapannya</i>	1.300.000,00	1.300.000,00	0,00	100,00	
3.03 . 3.03.01 . 02 . 03 . 02 . 5 . 2 . 2	Belanja Barang dan Jasa	1.300.000,00	1.300.000,00	0,00	100,00	
	SURPLUS / (DEFISIT)	(30.000.000,00)	(29.645.000,00)	355.000,00	98,82	

KODE REKENING	URAIAN	JUMLAH (Rp)		BERTAMBAH / (BERKURANG)		DASAR HUKUM
		ANGGARAN SETELAH PERUBAHAN	REALISASI	(Rp)	(%)	
1	2	3	4	5 = 4 - 3	6	7
<div>Ratahan, 3 September 2018</div> <div>BUPATI</div> <div>James Sumendap</div>						




PEMERINTAH KABUPATEN MINAHASA TENGGARA
RINCIAN LAPORAN REALISASI ANGGARAN MENURUT URUSAN PEMERINTAHAN DAERAH, ORGANISASI,
PENDAPATAN, BELANJA DAN PEMBIAYAAN
TAHUN ANGGARAN 2017


Urusan Pemerintahan	: 1	Urusan Wajib Pelayanan Dasar
Bidang Pemerintahan	: 1 . 01	Pendidikan
Unit Organisasi	: 1 . 01 . 01	Dinas Pendidikan
Sub Unit Organisasi	: 1 . 01 . 01 . 07	UPT Diknas Kecamatan Pasan

KODE REKENING	URAIAN	JUMLAH (Rp)		BERTAMBAH / (BERKURANG)		DASAR HUKUM
		ANGGARAN SETELAH PERUBAHAN	REALISASI	(Rp)	(%)	
1	2	3	4	5 = 4 - 3	6	7
1.01 . 1.01.01 . 07 . 01 . 01 . 5	BELANJA	19.500.000,00	14.316.000,00	(5.184.000,00)	73,42	
1.01 . 1.01.01 . 07 . 01 . 01 . 5 . 2	BELANJA LANGSUNG	19.500.000,00	14.316.000,00	(5.184.000,00)	73,42	
1.01 . 1.01.01 . 07 . 01	Program Pelayanan Administrasi Perkantoran	11.195.000,00	8.054.000,00	(3.141.000,00)	71,94	
1.01 . 1.01.01 . 07 . 01 . 01	<i>Penyediaan Kebutuhan Administrasi Umum</i>	11.195.000,00	8.054.000,00	(3.141.000,00)	71,94	
1.01 . 1.01.01 . 07 . 01 . 01 . 5 . 2 . 2	Belanja Barang dan Jasa	11.195.000,00	8.054.000,00	(3.141.000,00)	71,94	
1.01 . 1.01.01 . 07 . 02	Program Peningkatan Sarana dan Prasarana Aparatur	5.675.000,00	4.262.000,00	(1.413.000,00)	75,10	
1.01 . 1.01.01 . 07 . 02 . 24	<i>Pemeliharaan rutin/berkala kendaraan dinas/operasional</i>	4.925.000,00	3.662.000,00	(1.263.000,00)	74,36	
1.01 . 1.01.01 . 07 . 02 . 24 . 5 . 2 . 2	Belanja Barang dan Jasa	4.925.000,00	3.662.000,00	(1.263.000,00)	74,36	
1.01 . 1.01.01 . 07 . 02 . 28	<i>Pemeliharaan rutin/berkala peralatan gedung kantor</i>	750.000,00	600.000,00	(150.000,00)	80,00	
1.01 . 1.01.01 . 07 . 02 . 28 . 5 . 2 . 2	Belanja Barang dan Jasa	750.000,00	600.000,00	(150.000,00)	80,00	
1.01 . 1.01.01 . 07 . 03	Program peningkatan disiplin aparatur	2.000.000,00	2.000.000,00	0,00	100,00	
1.01 . 1.01.01 . 07 . 03 . 05	<i>Pengadaan pakaian khusus hari-hari tertentu</i>	2.000.000,00	2.000.000,00	0,00	100,00	
1.01 . 1.01.01 . 07 . 03 . 05 . 5 . 2 . 2	Belanja Barang dan Jasa	2.000.000,00	2.000.000,00	0,00	100,00	
1.01 . 1.01.01 . 07 . 06	Program peningkatan pengembangan sistem pelaporan capaian kinerja dan keuangan	630.000,00	0,00	(630.000,00)	0,00	
1.01 . 1.01.01 . 07 . 06 . 02	<i>Penyusunan pelaporan keuangan semesteran</i>	400.000,00	0,00	(400.000,00)	0,00	
1.01 . 1.01.01 . 07 . 06 . 02 . 5 . 2 . 2	Belanja Barang dan Jasa	400.000,00	0,00	(400.000,00)	0,00	
1.01 . 1.01.01 . 07 . 06 . 04	<i>penyusunan pelaporan keuangan akhir tahun</i>	230.000,00	0,00	(230.000,00)	0,00	
1.01 . 1.01.01 . 07 . 06 . 04 . 5 . 2 . 2	Belanja Barang dan Jasa	230.000,00	0,00	(230.000,00)	0,00	
	SURPLUS / (DEFISIT)	(19.500.000,00)	(14.316.000,00)	5.184.000,00	73,42	


KODE REKENING	URAIAN	JUMLAH (Rp)		BERTAMBAH / (BERKURANG)		DASAR HUKUM
		ANGGARAN SETELAH PERUBAHAN	REALISASI	(Rp)	(%)	
1	2	3	4	5 = 4 - 3	6	7
<div>Ratahan, 3 September 2018</div> <div>BUPATI</div> <div>James Sumendap</div>						

<div></div> <div>PEMERINTAH KABUPATEN MINAHASA TENGGARA</div> <div>RINCIAN LAPORAN REALISASI ANGGARAN MENURUT URUSAN PEMERINTAHAN DAERAH, ORGANISASI, PENDAPATAN, BELANJA DAN PEMBIAYAAN</div> <div>TAHUN ANGGARAN 2017</div>						
<div>Urusan Pemerintahan : 1 Urusan Wajib Pelayanan Dasar</div> <div>Bidang Pemerintahan : 1 . 01 Pendidikan</div> <div>Unit Organisasi : 1 . 01 . 01 Dinas Pendidikan</div> <div>Sub Unit Organisasi : 1 . 01 . 01 . 03 UPT Diknas Kecamatan Belang</div>						
KODE REKENING	URAIAN	JUMLAH (Rp)		BERTAMBAH / (BERKURANG)		DASAR HUKUM
		ANGGARAN SETELAH PERUBAHAN	REALISASI	(Rp)	(%)	
1	2	3	4	5 = 4 - 3	6	7
1.01 . 1.01.01 . 03 . 01 . 01 . 5	BELANJA	16.200.000,00	14.729.750,00	(1.470.250,00)	90,92	
1.01 . 1.01.01 . 03 . 01 . 01 . 5 . 2	BELANJA LANGSUNG	16.200.000,00	14.729.750,00	(1.470.250,00)	90,92	
1.01 . 1.01.01 . 03 . 01	Program Pelayanan Administrasi Perkantoran	9.145.000,00	8.419.100,00	(725.900,00)	92,06	
1.01 . 1.01.01 . 03 . 01 . 01	<i>Penyediaan Kebutuhan Administrasi Umum</i>	9.145.000,00	8.419.100,00	(725.900,00)	92,06	
1.01 . 1.01.01 . 03 . 01 . 01 . 5 . 2 . 2	Belanja Barang dan Jasa	9.145.000,00	8.419.100,00	(725.900,00)	92,06	
1.01 . 1.01.01 . 03 . 02	Program Peningkatan Sarana dan Prasarana Aparatur	4.425.000,00	4.010.650,00	(414.350,00)	90,64	
1.01 . 1.01.01 . 03 . 02 . 24	<i>Pemeliharaan rutin/berkala kendaraan dinas/operasional</i>	3.675.000,00	3.260.650,00	(414.350,00)	88,73	
1.01 . 1.01.01 . 03 . 02 . 24 . 5 . 2 . 2	Belanja Barang dan Jasa	3.675.000,00	3.260.650,00	(414.350,00)	88,73	
1.01 . 1.01.01 . 03 . 02 . 28	<i>Pemeliharaan rutin/berkala peralatan gedung kantor</i>	750.000,00	750.000,00	0,00	100,00	
1.01 . 1.01.01 . 03 . 02 . 28 . 5 . 2 . 2	Belanja Barang dan Jasa	750.000,00	750.000,00	0,00	100,00	
1.01 . 1.01.01 . 03 . 03	Program peningkatan disiplin aparatur	2.000.000,00	2.000.000,00	0,00	100,00	
1.01 . 1.01.01 . 03 . 03 . 05	<i>Pengadaan pakaian khusus hari-hari tertentu</i>	2.000.000,00	2.000.000,00	0,00	100,00	
1.01 . 1.01.01 . 03 . 03 . 05 . 5 . 2 . 2	Belanja Barang dan Jasa	2.000.000,00	2.000.000,00	0,00	100,00	
1.01 . 1.01.01 . 03 . 06	Program peningkatan pengembangan sistem pelaporan capaian kinerja dan keuangan	630.000,00	300.000,00	(330.000,00)	47,62	
1.01 . 1.01.01 . 03 . 06 . 02	<i>Penyusunan pelaporan keuangan semesteran</i>	400.000,00	300.000,00	(100.000,00)	75,00	
1.01 . 1.01.01 . 03 . 06 . 02 . 5 . 2 . 2	Belanja Barang dan Jasa	400.000,00	300.000,00	(100.000,00)	75,00	
1.01 . 1.01.01 . 03 . 06 . 04	<i>penyusunan pelaporan keuangan akhir tahun</i>	230.000,00	0,00	(230.000,00)	0,00	
1.01 . 1.01.01 . 03 . 06 . 04 . 5 . 2 . 2	Belanja Barang dan Jasa	230.000,00	0,00	(230.000,00)	0,00	
	SURPLUS / (DEFISIT)	(16.200.000,00)	(14.729.750,00)	1.470.250,00	90,92	


KODE REKENING	URAIAN	JUMLAH (Rp)		BERTAMBAH / (BERKURANG)		DASAR HUKUM
		ANGGARAN SETELAH PERUBAHAN	REALISASI	(Rp)	(%)	
1	2	3	4	5 = 4 - 3	6	7
<div>Ratahan, 3 September 2018</div> <div>BUPATI</div> <div>James Sumendap</div>						

<div></div> <div>PEMERINTAH KABUPATEN MINAHASA TENGGARA RINCIAN LAPORAN REALISASI ANGGARAN MENURUT URUSAN PEMERINTAHAN DAERAH, ORGANISASI, PENDAPATAN, BELANJA DAN PEMBIAYAAN TAHUN ANGGARAN 2017</div>						
<div><div>Urusan Pemerintahan : 1</div><div>Bidang Pemerintahan : 1 . 01</div><div>Unit Organisasi : 1 . 01 . 01</div><div>Sub Unit Organisasi : 1 . 01 . 01 . 04</div></div> <div><div>Urusan Wajib Pelayanan Dasar</div><div>Pendidikan</div><div>Dinas Pendidikan</div><div>UPT Diknas Kecamatan Pusomaen</div></div>						
KODE REKENING	URAIAN	JUMLAH (Rp)		BERTAMBAH / (BERKURANG)		DASAR HUKUM
		ANGGARAN SETELAH PERUBAHAN	REALISASI	(Rp)	(%)	
1	2	3	4	5 = 4 - 3	6	7
1.01 . 1.01.01 . 04 . 01 . 01 . 5	BELANJA	19.500.000,00	14.911.000,00	(4.589.000,00)	76,47	
1.01 . 1.01.01 . 04 . 01 . 01 . 5 . 2	BELANJA LANGSUNG	19.500.000,00	14.911.000,00	(4.589.000,00)	76,47	
1.01 . 1.01.01 . 04 . 01	Program Pelayanan Administrasi Perkantoran	11.195.000,00	8.881.000,00	(2.314.000,00)	79,33	
1.01 . 1.01.01 . 04 . 01 . 01	<i>Penyediaan Kebutuhan Administrasi Umum</i>	11.195.000,00	8.881.000,00	(2.314.000,00)	79,33	
1.01 . 1.01.01 . 04 . 01 . 01 . 5 . 2 . 2	Belanja Barang dan Jasa	11.195.000,00	8.881.000,00	(2.314.000,00)	79,33	
1.01 . 1.01.01 . 04 . 02	Program Peningkatan Sarana dan Prasarana Aparatur	5.675.000,00	4.030.000,00	(1.645.000,00)	71,01	
1.01 . 1.01.01 . 04 . 02 . 24	<i>Pemeliharaan rutin/berkala kendaraan dinas/operasional</i>	4.925.000,00	3.430.000,00	(1.495.000,00)	69,64	
1.01 . 1.01.01 . 04 . 02 . 24 . 5 . 2 . 2	Belanja Barang dan Jasa	4.925.000,00	3.430.000,00	(1.495.000,00)	69,64	
1.01 . 1.01.01 . 04 . 02 . 28	<i>Pemeliharaan rutin/berkala peralatan gedung kantor</i>	750.000,00	600.000,00	(150.000,00)	80,00	
1.01 . 1.01.01 . 04 . 02 . 28 . 5 . 2 . 2	Belanja Barang dan Jasa	750.000,00	600.000,00	(150.000,00)	80,00	
1.01 . 1.01.01 . 04 . 03	Program peningkatan disiplin aparatur	2.000.000,00	2.000.000,00	0,00	100,00	
1.01 . 1.01.01 . 04 . 03 . 05	<i>Pengadaan pakaian khusus hari-hari tertentu</i>	2.000.000,00	2.000.000,00	0,00	100,00	
1.01 . 1.01.01 . 04 . 03 . 05 . 5 . 2 . 2	Belanja Barang dan Jasa	2.000.000,00	2.000.000,00	0,00	100,00	
1.01 . 1.01.01 . 04 . 06	Program peningkatan pengembangan sistem pelaporan capaian kinerja dan keuangan	630.000,00	0,00	(630.000,00)	0,00	
1.01 . 1.01.01 . 04 . 06 . 02	<i>Penyusunan pelaporan keuangan semesteran</i>	400.000,00	0,00	(400.000,00)	0,00	
1.01 . 1.01.01 . 04 . 06 . 02 . 5 . 2 . 2	Belanja Barang dan Jasa	400.000,00	0,00	(400.000,00)	0,00	
1.01 . 1.01.01 . 04 . 06 . 04	<i>penyusunan pelaporan keuangan akhir tahun</i>	230.000,00	0,00	(230.000,00)	0,00	
1.01 . 1.01.01 . 04 . 06 . 04 . 5 . 2 . 2	Belanja Barang dan Jasa	230.000,00	0,00	(230.000,00)	0,00	
	SURPLUS / (DEFISIT)	(19.500.000,00)	(14.911.000,00)	4.589.000,00	76,47	


KODE REKENING	URAIAN	JUMLAH (Rp)		BERTAMBAH / (BERKURANG)		DASAR HUKUM
		ANGGARAN SETELAH PERUBAHAN	REALISASI	(Rp)	(%)	
1	2	3	4	5 = 4 - 3	6	7
<div>Ratahan, 3 September 2018</div> <div>BUPATI</div> <div>James Sumendap</div>						

<div><div>PEMERINTAH KABUPATEN MINAHASA TENGGARA RINCIAN LAPORAN REALISASI ANGGARAN MENURUT URUSAN PEMERINTAHAN DAERAH, ORGANISASI, PENDAPATAN, BELANJA DAN PEMBIAYAAN TAHUN ANGGARAN 2017</div></div>						
<div><div>Urusan Pemerintahan : 1</div><div>Bidang Pemerintahan : 1 . 01</div><div>Unit Organisasi : 1 . 01 . 01</div><div>Sub Unit Organisasi : 1 . 01 . 01 . 05</div><div>Urusan Wajib Pelayanan Dasar</div><div>Pendidikan</div><div>Dinas Pendidikan</div><div>UPT Diknas Kecamatan Ratahan Timur</div></div>						
KODE REKENING	URAIAN	JUMLAH (Rp)		BERTAMBAH / (BERKURANG)		DASAR HUKUM
		ANGGARAN SETELAH PERUBAHAN	REALISASI	(Rp)	(%)	
1	2	3	4	5 = 4 - 3	6	7
1.01 . 1.01.01 . 05 . 01 . 01 . 5	BELANJA	19.500.000,00	16.643.500,00	(2.856.500,00)	85,35	
1.01 . 1.01.01 . 05 . 01 . 01 . 5 . 2	BELANJA LANGSUNG	19.500.000,00	16.643.500,00	(2.856.500,00)	85,35	
1.01 . 1.01.01 . 05 . 01	Program Pelayanan Administrasi Perkantoran	11.195.000,00	10.053.000,00	(1.142.000,00)	89,80	
1.01 . 1.01.01 . 05 . 01 . 01	<i>Penyediaan Kebutuhan Administrasi Umum</i>	11.195.000,00	10.053.000,00	(1.142.000,00)	89,80	
1.01 . 1.01.01 . 05 . 01 . 01 . 5 . 2 . 2	Belanja Barang dan Jasa	11.195.000,00	10.053.000,00	(1.142.000,00)	89,80	
1.01 . 1.01.01 . 05 . 02	Program Peningkatan Sarana dan Prasarana Aparatur	5.675.000,00	3.960.500,00	(1.714.500,00)	69,79	
1.01 . 1.01.01 . 05 . 02 . 24	<i>Pemeliharaan rutin/berkala kendaraan dinas/operasional</i>	4.925.000,00	3.310.500,00	(1.614.500,00)	67,22	
1.01 . 1.01.01 . 05 . 02 . 24 . 5 . 2 . 2	Belanja Barang dan Jasa	4.925.000,00	3.310.500,00	(1.614.500,00)	67,22	
1.01 . 1.01.01 . 05 . 02 . 28	<i>Pemeliharaan rutin/berkala peralatan gedung kantor</i>	750.000,00	650.000,00	(100.000,00)	86,67	
1.01 . 1.01.01 . 05 . 02 . 28 . 5 . 2 . 2	Belanja Barang dan Jasa	750.000,00	650.000,00	(100.000,00)	86,67	
1.01 . 1.01.01 . 05 . 03	Program peningkatan disiplin aparatur	2.000.000,00	2.000.000,00	0,00	100,00	
1.01 . 1.01.01 . 05 . 03 . 05	<i>Pengadaan pakaian khusus hari-hari tertentu</i>	2.000.000,00	2.000.000,00	0,00	100,00	
1.01 . 1.01.01 . 05 . 03 . 05 . 5 . 2 . 2	Belanja Barang dan Jasa	2.000.000,00	2.000.000,00	0,00	100,00	
1.01 . 1.01.01 . 05 . 06	Program peningkatan pengembangan sistem pelaporan capaian kinerja dan keuangan	630.000,00	630.000,00	0,00	100,00	
1.01 . 1.01.01 . 05 . 06 . 02	<i>Penyusunan pelaporan keuangan semesteran</i>	400.000,00	400.000,00	0,00	100,00	
1.01 . 1.01.01 . 05 . 06 . 02 . 5 . 2 . 2	Belanja Barang dan Jasa	400.000,00	400.000,00	0,00	100,00	
1.01 . 1.01.01 . 05 . 06 . 04	<i>penyusunan pelaporan keuangan akhir tahun</i>	230.000,00	230.000,00	0,00	100,00	
1.01 . 1.01.01 . 05 . 06 . 04 . 5 . 2 . 2	Belanja Barang dan Jasa	230.000,00	230.000,00	0,00	100,00	
	SURPLUS / (DEFISIT)	(19.500.000,00)	(16.643.500,00)	2.856.500,00	85,35	

KODE REKENING	URAIAN	JUMLAH (Rp)		BERTAMBAH / (BERKURANG)		DASAR HUKUM
		ANGGARAN SETELAH PERUBAHAN	REALISASI	(Rp)	(%)	
1	2	3	4	5 = 4 - 3	6	7
<div>Ratahan, 3 September 2018</div> <div>BUPATI</div> <div>James Sumendap</div>						

<div><div></div><div><div>PEMERINTAH KABUPATEN MINAHASA TENGGARA</div><div>RINCIAN LAPORAN REALISASI ANGGARAN MENURUT URUSAN PEMERINTAHAN DAERAH, ORGANISASI, PENDAPATAN, BELANJA DAN PEMBIAYAAN</div><div>TAHUN ANGGARAN 2017</div></div></div>						
<div><div>Urusan Pemerintahan : 1</div><div>Bidang Pemerintahan : 1 . 01</div><div>Unit Organisasi : 1 . 01 . 01</div><div>Sub Unit Organisasi : 1 . 01 . 01 . 06</div></div> <div><div>Urusan Wajib Pelayanan Dasar</div><div>Pendidikan</div><div>Dinas Pendidikan</div><div>UPT Diknas Kecamatan Ratahan</div></div>						
KODE REKENING	URAIAN	JUMLAH (Rp)		BERTAMBAH / (BERKURANG)		DASAR HUKUM
		ANGGARAN SETELAH PERUBAHAN	REALISASI	(Rp)	(%)	
1	2	3	4	5 = 4 - 3	6	7
1.01 . 1.01.01 . 06 . 01 . 01 . 5	BELANJA	19.500.000,00	12.050.700,00	(7.449.300,00)	61,80	
1.01 . 1.01.01 . 06 . 01 . 01 . 5 . 2	BELANJA LANGSUNG	19.500.000,00	12.050.700,00	(7.449.300,00)	61,80	
1.01 . 1.01.01 . 06 . 01	Program Pelayanan Administrasi Perkantoran	11.195.000,00	9.450.700,00	(1.744.300,00)	84,42	
1.01 . 1.01.01 . 06 . 01 . 01	<i>Penyediaan Kebutuhan Administrasi Umum</i>	11.195.000,00	9.450.700,00	(1.744.300,00)	84,42	
1.01 . 1.01.01 . 06 . 01 . 01 . 5 . 2 . 2	Belanja Barang dan Jasa	11.195.000,00	9.450.700,00	(1.744.300,00)	84,42	
1.01 . 1.01.01 . 06 . 02	Program Peningkatan Sarana dan Prasarana Aparatur	5.675.000,00	600.000,00	(5.075.000,00)	10,57	
1.01 . 1.01.01 . 06 . 02 . 24	<i>Pemeliharaan rutin/berkala kendaraan dinas/operasional</i>	4.925.000,00	0,00	(4.925.000,00)	0,00	
1.01 . 1.01.01 . 06 . 02 . 24 . 5 . 2 . 2	Belanja Barang dan Jasa	4.925.000,00	0,00	(4.925.000,00)	0,00	
1.01 . 1.01.01 . 06 . 02 . 28	<i>Pemeliharaan rutin/berkala peralatan gedung kantor</i>	750.000,00	600.000,00	(150.000,00)	80,00	
1.01 . 1.01.01 . 06 . 02 . 28 . 5 . 2 . 2	Belanja Barang dan Jasa	750.000,00	600.000,00	(150.000,00)	80,00	
1.01 . 1.01.01 . 06 . 03	Program peningkatan disiplin aparatur	2.000.000,00	2.000.000,00	0,00	100,00	
1.01 . 1.01.01 . 06 . 03 . 05	<i>Pengadaan pakaian khusus hari-hari tertentu</i>	2.000.000,00	2.000.000,00	0,00	100,00	
1.01 . 1.01.01 . 06 . 03 . 05 . 5 . 2 . 2	Belanja Barang dan Jasa	2.000.000,00	2.000.000,00	0,00	100,00	
1.01 . 1.01.01 . 06 . 06	Program peningkatan pengembangan sistem pelaporan capaian kinerja dan keuangan	630.000,00	0,00	(630.000,00)	0,00	
1.01 . 1.01.01 . 06 . 06 . 02	<i>Penyusunan pelaporan keuangan semesteran</i>	400.000,00	0,00	(400.000,00)	0,00	
1.01 . 1.01.01 . 06 . 06 . 02 . 5 . 2 . 2	Belanja Barang dan Jasa	400.000,00	0,00	(400.000,00)	0,00	
1.01 . 1.01.01 . 06 . 06 . 04	<i>penyusunan pelaporan keuangan akhir tahun</i>	230.000,00	0,00	(230.000,00)	0,00	
1.01 . 1.01.01 . 06 . 06 . 04 . 5 . 2 . 2	Belanja Barang dan Jasa	230.000,00	0,00	(230.000,00)	0,00	
	SURPLUS / (DEFISIT)	(19.500.000,00)	(12.050.700,00)	7.449.300,00	61,80	


KODE REKENING	URAIAN	JUMLAH (Rp)		BERTAMBAH / (BERKURANG)		DASAR HUKUM
		ANGGARAN SETELAH PERUBAHAN	REALISASI	(Rp)	(%)	
1	2	3	4	5 = 4 - 3	6	7
<div>Ratahan, 3 September 2018</div> <div>BUPATI</div> <div>James Sumendap</div>						

<div><div></div><div><div>PEMERINTAH KABUPATEN MINAHASA TENGGARA</div><div>RINCIAN LAPORAN REALISASI ANGGARAN MENURUT URUSAN PEMERINTAHAN DAERAH, ORGANISASI, PENDAPATAN, BELANJA DAN PEMBIAYAAN</div><div>TAHUN ANGGARAN 2017</div></div></div>						
<div><div>Urusan Pemerintahan : 1</div><div>Bidang Pemerintahan : 1 . 01</div><div>Unit Organisasi : 1 . 01 . 01</div><div>Sub Unit Organisasi : 1 . 01 . 01 . 11</div></div> <div><div>Urusan Wajib Pelayanan Dasar</div><div>Pendidikan</div><div>Dinas Pendidikan</div><div>UPT Diknas Kecamatan Silian Raya</div></div>						
KODE REKENING	URAIAN	JUMLAH (Rp)		BERTAMBAH / (BERKURANG)		DASAR HUKUM
		ANGGARAN SETELAH PERUBAHAN	REALISASI	(Rp)	(%)	
1	2	3	4	5 = 4 - 3	6	7
1.01 . 1.01.01 . 11 . 01 . 01 . 5	BELANJA	25.748.000,00	16.673.000,00	(9.075.000,00)	64,75	
1.01 . 1.01.01 . 11 . 01 . 01 . 5 . 2	BELANJA LANGSUNG	25.748.000,00	16.673.000,00	(9.075.000,00)	64,75	
1.01 . 1.01.01 . 11 . 01	Program Pelayanan Administrasi Perkantoran	11.195.000,00	9.929.700,00	(1.265.300,00)	88,70	
1.01 . 1.01.01 . 11 . 01 . 01	<i>Penyediaan Kebutuhan Administrasi Umum</i>	11.195.000,00	9.929.700,00	(1.265.300,00)	88,70	
1.01 . 1.01.01 . 11 . 01 . 01 . 5 . 2 . 2	Belanja Barang dan Jasa	11.195.000,00	9.929.700,00	(1.265.300,00)	88,70	
1.01 . 1.01.01 . 11 . 02	Program Peningkatan Sarana dan Prasarana Aparatur	11.923.000,00	4.220.800,00	(7.702.200,00)	35,40	
1.01 . 1.01.01 . 11 . 02 . 24	<i>Pemeliharaan rutin/berkala kendaraan dinas/operasional</i>	4.925.000,00	3.470.800,00	(1.454.200,00)	70,47	
1.01 . 1.01.01 . 11 . 02 . 24 . 5 . 2 . 2	Belanja Barang dan Jasa	4.925.000,00	3.470.800,00	(1.454.200,00)	70,47	
1.01 . 1.01.01 . 11 . 02 . 28	<i>Pemeliharaan rutin/berkala peralatan gedung kantor</i>	750.000,00	750.000,00	0,00	100,00	
1.01 . 1.01.01 . 11 . 02 . 28 . 5 . 2 . 2	Belanja Barang dan Jasa	750.000,00	750.000,00	0,00	100,00	
1.01 . 1.01.01 . 11 . 02 . 52	<i>Pengadaan Meja Kursi Pejabat UPT Silian Raya (Lanjutan 2016)</i>	3.498.000,00	0,00	(3.498.000,00)	0,00	
1.01 . 1.01.01 . 11 . 02 . 52 . 5 . 2 . 3	Belanja Modal	3.498.000,00	0,00	(3.498.000,00)	0,00	
1.01 . 1.01.01 . 11 . 02 . 53	<i>Pengadaan Filing Kabinet UPT Silian Raya (Lanjutan 2016)</i>	2.750.000,00	0,00	(2.750.000,00)	0,00	
1.01 . 1.01.01 . 11 . 02 . 53 . 5 . 2 . 3	Belanja Modal	2.750.000,00	0,00	(2.750.000,00)	0,00	
1.01 . 1.01.01 . 11 . 03	Program peningkatan disiplin aparatur	2.000.000,00	2.000.000,00	0,00	100,00	
1.01 . 1.01.01 . 11 . 03 . 05	<i>Pengadaan pakaian khusus hari-hari tertentu</i>	2.000.000,00	2.000.000,00	0,00	100,00	
1.01 . 1.01.01 . 11 . 03 . 05 . 5 . 2 . 2	Belanja Barang dan Jasa	2.000.000,00	2.000.000,00	0,00	100,00	
1.01 . 1.01.01 . 11 . 06	Program peningkatan pengembangan sistem pelaporan capaian kinerja dan keuangan	630.000,00	522.500,00	(107.500,00)	82,94	

KODE REKENING	URAIAN	JUMLAH (Rp)		BERTAMBAH / (BERKURANG)		DASAR HUKUM
		ANGGARAN SETELAH PERUBAHAN	REALISASI	(Rp)	(%)	
1	2	3	4	5 = 4 - 3	6	7
1.01 . 1.01.01 . 11 . 06 . 02	<i>Penyusunan pelaporan keuangan semesteran</i>	400.000,00	392.500,00	(7.500,00)	98,13	
1.01 . 1.01.01 . 11 . 06 . 02 . 5 . 2 . 2	Belanja Barang dan Jasa	400.000,00	392.500,00	(7.500,00)	98,13	
1.01 . 1.01.01 . 11 . 06 . 04	<i>penyusunan pelaporan keuangan akhir tahun</i>	230.000,00	130.000,00	(100.000,00)	56,52	
1.01 . 1.01.01 . 11 . 06 . 04 . 5 . 2 . 2	Belanja Barang dan Jasa	230.000,00	130.000,00	(100.000,00)	56,52	
	SURPLUS / (DEFISIT)	(25.748.000,00)	(16.673.000,00)	9.075.000,00	64,75	

Ratahan, 3 September 2018
BUPATI

James Sumendap

<div><div></div><div><div>PEMERINTAH KABUPATEN MINAHASA TENGGARA</div><div>RINCIAN LAPORAN REALISASI ANGGARAN MENURUT URUSAN PEMERINTAHAN DAERAH, ORGANISASI, PENDAPATAN, BELANJA DAN PEMBIAYAAN</div><div>TAHUN ANGGARAN 2017</div></div></div>						
<div><div>Urusan Pemerintahan</div><div>: 1</div><div>Urusan Wajib Pelayanan Dasar</div></div> <div><div>Bidang Pemerintahan</div><div>: 1 . 01</div><div>Pendidikan</div></div> <div><div>Unit Organisasi</div><div>: 1 . 01 . 01</div><div>Dinas Pendidikan</div></div> <div><div>Sub Unit Organisasi</div><div>: 1 . 01 . 01 . 08</div><div>UPT Diknas Kecamatan Tombatu Timur</div></div>						
KODE REKENING	URAIAN	JUMLAH (Rp)		BERTAMBAH / (BERKURANG)		DASAR HUKUM
		ANGGARAN SETELAH PERUBAHAN	REALISASI	(Rp)	(%)	
1	2	3	4	5 = 4 - 3	6	7
1.01 . 1.01.01 . 08 . 01 . 01 . 5	BELANJA	19.500.000,00	16.814.800,00	(2.685.200,00)	86,23	
1.01 . 1.01.01 . 08 . 01 . 01 . 5 . 2	BELANJA LANGSUNG	19.500.000,00	16.814.800,00	(2.685.200,00)	86,23	
1.01 . 1.01.01 . 08 . 01	Program Pelayanan Administrasi Perkantoran	11.195.000,00	10.012.500,00	(1.182.500,00)	89,44	
1.01 . 1.01.01 . 08 . 01 . 01	<i>Penyediaan Kebutuhan Administrasi Umum</i>	11.195.000,00	10.012.500,00	(1.182.500,00)	89,44	
1.01 . 1.01.01 . 08 . 01 . 01 . 5 . 2 . 2	Belanja Barang dan Jasa	11.195.000,00	10.012.500,00	(1.182.500,00)	89,44	
1.01 . 1.01.01 . 08 . 02	Program Peningkatan Sarana dan Prasarana Aparatur	5.675.000,00	4.173.200,00	(1.501.800,00)	73,54	
1.01 . 1.01.01 . 08 . 02 . 24	<i>Pemeliharaan rutin/berkala kendaraan dinas/operasional</i>	4.925.000,00	3.423.200,00	(1.501.800,00)	69,51	
1.01 . 1.01.01 . 08 . 02 . 24 . 5 . 2 . 2	Belanja Barang dan Jasa	4.925.000,00	3.423.200,00	(1.501.800,00)	69,51	
1.01 . 1.01.01 . 08 . 02 . 28	<i>Pemeliharaan rutin/berkala peralatan gedung kantor</i>	750.000,00	750.000,00	0,00	100,00	
1.01 . 1.01.01 . 08 . 02 . 28 . 5 . 2 . 2	Belanja Barang dan Jasa	750.000,00	750.000,00	0,00	100,00	
1.01 . 1.01.01 . 08 . 03	Program peningkatan disiplin aparatur	2.000.000,00	2.000.000,00	0,00	100,00	
1.01 . 1.01.01 . 08 . 03 . 05	<i>Pengadaan pakaian khusus hari-hari tertentu</i>	2.000.000,00	2.000.000,00	0,00	100,00	
1.01 . 1.01.01 . 08 . 03 . 05 . 5 . 2 . 2	Belanja Barang dan Jasa	2.000.000,00	2.000.000,00	0,00	100,00	
1.01 . 1.01.01 . 08 . 06	Program peningkatan pengembangan sistem pelaporan capaian kinerja dan keuangan	630.000,00	629.100,00	(900,00)	99,86	
1.01 . 1.01.01 . 08 . 06 . 02	<i>Penyusunan pelaporan keuangan semesteran</i>	400.000,00	399.100,00	(900,00)	99,78	
1.01 . 1.01.01 . 08 . 06 . 02 . 5 . 2 . 2	Belanja Barang dan Jasa	400.000,00	399.100,00	(900,00)	99,78	
1.01 . 1.01.01 . 08 . 06 . 04	<i>penyusunan pelaporan keuangan akhir tahun</i>	230.000,00	230.000,00	0,00	100,00	
1.01 . 1.01.01 . 08 . 06 . 04 . 5 . 2 . 2	Belanja Barang dan Jasa	230.000,00	230.000,00	0,00	100,00	
	SURPLUS / (DEFISIT)	(19.500.000,00)	(16.814.800,00)	2.685.200,00	86,23	


KODE REKENING	URAIAN	JUMLAH (Rp)		BERTAMBAH / (BERKURANG)		DASAR HUKUM
		ANGGARAN SETELAH PERUBAHAN	REALISASI	(Rp)	(%)	
1	2	3	4	5 = 4 - 3	6	7
<div>Ratahan, 3 September 2018</div> <div>BUPATI</div> <div>James Sumendap</div>						



PEMERINTAH KABUPATEN MINAHASA TENGGARA
RINCIAN LAPORAN REALISASI ANGGARAN MENURUT URUSAN PEMERINTAHAN DAERAH, ORGANISASI,
PENDAPATAN, BELANJA DAN PEMBIAYAAN
TAHUN ANGGARAN 2017

Urusan Pemerintahan	: 1	Urusan Wajib Pelayanan Dasar
Bidang Pemerintahan	: 1 . 01	Pendidikan
Unit Organisasi	: 1 . 01 . 01	Dinas Pendidikan
Sub Unit Organisasi	: 1 . 01 . 01 . 10	UPT Diknas Kecamatan Tombatu Utara

KODE REKENING	URAIAN	JUMLAH (Rp)		BERTAMBAH / (BERKURANG)		DASAR HUKUM
		ANGGARAN SETELAH PERUBAHAN	REALISASI	(Rp)	(%)	
1	2	3	4	5 = 4 - 3	6	7
1.01 . 1.01.01 . 10 . 01 . 01 . 5	BELANJA	25.749.650,00	15.041.050,00	(10.708.600,00)	58,41	
1.01 . 1.01.01 . 10 . 01 . 01 . 5 . 2	BELANJA LANGSUNG	25.749.650,00	15.041.050,00	(10.708.600,00)	58,41	
1.01 . 1.01.01 . 10 . 01	Program Pelayanan Administrasi Perkantoran	11.195.000,00	9.492.000,00	(1.703.000,00)	84,79	
1.01 . 1.01.01 . 10 . 01 . 01	<i>Penyediaan Kebutuhan Administrasi Umum</i>	11.195.000,00	9.492.000,00	(1.703.000,00)	84,79	
1.01 . 1.01.01 . 10 . 01 . 01 . 5 . 2 . 2	Belanja Barang dan Jasa	11.195.000,00	9.492.000,00	(1.703.000,00)	84,79	
1.01 . 1.01.01 . 10 . 02	Program Peningkatan Sarana dan Prasarana Aparatur	11.924.650,00	3.149.050,00	(8.775.600,00)	26,41	
1.01 . 1.01.01 . 10 . 02 . 24	<i>Pemeliharaan rutin/berkala kendaraan dinas/operasional</i>	4.925.000,00	2.899.050,00	(2.025.950,00)	58,86	
1.01 . 1.01.01 . 10 . 02 . 24 . 5 . 2 . 2	Belanja Barang dan Jasa	4.925.000,00	2.899.050,00	(2.025.950,00)	58,86	
1.01 . 1.01.01 . 10 . 02 . 28	<i>Pemeliharaan rutin/berkala peralatan gedung kantor</i>	750.000,00	250.000,00	(500.000,00)	33,33	
1.01 . 1.01.01 . 10 . 02 . 28 . 5 . 2 . 2	Belanja Barang dan Jasa	750.000,00	250.000,00	(500.000,00)	33,33	
1.01 . 1.01.01 . 10 . 02 . 58	<i>Pengadaan Meja Kursi Pejabat UPT Tombatu Utara (Lanjutan 2016)</i>	3.499.650,00	0,00	(3.499.650,00)	0,00	
1.01 . 1.01.01 . 10 . 02 . 58 . 5 . 2 . 3	Belanja Modal	3.499.650,00	0,00	(3.499.650,00)	0,00	
1.01 . 1.01.01 . 10 . 02 . 59	<i>Pengadaan Filing Kabinet UPT Tombatu Utara (Lanjutan 2016)</i>	2.750.000,00	0,00	(2.750.000,00)	0,00	
1.01 . 1.01.01 . 10 . 02 . 59 . 5 . 2 . 3	Belanja Modal	2.750.000,00	0,00	(2.750.000,00)	0,00	
1.01 . 1.01.01 . 10 . 03	Program peningkatan disiplin aparatur	2.000.000,00	2.000.000,00	0,00	100,00	
1.01 . 1.01.01 . 10 . 03 . 05	<i>Pengadaan pakaian khusus hari-hari tertentu</i>	2.000.000,00	2.000.000,00	0,00	100,00	
1.01 . 1.01.01 . 10 . 03 . 05 . 5 . 2 . 2	Belanja Barang dan Jasa	2.000.000,00	2.000.000,00	0,00	100,00	
1.01 . 1.01.01 . 10 . 06	Program peningkatan pengembangan sistem pelaporan capaian kinerja dan keuangan	630.000,00	400.000,00	(230.000,00)	63,49	

<div></div> <div>PEMERINTAH KABUPATEN MINAHASA TENGGARA RINCIAN LAPORAN REALISASI ANGGARAN MENURUT URUSAN PEMERINTAHAN DAERAH, ORGANISASI, PENDAPATAN, BELANJA DAN PEMBIAYAAN TAHUN ANGGARAN 2017</div>						
<div><div>Urusan Pemerintahan : 1</div><div>Bidang Pemerintahan : 1 . 01</div><div>Unit Organisasi : 1 . 01 . 01</div><div>Sub Unit Organisasi : 1 . 01 . 01 . 09</div></div> <div><div>Urusan Wajib Pelayanan Dasar</div><div>Pendidikan</div><div>Dinas Pendidikan</div><div>UPT Diknas Kecamatan Tombatu</div></div>						
KODE REKENING	URAIAN	JUMLAH (Rp)		BERTAMBAH / (BERKURANG)		DASAR HUKUM
		ANGGARAN SETELAH PERUBAHAN	REALISASI	(Rp)	(%)	
1	2	3	4	5 = 4 - 3	6	7
1.01 . 1.01.01 . 09 . 01 . 01 . 5	BELANJA	25.748.000,00	15.415.000,00	(10.333.000,00)	59,87	
1.01 . 1.01.01 . 09 . 01 . 01 . 5 . 2	BELANJA LANGSUNG	25.748.000,00	15.415.000,00	(10.333.000,00)	59,87	
1.01 . 1.01.01 . 09 . 01	Program Pelayanan Administrasi Perkantoran	11.195.000,00	10.047.000,00	(1.148.000,00)	89,75	
1.01 . 1.01.01 . 09 . 01 . 01	<i>Penyediaan Kebutuhan Administrasi Umum</i>	11.195.000,00	10.047.000,00	(1.148.000,00)	89,75	
1.01 . 1.01.01 . 09 . 01 . 01 . 5 . 2 . 2	Belanja Barang dan Jasa	11.195.000,00	10.047.000,00	(1.148.000,00)	89,75	
1.01 . 1.01.01 . 09 . 02	Program Peningkatan Sarana dan Prasarana Aparatur	11.923.000,00	3.068.000,00	(8.855.000,00)	25,73	
1.01 . 1.01.01 . 09 . 02 . 24	<i>Pemeliharaan rutin/berkala kendaraan dinas/operasional</i>	4.925.000,00	2.968.000,00	(1.957.000,00)	60,26	
1.01 . 1.01.01 . 09 . 02 . 24 . 5 . 2 . 2	Belanja Barang dan Jasa	4.925.000,00	2.968.000,00	(1.957.000,00)	60,26	
1.01 . 1.01.01 . 09 . 02 . 28	<i>Pemeliharaan rutin/berkala peralatan gedung kantor</i>	750.000,00	100.000,00	(650.000,00)	13,33	
1.01 . 1.01.01 . 09 . 02 . 28 . 5 . 2 . 2	Belanja Barang dan Jasa	750.000,00	100.000,00	(650.000,00)	13,33	
1.01 . 1.01.01 . 09 . 02 . 50	<i>Pengadaan Meja Kursi Pejabat UPT Tombatu (Lanjutan 2016)</i>	3.498.000,00	0,00	(3.498.000,00)	0,00	
1.01 . 1.01.01 . 09 . 02 . 50 . 5 . 2 . 3	Belanja Modal	3.498.000,00	0,00	(3.498.000,00)	0,00	
1.01 . 1.01.01 . 09 . 02 . 51	<i>Pengadaan Filing Kabinet UPTTombatu (Lanjutan 2016)</i>	2.750.000,00	0,00	(2.750.000,00)	0,00	
1.01 . 1.01.01 . 09 . 02 . 51 . 5 . 2 . 3	Belanja Modal	2.750.000,00	0,00	(2.750.000,00)	0,00	
1.01 . 1.01.01 . 09 . 03	Program peningkatan disiplin aparatur	2.000.000,00	2.000.000,00	0,00	100,00	
1.01 . 1.01.01 . 09 . 03 . 05	<i>Pengadaan pakaian khusus hari-hari tertentu</i>	2.000.000,00	2.000.000,00	0,00	100,00	
1.01 . 1.01.01 . 09 . 03 . 05 . 5 . 2 . 2	Belanja Barang dan Jasa	2.000.000,00	2.000.000,00	0,00	100,00	
1.01 . 1.01.01 . 09 . 06	Program peningkatan pengembangan sistem pelaporan capaian kinerja dan keuangan	630.000,00	300.000,00	(330.000,00)	47,62	

KODE REKENING	URAIAN	JUMLAH (Rp)		BERTAMBAH / (BERKURANG)		DASAR HUKUM
		ANGGARAN SETELAH PERUBAHAN	REALISASI	(Rp)	(%)	
1	2	3	4	5 = 4 - 3	6	7
1.01 . 1.01.01 . 09 . 06 . 02	Penyusunan pelaporan keuangan semesteran	400.000,00	300.000,00	(100.000,00)	75,00	
1.01 . 1.01.01 . 09 . 06 . 02 . 5 . 2 . 2	Belanja Barang dan Jasa	400.000,00	300.000,00	(100.000,00)	75,00	
1.01 . 1.01.01 . 09 . 06 . 04	penyusunan pelaporan keuangan akhir tahun	230.000,00	0,00	(230.000,00)	0,00	
1.01 . 1.01.01 . 09 . 06 . 04 . 5 . 2 . 2	Belanja Barang dan Jasa	230.000,00	0,00	(230.000,00)	0,00	
	SURPLUS / (DEFISIT)	(25.748.000,00)	(15.415.000,00)	10.333.000,00	59,87	

Ratahan, 3 September 2018

BUPATI


James Sumendap




PEMERINTAH KABUPATEN MINAHASA TENGGARA
RINCIAN LAPORAN REALISASI ANGGARAN MENURUT URUSAN PEMERINTAHAN DAERAH, ORGANISASI,
PENDAPATAN, BELANJA DAN PEMBIAYAAN
TAHUN ANGGARAN 2017

Urusan Pemerintahan	: 1	Urusan Wajib Pelayanan Dasar
Bidang Pemerintahan	: 1 . 01	Pendidikan
Unit Organisasi	: 1 . 01 . 01	Dinas Pendidikan
Sub Unit Organisasi	: 1 . 01 . 01 . 13	UPT Diknas Kecamatan Touluaan Selatan

KODE REKENING	URAIAN	JUMLAH (Rp)		BERTAMBAH / (BERKURANG)		DASAR HUKUM
		ANGGARAN SETELAH PERUBAHAN	REALISASI	(Rp)	(%)	
1	2	3	4	5 = 4 - 3	6	7
1.01 . 1.01.01 . 13 . 01 . 01 . 5	BELANJA	21.599.650,00	14.413.000,00	(7.186.650,00)	66,73	
1.01 . 1.01.01 . 13 . 01 . 01 . 5 . 2	BELANJA LANGSUNG	21.599.650,00	14.413.000,00	(7.186.650,00)	66,73	
1.01 . 1.01.01 . 13 . 01	Program Pelayanan Administrasi Perkantoran	9.145.000,00	8.668.000,00	(477.000,00)	94,78	
1.01 . 1.01.01 . 13 . 01 . 01	<i>Penyediaan Kebutuhan Administrasi Umum</i>	9.145.000,00	8.668.000,00	(477.000,00)	94,78	
1.01 . 1.01.01 . 13 . 01 . 01 . 5 . 2 . 2	Belanja Barang dan Jasa	9.145.000,00	8.668.000,00	(477.000,00)	94,78	
1.01 . 1.01.01 . 13 . 02	Program Peningkatan Sarana dan Prasarana Aparatur	10.124.650,00	3.425.000,00	(6.699.650,00)	33,83	
1.01 . 1.01.01 . 13 . 02 . 24	<i>Pemeliharaan rutin/berkala kendaraan dinas/operasional</i>	3.375.000,00	2.925.000,00	(450.000,00)	86,67	
1.01 . 1.01.01 . 13 . 02 . 24 . 5 . 2 . 2	Belanja Barang dan Jasa	3.375.000,00	2.925.000,00	(450.000,00)	86,67	
1.01 . 1.01.01 . 13 . 02 . 28	<i>Pemeliharaan rutin/berkala peralatan gedung kantor</i>	500.000,00	500.000,00	0,00	100,00	
1.01 . 1.01.01 . 13 . 02 . 28 . 5 . 2 . 2	Belanja Barang dan Jasa	500.000,00	500.000,00	0,00	100,00	
1.01 . 1.01.01 . 13 . 02 . 56	<i>Pengadaan Meja Kursi Pejabat UPT Touluaan Selatan (Lanjutan 2016)</i>	3.499.650,00	0,00	(3.499.650,00)	0,00	
1.01 . 1.01.01 . 13 . 02 . 56 . 5 . 2 . 3	Belanja Modal	3.499.650,00	0,00	(3.499.650,00)	0,00	
1.01 . 1.01.01 . 13 . 02 . 57	<i>Pengadaan Filing Kabinet UPT Touluaan Selatan (Lanjutan 2016)</i>	2.750.000,00	0,00	(2.750.000,00)	0,00	
1.01 . 1.01.01 . 13 . 02 . 57 . 5 . 2 . 3	Belanja Modal	2.750.000,00	0,00	(2.750.000,00)	0,00	
1.01 . 1.01.01 . 13 . 03	Program peningkatan disiplin aparatur	2.000.000,00	2.000.000,00	0,00	100,00	
1.01 . 1.01.01 . 13 . 03 . 05	<i>Pengadaan pakaian khusus hari-hari tertentu</i>	2.000.000,00	2.000.000,00	0,00	100,00	
1.01 . 1.01.01 . 13 . 03 . 05 . 5 . 2 . 2	Belanja Barang dan Jasa	2.000.000,00	2.000.000,00	0,00	100,00	
1.01 . 1.01.01 . 13 . 06	Program peningkatan pengembangan sistem pelaporan capaian kinerja dan keuangan	330.000,00	320.000,00	(10.000,00)	96,97	

<div></div> <div>PEMERINTAH KABUPATEN MINAHASA TENGGARA RINCIAN LAPORAN REALISASI ANGGARAN MENURUT URUSAN PEMERINTAHAN DAERAH, ORGANISASI, PENDAPATAN, BELANJA DAN PEMBIAYAAN TAHUN ANGGARAN 2017</div>						
<div><div>Urusan Pemerintahan : 1</div><div>Bidang Pemerintahan : 1 . 01</div><div>Unit Organisasi : 1 . 01 . 01</div><div>Sub Unit Organisasi : 1 . 01 . 01 . 12</div></div> <div><div>Urusan Wajib Pelayanan Dasar</div><div>Pendidikan</div><div>Dinas Pendidikan</div><div>UPT Diknas Kecamatan Touluaan</div></div>						
KODE REKENING	URAIAN	JUMLAH (Rp)		BERTAMBAH / (BERKURANG)		DASAR HUKUM
		ANGGARAN SETELAH PERUBAHAN	REALISASI	(Rp)	(%)	
1	2	3	4	5 = 4 - 3	6	7
1.01 . 1.01.01 . 12 . 01 . 01 . 5	BELANJA	25.749.650,00	17.756.500,00	(7.993.150,00)	68,96	
1.01 . 1.01.01 . 12 . 01 . 01 . 5 . 2	BELANJA LANGSUNG	25.749.650,00	17.756.500,00	(7.993.150,00)	68,96	
1.01 . 1.01.01 . 12 . 01	Program Pelayanan Administrasi Perkantoran	11.195.000,00	10.035.500,00	(1.159.500,00)	89,64	
1.01 . 1.01.01 . 12 . 01 . 01	<i>Penyediaan Kebutuhan Administrasi Umum</i>	11.195.000,00	10.035.500,00	(1.159.500,00)	89,64	
1.01 . 1.01.01 . 12 . 01 . 01 . 5 . 2 . 2	Belanja Barang dan Jasa	11.195.000,00	10.035.500,00	(1.159.500,00)	89,64	
1.01 . 1.01.01 . 12 . 02	Program Peningkatan Sarana dan Prasarana Aparatur	11.924.650,00	5.167.500,00	(6.757.150,00)	43,33	
1.01 . 1.01.01 . 12 . 02 . 24	<i>Pemeliharaan rutin/berkala kendaraan dinas/operasional</i>	4.925.000,00	4.417.500,00	(507.500,00)	89,70	
1.01 . 1.01.01 . 12 . 02 . 24 . 5 . 2 . 2	Belanja Barang dan Jasa	4.925.000,00	4.417.500,00	(507.500,00)	89,70	
1.01 . 1.01.01 . 12 . 02 . 28	<i>Pemeliharaan rutin/berkala peralatan gedung kantor</i>	750.000,00	750.000,00	0,00	100,00	
1.01 . 1.01.01 . 12 . 02 . 28 . 5 . 2 . 2	Belanja Barang dan Jasa	750.000,00	750.000,00	0,00	100,00	
1.01 . 1.01.01 . 12 . 02 . 54	<i>Pengadaan Meja Kursi Pejabat UPT Touluaan (Lanjutan 2016)</i>	3.499.650,00	0,00	(3.499.650,00)	0,00	
1.01 . 1.01.01 . 12 . 02 . 54 . 5 . 2 . 3	Belanja Modal	3.499.650,00	0,00	(3.499.650,00)	0,00	
1.01 . 1.01.01 . 12 . 02 . 55	<i>Pengadaan Filing Kabinet UPT Touluaan (Lanjutan 2016)</i>	2.750.000,00	0,00	(2.750.000,00)	0,00	
1.01 . 1.01.01 . 12 . 02 . 55 . 5 . 2 . 3	Belanja Modal	2.750.000,00	0,00	(2.750.000,00)	0,00	
1.01 . 1.01.01 . 12 . 03	Program peningkatan disiplin aparatur	2.000.000,00	2.000.000,00	0,00	100,00	
1.01 . 1.01.01 . 12 . 03 . 05	<i>Pengadaan pakaian khusus hari-hari tertentu</i>	2.000.000,00	2.000.000,00	0,00	100,00	
1.01 . 1.01.01 . 12 . 03 . 05 . 5 . 2 . 2	Belanja Barang dan Jasa	2.000.000,00	2.000.000,00	0,00	100,00	
1.01 . 1.01.01 . 12 . 06	Program peningkatan pengembangan sistem pelaporan capaian kinerja dan keuangan	630.000,00	553.500,00	(76.500,00)	87,86	


<div><div></div><div><div>PEMERINTAH KABUPATEN MINAHASA TENGGARA</div><div>RINCIAN LAPORAN REALISASI ANGGARAN MENURUT URUSAN PEMERINTAHAN DAERAH, ORGANISASI, PENDAPATAN, BELANJA DAN PEMBIAYAAN</div><div>TAHUN ANGGARAN 2017</div></div></div>						
<div><div>Urusan Pemerintahan : 1</div><div>Bidang Pemerintahan : 1 . 02</div><div>Unit Organisasi : 1 . 02 . 01</div><div>Sub Unit Organisasi : 1 . 02 . 01 . 08</div></div> <div><div>Urusan Wajib Pelayanan Dasar</div><div>Kesehatan</div><div>Dinas Kesehatan</div><div>UPT Pusat Kesehatan Masyarakat Towuntu Kecamatan Pasan</div></div>						
KODE REKENING	URAIAN	JUMLAH (Rp)		BERTAMBAH / (BERKURANG)		DASAR HUKUM
		ANGGARAN SETELAH PERUBAHAN	REALISASI	(Rp)	(%)	
1	2	3	4	5 = 4 - 3	6	7
1.02 . 1.02.01 . 08 . 00 . 00 . 4	PENDAPATAN	335.000.000,00	408.679.450,00	73.679.450,00	121,99	
1.02 . 1.02.01 . 08 . 00 . 00 . 4 . 1	PENDAPATAN ASLI DAERAH	335.000.000,00	408.679.450,00	73.679.450,00	121,99	
1.02 . 1.02.01 . 08 . 00 . 00 . 4 . 1 . 4	Lain-lain Pendapatan Asli Daerah yang Sah	335.000.000,00	408.679.450,00	73.679.450,00	121,99	
1.02 . 1.02.01 . 08 . 01 . 01 . 5	BELANJA	922.474.760,00	678.635.128,00	(243.839.632,00)	73,57	
1.02 . 1.02.01 . 08 . 01 . 01 . 5 . 2	BELANJA LANGSUNG	922.474.760,00	678.635.128,00	(243.839.632,00)	73,57	
1.02 . 1.02.01 . 08 . 01	Program Pelayanan Administrasi Perkantoran	18.000.000,00	14.506.750,00	(3.493.250,00)	80,59	
1.02 . 1.02.01 . 08 . 01 . 01	Penyediaan Kebutuhan Administrasi Umum	15.600.000,00	12.306.750,00	(3.293.250,00)	78,89	
1.02 . 1.02.01 . 08 . 01 . 01 . 5 . 2 . 2	Belanja Barang dan Jasa	15.600.000,00	12.306.750,00	(3.293.250,00)	78,89	
1.02 . 1.02.01 . 08 . 01 . 02	Penyediaan Kebutuhan Administrasi Keuangan	2.400.000,00	2.200.000,00	(200.000,00)	91,67	
1.02 . 1.02.01 . 08 . 01 . 02 . 5 . 2 . 1	Belanja Pegawai	2.400.000,00	2.200.000,00	(200.000,00)	91,67	
1.02 . 1.02.01 . 08 . 02	Program Peningkatan Sarana dan Prasarana Aparatur	2.000.000,00	2.000.000,00	0,00	100,00	
1.02 . 1.02.01 . 08 . 02 . 24	Pemeliharaan rutin/berkala kendaraan dinas/operasional	2.000.000,00	2.000.000,00	0,00	100,00	
1.02 . 1.02.01 . 08 . 02 . 24 . 5 . 2 . 2	Belanja Barang dan Jasa	2.000.000,00	2.000.000,00	0,00	100,00	
1.02 . 1.02.01 . 08 . 16	Program Upaya Kesehatan Masyarakat	400.000.000,00	259.699.000,00	(140.301.000,00)	64,92	
1.02 . 1.02.01 . 08 . 16 . 95	Upaya Kesehatan Ibu (BOK)	46.850.000,00	37.000.000,00	(9.850.000,00)	78,98	
1.02 . 1.02.01 . 08 . 16 . 95 . 5 . 2 . 2	Belanja Barang dan Jasa	46.850.000,00	37.000.000,00	(9.850.000,00)	78,98	
1.02 . 1.02.01 . 08 . 16 . 96	Upaya Kesehatan Neonatus dan Bayi (BOK)	16.700.000,00	12.500.000,00	(4.200.000,00)	74,85	
1.02 . 1.02.01 . 08 . 16 . 96 . 5 . 2 . 2	Belanja Barang dan Jasa	16.700.000,00	12.500.000,00	(4.200.000,00)	74,85	
1.02 . 1.02.01 . 08 . 16 . 97	Upaya Kesehatan Anak Balita dan Prasekolah (BOK)	21.200.000,00	15.100.000,00	(6.100.000,00)	71,23	
1.02 . 1.02.01 . 08 . 16 . 97 . 5 . 2 . 2	Belanja Barang dan Jasa	21.200.000,00	15.100.000,00	(6.100.000,00)	71,23	

KODE REKENING	URAIAN	JUMLAH (Rp)		BERTAMBAH / (BERKURANG)		DASAR HUKUM
		ANGGARAN SETELAH PERUBAHAN	REALISASI	(Rp)	(%)	
1	2	3	4	5 = 4 - 3	6	7
1.02 . 1.02.01 . 08 . 16 . 98	Upaya Kesehatan Anak Usia Sekolah dan Remaja (BOK)	21.400.000,00	17.800.000,00	(3.600.000,00)	83,18	
1.02 . 1.02.01 . 08 . 16 . 98 . 5 . 2 . 2	Belanja Barang dan Jasa	21.400.000,00	17.800.000,00	(3.600.000,00)	83,18	
1.02 . 1.02.01 . 08 . 16 . 99	Imunisasi (BOK)	19.650.000,00	15.650.000,00	(4.000.000,00)	79,64	
1.02 . 1.02.01 . 08 . 16 . 99 . 5 . 2 . 2	Belanja Barang dan Jasa	19.650.000,00	15.650.000,00	(4.000.000,00)	79,64	
1.02 . 1.02.01 . 08 . 16 . 100	Upaya Kesehatan Usia Reproduksi (BOK)	5.400.000,00	5.200.000,00	(200.000,00)	96,30	
1.02 . 1.02.01 . 08 . 16 . 100 . 5 . 2 . 2	Belanja Barang dan Jasa	5.400.000,00	5.200.000,00	(200.000,00)	96,30	
1.02 . 1.02.01 . 08 . 16 . 101	Upaya Kesehatan Lanjut Usia (BOK)	17.800.000,00	8.200.000,00	(9.600.000,00)	46,07	
1.02 . 1.02.01 . 08 . 16 . 101 . 5 . 2 . 2	Belanja Barang dan Jasa	17.800.000,00	8.200.000,00	(9.600.000,00)	46,07	
1.02 . 1.02.01 . 08 . 16 . 102	Upaya Kesehatan Lingkungan (BOK)	16.900.000,00	12.800.000,00	(4.100.000,00)	75,74	
1.02 . 1.02.01 . 08 . 16 . 102 . 5 . 2 . 2	Belanja Barang dan Jasa	16.900.000,00	12.800.000,00	(4.100.000,00)	75,74	
1.02 . 1.02.01 . 08 . 16 . 103	Upaya Promosi Kesehatan (BOK)	130.800.000,00	65.699.000,00	(65.101.000,00)	50,23	
1.02 . 1.02.01 . 08 . 16 . 103 . 5 . 2 . 2	Belanja Barang dan Jasa	130.800.000,00	65.699.000,00	(65.101.000,00)	50,23	
1.02 . 1.02.01 . 08 . 16 . 104	Upaya Pencegahan dan Pengendalian Penyakit Menular Langsung (BOK)	20.200.000,00	14.450.000,00	(5.750.000,00)	71,53	
1.02 . 1.02.01 . 08 . 16 . 104 . 5 . 2 . 2	Belanja Barang dan Jasa	20.200.000,00	14.450.000,00	(5.750.000,00)	71,53	
1.02 . 1.02.01 . 08 . 16 . 105	Upaya Pencegahan dan Pengendalian Penyakit Tularvektor dan Soonotik (BOK)	13.150.000,00	10.000.000,00	(3.150.000,00)	76,05	
1.02 . 1.02.01 . 08 . 16 . 105 . 5 . 2 . 2	Belanja Barang dan Jasa	13.150.000,00	10.000.000,00	(3.150.000,00)	76,05	
1.02 . 1.02.01 . 08 . 16 . 107	Upaya Pencegahan dan Pengendalian Penyakit Tidak Menular (BOK)	22.850.000,00	14.400.000,00	(8.450.000,00)	63,02	
1.02 . 1.02.01 . 08 . 16 . 107 . 5 . 2 . 2	Belanja Barang dan Jasa	22.850.000,00	14.400.000,00	(8.450.000,00)	63,02	
1.02 . 1.02.01 . 08 . 16 . 108	Surveilans dan Respon Kejadian Luar Biasa (BOK)	12.200.000,00	11.700.000,00	(500.000,00)	95,90	
1.02 . 1.02.01 . 08 . 16 . 108 . 5 . 2 . 2	Belanja Barang dan Jasa	12.200.000,00	11.700.000,00	(500.000,00)	95,90	
1.02 . 1.02.01 . 08 . 16 . 109	Upaya Pencegahan dan Pengendalian Masalah Kesehatan Siswa dan NAPZA (BOK)	4.600.000,00	2.300.000,00	(2.300.000,00)	50,00	
1.02 . 1.02.01 . 08 . 16 . 109 . 5 . 2 . 2	Belanja Barang dan Jasa	4.600.000,00	2.300.000,00	(2.300.000,00)	50,00	
1.02 . 1.02.01 . 08 . 16 . 110	Upaya Kesehatan Lainnya (BOK)	10.300.000,00	3.300.000,00	(7.000.000,00)	32,04	
1.02 . 1.02.01 . 08 . 16 . 110 . 5 . 2 . 2	Belanja Barang dan Jasa	10.300.000,00	3.300.000,00	(7.000.000,00)	32,04	
1.02 . 1.02.01 . 08 . 16 . 111	Manjemen Bantuan Operasional Kesehatan (BOK)	20.000.000,00	13.600.000,00	(6.400.000,00)	68,00	
1.02 . 1.02.01 . 08 . 16 . 111 . 5 . 2 . 1	Belanja Pegawai	6.000.000,00	6.000.000,00	0,00	100,00	
1.02 . 1.02.01 . 08 . 16 . 111 . 5 . 2 . 2	Belanja Barang dan Jasa	14.000.000,00	7.600.000,00	(6.400.000,00)	54,29	
1.02 . 1.02.01 . 08 . 28	Program kemitraan peningkatan pelayanan kesehatan	502.474.760,00	402.429.378,00	(100.045.382,00)	80,09	

KODE REKENING	URAIAN	JUMLAH (Rp)		BERTAMBAH / (BERKURANG)		DASAR HUKUM
		ANGGARAN SETELAH PERUBAHAN	REALISASI	(Rp)	(%)	
1	2	3	4	5 = 4 - 3	6	7
1.02 . 1.02.01 . 08 . 28 . 15	Pelayanan Jaminan Kesehatan Nasional (JKN)	502.474.760,00	402.429.378,00	(100.045.382,00)	80,09	
1.02 . 1.02.01 . 08 . 28 . 15 . 5 . 2 . 2	Belanja Barang dan Jasa	408.446.500,00	361.979.378,00	(46.467.122,00)	88,62	
1.02 . 1.02.01 . 08 . 28 . 15 . 5 . 2 . 3	Belanja Modal	94.028.260,00	40.450.000,00	(53.578.260,00)	43,02	
	SURPLUS / (DEFISIT)	(587.474.760,00)	(269.955.678,00)	317.519.082,00	45,95	

Ratahan, 3 September 2018
BUPATI

James Sumendap

<div><div></div><div>PEMERINTAH KABUPATEN MINAHASA TENGGARA</div><div>REKAPITULASI REALISASI ANGGARAN BELANJA DAERAH MENURUT URUSAN PEMERINTAHAN DAERAH,</div><div>ORGANISASI, PROGRAM DAN KEGIATAN</div><div>TAHUN ANGGARAN 2017</div></div>							
KODE	URAIAN URUSAN, ORGANISASI, PROGRAM DAN KEGIATAN	ANGGARAN				BERTAMBAH / (BERKURANG)	
		REALISASI					
		JENIS BELANJA			JUMLAH	(Rp)	(%)
		PEGAWAI	BARANG & JASA	MODAL			
1	2	3	4	5	6 = 3 + 4 + 5	7	8
1	Urusan Wajib Pelayanan Dasar	8.988.933.000,00	61.079.103.970,80	167.685.107.331,00	237.753.144.301,80	(21.078.160.650,80)	91,13
		7.661.725.000,00	49.126.574.448,00	159.886.684.203,00	216.674.983.651,00		
1.01	Pendidikan	2.959.476.000,00	17.735.553.167,00	15.971.410.377,00	36.666.439.544,00	(3.288.741.982,00)	91,03
		2.543.560.500,00	16.678.409.906,00	14.155.727.156,00	33.377.697.562,00		
1.01 . 1.01.01	Dinas Pendidikan	2.959.476.000,00	17.735.553.167,00	15.971.410.377,00	36.666.439.544,00	(3.288.741.982,00)	91,03
		2.543.560.500,00	16.678.409.906,00	14.155.727.156,00	33.377.697.562,00		
1.01 . 1.01.01 . 01	Dinas Pendidikan	2.959.476.000,00	17.512.953.167,00	15.933.915.777,00	36.406.344.944,00	(3.210.718.682,00)	91,18
		2.543.560.500,00	16.496.338.606,00	14.155.727.156,00	33.195.626.262,00		
1.01 . 1.01.01 . 01 . 01	Program Pelayanan Administrasi Perkantoran	1.235.720.000,00	472.988.000,00	0,00	1.708.708.000,00	(279.697.736,00)	83,63
		1.007.909.500,00	421.100.764,00	0,00	1.429.010.264,00		
1.01 . 1.01.01 . 01 . 01 . 01	Penyediaan Kebutuhan Administrasi Umum	976.640.000,00	178.728.700,00	0,00	1.155.368.700,00	(231.713.397,00)	79,94
		752.010.000,00	171.645.303,00	0,00	923.655.303,00		
1.01 . 1.01.01 . 01 . 01 . 02	Penyediaan Kebutuhan Administrasi Keuangan	181.920.000,00	600.000,00	0,00	182.520.000,00	(1.862.400,00)	98,98
		180.060.000,00	597.600,00	0,00	180.657.600,00		
1.01 . 1.01.01 . 01 . 01 . 03	Penyediaan Kebutuhan Administrasi Barang dan Jasa	77.160.000,00	600.000,00	0,00	77.760.000,00	(1.321.850,00)	98,30
		75.839.500,00	598.650,00	0,00	76.438.150,00		
1.01 . 1.01.01 . 01 . 01 . 04	Penyediaan Kebutuhan Administrasi Kepegawaian	0,00	2.200.000,00	0,00	2.200.000,00	(2.000,00)	99,91
		0,00	2.198.000,00	0,00	2.198.000,00		
1.01 . 1.01.01 . 01 . 01 . 05	Penataan Kearsipan	0,00	2.000.000,00	0,00	2.000.000,00	(731.000,00)	63,45
		0,00	1.269.000,00	0,00	1.269.000,00		
1.01 . 1.01.01 . 01 . 01 . 06	Penunjang Pelaksanaan Rapat Koordinasi dan Konsultasi	0,00	288.859.300,00	0,00	288.859.300,00	(44.067.089,00)	84,74
		0,00	244.792.211,00	0,00	244.792.211,00		

KODE	URAIAN URUSAN, ORGANISASI, PROGRAM DAN KEGIATAN	ANGGARAN				BERTAMBAH / (BERKURANG)	
		REALISASI					
		JENIS BELANJA			JUMLAH	(Rp)	(%)
		PEGAWAI	BARANG & JASA	MODAL			
1	2	3	4	5	6 = 3 + 4 + 5	7	8
1.01 . 1.01.01 . 01 . 02	Program Peningkatan Sarana dan Prasarana Aparatur	0,00	75.650.000,00	171.985.250,00	247.635.250,00	(34.341.925,00)	86,13
		0,00	58.918.825,00	154.374.500,00	213.293.325,00		
1.01 . 1.01.01 . 01 . 02 . 07	Pengadaan perlengkapan gedung kantor	0,00	15.000.000,00	50.800.000,00	65.800.000,00	(264.000,00)	99,60
		0,00	14.850.000,00	50.686.000,00	65.536.000,00		
1.01 . 1.01.01 . 01 . 02 . 09	Pengadaan peralatan gedung kantor	0,00	0,00	77.500.000,00	77.500.000,00	(261.500,00)	99,66
		0,00	0,00	77.238.500,00	77.238.500,00		
1.01 . 1.01.01 . 01 . 02 . 24	Pemeliharaan rutin/berkala kendaraan dinas/operasional	0,00	53.150.000,00	0,00	53.150.000,00	(13.533.650,00)	74,54
		0,00	39.616.350,00	0,00	39.616.350,00		
1.01 . 1.01.01 . 01 . 02 . 28	Pemeliharaan rutin/berkala peralatan gedung kantor	0,00	7.500.000,00	0,00	7.500.000,00	(3.047.525,00)	59,37
		0,00	4.452.475,00	0,00	4.452.475,00		
1.01 . 1.01.01 . 01 . 02 . 46	Pembangunan Gedung Kantor UPT Dinas Kecamatan Pusomaen (Lanjutan 2016)	0,00	0,00	26.450.000,00	26.450.000,00	0,00	100,00
		0,00	0,00	26.450.000,00	26.450.000,00		
1.01 . 1.01.01 . 01 . 02 . 47	Pembangunan Gedung Kantor UPT Dinas Kecamatan Touluaan (Lanjutan 2016)	0,00	0,00	17.235.250,00	17.235.250,00	(17.235.250,00)	0,00
		0,00	0,00	0,00	0,00		
1.01 . 1.01.01 . 01 . 03	Program peningkatan disiplin aparatur	0,00	16.500.000,00	0,00	16.500.000,00	(66.000,00)	99,60
		0,00	16.434.000,00	0,00	16.434.000,00		
1.01 . 1.01.01 . 01 . 03 . 05	Pengadaan pakaian khusus hari-hari tertentu	0,00	16.500.000,00	0,00	16.500.000,00	(66.000,00)	99,60
		0,00	16.434.000,00	0,00	16.434.000,00		
1.01 . 1.01.01 . 01 . 06	Program peningkatan pengembangan sistem pelaporan capaian kinerja dan keuangan	0,00	9.875.000,00	0,00	9.875.000,00	(2.062.650,00)	79,11
		0,00	7.812.350,00	0,00	7.812.350,00		
1.01 . 1.01.01 . 01 . 06 . 01	Penyusunan laporan capaian kinerja dan ikhtisar realisasi kinerja SKPD	0,00	500.000,00	0,00	500.000,00	(200.200,00)	59,96
		0,00	299.800,00	0,00	299.800,00		
1.01 . 1.01.01 . 01 . 06 . 02	Penyusunan pelaporan keuangan semesteran	0,00	500.000,00	0,00	500.000,00	0,00	100,00
		0,00	500.000,00	0,00	500.000,00		
1.01 . 1.01.01 . 01 . 06 . 04	penyusunan pelaporan keuangan akhir tahun	0,00	1.500.000,00	0,00	1.500.000,00	0,00	100,00
		0,00	1.500.000,00	0,00	1.500.000,00		
1.01 . 1.01.01 . 01 . 06 . 05	Penyusunan Rencana Kerja SKPD	0,00	1.500.000,00	0,00	1.500.000,00	0,00	100,00
		0,00	1.500.000,00	0,00	1.500.000,00		

KODE	URAIAN URUSAN, ORGANISASI, PROGRAM DAN KEGIATAN	ANGGARAN				BERTAMBAH / (BERKURANG)	
		REALISASI					
		JENIS BELANJA			JUMLAH	(Rp)	(%)
		PEGAWAI	BARANG & JASA	MODAL			
1	2	3	4	5	6 = 3 + 4 + 5	7	8
1.01 . 1.01.01 . 01 . 06 . 06	Penyusunan LAKIP SKPD	0,00	2.500.000,00	0,00	2.500.000,00	(1.737.450,00)	30,50
		0,00	762.550,00	0,00	762.550,00		
1.01 . 1.01.01 . 01 . 06 . 08	Penyusunan RKA SKPD	0,00	3.375.000,00	0,00	3.375.000,00	(125.000,00)	96,30
		0,00	3.250.000,00	0,00	3.250.000,00		
1.01 . 1.01.01 . 01 . 15	Program Pendidikan Anak Usia Dini	0,00	740.600.010,00	0,00	740.600.010,00	(64.624.789,00)	91,27
		0,00	675.975.221,00	0,00	675.975.221,00		
1.01 . 1.01.01 . 01 . 15 . 01	Pembangunan gedung sekolah	0,00	410.000.000,00	0,00	410.000.000,00	(11.308.000,00)	97,24
		0,00	398.692.000,00	0,00	398.692.000,00		
1.01 . 1.01.01 . 01 . 15 . 18	Pengadaan alat praktik dan peraga siswa	0,00	199.800.000,00	0,00	199.800.000,00	(2.311.300,00)	98,84
		0,00	197.488.700,00	0,00	197.488.700,00		
1.01 . 1.01.01 . 01 . 15 . 65	Publikasi dan sosialisasi Pendidikan Anak Usia Dini	0,00	69.000.010,00	0,00	69.000.010,00	(23.405.489,00)	66,08
		0,00	45.594.521,00	0,00	45.594.521,00		
1.01 . 1.01.01 . 01 . 15 . 67	Bantuan Operasional Penyelenggaraan PAUD TK Negeri Pembina Tolombukan Kec Pasan	0,00	9.000.000,00	0,00	9.000.000,00	0,00	100,00
		0,00	9.000.000,00	0,00	9.000.000,00		
1.01 . 1.01.01 . 01 . 15 . 68	Bantuan Operasional Penyelenggaraan PAUD TK Negeri Pembina Betelen Kec Tombatu	0,00	25.200.000,00	0,00	25.200.000,00	0,00	100,00
		0,00	25.200.000,00	0,00	25.200.000,00		
1.01 . 1.01.01 . 01 . 15 . 69	Bantuan Operasional Penyelenggaraan PAUD TK Negeri Pembina Betelen Kec Tombatu (Lanjutan 2016)	0,00	27.600.000,00	0,00	27.600.000,00	(27.600.000,00)	0,00
		0,00	0,00	0,00	0,00		
1.01 . 1.01.01 . 01 . 16	Program Wajib Belajar Pendidikan Dasar Sembilan Tahun	0,00	1.158.765.000,00	209.987.906,00	1.368.752.906,00	(265.515.206,00)	80,60
		0,00	904.123.700,00	199.114.000,00	1.103.237.700,00		
1.01 . 1.01.01 . 01 . 16 . 08	Pembangunan ruang serba guna/aula	0,00	0,00	200.000.000,00	200.000.000,00	(886.000,00)	99,56
		0,00	0,00	199.114.000,00	199.114.000,00		
1.01 . 1.01.01 . 01 . 16 . 15	Pengadaan buku-buku dan alat tulis siswa	0,00	20.000.000,00	0,00	20.000.000,00	(20.000.000,00)	0,00
		0,00	0,00	0,00	0,00		
1.01 . 1.01.01 . 01 . 16 . 59	Pelatihan Penyusunan kurikulum	0,00	48.750.000,00	0,00	48.750.000,00	(22.344.500,00)	54,17
		0,00	26.405.500,00	0,00	26.405.500,00		
1.01 . 1.01.01 . 01 . 16 . 70	Pembinaaan minat, bakat, dan kreativitas siswa	0,00	412.947.000,00	0,00	412.947.000,00	(93.234.100,00)	77,42
		0,00	319.712.900,00	0,00	319.712.900,00		

KODE	URAIAN URUSAN, ORGANISASI, PROGRAM DAN KEGIATAN	ANGGARAN				BERTAMBAH / (BERKURANG)	
		REALISASI					
		JENIS BELANJA			JUMLAH	(Rp)	(%)
		PEGAWAI	BARANG & JASA	MODAL			
1	2	3	4	5	6 = 3 + 4 + 5	7	8
1.01 . 1.01.01 . 01 . 16 . 83	Penyelenggaraan Ujian Akhir Sekolah SD	0,00	112.436.200,00	0,00	112.436.200,00	(36.214.100,00)	67,79
		0,00	76.222.100,00	0,00	76.222.100,00		
1.01 . 1.01.01 . 01 . 16 . 84	Penyelenggaraan Ujian Akhir SMP	0,00	75.181.800,00	0,00	75.181.800,00	(20.198.600,00)	73,13
		0,00	54.983.200,00	0,00	54.983.200,00		
1.01 . 1.01.01 . 01 . 16 . 85	Penyediaan Beasiswa Prenstasi	0,00	489.450.000,00	0,00	489.450.000,00	(62.650.000,00)	87,20
		0,00	426.800.000,00	0,00	426.800.000,00		
1.01 . 1.01.01 . 01 . 16 . 86	Pembangunan Gedung Sekolah SD Inpres Lowu (Lanjutan 2016)	0,00	0,00	9.987.906,00	9.987.906,00	(9.987.906,00)	0,00
		0,00	0,00	0,00	0,00		
1.01 . 1.01.01 . 01 . 18	<i>Program Pendidikan Non Formal</i>	0,00	136.175.060,00	0,00	136.175.060,00	(12.865.650,00)	90,55
		0,00	123.309.410,00	0,00	123.309.410,00		
1.01 . 1.01.01 . 01 . 18 . 09	Pengembangan kurikulum, bahan ajar dan model pembelajaran pendidikan non formal	0,00	82.025.060,00	0,00	82.025.060,00	(11.008.150,00)	86,58
		0,00	71.016.910,00	0,00	71.016.910,00		
1.01 . 1.01.01 . 01 . 18 . 12	Publikasi dan sosialisasi pendidikan non formal	0,00	54.150.000,00	0,00	54.150.000,00	(1.857.500,00)	96,57
		0,00	52.292.500,00	0,00	52.292.500,00		
1.01 . 1.01.01 . 01 . 20	<i>Program Peningkatan Mutu Pendidik dan Tenaga Kependidikan</i>	0,00	438.703.630,00	0,00	438.703.630,00	(23.797.725,00)	94,58
		0,00	414.905.905,00	0,00	414.905.905,00		
1.01 . 1.01.01 . 01 . 20 . 01	Pelaksanaan Sertifikasi pendidik	0,00	50.271.150,00	0,00	50.271.150,00	(8.321.757,00)	83,45
		0,00	41.949.393,00	0,00	41.949.393,00		
1.01 . 1.01.01 . 01 . 20 . 02	Pelaksanaan uji kompetensi pendidik dan tenaga kependidikan	0,00	55.000.000,00	0,00	55.000.000,00	(224.100,00)	99,59
		0,00	54.775.900,00	0,00	54.775.900,00		
1.01 . 1.01.01 . 01 . 20 . 03	pelatihan bagi pendidik untuk memenuhi standar kompetensi	0,00	32.227.500,00	0,00	32.227.500,00	(5.878.500,00)	81,76
		0,00	26.349.000,00	0,00	26.349.000,00		
1.01 . 1.01.01 . 01 . 20 . 06	Pembinaan Pusat Pendidikan dan Pelatihan Guru (PPPG)	0,00	226.703.500,00	0,00	226.703.500,00	(8.124.211,00)	96,42
		0,00	218.579.289,00	0,00	218.579.289,00		
1.01 . 1.01.01 . 01 . 20 . 10	Pengembangan sistem penghargaan dan perlindungan terhadap profesi pendidik	0,00	74.501.480,00	0,00	74.501.480,00	(1.249.157,00)	98,32
		0,00	73.252.323,00	0,00	73.252.323,00		
1.01 . 1.01.01 . 01 . 22	<i>Program Manajemen Pelayanan Pendidikan</i>	8.000.000,00	138.831.300,00	0,00	146.831.300,00	(30.493.000,00)	79,23
		0,00	116.338.300,00	0,00	116.338.300,00		
1.01 . 1.01.01 . 01 . 22 . 05	Pembinaan Dewan Pendidikan	8.000.000,00	38.831.300,00	0,00	46.831.300,00	(15.452.700,00)	67,00
		0,00	31.378.600,00	0,00	31.378.600,00		

KODE	URAIAN URUSAN, ORGANISASI, PROGRAM DAN KEGIATAN	ANGGARAN				BERTAMBAH / (BERKURANG)	
		REALISASI					
		JENIS BELANJA			JUMLAH	(Rp)	(%)
		PEGAWAI	BARANG & JASA	MODAL			
1	2	3	4	5	6 = 3 + 4 + 5	7	8
1.01 . 1.01.01 . 01 . 22 . 10	Penyusunan Kamus Bahasa Daerah Ponosakan-Belang	0,00	100.000.000,00	0,00	100.000.000,00	(15.040.300,00)	84,96
		0,00	84.959.700,00	0,00	84.959.700,00		
1.01 . 1.01.01 . 01 . 23	Program Pengadaan Sarana dan Prasarana Pendidikan	0,00	1.443.614.492,00	8.521.754.928,00	9.965.369.420,00	(1.241.736.532,00)	87,54
		0,00	1.353.880.996,00	7.369.751.892,00	8.723.632.888,00		
1.01 . 1.01.01 . 01 . 23 . 26	Pembangunan Perpustakaan SD GMIM Kalait	0,00	42.858.455,00	0,00	42.858.455,00	0,00	100,00
		0,00	42.858.455,00	0,00	42.858.455,00		
1.01 . 1.01.01 . 01 . 23 . 330	Pengadaan Buku Referensi SMA	0,00	0,00	24.426.409,00	24.426.409,00	0,00	100,00
		0,00	0,00	24.426.409,00	24.426.409,00		
1.01 . 1.01.01 . 01 . 23 . 331	Pengadaan Buku Referensi SMK	0,00	0,00	268.811.000,00	268.811.000,00	0,00	100,00
		0,00	0,00	268.811.000,00	268.811.000,00		
1.01 . 1.01.01 . 01 . 23 . 381	Rehab Ringan SMP / DIKPORA (Lanjutan 2010)	0,00	0,00	11.295.000,00	11.295.000,00	(11.295.000,00)	0,00
		0,00	0,00	0,00	0,00		
1.01 . 1.01.01 . 01 . 23 . 382	Rehabilitasi SD Ratahan,Touluaan, Belang dan Ratatotok (Lanjutan 2011)	0,00	9.090.907,00	40.909.093,00	50.000.000,00	(50.000.000,00)	0,00
		0,00	0,00	0,00	0,00		
1.01 . 1.01.01 . 01 . 23 . 384	Rehabilitasi Ruang Kelas Rusak Berat dan Perabot SD Inpres Silian 2 (Lanjutan 2012)	0,00	0,00	41.700.000,00	41.700.000,00	(41.700.000,00)	0,00
		0,00	0,00	0,00	0,00		
1.01 . 1.01.01 . 01 . 23 . 385	Rehabilitasi Ruang Kelas Rusak Berat dan Perabot SD Inpres Silian 1 (Lanjutan 2012)	0,00	0,00	62.550.000,00	62.550.000,00	(62.550.000,00)	0,00
		0,00	0,00	0,00	0,00		
1.01 . 1.01.01 . 01 . 23 . 386	Rehabilitasi Ruang Kelas Rusak Berat dan Perabot SMPN 3 Touluaan (Lanjutan 2012)	0,00	0,00	27.000.000,00	27.000.000,00	(27.000.000,00)	0,00
		0,00	0,00	0,00	0,00		
1.01 . 1.01.01 . 01 . 23 . 389	Rehabilitasi Ruang Kelas Rusak Berat dan Perabot SDN Minanga (Lanjutan 2012)	0,00	0,00	10.000.000,00	10.000.000,00	(10.000.000,00)	0,00
		0,00	0,00	0,00	0,00		
1.01 . 1.01.01 . 01 . 23 . 391	Penataan Halaman dan Taman SDN 1 Ratahan (Lanjutan 2014)	0,00	0,00	2.492.500,00	2.492.500,00	(2.492.500,00)	0,00
		0,00	0,00	0,00	0,00		
1.01 . 1.01.01 . 01 . 23 . 401	Pengadaan Buku Kurikulum 2013 semester II Satuan Pendidikan SMP (Lanjutan 2014)	0,00	0,00	4.091.456,00	4.091.456,00	(4.091.456,00)	0,00
		0,00	0,00	0,00	0,00		
1.01 . 1.01.01 . 01 . 23 . 402	Pengadaan Olahraga dan Kesenian SMK (lanjutan 2014)	0,00	39.883.334,00	79.766.666,00	119.650.000,00	(119.650.000,00)	0,00
		0,00	0,00	0,00	0,00		
1.01 . 1.01.01 . 01 . 23 . 406	Rehabilitasi Ruang Kelas Rusak Berat/Total SD Negeri Tababo (DAK)	0,00	0,00	150.380.544,00	150.380.544,00	(45.114.163,00)	70,00
		0,00	0,00	105.266.381,00	105.266.381,00		

KODE	URAIAN URUSAN, ORGANISASI, PROGRAM DAN KEGIATAN	ANGGARAN				BERTAMBAH / (BERKURANG)	
		REALISASI					
		JENIS BELANJA			JUMLAH	(Rp)	(%)
		PEGAWAI	BARANG & JASA	MODAL			
1	2	3	4	5	6 = 3 + 4 + 5	7	8
1.01 . 1.01.01 . 01 . 23 . 407	Rehabilitasi Ruang Kelas Rusak Berat/Total SD Negeri 2 Belang (DAK)	0,00	0,00	300.761.088,00	300.761.088,00	(1,00)	100,00
		0,00	0,00	300.761.087,00	300.761.087,00		
1.01 . 1.01.01 . 01 . 23 . 408	Rehabilitasi Ruang Kelas Rusak Berat/Total SD Negeri 2 Tombatu (DAK)	0,00	0,00	150.380.544,00	150.380.544,00	0,00	100,00
		0,00	0,00	150.380.544,00	150.380.544,00		
1.01 . 1.01.01 . 01 . 23 . 409	Rehabilitasi Ruang Kelas Rusak Berat SMP Negeri 2 Belang (DAK)	0,00	0,00	150.000.000,00	150.000.000,00	0,00	100,00
		0,00	0,00	150.000.000,00	150.000.000,00		
1.01 . 1.01.01 . 01 . 23 . 410	Rehabilitasi Ruang Kelas Rusak Berat SMP Negeri 3 Touluaan (DAK)	0,00	0,00	100.000.000,00	100.000.000,00	0,00	100,00
		0,00	0,00	100.000.000,00	100.000.000,00		
1.01 . 1.01.01 . 01 . 23 . 411	Rehabilitasi Ruang Kelas Rusak Sedang SMP Negeri 1 Touluaan (DAK)	0,00	0,00	100.000.000,00	100.000.000,00	(30.000.000,00)	70,00
		0,00	0,00	70.000.000,00	70.000.000,00		
1.01 . 1.01.01 . 01 . 23 . 412	Rehabilitasi Ruang Kelas Rusak Sedang SMP Negeri 4 Tombatu (DAK)	0,00	0,00	100.000.000,00	100.000.000,00	0,00	100,00
		0,00	0,00	100.000.000,00	100.000.000,00		
1.01 . 1.01.01 . 01 . 23 . 413	Rehabilitasi Ruang Kelas Rusak Sedang SMP Negeri 10 Touluaan (DAK)	0,00	0,00	150.000.000,00	150.000.000,00	0,00	100,00
		0,00	0,00	150.000.000,00	150.000.000,00		
1.01 . 1.01.01 . 01 . 23 . 414	Rehabilitasi Ruang Kelas Rusak Sedang SMP Krispa Silian (DAK)	0,00	100.000.000,00	0,00	100.000.000,00	0,00	100,00
		0,00	100.000.000,00	0,00	100.000.000,00		
1.01 . 1.01.01 . 01 . 23 . 415	Pembangunan Ruang Laboratorium IPA SMP Negeri 4 Belang (DAK)	0,00	0,00	339.414.000,00	339.414.000,00	0,00	100,00
		0,00	0,00	339.414.000,00	339.414.000,00		
1.01 . 1.01.01 . 01 . 23 . 416	Pembangunan Ruang Laboratorium IPA SMP Negeri 5 Ratahan (DAK)	0,00	0,00	339.414.000,00	339.414.000,00	0,00	100,00
		0,00	0,00	339.414.000,00	339.414.000,00		
1.01 . 1.01.01 . 01 . 23 . 417	Pembangunan Ruang Laboratorium IPA SMP Negeri 2 Pusomaen (DAK)	0,00	0,00	339.414.000,00	339.414.000,00	0,00	100,00
		0,00	0,00	339.414.000,00	339.414.000,00		
1.01 . 1.01.01 . 01 . 23 . 418	Pembangunan Ruang Laboratorium IPA SMP Negeri 4 Touluaan (DAK)	0,00	0,00	339.414.000,00	339.414.000,00	0,00	100,00
		0,00	0,00	339.414.000,00	339.414.000,00		
1.01 . 1.01.01 . 01 . 23 . 419	Pembangunan Ruang Laboratorium IPA SMP Negeri 3 Touluaan (DAK)	0,00	0,00	339.414.000,00	339.414.000,00	0,00	100,00
		0,00	0,00	339.414.000,00	339.414.000,00		
1.01 . 1.01.01 . 01 . 23 . 420	Pembangunan Ruang Laboratorium IPA SMP Kristen Basaan (DAK)	0,00	339.414.000,00	0,00	339.414.000,00	0,00	100,00
		0,00	339.414.000,00	0,00	339.414.000,00		
1.01 . 1.01.01 . 01 . 23 . 421	Pembangunan Ruang Kelas Baru SD Negeri 2 Ratahan (DAK)	0,00	0,00	140.649.898,00	140.649.898,00	(1,00)	100,00
		0,00	0,00	140.649.897,00	140.649.897,00		

KODE	URAIAN URUSAN, ORGANISASI, PROGRAM DAN KEGIATAN	ANGGARAN				BERTAMBAH / (BERKURANG)	
		REALISASI					
		JENIS BELANJA			JUMLAH	(Rp)	(%)
		PEGAWAI	BARANG & JASA	MODAL			
1	2	3	4	5	6 = 3 + 4 + 5	7	8
1.01 . 1.01.01 . 01 . 23 . 422	Pembangunan Ruang Kelas Baru SD GMIM Tambelang (DAK)	0,00	140.649.898,00	0,00	140.649.898,00	(1,00)	100,00
		0,00	140.649.897,00	0,00	140.649.897,00		
1.01 . 1.01.01 . 01 . 23 . 423	Pembangunan Ruang Kelas Baru SD GMIM Ranoako (DAK)	0,00	140.649.898,00	0,00	140.649.898,00	(1,00)	100,00
		0,00	140.649.897,00	0,00	140.649.897,00		
1.01 . 1.01.01 . 01 . 23 . 424	Pengadaan Meubelair Ruang Kelas SD Negeri 2 Ratahan (DAK)	0,00	0,00	22.517.000,00	22.517.000,00	0,00	100,00
		0,00	0,00	22.517.000,00	22.517.000,00		
1.01 . 1.01.01 . 01 . 23 . 425	Pengadaan Meubelair Ruang Kelas SD GMIM Tambelang (DAK)	0,00	22.517.000,00	0,00	22.517.000,00	0,00	100,00
		0,00	22.517.000,00	0,00	22.517.000,00		
1.01 . 1.01.01 . 01 . 23 . 426	Pengadaan Meubelair Ruang Kelas SD GMIM Ranoako (DAK)	0,00	22.517.000,00	0,00	22.517.000,00	0,00	100,00
		0,00	22.517.000,00	0,00	22.517.000,00		
1.01 . 1.01.01 . 01 . 23 . 431	Rehabilitasi Ruang Kelas Rusak Sedang SDN Soyowan	0,00	0,00	135.342.489,00	135.342.489,00	0,00	100,00
		0,00	0,00	135.342.489,00	135.342.489,00		
1.01 . 1.01.01 . 01 . 23 . 432	Rehabilitasi Ruang Kelas Rusak Sedang SDN Basaan	0,00	0,00	67.671.245,00	67.671.245,00	0,00	100,00
		0,00	0,00	67.671.245,00	67.671.245,00		
1.01 . 1.01.01 . 01 . 23 . 433	Rehabilitasi Ruang Kelas Rusak Sedang SDN 1 Liwutung	0,00	0,00	67.671.245,00	67.671.245,00	0,00	100,00
		0,00	0,00	67.671.245,00	67.671.245,00		
1.01 . 1.01.01 . 01 . 23 . 434	Rehabilitasi Ruang Kelas Rusak Sedang SD Inpres Tombatu Satu	0,00	0,00	67.671.245,00	67.671.245,00	0,00	100,00
		0,00	0,00	67.671.245,00	67.671.245,00		
1.01 . 1.01.01 . 01 . 23 . 435	Pembangunan Ruang Kelas Baru SD Inpres Moreah	0,00	0,00	140.649.898,00	140.649.898,00	(1,00)	100,00
		0,00	0,00	140.649.897,00	140.649.897,00		
1.01 . 1.01.01 . 01 . 23 . 436	Pengadaan Meubelair Ruang Kelas SD Inpres Moreah	0,00	0,00	22.517.000,00	22.517.000,00	0,00	100,00
		0,00	0,00	22.517.000,00	22.517.000,00		
1.01 . 1.01.01 . 01 . 23 . 437	Pengadaan Buku Koleksi Perpustakaan SD Inpres Ratatotok	0,00	0,00	49.850.000,00	49.850.000,00	(101.400,00)	99,80
		0,00	0,00	49.748.600,00	49.748.600,00		
1.01 . 1.01.01 . 01 . 23 . 439	Pengadaan Buku Koleksi Perpustakaan SD Negeri Minanga	0,00	0,00	49.850.000,00	49.850.000,00	(101.400,00)	99,80
		0,00	0,00	49.748.600,00	49.748.600,00		
1.01 . 1.01.01 . 01 . 23 . 440	Pengadaan Buku Koleksi Perpustakaan SD Inpres Buku	0,00	0,00	49.850.000,00	49.850.000,00	(101.400,00)	99,80
		0,00	0,00	49.748.600,00	49.748.600,00		
1.01 . 1.01.01 . 01 . 23 . 441	Pengadaan Buku Koleksi Perpustakaan SD Inpres Tombatu Dua	0,00	0,00	49.850.000,00	49.850.000,00	(101.400,00)	99,80
		0,00	0,00	49.748.600,00	49.748.600,00		

KODE	URAIAN URUSAN, ORGANISASI, PROGRAM DAN KEGIATAN	ANGGARAN				BERTAMBAH / (BERKURANG)	
		REALISASI					
		JENIS BELANJA			JUMLAH	(Rp)	(%)
		PEGAWAI	BARANG & JASA	MODAL			
1	2	3	4	5	6 = 3 + 4 + 5	7	8
1.01 . 1.01.01 . 01 . 23 . 442	Pengadaan Buku Koleksi Perpustakaan SD Inpres Lobu	0,00	0,00	49.850.000,00	49.850.000,00	(101.400,00)	99,80
		0,00	0,00	49.748.600,00	49.748.600,00		
1.01 . 1.01.01 . 01 . 23 . 443	Pengadaan Buku Koleksi Perpustakaan SD Negeri 2 Tombatu	0,00	0,00	49.850.000,00	49.850.000,00	(101.400,00)	99,80
		0,00	0,00	49.748.600,00	49.748.600,00		
1.01 . 1.01.01 . 01 . 23 . 444	Pengadaan Peralatan Praktik IPA SMPN 1 Belang	0,00	0,00	35.862.000,00	35.862.000,00	0,00	100,00
		0,00	0,00	35.862.000,00	35.862.000,00		
1.01 . 1.01.01 . 01 . 23 . 445	Pengadaan Peralatan Praktik IPA SMPN 2 Belang	0,00	0,00	35.862.000,00	35.862.000,00	0,00	100,00
		0,00	0,00	35.862.000,00	35.862.000,00		
1.01 . 1.01.01 . 01 . 23 . 447	Pengadaan Peralatan Praktik IPA SMPN 3 Belang	0,00	0,00	35.862.000,00	35.862.000,00	0,00	100,00
		0,00	0,00	35.862.000,00	35.862.000,00		
1.01 . 1.01.01 . 01 . 23 . 448	Pengadaan Peralatan Praktik IPA SMPN 4 Belang	0,00	0,00	35.862.000,00	35.862.000,00	0,00	100,00
		0,00	0,00	35.862.000,00	35.862.000,00		
1.01 . 1.01.01 . 01 . 23 . 449	Pengadaan Peralatan Praktik IPA SMPN 5 Belang	0,00	0,00	35.862.000,00	35.862.000,00	(35.862.000,00)	0,00
		0,00	0,00	0,00	0,00		
1.01 . 1.01.01 . 01 . 23 . 450	Pengadaan Peralatan Praktik IPA SMPN 1 Ratahan	0,00	0,00	35.862.000,00	35.862.000,00	0,00	100,00
		0,00	0,00	35.862.000,00	35.862.000,00		
1.01 . 1.01.01 . 01 . 23 . 451	Pengadaan Peralatan Praktik IPA SMPN 2 Ratahan	0,00	0,00	35.862.000,00	35.862.000,00	0,00	100,00
		0,00	0,00	35.862.000,00	35.862.000,00		
1.01 . 1.01.01 . 01 . 23 . 452	Pengadaan Peralatan Praktik IPA SMPN 3 Ratahan	0,00	0,00	35.862.000,00	35.862.000,00	0,00	100,00
		0,00	0,00	35.862.000,00	35.862.000,00		
1.01 . 1.01.01 . 01 . 23 . 453	Pengadaan Peralatan Praktik IPA SMPN 4 Ratahan	0,00	0,00	35.862.000,00	35.862.000,00	0,00	100,00
		0,00	0,00	35.862.000,00	35.862.000,00		
1.01 . 1.01.01 . 01 . 23 . 454	Pengadaan Peralatan Praktik IPA SMPN 5 Ratahan	0,00	0,00	35.862.000,00	35.862.000,00	0,00	100,00
		0,00	0,00	35.862.000,00	35.862.000,00		
1.01 . 1.01.01 . 01 . 23 . 455	Pengadaan Peralatan Praktik IPA SMPN 6 Ratahan	0,00	0,00	35.862.000,00	35.862.000,00	0,00	100,00
		0,00	0,00	35.862.000,00	35.862.000,00		
1.01 . 1.01.01 . 01 . 23 . 456	Pengadaan Peralatan Praktik IPA SMPN 7 Ratahan	0,00	0,00	35.862.000,00	35.862.000,00	0,00	100,00
		0,00	0,00	35.862.000,00	35.862.000,00		
1.01 . 1.01.01 . 01 . 23 . 458	Pengadaan Peralatan Praktik IPA SMPN 2 Pusomaen	0,00	0,00	35.862.000,00	35.862.000,00	0,00	100,00
		0,00	0,00	35.862.000,00	35.862.000,00		

KODE	URAIAN URUSAN, ORGANISASI, PROGRAM DAN KEGIATAN	ANGGARAN				BERTAMBAH / (BERKURANG)	
		REALISASI					
		JENIS BELANJA			JUMLAH	(Rp)	(%)
		PEGAWAI	BARANG & JASA	MODAL			
1	2	3	4	5	6 = 3 + 4 + 5	7	8
1.01 . 1.01.01 . 01 . 23 . 459	Pengadaan Peralatan Praktik IPA SMPN 3 Pusomaen	0,00	0,00	35.862.000,00	35.862.000,00	0,00	100,00
		0,00	0,00	35.862.000,00	35.862.000,00		
1.01 . 1.01.01 . 01 . 23 . 460	Pengadaan Peralatan Praktik IPA SMPN 4 Pusomaen	0,00	0,00	35.862.000,00	35.862.000,00	0,00	100,00
		0,00	0,00	35.862.000,00	35.862.000,00		
1.01 . 1.01.01 . 01 . 23 . 461	Pengadaan Peralatan Praktik IPA SMPN 1 Ratatotok	0,00	0,00	35.862.000,00	35.862.000,00	0,00	100,00
		0,00	0,00	35.862.000,00	35.862.000,00		
1.01 . 1.01.01 . 01 . 23 . 462	Pengadaan Peralatan Praktik IPA SMPN 1 Tombatu	0,00	0,00	35.862.000,00	35.862.000,00	0,00	100,00
		0,00	0,00	35.862.000,00	35.862.000,00		
1.01 . 1.01.01 . 01 . 23 . 463	Pengadaan Peralatan Praktik IPA SMPN 2 Tombatu	0,00	0,00	35.862.000,00	35.862.000,00	0,00	100,00
		0,00	0,00	35.862.000,00	35.862.000,00		
1.01 . 1.01.01 . 01 . 23 . 464	Pengadaan Peralatan Praktik IPA SMPN 3 Tombatu	0,00	0,00	35.862.000,00	35.862.000,00	0,00	100,00
		0,00	0,00	35.862.000,00	35.862.000,00		
1.01 . 1.01.01 . 01 . 23 . 465	Pengadaan Peralatan Praktik IPA SMPN 4 Tombatu	0,00	0,00	35.862.000,00	35.862.000,00	0,00	100,00
		0,00	0,00	35.862.000,00	35.862.000,00		
1.01 . 1.01.01 . 01 . 23 . 466	Pengadaan Peralatan Praktik IPA SMPN 5 Tombatu	0,00	0,00	35.862.000,00	35.862.000,00	0,00	100,00
		0,00	0,00	35.862.000,00	35.862.000,00		
1.01 . 1.01.01 . 01 . 23 . 467	Pengadaan Peralatan Praktik IPA SMPN 6 Tombatu	0,00	0,00	35.862.000,00	35.862.000,00	0,00	100,00
		0,00	0,00	35.862.000,00	35.862.000,00		
1.01 . 1.01.01 . 01 . 23 . 468	Pengadaan Peralatan Praktik IPA SMPN 7 Tombatu	0,00	0,00	35.862.000,00	35.862.000,00	0,00	100,00
		0,00	0,00	35.862.000,00	35.862.000,00		
1.01 . 1.01.01 . 01 . 23 . 469	Pengadaan Peralatan Praktik IPA SMPN 1 Touluaan	0,00	0,00	35.862.000,00	35.862.000,00	0,00	100,00
		0,00	0,00	35.862.000,00	35.862.000,00		
1.01 . 1.01.01 . 01 . 23 . 470	Pengadaan Peralatan Praktik IPA SMPN 2 Touluaan	0,00	0,00	35.862.000,00	35.862.000,00	0,00	100,00
		0,00	0,00	35.862.000,00	35.862.000,00		
1.01 . 1.01.01 . 01 . 23 . 471	Pengadaan Peralatan Praktik IPA SMPN 3 Touluaan	0,00	0,00	35.862.000,00	35.862.000,00	0,00	100,00
		0,00	0,00	35.862.000,00	35.862.000,00		
1.01 . 1.01.01 . 01 . 23 . 472	Pengadaan Peralatan Praktik IPA SMPN 4 Touluaan	0,00	0,00	35.862.000,00	35.862.000,00	0,00	100,00
		0,00	0,00	35.862.000,00	35.862.000,00		
1.01 . 1.01.01 . 01 . 23 . 473	Pengadaan Peralatan Praktik IPA SMPN 5 Touluaan	0,00	0,00	35.862.000,00	35.862.000,00	(35.862.000,00)	0,00
		0,00	0,00	0,00	0,00		

KODE	URAIAN URUSAN, ORGANISASI, PROGRAM DAN KEGIATAN	ANGGARAN				BERTAMBAH / (BERKURANG)	
		REALISASI					
		JENIS BELANJA			JUMLAH	(Rp)	(%)
		PEGAWAI	BARANG & JASA	MODAL			
1	2	3	4	5	6 = 3 + 4 + 5	7	8
1.01 . 1.01.01 . 01 . 23 . 474	Pengadaan Peralatan Praktik IPA SMPN 7 Touluaan	0,00	0,00	35.862.000,00	35.862.000,00	0,00	100,00
		0,00	0,00	35.862.000,00	35.862.000,00		
1.01 . 1.01.01 . 01 . 23 . 475	Pengadaan Peralatan Praktik IPA SMPN 9 Touluaan	0,00	0,00	35.862.000,00	35.862.000,00	(35.862.000,00)	0,00
		0,00	0,00	0,00	0,00		
1.01 . 1.01.01 . 01 . 23 . 476	Pengadaan Peralatan Praktik IPA SMP Advent Ratahan	0,00	35.862.000,00	0,00	35.862.000,00	(35.862.000,00)	0,00
		0,00	0,00	0,00	0,00		
1.01 . 1.01.01 . 01 . 23 . 477	Pengadaan Peralatan Praktik IPA SMP Kristen Kali	0,00	35.862.000,00	0,00	35.862.000,00	0,00	100,00
		0,00	35.862.000,00	0,00	35.862.000,00		
1.01 . 1.01.01 . 01 . 23 . 478	Pengadaan Peralatan Praktik IPA SMP Krispa Silian	0,00	35.862.000,00	0,00	35.862.000,00	0,00	100,00
		0,00	35.862.000,00	0,00	35.862.000,00		
1.01 . 1.01.01 . 01 . 23 . 479	Pengadaan Peralatan Praktik IPA SMP Kristen 17 Tatengesan	0,00	35.862.000,00	0,00	35.862.000,00	0,00	100,00
		0,00	35.862.000,00	0,00	35.862.000,00		
1.01 . 1.01.01 . 01 . 23 . 480	Pengadaan Peralatan Praktik IPA SMP Kristen 18 Tatengesan	0,00	35.862.000,00	0,00	35.862.000,00	0,00	100,00
		0,00	35.862.000,00	0,00	35.862.000,00		
1.01 . 1.01.01 . 01 . 23 . 481	Pengadaan Peralatan Praktik IPA SMP Kristen Basaan	0,00	35.862.000,00	0,00	35.862.000,00	0,00	100,00
		0,00	35.862.000,00	0,00	35.862.000,00		
1.01 . 1.01.01 . 01 . 23 . 482	Pengadaan Peralatan Praktik IPA SMP Muhamadiyah Ratatotok	0,00	35.862.000,00	0,00	35.862.000,00	0,00	100,00
		0,00	35.862.000,00	0,00	35.862.000,00		
1.01 . 1.01.01 . 01 . 23 . 483	Pengadaan Peralatan Praktik Seni Budaya Musik Bambu SMPN 3 Belang	0,00	0,00	59.379.876,00	59.379.876,00	(7.376,00)	99,99
		0,00	0,00	59.372.500,00	59.372.500,00		
1.01 . 1.01.01 . 01 . 23 . 484	Pengadaan Peralatan Praktik Seni Budaya Musik Bambu SMPN 1 Ratahan	0,00	0,00	59.379.876,00	59.379.876,00	(7.376,00)	99,99
		0,00	0,00	59.372.500,00	59.372.500,00		
1.01 . 1.01.01 . 01 . 23 . 485	Pengadaan Peralatan Praktik Seni Budaya Musik Bambu SMPN 3 Ratahan	0,00	0,00	0,00	0,00	0,00	0,00
		0,00	0,00	0,00	0,00		
1.01 . 1.01.01 . 01 . 23 . 486	Pengadaan Peralatan Praktik Seni Budaya Musik Bambu SMPN 4 Ratahan	0,00	0,00	0,00	0,00	0,00	0,00
		0,00	0,00	0,00	0,00		
1.01 . 1.01.01 . 01 . 23 . 487	Pengadaan Peralatan Praktik Seni Budaya Musik Bambu SMPN 5 Ratahan	0,00	0,00	59.379.876,00	59.379.876,00	(7.376,00)	99,99
		0,00	0,00	59.372.500,00	59.372.500,00		
1.01 . 1.01.01 . 01 . 23 . 488	Pengadaan Peralatan Praktik Seni Budaya Musik Bambu SMPN 6 Ratahan	0,00	0,00	0,00	0,00	0,00	0,00
		0,00	0,00	0,00	0,00		

KODE	URAIAN URUSAN, ORGANISASI, PROGRAM DAN KEGIATAN	ANGGARAN				BERTAMBAH / (BERKURANG)	
		REALISASI					
		JENIS BELANJA			JUMLAH	(Rp)	(%)
		PEGAWAI	BARANG & JASA	MODAL			
1	2	3	4	5	6 = 3 + 4 + 5	7	8
1.01 . 1.01.01 . 01 . 23 . 489	Pengadaan Peralatan Praktik Seni Budaya Musik Bambu SMPN 7 Ratahan	0,00	0,00	0,00	0,00	0,00	0,00
		0,00	0,00	0,00	0,00		
1.01 . 1.01.01 . 01 . 23 . 490	Pengadaan Peralatan Praktik Seni Budaya Musik Bambu SMPN 1 Pusomaen	0,00	0,00	0,00	0,00	0,00	0,00
		0,00	0,00	0,00	0,00		
1.01 . 1.01.01 . 01 . 23 . 491	Pengadaan Peralatan Praktik Seni Budaya Musik Bambu SMPN 3 Pusomaen	0,00	0,00	59.379.876,00	59.379.876,00	(7.376,00)	99,99
		0,00	0,00	59.372.500,00	59.372.500,00		
1.01 . 1.01.01 . 01 . 23 . 492	Pengadaan Peralatan Praktik Seni Budaya Musik Bambu SMPN 4 Pusomaen	0,00	0,00	0,00	0,00	0,00	0,00
		0,00	0,00	0,00	0,00		
1.01 . 1.01.01 . 01 . 23 . 493	Pengadaan Peralatan Praktik Seni Budaya Musik Bambu SMPN 1 Ratatotok	0,00	0,00	59.379.876,00	59.379.876,00	(7.376,00)	99,99
		0,00	0,00	59.372.500,00	59.372.500,00		
1.01 . 1.01.01 . 01 . 23 . 494	Pengadaan Peralatan Praktik Seni Budaya Musik Bambu SMPN 1 Tombatu	0,00	0,00	59.379.876,00	59.379.876,00	(7.376,00)	99,99
		0,00	0,00	59.372.500,00	59.372.500,00		
1.01 . 1.01.01 . 01 . 23 . 495	Pengadaan Peralatan Praktik Seni Budaya Musik Bambu SMPN 2 Tombatu	0,00	0,00	59.379.876,00	59.379.876,00	(7.376,00)	99,99
		0,00	0,00	59.372.500,00	59.372.500,00		
1.01 . 1.01.01 . 01 . 23 . 496	Pengadaan Peralatan Praktik Seni Budaya Musik Bambu SMPN 3 Tombatu	0,00	0,00	0,00	0,00	0,00	0,00
		0,00	0,00	0,00	0,00		
1.01 . 1.01.01 . 01 . 23 . 497	Pengadaan Peralatan Praktik Seni Budaya Musik Bambu SMPN 4 Tombatu	0,00	0,00	0,00	0,00	0,00	0,00
		0,00	0,00	0,00	0,00		
1.01 . 1.01.01 . 01 . 23 . 498	Pengadaan Peralatan Praktik Seni Budaya Musik Bambu SMPN 5 Tombatu	0,00	0,00	0,00	0,00	0,00	0,00
		0,00	0,00	0,00	0,00		
1.01 . 1.01.01 . 01 . 23 . 499	Pengadaan Peralatan Praktik Seni Budaya Musik Bambu SMPN 6 Tombatu	0,00	0,00	59.379.876,00	59.379.876,00	(7.376,00)	99,99
		0,00	0,00	59.372.500,00	59.372.500,00		
1.01 . 1.01.01 . 01 . 23 . 500	Pengadaan Peralatan Praktik Seni Budaya Musik Bambu SMPN 7 Tombatu	0,00	0,00	0,00	0,00	0,00	0,00
		0,00	0,00	0,00	0,00		
1.01 . 1.01.01 . 01 . 23 . 501	Pengadaan Peralatan Praktik Seni Budaya Musik Bambu SMPN 1 Touluaan	0,00	0,00	0,00	0,00	0,00	0,00
		0,00	0,00	0,00	0,00		
1.01 . 1.01.01 . 01 . 23 . 502	Pengadaan Peralatan Praktik Seni Budaya Musik Bambu SMPN 2 Touluaan	0,00	0,00	0,00	0,00	0,00	0,00
		0,00	0,00	0,00	0,00		
1.01 . 1.01.01 . 01 . 23 . 503	Pengadaan Peralatan Praktik Seni Budaya Musik Bambu SMPN 3 Touluaan	0,00	0,00	0,00	0,00	0,00	0,00
		0,00	0,00	0,00	0,00		

KODE	URAIAN URUSAN, ORGANISASI, PROGRAM DAN KEGIATAN	ANGGARAN				BERTAMBAH / (BERKURANG)	
		REALISASI					
		JENIS BELANJA			JUMLAH	(Rp)	(%)
		PEGAWAI	BARANG & JASA	MODAL			
1	2	3	4	5	6 = 3 + 4 + 5	7	8
1.01 . 1.01.01 . 01 . 23 . 504	Pengadaan Peralatan Praktik Seni Budaya Musik Bambu SMPN 7 Touluaan	0,00	0,00	0,00	0,00	0,00	0,00
		0,00	0,00	0,00	0,00		
1.01 . 1.01.01 . 01 . 23 . 505	Pengadaan Peralatan Praktik Seni Budaya Musik Bambu SMP Kristen Kali	0,00	0,00	0,00	0,00	0,00	0,00
		0,00	0,00	0,00	0,00		
1.01 . 1.01.01 . 01 . 23 . 506	Pengadaan Peralatan Praktik Seni Budaya Musik Bambu SMP Kristen 17 Tatengesan	0,00	0,00	0,00	0,00	0,00	0,00
		0,00	0,00	0,00	0,00		
1.01 . 1.01.01 . 01 . 23 . 507	Pengadaan Peralatan Praktik Seni Budaya Musik Bambu SMP Kristen 18 Ratatotok	0,00	0,00	0,00	0,00	0,00	0,00
		0,00	0,00	0,00	0,00		
1.01 . 1.01.01 . 01 . 23 . 508	Pengadaan Peralatan Praktik Seni Budaya Musik Bambu SMP Kristen Basaan	0,00	0,00	0,00	0,00	0,00	0,00
		0,00	0,00	0,00	0,00		
1.01 . 1.01.01 . 01 . 23 . 509	Pengadaan Peralatan Praktik Seni Budaya Musik Kolintang SMPN 1 Belang	0,00	0,00	0,00	0,00	0,00	0,00
		0,00	0,00	0,00	0,00		
1.01 . 1.01.01 . 01 . 23 . 510	Pengadaan Peralatan Praktik Seni Budaya Musik Kolintang SMPN 2 Belang	0,00	0,00	0,00	0,00	0,00	0,00
		0,00	0,00	0,00	0,00		
1.01 . 1.01.01 . 01 . 23 . 511	Pengadaan Peralatan Praktik Seni Budaya Musik Kolintang SMPN 4 Belang	0,00	0,00	0,00	0,00	0,00	0,00
		0,00	0,00	0,00	0,00		
1.01 . 1.01.01 . 01 . 23 . 512	Pengadaan Peralatan Praktik Seni Budaya Musik Kolintang SMPN 5 Belang	0,00	0,00	0,00	0,00	0,00	0,00
		0,00	0,00	0,00	0,00		
1.01 . 1.01.01 . 01 . 23 . 513	Pengadaan Peralatan Praktik Seni Budaya Musik Kolintang SMPN 2 Ratahan	0,00	0,00	0,00	0,00	0,00	0,00
		0,00	0,00	0,00	0,00		
1.01 . 1.01.01 . 01 . 23 . 514	Pengadaan Peralatan Praktik Seni Budaya Musik Kolintang SMPN 2 Pusomaen	0,00	0,00	0,00	0,00	0,00	0,00
		0,00	0,00	0,00	0,00		
1.01 . 1.01.01 . 01 . 23 . 515	Pengadaan Peralatan Praktik Seni Budaya Musik Kolintang SMPN 4 Touluaan	0,00	0,00	0,00	0,00	0,00	0,00
		0,00	0,00	0,00	0,00		
1.01 . 1.01.01 . 01 . 23 . 516	Pengadaan Peralatan Praktik Seni Budaya Musik Kolintang SMPN 5 Touluaan	0,00	0,00	0,00	0,00	0,00	0,00
		0,00	0,00	0,00	0,00		
1.01 . 1.01.01 . 01 . 23 . 517	Pengadaan Peralatan Praktik Seni Budaya Musik Kolintang SMPN 6 Touluaan	0,00	0,00	0,00	0,00	0,00	0,00
		0,00	0,00	0,00	0,00		
1.01 . 1.01.01 . 01 . 23 . 518	Pengadaan Peralatan Praktik Seni Budaya Musik Kolintang SMPN 8 Touluaan	0,00	0,00	0,00	0,00	0,00	0,00
		0,00	0,00	0,00	0,00		

KODE	URAIAN URUSAN, ORGANISASI, PROGRAM DAN KEGIATAN	ANGGARAN				BERTAMBAH / (BERKURANG)	
		REALISASI					
		JENIS BELANJA			JUMLAH	(Rp)	(%)
		PEGAWAI	BARANG & JASA	MODAL			
1	2	3	4	5	6 = 3 + 4 + 5	7	8
1.01 . 1.01.01 . 01 . 23 . 519	Pengadaan Peralatan Praktik Seni Budaya Musik Kolintang SMPN 9 Touluaan	0,00	0,00	0,00	0,00	0,00	0,00
		0,00	0,00	0,00	0,00		
1.01 . 1.01.01 . 01 . 23 . 520	Pengadaan Peralatan Praktik Seni Budaya Musik Kolintang SMPN 10 Touluaan	0,00	0,00	0,00	0,00	0,00	0,00
		0,00	0,00	0,00	0,00		
1.01 . 1.01.01 . 01 . 23 . 521	Pengadaan Peralatan Praktik Seni Budaya Musik Kolintang SMP Advent Ratahan	0,00	27.500.000,00	0,00	27.500.000,00	0,00	100,00
		0,00	27.500.000,00	0,00	27.500.000,00		
1.01 . 1.01.01 . 01 . 23 . 522	Pengadaan Peralatan Praktik Seni Budaya Musik Kolintang SMP Krispa Silian	0,00	27.500.000,00	0,00	27.500.000,00	0,00	100,00
		0,00	27.500.000,00	0,00	27.500.000,00		
1.01 . 1.01.01 . 01 . 23 . 523	Pengadaan Peralatan Praktik Seni Budaya Musik Kolintang SMP Muhamadiyah Ratatotok	0,00	27.500.000,00	0,00	27.500.000,00	0,00	100,00
		0,00	27.500.000,00	0,00	27.500.000,00		
1.01 . 1.01.01 . 01 . 23 . 524	Pengadaan Peralatan Praktik IPA SMPN 1 Pusomaen (DAK)	0,00	0,00	53.000.000,00	53.000.000,00	(17.138.000,00)	67,66
		0,00	0,00	35.862.000,00	35.862.000,00		
1.01 . 1.01.01 . 01 . 23 . 525	Pengadaan Peralatan Praktik Seni Budaya Musik Kolintang SMP Kristen 65 Basaan	0,00	27.500.000,00	0,00	27.500.000,00	0,00	100,00
		0,00	27.500.000,00	0,00	27.500.000,00		
1.01 . 1.01.01 . 01 . 23 . 526	Pengadaan Peralatan Praktik Seni Budaya Musik Kolintang SMPN 7 Ratahan	0,00	0,00	27.500.000,00	27.500.000,00	0,00	100,00
		0,00	0,00	27.500.000,00	27.500.000,00		
1.01 . 1.01.01 . 01 . 23 . 527	Pengadaan Peralatan Praktik Seni Budaya Musik Kolintang SMPN 3 Ratahan	0,00	0,00	27.500.000,00	27.500.000,00	0,00	100,00
		0,00	0,00	27.500.000,00	27.500.000,00		
1.01 . 1.01.01 . 01 . 23 . 528	Pengadaan Peralatan Praktik Seni Budaya Musik Kolintang SMPN 4 Tombatu	0,00	0,00	27.500.000,00	27.500.000,00	0,00	100,00
		0,00	0,00	27.500.000,00	27.500.000,00		
1.01 . 1.01.01 . 01 . 23 . 529	Pengadaan Peralatan Praktik Seni Budaya Musik Kolintang SMPN 1 Touluaan	0,00	0,00	27.500.000,00	27.500.000,00	0,00	100,00
		0,00	0,00	27.500.000,00	27.500.000,00		
1.01 . 1.01.01 . 01 . 23 . 530	Rehabilitasi Ruang Kelas Rusak Sedang SMP Negeri 2 Ratahan	0,00	0,00	200.000.000,00	200.000.000,00	0,00	100,00
		0,00	0,00	200.000.000,00	200.000.000,00		
1.01 . 1.01.01 . 01 . 23 . 531	Rehabilitasi Ruang Kelas Rusak Sedang SMP Negeri 3 Ratahan	0,00	0,00	100.000.000,00	100.000.000,00	0,00	100,00
		0,00	0,00	100.000.000,00	100.000.000,00		
1.01 . 1.01.01 . 01 . 23 . 532	Rehabilitasi Ruang Kelas Rusak Sedang dan Berat SMP Negeri 2 Pusomaen	0,00	0,00	135.000.000,00	135.000.000,00	(40.500.000,00)	70,00
		0,00	0,00	94.500.000,00	94.500.000,00		

KODE	URAIAN URUSAN, ORGANISASI, PROGRAM DAN KEGIATAN	ANGGARAN				BERTAMBAH / (BERKURANG)	
		REALISASI					
		JENIS BELANJA			JUMLAH	(Rp)	(%)
		PEGAWAI	BARANG & JASA	MODAL			
1	2	3	4	5	6 = 3 + 4 + 5	7	8
1.01 . 1.01.01 . 01 . 23 . 533	Rehabilitasi Ruang Kelas Rusak Total SMP Negeri 8 Touluaan	0,00	0,00	160.831.000,00	160.831.000,00	0,00	100,00
		0,00	0,00	160.831.000,00	160.831.000,00		
1.01 . 1.01.01 . 01 . 23 . 534	Rehabilitasi Ruang Kelas Rusak Sedang SMP Negeri 2 Touluaan	0,00	0,00	100.000.000,00	100.000.000,00	(30.000.000,00)	70,00
		0,00	0,00	70.000.000,00	70.000.000,00		
1.01 . 1.01.01 . 01 . 23 . 535	Rehabilitasi Ruang Kelas Rusak Sedang SMP Negeri 3 Belang	0,00	0,00	135.000.000,00	135.000.000,00	0,00	100,00
		0,00	0,00	135.000.000,00	135.000.000,00		
1.01 . 1.01.01 . 01 . 23 . 536	Pengadaan Peralatan Praktik Media Pendidikan Pembelajaran SMPN 1 Ratahan	0,00	0,00	25.000.000,00	25.000.000,00	(544.140,00)	97,82
		0,00	0,00	24.455.860,00	24.455.860,00		
1.01 . 1.01.01 . 01 . 23 . 537	Pengadaan Peralatan Praktik Media Pendidikan Pembelajaran SMPN 6 Ratahan	0,00	0,00	25.000.000,00	25.000.000,00	(544.140,00)	97,82
		0,00	0,00	24.455.860,00	24.455.860,00		
1.01 . 1.01.01 . 01 . 23 . 538	Pengadaan Peralatan Praktik Media Pendidikan Pembelajaran SMP Advent Ratahan	0,00	25.000.000,00	0,00	25.000.000,00	(544.140,00)	97,82
		0,00	24.455.860,00	0,00	24.455.860,00		
1.01 . 1.01.01 . 01 . 23 . 539	Pengadaan Peralatan Praktik Media Pendidikan Pembelajaran SMPN 3 Ratahan	0,00	0,00	25.000.000,00	25.000.000,00	(544.140,00)	97,82
		0,00	0,00	24.455.860,00	24.455.860,00		
1.01 . 1.01.01 . 01 . 23 . 540	Pengadaan Peralatan Praktik Media Pendidikan Pembelajaran SMPN 4 Ratahan	0,00	0,00	25.000.000,00	25.000.000,00	(544.140,00)	97,82
		0,00	0,00	24.455.860,00	24.455.860,00		
1.01 . 1.01.01 . 01 . 23 . 541	Pengadaan Peralatan Praktik Media Pendidikan Pembelajaran SMPN 7 Ratahan	0,00	0,00	25.000.000,00	25.000.000,00	(544.140,00)	97,82
		0,00	0,00	24.455.860,00	24.455.860,00		
1.01 . 1.01.01 . 01 . 23 . 542	Pengadaan Peralatan Praktik Media Pendidikan Pembelajaran SMPN 2 Ratahan	0,00	0,00	25.000.000,00	25.000.000,00	(544.140,00)	97,82
		0,00	0,00	24.455.860,00	24.455.860,00		
1.01 . 1.01.01 . 01 . 23 . 543	Pengadaan Peralatan Praktik Media Pendidikan Pembelajaran SMPN 5 Ratahan	0,00	0,00	25.000.000,00	25.000.000,00	(544.140,00)	97,82
		0,00	0,00	24.455.860,00	24.455.860,00		
1.01 . 1.01.01 . 01 . 23 . 544	Pengadaan Peralatan Praktik Media Pendidikan Pembelajaran SMPN 1 Tombatu	0,00	0,00	25.000.000,00	25.000.000,00	(544.140,00)	97,82
		0,00	0,00	24.455.860,00	24.455.860,00		
1.01 . 1.01.01 . 01 . 23 . 545	Pengadaan Peralatan Praktik Media Pendidikan Pembelajaran SMPN 5 Tombatu	0,00	0,00	25.000.000,00	25.000.000,00	(544.140,00)	97,82
		0,00	0,00	24.455.860,00	24.455.860,00		
1.01 . 1.01.01 . 01 . 23 . 546	Pengadaan Peralatan Praktik Media Pendidikan Pembelajaran SMP Kristen Kali	0,00	25.000.000,00	0,00	25.000.000,00	(544.140,00)	97,82
		0,00	24.455.860,00	0,00	24.455.860,00		

KODE	URAIAN URUSAN, ORGANISASI, PROGRAM DAN KEGIATAN	ANGGARAN				BERTAMBAH / (BERKURANG)	
		REALISASI					
		JENIS BELANJA			JUMLAH	(Rp)	(%)
		PEGAWAI	BARANG & JASA	MODAL			
1	2	3	4	5	6 = 3 + 4 + 5	7	8
1.01 . 1.01.01 . 01 . 23 . 547	Pengadaan Peralatan Praktik Media Pendidikan Pembelajaran SMPN 5 Toluaan	0,00	0,00	25.000.000,00	25.000.000,00	(544.140,00)	97,82
		0,00	0,00	24.455.860,00	24.455.860,00		
1.01 . 1.01.01 . 01 . 23 . 548	Pengadaan Peralatan Praktik Media Pendidikan Pembelajaran SMP Negeri 2 Tombatu	0,00	0,00	25.000.000,00	25.000.000,00	(544.140,00)	97,82
		0,00	0,00	24.455.860,00	24.455.860,00		
1.01 . 1.01.01 . 01 . 23 . 549	Pengadaan Peralatan Praktik Media Pendidikan Pembelajaran SMP Negeri 3 Tombatu	0,00	0,00	25.000.000,00	25.000.000,00	(544.140,00)	97,82
		0,00	0,00	24.455.860,00	24.455.860,00		
1.01 . 1.01.01 . 01 . 23 . 550	Pengadaan Peralatan Praktik Media Pendidikan Pembelajaran SMP Negeri 4 Tombatu	0,00	0,00	25.000.000,00	25.000.000,00	(544.140,00)	97,82
		0,00	0,00	24.455.860,00	24.455.860,00		
1.01 . 1.01.01 . 01 . 23 . 551	Pengadaan Peralatan Praktik Media Pendidikan Pembelajaran SMP Negeri 6 Tombatu	0,00	0,00	25.000.000,00	25.000.000,00	(544.140,00)	97,82
		0,00	0,00	24.455.860,00	24.455.860,00		
1.01 . 1.01.01 . 01 . 23 . 552	Pengadaan Peralatan Praktik Media Pendidikan Pembelajaran SMP Negeri 7 Tombatu	0,00	0,00	25.000.000,00	25.000.000,00	(544.140,00)	97,82
		0,00	0,00	24.455.860,00	24.455.860,00		
1.01 . 1.01.01 . 01 . 23 . 553	Pengadaan Peralatan Praktik Media Pendidikan Pembelajaran SMP Negeri 1 Belang	0,00	0,00	25.000.000,00	25.000.000,00	(544.140,00)	97,82
		0,00	0,00	24.455.860,00	24.455.860,00		
1.01 . 1.01.01 . 01 . 23 . 554	Pengadaan Peralatan Praktik Media Pendidikan Pembelajaran SMP Negeri 2 Belang	0,00	0,00	25.000.000,00	25.000.000,00	(544.140,00)	97,82
		0,00	0,00	24.455.860,00	24.455.860,00		
1.01 . 1.01.01 . 01 . 23 . 555	Pengadaan Peralatan Praktik Media Pendidikan Pembelajaran SMP Negeri 3 Belang	0,00	0,00	25.000.000,00	25.000.000,00	(544.140,00)	97,82
		0,00	0,00	24.455.860,00	24.455.860,00		
1.01 . 1.01.01 . 01 . 23 . 556	Pengadaan Peralatan Praktik Media Pendidikan Pembelajaran SMP Negeri 4 Belang	0,00	0,00	25.000.000,00	25.000.000,00	(544.140,00)	97,82
		0,00	0,00	24.455.860,00	24.455.860,00		
1.01 . 1.01.01 . 01 . 23 . 557	Pengadaan Peralatan Praktik Media Pendidikan Pembelajaran SMP Negeri 5 Belang	0,00	0,00	25.000.000,00	25.000.000,00	(544.140,00)	97,82
		0,00	0,00	24.455.860,00	24.455.860,00		
1.01 . 1.01.01 . 01 . 23 . 558	Pengadaan Peralatan Praktik Media Pendidikan Pembelajaran SMP Negeri 1 Ratatotok	0,00	0,00	25.000.000,00	25.000.000,00	(544.140,00)	97,82
		0,00	0,00	24.455.860,00	24.455.860,00		
1.01 . 1.01.01 . 01 . 23 . 559	Pengadaan Peralatan Praktik Media Pendidikan Pembelajaran SMP Kristen 18 Ratatotok	0,00	25.000.000,00	0,00	25.000.000,00	(544.139,00)	97,82
		0,00	24.455.861,00	0,00	24.455.861,00		
1.01 . 1.01.01 . 01 . 23 . 560	Pengadaan Peralatan Praktik Media Pendidikan Pembelajaran SMP Kristen Basaan	0,00	25.000.000,00	0,00	25.000.000,00	(544.139,00)	97,82
		0,00	24.455.861,00	0,00	24.455.861,00		

KODE	URAIAN URUSAN, ORGANISASI, PROGRAM DAN KEGIATAN	ANGGARAN				BERTAMBAH / (BERKURANG)	
		REALISASI					
		JENIS BELANJA			JUMLAH	(Rp)	(%)
		PEGAWAI	BARANG & JASA	MODAL			
1	2	3	4	5	6 = 3 + 4 + 5	7	8
1.01 . 1.01.01 . 01 . 23 . 561	Pengadaan Peralatan Praktik Media Pendidikan Pembelajaran SMP Muhammadiyah Ratatotok	0,00	25.000.000,00	0,00	25.000.000,00	(544.139,00)	97,82
		0,00	24.455.861,00	0,00	24.455.861,00		
1.01 . 1.01.01 . 01 . 23 . 562	Pengadaan Peralatan Praktik Media Pendidikan Pembelajaran SMP Negeri 1 Touluaan	0,00	0,00	25.000.000,00	25.000.000,00	(544.139,00)	97,82
		0,00	0,00	24.455.861,00	24.455.861,00		
1.01 . 1.01.01 . 01 . 23 . 563	Pengadaan Peralatan Praktik Media Pendidikan Pembelajaran SMP Negeri 7 Touluaan	0,00	0,00	25.000.000,00	25.000.000,00	(544.139,00)	97,82
		0,00	0,00	24.455.861,00	24.455.861,00		
1.01 . 1.01.01 . 01 . 23 . 564	Pengadaan Peralatan Praktik Media Pendidikan Pembelajaran SMP Negeri 4 Touluaan	0,00	0,00	25.000.000,00	25.000.000,00	(544.139,00)	97,82
		0,00	0,00	24.455.861,00	24.455.861,00		
1.01 . 1.01.01 . 01 . 23 . 565	Pengadaan Peralatan Praktik Media Pendidikan Pembelajaran SMP Krispa Silian	0,00	25.000.000,00	0,00	25.000.000,00	(544.139,00)	97,82
		0,00	24.455.861,00	0,00	24.455.861,00		
1.01 . 1.01.01 . 01 . 23 . 566	Pengadaan Peralatan Praktik Media Pendidikan Pembelajaran SMP Negeri 2 Touluaan	0,00	0,00	25.000.000,00	25.000.000,00	(544.139,00)	97,82
		0,00	0,00	24.455.861,00	24.455.861,00		
1.01 . 1.01.01 . 01 . 23 . 567	Pengadaan Peralatan Praktik Media Pendidikan Pembelajaran SMP Negeri 3 Touluaan	0,00	0,00	25.000.000,00	25.000.000,00	(544.139,00)	97,82
		0,00	0,00	24.455.861,00	24.455.861,00		
1.01 . 1.01.01 . 01 . 23 . 568	Pengadaan Peralatan Praktik Media Pendidikan Pembelajaran SMP Negeri 6 Touluaan	0,00	0,00	25.000.000,00	25.000.000,00	(544.139,00)	97,82
		0,00	0,00	24.455.861,00	24.455.861,00		
1.01 . 1.01.01 . 01 . 23 . 569	Pengadaan Peralatan Praktik Media Pendidikan Pembelajaran SMP Negeri 8 Touluaan	0,00	0,00	25.000.000,00	25.000.000,00	(544.139,00)	97,82
		0,00	0,00	24.455.861,00	24.455.861,00		
1.01 . 1.01.01 . 01 . 23 . 570	Pengadaan Peralatan Praktik Media Pendidikan Pembelajaran SMP Negeri 9 Touluaan	0,00	0,00	25.000.000,00	25.000.000,00	(544.139,00)	97,82
		0,00	0,00	24.455.861,00	24.455.861,00		
1.01 . 1.01.01 . 01 . 23 . 571	Pengadaan Peralatan Praktik Media Pendidikan Pembelajaran SMP Negeri 10 Touluaan	0,00	0,00	25.000.000,00	25.000.000,00	(544.139,00)	97,82
		0,00	0,00	24.455.861,00	24.455.861,00		
1.01 . 1.01.01 . 01 . 23 . 572	Pengadaan Peralatan Praktik Media Pendidikan Pembelajaran SMP Negeri 1 Pusomaen	0,00	0,00	25.000.000,00	25.000.000,00	(544.139,00)	97,82
		0,00	0,00	24.455.861,00	24.455.861,00		
1.01 . 1.01.01 . 01 . 23 . 573	Pengadaan Peralatan Praktik Media Pendidikan Pembelajaran SMP Negeri 2 Pusomaen	0,00	0,00	25.000.000,00	25.000.000,00	(544.139,00)	97,82
		0,00	0,00	24.455.861,00	24.455.861,00		
1.01 . 1.01.01 . 01 . 23 . 574	Pengadaan Peralatan Praktik Media Pendidikan Pembelajaran SMP Negeri 3 Pusomaen	0,00	0,00	25.000.000,00	25.000.000,00	(544.139,00)	97,82
		0,00	0,00	24.455.861,00	24.455.861,00		

KODE	URAIAN URUSAN, ORGANISASI, PROGRAM DAN KEGIATAN	ANGGARAN				BERTAMBAH / (BERKURANG)	
		REALISASI					
		JENIS BELANJA			JUMLAH	(Rp)	(%)
		PEGAWAI	BARANG & JASA	MODAL			
1	2	3	4	5	6 = 3 + 4 + 5	7	8
1.01 . 1.01.01 . 01 . 23 . 575	Pengadaan Peralatan Praktik Media Pendidikan Pembelajaran SMP Negeri 4 Pusomaen	0,00	0,00	25.000.000,00	25.000.000,00	(544.139,00)	97,82
		0,00	0,00	24.455.861,00	24.455.861,00		
1.01 . 1.01.01 . 01 . 23 . 576	Pengadaan Peralatan Praktik Media Pendidikan Pembelajaran SMP Kristen Tatengesan	0,00	25.000.000,00	0,00	25.000.000,00	(544.139,00)	97,82
		0,00	24.455.861,00	0,00	24.455.861,00		
1.01 . 1.01.01 . 01 . 23 . 577	Pengadaan Peralatan Praktik Media Pendidikan Pembelajaran MTS Muhamadya Belang	0,00	25.000.000,00	0,00	25.000.000,00	(544.139,00)	97,82
		0,00	24.455.861,00	0,00	24.455.861,00		
1.01 . 1.01.01 . 01 . 23 . 578	Pengadaan Peralatan Praktik Media Pendidikan Pembelajaran MTS Muhamadya Molompar	0,00	25.000.000,00	0,00	25.000.000,00	(544.139,00)	97,82
		0,00	24.455.861,00	0,00	24.455.861,00		
1.01 . 1.01.01 . 01 . 23 . 579	Pengadaan Buku Perpustakaan SMP (Lanjutan 2015)	0,00	0,00	108.908.600,00	108.908.600,00	0,00	100,00
		0,00	0,00	108.908.600,00	108.908.600,00		
1.01 . 1.01.01 . 01 . 23 . 580	Pengadaan Peralatan Laboratorium Komputer	0,00	0,00	582.692.000,00	582.692.000,00	(582.692.000,00)	0,00
		0,00	0,00	0,00	0,00		
1.01 . 1.01.01 . 01 . 25	Program Pendidikan Formal	0,00	2.330.600.000,00	0,00	2.330.600.000,00	(103.114.800,00)	95,58
		0,00	2.227.485.200,00	0,00	2.227.485.200,00		
1.01 . 1.01.01 . 01 . 25 . 01	Bantuan Pendidikan dan Tugas Belajar	0,00	2.330.600.000,00	0,00	2.330.600.000,00	(103.114.800,00)	95,58
		0,00	2.227.485.200,00	0,00	2.227.485.200,00		
1.01 . 1.01.01 . 01 . 26	Peningkatan Sarana dan Prasarana Pendidikan	0,00	2.086.529.800,00	4.731.373.600,00	6.817.903.400,00	(19.199.200,00)	99,72
		0,00	2.081.403.400,00	4.717.300.800,00	6.798.704.200,00		
1.01 . 1.01.01 . 01 . 26 . 04	Betonisasi Halaman SD Negeri 1 Belang	0,00	0,00	58.792.500,00	58.792.500,00	(492.500,00)	99,16
		0,00	0,00	58.300.000,00	58.300.000,00		
1.01 . 1.01.01 . 01 . 26 . 05	Betonisasi Halaman SD Negeri 2 Belang	0,00	0,00	109.350.000,00	109.350.000,00	(350.000,00)	99,68
		0,00	0,00	109.000.000,00	109.000.000,00		
1.01 . 1.01.01 . 01 . 26 . 06	Betonisasi Halaman SD Negeri 3 Belang	0,00	0,00	58.500.000,00	58.500.000,00	(336.000,00)	99,43
		0,00	0,00	58.164.000,00	58.164.000,00		
1.01 . 1.01.01 . 01 . 26 . 07	Betonisasi Halaman SD Negeri Tababo	0,00	0,00	98.100.000,00	98.100.000,00	(212.000,00)	99,78
		0,00	0,00	97.888.000,00	97.888.000,00		
1.01 . 1.01.01 . 01 . 26 . 08	Betonisasi Halaman SD Negeri Mangkit	0,00	0,00	54.675.000,00	54.675.000,00	(156.000,00)	99,71
		0,00	0,00	54.519.000,00	54.519.000,00		

KODE	URAIAN URUSAN, ORGANISASI, PROGRAM DAN KEGIATAN	ANGGARAN				BERTAMBAH / (BERKURANG)	
		REALISASI					
		JENIS BELANJA			JUMLAH	(Rp)	(%)
		PEGAWAI	BARANG & JASA	MODAL			
1	2	3	4	5	6 = 3 + 4 + 5	7	8
1.01 . 1.01.01 . 01 . 26 . 09	Betonisasi Halaman SD Inpres Buku	0,00	0,00	135.000.000,00	135.000.000,00	(236.000,00)	99,83
		0,00	0,00	134.764.000,00	134.764.000,00		
1.01 . 1.01.01 . 01 . 26 . 10	Betonisasi Halaman SD Inpres 1 Borgo	0,00	0,00	135.000.000,00	135.000.000,00	(146.000,00)	99,89
		0,00	0,00	134.854.000,00	134.854.000,00		
1.01 . 1.01.01 . 01 . 26 . 11	Betonisasi Halaman SD Inpres 2 Borgo	0,00	0,00	135.000.000,00	135.000.000,00	(153.000,00)	99,89
		0,00	0,00	134.847.000,00	134.847.000,00		
1.01 . 1.01.01 . 01 . 26 . 12	Betonisasi Halaman SD Inpres 2 Watuliney	0,00	0,00	135.000.000,00	135.000.000,00	(200.000,00)	99,85
		0,00	0,00	134.800.000,00	134.800.000,00		
1.01 . 1.01.01 . 01 . 26 . 13	Betonisasi Halaman SMPN 4 Belang	0,00	0,00	69.750.000,00	69.750.000,00	(375.000,00)	99,46
		0,00	0,00	69.375.000,00	69.375.000,00		
1.01 . 1.01.01 . 01 . 26 . 14	Betonisasi Halaman SD Inpres Moreah	0,00	0,00	135.000.000,00	135.000.000,00	(165.000,00)	99,88
		0,00	0,00	134.835.000,00	134.835.000,00		
1.01 . 1.01.01 . 01 . 26 . 15	Betonisasi Halaman SMPN 1 Ratatotok	0,00	0,00	135.000.000,00	135.000.000,00	(400.000,00)	99,70
		0,00	0,00	134.600.000,00	134.600.000,00		
1.01 . 1.01.01 . 01 . 26 . 16	Betonisasi Halaman SD Inpres Liwutung 1	0,00	0,00	135.000.000,00	135.000.000,00	(466.000,00)	99,65
		0,00	0,00	134.534.000,00	134.534.000,00		
1.01 . 1.01.01 . 01 . 26 . 17	Betonisasi Halaman SD Negeri Maulit	0,00	0,00	135.000.000,00	135.000.000,00	(400.000,00)	99,70
		0,00	0,00	134.600.000,00	134.600.000,00		
1.01 . 1.01.01 . 01 . 26 . 18	Betonisasi Halaman SD Negeri Tumbak	0,00	0,00	135.000.000,00	135.000.000,00	(529.000,00)	99,61
		0,00	0,00	134.471.000,00	134.471.000,00		
1.01 . 1.01.01 . 01 . 26 . 19	Betonisasi Halaman SD Inpres Tatengesan	0,00	0,00	87.750.000,00	87.750.000,00	(500.000,00)	99,43
		0,00	0,00	87.250.000,00	87.250.000,00		
1.01 . 1.01.01 . 01 . 26 . 20	Betonisasi Halaman SD Inpres Bentenan	0,00	0,00	93.825.000,00	93.825.000,00	(995.000,00)	98,94
		0,00	0,00	92.830.000,00	92.830.000,00		
1.01 . 1.01.01 . 01 . 26 . 21	Betonisasi Halaman SMP Kristen 17 Tatengesan	0,00	135.000.000,00	0,00	135.000.000,00	(400.000,00)	99,70
		0,00	134.600.000,00	0,00	134.600.000,00		
1.01 . 1.01.01 . 01 . 26 . 22	Betonisasi Halaman SD GMIM Minanga	0,00	105.300.000,00	0,00	105.300.000,00	(300.000,00)	99,72
		0,00	105.000.000,00	0,00	105.000.000,00		
1.01 . 1.01.01 . 01 . 26 . 23	Betonisasi Halaman SD Negeri 1 Ratahan	0,00	0,00	49.500.000,00	49.500.000,00	(300.000,00)	99,39
		0,00	0,00	49.200.000,00	49.200.000,00		

KODE	URAIAN URUSAN, ORGANISASI, PROGRAM DAN KEGIATAN	ANGGARAN				BERTAMBAH / (BERKURANG)	
		REALISASI					
		JENIS BELANJA			JUMLAH	(Rp)	(%)
		PEGAWAI	BARANG & JASA	MODAL			
1	2	3	4	5	6 = 3 + 4 + 5	7	8
1.01 . 1.01.01 . 01 . 26 . 24	Betonisasi Halaman SD Negeri 2 Ratahan	0,00	0,00	135.000.000,00	135.000.000,00	(1.135.000,00)	99,16
		0,00	0,00	133.865.000,00	133.865.000,00		
1.01 . 1.01.01 . 01 . 26 . 26	Betonisasi Halaman SD Inpres Wioi	0,00	0,00	135.000.000,00	135.000.000,00	(101.000,00)	99,93
		0,00	0,00	134.899.000,00	134.899.000,00		
1.01 . 1.01.01 . 01 . 26 . 27	Betonisasi Halaman SMPN 3 Ratahan	0,00	0,00	135.000.000,00	135.000.000,00	(100.000,00)	99,93
		0,00	0,00	134.900.000,00	134.900.000,00		
1.01 . 1.01.01 . 01 . 26 . 28	Betonisasi Halaman SD GMIM Pangu	0,00	135.000.000,00	0,00	135.000.000,00	(208.000,00)	99,85
		0,00	134.792.000,00	0,00	134.792.000,00		
1.01 . 1.01.01 . 01 . 26 . 29	Betonisasi Halaman SD Negeri 2 Tombatu	0,00	0,00	101.250.000,00	101.250.000,00	(400.000,00)	99,60
		0,00	0,00	100.850.000,00	100.850.000,00		
1.01 . 1.01.01 . 01 . 26 . 30	Betonisasi Halaman SD Inpres Tombatu Satu	0,00	0,00	94.500.000,00	94.500.000,00	(261.000,00)	99,72
		0,00	0,00	94.239.000,00	94.239.000,00		
1.01 . 1.01.01 . 01 . 26 . 31	Betonisasi Halaman SD GP Tonsawang	0,00	84.825.000,00	0,00	84.825.000,00	(90.000,00)	99,89
		0,00	84.735.000,00	0,00	84.735.000,00		
1.01 . 1.01.01 . 01 . 26 . 32	Betonisasi Halaman SD GMIM Tonsawang	0,00	123.750.000,00	0,00	123.750.000,00	(134.000,00)	99,89
		0,00	123.616.000,00	0,00	123.616.000,00		
1.01 . 1.01.01 . 01 . 26 . 33	Betonisasi Halaman SMP Kristen Kali	0,00	72.826.250,00	0,00	72.826.250,00	(888.250,00)	98,78
		0,00	71.938.000,00	0,00	71.938.000,00		
1.01 . 1.01.01 . 01 . 26 . 34	Betonisasi Halaman SD Negeri 2 Mundung	0,00	0,00	135.000.000,00	135.000.000,00	(250.000,00)	99,81
		0,00	0,00	134.750.000,00	134.750.000,00		
1.01 . 1.01.01 . 01 . 26 . 35	Betonisasi Halaman SD Inpres Mundung	0,00	0,00	135.000.000,00	135.000.000,00	(104.000,00)	99,92
		0,00	0,00	134.896.000,00	134.896.000,00		
1.01 . 1.01.01 . 01 . 26 . 36	Betonisasi Halaman SD Muhamadiyah Molompar	0,00	135.000.000,00	0,00	135.000.000,00	(300.000,00)	99,78
		0,00	134.700.000,00	0,00	134.700.000,00		
1.01 . 1.01.01 . 01 . 26 . 37	Betonisasi Halaman SD Negeri 1 Mundung	0,00	0,00	135.000.000,00	135.000.000,00	(218.000,00)	99,84
		0,00	0,00	134.782.000,00	134.782.000,00		
1.01 . 1.01.01 . 01 . 26 . 38	Betonisasi Halaman SD Inpres Kuyanga	0,00	0,00	83.767.500,00	83.767.500,00	(207.500,00)	99,75
		0,00	0,00	83.560.000,00	83.560.000,00		
1.01 . 1.01.01 . 01 . 26 . 39	Betonisasi Halaman SMPN 4 Tombatu	0,00	0,00	135.000.000,00	135.000.000,00	(300.000,00)	99,78
		0,00	0,00	134.700.000,00	134.700.000,00		

KODE	URAIAN URUSAN, ORGANISASI, PROGRAM DAN KEGIATAN	ANGGARAN				BERTAMBAH / (BERKURANG)	
		REALISASI					
		JENIS BELANJA			JUMLAH	(Rp)	(%)
		PEGAWAI	BARANG & JASA	MODAL			
1	2	3	4	5	6 = 3 + 4 + 5	7	8
1.01 . 1.01.01 . 01 . 26 . 40	Betonisasi Halaman SMPN 6 Tombatu	0,00	0,00	135.000.000,00	135.000.000,00	(144.000,00)	99,89
		0,00	0,00	134.856.000,00	134.856.000,00		
1.01 . 1.01.01 . 01 . 26 . 41	Betonisasi Halaman SD GMIM 2 Tombatu	0,00	111.375.000,00	0,00	111.375.000,00	(213.000,00)	99,81
		0,00	111.162.000,00	0,00	111.162.000,00		
1.01 . 1.01.01 . 01 . 26 . 42	Betonisasi Halaman SD GMIM Kuyanga	0,00	100.980.000,00	0,00	100.980.000,00	(151.000,00)	99,85
		0,00	100.829.000,00	0,00	100.829.000,00		
1.01 . 1.01.01 . 01 . 26 . 43	Betonisasi Halaman SD Inpres Silian 1	0,00	0,00	116.325.000,00	116.325.000,00	(350.000,00)	99,70
		0,00	0,00	115.975.000,00	115.975.000,00		
1.01 . 1.01.01 . 01 . 26 . 44	Betonisasi Halaman SD Inpres Silian 2	0,00	0,00	135.000.000,00	135.000.000,00	(213.000,00)	99,84
		0,00	0,00	134.787.000,00	134.787.000,00		
1.01 . 1.01.01 . 01 . 26 . 45	Betonisasi Halaman SD GMIM Ranoketang	0,00	135.000.000,00	0,00	135.000.000,00	(255.000,00)	99,81
		0,00	134.745.000,00	0,00	134.745.000,00		
1.01 . 1.01.01 . 01 . 26 . 46	Betonisasi Halaman SD Inpres Kalait	0,00	0,00	59.400.000,00	59.400.000,00	(100.000,00)	99,83
		0,00	0,00	59.300.000,00	59.300.000,00		
1.01 . 1.01.01 . 01 . 26 . 47	Betonisasi Halaman SMPN 3 Touluaan	0,00	0,00	112.500.000,00	112.500.000,00	(600.000,00)	99,47
		0,00	0,00	111.900.000,00	111.900.000,00		
1.01 . 1.01.01 . 01 . 26 . 48	Betonisasi Halaman SD GMIM Ranoako	0,00	37.518.750,00	0,00	37.518.750,00	(31.750,00)	99,92
		0,00	37.487.000,00	0,00	37.487.000,00		
1.01 . 1.01.01 . 01 . 26 . 49	Betonisasi Halaman SD GMIM Tambelang	0,00	81.315.000,00	0,00	81.315.000,00	(78.000,00)	99,90
		0,00	81.237.000,00	0,00	81.237.000,00		
1.01 . 1.01.01 . 01 . 26 . 50	Pembangunan Toilet SD Negeri 2 Belang	0,00	0,00	12.058.800,00	12.058.800,00	(146.800,00)	98,78
		0,00	0,00	11.912.000,00	11.912.000,00		
1.01 . 1.01.01 . 01 . 26 . 51	Pembangunan Toilet SD Inpres Buku	0,00	0,00	12.058.800,00	12.058.800,00	(146.800,00)	98,78
		0,00	0,00	11.912.000,00	11.912.000,00		
1.01 . 1.01.01 . 01 . 26 . 52	Pembangunan Toilet SD Inpres 1 Borgo	0,00	0,00	12.058.800,00	12.058.800,00	(146.800,00)	98,78
		0,00	0,00	11.912.000,00	11.912.000,00		
1.01 . 1.01.01 . 01 . 26 . 53	Pembangunan Toilet SD Inpres 1 Watuliney	0,00	0,00	12.058.800,00	12.058.800,00	(146.800,00)	98,78
		0,00	0,00	11.912.000,00	11.912.000,00		
1.01 . 1.01.01 . 01 . 26 . 54	Pembangunan Toilet SD Negeri 3 Belang	0,00	0,00	12.058.800,00	12.058.800,00	(146.800,00)	98,78
		0,00	0,00	11.912.000,00	11.912.000,00		

KODE	URAIAN URUSAN, ORGANISASI, PROGRAM DAN KEGIATAN	ANGGARAN				BERTAMBAH / (BERKURANG)	
		REALISASI					
		JENIS BELANJA			JUMLAH	(Rp)	(%)
		PEGAWAI	BARANG & JASA	MODAL			
1	2	3	4	5	6 = 3 + 4 + 5	7	8
1.01 . 1.01.01 . 01 . 26 . 55	Pembangunan Toilet SMPN 3 Belang	0,00	0,00	12.058.800,00	12.058.800,00	(18.800,00)	99,84
		0,00	0,00	12.040.000,00	12.040.000,00		
1.01 . 1.01.01 . 01 . 26 . 56	Pembangunan Toilet SMPN 4 Belang	0,00	0,00	12.058.800,00	12.058.800,00	(18.800,00)	99,84
		0,00	0,00	12.040.000,00	12.040.000,00		
1.01 . 1.01.01 . 01 . 26 . 57	Pembangunan Toilet SD Muhamadiyah Molompar	0,00	12.058.800,00	0,00	12.058.800,00	(146.800,00)	98,78
		0,00	11.912.000,00	0,00	11.912.000,00		
1.01 . 1.01.01 . 01 . 26 . 58	Pembangunan Toilet SD Negeri 2 Liwutung	0,00	0,00	12.058.800,00	12.058.800,00	(124.300,00)	98,97
		0,00	0,00	11.934.500,00	11.934.500,00		
1.01 . 1.01.01 . 01 . 26 . 59	Pembangunan Toilet SD Negeri Maulit	0,00	0,00	12.058.800,00	12.058.800,00	(124.300,00)	98,97
		0,00	0,00	11.934.500,00	11.934.500,00		
1.01 . 1.01.01 . 01 . 26 . 60	Pembangunan Toilet SD Negeri Tumbak	0,00	0,00	12.058.800,00	12.058.800,00	(146.800,00)	98,78
		0,00	0,00	11.912.000,00	11.912.000,00		
1.01 . 1.01.01 . 01 . 26 . 61	Pembangunan Toilet SD Inpres Rasi	0,00	0,00	12.058.800,00	12.058.800,00	(146.800,00)	98,78
		0,00	0,00	11.912.000,00	11.912.000,00		
1.01 . 1.01.01 . 01 . 26 . 62	Pembangunan Toilet SD Inpres Lowu	0,00	0,00	12.058.800,00	12.058.800,00	(116.800,00)	99,03
		0,00	0,00	11.942.000,00	11.942.000,00		
1.01 . 1.01.01 . 01 . 26 . 64	Pembangunan Toilet SD Inpres Ratatotok	0,00	0,00	12.058.800,00	12.058.800,00	(713.900,00)	94,08
		0,00	0,00	11.344.900,00	11.344.900,00		
1.01 . 1.01.01 . 01 . 26 . 65	Pembangunan Toilet SD Inpres Moreah	0,00	0,00	12.058.800,00	12.058.800,00	(146.800,00)	98,78
		0,00	0,00	11.912.000,00	11.912.000,00		
1.01 . 1.01.01 . 01 . 26 . 66	Pembangunan Toilet SD GMIM Ratatotok	0,00	12.058.800,00	0,00	12.058.800,00	(146.800,00)	98,78
		0,00	11.912.000,00	0,00	11.912.000,00		
1.01 . 1.01.01 . 01 . 26 . 67	Pembangunan Toilet SD Cokroaminoto Ratatotok	0,00	12.058.800,00	0,00	12.058.800,00	(713.900,00)	94,08
		0,00	11.344.900,00	0,00	11.344.900,00		
1.01 . 1.01.01 . 01 . 26 . 68	Pembangunan Toilet SMP Kristen 18 Ratatotok	0,00	12.058.800,00	0,00	12.058.800,00	(116.800,00)	99,03
		0,00	11.942.000,00	0,00	11.942.000,00		
1.01 . 1.01.01 . 01 . 26 . 69	Pembangunan Toilet SMP Kristen Basaan	0,00	12.058.800,00	0,00	12.058.800,00	(116.800,00)	99,03
		0,00	11.942.000,00	0,00	11.942.000,00		
1.01 . 1.01.01 . 01 . 26 . 70	Pembangunan Toilet SMP Muhamadiyah Ratatotok	0,00	12.058.800,00	0,00	12.058.800,00	(145.800,00)	98,79
		0,00	11.913.000,00	0,00	11.913.000,00		

KODE	URAIAN URUSAN, ORGANISASI, PROGRAM DAN KEGIATAN	ANGGARAN				BERTAMBAH / (BERKURANG)	
		REALISASI					
		JENIS BELANJA			JUMLAH	(Rp)	(%)
		PEGAWAI	BARANG & JASA	MODAL			
1	2	3	4	5	6 = 3 + 4 + 5	7	8
1.01 . 1.01.01 . 01 . 26 . 71	Pembangunan Toilet SD GMIM 1 Tombatu	0,00	12.058.800,00	0,00	12.058.800,00	(116.800,00)	99,03
		0,00	11.942.000,00	0,00	11.942.000,00		
1.01 . 1.01.01 . 01 . 26 . 72	Pembangunan Toilet SD GMIM Tonsawang	0,00	12.058.800,00	0,00	12.058.800,00	(116.800,00)	99,03
		0,00	11.942.000,00	0,00	11.942.000,00		
1.01 . 1.01.01 . 01 . 26 . 73	Pembangunan Toilet SD Katolik Tombatu	0,00	12.058.800,00	0,00	12.058.800,00	(33.800,00)	99,72
		0,00	12.025.000,00	0,00	12.025.000,00		
1.01 . 1.01.01 . 01 . 26 . 74	Pembangunan Toilet SD Negeri 2 Tombatu	0,00	0,00	12.058.800,00	12.058.800,00	(116.800,00)	99,03
		0,00	0,00	11.942.000,00	11.942.000,00		
1.01 . 1.01.01 . 01 . 26 . 75	Pembangunan Toilet SD Inpres Tombatu Satu	0,00	0,00	12.058.800,00	12.058.800,00	(33.800,00)	99,72
		0,00	0,00	12.025.000,00	12.025.000,00		
1.01 . 1.01.01 . 01 . 26 . 76	Pembangunan Toilet SD Negeri 1 Mundung	0,00	0,00	12.058.800,00	12.058.800,00	(33.800,00)	99,72
		0,00	0,00	12.025.000,00	12.025.000,00		
1.01 . 1.01.01 . 01 . 26 . 77	Pembangunan Toilet SMPN 2 Tombatu	0,00	0,00	12.058.800,00	12.058.800,00	(141.800,00)	98,82
		0,00	0,00	11.917.000,00	11.917.000,00		
1.01 . 1.01.01 . 01 . 26 . 78	Pembangunan Toilet SD GMIM Winorangian	0,00	12.058.800,00	0,00	12.058.800,00	(141.800,00)	98,82
		0,00	11.917.000,00	0,00	11.917.000,00		
1.01 . 1.01.01 . 01 . 26 . 79	Pembangunan Toilet SD Negeri Silian	0,00	0,00	12.058.800,00	12.058.800,00	(141.800,00)	98,82
		0,00	0,00	11.917.000,00	11.917.000,00		
1.01 . 1.01.01 . 01 . 26 . 80	Pembangunan Toilet SD Negeri Banga	0,00	0,00	12.058.800,00	12.058.800,00	(141.800,00)	98,82
		0,00	0,00	11.917.000,00	11.917.000,00		
1.01 . 1.01.01 . 01 . 26 . 81	Pembangunan Toilet SD GP Ranoketang Atas	0,00	12.058.800,00	0,00	12.058.800,00	(146.800,00)	98,78
		0,00	11.912.000,00	0,00	11.912.000,00		
1.01 . 1.01.01 . 01 . 26 . 82	Pembangunan Toilet SD Inpres Kalait	0,00	0,00	12.058.800,00	12.058.800,00	(116.800,00)	99,03
		0,00	0,00	11.942.000,00	11.942.000,00		
1.01 . 1.01.01 . 01 . 26 . 83	Pembangunan Toilet SD GMIM Ranoako	0,00	12.059.600,00	0,00	12.059.600,00	(117.600,00)	99,02
		0,00	11.942.000,00	0,00	11.942.000,00		
1.01 . 1.01.01 . 01 . 26 . 84	Pengadaan Meja dan Kursi Siswa SD GMIM Watuliney	0,00	8.955.000,00	0,00	8.955.000,00	(450,00)	99,99
		0,00	8.954.550,00	0,00	8.954.550,00		
1.01 . 1.01.01 . 01 . 26 . 85	Pengadaan Meja dan Kursi Siswa SD Muhamadiyah Molompar	0,00	8.955.000,00	0,00	8.955.000,00	(450,00)	99,99
		0,00	8.954.550,00	0,00	8.954.550,00		

KODE	URAIAN URUSAN, ORGANISASI, PROGRAM DAN KEGIATAN	ANGGARAN				BERTAMBAH / (BERKURANG)	
		REALISASI					
		JENIS BELANJA			JUMLAH	(Rp)	(%)
		PEGAWAI	BARANG & JASA	MODAL			
1	2	3	4	5	6 = 3 + 4 + 5	7	8
1.01 . 1.01.01 . 01 . 26 . 86	Pengadaan Meja dan Kursi Siswa SD GMIM Minanga	0,00	8.955.000,00	0,00	8.955.000,00	(450,00)	99,99
		0,00	8.954.550,00	0,00	8.954.550,00		
1.01 . 1.01.01 . 01 . 26 . 87	Pengadaan Meja dan Kursi Siswa SD GMIM Tatengesan	0,00	8.955.000,00	0,00	8.955.000,00	(450,00)	99,99
		0,00	8.954.550,00	0,00	8.954.550,00		
1.01 . 1.01.01 . 01 . 26 . 88	Pengadaan Meja dan Kursi Siswa SD GMIM Wiau	0,00	5.970.000,00	0,00	5.970.000,00	(275,00)	100,00
		0,00	5.969.725,00	0,00	5.969.725,00		
1.01 . 1.01.01 . 01 . 26 . 89	Pengadaan Meja dan Kursi Siswa SD GMIM Pangu	0,00	8.955.000,00	0,00	8.955.000,00	(450,00)	99,99
		0,00	8.954.550,00	0,00	8.954.550,00		
1.01 . 1.01.01 . 01 . 26 . 90	Pengadaan Meja dan Kursi Siswa SD GMIM Rasi	0,00	8.955.000,00	0,00	8.955.000,00	(450,00)	99,99
		0,00	8.954.550,00	0,00	8.954.550,00		
1.01 . 1.01.01 . 01 . 26 . 91	Pengadaan Meja dan Kursi Siswa SD GMIM Ratahan	0,00	8.955.000,00	0,00	8.955.000,00	(450,00)	99,99
		0,00	8.954.550,00	0,00	8.954.550,00		
1.01 . 1.01.01 . 01 . 26 . 92	Pengadaan Meja dan Kursi Siswa SD Cokroaminoto Ratatotok	0,00	8.955.000,00	0,00	8.955.000,00	(450,00)	99,99
		0,00	8.954.550,00	0,00	8.954.550,00		
1.01 . 1.01.01 . 01 . 26 . 93	Pengadaan Meja dan Kursi Siswa SD GMIM Ratatotok	0,00	8.955.000,00	0,00	8.955.000,00	(450,00)	99,99
		0,00	8.954.550,00	0,00	8.954.550,00		
1.01 . 1.01.01 . 01 . 26 . 94	Pengadaan Meja dan Kursi Siswa SD GMIM 1 Silian	0,00	8.955.000,00	0,00	8.955.000,00	(450,00)	99,99
		0,00	8.954.550,00	0,00	8.954.550,00		
1.01 . 1.01.01 . 01 . 26 . 95	Pengadaan Meja dan Kursi Siswa SD GMIM 2 Silian	0,00	8.955.000,00	0,00	8.955.000,00	(450,00)	99,99
		0,00	8.954.550,00	0,00	8.954.550,00		
1.01 . 1.01.01 . 01 . 26 . 96	Pengadaan Meja dan Kursi Siswa SD GMIM 1 Tombatu	0,00	8.955.000,00	0,00	8.955.000,00	(450,00)	99,99
		0,00	8.954.550,00	0,00	8.954.550,00		
1.01 . 1.01.01 . 01 . 26 . 97	Pengadaan Meja dan Kursi Siswa SD GP Kali	0,00	5.970.000,00	0,00	5.970.000,00	(300,00)	99,99
		0,00	5.969.700,00	0,00	5.969.700,00		
1.01 . 1.01.01 . 01 . 26 . 98	Pengadaan Meja dan Kursi Siswa SD GP Tonsawang	0,00	5.970.000,00	0,00	5.970.000,00	(300,00)	99,99
		0,00	5.969.700,00	0,00	5.969.700,00		
1.01 . 1.01.01 . 01 . 26 . 99	Pengadaan Meja dan Kursi Siswa SD Katolik Tombatu	0,00	8.955.000,00	0,00	8.955.000,00	(450,00)	99,99
		0,00	8.954.550,00	0,00	8.954.550,00		
1.01 . 1.01.01 . 01 . 26 . 100	Pengadaan Meja dan Kursi Siswa SD GMIM Kali	0,00	5.970.000,00	0,00	5.970.000,00	(300,00)	99,99
		0,00	5.969.700,00	0,00	5.969.700,00		

KODE	URAIAN URUSAN, ORGANISASI, PROGRAM DAN KEGIATAN	ANGGARAN				BERTAMBAH / (BERKURANG)	
		REALISASI					
		JENIS BELANJA			JUMLAH	(Rp)	(%)
		PEGAWAI	BARANG & JASA	MODAL			
1	2	3	4	5	6 = 3 + 4 + 5	7	8
1.01 . 1.01.01 . 01 . 26 . 101	Pengadaan Meja dan Kursi Siswa SD GMIM Tonsawang	0,00	8.955.000,00	0,00	8.955.000,00	(450,00)	99,99
		0,00	8.954.550,00	0,00	8.954.550,00		
1.01 . 1.01.01 . 01 . 26 . 102	Pengadaan Meja dan Kursi Siswa SD Advent Winorangian	0,00	5.970.000,00	0,00	5.970.000,00	(300,00)	99,99
		0,00	5.969.700,00	0,00	5.969.700,00		
1.01 . 1.01.01 . 01 . 26 . 103	Pengadaan Meja dan Kursi Siswa SD GMIM 2 Tombatu	0,00	8.955.000,00	0,00	8.955.000,00	(450,00)	99,99
		0,00	8.954.550,00	0,00	8.954.550,00		
1.01 . 1.01.01 . 01 . 26 . 104	Pengadaan Meja dan Kursi Siswa SD GMIM Kuyanga	0,00	8.955.000,00	0,00	8.955.000,00	(450,00)	99,99
		0,00	8.954.550,00	0,00	8.954.550,00		
1.01 . 1.01.01 . 01 . 26 . 105	Pengadaan Meja dan Kursi Siswa SD GMIM Winorangian	0,00	8.955.000,00	0,00	8.955.000,00	(450,00)	99,99
		0,00	8.954.550,00	0,00	8.954.550,00		
1.01 . 1.01.01 . 01 . 26 . 106	Pengadaan Meja dan Kursi Siswa SD GMIM Lobu	0,00	8.955.000,00	0,00	8.955.000,00	(450,00)	99,99
		0,00	8.954.550,00	0,00	8.954.550,00		
1.01 . 1.01.01 . 01 . 26 . 107	Pengadaan Meja dan Kursi Siswa SD GMIM Ranoketang	0,00	8.955.000,00	0,00	8.955.000,00	(450,00)	99,99
		0,00	8.954.550,00	0,00	8.954.550,00		
1.01 . 1.01.01 . 01 . 26 . 108	Pengadaan Meja dan Kursi Siswa SD GMIM Solafide Lobu Dua	0,00	8.955.000,00	0,00	8.955.000,00	(450,00)	99,99
		0,00	8.954.550,00	0,00	8.954.550,00		
1.01 . 1.01.01 . 01 . 26 . 109	Pengadaan Meja dan Kursi Siswa SD GP Ranoketang Atas	0,00	8.955.000,00	0,00	8.955.000,00	(450,00)	99,99
		0,00	8.954.550,00	0,00	8.954.550,00		
1.01 . 1.01.01 . 01 . 26 . 110	Pengadaan Meja dan Kursi Siswa SD GMIM Kalait	0,00	8.955.000,00	0,00	8.955.000,00	(450,00)	99,99
		0,00	8.954.550,00	0,00	8.954.550,00		
1.01 . 1.01.01 . 01 . 26 . 111	Pengadaan Meja dan Kursi Siswa SD GMIM Ranoako	0,00	5.970.000,00	0,00	5.970.000,00	(300,00)	99,99
		0,00	5.969.700,00	0,00	5.969.700,00		
1.01 . 1.01.01 . 01 . 26 . 112	Pengadaan Meja dan Kursi Siswa SD GMIM Tambelang	0,00	5.970.000,00	0,00	5.970.000,00	(300,00)	99,99
		0,00	5.969.700,00	0,00	5.969.700,00		
1.01 . 1.01.01 . 01 . 26 . 113	Pengadaan Meja dan Kursi Siswa SD Advent Ratahan	0,00	5.970.000,00	0,00	5.970.000,00	(275,00)	100,00
		0,00	5.969.725,00	0,00	5.969.725,00		
1.01 . 1.01.01 . 01 . 26 . 114	Pengadaan Meja dan Kursi Siswa SMP Advent Ratahan	0,00	8.955.000,00	0,00	8.955.000,00	(450,00)	99,99
		0,00	8.954.550,00	0,00	8.954.550,00		
1.01 . 1.01.01 . 01 . 26 . 115	Pengadaan Meja dan Kursi Siswa SD Advent Pioneer Lobu	0,00	8.955.000,00	0,00	8.955.000,00	(450,00)	99,99
		0,00	8.954.550,00	0,00	8.954.550,00		

KODE	URAIAN URUSAN, ORGANISASI, PROGRAM DAN KEGIATAN	ANGGARAN				BERTAMBAH / (BERKURANG)	
		REALISASI					
		JENIS BELANJA			JUMLAH	(Rp)	(%)
		PEGAWAI	BARANG & JASA	MODAL			
1	2	3	4	5	6 = 3 + 4 + 5	7	8
1.01 . 1.01.01 . 01 . 26 . 116	Pengadaan Meja dan Kursi Siswa SMP Kristen Kali	0,00	8.955.000,00	0,00	8.955.000,00	(450,00)	99,99
		0,00	8.954.550,00	0,00	8.954.550,00		
1.01 . 1.01.01 . 01 . 26 . 117	Pengadaan Meja dan Kursi Siswa Madrasah Tsanawiyah Belang	0,00	8.955.000,00	0,00	8.955.000,00	(450,00)	99,99
		0,00	8.954.550,00	0,00	8.954.550,00		
1.01 . 1.01.01 . 01 . 26 . 118	Pengadaan Meja dan Kursi Siswa Madrasah Tsanawiyah Molompar	0,00	8.955.000,00	0,00	8.955.000,00	(450,00)	99,99
		0,00	8.954.550,00	0,00	8.954.550,00		
1.01 . 1.01.01 . 01 . 26 . 119	Pengadaan Meja dan Kursi Siswa SMP Kristen 18 Ratatotok	0,00	8.955.000,00	0,00	8.955.000,00	(450,00)	99,99
		0,00	8.954.550,00	0,00	8.954.550,00		
1.01 . 1.01.01 . 01 . 26 . 120	Pengadaan Meja dan Kursi Siswa SMP Kristen Basaan	0,00	8.955.000,00	0,00	8.955.000,00	(450,00)	99,99
		0,00	8.954.550,00	0,00	8.954.550,00		
1.01 . 1.01.01 . 01 . 26 . 121	Pengadaan Meja dan Kursi Siswa SMP Muhamadiyah Ratatotok	0,00	8.955.000,00	0,00	8.955.000,00	(450,00)	99,99
		0,00	8.954.550,00	0,00	8.954.550,00		
1.01 . 1.01.01 . 01 . 26 . 122	Pengadaan Meja dan Kursi Siswa SMP Krispa Silian	0,00	8.955.000,00	0,00	8.955.000,00	(450,00)	99,99
		0,00	8.954.550,00	0,00	8.954.550,00		
1.01 . 1.01.01 . 01 . 26 . 123	Pengadaan Meja dan Kursi Siswa SMP Kristen 17 Tatengesan	0,00	11.940.000,00	0,00	11.940.000,00	(600,00)	99,99
		0,00	11.939.400,00	0,00	11.939.400,00		
1.01 . 1.01.01 . 01 . 26 . 124	Pengadaan Meja dan Kursi Siswa SD Inpres Pangu	0,00	0,00	5.970.000,00	5.970.000,00	(300,00)	99,99
		0,00	0,00	5.969.700,00	5.969.700,00		
1.01 . 1.01.01 . 01 . 26 . 125	Pengadaan Meja dan Kursi Siswa SD Negeri 1 Mundung	0,00	0,00	5.970.000,00	5.970.000,00	(300,00)	99,99
		0,00	0,00	5.969.700,00	5.969.700,00		
1.01 . 1.01.01 . 01 . 26 . 126	Pengadaan Meja dan Kursi Siswa SD Negeri 2 Mundung	0,00	0,00	5.970.000,00	5.970.000,00	(300,00)	99,99
		0,00	0,00	5.969.700,00	5.969.700,00		
1.01 . 1.01.01 . 01 . 26 . 127	Pengadaan Meja dan Kursi Siswa SD Negeri 2 Molompar	0,00	0,00	5.970.000,00	5.970.000,00	(300,00)	99,99
		0,00	0,00	5.969.700,00	5.969.700,00		
1.01 . 1.01.01 . 01 . 26 . 128	Pengadaan Meja dan Kursi Siswa SD Negeri Silian	0,00	0,00	5.970.000,00	5.970.000,00	(300,00)	99,99
		0,00	0,00	5.969.700,00	5.969.700,00		
1.01 . 1.01.01 . 01 . 26 . 129	Pengadaan Meja dan Kursi Siswa SD Inpres Moreah	0,00	0,00	5.970.000,00	5.970.000,00	(300,00)	99,99
		0,00	0,00	5.969.700,00	5.969.700,00		
1.01 . 1.01.01 . 01 . 26 . 130	Pengadaan Meja dan Kursi Siswa SMPN 2 Ratahan	0,00	0,00	8.955.000,00	8.955.000,00	(430,00)	100,00
		0,00	0,00	8.954.570,00	8.954.570,00		

KODE	URAIAN URUSAN, ORGANISASI, PROGRAM DAN KEGIATAN	ANGGARAN				BERTAMBAH / (BERKURANG)	
		REALISASI					
		JENIS BELANJA			JUMLAH	(Rp)	(%)
		PEGAWAI	BARANG & JASA	MODAL			
1	2	3	4	5	6 = 3 + 4 + 5	7	8
1.01 . 1.01.01 . 01 . 26 . 131	Pengadaan Meja dan Kursi Siswa SMPN 4 Tombatu	0,00	0,00	8.955.000,00	8.955.000,00	(430,00)	100,00
		0,00	0,00	8.954.570,00	8.954.570,00		
1.01 . 1.01.01 . 01 . 26 . 132	Pengadaan Meja dan Kursi Siswa SMPN 3 Touluaan	0,00	0,00	8.965.000,00	8.965.000,00	(10.440,00)	99,88
		0,00	0,00	8.954.560,00	8.954.560,00		
1.01 . 1.01.01 . 01 . 26 . 135	Pembangunan Toilet SD Negeri Basaan	0,00	0,00	12.058.800,00	12.058.800,00	(146.800,00)	98,78
		0,00	0,00	11.912.000,00	11.912.000,00		
1.01 . 1.01.01 . 01 . 26 . 136	Pengadaan Peralatan Seni Budaya Kolintang (Lanjutan 2016)	0,00	99.128.400,00	113.400.000,00	212.528.400,00	0,00	100,00
		0,00	99.128.400,00	113.400.000,00	212.528.400,00		
1.01 . 1.01.01 . 01 . 26 . 137	Pengadaan Peralatan Praktek Pendidikan Jasmani Olahraga dan Kesehatan (Lanjutan 2016)	0,00	247.500.000,00	612.000.000,00	859.500.000,00	0,00	100,00
		0,00	247.500.000,00	612.000.000,00	859.500.000,00		
1.01 . 1.01.01 . 01 . 27	Program Wajib Belajar Pendidikan Dasar Sembilan Tahun (DANA BOS)	1.715.756.000,00	8.464.120.875,00	2.267.013.093,00	12.446.889.968,00	(1.123.237.469,00)	90,98
		1.535.651.000,00	8.094.650.535,00	1.693.350.964,00	11.323.652.499,00		
1.01 . 1.01.01 . 01 . 27 . 01	Belanja Operasional Sekolah SD NEGERI 1 RATAHAN	6.000.000,00	167.391.158,00	9.699.452,00	183.090.610,00	(61.490.610,00)	66,42
		6.000.000,00	115.600.000,00	0,00	121.600.000,00		
1.01 . 1.01.01 . 01 . 27 . 02	Belanja Operasional Sekolah SD NEGERI 2 RATAHAN	26.000.000,00	117.875.050,00	16.563.000,00	160.438.050,00	(1.498.050,00)	99,07
		21.000.000,00	121.377.000,00	16.563.000,00	158.940.000,00		
1.01 . 1.01.01 . 01 . 27 . 03	Belanja Operasional Sekolah SD NEGERI 1 LIWUTUNG	19.800.000,00	39.874.390,00	9.181.114,00	68.855.504,00	(6.203.754,00)	90,99
		15.000.000,00	43.140.000,00	4.511.750,00	62.651.750,00		
1.01 . 1.01.01 . 01 . 27 . 04	Belanja Operasional Sekolah SD NEGERI 2 LIWUTUNG	11.000.000,00	74.430.934,00	9.796.500,00	95.227.434,00	(7.727.434,00)	91,89
		11.250.000,00	70.608.000,00	5.642.000,00	87.500.000,00		
1.01 . 1.01.01 . 01 . 27 . 05	Belanja Operasional Sekolah SD NEGERI 3 LIWUTUNG	10.800.000,00	77.416.000,00	5.458.041,00	93.674.041,00	(8.194.041,00)	91,25
		9.900.000,00	65.330.000,00	10.250.000,00	85.480.000,00		
1.01 . 1.01.01 . 01 . 27 . 06	Belanja Operasional Sekolah SD NEGERI WIOI	11.700.000,00	90.216.200,00	20.483.800,00	122.400.000,00	(20.920.000,00)	82,91
		9.000.000,00	80.230.000,00	12.250.000,00	101.480.000,00		
1.01 . 1.01.01 . 01 . 27 . 07	Belanja Operasional Sekolah SD NEGERI PONIKI	7.950.000,00	37.055.000,00	7.931.018,00	52.936.018,00	303.982,00	100,57
		8.450.000,00	38.578.000,00	6.212.000,00	53.240.000,00		
1.01 . 1.01.01 . 01 . 27 . 08	Belanja Operasional Sekolah SD NEGERI INPRES TOSURAYA	12.800.000,00	81.936.766,00	19.871.000,00	114.607.766,00	(2.007.766,00)	98,25
		12.600.000,00	84.475.000,00	15.525.000,00	112.600.000,00		

KODE	URAIAN URUSAN, ORGANISASI, PROGRAM DAN KEGIATAN	ANGGARAN				BERTAMBAH / (BERKURANG)	
		REALISASI					
		JENIS BELANJA			JUMLAH	(Rp)	(%)
		PEGAWAI	BARANG & JASA	MODAL			
1	2	3	4	5	6 = 3 + 4 + 5	7	8
1.01 . 1.01.01 . 01 . 27 . 09	Belanja Operasional Sekolah SD NEGERI INPRES LOWU	13.800.000,00	78.684.250,00	34.045.160,00	126.529.410,00	(12.829.410,00)	89,86
		0,00	79.654.840,00	34.045.160,00	113.700.000,00		
1.01 . 1.01.01 . 01 . 27 . 10	Belanja Operasional Sekolah SD NEGERI INPRES LIWUTUNG 2	11.400.000,00	63.827.750,00	14.656.462,00	89.884.212,00	(3.844.212,00)	95,72
		11.400.000,00	67.001.000,00	7.639.000,00	86.040.000,00		
1.01 . 1.01.01 . 01 . 27 . 11	Belanja Operasional Sekolah SD NEGERI INPRES LIWUTUNG 1	11.900.000,00	80.271.525,00	12.631.504,00	104.803.029,00	(5.943.029,00)	94,33
		11.900.000,00	74.986.000,00	11.974.000,00	98.860.000,00		
1.01 . 1.01.01 . 01 . 27 . 12	Belanja Operasional Sekolah SD NEGERI INPRES RASI	18.000.000,00	83.486.874,00	17.762.000,00	119.248.874,00	(13.208.874,00)	88,92
		18.000.000,00	73.751.600,00	14.288.400,00	106.040.000,00		
1.01 . 1.01.01 . 01 . 27 . 13	Belanja Operasional Sekolah SD NEGERI INPRES PANGU	0,00	64.790.705,00	18.831.934,00	83.622.639,00	(8.822.639,00)	89,45
		0,00	61.358.250,00	13.441.750,00	74.800.000,00		
1.01 . 1.01.01 . 01 . 27 . 14	Belanja Operasional Sekolah SD NEGERI INPRES WIOI	10.600.000,00	69.930.250,00	12.307.500,00	92.837.750,00	(5.297.750,00)	94,29
		7.200.000,00	69.326.500,00	11.013.500,00	87.540.000,00		
1.01 . 1.01.01 . 01 . 27 . 15	Belanja Operasional Sekolah SD NEGERI INPRES WONGKAI	2.500.000,00	24.540.698,00	3.510.500,00	30.551.198,00	(5.271.198,00)	82,75
		1.250.000,00	21.630.000,00	2.400.000,00	25.280.000,00		
1.01 . 1.01.01 . 01 . 27 . 16	Belanja Operasional Sekolah SD NEGERI MINANGA	12.000.000,00	84.968.236,00	7.074.000,00	104.042.236,00	(8.082.236,00)	92,23
		15.000.000,00	77.960.000,00	3.000.000,00	95.960.000,00		
1.01 . 1.01.01 . 01 . 27 . 17	Belanja Operasional Sekolah SD NEGERI TUMBAK	29.400.000,00	122.416.105,00	18.841.164,00	170.657.269,00	(6.427.269,00)	96,23
		36.100.000,00	110.692.300,00	17.437.700,00	164.230.000,00		
1.01 . 1.01.01 . 01 . 27 . 18	Belanja Operasional Sekolah SD INPRES BENTENAN	7.200.000,00	37.678.472,00	4.763.000,00	49.641.472,00	(5.561.472,00)	88,80
		6.000.000,00	36.030.000,00	2.050.000,00	44.080.000,00		
1.01 . 1.01.01 . 01 . 27 . 19	Belanja Operasional Sekolah SD INPRES TATENGESAN	33.000.000,00	76.304.653,00	31.181.204,00	140.485.857,00	(31.051.204,00)	77,90
		18.000.000,00	76.304.653,00	15.130.000,00	109.434.653,00		
1.01 . 1.01.01 . 01 . 27 . 20	Belanja Operasional Sekolah SD NEGERI 1 TOMBATU	27.000.000,00	111.856.084,00	45.155.214,00	184.011.298,00	(18.042.066,00)	90,20
		22.050.000,00	96.605.146,00	47.314.086,00	165.969.232,00		
1.01 . 1.01.01 . 01 . 27 . 21	Belanja Operasional Sekolah SD NEGERI 2 TOMBATU	31.200.000,00	118.200.000,00	20.775.145,00	170.175.145,00	3.394.855,00	101,99
		0,00	148.165.000,00	25.405.000,00	173.570.000,00		
1.01 . 1.01.01 . 01 . 27 . 22	Belanja Operasional Sekolah SD NEGERI 1 MUNDUNG	17.600.000,00	74.680.574,00	28.561.906,00	120.842.480,00	(14.202.480,00)	88,25
		17.600.000,00	68.238.554,00	20.801.446,00	106.640.000,00		
1.01 . 1.01.01 . 01 . 27 . 23	Belanja Operasional Sekolah SD NEGERI 2 MUNDUNG	16.200.000,00	73.505.302,00	20.313.698,00	110.019.000,00	(12.522.896,00)	88,62
		15.800.000,00	68.446.302,00	13.249.802,00	97.496.104,00		

KODE	URAIAN URUSAN, ORGANISASI, PROGRAM DAN KEGIATAN	ANGGARAN				BERTAMBAH / (BERKURANG)	
		REALISASI					
		JENIS BELANJA			JUMLAH	(Rp)	(%)
		PEGAWAI	BARANG & JASA	MODAL			
1	2	3	4	5	6 = 3 + 4 + 5	7	8
1.01 . 1.01.01 . 01 . 27 . 24	Belanja Operasional Sekolah SD NEGERI 1 MOLOMPAR	18.000.000,00	81.488.838,00	28.529.900,00	128.018.738,00	(5.118.738,00)	96,00
		12.600.000,00	81.770.400,00	28.529.600,00	122.900.000,00		
1.01 . 1.01.01 . 01 . 27 . 25	Belanja Operasional Sekolah SD NEGERI 2 MOLOMPAR	25.000.000,00	104.225.730,00	37.204.650,00	166.430.380,00	(12.430.380,00)	92,53
		28.000.000,00	102.850.000,00	23.150.000,00	154.000.000,00		
1.01 . 1.01.01 . 01 . 27 . 26	Belanja Operasional Sekolah SD NEGERI INPRES TOMBATU 1	26.400.000,00	126.441.350,00	21.575.000,00	174.416.350,00	(12.496.350,00)	92,84
		30.750.000,00	116.680.000,00	14.490.000,00	161.920.000,00		
1.01 . 1.01.01 . 01 . 27 . 27	Belanja Operasional Sekolah SD NEGERI INPRES TOMBATU 2	30.600.000,00	175.072.750,00	87.137.186,00	292.809.936,00	(39.609.936,00)	86,47
		30.600.000,00	163.450.000,00	59.150.000,00	253.200.000,00		
1.01 . 1.01.01 . 01 . 27 . 28	Belanja Operasional Sekolah SD NEGERI INPRES MOLOMPAR	15.600.000,00	90.969.833,00	21.959.972,00	128.529.805,00	(1.629.805,00)	98,73
		15.450.000,00	111.450.000,00	0,00	126.900.000,00		
1.01 . 1.01.01 . 01 . 27 . 29	Belanja Operasional Sekolah SD INPRES KUYANGA	19.200.000,00	85.320.079,00	26.700.000,00	131.220.079,00	(4.740.079,00)	96,39
		14.400.000,00	85.313.624,00	26.766.376,00	126.480.000,00		
1.01 . 1.01.01 . 01 . 27 . 30	Belanja Operasional Sekolah SD NEGERI INPRES WINORANGIAN	5.760.000,00	30.819.611,00	13.065.000,00	49.644.611,00	(2.224.611,00)	95,52
		4.320.000,00	40.300.000,00	2.800.000,00	47.420.000,00		
1.01 . 1.01.01 . 01 . 27 . 31	Belanja Operasional Sekolah SD NEGERI INPRES MUNDUNG	10.000.000,00	108.016.822,00	41.794.600,00	159.811.422,00	(1.491.422,00)	99,07
		10.000.000,00	112.327.138,00	35.992.862,00	158.320.000,00		
1.01 . 1.01.01 . 01 . 27 . 32	Belanja Operasional Sekolah SD NEGERI INPRES MOLOMPAR 1	13.500.000,00	66.780.240,00	17.663.000,00	97.943.240,00	(25.356.130,00)	74,11
		10.050.000,00	47.567.000,00	14.970.110,00	72.587.110,00		
1.01 . 1.01.01 . 01 . 27 . 33	Belanja Operasional Sekolah SD NEGERI INPRES KALI	7.200.000,00	34.126.000,00	13.074.000,00	54.400.000,00	(4.450.000,00)	91,82
		5.400.000,00	35.550.000,00	9.000.000,00	49.950.000,00		
1.01 . 1.01.01 . 01 . 27 . 34	Belanja Operasional Sekolah SD NEGERI INPRES SILIAN 1	19.502.000,00	85.176.906,00	40.499.522,00	145.178.428,00	(13.218.428,00)	90,90
		0,00	97.325.000,00	34.635.000,00	131.960.000,00		
1.01 . 1.01.01 . 01 . 27 . 35	Belanja Operasional Sekolah SD NEGERI INPRES SILIAN 2	23.748.000,00	118.296.300,00	25.155.700,00	167.200.000,00	(8.616.000,00)	94,85
		11.820.000,00	109.915.330,00	36.848.670,00	158.584.000,00		
1.01 . 1.01.01 . 01 . 27 . 36	Belanja Operasional Sekolah SD NEGERI INPRES LOBU	9.600.000,00	113.651.250,00	11.148.750,00	134.400.000,00	(11.360.000,00)	91,55
		12.000.000,00	99.891.250,00	11.148.750,00	123.040.000,00		
1.01 . 1.01.01 . 01 . 27 . 37	Belanja Operasional Sekolah SD INPRES RANOKETANG ATAS	12.800.000,00	77.420.000,00	5.841.692,00	96.061.692,00	(1.741.692,00)	98,19
		9.600.000,00	78.878.308,00	5.841.692,00	94.320.000,00		
1.01 . 1.01.01 . 01 . 27 . 38	Belanja Operasional Sekolah SD NEGERI 1 TOUNDANOUW SATU	4.200.000,00	29.633.673,00	3.913.500,00	37.747.173,00	(447.173,00)	98,82
		3.600.000,00	30.357.690,00	3.342.310,00	37.300.000,00		

KODE	URAIAN URUSAN, ORGANISASI, PROGRAM DAN KEGIATAN	ANGGARAN				BERTAMBAH / (BERKURANG)	
		REALISASI					
		JENIS BELANJA			JUMLAH	(Rp)	(%)
		PEGAWAI	BARANG & JASA	MODAL			
1	2	3	4	5	6 = 3 + 4 + 5	7	8
1.01 . 1.01.01 . 01 . 27 . 39	Belanja Operasional Sekolah SD INPRES KALAIT	15.720.000,00	88.129.107,00	7.257.500,00	111.106.607,00	(8.106.607,00)	92,70
		11.700.000,00	86.550.000,00	4.750.000,00	103.000.000,00		
1.01 . 1.01.01 . 01 . 27 . 40	Belanja Operasional Sekolah SD NEGERI SUHUYON	6.600.000,00	36.979.873,00	6.101.500,00	49.681.373,00	(3.481.373,00)	92,99
		600.000,00	39.498.500,00	6.101.500,00	46.200.000,00		
1.01 . 1.01.01 . 01 . 27 . 41	Belanja Operasional Sekolah SD NEGERI PISA	4.800.000,00	36.945.313,00	7.250.526,00	48.995.839,00	(6.455.839,00)	86,82
		4.800.000,00	37.740.000,00	0,00	42.540.000,00		
1.01 . 1.01.01 . 01 . 27 . 42	Belanja Operasional Sekolah SD NEGERI KECIL BANGA	2.475.000,00	18.426.523,00	737.700,00	21.639.223,00	(3.859.623,00)	82,16
		675.000,00	16.366.900,00	737.700,00	17.779.600,00		
1.01 . 1.01.01 . 01 . 27 . 43	Belanja Operasional Sekolah SD NEGERI BASAAN	36.000.000,00	120.146.838,00	19.853.162,00	176.000.000,00	1.530.000,00	100,87
		27.750.000,00	129.926.838,00	19.853.162,00	177.530.000,00		
1.01 . 1.01.01 . 01 . 27 . 44	Belanja Operasional Sekolah SD NEGERI SOYOWAN	21.000.000,00	81.096.478,00	14.215.000,00	116.311.478,00	(6.011.478,00)	94,83
		14.400.000,00	81.685.000,00	14.215.000,00	110.300.000,00		
1.01 . 1.01.01 . 01 . 27 . 45	Belanja Operasional Sekolah SD INPRES BASAAN	14.400.000,00	70.801.286,00	10.886.036,00	96.087.322,00	8.752.678,00	109,11
		14.400.000,00	71.953.964,00	18.486.036,00	104.840.000,00		
1.01 . 1.01.01 . 01 . 27 . 46	Belanja Operasional Sekolah SD INPRES RATATOTOK	30.000.000,00	182.046.351,00	25.613.700,00	237.660.051,00	719.949,00	100,30
		30.000.000,00	185.166.270,00	23.213.730,00	238.380.000,00		
1.01 . 1.01.01 . 01 . 27 . 47	Belanja Operasional Sekolah SD INPRES MOREAH	44.400.000,00	89.953.575,00	7.398.100,00	141.751.675,00	(12.051.675,00)	91,50
		38.400.000,00	83.901.900,00	7.398.100,00	129.700.000,00		
1.01 . 1.01.01 . 01 . 27 . 48	Belanja Operasional Sekolah SD INPRES 1 WATULINEY	21.400.000,00	106.764.500,00	29.475.477,00	157.639.977,00	(8.119.977,00)	94,85
		19.700.000,00	110.372.784,00	19.447.216,00	149.520.000,00		
1.01 . 1.01.01 . 01 . 27 . 49	Belanja Operasional Sekolah SD INPRES 2 WATULINEY	15.800.000,00	85.288.261,00	22.285.000,00	123.373.261,00	(10.118.271,00)	91,80
		20.400.000,00	72.817.020,00	20.037.970,00	113.254.990,00		
1.01 . 1.01.01 . 01 . 27 . 50	Belanja Operasional Sekolah SD NEGERI TABABO	16.800.000,00	111.842.029,00	23.987.300,00	152.629.329,00	(5.059.329,00)	96,69
		22.800.000,00	111.365.450,00	13.404.550,00	147.570.000,00		
1.01 . 1.01.01 . 01 . 27 . 51	Belanja Operasional Sekolah SD NEGERI 1 BELANG	31.800.000,00	76.483.500,00	34.958.128,00	143.241.628,00	11.458.330,00	108,00
		19.500.000,00	101.876.500,00	33.323.458,00	154.699.958,00		
1.01 . 1.01.01 . 01 . 27 . 52	Belanja Operasional Sekolah SD NEGERI 2 BELANG	15.800.000,00	82.219.402,00	15.875.000,00	113.894.402,00	38.365.598,00	133,69
		21.200.000,00	117.942.184,00	13.117.816,00	152.260.000,00		
1.01 . 1.01.01 . 01 . 27 . 53	Belanja Operasional Sekolah SD NEGERI 3 BELANG	18.000.000,00	27.125.000,00	10.875.000,00	56.000.000,00	(7.020.000,00)	87,46
		8.900.000,00	28.380.000,00	11.700.000,00	48.980.000,00		

KODE	URAIAN URUSAN, ORGANISASI, PROGRAM DAN KEGIATAN	ANGGARAN				BERTAMBAH / (BERKURANG)	
		REALISASI					
		JENIS BELANJA			JUMLAH	(Rp)	(%)
		PEGAWAI	BARANG & JASA	MODAL			
1	2	3	4	5	6 = 3 + 4 + 5	7	8
1.01 . 1.01.01 . 01 . 27 . 54	Belanja Operasional Sekolah SD NEGERI INPRES BUKU	32.100.000,00	176.397.504,00	50.008.250,00	258.505.754,00	(28.165.754,00)	89,10
		29.970.000,00	150.370.000,00	50.000.000,00	230.340.000,00		
1.01 . 1.01.01 . 01 . 27 . 55	Belanja Operasional Sekolah SD NEGERI INPRES 1 BORG0	31.200.000,00	163.291.500,00	25.568.977,00	220.060.477,00	(17.660.477,00)	91,97
		27.350.000,00	158.758.000,00	16.292.000,00	202.400.000,00		
1.01 . 1.01.01 . 01 . 27 . 56	Belanja Operasional Sekolah SD NEGERI INPRES 2 BORG0	22.800.000,00	144.491.635,00	37.976.370,00	205.268.005,00	(13.039.800,00)	93,65
		21.900.000,00	148.969.279,00	21.358.926,00	192.228.205,00		
1.01 . 1.01.01 . 01 . 27 . 57	Belanja Operasional Sekolah SD NEGERI MANGKIT	7.100.000,00	47.678.874,00	6.113.100,00	60.891.974,00	(6.115.874,00)	89,96
		5.825.000,00	42.838.000,00	6.113.100,00	54.776.100,00		
1.01 . 1.01.01 . 01 . 27 . 58	Belanja Operasional Sekolah SD NEGERI MAULIT	12.000.000,00	47.766.119,00	2.247.500,00	62.013.619,00	(10.913.619,00)	82,40
		11.775.000,00	39.325.000,00	0,00	51.100.000,00		
1.01 . 1.01.01 . 01 . 27 . 59	Belanja Operasional Sekolah SD NEGERI SILIAN RAYA	17.000.000,00	95.327.482,00	14.882.022,00	127.209.504,00	(20.569.504,00)	83,83
		9.200.000,00	94.822.500,00	2.617.500,00	106.640.000,00		
1.01 . 1.01.01 . 01 . 27 . 60	Belanja Operasional Sekolah SMP NEGERI 1 RATAHAN	57.750.000,00	315.305.000,00	136.335.578,00	509.390.578,00	(66.050.578,00)	87,03
		57.750.000,00	283.001.000,00	102.589.000,00	443.340.000,00		
1.01 . 1.01.01 . 01 . 27 . 61	Belanja Operasional Sekolah SMP NEGERI 2 RATAHAN	39.000.000,00	255.802.991,00	53.450.000,00	348.252.991,00	(58.252.991,00)	83,27
		45.000.000,00	224.650.000,00	20.350.000,00	290.000.000,00		
1.01 . 1.01.01 . 01 . 27 . 62	Belanja Operasional Sekolah SMP NEGERI 3 RATAHAN	15.050.000,00	88.607.128,00	21.423.000,00	125.080.128,00	(9.430.128,00)	92,46
		5.500.000,00	95.500.000,00	14.650.000,00	115.650.000,00		
1.01 . 1.01.01 . 01 . 27 . 63	Belanja Operasional Sekolah SMP NEGERI 4 RATAHAN	26.800.000,00	50.188.977,00	19.574.000,00	96.562.977,00	(12.200.500,00)	87,37
		22.823.500,00	50.188.977,00	11.350.000,00	84.362.477,00		
1.01 . 1.01.01 . 01 . 27 . 64	Belanja Operasional Sekolah SMP NEGERI 5 RATAHAN	8.700.000,00	60.555.791,00	10.750.000,00	80.005.791,00	(5.355.791,00)	93,31
		8.575.000,00	58.401.600,00	7.673.400,00	74.650.000,00		
1.01 . 1.01.01 . 01 . 27 . 65	Belanja Operasional Sekolah SMP NEGERI 6 RATAHAN	18.000.000,00	75.368.416,00	33.943.500,00	127.311.916,00	(20.611.916,00)	83,81
		18.000.000,00	69.673.000,00	19.027.000,00	106.700.000,00		
1.01 . 1.01.01 . 01 . 27 . 66	Belanja Operasional Sekolah SMP NEGERI 7 RATAHAN	2.800.000,00	55.048.848,00	13.871.000,00	71.719.848,00	(10.120.848,00)	85,89
		2.210.000,00	49.739.000,00	9.650.000,00	61.599.000,00		
1.01 . 1.01.01 . 01 . 27 . 67	Belanja Operasional Sekolah SMP NEGERI 1 TOMBATU	64.770.000,00	236.173.803,00	146.074.900,00	447.018.703,00	(45.818.703,00)	89,75
		64.770.000,00	215.188.500,00	121.241.500,00	401.200.000,00		
1.01 . 1.01.01 . 01 . 27 . 68	Belanja Operasional Sekolah SMP NEGERI 2 TOMBATU	44.200.000,00	219.503.006,00	40.655.250,00	304.358.256,00	(42.558.256,00)	86,02
		34.200.000,00	215.100.000,00	12.500.000,00	261.800.000,00		

KODE	URAIAN URUSAN, ORGANISASI, PROGRAM DAN KEGIATAN	ANGGARAN				BERTAMBAH / (BERKURANG)	
		REALISASI					
		JENIS BELANJA			JUMLAH	(Rp)	(%)
		PEGAWAI	BARANG & JASA	MODAL			
1	2	3	4	5	6 = 3 + 4 + 5	7	8
1.01 . 1.01.01 . 01 . 27 . 69	Belanja Operasional Sekolah SMP NEGERI 3 TOMBATU	24.000.000,00	142.710.250,00	27.295.294,00	194.005.544,00	(11.355.544,00)	94,15
		26.150.000,00	137.804.000,00	18.696.000,00	182.650.000,00		
1.01 . 1.01.01 . 01 . 27 . 70	Belanja Operasional Sekolah SMP NEGERI 4 TOMBATU	57.000.000,00	249.015.979,00	73.015.000,00	379.030.979,00	(42.630.979,00)	88,75
		70.050.000,00	217.445.500,00	48.904.500,00	336.400.000,00		
1.01 . 1.01.01 . 01 . 27 . 71	Belanja Operasional Sekolah SMP NEGERI 5 TOMBATU	8.400.000,00	45.123.792,00	13.479.400,00	67.003.192,00	(1.403.192,00)	97,91
		8.400.000,00	43.720.600,00	13.479.400,00	65.600.000,00		
1.01 . 1.01.01 . 01 . 27 . 72	Belanja Operasional Sekolah SMP NEGERI 6 TOMBATU	15.600.000,00	110.964.804,00	19.016.050,00	145.580.854,00	(8.105.854,00)	94,43
		15.600.000,00	110.021.500,00	11.853.500,00	137.475.000,00		
1.01 . 1.01.01 . 01 . 27 . 73	Belanja Operasional Sekolah SMP NEGERI 7 TOMBATU	8.150.000,00	44.857.439,00	13.005.000,00	66.012.439,00	(4.512.439,00)	93,16
		8.150.000,00	43.950.000,00	9.400.000,00	61.500.000,00		
1.01 . 1.01.01 . 01 . 27 . 74	Belanja Operasional Sekolah SMP NEGERI 1 BELANG	9.600.000,00	43.662.555,00	15.738.250,00	69.000.805,00	(17.400.805,00)	74,78
		7.200.000,00	31.213.500,00	13.186.500,00	51.600.000,00		
1.01 . 1.01.01 . 01 . 27 . 75	Belanja Operasional Sekolah SMP NEGERI 2 BELANG	49.200.000,00	187.683.250,00	125.636.545,00	362.519.795,00	(74.819.795,00)	79,36
		44.400.000,00	121.276.650,00	122.023.350,00	287.700.000,00		
1.01 . 1.01.01 . 01 . 27 . 76	Belanja Operasional Sekolah SMP NEGERI 3 BELANG	38.400.000,00	149.016.128,00	47.000.800,00	234.416.928,00	(2.816.928,00)	98,80
		30.000.000,00	159.761.350,00	41.838.650,00	231.600.000,00		
1.01 . 1.01.01 . 01 . 27 . 77	Belanja Operasional Sekolah SMP NEGERI 4 BELANG	6.000.000,00	15.267.849,00	10.000.000,00	31.267.849,00	(10.767.849,00)	65,56
		2.940.000,00	17.560.000,00	0,00	20.500.000,00		
1.01 . 1.01.01 . 01 . 27 . 78	Belanja Operasional Sekolah SMP NEGERI 5 BELANG	4.800.000,00	34.773.095,00	3.524.800,00	43.097.895,00	(4.447.895,00)	89,68
		4.800.000,00	30.882.800,00	2.967.200,00	38.650.000,00		
1.01 . 1.01.01 . 01 . 27 . 79	Belanja Operasional Sekolah SMP NEGERI 1 TOULUAAN	40.400.000,00	179.568.026,00	70.314.300,00	290.282.326,00	(60.226.406,00)	79,25
		40.400.000,00	173.635.700,00	16.020.220,00	230.055.920,00		
1.01 . 1.01.01 . 01 . 27 . 80	Belanja Operasional Sekolah SMP NEGERI 2 TOULUAAN	8.400.000,00	48.078.959,00	11.295.100,00	67.774.059,00	(16.874.059,00)	75,10
		10.050.000,00	35.600.000,00	5.250.000,00	50.900.000,00		
1.01 . 1.01.01 . 01 . 27 . 81	Belanja Operasional Sekolah SMP NEGERI 3 TOULUAAN	14.921.000,00	94.526.216,00	25.565.000,00	135.012.216,00	(9.442.216,00)	93,01
		28.810.000,00	74.885.000,00	21.875.000,00	125.570.000,00		
1.01 . 1.01.01 . 01 . 27 . 82	Belanja Operasional Sekolah SMP NEGERI 4 TOULUAAN	36.000.000,00	170.169.950,00	45.877.246,00	252.047.196,00	(12.028.696,00)	95,23
		32.237.500,00	167.188.754,00	40.592.246,00	240.018.500,00		
1.01 . 1.01.01 . 01 . 27 . 83	Belanja Operasional Sekolah SMP NEGERI 5 TOULUAAN	2.600.000,00	24.847.810,00	1.956.800,00	29.404.610,00	(8.104.610,00)	72,44
		2.600.000,00	16.743.200,00	1.956.800,00	21.300.000,00		

KODE	URAIAN URUSAN, ORGANISASI, PROGRAM DAN KEGIATAN	ANGGARAN				BERTAMBAH / (BERKURANG)	
		REALISASI					
		JENIS BELANJA			JUMLAH	(Rp)	(%)
		PEGAWAI	BARANG & JASA	MODAL			
1	2	3	4	5	6 = 3 + 4 + 5	7	8
1.01 . 1.01.01 . 01 . 27 . 84	Belanja Operasional Sekolah SMP NEGERI 6 TOULUAAN	2.250.000,00	12.280.997,00	2.581.000,00	17.111.997,00	(4.831.997,00)	71,76
		0,00	12.280.000,00	0,00	12.280.000,00		
1.01 . 1.01.01 . 01 . 27 . 85	Belanja Operasional Sekolah SMP NEGERI 7 TOULUAAN	10.200.000,00	74.950.337,00	5.896.000,00	91.046.337,00	(3.096.337,00)	96,60
		10.200.000,00	72.070.500,00	5.679.500,00	87.950.000,00		
1.01 . 1.01.01 . 01 . 27 . 86	Belanja Operasional Sekolah SMP NEGERI 1 PUSOMAEN	36.000.000,00	84.455.250,00	32.545.724,00	153.000.974,00	(15.950.974,00)	89,57
		36.000.000,00	76.015.000,00	25.035.000,00	137.050.000,00		
1.01 . 1.01.01 . 01 . 27 . 87	Belanja Operasional Sekolah SMP NEGERI 2 PUSOMAEN (SATAP TUMBAK)	11.360.000,00	38.594.242,00	30.156.000,00	80.110.242,00	939.758,00	101,17
		16.250.000,00	37.094.000,00	27.706.000,00	81.050.000,00		
1.01 . 1.01.01 . 01 . 27 . 88	Belanja Operasional Sekolah SMP NEGERI 3 PUSOMAEN	13.200.000,00	98.927.599,00	37.006.720,00	149.134.319,00	(17.334.319,00)	88,38
		11.175.000,00	105.211.230,00	15.413.770,00	131.800.000,00		
1.01 . 1.01.01 . 01 . 27 . 89	Belanja Operasional Sekolah SMP NEGERI 1 RATATOTOK	19.000.000,00	97.611.547,00	12.684.000,00	129.295.547,00	(14.495.547,00)	88,79
		17.500.000,00	92.183.000,00	5.117.000,00	114.800.000,00		
1.01 . 1.01.01 . 01 . 27 . 90	Belanja Operasional Sekolah SMP NEGERI 4 PUSOMAEN	3.000.000,00	15.869.158,00	485.000,00	19.354.158,00	6.045.842,00	131,24
		9.800.000,00	15.115.000,00	485.000,00	25.400.000,00		
1.01 . 1.01.01 . 01 . 27 . 91	Belanja Operasional Sekolah SMP NEGERI 9 TOULUAAN	4.800.000,00	21.370.545,00	2.045.000,00	28.215.545,00	(2.065.645,00)	92,68
		4.700.000,00	19.455.600,00	1.994.300,00	26.149.900,00		
1.01 . 1.01.01 . 01 . 27 . 92	Belanja Operasional Sekolah SMP NEGERI 8 TOULUAAN	5.250.000,00	27.659.192,00	2.177.600,00	35.086.792,00	(10.686.792,00)	69,54
		3.675.000,00	18.547.400,00	2.177.600,00	24.400.000,00		
1.01 . 1.01.01 . 01 . 27 . 93	Belanja Operasional Sekolah SMP NEGERI 10 TOULUAAN	4.000.000,00	27.604.438,00	4.417.100,00	36.021.538,00	(121.538,00)	99,66
		2.400.000,00	29.808.200,00	3.691.800,00	35.900.000,00		
1.01 . 1.01.01 . 01 . 28	Program Peningkatan Sarana dan Prasaran Olah Raga	0,00	0,00	31.801.000,00	31.801.000,00	(9.966.000,00)	68,66
		0,00	0,00	21.835.000,00	21.835.000,00		
1.01 . 1.01.01 . 01 . 28 . 01	Peningkatan Pembangunan Sarana dan Prasaran Olahraga Bangunan Gedung Olahraga Tertutup Permanen (Lanjutan 2016)	0,00	0,00	21.835.000,00	21.835.000,00	0,00	100,00
		0,00	0,00	21.835.000,00	21.835.000,00		
1.01 . 1.01.01 . 01 . 28 . 02	Peningkatan Pembangunan Sarana dan Prasaran Olahraga Bangunan Gedung Olahraga Terbuka Permanen (Lanjutan 2016)	0,00	0,00	9.966.000,00	9.966.000,00	(9.966.000,00)	0,00
		0,00	0,00	0,00	0,00		
1.01 . 1.01.01 . 02	UPT Diknas Kecamatan Ratatotok	0,00	15.550.000,00	6.249.650,00	21.799.650,00	(8.492.650,00)	61,04
		0,00	13.307.000,00	0,00	13.307.000,00		

KODE	URAIAN URUSAN, ORGANISASI, PROGRAM DAN KEGIATAN	ANGGARAN				BERTAMBAH / (BERKURANG)	
		REALISASI					
		JENIS BELANJA			JUMLAH	(Rp)	(%)
		PEGAWAI	BARANG & JASA	MODAL			
1	2	3	4	5	6 = 3 + 4 + 5	7	8
1.01 . 1.01.01 . 02 . 01	Program Pelayanan Administrasi Perkantoran	0,00	9.145.000,00	0,00	9.145.000,00	(780.000,00)	91,47
		0,00	8.365.000,00	0,00	8.365.000,00		
1.01 . 1.01.01 . 02 . 01 . 01	Penyediaan Kebutuhan Administrasi Umum	0,00	9.145.000,00	0,00	9.145.000,00	(780.000,00)	91,47
		0,00	8.365.000,00	0,00	8.365.000,00		
1.01 . 1.01.01 . 02 . 02	Program Peningkatan Sarana dan Prasarana Aparatur	0,00	3.875.000,00	6.249.650,00	10.124.650,00	(7.182.650,00)	29,06
		0,00	2.942.000,00	0,00	2.942.000,00		
1.01 . 1.01.01 . 02 . 02 . 24	Pemeliharaan rutin/berkala kendaraan dinas/operasional	0,00	3.375.000,00	0,00	3.375.000,00	(933.000,00)	72,36
		0,00	2.442.000,00	0,00	2.442.000,00		
1.01 . 1.01.01 . 02 . 02 . 28	Pemeliharaan rutin/berkala peralatan gedung kantor	0,00	500.000,00	0,00	500.000,00	0,00	100,00
		0,00	500.000,00	0,00	500.000,00		
1.01 . 1.01.01 . 02 . 02 . 48	Pengadaan Meja Kursi Pejabat UPT Ratatotok (Lanjutan 2016)	0,00	0,00	3.499.650,00	3.499.650,00	(3.499.650,00)	0,00
		0,00	0,00	0,00	0,00		
1.01 . 1.01.01 . 02 . 02 . 49	Pengadaan Filing Kabinet UPT Ratatotok (Lanjutan 2016)	0,00	0,00	2.750.000,00	2.750.000,00	(2.750.000,00)	0,00
		0,00	0,00	0,00	0,00		
1.01 . 1.01.01 . 02 . 03	Program peningkatan disiplin aparatur	0,00	2.000.000,00	0,00	2.000.000,00	0,00	100,00
		0,00	2.000.000,00	0,00	2.000.000,00		
1.01 . 1.01.01 . 02 . 03 . 05	Pengadaan pakaian khusus hari-hari tertentu	0,00	2.000.000,00	0,00	2.000.000,00	0,00	100,00
		0,00	2.000.000,00	0,00	2.000.000,00		
1.01 . 1.01.01 . 02 . 06	Program peningkatan pengembangan sistem pelaporan capaian kinerja dan keuangan	0,00	530.000,00	0,00	530.000,00	(530.000,00)	0,00
		0,00	0,00	0,00	0,00		
1.01 . 1.01.01 . 02 . 06 . 02	Penyusunan pelaporan keuangan semesteran	0,00	300.000,00	0,00	300.000,00	(300.000,00)	0,00
		0,00	0,00	0,00	0,00		
1.01 . 1.01.01 . 02 . 06 . 04	penyusunan pelaporan keuangan akhir tahun	0,00	230.000,00	0,00	230.000,00	(230.000,00)	0,00
		0,00	0,00	0,00	0,00		
1.01 . 1.01.01 . 03	UPT Diknas Kecamatan Belang	0,00	16.200.000,00	0,00	16.200.000,00	(1.470.250,00)	90,92
		0,00	14.729.750,00	0,00	14.729.750,00		
1.01 . 1.01.01 . 03 . 01	Program Pelayanan Administrasi Perkantoran	0,00	9.145.000,00	0,00	9.145.000,00	(725.900,00)	92,06
		0,00	8.419.100,00	0,00	8.419.100,00		

KODE	URAIAN URUSAN, ORGANISASI, PROGRAM DAN KEGIATAN	ANGGARAN				BERTAMBAH / (BERKURANG)	
		REALISASI					
		JENIS BELANJA			JUMLAH	(Rp)	(%)
		PEGAWAI	BARANG & JASA	MODAL			
1	2	3	4	5	6 = 3 + 4 + 5	7	8
1.01 . 1.01.01 . 03 . 01 . 01	Penyediaan Kebutuhan Administrasi Umum	0,00	9.145.000,00	0,00	9.145.000,00	(725.900,00)	92,06
		0,00	8.419.100,00	0,00	8.419.100,00		
1.01 . 1.01.01 . 03 . 02	Program Peningkatan Sarana dan Prasarana Aparatur	0,00	4.425.000,00	0,00	4.425.000,00	(414.350,00)	90,64
		0,00	4.010.650,00	0,00	4.010.650,00		
1.01 . 1.01.01 . 03 . 02 . 24	Pemeliharaan rutin/berkala kendaraan dinas/operasional	0,00	3.675.000,00	0,00	3.675.000,00	(414.350,00)	88,73
		0,00	3.260.650,00	0,00	3.260.650,00		
1.01 . 1.01.01 . 03 . 02 . 28	Pemeliharaan rutin/berkala peralatan gedung kantor	0,00	750.000,00	0,00	750.000,00	0,00	100,00
		0,00	750.000,00	0,00	750.000,00		
1.01 . 1.01.01 . 03 . 03	Program peningkatan disiplin aparatur	0,00	2.000.000,00	0,00	2.000.000,00	0,00	100,00
		0,00	2.000.000,00	0,00	2.000.000,00		
1.01 . 1.01.01 . 03 . 03 . 05	Pengadaan pakaian khusus hari-hari tertentu	0,00	2.000.000,00	0,00	2.000.000,00	0,00	100,00
		0,00	2.000.000,00	0,00	2.000.000,00		
1.01 . 1.01.01 . 03 . 06	Program peningkatan pengembangan sistem pelaporan capaian kinerja dan keuangan	0,00	630.000,00	0,00	630.000,00	(330.000,00)	47,62
		0,00	300.000,00	0,00	300.000,00		
1.01 . 1.01.01 . 03 . 06 . 02	Penyusunan pelaporan keuangan semesteran	0,00	400.000,00	0,00	400.000,00	(100.000,00)	75,00
		0,00	300.000,00	0,00	300.000,00		
1.01 . 1.01.01 . 03 . 06 . 04	penyusunan pelaporan keuangan akhir tahun	0,00	230.000,00	0,00	230.000,00	(230.000,00)	0,00
		0,00	0,00	0,00	0,00		
1.01 . 1.01.01 . 04	UPT Diknas Kecamatan Pusomaen	0,00	19.500.000,00	0,00	19.500.000,00	(4.589.000,00)	76,47
		0,00	14.911.000,00	0,00	14.911.000,00		
1.01 . 1.01.01 . 04 . 01	Program Pelayanan Administrasi Perkantoran	0,00	11.195.000,00	0,00	11.195.000,00	(2.314.000,00)	79,33
		0,00	8.881.000,00	0,00	8.881.000,00		
1.01 . 1.01.01 . 04 . 01 . 01	Penyediaan Kebutuhan Administrasi Umum	0,00	11.195.000,00	0,00	11.195.000,00	(2.314.000,00)	79,33
		0,00	8.881.000,00	0,00	8.881.000,00		
1.01 . 1.01.01 . 04 . 02	Program Peningkatan Sarana dan Prasarana Aparatur	0,00	5.675.000,00	0,00	5.675.000,00	(1.645.000,00)	71,01
		0,00	4.030.000,00	0,00	4.030.000,00		
1.01 . 1.01.01 . 04 . 02 . 24	Pemeliharaan rutin/berkala kendaraan dinas/operasional	0,00	4.925.000,00	0,00	4.925.000,00	(1.495.000,00)	69,64
		0,00	3.430.000,00	0,00	3.430.000,00		

KODE	URAIAN URUSAN, ORGANISASI, PROGRAM DAN KEGIATAN	ANGGARAN				BERTAMBAH / (BERKURANG)	
		REALISASI					
		JENIS BELANJA			JUMLAH	(Rp)	(%)
		PEGAWAI	BARANG & JASA	MODAL			
1	2	3	4	5	6 = 3 + 4 + 5	7	8
1.01 . 1.01.01 . 04 . 02 . 28	Pemeliharaan rutin/berkala peralatan gedung kantor	0,00	750.000,00	0,00	750.000,00	(150.000,00)	80,00
		0,00	600.000,00	0,00	600.000,00		
1.01 . 1.01.01 . 04 . 03	Program peningkatan disiplin aparatur	0,00	2.000.000,00	0,00	2.000.000,00	0,00	100,00
		0,00	2.000.000,00	0,00	2.000.000,00		
1.01 . 1.01.01 . 04 . 03 . 05	Pengadaan pakaian khusus hari-hari tertentu	0,00	2.000.000,00	0,00	2.000.000,00	0,00	100,00
		0,00	2.000.000,00	0,00	2.000.000,00		
1.01 . 1.01.01 . 04 . 06	Program peningkatan pengembangan sistem pelaporan capaian kinerja dan keuangan	0,00	630.000,00	0,00	630.000,00	(630.000,00)	0,00
		0,00	0,00	0,00	0,00		
1.01 . 1.01.01 . 04 . 06 . 02	Penyusunan pelaporan keuangan semesteran	0,00	400.000,00	0,00	400.000,00	(400.000,00)	0,00
		0,00	0,00	0,00	0,00		
1.01 . 1.01.01 . 04 . 06 . 04	penyusunan pelaporan keuangan akhir tahun	0,00	230.000,00	0,00	230.000,00	(230.000,00)	0,00
		0,00	0,00	0,00	0,00		
1.01 . 1.01.01 . 05	UPT Diknas Kecamatan Ratahan Timur	0,00	19.500.000,00	0,00	19.500.000,00	(2.856.500,00)	85,35
		0,00	16.643.500,00	0,00	16.643.500,00		
1.01 . 1.01.01 . 05 . 01	Program Pelayanan Administrasi Perkantoran	0,00	11.195.000,00	0,00	11.195.000,00	(1.142.000,00)	89,80
		0,00	10.053.000,00	0,00	10.053.000,00		
1.01 . 1.01.01 . 05 . 01 . 01	Penyediaan Kebutuhan Administrasi Umum	0,00	11.195.000,00	0,00	11.195.000,00	(1.142.000,00)	89,80
		0,00	10.053.000,00	0,00	10.053.000,00		
1.01 . 1.01.01 . 05 . 02	Program Peningkatan Sarana dan Prasarana Aparatur	0,00	5.675.000,00	0,00	5.675.000,00	(1.714.500,00)	69,79
		0,00	3.960.500,00	0,00	3.960.500,00		
1.01 . 1.01.01 . 05 . 02 . 24	Pemeliharaan rutin/berkala kendaraan dinas/operasional	0,00	4.925.000,00	0,00	4.925.000,00	(1.614.500,00)	67,22
		0,00	3.310.500,00	0,00	3.310.500,00		
1.01 . 1.01.01 . 05 . 02 . 28	Pemeliharaan rutin/berkala peralatan gedung kantor	0,00	750.000,00	0,00	750.000,00	(100.000,00)	86,67
		0,00	650.000,00	0,00	650.000,00		
1.01 . 1.01.01 . 05 . 03	Program peningkatan disiplin aparatur	0,00	2.000.000,00	0,00	2.000.000,00	0,00	100,00
		0,00	2.000.000,00	0,00	2.000.000,00		
1.01 . 1.01.01 . 05 . 03 . 05	Pengadaan pakaian khusus hari-hari tertentu	0,00	2.000.000,00	0,00	2.000.000,00	0,00	100,00
		0,00	2.000.000,00	0,00	2.000.000,00		

KODE	URAIAN URUSAN, ORGANISASI, PROGRAM DAN KEGIATAN	ANGGARAN				BERTAMBAH / (BERKURANG)	
		REALISASI					
		JENIS BELANJA			JUMLAH	(Rp)	(%)
		PEGAWAI	BARANG & JASA	MODAL			
1	2	3	4	5	6 = 3 + 4 + 5	7	8
1.01 . 1.01.01 . 05 . 06	Program peningkatan pengembangan sistem pelaporan capaian kinerja dan keuangan	0,00	630.000,00	0,00	630.000,00	0,00	100,00
		0,00	630.000,00	0,00	630.000,00		
1.01 . 1.01.01 . 05 . 06 . 02	Penyusunan pelaporan keuangan semesteran	0,00	400.000,00	0,00	400.000,00	0,00	100,00
		0,00	400.000,00	0,00	400.000,00		
1.01 . 1.01.01 . 05 . 06 . 04	penyusunan pelaporan keuangan akhir tahun	0,00	230.000,00	0,00	230.000,00	0,00	100,00
		0,00	230.000,00	0,00	230.000,00		
1.01 . 1.01.01 . 06	UPT Diknas Kecamatan Ratahan	0,00	19.500.000,00	0,00	19.500.000,00	(7.449.300,00)	61,80
		0,00	12.050.700,00	0,00	12.050.700,00		
1.01 . 1.01.01 . 06 . 01	Program Pelayanan Administrasi Perkantoran	0,00	11.195.000,00	0,00	11.195.000,00	(1.744.300,00)	84,42
		0,00	9.450.700,00	0,00	9.450.700,00		
1.01 . 1.01.01 . 06 . 01 . 01	Penyediaan Kebutuhan Administrasi Umum	0,00	11.195.000,00	0,00	11.195.000,00	(1.744.300,00)	84,42
		0,00	9.450.700,00	0,00	9.450.700,00		
1.01 . 1.01.01 . 06 . 02	Program Peningkatan Sarana dan Prasarana Aparatur	0,00	5.675.000,00	0,00	5.675.000,00	(5.075.000,00)	10,57
		0,00	600.000,00	0,00	600.000,00		
1.01 . 1.01.01 . 06 . 02 . 24	Pemeliharaan rutin/berkala kendaraan dinas/operasional	0,00	4.925.000,00	0,00	4.925.000,00	(4.925.000,00)	0,00
		0,00	0,00	0,00	0,00		
1.01 . 1.01.01 . 06 . 02 . 28	Pemeliharaan rutin/berkala peralatan gedung kantor	0,00	750.000,00	0,00	750.000,00	(150.000,00)	80,00
		0,00	600.000,00	0,00	600.000,00		
1.01 . 1.01.01 . 06 . 03	Program peningkatan disiplin aparatur	0,00	2.000.000,00	0,00	2.000.000,00	0,00	100,00
		0,00	2.000.000,00	0,00	2.000.000,00		
1.01 . 1.01.01 . 06 . 03 . 05	Pengadaan pakaian khusus hari-hari tertentu	0,00	2.000.000,00	0,00	2.000.000,00	0,00	100,00
		0,00	2.000.000,00	0,00	2.000.000,00		
1.01 . 1.01.01 . 06 . 06	Program peningkatan pengembangan sistem pelaporan capaian kinerja dan keuangan	0,00	630.000,00	0,00	630.000,00	(630.000,00)	0,00
		0,00	0,00	0,00	0,00		
1.01 . 1.01.01 . 06 . 06 . 02	Penyusunan pelaporan keuangan semesteran	0,00	400.000,00	0,00	400.000,00	(400.000,00)	0,00
		0,00	0,00	0,00	0,00		
1.01 . 1.01.01 . 06 . 06 . 04	penyusunan pelaporan keuangan akhir tahun	0,00	230.000,00	0,00	230.000,00	(230.000,00)	0,00
		0,00	0,00	0,00	0,00		

KODE	URAIAN URUSAN, ORGANISASI, PROGRAM DAN KEGIATAN	ANGGARAN				BERTAMBAH / (BERKURANG)	
		REALISASI					
		JENIS BELANJA			JUMLAH	(Rp)	(%)
		PEGAWAI	BARANG & JASA	MODAL			
1	2	3	4	5	6 = 3 + 4 + 5	7	8
1.01 . 1.01.01 . 07	UPT Diknas Kecamatan Pasan	0,00	19.500.000,00	0,00	19.500.000,00	(5.184.000,00)	73,42
		0,00	14.316.000,00	0,00	14.316.000,00		
1.01 . 1.01.01 . 07 . 01	Program Pelayanan Administrasi Perkantoran	0,00	11.195.000,00	0,00	11.195.000,00	(3.141.000,00)	71,94
		0,00	8.054.000,00	0,00	8.054.000,00		
1.01 . 1.01.01 . 07 . 01 . 01	Penyediaan Kebutuhan Administrasi Umum	0,00	11.195.000,00	0,00	11.195.000,00	(3.141.000,00)	71,94
		0,00	8.054.000,00	0,00	8.054.000,00		
1.01 . 1.01.01 . 07 . 02	Program Peningkatan Sarana dan Prasarana Aparatur	0,00	5.675.000,00	0,00	5.675.000,00	(1.413.000,00)	75,10
		0,00	4.262.000,00	0,00	4.262.000,00		
1.01 . 1.01.01 . 07 . 02 . 24	Pemeliharaan rutin/berkala kendaraan dinas/operasional	0,00	4.925.000,00	0,00	4.925.000,00	(1.263.000,00)	74,36
		0,00	3.662.000,00	0,00	3.662.000,00		
1.01 . 1.01.01 . 07 . 02 . 28	Pemeliharaan rutin/berkala peralatan gedung kantor	0,00	750.000,00	0,00	750.000,00	(150.000,00)	80,00
		0,00	600.000,00	0,00	600.000,00		
1.01 . 1.01.01 . 07 . 03	Program peningkatan disiplin aparatur	0,00	2.000.000,00	0,00	2.000.000,00	0,00	100,00
		0,00	2.000.000,00	0,00	2.000.000,00		
1.01 . 1.01.01 . 07 . 03 . 05	Pengadaan pakaian khusus hari-hari tertentu	0,00	2.000.000,00	0,00	2.000.000,00	0,00	100,00
		0,00	2.000.000,00	0,00	2.000.000,00		
1.01 . 1.01.01 . 07 . 06	Program peningkatan pengembangan sistem pelaporan capaian kinerja dan keuangan	0,00	630.000,00	0,00	630.000,00	(630.000,00)	0,00
		0,00	0,00	0,00	0,00		
1.01 . 1.01.01 . 07 . 06 . 02	Penyusunan pelaporan keuangan semesteran	0,00	400.000,00	0,00	400.000,00	(400.000,00)	0,00
		0,00	0,00	0,00	0,00		
1.01 . 1.01.01 . 07 . 06 . 04	penyusunan pelaporan keuangan akhir tahun	0,00	230.000,00	0,00	230.000,00	(230.000,00)	0,00
		0,00	0,00	0,00	0,00		
1.01 . 1.01.01 . 08	UPT Diknas Kecamatan Tombatu Timur	0,00	19.500.000,00	0,00	19.500.000,00	(2.685.200,00)	86,23
		0,00	16.814.800,00	0,00	16.814.800,00		
1.01 . 1.01.01 . 08 . 01	Program Pelayanan Administrasi Perkantoran	0,00	11.195.000,00	0,00	11.195.000,00	(1.182.500,00)	89,44
		0,00	10.012.500,00	0,00	10.012.500,00		
1.01 . 1.01.01 . 08 . 01 . 01	Penyediaan Kebutuhan Administrasi Umum	0,00	11.195.000,00	0,00	11.195.000,00	(1.182.500,00)	89,44
		0,00	10.012.500,00	0,00	10.012.500,00		

KODE	URAIAN URUSAN, ORGANISASI, PROGRAM DAN KEGIATAN	ANGGARAN				BERTAMBAH / (BERKURANG)	
		REALISASI					
		JENIS BELANJA			JUMLAH	(Rp)	(%)
		PEGAWAI	BARANG & JASA	MODAL			
1	2	3	4	5	6 = 3 + 4 + 5	7	8
1.01 . 1.01.01 . 08 . 02	Program Peningkatan Sarana dan Prasarana Aparatur	0,00	5.675.000,00	0,00	5.675.000,00	(1.501.800,00)	73,54
		0,00	4.173.200,00	0,00	4.173.200,00		
1.01 . 1.01.01 . 08 . 02 . 24	Pemeliharaan rutin/berkala kendaraan dinas/operasional	0,00	4.925.000,00	0,00	4.925.000,00	(1.501.800,00)	69,51
		0,00	3.423.200,00	0,00	3.423.200,00		
1.01 . 1.01.01 . 08 . 02 . 28	Pemeliharaan rutin/berkala peralatan gedung kantor	0,00	750.000,00	0,00	750.000,00	0,00	100,00
		0,00	750.000,00	0,00	750.000,00		
1.01 . 1.01.01 . 08 . 03	Program peningkatan disiplin aparatur	0,00	2.000.000,00	0,00	2.000.000,00	0,00	100,00
		0,00	2.000.000,00	0,00	2.000.000,00		
1.01 . 1.01.01 . 08 . 03 . 05	Pengadaan pakaian khusus hari-hari tertentu	0,00	2.000.000,00	0,00	2.000.000,00	0,00	100,00
		0,00	2.000.000,00	0,00	2.000.000,00		
1.01 . 1.01.01 . 08 . 06	Program peningkatan pengembangan sistem pelaporan capaian kinerja dan keuangan	0,00	630.000,00	0,00	630.000,00	(900,00)	99,86
		0,00	629.100,00	0,00	629.100,00		
1.01 . 1.01.01 . 08 . 06 . 02	Penyusunan pelaporan keuangan semesteran	0,00	400.000,00	0,00	400.000,00	(900,00)	99,78
		0,00	399.100,00	0,00	399.100,00		
1.01 . 1.01.01 . 08 . 06 . 04	penyusunan pelaporan keuangan akhir tahun	0,00	230.000,00	0,00	230.000,00	0,00	100,00
		0,00	230.000,00	0,00	230.000,00		
1.01 . 1.01.01 . 09	UPT Diknas Kecamatan Tombatu	0,00	19.500.000,00	6.248.000,00	25.748.000,00	(10.333.000,00)	59,87
		0,00	15.415.000,00	0,00	15.415.000,00		
1.01 . 1.01.01 . 09 . 01	Program Pelayanan Administrasi Perkantoran	0,00	11.195.000,00	0,00	11.195.000,00	(1.148.000,00)	89,75
		0,00	10.047.000,00	0,00	10.047.000,00		
1.01 . 1.01.01 . 09 . 01 . 01	Penyediaan Kebutuhan Administrasi Umum	0,00	11.195.000,00	0,00	11.195.000,00	(1.148.000,00)	89,75
		0,00	10.047.000,00	0,00	10.047.000,00		
1.01 . 1.01.01 . 09 . 02	Program Peningkatan Sarana dan Prasarana Aparatur	0,00	5.675.000,00	6.248.000,00	11.923.000,00	(8.855.000,00)	25,73
		0,00	3.068.000,00	0,00	3.068.000,00		
1.01 . 1.01.01 . 09 . 02 . 24	Pemeliharaan rutin/berkala kendaraan dinas/operasional	0,00	4.925.000,00	0,00	4.925.000,00	(1.957.000,00)	60,26
		0,00	2.968.000,00	0,00	2.968.000,00		
1.01 . 1.01.01 . 09 . 02 . 28	Pemeliharaan rutin/berkala peralatan gedung kantor	0,00	750.000,00	0,00	750.000,00	(650.000,00)	13,33
		0,00	100.000,00	0,00	100.000,00		

KODE	URAIAN URUSAN, ORGANISASI, PROGRAM DAN KEGIATAN	ANGGARAN				BERTAMBAH / (BERKURANG)	
		REALISASI					
		JENIS BELANJA			JUMLAH	(Rp)	(%)
		PEGAWAI	BARANG & JASA	MODAL			
1	2	3	4	5	6 = 3 + 4 + 5	7	8
1.01 . 1.01.01 . 09 . 02 . 50	Pengadaan Meja Kursi Pejabat UPT Tombatu (Lanjutan 2016)	0,00	0,00	3.498.000,00	3.498.000,00	(3.498.000,00)	0,00
		0,00	0,00	0,00	0,00		
1.01 . 1.01.01 . 09 . 02 . 51	Pengadaan Filing Kabinet UPTTombatu (Lanjutan 2016)	0,00	0,00	2.750.000,00	2.750.000,00	(2.750.000,00)	0,00
		0,00	0,00	0,00	0,00		
1.01 . 1.01.01 . 09 . 03	Program peningkatan disiplin aparatur	0,00	2.000.000,00	0,00	2.000.000,00	0,00	100,00
		0,00	2.000.000,00	0,00	2.000.000,00		
1.01 . 1.01.01 . 09 . 03 . 05	Pengadaan pakaian khusus hari-hari tertentu	0,00	2.000.000,00	0,00	2.000.000,00	0,00	100,00
		0,00	2.000.000,00	0,00	2.000.000,00		
1.01 . 1.01.01 . 09 . 06	Program peningkatan pengembangan sistem pelaporan capaian kinerja dan keuangan	0,00	630.000,00	0,00	630.000,00	(330.000,00)	47,62
		0,00	300.000,00	0,00	300.000,00		
1.01 . 1.01.01 . 09 . 06 . 02	Penyusunan pelaporan keuangan semesteran	0,00	400.000,00	0,00	400.000,00	(100.000,00)	75,00
		0,00	300.000,00	0,00	300.000,00		
1.01 . 1.01.01 . 09 . 06 . 04	penyusunan pelaporan keuangan akhir tahun	0,00	230.000,00	0,00	230.000,00	(230.000,00)	0,00
		0,00	0,00	0,00	0,00		
1.01 . 1.01.01 . 10	UPT Diknas Kecamatan Tombatu Utara	0,00	19.500.000,00	6.249.650,00	25.749.650,00	(10.708.600,00)	58,41
		0,00	15.041.050,00	0,00	15.041.050,00		
1.01 . 1.01.01 . 10 . 01	Program Pelayanan Administrasi Perkantoran	0,00	11.195.000,00	0,00	11.195.000,00	(1.703.000,00)	84,79
		0,00	9.492.000,00	0,00	9.492.000,00		
1.01 . 1.01.01 . 10 . 01 . 01	Penyediaan Kebutuhan Administrasi Umum	0,00	11.195.000,00	0,00	11.195.000,00	(1.703.000,00)	84,79
		0,00	9.492.000,00	0,00	9.492.000,00		
1.01 . 1.01.01 . 10 . 02	Program Peningkatan Sarana dan Prasarana Aparatur	0,00	5.675.000,00	6.249.650,00	11.924.650,00	(8.775.600,00)	26,41
		0,00	3.149.050,00	0,00	3.149.050,00		
1.01 . 1.01.01 . 10 . 02 . 24	Pemeliharaan rutin/berkala kendaraan dinas/operasional	0,00	4.925.000,00	0,00	4.925.000,00	(2.025.950,00)	58,86
		0,00	2.899.050,00	0,00	2.899.050,00		
1.01 . 1.01.01 . 10 . 02 . 28	Pemeliharaan rutin/berkala peralatan gedung kantor	0,00	750.000,00	0,00	750.000,00	(500.000,00)	33,33
		0,00	250.000,00	0,00	250.000,00		
1.01 . 1.01.01 . 10 . 02 . 58	Pengadaan Meja Kursi Pejabat UPT Tombatu Utara (Lanjutan 2016)	0,00	0,00	3.499.650,00	3.499.650,00	(3.499.650,00)	0,00
		0,00	0,00	0,00	0,00		

KODE	URAIAN URUSAN, ORGANISASI, PROGRAM DAN KEGIATAN	ANGGARAN				BERTAMBAH / (BERKURANG)	
		REALISASI					
		JENIS BELANJA			JUMLAH	(Rp)	(%)
		PEGAWAI	BARANG & JASA	MODAL			
1	2	3	4	5	6 = 3 + 4 + 5	7	8
1.01 . 1.01.01 . 10 . 02 . 59	Pengadaan Filing Kabinet UPT Tombatu Utara (Lanjutan 2016)	0,00	0,00	2.750.000,00	2.750.000,00	(2.750.000,00)	0,00
		0,00	0,00	0,00	0,00		
1.01 . 1.01.01 . 10 . 03	Program peningkatan disiplin aparatur	0,00	2.000.000,00	0,00	2.000.000,00	0,00	100,00
		0,00	2.000.000,00	0,00	2.000.000,00		
1.01 . 1.01.01 . 10 . 03 . 05	Pengadaan pakaian khusus hari-hari tertentu	0,00	2.000.000,00	0,00	2.000.000,00	0,00	100,00
		0,00	2.000.000,00	0,00	2.000.000,00		
1.01 . 1.01.01 . 10 . 06	Program peningkatan pengembangan sistem pelaporan capaian kinerja dan keuangan	0,00	630.000,00	0,00	630.000,00	(230.000,00)	63,49
		0,00	400.000,00	0,00	400.000,00		
1.01 . 1.01.01 . 10 . 06 . 02	Penyusunan pelaporan keuangan semesteran	0,00	400.000,00	0,00	400.000,00	0,00	100,00
		0,00	400.000,00	0,00	400.000,00		
1.01 . 1.01.01 . 10 . 06 . 04	penyusunan pelaporan keuangan akhir tahun	0,00	230.000,00	0,00	230.000,00	(230.000,00)	0,00
		0,00	0,00	0,00	0,00		
1.01 . 1.01.01 . 11	UPT Diknas Kecamatan Silian Raya	0,00	19.500.000,00	6.248.000,00	25.748.000,00	(9.075.000,00)	64,75
		0,00	16.673.000,00	0,00	16.673.000,00		
1.01 . 1.01.01 . 11 . 01	Program Pelayanan Administrasi Perkantoran	0,00	11.195.000,00	0,00	11.195.000,00	(1.265.300,00)	88,70
		0,00	9.929.700,00	0,00	9.929.700,00		
1.01 . 1.01.01 . 11 . 01 . 01	Penyediaan Kebutuhan Administrasi Umum	0,00	11.195.000,00	0,00	11.195.000,00	(1.265.300,00)	88,70
		0,00	9.929.700,00	0,00	9.929.700,00		
1.01 . 1.01.01 . 11 . 02	Program Peningkatan Sarana dan Prasarana Aparatur	0,00	5.675.000,00	6.248.000,00	11.923.000,00	(7.702.200,00)	35,40
		0,00	4.220.800,00	0,00	4.220.800,00		
1.01 . 1.01.01 . 11 . 02 . 24	Pemeliharaan rutin/berkala kendaraan dinas/operasional	0,00	4.925.000,00	0,00	4.925.000,00	(1.454.200,00)	70,47
		0,00	3.470.800,00	0,00	3.470.800,00		
1.01 . 1.01.01 . 11 . 02 . 28	Pemeliharaan rutin/berkala peralatan gedung kantor	0,00	750.000,00	0,00	750.000,00	0,00	100,00
		0,00	750.000,00	0,00	750.000,00		
1.01 . 1.01.01 . 11 . 02 . 52	Pengadaan Meja Kursi Pejabat UPT Silian Raya (Lanjutan 2016)	0,00	0,00	3.498.000,00	3.498.000,00	(3.498.000,00)	0,00
		0,00	0,00	0,00	0,00		
1.01 . 1.01.01 . 11 . 02 . 53	Pengadaan Filing Kabinet UPT Silian Raya (Lanjutan 2016)	0,00	0,00	2.750.000,00	2.750.000,00	(2.750.000,00)	0,00
		0,00	0,00	0,00	0,00		

KODE	URAIAN URUSAN, ORGANISASI, PROGRAM DAN KEGIATAN	ANGGARAN				BERTAMBAH / (BERKURANG)	
		REALISASI					
		JENIS BELANJA			JUMLAH	(Rp)	(%)
		PEGAWAI	BARANG & JASA	MODAL			
1	2	3	4	5	6 = 3 + 4 + 5	7	8
1.01 . 1.01.01 . 11 . 03	<i>Program peningkatan disiplin aparatur</i>	0,00	2.000.000,00	0,00	2.000.000,00	0,00	100,00
		0,00	2.000.000,00	0,00	2.000.000,00		
1.01 . 1.01.01 . 11 . 03 . 05	Pengadaan pakaian khusus hari-hari tertentu	0,00	2.000.000,00	0,00	2.000.000,00	0,00	100,00
		0,00	2.000.000,00	0,00	2.000.000,00		
1.01 . 1.01.01 . 11 . 06	<i>Program peningkatan pengembangan sistem pelaporan capaian kinerja dan keuangan</i>	0,00	630.000,00	0,00	630.000,00	(107.500,00)	82,94
		0,00	522.500,00	0,00	522.500,00		
1.01 . 1.01.01 . 11 . 06 . 02	Penyusunan pelaporan keuangan semesteran	0,00	400.000,00	0,00	400.000,00	(7.500,00)	98,13
		0,00	392.500,00	0,00	392.500,00		
1.01 . 1.01.01 . 11 . 06 . 04	penyusunan pelaporan keuangan akhir tahun	0,00	230.000,00	0,00	230.000,00	(100.000,00)	56,52
		0,00	130.000,00	0,00	130.000,00		
1.01 . 1.01.01 . 12	UPT Diknas Kecamatan Touluaan	0,00	19.500.000,00	6.249.650,00	25.749.650,00	(7.993.150,00)	68,96
		0,00	17.756.500,00	0,00	17.756.500,00		
1.01 . 1.01.01 . 12 . 01	<i>Program Pelayanan Administrasi Perkantoran</i>	0,00	11.195.000,00	0,00	11.195.000,00	(1.159.500,00)	89,64
		0,00	10.035.500,00	0,00	10.035.500,00		
1.01 . 1.01.01 . 12 . 01 . 01	Penyediaan Kebutuhan Administrasi Umum	0,00	11.195.000,00	0,00	11.195.000,00	(1.159.500,00)	89,64
		0,00	10.035.500,00	0,00	10.035.500,00		
1.01 . 1.01.01 . 12 . 02	<i>Program Peningkatan Sarana dan Prasarana Aparatur</i>	0,00	5.675.000,00	6.249.650,00	11.924.650,00	(6.757.150,00)	43,33
		0,00	5.167.500,00	0,00	5.167.500,00		
1.01 . 1.01.01 . 12 . 02 . 24	Pemeliharaan rutin/berkala kendaraan dinas/operasional	0,00	4.925.000,00	0,00	4.925.000,00	(507.500,00)	89,70
		0,00	4.417.500,00	0,00	4.417.500,00		
1.01 . 1.01.01 . 12 . 02 . 28	Pemeliharaan rutin/berkala peralatan gedung kantor	0,00	750.000,00	0,00	750.000,00	0,00	100,00
		0,00	750.000,00	0,00	750.000,00		
1.01 . 1.01.01 . 12 . 02 . 54	Pengadaan Meja Kursi Pejabat UPT Touluaan (Lanjutan 2016)	0,00	0,00	3.499.650,00	3.499.650,00	(3.499.650,00)	0,00
		0,00	0,00	0,00	0,00		
1.01 . 1.01.01 . 12 . 02 . 55	Pengadaan Filing Kabinet UPT Touluaan (Lanjutan 2016)	0,00	0,00	2.750.000,00	2.750.000,00	(2.750.000,00)	0,00
		0,00	0,00	0,00	0,00		
1.01 . 1.01.01 . 12 . 03	<i>Program peningkatan disiplin aparatur</i>	0,00	2.000.000,00	0,00	2.000.000,00	0,00	100,00
		0,00	2.000.000,00	0,00	2.000.000,00		

KODE	URAIAN URUSAN, ORGANISASI, PROGRAM DAN KEGIATAN	ANGGARAN				BERTAMBAH / (BERKURANG)	
		REALISASI					
		JENIS BELANJA			JUMLAH	(Rp)	(%)
		PEGAWAI	BARANG & JASA	MODAL			
1	2	3	4	5	6 = 3 + 4 + 5	7	8
1.01 . 1.01.01 . 12 . 03 . 05	Pengadaan pakaian khusus hari-hari tertentu	0,00	2.000.000,00	0,00	2.000.000,00	0,00	100,00
		0,00	2.000.000,00	0,00	2.000.000,00		
1.01 . 1.01.01 . 12 . 06	<i>Program peningkatan pengembangan sistem pelaporan capaian kinerja dan keuangan</i>	0,00	630.000,00	0,00	630.000,00	(76.500,00)	87,86
		0,00	553.500,00	0,00	553.500,00		
1.01 . 1.01.01 . 12 . 06 . 02	Penyusunan pelaporan keuangan semesteran	0,00	400.000,00	0,00	400.000,00	(46.500,00)	88,38
		0,00	353.500,00	0,00	353.500,00		
1.01 . 1.01.01 . 12 . 06 . 04	penyusunan pelaporan keuangan akhir tahun	0,00	230.000,00	0,00	230.000,00	(30.000,00)	86,96
		0,00	200.000,00	0,00	200.000,00		
1.01 . 1.01.01 . 13	UPT Diknas Kecamatan Touluaan Selatan	0,00	15.350.000,00	6.249.650,00	21.599.650,00	(7.186.650,00)	66,73
		0,00	14.413.000,00	0,00	14.413.000,00		
1.01 . 1.01.01 . 13 . 01	<i>Program Pelayanan Administrasi Perkantoran</i>	0,00	9.145.000,00	0,00	9.145.000,00	(477.000,00)	94,78
		0,00	8.668.000,00	0,00	8.668.000,00		
1.01 . 1.01.01 . 13 . 01 . 01	Penyediaan Kebutuhan Administrasi Umum	0,00	9.145.000,00	0,00	9.145.000,00	(477.000,00)	94,78
		0,00	8.668.000,00	0,00	8.668.000,00		
1.01 . 1.01.01 . 13 . 02	<i>Program Peningkatan Sarana dan Prasarana Aparatur</i>	0,00	3.875.000,00	6.249.650,00	10.124.650,00	(6.699.650,00)	33,83
		0,00	3.425.000,00	0,00	3.425.000,00		
1.01 . 1.01.01 . 13 . 02 . 24	Pemeliharaan rutin/berkala kendaraan dinas/operasional	0,00	3.375.000,00	0,00	3.375.000,00	(450.000,00)	86,67
		0,00	2.925.000,00	0,00	2.925.000,00		
1.01 . 1.01.01 . 13 . 02 . 28	Pemeliharaan rutin/berkala peralatan gedung kantor	0,00	500.000,00	0,00	500.000,00	0,00	100,00
		0,00	500.000,00	0,00	500.000,00		
1.01 . 1.01.01 . 13 . 02 . 56	Pengadaan Meja Kursi Pejabat UPT Toulaan Selatan (Lanjutan 2016)	0,00	0,00	3.499.650,00	3.499.650,00	(3.499.650,00)	0,00
		0,00	0,00	0,00	0,00		
1.01 . 1.01.01 . 13 . 02 . 57	Pengadaan Filing Kabinet UPT Touluaan Selatan (Lanjutan 2016)	0,00	0,00	2.750.000,00	2.750.000,00	(2.750.000,00)	0,00
		0,00	0,00	0,00	0,00		
1.01 . 1.01.01 . 13 . 03	<i>Program peningkatan disiplin aparatur</i>	0,00	2.000.000,00	0,00	2.000.000,00	0,00	100,00
		0,00	2.000.000,00	0,00	2.000.000,00		
1.01 . 1.01.01 . 13 . 03 . 05	Pengadaan pakaian khusus hari-hari tertentu	0,00	2.000.000,00	0,00	2.000.000,00	0,00	100,00
		0,00	2.000.000,00	0,00	2.000.000,00		

KODE	URAIAN URUSAN, ORGANISASI, PROGRAM DAN KEGIATAN	ANGGARAN				BERTAMBAH / (BERKURANG)		
		REALISASI						
		JENIS BELANJA			JUMLAH	(Rp)	(%)	
		PEGAWAI	BARANG & JASA	MODAL				
1	2	3	4	5	6 = 3 + 4 + 5	7	8	
1.01 . 1.01.01 . 13 . 06	Program peningkatan pengembangan sistem pelaporan capaian kinerja dan keuangan	0,00	330.000,00	0,00	330.000,00	(10.000,00)	96,97	
		0,00	320.000,00	0,00	320.000,00			
1.01 . 1.01.01 . 13 . 06 . 02		Penyusunan pelaporan keuangan semesteran	0,00	200.000,00	0,00	200.000,00	0,00	100,00
			0,00	200.000,00	0,00	200.000,00		
1.01 . 1.01.01 . 13 . 06 . 04	penyusunan pelaporan keuangan akhir tahun	0,00	130.000,00	0,00	130.000,00	(10.000,00)	92,31	
			0,00	120.000,00	0,00	120.000,00		
1.02	Kesehatan	992.969.000,00	17.308.816.497,80	15.600.217.115,00	33.902.002.612,80	(8.534.774.661,80)	74,83	
			586.540.000,00	11.118.097.160,00	13.662.590.791,00	25.367.227.951,00		
1.02 . 1.02.01	Dinas Kesehatan	992.969.000,00	17.308.816.497,80	15.600.217.115,00	33.902.002.612,80	(8.534.774.661,80)	74,83	
			586.540.000,00	11.118.097.160,00	13.662.590.791,00	25.367.227.951,00		
1.02 . 1.02.01 . 01	Dinas Kesehatan	892.169.000,00	7.418.762.337,80	14.219.300.600,00	22.530.231.937,80	(5.484.486.489,80)	75,66	
			491.440.000,00	3.879.761.095,00	12.674.544.353,00	17.045.745.448,00		
1.02 . 1.02.01 . 01 . 01	Program Pelayanan Administrasi Perkantoran	892.169.000,00	652.910.598,80	0,00	1.545.079.598,80	(614.327.259,80)	60,24	
			491.440.000,00	439.312.339,00	0,00	930.752.339,00		
1.02 . 1.02.01 . 01 . 01 . 01	Penyediaan Kebutuhan Administrasi Umum	789.069.000,00	336.152.598,80	0,00	1.125.221.598,80	(568.010.490,80)	49,52	
			392.000.000,00	165.211.108,00	0,00	557.211.108,00		
1.02 . 1.02.01 . 01 . 01 . 02	Penyediaan Kebutuhan Administrasi Keuangan	69.500.000,00	1.000.000,00	0,00	70.500.000,00	(300.000,00)	99,57	
			69.200.000,00	1.000.000,00	0,00	70.200.000,00		
1.02 . 1.02.01 . 01 . 01 . 03	Penyediaan Kebutuhan Administrasi Barang dan Jasa	33.600.000,00	1.000.000,00	0,00	34.600.000,00	(3.360.000,00)	90,29	
			30.240.000,00	1.000.000,00	0,00	31.240.000,00		
1.02 . 1.02.01 . 01 . 01 . 04	Penyediaan Kebutuhan Administrasi Kepegawaian	0,00	5.000.000,00	0,00	5.000.000,00	(199.712,00)	96,01	
			0,00	4.800.288,00	0,00	4.800.288,00		
1.02 . 1.02.01 . 01 . 01 . 06	Penunjang Pelaksanaan Rapat Koordinasi dan Konsultasi	0,00	309.758.000,00	0,00	309.758.000,00	(42.457.057,00)	86,29	
			0,00	267.300.943,00	0,00	267.300.943,00		
1.02 . 1.02.01 . 01 . 02	Program Peningkatan Sarana dan Prasarana Aparatur	0,00	230.000.000,00	1.865.000.000,00	2.095.000.000,00	(244.159.328,00)	88,35	
			0,00	170.189.672,00	1.680.651.000,00	1.850.840.672,00		
1.02 . 1.02.01 . 01 . 02 . 05	pengadaan Kendaraan dinas/operasional	0,00	0,00	105.000.000,00	105.000.000,00	(900.000,00)	99,14	
			0,00	0,00	104.100.000,00	104.100.000,00		

KODE	URAIAN URUSAN, ORGANISASI, PROGRAM DAN KEGIATAN	ANGGARAN				BERTAMBAH / (BERKURANG)	
		REALISASI					
		JENIS BELANJA			JUMLAH	(Rp)	(%)
		PEGAWAI	BARANG & JASA	MODAL			
1	2	3	4	5	6 = 3 + 4 + 5	7	8
1.02 . 1.02.01 . 01 . 02 . 07	Pengadaan perlengkapan gedung kantor	0,00	0,00	247.000.000,00	247.000.000,00	(5.023.000,00)	97,97
		0,00	0,00	241.977.000,00	241.977.000,00		
1.02 . 1.02.01 . 01 . 02 . 09	Pengadaan peralatan gedung kantor	0,00	0,00	360.000.000,00	360.000.000,00	(150.450.000,00)	58,21
		0,00	0,00	209.550.000,00	209.550.000,00		
1.02 . 1.02.01 . 01 . 02 . 10	Pengadaan mebeleur	0,00	0,00	250.000.000,00	250.000.000,00	(815.000,00)	99,67
		0,00	0,00	249.185.000,00	249.185.000,00		
1.02 . 1.02.01 . 01 . 02 . 22	Pemeliharaan rutin/berkala gedung kantor	0,00	10.000.000,00	0,00	10.000.000,00	(7.339.000,00)	26,61
		0,00	2.661.000,00	0,00	2.661.000,00		
1.02 . 1.02.01 . 01 . 02 . 24	Pemeliharaan rutin/berkala kendaraan dinas/operasional	0,00	220.000.000,00	0,00	220.000.000,00	(52.471.328,00)	76,15
		0,00	167.528.672,00	0,00	167.528.672,00		
1.02 . 1.02.01 . 01 . 02 . 42	Rehabilitasi sedang/berat gedung kantor	0,00	0,00	750.000.000,00	750.000.000,00	(26.616.000,00)	96,45
		0,00	0,00	723.384.000,00	723.384.000,00		
1.02 . 1.02.01 . 01 . 02 . 46	Pengadaan Peralatan Gedung Kantor (DAK)	0,00	0,00	103.000.000,00	103.000.000,00	(215.000,00)	99,79
		0,00	0,00	102.785.000,00	102.785.000,00		
1.02 . 1.02.01 . 01 . 02 . 47	Pengadaan Mebeleur (DAK)	0,00	0,00	50.000.000,00	50.000.000,00	(330.000,00)	99,34
		0,00	0,00	49.670.000,00	49.670.000,00		
1.02 . 1.02.01 . 01 . 05	Program Peningkatan Kapasitas Sumber Daya Aparatur	0,00	65.000.000,00	0,00	65.000.000,00	(4.125.543,00)	93,65
		0,00	60.874.457,00	0,00	60.874.457,00		
1.02 . 1.02.01 . 01 . 05 . 01	Pendidikan dan pelatihan formal	0,00	65.000.000,00	0,00	65.000.000,00	(4.125.543,00)	93,65
		0,00	60.874.457,00	0,00	60.874.457,00		
1.02 . 1.02.01 . 01 . 15	Program Obat dan Perbekalan Kesehatan	0,00	2.483.648.000,00	0,00	2.483.648.000,00	(1.378.074.831,00)	44,51
		0,00	1.105.573.169,00	0,00	1.105.573.169,00		
1.02 . 1.02.01 . 01 . 15 . 01	Pengadaaan Obat dan Perbekalan Kesehatan (DAK)	0,00	2.300.000.000,00	0,00	2.300.000.000,00	(1.313.937.831,00)	42,87
		0,00	986.062.169,00	0,00	986.062.169,00		
1.02 . 1.02.01 . 01 . 15 . 11	Distribusi Pengepakan Obat (BOK)	0,00	50.191.000,00	0,00	50.191.000,00	(9.966.000,00)	80,14
		0,00	40.225.000,00	0,00	40.225.000,00		
1.02 . 1.02.01 . 01 . 15 . 12	Dukungan Manajemen System e-logistik (BOK)	0,00	39.200.000,00	0,00	39.200.000,00	(39.200.000,00)	0,00
		0,00	0,00	0,00	0,00		
1.02 . 1.02.01 . 01 . 15 . 13	Pertemuan Koordinasi Ketersediaan Data Obat di Puskesmas (BOK)	0,00	18.100.000,00	0,00	18.100.000,00	(250.000,00)	98,62
		0,00	17.850.000,00	0,00	17.850.000,00		

KODE	URAIAN URUSAN, ORGANISASI, PROGRAM DAN KEGIATAN	ANGGARAN				BERTAMBAH / (BERKURANG)	
		REALISASI					
		JENIS BELANJA			JUMLAH	(Rp)	(%)
		PEGAWAI	BARANG & JASA	MODAL			
1	2	3	4	5	6 = 3 + 4 + 5	7	8
1.02 . 1.02.01 . 01 . 15 . 14	Manajemen Puskesmas Silian Belanja Bahan Obat-obatan (LANJUTAN 2016)	0,00	1.410.000,00	0,00	1.410.000,00	0,00	100,00
		0,00	1.410.000,00	0,00	1.410.000,00		
1.02 . 1.02.01 . 01 . 15 . 15	Manajemen Puskesmas Tombatu Timur Belanja Bahan Obat-obatan (LANJUTAN 2016)	0,00	4.383.000,00	0,00	4.383.000,00	0,00	100,00
		0,00	4.383.000,00	0,00	4.383.000,00		
1.02 . 1.02.01 . 01 . 15 . 16	Manajemen Puskesmas Touluaan Belanja Bahan Obat-obatan (LANJUTAN 2016)	0,00	8.488.000,00	0,00	8.488.000,00	0,00	100,00
		0,00	8.488.000,00	0,00	8.488.000,00		
1.02 . 1.02.01 . 01 . 15 . 17	Manajemen Puskesmas Towuntu Timur Belanja Bahan Obat-obatan (LANJUTAN 2016)	0,00	3.715.000,00	0,00	3.715.000,00	0,00	100,00
		0,00	3.715.000,00	0,00	3.715.000,00		
1.02 . 1.02.01 . 01 . 15 . 18	Manajemen Puskesmas Belang Belanja Bahan Obat-obatan (LANJUTAN 2016)	0,00	2.880.000,00	0,00	2.880.000,00	0,00	100,00
		0,00	2.880.000,00	0,00	2.880.000,00		
1.02 . 1.02.01 . 01 . 15 . 19	Manajemen Puskesmas Ratahan Belanja Bahan Obat-obatan (LANJUTAN 2016)	0,00	18.440.000,00	0,00	18.440.000,00	0,00	100,00
		0,00	18.440.000,00	0,00	18.440.000,00		
1.02 . 1.02.01 . 01 . 15 . 20	Manajemen Puskesmas Basaan Belanja Bahan Obat-obatan (LANJUTAN 2016)	0,00	22.120.000,00	0,00	22.120.000,00	0,00	100,00
		0,00	22.120.000,00	0,00	22.120.000,00		
1.02 . 1.02.01 . 01 . 15 . 21	Belanja Bahan Obat-obatan (LANJUTAN 2016)	0,00	14.721.000,00	0,00	14.721.000,00	(14.721.000,00)	0,00
		0,00	0,00	0,00	0,00		
1.02 . 1.02.01 . 01 . 16	Program Upaya Kesehatan Masyarakat	0,00	1.220.293.700,00	0,00	1.220.293.700,00	(449.886.596,00)	63,13
		0,00	770.407.104,00	0,00	770.407.104,00		
1.02 . 1.02.01 . 01 . 16 . 56	Workshop Pelaksanaan Audit Internal Dan Tinjauan Manajemen / Akreditasi (DAK NON FISIK)	0,00	42.200.000,00	0,00	42.200.000,00	(750.000,00)	98,22
		0,00	41.450.000,00	0,00	41.450.000,00		
1.02 . 1.02.01 . 01 . 16 . 57	Workshop Keselamatan Pasien / Akreditasi (DAK NON FISIK)	0,00	21.125.000,00	0,00	21.125.000,00	(500.000,00)	97,63
		0,00	20.625.000,00	0,00	20.625.000,00		
1.02 . 1.02.01 . 01 . 16 . 58	Workshop Pengalangan Komitmen Puskesmas Towuntu Timur / Akreditasi (DAK NON FISIK)	0,00	14.300.000,00	0,00	14.300.000,00	(5.050.000,00)	64,69
		0,00	9.250.000,00	0,00	9.250.000,00		
1.02 . 1.02.01 . 01 . 16 . 59	Workshop Pemahaman Standar Dan Instrumen Akreditasi Puskesmas Towuntu Timur/ Akreditasi (DAK NON FISIK)	0,00	9.940.000,00	0,00	9.940.000,00	(750.000,00)	92,45
		0,00	9.190.000,00	0,00	9.190.000,00		
1.02 . 1.02.01 . 01 . 16 . 60	Pendampingan Self Assesment dan Penyusunan POA Akreditasi Di Puskesmas Towuntu Timur / Akreditasi (DAK NON FISIK)	0,00	16.090.000,00	0,00	16.090.000,00	(3.900.000,00)	75,76
		0,00	12.190.000,00	0,00	12.190.000,00		

KODE	URAIAN URUSAN, ORGANISASI, PROGRAM DAN KEGIATAN	ANGGARAN				BERTAMBAH / (BERKURANG)	
		REALISASI					
		JENIS BELANJA			JUMLAH	(Rp)	(%)
		PEGAWAI	BARANG & JASA	MODAL			
1	2	3	4	5	6 = 3 + 4 + 5	7	8
1.02 . 1.02.01 . 01 . 16 . 61	Pendampingan Penyusunan Dokumen Puskesmas Towuntu Timur /Akreditasi (DAK NON FISIK)	0,00	32.560.000,00	0,00	32.560.000,00	(6.010.000,00)	81,54
		0,00	26.550.000,00	0,00	26.550.000,00		
1.02 . 1.02.01 . 01 . 16 . 62	Pendampingan Implementasi Dokumen Puskesmas Towuntu Timur /Akreditasi (DAK NON FISIK)	0,00	27.160.000,00	0,00	27.160.000,00	(11.450.000,00)	57,84
		0,00	15.710.000,00	0,00	15.710.000,00		
1.02 . 1.02.01 . 01 . 16 . 63	Penilaian Pra Akreditasi Puskesmas Towuntu Timur /Akreditasi (DAK NON FISIK)	0,00	12.290.000,00	0,00	12.290.000,00	(12.290.000,00)	0,00
		0,00	0,00	0,00	0,00		
1.02 . 1.02.01 . 01 . 16 . 64	Survey Akreditasi Puskesmas Towuntu Timur /Akreditasi (DAK NON FISIK)	0,00	65.175.000,00	0,00	65.175.000,00	(65.175.000,00)	0,00
		0,00	0,00	0,00	0,00		
1.02 . 1.02.01 . 01 . 16 . 65	Workshop Pengalangan Komitmen Puskesmas Toluaan / Akreditasi (DAK NON FISIK)	0,00	9.100.000,00	0,00	9.100.000,00	(50.000,00)	99,45
		0,00	9.050.000,00	0,00	9.050.000,00		
1.02 . 1.02.01 . 01 . 16 . 66	Workshop Pemahaman Standar Dan Instrumen Akreditasi Puskesmas Touluaan / Akreditasi (DAK NON FISIK)	0,00	11.740.000,00	0,00	11.740.000,00	(2.550.000,00)	78,28
		0,00	9.190.000,00	0,00	9.190.000,00		
1.02 . 1.02.01 . 01 . 16 . 67	Pendampingan Self Assesment dan Penyusunan POA Akreditasi Di Puskesmas Touluaan / Akreditasi (DAK NON FISIK)	0,00	14.290.000,00	0,00	14.290.000,00	(3.900.000,00)	72,71
		0,00	10.390.000,00	0,00	10.390.000,00		
1.02 . 1.02.01 . 01 . 16 . 68	Pendampingan Penyusunan Dokumen Puskesmas Touluaan /Akreditasi (DAK NON FISIK)	0,00	32.560.000,00	0,00	32.560.000,00	(13.030.000,00)	59,98
		0,00	19.530.000,00	0,00	19.530.000,00		
1.02 . 1.02.01 . 01 . 16 . 69	Pendampingan Implementasi Dokumen Puskesmas Touluaan /Akreditasi (DAK NON FISIK)	0,00	27.160.000,00	0,00	27.160.000,00	(11.530.000,00)	57,55
		0,00	15.630.000,00	0,00	15.630.000,00		
1.02 . 1.02.01 . 01 . 16 . 70	Penilaian Pra Akreditasi Puskesmas Touluaan /Akreditasi (DAK NON FISIK)	0,00	12.290.000,00	0,00	12.290.000,00	(12.290.000,00)	0,00
		0,00	0,00	0,00	0,00		
1.02 . 1.02.01 . 01 . 16 . 71	Survey Akreditasi Puskesmas Touluaan /Akreditasi (DAK NON FISIK)	0,00	65.425.000,00	0,00	65.425.000,00	(65.425.000,00)	0,00
		0,00	0,00	0,00	0,00		
1.02 . 1.02.01 . 01 . 16 . 72	Workshop Pengalangan Komitmen Puskesmas Tombatu / Akreditasi (DAK NON FISIK)	0,00	10.675.000,00	0,00	10.675.000,00	(50.000,00)	99,53
		0,00	10.625.000,00	0,00	10.625.000,00		
1.02 . 1.02.01 . 01 . 16 . 73	Workshop Pemahaman Standar Dan Instrumen Akreditasi Puskesmas Tombatu/ Akreditasi (DAK NON FISIK)	0,00	12.440.000,00	0,00	12.440.000,00	(3.250.000,00)	73,87
		0,00	9.190.000,00	0,00	9.190.000,00		
1.02 . 1.02.01 . 01 . 16 . 74	Pendampingan Self Assesment dan Penyusunan POA Akreditasi Di Puskesmas Tombatu / Akreditasi (DAK NON FISIK)	0,00	14.290.000,00	0,00	14.290.000,00	(2.800.000,00)	80,41
		0,00	11.490.000,00	0,00	11.490.000,00		

KODE	URAIAN URUSAN, ORGANISASI, PROGRAM DAN KEGIATAN	ANGGARAN				BERTAMBAH / (BERKURANG)	
		REALISASI					
		JENIS BELANJA			JUMLAH	(Rp)	(%)
		PEGAWAI	BARANG & JASA	MODAL			
1	2	3	4	5	6 = 3 + 4 + 5	7	8
1.02 . 1.02.01 . 01 . 16 . 75	Pendampingan Penyusunan Dokumen Puskesmas Tombatu /Akreditasi (DAK NON FISIK)	0,00	32.560.000,00	0,00	32.560.000,00	(7.260.000,00)	77,70
		0,00	25.300.000,00	0,00	25.300.000,00		
1.02 . 1.02.01 . 01 . 16 . 76	Pendampingan Implementasi Dokumen Puskesmas Tombatu /Akreditasi (DAK NON FISIK)	0,00	27.160.000,00	0,00	27.160.000,00	(10.590.000,00)	61,01
		0,00	16.570.000,00	0,00	16.570.000,00		
1.02 . 1.02.01 . 01 . 16 . 77	Penilaian Pra Akreditasi Puskesmas Tombatu /Akreditasi (DAK NON FISIK)	0,00	12.290.000,00	0,00	12.290.000,00	(12.290.000,00)	0,00
		0,00	0,00	0,00	0,00		
1.02 . 1.02.01 . 01 . 16 . 78	Survey Akreditasi Puskesmas Tombatu /Akreditasi (DAK NON FISIK)	0,00	65.425.000,00	0,00	65.425.000,00	(65.425.000,00)	0,00
		0,00	0,00	0,00	0,00		
1.02 . 1.02.01 . 01 . 16 . 79	Workshop Pengalangan Komitmen Puskesmas Pusomaen/ Akreditasi (DAK NON FISIK)	0,00	9.100.000,00	0,00	9.100.000,00	(50.000,00)	99,45
		0,00	9.050.000,00	0,00	9.050.000,00		
1.02 . 1.02.01 . 01 . 16 . 80	Workshop Pemahaman Standar Dan Instrumen Akreditasi Puskesmas Pusomaen/ Akreditasi (DAK NON FISIK)	0,00	11.740.000,00	0,00	11.740.000,00	(2.550.000,00)	78,28
		0,00	9.190.000,00	0,00	9.190.000,00		
1.02 . 1.02.01 . 01 . 16 . 81	Pendampingan Self Assesment dan Penyusunan POA Akreditasi Di Puskesmas Pusomaen / Akreditasi (DAK NON FISIK)	0,00	14.290.000,00	0,00	14.290.000,00	(3.700.000,00)	74,11
		0,00	10.590.000,00	0,00	10.590.000,00		
1.02 . 1.02.01 . 01 . 16 . 82	Pendampingan Penyusunan Dokumen Puskesmas Pusomaen /Akreditasi (DAK NON FISIK)	0,00	32.560.000,00	0,00	32.560.000,00	(6.800.000,00)	79,12
		0,00	25.760.000,00	0,00	25.760.000,00		
1.02 . 1.02.01 . 01 . 16 . 83	Pendampingan Implementasi Dokumen Puskesmas Pusomaen /Akreditasi (DAK NON FISIK)	0,00	27.160.000,00	0,00	27.160.000,00	(10.450.000,00)	61,52
		0,00	16.710.000,00	0,00	16.710.000,00		
1.02 . 1.02.01 . 01 . 16 . 84	Penilaian Pra Akreditasi Puskesmas Pusomaen /Akreditasi (DAK NON FISIK)	0,00	11.590.000,00	0,00	11.590.000,00	(11.590.000,00)	0,00
		0,00	0,00	0,00	0,00		
1.02 . 1.02.01 . 01 . 16 . 85	Survey Akreditasi Puskesmas Pusomaen /Akreditasi (DAK NON FISIK)	0,00	65.425.000,00	0,00	65.425.000,00	(65.425.000,00)	0,00
		0,00	0,00	0,00	0,00		
1.02 . 1.02.01 . 01 . 16 . 86	Pendampingan Paskah Akerditasi Puskesmas/ Akreditasi (DAK NON FISIK)	0,00	0,00	0,00	0,00	0,00	0,00
		0,00	0,00	0,00	0,00		
1.02 . 1.02.01 . 01 . 16 . 87	Survey Akreditasi UPTD Puskesmas Belang	0,00	60.000.000,00	0,00	60.000.000,00	(50.000,00)	99,92
		0,00	59.950.000,00	0,00	59.950.000,00		
1.02 . 1.02.01 . 01 . 16 . 88	Survey Akreditasi UPTD Puskesmas Ratahan	0,00	60.000.000,00	0,00	60.000.000,00	(450.000,00)	99,25
		0,00	59.550.000,00	0,00	59.550.000,00		

KODE	URAIAN URUSAN, ORGANISASI, PROGRAM DAN KEGIATAN	ANGGARAN				BERTAMBAH / (BERKURANG)	
		REALISASI					
		JENIS BELANJA			JUMLAH	(Rp)	(%)
		PEGAWAI	BARANG & JASA	MODAL			
1	2	3	4	5	6 = 3 + 4 + 5	7	8
1.02 . 1.02.01 . 01 . 16 . 89	Pelatihan Kader UKK (BOK)	0,00	20.400.000,00	0,00	20.400.000,00	(1.700.000,00)	91,67
		0,00	18.700.000,00	0,00	18.700.000,00		
1.02 . 1.02.01 . 01 . 16 . 90	Workshop Kesehatan Jiwa dan NAPZA (BOK)	0,00	69.942.000,00	0,00	69.942.000,00	(2.000,00)	100,00
		0,00	69.940.000,00	0,00	69.940.000,00		
1.02 . 1.02.01 . 01 . 16 . 91	Pertemuan Kefarmasian Tingkat Kabupaten (BOK)	0,00	26.150.000,00	0,00	26.150.000,00	(3.400.000,00)	87,00
		0,00	22.750.000,00	0,00	22.750.000,00		
1.02 . 1.02.01 . 01 . 16 . 92	Pertemuan Koordinasi Sistem Rujukan (BOK)	0,00	26.150.000,00	0,00	26.150.000,00	(1.600.000,00)	93,88
		0,00	24.550.000,00	0,00	24.550.000,00		
1.02 . 1.02.01 . 01 . 16 . 93	Monitoring dan Evaluasi Standar Pelayanan Minimal (BOK)	0,00	24.800.000,00	0,00	24.800.000,00	0,00	100,00
		0,00	24.800.000,00	0,00	24.800.000,00		
1.02 . 1.02.01 . 01 . 16 . 94	Supervisi Bidang Bina Upaya Kesehatan (BOK)	0,00	21.800.000,00	0,00	21.800.000,00	(525.000,00)	97,59
		0,00	21.275.000,00	0,00	21.275.000,00		
1.02 . 1.02.01 . 01 . 16 . 111	Manjemen Bantuan Operasional Kesehatan (BOK)	0,00	150.941.700,00	0,00	150.941.700,00	(25.279.596,00)	83,25
		0,00	125.662.104,00	0,00	125.662.104,00		
1.02 . 1.02.01 . 01 . 20	Program Perbaikan Gizi Masyarakat	0,00	24.450.000,00	0,00	24.450.000,00	(950.000,00)	96,11
		0,00	23.500.000,00	0,00	23.500.000,00		
1.02 . 1.02.01 . 01 . 20 . 19	Sosialisasi Penggunaan Garam Beryodium (BOK)	0,00	24.450.000,00	0,00	24.450.000,00	(950.000,00)	96,11
		0,00	23.500.000,00	0,00	23.500.000,00		
1.02 . 1.02.01 . 01 . 21	Program Pengembangan Lingkungan Sehat	0,00	25.684.000,00	0,00	25.684.000,00	0,00	100,00
		0,00	25.684.000,00	0,00	25.684.000,00		
1.02 . 1.02.01 . 01 . 21 . 06	Monitoring dan Evaluasi Kesehatan Lingkungan (BOK)	0,00	16.660.000,00	0,00	16.660.000,00	0,00	100,00
		0,00	16.660.000,00	0,00	16.660.000,00		
1.02 . 1.02.01 . 01 . 21 . 07	Supervisi Petugas Sanitasi Kabupaten (BOK)	0,00	9.024.000,00	0,00	9.024.000,00	0,00	100,00
		0,00	9.024.000,00	0,00	9.024.000,00		
1.02 . 1.02.01 . 01 . 22	Program Pencegahan dan Penanggulangan Penyakit Menular	0,00	224.250.000,00	0,00	224.250.000,00	(21.908.500,00)	90,23
		0,00	202.341.500,00	0,00	202.341.500,00		
1.02 . 1.02.01 . 01 . 22 . 01	Penyemprotan/fogging sarang nyamuk	0,00	24.250.000,00	0,00	24.250.000,00	(20.258.500,00)	16,46
		0,00	3.991.500,00	0,00	3.991.500,00		
1.02 . 1.02.01 . 01 . 22 . 44	Workshop Pencegahan dan Pengendalian Penyakit Menular (BOK)	0,00	19.875.000,00	0,00	19.875.000,00	0,00	100,00
		0,00	19.875.000,00	0,00	19.875.000,00		

KODE	URAIAN URUSAN, ORGANISASI, PROGRAM DAN KEGIATAN	ANGGARAN				BERTAMBAH / (BERKURANG)	
		REALISASI					
		JENIS BELANJA			JUMLAH	(Rp)	(%)
		PEGAWAI	BARANG & JASA	MODAL			
1	2	3	4	5	6 = 3 + 4 + 5	7	8
1.02 . 1.02.01 . 01 . 22 . 45	Supervisi Pencegahan dan Pengendalian Penyakit Menular (BOK)	0,00	13.300.000,00	0,00	13.300.000,00	0,00	100,00
		0,00	13.300.000,00	0,00	13.300.000,00		
1.02 . 1.02.01 . 01 . 22 . 46	Supervisi Surveilans dan Imunisasi (BOK)	0,00	16.900.000,00	0,00	16.900.000,00	0,00	100,00
		0,00	16.900.000,00	0,00	16.900.000,00		
1.02 . 1.02.01 . 01 . 22 . 47	Workshop Penyakit tidak Menular (BOK)	0,00	19.875.000,00	0,00	19.875.000,00	0,00	100,00
		0,00	19.875.000,00	0,00	19.875.000,00		
1.02 . 1.02.01 . 01 . 22 . 48	Supervisi Pencegahan Penyakit tidak Menular (BOK)	0,00	13.300.000,00	0,00	13.300.000,00	(150.000,00)	98,87
		0,00	13.150.000,00	0,00	13.150.000,00		
1.02 . 1.02.01 . 01 . 22 . 49	Sosialisasi Imunisasi (BOK)	0,00	34.850.000,00	0,00	34.850.000,00	(100.000,00)	99,71
		0,00	34.750.000,00	0,00	34.750.000,00		
1.02 . 1.02.01 . 01 . 22 . 50	Sosialisasi Pencegahan dan Pengendalian Penyakit (BOK)	0,00	40.450.000,00	0,00	40.450.000,00	(800.000,00)	98,02
		0,00	39.650.000,00	0,00	39.650.000,00		
1.02 . 1.02.01 . 01 . 22 . 51	Sosialisasi Deteksi Dini Kanker Leher Rahim (BOK)	0,00	21.575.000,00	0,00	21.575.000,00	0,00	100,00
		0,00	21.575.000,00	0,00	21.575.000,00		
1.02 . 1.02.01 . 01 . 22 . 52	Workshop Imunisasi (BOK)	0,00	19.875.000,00	0,00	19.875.000,00	(600.000,00)	96,98
		0,00	19.275.000,00	0,00	19.275.000,00		
1.02 . 1.02.01 . 01 . 23	Program Standarisasi Pelayanan Kesehatan	0,00	3.000.000,00	0,00	3.000.000,00	0,00	100,00
		0,00	3.000.000,00	0,00	3.000.000,00		
1.02 . 1.02.01 . 01 . 23 . 03	Pembangunan dan pemutakhiran data dasar standar pelayanan kesehatan	0,00	3.000.000,00	0,00	3.000.000,00	0,00	100,00
		0,00	3.000.000,00	0,00	3.000.000,00		
1.02 . 1.02.01 . 01 . 25	Program pengadaan, peningkatan dan perbaikan sarana dan prasarana puskesmas/ puskesmas pembantu dan jaringannya	0,00	0,00	8.568.180.100,00	8.568.180.100,00	(1.328.775.647,00)	84,49
		0,00	0,00	7.239.404.453,00	7.239.404.453,00		
1.02 . 1.02.01 . 01 . 25 . 53	Rehabilitasi Puskesmas Belang (DAK)	0,00	0,00	763.000.000,00	763.000.000,00	(25.157.000,00)	96,70
		0,00	0,00	737.843.000,00	737.843.000,00		
1.02 . 1.02.01 . 01 . 25 . 54	Pembangunan Puskesmas Ratatotok (DAK)	0,00	0,00	1.000.000.000,00	1.000.000.000,00	(74.651.000,00)	92,53
		0,00	0,00	925.349.000,00	925.349.000,00		
1.02 . 1.02.01 . 01 . 25 . 55	Pembangunan Instalasi Pembuangan Air Limbah (IPAL) Puskesmas Touluaan (DAK)	0,00	0,00	500.000.000,00	500.000.000,00	(10.000.000,00)	98,00
		0,00	0,00	490.000.000,00	490.000.000,00		

KODE	URAIAN URUSAN, ORGANISASI, PROGRAM DAN KEGIATAN	ANGGARAN				BERTAMBAH / (BERKURANG)	
		REALISASI					
		JENIS BELANJA			JUMLAH	(Rp)	(%)
		PEGAWAI	BARANG & JASA	MODAL			
1	2	3	4	5	6 = 3 + 4 + 5	7	8
1.02 . 1.02.01 . 01 . 25 . 56	Pembangunan Instalasi Pembuangan Air Limbah (IPAL) Puskesmas Molompar Belang (DAK)	0,00	0,00	500.000.000,00	500.000.000,00	(3.200.000,00)	99,36
		0,00	0,00	496.800.000,00	496.800.000,00		
1.02 . 1.02.01 . 01 . 25 . 57	Pembangunan Instalasi Pembuangan Air Limbah (IPAL) Puskesmas Silian (DAK)	0,00	0,00	500.000.000,00	500.000.000,00	(11.200.000,00)	97,76
		0,00	0,00	488.800.000,00	488.800.000,00		
1.02 . 1.02.01 . 01 . 25 . 58	Pembangunan Instalasi Pembuangan Air Limbah (IPAL) Puskesmas Basaan (DAK)	0,00	0,00	500.000.000,00	500.000.000,00	(3.200.000,00)	99,36
		0,00	0,00	496.800.000,00	496.800.000,00		
1.02 . 1.02.01 . 01 . 25 . 60	Rehabilitasi Puskesmas Ratahan	0,00	0,00	2.500.000.000,00	2.500.000.000,00	(1.186.602.647,00)	52,54
		0,00	0,00	1.313.397.353,00	1.313.397.353,00		
1.02 . 1.02.01 . 01 . 25 . 61	Rehabilitasi Puskesmas Tombatu	0,00	0,00	1.000.000.000,00	1.000.000.000,00	(3.565.000,00)	99,64
		0,00	0,00	996.435.000,00	996.435.000,00		
1.02 . 1.02.01 . 01 . 25 . 62	Pembangunan Instalasi Pembuangan Air Limbah (IPAL) Puskesmas Molompar Tombatu (DAK)	0,00	0,00	500.000.000,00	500.000.000,00	(11.200.000,00)	97,76
		0,00	0,00	488.800.000,00	488.800.000,00		
1.02 . 1.02.01 . 01 . 25 . 63	Pengawasan Pembangunan Rumah Dinas Dokter Silian Raya (LANJUTAN 2015)	0,00	0,00	9.790.000,00	9.790.000,00	0,00	100,00
		0,00	0,00	9.790.000,00	9.790.000,00		
1.02 . 1.02.01 . 01 . 25 . 64	Pengawasan Rehabilitasi Puskesmas Molompar Tombatu (LANJUTAN 2016)	0,00	0,00	15.279.000,00	15.279.000,00	0,00	100,00
		0,00	0,00	15.279.000,00	15.279.000,00		
1.02 . 1.02.01 . 01 . 25 . 65	Pengawasan Pembangunan Puskesmas Rawat Jalan Ratahan Timur (LANJUTAN 2016)	0,00	0,00	29.855.000,00	29.855.000,00	0,00	100,00
		0,00	0,00	29.855.000,00	29.855.000,00		
1.02 . 1.02.01 . 01 . 25 . 66	Pengawasan Rehabilitasi Puskesmas Touluaan (LANJUTAN 2016)	0,00	0,00	15.279.000,00	15.279.000,00	0,00	100,00
		0,00	0,00	15.279.000,00	15.279.000,00		
1.02 . 1.02.01 . 01 . 25 . 67	Pengawasan Pembangunan Rumah Dinas Dokter Puskesmas Basaan (LANJUTAN 2016)	0,00	0,00	11.995.000,00	11.995.000,00	0,00	100,00
		0,00	0,00	11.995.000,00	11.995.000,00		
1.02 . 1.02.01 . 01 . 25 . 68	Pengawasan Pembangunan Rumah Dinas Dokter Puskesmas Touluaan (LANJUTAN 2016)	0,00	0,00	11.995.000,00	11.995.000,00	0,00	100,00
		0,00	0,00	11.995.000,00	11.995.000,00		
1.02 . 1.02.01 . 01 . 25 . 69	Pengawasan Rehabilitasi Instalasi Farmasi (LANJUTAN 2016)	0,00	0,00	13.941.000,00	13.941.000,00	0,00	100,00
		0,00	0,00	13.941.000,00	13.941.000,00		
1.02 . 1.02.01 . 01 . 25 . 70	Rehabilitasi Puskesmas Touluaan (LANJUTAN 2016)	0,00	0,00	204.401.200,00	204.401.200,00	0,00	100,00
		0,00	0,00	204.401.200,00	204.401.200,00		

KODE	URAIAN URUSAN, ORGANISASI, PROGRAM DAN KEGIATAN	ANGGARAN				BERTAMBAH / (BERKURANG)	
		REALISASI					
		JENIS BELANJA			JUMLAH	(Rp)	(%)
		PEGAWAI	BARANG & JASA	MODAL			
1	2	3	4	5	6 = 3 + 4 + 5	7	8
1.02 . 1.02.01 . 01 . 25 . 71	Pengawasan Rehabilitasi Puskesmas Ratahan (LANJUTAN 2016)	0,00	0,00	49.895.000,00	49.895.000,00	0,00	100,00
		0,00	0,00	49.895.000,00	49.895.000,00		
1.02 . 1.02.01 . 01 . 25 . 72	Pembangunan Pagar Puskesmas Belang (LANJUTAN 2016)	0,00	0,00	139.906.900,00	139.906.900,00	0,00	100,00
		0,00	0,00	139.906.900,00	139.906.900,00		
1.02 . 1.02.01 . 01 . 25 . 73	Pembangunan Pagar Puskesmas Ratahan (LANJUTAN 2016)	0,00	0,00	102.904.000,00	102.904.000,00	0,00	100,00
		0,00	0,00	102.904.000,00	102.904.000,00		
1.02 . 1.02.01 . 01 . 25 . 74	Pembangunan Pagar Puskesmas Pusomaen (LANJUTAN 2016)	0,00	0,00	199.939.000,00	199.939.000,00	0,00	100,00
		0,00	0,00	199.939.000,00	199.939.000,00		
1.02 . 1.02.01 . 01 . 26	Program pengadaan, peningkatan sarana dan prasarana rumah sakit/ rumah sakit jiwa/ rumah sakit paru-paru/ rumah sakit mata	0,00	0,00	3.786.120.500,00	3.786.120.500,00	(31.631.600,00)	99,16
		0,00	0,00	3.754.488.900,00	3.754.488.900,00		
1.02 . 1.02.01 . 01 . 26 . 27	Pembangunan Jembatan Akses Rumah Sakit Umum Daerah Kabupaten Minahasa Tenggara	0,00	0,00	500.000.000,00	500.000.000,00	(27.648.600,00)	94,47
		0,00	0,00	472.351.400,00	472.351.400,00		
1.02 . 1.02.01 . 01 . 26 . 28	Pembangunan Jalan Akses Rumah Sakit Umum Daerah Kabupaten Minahasa Tenggara	0,00	0,00	500.000.000,00	500.000.000,00	(3.983.000,00)	99,20
		0,00	0,00	496.017.000,00	496.017.000,00		
1.02 . 1.02.01 . 01 . 26 . 29	Pembangunan ruang rawat inap (Interna Pria, Wanita, Anak dan Kebidanan) RSUD Kab. Minahasa Tenggara (LANJUTAN 2016)	0,00	0,00	1.705.608.500,00	1.705.608.500,00	0,00	100,00
		0,00	0,00	1.705.608.500,00	1.705.608.500,00		
1.02 . 1.02.01 . 01 . 26 . 30	Pengawasan ruang rawat inap (Interna Pria, Wanita, Anak dan Kebidanan) RSUD Kab. Minahasa Tenggara (LANJUTAN 2016)	0,00	0,00	49.885.000,00	49.885.000,00	0,00	100,00
		0,00	0,00	49.885.000,00	49.885.000,00		
1.02 . 1.02.01 . 01 . 26 . 31	Pembangunan Ruang ICU (Intensive Care Unit) RSUD Kab. Minahasa Tenggara (LANJUTAN 2016)	0,00	0,00	278.868.000,00	278.868.000,00	0,00	100,00
		0,00	0,00	278.868.000,00	278.868.000,00		
1.02 . 1.02.01 . 01 . 26 . 32	Pengawasan Ruang ICU (Intensive Care Unit) RSUD Kab. Minahasa Tenggara (LANJUTAN 2016)	0,00	0,00	16.665.000,00	16.665.000,00	0,00	100,00
		0,00	0,00	16.665.000,00	16.665.000,00		
1.02 . 1.02.01 . 01 . 26 . 33	Pembangunan IBS (Instalasi Bedah Sentral) RSUD Kab. Minahasa Tenggara (LANJUTAN 2016)	0,00	0,00	390.101.600,00	390.101.600,00	0,00	100,00
		0,00	0,00	390.101.600,00	390.101.600,00		
1.02 . 1.02.01 . 01 . 26 . 34	Perencanaan Pembangunan IBS (Instalasi Bedah Sentral) RSUD Kab. Minahasa Tenggara (LANJUTAN 2016)	0,00	0,00	24.365.000,00	24.365.000,00	0,00	100,00
		0,00	0,00	24.365.000,00	24.365.000,00		

KODE	URAIAN URUSAN, ORGANISASI, PROGRAM DAN KEGIATAN	ANGGARAN				BERTAMBAH / (BERKURANG)	
		REALISASI					
		JENIS BELANJA			JUMLAH	(Rp)	(%)
		PEGAWAI	BARANG & JASA	MODAL			
1	2	3	4	5	6 = 3 + 4 + 5	7	8
1.02 . 1.02.01 . 01 . 26 . 35	Pengawasan Pembangunan IBS (Instalasi Bedah Sentral) RSUD Kab. Minahasa Tenggara (LANJUTAN 2016)	0,00	0,00	16.665.000,00	16.665.000,00	0,00	100,00
		0,00	0,00	16.665.000,00	16.665.000,00		
1.02 . 1.02.01 . 01 . 26 . 36	Pembangunan Ruang Radiologi RSUD Kab. Minahasa Tenggara (LANJUTAN 2016)	0,00	0,00	292.027.400,00	292.027.400,00	0,00	100,00
		0,00	0,00	292.027.400,00	292.027.400,00		
1.02 . 1.02.01 . 01 . 26 . 37	Pengawasan Pembangunan Ruang Radiologi RSUD Kab. Minahasa Tenggara (LANJUTAN 2016)	0,00	0,00	11.935.000,00	11.935.000,00	0,00	100,00
		0,00	0,00	11.935.000,00	11.935.000,00		
1.02 . 1.02.01 . 01 . 28	Program kemitraan peningkatan pelayanan kesehatan	0,00	2.154.134.039,00	0,00	2.154.134.039,00	(1.242.847.185,00)	42,30
		0,00	911.286.854,00	0,00	911.286.854,00		
		0,00	338.350.039,00	0,00	338.350.039,00		
1.02 . 1.02.01 . 01 . 28 . 15	Pelayanan Jaminan Kesehatan Nasional (JKN)	0,00	338.350.039,00	0,00	338.350.039,00	(175.331.985,00)	48,18
		0,00	163.018.054,00	0,00	163.018.054,00		
1.02 . 1.02.01 . 01 . 28 . 19	pelayanan jaminan kesehatan masyarakat daerah (JAMKESDA)	0,00	500.112.000,00	0,00	500.112.000,00	(38.985.000,00)	92,20
		0,00	461.127.000,00	0,00	461.127.000,00		
1.02 . 1.02.01 . 01 . 28 . 20	Bantuan Operasional Kesehatan (BOK) (DAK Non FISIK)	0,00	0,00	0,00	0,00	0,00	0,00
		0,00	0,00	0,00	0,00		
1.02 . 1.02.01 . 01 . 28 . 21	Jaminan Persalinan (Jampersal) (DAK Non Fisik)	0,00	1.290.780.200,00	0,00	1.290.780.200,00	(1.027.530.200,00)	20,39
		0,00	263.250.000,00	0,00	263.250.000,00		
1.02 . 1.02.01 . 01 . 28 . 22	Monitoring dan Evaluasi JAMPERSAL (DAK Non Fisik)	0,00	18.641.800,00	0,00	18.641.800,00	0,00	100,00
		0,00	18.641.800,00	0,00	18.641.800,00		
1.02 . 1.02.01 . 01 . 28 . 23	Supervisi JAMPERSAL (DAK Non Fisik)	0,00	6.250.000,00	0,00	6.250.000,00	(1.000.000,00)	84,00
		0,00	5.250.000,00	0,00	5.250.000,00		
		0,00	335.392.000,00	0,00	335.392.000,00		
0,00	167.592.000,00	0,00	167.592.000,00				
1.02 . 1.02.01 . 01 . 32 . 30	Peningkatan Kapasitas Petugas Kesehatan SDIDTK Kabupaten (BOK)	0,00	24.550.000,00	0,00	24.550.000,00	(1.600.000,00)	93,48
		0,00	22.950.000,00	0,00	22.950.000,00		
1.02 . 1.02.01 . 01 . 32 . 31	Peningkatan Kapasitas Dokter Kecil (BOK)	0,00	19.642.000,00	0,00	19.642.000,00	(950.000,00)	95,16
		0,00	18.692.000,00	0,00	18.692.000,00		
1.02 . 1.02.01 . 01 . 32 . 32	Sosialisasi Kemitraan Bidan dan Dukun Bersalin (BOK)	0,00	21.700.000,00	0,00	21.700.000,00	(950.000,00)	95,62
		0,00	20.750.000,00	0,00	20.750.000,00		

KODE	URAIAN URUSAN, ORGANISASI, PROGRAM DAN KEGIATAN	ANGGARAN				BERTAMBAH / (BERKURANG)	
		REALISASI					
		JENIS BELANJA			JUMLAH	(Rp)	(%)
		PEGAWAI	BARANG & JASA	MODAL			
1	2	3	4	5	6 = 3 + 4 + 5	7	8
1.02 . 1.02.01 . 01 . 32 . 33	Pelatihan Penanganan Obstetri Neonatal Dasar (PONED) (BOK)	0,00	150.000.000,00	0,00	150.000.000,00	(150.000.000,00)	0,00
		0,00	0,00	0,00	0,00		
1.02 . 1.02.01 . 01 . 32 . 34	Monitoring dan Evaluasi Bantuan Operasional Kesehatan(BOK)	0,00	119.500.000,00	0,00	119.500.000,00	(14.300.000,00)	88,03
		0,00	105.200.000,00	0,00	105.200.000,00		
1.02 . 1.02.01 . 02	UPT Pusat Kesehatan Masyarakat Ratatotok Kecamat	8.400.000,00	900.904.872,00	185.370.800,00	1.094.675.672,00	(277.357.551,00)	74,66
		7.700.000,00	648.734.923,00	160.883.198,00	817.318.121,00		
1.02 . 1.02.01 . 02 . 01	Program Pelayanan Administrasi Perkantoran	2.400.000,00	15.600.000,00	0,00	18.000.000,00	(4.943.300,00)	72,54
		2.200.000,00	10.856.700,00	0,00	13.056.700,00		
1.02 . 1.02.01 . 02 . 01 . 01	Penyediaan Kebutuhan Administrasi Umum	0,00	15.600.000,00	0,00	15.600.000,00	(4.743.300,00)	69,59
		0,00	10.856.700,00	0,00	10.856.700,00		
1.02 . 1.02.01 . 02 . 01 . 02	Penyediaan Kebutuhan Administrasi Keuangan	2.400.000,00	0,00	0,00	2.400.000,00	(200.000,00)	91,67
		2.200.000,00	0,00	0,00	2.200.000,00		
1.02 . 1.02.01 . 02 . 02	Program Peningkatan Sarana dan Prasarana Aparatur	0,00	2.000.000,00	0,00	2.000.000,00	(2.000.000,00)	0,00
		0,00	0,00	0,00	0,00		
1.02 . 1.02.01 . 02 . 02 . 24	Pemeliharaan rutin/berkala kendaraan dinas/operasional	0,00	2.000.000,00	0,00	2.000.000,00	(2.000.000,00)	0,00
		0,00	0,00	0,00	0,00		
1.02 . 1.02.01 . 02 . 16	Program Upaya Kesehatan Masyarakat	6.000.000,00	394.000.000,00	0,00	400.000.000,00	(79.055.000,00)	80,24
		5.500.000,00	315.445.000,00	0,00	320.945.000,00		
1.02 . 1.02.01 . 02 . 16 . 95	Upaya Kesehatan Ibu (BOK)	0,00	41.000.000,00	0,00	41.000.000,00	(9.502.000,00)	76,82
		0,00	31.498.000,00	0,00	31.498.000,00		
1.02 . 1.02.01 . 02 . 16 . 96	Upaya Kesehatan Neonatus dan Bayi (BOK)	0,00	4.000.000,00	0,00	4.000.000,00	(1.012.000,00)	74,70
		0,00	2.988.000,00	0,00	2.988.000,00		
1.02 . 1.02.01 . 02 . 16 . 97	Upaya Kesehatan Anak Balita dan Prasekolah (BOK)	0,00	37.000.000,00	0,00	37.000.000,00	(7.003.000,00)	81,07
		0,00	29.997.000,00	0,00	29.997.000,00		
1.02 . 1.02.01 . 02 . 16 . 98	Upaya Kesehatan Anak Usia Sekolah dan Remaja (BOK)	0,00	54.400.000,00	0,00	54.400.000,00	(14.509.000,00)	73,33
		0,00	39.891.000,00	0,00	39.891.000,00		
1.02 . 1.02.01 . 02 . 16 . 99	Imunisasi (BOK)	0,00	45.500.000,00	0,00	45.500.000,00	(13.102.500,00)	71,20
		0,00	32.397.500,00	0,00	32.397.500,00		
1.02 . 1.02.01 . 02 . 16 . 101	Upaya Kesehatan Lanjut Usia (BOK)	0,00	23.800.000,00	0,00	23.800.000,00	(4.001.000,00)	83,19
		0,00	19.799.000,00	0,00	19.799.000,00		

KODE	URAIAN URUSAN, ORGANISASI, PROGRAM DAN KEGIATAN	ANGGARAN				BERTAMBAH / (BERKURANG)	
		REALISASI					
		JENIS BELANJA			JUMLAH	(Rp)	(%)
		PEGAWAI	BARANG & JASA	MODAL			
1	2	3	4	5	6 = 3 + 4 + 5	7	8
1.02 . 1.02.01 . 02 . 16 . 102	Upaya Kesehatan Lingkungan (BOK)	0,00	21.400.000,00	0,00	21.400.000,00	(4.002.500,00)	81,30
		0,00	17.397.500,00	0,00	17.397.500,00		
1.02 . 1.02.01 . 02 . 16 . 103	Upaya Promosi Kesehatan (BOK)	0,00	84.000.000,00	0,00	84.000.000,00	(8.002.500,00)	90,47
		0,00	75.997.500,00	0,00	75.997.500,00		
1.02 . 1.02.01 . 02 . 16 . 104	Upaya Pencegahan dan Pengendalian Penyakit Menular Langsung (BOK)	0,00	8.800.000,00	0,00	8.800.000,00	(1.812.000,00)	79,41
		0,00	6.988.000,00	0,00	6.988.000,00		
1.02 . 1.02.01 . 02 . 16 . 105	Upaya Pencegahan dan Pengendalian Penyakit Tularvektor dan Soonotik (BOK)	0,00	6.000.000,00	0,00	6.000.000,00	0,00	100,00
		0,00	6.000.000,00	0,00	6.000.000,00		
1.02 . 1.02.01 . 02 . 16 . 107	Upaya Pencegahan dan Pengendalian Penyakit Tidak Menular (BOK)	0,00	31.000.000,00	0,00	31.000.000,00	(8.001.500,00)	74,19
		0,00	22.998.500,00	0,00	22.998.500,00		
1.02 . 1.02.01 . 02 . 16 . 108	Surveilans dan Respon Kejadian Luar Biasa (BOK)	0,00	6.900.000,00	0,00	6.900.000,00	(2.202.000,00)	68,09
		0,00	4.698.000,00	0,00	4.698.000,00		
1.02 . 1.02.01 . 02 . 16 . 109	Upaya Pencegahan dan Pengendalian Masalah Kesehatan Siswa dan NAPZA (BOK)	0,00	6.800.000,00	0,00	6.800.000,00	(1.802.500,00)	73,49
		0,00	4.997.500,00	0,00	4.997.500,00		
1.02 . 1.02.01 . 02 . 16 . 110	Upaya Kesehatan Lainnya (BOK)	0,00	9.400.000,00	0,00	9.400.000,00	(1.802.500,00)	80,82
		0,00	7.597.500,00	0,00	7.597.500,00		
1.02 . 1.02.01 . 02 . 16 . 111	Manjemen Bantuan Operasional Kesehatan (BOK)	6.000.000,00	14.000.000,00	0,00	20.000.000,00	(2.300.000,00)	88,50
		5.500.000,00	12.200.000,00	0,00	17.700.000,00		
1.02 . 1.02.01 . 02 . 28	Program kemitraan peningkatan pelayanan kesehatan	0,00	489.304.872,00	185.370.800,00	674.675.672,00	(191.359.251,00)	71,64
		0,00	322.433.223,00	160.883.198,00	483.316.421,00		
1.02 . 1.02.01 . 02 . 28 . 15	Pelayanan Jaminan Kesehatan Nasional (JKN)	0,00	489.304.872,00	185.370.800,00	674.675.672,00	(191.359.251,00)	71,64
		0,00	322.433.223,00	160.883.198,00	483.316.421,00		
1.02 . 1.02.01 . 03	UPT Pusat Kesehatan Masyarakat Basaan Kecamatan	8.400.000,00	597.173.950,00	4.000.000,00	609.573.950,00	(253.831.465,00)	58,36
		8.000.000,00	347.742.485,00	0,00	355.742.485,00		
1.02 . 1.02.01 . 03 . 01	Program Pelayanan Administrasi Perkantoran	2.400.000,00	17.600.000,00	0,00	20.000.000,00	(6.799.485,00)	66,00
		2.000.000,00	11.200.515,00	0,00	13.200.515,00		
1.02 . 1.02.01 . 03 . 01 . 01	Penyediaan Kebutuhan Administrasi Umum	0,00	17.600.000,00	0,00	17.600.000,00	(6.399.485,00)	63,64
		0,00	11.200.515,00	0,00	11.200.515,00		
1.02 . 1.02.01 . 03 . 01 . 02	Penyediaan Kebutuhan Administrasi Keuangan	2.400.000,00	0,00	0,00	2.400.000,00	(400.000,00)	83,33
		2.000.000,00	0,00	0,00	2.000.000,00		

KODE	URAIAN URUSAN, ORGANISASI, PROGRAM DAN KEGIATAN	ANGGARAN				BERTAMBAH / (BERKURANG)	
		REALISASI					
		JENIS BELANJA			JUMLAH	(Rp)	(%)
		PEGAWAI	BARANG & JASA	MODAL			
1	2	3	4	5	6 = 3 + 4 + 5	7	8
1.02 . 1.02.01 . 03 . 16	<i>Program Upaya Kesehatan Masyarakat</i>	6.000.000,00	430.829.000,00	0,00	436.829.000,00	(212.029.000,00)	51,46
		6.000.000,00	218.800.000,00	0,00	224.800.000,00		
1.02 . 1.02.01 . 03 . 16 . 95	Upaya Kesehatan Ibu (BOK)	0,00	63.000.000,00	0,00	63.000.000,00	(41.200.000,00)	34,60
		0,00	21.800.000,00	0,00	21.800.000,00		
1.02 . 1.02.01 . 03 . 16 . 96	Upaya Kesehatan Neonatus dan Bayi (BOK)	0,00	37.800.000,00	0,00	37.800.000,00	(29.900.000,00)	20,90
		0,00	7.900.000,00	0,00	7.900.000,00		
1.02 . 1.02.01 . 03 . 16 . 97	Upaya Kesehatan Anak Balita dan Prasekolah (BOK)	0,00	2.600.000,00	0,00	2.600.000,00	(2.600.000,00)	0,00
		0,00	0,00	0,00	0,00		
1.02 . 1.02.01 . 03 . 16 . 98	Upaya Kesehatan Anak Usia Sekolah dan Remaja (BOK)	0,00	6.100.000,00	0,00	6.100.000,00	(5.900.000,00)	3,28
		0,00	200.000,00	0,00	200.000,00		
1.02 . 1.02.01 . 03 . 16 . 99	Imunisasi (BOK)	0,00	56.350.000,00	0,00	56.350.000,00	(31.250.000,00)	44,54
		0,00	25.100.000,00	0,00	25.100.000,00		
1.02 . 1.02.01 . 03 . 16 . 100	Upaya Kesehatan Usia Reproduksi (BOK)	0,00	22.000.000,00	0,00	22.000.000,00	(2.400.000,00)	89,09
		0,00	19.600.000,00	0,00	19.600.000,00		
1.02 . 1.02.01 . 03 . 16 . 101	Upaya Kesehatan Lanjut Usia (BOK)	0,00	15.300.000,00	0,00	15.300.000,00	(5.100.000,00)	66,67
		0,00	10.200.000,00	0,00	10.200.000,00		
1.02 . 1.02.01 . 03 . 16 . 102	Upaya Kesehatan Lingkungan (BOK)	0,00	26.100.000,00	0,00	26.100.000,00	(3.600.000,00)	86,21
		0,00	22.500.000,00	0,00	22.500.000,00		
1.02 . 1.02.01 . 03 . 16 . 103	Upaya Promosi Kesehatan (BOK)	0,00	18.287.550,00	0,00	18.287.550,00	(12.487.550,00)	31,72
		0,00	5.800.000,00	0,00	5.800.000,00		
1.02 . 1.02.01 . 03 . 16 . 104	Upaya Pencegahan dan Pengendalian Penyakit Menular Langsung (BOK)	0,00	53.650.000,00	0,00	53.650.000,00	(23.650.000,00)	55,92
		0,00	30.000.000,00	0,00	30.000.000,00		
1.02 . 1.02.01 . 03 . 16 . 105	Upaya Pencegahan dan Pengendalian Penyakit Tularvektor dan Soonotik (BOK)	0,00	37.600.000,00	0,00	37.600.000,00	(15.800.000,00)	57,98
		0,00	21.800.000,00	0,00	21.800.000,00		
1.02 . 1.02.01 . 03 . 16 . 107	Upaya Pencegahan dan Pengendalian Penyakit Tidak Menular (BOK)	0,00	24.800.000,00	0,00	24.800.000,00	(21.900.000,00)	11,69
		0,00	2.900.000,00	0,00	2.900.000,00		
1.02 . 1.02.01 . 03 . 16 . 108	Surveilans dan Respon Kejadian Luar Biasa (BOK)	0,00	7.400.000,00	0,00	7.400.000,00	(7.250.000,00)	2,03
		0,00	150.000,00	0,00	150.000,00		
1.02 . 1.02.01 . 03 . 16 . 109	Upaya Pencegahan dan Pengendalian Masalah Kesehatan Siswa dan NAPZA (BOK)	0,00	44.000.000,00	0,00	44.000.000,00	(4.900.000,00)	88,86
		0,00	39.100.000,00	0,00	39.100.000,00		

KODE	URAIAN URUSAN, ORGANISASI, PROGRAM DAN KEGIATAN	ANGGARAN				BERTAMBAH / (BERKURANG)	
		REALISASI					
		JENIS BELANJA			JUMLAH	(Rp)	(%)
		PEGAWAI	BARANG & JASA	MODAL			
1	2	3	4	5	6 = 3 + 4 + 5	7	8
1.02 . 1.02.01 . 03 . 16 . 111	Manjemen Bantuan Operasional Kesehatan (BOK)	6.000.000,00	15.841.450,00	0,00	21.841.450,00	(4.091.450,00)	81,27
		6.000.000,00	11.750.000,00	0,00	17.750.000,00		
1.02 . 1.02.01 . 03 . 28	<i>Program kemitraan peningkatan pelayanan kesehatan</i>	0,00	148.744.950,00	4.000.000,00	152.744.950,00	(35.002.980,00)	77,08
		0,00	117.741.970,00	0,00	117.741.970,00		
1.02 . 1.02.01 . 03 . 28 . 15	Pelayanan Jaminan Kesehatan Nasional (JKN)	0,00	148.744.950,00	4.000.000,00	152.744.950,00	(35.002.980,00)	77,08
		0,00	117.741.970,00	0,00	117.741.970,00		
1.02 . 1.02.01 . 04	UPT Pusat Kesehatan Masyarakat Belang Kecamatan	8.400.000,00	813.953.800,00	160.800.000,00	983.153.800,00	(346.568.926,00)	64,75
		7.700.000,00	473.295.874,00	155.589.000,00	636.584.874,00		
1.02 . 1.02.01 . 04 . 01	<i>Program Pelayanan Administrasi Perkantoran</i>	2.400.000,00	15.100.000,00	0,00	17.500.000,00	(3.469.500,00)	80,17
		2.200.000,00	11.830.500,00	0,00	14.030.500,00		
1.02 . 1.02.01 . 04 . 01 . 01	Penyediaan Kebutuhan Administrasi Umum	0,00	15.100.000,00	0,00	15.100.000,00	(3.269.500,00)	78,35
		0,00	11.830.500,00	0,00	11.830.500,00		
1.02 . 1.02.01 . 04 . 01 . 02	Penyediaan Kebutuhan Administrasi Keuangan	2.400.000,00	0,00	0,00	2.400.000,00	(200.000,00)	91,67
		2.200.000,00	0,00	0,00	2.200.000,00		
1.02 . 1.02.01 . 04 . 02	<i>Program Peningkatan Sarana dan Prasarana Aparatur</i>	0,00	2.500.000,00	0,00	2.500.000,00	0,00	100,00
		0,00	2.500.000,00	0,00	2.500.000,00		
1.02 . 1.02.01 . 04 . 02 . 24	Pemeliharaan rutin/berkala kendaraan dinas/operasional	0,00	2.500.000,00	0,00	2.500.000,00	0,00	100,00
		0,00	2.500.000,00	0,00	2.500.000,00		
1.02 . 1.02.01 . 04 . 16	<i>Program Upaya Kesehatan Masyarakat</i>	6.000.000,00	394.000.000,00	0,00	400.000.000,00	(225.700.000,00)	43,58
		5.500.000,00	168.800.000,00	0,00	174.300.000,00		
1.02 . 1.02.01 . 04 . 16 . 95	Upaya Kesehatan Ibu (BOK)	0,00	51.300.000,00	0,00	51.300.000,00	(38.500.000,00)	24,95
		0,00	12.800.000,00	0,00	12.800.000,00		
1.02 . 1.02.01 . 04 . 16 . 96	Upaya Kesehatan Neonatus dan Bayi (BOK)	0,00	33.600.000,00	0,00	33.600.000,00	(21.600.000,00)	35,71
		0,00	12.000.000,00	0,00	12.000.000,00		
1.02 . 1.02.01 . 04 . 16 . 97	Upaya Kesehatan Anak Balita dan Prasekolah (BOK)	0,00	12.000.000,00	0,00	12.000.000,00	(9.800.000,00)	18,33
		0,00	2.200.000,00	0,00	2.200.000,00		
1.02 . 1.02.01 . 04 . 16 . 98	Upaya Kesehatan Anak Usia Sekolah dan Remaja (BOK)	0,00	44.400.000,00	0,00	44.400.000,00	(21.050.000,00)	52,59
		0,00	23.350.000,00	0,00	23.350.000,00		
1.02 . 1.02.01 . 04 . 16 . 99	Imunisasi (BOK)	0,00	53.500.000,00	0,00	53.500.000,00	(42.700.000,00)	20,19
		0,00	10.800.000,00	0,00	10.800.000,00		

KODE	URAIAN URUSAN, ORGANISASI, PROGRAM DAN KEGIATAN	ANGGARAN				BERTAMBAH / (BERKURANG)	
		REALISASI					
		JENIS BELANJA			JUMLAH	(Rp)	(%)
		PEGAWAI	BARANG & JASA	MODAL			
1	2	3	4	5	6 = 3 + 4 + 5	7	8
1.02 . 1.02.01 . 04 . 16 . 100	Upaya Kesehatan Usia Reproduksi (BOK)	0,00	4.100.000,00	0,00	4.100.000,00	(3.600.000,00)	12,20
		0,00	500.000,00	0,00	500.000,00		
1.02 . 1.02.01 . 04 . 16 . 101	Upaya Kesehatan Lanjut Usia (BOK)	0,00	37.200.000,00	0,00	37.200.000,00	(18.100.000,00)	51,34
		0,00	19.100.000,00	0,00	19.100.000,00		
1.02 . 1.02.01 . 04 . 16 . 102	Upaya Kesehatan Lingkungan (BOK)	0,00	47.200.000,00	0,00	47.200.000,00	(19.350.000,00)	59,00
		0,00	27.850.000,00	0,00	27.850.000,00		
1.02 . 1.02.01 . 04 . 16 . 103	Upaya Promosi Kesehatan (BOK)	0,00	61.400.000,00	0,00	61.400.000,00	(13.850.000,00)	77,44
		0,00	47.550.000,00	0,00	47.550.000,00		
1.02 . 1.02.01 . 04 . 16 . 104	Upaya Pencegahan dan Pengendalian Penyakit Menular Langsung (BOK)	0,00	15.400.000,00	0,00	15.400.000,00	(12.100.000,00)	21,43
		0,00	3.300.000,00	0,00	3.300.000,00		
1.02 . 1.02.01 . 04 . 16 . 110	Upaya Kesehatan Lainnya (BOK)	0,00	19.700.000,00	0,00	19.700.000,00	(10.950.000,00)	44,42
		0,00	8.750.000,00	0,00	8.750.000,00		
1.02 . 1.02.01 . 04 . 16 . 111	Manjemen Bantuan Operasional Kesehatan (BOK)	6.000.000,00	14.200.000,00	0,00	20.200.000,00	(14.100.000,00)	30,20
		5.500.000,00	600.000,00	0,00	6.100.000,00		
1.02 . 1.02.01 . 04 . 28	Program kemitraan peningkatan pelayanan kesehatan	0,00	402.353.800,00	160.800.000,00	563.153.800,00	(117.399.426,00)	79,15
		0,00	290.165.374,00	155.589.000,00	445.754.374,00		
1.02 . 1.02.01 . 04 . 28 . 15	Pelayanan Jaminan Kesehatan Nasional (JKN)	0,00	402.353.800,00	160.800.000,00	563.153.800,00	(117.399.426,00)	79,15
		0,00	290.165.374,00	155.589.000,00	445.754.374,00		
1.02 . 1.02.01 . 05	UPT Pusat Kesehatan Masyarakat Molompur Kecamatan	8.400.000,00	636.456.591,00	14.000.000,00	658.856.591,00	(184.152.496,00)	72,05
		7.700.000,00	453.054.095,00	13.950.000,00	474.704.095,00		
1.02 . 1.02.01 . 05 . 01	Program Pelayanan Administrasi Perkantoran	2.400.000,00	15.600.000,00	0,00	18.000.000,00	(11.273.650,00)	37,37
		2.200.000,00	4.526.350,00	0,00	6.726.350,00		
1.02 . 1.02.01 . 05 . 01 . 01	Penyediaan Kebutuhan Administrasi Umum	0,00	15.600.000,00	0,00	15.600.000,00	(11.073.650,00)	29,02
		0,00	4.526.350,00	0,00	4.526.350,00		
1.02 . 1.02.01 . 05 . 01 . 02	Penyediaan Kebutuhan Administrasi Keuangan	2.400.000,00	0,00	0,00	2.400.000,00	(200.000,00)	91,67
		2.200.000,00	0,00	0,00	2.200.000,00		
1.02 . 1.02.01 . 05 . 02	Program Peningkatan Sarana dan Prasarana Aparatur	0,00	2.000.000,00	0,00	2.000.000,00	(800.000,00)	60,00
		0,00	1.200.000,00	0,00	1.200.000,00		
1.02 . 1.02.01 . 05 . 02 . 24	Pemeliharaan rutin/berkala kendaraan dinas/operasional	0,00	2.000.000,00	0,00	2.000.000,00	(800.000,00)	60,00
		0,00	1.200.000,00	0,00	1.200.000,00		

KODE	URAIAN URUSAN, ORGANISASI, PROGRAM DAN KEGIATAN	ANGGARAN				BERTAMBAH / (BERKURANG)	
		REALISASI					
		JENIS BELANJA			JUMLAH	(Rp)	(%)
		PEGAWAI	BARANG & JASA	MODAL			
1	2	3	4	5	6 = 3 + 4 + 5	7	8
1.02 . 1.02.01 . 05 . 16	Program Upaya Kesehatan Masyarakat	6.000.000,00	430.829.000,00	0,00	436.829.000,00	(113.461.000,00)	74,03
		5.500.000,00	317.868.000,00	0,00	323.368.000,00		
1.02 . 1.02.01 . 05 . 16 . 95	Upaya Kesehatan Ibu (BOK)	0,00	41.000.000,00	0,00	41.000.000,00	(4.900.000,00)	88,05
		0,00	36.100.000,00	0,00	36.100.000,00		
1.02 . 1.02.01 . 05 . 16 . 96	Upaya Kesehatan Neonatus dan Bayi (BOK)	0,00	5.865.000,00	0,00	5.865.000,00	(765.000,00)	86,96
		0,00	5.100.000,00	0,00	5.100.000,00		
1.02 . 1.02.01 . 05 . 16 . 97	Upaya Kesehatan Anak Balita dan Prasekolah (BOK)	0,00	32.579.000,00	0,00	32.579.000,00	(7.679.000,00)	76,43
		0,00	24.900.000,00	0,00	24.900.000,00		
1.02 . 1.02.01 . 05 . 16 . 98	Upaya Kesehatan Anak Usia Sekolah dan Remaja (BOK)	0,00	47.436.000,00	0,00	47.436.000,00	(10.236.000,00)	78,42
		0,00	37.200.000,00	0,00	37.200.000,00		
1.02 . 1.02.01 . 05 . 16 . 99	Imunisasi (BOK)	0,00	26.398.500,00	0,00	26.398.500,00	(6.898.500,00)	73,87
		0,00	19.500.000,00	0,00	19.500.000,00		
1.02 . 1.02.01 . 05 . 16 . 100	Upaya Kesehatan Usia Reproduksi (BOK)	0,00	1.695.000,00	0,00	1.695.000,00	(95.000,00)	94,40
		0,00	1.600.000,00	0,00	1.600.000,00		
1.02 . 1.02.01 . 05 . 16 . 101	Upaya Kesehatan Lanjut Usia (BOK)	0,00	26.550.000,00	0,00	26.550.000,00	(7.350.000,00)	72,32
		0,00	19.200.000,00	0,00	19.200.000,00		
1.02 . 1.02.01 . 05 . 16 . 102	Upaya Kesehatan Lingkungan (BOK)	0,00	58.299.050,00	0,00	58.299.050,00	(19.382.050,00)	66,75
		0,00	38.917.000,00	0,00	38.917.000,00		
1.02 . 1.02.01 . 05 . 16 . 103	Upaya Promosi Kesehatan (BOK)	0,00	47.568.500,00	0,00	47.568.500,00	(15.068.500,00)	68,32
		0,00	32.500.000,00	0,00	32.500.000,00		
1.02 . 1.02.01 . 05 . 16 . 104	Upaya Pencegahan dan Pengendalian Penyakit Menular Langsung (BOK)	0,00	22.040.000,00	0,00	22.040.000,00	(2.540.000,00)	88,48
		0,00	19.500.000,00	0,00	19.500.000,00		
1.02 . 1.02.01 . 05 . 16 . 105	Upaya Pencegahan dan Pengendalian Penyakit Tularvektor dan Soonotik (BOK)	0,00	15.005.000,00	0,00	15.005.000,00	(1.505.000,00)	89,97
		0,00	13.500.000,00	0,00	13.500.000,00		
1.02 . 1.02.01 . 05 . 16 . 107	Upaya Pencegahan dan Pengendalian Penyakit Tidak Menular (BOK)	0,00	47.405.000,00	0,00	47.405.000,00	(12.596.000,00)	73,43
		0,00	34.809.000,00	0,00	34.809.000,00		
1.02 . 1.02.01 . 05 . 16 . 109	Upaya Pencegahan dan Pengendalian Masalah Kesehatan Siswa dan NAPZA (BOK)	0,00	1.571.500,00	0,00	1.571.500,00	(71.500,00)	95,45
		0,00	1.500.000,00	0,00	1.500.000,00		
1.02 . 1.02.01 . 05 . 16 . 110	Upaya Kesehatan Lainnya (BOK)	0,00	41.575.000,00	0,00	41.575.000,00	(16.394.000,00)	60,57
		0,00	25.181.000,00	0,00	25.181.000,00		

KODE	URAIAN URUSAN, ORGANISASI, PROGRAM DAN KEGIATAN	ANGGARAN				BERTAMBAH / (BERKURANG)	
		REALISASI					
		JENIS BELANJA			JUMLAH	(Rp)	(%)
		PEGAWAI	BARANG & JASA	MODAL			
1	2	3	4	5	6 = 3 + 4 + 5	7	8
1.02 . 1.02.01 . 05 . 16 . 111	Manjemen Bantuan Operasional Kesehatan (BOK)	6.000.000,00	15.841.450,00	0,00	21.841.450,00	(7.980.450,00)	63,46
		5.500.000,00	8.361.000,00	0,00	13.861.000,00		
1.02 . 1.02.01 . 05 . 28	Program kemitraan peningkatan pelayanan kesehatan	0,00	188.027.591,00	14.000.000,00	202.027.591,00	(58.617.846,00)	70,99
		0,00	129.459.745,00	13.950.000,00	143.409.745,00		
1.02 . 1.02.01 . 05 . 28 . 15	Pelayanan Jaminan Kesehatan Nasional (JKN)	0,00	188.027.591,00	14.000.000,00	202.027.591,00	(58.617.846,00)	70,99
		0,00	129.459.745,00	13.950.000,00	143.409.745,00		
1.02 . 1.02.01 . 06	UPT Pusat Kesehatan Masyarakat Pusomaen	8.400.000,00	797.137.243,00	64.600.000,00	870.137.243,00	(237.447.814,00)	72,71
		8.200.000,00	591.989.429,00	32.500.000,00	632.689.429,00		
1.02 . 1.02.01 . 06 . 01	Program Pelayanan Administrasi Perkantoran	2.400.000,00	15.600.000,00	0,00	18.000.000,00	(7.844.700,00)	56,42
		2.200.000,00	7.955.300,00	0,00	10.155.300,00		
1.02 . 1.02.01 . 06 . 01 . 01	Penyediaan Kebutuhan Administrasi Umum	0,00	15.600.000,00	0,00	15.600.000,00	(7.644.700,00)	51,00
		0,00	7.955.300,00	0,00	7.955.300,00		
1.02 . 1.02.01 . 06 . 01 . 02	Penyediaan Kebutuhan Administrasi Keuangan	2.400.000,00	0,00	0,00	2.400.000,00	(200.000,00)	91,67
		2.200.000,00	0,00	0,00	2.200.000,00		
1.02 . 1.02.01 . 06 . 02	Program Peningkatan Sarana dan Prasarana Aparatur	0,00	2.000.000,00	0,00	2.000.000,00	0,00	100,00
		0,00	2.000.000,00	0,00	2.000.000,00		
1.02 . 1.02.01 . 06 . 02 . 24	Pemeliharaan rutin/berkala kendaraan dinas/operasional	0,00	2.000.000,00	0,00	2.000.000,00	0,00	100,00
		0,00	2.000.000,00	0,00	2.000.000,00		
1.02 . 1.02.01 . 06 . 16	Program Upaya Kesehatan Masyarakat	6.000.000,00	394.000.000,00	0,00	400.000.000,00	(106.197.000,00)	73,45
		6.000.000,00	287.803.000,00	0,00	293.803.000,00		
1.02 . 1.02.01 . 06 . 16 . 95	Upaya Kesehatan Ibu (BOK)	0,00	39.500.000,00	0,00	39.500.000,00	(14.100.000,00)	64,30
		0,00	25.400.000,00	0,00	25.400.000,00		
1.02 . 1.02.01 . 06 . 16 . 96	Upaya Kesehatan Neonatus dan Bayi (BOK)	0,00	22.500.000,00	0,00	22.500.000,00	(22.500.000,00)	0,00
		0,00	0,00	0,00	0,00		
1.02 . 1.02.01 . 06 . 16 . 97	Upaya Kesehatan Anak Balita dan Prasekolah (BOK)	0,00	37.000.000,00	0,00	37.000.000,00	(11.500.000,00)	68,92
		0,00	25.500.000,00	0,00	25.500.000,00		
1.02 . 1.02.01 . 06 . 16 . 98	Upaya Kesehatan Anak Usia Sekolah dan Remaja (BOK)	0,00	7.000.000,00	0,00	7.000.000,00	(2.200.000,00)	68,57
		0,00	4.800.000,00	0,00	4.800.000,00		
1.02 . 1.02.01 . 06 . 16 . 99	Imunisasi (BOK)	0,00	28.500.000,00	0,00	28.500.000,00	(11.750.000,00)	58,77
		0,00	16.750.000,00	0,00	16.750.000,00		

KODE	URAIAN URUSAN, ORGANISASI, PROGRAM DAN KEGIATAN	ANGGARAN				BERTAMBAH / (BERKURANG)	
		REALISASI					
		JENIS BELANJA			JUMLAH	(Rp)	(%)
		PEGAWAI	BARANG & JASA	MODAL			
1	2	3	4	5	6 = 3 + 4 + 5	7	8
1.02 . 1.02.01 . 06 . 16 . 101	Upaya Kesehatan Lanjut Usia (BOK)	0,00	55.000.000,00	0,00	55.000.000,00	(12.900.000,00)	76,55
		0,00	42.100.000,00	0,00	42.100.000,00		
1.02 . 1.02.01 . 06 . 16 . 102	Upaya Kesehatan Lingkungan (BOK)	0,00	36.000.000,00	0,00	36.000.000,00	(3.800.000,00)	89,44
		0,00	32.200.000,00	0,00	32.200.000,00		
1.02 . 1.02.01 . 06 . 16 . 103	Upaya Promosi Kesehatan (BOK)	0,00	79.900.000,00	0,00	79.900.000,00	(13.413.000,00)	83,21
		0,00	66.487.000,00	0,00	66.487.000,00		
1.02 . 1.02.01 . 06 . 16 . 104	Upaya Pencegahan dan Pengendalian Penyakit Menular Langsung (BOK)	0,00	42.100.000,00	0,00	42.100.000,00	(8.250.000,00)	80,40
		0,00	33.850.000,00	0,00	33.850.000,00		
1.02 . 1.02.01 . 06 . 16 . 105	Upaya Pencegahan dan Pengendalian Penyakit Tularvektor dan Soonotik (BOK)	0,00	8.000.000,00	0,00	8.000.000,00	(1.200.000,00)	85,00
		0,00	6.800.000,00	0,00	6.800.000,00		
1.02 . 1.02.01 . 06 . 16 . 107	Upaya Pencegahan dan Pengendalian Penyakit Tidak Menular (BOK)	0,00	24.500.000,00	0,00	24.500.000,00	(3.900.000,00)	84,08
		0,00	20.600.000,00	0,00	20.600.000,00		
1.02 . 1.02.01 . 06 . 16 . 111	Manjemen Bantuan Operasional Kesehatan (BOK)	6.000.000,00	14.000.000,00	0,00	20.000.000,00	(684.000,00)	96,58
		6.000.000,00	13.316.000,00	0,00	19.316.000,00		
1.02 . 1.02.01 . 06 . 28	Program kemitraan peningkatan pelayanan kesehatan	0,00	385.537.243,00	64.600.000,00	450.137.243,00	(123.406.114,00)	72,58
		0,00	294.231.129,00	32.500.000,00	326.731.129,00		
1.02 . 1.02.01 . 06 . 28 . 15	Pelayanan Jaminan Kesehatan Nasional (JKN)	0,00	385.537.243,00	64.600.000,00	450.137.243,00	(123.406.114,00)	72,58
		0,00	294.231.129,00	32.500.000,00	326.731.129,00		
1.02 . 1.02.01 . 07	UPT Pusat Kesehatan Masyarakat Ratahan Kecamatan	8.400.000,00	1.219.850.120,00	223.400.000,00	1.451.650.120,00	(206.875.637,00)	85,75
		7.300.000,00	1.023.038.743,00	214.435.740,00	1.244.774.483,00		
1.02 . 1.02.01 . 07 . 01	Program Pelayanan Administrasi Perkantoran	2.400.000,00	16.200.000,00	0,00	18.600.000,00	(2.706.100,00)	85,45
		1.800.000,00	14.093.900,00	0,00	15.893.900,00		
1.02 . 1.02.01 . 07 . 01 . 01	Penyediaan Kebutuhan Administrasi Umum	0,00	15.100.000,00	0,00	15.100.000,00	(1.006.100,00)	93,34
		0,00	14.093.900,00	0,00	14.093.900,00		
1.02 . 1.02.01 . 07 . 01 . 02	Penyediaan Kebutuhan Administrasi Keuangan	2.400.000,00	0,00	0,00	2.400.000,00	(600.000,00)	75,00
		1.800.000,00	0,00	0,00	1.800.000,00		
1.02 . 1.02.01 . 07 . 01 . 06	Penunjang Pelaksanaan Rapat Koordinasi dan Konsultasi	0,00	1.100.000,00	0,00	1.100.000,00	(1.100.000,00)	0,00
		0,00	0,00	0,00	0,00		
1.02 . 1.02.01 . 07 . 02	Program Peningkatan Sarana dan Prasarana Aparatur	0,00	2.500.000,00	0,00	2.500.000,00	(23.200,00)	99,07
		0,00	2.476.800,00	0,00	2.476.800,00		

KODE	URAIAN URUSAN, ORGANISASI, PROGRAM DAN KEGIATAN	ANGGARAN				BERTAMBAH / (BERKURANG)	
		REALISASI					
		JENIS BELANJA			JUMLAH	(Rp)	(%)
		PEGAWAI	BARANG & JASA	MODAL			
1	2	3	4	5	6 = 3 + 4 + 5	7	8
1.02 . 1.02.01 . 07 . 02 . 24	Pemeliharaan rutin/berkala kendaraan dinas/operasional	0,00	2.500.000,00	0,00	2.500.000,00	(23.200,00)	99,07
		0,00	2.476.800,00	0,00	2.476.800,00		
1.02 . 1.02.01 . 07 . 16	Program Upaya Kesehatan Masyarakat	6.000.000,00	494.000.000,00	0,00	500.000.000,00	(116.902.000,00)	76,62
		5.500.000,00	377.598.000,00	0,00	383.098.000,00		
1.02 . 1.02.01 . 07 . 16 . 95	Upaya Kesehatan Ibu (BOK)	0,00	92.750.000,00	0,00	92.750.000,00	(7.300.000,00)	92,13
		0,00	85.450.000,00	0,00	85.450.000,00		
1.02 . 1.02.01 . 07 . 16 . 96	Upaya Kesehatan Neonatus dan Bayi (BOK)	0,00	7.950.000,00	0,00	7.950.000,00	(600.000,00)	92,45
		0,00	7.350.000,00	0,00	7.350.000,00		
1.02 . 1.02.01 . 07 . 16 . 97	Upaya Kesehatan Anak Balita dan Prasekolah (BOK)	0,00	50.550.000,00	0,00	50.550.000,00	(9.150.000,00)	81,90
		0,00	41.400.000,00	0,00	41.400.000,00		
1.02 . 1.02.01 . 07 . 16 . 98	Upaya Kesehatan Anak Usia Sekolah dan Remaja (BOK)	0,00	42.450.000,00	0,00	42.450.000,00	(5.500.000,00)	87,04
		0,00	36.950.000,00	0,00	36.950.000,00		
1.02 . 1.02.01 . 07 . 16 . 99	Imunisasi (BOK)	0,00	37.900.000,00	0,00	37.900.000,00	(10.500.000,00)	72,30
		0,00	27.400.000,00	0,00	27.400.000,00		
1.02 . 1.02.01 . 07 . 16 . 101	Upaya Kesehatan Lanjut Usia (BOK)	0,00	18.450.000,00	0,00	18.450.000,00	(8.650.000,00)	53,12
		0,00	9.800.000,00	0,00	9.800.000,00		
1.02 . 1.02.01 . 07 . 16 . 102	Upaya Kesehatan Lingkungan (BOK)	0,00	26.150.000,00	0,00	26.150.000,00	(5.950.000,00)	77,25
		0,00	20.200.000,00	0,00	20.200.000,00		
1.02 . 1.02.01 . 07 . 16 . 103	Upaya Promosi Kesehatan (BOK)	0,00	146.350.000,00	0,00	146.350.000,00	(44.750.000,00)	69,42
		0,00	101.600.000,00	0,00	101.600.000,00		
1.02 . 1.02.01 . 07 . 16 . 104	Upaya Pencegahan dan Pengendalian Penyakit Menular Langsung (BOK)	0,00	21.050.000,00	0,00	21.050.000,00	(7.000.000,00)	66,75
		0,00	14.050.000,00	0,00	14.050.000,00		
1.02 . 1.02.01 . 07 . 16 . 105	Upaya Pencegahan dan Pengendalian Penyakit Tularvektor dan Soonotik (BOK)	0,00	15.900.000,00	0,00	15.900.000,00	(2.900.000,00)	81,76
		0,00	13.000.000,00	0,00	13.000.000,00		
1.02 . 1.02.01 . 07 . 16 . 108	Surveilans dan Respon Kejadian Luar Biasa (BOK)	0,00	10.550.000,00	0,00	10.550.000,00	(750.000,00)	92,89
		0,00	9.800.000,00	0,00	9.800.000,00		
1.02 . 1.02.01 . 07 . 16 . 109	Upaya Pencegahan dan Pengendalian Masalah Kesehatan Siswa dan NAPZA (BOK)	0,00	4.950.000,00	0,00	4.950.000,00	(1.350.000,00)	72,73
		0,00	3.600.000,00	0,00	3.600.000,00		
1.02 . 1.02.01 . 07 . 16 . 111	Manjemen Bantuan Operasional Kesehatan (BOK)	6.000.000,00	19.000.000,00	0,00	25.000.000,00	(12.502.000,00)	49,99
		5.500.000,00	6.998.000,00	0,00	12.498.000,00		

KODE	URAIAN URUSAN, ORGANISASI, PROGRAM DAN KEGIATAN	ANGGARAN				BERTAMBAH / (BERKURANG)	
		REALISASI					
		JENIS BELANJA			JUMLAH	(Rp)	(%)
		PEGAWAI	BARANG & JASA	MODAL			
1	2	3	4	5	6 = 3 + 4 + 5	7	8
1.02 . 1.02.01 . 07 . 28	Program kemitraan peningkatan pelayanan kesehatan	0,00	707.150.120,00	223.400.000,00	930.550.120,00	(87.244.337,00)	90,62
		0,00	628.870.043,00	214.435.740,00	843.305.783,00		
1.02 . 1.02.01 . 07 . 28 . 15	Pelayanan Jaminan Kesehatan Nasional (JKN)	0,00	707.150.120,00	223.400.000,00	930.550.120,00	(87.244.337,00)	90,62
		0,00	628.870.043,00	214.435.740,00	843.305.783,00		
1.02 . 1.02.01 . 08	UPT Pusat Kesehatan Masyarakat Towuntu Kecamatan	8.400.000,00	820.046.500,00	94.028.260,00	922.474.760,00	(243.839.632,00)	73,57
		8.200.000,00	629.985.128,00	40.450.000,00	678.635.128,00		
1.02 . 1.02.01 . 08 . 01	Program Pelayanan Administrasi Perkantoran	2.400.000,00	15.600.000,00	0,00	18.000.000,00	(3.493.250,00)	80,59
		2.200.000,00	12.306.750,00	0,00	14.506.750,00		
1.02 . 1.02.01 . 08 . 01 . 01	Penyediaan Kebutuhan Administrasi Umum	0,00	15.600.000,00	0,00	15.600.000,00	(3.293.250,00)	78,89
		0,00	12.306.750,00	0,00	12.306.750,00		
1.02 . 1.02.01 . 08 . 01 . 02	Penyediaan Kebutuhan Administrasi Keuangan	2.400.000,00	0,00	0,00	2.400.000,00	(200.000,00)	91,67
		2.200.000,00	0,00	0,00	2.200.000,00		
1.02 . 1.02.01 . 08 . 02	Program Peningkatan Sarana dan Prasarana Aparatur	0,00	2.000.000,00	0,00	2.000.000,00	0,00	100,00
		0,00	2.000.000,00	0,00	2.000.000,00		
1.02 . 1.02.01 . 08 . 02 . 24	Pemeliharaan rutin/berkala kendaraan dinas/operasional	0,00	2.000.000,00	0,00	2.000.000,00	0,00	100,00
		0,00	2.000.000,00	0,00	2.000.000,00		
1.02 . 1.02.01 . 08 . 16	Program Upaya Kesehatan Masyarakat	6.000.000,00	394.000.000,00	0,00	400.000.000,00	(140.301.000,00)	64,92
		6.000.000,00	253.699.000,00	0,00	259.699.000,00		
1.02 . 1.02.01 . 08 . 16 . 95	Upaya Kesehatan Ibu (BOK)	0,00	46.850.000,00	0,00	46.850.000,00	(9.850.000,00)	78,98
		0,00	37.000.000,00	0,00	37.000.000,00		
1.02 . 1.02.01 . 08 . 16 . 96	Upaya Kesehatan Neonatus dan Bayi (BOK)	0,00	16.700.000,00	0,00	16.700.000,00	(4.200.000,00)	74,85
		0,00	12.500.000,00	0,00	12.500.000,00		
1.02 . 1.02.01 . 08 . 16 . 97	Upaya Kesehatan Anak Balita dan Prasekolah (BOK)	0,00	21.200.000,00	0,00	21.200.000,00	(6.100.000,00)	71,23
		0,00	15.100.000,00	0,00	15.100.000,00		
1.02 . 1.02.01 . 08 . 16 . 98	Upaya Kesehatan Anak Usia Sekolah dan Remaja (BOK)	0,00	21.400.000,00	0,00	21.400.000,00	(3.600.000,00)	83,18
		0,00	17.800.000,00	0,00	17.800.000,00		
1.02 . 1.02.01 . 08 . 16 . 99	Imunisasi (BOK)	0,00	19.650.000,00	0,00	19.650.000,00	(4.000.000,00)	79,64
		0,00	15.650.000,00	0,00	15.650.000,00		
1.02 . 1.02.01 . 08 . 16 . 100	Upaya Kesehatan Usia Reproduksi (BOK)	0,00	5.400.000,00	0,00	5.400.000,00	(200.000,00)	96,30
		0,00	5.200.000,00	0,00	5.200.000,00		

KODE	URAIAN URUSAN, ORGANISASI, PROGRAM DAN KEGIATAN	ANGGARAN				BERTAMBAH / (BERKURANG)	
		REALISASI					
		JENIS BELANJA			JUMLAH	(Rp)	(%)
		PEGAWAI	BARANG & JASA	MODAL			
1	2	3	4	5	6 = 3 + 4 + 5	7	8
1.02 . 1.02.01 . 08 . 16 . 101	Upaya Kesehatan Lanjut Usia (BOK)	0,00	17.800.000,00	0,00	17.800.000,00	(9.600.000,00)	46,07
		0,00	8.200.000,00	0,00	8.200.000,00		
1.02 . 1.02.01 . 08 . 16 . 102	Upaya Kesehatan Lingkungan (BOK)	0,00	16.900.000,00	0,00	16.900.000,00	(4.100.000,00)	75,74
		0,00	12.800.000,00	0,00	12.800.000,00		
1.02 . 1.02.01 . 08 . 16 . 103	Upaya Promosi Kesehatan (BOK)	0,00	130.800.000,00	0,00	130.800.000,00	(65.101.000,00)	50,23
		0,00	65.699.000,00	0,00	65.699.000,00		
1.02 . 1.02.01 . 08 . 16 . 104	Upaya Pencegahan dan Pengendalian Penyakit Menular Langsung (BOK)	0,00	20.200.000,00	0,00	20.200.000,00	(5.750.000,00)	71,53
		0,00	14.450.000,00	0,00	14.450.000,00		
1.02 . 1.02.01 . 08 . 16 . 105	Upaya Pencegahan dan Pengendalian Penyakit Tularvektor dan Soonotik (BOK)	0,00	13.150.000,00	0,00	13.150.000,00	(3.150.000,00)	76,05
		0,00	10.000.000,00	0,00	10.000.000,00		
1.02 . 1.02.01 . 08 . 16 . 107	Upaya Pencegahan dan Pengendalian Penyakit Tidak Menular (BOK)	0,00	22.850.000,00	0,00	22.850.000,00	(8.450.000,00)	63,02
		0,00	14.400.000,00	0,00	14.400.000,00		
1.02 . 1.02.01 . 08 . 16 . 108	Surveilans dan Respon Kejadian Luar Biasa (BOK)	0,00	12.200.000,00	0,00	12.200.000,00	(500.000,00)	95,90
		0,00	11.700.000,00	0,00	11.700.000,00		
1.02 . 1.02.01 . 08 . 16 . 109	Upaya Pencegahan dan Pengendalian Masalah Kesehatan Siswa dan NAPZA (BOK)	0,00	4.600.000,00	0,00	4.600.000,00	(2.300.000,00)	50,00
		0,00	2.300.000,00	0,00	2.300.000,00		
1.02 . 1.02.01 . 08 . 16 . 110	Upaya Kesehatan Lainnya (BOK)	0,00	10.300.000,00	0,00	10.300.000,00	(7.000.000,00)	32,04
		0,00	3.300.000,00	0,00	3.300.000,00		
1.02 . 1.02.01 . 08 . 16 . 111	Manjemen Bantuan Operasional Kesehatan (BOK)	6.000.000,00	14.000.000,00	0,00	20.000.000,00	(6.400.000,00)	68,00
		6.000.000,00	7.600.000,00	0,00	13.600.000,00		
1.02 . 1.02.01 . 08 . 28	Program kemitraan peningkatan pelayanan kesehatan	0,00	408.446.500,00	94.028.260,00	502.474.760,00	(100.045.382,00)	80,09
		0,00	361.979.378,00	40.450.000,00	402.429.378,00		
1.02 . 1.02.01 . 08 . 28 . 15	Pelayanan Jaminan Kesehatan Nasional (JKN)	0,00	408.446.500,00	94.028.260,00	502.474.760,00	(100.045.382,00)	80,09
		0,00	361.979.378,00	40.450.000,00	402.429.378,00		
1.02 . 1.02.01 . 09	UPT Pusat Kesehatan Masyarakat Molompur Kecamat	8.400.000,00	790.918.393,00	105.500.000,00	904.818.393,00	(293.117.505,00)	67,60
		8.200.000,00	589.500.888,00	14.000.000,00	611.700.888,00		
1.02 . 1.02.01 . 09 . 01	Program Pelayanan Administrasi Perkantoran	2.400.000,00	15.200.000,00	0,00	17.600.000,00	(2.215.200,00)	87,41
		2.200.000,00	13.184.800,00	0,00	15.384.800,00		
1.02 . 1.02.01 . 09 . 01 . 01	Penyediaan Kebutuhan Administrasi Umum	0,00	15.200.000,00	0,00	15.200.000,00	(2.015.200,00)	86,74
		0,00	13.184.800,00	0,00	13.184.800,00		

KODE	URAIAN URUSAN, ORGANISASI, PROGRAM DAN KEGIATAN	ANGGARAN				BERTAMBAH / (BERKURANG)	
		REALISASI					
		JENIS BELANJA			JUMLAH	(Rp)	(%)
		PEGAWAI	BARANG & JASA	MODAL			
1	2	3	4	5	6 = 3 + 4 + 5	7	8
1.02 . 1.02.01 . 09 . 01 . 02	Penyediaan Kebutuhan Administrasi Keuangan	2.400.000,00	0,00	0,00	2.400.000,00	(200.000,00)	91,67
		2.200.000,00	0,00	0,00	2.200.000,00		
1.02 . 1.02.01 . 09 . 02	Program Peningkatan Sarana dan Prasarana Aparatur	0,00	2.400.000,00	0,00	2.400.000,00	0,00	100,00
		0,00	2.400.000,00	0,00	2.400.000,00		
1.02 . 1.02.01 . 09 . 02 . 24	Pemeliharaan rutin/berkala kendaraan dinas/operasional	0,00	2.400.000,00	0,00	2.400.000,00	0,00	100,00
		0,00	2.400.000,00	0,00	2.400.000,00		
1.02 . 1.02.01 . 09 . 16	Program Upaya Kesehatan Masyarakat	6.000.000,00	394.000.000,00	0,00	400.000.000,00	(87.250.000,00)	78,19
		6.000.000,00	306.750.000,00	0,00	312.750.000,00		
1.02 . 1.02.01 . 09 . 16 . 95	Upaya Kesehatan Ibu (BOK)	0,00	48.400.000,00	0,00	48.400.000,00	(17.000.000,00)	64,88
		0,00	31.400.000,00	0,00	31.400.000,00		
1.02 . 1.02.01 . 09 . 16 . 96	Upaya Kesehatan Neonatus dan Bayi (BOK)	0,00	7.700.000,00	0,00	7.700.000,00	(4.700.000,00)	38,96
		0,00	3.000.000,00	0,00	3.000.000,00		
1.02 . 1.02.01 . 09 . 16 . 97	Upaya Kesehatan Anak Balita dan Prasekolah (BOK)	0,00	29.900.000,00	0,00	29.900.000,00	(12.100.000,00)	59,53
		0,00	17.800.000,00	0,00	17.800.000,00		
1.02 . 1.02.01 . 09 . 16 . 98	Upaya Kesehatan Anak Usia Sekolah dan Remaja (BOK)	0,00	36.300.000,00	0,00	36.300.000,00	(2.300.000,00)	93,66
		0,00	34.000.000,00	0,00	34.000.000,00		
1.02 . 1.02.01 . 09 . 16 . 99	Imunisasi (BOK)	0,00	24.750.000,00	0,00	24.750.000,00	(7.200.000,00)	70,91
		0,00	17.550.000,00	0,00	17.550.000,00		
1.02 . 1.02.01 . 09 . 16 . 100	Upaya Kesehatan Usia Reproduksi (BOK)	0,00	55.000.000,00	0,00	55.000.000,00	(800.000,00)	98,55
		0,00	54.200.000,00	0,00	54.200.000,00		
1.02 . 1.02.01 . 09 . 16 . 101	Upaya Kesehatan Lanjut Usia (BOK)	0,00	12.100.000,00	0,00	12.100.000,00	(2.500.000,00)	79,34
		0,00	9.600.000,00	0,00	9.600.000,00		
1.02 . 1.02.01 . 09 . 16 . 102	Upaya Kesehatan Lingkungan (BOK)	0,00	12.100.000,00	0,00	12.100.000,00	(5.500.000,00)	54,55
		0,00	6.600.000,00	0,00	6.600.000,00		
1.02 . 1.02.01 . 09 . 16 . 103	Upaya Promosi Kesehatan (BOK)	0,00	56.900.000,00	0,00	56.900.000,00	(8.500.000,00)	85,06
		0,00	48.400.000,00	0,00	48.400.000,00		
1.02 . 1.02.01 . 09 . 16 . 104	Upaya Pencegahan dan Pengendalian Penyakit Menular Langsung (BOK)	0,00	8.250.000,00	0,00	8.250.000,00	(4.450.000,00)	46,06
		0,00	3.800.000,00	0,00	3.800.000,00		
1.02 . 1.02.01 . 09 . 16 . 105	Upaya Pencegahan dan Pengendalian Penyakit Tularvektor dan Soonotik (BOK)	0,00	9.900.000,00	0,00	9.900.000,00	(2.400.000,00)	75,76
		0,00	7.500.000,00	0,00	7.500.000,00		

KODE	URAIAN URUSAN, ORGANISASI, PROGRAM DAN KEGIATAN	ANGGARAN				BERTAMBAH / (BERKURANG)	
		REALISASI					
		JENIS BELANJA			JUMLAH	(Rp)	(%)
		PEGAWAI	BARANG & JASA	MODAL			
1	2	3	4	5	6 = 3 + 4 + 5	7	8
1.02 . 1.02.01 . 09 . 16 . 107	Upaya Pencegahan dan Pengendalian Penyakit Tidak Menular (BOK)	0,00	29.900.000,00	0,00	29.900.000,00	(2.900.000,00)	90,30
		0,00	27.000.000,00	0,00	27.000.000,00		
1.02 . 1.02.01 . 09 . 16 . 108	Surveilans dan Respon Kejadian Luar Biasa (BOK)	0,00	15.400.000,00	0,00	15.400.000,00	(5.900.000,00)	61,69
		0,00	9.500.000,00	0,00	9.500.000,00		
1.02 . 1.02.01 . 09 . 16 . 109	Upaya Pencegahan dan Pengendalian Masalah Kesehatan Siswa dan NAPZA (BOK)	0,00	16.800.000,00	0,00	16.800.000,00	(2.000.000,00)	88,10
		0,00	14.800.000,00	0,00	14.800.000,00		
1.02 . 1.02.01 . 09 . 16 . 110	Upaya Kesehatan Lainnya (BOK)	0,00	16.600.000,00	0,00	16.600.000,00	(4.300.000,00)	74,10
		0,00	12.300.000,00	0,00	12.300.000,00		
1.02 . 1.02.01 . 09 . 16 . 111	Manjemen Bantuan Operasional Kesehatan (BOK)	6.000.000,00	14.000.000,00	0,00	20.000.000,00	(4.700.000,00)	76,50
		6.000.000,00	9.300.000,00	0,00	15.300.000,00		
1.02 . 1.02.01 . 09 . 28	Program kemitraan peningkatan pelayanan kesehatan	0,00	379.318.393,00	105.500.000,00	484.818.393,00	(203.652.305,00)	57,99
		0,00	267.166.088,00	14.000.000,00	281.166.088,00		
1.02 . 1.02.01 . 09 . 28 . 15	Pelayanan Jaminan Kesehatan Nasional (JKN)	0,00	379.318.393,00	105.500.000,00	484.818.393,00	(203.652.305,00)	57,99
		0,00	267.166.088,00	14.000.000,00	281.166.088,00		
1.02 . 1.02.01 . 10	UPT Pusat Kesehatan Masyarakat Tombatu Kecamatan	8.400.000,00	1.349.239.017,00	339.797.455,00	1.697.436.472,00	(325.144.960,00)	80,84
		8.200.000,00	1.100.977.512,00	263.114.000,00	1.372.291.512,00		
1.02 . 1.02.01 . 10 . 01	Program Pelayanan Administrasi Perkantoran	2.400.000,00	15.600.000,00	0,00	18.000.000,00	(7.702.000,00)	57,21
		2.200.000,00	8.098.000,00	0,00	10.298.000,00		
1.02 . 1.02.01 . 10 . 01 . 01	Penyediaan Kebutuhan Administrasi Umum	0,00	15.600.000,00	0,00	15.600.000,00	(7.502.000,00)	51,91
		0,00	8.098.000,00	0,00	8.098.000,00		
1.02 . 1.02.01 . 10 . 01 . 02	Penyediaan Kebutuhan Administrasi Keuangan	2.400.000,00	0,00	0,00	2.400.000,00	(200.000,00)	91,67
		2.200.000,00	0,00	0,00	2.200.000,00		
1.02 . 1.02.01 . 10 . 02	Program Peningkatan Sarana dan Prasarana Aparatur	0,00	2.000.000,00	0,00	2.000.000,00	0,00	100,00
		0,00	2.000.000,00	0,00	2.000.000,00		
1.02 . 1.02.01 . 10 . 02 . 24	Pemeliharaan rutin/berkala kendaraan dinas/operasional	0,00	2.000.000,00	0,00	2.000.000,00	0,00	100,00
		0,00	2.000.000,00	0,00	2.000.000,00		
1.02 . 1.02.01 . 10 . 16	Program Upaya Kesehatan Masyarakat	6.000.000,00	494.000.000,00	0,00	500.000.000,00	(24.702.000,00)	95,06
		6.000.000,00	469.298.000,00	0,00	475.298.000,00		
1.02 . 1.02.01 . 10 . 16 . 95	Upaya Kesehatan Ibu (BOK)	0,00	78.200.000,00	0,00	78.200.000,00	(1.550.000,00)	98,02
		0,00	76.650.000,00	0,00	76.650.000,00		

KODE	URAIAN URUSAN, ORGANISASI, PROGRAM DAN KEGIATAN	ANGGARAN				BERTAMBAH / (BERKURANG)	
		REALISASI					
		JENIS BELANJA			JUMLAH	(Rp)	(%)
		PEGAWAI	BARANG & JASA	MODAL			
1	2	3	4	5	6 = 3 + 4 + 5	7	8
1.02 . 1.02.01 . 10 . 16 . 96	Upaya Kesehatan Neonatus dan Bayi (BOK)	0,00	8.950.000,00	0,00	8.950.000,00	(200.000,00)	97,77
		0,00	8.750.000,00	0,00	8.750.000,00		
1.02 . 1.02.01 . 10 . 16 . 97	Upaya Kesehatan Anak Balita dan Prasekolah (BOK)	0,00	48.050.000,00	0,00	48.050.000,00	(4.000,00)	99,99
		0,00	48.046.000,00	0,00	48.046.000,00		
1.02 . 1.02.01 . 10 . 16 . 98	Upaya Kesehatan Anak Usia Sekolah dan Remaja (BOK)	0,00	18.250.000,00	0,00	18.250.000,00	(5.700.000,00)	68,77
		0,00	12.550.000,00	0,00	12.550.000,00		
1.02 . 1.02.01 . 10 . 16 . 99	Imunisasi (BOK)	0,00	36.450.000,00	0,00	36.450.000,00	(160.000,00)	99,56
		0,00	36.290.000,00	0,00	36.290.000,00		
1.02 . 1.02.01 . 10 . 16 . 101	Upaya Kesehatan Lanjut Usia (BOK)	0,00	52.300.000,00	0,00	52.300.000,00	0,00	100,00
		0,00	52.300.000,00	0,00	52.300.000,00		
1.02 . 1.02.01 . 10 . 16 . 102	Upaya Kesehatan Lingkungan (BOK)	0,00	54.000.000,00	0,00	54.000.000,00	(8.200.000,00)	84,81
		0,00	45.800.000,00	0,00	45.800.000,00		
1.02 . 1.02.01 . 10 . 16 . 103	Upaya Promosi Kesehatan (BOK)	0,00	125.700.000,00	0,00	125.700.000,00	(8.428.000,00)	93,30
		0,00	117.272.000,00	0,00	117.272.000,00		
1.02 . 1.02.01 . 10 . 16 . 104	Upaya Pencegahan dan Pengendalian Penyakit Menular Langsung (BOK)	0,00	12.900.000,00	0,00	12.900.000,00	0,00	100,00
		0,00	12.900.000,00	0,00	12.900.000,00		
1.02 . 1.02.01 . 10 . 16 . 105	Upaya Pencegahan dan Pengendalian Penyakit Tularvektor dan Soonotik (BOK)	0,00	21.850.000,00	0,00	21.850.000,00	(10.000,00)	99,95
		0,00	21.840.000,00	0,00	21.840.000,00		
1.02 . 1.02.01 . 10 . 16 . 107	Upaya Pencegahan dan Pengendalian Penyakit Tidak Menular (BOK)	0,00	8.950.000,00	0,00	8.950.000,00	0,00	100,00
		0,00	8.950.000,00	0,00	8.950.000,00		
1.02 . 1.02.01 . 10 . 16 . 109	Upaya Pencegahan dan Pengendalian Masalah Kesehatan Siswa dan NAPZA (BOK)	0,00	9.400.000,00	0,00	9.400.000,00	(450.000,00)	95,21
		0,00	8.950.000,00	0,00	8.950.000,00		
1.02 . 1.02.01 . 10 . 16 . 111	Manjemen Bantuan Operasional Kesehatan (BOK)	6.000.000,00	19.000.000,00	0,00	25.000.000,00	0,00	100,00
		6.000.000,00	19.000.000,00	0,00	25.000.000,00		
1.02 . 1.02.01 . 10 . 28	Program kemitraan peningkatan pelayanan kesehatan	0,00	837.639.017,00	339.797.455,00	1.177.436.472,00	(292.740.960,00)	75,14
		0,00	621.581.512,00	263.114.000,00	884.695.512,00		
1.02 . 1.02.01 . 10 . 28 . 15	Pelayanan Jaminan Kesehatan Nasional (JKN)	0,00	837.639.017,00	339.797.455,00	1.177.436.472,00	(292.740.960,00)	75,14
		0,00	621.581.512,00	263.114.000,00	884.695.512,00		
1.02 . 1.02.01 . 11	UPT Pusat Kesehatan Masyarakat Silian Kecamatan S	8.400.000,00	609.400.387,00	14.000.000,00	631.800.387,00	(124.411.876,00)	80,31
		8.200.000,00	496.188.511,00	3.000.000,00	507.388.511,00		

KODE	URAIAN URUSAN, ORGANISASI, PROGRAM DAN KEGIATAN	ANGGARAN				BERTAMBAH / (BERKURANG)	
		REALISASI					
		JENIS BELANJA			JUMLAH	(Rp)	(%)
		PEGAWAI	BARANG & JASA	MODAL			
1	2	3	4	5	6 = 3 + 4 + 5	7	8
1.02 . 1.02.01 . 11 . 01	Program Pelayanan Administrasi Perkantoran	2.400.000,00	17.600.000,00	0,00	20.000.000,00	(3.577.500,00)	82,11
		2.200.000,00	14.222.500,00	0,00	16.422.500,00		
1.02 . 1.02.01 . 11 . 01 . 01	Penyediaan Kebutuhan Administrasi Umum	0,00	17.600.000,00	0,00	17.600.000,00	(3.377.500,00)	80,81
		0,00	14.222.500,00	0,00	14.222.500,00		
1.02 . 1.02.01 . 11 . 01 . 02	Penyediaan Kebutuhan Administrasi Keuangan	2.400.000,00	0,00	0,00	2.400.000,00	(200.000,00)	91,67
		2.200.000,00	0,00	0,00	2.200.000,00		
1.02 . 1.02.01 . 11 . 16	Program Upaya Kesehatan Masyarakat	6.000.000,00	430.830.300,00	0,00	436.830.300,00	(76.587.050,00)	82,47
		6.000.000,00	354.243.250,00	0,00	360.243.250,00		
1.02 . 1.02.01 . 11 . 16 . 95	Upaya Kesehatan Ibu (BOK)	0,00	70.700.300,00	0,00	70.700.300,00	(16.206.800,00)	77,08
		0,00	54.493.500,00	0,00	54.493.500,00		
1.02 . 1.02.01 . 11 . 16 . 96	Upaya Kesehatan Neonatus dan Bayi (BOK)	0,00	11.500.000,00	0,00	11.500.000,00	(1.451.000,00)	87,38
		0,00	10.049.000,00	0,00	10.049.000,00		
1.02 . 1.02.01 . 11 . 16 . 97	Upaya Kesehatan Anak Balita dan Prasekolah (BOK)	0,00	26.900.000,00	0,00	26.900.000,00	(8.024.000,00)	70,17
		0,00	18.876.000,00	0,00	18.876.000,00		
1.02 . 1.02.01 . 11 . 16 . 98	Upaya Kesehatan Anak Usia Sekolah dan Remaja (BOK)	0,00	41.500.000,00	0,00	41.500.000,00	(4.650.000,00)	88,80
		0,00	36.850.000,00	0,00	36.850.000,00		
1.02 . 1.02.01 . 11 . 16 . 99	Imunisasi (BOK)	0,00	36.350.000,00	0,00	36.350.000,00	(4.400.000,00)	87,90
		0,00	31.950.000,00	0,00	31.950.000,00		
1.02 . 1.02.01 . 11 . 16 . 100	Upaya Kesehatan Usia Reproduksi (BOK)	0,00	11.400.000,00	0,00	11.400.000,00	(3.100.000,00)	72,81
		0,00	8.300.000,00	0,00	8.300.000,00		
1.02 . 1.02.01 . 11 . 16 . 101	Upaya Kesehatan Lanjut Usia (BOK)	0,00	34.700.000,00	0,00	34.700.000,00	(4.665.000,00)	86,56
		0,00	30.035.000,00	0,00	30.035.000,00		
1.02 . 1.02.01 . 11 . 16 . 102	Upaya Kesehatan Lingkungan (BOK)	0,00	20.000.000,00	0,00	20.000.000,00	(7.500.000,00)	62,50
		0,00	12.500.000,00	0,00	12.500.000,00		
1.02 . 1.02.01 . 11 . 16 . 103	Upaya Promosi Kesehatan (BOK)	0,00	51.738.500,00	0,00	51.738.500,00	(3.550.000,00)	93,14
		0,00	48.188.500,00	0,00	48.188.500,00		
1.02 . 1.02.01 . 11 . 16 . 104	Upaya Pencegahan dan Pengendalian Penyakit Menular Langsung (BOK)	0,00	18.200.000,00	0,00	18.200.000,00	(4.750.000,00)	73,90
		0,00	13.450.000,00	0,00	13.450.000,00		
1.02 . 1.02.01 . 11 . 16 . 105	Upaya Pencegahan dan Pengendalian Penyakit Tularvektor dan Soonotik (BOK)	0,00	14.300.000,00	0,00	14.300.000,00	(5.100.000,00)	64,34
		0,00	9.200.000,00	0,00	9.200.000,00		

KODE	URAIAN URUSAN, ORGANISASI, PROGRAM DAN KEGIATAN	ANGGARAN				BERTAMBAH / (BERKURANG)	
		REALISASI					
		JENIS BELANJA			JUMLAH	(Rp)	(%)
		PEGAWAI	BARANG & JASA	MODAL			
1	2	3	4	5	6 = 3 + 4 + 5	7	8
1.02 . 1.02.01 . 11 . 16 . 107	Upaya Pencegahan dan Pengendalian Penyakit Tidak Menular (BOK)	0,00	47.600.000,00	0,00	47.600.000,00	(7.800.000,00)	83,61
		0,00	39.800.000,00	0,00	39.800.000,00		
1.02 . 1.02.01 . 11 . 16 . 108	Surveilans dan Respon Kejadian Luar Biasa (BOK)	0,00	6.900.000,00	0,00	6.900.000,00	(4.950.000,00)	28,26
		0,00	1.950.000,00	0,00	1.950.000,00		
1.02 . 1.02.01 . 11 . 16 . 109	Upaya Pencegahan dan Pengendalian Masalah Kesehatan Siswa dan NAPZA (BOK)	0,00	23.200.000,00	0,00	23.200.000,00	(200.000,00)	99,14
		0,00	23.000.000,00	0,00	23.000.000,00		
1.02 . 1.02.01 . 11 . 16 . 111	Manjemen Bantuan Operasional Kesehatan (BOK)	6.000.000,00	15.841.500,00	0,00	21.841.500,00	(240.250,00)	98,90
		6.000.000,00	15.601.250,00	0,00	21.601.250,00		
1.02 . 1.02.01 . 11 . 28	Program kemitraan peningkatan pelayanan kesehatan	0,00	160.970.087,00	14.000.000,00	174.970.087,00	(44.247.326,00)	74,71
		0,00	127.722.761,00	3.000.000,00	130.722.761,00		
1.02 . 1.02.01 . 11 . 28 . 15	Pelayanan Jaminan Kesehatan Nasional (JKN)	0,00	160.970.087,00	14.000.000,00	174.970.087,00	(44.247.326,00)	74,71
		0,00	127.722.761,00	3.000.000,00	130.722.761,00		
1.02 . 1.02.01 . 12	UPT Pusat Kesehatan Masyarakat Touluaan Kecamatan	8.400.000,00	720.134.923,00	145.720.000,00	874.254.923,00	(344.830.282,00)	60,56
		8.200.000,00	441.950.141,00	79.274.500,00	529.424.641,00		
1.02 . 1.02.01 . 12 . 01	Program Pelayanan Administrasi Perkantoran	2.400.000,00	15.100.000,00	0,00	17.500.000,00	(3.082.000,00)	82,39
		2.200.000,00	12.218.000,00	0,00	14.418.000,00		
1.02 . 1.02.01 . 12 . 01 . 01	Penyediaan Kebutuhan Administrasi Umum	0,00	15.100.000,00	0,00	15.100.000,00	(2.882.000,00)	80,91
		0,00	12.218.000,00	0,00	12.218.000,00		
1.02 . 1.02.01 . 12 . 01 . 02	Penyediaan Kebutuhan Administrasi Keuangan	2.400.000,00	0,00	0,00	2.400.000,00	(200.000,00)	91,67
		2.200.000,00	0,00	0,00	2.200.000,00		
1.02 . 1.02.01 . 12 . 02	Program Peningkatan Sarana dan Prasarana Aparatur	0,00	2.500.000,00	0,00	2.500.000,00	0,00	100,00
		0,00	2.500.000,00	0,00	2.500.000,00		
1.02 . 1.02.01 . 12 . 02 . 24	Pemeliharaan rutin/berkala kendaraan dinas/operasional	0,00	2.500.000,00	0,00	2.500.000,00	0,00	100,00
		0,00	2.500.000,00	0,00	2.500.000,00		
1.02 . 1.02.01 . 12 . 16	Program Upaya Kesehatan Masyarakat	6.000.000,00	394.000.000,00	0,00	400.000.000,00	(174.344.500,00)	56,41
		6.000.000,00	219.655.500,00	0,00	225.655.500,00		
1.02 . 1.02.01 . 12 . 16 . 95	Upaya Kesehatan Ibu (BOK)	0,00	51.300.000,00	0,00	51.300.000,00	(25.000.000,00)	51,27
		0,00	26.300.000,00	0,00	26.300.000,00		
1.02 . 1.02.01 . 12 . 16 . 96	Upaya Kesehatan Neonatus dan Bayi (BOK)	0,00	12.200.000,00	0,00	12.200.000,00	(6.200.000,00)	49,18
		0,00	6.000.000,00	0,00	6.000.000,00		

KODE	URAIAN URUSAN, ORGANISASI, PROGRAM DAN KEGIATAN	ANGGARAN				BERTAMBAH / (BERKURANG)	
		REALISASI					
		JENIS BELANJA			JUMLAH	(Rp)	(%)
		PEGAWAI	BARANG & JASA	MODAL			
1	2	3	4	5	6 = 3 + 4 + 5	7	8
1.02 . 1.02.01 . 12 . 16 . 97	Upaya Kesehatan Anak Balita dan Prasekolah (BOK)	0,00	19.375.000,00	0,00	19.375.000,00	(3.100.000,00)	84,00
		0,00	16.275.000,00	0,00	16.275.000,00		
1.02 . 1.02.01 . 12 . 16 . 98	Upaya Kesehatan Anak Usia Sekolah dan Remaja (BOK)	0,00	17.100.000,00	0,00	17.100.000,00	(14.200.000,00)	16,96
		0,00	2.900.000,00	0,00	2.900.000,00		
1.02 . 1.02.01 . 12 . 16 . 99	Imunisasi (BOK)	0,00	21.225.000,00	0,00	21.225.000,00	(5.600.000,00)	73,62
		0,00	15.625.000,00	0,00	15.625.000,00		
1.02 . 1.02.01 . 12 . 16 . 100	Upaya Kesehatan Usia Reproduksi (BOK)	0,00	5.900.000,00	0,00	5.900.000,00	(3.900.000,00)	33,90
		0,00	2.000.000,00	0,00	2.000.000,00		
1.02 . 1.02.01 . 12 . 16 . 101	Upaya Kesehatan Lanjut Usia (BOK)	0,00	17.475.000,00	0,00	17.475.000,00	(7.400.000,00)	57,65
		0,00	10.075.000,00	0,00	10.075.000,00		
1.02 . 1.02.01 . 12 . 16 . 102	Upaya Kesehatan Lingkungan (BOK)	0,00	13.200.000,00	0,00	13.200.000,00	(11.000.000,00)	16,67
		0,00	2.200.000,00	0,00	2.200.000,00		
1.02 . 1.02.01 . 12 . 16 . 103	Upaya Promosi Kesehatan (BOK)	0,00	142.950.000,00	0,00	142.950.000,00	(43.794.500,00)	69,36
		0,00	99.155.500,00	0,00	99.155.500,00		
1.02 . 1.02.01 . 12 . 16 . 104	Upaya Pencegahan dan Pengendalian Penyakit Menular Langsung (BOK)	0,00	20.150.000,00	0,00	20.150.000,00	(14.100.000,00)	30,02
		0,00	6.050.000,00	0,00	6.050.000,00		
1.02 . 1.02.01 . 12 . 16 . 106	Pengendalian Vektor (BOK)	0,00	16.375.000,00	0,00	16.375.000,00	(7.150.000,00)	56,34
		0,00	9.225.000,00	0,00	9.225.000,00		
1.02 . 1.02.01 . 12 . 16 . 107	Upaya Pencegahan dan Pengendalian Penyakit Tidak Menular (BOK)	0,00	19.100.000,00	0,00	19.100.000,00	(9.800.000,00)	48,69
		0,00	9.300.000,00	0,00	9.300.000,00		
1.02 . 1.02.01 . 12 . 16 . 108	Surveilans dan Respon Kejadian Luar Biasa (BOK)	0,00	15.300.000,00	0,00	15.300.000,00	(10.800.000,00)	29,41
		0,00	4.500.000,00	0,00	4.500.000,00		
1.02 . 1.02.01 . 12 . 16 . 110	Upaya Kesehatan Lainnya (BOK)	0,00	8.250.000,00	0,00	8.250.000,00	(6.000.000,00)	27,27
		0,00	2.250.000,00	0,00	2.250.000,00		
1.02 . 1.02.01 . 12 . 16 . 111	Manjemen Bantuan Operasional Kesehatan (BOK)	6.000.000,00	14.100.000,00	0,00	20.100.000,00	(6.300.000,00)	68,66
		6.000.000,00	7.800.000,00	0,00	13.800.000,00		
1.02 . 1.02.01 . 12 . 28	Program kemitraan peningkatan pelayanan kesehatan	0,00	308.534.923,00	145.720.000,00	454.254.923,00	(167.403.782,00)	63,15
		0,00	207.576.641,00	79.274.500,00	286.851.141,00		
1.02 . 1.02.01 . 12 . 28 . 15	Pelayanan Jaminan Kesehatan Nasional (JKN)	0,00	308.534.923,00	145.720.000,00	454.254.923,00	(167.403.782,00)	63,15
		0,00	207.576.641,00	79.274.500,00	286.851.141,00		

KODE	URAIAN URUSAN, ORGANISASI, PROGRAM DAN KEGIATAN	ANGGARAN				BERTAMBAH / (BERKURANG)	
		REALISASI					
		JENIS BELANJA			JUMLAH	(Rp)	(%)
		PEGAWAI	BARANG & JASA	MODAL			
1	2	3	4	5	6 = 3 + 4 + 5	7	8
1.02 . 1.02.01 . 13	UPT Pusat Kesehatan Masyarakat Tambelang Kecama	8.400.000,00	634.838.364,00	29.700.000,00	672.938.364,00	(212.710.028,00)	68,39
		7.500.000,00	441.878.336,00	10.850.000,00	460.228.336,00		
1.02 . 1.02.01 . 13 . 01	Program Pelayanan Administrasi Perkantoran	2.400.000,00	14.600.000,00	0,00	17.000.000,00	(5.158.000,00)	69,66
		2.000.000,00	9.842.000,00	0,00	11.842.000,00		
1.02 . 1.02.01 . 13 . 01 . 01	Penyediaan Kebutuhan Administrasi Umum	0,00	14.600.000,00	0,00	14.600.000,00	(4.758.000,00)	67,41
		0,00	9.842.000,00	0,00	9.842.000,00		
1.02 . 1.02.01 . 13 . 01 . 02	Penyediaan Kebutuhan Administrasi Keuangan	2.400.000,00	0,00	0,00	2.400.000,00	(400.000,00)	83,33
		2.000.000,00	0,00	0,00	2.000.000,00		
1.02 . 1.02.01 . 13 . 02	Program Peningkatan Sarana dan Prasarana Aparatur	0,00	3.000.000,00	0,00	3.000.000,00	(742.500,00)	75,25
		0,00	2.257.500,00	0,00	2.257.500,00		
1.02 . 1.02.01 . 13 . 02 . 24	Pemeliharaan rutin/berkala kendaraan dinas/operasional	0,00	3.000.000,00	0,00	3.000.000,00	(742.500,00)	75,25
		0,00	2.257.500,00	0,00	2.257.500,00		
1.02 . 1.02.01 . 13 . 16	Program Upaya Kesehatan Masyarakat	6.000.000,00	414.000.000,00	0,00	420.000.000,00	(131.423.000,00)	68,71
		5.500.000,00	283.077.000,00	0,00	288.577.000,00		
1.02 . 1.02.01 . 13 . 16 . 95	Upaya Kesehatan Ibu (BOK)	0,00	21.150.000,00	0,00	21.150.000,00	(14.150.000,00)	33,10
		0,00	7.000.000,00	0,00	7.000.000,00		
1.02 . 1.02.01 . 13 . 16 . 96	Upaya Kesehatan Neonatus dan Bayi (BOK)	0,00	1.650.000,00	0,00	1.650.000,00	(1.650.000,00)	0,00
		0,00	0,00	0,00	0,00		
1.02 . 1.02.01 . 13 . 16 . 97	Upaya Kesehatan Anak Balita dan Prasekolah (BOK)	0,00	16.750.000,00	0,00	16.750.000,00	(12.950.000,00)	22,69
		0,00	3.800.000,00	0,00	3.800.000,00		
1.02 . 1.02.01 . 13 . 16 . 98	Upaya Kesehatan Anak Usia Sekolah dan Remaja (BOK)	0,00	9.750.000,00	0,00	9.750.000,00	(9.750.000,00)	0,00
		0,00	0,00	0,00	0,00		
1.02 . 1.02.01 . 13 . 16 . 99	Imunisasi (BOK)	0,00	48.325.000,00	0,00	48.325.000,00	(13.623.000,00)	71,81
		0,00	34.702.000,00	0,00	34.702.000,00		
1.02 . 1.02.01 . 13 . 16 . 100	Upaya Kesehatan Usia Reproduksi (BOK)	0,00	22.650.000,00	0,00	22.650.000,00	(1.350.000,00)	94,04
		0,00	21.300.000,00	0,00	21.300.000,00		
1.02 . 1.02.01 . 13 . 16 . 101	Upaya Kesehatan Lanjut Usia (BOK)	0,00	24.550.000,00	0,00	24.550.000,00	(17.250.000,00)	29,74
		0,00	7.300.000,00	0,00	7.300.000,00		
1.02 . 1.02.01 . 13 . 16 . 102	Upaya Kesehatan Lingkungan (BOK)	0,00	28.850.000,00	0,00	28.850.000,00	(4.800.000,00)	83,36
		0,00	24.050.000,00	0,00	24.050.000,00		

KODE	URAIAN URUSAN, ORGANISASI, PROGRAM DAN KEGIATAN	ANGGARAN				BERTAMBAH / (BERKURANG)	
		REALISASI					
		JENIS BELANJA			JUMLAH	(Rp)	(%)
		PEGAWAI	BARANG & JASA	MODAL			
1	2	3	4	5	6 = 3 + 4 + 5	7	8
1.02 . 1.02.01 . 13 . 16 . 103	Upaya Promosi Kesehatan (BOK)	0,00	92.450.000,00	0,00	92.450.000,00	(32.700.000,00)	64,63
		0,00	59.750.000,00	0,00	59.750.000,00		
1.02 . 1.02.01 . 13 . 16 . 104	Upaya Pencegahan dan Pengendalian Penyakit Menular Langsung (BOK)	0,00	29.825.000,00	0,00	29.825.000,00	(6.050.000,00)	79,72
		0,00	23.775.000,00	0,00	23.775.000,00		
1.02 . 1.02.01 . 13 . 16 . 105	Upaya Pencegahan dan Pengendalian Penyakit Tularvektor dan Soonotik (BOK)	0,00	28.350.000,00	0,00	28.350.000,00	(6.900.000,00)	75,66
		0,00	21.450.000,00	0,00	21.450.000,00		
1.02 . 1.02.01 . 13 . 16 . 107	Upaya Pencegahan dan Pengendalian Penyakit Tidak Menular (BOK)	0,00	24.150.000,00	0,00	24.150.000,00	(2.150.000,00)	91,10
		0,00	22.000.000,00	0,00	22.000.000,00		
1.02 . 1.02.01 . 13 . 16 . 109	Upaya Pencegahan dan Pengendalian Masalah Kesehatan Siswa dan NAPZA (BOK)	0,00	22.600.000,00	0,00	22.600.000,00	(600.000,00)	97,35
		0,00	22.000.000,00	0,00	22.000.000,00		
1.02 . 1.02.01 . 13 . 16 . 110	Upaya Kesehatan Lainnya (BOK)	0,00	27.950.000,00	0,00	27.950.000,00	(2.800.000,00)	89,98
		0,00	25.150.000,00	0,00	25.150.000,00		
1.02 . 1.02.01 . 13 . 16 . 111	Manjemen Bantuan Operasional Kesehatan (BOK)	6.000.000,00	15.000.000,00	0,00	21.000.000,00	(4.700.000,00)	77,62
		5.500.000,00	10.800.000,00	0,00	16.300.000,00		
1.02 . 1.02.01 . 13 . 28	Program kemitraan peningkatan pelayanan kesehatan	0,00	203.238.364,00	29.700.000,00	232.938.364,00	(75.386.528,00)	67,64
		0,00	146.701.836,00	10.850.000,00	157.551.836,00		
1.02 . 1.02.01 . 13 . 28 . 15	Pelayanan Jaminan Kesehatan Nasional (JKN)	0,00	203.238.364,00	29.700.000,00	232.938.364,00	(75.386.528,00)	67,64
		0,00	146.701.836,00	10.850.000,00	157.551.836,00		
1.03	Pekerjaan Umum dan Penataan Ruang	399.500.000,00	18.149.030.306,00	126.095.426.839,00	144.643.957.145,00	(7.567.694.325,00)	94,77
		301.480.000,00	14.559.799.564,00	122.214.983.256,00	137.076.262.820,00		
1.03 . 1.03.01	Dinas Pekerjaan Umum dan Penataan Ruang	399.500.000,00	18.149.030.306,00	126.095.426.839,00	144.643.957.145,00	(7.567.694.325,00)	94,77
		301.480.000,00	14.559.799.564,00	122.214.983.256,00	137.076.262.820,00		
1.03 . 1.03.01 . 01	Dinas Pekerjaan Umum dan Penataan Ruang	399.500.000,00	18.149.030.306,00	126.095.426.839,00	144.643.957.145,00	(7.567.694.325,00)	94,77
		301.480.000,00	14.559.799.564,00	122.214.983.256,00	137.076.262.820,00		
1.03 . 1.03.01 . 01 . 01	Program Pelayanan Administrasi Perkantoran	377.750.000,00	945.651.400,00	0,00	1.323.401.400,00	(281.176.995,00)	78,75
		301.480.000,00	740.744.405,00	0,00	1.042.224.405,00		
1.03 . 1.03.01 . 01 . 01 . 01	Penyediaan Kebutuhan Administrasi Umum	120.690.000,00	337.437.400,00	0,00	458.127.400,00	(182.560.450,00)	60,15
		113.600.000,00	161.966.950,00	0,00	275.566.950,00		
1.03 . 1.03.01 . 01 . 01 . 02	Penyediaan Kebutuhan Administrasi Keuangan	94.860.000,00	25.560.000,00	0,00	120.420.000,00	(1.184.400,00)	99,02
		94.860.000,00	24.375.600,00	0,00	119.235.600,00		

KODE	URAIAN URUSAN, ORGANISASI, PROGRAM DAN KEGIATAN	ANGGARAN				BERTAMBAH / (BERKURANG)	
		REALISASI					
		JENIS BELANJA			JUMLAH	(Rp)	(%)
		PEGAWAI	BARANG & JASA	MODAL			
1	2	3	4	5	6 = 3 + 4 + 5	7	8
1.03 . 1.03.01 . 01 . 01 . 03	Penyediaan Kebutuhan Administrasi Barang dan Jasa	162.200.000,00	1.612.000,00	0,00	163.812.000,00	(70.792.000,00)	56,78
		93.020.000,00	0,00	0,00	93.020.000,00		
1.03 . 1.03.01 . 01 . 01 . 04	Penyediaan Kebutuhan Administrasi Kepegawaian	0,00	1.414.000,00	0,00	1.414.000,00	(1.414.000,00)	0,00
		0,00	0,00	0,00	0,00		
1.03 . 1.03.01 . 01 . 01 . 05	Penataan Kearsipan	0,00	8.418.000,00	0,00	8.418.000,00	(1.248.000,00)	85,17
		0,00	7.170.000,00	0,00	7.170.000,00		
1.03 . 1.03.01 . 01 . 01 . 06	Penunjang Pelaksanaan Rapat Koordinasi dan Konsultasi	0,00	571.210.000,00	0,00	571.210.000,00	(23.978.145,00)	95,80
		0,00	547.231.855,00	0,00	547.231.855,00		
1.03 . 1.03.01 . 01 . 02	Program Peningkatan Sarana dan Prasarana Aparatur	0,00	9.900.000,00	463.726.700,00	473.626.700,00	(63.575.200,00)	86,58
		0,00	0,00	410.051.500,00	410.051.500,00		
1.03 . 1.03.01 . 01 . 02 . 07	Pengadaan perlengkapan gedung kantor	0,00	0,00	204.048.000,00	204.048.000,00	(35.693.000,00)	82,51
		0,00	0,00	168.355.000,00	168.355.000,00		
1.03 . 1.03.01 . 01 . 02 . 09	Pengadaan peralatan gedung kantor	0,00	0,00	180.060.000,00	180.060.000,00	(13.157.000,00)	92,69
		0,00	0,00	166.903.000,00	166.903.000,00		
1.03 . 1.03.01 . 01 . 02 . 28	Pemeliharaan rutin/berkala peralatan gedung kantor	0,00	9.900.000,00	0,00	9.900.000,00	(9.900.000,00)	0,00
		0,00	0,00	0,00	0,00		
1.03 . 1.03.01 . 01 . 02 . 46	Rehabilitasi Gedung Kantor SKPD	0,00	0,00	79.618.700,00	79.618.700,00	(4.825.200,00)	93,94
		0,00	0,00	74.793.500,00	74.793.500,00		
1.03 . 1.03.01 . 01 . 03	Program peningkatan disiplin aparatur	0,00	25.500.000,00	0,00	25.500.000,00	(25.500.000,00)	0,00
		0,00	0,00	0,00	0,00		
1.03 . 1.03.01 . 01 . 03 . 05	Pengadaan pakaian khusus hari-hari tertentu	0,00	25.500.000,00	0,00	25.500.000,00	(25.500.000,00)	0,00
		0,00	0,00	0,00	0,00		
1.03 . 1.03.01 . 01 . 06	Program peningkatan pengembangan sistem pelaporan capaian kinerja dan keuangan	0,00	8.400.000,00	0,00	8.400.000,00	(8.400.000,00)	0,00
		0,00	0,00	0,00	0,00		
1.03 . 1.03.01 . 01 . 06 . 01	Penyusunan Laporan Bulanan SKPD	0,00	2.400.000,00	0,00	2.400.000,00	(2.400.000,00)	0,00
		0,00	0,00	0,00	0,00		
1.03 . 1.03.01 . 01 . 06 . 04	penyusunan pelaporan keuangan akhir tahun	0,00	6.000.000,00	0,00	6.000.000,00	(6.000.000,00)	0,00
		0,00	0,00	0,00	0,00		

KODE	URAIAN URUSAN, ORGANISASI, PROGRAM DAN KEGIATAN	ANGGARAN				BERTAMBAH / (BERKURANG)	
		REALISASI					
		JENIS BELANJA			JUMLAH	(Rp)	(%)
		PEGAWAI	BARANG & JASA	MODAL			
1	2	3	4	5	6 = 3 + 4 + 5	7	8
1.03 . 1.03.01 . 01 . 07	Program Peningkatan Jalan & Jembatan	0,00	0,00	12.908.966.000,00	12.908.966.000,00	(130.559.300,00)	98,99
		0,00	0,00	12.778.406.700,00	12.778.406.700,00		
1.03 . 1.03.01 . 01 . 07 . 01	Peningkatan Jalan IKK Ratahan	0,00	0,00	1.600.000.000,00	1.600.000.000,00	(26.161.300,00)	98,36
		0,00	0,00	1.573.838.700,00	1.573.838.700,00		
1.03 . 1.03.01 . 01 . 07 . 09	Peningkatan Jalan Ratatotok - Tonsawang - Mundung Seksi III (Tahap 2)	0,00	0,00	6.722.056.000,00	6.722.056.000,00	0,00	100,00
		0,00	0,00	6.722.056.000,00	6.722.056.000,00		
1.03 . 1.03.01 . 01 . 07 . 10	Peningkatan Jalan Pangu - Wongkay - Bentenan (Tahap 4)	0,00	0,00	4.498.660.000,00	4.498.660.000,00	(16.148.000,00)	99,64
		0,00	0,00	4.482.512.000,00	4.482.512.000,00		
1.03 . 1.03.01 . 01 . 07 . 11	Peningkatan Jalan Ratatotok-Tonsawang-Mundung Seksi III (Tahap 2) (Talud/Saluran)	0,00	0,00	88.250.000,00	88.250.000,00	(88.250.000,00)	0,00
		0,00	0,00	0,00	0,00		
1.03 . 1.03.01 . 01 . 08	Program Penyelenggaraan Pengadaan Tanah Bagi Pembangunan Untuk Kepentingan Umum	21.750.000,00	230.000.000,00	0,00	251.750.000,00	(251.750.000,00)	0,00
		0,00	0,00	0,00	0,00		
1.03 . 1.03.01 . 01 . 08 . 01	Kegiatan Pelaksanaan Pengadaan Tanah	21.750.000,00	30.000.000,00	0,00	51.750.000,00	(51.750.000,00)	0,00
		0,00	0,00	0,00	0,00		
1.03 . 1.03.01 . 01 . 08 . 02	Pengukuran Peta Bidang	0,00	200.000.000,00	0,00	200.000.000,00	(200.000.000,00)	0,00
		0,00	0,00	0,00	0,00		
1.03 . 1.03.01 . 01 . 15	Program pembangunan jalan dan jembatan	0,00	1.200.000.000,00	43.936.243.800,00	45.136.243.800,00	(1.520.335.071,00)	96,63
		0,00	1.178.782.550,00	42.437.126.179,00	43.615.908.729,00		
1.03 . 1.03.01 . 01 . 15 . 08	Pembangunan Jalan Belang-Morea (Tahap 3)	0,00	0,00	2.100.000.000,00	2.100.000.000,00	(41.731.696,00)	98,01
		0,00	0,00	2.058.268.304,00	2.058.268.304,00		
1.03 . 1.03.01 . 01 . 15 . 21	Pembangunan Jalan Popag - Kekemaha	0,00	0,00	500.000.000,00	500.000.000,00	(5.884.000,00)	98,82
		0,00	0,00	494.116.000,00	494.116.000,00		
1.03 . 1.03.01 . 01 . 15 . 24	Pembangunan Jalan Lowu - Sahombol	0,00	0,00	495.783.000,00	495.783.000,00	0,00	100,00
		0,00	0,00	495.783.000,00	495.783.000,00		
1.03 . 1.03.01 . 01 . 15 . 26	Pembangunan Jalan Wawali - Watuliney	0,00	0,00	1.050.000.000,00	1.050.000.000,00	(36.979.000,00)	96,48
		0,00	0,00	1.013.021.000,00	1.013.021.000,00		
1.03 . 1.03.01 . 01 . 15 . 28	Pembangunan Jembatan Kopi Desa Esandom	0,00	0,00	500.000.000,00	500.000.000,00	(2.116.000,00)	99,58
		0,00	0,00	497.884.000,00	497.884.000,00		

KODE	URAIAN URUSAN, ORGANISASI, PROGRAM DAN KEGIATAN	ANGGARAN				BERTAMBAH / (BERKURANG)	
		REALISASI					
		JENIS BELANJA			JUMLAH	(Rp)	(%)
		PEGAWAI	BARANG & JASA	MODAL			
1	2	3	4	5	6 = 3 + 4 + 5	7	8
1.03 . 1.03.01 . 01 . 15 . 30	Pembangunan Jalan Tombatu - Pisa	0,00	0,00	6.759.343.000,00	6.759.343.000,00	(270.373.720,00)	96,00
		0,00	0,00	6.488.969.280,00	6.488.969.280,00		
1.03 . 1.03.01 . 01 . 15 . 31	Pembangunan Jalan Abuang - Nazareth (Tahap 2)	0,00	0,00	4.202.194.000,00	4.202.194.000,00	(15.740.000,00)	99,63
		0,00	0,00	4.186.454.000,00	4.186.454.000,00		
1.03 . 1.03.01 . 01 . 15 . 32	Pembangunan Jalan Wawali Pasan - Maulit (Tahap 3)	0,00	0,00	6.437.882.000,00	6.437.882.000,00	0,00	100,00
		0,00	0,00	6.437.882.000,00	6.437.882.000,00		
1.03 . 1.03.01 . 01 . 15 . 33	Pembangunan Jalan Lingkar Ratahan (Tahap 1)/Seksi 4	0,00	0,00	800.808.800,00	800.808.800,00	0,00	100,00
		0,00	0,00	800.808.800,00	800.808.800,00		
1.03 . 1.03.01 . 01 . 15 . 34	Pembangunan Jalan Silian - Lobu	0,00	0,00	3.028.374.000,00	3.028.374.000,00	0,00	100,00
		0,00	0,00	3.028.374.000,00	3.028.374.000,00		
1.03 . 1.03.01 . 01 . 15 . 35	Pembangunan Jalan Tambelang - Kalait (Tahap 2)	0,00	0,00	3.614.942.000,00	3.614.942.000,00	0,00	100,00
		0,00	0,00	3.614.942.000,00	3.614.942.000,00		
1.03 . 1.03.01 . 01 . 15 . 36	Pembangunan Jalan Tambelang - Suhuyon	0,00	0,00	7.779.049.000,00	7.779.049.000,00	0,00	100,00
		0,00	0,00	7.779.049.000,00	7.779.049.000,00		
1.03 . 1.03.01 . 01 . 15 . 37	Pembangunan Jembatan Desa Wioi Satu	0,00	0,00	1.100.000.000,00	1.100.000.000,00	(10.107.000,00)	99,08
		0,00	0,00	1.089.893.000,00	1.089.893.000,00		
1.03 . 1.03.01 . 01 . 15 . 38	Pembangunan Jembatan Pinasungkulan	0,00	0,00	1.100.000.000,00	1.100.000.000,00	(84.379.700,00)	92,33
		0,00	0,00	1.015.620.300,00	1.015.620.300,00		
1.03 . 1.03.01 . 01 . 15 . 39	Pembangunan Jalan Desa Ratatotok I - Ratatotok II	0,00	200.000.000,00	0,00	200.000.000,00	(10.129.200,00)	94,94
		0,00	189.870.800,00	0,00	189.870.800,00		
1.03 . 1.03.01 . 01 . 15 . 40	Pembangunan Jalan Perkebunan Desa Ratatotok Utara	0,00	200.000.000,00	0,00	200.000.000,00	(10.223.250,00)	94,89
		0,00	189.776.750,00	0,00	189.776.750,00		
1.03 . 1.03.01 . 01 . 15 . 41	Pembangunan Jalan Desa Molompar I	0,00	200.000.000,00	0,00	200.000.000,00	(206.000,00)	99,90
		0,00	199.794.000,00	0,00	199.794.000,00		
1.03 . 1.03.01 . 01 . 15 . 42	Pembangunan Jalan Walangitan Desa Wioi	0,00	200.000.000,00	0,00	200.000.000,00	(331.000,00)	99,83
		0,00	199.669.000,00	0,00	199.669.000,00		
1.03 . 1.03.01 . 01 . 15 . 43	Pembangunan Jalan Desa Menuju Kolam Kinawakan	0,00	200.000.000,00	0,00	200.000.000,00	(226.000,00)	99,89
		0,00	199.774.000,00	0,00	199.774.000,00		
1.03 . 1.03.01 . 01 . 15 . 44	Pembangunan Jalan Desa Pangu - Perkebunan Oi	0,00	0,00	400.000.000,00	400.000.000,00	(3.723.000,00)	99,07
		0,00	0,00	396.277.000,00	396.277.000,00		

KODE	URAIAN URUSAN, ORGANISASI, PROGRAM DAN KEGIATAN	ANGGARAN				BERTAMBAH / (BERKURANG)	
		REALISASI					
		JENIS BELANJA			JUMLAH	(Rp)	(%)
		PEGAWAI	BARANG & JASA	MODAL			
1	2	3	4	5	6 = 3 + 4 + 5	7	8
1.03 . 1.03.01 . 01 . 15 . 45	Pembangunan Jalan Kebun Raya Ratatotok	0,00	0,00	2.100.000.000,00	2.100.000.000,00	(13.134.000,00)	99,37
		0,00	0,00	2.086.866.000,00	2.086.866.000,00		
1.03 . 1.03.01 . 01 . 15 . 46	Pembangunan Jalan Perkebunan Surat	0,00	200.000.000,00	0,00	200.000.000,00	(102.000,00)	99,95
		0,00	199.898.000,00	0,00	199.898.000,00		
1.03 . 1.03.01 . 01 . 15 . 47	Pembangunan Jalan Perkebunan Suhuyon	0,00	0,00	300.000.000,00	300.000.000,00	(56.402.805,00)	81,20
		0,00	0,00	243.597.195,00	243.597.195,00		
1.03 . 1.03.01 . 01 . 15 . 48	Pembangunan Jembatan Noan, Desa Molompar Dua, Kec. Tombatu Timur	0,00	0,00	498.618.000,00	498.618.000,00	(24.930.900,00)	95,00
		0,00	0,00	473.687.100,00	473.687.100,00		
1.03 . 1.03.01 . 01 . 15 . 49	Pembangunan Jembatan di Desa Ratatotok Tenggara	0,00	0,00	250.000.000,00	250.000.000,00	(14.365.800,00)	94,25
		0,00	0,00	235.634.200,00	235.634.200,00		
1.03 . 1.03.01 . 01 . 15 . 50	Pembangunan Jalan Tombatu-Pisa (Talud/Saluran)	0,00	0,00	582.459.000,00	582.459.000,00	(582.459.000,00)	0,00
		0,00	0,00	0,00	0,00		
1.03 . 1.03.01 . 01 . 15 . 51	Pembangunan Jalan Wawali Pasan-Maulit (Tahap 3) (Talud/Saluran)	0,00	0,00	75.958.000,00	75.958.000,00	(75.958.000,00)	0,00
		0,00	0,00	0,00	0,00		
1.03 . 1.03.01 . 01 . 15 . 52	Pembangunan Jalan Silian-Lobu (Talud/Saluran)	0,00	0,00	122.126.000,00	122.126.000,00	(122.126.000,00)	0,00
		0,00	0,00	0,00	0,00		
1.03 . 1.03.01 . 01 . 15 . 53	Pembangunan Jalan Tambelang-Suhuyon (Talud/Saluran)	0,00	0,00	82.951.000,00	82.951.000,00	(82.951.000,00)	0,00
		0,00	0,00	0,00	0,00		
1.03 . 1.03.01 . 01 . 15 . 54	Pembangunan Jalan Tambelang - Kalait (Tahap 2) (Talud/Saluran)	0,00	0,00	55.756.000,00	55.756.000,00	(55.756.000,00)	0,00
		0,00	0,00	0,00	0,00		
1.03 . 1.03.01 . 01 . 16	Program pembangunan saluran drainase/gorong-gorong	0,00	0,00	2.005.284.000,00	2.005.284.000,00	(33.798.200,00)	98,31
		0,00	0,00	1.971.485.800,00	1.971.485.800,00		
1.03 . 1.03.01 . 01 . 16 . 05	Pembangunan Gorong-gorong Kecamatan Tombatu Seksi 1	0,00	0,00	0,00	0,00	0,00	0,00
		0,00	0,00	0,00	0,00		
1.03 . 1.03.01 . 01 . 16 . 06	Pembangunan Gorong-gorong Kecamatan Tombatu Seksi 2	0,00	0,00	0,00	0,00	0,00	0,00
		0,00	0,00	0,00	0,00		
1.03 . 1.03.01 . 01 . 16 . 07	Pembangunan Saluran Drainase dan Trotoar Kecamatan Ratatotok	0,00	0,00	675.964.000,00	675.964.000,00	(33.798.200,00)	95,00
		0,00	0,00	642.165.800,00	642.165.800,00		
1.03 . 1.03.01 . 01 . 16 . 09	Pembangunan Saluran Drainase dan Trotoar Kecamatan Tombatu	0,00	0,00	664.100.000,00	664.100.000,00	0,00	100,00
		0,00	0,00	664.100.000,00	664.100.000,00		

KODE	URAIAN URUSAN, ORGANISASI, PROGRAM DAN KEGIATAN	ANGGARAN				BERTAMBAH / (BERKURANG)	
		REALISASI					
		JENIS BELANJA			JUMLAH	(Rp)	(%)
		PEGAWAI	BARANG & JASA	MODAL			
1	2	3	4	5	6 = 3 + 4 + 5	7	8
1.03 . 1.03.01 . 01 . 16 . 11	Pembangunan Saluran Drainase dan Trotoar Kecamatan Silian	0,00	0,00	665.220.000,00	665.220.000,00	0,00	100,00
		0,00	0,00	665.220.000,00	665.220.000,00		
1.03 . 1.03.01 . 01 . 18	Program rehabilitasi/pemeliharaan jalan dan jembatan	0,00	5.965.838.000,00	10.577.786.000,00	16.543.624.000,00	(20.727.700,00)	99,87
		0,00	5.965.674.300,00	10.557.222.000,00	16.522.896.300,00		
1.03 . 1.03.01 . 01 . 18 . 06	Pemeliharaan Rutin Ruas Jalan Pangu - Wongkay	0,00	198.111.000,00	0,00	198.111.000,00	0,00	100,00
		0,00	198.111.000,00	0,00	198.111.000,00		
1.03 . 1.03.01 . 01 . 18 . 07	Pemeliharaan Rutin Ruas Jalan Wongkay-Bentenan	0,00	198.752.000,00	0,00	198.752.000,00	0,00	100,00
		0,00	198.752.000,00	0,00	198.752.000,00		
1.03 . 1.03.01 . 01 . 18 . 08	Pemeliharaan Rutin Ruas Jalan Mundung - Winorangian - Kuyanga	0,00	199.330.000,00	0,00	199.330.000,00	0,00	100,00
		0,00	199.330.000,00	0,00	199.330.000,00		
1.03 . 1.03.01 . 01 . 18 . 09	Pemeliharaan Rutin Ruas Jalan Ratatotok - Morea	0,00	199.412.000,00	0,00	199.412.000,00	0,00	100,00
		0,00	199.412.000,00	0,00	199.412.000,00		
1.03 . 1.03.01 . 01 . 18 . 10	Pemeliharaan Rutin Ruas Jalan Tombatu - Tonsawang Seksi 1	0,00	199.391.000,00	0,00	199.391.000,00	(163.700,00)	99,92
		0,00	199.227.300,00	0,00	199.227.300,00		
1.03 . 1.03.01 . 01 . 18 . 11	Pemeliharaan Rutin Ruas Jalan Silian - Kali	0,00	190.728.000,00	0,00	190.728.000,00	0,00	100,00
		0,00	190.728.000,00	0,00	190.728.000,00		
1.03 . 1.03.01 . 01 . 18 . 12	Pemeliharaan Rutin Ruas Jalan Tombatu - Pisa	0,00	199.460.000,00	0,00	199.460.000,00	0,00	100,00
		0,00	199.460.000,00	0,00	199.460.000,00		
1.03 . 1.03.01 . 01 . 18 . 13	Pemeliharaan Rutin Ruas Jalan Wioi - Nazareth	0,00	198.790.000,00	0,00	198.790.000,00	0,00	100,00
		0,00	198.790.000,00	0,00	198.790.000,00		
1.03 . 1.03.01 . 01 . 18 . 14	Pemeliharaan Rutin Ruas Jalan Bunag - Banga	0,00	199.613.000,00	0,00	199.613.000,00	0,00	100,00
		0,00	199.613.000,00	0,00	199.613.000,00		
1.03 . 1.03.01 . 01 . 18 . 15	Pemeliharaan Rutin Ruas Jalan Tatengesan - Tumbak	0,00	199.132.000,00	0,00	199.132.000,00	0,00	100,00
		0,00	199.132.000,00	0,00	199.132.000,00		
1.03 . 1.03.01 . 01 . 18 . 16	Pemeliharaan Rutin Ruas Jalan Lingkar Ratahan Tahap 1	0,00	199.349.000,00	0,00	199.349.000,00	0,00	100,00
		0,00	199.349.000,00	0,00	199.349.000,00		
1.03 . 1.03.01 . 01 . 18 . 17	Pemeliharaan Rutin Ruas Jalan Lingkar Ratahan Tahap 2	0,00	199.218.000,00	0,00	199.218.000,00	0,00	100,00
		0,00	199.218.000,00	0,00	199.218.000,00		
1.03 . 1.03.01 . 01 . 18 . 18	Pemeliharaan Rutin Ruas Jalan Ratahan - Maulit	0,00	199.322.000,00	0,00	199.322.000,00	0,00	100,00
		0,00	199.322.000,00	0,00	199.322.000,00		

KODE	URAIAN URUSAN, ORGANISASI, PROGRAM DAN KEGIATAN	ANGGARAN				BERTAMBAH / (BERKURANG)	
		REALISASI					
		JENIS BELANJA			JUMLAH	(Rp)	(%)
		PEGAWAI	BARANG & JASA	MODAL			
1	2	3	4	5	6 = 3 + 4 + 5	7	8
1.03 . 1.03.01 . 01 . 18 . 19	Pemeliharaan Rutin Ruas Jalan Rasi - Wawali Pasan	0,00	199.288.000,00	0,00	199.288.000,00	0,00	100,00
		0,00	199.288.000,00	0,00	199.288.000,00		
1.03 . 1.03.01 . 01 . 18 . 20	Pemeliharaan Rutin Ruas Jalan Wongkay-Atep Wiau - Palamba	0,00	199.213.000,00	0,00	199.213.000,00	0,00	100,00
		0,00	199.213.000,00	0,00	199.213.000,00		
1.03 . 1.03.01 . 01 . 18 . 21	Pemeliharaan Rutin Ruas Jalan Tombatu-Tonsawang Seksi 2	0,00	199.512.000,00	0,00	199.512.000,00	0,00	100,00
		0,00	199.512.000,00	0,00	199.512.000,00		
1.03 . 1.03.01 . 01 . 18 . 22	Pemeliharaan Rutin Ruas Jalan Tombatu - Kuyanga	0,00	199.474.000,00	0,00	199.474.000,00	0,00	100,00
		0,00	199.474.000,00	0,00	199.474.000,00		
1.03 . 1.03.01 . 01 . 18 . 23	Pemeliharaan Rutin Ruas Jalan Ratahan-Minanga (Seksi I)	0,00	198.925.000,00	0,00	198.925.000,00	0,00	100,00
		0,00	198.925.000,00	0,00	198.925.000,00		
1.03 . 1.03.01 . 01 . 18 . 24	Pemeliharaan Rutin Ruas Jalan Ratahan - Minanga (Seksi II)	0,00	198.905.000,00	0,00	198.905.000,00	0,00	100,00
		0,00	198.905.000,00	0,00	198.905.000,00		
1.03 . 1.03.01 . 01 . 18 . 25	Pemeliharaan Rutin Ruas Jalan Belang-Morea	0,00	199.089.000,00	0,00	199.089.000,00	0,00	100,00
		0,00	199.089.000,00	0,00	199.089.000,00		
1.03 . 1.03.01 . 01 . 18 . 26	Pemeliharaan Rutin Ruas Jalan Abuang-Nazareth	0,00	199.279.000,00	0,00	199.279.000,00	0,00	100,00
		0,00	199.279.000,00	0,00	199.279.000,00		
1.03 . 1.03.01 . 01 . 18 . 27	Pemeliharaan Rutin Ruas Jalan Liwutung - Molompar	0,00	198.635.000,00	0,00	198.635.000,00	0,00	100,00
		0,00	198.635.000,00	0,00	198.635.000,00		
1.03 . 1.03.01 . 01 . 18 . 28	Pemeliharaan Rutin Ruas Jalan Maulit - Morea	0,00	199.397.000,00	0,00	199.397.000,00	0,00	100,00
		0,00	199.397.000,00	0,00	199.397.000,00		
1.03 . 1.03.01 . 01 . 18 . 29	Pemeliharaan Rutin Ruas Jalan Ratatotok - Lakban	0,00	198.530.000,00	0,00	198.530.000,00	0,00	100,00
		0,00	198.530.000,00	0,00	198.530.000,00		
1.03 . 1.03.01 . 01 . 18 . 30	Pemeliharaan Rutin Ruas Jalan Wiau - Tatengesan	0,00	198.710.000,00	0,00	198.710.000,00	0,00	100,00
		0,00	198.710.000,00	0,00	198.710.000,00		
1.03 . 1.03.01 . 01 . 18 . 31	Pemeliharaan Rutin Ruas Jalan Tambelang - Suhuyon	0,00	199.618.000,00	0,00	199.618.000,00	0,00	100,00
		0,00	199.618.000,00	0,00	199.618.000,00		
1.03 . 1.03.01 . 01 . 18 . 32	Pemeliharaan Rutin Ruas Jalan Pisa - Lowatag	0,00	199.526.000,00	0,00	199.526.000,00	0,00	100,00
		0,00	199.526.000,00	0,00	199.526.000,00		
1.03 . 1.03.01 . 01 . 18 . 33	Pemeliharaan Rutin Ruas Jalan Morea - Tonsawang	0,00	199.391.000,00	0,00	199.391.000,00	0,00	100,00
		0,00	199.391.000,00	0,00	199.391.000,00		

KODE	URAIAN URUSAN, ORGANISASI, PROGRAM DAN KEGIATAN	ANGGARAN				BERTAMBAH / (BERKURANG)	
		REALISASI					
		JENIS BELANJA			JUMLAH	(Rp)	(%)
		PEGAWAI	BARANG & JASA	MODAL			
1	2	3	4	5	6 = 3 + 4 + 5	7	8
1.03 . 1.03.01 . 01 . 18 . 34	Pemeliharaan Rutin Ruas Jalan Tonsawang - Mundung	0,00	198.794.000,00	0,00	198.794.000,00	0,00	100,00
		0,00	198.794.000,00	0,00	198.794.000,00		
1.03 . 1.03.01 . 01 . 18 . 37	Pemeliharaan Rutin Ruas Jalan Pangu - Nazareth	0,00	198.944.000,00	0,00	198.944.000,00	0,00	100,00
		0,00	198.944.000,00	0,00	198.944.000,00		
1.03 . 1.03.01 . 01 . 18 . 38	Rehabilitasi Jalan Rasi - Wawali Pasan (Talud/Saluran)	0,00	0,00	577.918.600,00	577.918.600,00	(118.600,00)	99,98
		0,00	0,00	577.800.000,00	577.800.000,00		
1.03 . 1.03.01 . 01 . 18 . 39	Rehabilitasi Jalan Nataan - Kalatin (Talud/Saluran)	0,00	0,00	577.918.600,00	577.918.600,00	(348.600,00)	99,94
		0,00	0,00	577.570.000,00	577.570.000,00		
1.03 . 1.03.01 . 01 . 18 . 40	Rehabilitasi Jalan Tosuraya Barat - Wawali Pasan (Talud/Saluran)	0,00	0,00	577.918.600,00	577.918.600,00	(348.600,00)	99,94
		0,00	0,00	577.570.000,00	577.570.000,00		
1.03 . 1.03.01 . 01 . 18 . 41	Rehabilitasi Jalan Menuju TPA Wawali (Talud/Saluran)	0,00	0,00	577.918.600,00	577.918.600,00	(418.600,00)	99,93
		0,00	0,00	577.500.000,00	577.500.000,00		
1.03 . 1.03.01 . 01 . 18 . 42	Rehabilitasi Jalan Suhuyon - Kalait (Talud/Saluran)	0,00	0,00	577.918.600,00	577.918.600,00	(148.600,00)	99,97
		0,00	0,00	577.770.000,00	577.770.000,00		
1.03 . 1.03.01 . 01 . 18 . 43	Rehabilitasi Jalan Kali - Banga (Talud/Saluran)	0,00	0,00	577.918.600,00	577.918.600,00	(228.600,00)	99,96
		0,00	0,00	577.690.000,00	577.690.000,00		
1.03 . 1.03.01 . 01 . 18 . 44	Rehabilitasi Jalan Tombatu - Pisa Seksi 1 (Talud/Saluran)	0,00	0,00	577.918.600,00	577.918.600,00	(138.600,00)	99,98
		0,00	0,00	577.780.000,00	577.780.000,00		
1.03 . 1.03.01 . 01 . 18 . 45	Rehabilitasi Jalan Tombatu - Pisa Seksi 2 (Talud/Saluran)	0,00	0,00	577.918.600,00	577.918.600,00	(138.600,00)	99,98
		0,00	0,00	577.780.000,00	577.780.000,00		
1.03 . 1.03.01 . 01 . 18 . 46	Rehabilitasi Jalan Belang - Beringin (Talud/Saluran) Tahap 2	0,00	0,00	577.918.600,00	577.918.600,00	(1.428.600,00)	99,75
		0,00	0,00	576.490.000,00	576.490.000,00		
1.03 . 1.03.01 . 01 . 18 . 47	Rehabilitasi Jalan Ratahan - Minanga Seksi 1 (Talud/Saluran) Tahap 2	0,00	0,00	577.918.600,00	577.918.600,00	(428.600,00)	99,93
		0,00	0,00	577.490.000,00	577.490.000,00		
1.03 . 1.03.01 . 01 . 18 . 48	Rehabilitasi Jalan Ratahan - Minanga Seksi 2 (Talud/Saluran) Tahap 2	0,00	0,00	562.500.000,00	562.500.000,00	(7.560.000,00)	98,66
		0,00	0,00	554.940.000,00	554.940.000,00		
1.03 . 1.03.01 . 01 . 18 . 49	Rehabilitasi Jalan Pisa - Lowatag (Talud/Saluran)	0,00	0,00	562.500.000,00	562.500.000,00	(260.000,00)	99,95
		0,00	0,00	562.240.000,00	562.240.000,00		
1.03 . 1.03.01 . 01 . 18 . 50	Rehabilitasi Jalan Tambelang - Kalait (Talud/Saluran)	0,00	0,00	562.500.000,00	562.500.000,00	(460.000,00)	99,92
		0,00	0,00	562.040.000,00	562.040.000,00		

KODE	URAIAN URUSAN, ORGANISASI, PROGRAM DAN KEGIATAN	ANGGARAN				BERTAMBAH / (BERKURANG)	
		REALISASI					
		JENIS BELANJA			JUMLAH	(Rp)	(%)
		PEGAWAI	BARANG & JASA	MODAL			
1	2	3	4	5	6 = 3 + 4 + 5	7	8
1.03 . 1.03.01 . 01 . 18 . 51	Rehabilitasi Jalan IKK Ratahan (Talud/Saluran) Tahap 2	0,00	0,00	562.500.000,00	562.500.000,00	(6.930.000,00)	98,77
		0,00	0,00	555.570.000,00	555.570.000,00		
1.03 . 1.03.01 . 01 . 18 . 52	Rehabilitasi Jalan Liwutung - Molompar (Talud/Saluran)	0,00	0,00	562.500.000,00	562.500.000,00	(450.000,00)	99,92
		0,00	0,00	562.050.000,00	562.050.000,00		
1.03 . 1.03.01 . 01 . 18 . 53	Rehabilitasi Jalan Lingkar Ratahan 2 (Talud/Saluran) Tahap 2	0,00	0,00	536.100.000,00	536.100.000,00	(400.000,00)	99,93
		0,00	0,00	535.700.000,00	535.700.000,00		
1.03 . 1.03.01 . 01 . 18 . 54	Rehabilitasi Jalan Pangu - Wongkay - Bentenani (Talud/Saluran)	0,00	0,00	450.000.000,00	450.000.000,00	(260.000,00)	99,94
		0,00	0,00	449.740.000,00	449.740.000,00		
1.03 . 1.03.01 . 01 . 18 . 55	Rehabilitasi Jalan Kecamatan Ratahan (Talud/Saluran)	0,00	0,00	400.000.000,00	400.000.000,00	(310.000,00)	99,92
		0,00	0,00	399.690.000,00	399.690.000,00		
1.03 . 1.03.01 . 01 . 18 . 56	Rehabilitasi Jembatan Desa Ratatotok Tenggara	0,00	0,00	0,00	0,00	0,00	0,00
		0,00	0,00	0,00	0,00		
1.03 . 1.03.01 . 01 . 18 . 57	Rehabilitasi Jalan Pangu - Nazareth (Talud/Saluran)	0,00	0,00	0,00	0,00	0,00	0,00
		0,00	0,00	0,00	0,00		
1.03 . 1.03.01 . 01 . 18 . 58	Rehabilitasi Jalan Tombatu I - Kuyanga (Talud/Saluran)	0,00	0,00	300.000.000,00	300.000.000,00	(150.000,00)	99,95
		0,00	0,00	299.850.000,00	299.850.000,00		
1.03 . 1.03.01 . 01 . 18 . 60	Rehabilitasi Jalan Lamet-Mbuhuk	0,00	0,00	300.000.000,00	300.000.000,00	(38.000,00)	99,99
		0,00	0,00	299.962.000,00	299.962.000,00		
1.03 . 1.03.01 . 01 . 24	Program Pengembangan dan Pengelolaan Jaringan Irigasi, Rawa dan Jaringan Pengairan lainnya	0,00	2.998.408.000,00	16.523.725.000,00	19.522.133.000,00	(291.959.380,00)	98,50
		0,00	2.998.408.000,00	16.231.765.620,00	19.230.173.620,00		
1.03 . 1.03.01 . 01 . 24 . 18	Rehabilitasi/Pemeliharaan dan Upgrading Irigasi Raka	0,00	0,00	600.000.000,00	600.000.000,00	(278.000,00)	99,95
		0,00	0,00	599.722.000,00	599.722.000,00		
1.03 . 1.03.01 . 01 . 24 . 19	Rehabilitasi/Pemeliharaan dan Upgrading Irigasi Kaisan	0,00	0,00	600.000.000,00	600.000.000,00	(911.000,00)	99,85
		0,00	0,00	599.089.000,00	599.089.000,00		
1.03 . 1.03.01 . 01 . 24 . 20	Rehabilitasi/Pemeliharaan dan Upgrading Irigasi Molompar	0,00	0,00	600.000.000,00	600.000.000,00	(289.000,00)	99,95
		0,00	0,00	599.711.000,00	599.711.000,00		
1.03 . 1.03.01 . 01 . 24 . 21	Rehabilitasi/Pemeliharaan dan Upgrading Irigasi Silian	0,00	0,00	600.000.000,00	600.000.000,00	(369.000,00)	99,94
		0,00	0,00	599.631.000,00	599.631.000,00		

KODE	URAIAN URUSAN, ORGANISASI, PROGRAM DAN KEGIATAN	ANGGARAN				BERTAMBAH / (BERKURANG)	
		REALISASI					
		JENIS BELANJA			JUMLAH	(Rp)	(%)
		PEGAWAI	BARANG & JASA	MODAL			
1	2	3	4	5	6 = 3 + 4 + 5	7	8
1.03 . 1.03.01 . 01 . 24 . 27	Rehabilitasi/Pemeliharaan dan Upgrading Irigasi Ranon	0,00	0,00	600.000.000,00	600.000.000,00	(294.000,00)	99,95
		0,00	0,00	599.706.000,00	599.706.000,00		
1.03 . 1.03.01 . 01 . 24 . 28	Rehabilitasi/Pemeliharaan dan Upgrading Irigasi Pasawangen	0,00	0,00	600.000.000,00	600.000.000,00	(194.000,00)	99,97
		0,00	0,00	599.806.000,00	599.806.000,00		
1.03 . 1.03.01 . 01 . 24 . 29	Rehabilitasi/Pemeliharaan dan Upgrading Irigasi Wowol	0,00	0,00	600.000.000,00	600.000.000,00	(440.000,00)	99,93
		0,00	0,00	599.560.000,00	599.560.000,00		
1.03 . 1.03.01 . 01 . 24 . 31	Rehabilitasi/Pemeliharaan dan Upgrading Irigasi Lindanen	0,00	0,00	600.000.000,00	600.000.000,00	(432.000,00)	99,93
		0,00	0,00	599.568.000,00	599.568.000,00		
1.03 . 1.03.01 . 01 . 24 . 36	Rehabilitasi/Pemeliharaan dan Upgrading Irigasi Sinoran	0,00	0,00	600.000.000,00	600.000.000,00	(353.000,00)	99,94
		0,00	0,00	599.647.000,00	599.647.000,00		
1.03 . 1.03.01 . 01 . 24 . 41	Rehabilitasi/Pemeliharaan dan Upgrading Irigasi Sinauan	0,00	0,00	600.000.000,00	600.000.000,00	(599.000,00)	99,90
		0,00	0,00	599.401.000,00	599.401.000,00		
1.03 . 1.03.01 . 01 . 24 . 52	Rehabilitasi/Pemeliharaan dan Upgrading Irigasi Minanga	0,00	0,00	600.000.000,00	600.000.000,00	(394.000,00)	99,93
		0,00	0,00	599.606.000,00	599.606.000,00		
1.03 . 1.03.01 . 01 . 24 . 53	Rehabilitasi/Pemeliharaan dan Upgrading Irigasi Sepel	0,00	0,00	600.000.000,00	600.000.000,00	(306.000,00)	99,95
		0,00	0,00	599.694.000,00	599.694.000,00		
1.03 . 1.03.01 . 01 . 24 . 54	Rehabilitasi/Pemeliharaan dan Upgrading Irigasi Nii	0,00	0,00	600.000.000,00	600.000.000,00	(417.000,00)	99,93
		0,00	0,00	599.583.000,00	599.583.000,00		
1.03 . 1.03.01 . 01 . 24 . 55	Rehabilitasi/Pemeliharaan dan Upgrading Irigasi Maulit	0,00	0,00	600.000.000,00	600.000.000,00	(306.000,00)	99,95
		0,00	0,00	599.694.000,00	599.694.000,00		
1.03 . 1.03.01 . 01 . 24 . 56	Rehabilitasi/Pemeliharaan dan Upgrading Irigasi Kokor	0,00	0,00	600.000.000,00	600.000.000,00	(516.000,00)	99,91
		0,00	0,00	599.484.000,00	599.484.000,00		
1.03 . 1.03.01 . 01 . 24 . 57	Pemeliharaan Rutin Jaringan Irigasi Kalelehe	0,00	198.762.000,00	0,00	198.762.000,00	0,00	100,00
		0,00	198.762.000,00	0,00	198.762.000,00		
1.03 . 1.03.01 . 01 . 24 . 58	Pemeliharaan Rutin Jaringan Irigasi Mamaya	0,00	199.975.000,00	0,00	199.975.000,00	0,00	100,00
		0,00	199.975.000,00	0,00	199.975.000,00		
1.03 . 1.03.01 . 01 . 24 . 59	Pemeliharaan Rutin Jaringan Irigasi Kopi	0,00	199.969.000,00	0,00	199.969.000,00	0,00	100,00
		0,00	199.969.000,00	0,00	199.969.000,00		
1.03 . 1.03.01 . 01 . 24 . 60	Pemeliharaan Rutin Jaringan Irigasi Makalu	0,00	199.973.000,00	0,00	199.973.000,00	0,00	100,00
		0,00	199.973.000,00	0,00	199.973.000,00		

KODE	URAIAN URUSAN, ORGANISASI, PROGRAM DAN KEGIATAN	ANGGARAN				BERTAMBAH / (BERKURANG)	
		REALISASI					
		JENIS BELANJA			JUMLAH	(Rp)	(%)
		PEGAWAI	BARANG & JASA	MODAL			
1	2	3	4	5	6 = 3 + 4 + 5	7	8
1.03 . 1.03.01 . 01 . 24 . 61	Pemeliharaan Rutin Jaringan Irigasi Malebu	0,00	199.978.000,00	0,00	199.978.000,00	0,00	100,00
		0,00	199.978.000,00	0,00	199.978.000,00		
1.03 . 1.03.01 . 01 . 24 . 62	Pemeliharaan Rutin Jaringan Irigasi Mundung	0,00	199.972.000,00	0,00	199.972.000,00	0,00	100,00
		0,00	199.972.000,00	0,00	199.972.000,00		
1.03 . 1.03.01 . 01 . 24 . 63	Pemeliharaan Rutin Jaringan Irigasi Paneren	0,00	199.984.000,00	0,00	199.984.000,00	0,00	100,00
		0,00	199.984.000,00	0,00	199.984.000,00		
1.03 . 1.03.01 . 01 . 24 . 64	Pemeliharaan Rutin Jaringan Irigasi Sahombol	0,00	199.970.000,00	0,00	199.970.000,00	0,00	100,00
		0,00	199.970.000,00	0,00	199.970.000,00		
1.03 . 1.03.01 . 01 . 24 . 65	Pemeliharaan Rutin Jaringan Irigasi Rangkuli	0,00	199.964.000,00	0,00	199.964.000,00	0,00	100,00
		0,00	199.964.000,00	0,00	199.964.000,00		
1.03 . 1.03.01 . 01 . 24 . 66	Pemeliharaan Rutin Jaringan Irigasi Kuyanga	0,00	199.974.000,00	0,00	199.974.000,00	0,00	100,00
		0,00	199.974.000,00	0,00	199.974.000,00		
1.03 . 1.03.01 . 01 . 24 . 67	Pemeliharaan Rutin Jaringan Irigasi Tawaang	0,00	199.978.000,00	0,00	199.978.000,00	0,00	100,00
		0,00	199.978.000,00	0,00	199.978.000,00		
1.03 . 1.03.01 . 01 . 24 . 68	Pemeliharaan Rutin Jaringan Irigasi Tababo	0,00	199.981.000,00	0,00	199.981.000,00	0,00	100,00
		0,00	199.981.000,00	0,00	199.981.000,00		
1.03 . 1.03.01 . 01 . 24 . 69	Pemeliharaan Rutin Jaringan Irigasi Lumpias	0,00	199.980.000,00	0,00	199.980.000,00	0,00	100,00
		0,00	199.980.000,00	0,00	199.980.000,00		
1.03 . 1.03.01 . 01 . 24 . 70	Pemeliharaan Rutin Jaringan Irigasi Raligh Loys	0,00	199.976.000,00	0,00	199.976.000,00	0,00	100,00
		0,00	199.976.000,00	0,00	199.976.000,00		
1.03 . 1.03.01 . 01 . 24 . 71	Pemeliharaan Rutin Jaringan Irigasi Ropola	0,00	199.972.000,00	0,00	199.972.000,00	0,00	100,00
		0,00	199.972.000,00	0,00	199.972.000,00		
1.03 . 1.03.01 . 01 . 24 . 72	Peningkatan Jaringan Irigasi Desa Buku Utara	0,00	0,00	406.616.000,00	406.616.000,00	(78.273.580,00)	80,75
		0,00	0,00	328.342.420,00	328.342.420,00		
1.03 . 1.03.01 . 01 . 24 . 73	Peningkatan Jaringan Irigasi Desa Esandom I	0,00	0,00	665.109.000,00	665.109.000,00	(33.255.450,00)	95,00
		0,00	0,00	631.853.550,00	631.853.550,00		
1.03 . 1.03.01 . 01 . 24 . 74	Peningkatan Jaringan Irigasi Mongawo	0,00	0,00	400.000.000,00	400.000.000,00	(487.000,00)	99,88
		0,00	0,00	399.513.000,00	399.513.000,00		
1.03 . 1.03.01 . 01 . 24 . 75	Peningkatan Jaringan Irigasi Kokor	0,00	0,00	300.000.000,00	300.000.000,00	(329.000,00)	99,89
		0,00	0,00	299.671.000,00	299.671.000,00		

KODE	URAIAN URUSAN, ORGANISASI, PROGRAM DAN KEGIATAN	ANGGARAN				BERTAMBAH / (BERKURANG)	
		REALISASI					
		JENIS BELANJA			JUMLAH	(Rp)	(%)
		PEGAWAI	BARANG & JASA	MODAL			
1	2	3	4	5	6 = 3 + 4 + 5	7	8
1.03 . 1.03.01 . 01 . 24 . 76	Peningkatan Jaringan Irigasi Mangka	0,00	0,00	300.000.000,00	300.000.000,00	(153.000,00)	99,95
		0,00	0,00	299.847.000,00	299.847.000,00		
1.03 . 1.03.01 . 01 . 24 . 77	Peningkatan Jaringan Daerah Irigasi (DI) Karingas (Tahap 2)	0,00	0,00	368.000.000,00	368.000.000,00	(158.000,00)	99,96
		0,00	0,00	367.842.000,00	367.842.000,00		
1.03 . 1.03.01 . 01 . 24 . 78	Peningkatan Jaringan Daerah Irigasi (DI) Manikapon (Tahap 2)	0,00	0,00	368.000.000,00	368.000.000,00	(96.000,00)	99,97
		0,00	0,00	367.904.000,00	367.904.000,00		
1.03 . 1.03.01 . 01 . 24 . 79	Peningkatan Jaringan Daerah Irigasi (DI) Mokowatak (Tahap 2)	0,00	0,00	644.000.000,00	644.000.000,00	(45.025.000,00)	93,01
		0,00	0,00	598.975.000,00	598.975.000,00		
1.03 . 1.03.01 . 01 . 24 . 80	Peningkatan Jaringan Daerah Irigasi (DI) Tawaang (Tahap 3)	0,00	0,00	644.000.000,00	644.000.000,00	(39.895.000,00)	93,81
		0,00	0,00	604.105.000,00	604.105.000,00		
1.03 . 1.03.01 . 01 . 24 . 81	Peningkatan Jaringan Daerah Irigasi (DI) Sue (Tahap 2)	0,00	0,00	644.000.000,00	644.000.000,00	(43.977.150,00)	93,17
		0,00	0,00	600.022.850,00	600.022.850,00		
1.03 . 1.03.01 . 01 . 24 . 82	Rehabilitasi Jaringan Daerah Irigasi (DI) Belang (Tahap 3)	0,00	0,00	644.000.000,00	644.000.000,00	(42.969.200,00)	93,33
		0,00	0,00	601.030.800,00	601.030.800,00		
1.03 . 1.03.01 . 01 . 24 . 83	Rehabilitasi Jaringan Daerah Irigasi (DI) Mamaya (Tahap 3)	0,00	0,00	368.000.000,00	368.000.000,00	(165.000,00)	99,96
		0,00	0,00	367.835.000,00	367.835.000,00		
1.03 . 1.03.01 . 01 . 24 . 84	Rehabilitasi Jaringan Daerah Irigasi (DI) Kopi (Tahap 3)	0,00	0,00	368.000.000,00	368.000.000,00	(220.000,00)	99,94
		0,00	0,00	367.780.000,00	367.780.000,00		
1.03 . 1.03.01 . 01 . 24 . 85	Rehabilitasi Jaringan Daerah Irigasi (DI) Malebu (Tahap 3)	0,00	0,00	368.000.000,00	368.000.000,00	(166.000,00)	99,95
		0,00	0,00	367.834.000,00	367.834.000,00		
1.03 . 1.03.01 . 01 . 24 . 86	Rehabilitasi Jaringan Daerah Irigasi (DI) Kuyanga (Tahap 3)	0,00	0,00	368.000.000,00	368.000.000,00	(205.000,00)	99,94
		0,00	0,00	367.795.000,00	367.795.000,00		
1.03 . 1.03.01 . 01 . 24 . 87	Rehabilitasi Jaringan Daerah Irigasi (DI) Makalu (Tahap 3)	0,00	0,00	368.000.000,00	368.000.000,00	(331.000,00)	99,91
		0,00	0,00	367.669.000,00	367.669.000,00		
1.03 . 1.03.01 . 01 . 24 . 88	Peningkatan Jaringan Irigasi Pasilian Kali - Ranoketang	0,00	0,00	300.000.000,00	300.000.000,00	(156.000,00)	99,95
		0,00	0,00	299.844.000,00	299.844.000,00		
1.03 . 1.03.01 . 01 . 27	Program Pengembangan Kinerja Pengelolaan Air Minum dan Air Limbah	0,00	3.407.800.000,00	7.748.202.000,00	11.156.002.000,00	(908.544.535,00)	91,86
		0,00	3.077.066.000,00	7.170.391.465,00	10.247.457.465,00		
1.03 . 1.03.01 . 01 . 27 . 10	Pembangunan IPAL Komunal Dengan Jaringan Perpipaan Kecamatan Ratahan	0,00	0,00	658.588.000,00	658.588.000,00	0,00	100,00
		0,00	0,00	658.588.000,00	658.588.000,00		

KODE	URAIAN URUSAN, ORGANISASI, PROGRAM DAN KEGIATAN	ANGGARAN				BERTAMBAH / (BERKURANG)	
		REALISASI					
		JENIS BELANJA			JUMLAH	(Rp)	(%)
		PEGAWAI	BARANG & JASA	MODAL			
1	2	3	4	5	6 = 3 + 4 + 5	7	8
1.03 . 1.03.01 . 01 . 27 . 11	Pembangunan IPAL Komunal Dengan Jaringan Perpipaan Kecamatan Belang	0,00	0,00	658.588.000,00	658.588.000,00	0,00	100,00
		0,00	0,00	658.588.000,00	658.588.000,00		
1.03 . 1.03.01 . 01 . 27 . 12	Pembangunan IPAL Komunal Dengan Jaringan Perpipaan Kecamatan Ratahan Timur	0,00	0,00	658.588.000,00	658.588.000,00	0,00	100,00
		0,00	0,00	658.588.000,00	658.588.000,00		
1.03 . 1.03.01 . 01 . 27 . 13	Pembangunan IPAL Komunal Dengan Jaringan Perpipaan Kecamatan Tombatu Utara	0,00	0,00	658.588.000,00	658.588.000,00	0,00	100,00
		0,00	0,00	658.588.000,00	658.588.000,00		
1.03 . 1.03.01 . 01 . 27 . 17	Pemeliharaan Rutin Sarana dan Prasarana Air Minum Kec. Ratahan	0,00	500.000.000,00	0,00	500.000.000,00	(475.000,00)	99,91
		0,00	499.525.000,00	0,00	499.525.000,00		
1.03 . 1.03.01 . 01 . 27 . 18	Pemeliharaan Rutin Sarana dan Prasarana Air Minum Kec. Pusomaen	0,00	500.000.000,00	0,00	500.000.000,00	(899.000,00)	99,82
		0,00	499.101.000,00	0,00	499.101.000,00		
1.03 . 1.03.01 . 01 . 27 . 19	Pemeliharaan Rutin Sarana dan Prasarana Air Minum Kec. Ratatotok	0,00	500.000.000,00	0,00	500.000.000,00	(576.000,00)	99,88
		0,00	499.424.000,00	0,00	499.424.000,00		
1.03 . 1.03.01 . 01 . 27 . 20	Pemeliharaan Rutin Sarana dan Prasarana Air Minum Kec. Belang	0,00	500.000.000,00	0,00	500.000.000,00	(1.148.000,00)	99,77
		0,00	498.852.000,00	0,00	498.852.000,00		
1.03 . 1.03.01 . 01 . 27 . 21	Pemeliharaan Rutin Sarana dan Prasarana Air Minum Kec. Tombatu Tomur	0,00	500.000.000,00	0,00	500.000.000,00	(687.000,00)	99,86
		0,00	499.313.000,00	0,00	499.313.000,00		
1.03 . 1.03.01 . 01 . 27 . 22	Pemeliharaan Rutin Sarana dan Prasarana Air Minum Kec. Touluaan	0,00	500.000.000,00	0,00	500.000.000,00	(1.149.000,00)	99,77
		0,00	498.851.000,00	0,00	498.851.000,00		
1.03 . 1.03.01 . 01 . 27 . 32	Pemanfaatan Idle Capacity SPAM Touluaan Desa Ranoketang Raya	0,00	0,00	2.185.828.000,00	2.185.828.000,00	(556.217.535,00)	74,55
		0,00	0,00	1.629.610.465,00	1.629.610.465,00		
1.03 . 1.03.01 . 01 . 27 . 33	Pemanfaatan Idle Capacity SPAM Belang Desa Borgo Satu	0,00	0,00	738.743.000,00	738.743.000,00	(4.656.000,00)	99,37
		0,00	0,00	734.087.000,00	734.087.000,00		
1.03 . 1.03.01 . 01 . 27 . 34	Pemanfaatan Idle Capacity SPAM Belang Desa Molompar Raya	0,00	0,00	712.500.000,00	712.500.000,00	(5.457.000,00)	99,23
		0,00	0,00	707.043.000,00	707.043.000,00		
1.03 . 1.03.01 . 01 . 27 . 35	Pembangunan SPAM Mata Air Terlindungi Touluaan Selatan Desa Tambelang	0,00	0,00	1.476.779.000,00	1.476.779.000,00	(11.480.000,00)	99,22
		0,00	0,00	1.465.299.000,00	1.465.299.000,00		
1.03 . 1.03.01 . 01 . 27 . 36	Biaya Penunjang Kegiatan DAK Penugasan AIr Minum	0,00	269.150.000,00	0,00	269.150.000,00	(269.150.000,00)	0,00
		0,00	0,00	0,00	0,00		

KODE	URAIAN URUSAN, ORGANISASI, PROGRAM DAN KEGIATAN	ANGGARAN				BERTAMBAH / (BERKURANG)	
		REALISASI					
		JENIS BELANJA			JUMLAH	(Rp)	(%)
		PEGAWAI	BARANG & JASA	MODAL			
1	2	3	4	5	6 = 3 + 4 + 5	7	8
1.03 . 1.03.01 . 01 . 27 . 37	Biaya Penunjang Kegiatan DAK Penugasan Sanitasi	0,00	138.650.000,00	0,00	138.650.000,00	(56.650.000,00)	59,14
		0,00	82.000.000,00	0,00	82.000.000,00		
1.03 . 1.03.01 . 01 . 31	Program Peningkatan Sarana dan Prasarana Aparatur (Lanjutan)	0,00	49.850.000,00	41.606.850,00	91.456.850,00	(91.456.850,00)	0,00
		0,00	0,00	0,00	0,00		
1.03 . 1.03.01 . 01 . 31 . 01	Penyusunan Kajian AMDAL Kawasan Pusat Perkantoran Pemerintah / PU 2010	0,00	49.850.000,00	0,00	49.850.000,00	(49.850.000,00)	0,00
		0,00	0,00	0,00	0,00		
1.03 . 1.03.01 . 01 . 31 . 02	Pembangunan Gedung Laboratorium Kebinamargaan dan Parkiran Alat Berat / PU 2014	0,00	0,00	12.297.150,00	12.297.150,00	(12.297.150,00)	0,00
		0,00	0,00	0,00	0,00		
1.03 . 1.03.01 . 01 . 31 . 03	Pembangunan Sumur Bor dan Bak Air di Kompleks SKPD Blok C / PU 2015	0,00	0,00	24.920.750,00	24.920.750,00	(24.920.750,00)	0,00
		0,00	0,00	0,00	0,00		
1.03 . 1.03.01 . 01 . 31 . 04	Rehabilitasi Gedung Kantor SKPD / PU 2016	0,00	0,00	4.388.950,00	4.388.950,00	(4.388.950,00)	0,00
		0,00	0,00	0,00	0,00		
1.03 . 1.03.01 . 01 . 32	Program Peningkatan Jalan dan Jembatan (Lanjutan)	0,00	0,00	16.776.848.573,00	16.776.848.573,00	(175.404.222,00)	98,95
		0,00	0,00	16.601.444.351,00	16.601.444.351,00		
1.03 . 1.03.01 . 01 . 32 . 01	Peningkatan Jalan Ds. Towuntu Timur / PU 2009	0,00	0,00	13.662.195,00	13.662.195,00	(13.662.195,00)	0,00
		0,00	0,00	0,00	0,00		
1.03 . 1.03.01 . 01 . 32 . 02	Pengawasan Jalan / PU 2009	0,00	0,00	14.130.000,00	14.130.000,00	(14.130.000,00)	0,00
		0,00	0,00	0,00	0,00		
1.03 . 1.03.01 . 01 . 32 . 03	Peningkatan Jalan Belang-Beringin / PU 2009	0,00	0,00	4.726.850,00	4.726.850,00	(4.726.850,00)	0,00
		0,00	0,00	0,00	0,00		
1.03 . 1.03.01 . 01 . 32 . 04	Peningkatan Jalan Ds. Betelen Pinggir Danau Bulilin / PU 2009	0,00	0,00	4.749.750,00	4.749.750,00	(4.749.750,00)	0,00
		0,00	0,00	0,00	0,00		
1.03 . 1.03.01 . 01 . 32 . 05	Peningkatan Jalan Menuju SMA I Tombatu / PU 2009	0,00	0,00	1.559.175,00	1.559.175,00	(1.559.175,00)	0,00
		0,00	0,00	0,00	0,00		
1.03 . 1.03.01 . 01 . 32 . 06	Peningkatan Jalan Desa Liwutung (menuju SD Inpres Liwutung) / PU 2010	0,00	0,00	7.701.200,00	7.701.200,00	(7.701.200,00)	0,00
		0,00	0,00	0,00	0,00		
1.03 . 1.03.01 . 01 . 32 . 07	Peningkatan Jalan Sekolah TK ABA Ratatotok / PU 2010	0,00	0,00	8.458.830,00	8.458.830,00	(8.458.830,00)	0,00
		0,00	0,00	0,00	0,00		

KODE	URAIAN URUSAN, ORGANISASI, PROGRAM DAN KEGIATAN	ANGGARAN				BERTAMBAH / (BERKURANG)	
		REALISASI					
		JENIS BELANJA			JUMLAH	(Rp)	(%)
		PEGAWAI	BARANG & JASA	MODAL			
1	2	3	4	5	6 = 3 + 4 + 5	7	8
1.03 . 1.03.01 . 01 . 32 . 08	Peningkatan Jalan Desa Kalait / PU 2010	0,00	0,00	7.900.100,00	7.900.100,00	(7.900.100,00)	0,00
		0,00	0,00	0,00	0,00		
1.03 . 1.03.01 . 01 . 32 . 09	Peningkatan Jalan Kali-Oki-Dinowi-Kinawalian / PU 2011	0,00	0,00	8.465.850,00	8.465.850,00	(8.465.850,00)	0,00
		0,00	0,00	0,00	0,00		
1.03 . 1.03.01 . 01 . 32 . 10	Penigkatan Jalan Desa Pangu / PU 2011	0,00	0,00	8.485.000,00	8.485.000,00	(8.485.000,00)	0,00
		0,00	0,00	0,00	0,00		
1.03 . 1.03.01 . 01 . 32 . 11	Peningkatan Jalan IKK Tombatu / PU 2011	0,00	0,00	901.132,00	901.132,00	(901.132,00)	0,00
		0,00	0,00	0,00	0,00		
1.03 . 1.03.01 . 01 . 32 . 12	Peningkatan Jalan Desa Betelen / PU 2011	0,00	0,00	9.989.750,00	9.989.750,00	(9.989.750,00)	0,00
		0,00	0,00	0,00	0,00		
1.03 . 1.03.01 . 01 . 32 . 13	Peningkatan Jalan Morea, Morea 1, Soyowan (DAU) / PU 2012	0,00	0,00	19.757.150,00	19.757.150,00	(19.757.150,00)	0,00
		0,00	0,00	0,00	0,00		
1.03 . 1.03.01 . 01 . 32 . 14	Peningkatan Jalan Winorangian (DAU) / PU 2012	0,00	0,00	9.488.150,00	9.488.150,00	(9.488.150,00)	0,00
		0,00	0,00	0,00	0,00		
1.03 . 1.03.01 . 01 . 32 . 15	Peningkatan Jalan Kecamatan Tombatu (DAU) / PU 2012	0,00	0,00	27.899.850,00	27.899.850,00	(27.899.850,00)	0,00
		0,00	0,00	0,00	0,00		
1.03 . 1.03.01 . 01 . 32 . 16	Pengawasan Peningkatan Jalan Paket 2 / PU 2013	0,00	0,00	8.707.500,00	8.707.500,00	(8.707.500,00)	0,00
		0,00	0,00	0,00	0,00		
1.03 . 1.03.01 . 01 . 32 . 17	Pengawasan Peningkatan Jalan Paket 3 / PU 2013	0,00	0,00	8.710.000,00	8.710.000,00	(8.710.000,00)	0,00
		0,00	0,00	0,00	0,00		
1.03 . 1.03.01 . 01 . 32 . 18	Peningkatan Jalan Desa Ratatotok Tenggara / PU 2014	0,00	0,00	9.989.950,00	9.989.950,00	0,00	100,00
		0,00	0,00	9.989.950,00	9.989.950,00		
1.03 . 1.03.01 . 01 . 32 . 19	Peningkatan Jalan Desa Ratatotok / PU 2014	0,00	0,00	9.991.100,00	9.991.100,00	0,00	100,00
		0,00	0,00	9.991.100,00	9.991.100,00		
1.03 . 1.03.01 . 01 . 32 . 20	Peningkatan Jalan Dalam Kota Ratahan, Lingkar I Ratahan dan Kuyanga-Tombatu / PU 2015	0,00	0,00	450,00	450,00	(450,00)	0,00
		0,00	0,00	0,00	0,00		
1.03 . 1.03.01 . 01 . 32 . 21	Pengawasan Peningkatan dan Pelebaran Jalan Liwutung-Tababo (Seksi 2) / PU 2015	0,00	0,00	1.450.240,00	1.450.240,00	(1.450.240,00)	0,00
		0,00	0,00	0,00	0,00		

KODE	URAIAN URUSAN, ORGANISASI, PROGRAM DAN KEGIATAN	ANGGARAN				BERTAMBAH / (BERKURANG)	
		REALISASI					
		JENIS BELANJA			JUMLAH	(Rp)	(%)
		PEGAWAI	BARANG & JASA	MODAL			
1	2	3	4	5	6 = 3 + 4 + 5	7	8
1.03 . 1.03.01 . 01 . 32 . 22	Pengawasan Peningkatan Jalan / Revitalisasi Lingkungan Permukiman Kecamatan Tombatu Timur, Silian Raya, Touluaan, Tombatu Utara I, Ratahan Timur I / PU 2015	0,00	0,00	36.080.000,00	36.080.000,00	0,00	100,00
		0,00	0,00	36.080.000,00	36.080.000,00		
1.03 . 1.03.01 . 01 . 32 . 23	Peningkatan Jalan Ratahan-Minanga Tahap 4 (Seksi 2) / PU 2015	0,00	0,00	8.661.050,00	8.661.050,00	(8.661.050,00)	0,00
		0,00	0,00	0,00	0,00		
1.03 . 1.03.01 . 01 . 32 . 24	Peningkatan Jalan Kecamatan Silian Raya / PU 2016	0,00	0,00	480.498.250,00	480.498.250,00	0,00	100,00
		0,00	0,00	480.498.250,00	480.498.250,00		
1.03 . 1.03.01 . 01 . 32 . 25	Peningkatan Jalan Kecamatan Touluaan / PU 2016	0,00	0,00	228.877.838,00	228.877.838,00	0,00	100,00
		0,00	0,00	228.877.838,00	228.877.838,00		
1.03 . 1.03.01 . 01 . 32 . 26	Peningkatan Jalan Silian-Kali / PU 2016	0,00	0,00	360.749.375,00	360.749.375,00	0,00	100,00
		0,00	0,00	360.749.375,00	360.749.375,00		
1.03 . 1.03.01 . 01 . 32 . 27	Peningkatan Jalan Kecamatan Tombatu / PU 2016	0,00	0,00	807.303.738,00	807.303.738,00	0,00	100,00
		0,00	0,00	807.303.738,00	807.303.738,00		
1.03 . 1.03.01 . 01 . 32 . 28	Peningkatan Jalan Kecamatan Tombatu Utara / PU 2016	0,00	0,00	520.714.425,00	520.714.425,00	0,00	100,00
		0,00	0,00	520.714.425,00	520.714.425,00		
1.03 . 1.03.01 . 01 . 32 . 29	Peningkatan Jalan Ratatotok-Tonsawang-Mundung (Seksi III) / PU 2016	0,00	0,00	826.879.145,00	826.879.145,00	0,00	100,00
		0,00	0,00	826.879.145,00	826.879.145,00		
1.03 . 1.03.01 . 01 . 32 . 30	Pengawasan Peningkatan Jalan Pangu-Wongkay-Bentenan (Tahap 3) / PU 2016	0,00	0,00	17.180.625,00	17.180.625,00	0,00	100,00
		0,00	0,00	17.180.625,00	17.180.625,00		
1.03 . 1.03.01 . 01 . 32 . 31	Pengawasan Peningkatan Jalan Rasi-Wawali Pasan / PU 2016	0,00	0,00	49.879.000,00	49.879.000,00	0,00	100,00
		0,00	0,00	49.879.000,00	49.879.000,00		
1.03 . 1.03.01 . 01 . 32 . 32	Pengawasan Peningkatan Jalan Kebun Raya Ratatotok / PU 2016	0,00	0,00	49.747.000,00	49.747.000,00	0,00	100,00
		0,00	0,00	49.747.000,00	49.747.000,00		
1.03 . 1.03.01 . 01 . 32 . 33	Pengawasan Peningkatan Jalan Pasar Ratatotok / PU 2016	0,00	0,00	34.787.000,00	34.787.000,00	0,00	100,00
		0,00	0,00	34.787.000,00	34.787.000,00		
1.03 . 1.03.01 . 01 . 32 . 34	Pengawasan Peningkatan Jalan Ratatotok-Tonsawang-Mundung (Seksi III) / PU 2016	0,00	0,00	179.465.000,00	179.465.000,00	0,00	100,00
		0,00	0,00	179.465.000,00	179.465.000,00		

KODE	URAIAN URUSAN, ORGANISASI, PROGRAM DAN KEGIATAN	ANGGARAN				BERTAMBAH / (BERKURANG)	
		REALISASI					
		JENIS BELANJA			JUMLAH	(Rp)	(%)
		PEGAWAI	BARANG & JASA	MODAL			
1	2	3	4	5	6 = 3 + 4 + 5	7	8
1.03 . 1.03.01 . 01 . 32 . 35	Pengawasan Peningkatan Jalan Mundung-Winorangian-Kuyanga (Tahap II) / PU 2016	0,00	0,00	17.232.600,00	17.232.600,00	0,00	100,00
		0,00	0,00	17.232.600,00	17.232.600,00		
1.03 . 1.03.01 . 01 . 32 . 36	Pengawasan Peningkatan Jalan Tambelang-Kalait / PU 2016	0,00	0,00	69.415.500,00	69.415.500,00	0,00	100,00
		0,00	0,00	69.415.500,00	69.415.500,00		
1.03 . 1.03.01 . 01 . 32 . 37	Pengawasan Peningkatan Jalan Ratatotok-Tonsawang / PU 2016	0,00	0,00	134.750.000,00	134.750.000,00	0,00	100,00
		0,00	0,00	134.750.000,00	134.750.000,00		
1.03 . 1.03.01 . 01 . 32 . 38	Pengawasan Peningkatan Jalan Kecamatan Pusomaen / PU 2016	0,00	0,00	65.000.000,00	65.000.000,00	0,00	100,00
		0,00	0,00	65.000.000,00	65.000.000,00		
1.03 . 1.03.01 . 01 . 32 . 39	Pengawasan Peningkatan Jalan Kecamatan Belang / PU 2016	0,00	0,00	95.287.000,00	95.287.000,00	0,00	100,00
		0,00	0,00	95.287.000,00	95.287.000,00		
1.03 . 1.03.01 . 01 . 32 . 40	Pengawasan Peningkatan Jalan Kecamatan Tombatu / PU 2016	0,00	0,00	95.755.000,00	95.755.000,00	0,00	100,00
		0,00	0,00	95.755.000,00	95.755.000,00		
1.03 . 1.03.01 . 01 . 32 . 41	Pengawasan Peningkatan Jalan Kecamatan Tombatu Timur / PU 2016	0,00	0,00	47.124.000,00	47.124.000,00	0,00	100,00
		0,00	0,00	47.124.000,00	47.124.000,00		
1.03 . 1.03.01 . 01 . 32 . 42	Pengawasan Peningkatan Jalan Pangu-Wongkay-Benten (Tahap 2) / PU 2016	0,00	0,00	38.613.267,00	38.613.267,00	0,00	100,00
		0,00	0,00	38.613.267,00	38.613.267,00		
1.03 . 1.03.01 . 01 . 32 . 43	Pengawasan Peningkatan Jalan Silian-Kali / PU 2016	0,00	0,00	57.172.000,00	57.172.000,00	0,00	100,00
		0,00	0,00	57.172.000,00	57.172.000,00		
1.03 . 1.03.01 . 01 . 32 . 44	Peningkatan Jalan Pasar Ratatotok / PU 2016	0,00	0,00	72.028.149,00	72.028.149,00	0,00	100,00
		0,00	0,00	72.028.149,00	72.028.149,00		
1.03 . 1.03.01 . 01 . 32 . 45	Peningkatan Jalan Kebun Raya Ratatotok / PU 2016	0,00	0,00	207.727.018,00	207.727.018,00	0,00	100,00
		0,00	0,00	207.727.018,00	207.727.018,00		
1.03 . 1.03.01 . 01 . 32 . 46	Peningkatan Jalan Kecamatan Ratatotok / PU 2016	0,00	0,00	807.427.250,00	807.427.250,00	0,00	100,00
		0,00	0,00	807.427.250,00	807.427.250,00		
1.03 . 1.03.01 . 01 . 32 . 47	Peningkatan Jalan Ratatotok-Tonsawang / PU 2016	0,00	0,00	2.001.371.500,00	2.001.371.500,00	0,00	100,00
		0,00	0,00	2.001.371.500,00	2.001.371.500,00		
1.03 . 1.03.01 . 01 . 32 . 48	Peningkatan Jalan Abuang-Nazareth / PU 2016	0,00	0,00	232.875.942,00	232.875.942,00	0,00	100,00
		0,00	0,00	232.875.942,00	232.875.942,00		

KODE	URAIAN URUSAN, ORGANISASI, PROGRAM DAN KEGIATAN	ANGGARAN				BERTAMBAH / (BERKURANG)	
		REALISASI					
		JENIS BELANJA			JUMLAH	(Rp)	(%)
		PEGAWAI	BARANG & JASA	MODAL			
1	2	3	4	5	6 = 3 + 4 + 5	7	8
1.03 . 1.03.01 . 01 . 32 . 49	Peningkatan Jalan Kecamatan Tombatu Timur / PU 2016	0,00	0,00	341.147.292,00	341.147.292,00	0,00	100,00
		0,00	0,00	341.147.292,00	341.147.292,00		
1.03 . 1.03.01 . 01 . 32 . 50	Peningkatan Jalan Kecamatan Belang / PU 2016	0,00	0,00	686.073.906,00	686.073.906,00	0,00	100,00
		0,00	0,00	686.073.906,00	686.073.906,00		
1.03 . 1.03.01 . 01 . 32 . 51	Peningkatan Jalan Kecamatan Pasan / PU 2016	0,00	0,00	401.458.559,00	401.458.559,00	0,00	100,00
		0,00	0,00	401.458.559,00	401.458.559,00		
1.03 . 1.03.01 . 01 . 32 . 52	Peningkatan Jalan Kecamatan Touluaan Selatan / PU 2016	0,00	0,00	398.828.439,00	398.828.439,00	0,00	100,00
		0,00	0,00	398.828.439,00	398.828.439,00		
1.03 . 1.03.01 . 01 . 32 . 53	Peningkatan Jalan Mundung-Winorangian-Kuyanga (Tahap II) / PU 2016	0,00	0,00	771.035.107,00	771.035.107,00	0,00	100,00
		0,00	0,00	771.035.107,00	771.035.107,00		
1.03 . 1.03.01 . 01 . 32 . 54	Peningkatan Jalan Tambelang-Kalait / PU 2016	0,00	0,00	1.620.407.152,00	1.620.407.152,00	0,00	100,00
		0,00	0,00	1.620.407.152,00	1.620.407.152,00		
1.03 . 1.03.01 . 01 . 32 . 55	Peningkatan Jalan Kecamatan Pusomaen / PU 2016	0,00	0,00	2.803.753.600,00	2.803.753.600,00	0,00	100,00
		0,00	0,00	2.803.753.600,00	2.803.753.600,00		
1.03 . 1.03.01 . 01 . 32 . 56	Peningkatan Jalan Pangu-Wongkay-Bentenan (Tahap 3) / PU 2016	0,00	0,00	834.921.370,00	834.921.370,00	0,00	100,00
		0,00	0,00	834.921.370,00	834.921.370,00		
1.03 . 1.03.01 . 01 . 32 . 57	Peningkatan Jalan Pangu-Wongkay-Bentenan (Tahap 2) / PU 2016	0,00	0,00	973.661.875,00	973.661.875,00	0,00	100,00
		0,00	0,00	973.661.875,00	973.661.875,00		
1.03 . 1.03.01 . 01 . 32 . 58	Peningkatan Jalan Kecamatan Ratahan / PU 2016	0,00	0,00	216.235.379,00	216.235.379,00	0,00	100,00
		0,00	0,00	216.235.379,00	216.235.379,00		
1.03 . 1.03.01 . 01 . 33	Program Pembangunan Jalan dan Jembatan (Lanjutan)	0,00	0,00	2.483.703.801,00	2.483.703.801,00	(32.115.453,00)	98,71
		0,00	0,00	2.451.588.348,00	2.451.588.348,00		
1.03 . 1.03.01 . 01 . 33 . 01	Pembangunan Jalan Kali-Dugian / PU 2011	0,00	0,00	8.474.950,00	8.474.950,00	(8.474.950,00)	0,00
		0,00	0,00	0,00	0,00		
1.03 . 1.03.01 . 01 . 33 . 02	Pembangunan Jembatan dan Jalan Setapak Aer Konde / PU 2015	0,00	0,00	19.792.950,00	19.792.950,00	0,00	100,00
		0,00	0,00	19.792.950,00	19.792.950,00		
1.03 . 1.03.01 . 01 . 33 . 03	Pembangunan Jembatan Palaus 2 / PU 2015	0,00	0,00	80.824.260,00	80.824.260,00	0,00	100,00
		0,00	0,00	80.824.260,00	80.824.260,00		

KODE	URAIAN URUSAN, ORGANISASI, PROGRAM DAN KEGIATAN	ANGGARAN				BERTAMBAH / (BERKURANG)	
		REALISASI					
		JENIS BELANJA			JUMLAH	(Rp)	(%)
		PEGAWAI	BARANG & JASA	MODAL			
1	2	3	4	5	6 = 3 + 4 + 5	7	8
1.03 . 1.03.01 . 01 . 33 . 04	Pembangunan Jalan Setapak Kecamatan Ratahan / PU 2015	0,00	0,00	14.773.000,00	14.773.000,00	0,00	100,00
		0,00	0,00	14.773.000,00	14.773.000,00		
1.03 . 1.03.01 . 01 . 33 . 05	Pembangunan Jalan Desa Molompar Timur / PU 2016	0,00	0,00	7.471.000,00	7.471.000,00	0,00	100,00
		0,00	0,00	7.471.000,00	7.471.000,00		
1.03 . 1.03.01 . 01 . 33 . 06	Pembangunan Jalan Desa Ratatotok I / PU 2016	0,00	0,00	7.473.000,00	7.473.000,00	0,00	100,00
		0,00	0,00	7.473.000,00	7.473.000,00		
1.03 . 1.03.01 . 01 . 33 . 07	Pembangunan Jalan Desa Tanah Merah Borgo / PU 2016	0,00	0,00	12.545.546,00	12.545.546,00	(126.000,00)	99,00
		0,00	0,00	12.419.546,00	12.419.546,00		
1.03 . 1.03.01 . 01 . 33 . 08	Pembangunan Jalan Kelurahan Lowu II / PU 2016	0,00	0,00	7.469.000,00	7.469.000,00	0,00	100,00
		0,00	0,00	7.469.000,00	7.469.000,00		
1.03 . 1.03.01 . 01 . 33 . 09	Pembangunan Jalan Tombatu-Pisa (Tahap 3) Seksi 2 / PU 2016	0,00	0,00	376.643.865,00	376.643.865,00	0,00	100,00
		0,00	0,00	376.643.865,00	376.643.865,00		
1.03 . 1.03.01 . 01 . 33 . 10	Pembangunan Jalan Desa Ratatotok Tenggara / PU 2016	0,00	0,00	7.495.200,00	7.495.200,00	0,00	100,00
		0,00	0,00	7.495.200,00	7.495.200,00		
1.03 . 1.03.01 . 01 . 33 . 11	Pembangunan Jalan Desa Ratatotok Satu / PU 2016	0,00	0,00	7.492.000,00	7.492.000,00	0,00	100,00
		0,00	0,00	7.492.000,00	7.492.000,00		
1.03 . 1.03.01 . 01 . 33 . 12	Pembangunan Jalan Desa Ratatotok Selatan / PU 2016	0,00	0,00	7.480.850,00	7.480.850,00	0,00	100,00
		0,00	0,00	7.480.850,00	7.480.850,00		
1.03 . 1.03.01 . 01 . 33 . 13	Pembangunan Jalan Desa Ponosakan Belang / PU 2016	0,00	0,00	7.482.900,00	7.482.900,00	0,00	100,00
		0,00	0,00	7.482.900,00	7.482.900,00		
1.03 . 1.03.01 . 01 . 33 . 14	Pembangunan Jalan Desa Bentenan Indah / PU 2016	0,00	0,00	7.482.200,00	7.482.200,00	0,00	100,00
		0,00	0,00	7.482.200,00	7.482.200,00		
1.03 . 1.03.01 . 01 . 33 . 15	Pembangunan Jalan Desa Tombatu Dua / PU 2016	0,00	0,00	7.483.000,00	7.483.000,00	0,00	100,00
		0,00	0,00	7.483.000,00	7.483.000,00		
1.03 . 1.03.01 . 01 . 33 . 16	Pengawasan Pembangunan Jalan Abuang-Nazareth (Tahap II) / PU 2016	0,00	0,00	39.715.000,00	39.715.000,00	0,00	100,00
		0,00	0,00	39.715.000,00	39.715.000,00		
1.03 . 1.03.01 . 01 . 33 . 17	Pengawasan Pembangunan Jalan Tombatu-Pisa (Tahap 3) Seksi 2 / PU 2016	0,00	0,00	74.745.000,00	74.745.000,00	0,00	100,00
		0,00	0,00	74.745.000,00	74.745.000,00		
1.03 . 1.03.01 . 01 . 33 . 18	Pembangunan Jalan Desa Rasi Satu / PU 2016	0,00	0,00	7.488.850,00	7.488.850,00	0,00	100,00
		0,00	0,00	7.488.850,00	7.488.850,00		

KODE	URAIAN URUSAN, ORGANISASI, PROGRAM DAN KEGIATAN	ANGGARAN				BERTAMBAH / (BERKURANG)	
		REALISASI					
		JENIS BELANJA			JUMLAH	(Rp)	(%)
		PEGAWAI	BARANG & JASA	MODAL			
1	2	3	4	5	6 = 3 + 4 + 5	7	8
1.03 . 1.03.01 . 01 . 33 . 19	Pembangunan Jalan Desa Wioi Tiga / PU 2016	0,00	0,00	7.493.500,00	7.493.500,00	(7.493.500,00)	0,00
		0,00	0,00	0,00	0,00		
1.03 . 1.03.01 . 01 . 33 . 20	Pembangunan Jalan Desa Towuntu Timur / PU 2016	0,00	0,00	7.469.200,00	7.469.200,00	0,00	100,00
		0,00	0,00	7.469.200,00	7.469.200,00		
1.03 . 1.03.01 . 01 . 33 . 21	Pembangunan Jalan Desa Tumbak Madani / PU 2016	0,00	0,00	7.475.600,00	7.475.600,00	0,00	100,00
		0,00	0,00	7.475.600,00	7.475.600,00		
1.03 . 1.03.01 . 01 . 33 . 22	Pembangunan Jalan Desa Tatengesan Satu / PU 2016	0,00	0,00	7.490.950,00	7.490.950,00	0,00	100,00
		0,00	0,00	7.490.950,00	7.490.950,00		
1.03 . 1.03.01 . 01 . 33 . 23	Pembangunan Jalan Desa Minanga Timur / PU 2016	0,00	0,00	7.494.500,00	7.494.500,00	0,00	100,00
		0,00	0,00	7.494.500,00	7.494.500,00		
1.03 . 1.03.01 . 01 . 33 . 24	Pembangunan Jalan Desa Rasi / PU 2016	0,00	0,00	7.490.500,00	7.490.500,00	0,00	100,00
		0,00	0,00	7.490.500,00	7.490.500,00		
1.03 . 1.03.01 . 01 . 33 . 25	Pembangunan Jalan Desa Molompar Dua / PU 2016	0,00	0,00	7.487.500,00	7.487.500,00	0,00	100,00
		0,00	0,00	7.487.500,00	7.487.500,00		
1.03 . 1.03.01 . 01 . 33 . 26	Pembangunan Jalan Desa Ratatotok Utara / PU 2016	0,00	0,00	16.021.003,00	16.021.003,00	(16.021.003,00)	0,00
		0,00	0,00	0,00	0,00		
1.03 . 1.03.01 . 01 . 33 . 27	Pembangunan Jalan Belang-Morea (Seksi 2) / PU 2016	0,00	0,00	267.104.242,00	267.104.242,00	0,00	100,00
		0,00	0,00	267.104.242,00	267.104.242,00		
1.03 . 1.03.01 . 01 . 33 . 28	Pembangunan Jembatan Kawiwi I (Lanjutan) / PU 2016	0,00	0,00	19.479.850,00	19.479.850,00	0,00	100,00
		0,00	0,00	19.479.850,00	19.479.850,00		
1.03 . 1.03.01 . 01 . 33 . 29	Pembangunan Jalan Silian Raya / PU 2016	0,00	0,00	169.954.640,00	169.954.640,00	0,00	100,00
		0,00	0,00	169.954.640,00	169.954.640,00		
1.03 . 1.03.01 . 01 . 33 . 30	Pembangunan Jalan Kebun Desa Suhuyon / PU 2016	0,00	0,00	41.413.609,00	41.413.609,00	0,00	100,00
		0,00	0,00	41.413.609,00	41.413.609,00		
1.03 . 1.03.01 . 01 . 33 . 31	Pembangunan Jalan Lingkar Ratahan I (Seksi 3) / PU 2016	0,00	0,00	145.583.950,00	145.583.950,00	0,00	100,00
		0,00	0,00	145.583.950,00	145.583.950,00		
1.03 . 1.03.01 . 01 . 33 . 32	Pembangunan Jalan Pisa-Lowatag / PU 2016	0,00	0,00	1.069.412.186,00	1.069.412.186,00	0,00	100,00
		0,00	0,00	1.069.412.186,00	1.069.412.186,00		
1.03 . 1.03.01 . 01 . 34	Program Pembangunan Saluran Drainase / Gorong-Gorong (Lanjutan)	0,00	302.765.900,00	155.950.700,00	458.716.600,00	(9.989.100,00)	97,82
		0,00	302.765.900,00	145.961.600,00	448.727.500,00		

KODE	URAIAN URUSAN, ORGANISASI, PROGRAM DAN KEGIATAN	ANGGARAN				BERTAMBAH / (BERKURANG)	
		REALISASI					
		JENIS BELANJA			JUMLAH	(Rp)	(%)
		PEGAWAI	BARANG & JASA	MODAL			
1	2	3	4	5	6 = 3 + 4 + 5	7	8
1.03 . 1.03.01 . 01 . 34 . 01	Pembangunan Saluran Drainase dan Trotoar Jalan Dalam Kecamatan Ratahan / PU 2015	0,00	0,00	123.489.800,00	123.489.800,00	0,00	100,00
		0,00	0,00	123.489.800,00	123.489.800,00		
1.03 . 1.03.01 . 01 . 34 . 02	Pembangunan Saluran Drainase Kelurahan Wawali Pasan / PU 2015	0,00	0,00	2.497.500,00	2.497.500,00	(2.497.500,00)	0,00
		0,00	0,00	0,00	0,00		
1.03 . 1.03.01 . 01 . 34 . 03	Pembangunan Saluran Drainase Trotoar Kecamatan Tombatu / PU 2015	0,00	255.053.400,00	0,00	255.053.400,00	0,00	100,00
		0,00	255.053.400,00	0,00	255.053.400,00		
1.03 . 1.03.01 . 01 . 34 . 04	Pengawasan Pembangunan Drainase Trotoar Kecamatan Ratahan (Tahap 2) / PU 2016	0,00	47.712.500,00	0,00	47.712.500,00	0,00	100,00
		0,00	47.712.500,00	0,00	47.712.500,00		
1.03 . 1.03.01 . 01 . 34 . 05	Pembangunan Drainase Desa Tababo Selatan / PU 2016	0,00	0,00	7.491.600,00	7.491.600,00	(7.491.600,00)	0,00
		0,00	0,00	0,00	0,00		
1.03 . 1.03.01 . 01 . 34 . 06	Pembangunan Drainase Desa Tababo / PU 2016	0,00	0,00	7.490.500,00	7.490.500,00	0,00	100,00
		0,00	0,00	7.490.500,00	7.490.500,00		
1.03 . 1.03.01 . 01 . 34 . 07	Pembangunan Drainase Desa Ratatotok Dua / PU 2016	0,00	0,00	7.488.450,00	7.488.450,00	0,00	100,00
		0,00	0,00	7.488.450,00	7.488.450,00		
1.03 . 1.03.01 . 01 . 34 . 08	Pembangunan Drainase Desa Tombatu Dua Tengah / PU 2016	0,00	0,00	7.492.850,00	7.492.850,00	0,00	100,00
		0,00	0,00	7.492.850,00	7.492.850,00		
1.03 . 1.03.01 . 01 . 35	Program Pembangunan Turap/Talud/Bronjong (Lanjutan)	0,00	0,00	27.455.450,00	27.455.450,00	(27.455.450,00)	0,00
		0,00	0,00	0,00	0,00		
1.03 . 1.03.01 . 01 . 35 . 01	Perkuatan Tebing Desa Winorangian / PU 2014	0,00	0,00	9.992.850,00	9.992.850,00	(9.992.850,00)	0,00
		0,00	0,00	0,00	0,00		
1.03 . 1.03.01 . 01 . 35 . 02	Perkuatan Tebing Desa Winorangian Satu / PU 2014	0,00	0,00	9.990.400,00	9.990.400,00	(9.990.400,00)	0,00
		0,00	0,00	0,00	0,00		
1.03 . 1.03.01 . 01 . 35 . 03	Perkuatan Tebing Sungai Desa Minanga / PU 2016	0,00	0,00	7.472.200,00	7.472.200,00	(7.472.200,00)	0,00
		0,00	0,00	0,00	0,00		
1.03 . 1.03.01 . 01 . 36	Program Rehabilitasi/Pemeliharaan Jalan dan Jembatan (Lanjutan)	0,00	205.221.310,00	1.558.966.244,00	1.764.187.554,00	(143.618.959,00)	91,86
		0,00	139.395.200,00	1.481.173.395,00	1.620.568.595,00		
1.03 . 1.03.01 . 01 . 36 . 01	Rehabilitasi Jalan Ds. Tombatu Betelen / PU 2009	0,00	4.749.910,00	0,00	4.749.910,00	(4.749.910,00)	0,00
		0,00	0,00	0,00	0,00		
1.03 . 1.03.01 . 01 . 36 . 02	Rehabilitasi Jalan Ds. Basaan / PU 2009	0,00	4.749.500,00	0,00	4.749.500,00	(4.749.500,00)	0,00
		0,00	0,00	0,00	0,00		

KODE	URAIAN URUSAN, ORGANISASI, PROGRAM DAN KEGIATAN	ANGGARAN				BERTAMBAH / (BERKURANG)	
		REALISASI					
		JENIS BELANJA			JUMLAH	(Rp)	(%)
		PEGAWAI	BARANG & JASA	MODAL			
1	2	3	4	5	6 = 3 + 4 + 5	7	8
1.03 . 1.03.01 . 01 . 36 . 03	Rehabilitasi Jalan Mundung-Winorangian / PU 2009	0,00	0,00	14.202.849,00	14.202.849,00	(14.202.849,00)	0,00
		0,00	0,00	0,00	0,00		
1.03 . 1.03.01 . 01 . 36 . 04	Rehab Jalan Desa Silian / PU 2010	0,00	8.034.050,00	0,00	8.034.050,00	(8.034.050,00)	0,00
		0,00	0,00	0,00	0,00		
1.03 . 1.03.01 . 01 . 36 . 05	Rehab Jalan Pasar Baru Ratahan dan Jln Panti Asuhan Lumintang / PU 2010	0,00	8.044.200,00	0,00	8.044.200,00	(8.044.200,00)	0,00
		0,00	0,00	0,00	0,00		
1.03 . 1.03.01 . 01 . 36 . 06	Rehabilitasi Ruas Jalan Liwutung-Tababo / PU 2011	0,00	9.991.450,00	0,00	9.991.450,00	(9.991.450,00)	0,00
		0,00	0,00	0,00	0,00		
1.03 . 1.03.01 . 01 . 36 . 07	Rehabilitasi / Pemeliharaan Rutin Ruas Jalan Ratahan-Minanga (Pasangan Batu) / PU 2014	0,00	0,00	58.442.000,00	58.442.000,00	(58.442.000,00)	0,00
		0,00	0,00	0,00	0,00		
1.03 . 1.03.01 . 01 . 36 . 08	Rehabilitasi / Pemeliharaan Rutin Ruas Jalan Liwutung-Tababo (Pemasaran/Upah) Bulan Mei / PU 2014	0,00	30.257.000,00	0,00	30.257.000,00	(30.257.000,00)	0,00
		0,00	0,00	0,00	0,00		
1.03 . 1.03.01 . 01 . 36 . 19	Rehabilitasi / Pemeliharaan Rutin Ruas Jalan Wawali Pasan-Maulit (Pemasaran / Upah) Bulan November / PU 2014	0,00	0,00	5.148.000,00	5.148.000,00	(5.148.000,00)	0,00
		0,00	0,00	0,00	0,00		
1.03 . 1.03.01 . 01 . 36 . 23	Pengawasan Rehabilitasi Jalan Ratatotok-Tonsawang-Mundung (Seksi I) / PU 2016	0,00	0,00	177.705.000,00	177.705.000,00	0,00	100,00
		0,00	0,00	177.705.000,00	177.705.000,00		
1.03 . 1.03.01 . 01 . 36 . 24	Rehabilitasi Jalan Ratatotok-Tonsawang-Mundung (Seksi I) / PU 2016	0,00	0,00	1.277.426.995,00	1.277.426.995,00	0,00	100,00
		0,00	0,00	1.277.426.995,00	1.277.426.995,00		
1.03 . 1.03.01 . 01 . 36 . 25	Pemeliharaan Rutin Ruas Jalan Pangu-Wongkay-Bentenan (Parasan) / PU 2016	0,00	0,00	26.041.400,00	26.041.400,00	0,00	100,00
		0,00	0,00	26.041.400,00	26.041.400,00		
1.03 . 1.03.01 . 01 . 36 . 26	Pombongkaran Saluran Ruas Jalan Langowan-Ratahan-Belang / PU 2016	0,00	139.395.200,00	0,00	139.395.200,00	0,00	100,00
		0,00	139.395.200,00	0,00	139.395.200,00		
1.03 . 1.03.01 . 01 . 37	Program Pengembangan dan Pengelolaan Jaringan Irigasi, Rawa dan Jaringan Pengairan Lainnya (Lanjutan)	0,00	23.901.016,00	1.847.162.841,00	1.871.063.857,00	(653.309.291,00)	65,08
		0,00	14.972.300,00	1.202.782.266,00	1.217.754.566,00		
1.03 . 1.03.01 . 01 . 37 . 01	Rehabilitasi / Pemeliharaan Jaringan Irigasi Ds.Tuktuk / PU 2009	0,00	8.928.716,00	0,00	8.928.716,00	(8.928.716,00)	0,00
		0,00	0,00	0,00	0,00		
1.03 . 1.03.01 . 01 . 37 . 02	Rehabilitasi Irigasi Kalelehe / PU 2010	0,00	0,00	4.749.700,00	4.749.700,00	(4.749.700,00)	0,00
		0,00	0,00	0,00	0,00		

KODE	URAIAN URUSAN, ORGANISASI, PROGRAM DAN KEGIATAN	ANGGARAN				BERTAMBAH / (BERKURANG)	
		REALISASI					
		JENIS BELANJA			JUMLAH	(Rp)	(%)
		PEGAWAI	BARANG & JASA	MODAL			
1	2	3	4	5	6 = 3 + 4 + 5	7	8
1.03 . 1.03.01 . 01 . 37 . 03	Rehabilitasi / Pemeliharaan Irigasi Desa Kokor-Liwutung / PU 2010	0,00	0,00	3.350.700,00	3.350.700,00	(3.350.700,00)	0,00
		0,00	0,00	0,00	0,00		
1.03 . 1.03.01 . 01 . 37 . 04	Rehabilitasi / Pemeliharaan Irigasi Desa Toundanouw / PU 2010	0,00	0,00	3.357.909,00	3.357.909,00	(3.357.909,00)	0,00
		0,00	0,00	0,00	0,00		
1.03 . 1.03.01 . 01 . 37 . 05	Rehabilitasi ID Malebu Dugian / PU 2011	0,00	0,00	6.227.650,00	6.227.650,00	(6.227.650,00)	0,00
		0,00	0,00	0,00	0,00		
1.03 . 1.03.01 . 01 . 37 . 06	Rehabilitasi Jaringan Irigasi Kalelehe Tahap 2 (Seksi 1) / PU 2014	0,00	0,00	9.989.500,00	9.989.500,00	0,00	100,00
		0,00	0,00	9.989.500,00	9.989.500,00		
1.03 . 1.03.01 . 01 . 37 . 07	Rehabilitasi Jaringan Irigasi Kecamatan Tombatu Utara / PU 2015	0,00	0,00	19.463.250,00	19.463.250,00	(19.463.250,00)	0,00
		0,00	0,00	0,00	0,00		
1.03 . 1.03.01 . 01 . 37 . 08	Rehabilitasi Jaringan Daerah Irigasi (DI) Tababo / PU 2016	0,00	0,00	425.925.612,00	425.925.612,00	0,00	100,00
		0,00	0,00	425.925.612,00	425.925.612,00		
1.03 . 1.03.01 . 01 . 37 . 09	Rehabilitasi Jaringan Daerah Irigasi (DI) Makalu / PU 2016	0,00	0,00	338.646.527,00	338.646.527,00	0,00	100,00
		0,00	0,00	338.646.527,00	338.646.527,00		
1.03 . 1.03.01 . 01 . 37 . 10	Rehabilitasi Jaringan Daerah Irigasi (DI) Sue / PU 2016	0,00	0,00	607.231.366,00	607.231.366,00	(607.231.366,00)	0,00
		0,00	0,00	0,00	0,00		
1.03 . 1.03.01 . 01 . 37 . 11	Rehabilitasi Jaringan Daerah Irigasi (DI) Tawang / PU 2016	0,00	0,00	288.608.627,00	288.608.627,00	0,00	100,00
		0,00	0,00	288.608.627,00	288.608.627,00		
1.03 . 1.03.01 . 01 . 37 . 12	Pengawasan Rehabilitasi Jaringan Daerah Irigasi (DI) Tababo / PU 2016	0,00	0,00	49.940.000,00	49.940.000,00	0,00	100,00
		0,00	0,00	49.940.000,00	49.940.000,00		
1.03 . 1.03.01 . 01 . 37 . 13	Pengawasan Rehabilitasi Jaringan Daerah Irigasi (DI) Tawang / PU 2016	0,00	0,00	39.952.000,00	39.952.000,00	0,00	100,00
		0,00	0,00	39.952.000,00	39.952.000,00		
1.03 . 1.03.01 . 01 . 37 . 14	Pengawasan Rehabilitasi Jaringan Daerah Irigasi (DI) Surat / Mokowatak / PU 2016	0,00	0,00	49.720.000,00	49.720.000,00	0,00	100,00
		0,00	0,00	49.720.000,00	49.720.000,00		
1.03 . 1.03.01 . 01 . 37 . 15	Rehabilitasi Jaringan Irigasi Desa Nanauan / PU 2016	0,00	7.492.300,00	0,00	7.492.300,00	0,00	100,00
		0,00	7.492.300,00	0,00	7.492.300,00		
1.03 . 1.03.01 . 01 . 37 . 16	Rehabilitasi Jaringan Irigasi Desa Molompar 2 Utara / PU 2016	0,00	7.480.000,00	0,00	7.480.000,00	0,00	100,00
		0,00	7.480.000,00	0,00	7.480.000,00		
1.03 . 1.03.01 . 01 . 38	Program Pengendalian Banjir (Lanjutan)	0,00	0,00	49.297.549,00	49.297.549,00	(49.297.549,00)	0,00
		0,00	0,00	0,00	0,00		

KODE	URAIAN URUSAN, ORGANISASI, PROGRAM DAN KEGIATAN	ANGGARAN				BERTAMBAH / (BERKURANG)	
		REALISASI					
		JENIS BELANJA			JUMLAH	(Rp)	(%)
		PEGAWAI	BARANG & JASA	MODAL			
1	2	3	4	5	6 = 3 + 4 + 5	7	8
1.03 . 1.03.01 . 01 . 38 . 01	Normalisasi Sungai Londolimbale / PU 2012	0,00	0,00	49.297.549,00	49.297.549,00	(49.297.549,00)	0,00
		0,00	0,00	0,00	0,00		
1.03 . 1.03.01 . 01 . 39	Program Pembangunan Infrastruktur Perdesaan (Lanjutan)	0,00	10.000.000,00	145.285.900,00	155.285.900,00	(154.194.991,00)	0,70
		0,00	1.090.909,00	0,00	1.090.909,00		
1.03 . 1.03.01 . 01 . 39 . 01	Rehabilitasi Jaringan Air Bersih Ds. Wongkai / PU 2009	0,00	0,00	8.180.942,00	8.180.942,00	(8.180.942,00)	0,00
		0,00	0,00	0,00	0,00		
1.03 . 1.03.01 . 01 . 39 . 02	Rehabilitasi Jaringan Air Bersih Ds. Tumbak / PU 2009	0,00	0,00	17.943.823,00	17.943.823,00	(17.943.823,00)	0,00
		0,00	0,00	0,00	0,00		
1.03 . 1.03.01 . 01 . 39 . 03	Pembangunan MCK Ds. Silian / PU 2009	0,00	0,00	3.171.000,00	3.171.000,00	(3.171.000,00)	0,00
		0,00	0,00	0,00	0,00		
1.03 . 1.03.01 . 01 . 39 . 04	Pembangunan MCK Ds. Tombatu Dua / PU 2009	0,00	0,00	3.134.700,00	3.134.700,00	(3.134.700,00)	0,00
		0,00	0,00	0,00	0,00		
1.03 . 1.03.01 . 01 . 39 . 05	Pembangunan MCK Ds. Towuntu Timur / PU 2009	0,00	0,00	3.132.400,00	3.132.400,00	(3.132.400,00)	0,00
		0,00	0,00	0,00	0,00		
1.03 . 1.03.01 . 01 . 39 . 06	Pembangunan MCK Ds. Tolumbukan / PU 2009	0,00	0,00	3.132.900,00	3.132.900,00	(3.132.900,00)	0,00
		0,00	0,00	0,00	0,00		
1.03 . 1.03.01 . 01 . 39 . 07	Pembangunan MCK Ds. Mangkit / PU 2009	0,00	0,00	3.133.251,00	3.133.251,00	(3.133.251,00)	0,00
		0,00	0,00	0,00	0,00		
1.03 . 1.03.01 . 01 . 39 . 08	Pembuatan Gapura 2 Pintu Masuk dari Minsel / PU 2009	0,00	0,00	43.240.666,00	43.240.666,00	(43.240.666,00)	0,00
		0,00	0,00	0,00	0,00		
1.03 . 1.03.01 . 01 . 39 . 09	Pembangunan MCK Ds. Basaan I / PU 2010	0,00	0,00	3.248.200,00	3.248.200,00	(3.248.200,00)	0,00
		0,00	0,00	0,00	0,00		
1.03 . 1.03.01 . 01 . 39 . 10	Pembangunan MCK Ds. Belang / PU 2010	0,00	0,00	3.242.400,00	3.242.400,00	(3.242.400,00)	0,00
		0,00	0,00	0,00	0,00		
1.03 . 1.03.01 . 01 . 39 . 12	Pembangunan Jaringan Air Bersih Penunjang APBN Ratatotok / PU 2011	0,00	0,00	1.803.623,00	1.803.623,00	(1.803.623,00)	0,00
		0,00	0,00	0,00	0,00		
1.03 . 1.03.01 . 01 . 39 . 13	Pembangunan Jaringan Air Minum Pasan (DAK) / PU 2012	0,00	0,00	30.394.100,00	30.394.100,00	(30.394.100,00)	0,00
		0,00	0,00	0,00	0,00		
1.03 . 1.03.01 . 01 . 39 . 14	Penerangan Jalan Umum Kecamatan Touluaan / PU 2012	0,00	0,00	3.412.500,00	3.412.500,00	(3.412.500,00)	0,00
		0,00	0,00	0,00	0,00		

KODE	URAIAN URUSAN, ORGANISASI, PROGRAM DAN KEGIATAN	ANGGARAN				BERTAMBAH / (BERKURANG)	
		REALISASI					
		JENIS BELANJA			JUMLAH	(Rp)	(%)
		PEGAWAI	BARANG & JASA	MODAL			
1	2	3	4	5	6 = 3 + 4 + 5	7	8
1.03 . 1.03.01 . 01 . 39 . 15	Penerangan Jalan Umum Kecamatan Tombatu / PU 2012	0,00	0,00	3.412.500,00	3.412.500,00	(3.412.500,00)	0,00
		0,00	0,00	0,00	0,00		
1.03 . 1.03.01 . 01 . 39 . 16	Pematangan Lahan Sarana Olahraga Kecamatan Pasan (DAU) / PU 2012	0,00	10.000.000,00	0,00	10.000.000,00	(8.909.091,00)	10,91
		0,00	1.090.909,00	0,00	1.090.909,00		
1.03 . 1.03.01 . 01 . 39 . 17	Pembangunan Jaringan Air Minum Moreah Satu / PU 2014	0,00	0,00	14.702.895,00	14.702.895,00	(14.702.895,00)	0,00
		0,00	0,00	0,00	0,00		
1.03 . 1.03.01 . 01 . 40	Program Perencanaan Tata Ruang	0,00	0,00	300.000.000,00	300.000.000,00	(718.000,00)	99,76
		0,00	0,00	299.282.000,00	299.282.000,00		
1.03 . 1.03.01 . 01 . 40 . 11	Revisi rencana tata ruang	0,00	0,00	0,00	0,00	0,00	0,00
		0,00	0,00	0,00	0,00		
1.03 . 1.03.01 . 01 . 40 . 16	Peninjauan Kembali Rencana Tata Ruang	0,00	0,00	0,00	0,00	0,00	0,00
		0,00	0,00	0,00	0,00		
1.03 . 1.03.01 . 01 . 40 . 20	Perencanaan Kajian AMDAL pada Pembangunan Kebun Raya Ratatotok	0,00	0,00	300.000.000,00	300.000.000,00	(718.000,00)	99,76
		0,00	0,00	299.282.000,00	299.282.000,00		
1.03 . 1.03.01 . 01 . 40 . 21	Penyusunan Rencana Detail Tata Ruang Kecamatan Pasan, Tombatu Timur dan Ratahan	0,00	0,00	0,00	0,00	0,00	0,00
		0,00	0,00	0,00	0,00		
1.03 . 1.03.01 . 01 . 43	Program Penyelenggaraan Pengadaan Tanah Bagi Pembangunan Untuk Kepentingan Umum (Lanjutan)	0,00	2.765.794.680,00	0,00	2.765.794.680,00	(2.624.894.680,00)	5,09
		0,00	140.900.000,00	0,00	140.900.000,00		
1.03 . 1.03.01 . 01 . 43 . 01	Kegiatan Pelaksanaan Pengadaan Tanah / PU 2016	0,00	2.765.794.680,00	0,00	2.765.794.680,00	(2.624.894.680,00)	5,09
		0,00	140.900.000,00	0,00	140.900.000,00		
1.03 . 1.03.01 . 01 . 44	Program peningkatan sarana dan prasarana kebinamargaan (Lanjutan)	0,00	0,00	1.495.413.399,00	1.495.413.399,00	(5.413.399,00)	99,64
		0,00	0,00	1.490.000.000,00	1.490.000.000,00		
1.03 . 1.03.01 . 01 . 44 . 01	Pengadaan Alat-Alat Pemeliharaan Jalan / PU 2016	0,00	0,00	1.495.413.399,00	1.495.413.399,00	(5.413.399,00)	99,64
		0,00	0,00	1.490.000.000,00	1.490.000.000,00		
1.03 . 1.03.01 . 01 . 45	Program Pengembangan Kinerja Pengelolaan Air Minum dan Air Limbah (Lanjutan)	0,00	0,00	7.049.802.032,00	7.049.802.032,00	(63.500.000,00)	99,10
		0,00	0,00	6.986.302.032,00	6.986.302.032,00		
1.03 . 1.03.01 . 01 . 45 . 01	Optimalisasi SPAM Desa Kali / PU 2016	0,00	0,00	7.477.500,00	7.477.500,00	0,00	100,00
		0,00	0,00	7.477.500,00	7.477.500,00		

KODE	URAIAN URUSAN, ORGANISASI, PROGRAM DAN KEGIATAN	ANGGARAN				BERTAMBAH / (BERKURANG)	
		REALISASI					
		JENIS BELANJA			JUMLAH	(Rp)	(%)
		PEGAWAI	BARANG & JASA	MODAL			
1	2	3	4	5	6 = 3 + 4 + 5	7	8
1.03 . 1.03.01 . 01 . 45 . 02	Pengawasan Pembangunan SPAM Desa Molompar Utara Kecamatan Belang / PU 2016	0,00	0,00	29.300.000,00	29.300.000,00	(29.300.000,00)	0,00
		0,00	0,00	0,00	0,00		
1.03 . 1.03.01 . 01 . 45 . 03	Pengawasan Pembangunan SPAM Desa Desa Kalait Kecamatan Touluaan Selatan / PU 2016	0,00	0,00	34.200.000,00	34.200.000,00	(34.200.000,00)	0,00
		0,00	0,00	0,00	0,00		
1.03 . 1.03.01 . 01 . 45 . 04	Pengawasan Pembangunan SPAM Desa Molompar Raya Kecamatan Tombatu Timur / PU 2016	0,00	0,00	37.900.000,00	37.900.000,00	0,00	100,00
		0,00	0,00	37.900.000,00	37.900.000,00		
1.03 . 1.03.01 . 01 . 45 . 05	Pengawasan Pembangunan SPAM Desa Belang Kecamatan Belang / PU 2016	0,00	0,00	29.100.000,00	29.100.000,00	0,00	100,00
		0,00	0,00	29.100.000,00	29.100.000,00		
1.03 . 1.03.01 . 01 . 45 . 06	Pengawasan Pembangunan SPAM Desa Borgo Kecamatan Belang / PU 2016	0,00	0,00	37.900.000,00	37.900.000,00	0,00	100,00
		0,00	0,00	37.900.000,00	37.900.000,00		
1.03 . 1.03.01 . 01 . 45 . 07	Optimalisasi SPAM Desa Wongkay Kecamatan Ratahan Timur / PU 2016	0,00	0,00	141.817.780,00	141.817.780,00	0,00	100,00
		0,00	0,00	141.817.780,00	141.817.780,00		
1.03 . 1.03.01 . 01 . 45 . 08	Optimalisasi SPAM Desa Minanga Raya Kecamatan Pusomaen / PU 2016	0,00	0,00	286.181.983,00	286.181.983,00	0,00	100,00
		0,00	0,00	286.181.983,00	286.181.983,00		
1.03 . 1.03.01 . 01 . 45 . 09	Optimalisasi SPAM IKK Ratatotok / PU 2016	0,00	0,00	1.617.128.800,00	1.617.128.800,00	0,00	100,00
		0,00	0,00	1.617.128.800,00	1.617.128.800,00		
1.03 . 1.03.01 . 01 . 45 . 10	Optimalisasi SPAM Desa Basaan Satu Kecamatan Ratatotok / PU 2016	0,00	0,00	194.069.068,00	194.069.068,00	0,00	100,00
		0,00	0,00	194.069.068,00	194.069.068,00		
1.03 . 1.03.01 . 01 . 45 . 11	Optimalisasi SPAM Desa Pangu Raya Kecamatan Ratahan Timur / PU 2016	0,00	0,00	40.800.883,00	40.800.883,00	0,00	100,00
		0,00	0,00	40.800.883,00	40.800.883,00		
1.03 . 1.03.01 . 01 . 45 . 12	Optimalisasi SPAM IKK Pusomaen / PU 2016	0,00	0,00	72.157.996,00	72.157.996,00	0,00	100,00
		0,00	0,00	72.157.996,00	72.157.996,00		
1.03 . 1.03.01 . 01 . 45 . 13	Optimalisasi SPAM IKK Pasan / PU 2016	0,00	0,00	60.136.143,00	60.136.143,00	0,00	100,00
		0,00	0,00	60.136.143,00	60.136.143,00		
1.03 . 1.03.01 . 01 . 45 . 14	Pembangunan SPAM IKK Ratahan / PU 2016	0,00	0,00	2.176.802.450,00	2.176.802.450,00	0,00	100,00
		0,00	0,00	2.176.802.450,00	2.176.802.450,00		
1.03 . 1.03.01 . 01 . 45 . 15	Pembangunan SPAM Desa Kalait Kecamatan Touluaan Selatan / PU 2016	0,00	0,00	147.152.243,00	147.152.243,00	0,00	100,00
		0,00	0,00	147.152.243,00	147.152.243,00		

KODE	URAIAN URUSAN, ORGANISASI, PROGRAM DAN KEGIATAN	ANGGARAN				BERTAMBAH / (BERKURANG)	
		REALISASI					
		JENIS BELANJA			JUMLAH	(Rp)	(%)
		PEGAWAI	BARANG & JASA	MODAL			
1	2	3	4	5	6 = 3 + 4 + 5	7	8
1.03 . 1.03.01 . 01 . 45 . 16	Pembangunan SPAM Desa Molompar Raya Kecamatan Tombatu Timur / PU 2016	0,00	0,00	683.320.380,00	683.320.380,00	0,00	100,00
		0,00	0,00	683.320.380,00	683.320.380,00		
1.03 . 1.03.01 . 01 . 45 . 17	Optimalisasi SPAM IKK Silian Raya / PU 2016	0,00	0,00	72.864.389,00	72.864.389,00	0,00	100,00
		0,00	0,00	72.864.389,00	72.864.389,00		
1.03 . 1.03.01 . 01 . 45 . 18	Pembangunan SPAM Desa Borgo Kecamatan Belang / PU 2016	0,00	0,00	153.867.463,00	153.867.463,00	0,00	100,00
		0,00	0,00	153.867.463,00	153.867.463,00		
1.03 . 1.03.01 . 01 . 45 . 19	Pembangunan SPAM Desa Molompar Utara Kecamatan Belang / PU 2016	0,00	0,00	114.980.908,00	114.980.908,00	0,00	100,00
		0,00	0,00	114.980.908,00	114.980.908,00		
1.03 . 1.03.01 . 01 . 45 . 20	Pembangunan SPAM Desa Mangkit Kecamatan Belang / PU 2016	0,00	0,00	98.663.246,00	98.663.246,00	0,00	100,00
		0,00	0,00	98.663.246,00	98.663.246,00		
1.03 . 1.03.01 . 01 . 45 . 21	Pembangunan SPAM Desa Belang Kecamatan Belang / PU 2016	0,00	0,00	1.013.980.800,00	1.013.980.800,00	0,00	100,00
		0,00	0,00	1.013.980.800,00	1.013.980.800,00		
1.04	Perumahan Rakyat dan Kawasan Pemukiman	422.082.000,00	4.506.213.000,00	7.793.643.000,00	12.721.938.000,00	(987.556.518,00)	92,24
		381.218.500,00	3.615.354.282,00	7.737.808.700,00	11.734.381.482,00		
1.04 . 1.04.01	Badan Penanggulangan Bencana Daerah	194.949.000,00	458.520.000,00	360.000.000,00	1.013.469.000,00	(23.496.740,00)	97,68
		180.880.000,00	452.727.260,00	356.365.000,00	989.972.260,00		
1.04 . 1.04.01 . 01	Badan Penanggulangan Bencana Daerah	194.949.000,00	458.520.000,00	360.000.000,00	1.013.469.000,00	(23.496.740,00)	97,68
		180.880.000,00	452.727.260,00	356.365.000,00	989.972.260,00		
1.04 . 1.04.01 . 01 . 01	Program Pelayanan Administrasi Perkantoran	194.949.000,00	162.744.000,00	0,00	357.693.000,00	(16.186.913,00)	95,47
		180.880.000,00	160.626.087,00	0,00	341.506.087,00		
1.04 . 1.04.01 . 01 . 01 . 01	Penyediaan Kebutuhan Administrasi Umum	164.469.000,00	14.340.000,00	0,00	178.809.000,00	(14.259.200,00)	92,03
		150.400.000,00	14.149.800,00	0,00	164.549.800,00		
1.04 . 1.04.01 . 01 . 01 . 02	Penyediaan Kebutuhan Administrasi Keuangan;	23.280.000,00	13.520.000,00	0,00	36.800.000,00	(223.000,00)	99,39
		23.280.000,00	13.297.000,00	0,00	36.577.000,00		
1.04 . 1.04.01 . 01 . 01 . 03	Penyediaan Kebutuhan Administrasi Barang dan Jasa	7.200.000,00	550.000,00	0,00	7.750.000,00	0,00	100,00
		7.200.000,00	550.000,00	0,00	7.750.000,00		
1.04 . 1.04.01 . 01 . 01 . 04	Penyediaan Kebutuhan Administrasi Kepegawaian	0,00	4.400.000,00	0,00	4.400.000,00	0,00	100,00
		0,00	4.400.000,00	0,00	4.400.000,00		
1.04 . 1.04.01 . 01 . 01 . 05	Penataan Kearsipan	0,00	4.884.000,00	0,00	4.884.000,00	0,00	100,00
		0,00	4.884.000,00	0,00	4.884.000,00		

KODE	URAIAN URUSAN, ORGANISASI, PROGRAM DAN KEGIATAN	ANGGARAN				BERTAMBAH / (BERKURANG)	
		REALISASI					
		JENIS BELANJA			JUMLAH	(Rp)	(%)
		PEGAWAI	BARANG & JASA	MODAL			
1	2	3	4	5	6 = 3 + 4 + 5	7	8
1.04 . 1.04.01 . 01 . 01 . 06	Penunjang Pelaksanaan Rapat Koordinasi dan Konsultasi	0,00	125.050.000,00	0,00	125.050.000,00	(1.704.713,00)	98,64
		0,00	123.345.287,00	0,00	123.345.287,00		
1.04 . 1.04.01 . 01 . 02	Program Peningkatan Sarana dan Prasarana Aparatur	0,00	82.000.000,00	330.000.000,00	412.000.000,00	(4.061.775,00)	99,01
		0,00	80.373.225,00	327.565.000,00	407.938.225,00		
1.04 . 1.04.01 . 01 . 02 . 07	Pengadaan perlengkapan gedung kantor	0,00	0,00	5.000.000,00	5.000.000,00	0,00	100,00
		0,00	0,00	5.000.000,00	5.000.000,00		
1.04 . 1.04.01 . 01 . 02 . 09	Pengadaan peralatan gedung kantor	0,00	0,00	25.000.000,00	25.000.000,00	0,00	100,00
		0,00	0,00	25.000.000,00	25.000.000,00		
1.04 . 1.04.01 . 01 . 02 . 24	Pemeliharaan rutin/berkala kendaraan dinas/operasional	0,00	77.000.000,00	0,00	77.000.000,00	(80.275,00)	99,90
		0,00	76.919.725,00	0,00	76.919.725,00		
1.04 . 1.04.01 . 01 . 02 . 28	Pemeliharaan rutin/berkala peralatan gedung kantor	0,00	5.000.000,00	0,00	5.000.000,00	(1.546.500,00)	69,07
		0,00	3.453.500,00	0,00	3.453.500,00		
1.04 . 1.04.01 . 01 . 02 . 45	Pembangunan Gudang Peralatan Dan Logistik	0,00	0,00	300.000.000,00	300.000.000,00	(2.435.000,00)	99,19
		0,00	0,00	297.565.000,00	297.565.000,00		
1.04 . 1.04.01 . 01 . 03	Program peningkatan disiplin aparatur	0,00	10.000.000,00	0,00	10.000.000,00	(100.000,00)	99,00
		0,00	9.900.000,00	0,00	9.900.000,00		
1.04 . 1.04.01 . 01 . 03 . 05	Pengadaan pakaian khusus hari-hari tertentu	0,00	10.000.000,00	0,00	10.000.000,00	(100.000,00)	99,00
		0,00	9.900.000,00	0,00	9.900.000,00		
1.04 . 1.04.01 . 01 . 06	Program peningkatan pengembangan sistem pelaporan capaian kinerja dan keuangan	0,00	7.500.000,00	0,00	7.500.000,00	0,00	100,00
		0,00	7.500.000,00	0,00	7.500.000,00		
1.04 . 1.04.01 . 01 . 06 . 01	Penyusunan laporan capaian kinerja dan ikhtisar realisasi kinerja SKPD	0,00	2.500.000,00	0,00	2.500.000,00	0,00	100,00
		0,00	2.500.000,00	0,00	2.500.000,00		
1.04 . 1.04.01 . 01 . 06 . 02	Penyusunan pelaporan keuangan semesteran	0,00	2.500.000,00	0,00	2.500.000,00	0,00	100,00
		0,00	2.500.000,00	0,00	2.500.000,00		
1.04 . 1.04.01 . 01 . 06 . 04	penyusunan pelaporan keuangan akhir tahun	0,00	2.500.000,00	0,00	2.500.000,00	0,00	100,00
		0,00	2.500.000,00	0,00	2.500.000,00		
1.04 . 1.04.01 . 01 . 21	Program Peningkatan Pencegahan dan Kesiapsiagaan Bencana	0,00	50.000.000,00	30.000.000,00	80.000.000,00	(2.600.000,00)	96,75
		0,00	48.600.000,00	28.800.000,00	77.400.000,00		

KODE	URAIAN URUSAN, ORGANISASI, PROGRAM DAN KEGIATAN	ANGGARAN				BERTAMBAH / (BERKURANG)	
		REALISASI					
		JENIS BELANJA			JUMLAH	(Rp)	(%)
		PEGAWAI	BARANG & JASA	MODAL			
1	2	3	4	5	6 = 3 + 4 + 5	7	8
1.04 . 1.04.01 . 01 . 21 . 02	Sosialisasi Pencegahan dan Kesiapsiagaan Penanggulangan Bencana	0,00	50.000.000,00	0,00	50.000.000,00	(1.400.000,00)	97,20
		0,00	48.600.000,00	0,00	48.600.000,00		
1.04 . 1.04.01 . 01 . 21 . 04	Pengadaan Rambu-rambu Jalur Evakuasi dan tanda-tanda peringatan bahaya	0,00	0,00	30.000.000,00	30.000.000,00	(1.200.000,00)	96,00
		0,00	0,00	28.800.000,00	28.800.000,00		
1.04 . 1.04.01 . 01 . 22	Program Penanganan Darurat	0,00	35.750.000,00	0,00	35.750.000,00	(255.799,00)	99,28
		0,00	35.494.201,00	0,00	35.494.201,00		
1.04 . 1.04.01 . 01 . 22 . 01	Operasional Tanggap Darurat Bencana	0,00	35.750.000,00	0,00	35.750.000,00	(255.799,00)	99,28
		0,00	35.494.201,00	0,00	35.494.201,00		
1.04 . 1.04.01 . 01 . 24	Program Pemulihan Daerah Bencana	0,00	30.526.000,00	0,00	30.526.000,00	(285.000,00)	99,07
		0,00	30.241.000,00	0,00	30.241.000,00		
1.04 . 1.04.01 . 01 . 24 . 02	Identifikasi dan Verifikasi Kerusakan dan Kerugian Akibat Bencana	0,00	30.526.000,00	0,00	30.526.000,00	(285.000,00)	99,07
		0,00	30.241.000,00	0,00	30.241.000,00		
1.04 . 1.04.01 . 01 . 25	Program Pengurangan Resiko Bencana	0,00	30.000.000,00	0,00	30.000.000,00	(7.253,00)	99,98
		0,00	29.992.747,00	0,00	29.992.747,00		
1.04 . 1.04.01 . 01 . 25 . 02	peringatan bulan bakti pengurangan resiko bencana	0,00	30.000.000,00	0,00	30.000.000,00	(7.253,00)	99,98
		0,00	29.992.747,00	0,00	29.992.747,00		
1.04 . 1.04.01 . 01 . 26	Program Pengelolaan Bantuan Darurat Bencana	0,00	50.000.000,00	0,00	50.000.000,00	0,00	100,00
		0,00	50.000.000,00	0,00	50.000.000,00		
1.04 . 1.04.01 . 01 . 26 . 01	Penyiapan dan Penyediaan Kebutuhan Dasar	0,00	50.000.000,00	0,00	50.000.000,00	0,00	100,00
		0,00	50.000.000,00	0,00	50.000.000,00		
1.04 . 1.04.02	Dinas Perumahan Rakyat dan Kawasan Permukiman	227.133.000,00	4.047.693.000,00	7.433.643.000,00	11.708.469.000,00	(964.059.778,00)	91,77
		200.338.500,00	3.162.627.022,00	7.381.443.700,00	10.744.409.222,00		
1.04 . 1.04.02 . 01	Dinas Perumahan Rakyat dan Kawasan Permukiman	227.133.000,00	4.047.693.000,00	7.433.643.000,00	11.708.469.000,00	(964.059.778,00)	91,77
		200.338.500,00	3.162.627.022,00	7.381.443.700,00	10.744.409.222,00		
1.04 . 1.04.02 . 01 . 01	Program Pelayanan Administrasi Perkantoran	227.133.000,00	3.354.343.000,00	0,00	3.581.476.000,00	(863.732.173,00)	75,88
		200.338.500,00	2.517.405.327,00	0,00	2.717.743.827,00		
1.04 . 1.04.02 . 01 . 01 . 01	Penyediaan Kebutuhan Administrasi Umum	131.973.000,00	3.094.041.000,00	0,00	3.226.014.000,00	(849.657.573,00)	73,66
		108.869.000,00	2.267.487.427,00	0,00	2.376.356.427,00		
1.04 . 1.04.02 . 01 . 01 . 02	Penyediaan Kebutuhan Administrasi Keuangan;	49.680.000,00	714.000,00	0,00	50.394.000,00	(3.831.500,00)	92,40
		46.562.500,00	0,00	0,00	46.562.500,00		

KODE	URAIAN URUSAN, ORGANISASI, PROGRAM DAN KEGIATAN	ANGGARAN				BERTAMBAH / (BERKURANG)	
		REALISASI					
		JENIS BELANJA			JUMLAH	(Rp)	(%)
		PEGAWAI	BARANG & JASA	MODAL			
1	2	3	4	5	6 = 3 + 4 + 5	7	8
1.04 . 1.04.02 . 01 . 01 . 03	Penyediaan Kebutuhan Administrasi Barang dan Jasa	45.480.000,00	444.000,00	0,00	45.924.000,00	(1.017.000,00)	97,79
		44.907.000,00	0,00	0,00	44.907.000,00		
1.04 . 1.04.02 . 01 . 01 . 06	Penunjang Pelaksanaan Rapat Koordinasi dan Konsultasi	0,00	259.144.000,00	0,00	259.144.000,00	(9.226.100,00)	96,44
		0,00	249.917.900,00	0,00	249.917.900,00		
1.04 . 1.04.02 . 01 . 02	Program Peningkatan Sarana dan Prasarana Aparatur	0,00	110.600.000,00	233.643.000,00	344.243.000,00	(26.201.605,00)	92,39
		0,00	89.942.695,00	228.098.700,00	318.041.395,00		
1.04 . 1.04.02 . 01 . 02 . 05	pengadaan Kendaraan dinas/operasional	0,00	0,00	55.000.000,00	55.000.000,00	(5.200.000,00)	90,55
		0,00	0,00	49.800.000,00	49.800.000,00		
1.04 . 1.04.02 . 01 . 02 . 07	Pengadaan perlengkapan gedung kantor	0,00	0,00	6.000.000,00	6.000.000,00	0,00	100,00
		0,00	0,00	6.000.000,00	6.000.000,00		
1.04 . 1.04.02 . 01 . 02 . 09	Pengadaan peralatan gedung kantor	0,00	0,00	87.643.000,00	87.643.000,00	(306.300,00)	99,65
		0,00	0,00	87.336.700,00	87.336.700,00		
1.04 . 1.04.02 . 01 . 02 . 10	Pengadaan mebeleur	0,00	0,00	85.000.000,00	85.000.000,00	(38.000,00)	99,96
		0,00	0,00	84.962.000,00	84.962.000,00		
1.04 . 1.04.02 . 01 . 02 . 22	Pemeliharaan rutin/berkala gedung kantor	0,00	10.000.000,00	0,00	10.000.000,00	(50.000,00)	99,50
		0,00	9.950.000,00	0,00	9.950.000,00		
1.04 . 1.04.02 . 01 . 02 . 24	Pemeliharaan rutin/berkala kendaraan dinas/operasional	0,00	85.600.000,00	0,00	85.600.000,00	(15.607.305,00)	81,77
		0,00	69.992.695,00	0,00	69.992.695,00		
1.04 . 1.04.02 . 01 . 02 . 26	Pemeliharaan rutin/berkala perlengkapan gedung kantor	0,00	5.000.000,00	0,00	5.000.000,00	0,00	100,00
		0,00	5.000.000,00	0,00	5.000.000,00		
1.04 . 1.04.02 . 01 . 02 . 28	Pemeliharaan rutin/berkala peralatan gedung kantor	0,00	10.000.000,00	0,00	10.000.000,00	(5.000.000,00)	50,00
		0,00	5.000.000,00	0,00	5.000.000,00		
1.04 . 1.04.02 . 01 . 03	Program peningkatan disiplin aparatur	0,00	18.750.000,00	0,00	18.750.000,00	(550.000,00)	97,07
		0,00	18.200.000,00	0,00	18.200.000,00		
1.04 . 1.04.02 . 01 . 03 . 05	Pengadaan pakaian khusus hari-hari tertentu	0,00	18.750.000,00	0,00	18.750.000,00	(550.000,00)	97,07
		0,00	18.200.000,00	0,00	18.200.000,00		
1.04 . 1.04.02 . 01 . 06	Program peningkatan pengembangan sistem pelaporan capaian kinerja dan keuangan	0,00	4.000.000,00	0,00	4.000.000,00	(4.000.000,00)	0,00
		0,00	0,00	0,00	0,00		

KODE	URAIAN URUSAN, ORGANISASI, PROGRAM DAN KEGIATAN	ANGGARAN				BERTAMBAH / (BERKURANG)	
		REALISASI					
		JENIS BELANJA			JUMLAH	(Rp)	(%)
		PEGAWAI	BARANG & JASA	MODAL			
1	2	3	4	5	6 = 3 + 4 + 5	7	8
1.04 . 1.04.02 . 01 . 06 . 01	Penyusunan laporan capaian kinerja dan ikhtisar realisasi kinerja SKPD	0,00	1.000.000,00	0,00	1.000.000,00	(1.000.000,00)	0,00
		0,00	0,00	0,00	0,00		
1.04 . 1.04.02 . 01 . 06 . 02	Penyusunan pelaporan keuangan semesteran	0,00	1.000.000,00	0,00	1.000.000,00	(1.000.000,00)	0,00
		0,00	0,00	0,00	0,00		
1.04 . 1.04.02 . 01 . 06 . 03	Penyusunan pelaporan prognosis realisasi anggaran	0,00	1.000.000,00	0,00	1.000.000,00	(1.000.000,00)	0,00
		0,00	0,00	0,00	0,00		
1.04 . 1.04.02 . 01 . 06 . 04	penyusunan pelaporan keuangan akhir tahun	0,00	1.000.000,00	0,00	1.000.000,00	(1.000.000,00)	0,00
		0,00	0,00	0,00	0,00		
1.04 . 1.04.02 . 01 . 15	Program Pengembangan Perumahan	0,00	550.000.000,00	7.200.000.000,00	7.750.000.000,00	(66.976.000,00)	99,14
		0,00	529.679.000,00	7.153.345.000,00	7.683.024.000,00		
1.04 . 1.04.02 . 01 . 15 . 08	Monitoring, evaluasi dan pelaporan	0,00	25.000.000,00	0,00	25.000.000,00	(15.400.000,00)	38,40
		0,00	9.600.000,00	0,00	9.600.000,00		
1.04 . 1.04.02 . 01 . 15 . 18	Pemeliharaan Lampu Jalan	0,00	525.000.000,00	0,00	525.000.000,00	(4.921.000,00)	99,06
		0,00	520.079.000,00	0,00	520.079.000,00		
1.04 . 1.04.02 . 01 . 15 . 19	Penataan Pemukiman Kelurahan di Kecamatan Ratahan Wilayah 1	0,00	0,00	3.500.000.000,00	3.500.000.000,00	(20.294.000,00)	99,42
		0,00	0,00	3.479.706.000,00	3.479.706.000,00		
1.04 . 1.04.02 . 01 . 15 . 20	Penataan Pemukiman Kelurahan di Kecamatan Ratahan Wilayah 2	0,00	0,00	3.500.000.000,00	3.500.000.000,00	(24.579.000,00)	99,30
		0,00	0,00	3.475.421.000,00	3.475.421.000,00		
1.04 . 1.04.02 . 01 . 15 . 21	Pengadaan Papan Nama Jalan di Kecamatan Ratahan	0,00	0,00	200.000.000,00	200.000.000,00	(1.782.000,00)	99,11
		0,00	0,00	198.218.000,00	198.218.000,00		
1.04 . 1.04.02 . 01 . 16	Program Lingkungan Sehat Perumahan	0,00	10.000.000,00	0,00	10.000.000,00	(2.600.000,00)	74,00
		0,00	7.400.000,00	0,00	7.400.000,00		
1.04 . 1.04.02 . 01 . 16 . 06	Monitoring, evaluasi dan pelaporan	0,00	10.000.000,00	0,00	10.000.000,00	(2.600.000,00)	74,00
		0,00	7.400.000,00	0,00	7.400.000,00		
1.05	Ketentraman dan Ketertiban Umum serta Perlindungan Masyarakat	4.100.966.000,00	1.920.322.000,00	1.853.850.000,00	7.875.138.000,00	(651.654.051,00)	91,73
		3.734.986.000,00	1.723.483.649,00	1.765.014.300,00	7.223.483.949,00		
1.05 . 1.05.01	Badan Kesatuan Bangsa dan Politik	138.189.000,00	925.430.000,00	30.850.000,00	1.094.469.000,00	(99.134.369,00)	90,94
		113.636.000,00	866.698.631,00	15.000.000,00	995.334.631,00		
1.05 . 1.05.01 . 01	Badan Kesatuan Bangsa dan Politik	138.189.000,00	925.430.000,00	30.850.000,00	1.094.469.000,00	(99.134.369,00)	90,94
		113.636.000,00	866.698.631,00	15.000.000,00	995.334.631,00		

KODE	URAIAN URUSAN, ORGANISASI, PROGRAM DAN KEGIATAN	ANGGARAN				BERTAMBAH / (BERKURANG)	
		REALISASI					
		JENIS BELANJA			JUMLAH	(Rp)	(%)
		PEGAWAI	BARANG & JASA	MODAL			
1	2	3	4	5	6 = 3 + 4 + 5	7	8
1.05 . 1.05.01 . 01 . 01	Program Pelayanan Administrasi Perkantoran	138.189.000,00	409.480.000,00	0,00	547.669.000,00	(50.163.969,00)	90,84
		113.636.000,00	383.869.031,00	0,00	497.505.031,00		
1.05 . 1.05.01 . 01 . 01 . 01	Penyediaan Kebutuhan Administrasi Umum	90.069.000,00	50.200.000,00	0,00	140.269.000,00	(32.526.684,00)	76,81
		68.846.000,00	38.896.316,00	0,00	107.742.316,00		
1.05 . 1.05.01 . 01 . 01 . 02	Penyediaan Kebutuhan Administrasi Keuangan	37.320.000,00	14.680.000,00	0,00	52.000.000,00	(6.025.216,00)	88,41
		34.110.000,00	11.864.784,00	0,00	45.974.784,00		
1.05 . 1.05.01 . 01 . 01 . 03	Penyediaan Kebutuhan Administrasi Barang dan Jasa	10.800.000,00	3.200.000,00	0,00	14.000.000,00	(624.500,00)	95,54
		10.680.000,00	2.695.500,00	0,00	13.375.500,00		
1.05 . 1.05.01 . 01 . 01 . 04	Penyediaan Kebutuhan Administrasi Kepegawaian	0,00	8.000.000,00	0,00	8.000.000,00	(3.505.000,00)	56,19
		0,00	4.495.000,00	0,00	4.495.000,00		
1.05 . 1.05.01 . 01 . 01 . 05	Penataan Kearsipan	0,00	4.500.000,00	0,00	4.500.000,00	(164.000,00)	96,36
		0,00	4.336.000,00	0,00	4.336.000,00		
1.05 . 1.05.01 . 01 . 01 . 06	Penunjang Pelaksanaan Rapat Koordinasi dan Konsultasi	0,00	328.900.000,00	0,00	328.900.000,00	(7.318.569,00)	97,77
		0,00	321.581.431,00	0,00	321.581.431,00		
1.05 . 1.05.01 . 01 . 02	Program Peningkatan Sarana dan Prasarana Aparatur	0,00	61.100.000,00	30.850.000,00	91.950.000,00	(19.585.400,00)	78,70
		0,00	57.364.600,00	15.000.000,00	72.364.600,00		
1.05 . 1.05.01 . 01 . 02 . 07	Pengadaan perlengkapan gedung kantor	0,00	10.000.000,00	15.850.000,00	25.850.000,00	(15.850.000,00)	38,68
		0,00	10.000.000,00	0,00	10.000.000,00		
1.05 . 1.05.01 . 01 . 02 . 09	Pengadaan peralatan gedung kantor	0,00	0,00	15.000.000,00	15.000.000,00	0,00	100,00
		0,00	0,00	15.000.000,00	15.000.000,00		
1.05 . 1.05.01 . 01 . 02 . 22	Pemeliharaan rutin/berkala gedung kantor	0,00	2.500.000,00	0,00	2.500.000,00	0,00	100,00
		0,00	2.500.000,00	0,00	2.500.000,00		
1.05 . 1.05.01 . 01 . 02 . 24	Pemeliharaan rutin/berkala kendaraan dinas/operasional	0,00	43.600.000,00	0,00	43.600.000,00	(3.735.400,00)	91,43
		0,00	39.864.600,00	0,00	39.864.600,00		
1.05 . 1.05.01 . 01 . 02 . 28	Pemeliharaan rutin/berkala peralatan gedung kantor	0,00	5.000.000,00	0,00	5.000.000,00	0,00	100,00
		0,00	5.000.000,00	0,00	5.000.000,00		
1.05 . 1.05.01 . 01 . 03	Program peningkatan disiplin aparatur	0,00	15.000.000,00	0,00	15.000.000,00	0,00	100,00
		0,00	15.000.000,00	0,00	15.000.000,00		
1.05 . 1.05.01 . 01 . 03 . 05	Pengadaan pakaian khusus hari-hari tertentu	0,00	15.000.000,00	0,00	15.000.000,00	0,00	100,00
		0,00	15.000.000,00	0,00	15.000.000,00		

KODE	URAIAN URUSAN, ORGANISASI, PROGRAM DAN KEGIATAN	ANGGARAN				BERTAMBAH / (BERKURANG)	
		REALISASI					
		JENIS BELANJA			JUMLAH	(Rp)	(%)
		PEGAWAI	BARANG & JASA	MODAL			
1	2	3	4	5	6 = 3 + 4 + 5	7	8
1.05 . 1.05.01 . 01 . 06	Program peningkatan pengembangan sistem pelaporan capaian kinerja dan keuangan	0,00	2.500.000,00	0,00	2.500.000,00	(2.000.500,00)	19,98
		0,00	499.500,00	0,00	499.500,00		
1.05 . 1.05.01 . 01 . 06 . 04	penyusunan pelaporan keuangan akhir tahun	0,00	2.500.000,00	0,00	2.500.000,00	(2.000.500,00)	19,98
		0,00	499.500,00	0,00	499.500,00		
1.05 . 1.05.01 . 01 . 15	Program peningkatan keamanan dan kenyamanan lingkungan	0,00	30.000.000,00	0,00	30.000.000,00	(3.300.000,00)	89,00
		0,00	26.700.000,00	0,00	26.700.000,00		
1.05 . 1.05.01 . 01 . 15 . 04	Pengendalian kebisingan, dan gangguan dari kegiatan masyarakat	0,00	30.000.000,00	0,00	30.000.000,00	(3.300.000,00)	89,00
		0,00	26.700.000,00	0,00	26.700.000,00		
1.05 . 1.05.01 . 01 . 16	Program pemeliharaan kantrantibmas dan pencegahan tindak kriminal	0,00	78.850.000,00	0,00	78.850.000,00	(3.150.000,00)	96,01
		0,00	75.700.000,00	0,00	75.700.000,00		
1.05 . 1.05.01 . 01 . 16 . 05	Monitoring, evaluasi dan pelaporan	0,00	10.000.000,00	0,00	10.000.000,00	(100.000,00)	99,00
		0,00	9.900.000,00	0,00	9.900.000,00		
1.05 . 1.05.01 . 01 . 16 . 06	Rapat-Rapat Koordinasi Forum Kewaspadaan Dini Masyarakat (FKDM)	0,00	30.000.000,00	0,00	30.000.000,00	(1.550.000,00)	94,83
		0,00	28.450.000,00	0,00	28.450.000,00		
1.05 . 1.05.01 . 01 . 16 . 07	Rapat Koordinasi Forum Komunikasi Intelejen Daerah	0,00	38.850.000,00	0,00	38.850.000,00	(1.500.000,00)	96,14
		0,00	37.350.000,00	0,00	37.350.000,00		
1.05 . 1.05.01 . 01 . 17	Program pengembangan wawasan kebangsaan	0,00	216.000.000,00	0,00	216.000.000,00	(8.120.000,00)	96,24
		0,00	207.880.000,00	0,00	207.880.000,00		
1.05 . 1.05.01 . 01 . 17 . 02	Peningkatan rasa solidaritas dan ikatan sosial dikalangan masyarakat	0,00	33.000.000,00	0,00	33.000.000,00	(4.800.000,00)	85,45
		0,00	28.200.000,00	0,00	28.200.000,00		
1.05 . 1.05.01 . 01 . 17 . 03	Peningkatan kesadaran masyarakat akan nilai-nilai luhur budaya bangsa	0,00	33.000.000,00	0,00	33.000.000,00	(3.320.000,00)	89,94
		0,00	29.680.000,00	0,00	29.680.000,00		
1.05 . 1.05.01 . 01 . 17 . 05	Sosialisasi Empat Pilar Kebangsaan	0,00	150.000.000,00	0,00	150.000.000,00	0,00	100,00
		0,00	150.000.000,00	0,00	150.000.000,00		
1.05 . 1.05.01 . 01 . 20	Program peningkatan pemberantasan penyakit masyarakat (pekat)	0,00	34.700.000,00	0,00	34.700.000,00	(3.917.500,00)	88,71
		0,00	30.782.500,00	0,00	30.782.500,00		
1.05 . 1.05.01 . 01 . 20 . 01	Penyuluhan pencegahan peredaran/penggunaan minuman keras dan narkoba	0,00	34.700.000,00	0,00	34.700.000,00	(3.917.500,00)	88,71
		0,00	30.782.500,00	0,00	30.782.500,00		

KODE	URAIAN URUSAN, ORGANISASI, PROGRAM DAN KEGIATAN	ANGGARAN				BERTAMBAH / (BERKURANG)	
		REALISASI					
		JENIS BELANJA			JUMLAH	(Rp)	(%)
		PEGAWAI	BARANG & JASA	MODAL			
1	2	3	4	5	6 = 3 + 4 + 5	7	8
1.05 . 1.05.01 . 01 . 21	Program pendidikan politik masyarakat	0,00	77.800.000,00	0,00	77.800.000,00	(8.897.000,00)	88,56
		0,00	68.903.000,00	0,00	68.903.000,00		
1.05 . 1.05.01 . 01 . 21 . 01	Penyuluhan kepada masyarakat	0,00	32.900.000,00	0,00	32.900.000,00	(3.297.000,00)	89,98
		0,00	29.603.000,00	0,00	29.603.000,00		
1.05 . 1.05.01 . 01 . 21 . 03	Koordinasi forum-forum diskusi politik	0,00	32.900.000,00	0,00	32.900.000,00	(3.500.000,00)	89,36
		0,00	29.400.000,00	0,00	29.400.000,00		
1.05 . 1.05.01 . 01 . 21 . 04	Penyusunan data base partai politik	0,00	2.000.000,00	0,00	2.000.000,00	(2.000.000,00)	0,00
		0,00	0,00	0,00	0,00		
1.05 . 1.05.01 . 01 . 21 . 05	Monitoring, evaluasi dan pelaporan	0,00	10.000.000,00	0,00	10.000.000,00	(100.000,00)	99,00
		0,00	9.900.000,00	0,00	9.900.000,00		
1.05 . 1.05.02	Satuan Polisi Pamong Praja	3.962.777.000,00	994.892.000,00	1.823.000.000,00	6.780.669.000,00	(552.519.682,00)	91,85
		3.621.350.000,00	856.785.018,00	1.750.014.300,00	6.228.149.318,00		
1.05 . 1.05.02 . 01	Satuan Polisi Pamong Praja	3.962.777.000,00	994.892.000,00	1.823.000.000,00	6.780.669.000,00	(552.519.682,00)	91,85
		3.621.350.000,00	856.785.018,00	1.750.014.300,00	6.228.149.318,00		
1.05 . 1.05.02 . 01 . 01	Program Pelayanan Administrasi Perkantoran	145.376.000,00	474.038.000,00	0,00	619.414.000,00	(38.239.282,00)	93,83
		143.320.000,00	437.854.718,00	0,00	581.174.718,00		
1.05 . 1.05.02 . 01 . 01 . 01	Penyediaan Kebutuhan Administrasi Umum	81.876.000,00	61.275.000,00	0,00	143.151.000,00	(22.850.600,00)	84,04
		80.000.000,00	40.300.400,00	0,00	120.300.400,00		
1.05 . 1.05.02 . 01 . 01 . 02	Penyediaan Kebutuhan Administrasi Keuangan	40.020.000,00	19.388.000,00	0,00	59.408.000,00	(184.300,00)	99,69
		39.840.000,00	19.383.700,00	0,00	59.223.700,00		
1.05 . 1.05.02 . 01 . 01 . 03	Penyediaan Kebutuhan Administrasi Barang dan Jasa	23.480.000,00	5.000.000,00	0,00	28.480.000,00	(8.000,00)	99,97
		23.480.000,00	4.992.000,00	0,00	28.472.000,00		
1.05 . 1.05.02 . 01 . 01 . 06	Penunjang Pelaksanaan Rapat Koordinasi dan Konsultasi	0,00	388.375.000,00	0,00	388.375.000,00	(15.196.382,00)	96,09
		0,00	373.178.618,00	0,00	373.178.618,00		
1.05 . 1.05.02 . 01 . 02	Program Peningkatan Sarana dan Prasarana Aparatur	0,00	172.800.000,00	1.823.000.000,00	1.995.800.000,00	(103.139.900,00)	94,83
		0,00	142.645.800,00	1.750.014.300,00	1.892.660.100,00		
1.05 . 1.05.02 . 01 . 02 . 05	pengadaan Kendaraan dinas/operasional	0,00	0,00	272.000.000,00	272.000.000,00	(15.777.000,00)	94,20
		0,00	0,00	256.223.000,00	256.223.000,00		
1.05 . 1.05.02 . 01 . 02 . 07	Pengadaan perlengkapan gedung kantor	0,00	2.250.000,00	76.300.000,00	78.550.000,00	(195.000,00)	99,75
		0,00	2.250.000,00	76.105.000,00	78.355.000,00		

KODE	URAIAN URUSAN, ORGANISASI, PROGRAM DAN KEGIATAN	ANGGARAN				BERTAMBAH / (BERKURANG)	
		REALISASI					
		JENIS BELANJA			JUMLAH	(Rp)	(%)
		PEGAWAI	BARANG & JASA	MODAL			
1	2	3	4	5	6 = 3 + 4 + 5	7	8
1.05 . 1.05.02 . 01 . 02 . 09	Pengadaan peralatan gedung kantor	0,00	0,00	124.700.000,00	124.700.000,00	(12.198.000,00)	90,22
		0,00	0,00	112.502.000,00	112.502.000,00		
1.05 . 1.05.02 . 01 . 02 . 24	Pemeliharaan rutin/berkala kendaraan dinas/operasional	0,00	170.550.000,00	0,00	170.550.000,00	(30.154.200,00)	82,32
		0,00	140.395.800,00	0,00	140.395.800,00		
1.05 . 1.05.02 . 01 . 02 . 45	Pembangunan Pos Pengamanan	0,00	0,00	1.350.000.000,00	1.350.000.000,00	(44.815.700,00)	96,68
		0,00	0,00	1.305.184.300,00	1.305.184.300,00		
1.05 . 1.05.02 . 01 . 03	Program peningkatan disiplin aparatur	0,00	151.050.000,00	0,00	151.050.000,00	0,00	100,00
		0,00	151.050.000,00	0,00	151.050.000,00		
1.05 . 1.05.02 . 01 . 03 . 02	Pengadaan pakaian dinas beserta perlengkapannya	0,00	151.050.000,00	0,00	151.050.000,00	0,00	100,00
		0,00	151.050.000,00	0,00	151.050.000,00		
1.05 . 1.05.02 . 01 . 05	Program Peningkatan Kapasitas Sumber Daya Aparatur	0,00	81.323.250,00	0,00	81.323.250,00	(53.539.750,00)	34,16
		0,00	27.783.500,00	0,00	27.783.500,00		
1.05 . 1.05.02 . 01 . 05 . 01	Pendidikan dan pelatihan formal	0,00	81.323.250,00	0,00	81.323.250,00	(53.539.750,00)	34,16
		0,00	27.783.500,00	0,00	27.783.500,00		
1.05 . 1.05.02 . 01 . 06	Program peningkatan pengembangan sistem pelaporan capaian kinerja dan keuangan	0,00	14.830.000,00	0,00	14.830.000,00	(5.958.100,00)	59,82
		0,00	8.871.900,00	0,00	8.871.900,00		
1.05 . 1.05.02 . 01 . 06 . 01	Penyusunan laporan capaian kinerja dan ikhtisar realisasi kinerja SKPD	0,00	13.630.000,00	0,00	13.630.000,00	(5.553.000,00)	59,26
		0,00	8.077.000,00	0,00	8.077.000,00		
1.05 . 1.05.02 . 01 . 06 . 02	Penyusunan pelaporan keuangan semesteran	0,00	1.200.000,00	0,00	1.200.000,00	(405.100,00)	66,24
		0,00	794.900,00	0,00	794.900,00		
1.05 . 1.05.02 . 01 . 16	Program pemeliharaan kantrantibmas dan pencegahan tindak kriminal	3.671.745.000,00	46.000.000,00	0,00	3.717.745.000,00	(323.875.900,00)	91,29
		3.356.430.000,00	37.439.100,00	0,00	3.393.869.100,00		
1.05 . 1.05.02 . 01 . 16 . 01	Pengawasan pengendalian dan evaluasi kegiatan polisi pamong praja	3.671.745.000,00	46.000.000,00	0,00	3.717.745.000,00	(323.875.900,00)	91,29
		3.356.430.000,00	37.439.100,00	0,00	3.393.869.100,00		
1.05 . 1.05.02 . 01 . 25	Program Penataan Peraturan Perundang-Undangan	0,00	44.650.000,00	0,00	44.650.000,00	(3.104.000,00)	93,05
		0,00	41.546.000,00	0,00	41.546.000,00		
1.05 . 1.05.02 . 01 . 25 . 01	Fasilitasi Sosialisasi Peraturan Perundang-Undangan	0,00	44.650.000,00	0,00	44.650.000,00	(3.104.000,00)	93,05
		0,00	41.546.000,00	0,00	41.546.000,00		

KODE	URAIAN URUSAN, ORGANISASI, PROGRAM DAN KEGIATAN	ANGGARAN				BERTAMBAH / (BERKURANG)	
		REALISASI					
		JENIS BELANJA			JUMLAH	(Rp)	(%)
		PEGAWAI	BARANG & JASA	MODAL			
1	2	3	4	5	6 = 3 + 4 + 5	7	8
1.05 . 1.05.02 . 01 . 26	Program Peningkatan Kesiagaan dan Pencegahan Bahaya Kebakaran	145.656.000,00	10.200.750,00	0,00	155.856.750,00	(24.662.750,00)	84,18
		121.600.000,00	9.594.000,00	0,00	131.194.000,00		
1.05 . 1.05.02 . 01 . 26 . 01	Kegiatan Pencegahan Bahaya Kebakaran	145.656.000,00	600.000,00	0,00	146.256.000,00	(24.656.000,00)	83,14
		121.600.000,00	0,00	0,00	121.600.000,00		
1.05 . 1.05.02 . 01 . 26 . 03	Pengadaan sarana dan prasarana pencegahan bahaya kebakaran	0,00	9.600.750,00	0,00	9.600.750,00	(6.750,00)	99,93
		0,00	9.594.000,00	0,00	9.594.000,00		
1.06	Sosial	113.940.000,00	1.459.169.000,00	370.560.000,00	1.943.669.000,00	(47.739.113,00)	97,54
		113.940.000,00	1.431.429.887,00	350.560.000,00	1.895.929.887,00		
1.06 . 1.06.01	Dinas Sosial	113.940.000,00	1.459.169.000,00	370.560.000,00	1.943.669.000,00	(47.739.113,00)	97,54
		113.940.000,00	1.431.429.887,00	350.560.000,00	1.895.929.887,00		
1.06 . 1.06.01 . 01	Dinas Sosial	113.940.000,00	1.459.169.000,00	370.560.000,00	1.943.669.000,00	(47.739.113,00)	97,54
		113.940.000,00	1.431.429.887,00	350.560.000,00	1.895.929.887,00		
1.06 . 1.06.01 . 01 . 01	Program Pelayanan Administrasi Perkantoran	113.940.000,00	259.500.000,00	0,00	373.440.000,00	(3.768.300,00)	98,99
		113.940.000,00	255.731.700,00	0,00	369.671.700,00		
1.06 . 1.06.01 . 01 . 01 . 01	Penyediaan Kebutuhan Administrasi Umum	68.800.000,00	73.650.000,00	0,00	142.450.000,00	(1.938.800,00)	98,64
		68.800.000,00	71.711.200,00	0,00	140.511.200,00		
1.06 . 1.06.01 . 01 . 01 . 02	Penyediaan Kebutuhan Administrasi Keuangan	33.140.000,00	1.000.000,00	0,00	34.140.000,00	0,00	100,00
		33.140.000,00	1.000.000,00	0,00	34.140.000,00		
1.06 . 1.06.01 . 01 . 01 . 03	Penyediaan Kebutuhan Administrasi Barang dan Jasa	12.000.000,00	1.000.000,00	0,00	13.000.000,00	0,00	100,00
		12.000.000,00	1.000.000,00	0,00	13.000.000,00		
1.06 . 1.06.01 . 01 . 01 . 06	Penunjang Pelaksanaan Rapat Koordinasi dan Konsultasi	0,00	183.850.000,00	0,00	183.850.000,00	(1.829.500,00)	99,00
		0,00	182.020.500,00	0,00	182.020.500,00		
1.06 . 1.06.01 . 01 . 02	Program Peningkatan Sarana dan Prasarana Aparatur	0,00	145.119.000,00	370.560.000,00	515.679.000,00	(20.000.000,00)	96,12
		0,00	145.119.000,00	350.560.000,00	495.679.000,00		
1.06 . 1.06.01 . 01 . 02 . 05	pengadaan Kendaraan dinas/operasional	0,00	0,00	20.000.000,00	20.000.000,00	(20.000.000,00)	0,00
		0,00	0,00	0,00	0,00		
1.06 . 1.06.01 . 01 . 02 . 07	Pengadaan perlengkapan gedung kantor	0,00	0,00	173.060.000,00	173.060.000,00	0,00	100,00
		0,00	0,00	173.060.000,00	173.060.000,00		
1.06 . 1.06.01 . 01 . 02 . 09	Pengadaan peralatan gedung kantor	0,00	0,00	97.500.000,00	97.500.000,00	0,00	100,00
		0,00	0,00	97.500.000,00	97.500.000,00		

KODE	URAIAN URUSAN, ORGANISASI, PROGRAM DAN KEGIATAN	ANGGARAN				BERTAMBAH / (BERKURANG)	
		REALISASI					
		JENIS BELANJA			JUMLAH	(Rp)	(%)
		PEGAWAI	BARANG & JASA	MODAL			
1	2	3	4	5	6 = 3 + 4 + 5	7	8
1.06 . 1.06.01 . 01 . 02 . 24	Pemeliharaan rutin/berkala kendaraan dinas/operasional	0,00	145.119.000,00	0,00	145.119.000,00	0,00	100,00
		0,00	145.119.000,00	0,00	145.119.000,00		
1.06 . 1.06.01 . 01 . 02 . 42	Rehabilitasi sedang/berat gedung kantor	0,00	0,00	80.000.000,00	80.000.000,00	0,00	100,00
		0,00	0,00	80.000.000,00	80.000.000,00		
1.06 . 1.06.01 . 01 . 03	Program peningkatan disiplin aparatur	0,00	14.950.000,00	0,00	14.950.000,00	0,00	100,00
		0,00	14.950.000,00	0,00	14.950.000,00		
1.06 . 1.06.01 . 01 . 03 . 02	Pengadaan pakaian dinas beserta perlengkapannya	0,00	14.950.000,00	0,00	14.950.000,00	0,00	100,00
		0,00	14.950.000,00	0,00	14.950.000,00		
1.06 . 1.06.01 . 01 . 15	Program Pemberdayaan Fakir Miskin, Komunitas Adat Terpencil (KAT) dan Penyandang Masalah Kesejahteraan Sosial (PMKS) Lainnya	0,00	90.050.000,00	0,00	90.050.000,00	(4.400.000,00)	95,11
		0,00	85.650.000,00	0,00	85.650.000,00		
1.06 . 1.06.01 . 01 . 15 . 06	Bantuan UEP Kelompok Usaha Bersama	0,00	41.250.000,00	0,00	41.250.000,00	(1.250.000,00)	96,97
		0,00	40.000.000,00	0,00	40.000.000,00		
1.06 . 1.06.01 . 01 . 15 . 11	Verifikasi Monitoring dan Evaluasi Penerima Bantuan UEP KUBE	0,00	48.800.000,00	0,00	48.800.000,00	(3.150.000,00)	93,55
		0,00	45.650.000,00	0,00	45.650.000,00		
1.06 . 1.06.01 . 01 . 16	Program Pelayanan dan Rehabilitasi Kesejahteraan Sosial	0,00	224.850.000,00	0,00	224.850.000,00	(3.979.500,00)	98,23
		0,00	220.870.500,00	0,00	220.870.500,00		
1.06 . 1.06.01 . 01 . 16 . 12	Peningkatan Kesejahtraan Lansia Terlantar dan anak Terlantar	0,00	99.850.000,00	0,00	99.850.000,00	(3.963.000,00)	96,03
		0,00	95.887.000,00	0,00	95.887.000,00		
1.06 . 1.06.01 . 01 . 16 . 13	Pembinaan PKK terhadap Kesejahteraan Lansia	0,00	125.000.000,00	0,00	125.000.000,00	(16.500,00)	99,99
		0,00	124.983.500,00	0,00	124.983.500,00		
1.06 . 1.06.01 . 01 . 18	Program pembinaan para penyandang cacat dan trauma	0,00	179.000.000,00	0,00	179.000.000,00	(3.203.416,00)	98,21
		0,00	175.796.584,00	0,00	175.796.584,00		
1.06 . 1.06.01 . 01 . 18 . 03	Pendidikan dan pelatihan bagi penyandang cacat dan eks trauma	0,00	179.000.000,00	0,00	179.000.000,00	(3.203.416,00)	98,21
		0,00	175.796.584,00	0,00	175.796.584,00		
1.06 . 1.06.01 . 01 . 21	Program Pemberdayaan Kelembagaan Kesejahteraan Sosial	0,00	290.500.000,00	0,00	290.500.000,00	(5.485.526,00)	98,11
		0,00	285.014.474,00	0,00	285.014.474,00		
1.06 . 1.06.01 . 01 . 21 . 06	Bantuan Sarana Penunjang Bagi Karang Taruna / Orsos	0,00	50.800.000,00	0,00	50.800.000,00	(1.386.500,00)	97,27
		0,00	49.413.500,00	0,00	49.413.500,00		

KODE	URAIAN URUSAN, ORGANISASI, PROGRAM DAN KEGIATAN	ANGGARAN				BERTAMBAH / (BERKURANG)	
		REALISASI					
		JENIS BELANJA			JUMLAH	(Rp)	(%)
		PEGAWAI	BARANG & JASA	MODAL			
1	2	3	4	5	6 = 3 + 4 + 5	7	8
1.06 . 1.06.01 . 01 . 21 . 07	Verifikasi Validasi Data Kemiskinan dan Monitoring Pendataan PMKS dan PSKS di 12 Kecamatan	0,00	98.500.000,00	0,00	98.500.000,00	(3.099.026,00)	96,85
		0,00	95.400.974,00	0,00	95.400.974,00		
1.06 . 1.06.01 . 01 . 21 . 08	Peringatan Hari Kesetiakawanan Sosial Nasional	0,00	21.000.000,00	0,00	21.000.000,00	(1.000.000,00)	95,24
		0,00	20.000.000,00	0,00	20.000.000,00		
1.06 . 1.06.01 . 01 . 21 . 09	Peringatan Hari Pahlawan	0,00	13.000.000,00	0,00	13.000.000,00	0,00	100,00
		0,00	13.000.000,00	0,00	13.000.000,00		
1.06 . 1.06.01 . 01 . 21 . 10	Pelaksanaan Pameran Indotera Ekspo	0,00	107.200.000,00	0,00	107.200.000,00	0,00	100,00
		0,00	107.200.000,00	0,00	107.200.000,00		
1.06 . 1.06.01 . 01 . 23	Program Keluarga Harapan (PKH)	0,00	230.200.000,00	0,00	230.200.000,00	(2.402.371,00)	98,96
		0,00	227.797.629,00	0,00	227.797.629,00		
1.06 . 1.06.01 . 01 . 23 . 01	Monitoring dan evaluasi Program Keluarga Harapan	0,00	67.000.000,00	0,00	67.000.000,00	(1.811.400,00)	97,30
		0,00	65.188.600,00	0,00	65.188.600,00		
1.06 . 1.06.01 . 01 . 23 . 02	Rapat Koordinasi Program Keluarga Harapan	0,00	60.000.000,00	0,00	60.000.000,00	(177.200,00)	99,70
		0,00	59.822.800,00	0,00	59.822.800,00		
1.06 . 1.06.01 . 01 . 23 . 03	Pelatihan dan Bimbingan Teknis ASKESOS	0,00	50.000.000,00	0,00	50.000.000,00	(200.000,00)	99,60
		0,00	49.800.000,00	0,00	49.800.000,00		
1.06 . 1.06.01 . 01 . 23 . 04	Bimbingan Teknis Pendamping dan Operator PKH	0,00	53.200.000,00	0,00	53.200.000,00	(213.771,00)	99,60
		0,00	52.986.229,00	0,00	52.986.229,00		
1.06 . 1.06.01 . 01 . 24	Program Penanganan Masalah-masalah Strategis yang menyangkut Tanggap Cepat Darurat	0,00	25.000.000,00	0,00	25.000.000,00	(4.500.000,00)	82,00
		0,00	20.500.000,00	0,00	20.500.000,00		
1.06 . 1.06.01 . 01 . 24 . 01	Operasional Taruna Siaga Bencana (Tagana)	0,00	25.000.000,00	0,00	25.000.000,00	(4.500.000,00)	82,00
		0,00	20.500.000,00	0,00	20.500.000,00		
2	Urusan Wajib Bukan Pelayanan Dasar	4.261.104.000,00	13.795.136.738,50	10.335.095.841,00	28.391.336.579,50	(2.424.948.915,50)	91,46
		3.904.112.500,00	12.347.462.321,00	9.714.812.843,00	25.966.387.664,00		
2.01	Tenaga Kerja	137.389.000,00	683.800.000,00	87.280.000,00	908.469.000,00	(28.720.500,00)	96,84
		132.446.000,00	660.182.500,00	87.120.000,00	879.748.500,00		
2.01 . 2.01.01	Dinas Tenaga Kerja dan Transmigrasi	137.389.000,00	683.800.000,00	87.280.000,00	908.469.000,00	(28.720.500,00)	96,84
		132.446.000,00	660.182.500,00	87.120.000,00	879.748.500,00		

KODE	URAIAN URUSAN, ORGANISASI, PROGRAM DAN KEGIATAN	ANGGARAN				BERTAMBAH / (BERKURANG)	
		REALISASI					
		JENIS BELANJA			JUMLAH	(Rp)	(%)
		PEGAWAI	BARANG & JASA	MODAL			
1	2	3	4	5	6 = 3 + 4 + 5	7	8
2.01 . 2.01.01 . 01	Dinas Tenaga Kerja dan Transmigrasi	137.389.000,00	683.800.000,00	87.280.000,00	908.469.000,00	(28.720.500,00)	96,84
		132.446.000,00	660.182.500,00	87.120.000,00	879.748.500,00		
2.01 . 2.01.01 . 01 . 01	Program Pelayanan Administrasi Perkantoran	132.889.000,00	223.787.000,00	0,00	356.676.000,00	(16.922.800,00)	95,26
		127.946.000,00	211.807.200,00	0,00	339.753.200,00		
2.01 . 2.01.01 . 01 . 01 . 01	Penyediaan Kebutuhan Administrasi Umum	91.789.000,00	61.710.000,00	0,00	153.499.000,00	(6.223.600,00)	95,95
		86.846.000,00	60.429.400,00	0,00	147.275.400,00		
2.01 . 2.01.01 . 01 . 01 . 02	Penyediaan Kebutuhan Administrasi Keuangan	28.440.000,00	250.000,00	0,00	28.690.000,00	0,00	100,00
		28.440.000,00	250.000,00	0,00	28.690.000,00		
2.01 . 2.01.01 . 01 . 01 . 03	Penyediaan Kebutuhan Administrasi Barang dan Jasa	12.660.000,00	0,00	0,00	12.660.000,00	0,00	100,00
		12.660.000,00	0,00	0,00	12.660.000,00		
2.01 . 2.01.01 . 01 . 01 . 06	Penunjang Pelaksanaan Rapat Koordinasi dan Konsultasi	0,00	161.827.000,00	0,00	161.827.000,00	(10.699.200,00)	93,39
		0,00	151.127.800,00	0,00	151.127.800,00		
2.01 . 2.01.01 . 01 . 02	Program Peningkatan Sarana dan Prasarana Aparatur	0,00	78.846.000,00	87.280.000,00	166.126.000,00	(4.539.400,00)	97,27
		0,00	74.466.600,00	87.120.000,00	161.586.600,00		
2.01 . 2.01.01 . 01 . 02 . 07	Pengadaan perlengkapan gedung kantor	0,00	0,00	45.000.000,00	45.000.000,00	(160.000,00)	99,64
		0,00	0,00	44.840.000,00	44.840.000,00		
2.01 . 2.01.01 . 01 . 02 . 09	Pengadaan peralatan gedung kantor	0,00	0,00	42.280.000,00	42.280.000,00	0,00	100,00
		0,00	0,00	42.280.000,00	42.280.000,00		
2.01 . 2.01.01 . 01 . 02 . 24	Pemeliharaan rutin/berkala kendaraan dinas/operasional	0,00	78.846.000,00	0,00	78.846.000,00	(4.379.400,00)	94,45
		0,00	74.466.600,00	0,00	74.466.600,00		
2.01 . 2.01.01 . 01 . 03	Program peningkatan disiplin aparatur	0,00	14.267.000,00	0,00	14.267.000,00	0,00	100,00
		0,00	14.267.000,00	0,00	14.267.000,00		
2.01 . 2.01.01 . 01 . 03 . 02	Pengadaan pakaian dinas beserta perlengkapannya	0,00	14.267.000,00	0,00	14.267.000,00	0,00	100,00
		0,00	14.267.000,00	0,00	14.267.000,00		
2.01 . 2.01.01 . 01 . 06	Program peningkatan pengembangan sistem pelaporan capaian kinerja dan keuangan	0,00	5.000.000,00	0,00	5.000.000,00	0,00	100,00
		0,00	5.000.000,00	0,00	5.000.000,00		
2.01 . 2.01.01 . 01 . 06 . 01	Penyusunan laporan capaian kinerja dan ikhtisar realisasi kinerja SKPD	0,00	2.500.000,00	0,00	2.500.000,00	0,00	100,00
		0,00	2.500.000,00	0,00	2.500.000,00		

KODE	URAIAN URUSAN, ORGANISASI, PROGRAM DAN KEGIATAN	ANGGARAN				BERTAMBAH / (BERKURANG)	
		REALISASI					
		JENIS BELANJA			JUMLAH	(Rp)	(%)
		PEGAWAI	BARANG & JASA	MODAL			
1	2	3	4	5	6 = 3 + 4 + 5	7	8
2.01 . 2.01.01 . 01 . 06 . 05	Penyusunan Rencana Kerja Anggaran	0,00	2.500.000,00	0,00	2.500.000,00	0,00	100,00
		0,00	2.500.000,00	0,00	2.500.000,00		
2.01 . 2.01.01 . 01 . 16	Program Peningkatan Kesempatan Kerja	0,00	208.000.000,00	0,00	208.000.000,00	(2.145.100,00)	98,97
		0,00	205.854.900,00	0,00	205.854.900,00		
2.01 . 2.01.01 . 01 . 16 . 07	Monitoring, evaluasi dan pelaporan	0,00	30.000.000,00	0,00	30.000.000,00	(1.740.000,00)	94,20
		0,00	28.260.000,00	0,00	28.260.000,00		
2.01 . 2.01.01 . 01 . 16 . 08	Sosialisasi Tentang Perekrutan dan Pengiriman Tenaga Kerja Ke Luar Negeri	0,00	30.000.000,00	0,00	30.000.000,00	(10.500,00)	99,97
		0,00	29.989.500,00	0,00	29.989.500,00		
2.01 . 2.01.01 . 01 . 16 . 09	pelatihan perbengkelan bagi pencari kerja	0,00	148.000.000,00	0,00	148.000.000,00	(394.600,00)	99,73
		0,00	147.605.400,00	0,00	147.605.400,00		
2.01 . 2.01.01 . 01 . 17	Program Perlindungan dan Pengembangan Lembaga Ketenagakerjaan	0,00	60.000.000,00	0,00	60.000.000,00	(3.983.200,00)	93,36
		0,00	56.016.800,00	0,00	56.016.800,00		
2.01 . 2.01.01 . 01 . 17 . 04	Sosialisasi berbagai peraturan pelaksanaan tentang ketenagakerjaan	0,00	30.000.000,00	0,00	30.000.000,00	(2.800.000,00)	90,67
		0,00	27.200.000,00	0,00	27.200.000,00		
2.01 . 2.01.01 . 01 . 17 . 10	sosialisasi penyelesaian perselisian hubungan industrial	0,00	30.000.000,00	0,00	30.000.000,00	(1.183.200,00)	96,06
		0,00	28.816.800,00	0,00	28.816.800,00		
2.01 . 2.01.01 . 01 . 19	Program Transmigrasi Lokal	0,00	40.000.000,00	0,00	40.000.000,00	(980.000,00)	97,55
		0,00	39.020.000,00	0,00	39.020.000,00		
2.01 . 2.01.01 . 01 . 19 . 01	Pelatihan Pertanian Bagi Warga Transmigrasi Lokal	0,00	40.000.000,00	0,00	40.000.000,00	(980.000,00)	97,55
		0,00	39.020.000,00	0,00	39.020.000,00		
2.01 . 2.01.01 . 01 . 20	Program penertiban kegiatan rakyat yang berpotensi merusak lingkungan	4.500.000,00	41.500.000,00	0,00	46.000.000,00	(70.000,00)	99,85
		4.500.000,00	41.430.000,00	0,00	45.930.000,00		
2.01 . 2.01.01 . 01 . 20 . 01	Inventarisasi aktivitas pertambangan tanpa ijin	0,00	11.000.000,00	0,00	11.000.000,00	(50.000,00)	99,55
		0,00	10.950.000,00	0,00	10.950.000,00		
2.01 . 2.01.01 . 01 . 20 . 02	Penertiban aktivitas pertambangan tanpa ijin	4.500.000,00	30.500.000,00	0,00	35.000.000,00	(20.000,00)	99,94
		4.500.000,00	30.480.000,00	0,00	34.980.000,00		
2.01 . 2.01.01 . 01 . 21	Program pembinaan dan pengembangan bidang ketenaga-listrikan	0,00	12.400.000,00	0,00	12.400.000,00	(80.000,00)	99,35
		0,00	12.320.000,00	0,00	12.320.000,00		

KODE	URAIAN URUSAN, ORGANISASI, PROGRAM DAN KEGIATAN	ANGGARAN				BERTAMBAH / (BERKURANG)	
		REALISASI					
		JENIS BELANJA			JUMLAH	(Rp)	(%)
		PEGAWAI	BARANG & JASA	MODAL			
1	2	3	4	5	6 = 3 + 4 + 5	7	8
2.01 . 2.01.01 . 01 . 21 . 01	Pendataan rumah yang terpasang listrik	0,00	12.400.000,00	0,00	12.400.000,00	(80.000,00)	99,35
		0,00	12.320.000,00	0,00	12.320.000,00		
2.02	Pemberdayaan Perempuan dan Perlindungan Anak	237.825.000,00	780.144.000,00	95.500.000,00	1.113.469.000,00	(63.360.934,00)	94,31
		201.490.500,00	753.117.566,00	95.500.000,00	1.050.108.066,00		
2.02 . 2.02.01	Dinas Pemberdayaan Perempuan Dan Perlindungan Anak	237.825.000,00	780.144.000,00	95.500.000,00	1.113.469.000,00	(63.360.934,00)	94,31
		201.490.500,00	753.117.566,00	95.500.000,00	1.050.108.066,00		
2.02 . 2.02.01 . 01	Dinas Pemberdayaan Perempuan Dan Perlindungan A	237.825.000,00	780.144.000,00	95.500.000,00	1.113.469.000,00	(63.360.934,00)	94,31
		201.490.500,00	753.117.566,00	95.500.000,00	1.050.108.066,00		
2.02 . 2.02.01 . 01 . 01	Program Pelayanan Administrasi Perkantoran	237.825.000,00	180.194.000,00	0,00	418.019.000,00	(39.352.554,00)	90,59
		201.490.500,00	177.175.946,00	0,00	378.666.446,00		
2.02 . 2.02.01 . 01 . 01 . 01	Penyediaan Kebutuhan Administrasi Umum	198.345.000,00	31.344.000,00	0,00	229.689.000,00	(31.717.000,00)	86,19
		168.450.000,00	29.522.000,00	0,00	197.972.000,00		
2.02 . 2.02.01 . 01 . 01 . 02	Penyediaan Kebutuhan Administrasi Keuangan	27.480.000,00	500.000,00	0,00	27.980.000,00	(2.174.500,00)	92,23
		25.305.500,00	500.000,00	0,00	25.805.500,00		
2.02 . 2.02.01 . 01 . 01 . 03	Penyediaan Kebutuhan Administrasi Barang dan Jasa	12.000.000,00	500.000,00	0,00	12.500.000,00	(4.265.000,00)	65,88
		7.735.000,00	500.000,00	0,00	8.235.000,00		
2.02 . 2.02.01 . 01 . 01 . 06	Penunjang Pelaksanaan Rapat Koordinasi dan Konsultasi	0,00	147.850.000,00	0,00	147.850.000,00	(1.196.054,00)	99,19
		0,00	146.653.946,00	0,00	146.653.946,00		
2.02 . 2.02.01 . 01 . 02	Program Peningkatan Sarana dan Prasarana Aparatur	0,00	99.950.000,00	95.500.000,00	195.450.000,00	(4.344.000,00)	97,78
		0,00	95.606.000,00	95.500.000,00	191.106.000,00		
2.02 . 2.02.01 . 01 . 02 . 07	Pengadaan perlengkapan gedung kantor	0,00	41.950.000,00	66.000.000,00	107.950.000,00	0,00	100,00
		0,00	41.950.000,00	66.000.000,00	107.950.000,00		
2.02 . 2.02.01 . 01 . 02 . 09	Pengadaan peralatan gedung kantor	0,00	0,00	29.500.000,00	29.500.000,00	0,00	100,00
		0,00	0,00	29.500.000,00	29.500.000,00		
2.02 . 2.02.01 . 01 . 02 . 24	Pemeliharaan rutin/berkala kendaraan dinas/operasional	0,00	34.500.000,00	0,00	34.500.000,00	(2.844.000,00)	91,76
		0,00	31.656.000,00	0,00	31.656.000,00		
2.02 . 2.02.01 . 01 . 02 . 28	Pemeliharaan rutin/berkala peralatan gedung kantor	0,00	1.000.000,00	0,00	1.000.000,00	(1.000.000,00)	0,00
		0,00	0,00	0,00	0,00		
2.02 . 2.02.01 . 01 . 02 . 45	Sewa Gedung Kantor	0,00	22.500.000,00	0,00	22.500.000,00	(500.000,00)	97,78
		0,00	22.000.000,00	0,00	22.000.000,00		

KODE	URAIAN URUSAN, ORGANISASI, PROGRAM DAN KEGIATAN	ANGGARAN				BERTAMBAH / (BERKURANG)	
		REALISASI					
		JENIS BELANJA			JUMLAH	(Rp)	(%)
		PEGAWAI	BARANG & JASA	MODAL			
1	2	3	4	5	6 = 3 + 4 + 5	7	8
2.02 . 2.02.01 . 01 . 03	Program peningkatan disiplin aparatur	0,00	10.000.000,00	0,00	10.000.000,00	0,00	100,00
		0,00	10.000.000,00	0,00	10.000.000,00		
2.02 . 2.02.01 . 01 . 03 . 02	Pengadaan pakaian dinas beserta perlengkapannya	0,00	10.000.000,00	0,00	10.000.000,00	0,00	100,00
		0,00	10.000.000,00	0,00	10.000.000,00		
2.02 . 2.02.01 . 01 . 03 . 05	Pengadaan pakaian khusus hari-hari tertentu	0,00	0,00	0,00	0,00	0,00	0,00
		0,00	0,00	0,00	0,00		
2.02 . 2.02.01 . 01 . 06	Program peningkatan pengembangan sistem pelaporan capaian kinerja dan keuangan	0,00	5.000.000,00	0,00	5.000.000,00	0,00	100,00
		0,00	5.000.000,00	0,00	5.000.000,00		
2.02 . 2.02.01 . 01 . 06 . 01	Penyusunan laporan capaian kinerja dan ikhtisar realisasi kinerja SKPD	0,00	0,00	0,00	0,00	0,00	0,00
		0,00	0,00	0,00	0,00		
2.02 . 2.02.01 . 01 . 06 . 04	penyusunan pelaporan keuangan akhir tahun	0,00	1.000.000,00	0,00	1.000.000,00	0,00	100,00
		0,00	1.000.000,00	0,00	1.000.000,00		
2.02 . 2.02.01 . 01 . 06 . 05	Penyusunan SOP	0,00	1.000.000,00	0,00	1.000.000,00	0,00	100,00
		0,00	1.000.000,00	0,00	1.000.000,00		
2.02 . 2.02.01 . 01 . 06 . 06	Penyusunan Rencana Kerja Anggaran (RKA)	0,00	1.000.000,00	0,00	1.000.000,00	0,00	100,00
		0,00	1.000.000,00	0,00	1.000.000,00		
2.02 . 2.02.01 . 01 . 06 . 07	Penyusunan LAKIP	0,00	1.000.000,00	0,00	1.000.000,00	0,00	100,00
		0,00	1.000.000,00	0,00	1.000.000,00		
2.02 . 2.02.01 . 01 . 06 . 08	Penyusunan RENJA	0,00	1.000.000,00	0,00	1.000.000,00	0,00	100,00
		0,00	1.000.000,00	0,00	1.000.000,00		
2.02 . 2.02.01 . 01 . 15	Program keserasian Kebijakan Peningkatan Kualitas Anak dan Perempuan	0,00	176.150.000,00	0,00	176.150.000,00	(1.800.000,00)	98,98
		0,00	174.350.000,00	0,00	174.350.000,00		
2.02 . 2.02.01 . 01 . 15 . 03	Pelaksanaan sosialisasi yang terkait dengan kesetaraan gender, pemberdayaan perempuan dan perlindungan anak	0,00	147.850.000,00	0,00	147.850.000,00	(1.800.000,00)	98,78
		0,00	146.050.000,00	0,00	146.050.000,00		
2.02 . 2.02.01 . 01 . 15 . 04	Monitoring, evaluasi dan pelaporan	0,00	4.100.000,00	0,00	4.100.000,00	0,00	100,00
		0,00	4.100.000,00	0,00	4.100.000,00		
2.02 . 2.02.01 . 01 . 15 . 08	Konsultasi penyusunan sistem perlindungan Perempuan dan Anak	0,00	0,00	0,00	0,00	0,00	0,00
		0,00	0,00	0,00	0,00		

KODE	URAIAN URUSAN, ORGANISASI, PROGRAM DAN KEGIATAN	ANGGARAN				BERTAMBAH / (BERKURANG)	
		REALISASI					
		JENIS BELANJA			JUMLAH	(Rp)	(%)
		PEGAWAI	BARANG & JASA	MODAL			
1	2	3	4	5	6 = 3 + 4 + 5	7	8
2.02 . 2.02.01 . 01 . 15 . 09	Sosialisasi Kabupaten Layak Anak	0,00	24.200.000,00	0,00	24.200.000,00	0,00	100,00
		0,00	24.200.000,00	0,00	24.200.000,00		
2.02 . 2.02.01 . 01 . 16	Program Penguatan Kelembagaan Pengarusutamaan Gender dan Anak	0,00	269.300.000,00	0,00	269.300.000,00	(14.864.380,00)	94,48
		0,00	254.435.620,00	0,00	254.435.620,00		
2.02 . 2.02.01 . 01 . 16 . 02	Fasilitasi pengembangan pusat pelayanan terpadu pemberdayaan perempuan (P2TP2A)	0,00	9.350.000,00	0,00	9.350.000,00	(6.000.000,00)	35,83
		0,00	3.350.000,00	0,00	3.350.000,00		
2.02 . 2.02.01 . 01 . 16 . 04	Pengembangan materi dan pelaksanaan KIE tentang kesetaraan dan keadilan gender (KKG)	0,00	23.400.000,00	0,00	23.400.000,00	(1.000.000,00)	95,73
		0,00	22.400.000,00	0,00	22.400.000,00		
2.02 . 2.02.01 . 01 . 16 . 05	Penguatan kelembagaan pengarusutamaan gender dan anak	0,00	124.350.000,00	0,00	124.350.000,00	(3.243.780,00)	97,39
		0,00	121.106.220,00	0,00	121.106.220,00		
2.02 . 2.02.01 . 01 . 16 . 11	Fasilitas Forum Anak Nasional	0,00	15.350.000,00	0,00	15.350.000,00	(320.600,00)	97,91
		0,00	15.029.400,00	0,00	15.029.400,00		
2.02 . 2.02.01 . 01 . 16 . 12	Fasilitas Upaya Perlindungan Perempuan dan Anak	0,00	12.000.000,00	0,00	12.000.000,00	(3.700.000,00)	69,17
		0,00	8.300.000,00	0,00	8.300.000,00		
2.02 . 2.02.01 . 01 . 16 . 13	Peningkatan Kapasitas Petugas Layanan P2TP2A	0,00	11.350.000,00	0,00	11.350.000,00	0,00	100,00
		0,00	11.350.000,00	0,00	11.350.000,00		
2.02 . 2.02.01 . 01 . 16 . 14	Penyusunan PERDA Kota Layak Anak	0,00	73.500.000,00	0,00	73.500.000,00	(600.000,00)	99,18
		0,00	72.900.000,00	0,00	72.900.000,00		
2.02 . 2.02.01 . 01 . 17	Program Peningkatan Kualitas Hidup dan Perlindungan Perempuan	0,00	24.200.000,00	0,00	24.200.000,00	(3.000.000,00)	87,60
		0,00	21.200.000,00	0,00	21.200.000,00		
2.02 . 2.02.01 . 01 . 17 . 14	Sosialisasi dan Advokasi Perempuan Lansia dan Cacat	0,00	24.200.000,00	0,00	24.200.000,00	(3.000.000,00)	87,60
		0,00	21.200.000,00	0,00	21.200.000,00		
2.02 . 2.02.01 . 01 . 18	Program peningkatan peran serta dan kesetaraan gender dalam pembangunan	0,00	15.350.000,00	0,00	15.350.000,00	0,00	100,00
		0,00	15.350.000,00	0,00	15.350.000,00		
2.02 . 2.02.01 . 01 . 18 . 05	Kegiatan pameran hasil karya perempuan dibidang pembangunan	0,00	15.350.000,00	0,00	15.350.000,00	0,00	100,00
		0,00	15.350.000,00	0,00	15.350.000,00		
2.03	Pangan	96.599.000,00	821.567.750,00	28.000.000,00	946.166.750,00	(10.817.250,00)	98,86
		89.530.000,00	817.989.500,00	27.830.000,00	935.349.500,00		

KODE	URAIAN URUSAN, ORGANISASI, PROGRAM DAN KEGIATAN	ANGGARAN				BERTAMBAH / (BERKURANG)	
		REALISASI					
		JENIS BELANJA			JUMLAH	(Rp)	(%)
		PEGAWAI	BARANG & JASA	MODAL			
1	2	3	4	5	6 = 3 + 4 + 5	7	8
2.03 . 2.03.01	Dinas Ketahanan Pangan	96.599.000,00	821.567.750,00	28.000.000,00	946.166.750,00	(10.817.250,00)	98,86
		89.530.000,00	817.989.500,00	27.830.000,00	935.349.500,00		
2.03 . 2.03.01 . 01	Dinas Ketahanan Pangan	96.599.000,00	821.567.750,00	28.000.000,00	946.166.750,00	(10.817.250,00)	98,86
		89.530.000,00	817.989.500,00	27.830.000,00	935.349.500,00		
2.03 . 2.03.01 . 01 . 01	Program Pelayanan Administrasi Perkantoran	96.599.000,00	210.531.500,00	0,00	307.130.500,00	(8.030.100,00)	97,39
		89.530.000,00	209.570.400,00	0,00	299.100.400,00		
2.03 . 2.03.01 . 01 . 01 . 01	Penyediaan Kebutuhan Administrasi Umum	51.869.000,00	76.524.000,00	0,00	128.393.000,00	(7.746.400,00)	93,97
		44.800.000,00	75.846.600,00	0,00	120.646.600,00		
2.03 . 2.03.01 . 01 . 01 . 02	Penyediaan Kebutuhan Administrasi Keuangan	22.170.000,00	3.992.500,00	0,00	26.162.500,00	0,00	100,00
		22.170.000,00	3.992.500,00	0,00	26.162.500,00		
2.03 . 2.03.01 . 01 . 01 . 03	Penyediaan Kebutuhan Administrasi Barang dan Jasa	22.560.000,00	1.225.000,00	0,00	23.785.000,00	0,00	100,00
		22.560.000,00	1.225.000,00	0,00	23.785.000,00		
2.03 . 2.03.01 . 01 . 01 . 04	Penyediaan Kebutuhan Administrasi Kepegawaian	0,00	3.518.500,00	0,00	3.518.500,00	(500,00)	99,99
		0,00	3.518.000,00	0,00	3.518.000,00		
2.03 . 2.03.01 . 01 . 01 . 05	Penataan Kearsipan	0,00	3.451.500,00	0,00	3.451.500,00	(500,00)	99,99
		0,00	3.451.000,00	0,00	3.451.000,00		
2.03 . 2.03.01 . 01 . 01 . 06	Penunjang Pelaksanaan Rapat Koordinasi dan Konsultasi	0,00	121.820.000,00	0,00	121.820.000,00	(282.700,00)	99,77
		0,00	121.537.300,00	0,00	121.537.300,00		
2.03 . 2.03.01 . 01 . 02	Program Peningkatan Sarana dan Prasarana Aparatur	0,00	41.655.000,00	28.000.000,00	69.655.000,00	(1.825.400,00)	97,38
		0,00	39.999.600,00	27.830.000,00	67.829.600,00		
2.03 . 2.03.01 . 01 . 02 . 07	Pengadaan perlengkapan gedung kantor	0,00	0,00	28.000.000,00	28.000.000,00	(170.000,00)	99,39
		0,00	0,00	27.830.000,00	27.830.000,00		
2.03 . 2.03.01 . 01 . 02 . 24	Pemeliharaan rutin/berkala kendaraan dinas/operasional	0,00	39.580.000,00	0,00	39.580.000,00	(1.655.400,00)	95,82
		0,00	37.924.600,00	0,00	37.924.600,00		
2.03 . 2.03.01 . 01 . 02 . 28	Pemeliharaan rutin/berkala peralatan gedung kantor	0,00	2.075.000,00	0,00	2.075.000,00	0,00	100,00
		0,00	2.075.000,00	0,00	2.075.000,00		
2.03 . 2.03.01 . 01 . 03	Program peningkatan disiplin aparatur	0,00	27.246.000,00	0,00	27.246.000,00	0,00	100,00
		0,00	27.246.000,00	0,00	27.246.000,00		
2.03 . 2.03.01 . 01 . 03 . 02	Pengadaan pakaian dinas beserta perlengkapannya	0,00	13.650.000,00	0,00	13.650.000,00	0,00	100,00
		0,00	13.650.000,00	0,00	13.650.000,00		

KODE	URAIAN URUSAN, ORGANISASI, PROGRAM DAN KEGIATAN	ANGGARAN				BERTAMBAH / (BERKURANG)	
		REALISASI					
		JENIS BELANJA			JUMLAH	(Rp)	(%)
		PEGAWAI	BARANG & JASA	MODAL			
1	2	3	4	5	6 = 3 + 4 + 5	7	8
2.03 . 2.03.01 . 01 . 03 . 05	Pengadaan pakaian khusus hari-hari tertentu	0,00	13.596.000,00	0,00	13.596.000,00	0,00	100,00
		0,00	13.596.000,00	0,00	13.596.000,00		
2.03 . 2.03.01 . 01 . 06	Program peningkatan pengembangan sistem pelaporan capaian kinerja dan keuangan	0,00	5.000.000,00	0,00	5.000.000,00	0,00	100,00
		0,00	5.000.000,00	0,00	5.000.000,00		
2.03 . 2.03.01 . 01 . 06 . 01	Penyusunan laporan capaian kinerja dan ikhtisar realisasi kinerja SKPD	0,00	2.500.000,00	0,00	2.500.000,00	0,00	100,00
		0,00	2.500.000,00	0,00	2.500.000,00		
2.03 . 2.03.01 . 01 . 06 . 02	Penyusunan pelaporan keuangan semesteran	0,00	2.000.000,00	0,00	2.000.000,00	0,00	100,00
		0,00	2.000.000,00	0,00	2.000.000,00		
2.03 . 2.03.01 . 01 . 06 . 03	Penyusunan pelaporan prognosis realisasi anggaran	0,00	500.000,00	0,00	500.000,00	0,00	100,00
		0,00	500.000,00	0,00	500.000,00		
2.03 . 2.03.01 . 01 . 06 . 04	penyusunan pelaporan keuangan akhir tahun	0,00	0,00	0,00	0,00	0,00	0,00
		0,00	0,00	0,00	0,00		
2.03 . 2.03.01 . 01 . 18	Progam Peningkatan Diversifikasi dan Ketahanan Pangan Masyarakat	0,00	220.785.250,00	0,00	220.785.250,00	(922.750,00)	99,58
		0,00	219.862.500,00	0,00	219.862.500,00		
2.03 . 2.03.01 . 01 . 18 . 05	Penyusunan dan analisa Neraca Bahan Makanan (NBM)	0,00	10.887.500,00	0,00	10.887.500,00	0,00	100,00
		0,00	10.887.500,00	0,00	10.887.500,00		
2.03 . 2.03.01 . 01 . 18 . 15	Analisis Harga Pangan Pokok dan Pasokan Pangan	0,00	10.000.000,00	0,00	10.000.000,00	(50.000,00)	99,50
		0,00	9.950.000,00	0,00	9.950.000,00		
2.03 . 2.03.01 . 01 . 18 . 21	Pembinaan dan Pengawasan Keamanan Pangan	0,00	23.400.000,00	0,00	23.400.000,00	(200.000,00)	99,15
		0,00	23.200.000,00	0,00	23.200.000,00		
2.03 . 2.03.01 . 01 . 18 . 23	Penyediaan Data Informasi Daerah Rawan Pangan	0,00	20.250.000,00	0,00	20.250.000,00	(50.000,00)	99,75
		0,00	20.200.000,00	0,00	20.200.000,00		
2.03 . 2.03.01 . 01 . 18 . 24	Kegiatan Pengembangan Cadangan Pangan Daerah	0,00	12.200.000,00	0,00	12.200.000,00	(65.000,00)	99,47
		0,00	12.135.000,00	0,00	12.135.000,00		
2.03 . 2.03.01 . 01 . 18 . 25	Kegiatan Dewan Ketahanan Pangan	0,00	8.000.000,00	0,00	8.000.000,00	0,00	100,00
		0,00	8.000.000,00	0,00	8.000.000,00		
2.03 . 2.03.01 . 01 . 18 . 35	Pengembangan Kelembagaan Pangan Daerah	0,00	10.600.000,00	0,00	10.600.000,00	0,00	100,00
		0,00	10.600.000,00	0,00	10.600.000,00		

KODE	URAIAN URUSAN, ORGANISASI, PROGRAM DAN KEGIATAN	ANGGARAN				BERTAMBAH / (BERKURANG)	
		REALISASI					
		JENIS BELANJA			JUMLAH	(Rp)	(%)
		PEGAWAI	BARANG & JASA	MODAL			
1	2	3	4	5	6 = 3 + 4 + 5	7	8
2.03 . 2.03.01 . 01 . 18 . 36	Peningkatan Kapasitas Toko Tani Indonesia dan Lembaga Distribusi Pangan Masyarakat (LDPM)	0,00	9.000.000,00	0,00	9.000.000,00	(50.000,00)	99,44
		0,00	8.950.000,00	0,00	8.950.000,00		
2.03 . 2.03.01 . 01 . 18 . 37	Pengadaan Alat Giling Jagung	0,00	105.000.000,00	0,00	105.000.000,00	(60.000,00)	99,94
		0,00	104.940.000,00	0,00	104.940.000,00		
2.03 . 2.03.01 . 01 . 18 . 38	Analisa Pola Pangan Harapan	0,00	11.000.000,00	0,00	11.000.000,00	0,00	100,00
		0,00	11.000.000,00	0,00	11.000.000,00		
2.03 . 2.03.01 . 01 . 18 . 39	Pembangunan Lumbung Pangan (Lanjutan 2010)	0,00	447.750,00	0,00	447.750,00	(447.750,00)	0,00
		0,00	0,00	0,00	0,00		
2.03 . 2.03.01 . 01 . 19	Program Peningkatan Pemasaran Hasil Produksi Pertanian Perkebunan Unggulan Daerah	0,00	316.350.000,00	0,00	316.350.000,00	(39.000,00)	99,99
		0,00	316.311.000,00	0,00	316.311.000,00		
2.03 . 2.03.01 . 01 . 19 . 01	Promosi Hasil Produksi Unggulan Daerah	0,00	284.050.000,00	0,00	284.050.000,00	(22.000,00)	99,99
		0,00	284.028.000,00	0,00	284.028.000,00		
2.03 . 2.03.01 . 01 . 19 . 04	Kegiatan Lomba Cipta Menu	0,00	32.300.000,00	0,00	32.300.000,00	(17.000,00)	99,95
		0,00	32.283.000,00	0,00	32.283.000,00		
2.05	Lingkungan Hidup	1.114.879.000,00	2.357.106.500,00	961.455.401,00	4.433.440.901,00	(454.608.821,00)	89,75
		1.078.041.000,00	1.973.341.237,00	927.449.843,00	3.978.832.080,00		
2.05 . 2.05.01	Dinas Lingkungan Hidup	1.114.879.000,00	2.357.106.500,00	961.455.401,00	4.433.440.901,00	(454.608.821,00)	89,75
		1.078.041.000,00	1.973.341.237,00	927.449.843,00	3.978.832.080,00		
2.05 . 2.05.01 . 01	Dinas Lingkungan Hidup	1.114.879.000,00	2.357.106.500,00	961.455.401,00	4.433.440.901,00	(454.608.821,00)	89,75
		1.078.041.000,00	1.973.341.237,00	927.449.843,00	3.978.832.080,00		
2.05 . 2.05.01 . 01 . 01	Program Pelayanan Administrasi Perkantoran	154.549.000,00	463.032.500,00	0,00	617.581.500,00	(16.029.249,00)	97,40
		143.751.000,00	457.801.251,00	0,00	601.552.251,00		
2.05 . 2.05.01 . 01 . 01 . 01	Penyediaan Kebutuhan Administrasi Umum	91.789.000,00	139.327.500,00	0,00	231.116.500,00	(11.586.200,00)	94,99
		84.846.000,00	134.684.300,00	0,00	219.530.300,00		
2.05 . 2.05.01 . 01 . 01 . 02	Penyediaan Kebutuhan Administrasi Keuangan	43.560.000,00	9.000.000,00	0,00	52.560.000,00	(655.000,00)	98,75
		42.905.000,00	9.000.000,00	0,00	51.905.000,00		
2.05 . 2.05.01 . 01 . 01 . 03	Penyediaan Kebutuhan Administrasi Barang dan Jasa	19.200.000,00	9.000.000,00	0,00	28.200.000,00	(3.200.000,00)	88,65
		16.000.000,00	9.000.000,00	0,00	25.000.000,00		

KODE	URAIAN URUSAN, ORGANISASI, PROGRAM DAN KEGIATAN	ANGGARAN				BERTAMBAH / (BERKURANG)	
		REALISASI					
		JENIS BELANJA			JUMLAH	(Rp)	(%)
		PEGAWAI	BARANG & JASA	MODAL			
1	2	3	4	5	6 = 3 + 4 + 5	7	8
2.05 . 2.05.01 . 01 . 01 . 04	Penyediaan Kebutuhan Administrasi Kepegawaian	0,00	2.000.000,00	0,00	2.000.000,00	0,00	100,00
		0,00	2.000.000,00	0,00	2.000.000,00		
2.05 . 2.05.01 . 01 . 01 . 05	Penataan Kearsipan	0,00	2.000.000,00	0,00	2.000.000,00	0,00	100,00
		0,00	2.000.000,00	0,00	2.000.000,00		
2.05 . 2.05.01 . 01 . 01 . 06	Penunjang Pelaksanaan Rapat Koordinasi dan Konsultasi	0,00	301.705.000,00	0,00	301.705.000,00	(588.049,00)	99,81
		0,00	301.116.951,00	0,00	301.116.951,00		
2.05 . 2.05.01 . 01 . 02	Program Peningkatan Sarana dan Prasarana Aparatur	0,00	126.600.000,00	95.000.000,00	221.600.000,00	(11.689.400,00)	94,73
		0,00	116.095.600,00	93.815.000,00	209.910.600,00		
2.05 . 2.05.01 . 01 . 02 . 07	Pengadaan perlengkapan gedung kantor	0,00	0,00	10.000.000,00	10.000.000,00	(800.000,00)	92,00
		0,00	0,00	9.200.000,00	9.200.000,00		
2.05 . 2.05.01 . 01 . 02 . 09	Pengadaan peralatan gedung kantor	0,00	0,00	70.000.000,00	70.000.000,00	(325.000,00)	99,54
		0,00	0,00	69.675.000,00	69.675.000,00		
2.05 . 2.05.01 . 01 . 02 . 10	Pengadaan mebeleur	0,00	0,00	15.000.000,00	15.000.000,00	(60.000,00)	99,60
		0,00	0,00	14.940.000,00	14.940.000,00		
2.05 . 2.05.01 . 01 . 02 . 24	Pemeliharaan rutin/berkala kendaraan dinas/operasional	0,00	106.600.000,00	0,00	106.600.000,00	(10.504.400,00)	90,15
		0,00	96.095.600,00	0,00	96.095.600,00		
2.05 . 2.05.01 . 01 . 02 . 26	Pemeliharaan rutin/berkala perlengkapan gedung kantor	0,00	10.000.000,00	0,00	10.000.000,00	0,00	100,00
		0,00	10.000.000,00	0,00	10.000.000,00		
2.05 . 2.05.01 . 01 . 02 . 28	Pemeliharaan rutin/berkala peralatan gedung kantor	0,00	10.000.000,00	0,00	10.000.000,00	0,00	100,00
		0,00	10.000.000,00	0,00	10.000.000,00		
2.05 . 2.05.01 . 01 . 03	Program peningkatan disiplin aparatur	0,00	18.200.000,00	0,00	18.200.000,00	0,00	100,00
		0,00	18.200.000,00	0,00	18.200.000,00		
2.05 . 2.05.01 . 01 . 03 . 02	Pengadaan pakaian dinas beserta perlengkapannya	0,00	18.200.000,00	0,00	18.200.000,00	0,00	100,00
		0,00	18.200.000,00	0,00	18.200.000,00		
2.05 . 2.05.01 . 01 . 05	Program Peningkatan Kapasitas Sumber Daya Aparatur	0,00	0,00	0,00	0,00	0,00	0,00
		0,00	0,00	0,00	0,00		
2.05 . 2.05.01 . 01 . 05 . 01	Pendidikan dan pelatihan formal	0,00	0,00	0,00	0,00	0,00	0,00
		0,00	0,00	0,00	0,00		

KODE	URAIAN URUSAN, ORGANISASI, PROGRAM DAN KEGIATAN	ANGGARAN				BERTAMBAH / (BERKURANG)	
		REALISASI					
		JENIS BELANJA			JUMLAH	(Rp)	(%)
		PEGAWAI	BARANG & JASA	MODAL			
1	2	3	4	5	6 = 3 + 4 + 5	7	8
2.05 . 2.05.01 . 01 . 06	Program peningkatan pengembangan sistem pelaporan capaian kinerja dan keuangan	0,00	5.000.000,00	0,00	5.000.000,00	0,00	100,00
		0,00	5.000.000,00	0,00	5.000.000,00		
2.05 . 2.05.01 . 01 . 06 . 01	Penyusunan laporan capaian kinerja dan ikhtisar realisasi kinerja SKPD	0,00	625.000,00	0,00	625.000,00	0,00	100,00
		0,00	625.000,00	0,00	625.000,00		
2.05 . 2.05.01 . 01 . 06 . 02	Penyusunan pelaporan keuangan semesteran	0,00	625.000,00	0,00	625.000,00	0,00	100,00
		0,00	625.000,00	0,00	625.000,00		
2.05 . 2.05.01 . 01 . 06 . 03	Penyusunan pelaporan prognosis realisasi anggaran	0,00	625.000,00	0,00	625.000,00	0,00	100,00
		0,00	625.000,00	0,00	625.000,00		
2.05 . 2.05.01 . 01 . 06 . 04	penyusunan pelaporan keuangan akhir tahun	0,00	625.000,00	0,00	625.000,00	0,00	100,00
		0,00	625.000,00	0,00	625.000,00		
2.05 . 2.05.01 . 01 . 06 . 05	Penyusunan Rencana Kerja SKPD	0,00	625.000,00	0,00	625.000,00	0,00	100,00
		0,00	625.000,00	0,00	625.000,00		
2.05 . 2.05.01 . 01 . 06 . 06	Penyusunan LAKIP	0,00	625.000,00	0,00	625.000,00	0,00	100,00
		0,00	625.000,00	0,00	625.000,00		
2.05 . 2.05.01 . 01 . 06 . 07	Penyusunan SOP	0,00	625.000,00	0,00	625.000,00	0,00	100,00
		0,00	625.000,00	0,00	625.000,00		
2.05 . 2.05.01 . 01 . 06 . 08	Penyusunan RKA	0,00	625.000,00	0,00	625.000,00	0,00	100,00
		0,00	625.000,00	0,00	625.000,00		
2.05 . 2.05.01 . 01 . 15	Program Pengembangan Kinerja Pengelolaan Persampahan	941.880.000,00	953.580.000,00	463.038.500,00	2.358.498.500,00	(118.439.265,00)	94,98
		934.290.000,00	845.915.690,00	459.853.545,00	2.240.059.235,00		
2.05 . 2.05.01 . 01 . 15 . 02	Penyediaan prasarana dan sarana pengelolaaan persampahan	0,00	350.000.000,00	327.038.500,00	677.038.500,00	(717.455,00)	99,89
		0,00	349.540.000,00	326.781.045,00	676.321.045,00		
2.05 . 2.05.01 . 01 . 15 . 04	Peningkatan operasi dan pemeliharaan prasarana dan sarana persampahan	941.880.000,00	531.080.000,00	36.000.000,00	1.508.960.000,00	(95.186.550,00)	93,69
		934.290.000,00	446.383.450,00	33.100.000,00	1.413.773.450,00		
2.05 . 2.05.01 . 01 . 15 . 11	Peningkatan peran serta masyarakat dalam pengelolaan persampahan	0,00	0,00	100.000.000,00	100.000.000,00	(27.500,00)	99,97
		0,00	0,00	99.972.500,00	99.972.500,00		
2.05 . 2.05.01 . 01 . 15 . 12	Monitoring, evaluasi dan pelaporan	0,00	72.500.000,00	0,00	72.500.000,00	(22.507.760,00)	68,95
		0,00	49.992.240,00	0,00	49.992.240,00		
2.05 . 2.05.01 . 01 . 16	Program Pengendalian Pencemaran dan Perusakan Lingkungan Hidup	18.450.000,00	334.745.000,00	403.416.901,00	756.611.901,00	(110.114.405,00)	85,45
		0,00	272.716.198,00	373.781.298,00	646.497.496,00		

KODE	URAIAN URUSAN, ORGANISASI, PROGRAM DAN KEGIATAN	ANGGARAN				BERTAMBAH / (BERKURANG)	
		REALISASI					
		JENIS BELANJA			JUMLAH	(Rp)	(%)
		PEGAWAI	BARANG & JASA	MODAL			
1	2	3	4	5	6 = 3 + 4 + 5	7	8
2.05 . 2.05.01 . 01 . 16 . 01	Koordinasi penilaian Kota Sehat/Adipura	18.450.000,00	95.475.000,00	0,00	113.925.000,00	(23.051.198,00)	79,77
		0,00	90.873.802,00	0,00	90.873.802,00		
2.05 . 2.05.01 . 01 . 16 . 03	Pemantauan Kualitas Lingkungan	0,00	5.000.000,00	0,00	5.000.000,00	(5.000.000,00)	0,00
		0,00	0,00	0,00	0,00		
2.05 . 2.05.01 . 01 . 16 . 04	Pengawasan pelaksanaan kebijakan bidang lingkungan hidup	0,00	0,00	0,00	0,00	0,00	0,00
		0,00	0,00	0,00	0,00		
2.05 . 2.05.01 . 01 . 16 . 07	Pengkajian dampak lingkungan	0,00	105.000.000,00	0,00	105.000.000,00	(3.713.904,00)	96,46
		0,00	101.286.096,00	0,00	101.286.096,00		
2.05 . 2.05.01 . 01 . 16 . 12	Penyusunan kebijakan pengendalian pencemaran dan perusakan lingkungan hidup	0,00	5.000.000,00	0,00	5.000.000,00	(3.000.000,00)	40,00
		0,00	2.000.000,00	0,00	2.000.000,00		
2.05 . 2.05.01 . 01 . 16 . 13	Koordinasi penyusunan AMDAL	0,00	30.000.000,00	0,00	30.000.000,00	(10.108.700,00)	66,30
		0,00	19.891.300,00	0,00	19.891.300,00		
2.05 . 2.05.01 . 01 . 16 . 14	Peningkatan peran serta masyarakat dalam pengendalian lingkungan hidup	0,00	20.000.000,00	0,00	20.000.000,00	(1.000.000,00)	95,00
		0,00	19.000.000,00	0,00	19.000.000,00		
2.05 . 2.05.01 . 01 . 16 . 16	Monitoring, evaluasi dan pelaporan	0,00	17.000.000,00	0,00	17.000.000,00	(10.785.000,00)	36,56
		0,00	6.215.000,00	0,00	6.215.000,00		
2.05 . 2.05.01 . 01 . 16 . 19	Penilaian Sekolah Adiwiyata	0,00	22.000.000,00	0,00	22.000.000,00	(20.000.000,00)	9,09
		0,00	2.000.000,00	0,00	2.000.000,00		
2.05 . 2.05.01 . 01 . 16 . 32	Pembangunan Turap dan Jalan Setapak (paket 1) (Lanjutan 2010)	0,00	0,00	4.747.300,00	4.747.300,00	(4.747.300,00)	0,00
		0,00	0,00	0,00	0,00		
2.05 . 2.05.01 . 01 . 16 . 33	Pembangunan Turap dan Jalan Setapak (paket 5) (Lanjutan 2010)	0,00	0,00	4.741.700,00	4.741.700,00	(4.741.700,00)	0,00
		0,00	0,00	0,00	0,00		
2.05 . 2.05.01 . 01 . 16 . 42	Pembentukan Pos Pengaduan	0,00	10.270.000,00	0,00	10.270.000,00	(3.570.000,00)	65,24
		0,00	6.700.000,00	0,00	6.700.000,00		
2.05 . 2.05.01 . 01 . 16 . 46	Pengadaan Turap Paket 3 (LANJUTAN 2013)	0,00	0,00	20.146.603,00	20.146.603,00	(20.146.603,00)	0,00
		0,00	0,00	0,00	0,00		
2.05 . 2.05.01 . 01 . 16 . 47	Pengadaan Konstruksi Turap / Jalan Setapak di Ratatotok Timur (LANJUTAN 2016)	0,00	0,00	115.659.543,00	115.659.543,00	0,00	100,00
		0,00	0,00	115.659.543,00	115.659.543,00		

KODE	URAIAN URUSAN, ORGANISASI, PROGRAM DAN KEGIATAN	ANGGARAN				BERTAMBAH / (BERKURANG)	
		REALISASI					
		JENIS BELANJA			JUMLAH	(Rp)	(%)
		PEGAWAI	BARANG & JASA	MODAL			
1	2	3	4	5	6 = 3 + 4 + 5	7	8
2.05 . 2.05.01 . 01 . 16 . 48	Pengawasan Konstruksi Turap / Jalan Setapak di Ratatotok Timur (LANJUTAN 2016)	0,00	0,00	14.547.000,00	14.547.000,00	0,00	100,00
		0,00	0,00	14.547.000,00	14.547.000,00		
2.05 . 2.05.01 . 01 . 16 . 49	Pengadaan Konstruksi Turap / Jalan Setapak di Danau Bulilin Desa Kali Oki Kec. Tombatu (LANJUTAN 2016)	0,00	0,00	243.574.755,00	243.574.755,00	0,00	100,00
		0,00	0,00	243.574.755,00	243.574.755,00		
2.05 . 2.05.01 . 01 . 16 . 50	Sosialisasi Peningkatan Peran Serta Pelaku Usaha dalam Pegelolaan Limbah B3 (Bahan Berbahaya Racun)	0,00	25.000.000,00	0,00	25.000.000,00	(250.000,00)	99,00
		0,00	24.750.000,00	0,00	24.750.000,00		
2.05 . 2.05.01 . 01 . 17	Program Perlindungan dan Konservasi Sumber Daya Alam	0,00	59.000.000,00	0,00	59.000.000,00	(9.685.000,00)	83,58
		0,00	49.315.000,00	0,00	49.315.000,00		
2.05 . 2.05.01 . 01 . 17 . 01	Konservasi Sumber Daya Air dan Pengendalian Kerusakan Sumber-Sumber Air	0,00	6.150.000,00	0,00	6.150.000,00	0,00	100,00
		0,00	6.150.000,00	0,00	6.150.000,00		
2.05 . 2.05.01 . 01 . 17 . 14	Peningkatan peran serta masyarakat dalam perlindungan dan konservasi SDA	0,00	25.000.000,00	0,00	25.000.000,00	(2.700.000,00)	89,20
		0,00	22.300.000,00	0,00	22.300.000,00		
2.05 . 2.05.01 . 01 . 17 . 16	Monitoring, evaluasi dan pelaporan	0,00	27.850.000,00	0,00	27.850.000,00	(6.985.000,00)	74,92
		0,00	20.865.000,00	0,00	20.865.000,00		
2.05 . 2.05.01 . 01 . 19	Program Peningkatan Kualitas dan Akses Informasi Sumber Daya Alam dan Lingkungan Hidup	0,00	235.230.000,00	0,00	235.230.000,00	(26.932.502,00)	88,55
		0,00	208.297.498,00	0,00	208.297.498,00		
2.05 . 2.05.01 . 01 . 19 . 01	Peningkatan edukasi dan komunikasi masyarakat di bidang lingkungan	0,00	128.500.000,00	0,00	128.500.000,00	(2.702.502,00)	97,90
		0,00	125.797.498,00	0,00	125.797.498,00		
2.05 . 2.05.01 . 01 . 19 . 02	Pengembangan data dan informasi lingkungan	0,00	50.000.000,00	0,00	50.000.000,00	0,00	100,00
		0,00	50.000.000,00	0,00	50.000.000,00		
2.05 . 2.05.01 . 01 . 19 . 04	Penguatan, jejaring informasi lingkungan pusat dan daerah	0,00	33.000.000,00	0,00	33.000.000,00	(1.500.000,00)	95,45
		0,00	31.500.000,00	0,00	31.500.000,00		
2.05 . 2.05.01 . 01 . 19 . 05	Monitoring, evaluasi dan pelaporan	0,00	23.730.000,00	0,00	23.730.000,00	(22.730.000,00)	4,21
		0,00	1.000.000,00	0,00	1.000.000,00		
2.05 . 2.05.01 . 01 . 24	Program pengelolaan ruang terbuka hijau (RTH)	0,00	161.719.000,00	0,00	161.719.000,00	(161.719.000,00)	0,00
		0,00	0,00	0,00	0,00		
2.05 . 2.05.01 . 01 . 24 . 18	Pemeliharaan Lampu Jalan (Lanjutan 2015)	0,00	161.719.000,00	0,00	161.719.000,00	(161.719.000,00)	0,00
		0,00	0,00	0,00	0,00		

KODE	URAIAN URUSAN, ORGANISASI, PROGRAM DAN KEGIATAN	ANGGARAN				BERTAMBAH / (BERKURANG)	
		REALISASI					
		JENIS BELANJA			JUMLAH	(Rp)	(%)
		PEGAWAI	BARANG & JASA	MODAL			
1	2	3	4	5	6 = 3 + 4 + 5	7	8
2.06	Administrasi Kependudukan dan Capil	313.408.000,00	1.744.371.000,00	710.700.000,00	2.768.479.000,00	(153.170.010,00)	94,47
		312.487.000,00	1.595.906.990,00	706.915.000,00	2.615.308.990,00		
2.06 . 2.06.01	Dinas Kependudukan dan Pencatatan Sipil	313.408.000,00	1.744.371.000,00	710.700.000,00	2.768.479.000,00	(153.170.010,00)	94,47
		312.487.000,00	1.595.906.990,00	706.915.000,00	2.615.308.990,00		
2.06 . 2.06.01 . 01	Dinas Kependudukan dan Pencatatan Sipil	313.408.000,00	1.744.371.000,00	710.700.000,00	2.768.479.000,00	(153.170.010,00)	94,47
		312.487.000,00	1.595.906.990,00	706.915.000,00	2.615.308.990,00		
2.06 . 2.06.01 . 01 . 01	Program Pelayanan Administrasi Perkantoran	313.408.000,00	154.706.500,00	0,00	468.114.500,00	(13.652.750,00)	97,08
		312.487.000,00	141.974.750,00	0,00	454.461.750,00		
2.06 . 2.06.01 . 01 . 01 . 01	Penyediaan Kebutuhan Administrasi Umum	279.928.000,00	69.650.000,00	0,00	349.578.000,00	(6.674.450,00)	98,09
		279.007.000,00	63.896.550,00	0,00	342.903.550,00		
2.06 . 2.06.01 . 01 . 01 . 02	Penyediaan Kebutuhan Administrasi Keuangan	23.280.000,00	10.820.092,00	0,00	34.100.092,00	(101.342,00)	99,70
		23.280.000,00	10.718.750,00	0,00	33.998.750,00		
2.06 . 2.06.01 . 01 . 01 . 03	Penyediaan Kebutuhan Administrasi Barang dan Jasa	10.200.000,00	5.250.000,00	0,00	15.450.000,00	(110.050,00)	99,29
		10.200.000,00	5.139.950,00	0,00	15.339.950,00		
2.06 . 2.06.01 . 01 . 01 . 06	Penunjang Pelaksanaan Rapat Koordinasi dan Konsultasi	0,00	68.986.408,00	0,00	68.986.408,00	(6.766.908,00)	90,19
		0,00	62.219.500,00	0,00	62.219.500,00		
2.06 . 2.06.01 . 01 . 02	Program Peningkatan Sarana dan Prasarana Aparatur	0,00	65.970.000,00	710.700.000,00	776.670.000,00	(10.260.000,00)	98,68
		0,00	59.495.000,00	706.915.000,00	766.410.000,00		
2.06 . 2.06.01 . 01 . 02 . 09	Pengadaan peralatan gedung kantor	0,00	0,00	710.700.000,00	710.700.000,00	(3.785.000,00)	99,47
		0,00	0,00	706.915.000,00	706.915.000,00		
2.06 . 2.06.01 . 01 . 02 . 22	Pemeliharaan rutin/berkala gedung kantor	0,00	21.250.000,00	0,00	21.250.000,00	0,00	100,00
		0,00	21.250.000,00	0,00	21.250.000,00		
2.06 . 2.06.01 . 01 . 02 . 24	Pemeliharaan rutin/berkala kendaraan dinas/operasional	0,00	44.720.000,00	0,00	44.720.000,00	(6.475.000,00)	85,52
		0,00	38.245.000,00	0,00	38.245.000,00		
2.06 . 2.06.01 . 01 . 03	Program peningkatan disiplin aparatur	0,00	26.250.000,00	0,00	26.250.000,00	(4.085.000,00)	84,44
		0,00	22.165.000,00	0,00	22.165.000,00		
2.06 . 2.06.01 . 01 . 03 . 02	Pengadaan pakaian dinas beserta perlengkapannya	0,00	26.250.000,00	0,00	26.250.000,00	(4.085.000,00)	84,44
		0,00	22.165.000,00	0,00	22.165.000,00		
2.06 . 2.06.01 . 01 . 15	Program Penataan Administrasi Kependudukan	0,00	949.202.000,00	0,00	949.202.000,00	(32.483.410,00)	96,58
		0,00	916.718.590,00	0,00	916.718.590,00		

KODE	URAIAN URUSAN, ORGANISASI, PROGRAM DAN KEGIATAN	ANGGARAN				BERTAMBAH / (BERKURANG)	
		REALISASI					
		JENIS BELANJA			JUMLAH	(Rp)	(%)
		PEGAWAI	BARANG & JASA	MODAL			
1	2	3	4	5	6 = 3 + 4 + 5	7	8
2.06 . 2.06.01 . 01 . 15 . 02	Pelatihan tenaga pengelola SIAK	0,00	12.740.000,00	0,00	12.740.000,00	(309.250,00)	97,57
		0,00	12.430.750,00	0,00	12.430.750,00		
2.06 . 2.06.01 . 01 . 15 . 03	Implementasi Sistem Administrasi Kependudukan (membangun, updating dan pemeliharaan)	0,00	18.940.000,00	0,00	18.940.000,00	(6.570.000,00)	65,31
		0,00	12.370.000,00	0,00	12.370.000,00		
2.06 . 2.06.01 . 01 . 15 . 05	Koordinasi pelaksanaan kebijakan kependudukan	0,00	96.963.592,00	0,00	96.963.592,00	(1.705.810,00)	98,24
		0,00	95.257.782,00	0,00	95.257.782,00		
2.06 . 2.06.01 . 01 . 15 . 07	Peningkatan pelayanan publik dalam bidang kependudukan	0,00	15.872.000,00	0,00	15.872.000,00	(20.000,00)	99,87
		0,00	15.852.000,00	0,00	15.852.000,00		
2.06 . 2.06.01 . 01 . 15 . 08	Pengembangan data base kependudukan	0,00	27.000.000,00	0,00	27.000.000,00	(78.750,00)	99,71
		0,00	26.921.250,00	0,00	26.921.250,00		
2.06 . 2.06.01 . 01 . 15 . 13	Monitoring, evaluasi dan pelaporan	0,00	109.191.676,00	0,00	109.191.676,00	(11.933.900,00)	89,07
		0,00	97.257.776,00	0,00	97.257.776,00		
2.06 . 2.06.01 . 01 . 15 . 16	pelayanan bidang kependudukan (pelayanan mobile)	0,00	290.000.000,00	0,00	290.000.000,00	(235.900,00)	99,92
		0,00	289.764.100,00	0,00	289.764.100,00		
2.06 . 2.06.01 . 01 . 15 . 17	pelayanan dokumen kependudukan	0,00	65.839.625,00	0,00	65.839.625,00	(309.950,00)	99,53
		0,00	65.529.675,00	0,00	65.529.675,00		
2.06 . 2.06.01 . 01 . 15 . 18	Pelaksanaan penerbitan dokumen kependudukan	0,00	168.530.107,00	0,00	168.530.107,00	0,00	100,00
		0,00	168.530.107,00	0,00	168.530.107,00		
2.06 . 2.06.01 . 01 . 15 . 19	Pengadaan Blanko dan Formulir Pendaftaran Penduduk	0,00	144.125.000,00	0,00	144.125.000,00	(11.319.850,00)	92,15
		0,00	132.805.150,00	0,00	132.805.150,00		
2.06 . 2.06.01 . 01 . 16	Program Peningkatan Pelayanan Pencatatan Sipil	0,00	357.392.500,00	0,00	357.392.500,00	(44.238.500,00)	87,62
		0,00	313.154.000,00	0,00	313.154.000,00		
2.06 . 2.06.01 . 01 . 16 . 02	Percepatan penerbitan akte kelahiran	0,00	42.882.500,00	0,00	42.882.500,00	(16.591.000,00)	61,31
		0,00	26.291.500,00	0,00	26.291.500,00		
2.06 . 2.06.01 . 01 . 16 . 03	sosialisasi bidang pencatatan sipil	0,00	65.840.000,00	0,00	65.840.000,00	(3.067.250,00)	95,34
		0,00	62.772.750,00	0,00	62.772.750,00		
2.06 . 2.06.01 . 01 . 16 . 04	pelayanan bidang pencatatan sipil (pelayanan mobile)	0,00	13.400.000,00	0,00	13.400.000,00	(2.250.000,00)	83,21
		0,00	11.150.000,00	0,00	11.150.000,00		

KODE	URAIAN URUSAN, ORGANISASI, PROGRAM DAN KEGIATAN	ANGGARAN				BERTAMBAH / (BERKURANG)	
		REALISASI					
		JENIS BELANJA			JUMLAH	(Rp)	(%)
		PEGAWAI	BARANG & JASA	MODAL			
1	2	3	4	5	6 = 3 + 4 + 5	7	8
2.06 . 2.06.01 . 01 . 16 . 05	Pengadaan Blangko dan Formulir Pencatatan Sipil	0,00	85.320.000,00	0,00	85.320.000,00	(2.539.650,00)	97,02
		0,00	82.780.350,00	0,00	82.780.350,00		
2.06 . 2.06.01 . 01 . 16 . 06	Pelayanan Kawin Masal	0,00	149.950.000,00	0,00	149.950.000,00	(19.790.600,00)	86,80
		0,00	130.159.400,00	0,00	130.159.400,00		
2.06 . 2.06.01 . 01 . 17	Program peningkatan pelayanan publik dalam bidang data & informasi	0,00	190.850.000,00	0,00	190.850.000,00	(48.450.350,00)	74,61
		0,00	142.399.650,00	0,00	142.399.650,00		
2.06 . 2.06.01 . 01 . 17 . 02	penyusunan profil / perkembangan kependudukan dan pencatatan sipil	0,00	13.000.000,00	0,00	13.000.000,00	(9.519.000,00)	26,78
		0,00	3.481.000,00	0,00	3.481.000,00		
2.06 . 2.06.01 . 01 . 17 . 03	kerjasama kelembagaan pemanfaatan database kependudukan & dokumen kependudukan kab/kota	0,00	41.000.000,00	0,00	41.000.000,00	(1.750.000,00)	95,73
		0,00	39.250.000,00	0,00	39.250.000,00		
2.06 . 2.06.01 . 01 . 17 . 04	sosialisasi kebijakan kependudukan dan pencatatan sipil	0,00	118.600.000,00	0,00	118.600.000,00	(24.430.000,00)	79,40
		0,00	94.170.000,00	0,00	94.170.000,00		
2.06 . 2.06.01 . 01 . 17 . 05	Expose Hasil Pemuktahiran Data Kependudukan dan Pencatatan Sipil	0,00	18.250.000,00	0,00	18.250.000,00	(12.751.350,00)	30,13
		0,00	5.498.650,00	0,00	5.498.650,00		
2.07	Pemberdayaan Masyarakat Desa	198.911.000,00	1.372.775.000,00	76.900.000,00	1.648.586.000,00	(277.568.550,00)	83,16
		191.329.000,00	1.106.438.450,00	73.250.000,00	1.371.017.450,00		
2.07 . 2.07.01	Dinas Pemberdayaan Masyarakat dan Desa	198.911.000,00	1.372.775.000,00	76.900.000,00	1.648.586.000,00	(277.568.550,00)	83,16
		191.329.000,00	1.106.438.450,00	73.250.000,00	1.371.017.450,00		
2.07 . 2.07.01 . 01	Dinas Pemberdayaan Masyarakat dan Desa	198.911.000,00	1.372.775.000,00	76.900.000,00	1.648.586.000,00	(277.568.550,00)	83,16
		191.329.000,00	1.106.438.450,00	73.250.000,00	1.371.017.450,00		
2.07 . 2.07.01 . 01 . 01	Program Pelayanan Administrasi Perkantoran	174.635.000,00	311.420.550,00	0,00	486.055.550,00	(6.583.550,00)	98,65
		169.329.000,00	310.143.000,00	0,00	479.472.000,00		
2.07 . 2.07.01 . 01 . 01 . 01	Penyediaan Kebutuhan Administrasi Umum	75.605.000,00	40.587.700,00	0,00	116.192.700,00	(5.425.350,00)	95,33
		70.869.000,00	39.898.350,00	0,00	110.767.350,00		
2.07 . 2.07.01 . 01 . 01 . 02	Penyediaan Kebutuhan Administrasi Keuangan	89.010.000,00	13.273.000,00	0,00	102.283.000,00	(811.300,00)	99,21
		88.440.000,00	13.031.700,00	0,00	101.471.700,00		
2.07 . 2.07.01 . 01 . 01 . 03	Penyediaan Kebutuhan Administrasi Barang dan Jasa	10.020.000,00	750.000,00	0,00	10.770.000,00	(18.700,00)	99,83
		10.020.000,00	731.300,00	0,00	10.751.300,00		

KODE	URAIAN URUSAN, ORGANISASI, PROGRAM DAN KEGIATAN	ANGGARAN				BERTAMBAH / (BERKURANG)	
		REALISASI					
		JENIS BELANJA			JUMLAH	(Rp)	(%)
		PEGAWAI	BARANG & JASA	MODAL			
1	2	3	4	5	6 = 3 + 4 + 5	7	8
2.07 . 2.07.01 . 01 . 01 . 04	Penyediaan Kebutuhan Administrasi Kepegawaian	0,00	2.330.000,00	0,00	2.330.000,00	(22.000,00)	99,06
		0,00	2.308.000,00	0,00	2.308.000,00		
2.07 . 2.07.01 . 01 . 01 . 05	Penataan Kearsipan	0,00	1.000.000,00	0,00	1.000.000,00	(500,00)	99,95
		0,00	999.500,00	0,00	999.500,00		
2.07 . 2.07.01 . 01 . 01 . 06	Penunjang Pelaksanaan Rapat Koordinasi dan Konsultasi	0,00	253.479.850,00	0,00	253.479.850,00	(305.700,00)	99,88
		0,00	253.174.150,00	0,00	253.174.150,00		
2.07 . 2.07.01 . 01 . 02	Program Peningkatan Sarana dan Prasarana Aparatur	0,00	91.050.000,00	76.900.000,00	167.950.000,00	(8.472.500,00)	94,96
		0,00	86.227.500,00	73.250.000,00	159.477.500,00		
2.07 . 2.07.01 . 01 . 02 . 07	Pengadaan perlengkapan gedung kantor	0,00	33.800.000,00	8.000.000,00	41.800.000,00	(4.080.000,00)	90,24
		0,00	29.720.000,00	8.000.000,00	37.720.000,00		
2.07 . 2.07.01 . 01 . 02 . 09	Pengadaan peralatan gedung kantor	0,00	0,00	68.900.000,00	68.900.000,00	(3.650.000,00)	94,70
		0,00	0,00	65.250.000,00	65.250.000,00		
2.07 . 2.07.01 . 01 . 02 . 22	Pemeliharaan rutin/berkala gedung kantor	0,00	4.000.000,00	0,00	4.000.000,00	(42.500,00)	98,94
		0,00	3.957.500,00	0,00	3.957.500,00		
2.07 . 2.07.01 . 01 . 02 . 24	Pemeliharaan rutin/berkala kendaraan dinas/operasional	0,00	45.000.000,00	0,00	45.000.000,00	(700.000,00)	98,44
		0,00	44.300.000,00	0,00	44.300.000,00		
2.07 . 2.07.01 . 01 . 02 . 26	Pemeliharaan rutin/berkala perlengkapan gedung kantor	0,00	750.000,00	0,00	750.000,00	0,00	100,00
		0,00	750.000,00	0,00	750.000,00		
2.07 . 2.07.01 . 01 . 02 . 28	Pemeliharaan rutin/berkala peralatan gedung kantor	0,00	7.500.000,00	0,00	7.500.000,00	0,00	100,00
		0,00	7.500.000,00	0,00	7.500.000,00		
2.07 . 2.07.01 . 01 . 03	Program peningkatan disiplin aparatur	0,00	13.650.000,00	0,00	13.650.000,00	0,00	100,00
		0,00	13.650.000,00	0,00	13.650.000,00		
2.07 . 2.07.01 . 01 . 03 . 02	Pengadaan pakaian dinas beserta perlengkapannya	0,00	13.650.000,00	0,00	13.650.000,00	0,00	100,00
		0,00	13.650.000,00	0,00	13.650.000,00		
2.07 . 2.07.01 . 01 . 05	Program Peningkatan Kapasitas Sumber Daya Aparatur	0,00	9.372.900,00	0,00	9.372.900,00	0,00	100,00
		0,00	9.372.900,00	0,00	9.372.900,00		
2.07 . 2.07.01 . 01 . 05 . 01	Pendidikan dan pelatihan formal	0,00	9.372.900,00	0,00	9.372.900,00	0,00	100,00
		0,00	9.372.900,00	0,00	9.372.900,00		

KODE	URAIAN URUSAN, ORGANISASI, PROGRAM DAN KEGIATAN	ANGGARAN				BERTAMBAH / (BERKURANG)	
		REALISASI					
		JENIS BELANJA			JUMLAH	(Rp)	(%)
		PEGAWAI	BARANG & JASA	MODAL			
1	2	3	4	5	6 = 3 + 4 + 5	7	8
2.07 . 2.07.01 . 01 . 06	Program peningkatan pengembangan sistem pelaporan capaian kinerja dan keuangan	0,00	12.000.000,00	0,00	12.000.000,00	(40.000,00)	99,67
		0,00	11.960.000,00	0,00	11.960.000,00		
2.07 . 2.07.01 . 01 . 06 . 01	Penyusunan laporan capaian kinerja dan ikhtisar realisasi kinerja SKPD	0,00	4.500.000,00	0,00	4.500.000,00	(20.000,00)	99,56
		0,00	4.480.000,00	0,00	4.480.000,00		
2.07 . 2.07.01 . 01 . 06 . 04	penyusunan pelaporan keuangan akhir tahun	0,00	3.000.000,00	0,00	3.000.000,00	0,00	100,00
		0,00	3.000.000,00	0,00	3.000.000,00		
2.07 . 2.07.01 . 01 . 06 . 05	Pembuatan Renja dan RKA	0,00	4.500.000,00	0,00	4.500.000,00	(20.000,00)	99,56
		0,00	4.480.000,00	0,00	4.480.000,00		
2.07 . 2.07.01 . 01 . 16	Program pengembangan lembaga ekonomi pedesaan	0,00	36.300.000,00	0,00	36.300.000,00	(5.203.000,00)	85,67
		0,00	31.097.000,00	0,00	31.097.000,00		
2.07 . 2.07.01 . 01 . 16 . 08	Monitoring dan Evaluasi Kegiatan Badan Usaha Milik Desa	0,00	9.000.000,00	0,00	9.000.000,00	(5.203.000,00)	42,19
		0,00	3.797.000,00	0,00	3.797.000,00		
2.07 . 2.07.01 . 01 . 16 . 09	Peningkatan Ketrampilan Usaha Ekonomi Produktif	0,00	27.300.000,00	0,00	27.300.000,00	0,00	100,00
		0,00	27.300.000,00	0,00	27.300.000,00		
2.07 . 2.07.01 . 01 . 17	Program peningkatan partisipasi masyarakat dalam membangun desa	0,00	220.090.000,00	0,00	220.090.000,00	(41.135.500,00)	81,31
		0,00	178.954.500,00	0,00	178.954.500,00		
2.07 . 2.07.01 . 01 . 17 . 05	Perencanaan Gelar Bulan Bakti Gotong Royong Tingkat Kabupaten, Provinsi dan Nasional	0,00	181.030.000,00	0,00	181.030.000,00	(40.825.500,00)	77,45
		0,00	140.204.500,00	0,00	140.204.500,00		
2.07 . 2.07.01 . 01 . 17 . 06	Penyelenggaraan Lomba Desa	0,00	39.060.000,00	0,00	39.060.000,00	(310.000,00)	99,21
		0,00	38.750.000,00	0,00	38.750.000,00		
2.07 . 2.07.01 . 01 . 18	Program peningkatan kapasitas aparatur pemerintah desa	24.276.000,00	427.714.250,00	0,00	451.990.250,00	(185.752.100,00)	58,90
		22.000.000,00	244.238.150,00	0,00	266.238.150,00		
2.07 . 2.07.01 . 01 . 18 . 04	Monitoring, evaluasi, pelaksanaan APBDes	0,00	10.500.000,00	0,00	10.500.000,00	(4.620.200,00)	56,00
		0,00	5.879.800,00	0,00	5.879.800,00		
2.07 . 2.07.01 . 01 . 18 . 06	Pelayanan Administrasi ADD	0,00	16.583.000,00	0,00	16.583.000,00	(26.300,00)	99,84
		0,00	16.556.700,00	0,00	16.556.700,00		
2.07 . 2.07.01 . 01 . 18 . 10	Pengawasan dan Pendampingan Dana Desa	24.276.000,00	178.750.000,00	0,00	203.026.000,00	(14.770.600,00)	92,72
		22.000.000,00	166.255.400,00	0,00	188.255.400,00		

KODE	URAIAN URUSAN, ORGANISASI, PROGRAM DAN KEGIATAN	ANGGARAN				BERTAMBAH / (BERKURANG)	
		REALISASI					
		JENIS BELANJA			JUMLAH	(Rp)	(%)
		PEGAWAI	BARANG & JASA	MODAL			
1	2	3	4	5	6 = 3 + 4 + 5	7	8
2.07 . 2.07.01 . 01 . 18 . 11	Bimbingan Teknis Pengelolaan Keuangan Desa	0,00	28.225.000,00	0,00	28.225.000,00	(485.000,00)	98,28
		0,00	27.740.000,00	0,00	27.740.000,00		
2.07 . 2.07.01 . 01 . 18 . 13	sosialisasi undang-undang, peraturan pemerintah, peraturan menteri dan peraturan daerah tentang desa	0,00	165.500.000,00	0,00	165.500.000,00	(165.500.000,00)	0,00
		0,00	0,00	0,00	0,00		
2.07 . 2.07.01 . 01 . 18 . 14	bimbingan teknis penyusunan PerDes APBDes, RKPDes dan RPJMDes	0,00	28.156.250,00	0,00	28.156.250,00	(350.000,00)	98,76
		0,00	27.806.250,00	0,00	27.806.250,00		
2.07 . 2.07.01 . 01 . 19	Program peningkatan peran perempuan di perdesaan	0,00	143.750.000,00	0,00	143.750.000,00	(10.538.500,00)	92,67
		0,00	133.211.500,00	0,00	133.211.500,00		
2.07 . 2.07.01 . 01 . 19 . 02	Peningkatan Kapasitas Pengurus PKK	0,00	33.750.000,00	0,00	33.750.000,00	(4.800.000,00)	85,78
		0,00	28.950.000,00	0,00	28.950.000,00		
2.07 . 2.07.01 . 01 . 19 . 04	Pelatihan dan Pembinaan Kelompok PKK di Desa/Kelurahan	0,00	110.000.000,00	0,00	110.000.000,00	(5.738.500,00)	94,78
		0,00	104.261.500,00	0,00	104.261.500,00		
2.07 . 2.07.01 . 01 . 20	Program Peningkatan Keberdayaan Masyarakat Perdesaan	0,00	107.427.300,00	0,00	107.427.300,00	(19.843.400,00)	81,53
		0,00	87.583.900,00	0,00	87.583.900,00		
2.07 . 2.07.01 . 01 . 20 . 01	Penyelenggaraan Gelar Teknologi Tepat Guna (TTG) Tingkat Nasional	0,00	56.310.000,00	0,00	56.310.000,00	(19.520.600,00)	65,33
		0,00	36.789.400,00	0,00	36.789.400,00		
2.07 . 2.07.01 . 01 . 20 . 02	Pameran Pemberdayaan Usaha Ekonomi Masyarakat (PUEM)	0,00	44.025.000,00	0,00	44.025.000,00	(50.000,00)	99,89
		0,00	43.975.000,00	0,00	43.975.000,00		
2.07 . 2.07.01 . 01 . 20 . 05	Monitoring Kegiatan Musrenbang Desa/Kelurahan	0,00	7.092.300,00	0,00	7.092.300,00	(272.800,00)	96,15
		0,00	6.819.500,00	0,00	6.819.500,00		
2.08	Pengendalian Penduduk dan Keluarga Berencana	309.237.000,00	2.056.652.000,00	522.076.400,00	2.887.965.400,00	(201.331.300,00)	93,03
		289.070.000,00	1.907.899.700,00	489.664.400,00	2.686.634.100,00		
2.08 . 2.08.01	Dinas Pengendalian Penduduk dan Keluarga Berencana	309.237.000,00	2.056.652.000,00	522.076.400,00	2.887.965.400,00	(201.331.300,00)	93,03
		289.070.000,00	1.907.899.700,00	489.664.400,00	2.686.634.100,00		
2.08 . 2.08.01 . 01	Dinas Pengendalian Penduduk dan Keluarga Berencana	309.237.000,00	2.056.652.000,00	522.076.400,00	2.887.965.400,00	(201.331.300,00)	93,03
		289.070.000,00	1.907.899.700,00	489.664.400,00	2.686.634.100,00		
2.08 . 2.08.01 . 01 . 01	Program Pelayanan Administrasi Perkantoran	309.237.000,00	253.432.000,00	0,00	562.669.000,00	(30.845.400,00)	94,52
		289.070.000,00	242.753.600,00	0,00	531.823.600,00		

KODE	URAIAN URUSAN, ORGANISASI, PROGRAM DAN KEGIATAN	ANGGARAN				BERTAMBAH / (BERKURANG)	
		REALISASI					
		JENIS BELANJA			JUMLAH	(Rp)	(%)
		PEGAWAI	BARANG & JASA	MODAL			
1	2	3	4	5	6 = 3 + 4 + 5	7	8
2.08 . 2.08.01 . 01 . 01 . 01	Penyediaan Kebutuhan Administrasi Umum	239.577.000,00	92.476.000,00	0,00	332.053.000,00	(25.411.000,00)	92,35
		221.300.000,00	85.342.000,00	0,00	306.642.000,00		
2.08 . 2.08.01 . 01 . 01 . 02	Penyediaan Kebutuhan Administrasi Keuangan	34.140.000,00	300.000,00	0,00	34.440.000,00	(1.500.000,00)	95,64
		32.640.000,00	300.000,00	0,00	32.940.000,00		
2.08 . 2.08.01 . 01 . 01 . 03	Penyediaan Kebutuhan Administrasi Barang dan Jasa	35.520.000,00	300.000,00	0,00	35.820.000,00	(390.000,00)	98,91
		35.130.000,00	300.000,00	0,00	35.430.000,00		
2.08 . 2.08.01 . 01 . 01 . 06	Penunjang Pelaksanaan Rapat Koordinasi dan Konsultasi	0,00	160.356.000,00	0,00	160.356.000,00	(3.544.400,00)	97,79
		0,00	156.811.600,00	0,00	156.811.600,00		
2.08 . 2.08.01 . 01 . 02	Program Peningkatan Sarana dan Prasarana Aparatur	0,00	103.000.000,00	0,00	103.000.000,00	(1.145.000,00)	98,89
		0,00	101.855.000,00	0,00	101.855.000,00		
2.08 . 2.08.01 . 01 . 02 . 24	Pemeliharaan rutin/berkala kendaraan dinas/operasional	0,00	103.000.000,00	0,00	103.000.000,00	(1.145.000,00)	98,89
		0,00	101.855.000,00	0,00	101.855.000,00		
2.08 . 2.08.01 . 01 . 03	Program peningkatan disiplin aparatur	0,00	21.000.000,00	0,00	21.000.000,00	(520.000,00)	97,52
		0,00	20.480.000,00	0,00	20.480.000,00		
2.08 . 2.08.01 . 01 . 03 . 02	Pengadaan pakaian dinas beserta perlengkapannya	0,00	21.000.000,00	0,00	21.000.000,00	(520.000,00)	97,52
		0,00	20.480.000,00	0,00	20.480.000,00		
2.08 . 2.08.01 . 01 . 06	Program peningkatan pengembangan sistem pelaporan capaian kinerja dan keuangan	0,00	6.000.000,00	0,00	6.000.000,00	0,00	100,00
		0,00	6.000.000,00	0,00	6.000.000,00		
2.08 . 2.08.01 . 01 . 06 . 05	Penyusunan LAKIP	0,00	2.000.000,00	0,00	2.000.000,00	0,00	100,00
		0,00	2.000.000,00	0,00	2.000.000,00		
2.08 . 2.08.01 . 01 . 06 . 07	Penyusunan RENJA	0,00	2.000.000,00	0,00	2.000.000,00	0,00	100,00
		0,00	2.000.000,00	0,00	2.000.000,00		
2.08 . 2.08.01 . 01 . 06 . 08	Penyusunan RKA-SKPD	0,00	2.000.000,00	0,00	2.000.000,00	0,00	100,00
		0,00	2.000.000,00	0,00	2.000.000,00		
2.08 . 2.08.01 . 01 . 15	Program Keluarga Berencana	0,00	611.000.000,00	522.076.400,00	1.133.076.400,00	(32.694.000,00)	97,11
		0,00	610.718.000,00	489.664.400,00	1.100.382.400,00		
2.08 . 2.08.01 . 01 . 15 . 06	Pengadaan sarana mobilitas tim KB keliling	0,00	0,00	305.000.000,00	305.000.000,00	(32.300.000,00)	89,41
		0,00	0,00	272.700.000,00	272.700.000,00		

KODE	URAIAN URUSAN, ORGANISASI, PROGRAM DAN KEGIATAN	ANGGARAN				BERTAMBAH / (BERKURANG)	
		REALISASI					
		JENIS BELANJA			JUMLAH	(Rp)	(%)
		PEGAWAI	BARANG & JASA	MODAL			
1	2	3	4	5	6 = 3 + 4 + 5	7	8
2.08 . 2.08.01 . 01 . 15 . 07	Peningkatan Pelayanan KB Kepada Masyarakat (DAK)	0,00	563.000.000,00	0,00	563.000.000,00	0,00	100,00
		0,00	563.000.000,00	0,00	563.000.000,00		
2.08 . 2.08.01 . 01 . 15 . 10	Pengadaan peralatan gedung kantor	0,00	48.000.000,00	126.000.000,00	174.000.000,00	(394.000,00)	99,77
		0,00	47.718.000,00	125.888.000,00	173.606.000,00		
2.08 . 2.08.01 . 01 . 15 . 11	Pengadaan Bangunan Gedung Kantor (LANJUTAN 2016)	0,00	0,00	91.076.400,00	91.076.400,00	0,00	100,00
		0,00	0,00	91.076.400,00	91.076.400,00		
2.08 . 2.08.01 . 01 . 17	Program Pengendalian dan Pendistribusian ALKON	0,00	20.000.000,00	0,00	20.000.000,00	(24.500,00)	99,88
		0,00	19.975.500,00	0,00	19.975.500,00		
2.08 . 2.08.01 . 01 . 17 . 05	Pengadaan Obat kontrasepsi	0,00	20.000.000,00	0,00	20.000.000,00	(24.500,00)	99,88
		0,00	19.975.500,00	0,00	19.975.500,00		
2.08 . 2.08.01 . 01 . 18	Program pembinaan peran serta masyarakat dalam pelayanan KB/KR yang mandiri	0,00	54.000.000,00	0,00	54.000.000,00	(100.000,00)	99,81
		0,00	53.900.000,00	0,00	53.900.000,00		
2.08 . 2.08.01 . 01 . 18 . 02	Kegiatan Rapat Kerja Daerah 2017	0,00	30.000.000,00	0,00	30.000.000,00	(100.000,00)	99,67
		0,00	29.900.000,00	0,00	29.900.000,00		
2.08 . 2.08.01 . 01 . 18 . 03	Kegiatan Hari Keluarga Nasional 2017	0,00	24.000.000,00	0,00	24.000.000,00	0,00	100,00
		0,00	24.000.000,00	0,00	24.000.000,00		
2.08 . 2.08.01 . 01 . 25	Program Pergerakan Lini Lapangan	0,00	888.120.000,00	0,00	888.120.000,00	(130.002.400,00)	85,36
		0,00	758.117.600,00	0,00	758.117.600,00		
2.08 . 2.08.01 . 01 . 25 . 01	Evaluasi Program Pergerakan Lini Lapangan	0,00	221.700.000,00	0,00	221.700.000,00	(4.434.000,00)	98,00
		0,00	217.266.000,00	0,00	217.266.000,00		
2.08 . 2.08.01 . 01 . 25 . 04	Operasional Balai Penyuluh KB (DAK Non Fisik)	0,00	630.300.000,00	0,00	630.300.000,00	(114.948.400,00)	81,76
		0,00	515.351.600,00	0,00	515.351.600,00		
2.08 . 2.08.01 . 01 . 25 . 05	Distribusi Alat dan Obat Kontrasepsi (DAK Non Fisik)	0,00	36.120.000,00	0,00	36.120.000,00	(10.620.000,00)	70,60
		0,00	25.500.000,00	0,00	25.500.000,00		
2.08 . 2.08.01 . 01 . 26	Program Pengembangan Ketahanan Keluarga	0,00	40.000.000,00	0,00	40.000.000,00	(6.000.000,00)	85,00
		0,00	34.000.000,00	0,00	34.000.000,00		
2.08 . 2.08.01 . 01 . 26 . 02	Pembinaan Kader Bina Keluarga Balita	0,00	20.000.000,00	0,00	20.000.000,00	(6.000.000,00)	70,00
		0,00	14.000.000,00	0,00	14.000.000,00		

KODE	URAIAN URUSAN, ORGANISASI, PROGRAM DAN KEGIATAN	ANGGARAN				BERTAMBAH / (BERKURANG)	
		REALISASI					
		JENIS BELANJA			JUMLAH	(Rp)	(%)
		PEGAWAI	BARANG & JASA	MODAL			
1	2	3	4	5	6 = 3 + 4 + 5	7	8
2.08 . 2.08.01 . 01 . 26 . 03	Pembinaan PIK-R	0,00	20.000.000,00	0,00	20.000.000,00	0,00	100,00
		0,00	20.000.000,00	0,00	20.000.000,00		
2.08 . 2.08.01 . 01 . 28	Program Peningkatan Kualitas Pendataan Keluarga	0,00	22.500.000,00	0,00	22.500.000,00	0,00	100,00
		0,00	22.500.000,00	0,00	22.500.000,00		
2.08 . 2.08.01 . 01 . 28 . 01	Sosialisasi Pendataan Keluarga	0,00	22.500.000,00	0,00	22.500.000,00	0,00	100,00
		0,00	22.500.000,00	0,00	22.500.000,00		
2.08 . 2.08.01 . 01 . 29	Program Pengembangan Usaha Peningkatan Pendapatan Keluarga Sejahtera (UPPKS)	0,00	7.600.000,00	0,00	7.600.000,00	0,00	100,00
		0,00	7.600.000,00	0,00	7.600.000,00		
2.08 . 2.08.01 . 01 . 29 . 01	temu karya kelompok UPPKS tingkat Nasional	0,00	7.600.000,00	0,00	7.600.000,00	0,00	100,00
		0,00	7.600.000,00	0,00	7.600.000,00		
2.08 . 2.08.01 . 01 . 30	Program Pengelolaan Penyusunan Laporan Informasi Kependudukan	0,00	20.000.000,00	0,00	20.000.000,00	0,00	100,00
		0,00	20.000.000,00	0,00	20.000.000,00		
2.08 . 2.08.01 . 01 . 30 . 01	Penyusunan Parameter Kependudukan	0,00	10.000.000,00	0,00	10.000.000,00	0,00	100,00
		0,00	10.000.000,00	0,00	10.000.000,00		
2.08 . 2.08.01 . 01 . 30 . 02	Penyusunan Profil Kependudukan	0,00	10.000.000,00	0,00	10.000.000,00	0,00	100,00
		0,00	10.000.000,00	0,00	10.000.000,00		
2.08 . 2.08.01 . 01 . 31	Program Sosialisasi Kebijakan Kependudukan	0,00	10.000.000,00	0,00	10.000.000,00	0,00	100,00
		0,00	10.000.000,00	0,00	10.000.000,00		
2.08 . 2.08.01 . 01 . 31 . 01	Sosilisasi Kebijakan Kependudukan	0,00	10.000.000,00	0,00	10.000.000,00	0,00	100,00
		0,00	10.000.000,00	0,00	10.000.000,00		
2.09	Perhubungan	1.016.269.000,00	320.200.000,00	2.002.000.000,00	3.338.469.000,00	(292.629.300,00)	91,23
		880.258.000,00	237.898.700,00	1.927.683.000,00	3.045.839.700,00		
2.09 . 2.09.01	Dinas Perhubungan	1.016.269.000,00	320.200.000,00	2.002.000.000,00	3.338.469.000,00	(292.629.300,00)	91,23
		880.258.000,00	237.898.700,00	1.927.683.000,00	3.045.839.700,00		
2.09 . 2.09.01 . 01	Dinas Perhubungan	1.016.269.000,00	320.200.000,00	2.002.000.000,00	3.338.469.000,00	(292.629.300,00)	91,23
		880.258.000,00	237.898.700,00	1.927.683.000,00	3.045.839.700,00		
2.09 . 2.09.01 . 01 . 01	Program Pelayanan Administrasi Perkantoran	1.016.269.000,00	176.870.000,00	0,00	1.193.139.000,00	(173.597.750,00)	85,45
		880.258.000,00	139.283.250,00	0,00	1.019.541.250,00		

KODE	URAIAN URUSAN, ORGANISASI, PROGRAM DAN KEGIATAN	ANGGARAN				BERTAMBAH / (BERKURANG)	
		REALISASI					
		JENIS BELANJA			JUMLAH	(Rp)	(%)
		PEGAWAI	BARANG & JASA	MODAL			
1	2	3	4	5	6 = 3 + 4 + 5	7	8
2.09 . 2.09.01 . 01 . 01 . 01	Penyediaan Kebutuhan Administrasi Umum	985.069.000,00	63.348.000,00	0,00	1.048.417.000,00	(167.476.450,00)	84,03
		850.118.000,00	30.822.550,00	0,00	880.940.550,00		
2.09 . 2.09.01 . 01 . 01 . 02	Penyediaan Kebutuhan Administrasi Keuangan	22.800.000,00	100.000,00	0,00	22.900.000,00	(360.000,00)	98,43
		22.440.000,00	100.000,00	0,00	22.540.000,00		
2.09 . 2.09.01 . 01 . 01 . 03	Penyediaan Kebutuhan Administrasi Barang dan Jasa	8.400.000,00	100.000,00	0,00	8.500.000,00	(700.000,00)	91,76
		7.700.000,00	100.000,00	0,00	7.800.000,00		
2.09 . 2.09.01 . 01 . 01 . 04	Penyediaan Kebutuhan Administrasi Kepegawaian	0,00	2.000.000,00	0,00	2.000.000,00	0,00	100,00
		0,00	2.000.000,00	0,00	2.000.000,00		
2.09 . 2.09.01 . 01 . 01 . 05	Penataan Kearsipan	0,00	1.200.000,00	0,00	1.200.000,00	(1.000.000,00)	16,67
		0,00	200.000,00	0,00	200.000,00		
2.09 . 2.09.01 . 01 . 01 . 06	Penunjang Pelaksanaan Rapat Koordinasi dan Konsultasi	0,00	110.122.000,00	0,00	110.122.000,00	(4.061.300,00)	96,31
		0,00	106.060.700,00	0,00	106.060.700,00		
2.09 . 2.09.01 . 01 . 02	Program Peningkatan Sarana dan Prasarana Aparatur	0,00	76.500.000,00	27.000.000,00	103.500.000,00	(10.241.050,00)	90,11
		0,00	66.258.950,00	27.000.000,00	93.258.950,00		
2.09 . 2.09.01 . 01 . 02 . 07	Pengadaan perlengkapan gedung kantor	0,00	0,00	11.000.000,00	11.000.000,00	0,00	100,00
		0,00	0,00	11.000.000,00	11.000.000,00		
2.09 . 2.09.01 . 01 . 02 . 09	Pengadaan peralatan gedung kantor	0,00	0,00	16.000.000,00	16.000.000,00	0,00	100,00
		0,00	0,00	16.000.000,00	16.000.000,00		
2.09 . 2.09.01 . 01 . 02 . 24	Pemeliharaan rutin/berkala kendaraan dinas/operasional	0,00	70.250.000,00	0,00	70.250.000,00	(4.791.050,00)	93,18
		0,00	65.458.950,00	0,00	65.458.950,00		
2.09 . 2.09.01 . 01 . 02 . 28	Pemeliharaan rutin/berkala peralatan gedung kantor	0,00	6.250.000,00	0,00	6.250.000,00	(5.450.000,00)	12,80
		0,00	800.000,00	0,00	800.000,00		
2.09 . 2.09.01 . 01 . 05	Program Peningkatan Kapasitas Sumber Daya Aparatur	0,00	10.250.000,00	0,00	10.250.000,00	(8.460.000,00)	17,46
		0,00	1.790.000,00	0,00	1.790.000,00		
2.09 . 2.09.01 . 01 . 05 . 01	Pendidikan dan pelatihan formal	0,00	10.250.000,00	0,00	10.250.000,00	(8.460.000,00)	17,46
		0,00	1.790.000,00	0,00	1.790.000,00		
2.09 . 2.09.01 . 01 . 06	Program peningkatan pengembangan sistem pelaporan capaian kinerja dan keuangan	0,00	1.500.000,00	0,00	1.500.000,00	(1.000.000,00)	33,33
		0,00	500.000,00	0,00	500.000,00		

KODE	URAIAN URUSAN, ORGANISASI, PROGRAM DAN KEGIATAN	ANGGARAN				BERTAMBAH / (BERKURANG)	
		REALISASI					
		JENIS BELANJA			JUMLAH	(Rp)	(%)
		PEGAWAI	BARANG & JASA	MODAL			
1	2	3	4	5	6 = 3 + 4 + 5	7	8
2.09 . 2.09.01 . 01 . 06 . 01	Penyusunan laporan capaian kinerja dan ikhtisar realisasi kinerja SKPD	0,00	500.000,00	0,00	500.000,00	0,00	100,00
		0,00	500.000,00	0,00	500.000,00		
2.09 . 2.09.01 . 01 . 06 . 02	Penyusunan pelaporan keuangan semesteran	0,00	500.000,00	0,00	500.000,00	(500.000,00)	0,00
		0,00	0,00	0,00	0,00		
2.09 . 2.09.01 . 01 . 06 . 04	penyusunan pelaporan keuangan akhir tahun	0,00	500.000,00	0,00	500.000,00	(500.000,00)	0,00
		0,00	0,00	0,00	0,00		
2.09 . 2.09.01 . 01 . 15	Program Pembangunan Prasarana dan Fasilitas Perhubungan	0,00	17.400.000,00	0,00	17.400.000,00	(9.970.000,00)	42,70
		0,00	7.430.000,00	0,00	7.430.000,00		
2.09 . 2.09.01 . 01 . 15 . 08	Monitoring, evaluasi dan pelaporan	0,00	4.600.000,00	0,00	4.600.000,00	(600.000,00)	86,96
		0,00	4.000.000,00	0,00	4.000.000,00		
2.09 . 2.09.01 . 01 . 15 . 10	Koordinasi dalam peningkatan pelayanan angkutan	0,00	12.800.000,00	0,00	12.800.000,00	(9.370.000,00)	26,80
		0,00	3.430.000,00	0,00	3.430.000,00		
2.09 . 2.09.01 . 01 . 17	Pogram peningkatan pelayanan angkutan	0,00	25.900.000,00	0,00	25.900.000,00	(8.263.500,00)	68,09
		0,00	17.636.500,00	0,00	17.636.500,00		
2.09 . 2.09.01 . 01 . 17 . 05	Kegiatan pengendalian disiplin pengoperasian angkutan umum dijalan raya	0,00	10.000.000,00	0,00	10.000.000,00	(2.030.000,00)	79,70
		0,00	7.970.000,00	0,00	7.970.000,00		
2.09 . 2.09.01 . 01 . 17 . 16	Koordinasi dalam peningkatan pelayanan angkutan	0,00	13.000.000,00	0,00	13.000.000,00	(4.000.000,00)	69,23
		0,00	9.000.000,00	0,00	9.000.000,00		
2.09 . 2.09.01 . 01 . 17 . 17	Monitoring, evaluasi dan pelaporan	0,00	2.900.000,00	0,00	2.900.000,00	(2.233.500,00)	22,98
		0,00	666.500,00	0,00	666.500,00		
2.09 . 2.09.01 . 01 . 19	Program pengendalian dan pengamanan lalu lintas	0,00	0,00	475.000.000,00	475.000.000,00	(27.347.000,00)	94,24
		0,00	0,00	447.653.000,00	447.653.000,00		
2.09 . 2.09.01 . 01 . 19 . 04	Pengadaan Alat Pemberi Isyarat Lalu-lintas (APILL)	0,00	0,00	475.000.000,00	475.000.000,00	(27.347.000,00)	94,24
		0,00	0,00	447.653.000,00	447.653.000,00		
2.09 . 2.09.01 . 01 . 20	Program peningkatan kelaikan pengoperasian kendaraan bermotor	0,00	11.780.000,00	1.500.000.000,00	1.511.780.000,00	(53.750.000,00)	96,44
		0,00	5.000.000,00	1.453.030.000,00	1.458.030.000,00		
2.09 . 2.09.01 . 01 . 20 . 01	Pembangunan balai pengujian kendaraan bermotor	0,00	0,00	1.500.000.000,00	1.500.000.000,00	(46.970.000,00)	96,87
		0,00	0,00	1.453.030.000,00	1.453.030.000,00		
2.09 . 2.09.01 . 01 . 20 . 03	Pelaksanaan uji petik kendaraan bermotor	0,00	11.780.000,00	0,00	11.780.000,00	(6.780.000,00)	42,44
		0,00	5.000.000,00	0,00	5.000.000,00		

KODE	URAIAN URUSAN, ORGANISASI, PROGRAM DAN KEGIATAN	ANGGARAN				BERTAMBAH / (BERKURANG)	
		REALISASI					
		JENIS BELANJA			JUMLAH	(Rp)	(%)
		PEGAWAI	BARANG & JASA	MODAL			
1	2	3	4	5	6 = 3 + 4 + 5	7	8
2.10	Komunikasi dan Informatika	202.260.000,00	589.824.000,00	158.385.000,00	950.469.000,00	(70.415.774,00)	92,59
		196.260.000,00	533.408.226,00	150.385.000,00	880.053.226,00		
2.10 . 2.10.01	Dinas Komunikasi dan Informatika	202.260.000,00	589.824.000,00	158.385.000,00	950.469.000,00	(70.415.774,00)	92,59
		196.260.000,00	533.408.226,00	150.385.000,00	880.053.226,00		
2.10 . 2.10.01 . 01	Dinas Komunikasi dan Informatika	202.260.000,00	589.824.000,00	158.385.000,00	950.469.000,00	(70.415.774,00)	92,59
		196.260.000,00	533.408.226,00	150.385.000,00	880.053.226,00		
2.10 . 2.10.01 . 01 . 01	Program Pelayanan Administrasi Perkantoran	202.260.000,00	227.874.000,00	0,00	430.134.000,00	(20.411.711,00)	95,25
		196.260.000,00	213.462.289,00	0,00	409.722.289,00		
2.10 . 2.10.01 . 01 . 01 . 19	Penyediaan Kebutuhan Administrasi Umum	170.800.000,00	49.979.000,00	0,00	220.779.000,00	(10.699.246,00)	95,15
		164.800.000,00	45.279.754,00	0,00	210.079.754,00		
2.10 . 2.10.01 . 01 . 01 . 20	Penyediaan Kebutuhan Administrasi Keuangan	20.900.000,00	2.400.000,00	0,00	23.300.000,00	(932.448,00)	96,00
		20.900.000,00	1.467.552,00	0,00	22.367.552,00		
2.10 . 2.10.01 . 01 . 01 . 21	Penyediaan Kebutuhan Administrasi Barang dan Jasa	10.560.000,00	3.345.000,00	0,00	13.905.000,00	(3.045.000,00)	78,10
		10.560.000,00	300.000,00	0,00	10.860.000,00		
2.10 . 2.10.01 . 01 . 01 . 22	Penyediaan Kebutuhan Administrasi Kepegawaian	0,00	5.500.000,00	0,00	5.500.000,00	(2.753.250,00)	49,94
		0,00	2.746.750,00	0,00	2.746.750,00		
2.10 . 2.10.01 . 01 . 01 . 23	Penataan Kearsipan	0,00	4.150.000,00	0,00	4.150.000,00	(2.751.688,00)	33,69
		0,00	1.398.312,00	0,00	1.398.312,00		
2.10 . 2.10.01 . 01 . 01 . 24	Penunjang Pelaksanaan Rapat Koordinasi dan Konsultasi	0,00	162.500.000,00	0,00	162.500.000,00	(230.079,00)	99,86
		0,00	162.269.921,00	0,00	162.269.921,00		
2.10 . 2.10.01 . 01 . 02	Program Peningkatan Sarana dan Prasarana Aparatur	0,00	64.650.000,00	154.385.000,00	219.035.000,00	(14.652.450,00)	93,31
		0,00	57.997.550,00	146.385.000,00	204.382.550,00		
2.10 . 2.10.01 . 01 . 02 . 07	Pengadaan perlengkapan gedung kantor	0,00	8.000.000,00	109.285.000,00	117.285.000,00	(5.160.000,00)	95,60
		0,00	7.840.000,00	104.285.000,00	112.125.000,00		
2.10 . 2.10.01 . 01 . 02 . 09	Pengadaan peralatan gedung kantor	0,00	0,00	45.100.000,00	45.100.000,00	(3.000.000,00)	93,35
		0,00	0,00	42.100.000,00	42.100.000,00		
2.10 . 2.10.01 . 01 . 02 . 24	Pemeliharaan rutin/berkala kendaraan dinas/operasional	0,00	56.650.000,00	0,00	56.650.000,00	(6.492.450,00)	88,54
		0,00	50.157.550,00	0,00	50.157.550,00		
2.10 . 2.10.01 . 01 . 03	Program peningkatan disiplin aparatur	0,00	21.000.000,00	4.000.000,00	25.000.000,00	(75.000,00)	99,70
		0,00	20.925.000,00	4.000.000,00	24.925.000,00		

KODE	URAIAN URUSAN, ORGANISASI, PROGRAM DAN KEGIATAN	ANGGARAN				BERTAMBAH / (BERKURANG)	
		REALISASI					
		JENIS BELANJA			JUMLAH	(Rp)	(%)
		PEGAWAI	BARANG & JASA	MODAL			
1	2	3	4	5	6 = 3 + 4 + 5	7	8
2.10 . 2.10.01 . 01 . 03 . 01	Pengadaan mesin/kartu absensi	0,00	0,00	4.000.000,00	4.000.000,00	0,00	100,00
		0,00	0,00	4.000.000,00	4.000.000,00		
2.10 . 2.10.01 . 01 . 03 . 02	Pengadaan pakaian dinas beserta perlengkapannya	0,00	11.250.000,00	0,00	11.250.000,00	(75.000,00)	99,33
		0,00	11.175.000,00	0,00	11.175.000,00		
2.10 . 2.10.01 . 01 . 03 . 05	Pengadaan pakaian khusus hari-hari tertentu	0,00	9.750.000,00	0,00	9.750.000,00	0,00	100,00
		0,00	9.750.000,00	0,00	9.750.000,00		
2.10 . 2.10.01 . 01 . 05	Program Peningkatan Kapasitas Sumber Daya Aparatur	0,00	44.500.000,00	0,00	44.500.000,00	(7.134.005,00)	83,97
		0,00	37.365.995,00	0,00	37.365.995,00		
2.10 . 2.10.01 . 01 . 05 . 01	Pendidikan dan pelatihan formal	0,00	44.500.000,00	0,00	44.500.000,00	(7.134.005,00)	83,97
		0,00	37.365.995,00	0,00	37.365.995,00		
2.10 . 2.10.01 . 01 . 06	Program peningkatan pengembangan sistem pelaporan capaian kinerja dan keuangan	0,00	0,00	0,00	0,00	0,00	0,00
		0,00	0,00	0,00	0,00		
2.10 . 2.10.01 . 01 . 06 . 01	Penyusunan laporan capaian kinerja dan ikhtisar realisasi kinerja SKPD	0,00	0,00	0,00	0,00	0,00	0,00
		0,00	0,00	0,00	0,00		
2.10 . 2.10.01 . 01 . 06 . 04	penyusunan pelaporan keuangan akhir tahun	0,00	0,00	0,00	0,00	0,00	0,00
		0,00	0,00	0,00	0,00		
2.10 . 2.10.01 . 01 . 15	Program Pengembangan Komunikasi, Informasi dan Media Massa	0,00	90.000.000,00	0,00	90.000.000,00	(552.608,00)	99,39
		0,00	89.447.392,00	0,00	89.447.392,00		
2.10 . 2.10.01 . 01 . 15 . 01	Fasilitasi penyempurnaan peraturan perundangan penyiaran dan KMIP	0,00	25.000.000,00	0,00	25.000.000,00	(52.000,00)	99,79
		0,00	24.948.000,00	0,00	24.948.000,00		
2.10 . 2.10.01 . 01 . 15 . 05	Pengkajian dan pengembangan sistem informasi	0,00	0,00	0,00	0,00	0,00	0,00
		0,00	0,00	0,00	0,00		
2.10 . 2.10.01 . 01 . 15 . 07	Pengawasan dan Monitoring Menara Telekomunikasi	0,00	5.000.000,00	0,00	5.000.000,00	0,00	100,00
		0,00	5.000.000,00	0,00	5.000.000,00		
2.10 . 2.10.01 . 01 . 15 . 08	Pengkajian dan Penyusunan Peraturan Mengenai Pengendalian Menara Telekomunikasi	0,00	40.000.000,00	0,00	40.000.000,00	(608,00)	100,00
		0,00	39.999.392,00	0,00	39.999.392,00		
2.10 . 2.10.01 . 01 . 15 . 09	Sosialisasi Penggunaan Frekwensi (Oppeating Prosedur Sandi)	0,00	20.000.000,00	0,00	20.000.000,00	(500.000,00)	97,50
		0,00	19.500.000,00	0,00	19.500.000,00		

KODE	URAIAN URUSAN, ORGANISASI, PROGRAM DAN KEGIATAN	ANGGARAN				BERTAMBAH / (BERKURANG)	
		REALISASI					
		JENIS BELANJA			JUMLAH	(Rp)	(%)
		PEGAWAI	BARANG & JASA	MODAL			
1	2	3	4	5	6 = 3 + 4 + 5	7	8
2.10 . 2.10.01 . 01 . 18	Program kerjasama informasi dengan mas media	0,00	141.800.000,00	0,00	141.800.000,00	(27.590.000,00)	80,54
		0,00	114.210.000,00	0,00	114.210.000,00		
2.10 . 2.10.01 . 01 . 18 . 01	Penyebarluasan informasi pembangunan daerah	0,00	67.300.000,00	0,00	67.300.000,00	(4.290.000,00)	93,63
		0,00	63.010.000,00	0,00	63.010.000,00		
2.10 . 2.10.01 . 01 . 18 . 02	Penyebarluasan informasi penyelenggaraan pemerintahan daerah	0,00	45.500.000,00	0,00	45.500.000,00	(19.100.000,00)	58,02
		0,00	26.400.000,00	0,00	26.400.000,00		
2.10 . 2.10.01 . 01 . 18 . 04	Sosialisasi dan Pembentukan Pejabat Pengelola Informasi dan Dokumentasi (PPID)	0,00	29.000.000,00	0,00	29.000.000,00	(4.200.000,00)	85,52
		0,00	24.800.000,00	0,00	24.800.000,00		
2.11	Koperasi, Usaha Kecil dan Menengah	303.041.000,00	691.578.500,00	2.547.975.000,00	3.542.594.500,00	(547.333.182,00)	84,55
		224.640.000,00	538.542.318,00	2.232.079.000,00	2.995.261.318,00		
2.11 . 2.11.01	Dinas Koperasi Usaha Kecil dan Menengah	303.041.000,00	691.578.500,00	2.547.975.000,00	3.542.594.500,00	(547.333.182,00)	84,55
		224.640.000,00	538.542.318,00	2.232.079.000,00	2.995.261.318,00		
2.11 . 2.11.01 . 01	Dinas Koperasi Usaha Kecil dan Menengah	303.041.000,00	691.578.500,00	2.547.975.000,00	3.542.594.500,00	(547.333.182,00)	84,55
		224.640.000,00	538.542.318,00	2.232.079.000,00	2.995.261.318,00		
2.11 . 2.11.01 . 01 . 01	Program Pelayanan Administrasi Perkantoran	299.041.000,00	295.556.500,00	0,00	594.597.500,00	(90.058.062,00)	84,85
		221.040.000,00	283.499.438,00	0,00	504.539.438,00		
2.11 . 2.11.01 . 01 . 01 . 01	Penyediaan Kebutuhan Administrasi Umum	204.801.000,00	54.829.500,00	0,00	259.630.500,00	(73.586.700,00)	71,66
		140.800.000,00	45.243.800,00	0,00	186.043.800,00		
2.11 . 2.11.01 . 01 . 01 . 02	Penyediaan Kebutuhan Administrasi Keuangan	49.980.000,00	500.000,00	0,00	50.480.000,00	(10.500.000,00)	79,20
		39.480.000,00	500.000,00	0,00	39.980.000,00		
2.11 . 2.11.01 . 01 . 01 . 03	Penyediaan Kebutuhan Administrasi Barang dan Jasa	44.260.000,00	1.000.000,00	0,00	45.260.000,00	(3.500.000,00)	92,27
		40.760.000,00	1.000.000,00	0,00	41.760.000,00		
2.11 . 2.11.01 . 01 . 01 . 06	Penunjang Pelaksanaan Rapat Koordinasi dan Konsultasi	0,00	239.227.000,00	0,00	239.227.000,00	(2.471.362,00)	98,97
		0,00	236.755.638,00	0,00	236.755.638,00		
2.11 . 2.11.01 . 01 . 02	Program Peningkatan Sarana dan Prasarana Aparatur	0,00	123.875.000,00	497.975.000,00	621.850.000,00	(16.597.420,00)	97,33
		0,00	113.399.580,00	491.853.000,00	605.252.580,00		
2.11 . 2.11.01 . 01 . 02 . 05	pengadaan Kendaraan dinas/operasional	0,00	0,00	50.000.000,00	50.000.000,00	(300.000,00)	99,40
		0,00	0,00	49.700.000,00	49.700.000,00		

KODE	URAIAN URUSAN, ORGANISASI, PROGRAM DAN KEGIATAN	ANGGARAN				BERTAMBAH / (BERKURANG)	
		REALISASI					
		JENIS BELANJA			JUMLAH	(Rp)	(%)
		PEGAWAI	BARANG & JASA	MODAL			
1	2	3	4	5	6 = 3 + 4 + 5	7	8
2.11 . 2.11.01 . 01 . 02 . 07	Pengadaan perlengkapan gedung kantor	0,00	0,00	63.000.000,00	63.000.000,00	(51.000,00)	99,92
		0,00	0,00	62.949.000,00	62.949.000,00		
2.11 . 2.11.01 . 01 . 02 . 09	Pengadaan peralatan gedung kantor	0,00	0,00	315.500.000,00	315.500.000,00	(3.775.000,00)	98,80
		0,00	0,00	311.725.000,00	311.725.000,00		
2.11 . 2.11.01 . 01 . 02 . 10	Pengadaan mebeleur	0,00	0,00	69.475.000,00	69.475.000,00	(1.996.000,00)	97,13
		0,00	0,00	67.479.000,00	67.479.000,00		
2.11 . 2.11.01 . 01 . 02 . 24	Pemeliharaan rutin/berkala kendaraan dinas/operasional	0,00	63.875.000,00	0,00	63.875.000,00	(10.311.020,00)	83,86
		0,00	53.563.980,00	0,00	53.563.980,00		
2.11 . 2.11.01 . 01 . 02 . 28	Pemeliharaan rutin/berkala peralatan gedung kantor	0,00	60.000.000,00	0,00	60.000.000,00	(164.400,00)	99,73
		0,00	59.835.600,00	0,00	59.835.600,00		
2.11 . 2.11.01 . 01 . 03	Program peningkatan disiplin aparatur	0,00	15.600.000,00	0,00	15.600.000,00	0,00	100,00
		0,00	15.600.000,00	0,00	15.600.000,00		
2.11 . 2.11.01 . 01 . 03 . 02	Pengadaan pakaian dinas beserta perlengkapannya	0,00	15.600.000,00	0,00	15.600.000,00	0,00	100,00
		0,00	15.600.000,00	0,00	15.600.000,00		
2.11 . 2.11.01 . 01 . 03 . 05	Pengadaan pakaian khusus hari-hari tertentu	0,00	0,00	0,00	0,00	0,00	0,00
		0,00	0,00	0,00	0,00		
2.11 . 2.11.01 . 01 . 15	Program penciptaan iklim usaha Usaha Kecil Menengah yang konduksif	0,00	10.000.000,00	0,00	10.000.000,00	(254.500,00)	97,46
		0,00	9.745.500,00	0,00	9.745.500,00		
2.11 . 2.11.01 . 01 . 15 . 07	pendataan koperasi	0,00	10.000.000,00	0,00	10.000.000,00	(254.500,00)	97,46
		0,00	9.745.500,00	0,00	9.745.500,00		
2.11 . 2.11.01 . 01 . 17	Program Pengembangan Sistem Pendukung Usaha Bagi Usaha Mikro Kecil Menengah	0,00	61.657.500,00	0,00	61.657.500,00	(6.786.000,00)	88,99
		0,00	54.871.500,00	0,00	54.871.500,00		
2.11 . 2.11.01 . 01 . 17 . 05	penyelenggaraan promosi produk usaha UMKM (HARKOPNAS)	0,00	61.657.500,00	0,00	61.657.500,00	(6.786.000,00)	88,99
		0,00	54.871.500,00	0,00	54.871.500,00		
2.11 . 2.11.01 . 01 . 18	Program Peningkatan Kualitas Kelembagaan Koperasi	4.000.000,00	184.889.500,00	0,00	188.889.500,00	(123.863.200,00)	34,43
		3.600.000,00	61.426.300,00	0,00	65.026.300,00		
2.11 . 2.11.01 . 01 . 18 . 04	fasilitasi bagi UMKM dan Koperasi dalam penggunaan teknologi modern	0,00	95.604.500,00	0,00	95.604.500,00	(95.604.500,00)	0,00
		0,00	0,00	0,00	0,00		

KODE	URAIAN URUSAN, ORGANISASI, PROGRAM DAN KEGIATAN	ANGGARAN				BERTAMBAH / (BERKURANG)	
		REALISASI					
		JENIS BELANJA			JUMLAH	(Rp)	(%)
		PEGAWAI	BARANG & JASA	MODAL			
1	2	3	4	5	6 = 3 + 4 + 5	7	8
2.11 . 2.11.01 . 01 . 18 . 05	pelaksanaan kegiatan sensus koperasi	0,00	6.848.500,00	0,00	6.848.500,00	(275.500,00)	95,98
		0,00	6.573.000,00	0,00	6.573.000,00		
2.11 . 2.11.01 . 01 . 18 . 06	rapat koordinasi pelaksanaan kegiatan pembangunan koperasi	0,00	56.984.000,00	0,00	56.984.000,00	(23.305.700,00)	59,10
		0,00	33.678.300,00	0,00	33.678.300,00		
2.11 . 2.11.01 . 01 . 18 . 07	sosialisasi prinsip-prinsip pemahaman koperasi	4.000.000,00	25.452.500,00	0,00	29.452.500,00	(4.677.500,00)	84,12
		3.600.000,00	21.175.000,00	0,00	24.775.000,00		
2.11 . 2.11.01 . 01 . 19	<i>Peningkatan Kemampuan Teknologi Industri</i>	0,00	0,00	2.050.000.000,00	2.050.000.000,00	(309.774.000,00)	84,89
		0,00	0,00	1.740.226.000,00	1.740.226.000,00		
2.11 . 2.11.01 . 01 . 19 . 01	Pembangunan Rumah Kemasan Sentra Industri Kecil Menengah (DAK Reguler)	0,00	0,00	1.550.000.000,00	1.550.000.000,00	(8.274.000,00)	99,47
		0,00	0,00	1.541.726.000,00	1.541.726.000,00		
2.11 . 2.11.01 . 01 . 19 . 02	Peralatan Kemasan Sentra Industri Kecil Menengah (DAK Reguler)	0,00	0,00	500.000.000,00	500.000.000,00	(301.500.000,00)	39,70
		0,00	0,00	198.500.000,00	198.500.000,00		
2.12	Penanaman Modal	0,00	256.974.000,00	6.000.000,00	262.974.000,00	(35.189.800,00)	86,62
		0,00	221.784.200,00	6.000.000,00	227.784.200,00		
2.12 . 2.12.01	Dinas Penanaman Modal dan Pelayanan Terpadu Satu Pintu	0,00	256.974.000,00	6.000.000,00	262.974.000,00	(35.189.800,00)	86,62
		0,00	221.784.200,00	6.000.000,00	227.784.200,00		
2.12 . 2.12.01 . 01	Dinas Penanaman Modal dan Pelayanan Terpadu Satu	0,00	256.974.000,00	6.000.000,00	262.974.000,00	(35.189.800,00)	86,62
		0,00	221.784.200,00	6.000.000,00	227.784.200,00		
2.12 . 2.12.01 . 01 . 16	<i>Program Peningkatan Iklim Investasi dan Realisasi Investasi</i>	0,00	81.529.500,00	6.000.000,00	87.529.500,00	(27.021.000,00)	69,13
		0,00	54.508.500,00	6.000.000,00	60.508.500,00		
2.12 . 2.12.01 . 01 . 16 . 04	Pengembangan System Informasi Penanaman Modal	0,00	0,00	6.000.000,00	6.000.000,00	0,00	100,00
		0,00	0,00	6.000.000,00	6.000.000,00		
2.12 . 2.12.01 . 01 . 16 . 06	Penyederhanaan prosedur perijinan dan peningkatan pelayanan penanaman modal	0,00	27.535.000,00	0,00	27.535.000,00	(24.685.000,00)	10,35
		0,00	2.850.000,00	0,00	2.850.000,00		
2.12 . 2.12.01 . 01 . 16 . 09	Monitoring, evaluasi dan pelaporan	0,00	16.200.000,00	0,00	16.200.000,00	(436.000,00)	97,31
		0,00	15.764.000,00	0,00	15.764.000,00		
2.12 . 2.12.01 . 01 . 16 . 10	sosialisasi SOP dan pelimpahan kewenangan	0,00	37.794.500,00	0,00	37.794.500,00	(1.900.000,00)	94,97
		0,00	35.894.500,00	0,00	35.894.500,00		
2.12 . 2.12.01 . 01 . 39	<i>Program Peningkatan Promosi dan Kerjasama Investasi</i>	0,00	175.444.500,00	0,00	175.444.500,00	(8.168.800,00)	95,34
		0,00	167.275.700,00	0,00	167.275.700,00		

KODE	URAIAN URUSAN, ORGANISASI, PROGRAM DAN KEGIATAN	ANGGARAN				BERTAMBAH / (BERKURANG)	
		REALISASI					
		JENIS BELANJA			JUMLAH	(Rp)	(%)
		PEGAWAI	BARANG & JASA	MODAL			
1	2	3	4	5	6 = 3 + 4 + 5	7	8
2.12 . 2.12.01 . 01 . 39 . 01	Peningkatan Promosi Potensi Unggulan Daerah	0,00	117.050.000,00	0,00	117.050.000,00	(6.168.800,00)	94,73
		0,00	110.881.200,00	0,00	110.881.200,00		
2.12 . 2.12.01 . 01 . 39 . 02	Pengembangan potensi unggulan daerah	0,00	21.000.000,00	0,00	21.000.000,00	(300.000,00)	98,57
		0,00	20.700.000,00	0,00	20.700.000,00		
2.12 . 2.12.01 . 01 . 39 . 03	Peningkatan kegiatan pemantauan, pembinaan dan pengawasan pelaksanaan penanaman modal	0,00	37.394.500,00	0,00	37.394.500,00	(1.700.000,00)	95,45
		0,00	35.694.500,00	0,00	35.694.500,00		
2.13	Kepemudaan dan Olah Raga	183.057.000,00	1.488.310.028,50	2.873.138.000,00	4.544.505.028,50	(237.300.386,50)	94,78
		174.560.000,00	1.405.709.542,00	2.726.935.100,00	4.307.204.642,00		
2.13 . 2.13.01	Dinas Kepemudaan dan Olahraga	183.057.000,00	1.488.310.028,50	2.873.138.000,00	4.544.505.028,50	(237.300.386,50)	94,78
		174.560.000,00	1.405.709.542,00	2.726.935.100,00	4.307.204.642,00		
2.13 . 2.13.01 . 01	Dinas Kepemudaan dan Olahraga	183.057.000,00	1.488.310.028,50	2.873.138.000,00	4.544.505.028,50	(237.300.386,50)	94,78
		174.560.000,00	1.405.709.542,00	2.726.935.100,00	4.307.204.642,00		
2.13 . 2.13.01 . 01 . 01	Program Pelayanan Administrasi Perkantoran	183.057.000,00	367.963.999,50	0,00	551.020.999,50	(53.325.354,50)	90,32
		174.560.000,00	323.135.645,00	0,00	497.695.645,00		
2.13 . 2.13.01 . 01 . 01 . 01	Penyediaan kebutuhan administrasi umum	107.697.000,00	73.693.000,00	0,00	181.390.000,00	(9.594.047,00)	94,71
		100.800.000,00	70.995.953,00	0,00	171.795.953,00		
2.13 . 2.13.01 . 01 . 01 . 02	Penyediaan kebutuhan administrasi keuangan	40.020.000,00	500.000,00	0,00	40.520.000,00	(100.000,00)	99,75
		40.020.000,00	400.000,00	0,00	40.420.000,00		
2.13 . 2.13.01 . 01 . 01 . 03	Penyediaan kebutuhan administrasi barang dan jasa	35.340.000,00	500.000,00	0,00	35.840.000,00	(1.600.000,00)	95,54
		33.740.000,00	500.000,00	0,00	34.240.000,00		
2.13 . 2.13.01 . 01 . 01 . 06	Penunjang pelaksanaan rapat koordinasi dan konsultasi	0,00	293.270.999,50	0,00	293.270.999,50	(42.031.307,50)	85,67
		0,00	251.239.692,00	0,00	251.239.692,00		
2.13 . 2.13.01 . 01 . 02	Program Peningkatan Sarana dan Prasarana Aparatur	0,00	75.728.000,00	120.896.000,00	196.624.000,00	(25.355.150,00)	87,10
		0,00	58.963.650,00	112.305.200,00	171.268.850,00		
2.13 . 2.13.01 . 01 . 02 . 07	Pengadaan perlengkapan gedung kantor	0,00	10.428.000,00	51.596.000,00	62.024.000,00	(3.685.300,00)	94,06
		0,00	10.428.000,00	47.910.700,00	58.338.700,00		
2.13 . 2.13.01 . 01 . 02 . 09	Pengadaan peralatan gedung kantor	0,00	10.000.000,00	69.300.000,00	79.300.000,00	(14.905.500,00)	81,20
		0,00	0,00	64.394.500,00	64.394.500,00		

KODE	URAIAN URUSAN, ORGANISASI, PROGRAM DAN KEGIATAN	ANGGARAN				BERTAMBAH / (BERKURANG)	
		REALISASI					
		JENIS BELANJA			JUMLAH	(Rp)	(%)
		PEGAWAI	BARANG & JASA	MODAL			
1	2	3	4	5	6 = 3 + 4 + 5	7	8
2.13 . 2.13.01 . 01 . 02 . 24	Pemeliharaan rutin/berkala kendaraan dinas/operasional	0,00	52.800.000,00	0,00	52.800.000,00	(6.764.350,00)	87,19
		0,00	46.035.650,00	0,00	46.035.650,00		
2.13 . 2.13.01 . 01 . 02 . 28	Pemeliharaan rutin/berkala peralatan gedung kantor	0,00	2.500.000,00	0,00	2.500.000,00	0,00	100,00
		0,00	2.500.000,00	0,00	2.500.000,00		
2.13 . 2.13.01 . 01 . 03	Program peningkatan disiplin aparatur	0,00	12.800.000,00	0,00	12.800.000,00	(3.065.000,00)	76,05
		0,00	9.735.000,00	0,00	9.735.000,00		
2.13 . 2.13.01 . 01 . 03 . 02	Pengadaan pakaian dinas beserta perlengkapannya	0,00	12.800.000,00	0,00	12.800.000,00	(3.065.000,00)	76,05
		0,00	9.735.000,00	0,00	9.735.000,00		
2.13 . 2.13.01 . 01 . 06	Program peningkatan pengembangan sistem pelaporan capaian kinerja dan keuangan	0,00	2.739.000,00	0,00	2.739.000,00	(103.150,00)	96,23
		0,00	2.635.850,00	0,00	2.635.850,00		
2.13 . 2.13.01 . 01 . 06 . 01	Penyusunan laporan capaian kinerja dan ikhtisar realisasi kinerja SKPD	0,00	1.329.000,00	0,00	1.329.000,00	0,00	100,00
		0,00	1.329.000,00	0,00	1.329.000,00		
2.13 . 2.13.01 . 01 . 06 . 02	Penyusunan pelaporan keuangan semesteran	0,00	497.500,00	0,00	497.500,00	(62.500,00)	87,44
		0,00	435.000,00	0,00	435.000,00		
2.13 . 2.13.01 . 01 . 06 . 04	penyusunan pelaporan keuangan akhir tahun	0,00	912.500,00	0,00	912.500,00	(40.650,00)	95,55
		0,00	871.850,00	0,00	871.850,00		
2.13 . 2.13.01 . 01 . 16	Program peningkatan peran serta kepemudaan	0,00	191.010.000,00	0,00	191.010.000,00	(467.500,00)	99,76
		0,00	190.542.500,00	0,00	190.542.500,00		
2.13 . 2.13.01 . 01 . 16 . 02	Pendidikan dan pelatihan dasar kepemimpinan	0,00	0,00	0,00	0,00	0,00	0,00
		0,00	0,00	0,00	0,00		
2.13 . 2.13.01 . 01 . 16 . 04	Fasilitasi pekan temu wicara organisasi pemuda	0,00	107.130.000,00	0,00	107.130.000,00	(445.000,00)	99,58
		0,00	106.685.000,00	0,00	106.685.000,00		
2.13 . 2.13.01 . 01 . 16 . 10	Pembinaan Kepramukaan	0,00	83.880.000,00	0,00	83.880.000,00	(22.500,00)	99,97
		0,00	83.857.500,00	0,00	83.857.500,00		
2.13 . 2.13.01 . 01 . 17	Program peningkatan upaya penumbuhan kewirausahaan dan kecakapan hidup pemuda	0,00	59.616.500,00	0,00	59.616.500,00	(2.000,00)	100,00
		0,00	59.614.500,00	0,00	59.614.500,00		
2.13 . 2.13.01 . 01 . 17 . 01	Pelatihan kewirausahaan bagi pemuda	0,00	59.616.500,00	0,00	59.616.500,00	(2.000,00)	100,00
		0,00	59.614.500,00	0,00	59.614.500,00		

KODE	URAIAN URUSAN, ORGANISASI, PROGRAM DAN KEGIATAN	ANGGARAN				BERTAMBAH / (BERKURANG)	
		REALISASI					
		JENIS BELANJA			JUMLAH	(Rp)	(%)
		PEGAWAI	BARANG & JASA	MODAL			
1	2	3	4	5	6 = 3 + 4 + 5	7	8
2.13 . 2.13.01 . 01 . 20	Program Pembinaan dan Pemasarakatan Olah Raga	0,00	403.784.795,00	0,00	403.784.795,00	(12.860.498,00)	96,82
		0,00	390.924.297,00	0,00	390.924.297,00		
2.13 . 2.13.01 . 01 . 20 . 06	Penyelenggaraan kompetisi olahraga	0,00	403.784.795,00	0,00	403.784.795,00	(12.860.498,00)	96,82
		0,00	390.924.297,00	0,00	390.924.297,00		
2.13 . 2.13.01 . 01 . 21	Program Peningkatan Sarana dan Prasarana Olah Raga	0,00	0,00	2.752.242.000,00	2.752.242.000,00	(137.612.100,00)	95,00
		0,00	0,00	2.614.629.900,00	2.614.629.900,00		
2.13 . 2.13.01 . 01 . 21 . 02	Peningkatan pembangunan sarana dan prasarana olah raga	0,00	0,00	2.752.242.000,00	2.752.242.000,00	(137.612.100,00)	95,00
		0,00	0,00	2.614.629.900,00	2.614.629.900,00		
2.13 . 2.13.01 . 01 . 21 . 08	Peningkatan Pembangunan Sarana dan Prasarana Olah Raga Bangunan Gedung Olah Raga Tertutup Permanen	0,00	0,00	0,00	0,00	0,00	0,00
		0,00	0,00	0,00	0,00		
2.13 . 2.13.01 . 01 . 22	Program Pelatihan Paskibraka	0,00	374.667.734,00	0,00	374.667.734,00	(4.509.634,00)	98,80
		0,00	370.158.100,00	0,00	370.158.100,00		
2.13 . 2.13.01 . 01 . 22 . 01	Seleksi pelatihan dan pelaksanaan paskibraka	0,00	243.667.734,00	0,00	243.667.734,00	(4.509.634,00)	98,15
		0,00	239.158.100,00	0,00	239.158.100,00		
2.13 . 2.13.01 . 01 . 22 . 02	Studi orientasi paskibraka	0,00	131.000.000,00	0,00	131.000.000,00	0,00	100,00
		0,00	131.000.000,00	0,00	131.000.000,00		
2.16	Kebudayaan	0,00	212.280.000,00	45.000.000,00	257.280.000,00	(30.000,00)	99,99
		0,00	212.250.000,00	45.000.000,00	257.250.000,00		
2.16 . 3.02.01	Dinas Pariwisata dan Kebudayaan	0,00	212.280.000,00	45.000.000,00	257.280.000,00	(30.000,00)	99,99
		0,00	212.250.000,00	45.000.000,00	257.250.000,00		
2.16 . 3.02.01 . 01	Dinas Pariwisata dan Kebudayaan	0,00	212.280.000,00	45.000.000,00	257.280.000,00	(30.000,00)	99,99
		0,00	212.250.000,00	45.000.000,00	257.250.000,00		
2.16 . 3.02.01 . 01 . 15	Program Pengembangan Nilai Budaya	0,00	21.750.000,00	0,00	21.750.000,00	0,00	100,00
		0,00	21.750.000,00	0,00	21.750.000,00		
2.16 . 3.02.01 . 01 . 15 . 01	Pelestarian dan aktualisasi adat budaya daerah	0,00	21.750.000,00	0,00	21.750.000,00	0,00	100,00
		0,00	21.750.000,00	0,00	21.750.000,00		
2.16 . 3.02.01 . 01 . 16	Program Pengelolaan Kekayaan Budaya	0,00	190.530.000,00	45.000.000,00	235.530.000,00	(30.000,00)	99,99
		0,00	190.500.000,00	45.000.000,00	235.500.000,00		

KODE	URAIAN URUSAN, ORGANISASI, PROGRAM DAN KEGIATAN	ANGGARAN				BERTAMBAH / (BERKURANG)	
		REALISASI					
		JENIS BELANJA			JUMLAH	(Rp)	(%)
		PEGAWAI	BARANG & JASA	MODAL			
1	2	3	4	5	6 = 3 + 4 + 5	7	8
2.16 . 3.02.01 . 01 . 16 . 05	Pengelolaan dan pengembangan pelestarian peninggalan sejarah purbakala, museum dan peninggalan bawah air	0,00	22.100.000,00	0,00	22.100.000,00	0,00	100,00
		0,00	22.100.000,00	0,00	22.100.000,00		
2.16 . 3.02.01 . 01 . 16 . 06	Pengembangan kebudayaan dan pariwisata	0,00	99.930.000,00	45.000.000,00	144.930.000,00	0,00	100,00
		0,00	99.930.000,00	45.000.000,00	144.930.000,00		
2.16 . 3.02.01 . 01 . 16 . 14	Seminar dalam rangka revitalisasi budaya lokal	0,00	68.500.000,00	0,00	68.500.000,00	(30.000,00)	99,96
		0,00	68.470.000,00	0,00	68.470.000,00		
2.16 . 3.02.01 . 01 . 17	Program Pengelolaan Keragaman Budaya	0,00	0,00	0,00	0,00	0,00	0,00
		0,00	0,00	0,00	0,00		
2.16 . 3.02.01 . 01 . 17 . 05	Fasilitasi penyelenggaraan festival budaya daerah	0,00	0,00	0,00	0,00	0,00	0,00
		0,00	0,00	0,00	0,00		
2.18	Kearsipan	148.229.000,00	419.553.960,00	220.686.040,00	788.469.000,00	(52.473.108,00)	93,34
		134.001.000,00	382.993.392,00	219.001.500,00	735.995.892,00		
2.18 . 2.18.01	Dinas Kearsipan	148.229.000,00	419.553.960,00	220.686.040,00	788.469.000,00	(52.473.108,00)	93,34
		134.001.000,00	382.993.392,00	219.001.500,00	735.995.892,00		
2.18 . 2.18.01 . 01	Dinas Kearsipan	148.229.000,00	419.553.960,00	220.686.040,00	788.469.000,00	(52.473.108,00)	93,34
		134.001.000,00	382.993.392,00	219.001.500,00	735.995.892,00		
2.18 . 2.18.01 . 01 . 01	Program Pelayanan Administrasi Perkantoran	148.229.000,00	159.695.670,00	0,00	307.924.670,00	(27.771.128,00)	90,98
		134.001.000,00	146.152.542,00	0,00	280.153.542,00		
2.18 . 2.18.01 . 01 . 01 . 01	Penyediaan Kebutuhan Administrasi Umum	113.129.000,00	43.123.220,00	0,00	156.252.220,00	(15.164.520,00)	90,29
		100.800.000,00	40.287.700,00	0,00	141.087.700,00		
2.18 . 2.18.01 . 01 . 01 . 02	Penyediaan Kebutuhan Administrasi Keuangan	24.000.000,00	11.672.450,00	0,00	35.672.450,00	(250,00)	100,00
		24.000.000,00	11.672.200,00	0,00	35.672.200,00		
2.18 . 2.18.01 . 01 . 01 . 03	Penyediaan Kebutuhan Administrasi Barang dan Jasa	11.100.000,00	2.900.000,00	0,00	14.000.000,00	(1.899.000,00)	86,44
		9.201.000,00	2.900.000,00	0,00	12.101.000,00		
2.18 . 2.18.01 . 01 . 01 . 06	Penunjang Pelaksanaan Rapat Koordinasi dan Konsultasi	0,00	102.000.000,00	0,00	102.000.000,00	(10.707.358,00)	89,50
		0,00	91.292.642,00	0,00	91.292.642,00		
2.18 . 2.18.01 . 01 . 02	Program Peningkatan Sarana dan Prasarana Aparatur	0,00	120.698.400,00	195.686.040,00	316.384.440,00	(10.197.190,00)	96,78
		0,00	112.132.250,00	194.055.000,00	306.187.250,00		

KODE	URAIAN URUSAN, ORGANISASI, PROGRAM DAN KEGIATAN	ANGGARAN				BERTAMBAH / (BERKURANG)	
		REALISASI					
		JENIS BELANJA			JUMLAH	(Rp)	(%)
		PEGAWAI	BARANG & JASA	MODAL			
1	2	3	4	5	6 = 3 + 4 + 5	7	8
2.18 . 2.18.01 . 01 . 02 . 07	Pengadaan perlengkapan gedung kantor	0,00	0,00	134.884.920,00	134.884.920,00	(529.920,00)	99,61
		0,00	0,00	134.355.000,00	134.355.000,00		
2.18 . 2.18.01 . 01 . 02 . 09	Pengadaan peralatan gedung kantor	0,00	0,00	60.801.120,00	60.801.120,00	(1.101.120,00)	98,19
		0,00	0,00	59.700.000,00	59.700.000,00		
2.18 . 2.18.01 . 01 . 02 . 22	Pemeliharaan rutin/berkala gedung kantor	0,00	20.000.000,00	0,00	20.000.000,00	(60.000,00)	99,70
		0,00	19.940.000,00	0,00	19.940.000,00		
2.18 . 2.18.01 . 01 . 02 . 24	Pemeliharaan rutin/berkala kendaraan dinas/operasional	0,00	97.698.400,00	0,00	97.698.400,00	(8.506.150,00)	91,29
		0,00	89.192.250,00	0,00	89.192.250,00		
2.18 . 2.18.01 . 01 . 02 . 26	Pemeliharaan rutin/berkala perlengkapan gedung kantor	0,00	3.000.000,00	0,00	3.000.000,00	0,00	100,00
		0,00	3.000.000,00	0,00	3.000.000,00		
2.18 . 2.18.01 . 01 . 03	Program peningkatan disiplin aparatur	0,00	8.000.000,00	0,00	8.000.000,00	0,00	100,00
		0,00	8.000.000,00	0,00	8.000.000,00		
2.18 . 2.18.01 . 01 . 03 . 02	Pengadaan pakaian dinas beserta perlengkapannya	0,00	8.000.000,00	0,00	8.000.000,00	0,00	100,00
		0,00	8.000.000,00	0,00	8.000.000,00		
2.18 . 2.18.01 . 01 . 06	Program peningkatan pengembangan sistem pelaporan capaian kinerja dan keuangan	0,00	1.500.000,00	0,00	1.500.000,00	0,00	100,00
		0,00	1.500.000,00	0,00	1.500.000,00		
2.18 . 2.18.01 . 01 . 06 . 01	Penyusunan laporan capaian kinerja dan ikhtisar realisasi kinerja SKPD	0,00	1.500.000,00	0,00	1.500.000,00	0,00	100,00
		0,00	1.500.000,00	0,00	1.500.000,00		
2.18 . 2.18.01 . 01 . 15	Program perbaikan sistem administrasi kearsipan	0,00	42.000.000,00	0,00	42.000.000,00	(2.093.900,00)	95,01
		0,00	39.906.100,00	0,00	39.906.100,00		
2.18 . 2.18.01 . 01 . 15 . 02	Pengumpulan data	0,00	10.500.000,00	0,00	10.500.000,00	(305.000,00)	97,10
		0,00	10.195.000,00	0,00	10.195.000,00		
2.18 . 2.18.01 . 01 . 15 . 03	Pengklasifikasian data	0,00	0,00	0,00	0,00	0,00	0,00
		0,00	0,00	0,00	0,00		
2.18 . 2.18.01 . 01 . 15 . 04	Penyusunan sistem katalog data	0,00	31.500.000,00	0,00	31.500.000,00	(1.788.900,00)	94,32
		0,00	29.711.100,00	0,00	29.711.100,00		
2.18 . 2.18.01 . 01 . 16	Program penyelamatan dan pelestarian dokumen/arsip daerah	0,00	7.819.890,00	0,00	7.819.890,00	(256.390,00)	96,72
		0,00	7.563.500,00	0,00	7.563.500,00		

KODE	URAIAN URUSAN, ORGANISASI, PROGRAM DAN KEGIATAN	ANGGARAN				BERTAMBAH / (BERKURANG)	
		REALISASI					
		JENIS BELANJA			JUMLAH	(Rp)	(%)
		PEGAWAI	BARANG & JASA	MODAL			
1	2	3	4	5	6 = 3 + 4 + 5	7	8
2.18 . 2.18.01 . 01 . 16 . 02	Pendataan dan penataan dokumen/arsip daerah	0,00	7.819.890,00	0,00	7.819.890,00	(256.390,00)	96,72
		0,00	7.563.500,00	0,00	7.563.500,00		
2.18 . 2.18.01 . 01 . 17	<i>Program pemeliharaan rutin/berkala sarana dan prasarana kearsipan</i>	0,00	8.740.000,00	0,00	8.740.000,00	(30.000,00)	99,66
		0,00	8.710.000,00	0,00	8.710.000,00		
2.18 . 2.18.01 . 01 . 17 . 02	Pemeliharaan rutin/berkala arsip daerah	0,00	3.000.000,00	0,00	3.000.000,00	(30.000,00)	99,00
		0,00	2.970.000,00	0,00	2.970.000,00		
2.18 . 2.18.01 . 01 . 17 . 03	Monitoring, evaluasi dan pelaporan kondisi situasi data	0,00	5.740.000,00	0,00	5.740.000,00	0,00	100,00
		0,00	5.740.000,00	0,00	5.740.000,00		
2.18 . 2.18.01 . 01 . 18	<i>Program peningkatan kualitas pelayanan informasi</i>	0,00	35.000.000,00	0,00	35.000.000,00	(456.000,00)	98,70
		0,00	34.544.000,00	0,00	34.544.000,00		
2.18 . 2.18.01 . 01 . 18 . 01	Penyusunan dan penerbitan naskah sumber arsip	0,00	5.000.000,00	0,00	5.000.000,00	(456.000,00)	90,88
		0,00	4.544.000,00	0,00	4.544.000,00		
2.18 . 2.18.01 . 01 . 18 . 03	Sosialisasi/penyuluhan kearsipan dilingkungan instansi pemerintah/swasta	0,00	30.000.000,00	0,00	30.000.000,00	0,00	100,00
		0,00	30.000.000,00	0,00	30.000.000,00		
2.18 . 2.18.01 . 01 . 19	<i>Program Pengembangan Budaya Baca dan Pembinaan Perpustakaan</i>	0,00	36.100.000,00	25.000.000,00	61.100.000,00	(11.668.500,00)	80,90
		0,00	24.485.000,00	24.946.500,00	49.431.500,00		
2.18 . 2.18.01 . 01 . 19 . 01	Kemasyarakatan Minat Baca	0,00	25.100.000,00	0,00	25.100.000,00	(615.000,00)	97,55
		0,00	24.485.000,00	0,00	24.485.000,00		
2.18 . 2.18.01 . 01 . 19 . 02	Pendidikan dan Pelatihan Pustakawan	0,00	11.000.000,00	0,00	11.000.000,00	(11.000.000,00)	0,00
		0,00	0,00	0,00	0,00		
2.18 . 2.18.01 . 01 . 19 . 03	Pengadaan Buku	0,00	0,00	25.000.000,00	25.000.000,00	(53.500,00)	99,79
		0,00	0,00	24.946.500,00	24.946.500,00		
3	Urusan Pilihan	1.034.469.000,00	16.741.347.300,00	23.191.884.000,00	40.967.700.300,00	(4.255.170.720,00)	89,61
		876.585.000,00	16.052.070.967,00	19.783.873.613,00	36.712.529.580,00		
3.01	Kelautan dan Perikanan	250.440.000,00	2.921.637.000,00	1.103.380.300,00	4.275.457.300,00	(898.639.694,00)	78,98
		204.085.000,00	2.749.612.706,00	423.119.900,00	3.376.817.606,00		
3.01 . 3.01.01	Dinas Kelautan dan Perikanan	250.440.000,00	2.921.637.000,00	1.103.380.300,00	4.275.457.300,00	(898.639.694,00)	78,98
		204.085.000,00	2.749.612.706,00	423.119.900,00	3.376.817.606,00		

KODE	URAIAN URUSAN, ORGANISASI, PROGRAM DAN KEGIATAN	ANGGARAN				BERTAMBAH / (BERKURANG)	
		REALISASI					
		JENIS BELANJA			JUMLAH	(Rp)	(%)
		PEGAWAI	BARANG & JASA	MODAL			
1	2	3	4	5	6 = 3 + 4 + 5	7	8
3.01 . 3.01.01 . 01	Dinas Kelautan dan Perikanan	250.440.000,00	2.875.637.000,00	1.103.380.300,00	4.229.457.300,00	(880.409.044,00)	79,18
		204.085.000,00	2.721.843.356,00	423.119.900,00	3.349.048.256,00		
3.01 . 3.01.01 . 01 . 00	Non Program	0,00	0,00	0,00	0,00	1.659.020,00	0,00
		0,00	1.659.020,00	0,00	1.659.020,00		
3.01 . 3.01.01 . 01 . 00 . 00	Non Kegiatan	0,00	0,00	0,00	0,00	1.659.020,00	0,00
		0,00	1.659.020,00	0,00	1.659.020,00		
3.01 . 3.01.01 . 01 . 01	Program Pelayanan Administrasi Perkantoran	250.440.000,00	293.130.000,00	0,00	543.570.000,00	(68.822.502,00)	87,34
		204.085.000,00	270.662.498,00	0,00	474.747.498,00		
3.01 . 3.01.01 . 01 . 01 . 01	Penyediaan Kebutuhan Administrasi Umum	199.200.000,00	65.655.000,00	0,00	264.855.000,00	(55.137.250,00)	79,18
		156.915.000,00	52.802.750,00	0,00	209.717.750,00		
3.01 . 3.01.01 . 01 . 01 . 02	Penyediaan Kebutuhan Administrasi Keuangan	25.440.000,00	2.525.000,00	0,00	27.965.000,00	(3.000.000,00)	89,27
		22.440.000,00	2.525.000,00	0,00	24.965.000,00		
3.01 . 3.01.01 . 01 . 01 . 03	Penyediaan Kebutuhan Administrasi Barang dan Jasa	25.800.000,00	700.000,00	0,00	26.500.000,00	(1.070.000,00)	95,96
		24.730.000,00	700.000,00	0,00	25.430.000,00		
3.01 . 3.01.01 . 01 . 01 . 04	Penyediaan Kebutuhan Administrasi Kepegawaian	0,00	3.400.000,00	0,00	3.400.000,00	0,00	100,00
		0,00	3.400.000,00	0,00	3.400.000,00		
3.01 . 3.01.01 . 01 . 01 . 05	Penataan Kearsipan	0,00	5.100.000,00	0,00	5.100.000,00	(2.100.000,00)	58,82
		0,00	3.000.000,00	0,00	3.000.000,00		
3.01 . 3.01.01 . 01 . 01 . 06	Penunjang Pelaksanaan Rapat Koordinasi dan Konsultasi	0,00	215.750.000,00	0,00	215.750.000,00	(7.515.252,00)	96,52
		0,00	208.234.748,00	0,00	208.234.748,00		
3.01 . 3.01.01 . 01 . 02	Program Peningkatan Sarana dan Prasarana Aparatur	0,00	72.500.000,00	118.100.000,00	190.600.000,00	(24.113.362,00)	87,35
		0,00	50.722.638,00	115.764.000,00	166.486.638,00		
3.01 . 3.01.01 . 01 . 02 . 07	Pengadaan perlengkapan gedung kantor	0,00	0,00	11.400.000,00	11.400.000,00	(2.017.000,00)	82,31
		0,00	0,00	9.383.000,00	9.383.000,00		
3.01 . 3.01.01 . 01 . 02 . 09	Pengadaan peralatan gedung kantor	0,00	0,00	106.700.000,00	106.700.000,00	(319.000,00)	99,70
		0,00	0,00	106.381.000,00	106.381.000,00		
3.01 . 3.01.01 . 01 . 02 . 24	Pemeliharaan rutin/berkala kendaraan dinas/operasional	0,00	67.500.000,00	0,00	67.500.000,00	(18.277.362,00)	72,92
		0,00	49.222.638,00	0,00	49.222.638,00		
3.01 . 3.01.01 . 01 . 02 . 28	Pemeliharaan rutin/berkala peralatan gedung kantor	0,00	5.000.000,00	0,00	5.000.000,00	(3.500.000,00)	30,00
		0,00	1.500.000,00	0,00	1.500.000,00		

KODE	URAIAN URUSAN, ORGANISASI, PROGRAM DAN KEGIATAN	ANGGARAN				BERTAMBAH / (BERKURANG)	
		REALISASI					
		JENIS BELANJA			JUMLAH	(Rp)	(%)
		PEGAWAI	BARANG & JASA	MODAL			
1	2	3	4	5	6 = 3 + 4 + 5	7	8
3.01 . 3.01.01 . 01 . 03	Program peningkatan disiplin aparatur	0,00	24.000.000,00	0,00	24.000.000,00	(32.000,00)	99,87
		0,00	23.968.000,00	0,00	23.968.000,00		
3.01 . 3.01.01 . 01 . 03 . 05	Pengadaan pakaian khusus hari-hari tertentu	0,00	24.000.000,00	0,00	24.000.000,00	(32.000,00)	99,87
		0,00	23.968.000,00	0,00	23.968.000,00		
3.01 . 3.01.01 . 01 . 05	Program Peningkatan Kapasitas Sumber Daya Aparatur	0,00	29.979.000,00	0,00	29.979.000,00	(82.800,00)	99,72
		0,00	29.896.200,00	0,00	29.896.200,00		
3.01 . 3.01.01 . 01 . 05 . 01	Pendidikan dan pelatihan formal	0,00	29.979.000,00	0,00	29.979.000,00	(82.800,00)	99,72
		0,00	29.896.200,00	0,00	29.896.200,00		
3.01 . 3.01.01 . 01 . 06	Program peningkatan pengembangan sistem pelaporan capaian kinerja dan keuangan	0,00	14.900.000,00	0,00	14.900.000,00	(6.226.100,00)	58,21
		0,00	8.673.900,00	0,00	8.673.900,00		
3.01 . 3.01.01 . 01 . 06 . 01	Penyusunan laporan capaian kinerja dan ikhtisar realisasi kinerja SKPD	0,00	4.200.000,00	0,00	4.200.000,00	(1.700.350,00)	59,52
		0,00	2.499.650,00	0,00	2.499.650,00		
3.01 . 3.01.01 . 01 . 06 . 02	Penyusunan pelaporan keuangan semesteran	0,00	1.500.000,00	0,00	1.500.000,00	0,00	100,00
		0,00	1.500.000,00	0,00	1.500.000,00		
3.01 . 3.01.01 . 01 . 06 . 04	penyusunan pelaporan keuangan akhir tahun	0,00	3.500.000,00	0,00	3.500.000,00	(1.567.000,00)	55,23
		0,00	1.933.000,00	0,00	1.933.000,00		
3.01 . 3.01.01 . 01 . 06 . 05	Penyusunan Rencana Kegiatan Anggaran	0,00	5.700.000,00	0,00	5.700.000,00	(2.958.750,00)	48,09
		0,00	2.741.250,00	0,00	2.741.250,00		
3.01 . 3.01.01 . 01 . 15	Program pemberdayaan ekonomi masyarakat pesisir	0,00	41.500.000,00	0,00	41.500.000,00	(359.200,00)	99,13
		0,00	41.140.800,00	0,00	41.140.800,00		
3.01 . 3.01.01 . 01 . 15 . 01	Pembinaan dan Pengembangan Ekonomi kelompok Masyarakat Pesisir	0,00	30.000.000,00	0,00	30.000.000,00	(200.000,00)	99,33
		0,00	29.800.000,00	0,00	29.800.000,00		
3.01 . 3.01.01 . 01 . 15 . 04	Kegiatan Peringatan Hari Nusantara	0,00	11.500.000,00	0,00	11.500.000,00	(159.200,00)	98,62
		0,00	11.340.800,00	0,00	11.340.800,00		
3.01 . 3.01.01 . 01 . 16	Program pemberdayaan masyarakat dalam pengawasan dan pengendalian sumberdaya kelautan	0,00	15.000.000,00	0,00	15.000.000,00	(530.000,00)	96,47
		0,00	14.470.000,00	0,00	14.470.000,00		
3.01 . 3.01.01 . 01 . 16 . 02	Pembinaan Kelompok Masyarakat Pengawas Sumber Daya Kelautan dan Perikanan	0,00	15.000.000,00	0,00	15.000.000,00	(530.000,00)	96,47
		0,00	14.470.000,00	0,00	14.470.000,00		

KODE	URAIAN URUSAN, ORGANISASI, PROGRAM DAN KEGIATAN	ANGGARAN				BERTAMBAH / (BERKURANG)	
		REALISASI					
		JENIS BELANJA			JUMLAH	(Rp)	(%)
		PEGAWAI	BARANG & JASA	MODAL			
1	2	3	4	5	6 = 3 + 4 + 5	7	8
3.01 . 3.01.01 . 01 . 17	Program peningkatan kesadaran dan penegakan hukum dalam pendayagunaan sumberdaya laut	0,00	11.200.000,00	0,00	11.200.000,00	0,00	100,00
		0,00	11.200.000,00	0,00	11.200.000,00		
3.01 . 3.01.01 . 01 . 17 . 02	pengawasan penangkapan, budidaya, P2HP, Pesisir dan lingkungan hidup	0,00	11.200.000,00	0,00	11.200.000,00	0,00	100,00
		0,00	11.200.000,00	0,00	11.200.000,00		
3.01 . 3.01.01 . 01 . 20	Program pengembangan budidaya perikanan	0,00	140.000.000,00	0,00	140.000.000,00	(1.694.700,00)	98,79
		0,00	138.305.300,00	0,00	138.305.300,00		
3.01 . 3.01.01 . 01 . 20 . 03	Pembinaan dan pengembangan perikanan Budidaya	0,00	20.000.000,00	0,00	20.000.000,00	(1.400.000,00)	93,00
		0,00	18.600.000,00	0,00	18.600.000,00		
3.01 . 3.01.01 . 01 . 20 . 08	Pengadaan Benih dan Pakan	0,00	120.000.000,00	0,00	120.000.000,00	(294.700,00)	99,75
		0,00	119.705.300,00	0,00	119.705.300,00		
3.01 . 3.01.01 . 01 . 21	Program pengembangan perikanan tangkap	0,00	1.328.268.000,00	985.280.300,00	2.313.548.300,00	(734.609.400,00)	68,25
		0,00	1.271.583.000,00	307.355.900,00	1.578.938.900,00		
3.01 . 3.01.01 . 01 . 21 . 11	Pengadaan Kapal Penangkap Ikan dibawah 3 GT (DAK)	0,00	1.041.560.000,00	0,00	1.041.560.000,00	(56.560.000,00)	94,57
		0,00	985.000.000,00	0,00	985.000.000,00		
3.01 . 3.01.01 . 01 . 21 . 12	Pengadaan Mesin Katinting	0,00	40.000.000,00	0,00	40.000.000,00	(125.000,00)	99,69
		0,00	39.875.000,00	0,00	39.875.000,00		
3.01 . 3.01.01 . 01 . 21 . 13	Pembangunan Tambatan Perahu Nelayan	0,00	0,00	951.000.000,00	951.000.000,00	(677.924.400,00)	28,71
		0,00	0,00	273.075.600,00	273.075.600,00		
3.01 . 3.01.01 . 01 . 21 . 14	Pembangunan Tambatan Perahu di Ratatotok Timur (LANJUTAN 2016)	0,00	0,00	34.280.300,00	34.280.300,00	0,00	100,00
		0,00	0,00	34.280.300,00	34.280.300,00		
3.01 . 3.01.01 . 01 . 21 . 15	Pengadaan Alat Penangkap Ikan / Bagan (LANJUTAN 2016)	0,00	246.708.000,00	0,00	246.708.000,00	0,00	100,00
		0,00	246.708.000,00	0,00	246.708.000,00		
3.01 . 3.01.01 . 01 . 23	Program Optimalisasi pengelolaan dan pemasaran produksi perikanan	0,00	30.000.000,00	0,00	30.000.000,00	(300.000,00)	99,00
		0,00	29.700.000,00	0,00	29.700.000,00		
3.01 . 3.01.01 . 01 . 23 . 06	Gerakan Memasyarakatkan Makan Ikan (GEMARIKAN)	0,00	30.000.000,00	0,00	30.000.000,00	(300.000,00)	99,00
		0,00	29.700.000,00	0,00	29.700.000,00		
3.01 . 3.01.01 . 01 . 24	Program pengembangan kawasan budidaya laut, air payau dan air tawar	0,00	420.000.000,00	0,00	420.000.000,00	(13.416.000,00)	96,81
		0,00	406.584.000,00	0,00	406.584.000,00		

KODE	URAIAN URUSAN, ORGANISASI, PROGRAM DAN KEGIATAN	ANGGARAN				BERTAMBAH / (BERKURANG)	
		REALISASI					
		JENIS BELANJA			JUMLAH	(Rp)	(%)
		PEGAWAI	BARANG & JASA	MODAL			
1	2	3	4	5	6 = 3 + 4 + 5	7	8
3.01 . 3.01.01 . 01 . 24 . 05	Percontohan Budidaya Air Laut (DAK)	0,00	420.000.000,00	0,00	420.000.000,00	(13.416.000,00)	96,81
		0,00	406.584.000,00	0,00	406.584.000,00		
3.01 . 3.01.01 . 01 . 25	Program Pengembangan dan Sosialisasi Sumberdaya Kelautan dan Perikanan	0,00	296.500.000,00	0,00	296.500.000,00	(18.502.000,00)	93,76
		0,00	277.998.000,00	0,00	277.998.000,00		
3.01 . 3.01.01 . 01 . 25 . 01	Kegiatan Pameran dan Konferensi Kelautan dan Perikanan	0,00	68.002.000,00	0,00	68.002.000,00	(17.102.000,00)	74,85
		0,00	50.900.000,00	0,00	50.900.000,00		
3.01 . 3.01.01 . 01 . 25 . 02	pekan Nasional KTNA	0,00	220.498.000,00	0,00	220.498.000,00	(560.000,00)	99,75
		0,00	219.938.000,00	0,00	219.938.000,00		
3.01 . 3.01.01 . 01 . 25 . 03	Rakenis Kelautan dan Perikanan Se-Sulawesi Utara	0,00	8.000.000,00	0,00	8.000.000,00	(840.000,00)	89,50
		0,00	7.160.000,00	0,00	7.160.000,00		
3.01 . 3.01.01 . 01 . 28	Program Pengolahan Data dan Informasi Perencanaan	0,00	158.660.000,00	0,00	158.660.000,00	(13.380.000,00)	91,57
		0,00	145.280.000,00	0,00	145.280.000,00		
3.01 . 3.01.01 . 01 . 28 . 01	Penyusunan Program dan Kegiatan DAK	0,00	66.660.000,00	0,00	66.660.000,00	(7.499.600,00)	88,75
		0,00	59.160.400,00	0,00	59.160.400,00		
3.01 . 3.01.01 . 01 . 28 . 02	Pendampingan Pengolahan Data Statistik	0,00	12.000.000,00	0,00	12.000.000,00	(5.300.400,00)	55,83
		0,00	6.699.600,00	0,00	6.699.600,00		
3.01 . 3.01.01 . 01 . 28 . 06	Jasa Konsultansi Perencanaan Bidang Perikanan tangkap, Budidaya dan Pengolahan	0,00	80.000.000,00	0,00	80.000.000,00	(580.000,00)	99,28
		0,00	79.420.000,00	0,00	79.420.000,00		
3.01 . 3.01.01 . 02	UPT Pangkalan Pendaratan Ikan (PPI) Belang	0,00	23.000.000,00	0,00	23.000.000,00	(13.841.200,00)	39,82
		0,00	9.158.800,00	0,00	9.158.800,00		
3.01 . 3.01.01 . 02 . 01	Program Pelayanan Administrasi Perkantoran	0,00	18.160.000,00	0,00	18.160.000,00	(10.179.200,00)	43,95
		0,00	7.980.800,00	0,00	7.980.800,00		
3.01 . 3.01.01 . 02 . 01 . 01	Penyediaan Kebutuhan Administrasi Umum	0,00	15.760.000,00	0,00	15.760.000,00	(8.379.200,00)	46,83
		0,00	7.380.800,00	0,00	7.380.800,00		
3.01 . 3.01.01 . 02 . 01 . 06	Penunjang Pelaksanaan Rapat Koordinasi dan Konsultasi	0,00	2.400.000,00	0,00	2.400.000,00	(1.800.000,00)	25,00
		0,00	600.000,00	0,00	600.000,00		
3.01 . 3.01.01 . 02 . 02	Program Peningkatan Sarana dan Prasarana Aparatur	0,00	4.840.000,00	0,00	4.840.000,00	(3.662.000,00)	24,34
		0,00	1.178.000,00	0,00	1.178.000,00		

KODE	URAIAN URUSAN, ORGANISASI, PROGRAM DAN KEGIATAN	ANGGARAN				BERTAMBAH / (BERKURANG)	
		REALISASI					
		JENIS BELANJA			JUMLAH	(Rp)	(%)
		PEGAWAI	BARANG & JASA	MODAL			
1	2	3	4	5	6 = 3 + 4 + 5	7	8
3.01 . 3.01.01 . 02 . 02 . 24	Pemeliharaan rutin/berkala kendaraan dinas/operasional	0,00	4.840.000,00	0,00	4.840.000,00	(3.662.000,00)	24,34
		0,00	1.178.000,00	0,00	1.178.000,00		
3.01 . 3.01.01 . 03	UPT Balai Benih Ikan (BBI) air tawar Pasan	0,00	23.000.000,00	0,00	23.000.000,00	(4.389.450,00)	80,92
		0,00	18.610.550,00	0,00	18.610.550,00		
3.01 . 3.01.01 . 03 . 01	Program Pelayanan Administrasi Perkantoran	0,00	20.225.000,00	0,00	20.225.000,00	(3.642.950,00)	81,99
		0,00	16.582.050,00	0,00	16.582.050,00		
3.01 . 3.01.01 . 03 . 01 . 01	Penyediaan Kebutuhan Administrasi Umum	0,00	18.225.000,00	0,00	18.225.000,00	(3.142.950,00)	82,75
		0,00	15.082.050,00	0,00	15.082.050,00		
3.01 . 3.01.01 . 03 . 01 . 06	Penunjang Pelaksanaan Rapat Koordinasi dan Konsultasi	0,00	2.000.000,00	0,00	2.000.000,00	(500.000,00)	75,00
		0,00	1.500.000,00	0,00	1.500.000,00		
3.01 . 3.01.01 . 03 . 02	Program Peningkatan Sarana dan Prasarana Aparatur	0,00	2.775.000,00	0,00	2.775.000,00	(746.500,00)	73,10
		0,00	2.028.500,00	0,00	2.028.500,00		
3.01 . 3.01.01 . 03 . 02 . 24	Pemeliharaan rutin/berkala kendaraan dinas/operasional	0,00	2.775.000,00	0,00	2.775.000,00	(746.500,00)	73,10
		0,00	2.028.500,00	0,00	2.028.500,00		
3.02	Pariwisata	269.540.000,00	1.273.811.500,00	3.362.200.000,00	4.905.551.500,00	(664.962.548,00)	86,44
		264.780.000,00	1.019.860.952,00	2.955.948.000,00	4.240.588.952,00		
3.02 . 3.02.01	Dinas Pariwisata dan Kebudayaan	269.540.000,00	1.273.811.500,00	3.362.200.000,00	4.905.551.500,00	(664.962.548,00)	86,44
		264.780.000,00	1.019.860.952,00	2.955.948.000,00	4.240.588.952,00		
3.02 . 3.02.01 . 01	Dinas Pariwisata dan Kebudayaan	269.540.000,00	1.273.811.500,00	3.362.200.000,00	4.905.551.500,00	(664.962.548,00)	86,44
		264.780.000,00	1.019.860.952,00	2.955.948.000,00	4.240.588.952,00		
3.02 . 3.02.01 . 01 . 01	Program Pelayanan Administrasi Perkantoran	121.040.000,00	272.820.558,00	0,00	393.860.558,00	(4.075.158,00)	98,97
		118.780.000,00	271.005.400,00	0,00	389.785.400,00		
3.02 . 3.02.01 . 01 . 01 . 01	Penyediaan Kebutuhan Administrasi Umum	70.400.000,00	56.885.558,00	0,00	127.285.558,00	(2.897.808,00)	97,72
		69.100.000,00	55.287.750,00	0,00	124.387.750,00		
3.02 . 3.02.01 . 01 . 01 . 02	Penyediaan Kebutuhan Administrasi Keuangan	27.600.000,00	29.410.000,00	0,00	57.010.000,00	(1.022.500,00)	98,21
		26.640.000,00	29.347.500,00	0,00	55.987.500,00		
3.02 . 3.02.01 . 01 . 01 . 03	Penyediaan Kebutuhan Administrasi Barang dan Jasa	23.040.000,00	18.400.000,00	0,00	41.440.000,00	(13.750,00)	99,97
		23.040.000,00	18.386.250,00	0,00	41.426.250,00		
3.02 . 3.02.01 . 01 . 01 . 04	Penyediaan Kebutuhan Administrasi Kepegawaian	0,00	2.340.000,00	0,00	2.340.000,00	(40.000,00)	98,29
		0,00	2.300.000,00	0,00	2.300.000,00		

KODE	URAIAN URUSAN, ORGANISASI, PROGRAM DAN KEGIATAN	ANGGARAN				BERTAMBAH / (BERKURANG)	
		REALISASI					
		JENIS BELANJA			JUMLAH	(Rp)	(%)
		PEGAWAI	BARANG & JASA	MODAL			
1	2	3	4	5	6 = 3 + 4 + 5	7	8
3.02 . 3.02.01 . 01 . 01 . 06	Penunjang Pelaksanaan Rapat Koordinasi dan Konsultasi	0,00	165.785.000,00	0,00	165.785.000,00	(101.100,00)	99,94
		0,00	165.683.900,00	0,00	165.683.900,00		
3.02 . 3.02.01 . 01 . 02	Program Peningkatan Sarana dan Prasarana Aparatur	0,00	87.885.963,00	127.200.000,00	215.085.963,00	(1.933.743,00)	99,10
		0,00	87.152.220,00	126.000.000,00	213.152.220,00		
3.02 . 3.02.01 . 01 . 02 . 05	pengadaan Kendaraan dinas/operasional	0,00	0,00	19.000.000,00	19.000.000,00	(1.200.000,00)	93,68
		0,00	0,00	17.800.000,00	17.800.000,00		
3.02 . 3.02.01 . 01 . 02 . 07	Pengadaan perlengkapan gedung kantor	0,00	0,00	90.200.000,00	90.200.000,00	0,00	100,00
		0,00	0,00	90.200.000,00	90.200.000,00		
3.02 . 3.02.01 . 01 . 02 . 09	Pengadaan peralatan gedung kantor	0,00	0,00	18.000.000,00	18.000.000,00	0,00	100,00
		0,00	0,00	18.000.000,00	18.000.000,00		
3.02 . 3.02.01 . 01 . 02 . 24	Pemeliharaan rutin/berkala kendaraan dinas/operasional	0,00	87.885.963,00	0,00	87.885.963,00	(733.743,00)	99,17
		0,00	87.152.220,00	0,00	87.152.220,00		
3.02 . 3.02.01 . 01 . 03	Program peningkatan disiplin aparatur	0,00	99.875.000,00	0,00	99.875.000,00	0,00	100,00
		0,00	99.875.000,00	0,00	99.875.000,00		
3.02 . 3.02.01 . 01 . 03 . 02	Pengadaan pakaian dinas beserta perlengkapannya	0,00	99.875.000,00	0,00	99.875.000,00	0,00	100,00
		0,00	99.875.000,00	0,00	99.875.000,00		
3.02 . 3.02.01 . 01 . 05	Program Peningkatan Kapasitas Sumber Daya Aparatur	0,00	0,00	0,00	0,00	0,00	0,00
		0,00	0,00	0,00	0,00		
3.02 . 3.02.01 . 01 . 05 . 01	Pendidikan dan pelatihan formal	0,00	0,00	0,00	0,00	0,00	0,00
		0,00	0,00	0,00	0,00		
3.02 . 3.02.01 . 01 . 06	Program peningkatan pengembangan sistem pelaporan capaian kinerja dan keuangan	0,00	7.800.000,00	0,00	7.800.000,00	0,00	100,00
		0,00	7.800.000,00	0,00	7.800.000,00		
3.02 . 3.02.01 . 01 . 06 . 01	Penyusunan laporan capaian kinerja dan ikhtisar realisasi kinerja SKPD	0,00	4.900.000,00	0,00	4.900.000,00	0,00	100,00
		0,00	4.900.000,00	0,00	4.900.000,00		
3.02 . 3.02.01 . 01 . 06 . 03	Penyusunan pelaporan prognosis realisasi anggaran	0,00	2.900.000,00	0,00	2.900.000,00	0,00	100,00
		0,00	2.900.000,00	0,00	2.900.000,00		
3.02 . 3.02.01 . 01 . 15	Program pengembangan pemasaran pariwisata	0,00	429.949.479,00	0,00	429.949.479,00	(246.563.147,00)	42,65
		0,00	183.386.332,00	0,00	183.386.332,00		

KODE	URAIAN URUSAN, ORGANISASI, PROGRAM DAN KEGIATAN	ANGGARAN				BERTAMBAH / (BERKURANG)	
		REALISASI					
		JENIS BELANJA			JUMLAH	(Rp)	(%)
		PEGAWAI	BARANG & JASA	MODAL			
1	2	3	4	5	6 = 3 + 4 + 5	7	8
3.02 . 3.02.01 . 01 . 15 . 05	Pelaksanaan promosi pariwisata nusantara di dalam dan di luar negeri	0,00	429.949.479,00	0,00	429.949.479,00	(246.563.147,00)	42,65
		0,00	183.386.332,00	0,00	183.386.332,00		
3.02 . 3.02.01 . 01 . 16	Program pengembangan destinasi pariwisata	123.000.000,00	137.608.000,00	3.235.000.000,00	3.495.608.000,00	(412.082.500,00)	88,21
		120.500.000,00	133.077.500,00	2.829.948.000,00	3.083.525.500,00		
3.02 . 3.02.01 . 01 . 16 . 01	Pengembangan objek pariwisata unggulan	123.000.000,00	7.100.000,00	0,00	130.100.000,00	(2.530.000,00)	98,06
		120.500.000,00	7.070.000,00	0,00	127.570.000,00		
3.02 . 3.02.01 . 01 . 16 . 02	Peningkatan pembangunan sarana dan prasarana pariwisata	0,00	57.000.000,00	1.935.000.000,00	1.992.000.000,00	(389.098.000,00)	80,47
		0,00	52.500.000,00	1.550.402.000,00	1.602.902.000,00		
3.02 . 3.02.01 . 01 . 16 . 06	Pengembangan daerah tujuan wisata	0,00	6.200.000,00	0,00	6.200.000,00	0,00	100,00
		0,00	6.200.000,00	0,00	6.200.000,00		
3.02 . 3.02.01 . 01 . 16 . 08	Penataan Kawasan Pariwisata	0,00	67.308.000,00	1.300.000.000,00	1.367.308.000,00	(20.454.500,00)	98,50
		0,00	67.307.500,00	1.279.546.000,00	1.346.853.500,00		
3.02 . 3.02.01 . 01 . 17	Program pengembangan Kemitraan	25.500.000,00	237.872.500,00	0,00	263.372.500,00	(308.000,00)	99,88
		25.500.000,00	237.564.500,00	0,00	263.064.500,00		
3.02 . 3.02.01 . 01 . 17 . 07	Pengembangan sumber daya manusia dan profesionalisme bidang pariwisata	25.500.000,00	237.872.500,00	0,00	263.372.500,00	(308.000,00)	99,88
		25.500.000,00	237.564.500,00	0,00	263.064.500,00		
3.03	Pertanian	510.489.000,00	12.078.787.000,00	197.793.000,00	12.787.069.000,00	(338.557.640,00)	97,35
		405.920.000,00	11.848.905.760,00	193.685.600,00	12.448.511.360,00		
3.03 . 3.03.01	Dinas Pertanian	510.489.000,00	12.078.787.000,00	197.793.000,00	12.787.069.000,00	(338.557.640,00)	97,35
		405.920.000,00	11.848.905.760,00	193.685.600,00	12.448.511.360,00		
3.03 . 3.03.01 . 01	Dinas Pertanian	510.489.000,00	12.054.787.000,00	191.793.000,00	12.757.069.000,00	(338.202.640,00)	97,35
		405.920.000,00	11.825.165.760,00	187.780.600,00	12.418.866.360,00		
3.03 . 3.03.01 . 01 . 01	Program Pelayanan Administrasi Perkantoran	233.289.000,00	565.689.000,00	0,00	798.978.000,00	(66.940.324,00)	91,62
		210.920.000,00	521.117.676,00	0,00	732.037.676,00		
3.03 . 3.03.01 . 01 . 01 . 01	Penyediaan Kebutuhan Administrasi Umum	156.369.000,00	171.180.000,00	0,00	327.549.000,00	(63.223.616,00)	80,70
		136.000.000,00	128.325.384,00	0,00	264.325.384,00		
3.03 . 3.03.01 . 01 . 01 . 02	Penyediaan Kebutuhan Administrasi Keuangan	33.720.000,00	2.020.000,00	0,00	35.740.000,00	(2.000.000,00)	94,40
		31.720.000,00	2.020.000,00	0,00	33.740.000,00		
3.03 . 3.03.01 . 01 . 01 . 03	Penyediaan Kebutuhan Administrasi Barang dan Jasa	43.200.000,00	2.000.000,00	0,00	45.200.000,00	0,00	100,00
		43.200.000,00	2.000.000,00	0,00	45.200.000,00		

KODE	URAIAN URUSAN, ORGANISASI, PROGRAM DAN KEGIATAN	ANGGARAN				BERTAMBAH / (BERKURANG)	
		REALISASI					
		JENIS BELANJA			JUMLAH	(Rp)	(%)
		PEGAWAI	BARANG & JASA	MODAL			
1	2	3	4	5	6 = 3 + 4 + 5	7	8
3.03 . 3.03.01 . 01 . 01 . 04	Penyediaan Kebutuhan Administrasi Kepegawaian	0,00	4.199.000,00	0,00	4.199.000,00	(294.000,00)	93,00
		0,00	3.905.000,00	0,00	3.905.000,00		
3.03 . 3.03.01 . 01 . 01 . 06	Penunjang Pelaksanaan Rapat Koordinasi dan Konsultasi	0,00	386.290.000,00	0,00	386.290.000,00	(1.422.708,00)	99,63
		0,00	384.867.292,00	0,00	384.867.292,00		
3.03 . 3.03.01 . 01 . 02	Program Peningkatan Sarana dan Prasarana Aparatur	0,00	155.350.000,00	184.793.000,00	340.143.000,00	(47.348.471,00)	86,08
		0,00	112.013.929,00	180.780.600,00	292.794.529,00		
3.03 . 3.03.01 . 01 . 02 . 07	Pengadaan perlengkapan gedung kantor	0,00	1.500.000,00	68.253.000,00	69.753.000,00	(185.000,00)	99,73
		0,00	1.500.000,00	68.068.000,00	69.568.000,00		
3.03 . 3.03.01 . 01 . 02 . 09	Pengadaan peralatan gedung kantor	0,00	0,00	116.540.000,00	116.540.000,00	(3.827.400,00)	96,72
		0,00	0,00	112.712.600,00	112.712.600,00		
3.03 . 3.03.01 . 01 . 02 . 22	Pemeliharaan rutin/berkala gedung kantor	0,00	25.000.000,00	0,00	25.000.000,00	0,00	100,00
		0,00	25.000.000,00	0,00	25.000.000,00		
3.03 . 3.03.01 . 01 . 02 . 24	Pemeliharaan rutin/berkala kendaraan dinas/operasional	0,00	107.080.000,00	0,00	107.080.000,00	(33.721.071,00)	68,51
		0,00	73.358.929,00	0,00	73.358.929,00		
3.03 . 3.03.01 . 01 . 02 . 26	Pemeliharaan rutin/berkala perlengkapan gedung kantor	0,00	14.270.000,00	0,00	14.270.000,00	(4.965.000,00)	65,21
		0,00	9.305.000,00	0,00	9.305.000,00		
3.03 . 3.03.01 . 01 . 02 . 28	Pemeliharaan rutin/berkala peralatan gedung kantor	0,00	7.500.000,00	0,00	7.500.000,00	(4.650.000,00)	38,00
		0,00	2.850.000,00	0,00	2.850.000,00		
3.03 . 3.03.01 . 01 . 03	Program peningkatan disiplin aparatur	0,00	44.000.000,00	0,00	44.000.000,00	(180.400,00)	99,59
		0,00	43.819.600,00	0,00	43.819.600,00		
3.03 . 3.03.01 . 01 . 03 . 02	Pengadaan pakaian dinas beserta perlengkapannya	0,00	44.000.000,00	0,00	44.000.000,00	(180.400,00)	99,59
		0,00	43.819.600,00	0,00	43.819.600,00		
3.03 . 3.03.01 . 01 . 03 . 05	Pengadaan pakaian khusus hari-hari tertentu	0,00	0,00	0,00	0,00	0,00	0,00
		0,00	0,00	0,00	0,00		
3.03 . 3.03.01 . 01 . 05	Program Peningkatan Kapasitas Sumber Daya Aparatur	0,00	0,00	0,00	0,00	0,00	0,00
		0,00	0,00	0,00	0,00		
3.03 . 3.03.01 . 01 . 05 . 01	Pendidikan dan pelatihan formal	0,00	0,00	0,00	0,00	0,00	0,00
		0,00	0,00	0,00	0,00		

KODE	URAIAN URUSAN, ORGANISASI, PROGRAM DAN KEGIATAN	ANGGARAN				BERTAMBAH / (BERKURANG)	
		REALISASI					
		JENIS BELANJA			JUMLAH	(Rp)	(%)
		PEGAWAI	BARANG & JASA	MODAL			
1	2	3	4	5	6 = 3 + 4 + 5	7	8
3.03 . 3.03.01 . 01 . 06	Program peningkatan pengembangan sistem pelaporan capaian kinerja dan keuangan	0,00	4.855.000,00	0,00	4.855.000,00	0,00	100,00
		0,00	4.855.000,00	0,00	4.855.000,00		
3.03 . 3.03.01 . 01 . 06 . 01	Penyusunan laporan capaian kinerja dan ikhtisar realisasi kinerja SKPD	0,00	1.785.000,00	0,00	1.785.000,00	0,00	100,00
		0,00	1.785.000,00	0,00	1.785.000,00		
3.03 . 3.03.01 . 01 . 06 . 02	Penyusunan pelaporan keuangan semesteran	0,00	1.385.000,00	0,00	1.385.000,00	0,00	100,00
		0,00	1.385.000,00	0,00	1.385.000,00		
3.03 . 3.03.01 . 01 . 06 . 04	penyusunan pelaporan keuangan akhir tahun	0,00	1.685.000,00	0,00	1.685.000,00	0,00	100,00
		0,00	1.685.000,00	0,00	1.685.000,00		
3.03 . 3.03.01 . 01 . 16	Program Peningkatan Ketahan Pangan (pertanian/perkebunan)	0,00	4.084.280.000,00	0,00	4.084.280.000,00	(36.262.000,00)	99,11
		0,00	4.048.018.000,00	0,00	4.048.018.000,00		
3.03 . 3.03.01 . 01 . 16 . 12	Penanganan pasca panen dan pengolahan hasil pertanian	0,00	13.535.000,00	0,00	13.535.000,00	0,00	100,00
		0,00	13.535.000,00	0,00	13.535.000,00		
3.03 . 3.03.01 . 01 . 16 . 20	Pengembangan perbenihan/perbibitan	0,00	32.780.000,00	0,00	32.780.000,00	0,00	100,00
		0,00	32.780.000,00	0,00	32.780.000,00		
3.03 . 3.03.01 . 01 . 16 . 29	Peningkatan produksi, produktivitas dab mutu produk perkebunan, produk pertanian (DAK)	0,00	3.974.000.000,00	0,00	3.974.000.000,00	(36.262.000,00)	99,09
		0,00	3.937.738.000,00	0,00	3.937.738.000,00		
3.03 . 3.03.01 . 01 . 16 . 41	Monitoring dan Evaluasi ALSINTAN	0,00	9.365.000,00	0,00	9.365.000,00	0,00	100,00
		0,00	9.365.000,00	0,00	9.365.000,00		
3.03 . 3.03.01 . 01 . 16 . 42	Peningkatan produksi, produktivitas dan mutu produk perkebunan, produk pertanian (Lanjutan)	0,00	54.600.000,00	0,00	54.600.000,00	0,00	100,00
		0,00	54.600.000,00	0,00	54.600.000,00		
3.03 . 3.03.01 . 01 . 17	Program peningkatan pemasaran hasil produksi pertanian/perkebunan	0,00	655.450.000,00	0,00	655.450.000,00	(52.388.000,00)	92,01
		0,00	603.062.000,00	0,00	603.062.000,00		
3.03 . 3.03.01 . 01 . 17 . 07	Promosi atas hasil produksi pertanian/perkebunan unggulan daerah	0,00	655.450.000,00	0,00	655.450.000,00	(52.388.000,00)	92,01
		0,00	603.062.000,00	0,00	603.062.000,00		
3.03 . 3.03.01 . 01 . 18	Program peningkatan penerapan teknologi pertanian/perkebunan	0,00	149.185.000,00	0,00	149.185.000,00	(7.892.565,00)	94,71
		0,00	141.292.435,00	0,00	141.292.435,00		
3.03 . 3.03.01 . 01 . 18 . 05	Pelatihan dan bimbingan pengoperasian teknologi pertanian/perkebunan tepat guna	0,00	122.310.000,00	0,00	122.310.000,00	(6.842.365,00)	94,41
		0,00	115.467.635,00	0,00	115.467.635,00		

KODE	URAIAN URUSAN, ORGANISASI, PROGRAM DAN KEGIATAN	ANGGARAN				BERTAMBAH / (BERKURANG)	
		REALISASI					
		JENIS BELANJA			JUMLAH	(Rp)	(%)
		PEGAWAI	BARANG & JASA	MODAL			
1	2	3	4	5	6 = 3 + 4 + 5	7	8
3.03 . 3.03.01 . 01 . 18 . 07	Monitoring, evaluasi dan pelaporan	0,00	2.500.000,00	0,00	2.500.000,00	(50.200,00)	97,99
		0,00	2.449.800,00	0,00	2.449.800,00		
3.03 . 3.03.01 . 01 . 18 . 08	Demfarm Tanaman Pangan	0,00	24.375.000,00	0,00	24.375.000,00	(1.000.000,00)	95,90
		0,00	23.375.000,00	0,00	23.375.000,00		
3.03 . 3.03.01 . 01 . 19	<i>Program peningkatan produksi pertanian/perkebunan</i>	0,00	5.616.688.000,00	0,00	5.616.688.000,00	(23.900.000,00)	99,57
		0,00	5.592.788.000,00	0,00	5.592.788.000,00		
3.03 . 3.03.01 . 01 . 19 . 02	Penyediaan sarana produksi pertanian/perkebunan	0,00	5.581.200.000,00	0,00	5.581.200.000,00	(20.600.000,00)	99,63
		0,00	5.560.600.000,00	0,00	5.560.600.000,00		
3.03 . 3.03.01 . 01 . 19 . 06	Monitoring, evaluasi dan pelaporan	0,00	35.488.000,00	0,00	35.488.000,00	(3.300.000,00)	90,70
		0,00	32.188.000,00	0,00	32.188.000,00		
3.03 . 3.03.01 . 01 . 21	<i>Program pencegahan dan penanggulangan penyakit ternak</i>	260.400.000,00	347.314.000,00	7.000.000,00	614.714.000,00	(85.111.880,00)	86,15
		187.000.000,00	335.602.120,00	7.000.000,00	529.602.120,00		
3.03 . 3.03.01 . 01 . 21 . 02	Pemeliharaan kesehatan dan pencegahan penyakit menular ternak	260.400.000,00	291.560.000,00	7.000.000,00	558.960.000,00	(77.445.880,00)	86,14
		187.000.000,00	287.514.120,00	7.000.000,00	481.514.120,00		
3.03 . 3.03.01 . 01 . 21 . 05	Monitoring, evaluasi dan pelaporan	0,00	12.400.000,00	0,00	12.400.000,00	(4.250.000,00)	65,73
		0,00	8.150.000,00	0,00	8.150.000,00		
3.03 . 3.03.01 . 01 . 21 . 07	Sosialisasi Peraturan Daerah Penanggulangan Hewan Beresiko Rabies	0,00	43.354.000,00	0,00	43.354.000,00	(3.416.000,00)	92,12
		0,00	39.938.000,00	0,00	39.938.000,00		
3.03 . 3.03.01 . 01 . 22	<i>Program peningkatan produksi hasil peternakan</i>	0,00	403.973.000,00	0,00	403.973.000,00	(9.079.000,00)	97,75
		0,00	394.894.000,00	0,00	394.894.000,00		
3.03 . 3.03.01 . 01 . 22 . 03	Pendistribusian bibit ternak kepada masyarakat	0,00	403.973.000,00	0,00	403.973.000,00	(9.079.000,00)	97,75
		0,00	394.894.000,00	0,00	394.894.000,00		
3.03 . 3.03.01 . 01 . 23	<i>Program peningkatan pemasaran hasil produksi peternakan</i>	0,00	5.625.000,00	0,00	5.625.000,00	(200.000,00)	96,44
		0,00	5.425.000,00	0,00	5.425.000,00		
3.03 . 3.03.01 . 01 . 23 . 08	Pengolahan informasi permintaan pasar atas hasil produksi peternakan masyarakat	0,00	5.625.000,00	0,00	5.625.000,00	(200.000,00)	96,44
		0,00	5.425.000,00	0,00	5.425.000,00		
3.03 . 3.03.01 . 01 . 26	<i>Program Pengembangan Kelembagaan dan Ketenagaan Penyuluhan Pertanian</i>	16.800.000,00	15.233.000,00	0,00	32.033.000,00	(8.900.000,00)	72,22
		8.000.000,00	15.133.000,00	0,00	23.133.000,00		
3.03 . 3.03.01 . 01 . 26 . 02	Fasilitasi Pemberdayaan THL-TB Penyuluh Pertanian	16.800.000,00	0,00	0,00	16.800.000,00	(8.800.000,00)	47,62
		8.000.000,00	0,00	0,00	8.000.000,00		

KODE	URAIAN URUSAN, ORGANISASI, PROGRAM DAN KEGIATAN	ANGGARAN				BERTAMBAH / (BERKURANG)	
		REALISASI					
		JENIS BELANJA			JUMLAH	(Rp)	(%)
		PEGAWAI	BARANG & JASA	MODAL			
1	2	3	4	5	6 = 3 + 4 + 5	7	8
3.03 . 3.03.01 . 01 . 26 . 06	Fasilitasi Penilaian Penyuluh Pertanian Berprestasi	0,00	7.189.000,00	0,00	7.189.000,00	(100.000,00)	98,61
		0,00	7.089.000,00	0,00	7.089.000,00		
3.03 . 3.03.01 . 01 . 26 . 07	Fasilitasi Penilaian BP3K dan Pos Penyuluhan Desa Berprestasi	0,00	8.044.000,00	0,00	8.044.000,00	0,00	100,00
		0,00	8.044.000,00	0,00	8.044.000,00		
3.03 . 3.03.01 . 01 . 27	Program Pemberdayaan Pelaku Utama Bidang Pertanian	0,00	7.145.000,00	0,00	7.145.000,00	0,00	100,00
		0,00	7.145.000,00	0,00	7.145.000,00		
3.03 . 3.03.01 . 01 . 27 . 01	Pengembangan Data Profil Data dan Profil Kelembagaan Pelaku Utama dan Usaha	0,00	7.145.000,00	0,00	7.145.000,00	0,00	100,00
		0,00	7.145.000,00	0,00	7.145.000,00		
3.03 . 3.03.01 . 02	UPT UPT Balai Benih Induk (BBI) Padi dan Palawija	0,00	24.000.000,00	6.000.000,00	30.000.000,00	(355.000,00)	98,82
		0,00	23.740.000,00	5.905.000,00	29.645.000,00		
3.03 . 3.03.01 . 02 . 01	Program Pelayanan Administrasi Perkantoran	0,00	22.700.000,00	0,00	22.700.000,00	(260.000,00)	98,85
		0,00	22.440.000,00	0,00	22.440.000,00		
3.03 . 3.03.01 . 02 . 01 . 01	Penyediaan Kebutuhan Administrasi Umum	0,00	7.480.000,00	0,00	7.480.000,00	(15.000,00)	99,80
		0,00	7.465.000,00	0,00	7.465.000,00		
3.03 . 3.03.01 . 02 . 01 . 03	Penyediaan Kebutuhan Administrasi Barang dan Jasa	0,00	650.000,00	0,00	650.000,00	(45.000,00)	93,08
		0,00	605.000,00	0,00	605.000,00		
3.03 . 3.03.01 . 02 . 01 . 06	Penunjang Pelaksanaan Rapat Koordinasi dan Konsultasi	0,00	14.570.000,00	0,00	14.570.000,00	(200.000,00)	98,63
		0,00	14.370.000,00	0,00	14.370.000,00		
3.03 . 3.03.01 . 02 . 02	Program Peningkatan Sarana dan Prasarana Aparatur	0,00	0,00	6.000.000,00	6.000.000,00	(95.000,00)	98,42
		0,00	0,00	5.905.000,00	5.905.000,00		
3.03 . 3.03.01 . 02 . 02 . 09	Pengadaan peralatan gedung kantor	0,00	0,00	6.000.000,00	6.000.000,00	(95.000,00)	98,42
		0,00	0,00	5.905.000,00	5.905.000,00		
3.03 . 3.03.01 . 02 . 03	Program peningkatan disiplin aparatur	0,00	1.300.000,00	0,00	1.300.000,00	0,00	100,00
		0,00	1.300.000,00	0,00	1.300.000,00		
3.03 . 3.03.01 . 02 . 03 . 02	Pengadaan pakaian dinas beserta perlengkapannya	0,00	1.300.000,00	0,00	1.300.000,00	0,00	100,00
		0,00	1.300.000,00	0,00	1.300.000,00		
3.06	Perdagangan	4.000.000,00	368.977.800,00	18.528.510.700,00	18.901.488.500,00	(2.349.089.838,00)	87,57
		1.800.000,00	339.478.549,00	16.211.120.113,00	16.552.398.662,00		
3.06 . 2.11.01	Dinas Koperasi Usaha Kecil dan Menengah	4.000.000,00	368.977.800,00	18.528.510.700,00	18.901.488.500,00	(2.349.089.838,00)	87,57
		1.800.000,00	339.478.549,00	16.211.120.113,00	16.552.398.662,00		

KODE	URAIAN URUSAN, ORGANISASI, PROGRAM DAN KEGIATAN	ANGGARAN				BERTAMBAH / (BERKURANG)	
		REALISASI					
		JENIS BELANJA			JUMLAH	(Rp)	(%)
		PEGAWAI	BARANG & JASA	MODAL			
1	2	3	4	5	6 = 3 + 4 + 5	7	8
3.06 . 2.11.01 . 01	Dinas Koperasi Usaha Kecil dan Menengah	4.000.000,00	368.977.800,00	18.528.510.700,00	18.901.488.500,00	(2.349.089.838,00)	87,57
		1.800.000,00	339.478.549,00	16.211.120.113,00	16.552.398.662,00		
3.06 . 2.11.01 . 01 . 15	Program perlindungan konsumen dan pengamanan perdagangan	0,00	18.714.000,00	0,00	18.714.000,00	(311.000,00)	98,34
		0,00	18.403.000,00	0,00	18.403.000,00		
3.06 . 2.11.01 . 01 . 15 . 03	Peningkatan pengawasan peredaran barang dan jasa	0,00	12.219.500,00	0,00	12.219.500,00	(50.500,00)	99,59
		0,00	12.169.000,00	0,00	12.169.000,00		
3.06 . 2.11.01 . 01 . 15 . 05	Monitoring dan Pelaksanaan Ulii Petik Pasar	0,00	6.494.500,00	0,00	6.494.500,00	(260.500,00)	95,99
		0,00	6.234.000,00	0,00	6.234.000,00		
3.06 . 2.11.01 . 01 . 18	Program peningkatan efisiensi perdagangan dalam negeri	4.000.000,00	323.914.800,00	18.528.510.700,00	18.856.425.500,00	(2.346.425.838,00)	87,56
		1.800.000,00	297.079.549,00	16.211.120.113,00	16.509.999.662,00		
3.06 . 2.11.01 . 01 . 18 . 03	Pengembangan pasar dan distribusi barang/produk	0,00	56.484.500,00	9.651.749.500,00	9.708.234.000,00	(1.173.195.887,00)	87,92
		0,00	55.219.000,00	8.479.819.113,00	8.535.038.113,00		
3.06 . 2.11.01 . 01 . 18 . 07	Sosialisasi peningkatan penggunaan produk dalam negeri	4.000.000,00	24.333.500,00	0,00	28.333.500,00	(12.460.000,00)	56,02
		1.800.000,00	14.073.500,00	0,00	15.873.500,00		
3.06 . 2.11.01 . 01 . 18 . 15	peningkatan kualitas Aparatur Pengelola Pasar	0,00	49.972.600,00	0,00	49.972.600,00	0,00	100,00
		0,00	49.972.600,00	0,00	49.972.600,00		
3.06 . 2.11.01 . 01 . 18 . 19	promosi perdagangan dalam negeri	0,00	52.374.200,00	0,00	52.374.200,00	(900.000,00)	98,28
		0,00	51.474.200,00	0,00	51.474.200,00		
3.06 . 2.11.01 . 01 . 18 . 23	promosi perdagangan luar negeri	0,00	50.000.000,00	0,00	50.000.000,00	(14.409.751,00)	71,18
		0,00	35.590.249,00	0,00	35.590.249,00		
3.06 . 2.11.01 . 01 . 18 . 24	pelaksanaan pasar murah	0,00	750.000,00	0,00	750.000,00	0,00	100,00
		0,00	750.000,00	0,00	750.000,00		
3.06 . 2.11.01 . 01 . 18 . 25	Pembangunan Pasar Touluaan Selatan (DAK Penugasan)	0,00	0,00	1.667.000.000,00	1.667.000.000,00	(11.891.000,00)	99,29
		0,00	0,00	1.655.109.000,00	1.655.109.000,00		
3.06 . 2.11.01 . 01 . 18 . 26	Pembangunan Pasar Ratahan Tahap III	0,00	0,00	1.120.000.000,00	1.120.000.000,00	(1.070.165.000,00)	4,45
		0,00	0,00	49.835.000,00	49.835.000,00		
3.06 . 2.11.01 . 01 . 18 . 27	Pembangunan Eks Pasar Touluaan	0,00	0,00	50.000.000,00	50.000.000,00	(50.000.000,00)	0,00
		0,00	0,00	0,00	0,00		
3.06 . 2.11.01 . 01 . 18 . 28	Jasa Konsultan Pengawasan Pasar Ratahan Tahap II (Lanjutan 2016)	0,00	0,00	19.020.000,00	19.020.000,00	0,00	100,00
		0,00	0,00	19.020.000,00	19.020.000,00		

KODE	URAIAN URUSAN, ORGANISASI, PROGRAM DAN KEGIATAN	ANGGARAN				BERTAMBAH / (BERKURANG)	
		REALISASI					
		JENIS BELANJA			JUMLAH	(Rp)	(%)
		PEGAWAI	BARANG & JASA	MODAL			
1	2	3	4	5	6 = 3 + 4 + 5	7	8
3.06 . 2.11.01 . 01 . 18 . 29	Pembangunan Pasar Pasan (Lanjutan 2016)	0,00	0,00	207.187.350,00	207.187.350,00	(13.071.000,00)	93,69
		0,00	0,00	194.116.350,00	194.116.350,00		
3.06 . 2.11.01 . 01 . 18 . 30	Jasa Konsultan Pengawasan Pasar Pasan (Lanjutan 2016)	0,00	0,00	122.353.000,00	122.353.000,00	0,00	100,00
		0,00	0,00	122.353.000,00	122.353.000,00		
3.06 . 2.11.01 . 01 . 18 . 31	Pembangunan Fisik Pasar Ratatotok (Lanjutan 2016)	0,00	0,00	519.904.500,00	519.904.500,00	0,00	100,00
		0,00	0,00	519.904.500,00	519.904.500,00		
3.06 . 2.11.01 . 01 . 18 . 32	Jasa Konsultansi Pengawasan Pasar Ratatotok (Lanjutan 2016)	0,00	0,00	103.126.100,00	103.126.100,00	0,00	100,00
		0,00	0,00	103.126.100,00	103.126.100,00		
3.06 . 2.11.01 . 01 . 18 . 33	Perencanaan Pembangunan Pasar Belang (Lanjutan 2016)	0,00	0,00	49.885.000,00	49.885.000,00	0,00	100,00
		0,00	0,00	49.885.000,00	49.885.000,00		
3.06 . 2.11.01 . 01 . 18 . 34	Perencanaan Pembangunan Pasar Touluaan Selatan (Lanjutan 2016)	0,00	0,00	29.980.000,00	29.980.000,00	0,00	100,00
		0,00	0,00	29.980.000,00	29.980.000,00		
3.06 . 2.11.01 . 01 . 18 . 35	Pembangunan Pasar Ratahan Tahap II (Lanjutan 2016)	0,00	0,00	4.858.372.050,00	4.858.372.050,00	0,00	100,00
		0,00	0,00	4.858.372.050,00	4.858.372.050,00		
3.06 . 2.11.01 . 01 . 18 . 36	Pemasangan Sambungan Jaringan Listrik di Pasar Ratahan	0,00	90.000.000,00	0,00	90.000.000,00	0,00	100,00
		0,00	90.000.000,00	0,00	90.000.000,00		
3.06 . 2.11.01 . 01 . 18 . 37	Pembangunan Saluran Drainase Pasar Rakyat Tombatu	0,00	0,00	79.933.200,00	79.933.200,00	(183.200,00)	99,77
		0,00	0,00	79.750.000,00	79.750.000,00		
3.06 . 2.11.01 . 01 . 18 . 38	Perencanaan Pasar Molompar	0,00	0,00	50.000.000,00	50.000.000,00	(150.000,00)	99,70
		0,00	0,00	49.850.000,00	49.850.000,00		
3.06 . 2.11.01 . 01 . 19	Program pembinaan pedagang kakilima dan asongan	0,00	26.349.000,00	0,00	26.349.000,00	(2.353.000,00)	91,07
		0,00	23.996.000,00	0,00	23.996.000,00		
3.06 . 2.11.01 . 01 . 19 . 02	Kegiatan penyuluhan peningkatan disiplin pedagang kakilima dan asongan	0,00	11.601.000,00	0,00	11.601.000,00	(1.000,00)	99,99
		0,00	11.600.000,00	0,00	11.600.000,00		
3.06 . 2.11.01 . 01 . 19 . 05	Kegiatan pengawasan mutu dagangan pedagang kakilima dan asongan	0,00	14.748.000,00	0,00	14.748.000,00	(2.352.000,00)	84,05
		0,00	12.396.000,00	0,00	12.396.000,00		
3.07	Perindustrian	0,00	98.134.000,00	0,00	98.134.000,00	(3.921.000,00)	96,00
		0,00	94.213.000,00	0,00	94.213.000,00		
3.07 . 2.11.01	Dinas Koperasi Usaha Kecil dan Menengah	0,00	98.134.000,00	0,00	98.134.000,00	(3.921.000,00)	96,00
		0,00	94.213.000,00	0,00	94.213.000,00		

KODE	URAIAN URUSAN, ORGANISASI, PROGRAM DAN KEGIATAN	ANGGARAN				BERTAMBAH / (BERKURANG)	
		REALISASI					
		JENIS BELANJA			JUMLAH	(Rp)	(%)
		PEGAWAI	BARANG & JASA	MODAL			
1	2	3	4	5	6 = 3 + 4 + 5	7	8
3.07 . 2.11.01 . 01	Dinas Koperasi Usaha Kecil dan Menengah	0,00	98.134.000,00	0,00	98.134.000,00	(3.921.000,00)	96,00
		0,00	94.213.000,00	0,00	94.213.000,00		
3.07 . 2.11.01 . 01 . 16	Program pengembangan industri kecil dan menengah	0,00	88.962.000,00	0,00	88.962.000,00	(3.621.000,00)	95,93
		0,00	85.341.000,00	0,00	85.341.000,00		
3.07 . 2.11.01 . 01 . 16 . 07	Pembinaan IKM untuk program unggulan daerah	0,00	16.759.000,00	0,00	16.759.000,00	(1.625.000,00)	90,30
		0,00	15.134.000,00	0,00	15.134.000,00		
3.07 . 2.11.01 . 01 . 16 . 08	promosi produk unggulan daerah dalam pameran daerah dan nasional	0,00	56.683.000,00	0,00	56.683.000,00	(476.000,00)	99,16
		0,00	56.207.000,00	0,00	56.207.000,00		
3.07 . 2.11.01 . 01 . 16 . 09	evaluasi pemberian bantuan peralatan dan mesin bagi IKM	0,00	15.520.000,00	0,00	15.520.000,00	(1.520.000,00)	90,21
		0,00	14.000.000,00	0,00	14.000.000,00		
3.07 . 2.11.01 . 01 . 19	Program pengembangan sentra-sentra industri potensial	0,00	9.172.000,00	0,00	9.172.000,00	(300.000,00)	96,73
		0,00	8.872.000,00	0,00	8.872.000,00		
3.07 . 2.11.01 . 01 . 19 . 03	fasilitas pengembangan desa industri mandiri (DIM)	0,00	9.172.000,00	0,00	9.172.000,00	(300.000,00)	96,73
		0,00	8.872.000,00	0,00	8.872.000,00		
3.07 . 2.11.01 . 01 . 19 . 05	pelatihan dan sosialisasi penunjang OVOP	0,00	0,00	0,00	0,00	0,00	0,00
		0,00	0,00	0,00	0,00		
4	Urusan Pemerintahan Fungsi Penunjang	10.146.107.000,00	49.173.960.550,00	5.841.731.302,00	65.161.798.852,00	(5.764.868.799,00)	91,15
		9.773.489.779,00	44.296.726.307,00	5.326.713.967,00	59.396.930.053,00		
4.01	Administrasi Pemerintahan	7.811.778.000,00	32.493.808.710,00	2.606.513.302,00	42.912.100.012,00	(2.516.590.034,00)	94,14
		7.495.919.351,00	30.378.635.919,00	2.520.954.708,00	40.395.509.978,00		
4.01 . 2.12.01	Dinas Penanaman Modal dan Pelayanan Terpadu Satu Pintu	266.871.000,00	1.781.757.160,00	153.500.000,00	2.202.128.160,00	(208.203.280,00)	90,55
		245.349.000,00	1.598.100.880,00	150.475.000,00	1.993.924.880,00		
4.01 . 2.12.01 . 01	Dinas Penanaman Modal dan Pelayanan Terpadu Satu	266.871.000,00	1.781.757.160,00	153.500.000,00	2.202.128.160,00	(208.203.280,00)	90,55
		245.349.000,00	1.598.100.880,00	150.475.000,00	1.993.924.880,00		
4.01 . 2.12.01 . 01 . 01	Program Pelayanan Administrasi Perkantoran	266.871.000,00	800.282.810,00	0,00	1.067.153.810,00	(79.616.510,00)	92,54
		245.349.000,00	742.188.300,00	0,00	987.537.300,00		
4.01 . 2.12.01 . 01 . 01 . 01	Penyediaan Kebutuhan Administrasi Umum	73.030.000,00	68.313.500,00	0,00	141.343.500,00	(12.368.500,00)	91,25
		64.800.000,00	64.175.000,00	0,00	128.975.000,00		

KODE	URAIAN URUSAN, ORGANISASI, PROGRAM DAN KEGIATAN	ANGGARAN				BERTAMBAH / (BERKURANG)	
		REALISASI					
		JENIS BELANJA			JUMLAH	(Rp)	(%)
		PEGAWAI	BARANG & JASA	MODAL			
1	2	3	4	5	6 = 3 + 4 + 5	7	8
4.01 . 4.02.01 . 01 . 01 . 01	Penyediaan Kebutuhan Administrasi Umum	99.881.000,00	166.915.810,00	0,00	266.796.810,00	(34.584.410,00)	87,04
		94.869.000,00	137.343.400,00	0,00	232.212.400,00		
4.01 . 2.12.01 . 01 . 01 . 02	Penyediaan Kebutuhan Administrasi Keuangan	28.320.000,00	5.531.500,00	0,00	33.851.500,00	(3.000,00)	99,99
		28.320.000,00	5.528.500,00	0,00	33.848.500,00		
4.01 . 4.02.01 . 01 . 01 . 02	Penyediaan Kebutuhan Administrasi Keuangan	29.640.000,00	45.493.600,00	0,00	75.133.600,00	(6.916.400,00)	90,79
		23.340.000,00	44.877.200,00	0,00	68.217.200,00		
4.01 . 2.12.01 . 01 . 01 . 03	Penyediaan Kebutuhan Administrasi Barang dan Jasa	10.800.000,00	3.900.000,00	0,00	14.700.000,00	(1.000,00)	99,99
		10.800.000,00	3.899.000,00	0,00	14.699.000,00		
4.01 . 4.02.01 . 01 . 01 . 03	Penyediaan Kebutuhan Administrasi Barang dan Jasa	25.200.000,00	38.690.000,00	0,00	63.890.000,00	(9.541.300,00)	85,07
		23.220.000,00	31.128.700,00	0,00	54.348.700,00		
4.01 . 2.12.01 . 01 . 01 . 04	Penyediaan Kebutuhan Administrasi Kepegawaian	0,00	8.750.000,00	0,00	8.750.000,00	(200.000,00)	97,71
		0,00	8.550.000,00	0,00	8.550.000,00		
4.01 . 2.12.01 . 01 . 01 . 05	Penataan Kearsipan	0,00	4.200.000,00	0,00	4.200.000,00	0,00	100,00
		0,00	4.200.000,00	0,00	4.200.000,00		
4.01 . 2.12.01 . 01 . 01 . 06	Penunjang Pelaksanaan Rapat Koordinasi dan Konsultasi	0,00	154.250.000,00	0,00	154.250.000,00	(66.400,00)	99,96
		0,00	154.183.600,00	0,00	154.183.600,00		
4.01 . 4.02.01 . 01 . 01 . 06	Penunjang Pelaksanaan Rapat Koordinasi dan Konsultasi	0,00	304.238.400,00	0,00	304.238.400,00	(15.935.500,00)	94,76
		0,00	288.302.900,00	0,00	288.302.900,00		
4.01 . 2.12.01 . 01 . 02	Program Peningkatan Sarana dan Prasarana Aparatur	0,00	278.816.000,00	153.500.000,00	432.316.000,00	(70.305.220,00)	83,74
		0,00	211.535.780,00	150.475.000,00	362.010.780,00		
4.01 . 2.12.01 . 01 . 02 . 05	pengadaan Kendaraan dinas/operasional	0,00	0,00	32.000.000,00	32.000.000,00	(2.500.000,00)	92,19
		0,00	0,00	29.500.000,00	29.500.000,00		
4.01 . 2.12.01 . 01 . 02 . 07	Pengadaan perlengkapan gedung kantor	0,00	10.000.000,00	0,00	10.000.000,00	0,00	100,00
		0,00	10.000.000,00	0,00	10.000.000,00		
4.01 . 2.12.01 . 01 . 02 . 09	Pengadaan peralatan gedung kantor	0,00	0,00	29.400.000,00	29.400.000,00	0,00	100,00
		0,00	0,00	29.400.000,00	29.400.000,00		
4.01 . 4.02.01 . 01 . 02 . 09	Pengadaan peralatan gedung kantor	0,00	0,00	37.700.000,00	37.700.000,00	(400.000,00)	98,94
		0,00	0,00	37.300.000,00	37.300.000,00		
4.01 . 2.12.01 . 01 . 02 . 10	Pengadaan mebeleur	0,00	0,00	54.400.000,00	54.400.000,00	(125.000,00)	99,77
		0,00	0,00	54.275.000,00	54.275.000,00		

KODE	URAIAN URUSAN, ORGANISASI, PROGRAM DAN KEGIATAN	ANGGARAN				BERTAMBAH / (BERKURANG)	
		REALISASI					
		JENIS BELANJA			JUMLAH	(Rp)	(%)
		PEGAWAI	BARANG & JASA	MODAL			
1	2	3	4	5	6 = 3 + 4 + 5	7	8
4.01 . 4.02.01 . 01 . 02 . 22	Pemeliharaan rutin/berkala gedung kantor	0,00	15.000.000,00	0,00	15.000.000,00	(506.600,00)	96,62
		0,00	14.493.400,00	0,00	14.493.400,00		
4.01 . 2.12.01 . 01 . 02 . 24	Pemeliharaan rutin/berkala kendaraan dinas/operasional	0,00	69.200.000,00	0,00	69.200.000,00	(21.851.000,00)	68,42
		0,00	47.349.000,00	0,00	47.349.000,00		
4.01 . 4.02.01 . 01 . 02 . 24	Pemeliharaan rutin/berkala kendaraan dinas/operasional	0,00	184.616.000,00	0,00	184.616.000,00	(44.922.620,00)	75,67
		0,00	139.693.380,00	0,00	139.693.380,00		
4.01 . 2.12.01 . 01 . 03	Program peningkatan disiplin aparatur	0,00	72.050.000,00	0,00	72.050.000,00	(18.000,00)	99,98
		0,00	72.032.000,00	0,00	72.032.000,00		
4.01 . 2.12.01 . 01 . 03 . 02	Pengadaan pakaian dinas beserta perlengkapannya	0,00	13.000.000,00	0,00	13.000.000,00	0,00	100,00
		0,00	13.000.000,00	0,00	13.000.000,00		
4.01 . 4.02.01 . 01 . 03 . 02	Pengadaan pakaian dinas beserta perlengkapannya	0,00	20.800.000,00	0,00	20.800.000,00	0,00	100,00
		0,00	20.800.000,00	0,00	20.800.000,00		
4.01 . 2.12.01 . 01 . 03 . 05	Pengadaan pakaian khusus hari-hari tertentu	0,00	15.000.000,00	0,00	15.000.000,00	0,00	100,00
		0,00	15.000.000,00	0,00	15.000.000,00		
4.01 . 4.02.01 . 01 . 03 . 05	Pengadaan pakaian khusus hari-hari tertentu	0,00	23.250.000,00	0,00	23.250.000,00	(18.000,00)	99,92
		0,00	23.232.000,00	0,00	23.232.000,00		
4.01 . 2.12.01 . 01 . 05	Program Peningkatan Kapasitas Sumber Daya Aparatur	0,00	297.335.000,00	0,00	297.335.000,00	(32.615.000,00)	89,03
		0,00	264.720.000,00	0,00	264.720.000,00		
4.01 . 2.12.01 . 01 . 05 . 03	Bimbingan teknis implementasi peraturan perundang-undangan	0,00	37.800.000,00	0,00	37.800.000,00	(8.714.000,00)	76,95
		0,00	29.086.000,00	0,00	29.086.000,00		
4.01 . 4.02.01 . 01 . 05 . 03	Bimbingan teknis implementasi peraturan perundang-undangan	0,00	259.535.000,00	0,00	259.535.000,00	(23.901.000,00)	90,79
		0,00	235.634.000,00	0,00	235.634.000,00		
4.01 . 2.12.01 . 01 . 06	Program peningkatan pengembangan sistem pelaporan capaian kinerja dan keuangan	0,00	333.273.350,00	0,00	333.273.350,00	(25.648.550,00)	92,30
		0,00	307.624.800,00	0,00	307.624.800,00		
4.01 . 2.12.01 . 01 . 06 . 01	Penyusunan laporan capaian kinerja dan ikhtisar realisasi kinerja SKPD	0,00	2.000.000,00	0,00	2.000.000,00	(101.000,00)	94,95
		0,00	1.899.000,00	0,00	1.899.000,00		
4.01 . 2.12.01 . 01 . 06 . 02	Penyusunan pelaporan keuangan semesteran	0,00	1.800.000,00	0,00	1.800.000,00	(1.000,00)	99,94
		0,00	1.799.000,00	0,00	1.799.000,00		

KODE	URAIAN URUSAN, ORGANISASI, PROGRAM DAN KEGIATAN	ANGGARAN				BERTAMBAH / (BERKURANG)	
		REALISASI					
		JENIS BELANJA			JUMLAH	(Rp)	(%)
		PEGAWAI	BARANG & JASA	MODAL			
1	2	3	4	5	6 = 3 + 4 + 5	7	8
4.01 . 2.12.01 . 01 . 06 . 04	penyusunan pelaporan keuangan akhir tahun	0,00	1.800.000,00	0,00	1.800.000,00	(1.000,00)	99,94
		0,00	1.799.000,00	0,00	1.799.000,00		
4.01 . 4.02.01 . 01 . 06 . 05	Penyusunan RKA-SKPD	0,00	7.341.500,00	0,00	7.341.500,00	(3.000,00)	99,96
		0,00	7.338.500,00	0,00	7.338.500,00		
4.01 . 2.12.01 . 01 . 06 . 07	Penyusunan Renstra, Renja dan Indikator Kinerja SKPD	0,00	2.000.000,00	0,00	2.000.000,00	(105.000,00)	94,75
		0,00	1.895.000,00	0,00	1.895.000,00		
4.01 . 4.02.01 . 01 . 06 . 07	Penyusunan Renstra, Renja dan Indikator Kinerja SKPD	0,00	6.679.250,00	0,00	6.679.250,00	(600,00)	99,99
		0,00	6.678.650,00	0,00	6.678.650,00		
4.01 . 4.02.01 . 01 . 06 . 08	Penyusunan LAKIP-SKPD	0,00	4.567.000,00	0,00	4.567.000,00	(6.300,00)	99,86
		0,00	4.560.700,00	0,00	4.560.700,00		
4.01 . 4.02.01 . 01 . 06 . 13	Pelaporan Harta Kekayaan Pejabat Negara (LHKPN)	0,00	194.513.000,00	0,00	194.513.000,00	(16.891.150,00)	91,32
		0,00	177.621.850,00	0,00	177.621.850,00		
4.01 . 4.02.01 . 01 . 06 . 22	Reviuw Laporan Keuangan Pemerintah Daerah	0,00	34.840.500,00	0,00	34.840.500,00	(115.000,00)	99,67
		0,00	34.725.500,00	0,00	34.725.500,00		
4.01 . 4.02.01 . 01 . 06 . 27	review rencana kerja dan anggaran	0,00	31.527.000,00	0,00	31.527.000,00	(273.000,00)	99,13
		0,00	31.254.000,00	0,00	31.254.000,00		
4.01 . 4.02.01 . 01 . 06 . 28	evaluasi LAKIP / SAKIP SKPD	0,00	21.630.000,00	0,00	21.630.000,00	0,00	100,00
		0,00	21.630.000,00	0,00	21.630.000,00		
4.01 . 4.02.01 . 01 . 06 . 29	evaluasi sistem pengendalian internal satuan kerja perangkat daerah	0,00	24.575.100,00	0,00	24.575.100,00	(8.151.500,00)	66,83
		0,00	16.423.600,00	0,00	16.423.600,00		
4.01 . 4.01.03	Sekretariat Daerah	4.313.463.000,00	14.822.274.650,00	2.030.600.000,00	21.166.337.650,00	(1.542.004.800,00)	92,71
		4.207.964.350,00	13.467.991.094,00	1.948.377.406,00	19.624.332.850,00		
4.01 . 4.01.03 . 01	Sekretariat Daerah	4.313.463.000,00	14.822.274.650,00	2.030.600.000,00	21.166.337.650,00	(1.542.004.800,00)	92,71
		4.207.964.350,00	13.467.991.094,00	1.948.377.406,00	19.624.332.850,00		
4.01 . 4.01.03 . 01 . 01	Program Pelayanan Administrasi Perkantoran	4.183.173.000,00	1.947.854.900,00	0,00	6.131.027.900,00	(485.578.357,00)	92,08
		4.078.844.350,00	1.566.605.193,00	0,00	5.645.449.543,00		
4.01 . 4.01.03 . 01 . 01 . 01	Penyediaan Kebutuhan Administrasi Umum	4.015.053.000,00	1.306.304.900,00	0,00	5.321.357.900,00	(439.104.059,00)	91,75
		3.925.064.350,00	957.189.491,00	0,00	4.882.253.841,00		
4.01 . 4.01.03 . 01 . 01 . 02	Penyediaan Kebutuhan Administrasi Keuangan	112.800.000,00	44.939.000,00	0,00	157.739.000,00	(22.422.436,00)	85,79
		110.340.000,00	24.976.564,00	0,00	135.316.564,00		

KODE	URAIAN URUSAN, ORGANISASI, PROGRAM DAN KEGIATAN	ANGGARAN				BERTAMBAH / (BERKURANG)	
		REALISASI					
		JENIS BELANJA			JUMLAH	(Rp)	(%)
		PEGAWAI	BARANG & JASA	MODAL			
1	2	3	4	5	6 = 3 + 4 + 5	7	8
4.01 . 4.01.03 . 01 . 01 . 03	Penyediaan Kebutuhan Administrasi Barang dan Jasa	55.320.000,00	680.000,00	0,00	56.000.000,00	(11.880.000,00)	78,79
		43.440.000,00	680.000,00	0,00	44.120.000,00		
4.01 . 4.01.03 . 01 . 01 . 06	Penunjang Pelaksanaan Rapat Koordinasi dan Konsultasi	0,00	595.931.000,00	0,00	595.931.000,00	(12.171.862,00)	97,96
		0,00	583.759.138,00	0,00	583.759.138,00		
4.01 . 4.01.03 . 01 . 02	<i>Program Peningkatan Sarana dan Prasarana Aparatur</i>	0,00	1.262.910.000,00	2.025.600.000,00	3.288.510.000,00	(348.382.074,00)	89,41
		0,00	996.547.520,00	1.943.580.406,00	2.940.127.926,00		
4.01 . 4.01.03 . 01 . 02 . 05	pengadaan Kendaraan dinas/operasional	0,00	0,00	550.000.000,00	550.000.000,00	(33.542.100,00)	93,90
		0,00	0,00	516.457.900,00	516.457.900,00		
4.01 . 4.01.03 . 01 . 02 . 06	Pengadaan perlengkapan rumah jabatan/dinas	0,00	0,00	146.000.000,00	146.000.000,00	0,00	100,00
		0,00	0,00	146.000.000,00	146.000.000,00		
4.01 . 4.01.03 . 01 . 02 . 07	Pengadaan perlengkapan gedung kantor	0,00	0,00	256.000.000,00	256.000.000,00	(1.272.994,00)	99,50
		0,00	0,00	254.727.006,00	254.727.006,00		
4.01 . 4.01.03 . 01 . 02 . 08	Pengadaan peralatan rumah jabatan/dinas	0,00	0,00	54.000.000,00	54.000.000,00	0,00	100,00
		0,00	0,00	54.000.000,00	54.000.000,00		
4.01 . 4.01.03 . 01 . 02 . 09	Pengadaan peralatan gedung kantor	0,00	0,00	99.000.000,00	99.000.000,00	(4.750.000,00)	95,20
		0,00	0,00	94.250.000,00	94.250.000,00		
4.01 . 4.01.03 . 01 . 02 . 22	Pemeliharaan rutin/berkala gedung kantor	0,00	100.000.000,00	0,00	100.000.000,00	(50.278.000,00)	49,72
		0,00	49.722.000,00	0,00	49.722.000,00		
4.01 . 4.01.03 . 01 . 02 . 23	Pemeliharaan rutin/berkala mobil jabatan	0,00	250.000.000,00	0,00	250.000.000,00	(164.895.387,00)	34,04
		0,00	85.104.613,00	0,00	85.104.613,00		
4.01 . 4.01.03 . 01 . 02 . 24	Pemeliharaan rutin/berkala kendaraan dinas/operasional	0,00	662.350.000,00	20.000.000,00	682.350.000,00	(39.768.143,00)	94,17
		0,00	623.081.857,00	19.500.000,00	642.581.857,00		
4.01 . 4.01.03 . 01 . 02 . 28	Pemeliharaan rutin/berkala peralatan gedung kantor	0,00	85.560.000,00	0,00	85.560.000,00	(11.920.950,00)	86,07
		0,00	73.639.050,00	0,00	73.639.050,00		
4.01 . 4.01.03 . 01 . 02 . 42	Rehabilitasi sedang/berat gedung kantor	0,00	0,00	195.600.000,00	195.600.000,00	(850.000,00)	99,57
		0,00	0,00	194.750.000,00	194.750.000,00		
4.01 . 4.01.03 . 01 . 02 . 46	Sewa Rumah Jabatan/Dinas/Ruangan/Gedung/Tempat	0,00	165.000.000,00	0,00	165.000.000,00	0,00	100,00
		0,00	165.000.000,00	0,00	165.000.000,00		
4.01 . 4.01.03 . 01 . 02 . 53	Penataan Kawasan Perkantoran	0,00	0,00	655.000.000,00	655.000.000,00	(13.162.000,00)	97,99
		0,00	0,00	641.838.000,00	641.838.000,00		

KODE	URAIAN URUSAN, ORGANISASI, PROGRAM DAN KEGIATAN	ANGGARAN				BERTAMBAH / (BERKURANG)	
		REALISASI					
		JENIS BELANJA			JUMLAH	(Rp)	(%)
		PEGAWAI	BARANG & JASA	MODAL			
1	2	3	4	5	6 = 3 + 4 + 5	7	8
4.01 . 4.01.03 . 01 . 02 . 55	Pengadaan Peralatan Gedung Kantor (Lanjutan 2014)	0,00	0,00	3.000.000,00	3.000.000,00	0,00	100,00
		0,00	0,00	3.000.000,00	3.000.000,00		
4.01 . 4.01.03 . 01 . 02 . 56	Pembangunan Gedung Kantor (Lanjutan 2016)	0,00	0,00	22.000.000,00	22.000.000,00	(22.000.000,00)	0,00
		0,00	0,00	0,00	0,00		
4.01 . 4.01.03 . 01 . 02 . 57	Pengadaan Tanaman Hias	0,00	0,00	25.000.000,00	25.000.000,00	(5.942.500,00)	76,23
		0,00	0,00	19.057.500,00	19.057.500,00		
4.01 . 4.01.03 . 01 . 03	<i>Program peningkatan disiplin aparatur</i>	0,00	132.500.000,00	0,00	132.500.000,00	(1.630.000,00)	98,77
		0,00	130.870.000,00	0,00	130.870.000,00		
4.01 . 4.01.03 . 01 . 03 . 02	Pengadaan pakaian dinas beserta perlengkapannya	0,00	70.900.000,00	0,00	70.900.000,00	(1.630.000,00)	97,70
		0,00	69.270.000,00	0,00	69.270.000,00		
4.01 . 4.01.03 . 01 . 03 . 05	Pengadaan pakaian khusus hari-hari tertentu	0,00	61.600.000,00	0,00	61.600.000,00	0,00	100,00
		0,00	61.600.000,00	0,00	61.600.000,00		
4.01 . 4.01.03 . 01 . 05	<i>Program Peningkatan Kapasitas Sumber Daya Aparatur</i>	0,00	1.027.200.000,00	0,00	1.027.200.000,00	(118.620.296,00)	88,45
		0,00	908.579.704,00	0,00	908.579.704,00		
4.01 . 4.01.03 . 01 . 05 . 07	Peningkatan Kapasitas Staf Ahli	0,00	137.000.000,00	0,00	137.000.000,00	(5.000.000,00)	96,35
		0,00	132.000.000,00	0,00	132.000.000,00		
4.01 . 4.01.03 . 01 . 05 . 09	Monitoring dan Koordinasi Pemerintahan, Kesejahteraan dan Hukum	0,00	248.000.000,00	0,00	248.000.000,00	(31.971.747,00)	87,11
		0,00	216.028.253,00	0,00	216.028.253,00		
4.01 . 4.01.03 . 01 . 05 . 10	Monitoring, Koordinasi dan Evaluasi Pembangunan, Ekonomi dan Sumber Daya Alam	0,00	248.000.000,00	0,00	248.000.000,00	(31.855.100,00)	87,16
		0,00	216.144.900,00	0,00	216.144.900,00		
4.01 . 4.01.03 . 01 . 05 . 11	Monitoring Koordinasi dan Evaluasi Keadministrasian, Ketatalaksanaan dan Ketatausahaan	0,00	259.200.000,00	0,00	259.200.000,00	(29.794.690,00)	88,51
		0,00	229.405.310,00	0,00	229.405.310,00		
4.01 . 4.01.03 . 01 . 05 . 15	Peningkatan Inovasi Aparatur Pemerintah Daerah	0,00	135.000.000,00	0,00	135.000.000,00	(19.998.759,00)	85,19
		0,00	115.001.241,00	0,00	115.001.241,00		
4.01 . 4.01.03 . 01 . 06	<i>Program peningkatan pengembangan sistem pelaporan capaian kinerja dan keuangan</i>	0,00	820.970.000,00	5.000.000,00	825.970.000,00	(34.288.903,00)	95,85
		0,00	786.884.097,00	4.797.000,00	791.681.097,00		
4.01 . 4.01.03 . 01 . 06 . 02	Penyusunan pelaporan keuangan semesteran	0,00	10.000.000,00	0,00	10.000.000,00	(225.100,00)	97,75
		0,00	9.774.900,00	0,00	9.774.900,00		

KODE	URAIAN URUSAN, ORGANISASI, PROGRAM DAN KEGIATAN	ANGGARAN				BERTAMBAH / (BERKURANG)	
		REALISASI					
		JENIS BELANJA			JUMLAH	(Rp)	(%)
		PEGAWAI	BARANG & JASA	MODAL			
1	2	3	4	5	6 = 3 + 4 + 5	7	8
4.01 . 4.01.03 . 01 . 06 . 04	penyusunan pelaporan keuangan akhir tahun	0,00	10.000.000,00	0,00	10.000.000,00	(175.300,00)	98,25
		0,00	9.824.700,00	0,00	9.824.700,00		
4.01 . 4.01.03 . 01 . 06 . 05	Penyusunan RKA-SKPD	0,00	20.000.000,00	0,00	20.000.000,00	(848.650,00)	95,76
		0,00	19.151.350,00	0,00	19.151.350,00		
4.01 . 4.01.03 . 01 . 06 . 07	Penyusunan Renstra, Renja dan Indikator Kinerja SKPD	0,00	10.000.000,00	0,00	10.000.000,00	(6.196.250,00)	38,04
		0,00	3.803.750,00	0,00	3.803.750,00		
4.01 . 4.01.03 . 01 . 06 . 08	Penyusunan LAKIP-SKPD	0,00	389.600.000,00	0,00	389.600.000,00	(662.263,00)	99,83
		0,00	388.937.737,00	0,00	388.937.737,00		
4.01 . 4.01.03 . 01 . 06 . 09	Penyusunan Laporan Penyelenggaraan Pemerintah Daerah (LPPD)	0,00	60.790.000,00	0,00	60.790.000,00	(1.435.000,00)	97,64
		0,00	59.355.000,00	0,00	59.355.000,00		
4.01 . 4.01.03 . 01 . 06 . 10	Penyusunan LKPJ Pemerintah Daerah	0,00	51.030.000,00	0,00	51.030.000,00	(3.999.000,00)	92,16
		0,00	47.031.000,00	0,00	47.031.000,00		
4.01 . 4.01.03 . 01 . 06 . 11	Penetapan Kinerja	0,00	37.000.000,00	0,00	37.000.000,00	(3.898.695,00)	89,46
		0,00	33.101.305,00	0,00	33.101.305,00		
4.01 . 4.01.03 . 01 . 06 . 16	Penyusunan Analisis Beban Kerja	0,00	101.550.000,00	0,00	101.550.000,00	(2.314.880,00)	97,72
		0,00	99.235.120,00	0,00	99.235.120,00		
4.01 . 4.01.03 . 01 . 06 . 19	Evaluasi dan Pengawasan Realisasi Anggaran (EPRA)	0,00	75.000.000,00	0,00	75.000.000,00	(5.304.000,00)	92,93
		0,00	69.696.000,00	0,00	69.696.000,00		
4.01 . 4.01.03 . 01 . 06 . 21	Pengelolaan Absensi Pegawai	0,00	11.000.000,00	5.000.000,00	16.000.000,00	(4.086.565,00)	74,46
		0,00	7.116.435,00	4.797.000,00	11.913.435,00		
4.01 . 4.01.03 . 01 . 06 . 26	Penataan Administrasi Kepegawaian	0,00	45.000.000,00	0,00	45.000.000,00	(5.143.200,00)	88,57
		0,00	39.856.800,00	0,00	39.856.800,00		
4.01 . 4.01.03 . 01 . 08	Program Peningkatan Oprasional KDH/WKDH	0,00	1.327.681.000,00	0,00	1.327.681.000,00	(24.438.926,00)	98,16
		0,00	1.303.242.074,00	0,00	1.303.242.074,00		
4.01 . 4.01.03 . 01 . 08 . 01	Penyediaan Kegiatan Rumah Tangga Kepala Daerah dan Wakil Kepala Daerah	0,00	1.327.681.000,00	0,00	1.327.681.000,00	(24.438.926,00)	98,16
		0,00	1.303.242.074,00	0,00	1.303.242.074,00		
4.01 . 4.01.03 . 01 . 16	Program peningkatan pelayanan kedinasan kepala daerah/wakil kepala daerah	0,00	5.025.684.750,00	0,00	5.025.684.750,00	(159.172.934,00)	96,83
		0,00	4.866.511.816,00	0,00	4.866.511.816,00		

KODE	URAIAN URUSAN, ORGANISASI, PROGRAM DAN KEGIATAN	ANGGARAN				BERTAMBAH / (BERKURANG)	
		REALISASI					
		JENIS BELANJA			JUMLAH	(Rp)	(%)
		PEGAWAI	BARANG & JASA	MODAL			
1	2	3	4	5	6 = 3 + 4 + 5	7	8
4.01 . 4.01.03 . 01 . 16 . 01	Dialog/audiensi dengan tokoh-tokoh masyarakat, pimpinan/anggota organisasi sosial dan kemasyarakatan	0,00	2.557.276.000,00	0,00	2.557.276.000,00	(33.016.000,00)	98,71
		0,00	2.524.260.000,00	0,00	2.524.260.000,00		
4.01 . 4.01.03 . 01 . 16 . 02	Penerimaan kunjungan kerja pejabat negara/departemen/lembaga pemerintah non departemen/luar negeri	0,00	10.800.000,00	0,00	10.800.000,00	(10.800.000,00)	0,00
		0,00	0,00	0,00	0,00		
4.01 . 4.01.03 . 01 . 16 . 03	Rapat koordinasi unsur MUSPIDA	0,00	30.500.000,00	0,00	30.500.000,00	(28.274.000,00)	7,30
		0,00	2.226.000,00	0,00	2.226.000,00		
4.01 . 4.01.03 . 01 . 16 . 04	Rapat koordinasi pejabat pemerintahan daerah	0,00	52.500.000,00	0,00	52.500.000,00	(52.500.000,00)	0,00
		0,00	0,00	0,00	0,00		
4.01 . 4.01.03 . 01 . 16 . 05	Kunjungan Kerja/Inspeksi Kepala Daerah/Wakil Kepala Daerah	0,00	190.800.000,00	0,00	190.800.000,00	(32.481.200,00)	82,98
		0,00	158.318.800,00	0,00	158.318.800,00		
4.01 . 4.01.03 . 01 . 16 . 06	Koordinasi dengan pemerintah pusat dan pemerintah daerah lainnya	0,00	2.183.808.750,00	0,00	2.183.808.750,00	(2.101.734,00)	99,90
		0,00	2.181.707.016,00	0,00	2.181.707.016,00		
4.01 . 4.01.03 . 01 . 20	Program peningkatan sistem pengawasan internal dan pengendalian pelaksanaan kebijakan KDH	0,00	12.740.000,00	0,00	12.740.000,00	(2.600.000,00)	79,59
		0,00	10.140.000,00	0,00	10.140.000,00		
4.01 . 4.01.03 . 01 . 20 . 02	Penanganan kasus pengaduan di lingkungan pemerintah daerah	0,00	12.740.000,00	0,00	12.740.000,00	(2.600.000,00)	79,59
		0,00	10.140.000,00	0,00	10.140.000,00		
4.01 . 4.01.03 . 01 . 24	Program mengintensifkan penanganan pengaduan masyarakat	0,00	31.000.000,00	0,00	31.000.000,00	(15.995.000,00)	48,40
		0,00	15.005.000,00	0,00	15.005.000,00		
4.01 . 4.01.03 . 01 . 24 . 02	Pengawasan BBM, Elpiji 3 Kg, dan Pupuk Bersubsidi	0,00	13.000.000,00	0,00	13.000.000,00	(3.320.000,00)	74,46
		0,00	9.680.000,00	0,00	9.680.000,00		
4.01 . 4.01.03 . 01 . 24 . 03	Pengawasan Inflasi Daerah	0,00	12.000.000,00	0,00	12.000.000,00	(8.025.000,00)	33,13
		0,00	3.975.000,00	0,00	3.975.000,00		
4.01 . 4.01.03 . 01 . 24 . 04	Pengawasan Program Beras Untuk Rakyat Miskin (Raskin)	0,00	6.000.000,00	0,00	6.000.000,00	(4.650.000,00)	22,50
		0,00	1.350.000,00	0,00	1.350.000,00		
4.01 . 4.01.03 . 01 . 26	Program Penataan Peraturan Perundang-Undangan	0,00	423.260.000,00	0,00	423.260.000,00	(53.751.425,00)	87,30
		0,00	369.508.575,00	0,00	369.508.575,00		
4.01 . 4.01.03 . 01 . 26 . 03	Legislasi rancangan peraturan perundang-undangan	0,00	142.117.000,00	0,00	142.117.000,00	(19.475.500,00)	86,30
		0,00	122.641.500,00	0,00	122.641.500,00		

KODE	URAIAN URUSAN, ORGANISASI, PROGRAM DAN KEGIATAN	ANGGARAN				BERTAMBAH / (BERKURANG)	
		REALISASI					
		JENIS BELANJA			JUMLAH	(Rp)	(%)
		PEGAWAI	BARANG & JASA	MODAL			
1	2	3	4	5	6 = 3 + 4 + 5	7	8
4.01 . 4.01.03 . 01 . 26 . 04	Fasilitasi sosialisasi peraturan perundang-undangan	0,00	110.825.000,00	0,00	110.825.000,00	(8.440.925,00)	92,38
		0,00	102.384.075,00	0,00	102.384.075,00		
4.01 . 4.01.03 . 01 . 26 . 06	Kajian peraturan perundang-undangan daerah terhadap peraturan perundang-undangan yang baru, lebih tinggi dan keserasian antar peraturan peundang-undangan daerah	0,00	39.293.000,00	0,00	39.293.000,00	(15.225.000,00)	61,25
		0,00	24.068.000,00	0,00	24.068.000,00		
4.01 . 4.01.03 . 01 . 26 . 07	Sosialisasi Siswa Taat Hukum (SITAHU)	0,00	131.025.000,00	0,00	131.025.000,00	(10.610.000,00)	91,90
		0,00	120.415.000,00	0,00	120.415.000,00		
4.01 . 4.01.03 . 01 . 27	Program Penataan Daerah Otonomi Baru	0,00	94.000.000,00	0,00	94.000.000,00	(70.087.500,00)	25,44
		0,00	23.912.500,00	0,00	23.912.500,00		
4.01 . 4.01.03 . 01 . 27 . 05	Bimbingan Teknis Tata Kelola Pemerintahan Bagi Perangkat Kec, Desa / Kelurahan dan BPD	0,00	57.000.000,00	0,00	57.000.000,00	(41.000.000,00)	28,07
		0,00	16.000.000,00	0,00	16.000.000,00		
4.01 . 4.01.03 . 01 . 27 . 06	Koordinasi dan Evaluasi tentang Pertanahan Kabupaten Minahasa Tenggara (Unsur PPAT, Notaris dan Pertanahan)	0,00	37.000.000,00	0,00	37.000.000,00	(29.087.500,00)	21,39
		0,00	7.912.500,00	0,00	7.912.500,00		
4.01 . 4.01.03 . 01 . 34	Program Kerjasama Informasi Dengan Mas Media	0,00	1.871.840.000,00	0,00	1.871.840.000,00	(21.433.100,00)	98,85
		0,00	1.850.406.900,00	0,00	1.850.406.900,00		
4.01 . 4.01.03 . 01 . 34 . 01	Penyebarluasan Infosmasi Penyelenggaraan Pemerintahan Daerah	0,00	1.732.910.000,00	0,00	1.732.910.000,00	(3.958.000,00)	99,77
		0,00	1.728.952.000,00	0,00	1.728.952.000,00		
4.01 . 4.01.03 . 01 . 34 . 02	Penyebarluasan Informasi Pembangunan Daerah	0,00	89.250.000,00	0,00	89.250.000,00	(13.134.100,00)	85,28
		0,00	76.115.900,00	0,00	76.115.900,00		
4.01 . 4.01.03 . 01 . 34 . 03	Pelayanan Kualitas Informasi Pemerintah Daerah	0,00	49.680.000,00	0,00	49.680.000,00	(4.341.000,00)	91,26
		0,00	45.339.000,00	0,00	45.339.000,00		
4.01 . 4.01.03 . 01 . 38	Program Rapat-Rapat Koordinasi Pembangunan	0,00	35.000.000,00	0,00	35.000.000,00	(7.127.000,00)	79,64
		0,00	27.873.000,00	0,00	27.873.000,00		
4.01 . 4.01.03 . 01 . 38 . 01	Monitoring dan Evaluasi Proyek Pembangunan	0,00	35.000.000,00	0,00	35.000.000,00	(7.127.000,00)	79,64
		0,00	27.873.000,00	0,00	27.873.000,00		
4.01 . 4.01.03 . 01 . 39	Program Peningkatan Promosi dan Kerjasama Investasi	0,00	68.000.000,00	0,00	68.000.000,00	(483.300,00)	99,29
		0,00	67.516.700,00	0,00	67.516.700,00		
4.01 . 4.01.03 . 01 . 39 . 01	Peningkatan Promosi Potensi Unggulan Daerah	0,00	68.000.000,00	0,00	68.000.000,00	(483.300,00)	99,29
		0,00	67.516.700,00	0,00	67.516.700,00		

KODE	URAIAN URUSAN, ORGANISASI, PROGRAM DAN KEGIATAN	ANGGARAN				BERTAMBAH / (BERKURANG)	
		REALISASI					
		JENIS BELANJA			JUMLAH	(Rp)	(%)
		PEGAWAI	BARANG & JASA	MODAL			
1	2	3	4	5	6 = 3 + 4 + 5	7	8
4.01 . 4.01.03 . 01 . 40	Program Revitalisasi, Perlindungan dan Konservasi SDA	0,00	124.000.000,00	0,00	124.000.000,00	(25.498.000,00)	79,44
		0,00	98.502.000,00	0,00	98.502.000,00		
4.01 . 4.01.03 . 01 . 40 . 01	Monitoring,Evaluasi,Bimtek dan Koordinasi Kesumberdayaan	0,00	97.000.000,00	0,00	97.000.000,00	(24.998.000,00)	74,23
		0,00	72.002.000,00	0,00	72.002.000,00		
4.01 . 4.01.03 . 01 . 40 . 02	Penyusunan Database Sumberdaya Alam	0,00	27.000.000,00	0,00	27.000.000,00	(500.000,00)	98,15
		0,00	26.500.000,00	0,00	26.500.000,00		
4.01 . 4.01.03 . 01 . 42	Program Layanan Pengadaan Secara Elektronik (LPSE)	130.290.000,00	97.710.000,00	0,00	228.000.000,00	(13.730.981,00)	93,98
		129.120.000,00	85.149.019,00	0,00	214.269.019,00		
4.01 . 4.01.03 . 01 . 42 . 01	Layanan Pengadaan Secara Elektronik (LPSE)	0,00	55.200.000,00	0,00	55.200.000,00	(1.672.481,00)	96,97
		0,00	53.527.519,00	0,00	53.527.519,00		
4.01 . 4.01.03 . 01 . 42 . 02	Bimtek dan Sosialisasi SPSE dan Sistem Informasi Rencana Umum Pengadaan (SIRUP)	0,00	7.710.000,00	0,00	7.710.000,00	(7.710.000,00)	0,00
		0,00	0,00	0,00	0,00		
4.01 . 4.01.03 . 01 . 42 . 03	Unit Layanan Pengadaan	130.290.000,00	34.800.000,00	0,00	165.090.000,00	(4.348.500,00)	97,37
		129.120.000,00	31.621.500,00	0,00	160.741.500,00		
4.01 . 4.01.03 . 01 . 43	Program Pengembangan Wawasan Kebangsaan	0,00	519.924.000,00	0,00	519.924.000,00	(159.187.004,00)	69,38
		0,00	360.736.996,00	0,00	360.736.996,00		
4.01 . 4.01.03 . 01 . 43 . 01	Monitoring Evaluasi dan Koordinasi Kesejahteraan Rakyat	0,00	118.930.000,00	0,00	118.930.000,00	(8.573.004,00)	92,79
		0,00	110.356.996,00	0,00	110.356.996,00		
4.01 . 4.01.03 . 01 . 43 . 02	Fasilitasi Pembinaan dan Penyuluhan Bahaya Narkoba dan HIV/AIDS	0,00	64.800.000,00	0,00	64.800.000,00	(64.800.000,00)	0,00
		0,00	0,00	0,00	0,00		
4.01 . 4.01.03 . 01 . 43 . 03	Peningkatan Toleransi dan Kerukunan Dalam Kehidupan Beragama	0,00	250.444.000,00	0,00	250.444.000,00	(76.394.000,00)	69,50
		0,00	174.050.000,00	0,00	174.050.000,00		
4.01 . 4.01.03 . 01 . 43 . 04	Pembinaan Pengembangan Kesenian dan Kebudayaan	0,00	85.750.000,00	0,00	85.750.000,00	(9.420.000,00)	89,01
		0,00	76.330.000,00	0,00	76.330.000,00		
4.01 . 4.01.04	Sekretariat DPRD	1.156.140.000,00	13.795.709.300,00	68.160.000,00	15.020.009.300,00	(606.486.305,00)	95,96
		1.063.023.000,00	13.282.639.995,00	67.860.000,00	14.413.522.995,00		
4.01 . 4.01.04 . 01	Sekretariat DPRD	1.156.140.000,00	13.795.709.300,00	68.160.000,00	15.020.009.300,00	(606.486.305,00)	95,96
		1.063.023.000,00	13.282.639.995,00	67.860.000,00	14.413.522.995,00		

KODE	URAIAN URUSAN, ORGANISASI, PROGRAM DAN KEGIATAN	ANGGARAN				BERTAMBAH / (BERKURANG)	
		REALISASI					
		JENIS BELANJA			JUMLAH	(Rp)	(%)
		PEGAWAI	BARANG & JASA	MODAL			
1	2	3	4	5	6 = 3 + 4 + 5	7	8
4.01 . 4.01.04 . 01 . 01	Program Pelayanan Administrasi Perkantoran	1.156.140.000,00	2.546.024.000,00	0,00	3.702.164.000,00	(202.427.071,00)	94,53
		1.063.023.000,00	2.436.713.929,00	0,00	3.499.736.929,00		
4.01 . 4.01.04 . 01 . 01 . 01	Penyediaan Kebutuhan Administrasi Umum	1.044.900.000,00	825.661.350,00	0,00	1.870.561.350,00	(201.718.090,00)	89,22
		951.783.000,00	717.060.260,00	0,00	1.668.843.260,00		
4.01 . 4.01.04 . 01 . 01 . 02	Penyediaan Kebutuhan Administrasi Keuangan	68.760.000,00	6.062.650,00	0,00	74.822.650,00	(2.650,00)	100,00
		68.760.000,00	6.060.000,00	0,00	74.820.000,00		
4.01 . 4.01.04 . 01 . 01 . 03	Penyediaan Kebutuhan Administrasi Barang dan Jasa	42.480.000,00	16.800.000,00	0,00	59.280.000,00	0,00	100,00
		42.480.000,00	16.800.000,00	0,00	59.280.000,00		
4.01 . 4.01.04 . 01 . 01 . 06	Penunjang Pelaksanaan Rapat Koordinasi dan Konsultasi	0,00	1.697.500.000,00	0,00	1.697.500.000,00	(706.331,00)	99,96
		0,00	1.696.793.669,00	0,00	1.696.793.669,00		
4.01 . 4.01.04 . 01 . 02	Program Peningkatan Sarana dan Prasarana Aparatur	0,00	312.500.000,00	68.160.000,00	380.660.000,00	(57.564.478,00)	84,88
		0,00	255.235.522,00	67.860.000,00	323.095.522,00		
4.01 . 4.01.04 . 01 . 02 . 05	pengadaan Kendaraan dinas/operasional	0,00	0,00	0,00	0,00	0,00	0,00
		0,00	0,00	0,00	0,00		
4.01 . 4.01.04 . 01 . 02 . 07	Pengadaan perlengkapan gedung kantor	0,00	0,00	44.160.000,00	44.160.000,00	0,00	100,00
		0,00	0,00	44.160.000,00	44.160.000,00		
4.01 . 4.01.04 . 01 . 02 . 09	Pengadaan peralatan gedung kantor	0,00	0,00	24.000.000,00	24.000.000,00	(300.000,00)	98,75
		0,00	0,00	23.700.000,00	23.700.000,00		
4.01 . 4.01.04 . 01 . 02 . 22	Pemeliharaan rutin/berkala gedung kantor	0,00	47.500.000,00	0,00	47.500.000,00	(14.689.100,00)	69,08
		0,00	32.810.900,00	0,00	32.810.900,00		
4.01 . 4.01.04 . 01 . 02 . 23	Pemeliharaan rutin/berkala mobil jabatan	0,00	265.000.000,00	0,00	265.000.000,00	(42.575.378,00)	83,93
		0,00	222.424.622,00	0,00	222.424.622,00		
4.01 . 4.01.04 . 01 . 03	Program peningkatan disiplin aparatur	0,00	102.250.000,00	0,00	102.250.000,00	(50.000,00)	99,95
		0,00	102.200.000,00	0,00	102.200.000,00		
4.01 . 4.01.04 . 01 . 03 . 02	Pengadaan pakaian dinas beserta perlengkapannya	0,00	21.500.000,00	0,00	21.500.000,00	(50.000,00)	99,77
		0,00	21.450.000,00	0,00	21.450.000,00		
4.01 . 4.01.04 . 01 . 03 . 05	Pengadaan pakaian khusus hari-hari tertentu	0,00	23.250.000,00	0,00	23.250.000,00	0,00	100,00
		0,00	23.250.000,00	0,00	23.250.000,00		
4.01 . 4.01.04 . 01 . 03 . 06	Pengadaan Pakaian Dinas Pimpinan dan Anggota DPRD	0,00	57.500.000,00	0,00	57.500.000,00	0,00	100,00
		0,00	57.500.000,00	0,00	57.500.000,00		

KODE	URAIAN URUSAN, ORGANISASI, PROGRAM DAN KEGIATAN	ANGGARAN				BERTAMBAH / (BERKURANG)	
		REALISASI					
		JENIS BELANJA			JUMLAH	(Rp)	(%)
		PEGAWAI	BARANG & JASA	MODAL			
1	2	3	4	5	6 = 3 + 4 + 5	7	8
4.01 . 4.01.04 . 01 . 05	Program Peningkatan Kapasitas Sumber Daya Aparatur	0,00	0,00	0,00	0,00	0,00	0,00
		0,00	0,00	0,00	0,00		
4.01 . 4.01.04 . 01 . 05 . 03	Bimbingan teknis implementasi peraturan perundang-undangan	0,00	0,00	0,00	0,00	0,00	0,00
		0,00	0,00	0,00	0,00		
4.01 . 4.01.04 . 01 . 15	Program peningkatan kapasitas lembaga perwakilan rakyat daerah	0,00	10.775.335.300,00	0,00	10.775.335.300,00	(345.944.756,00)	96,79
		0,00	10.429.390.544,00	0,00	10.429.390.544,00		
4.01 . 4.01.04 . 01 . 15 . 01	Pembahasan rancangan peraturan daerah	0,00	93.030.300,00	0,00	93.030.300,00	(600.300,00)	99,35
		0,00	92.430.000,00	0,00	92.430.000,00		
4.01 . 4.01.04 . 01 . 15 . 02	Hearing/dialog dan koordinasi dengan pejabat pemerintah daerah dan tokoh masyarakat/tokoh agama	0,00	20.000.000,00	0,00	20.000.000,00	(9.600.000,00)	52,00
		0,00	10.400.000,00	0,00	10.400.000,00		
4.01 . 4.01.04 . 01 . 15 . 03	Rapat-rapat alat kelengkapan dewan	0,00	160.445.000,00	0,00	160.445.000,00	(2.020.000,00)	98,74
		0,00	158.425.000,00	0,00	158.425.000,00		
4.01 . 4.01.04 . 01 . 15 . 04	Rapat-rapat paripurna	0,00	256.880.000,00	0,00	256.880.000,00	(80.000,00)	99,97
		0,00	256.800.000,00	0,00	256.800.000,00		
4.01 . 4.01.04 . 01 . 15 . 05	Kegiatan Reses	0,00	1.692.390.000,00	0,00	1.692.390.000,00	(315.875.000,00)	81,34
		0,00	1.376.515.000,00	0,00	1.376.515.000,00		
4.01 . 4.01.04 . 01 . 15 . 06	Kunjungan kerja pimpinan dan anggota DPRD dalam daerah	0,00	2.035.427.326,00	0,00	2.035.427.326,00	(385.864,00)	99,98
		0,00	2.035.041.462,00	0,00	2.035.041.462,00		
4.01 . 4.01.04 . 01 . 15 . 09	Rapat Paripurna HUT Kabupaten	0,00	449.450.000,00	0,00	449.450.000,00	0,00	100,00
		0,00	449.450.000,00	0,00	449.450.000,00		
4.01 . 4.01.04 . 01 . 15 . 10	Sosialisasi / Pameran Legislatif	0,00	30.000.000,00	0,00	30.000.000,00	0,00	100,00
		0,00	30.000.000,00	0,00	30.000.000,00		
4.01 . 4.01.04 . 01 . 15 . 12	Rapat-Rapat koordinasi dan konsultasi Komisi	0,00	5.945.712.674,00	0,00	5.945.712.674,00	(17.383.592,00)	99,71
		0,00	5.928.329.082,00	0,00	5.928.329.082,00		
4.01 . 4.01.04 . 01 . 15 . 13	Bimbingan Teknis Peningkatan Kapasitas DPRD	0,00	92.000.000,00	0,00	92.000.000,00	0,00	100,00
		0,00	92.000.000,00	0,00	92.000.000,00		
4.01 . 4.01.04 . 01 . 26	Program Penataan Peraturan Perundang-Undangan	0,00	59.600.000,00	0,00	59.600.000,00	(500.000,00)	99,16
		0,00	59.100.000,00	0,00	59.100.000,00		

KODE	URAIAN URUSAN, ORGANISASI, PROGRAM DAN KEGIATAN	ANGGARAN				BERTAMBAH / (BERKURANG)	
		REALISASI					
		JENIS BELANJA			JUMLAH	(Rp)	(%)
		PEGAWAI	BARANG & JASA	MODAL			
1	2	3	4	5	6 = 3 + 4 + 5	7	8
4.01 . 4.01.04 . 01 . 26 . 03	Legislasi rancangan peraturan perundang-undangan	0,00	0,00	0,00	0,00	0,00	0,00
		0,00	0,00	0,00	0,00		
4.01 . 4.01.04 . 01 . 26 . 06	Kajian peraturan perundang-undangan daerah terhadap peraturan perundang-undangan yang baru, lebih tinggi dan keserasian antar peraturan peundang-undangan daerah	0,00	59.600.000,00	0,00	59.600.000,00	(500.000,00)	99,16
		0,00	59.100.000,00	0,00	59.100.000,00		
4.01 . 4.01.09	Kecamatan Ratahan	910.380.000,00	509.889.000,00	110.000.000,00	1.530.269.000,00	(13.147.849,00)	99,14
		907.528.001,00	499.604.150,00	109.989.000,00	1.517.121.151,00		
4.01 . 4.01.09 . 01	Kecamatan Ratahan	910.380.000,00	509.889.000,00	110.000.000,00	1.530.269.000,00	(13.147.849,00)	99,14
		907.528.001,00	499.604.150,00	109.989.000,00	1.517.121.151,00		
4.01 . 4.01.09 . 01 . 01	Program Pelayanan Administrasi Perkantoran	910.380.000,00	194.089.000,00	0,00	1.104.469.000,00	(3.890.999,00)	99,65
		907.528.001,00	193.050.000,00	0,00	1.100.578.001,00		
4.01 . 4.01.09 . 01 . 01 . 01	Penyediaan Kebutuhan Administrasi Umum	883.650.000,00	53.610.000,00	0,00	937.260.000,00	(3.775.700,00)	99,60
		880.800.000,00	52.684.300,00	0,00	933.484.300,00		
4.01 . 4.01.09 . 01 . 01 . 02	Penyediaan Kebutuhan Administrasi Keuangan	20.730.000,00	0,00	0,00	20.730.000,00	(1.999,00)	99,99
		20.728.001,00	0,00	0,00	20.728.001,00		
4.01 . 4.01.09 . 01 . 01 . 03	Penyediaan Kebutuhan Administrasi Barang dan Jasa	6.000.000,00	0,00	0,00	6.000.000,00	0,00	100,00
		6.000.000,00	0,00	0,00	6.000.000,00		
4.01 . 4.01.09 . 01 . 01 . 06	Penunjang Pelaksanaan Rapat Koordinasi dan Konsultasi	0,00	140.479.000,00	0,00	140.479.000,00	(113.300,00)	99,92
		0,00	140.365.700,00	0,00	140.365.700,00		
4.01 . 4.01.09 . 01 . 02	Program Peningkatan Sarana dan Prasarana Aparatur	0,00	28.000.000,00	110.000.000,00	138.000.000,00	(4.764.000,00)	96,55
		0,00	23.247.000,00	109.989.000,00	133.236.000,00		
4.01 . 4.01.09 . 01 . 02 . 09	Pengadaan peralatan gedung kantor	0,00	0,00	110.000.000,00	110.000.000,00	(11.000,00)	99,99
		0,00	0,00	109.989.000,00	109.989.000,00		
4.01 . 4.01.09 . 01 . 02 . 24	Pemeliharaan rutin/berkala kendaraan dinas/operasional	0,00	28.000.000,00	0,00	28.000.000,00	(4.753.000,00)	83,03
		0,00	23.247.000,00	0,00	23.247.000,00		
4.01 . 4.01.09 . 01 . 03	Program peningkatan disiplin aparatur	0,00	37.500.000,00	0,00	37.500.000,00	0,00	100,00
		0,00	37.500.000,00	0,00	37.500.000,00		
4.01 . 4.01.09 . 01 . 03 . 02	Pengadaan pakaian dinas beserta perlengkapannya	0,00	0,00	0,00	0,00	0,00	0,00
		0,00	0,00	0,00	0,00		

KODE	URAIAN URUSAN, ORGANISASI, PROGRAM DAN KEGIATAN	ANGGARAN				BERTAMBAH / (BERKURANG)	
		REALISASI					
		JENIS BELANJA			JUMLAH	(Rp)	(%)
		PEGAWAI	BARANG & JASA	MODAL			
1	2	3	4	5	6 = 3 + 4 + 5	7	8
4.01 . 4.01.09 . 01 . 03 . 05	Pengadaan pakaian khusus hari-hari tertentu	0,00	37.500.000,00	0,00	37.500.000,00	0,00	100,00
		0,00	37.500.000,00	0,00	37.500.000,00		
4.01 . 4.01.09 . 01 . 28	Program Partisipasi Masyarakat dalam Membangun Desa / Kelurahan	0,00	48.700.000,00	0,00	48.700.000,00	0,00	100,00
		0,00	48.700.000,00	0,00	48.700.000,00		
4.01 . 4.01.09 . 01 . 28 . 01	Pelaksanaan Musyawarah Perencanaan Pembangunan Tingkat Kecamatan	0,00	10.700.000,00	0,00	10.700.000,00	0,00	100,00
		0,00	10.700.000,00	0,00	10.700.000,00		
4.01 . 4.01.09 . 01 . 28 . 02	Pelaksanaan Lomba Desa	0,00	10.000.000,00	0,00	10.000.000,00	0,00	100,00
		0,00	10.000.000,00	0,00	10.000.000,00		
4.01 . 4.01.09 . 01 . 28 . 03	Kegiatan Memperingati Hari-hari Besar Negara	0,00	11.000.000,00	0,00	11.000.000,00	0,00	100,00
		0,00	11.000.000,00	0,00	11.000.000,00		
4.01 . 4.01.09 . 01 . 28 . 04	Kegiatan Pameran Pembangunan	0,00	17.000.000,00	0,00	17.000.000,00	0,00	100,00
		0,00	17.000.000,00	0,00	17.000.000,00		
4.01 . 4.01.09 . 01 . 30	Program Peningkatan Kelurahan	0,00	201.600.000,00	0,00	201.600.000,00	(4.492.850,00)	97,77
		0,00	197.107.150,00	0,00	197.107.150,00		
4.01 . 4.01.09 . 01 . 30 . 01	Peningkatan Kelurahan Lowu Satu	0,00	22.400.000,00	0,00	22.400.000,00	(300.000,00)	98,66
		0,00	22.100.000,00	0,00	22.100.000,00		
4.01 . 4.01.09 . 01 . 30 . 02	Peningkatan Kelurahan Lowu Dua	0,00	22.400.000,00	0,00	22.400.000,00	(359.500,00)	98,40
		0,00	22.040.500,00	0,00	22.040.500,00		
4.01 . 4.01.09 . 01 . 30 . 03	Peningkatan Kelurahan Lowu Utara	0,00	22.400.000,00	0,00	22.400.000,00	(350.000,00)	98,44
		0,00	22.050.000,00	0,00	22.050.000,00		
4.01 . 4.01.09 . 01 . 30 . 04	Peningkatan Kelurahan Tosuraya	0,00	22.400.000,00	0,00	22.400.000,00	(600.000,00)	97,32
		0,00	21.800.000,00	0,00	21.800.000,00		
4.01 . 4.01.09 . 01 . 30 . 05	Peningkatan Kelurahan Tosuraya Selatan	0,00	22.400.000,00	0,00	22.400.000,00	(350.000,00)	98,44
		0,00	22.050.000,00	0,00	22.050.000,00		
4.01 . 4.01.09 . 01 . 30 . 06	Peningkatan Kelurahan Tosuraya Barat	0,00	22.400.000,00	0,00	22.400.000,00	(350.000,00)	98,44
		0,00	22.050.000,00	0,00	22.050.000,00		
4.01 . 4.01.09 . 01 . 30 . 07	Peningkatan Kelurahan Wawali	0,00	22.400.000,00	0,00	22.400.000,00	(1.445.750,00)	93,55
		0,00	20.954.250,00	0,00	20.954.250,00		
4.01 . 4.01.09 . 01 . 30 . 08	Peningkatan Kelurahan Wawali Pasan	0,00	22.400.000,00	0,00	22.400.000,00	(411.750,00)	98,16
		0,00	21.988.250,00	0,00	21.988.250,00		

KODE	URAIAN URUSAN, ORGANISASI, PROGRAM DAN KEGIATAN	ANGGARAN				BERTAMBAH / (BERKURANG)	
		REALISASI					
		JENIS BELANJA			JUMLAH	(Rp)	(%)
		PEGAWAI	BARANG & JASA	MODAL			
1	2	3	4	5	6 = 3 + 4 + 5	7	8
4.01 . 4.01.09 . 01 . 30 . 09	Peningkatan Kelurahan Nataan	0,00	22.400.000,00	0,00	22.400.000,00	(325.850,00)	98,55
		0,00	22.074.150,00	0,00	22.074.150,00		
4.01 . 4.01.10	Kecamatan Belang	104.129.000,00	156.840.000,00	10.000.000,00	270.969.000,00	(10.715.500,00)	96,05
		97.600.000,00	152.653.500,00	10.000.000,00	260.253.500,00		
4.01 . 4.01.10 . 01	Kecamatan Belang	104.129.000,00	156.840.000,00	10.000.000,00	270.969.000,00	(10.715.500,00)	96,05
		97.600.000,00	152.653.500,00	10.000.000,00	260.253.500,00		
4.01 . 4.01.10 . 01 . 01	Program Pelayanan Administrasi Perkantoran	104.129.000,00	104.390.000,00	0,00	208.519.000,00	(9.963.000,00)	95,22
		97.600.000,00	100.956.000,00	0,00	198.556.000,00		
4.01 . 4.01.10 . 01 . 01 . 01	Penyediaan Kebutuhan Administrasi Umum	75.329.000,00	27.290.000,00	0,00	102.619.000,00	(9.653.000,00)	90,59
		68.800.000,00	24.166.000,00	0,00	92.966.000,00		
4.01 . 4.01.10 . 01 . 01 . 02	Penyediaan Kebutuhan Administrasi Keuangan	21.600.000,00	750.000,00	0,00	22.350.000,00	0,00	100,00
		21.600.000,00	750.000,00	0,00	22.350.000,00		
4.01 . 4.01.10 . 01 . 01 . 03	Penyediaan Kebutuhan Administrasi Barang dan Jasa	7.200.000,00	750.000,00	0,00	7.950.000,00	0,00	100,00
		7.200.000,00	750.000,00	0,00	7.950.000,00		
4.01 . 4.01.10 . 01 . 01 . 06	Penunjang Pelaksanaan Rapat Koordinasi dan Konsultasi	0,00	75.600.000,00	0,00	75.600.000,00	(310.000,00)	99,59
		0,00	75.290.000,00	0,00	75.290.000,00		
4.01 . 4.01.10 . 01 . 02	Program Peningkatan Sarana dan Prasarana Aparatur	0,00	19.300.000,00	10.000.000,00	29.300.000,00	(752.500,00)	97,43
		0,00	18.547.500,00	10.000.000,00	28.547.500,00		
4.01 . 4.01.10 . 01 . 02 . 09	Pengadaan peralatan gedung kantor	0,00	0,00	10.000.000,00	10.000.000,00	0,00	100,00
		0,00	0,00	10.000.000,00	10.000.000,00		
4.01 . 4.01.10 . 01 . 02 . 24	Pemeliharaan rutin/berkala kendaraan dinas/operasional	0,00	19.300.000,00	0,00	19.300.000,00	(752.500,00)	96,10
		0,00	18.547.500,00	0,00	18.547.500,00		
4.01 . 4.01.10 . 01 . 03	Program peningkatan disiplin aparatur	0,00	5.750.000,00	0,00	5.750.000,00	0,00	100,00
		0,00	5.750.000,00	0,00	5.750.000,00		
4.01 . 4.01.10 . 01 . 03 . 02	Pengadaan pakaian dinas beserta perlengkapannya	0,00	5.750.000,00	0,00	5.750.000,00	0,00	100,00
		0,00	5.750.000,00	0,00	5.750.000,00		
4.01 . 4.01.10 . 01 . 28	Program Partisipasi Masyarakat dalam Membangun Desa / Kelurahan	0,00	27.400.000,00	0,00	27.400.000,00	0,00	100,00
		0,00	27.400.000,00	0,00	27.400.000,00		
4.01 . 4.01.10 . 01 . 28 . 01	Pelaksanaan Musyawarah Perencanaan Pembangunan Tingkat Kecamatan	0,00	6.700.000,00	0,00	6.700.000,00	0,00	100,00
		0,00	6.700.000,00	0,00	6.700.000,00		

KODE	URAIAN URUSAN, ORGANISASI, PROGRAM DAN KEGIATAN	ANGGARAN				BERTAMBAH / (BERKURANG)	
		REALISASI					
		JENIS BELANJA			JUMLAH	(Rp)	(%)
		PEGAWAI	BARANG & JASA	MODAL			
1	2	3	4	5	6 = 3 + 4 + 5	7	8
4.01 . 4.01.10 . 01 . 28 . 02	Pelaksanaan Lomba Desa	0,00	5.700.000,00	0,00	5.700.000,00	0,00	100,00
		0,00	5.700.000,00	0,00	5.700.000,00		
4.01 . 4.01.10 . 01 . 28 . 03	Kegiatan Memperingati Hari-hari Besar Negara	0,00	7.500.000,00	0,00	7.500.000,00	0,00	100,00
		0,00	7.500.000,00	0,00	7.500.000,00		
4.01 . 4.01.10 . 01 . 28 . 04	Kegiatan Pameran Pembangunan	0,00	7.500.000,00	0,00	7.500.000,00	0,00	100,00
		0,00	7.500.000,00	0,00	7.500.000,00		
4.01 . 4.01.11	Kecamatan Tombatu	113.349.000,00	150.663.600,00	6.700.000,00	270.712.600,00	(26.121.400,00)	90,35
		99.280.000,00	138.611.200,00	6.700.000,00	244.591.200,00		
4.01 . 4.01.11 . 01	Kecamatan Tombatu	113.349.000,00	150.663.600,00	6.700.000,00	270.712.600,00	(26.121.400,00)	90,35
		99.280.000,00	138.611.200,00	6.700.000,00	244.591.200,00		
4.01 . 4.01.11 . 01 . 01	Program Pelayanan Administrasi Perkantoran	113.349.000,00	82.575.000,00	0,00	195.924.000,00	(17.246.400,00)	91,20
		99.280.000,00	79.397.600,00	0,00	178.677.600,00		
4.01 . 4.01.11 . 01 . 01 . 01	Penyediaan Kebutuhan Administrasi Umum	82.869.000,00	30.225.000,00	0,00	113.094.000,00	(14.246.400,00)	87,40
		68.800.000,00	30.047.600,00	0,00	98.847.600,00		
4.01 . 4.01.11 . 01 . 01 . 02	Penyediaan Kebutuhan Administrasi Keuangan	23.280.000,00	1.600.000,00	0,00	24.880.000,00	0,00	100,00
		23.280.000,00	1.600.000,00	0,00	24.880.000,00		
4.01 . 4.01.11 . 01 . 01 . 03	Penyediaan Kebutuhan Administrasi Barang dan Jasa	7.200.000,00	600.000,00	0,00	7.800.000,00	0,00	100,00
		7.200.000,00	600.000,00	0,00	7.800.000,00		
4.01 . 4.01.11 . 01 . 01 . 06	Penunjang Pelaksanaan Rapat Koordinasi dan Konsultasi	0,00	50.150.000,00	0,00	50.150.000,00	(3.000.000,00)	94,02
		0,00	47.150.000,00	0,00	47.150.000,00		
4.01 . 4.01.11 . 01 . 02	Program Peningkatan Sarana dan Prasarana Aparatur	0,00	35.344.100,00	6.700.000,00	42.044.100,00	(8.475.000,00)	79,84
		0,00	26.869.100,00	6.700.000,00	33.569.100,00		
4.01 . 4.01.11 . 01 . 02 . 07	Pengadaan perlengkapan gedung kantor	0,00	9.743.600,00	2.200.000,00	11.943.600,00	0,00	100,00
		0,00	9.743.600,00	2.200.000,00	11.943.600,00		
4.01 . 4.01.11 . 01 . 02 . 09	Pengadaan peralatan gedung kantor	0,00	0,00	4.500.000,00	4.500.000,00	0,00	100,00
		0,00	0,00	4.500.000,00	4.500.000,00		
4.01 . 4.01.11 . 01 . 02 . 24	Pemeliharaan rutin/berkala kendaraan dinas/operasional	0,00	25.600.500,00	0,00	25.600.500,00	(8.475.000,00)	66,90
		0,00	17.125.500,00	0,00	17.125.500,00		
4.01 . 4.01.11 . 01 . 03	Program peningkatan disiplin aparatur	0,00	12.750.000,00	0,00	12.750.000,00	(400.000,00)	96,86
		0,00	12.350.000,00	0,00	12.350.000,00		

KODE	URAIAN URUSAN, ORGANISASI, PROGRAM DAN KEGIATAN	ANGGARAN				BERTAMBAH / (BERKURANG)	
		REALISASI					
		JENIS BELANJA			JUMLAH	(Rp)	(%)
		PEGAWAI	BARANG & JASA	MODAL			
1	2	3	4	5	6 = 3 + 4 + 5	7	8
4.01 . 4.01.11 . 01 . 03 . 02	Pengadaan pakaian dinas beserta perlengkapannya	0,00	12.750.000,00	0,00	12.750.000,00	(400.000,00)	96,86
		0,00	12.350.000,00	0,00	12.350.000,00		
4.01 . 4.01.11 . 01 . 28	Program Partisipasi Masyarakat dalam Membangun Desa / Kelurahan	0,00	19.994.500,00	0,00	19.994.500,00	0,00	100,00
		0,00	19.994.500,00	0,00	19.994.500,00		
4.01 . 4.01.11 . 01 . 28 . 01	Pelaksanaan Musyawarah Perencanaan Pembangunan Tingkat Kecamatan	0,00	6.512.500,00	0,00	6.512.500,00	0,00	100,00
		0,00	6.512.500,00	0,00	6.512.500,00		
4.01 . 4.01.11 . 01 . 28 . 02	Pelaksanaan Lomba Desa	0,00	3.157.000,00	0,00	3.157.000,00	0,00	100,00
		0,00	3.157.000,00	0,00	3.157.000,00		
4.01 . 4.01.11 . 01 . 28 . 03	Kegiatan Memperingati Hari-hari Besar Negara	0,00	6.325.000,00	0,00	6.325.000,00	0,00	100,00
		0,00	6.325.000,00	0,00	6.325.000,00		
4.01 . 4.01.11 . 01 . 28 . 04	Kegiatan Pameran Pembangunan	0,00	4.000.000,00	0,00	4.000.000,00	0,00	100,00
		0,00	4.000.000,00	0,00	4.000.000,00		
4.01 . 4.01.12	Kecamatan Touluaan	106.805.000,00	139.164.000,00	19.970.500,00	265.939.500,00	(7.560.100,00)	97,16
		99.985.500,00	138.423.400,00	19.970.500,00	258.379.400,00		
4.01 . 4.01.12 . 01	Kecamatan Touluaan	106.805.000,00	139.164.000,00	19.970.500,00	265.939.500,00	(7.560.100,00)	97,16
		99.985.500,00	138.423.400,00	19.970.500,00	258.379.400,00		
4.01 . 4.01.12 . 01 . 01	Program Pelayanan Administrasi Perkantoran	106.805.000,00	75.814.000,00	0,00	182.619.000,00	(7.560.000,00)	95,86
		99.985.500,00	75.073.500,00	0,00	175.059.000,00		
4.01 . 4.01.12 . 01 . 01 . 01	Penyediaan Kebutuhan Administrasi Umum	75.605.000,00	13.075.000,00	0,00	88.680.000,00	(6.783.000,00)	92,35
		68.823.000,00	13.074.000,00	0,00	81.897.000,00		
4.01 . 4.01.12 . 01 . 01 . 02	Penyediaan Kebutuhan Administrasi Keuangan	22.800.000,00	3.300.000,00	0,00	26.100.000,00	(37.500,00)	99,86
		22.762.500,00	3.300.000,00	0,00	26.062.500,00		
4.01 . 4.01.12 . 01 . 01 . 03	Penyediaan Kebutuhan Administrasi Barang dan Jasa	8.400.000,00	0,00	0,00	8.400.000,00	0,00	100,00
		8.400.000,00	0,00	0,00	8.400.000,00		
4.01 . 4.01.12 . 01 . 01 . 06	Penunjang Pelaksanaan Rapat Koordinasi dan Konsultasi	0,00	59.439.000,00	0,00	59.439.000,00	(739.500,00)	98,76
		0,00	58.699.500,00	0,00	58.699.500,00		
4.01 . 4.01.12 . 01 . 02	Program Peningkatan Sarana dan Prasarana Aparatur	0,00	27.300.000,00	0,00	27.300.000,00	(100,00)	100,00
		0,00	27.299.900,00	0,00	27.299.900,00		
4.01 . 4.01.12 . 01 . 02 . 10	Pengadaan mebeleur	0,00	3.600.000,00	0,00	3.600.000,00	0,00	100,00
		0,00	3.600.000,00	0,00	3.600.000,00		

KODE	URAIAN URUSAN, ORGANISASI, PROGRAM DAN KEGIATAN	ANGGARAN				BERTAMBAH / (BERKURANG)	
		REALISASI					
		JENIS BELANJA			JUMLAH	(Rp)	(%)
		PEGAWAI	BARANG & JASA	MODAL			
1	2	3	4	5	6 = 3 + 4 + 5	7	8
4.01 . 4.01.12 . 01 . 02 . 23	Pemeliharaan rutin/berkala mobil jabatan	0,00	23.700.000,00	0,00	23.700.000,00	(100,00)	100,00
		0,00	23.699.900,00	0,00	23.699.900,00		
4.01 . 4.01.12 . 01 . 03	<i>Program peningkatan disiplin aparatur</i>	0,00	10.000.000,00	0,00	10.000.000,00	0,00	100,00
		0,00	10.000.000,00	0,00	10.000.000,00		
4.01 . 4.01.12 . 01 . 03 . 02	Pengadaan pakaian dinas beserta perlengkapannya	0,00	10.000.000,00	0,00	10.000.000,00	0,00	100,00
		0,00	10.000.000,00	0,00	10.000.000,00		
4.01 . 4.01.12 . 01 . 28	<i>Program Partisipasi Masyarakat dalam Membangun Desa / Kelurahan</i>	0,00	26.050.000,00	0,00	26.050.000,00	0,00	100,00
		0,00	26.050.000,00	0,00	26.050.000,00		
4.01 . 4.01.12 . 01 . 28 . 01	Pelaksanaan Musyawarah Perencanaan Pembangunan Tingkat Kecamatan	0,00	5.950.000,00	0,00	5.950.000,00	0,00	100,00
		0,00	5.950.000,00	0,00	5.950.000,00		
4.01 . 4.01.12 . 01 . 28 . 02	Pelaksanaan Lomba Desa	0,00	5.700.000,00	0,00	5.700.000,00	0,00	100,00
		0,00	5.700.000,00	0,00	5.700.000,00		
4.01 . 4.01.12 . 01 . 28 . 03	Kegiatan Memperingati Hari-hari Besar Negara	0,00	7.400.000,00	0,00	7.400.000,00	0,00	100,00
		0,00	7.400.000,00	0,00	7.400.000,00		
4.01 . 4.01.12 . 01 . 28 . 04	Kegiatan Pameran Pembangunan	0,00	7.000.000,00	0,00	7.000.000,00	0,00	100,00
		0,00	7.000.000,00	0,00	7.000.000,00		
4.01 . 4.01.12 . 01 . 41	<i>Program Peningkatan Sarana dan Prasarana Olahraga</i>	0,00	0,00	19.970.500,00	19.970.500,00	0,00	100,00
		0,00	0,00	19.970.500,00	19.970.500,00		
4.01 . 4.01.12 . 01 . 41 . 02	Peningkatan Saran dan Prasarana Olah Raga (Lanjutan 2016)	0,00	0,00	19.970.500,00	19.970.500,00	0,00	100,00
		0,00	0,00	19.970.500,00	19.970.500,00		
4.01 . 4.01.13	Kecamatan Pusomaen	110.985.000,00	149.134.000,00	45.850.000,00	305.969.000,00	(14.872.500,00)	95,14
		96.686.000,00	148.560.500,00	45.850.000,00	291.096.500,00		
4.01 . 4.01.13 . 01	Kecamatan Pusomaen	110.985.000,00	149.134.000,00	45.850.000,00	305.969.000,00	(14.872.500,00)	95,14
		96.686.000,00	148.560.500,00	45.850.000,00	291.096.500,00		
4.01 . 4.01.13 . 01 . 01	<i>Program Pelayanan Administrasi Perkantoran</i>	110.985.000,00	87.684.000,00	0,00	198.669.000,00	(14.782.000,00)	92,56
		96.686.000,00	87.201.000,00	0,00	183.887.000,00		
4.01 . 4.01.13 . 01 . 01 . 01	Penyediaan Kebutuhan Administrasi Umum	83.145.000,00	17.750.000,00	0,00	100.895.000,00	(14.359.900,00)	85,77
		68.846.000,00	17.689.100,00	0,00	86.535.100,00		
4.01 . 4.01.13 . 01 . 01 . 02	Penyediaan Kebutuhan Administrasi Keuangan	21.840.000,00	6.350.000,00	0,00	28.190.000,00	(15.000,00)	99,95
		21.840.000,00	6.335.000,00	0,00	28.175.000,00		

KODE	URAIAN URUSAN, ORGANISASI, PROGRAM DAN KEGIATAN	ANGGARAN				BERTAMBAH / (BERKURANG)	
		REALISASI					
		JENIS BELANJA			JUMLAH	(Rp)	(%)
		PEGAWAI	BARANG & JASA	MODAL			
1	2	3	4	5	6 = 3 + 4 + 5	7	8
4.01 . 4.01.13 . 01 . 01 . 03	Penyediaan Kebutuhan Administrasi Barang dan Jasa	6.000.000,00	64.000,00	0,00	6.064.000,00	0,00	100,00
		6.000.000,00	64.000,00	0,00	6.064.000,00		
4.01 . 4.01.13 . 01 . 01 . 04	Penyediaan Kebutuhan Administrasi Kepegawaian	0,00	500.000,00	0,00	500.000,00	0,00	100,00
		0,00	500.000,00	0,00	500.000,00		
4.01 . 4.01.13 . 01 . 01 . 06	Penunjang Pelaksanaan Rapat Koordinasi dan Konsultasi	0,00	63.020.000,00	0,00	63.020.000,00	(407.100,00)	99,35
		0,00	62.612.900,00	0,00	62.612.900,00		
4.01 . 4.01.13 . 01 . 02	Program Peningkatan Sarana dan Prasarana Aparatur	0,00	18.850.000,00	45.850.000,00	64.700.000,00	(90.500,00)	99,86
		0,00	18.759.500,00	45.850.000,00	64.609.500,00		
4.01 . 4.01.13 . 01 . 02 . 10	Pengadaan mebeleur	0,00	0,00	5.850.000,00	5.850.000,00	0,00	100,00
		0,00	0,00	5.850.000,00	5.850.000,00		
4.01 . 4.01.13 . 01 . 02 . 24	Pemeliharaan rutin/berkala kendaraan dinas/operasional	0,00	18.850.000,00	0,00	18.850.000,00	(90.500,00)	99,52
		0,00	18.759.500,00	0,00	18.759.500,00		
4.01 . 4.01.13 . 01 . 02 . 54	Pengadaan Pos Jaga Pantai Lumintang	0,00	0,00	40.000.000,00	40.000.000,00	0,00	100,00
		0,00	0,00	40.000.000,00	40.000.000,00		
4.01 . 4.01.13 . 01 . 03	Program peningkatan disiplin aparaturn	0,00	6.000.000,00	0,00	6.000.000,00	0,00	100,00
		0,00	6.000.000,00	0,00	6.000.000,00		
4.01 . 4.01.13 . 01 . 03 . 02	Pengadaan pakaian dinas beserta perlengkapannya	0,00	6.000.000,00	0,00	6.000.000,00	0,00	100,00
		0,00	6.000.000,00	0,00	6.000.000,00		
4.01 . 4.01.13 . 01 . 28	Program Partisipasi Masyarakat dalam Membangun Desa / Kelurahan	0,00	36.600.000,00	0,00	36.600.000,00	0,00	100,00
		0,00	36.600.000,00	0,00	36.600.000,00		
4.01 . 4.01.13 . 01 . 28 . 01	Pelaksanaan Musyawarah Perencanaan Pembangunan Tingkat Kecamatan	0,00	7.500.000,00	0,00	7.500.000,00	0,00	100,00
		0,00	7.500.000,00	0,00	7.500.000,00		
4.01 . 4.01.13 . 01 . 28 . 02	Pelaksanaan Lomba Desa	0,00	7.100.000,00	0,00	7.100.000,00	0,00	100,00
		0,00	7.100.000,00	0,00	7.100.000,00		
4.01 . 4.01.13 . 01 . 28 . 03	Kegiatan Memperingati Hari-hari Besar Negara	0,00	9.000.000,00	0,00	9.000.000,00	0,00	100,00
		0,00	9.000.000,00	0,00	9.000.000,00		
4.01 . 4.01.13 . 01 . 28 . 04	Kegiatan Pameran Pembangunan	0,00	13.000.000,00	0,00	13.000.000,00	0,00	100,00
		0,00	13.000.000,00	0,00	13.000.000,00		
4.01 . 4.01.14	Kecamatan Ratatotok	109.821.000,00	156.148.000,00	0,00	265.969.000,00	(17.517.900,00)	93,41
		95.130.000,00	153.321.100,00	0,00	248.451.100,00		

KODE	URAIAN URUSAN, ORGANISASI, PROGRAM DAN KEGIATAN	ANGGARAN				BERTAMBAH / (BERKURANG)	
		REALISASI					
		JENIS BELANJA			JUMLAH	(Rp)	(%)
		PEGAWAI	BARANG & JASA	MODAL			
1	2	3	4	5	6 = 3 + 4 + 5	7	8
4.01 . 4.01.14 . 01	Kecamatan Ratatotok	109.821.000,00	156.148.000,00	0,00	265.969.000,00	(17.517.900,00)	93,41
		95.130.000,00	153.321.100,00	0,00	248.451.100,00		
4.01 . 4.01.14 . 01 . 01	Program Pelayanan Administrasi Perkantoran	109.821.000,00	104.198.000,00	0,00	214.019.000,00	(16.738.200,00)	92,18
		95.130.000,00	102.150.800,00	0,00	197.280.800,00		
4.01 . 4.01.14 . 01 . 01 . 01	Penyediaan Kebutuhan Administrasi Umum	83.421.000,00	23.548.000,00	0,00	106.969.000,00	(16.242.000,00)	84,82
		68.800.000,00	21.927.000,00	0,00	90.727.000,00		
4.01 . 4.01.14 . 01 . 01 . 02	Penyediaan Kebutuhan Administrasi Keuangan	21.600.000,00	350.000,00	0,00	21.950.000,00	(70.000,00)	99,68
		21.530.000,00	350.000,00	0,00	21.880.000,00		
4.01 . 4.01.14 . 01 . 01 . 03	Penyediaan Kebutuhan Administrasi Barang dan Jasa	4.800.000,00	300.000,00	0,00	5.100.000,00	0,00	100,00
		4.800.000,00	300.000,00	0,00	5.100.000,00		
4.01 . 4.01.14 . 01 . 01 . 06	Penunjang Pelaksanaan Rapat Koordinasi dan Konsultasi	0,00	80.000.000,00	0,00	80.000.000,00	(426.200,00)	99,47
		0,00	79.573.800,00	0,00	79.573.800,00		
4.01 . 4.01.14 . 01 . 02	Program Peningkatan Sarana dan Prasarana Aparatur	0,00	20.100.000,00	0,00	20.100.000,00	(579.700,00)	97,12
		0,00	19.520.300,00	0,00	19.520.300,00		
4.01 . 4.01.14 . 01 . 02 . 07	Pengadaan perlengkapan gedung kantor	0,00	0,00	0,00	0,00	0,00	0,00
		0,00	0,00	0,00	0,00		
4.01 . 4.01.14 . 01 . 02 . 24	Pemeliharaan rutin/berkala kendaraan dinas/operasional	0,00	20.100.000,00	0,00	20.100.000,00	(579.700,00)	97,12
		0,00	19.520.300,00	0,00	19.520.300,00		
4.01 . 4.01.14 . 01 . 03	Program peningkatan disiplin aparatur	0,00	6.000.000,00	0,00	6.000.000,00	(150.000,00)	97,50
		0,00	5.850.000,00	0,00	5.850.000,00		
4.01 . 4.01.14 . 01 . 03 . 02	Pengadaan pakaian dinas beserta perlengkapannya	0,00	6.000.000,00	0,00	6.000.000,00	(150.000,00)	97,50
		0,00	5.850.000,00	0,00	5.850.000,00		
4.01 . 4.01.14 . 01 . 28	Program Partisipasi Masyarakat dalam Membangun Desa / Kelurahan	0,00	25.850.000,00	0,00	25.850.000,00	(50.000,00)	99,81
		0,00	25.800.000,00	0,00	25.800.000,00		
4.01 . 4.01.14 . 01 . 28 . 01	Pelaksanaan Musyawarah Perencanaan Pembangunan Tingkat Kecamatan	0,00	6.000.000,00	0,00	6.000.000,00	0,00	100,00
		0,00	6.000.000,00	0,00	6.000.000,00		
4.01 . 4.01.14 . 01 . 28 . 02	Pelaksanaan Lomba Desa	0,00	7.000.000,00	0,00	7.000.000,00	0,00	100,00
		0,00	7.000.000,00	0,00	7.000.000,00		
4.01 . 4.01.14 . 01 . 28 . 03	Kegiatan Memperingati Hari-hari Besar Negara	0,00	6.000.000,00	0,00	6.000.000,00	0,00	100,00
		0,00	6.000.000,00	0,00	6.000.000,00		

KODE	URAIAN URUSAN, ORGANISASI, PROGRAM DAN KEGIATAN	ANGGARAN				BERTAMBAH / (BERKURANG)	
		REALISASI					
		JENIS BELANJA			JUMLAH	(Rp)	(%)
		PEGAWAI	BARANG & JASA	MODAL			
1	2	3	4	5	6 = 3 + 4 + 5	7	8
4.01 . 4.01.14 . 01 . 28 . 04	Kegiatan Pameran Pembangunan	0,00	6.850.000,00	0,00	6.850.000,00	(50.000,00)	99,27
		0,00	6.800.000,00	0,00	6.800.000,00		
4.01 . 4.01.15	Kecamatan Ratahan Timur	103.769.000,00	142.200.000,00	0,00	245.969.000,00	(8.158.400,00)	96,68
		97.240.000,00	140.570.600,00	0,00	237.810.600,00		
4.01 . 4.01.15 . 01	Kecamatan Ratahan Timur	103.769.000,00	142.200.000,00	0,00	245.969.000,00	(8.158.400,00)	96,68
		97.240.000,00	140.570.600,00	0,00	237.810.600,00		
4.01 . 4.01.15 . 01 . 01	Program Pelayanan Administrasi Perkantoran	103.769.000,00	93.222.000,00	0,00	196.991.000,00	(7.248.400,00)	96,32
		97.240.000,00	92.502.600,00	0,00	189.742.600,00		
4.01 . 4.01.15 . 01 . 01 . 01	Penyediaan Kebutuhan Administrasi Umum	75.329.000,00	6.960.000,00	0,00	82.289.000,00	(6.588.700,00)	91,99
		68.800.000,00	6.900.300,00	0,00	75.700.300,00		
4.01 . 4.01.15 . 01 . 01 . 02	Penyediaan Kebutuhan Administrasi Keuangan	22.440.000,00	12.182.000,00	0,00	34.622.000,00	(1.000,00)	100,00
		22.440.000,00	12.181.000,00	0,00	34.621.000,00		
4.01 . 4.01.15 . 01 . 01 . 03	Penyediaan Kebutuhan Administrasi Barang dan Jasa	6.000.000,00	2.500.000,00	0,00	8.500.000,00	(652.000,00)	92,33
		6.000.000,00	1.848.000,00	0,00	7.848.000,00		
4.01 . 4.01.15 . 01 . 01 . 06	Penunjang Pelaksanaan Rapat Koordinasi dan Konsultasi	0,00	71.580.000,00	0,00	71.580.000,00	(6.700,00)	99,99
		0,00	71.573.300,00	0,00	71.573.300,00		
4.01 . 4.01.15 . 01 . 02	Program Peningkatan Sarana dan Prasarana Aparatur	0,00	19.208.000,00	0,00	19.208.000,00	(910.000,00)	95,26
		0,00	18.298.000,00	0,00	18.298.000,00		
4.01 . 4.01.15 . 01 . 02 . 24	Pemeliharaan rutin/berkala kendaraan dinas/operasional	0,00	19.208.000,00	0,00	19.208.000,00	(910.000,00)	95,26
		0,00	18.298.000,00	0,00	18.298.000,00		
4.01 . 4.01.15 . 01 . 03	Program peningkatan disiplin aparatur	0,00	6.120.000,00	0,00	6.120.000,00	0,00	100,00
		0,00	6.120.000,00	0,00	6.120.000,00		
4.01 . 4.01.15 . 01 . 03 . 05	Pengadaan pakaian khusus hari-hari tertentu	0,00	6.120.000,00	0,00	6.120.000,00	0,00	100,00
		0,00	6.120.000,00	0,00	6.120.000,00		
4.01 . 4.01.15 . 01 . 28	Program Partisipasi Masyarakat dalam Membangun Desa / Kelurahan	0,00	23.650.000,00	0,00	23.650.000,00	0,00	100,00
		0,00	23.650.000,00	0,00	23.650.000,00		
4.01 . 4.01.15 . 01 . 28 . 01	Pelaksanaan Musyawarah Perencanaan Pembangunan Tingkat Kecamatan	0,00	3.500.000,00	0,00	3.500.000,00	0,00	100,00
		0,00	3.500.000,00	0,00	3.500.000,00		
4.01 . 4.01.15 . 01 . 28 . 02	Pelaksanaan Lomba Desa	0,00	6.000.000,00	0,00	6.000.000,00	0,00	100,00
		0,00	6.000.000,00	0,00	6.000.000,00		

KODE	URAIAN URUSAN, ORGANISASI, PROGRAM DAN KEGIATAN	ANGGARAN				BERTAMBAH / (BERKURANG)	
		REALISASI					
		JENIS BELANJA			JUMLAH	(Rp)	(%)
		PEGAWAI	BARANG & JASA	MODAL			
1	2	3	4	5	6 = 3 + 4 + 5	7	8
4.01 . 4.01.15 . 01 . 28 . 03	Kegiatan Memperingati Hari-hari Besar Negara	0,00	4.800.000,00	0,00	4.800.000,00	0,00	100,00
		0,00	4.800.000,00	0,00	4.800.000,00		
4.01 . 4.01.15 . 01 . 28 . 04	Kegiatan Pameran Pembangunan	0,00	9.350.000,00	0,00	9.350.000,00	0,00	100,00
		0,00	9.350.000,00	0,00	9.350.000,00		
4.01 . 4.01.16	Kecamatan Tombatu Timur	102.079.000,00	140.390.000,00	23.470.500,00	265.939.500,00	(7.030.600,00)	97,36
		96.010.000,00	139.428.400,00	23.470.500,00	258.908.900,00		
4.01 . 4.01.16 . 01	Kecamatan Tombatu Timur	102.079.000,00	140.390.000,00	23.470.500,00	265.939.500,00	(7.030.600,00)	97,36
		96.010.000,00	139.428.400,00	23.470.500,00	258.908.900,00		
4.01 . 4.01.16 . 01 . 01	Program Pelayanan Administrasi Perkantoran	102.079.000,00	87.030.000,00	0,00	189.109.000,00	(6.822.100,00)	96,39
		96.010.000,00	86.276.900,00	0,00	182.286.900,00		
4.01 . 4.01.16 . 01 . 01 . 01	Penyediaan Kebutuhan Administrasi Umum	74.869.000,00	16.160.000,00	0,00	91.029.000,00	(6.070.500,00)	93,33
		68.800.000,00	16.158.500,00	0,00	84.958.500,00		
4.01 . 4.01.16 . 01 . 01 . 02	Penyediaan Kebutuhan Administrasi Keuangan	21.010.000,00	250.000,00	0,00	21.260.000,00	0,00	100,00
		21.010.000,00	250.000,00	0,00	21.260.000,00		
4.01 . 4.01.16 . 01 . 01 . 03	Penyediaan Kebutuhan Administrasi Barang dan Jasa	6.200.000,00	200.000,00	0,00	6.400.000,00	0,00	100,00
		6.200.000,00	200.000,00	0,00	6.400.000,00		
4.01 . 4.01.16 . 01 . 01 . 06	Penunjang Pelaksanaan Rapat Koordinasi dan Konsultasi	0,00	70.420.000,00	0,00	70.420.000,00	(751.600,00)	98,93
		0,00	69.668.400,00	0,00	69.668.400,00		
4.01 . 4.01.16 . 01 . 02	Program Peningkatan Sarana dan Prasarana Aparatur	0,00	19.600.000,00	3.500.000,00	23.100.000,00	(208.500,00)	99,10
		0,00	19.391.500,00	3.500.000,00	22.891.500,00		
4.01 . 4.01.16 . 01 . 02 . 09	Pengadaan peralatan gedung kantor	0,00	0,00	3.500.000,00	3.500.000,00	0,00	100,00
		0,00	0,00	3.500.000,00	3.500.000,00		
4.01 . 4.01.16 . 01 . 02 . 24	Pemeliharaan rutin/berkala kendaraan dinas/operasional	0,00	17.600.000,00	0,00	17.600.000,00	(208.500,00)	98,82
		0,00	17.391.500,00	0,00	17.391.500,00		
4.01 . 4.01.16 . 01 . 02 . 28	Pemeliharaan rutin/berkala peralatan gedung kantor	0,00	2.000.000,00	0,00	2.000.000,00	0,00	100,00
		0,00	2.000.000,00	0,00	2.000.000,00		
4.01 . 4.01.16 . 01 . 03	Program peningkatan disiplin aparatur	0,00	4.000.000,00	0,00	4.000.000,00	0,00	100,00
		0,00	4.000.000,00	0,00	4.000.000,00		
4.01 . 4.01.16 . 01 . 03 . 05	Pengadaan pakaian khusus hari-hari tertentu	0,00	4.000.000,00	0,00	4.000.000,00	0,00	100,00
		0,00	4.000.000,00	0,00	4.000.000,00		

KODE	URAIAN URUSAN, ORGANISASI, PROGRAM DAN KEGIATAN	ANGGARAN				BERTAMBAH / (BERKURANG)	
		REALISASI					
		JENIS BELANJA			JUMLAH	(Rp)	(%)
		PEGAWAI	BARANG & JASA	MODAL			
1	2	3	4	5	6 = 3 + 4 + 5	7	8
4.01 . 4.01.16 . 01 . 28	Program Partisipasi Masyarakat dalam Membangun Desa / Kelurahan	0,00	29.760.000,00	0,00	29.760.000,00	0,00	100,00
		0,00	29.760.000,00	0,00	29.760.000,00		
4.01 . 4.01.16 . 01 . 28 . 01	Pelaksanaan Musyawarah Perencanaan Pembangunan Tingkat Kecamatan	0,00	7.500.000,00	0,00	7.500.000,00	0,00	100,00
		0,00	7.500.000,00	0,00	7.500.000,00		
4.01 . 4.01.16 . 01 . 28 . 02	Pelaksanaan Lomba Desa	0,00	7.010.000,00	0,00	7.010.000,00	0,00	100,00
		0,00	7.010.000,00	0,00	7.010.000,00		
4.01 . 4.01.16 . 01 . 28 . 03	Kegiatan Memperingati Hari-hari Besar Negara	0,00	8.000.000,00	0,00	8.000.000,00	0,00	100,00
		0,00	8.000.000,00	0,00	8.000.000,00		
4.01 . 4.01.16 . 01 . 28 . 04	Kegiatan Pameran Pembangunan	0,00	7.250.000,00	0,00	7.250.000,00	0,00	100,00
		0,00	7.250.000,00	0,00	7.250.000,00		
4.01 . 4.01.16 . 01 . 41	Program Peningkatan Sarana dan Prasarana Olahraga	0,00	0,00	19.970.500,00	19.970.500,00	0,00	100,00
		0,00	0,00	19.970.500,00	19.970.500,00		
4.01 . 4.01.16 . 01 . 41 . 02	Peningkatan Saran dan Prasarana Olah Raga (Lanjutan 2016)	0,00	0,00	19.970.500,00	19.970.500,00	0,00	100,00
		0,00	0,00	19.970.500,00	19.970.500,00		
4.01 . 4.01.17	Kecamatan Tombatu Utara	101.080.000,00	140.889.000,00	4.000.000,00	245.969.000,00	(2.619.500,00)	98,94
		100.310.000,00	139.039.500,00	4.000.000,00	243.349.500,00		
4.01 . 4.01.17 . 01	Kecamatan Tombatu Utara	101.080.000,00	140.889.000,00	4.000.000,00	245.969.000,00	(2.619.500,00)	98,94
		100.310.000,00	139.039.500,00	4.000.000,00	243.349.500,00		
4.01 . 4.01.17 . 01 . 01	Program Pelayanan Administrasi Perkantoran	101.080.000,00	76.123.500,00	0,00	177.203.500,00	(2.619.500,00)	98,52
		100.310.000,00	74.274.000,00	0,00	174.584.000,00		
4.01 . 4.01.17 . 01 . 01 . 01	Penyediaan Kebutuhan Administrasi Umum	68.800.000,00	39.554.500,00	0,00	108.354.500,00	(153.000,00)	99,86
		68.800.000,00	39.401.500,00	0,00	108.201.500,00		
4.01 . 4.01.17 . 01 . 01 . 02	Penyediaan Kebutuhan Administrasi Keuangan	23.280.000,00	500.000,00	0,00	23.780.000,00	(770.000,00)	96,76
		22.510.000,00	500.000,00	0,00	23.010.000,00		
4.01 . 4.01.17 . 01 . 01 . 03	Penyediaan Kebutuhan Administrasi Barang dan Jasa	9.000.000,00	500.000,00	0,00	9.500.000,00	0,00	100,00
		9.000.000,00	500.000,00	0,00	9.500.000,00		
4.01 . 4.01.17 . 01 . 01 . 06	Penunjang Pelaksanaan Rapat Koordinasi dan Konsultasi	0,00	35.569.000,00	0,00	35.569.000,00	(1.696.500,00)	95,23
		0,00	33.872.500,00	0,00	33.872.500,00		
4.01 . 4.01.17 . 01 . 02	Program Peningkatan Sarana dan Prasarana Aparatur	0,00	27.765.500,00	4.000.000,00	31.765.500,00	0,00	100,00
		0,00	27.765.500,00	4.000.000,00	31.765.500,00		

KODE	URAIAN URUSAN, ORGANISASI, PROGRAM DAN KEGIATAN	ANGGARAN				BERTAMBAH / (BERKURANG)	
		REALISASI					
		JENIS BELANJA			JUMLAH	(Rp)	(%)
		PEGAWAI	BARANG & JASA	MODAL			
1	2	3	4	5	6 = 3 + 4 + 5	7	8
4.01 . 4.01.17 . 01 . 02 . 09	Pengadaan peralatan gedung kantor	0,00	5.765.500,00	4.000.000,00	9.765.500,00	0,00	100,00
		0,00	5.765.500,00	4.000.000,00	9.765.500,00		
4.01 . 4.01.17 . 01 . 02 . 24	Pemeliharaan rutin/berkala kendaraan dinas/operasional	0,00	22.000.000,00	0,00	22.000.000,00	0,00	100,00
		0,00	22.000.000,00	0,00	22.000.000,00		
4.01 . 4.01.17 . 01 . 02 . 27	Pemeliharaan rutin/berkala peralatan rumah jabatan/dinas	0,00	0,00	0,00	0,00	0,00	0,00
		0,00	0,00	0,00	0,00		
4.01 . 4.01.17 . 01 . 03	Program peningkatan disiplin aparatur	0,00	9.000.000,00	0,00	9.000.000,00	0,00	100,00
		0,00	9.000.000,00	0,00	9.000.000,00		
4.01 . 4.01.17 . 01 . 03 . 02	Pengadaan pakaian dinas beserta perlengkapannya	0,00	9.000.000,00	0,00	9.000.000,00	0,00	100,00
		0,00	9.000.000,00	0,00	9.000.000,00		
4.01 . 4.01.17 . 01 . 03 . 05	Pengadaan pakaian khusus hari-hari tertentu	0,00	0,00	0,00	0,00	0,00	0,00
		0,00	0,00	0,00	0,00		
4.01 . 4.01.17 . 01 . 28	Program Partisipasi Masyarakat dalam Membangun Desa / Kelurahan	0,00	28.000.000,00	0,00	28.000.000,00	0,00	100,00
		0,00	28.000.000,00	0,00	28.000.000,00		
4.01 . 4.01.17 . 01 . 28 . 01	Pelaksanaan Musyawarah Perencanaan Pembangunan Tingkat Kecamatan	0,00	3.900.000,00	0,00	3.900.000,00	0,00	100,00
		0,00	3.900.000,00	0,00	3.900.000,00		
4.01 . 4.01.17 . 01 . 28 . 02	Pelaksanaan Lomba Desa	0,00	4.300.000,00	0,00	4.300.000,00	0,00	100,00
		0,00	4.300.000,00	0,00	4.300.000,00		
4.01 . 4.01.17 . 01 . 28 . 03	Kegiatan Memperingati Hari-hari Besar Negara	0,00	11.100.000,00	0,00	11.100.000,00	0,00	100,00
		0,00	11.100.000,00	0,00	11.100.000,00		
4.01 . 4.01.17 . 01 . 28 . 04	Kegiatan Pameran Pembangunan	0,00	8.700.000,00	0,00	8.700.000,00	0,00	100,00
		0,00	8.700.000,00	0,00	8.700.000,00		
4.01 . 4.01.18	Kecamatan Silian Raya	103.269.000,00	130.450.000,00	110.262.302,00	343.981.302,00	(18.844.800,00)	94,52
		94.927.500,00	119.946.700,00	110.262.302,00	325.136.502,00		
4.01 . 4.01.18 . 01	Kecamatan Silian Raya	103.269.000,00	130.450.000,00	110.262.302,00	343.981.302,00	(18.844.800,00)	94,52
		94.927.500,00	119.946.700,00	110.262.302,00	325.136.502,00		
4.01 . 4.01.18 . 01 . 01	Program Pelayanan Administrasi Perkantoran	103.269.000,00	93.370.000,00	0,00	196.639.000,00	(18.844.800,00)	90,42
		94.927.500,00	82.866.700,00	0,00	177.794.200,00		
4.01 . 4.01.18 . 01 . 01 . 01	Penyediaan Kebutuhan Administrasi Umum	76.869.000,00	27.620.000,00	0,00	104.489.000,00	(9.322.100,00)	91,08
		68.800.000,00	26.366.900,00	0,00	95.166.900,00		

KODE	URAIAN URUSAN, ORGANISASI, PROGRAM DAN KEGIATAN	ANGGARAN				BERTAMBAH / (BERKURANG)	
		REALISASI					
		JENIS BELANJA			JUMLAH	(Rp)	(%)
		PEGAWAI	BARANG & JASA	MODAL			
1	2	3	4	5	6 = 3 + 4 + 5	7	8
4.01 . 4.01.18 . 01 . 01 . 02	Penyediaan Kebutuhan Administrasi Keuangan	22.800.000,00	0,00	0,00	22.800.000,00	(272.500,00)	98,80
		22.527.500,00	0,00	0,00	22.527.500,00		
4.01 . 4.01.18 . 01 . 01 . 03	Penyediaan Kebutuhan Administrasi Barang dan Jasa	3.600.000,00	0,00	0,00	3.600.000,00	0,00	100,00
		3.600.000,00	0,00	0,00	3.600.000,00		
4.01 . 4.01.18 . 01 . 01 . 06	Penunjang Pelaksanaan Rapat Koordinasi dan Konsultasi	0,00	65.750.000,00	0,00	65.750.000,00	(9.250.200,00)	85,93
		0,00	56.499.800,00	0,00	56.499.800,00		
4.01 . 4.01.18 . 01 . 02	Program Peningkatan Sarana dan Prasarana Aparatur	0,00	15.880.000,00	110.262.302,00	126.142.302,00	0,00	100,00
		0,00	15.880.000,00	110.262.302,00	126.142.302,00		
4.01 . 4.01.18 . 01 . 02 . 07	Pengadaan perlengkapan gedung kantor	0,00	1.500.000,00	1.250.000,00	2.750.000,00	0,00	100,00
		0,00	1.500.000,00	1.250.000,00	2.750.000,00		
4.01 . 4.01.18 . 01 . 02 . 09	Pengadaan peralatan gedung kantor	0,00	0,00	11.000.000,00	11.000.000,00	0,00	100,00
		0,00	0,00	11.000.000,00	11.000.000,00		
4.01 . 4.01.18 . 01 . 02 . 24	Pemeliharaan rutin/berkala kendaraan dinas/operasional	0,00	14.380.000,00	0,00	14.380.000,00	0,00	100,00
		0,00	14.380.000,00	0,00	14.380.000,00		
4.01 . 4.01.18 . 01 . 02 . 52	Pembangunan gedung kantor (Lanjutan 2014)	0,00	0,00	98.012.302,00	98.012.302,00	0,00	100,00
		0,00	0,00	98.012.302,00	98.012.302,00		
4.01 . 4.01.18 . 01 . 03	Program peningkatan disiplin aparatur	0,00	5.250.000,00	0,00	5.250.000,00	0,00	100,00
		0,00	5.250.000,00	0,00	5.250.000,00		
4.01 . 4.01.18 . 01 . 03 . 02	Pengadaan pakaian dinas beserta perlengkapannya	0,00	5.250.000,00	0,00	5.250.000,00	0,00	100,00
		0,00	5.250.000,00	0,00	5.250.000,00		
4.01 . 4.01.18 . 01 . 28	Program Partisipasi Masyarakat dalam Membangun Desa / Kelurahan	0,00	15.950.000,00	0,00	15.950.000,00	0,00	100,00
		0,00	15.950.000,00	0,00	15.950.000,00		
4.01 . 4.01.18 . 01 . 28 . 01	Pelaksanaan Musyawarah Perencanaan Pembangunan Tingkat Kecamatan	0,00	4.175.000,00	0,00	4.175.000,00	0,00	100,00
		0,00	4.175.000,00	0,00	4.175.000,00		
4.01 . 4.01.18 . 01 . 28 . 02	Pelaksanaan Lomba Desa	0,00	2.500.000,00	0,00	2.500.000,00	0,00	100,00
		0,00	2.500.000,00	0,00	2.500.000,00		
4.01 . 4.01.18 . 01 . 28 . 03	Kegiatan Memperingati Hari-hari Besar Negara	0,00	4.775.000,00	0,00	4.775.000,00	0,00	100,00
		0,00	4.775.000,00	0,00	4.775.000,00		
4.01 . 4.01.18 . 01 . 28 . 04	Kegiatan Pameran Pembangunan	0,00	4.500.000,00	0,00	4.500.000,00	0,00	100,00
		0,00	4.500.000,00	0,00	4.500.000,00		

KODE	URAIAN URUSAN, ORGANISASI, PROGRAM DAN KEGIATAN	ANGGARAN				BERTAMBAH / (BERKURANG)	
		REALISASI					
		JENIS BELANJA			JUMLAH	(Rp)	(%)
		PEGAWAI	BARANG & JASA	MODAL			
1	2	3	4	5	6 = 3 + 4 + 5	7	8
4.01 . 4.01.19	Kecamatan Touluaan Selatan	103.769.000,00	155.700.000,00	6.500.000,00	265.969.000,00	(20.839.400,00)	92,16
		96.686.000,00	141.943.600,00	6.500.000,00	245.129.600,00		
4.01 . 4.01.19 . 01	Kecamatan Touluaan Selatan	103.769.000,00	155.700.000,00	6.500.000,00	265.969.000,00	(20.839.400,00)	92,16
		96.686.000,00	141.943.600,00	6.500.000,00	245.129.600,00		
4.01 . 4.01.19 . 01 . 01	Program Pelayanan Administrasi Perkantoran	103.769.000,00	97.350.000,00	0,00	201.119.000,00	(14.146.900,00)	92,97
		96.686.000,00	90.286.100,00	0,00	186.972.100,00		
4.01 . 4.01.19 . 01 . 01 . 01	Penyediaan Kebutuhan Administrasi Umum	74.069.000,00	23.900.000,00	0,00	97.969.000,00	(10.793.400,00)	88,98
		68.846.000,00	18.329.600,00	0,00	87.175.600,00		
4.01 . 4.01.19 . 01 . 01 . 02	Penyediaan Kebutuhan Administrasi Keuangan	23.400.000,00	5.900.000,00	0,00	29.300.000,00	(362.000,00)	98,76
		23.040.000,00	5.898.000,00	0,00	28.938.000,00		
4.01 . 4.01.19 . 01 . 01 . 03	Penyediaan Kebutuhan Administrasi Barang dan Jasa	6.300.000,00	1.100.000,00	0,00	7.400.000,00	(1.500.000,00)	79,73
		4.800.000,00	1.100.000,00	0,00	5.900.000,00		
4.01 . 4.01.19 . 01 . 01 . 06	Penunjang Pelaksanaan Rapat Koordinasi dan Konsultasi	0,00	66.450.000,00	0,00	66.450.000,00	(1.491.500,00)	97,76
		0,00	64.958.500,00	0,00	64.958.500,00		
4.01 . 4.01.19 . 01 . 02	Program Peningkatan Sarana dan Prasarana Aparatur	0,00	25.700.000,00	6.500.000,00	32.200.000,00	(3.192.500,00)	90,09
		0,00	22.507.500,00	6.500.000,00	29.007.500,00		
4.01 . 4.01.19 . 01 . 02 . 07	Pengadaan perlengkapan gedung kantor	0,00	3.000.000,00	2.500.000,00	5.500.000,00	(3.000.000,00)	45,45
		0,00	0,00	2.500.000,00	2.500.000,00		
4.01 . 4.01.19 . 01 . 02 . 09	Pengadaan peralatan gedung kantor	0,00	0,00	4.000.000,00	4.000.000,00	0,00	100,00
		0,00	0,00	4.000.000,00	4.000.000,00		
4.01 . 4.01.19 . 01 . 02 . 24	Pemeliharaan rutin/berkala kendaraan dinas/operasional	0,00	22.700.000,00	0,00	22.700.000,00	(192.500,00)	99,15
		0,00	22.507.500,00	0,00	22.507.500,00		
4.01 . 4.01.19 . 01 . 28	Program Partisipasi Masyarakat dalam Membangun Desa / Kelurahan	0,00	32.650.000,00	0,00	32.650.000,00	(3.500.000,00)	89,28
		0,00	29.150.000,00	0,00	29.150.000,00		
4.01 . 4.01.19 . 01 . 28 . 01	Pelaksanaan Musyawarah Perencanaan Pembangunan Tingkat Kecamatan	0,00	5.500.000,00	0,00	5.500.000,00	0,00	100,00
		0,00	5.500.000,00	0,00	5.500.000,00		
4.01 . 4.01.19 . 01 . 28 . 02	Pelaksanaan Lomba Desa	0,00	7.800.000,00	0,00	7.800.000,00	0,00	100,00
		0,00	7.800.000,00	0,00	7.800.000,00		
4.01 . 4.01.19 . 01 . 28 . 03	Kegiatan Memperingati Hari-hari Besar Negara	0,00	7.500.000,00	0,00	7.500.000,00	0,00	100,00
		0,00	7.500.000,00	0,00	7.500.000,00		

KODE	URAIAN URUSAN, ORGANISASI, PROGRAM DAN KEGIATAN	ANGGARAN				BERTAMBAH / (BERKURANG)	
		REALISASI					
		JENIS BELANJA			JUMLAH	(Rp)	(%)
		PEGAWAI	BARANG & JASA	MODAL			
1	2	3	4	5	6 = 3 + 4 + 5	7	8
4.01 . 4.01.19 . 01 . 28 . 04	Kegiatan Pameran Pembangunan	0,00	11.850.000,00	0,00	11.850.000,00	(3.500.000,00)	70,46
		0,00	8.350.000,00	0,00	8.350.000,00		
4.01 . 4.01.20	Kecamatan Pasan	105.869.000,00	122.600.000,00	17.500.000,00	245.969.000,00	(12.467.700,00)	94,93
		98.200.000,00	117.801.300,00	17.500.000,00	233.501.300,00		
4.01 . 4.01.20 . 01	Kecamatan Pasan	105.869.000,00	122.600.000,00	17.500.000,00	245.969.000,00	(12.467.700,00)	94,93
		98.200.000,00	117.801.300,00	17.500.000,00	233.501.300,00		
4.01 . 4.01.20 . 01 . 01	Program Pelayanan Administrasi Perkantoran	105.869.000,00	59.650.000,00	0,00	165.519.000,00	(9.967.700,00)	93,98
		98.200.000,00	57.351.300,00	0,00	155.551.300,00		
4.01 . 4.01.20 . 01 . 01 . 01	Penyediaan Kebutuhan Administrasi Umum	76.469.000,00	14.950.000,00	0,00	91.419.000,00	(8.469.000,00)	90,74
		68.800.000,00	14.150.000,00	0,00	82.950.000,00		
4.01 . 4.01.20 . 01 . 01 . 02	Penyediaan Kebutuhan Administrasi Keuangan	21.600.000,00	500.000,00	0,00	22.100.000,00	0,00	100,00
		21.600.000,00	500.000,00	0,00	22.100.000,00		
4.01 . 4.01.20 . 01 . 01 . 03	Penyediaan Kebutuhan Administrasi Barang dan Jasa	7.800.000,00	400.000,00	0,00	8.200.000,00	0,00	100,00
		7.800.000,00	400.000,00	0,00	8.200.000,00		
4.01 . 4.01.20 . 01 . 01 . 06	Penunjang Pelaksanaan Rapat Koordinasi dan Konsultasi	0,00	43.800.000,00	0,00	43.800.000,00	(1.498.700,00)	96,58
		0,00	42.301.300,00	0,00	42.301.300,00		
4.01 . 4.01.20 . 01 . 02	Program Peningkatan Sarana dan Prasarana Aparatur	0,00	24.100.000,00	17.500.000,00	41.600.000,00	0,00	100,00
		0,00	24.100.000,00	17.500.000,00	41.600.000,00		
4.01 . 4.01.20 . 01 . 02 . 07	Pengadaan perlengkapan gedung kantor	0,00	0,00	6.300.000,00	6.300.000,00	0,00	100,00
		0,00	0,00	6.300.000,00	6.300.000,00		
4.01 . 4.01.20 . 01 . 02 . 09	Pengadaan peralatan gedung kantor	0,00	0,00	11.200.000,00	11.200.000,00	0,00	100,00
		0,00	0,00	11.200.000,00	11.200.000,00		
4.01 . 4.01.20 . 01 . 02 . 24	Pemeliharaan rutin/berkala kendaraan dinas/operasional	0,00	24.100.000,00	0,00	24.100.000,00	0,00	100,00
		0,00	24.100.000,00	0,00	24.100.000,00		
4.01 . 4.01.20 . 01 . 03	Program peningkatan disiplin aparatur	0,00	8.000.000,00	0,00	8.000.000,00	0,00	100,00
		0,00	8.000.000,00	0,00	8.000.000,00		
4.01 . 4.01.20 . 01 . 03 . 02	Pengadaan pakaian dinas beserta perlengkapannya	0,00	8.000.000,00	0,00	8.000.000,00	0,00	100,00
		0,00	8.000.000,00	0,00	8.000.000,00		
4.01 . 4.01.20 . 01 . 28	Program Partisipasi Masyarakat dalam Membangun Desa / Kelurahan	0,00	30.850.000,00	0,00	30.850.000,00	(2.500.000,00)	91,90
		0,00	28.350.000,00	0,00	28.350.000,00		

KODE	URAIAN URUSAN, ORGANISASI, PROGRAM DAN KEGIATAN	ANGGARAN				BERTAMBAH / (BERKURANG)	
		REALISASI					
		JENIS BELANJA			JUMLAH	(Rp)	(%)
		PEGAWAI	BARANG & JASA	MODAL			
1	2	3	4	5	6 = 3 + 4 + 5	7	8
4.01 . 4.01.20 . 01 . 28 . 01	Pelaksanaan Musyawarah Perencanaan Pembangunan Tingkat Kecamatan	0,00	7.500.000,00	0,00	7.500.000,00	(500.000,00)	93,33
		0,00	7.000.000,00	0,00	7.000.000,00		
4.01 . 4.01.20 . 01 . 28 . 02	Pelaksanaan Lomba Desa	0,00	7.000.000,00	0,00	7.000.000,00	0,00	100,00
		0,00	7.000.000,00	0,00	7.000.000,00		
4.01 . 4.01.20 . 01 . 28 . 03	Kegiatan Memperingati Hari-hari Besar Negara	0,00	7.050.000,00	0,00	7.050.000,00	0,00	100,00
		0,00	7.050.000,00	0,00	7.050.000,00		
4.01 . 4.01.20 . 01 . 28 . 04	Kegiatan Pameran Pembangunan	0,00	9.300.000,00	0,00	9.300.000,00	(2.000.000,00)	78,49
		0,00	7.300.000,00	0,00	7.300.000,00		
4.02	Pengawasan	0,00	1.882.252.840,00	0,00	1.882.252.840,00	(204.849.146,00)	89,12
		0,00	1.677.403.694,00	0,00	1.677.403.694,00		
4.02 . 4.02.01	Inspektorat Daerah	0,00	1.882.252.840,00	0,00	1.882.252.840,00	(204.849.146,00)	89,12
		0,00	1.677.403.694,00	0,00	1.677.403.694,00		
4.02 . 4.02.01 . 01	Inspektorat Daerah	0,00	1.882.252.840,00	0,00	1.882.252.840,00	(204.849.146,00)	89,12
		0,00	1.677.403.694,00	0,00	1.677.403.694,00		
4.02 . 4.02.01 . 01 . 20	Program peningkatan sistem pengawasan internal dan pengendalian pelaksanaan kebijakan KDH	0,00	1.539.252.840,00	0,00	1.539.252.840,00	(197.771.246,00)	87,15
		0,00	1.341.481.594,00	0,00	1.341.481.594,00		
4.02 . 4.02.01 . 01 . 20 . 01	Pelaksanaan pengawasan Internal secara berkala	0,00	966.225.940,00	0,00	966.225.940,00	(124.022.140,00)	87,16
		0,00	842.203.800,00	0,00	842.203.800,00		
4.02 . 4.02.01 . 01 . 20 . 02	Penanganan kasus pengaduan di lingkungan pemerintah daerah	0,00	174.972.000,00	0,00	174.972.000,00	(12.275.000,00)	92,98
		0,00	162.697.000,00	0,00	162.697.000,00		
4.02 . 4.02.01 . 01 . 20 . 05	Inverisasi temuan pengawasan	0,00	7.402.000,00	0,00	7.402.000,00	(75,00)	100,00
		0,00	7.401.925,00	0,00	7.401.925,00		
4.02 . 4.02.01 . 01 . 20 . 06	Tindak lanjut hasil temuan pengawasan	0,00	177.350.000,00	0,00	177.350.000,00	(20.301.350,00)	88,55
		0,00	157.048.650,00	0,00	157.048.650,00		
4.02 . 4.02.01 . 01 . 20 . 09	Gelar Pengawasan Pemuktahiran Data, Penyusunan PKPT Tingkat Pusat dan Propinsi, Kabupaten/Kota	0,00	25.550.000,00	0,00	25.550.000,00	(2.069.200,00)	91,90
		0,00	23.480.800,00	0,00	23.480.800,00		
4.02 . 4.02.01 . 01 . 20 . 10	Penyusunan PKPT Kabupaten Minahasa Tenggara	0,00	26.400.000,00	0,00	26.400.000,00	(5.415.000,00)	79,49
		0,00	20.985.000,00	0,00	20.985.000,00		

KODE	URAIAN URUSAN, ORGANISASI, PROGRAM DAN KEGIATAN	ANGGARAN				BERTAMBAH / (BERKURANG)	
		REALISASI					
		JENIS BELANJA			JUMLAH	(Rp)	(%)
		PEGAWAI	BARANG & JASA	MODAL			
1	2	3	4	5	6 = 3 + 4 + 5	7	8
4.02 . 4.02.01 . 01 . 20 . 11	Pelaksanaan Sosialisasi Kebijakan Pendampingan Probitry Audit Pengadaan Barang dan Jasa	0,00	49.500.000,00	0,00	49.500.000,00	(4.353.000,00)	91,21
		0,00	45.147.000,00	0,00	45.147.000,00		
4.02 . 4.02.01 . 01 . 20 . 12	Pelaksanaan Reformasi Birokrasi	0,00	9.302.000,00	0,00	9.302.000,00	(6.588.000,00)	29,18
		0,00	2.714.000,00	0,00	2.714.000,00		
4.02 . 4.02.01 . 01 . 20 . 13	Pendampingan Pengawasan Eksternal / Internal	0,00	742.000,00	0,00	742.000,00	(2.150,00)	99,71
		0,00	739.850,00	0,00	739.850,00		
4.02 . 4.02.01 . 01 . 20 . 14	Verifikasi Belanja Barang / Jasa dan Belanja Modal	0,00	15.742.000,00	0,00	15.742.000,00	(3.537.200,00)	77,53
		0,00	12.204.800,00	0,00	12.204.800,00		
4.02 . 4.02.01 . 01 . 20 . 15	Review Pengadaan Barang dan Jasa	0,00	30.994.900,00	0,00	30.994.900,00	(3.969.200,00)	87,19
		0,00	27.025.700,00	0,00	27.025.700,00		
4.02 . 4.02.01 . 01 . 20 . 16	Peningkatan Kapabilitas APIP	0,00	55.072.000,00	0,00	55.072.000,00	(15.238.931,00)	72,33
		0,00	39.833.069,00	0,00	39.833.069,00		
4.02 . 4.02.01 . 01 . 21	Program peningkatan profesionalisme tenaga pemeriksa dan aparatur pengawasan	0,00	343.000.000,00	0,00	343.000.000,00	(7.077.900,00)	97,94
		0,00	335.922.100,00	0,00	335.922.100,00		
4.02 . 4.02.01 . 01 . 21 . 01	Pelatihan pengembangan tenaga pemeriksa dan aparatur pengawasan	0,00	343.000.000,00	0,00	343.000.000,00	(7.077.900,00)	97,94
		0,00	335.922.100,00	0,00	335.922.100,00		
4.03	Perencanaan	176.536.000,00	2.057.625.000,00	453.000.000,00	2.687.161.000,00	(581.974.159,00)	78,34
		175.340.000,00	1.786.422.341,00	143.424.500,00	2.105.186.841,00		
4.03 . 4.03.01	Badan Perencanaan Daerah	176.536.000,00	2.057.625.000,00	453.000.000,00	2.687.161.000,00	(581.974.159,00)	78,34
		175.340.000,00	1.786.422.341,00	143.424.500,00	2.105.186.841,00		
4.03 . 4.03.01 . 01	Badan Perencanaan Daerah	176.536.000,00	2.057.625.000,00	453.000.000,00	2.687.161.000,00	(581.974.159,00)	78,34
		175.340.000,00	1.786.422.341,00	143.424.500,00	2.105.186.841,00		
4.03 . 4.03.01 . 01 . 01	Program Pelayanan Administrasi Perkantoran	176.536.000,00	554.852.000,00	0,00	731.388.000,00	(37.103.793,00)	94,93
		175.340.000,00	518.944.207,00	0,00	694.284.207,00		
4.03 . 4.03.01 . 01 . 01 . 01	Penyediaan Kebutuhan Administrasi Umum	109.996.000,00	125.900.000,00	0,00	235.896.000,00	(25.149.755,00)	89,34
		108.800.000,00	101.946.245,00	0,00	210.746.245,00		
4.03 . 4.03.01 . 01 . 01 . 02	Penyediaan Kebutuhan Administrasi Keuangan	41.940.000,00	12.252.000,00	0,00	54.192.000,00	(2.873.600,00)	94,70
		41.940.000,00	9.378.400,00	0,00	51.318.400,00		

KODE	URAIAN URUSAN, ORGANISASI, PROGRAM DAN KEGIATAN	ANGGARAN				BERTAMBAH / (BERKURANG)	
		REALISASI					
		JENIS BELANJA			JUMLAH	(Rp)	(%)
		PEGAWAI	BARANG & JASA	MODAL			
1	2	3	4	5	6 = 3 + 4 + 5	7	8
4.03 . 4.03.01 . 01 . 01 . 03	Penyediaan Kebutuhan Administrasi Barang dan Jasa	24.600.000,00	4.700.000,00	0,00	29.300.000,00	(1.548.700,00)	94,71
		24.600.000,00	3.151.300,00	0,00	27.751.300,00		
4.03 . 4.03.01 . 01 . 01 . 04	Penyediaan Kebutuhan Administrasi Kepegawaian	0,00	3.250.000,00	0,00	3.250.000,00	(605.800,00)	81,36
		0,00	2.644.200,00	0,00	2.644.200,00		
4.03 . 4.03.01 . 01 . 01 . 05	Penataan Kearsipan	0,00	2.250.000,00	0,00	2.250.000,00	(225.300,00)	89,99
		0,00	2.024.700,00	0,00	2.024.700,00		
4.03 . 4.03.01 . 01 . 01 . 06	Penunjang Pelaksanaan Rapat Koordinasi dan Konsultasi	0,00	406.500.000,00	0,00	406.500.000,00	(6.700.638,00)	98,35
		0,00	399.799.362,00	0,00	399.799.362,00		
4.03 . 4.03.01 . 01 . 02	Program Peningkatan Sarana dan Prasarana Aparatur	0,00	135.550.000,00	453.000.000,00	588.550.000,00	(326.543.750,00)	44,52
		0,00	118.581.750,00	143.424.500,00	262.006.250,00		
4.03 . 4.03.01 . 01 . 02 . 07	Pengadaan perlengkapan gedung kantor	0,00	0,00	24.000.000,00	24.000.000,00	(3.500.000,00)	85,42
		0,00	0,00	20.500.000,00	20.500.000,00		
4.03 . 4.03.01 . 01 . 02 . 09	Pengadaan peralatan gedung kantor	0,00	0,00	417.000.000,00	417.000.000,00	(306.054.500,00)	26,61
		0,00	0,00	110.945.500,00	110.945.500,00		
4.03 . 4.03.01 . 01 . 02 . 10	Pengadaan mebeleur	0,00	0,00	12.000.000,00	12.000.000,00	(21.000,00)	99,83
		0,00	0,00	11.979.000,00	11.979.000,00		
4.03 . 4.03.01 . 01 . 02 . 24	Pemeliharaan rutin/berkala kendaraan dinas/operasional	0,00	74.550.000,00	0,00	74.550.000,00	(16.340.450,00)	78,08
		0,00	58.209.550,00	0,00	58.209.550,00		
4.03 . 4.03.01 . 01 . 02 . 26	Pemeliharaan rutin/berkala perlengkapan gedung kantor	0,00	25.000.000,00	0,00	25.000.000,00	(200.000,00)	99,20
		0,00	24.800.000,00	0,00	24.800.000,00		
4.03 . 4.03.01 . 01 . 02 . 28	Pemeliharaan rutin/berkala peralatan gedung kantor	0,00	15.000.000,00	0,00	15.000.000,00	0,00	100,00
		0,00	15.000.000,00	0,00	15.000.000,00		
4.03 . 4.03.01 . 01 . 02 . 42	Rehabilitasi sedang/berat gedung kantor	0,00	21.000.000,00	0,00	21.000.000,00	(427.800,00)	97,96
		0,00	20.572.200,00	0,00	20.572.200,00		
4.03 . 4.03.01 . 01 . 03	Program peningkatan disiplin aparatur	0,00	34.499.080,00	0,00	34.499.080,00	0,00	100,00
		0,00	34.499.080,00	0,00	34.499.080,00		
4.03 . 4.03.01 . 01 . 03 . 02	Pengadaan pakaian dinas beserta perlengkapannya	0,00	17.249.540,00	0,00	17.249.540,00	0,00	100,00
		0,00	17.249.540,00	0,00	17.249.540,00		
4.03 . 4.03.01 . 01 . 03 . 05	Pengadaan pakaian khusus hari-hari tertentu	0,00	17.249.540,00	0,00	17.249.540,00	0,00	100,00
		0,00	17.249.540,00	0,00	17.249.540,00		

KODE	URAIAN URUSAN, ORGANISASI, PROGRAM DAN KEGIATAN	ANGGARAN				BERTAMBAH / (BERKURANG)	
		REALISASI					
		JENIS BELANJA			JUMLAH	(Rp)	(%)
		PEGAWAI	BARANG & JASA	MODAL			
1	2	3	4	5	6 = 3 + 4 + 5	7	8
4.03 . 4.03.01 . 01 . 06	Program peningkatan pengembangan sistem pelaporan capaian kinerja dan keuangan	0,00	10.500.000,00	0,00	10.500.000,00	(2.194.000,00)	79,10
		0,00	8.306.000,00	0,00	8.306.000,00		
4.03 . 4.03.01 . 01 . 06 . 05	Penyusunan RKA-SKPD	0,00	2.500.000,00	0,00	2.500.000,00	0,00	100,00
		0,00	2.500.000,00	0,00	2.500.000,00		
4.03 . 4.03.01 . 01 . 06 . 06	Penyusunan Standar Operasional Prosedur	0,00	2.000.000,00	0,00	2.000.000,00	(2.000.000,00)	0,00
		0,00	0,00	0,00	0,00		
4.03 . 4.03.01 . 01 . 06 . 07	Penyusunan Renja-SKPD	0,00	3.000.000,00	0,00	3.000.000,00	(112.000,00)	96,27
		0,00	2.888.000,00	0,00	2.888.000,00		
4.03 . 4.03.01 . 01 . 06 . 08	Penyusunan LAKIP-SKPD	0,00	3.000.000,00	0,00	3.000.000,00	(82.000,00)	97,27
		0,00	2.918.000,00	0,00	2.918.000,00		
4.03 . 4.03.01 . 01 . 15	Program pengembangan data/informasi	0,00	110.989.500,00	0,00	110.989.500,00	(14.803.300,00)	86,66
		0,00	96.186.200,00	0,00	96.186.200,00		
4.03 . 4.03.01 . 01 . 15 . 02	Penyusunan dan pengumpulan data/informasi kebutuhan penyusunan dokumen perencanaan bidang ekonomi	0,00	33.500.000,00	0,00	33.500.000,00	(10.585.200,00)	68,40
		0,00	22.914.800,00	0,00	22.914.800,00		
4.03 . 4.03.01 . 01 . 15 . 08	Koordinasi Penilaian Pangripta Nusantara tahun 2017 (RKPD Tahun 2016)	0,00	7.489.500,00	0,00	7.489.500,00	0,00	100,00
		0,00	7.489.500,00	0,00	7.489.500,00		
4.03 . 4.03.01 . 01 . 15 . 10	Penyusunan dan pengumpulan data/informasi kebutuhan penyusunan dokumen perencanaan bidang sosial budaya	0,00	20.000.000,00	0,00	20.000.000,00	(1.868.500,00)	90,66
		0,00	18.131.500,00	0,00	18.131.500,00		
4.03 . 4.03.01 . 01 . 15 . 11	Penyusunan dan pengumpulan data/informasi kebutuhan penyusunan dokumen perencanaan bidang sarana dan prasarana	0,00	20.000.000,00	0,00	20.000.000,00	(1.977.300,00)	90,11
		0,00	18.022.700,00	0,00	18.022.700,00		
4.03 . 4.03.01 . 01 . 15 . 12	Sosialisasi buku Minahasa Tenggara dalam Angka	0,00	10.000.000,00	0,00	10.000.000,00	(206.100,00)	97,94
		0,00	9.793.900,00	0,00	9.793.900,00		
4.03 . 4.03.01 . 01 . 15 . 13	Koordinasi, Evaluasi dan Pelaporan SIPD	0,00	20.000.000,00	0,00	20.000.000,00	(166.200,00)	99,17
		0,00	19.833.800,00	0,00	19.833.800,00		
4.03 . 4.03.01 . 01 . 20	Program peningkatan kapasitas kelembagaan perencanaan pembangunan daerah	0,00	131.300.750,00	0,00	131.300.750,00	0,00	100,00
		0,00	131.300.750,00	0,00	131.300.750,00		
4.03 . 4.03.01 . 01 . 20 . 04	Bimtek Penyusunan RPJMD dan RKPD	0,00	69.032.200,00	0,00	69.032.200,00	0,00	100,00
		0,00	69.032.200,00	0,00	69.032.200,00		

KODE	URAIAN URUSAN, ORGANISASI, PROGRAM DAN KEGIATAN	ANGGARAN				BERTAMBAH / (BERKURANG)	
		REALISASI					
		JENIS BELANJA			JUMLAH	(Rp)	(%)
		PEGAWAI	BARANG & JASA	MODAL			
1	2	3	4	5	6 = 3 + 4 + 5	7	8
4.03 . 4.03.01 . 01 . 20 . 05	Bimtek Penyusunan Rentra dan Renja SKPD	0,00	62.268.550,00	0,00	62.268.550,00	0,00	100,00
		0,00	62.268.550,00	0,00	62.268.550,00		
4.03 . 4.03.01 . 01 . 21	<i>Program perencanaan pembangunan daerah</i>	0,00	608.033.040,00	0,00	608.033.040,00	(64.910.122,00)	89,32
		0,00	543.122.918,00	0,00	543.122.918,00		
4.03 . 4.03.01 . 01 . 21 . 21	Koordinasi dan Penyelenggaraan Musrembang Desa, Kecamatan, Kabupaten, Provinsi dan Nasional	0,00	157.971.802,00	0,00	157.971.802,00	0,00	100,00
		0,00	157.971.802,00	0,00	157.971.802,00		
4.03 . 4.03.01 . 01 . 21 . 22	Penyusunan RKPD Perubahan 2017	0,00	37.975.000,00	0,00	37.975.000,00	(482.000,00)	98,73
		0,00	37.493.000,00	0,00	37.493.000,00		
4.03 . 4.03.01 . 01 . 21 . 23	Penyusunan KUA PPAS Perubahan 2017	0,00	59.623.450,00	0,00	59.623.450,00	(367.184,00)	99,38
		0,00	59.256.266,00	0,00	59.256.266,00		
4.03 . 4.03.01 . 01 . 21 . 24	FGD Pembahasan Prioritas dan Sasaran Pembangunan tahun 2018	0,00	25.000.000,00	0,00	25.000.000,00	(3.300.000,00)	86,80
		0,00	21.700.000,00	0,00	21.700.000,00		
4.03 . 4.03.01 . 01 . 21 . 25	Konsultasi Public Rancangan Awal RKPD tahun 2018	0,00	15.000.000,00	0,00	15.000.000,00	(661.100,00)	95,59
		0,00	14.338.900,00	0,00	14.338.900,00		
4.03 . 4.03.01 . 01 . 21 . 26	Forum Lintas SKPD dalam rangka Penyusunan RKPD tahun 2018	0,00	18.391.500,00	0,00	18.391.500,00	0,00	100,00
		0,00	18.391.500,00	0,00	18.391.500,00		
4.03 . 4.03.01 . 01 . 21 . 27	Penyusunan Rancangan Awal RKPD Tahun 2018	0,00	25.000.000,00	0,00	25.000.000,00	(114.000,00)	99,54
		0,00	24.886.000,00	0,00	24.886.000,00		
4.03 . 4.03.01 . 01 . 21 . 28	Penyusunan Rancangan RKPD Tahun 2018	0,00	26.000.000,00	0,00	26.000.000,00	(782.000,00)	96,99
		0,00	25.218.000,00	0,00	25.218.000,00		
4.03 . 4.03.01 . 01 . 21 . 29	Penyusunan Rancangan Akhir RKPD Tahun 2018	0,00	45.000.000,00	0,00	45.000.000,00	(15.590.500,00)	65,35
		0,00	29.409.500,00	0,00	29.409.500,00		
4.03 . 4.03.01 . 01 . 21 . 30	Penyusunan KUA PPAS Tahun 2018	0,00	62.000.000,00	0,00	62.000.000,00	(35.703.700,00)	42,41
		0,00	26.296.300,00	0,00	26.296.300,00		
4.03 . 4.03.01 . 01 . 21 . 31	Penyusunan RPJMD Penyesuaian Tahun 2013-2018	0,00	60.000.000,00	0,00	60.000.000,00	(419.550,00)	99,30
		0,00	59.580.450,00	0,00	59.580.450,00		
4.03 . 4.03.01 . 01 . 21 . 32	Penyusunan PERDA RPJMD Penyesuaian Tahun 2013-2018	0,00	40.000.000,00	0,00	40.000.000,00	(4.435.100,00)	88,91
		0,00	35.564.900,00	0,00	35.564.900,00		

KODE	URAIAN URUSAN, ORGANISASI, PROGRAM DAN KEGIATAN	ANGGARAN				BERTAMBAH / (BERKURANG)	
		REALISASI					
		JENIS BELANJA			JUMLAH	(Rp)	(%)
		PEGAWAI	BARANG & JASA	MODAL			
1	2	3	4	5	6 = 3 + 4 + 5	7	8
4.03 . 4.03.01 . 01 . 21 . 33	Koordinasi Perencanaan dan Usulan DAK/TP	0,00	24.000.000,00	0,00	24.000.000,00	(11.750,00)	99,95
		0,00	23.988.250,00	0,00	23.988.250,00		
4.03 . 4.03.01 . 01 . 21 . 34	Penyusunan RPIJM	0,00	12.071.288,00	0,00	12.071.288,00	(3.043.238,00)	74,79
		0,00	9.028.050,00	0,00	9.028.050,00		
4.03 . 4.03.01 . 01 . 22	Program perencanaan pembangunan ekonomi	0,00	224.000.000,00	0,00	224.000.000,00	(77.208.884,00)	65,53
		0,00	146.791.116,00	0,00	146.791.116,00		
4.03 . 4.03.01 . 01 . 22 . 04	koordinasi perencanaan pembangunan bidang ekonomi	0,00	40.000.000,00	0,00	40.000.000,00	(247.164,00)	99,38
		0,00	39.752.836,00	0,00	39.752.836,00		
4.03 . 4.03.01 . 01 . 22 . 12	Penyusunan RAD Pangan dan Gizi	0,00	69.000.000,00	0,00	69.000.000,00	(29.527.379,00)	57,21
		0,00	39.472.621,00	0,00	39.472.621,00		
4.03 . 4.03.01 . 01 . 22 . 13	Penyusunan Indikator Ekonomi Makro	0,00	75.000.000,00	0,00	75.000.000,00	(40.242.291,00)	46,34
		0,00	34.757.709,00	0,00	34.757.709,00		
4.03 . 4.03.01 . 01 . 22 . 14	Penyusunan Dokumen Koefisien Gini	0,00	40.000.000,00	0,00	40.000.000,00	(7.192.050,00)	82,02
		0,00	32.807.950,00	0,00	32.807.950,00		
4.03 . 4.03.01 . 01 . 23	Program perencanaan sosial dan budaya	0,00	194.900.630,00	0,00	194.900.630,00	(53.884.671,00)	72,35
		0,00	141.015.959,00	0,00	141.015.959,00		
4.03 . 4.03.01 . 01 . 23 . 03	Koordinasi perencanaan pembangunan bidang sosial dan budaya	0,00	30.000.000,00	0,00	30.000.000,00	(1.497.500,00)	95,01
		0,00	28.502.500,00	0,00	28.502.500,00		
4.03 . 4.03.01 . 01 . 23 . 11	Penyusunan Laporan Kemiskinan Daerah 2017	0,00	28.000.000,00	0,00	28.000.000,00	(13.088.000,00)	53,26
		0,00	14.912.000,00	0,00	14.912.000,00		
4.03 . 4.03.01 . 01 . 23 . 12	Koordinasi Pelaksanaan Kabupaten Sehat	0,00	88.900.630,00	0,00	88.900.630,00	(34.012.471,00)	61,74
		0,00	54.888.159,00	0,00	54.888.159,00		
4.03 . 4.03.01 . 01 . 23 . 14	Koordinasi, Evaluasi dan Pelaporan Aksi PPK	0,00	18.000.000,00	0,00	18.000.000,00	(1.485.000,00)	91,75
		0,00	16.515.000,00	0,00	16.515.000,00		
4.03 . 4.03.01 . 01 . 23 . 15	Koordinasi, Evaluasi dan Pelaporan RANHAM	0,00	30.000.000,00	0,00	30.000.000,00	(3.801.700,00)	87,33
		0,00	26.198.300,00	0,00	26.198.300,00		
4.03 . 4.03.01 . 01 . 24	Program perancangan prasarana wilayah dan sumber daya alam	0,00	53.000.000,00	0,00	53.000.000,00	(5.325.639,00)	89,95
		0,00	47.674.361,00	0,00	47.674.361,00		
4.03 . 4.03.01 . 01 . 24 . 09	Koordinasi Pelaksanaan Sumber Daya Alam	0,00	33.000.000,00	0,00	33.000.000,00	(1.356.850,00)	95,89
		0,00	31.643.150,00	0,00	31.643.150,00		

KODE	URAIAN URUSAN, ORGANISASI, PROGRAM DAN KEGIATAN	ANGGARAN				BERTAMBAH / (BERKURANG)	
		REALISASI					
		JENIS BELANJA			JUMLAH	(Rp)	(%)
		PEGAWAI	BARANG & JASA	MODAL			
1	2	3	4	5	6 = 3 + 4 + 5	7	8
4.03 . 4.03.01 . 01 . 24 . 11	Koordinasi Perencanaan Prasarana Wilayah	0,00	20.000.000,00	0,00	20.000.000,00	(3.968.789,00)	80,16
		0,00	16.031.211,00	0,00	16.031.211,00		
4.04	Keuangan	1.745.832.000,00	9.920.655.000,00	2.148.018.000,00	13.814.505.000,00	(2.245.217.935,00)	83,75
		1.696.151.428,00	7.841.822.328,00	2.031.313.309,00	11.569.287.065,00		
4.04 . 4.04.05	Badan Keuangan Daerah	1.745.832.000,00	9.920.655.000,00	2.148.018.000,00	13.814.505.000,00	(2.245.217.935,00)	83,75
		1.696.151.428,00	7.841.822.328,00	2.031.313.309,00	11.569.287.065,00		
4.04 . 4.04.05 . 01	Badan Keuangan Daerah	1.745.832.000,00	9.920.655.000,00	2.148.018.000,00	13.814.505.000,00	(2.245.217.935,00)	83,75
		1.696.151.428,00	7.841.822.328,00	2.031.313.309,00	11.569.287.065,00		
4.04 . 4.04.05 . 01 . 01	Program Pelayanan Administrasi Perkantoran	1.603.520.000,00	2.060.816.041,00	0,00	3.664.336.041,00	(619.717.281,00)	83,09
		1.567.457.091,00	1.477.161.669,00	0,00	3.044.618.760,00		
4.04 . 4.04.05 . 01 . 01 . 01	Penyediaan Kebutuhan Administrasi Umum	1.019.600.000,00	907.400.000,00	0,00	1.927.000.000,00	(338.572.330,00)	82,43
		995.007.091,00	593.420.579,00	0,00	1.588.427.670,00		
4.04 . 4.04.05 . 01 . 01 . 02	Penyediaan Kebutuhan Administrasi Keuangan	538.340.000,00	181.100.000,00	0,00	719.440.000,00	(18.583.650,00)	97,42
		527.870.000,00	172.986.350,00	0,00	700.856.350,00		
4.04 . 4.04.05 . 01 . 01 . 03	Penyediaan Kebutuhan Administrasi Barang dan Jasa	45.580.000,00	85.500.000,00	0,00	131.080.000,00	(37.592.750,00)	71,32
		44.580.000,00	48.907.250,00	0,00	93.487.250,00		
4.04 . 4.04.05 . 01 . 01 . 04	Penyediaan Kebutuhan Administrasi Kepegawaian	0,00	71.250.000,00	0,00	71.250.000,00	(34.344.900,00)	51,80
		0,00	36.905.100,00	0,00	36.905.100,00		
4.04 . 4.04.05 . 01 . 01 . 05	Penataan Kearsipan	0,00	74.600.000,00	0,00	74.600.000,00	(50.310.000,00)	32,56
		0,00	24.290.000,00	0,00	24.290.000,00		
4.04 . 4.04.05 . 01 . 01 . 06	Penunjang Pelaksanaan Rapat Koordinasi dan Konsultasi	0,00	740.966.041,00	0,00	740.966.041,00	(140.313.651,00)	81,06
		0,00	600.652.390,00	0,00	600.652.390,00		
4.04 . 4.04.05 . 01 . 02	Program Peningkatan Sarana dan Prasarana Aparatur	0,00	557.700.000,00	2.148.018.000,00	2.705.718.000,00	(283.076.822,00)	89,54
		0,00	391.327.869,00	2.031.313.309,00	2.422.641.178,00		
4.04 . 4.04.05 . 01 . 02 . 05	pengadaan Kendaraan dinas/operasional	0,00	0,00	925.599.000,00	925.599.000,00	0,00	100,00
		0,00	0,00	925.599.000,00	925.599.000,00		
4.04 . 4.04.05 . 01 . 02 . 07	Pengadaan perlengkapan gedung kantor	0,00	83.900.000,00	907.769.000,00	991.669.000,00	(133.761.691,00)	86,51
		0,00	59.950.000,00	797.957.309,00	857.907.309,00		
4.04 . 4.04.05 . 01 . 02 . 09	Pengadaan peralatan gedung kantor	0,00	0,00	314.650.000,00	314.650.000,00	(6.893.000,00)	97,81
		0,00	0,00	307.757.000,00	307.757.000,00		

KODE	URAIAN URUSAN, ORGANISASI, PROGRAM DAN KEGIATAN	ANGGARAN				BERTAMBAH / (BERKURANG)	
		REALISASI					
		JENIS BELANJA			JUMLAH	(Rp)	(%)
		PEGAWAI	BARANG & JASA	MODAL			
1	2	3	4	5	6 = 3 + 4 + 5	7	8
4.04 . 4.04.05 . 01 . 02 . 22	Pemeliharaan rutin/berkala gedung kantor	0,00	49.500.000,00	0,00	49.500.000,00	(56.375,00)	99,89
		0,00	49.443.625,00	0,00	49.443.625,00		
4.04 . 4.04.05 . 01 . 02 . 24	Pemeliharaan rutin/berkala kendaraan dinas/operasional	0,00	330.000.000,00	0,00	330.000.000,00	(68.623.256,00)	79,21
		0,00	261.376.744,00	0,00	261.376.744,00		
4.04 . 4.04.05 . 01 . 02 . 26	Pemeliharaan rutin/berkala perlengkapan gedung kantor	0,00	94.300.000,00	0,00	94.300.000,00	(73.742.500,00)	21,80
		0,00	20.557.500,00	0,00	20.557.500,00		
4.04 . 4.04.05 . 01 . 03	Program peningkatan disiplin aparatur	0,00	117.800.000,00	0,00	117.800.000,00	(11.550.000,00)	90,20
		0,00	106.250.000,00	0,00	106.250.000,00		
4.04 . 4.04.05 . 01 . 03 . 02	Pengadaan pakaian dinas beserta perlengkapannya	0,00	65.000.000,00	0,00	65.000.000,00	(9.750.000,00)	85,00
		0,00	55.250.000,00	0,00	55.250.000,00		
4.04 . 4.04.05 . 01 . 03 . 05	Pengadaan pakaian khusus hari-hari tertentu	0,00	52.800.000,00	0,00	52.800.000,00	(1.800.000,00)	96,59
		0,00	51.000.000,00	0,00	51.000.000,00		
4.04 . 4.04.05 . 01 . 05	Program Peningkatan Kapasitas Sumber Daya Aparatur	0,00	135.000.000,00	0,00	135.000.000,00	(60.791.588,00)	54,97
		0,00	74.208.412,00	0,00	74.208.412,00		
4.04 . 4.04.05 . 01 . 05 . 03	Bimbingan teknis implementasi peraturan perundang-undangan	0,00	135.000.000,00	0,00	135.000.000,00	(60.791.588,00)	54,97
		0,00	74.208.412,00	0,00	74.208.412,00		
4.04 . 4.04.05 . 01 . 06	Program peningkatan pengembangan sistem pelaporan capaian kinerja dan keuangan	0,00	30.000.000,00	0,00	30.000.000,00	(261.900,00)	99,13
		0,00	29.738.100,00	0,00	29.738.100,00		
4.04 . 4.04.05 . 01 . 06 . 01	Penyusunan laporan capaian kinerja dan ikhtisar realisasi kinerja SKPD	0,00	7.500.000,00	0,00	7.500.000,00	(49.300,00)	99,34
		0,00	7.450.700,00	0,00	7.450.700,00		
4.04 . 4.04.05 . 01 . 06 . 05	Penyusunan RKA-SKPD	0,00	7.500.000,00	0,00	7.500.000,00	0,00	100,00
		0,00	7.500.000,00	0,00	7.500.000,00		
4.04 . 4.04.05 . 01 . 06 . 06	Penyusunan Standar Operasional Prosedur	0,00	7.500.000,00	0,00	7.500.000,00	(183.600,00)	97,55
		0,00	7.316.400,00	0,00	7.316.400,00		
4.04 . 4.04.05 . 01 . 06 . 07	Penyusunan Renstra, Renja dan Indikator Kinerja SKPD	0,00	7.500.000,00	0,00	7.500.000,00	(29.000,00)	99,61
		0,00	7.471.000,00	0,00	7.471.000,00		
4.04 . 4.04.05 . 01 . 17	Program peningkatan dan pengembangan pengelolaan keuangan daerah	0,00	1.807.871.014,00	0,00	1.807.871.014,00	(117.990.910,00)	93,47
		0,00	1.689.880.104,00	0,00	1.689.880.104,00		

KODE	URAIAN URUSAN, ORGANISASI, PROGRAM DAN KEGIATAN	ANGGARAN				BERTAMBAH / (BERKURANG)	
		REALISASI					
		JENIS BELANJA			JUMLAH	(Rp)	(%)
		PEGAWAI	BARANG & JASA	MODAL			
1	2	3	4	5	6 = 3 + 4 + 5	7	8
4.04 . 4.04.05 . 01 . 17 . 22	Penyusunan Pergeseran Anggaran	0,00	26.650.000,00	0,00	26.650.000,00	(180.200,00)	99,32
		0,00	26.469.800,00	0,00	26.469.800,00		
4.04 . 4.04.05 . 01 . 17 . 23	Penyusunan Analisa Standar Belanja	0,00	125.000.000,00	0,00	125.000.000,00	(422.500,00)	99,66
		0,00	124.577.500,00	0,00	124.577.500,00		
4.04 . 4.04.05 . 01 . 17 . 24	Penyusunan Standar Biaya Umum, Standar Perjalanan Dinas dan Surat Edaran untuk Penyusunan APBD	0,00	37.500.000,00	0,00	37.500.000,00	(170.400,00)	99,55
		0,00	37.329.600,00	0,00	37.329.600,00		
4.04 . 4.04.05 . 01 . 17 . 25	Penyusunan Rancangan Peraturan Daerah tentang APBD	0,00	115.000.000,00	0,00	115.000.000,00	(6.912.450,00)	93,99
		0,00	108.087.550,00	0,00	108.087.550,00		
4.04 . 4.04.05 . 01 . 17 . 26	Penyusunan Rancangan Peraturan KDH tentang Penjabaran APBD	0,00	85.000.000,00	0,00	85.000.000,00	(3.478.150,00)	95,91
		0,00	81.521.850,00	0,00	81.521.850,00		
4.04 . 4.04.05 . 01 . 17 . 27	Penyusunan Peraturan Daerah tentang APBD	0,00	109.000.000,00	0,00	109.000.000,00	(790.450,00)	99,27
		0,00	108.209.550,00	0,00	108.209.550,00		
4.04 . 4.04.05 . 01 . 17 . 28	Penyusunan Peraturan KDH tentang Penjabaran APBD	0,00	84.811.293,00	0,00	84.811.293,00	(2.940.493,00)	96,53
		0,00	81.870.800,00	0,00	81.870.800,00		
4.04 . 4.04.05 . 01 . 17 . 29	Penyusunan Standar Biaya Umum, Standar Perjalanan Dinas dan Surat Edaran untuk Penyusunan Perubahan APBD	0,00	15.500.000,00	0,00	15.500.000,00	(450.600,00)	97,09
		0,00	15.049.400,00	0,00	15.049.400,00		
4.04 . 4.04.05 . 01 . 17 . 30	Penyusunan Rancanga Peraturan Daerah tentang Perubahan APBD	0,00	90.000.000,00	0,00	90.000.000,00	(11.416.700,00)	87,31
		0,00	78.583.300,00	0,00	78.583.300,00		
4.04 . 4.04.05 . 01 . 17 . 31	Penyusunan Rancangan Peraturan KDH tentang Penjabaran Perubahan APBD	0,00	68.200.000,00	0,00	68.200.000,00	(7.790.144,00)	88,58
		0,00	60.409.856,00	0,00	60.409.856,00		
4.04 . 4.04.05 . 01 . 17 . 32	Penyusunan Peraturan Daerah tentang Perubahan APBD	0,00	98.100.000,00	0,00	98.100.000,00	(30.643.800,00)	68,76
		0,00	67.456.200,00	0,00	67.456.200,00		
4.04 . 4.04.05 . 01 . 17 . 33	Penyusunan Peraturan KDH tentang Penjabaran Perubahan APBD	0,00	58.850.000,00	0,00	58.850.000,00	(474.450,00)	99,19
		0,00	58.375.550,00	0,00	58.375.550,00		
4.04 . 4.04.05 . 01 . 17 . 34	Sosialisasi paket regulasi tentang pengelolaan keuangan daerah	0,00	44.000.000,00	0,00	44.000.000,00	(997.300,00)	97,73
		0,00	43.002.700,00	0,00	43.002.700,00		
4.04 . 4.04.05 . 01 . 17 . 35	Bimbingan teknis implementasi paket regulasi tentang pengelolaan keuangan daerah	0,00	161.000.000,00	0,00	161.000.000,00	(499.400,00)	99,69
		0,00	160.500.600,00	0,00	160.500.600,00		

KODE	URAIAN URUSAN, ORGANISASI, PROGRAM DAN KEGIATAN	ANGGARAN				BERTAMBAH / (BERKURANG)	
		REALISASI					
		JENIS BELANJA			JUMLAH	(Rp)	(%)
		PEGAWAI	BARANG & JASA	MODAL			
1	2	3	4	5	6 = 3 + 4 + 5	7	8
4.04 . 4.04.05 . 01 . 17 . 36	Rekonsiliasi Data Keuangan Daerah	0,00	101.000.000,00	0,00	101.000.000,00	(1.342.102,00)	98,67
		0,00	99.657.898,00	0,00	99.657.898,00		
4.04 . 4.04.05 . 01 . 17 . 37	Penerapan Sistem Penganggaran Berbasis Elektronik (E-Budgeting)	0,00	0,00	0,00	0,00	0,00	0,00
		0,00	0,00	0,00	0,00		
4.04 . 4.04.05 . 01 . 17 . 38	Pengelolaan Gaji Pegawai	0,00	128.700.000,00	0,00	128.700.000,00	(1.937.450,00)	98,49
		0,00	126.762.550,00	0,00	126.762.550,00		
4.04 . 4.04.05 . 01 . 17 . 39	Bimbingan teknis Pengelolaan Gaji	0,00	168.500.000,00	0,00	168.500.000,00	(34.940.550,00)	79,26
		0,00	133.559.450,00	0,00	133.559.450,00		
4.04 . 4.04.05 . 01 . 17 . 40	Pengelolaan Sistem Keuangan Desa	0,00	63.490.000,00	0,00	63.490.000,00	(6.365.600,00)	89,97
		0,00	57.124.400,00	0,00	57.124.400,00		
4.04 . 4.04.05 . 01 . 17 . 41	Bimbingan Teknis Pengelolaan Keuangan Desa	0,00	227.569.721,00	0,00	227.569.721,00	(6.238.171,00)	97,26
		0,00	221.331.550,00	0,00	221.331.550,00		
4.04 . 4.04.05 . 01 . 29	Program Pengelolaan Aset Daerah	6.000.000,00	1.364.000.000,00	0,00	1.370.000.000,00	(465.657.764,00)	66,01
		0,00	904.342.236,00	0,00	904.342.236,00		
4.04 . 4.04.05 . 01 . 29 . 01	Penyusunan Standar Satuan Harga	0,00	34.875.000,00	0,00	34.875.000,00	(3.009.600,00)	91,37
		0,00	31.865.400,00	0,00	31.865.400,00		
4.04 . 4.04.05 . 01 . 29 . 03	Revaluasi/Appraisal Aset/Barang Daerah	6.000.000,00	143.000.000,00	0,00	149.000.000,00	(115.755.125,00)	22,31
		0,00	33.244.875,00	0,00	33.244.875,00		
4.04 . 4.04.05 . 01 . 29 . 04	Rekonsiliasi Pengadaan Barang Milik Daerah	0,00	50.000.000,00	0,00	50.000.000,00	(1.250.750,00)	97,50
		0,00	48.749.250,00	0,00	48.749.250,00		
4.04 . 4.04.05 . 01 . 29 . 05	Sertifikasi Aset	0,00	57.500.000,00	0,00	57.500.000,00	(19.770.070,00)	65,62
		0,00	37.729.930,00	0,00	37.729.930,00		
4.04 . 4.04.05 . 01 . 29 . 07	Penyusunan Laporan Mutasi Barang Milik Daerah	0,00	55.000.000,00	0,00	55.000.000,00	(12.788.975,00)	76,75
		0,00	42.211.025,00	0,00	42.211.025,00		
4.04 . 4.04.05 . 01 . 29 . 08	Penghapusan Barang Inventaris	0,00	115.000.000,00	0,00	115.000.000,00	(82.052.400,00)	28,65
		0,00	32.947.600,00	0,00	32.947.600,00		
4.04 . 4.04.05 . 01 . 29 . 09	Penyusunan Laporan Semesteran Barang Milik Daerah	0,00	72.625.000,00	0,00	72.625.000,00	(19.391.242,00)	73,30
		0,00	53.233.758,00	0,00	53.233.758,00		
4.04 . 4.04.05 . 01 . 29 . 10	Penyusunan Laporan Tahunan Barang Milik Daerah	0,00	82.500.000,00	0,00	82.500.000,00	(3.182.500,00)	96,14
		0,00	79.317.500,00	0,00	79.317.500,00		

KODE	URAIAN URUSAN, ORGANISASI, PROGRAM DAN KEGIATAN	ANGGARAN				BERTAMBAH / (BERKURANG)	
		REALISASI					
		JENIS BELANJA			JUMLAH	(Rp)	(%)
		PEGAWAI	BARANG & JASA	MODAL			
1	2	3	4	5	6 = 3 + 4 + 5	7	8
4.04 . 4.04.05 . 01 . 29 . 15	Penyaluran , Monitoring,Evaluasi dan Pelaporan Belanja Hibah	0,00	65.500.000,00	0,00	65.500.000,00	(17.829.900,00)	72,78
		0,00	47.670.100,00	0,00	47.670.100,00		
4.04 . 4.04.05 . 01 . 29 . 25	penyusunan peraturan bupati tentang penetapan kode komponen pemilik barang, nomor kode unit, kode lokasi dan kode barang daerah	0,00	20.000.000,00	0,00	20.000.000,00	(463.575,00)	97,68
		0,00	19.536.425,00	0,00	19.536.425,00		
4.04 . 4.04.05 . 01 . 29 . 26	penyusunan peraturan bupati tentang umur ekonomis barang	0,00	20.000.000,00	0,00	20.000.000,00	(1.775.400,00)	91,12
		0,00	18.224.600,00	0,00	18.224.600,00		
4.04 . 4.04.05 . 01 . 29 . 27	penyusunan peraturan bupati tentang perencanaan kebutuhan dan penganggaran barang milik daerah	0,00	30.000.000,00	0,00	30.000.000,00	(6.310.200,00)	78,97
		0,00	23.689.800,00	0,00	23.689.800,00		
4.04 . 4.04.05 . 01 . 29 . 28	penyusunan peraturan bupati tentang penggunaan barang milik daerah	0,00	29.000.000,00	0,00	29.000.000,00	(10.093.000,00)	65,20
		0,00	18.907.000,00	0,00	18.907.000,00		
4.04 . 4.04.05 . 01 . 29 . 29	penyusunan peraturan bupati tentang pembinaan pengawasan dan pengendalian barang milik daerah	0,00	28.000.000,00	0,00	28.000.000,00	(10.492.150,00)	62,53
		0,00	17.507.850,00	0,00	17.507.850,00		
4.04 . 4.04.05 . 01 . 29 . 30	sosialisasi peraturan bupati tentang pengelolaan barang milik daerah	0,00	175.000.000,00	0,00	175.000.000,00	(60.804.327,00)	65,25
		0,00	114.195.673,00	0,00	114.195.673,00		
4.04 . 4.04.05 . 01 . 29 . 31	penyusunan peraturan bupati tentang standar sarana dan prasana kerja dilingkungan pemerintah kab. Mitra	0,00	20.000.000,00	0,00	20.000.000,00	(1.223.100,00)	93,88
		0,00	18.776.900,00	0,00	18.776.900,00		
4.04 . 4.04.05 . 01 . 29 . 32	pelelangan barang milik daerah	0,00	105.000.000,00	0,00	105.000.000,00	(53.884.000,00)	48,68
		0,00	51.116.000,00	0,00	51.116.000,00		
4.04 . 4.04.05 . 01 . 29 . 33	penyusunan RKBMD pengadaan	0,00	19.000.000,00	0,00	19.000.000,00	(417.300,00)	97,80
		0,00	18.582.700,00	0,00	18.582.700,00		
4.04 . 4.04.05 . 01 . 29 . 34	penyusunan RKBMD pemeliharaan	0,00	20.000.000,00	0,00	20.000.000,00	(6.931.200,00)	65,34
		0,00	13.068.800,00	0,00	13.068.800,00		
4.04 . 4.04.05 . 01 . 29 . 35	penyusunan RKBMD pemanfaatan	0,00	0,00	0,00	0,00	0,00	0,00
		0,00	0,00	0,00	0,00		
4.04 . 4.04.05 . 01 . 29 . 36	penyusunan RKBMD pemidah-tanganan	0,00	14.000.000,00	0,00	14.000.000,00	(4.642.750,00)	66,84
		0,00	9.357.250,00	0,00	9.357.250,00		
4.04 . 4.04.05 . 01 . 29 . 37	penyusunan RKBMD penghapusan	0,00	14.000.000,00	0,00	14.000.000,00	(1.056.400,00)	92,45
		0,00	12.943.600,00	0,00	12.943.600,00		

KODE	URAIAN URUSAN, ORGANISASI, PROGRAM DAN KEGIATAN	ANGGARAN				BERTAMBAH / (BERKURANG)	
		REALISASI					
		JENIS BELANJA			JUMLAH	(Rp)	(%)
		PEGAWAI	BARANG & JASA	MODAL			
1	2	3	4	5	6 = 3 + 4 + 5	7	8
4.04 . 4.04.05 . 01 . 29 . 38	Penyusunan laporan persediaan barang milik daerah	0,00	32.500.000,00	0,00	32.500.000,00	(2.350.800,00)	92,77
		0,00	30.149.200,00	0,00	30.149.200,00		
4.04 . 4.04.05 . 01 . 29 . 39	penilaian tanah bawah jalan	0,00	71.500.000,00	0,00	71.500.000,00	(13.578.600,00)	81,01
		0,00	57.921.400,00	0,00	57.921.400,00		
4.04 . 4.04.05 . 01 . 29 . 40	penyusunan revisi peraturan daerah tentang barang milik daerah	0,00	0,00	0,00	0,00	0,00	0,00
		0,00	0,00	0,00	0,00		
4.04 . 4.04.05 . 01 . 29 . 41	Penyusunan Peraturan Bupati Tentang Pengadaan Barang Milik Daerah	0,00	0,00	0,00	0,00	0,00	0,00
		0,00	0,00	0,00	0,00		
4.04 . 4.04.05 . 01 . 29 . 42	Penyusunan Peraturan Bupati Tentang Penerimaan Barang Milik Daerah yang berasal dari Hibah	0,00	30.000.000,00	0,00	30.000.000,00	(229.650,00)	99,23
		0,00	29.770.350,00	0,00	29.770.350,00		
4.04 . 4.04.05 . 01 . 29 . 43	Penelusuran Aset	0,00	60.000.000,00	0,00	60.000.000,00	(16.374.750,00)	72,71
		0,00	43.625.250,00	0,00	43.625.250,00		
4.04 . 4.04.05 . 01 . 31	Program Peningkatan PBB-P2 dan BPHTB	7.500.000,00	312.000.000,00	0,00	319.500.000,00	(76.592.380,00)	76,03
		0,00	242.907.620,00	0,00	242.907.620,00		
4.04 . 4.04.05 . 01 . 31 . 01	Analisis dan Penyempurnaan ZNT/NIR	0,00	71.000.000,00	0,00	71.000.000,00	(10.571.876,00)	85,11
		0,00	60.428.124,00	0,00	60.428.124,00		
4.04 . 4.04.05 . 01 . 31 . 02	Pencetakan Masal SPPDT DHKP dan SSPD PBB-P2	7.500.000,00	156.000.000,00	0,00	163.500.000,00	(14.083.750,00)	91,39
		0,00	149.416.250,00	0,00	149.416.250,00		
4.04 . 4.04.05 . 01 . 31 . 03	Sosialisasi dan Pendistribusian SPPDT dan DHKP PBB-P2	0,00	27.000.000,00	0,00	27.000.000,00	(27.000.000,00)	0,00
		0,00	0,00	0,00	0,00		
4.04 . 4.04.05 . 01 . 31 . 04	Pemeliharaan dan Pengembangan (SISMIOP dan GIS) Pengelolaan PBB-P2 dan BPHTB	0,00	31.000.000,00	0,00	31.000.000,00	(9.668.654,00)	68,81
		0,00	21.331.346,00	0,00	21.331.346,00		
4.04 . 4.04.05 . 01 . 31 . 05	Monitoring dan Evaluasi Pengelolaan PBB-P2 dan BPHTB	0,00	27.000.000,00	0,00	27.000.000,00	(15.268.100,00)	43,45
		0,00	11.731.900,00	0,00	11.731.900,00		
4.04 . 4.04.05 . 01 . 33	Program Pengelolaan Pendapatan Daerah	0,00	860.818.745,00	0,00	860.818.745,00	(329.104.248,00)	61,77
		0,00	531.714.497,00	0,00	531.714.497,00		
4.04 . 4.04.05 . 01 . 33 . 01	Penertiban Objek Pajak Daerah	0,00	51.681.745,00	0,00	51.681.745,00	(51.681.745,00)	0,00
		0,00	0,00	0,00	0,00		

KODE	URAIAN URUSAN, ORGANISASI, PROGRAM DAN KEGIATAN	ANGGARAN				BERTAMBAH / (BERKURANG)	
		REALISASI					
		JENIS BELANJA			JUMLAH	(Rp)	(%)
		PEGAWAI	BARANG & JASA	MODAL			
1	2	3	4	5	6 = 3 + 4 + 5	7	8
4.04 . 4.04.05 . 01 . 33 . 02	Pelayanan dan Penagihan Pajak Daerah	0,00	106.576.255,00	0,00	106.576.255,00	(20.394.805,00)	80,86
		0,00	86.181.450,00	0,00	86.181.450,00		
4.04 . 4.04.05 . 01 . 33 . 03	Pengkajian dan Pemutahiran Data Sumber-sumber Pendapatan Daerah	0,00	56.300.000,00	0,00	56.300.000,00	(10.212.400,00)	81,86
		0,00	46.087.600,00	0,00	46.087.600,00		
4.04 . 4.04.05 . 01 . 33 . 04	Peningkatan Penerimaan Pajak Melalui Pengawasan/ Penerapan Sanksi	0,00	57.100.000,00	0,00	57.100.000,00	(10.290.000,00)	81,98
		0,00	46.810.000,00	0,00	46.810.000,00		
4.04 . 4.04.05 . 01 . 33 . 05	Sosialisasi Tata Cara Pengisian SPTPD Pajak/Retribusi Daerah	0,00	0,00	0,00	0,00	0,00	0,00
		0,00	0,00	0,00	0,00		
4.04 . 4.04.05 . 01 . 33 . 06	Penyusunan Produk Hukum Pajak Daerah/Retribusi Daerah	0,00	15.800.000,00	0,00	15.800.000,00	(1.320.700,00)	91,64
		0,00	14.479.300,00	0,00	14.479.300,00		
4.04 . 4.04.05 . 01 . 33 . 07	Pendaftaran Wajib Pajak Daerah dan Retribusi Daerah	0,00	84.215.745,00	0,00	84.215.745,00	(25.267.645,00)	70,00
		0,00	58.948.100,00	0,00	58.948.100,00		
4.04 . 4.04.05 . 01 . 33 . 08	Pendataan dan Penilaian/Penetapan Pajak Daerah dan Retribusi Daerah	0,00	80.900.000,00	0,00	80.900.000,00	(28.670.900,00)	64,56
		0,00	52.229.100,00	0,00	52.229.100,00		
4.04 . 4.04.05 . 01 . 33 . 09	Monitoring, Evaluasi dan Pelaporan Pendapatan Daerah	0,00	50.000.000,00	0,00	50.000.000,00	(50.000.000,00)	0,00
		0,00	0,00	0,00	0,00		
4.04 . 4.04.05 . 01 . 33 . 10	Pengelolaan Data Penerimaan dan Informasi Pendapatan Daerah	0,00	141.085.000,00	0,00	141.085.000,00	(14.394.153,00)	89,80
		0,00	126.690.847,00	0,00	126.690.847,00		
4.04 . 4.04.05 . 01 . 33 . 11	Pendataan dan Penetapan PBB-P2	0,00	49.360.000,00	0,00	49.360.000,00	(11.599.850,00)	76,50
		0,00	37.760.150,00	0,00	37.760.150,00		
4.04 . 4.04.05 . 01 . 33 . 12	Pelayanan Validasi BPHTB	0,00	33.800.000,00	0,00	33.800.000,00	(5.408.050,00)	84,00
		0,00	28.391.950,00	0,00	28.391.950,00		
4.04 . 4.04.05 . 01 . 33 . 13	Bulan Panutan Wajib Pajak	0,00	40.000.000,00	0,00	40.000.000,00	(40.000.000,00)	0,00
		0,00	0,00	0,00	0,00		
4.04 . 4.04.05 . 01 . 33 . 14	Penanganan Keberatan dan Pengurangan Pajak Daerah dan Retribusi Daerah	0,00	94.000.000,00	0,00	94.000.000,00	(59.864.000,00)	36,31
		0,00	34.136.000,00	0,00	34.136.000,00		
4.04 . 4.04.05 . 01 . 35	Program Peningkatan Penatausahaan Keuangan Daerah	61.500.000,00	853.342.000,00	0,00	914.842.000,00	(61.686.688,00)	93,26
		61.407.337,00	791.747.975,00	0,00	853.155.312,00		
4.04 . 4.04.05 . 01 . 35 . 02	Pengelolaan Kas Daerah	0,00	242.569.500,00	0,00	242.569.500,00	(21.250.698,00)	91,24
		0,00	221.318.802,00	0,00	221.318.802,00		

KODE	URAIAN URUSAN, ORGANISASI, PROGRAM DAN KEGIATAN	ANGGARAN				BERTAMBAH / (BERKURANG)	
		REALISASI					
		JENIS BELANJA			JUMLAH	(Rp)	(%)
		PEGAWAI	BARANG & JASA	MODAL			
1	2	3	4	5	6 = 3 + 4 + 5	7	8
4.04 . 4.04.05 . 01 . 35 . 03	Penelitian Kelengkapan Dokumen dan Pelaksanaan Pembayaran	46.500.000,00	73.705.500,00	0,00	120.205.500,00	(1.700.350,00)	98,59
		46.415.000,00	72.090.150,00	0,00	118.505.150,00		
4.04 . 4.04.05 . 01 . 35 . 04	Pengelolaan Dana Transfer dan Pendapatan Lainnya	0,00	159.700.000,00	0,00	159.700.000,00	(13.204.950,00)	91,73
		0,00	146.495.050,00	0,00	146.495.050,00		
4.04 . 4.04.05 . 01 . 35 . 05	Pengelolaan Kas Non Anggaran	0,00	94.000.000,00	0,00	94.000.000,00	(17.448.477,00)	81,44
		0,00	76.551.523,00	0,00	76.551.523,00		
4.04 . 4.04.05 . 01 . 35 . 07	Pengendalian Pelaksanaan Anggaran	15.000.000,00	283.367.000,00	0,00	298.367.000,00	(8.082.213,00)	97,29
		14.992.337,00	275.292.450,00	0,00	290.284.787,00		
4.04 . 4.04.05 . 01 . 41	Program Peningkatan Pelaporan Keuangan Daerah	67.312.000,00	1.821.307.200,00	0,00	1.888.619.200,00	(218.788.354,00)	88,42
		67.287.000,00	1.602.543.846,00	0,00	1.669.830.846,00		
4.04 . 4.04.05 . 01 . 41 . 02	Penyelesaian Utang dan Piutang Daerah	0,00	42.500.000,00	0,00	42.500.000,00	(405.950,00)	99,04
		0,00	42.094.050,00	0,00	42.094.050,00		
4.04 . 4.04.05 . 01 . 41 . 03	Penyusunan Pelaporan Keuangan Semesteran 2017 dan Pelaporan Prognosis Realisasi Anggaran 2017	0,00	50.000.000,00	0,00	50.000.000,00	(3.472.550,00)	93,05
		0,00	46.527.450,00	0,00	46.527.450,00		
4.04 . 4.04.05 . 01 . 41 . 04	Penyusunan Pelaporan Keuangan Akhir Tahun dan Penyusunan Laporan Keuangan Pemerintah Daerah (LKPD)	40.000.000,00	468.881.000,00	0,00	508.881.000,00	(37.391.250,00)	92,65
		39.975.000,00	431.514.750,00	0,00	471.489.750,00		
4.04 . 4.04.05 . 01 . 41 . 07	Penyaluran, Monitoring, Evaluasi dan Pelaporan Belanja Bantuan Sosial	0,00	88.500.000,00	0,00	88.500.000,00	(10.574.900,00)	88,05
		0,00	77.925.100,00	0,00	77.925.100,00		
4.04 . 4.04.05 . 01 . 41 . 08	Rekonsiliasi Laporan Keuangan Utang PFK	0,00	55.500.000,00	0,00	55.500.000,00	(4.200.200,00)	92,43
		0,00	51.299.800,00	0,00	51.299.800,00		
4.04 . 4.04.05 . 01 . 41 . 09	Sosialisasi, Bimbingan Teknis dan Pelatihan Akuntansi Berbasis Akrual	0,00	263.000.000,00	0,00	263.000.000,00	(23.714.350,00)	90,98
		0,00	239.285.650,00	0,00	239.285.650,00		
4.04 . 4.04.05 . 01 . 41 . 10	penyusunan laporan keuangan audited	0,00	62.583.400,00	0,00	62.583.400,00	0,00	100,00
		0,00	62.583.400,00	0,00	62.583.400,00		
4.04 . 4.04.05 . 01 . 41 . 11	penyusunan peraturan bupati tentang penjabaran pertanggung pelaksanaan APBD	0,00	111.290.100,00	0,00	111.290.100,00	(230.000,00)	99,79
		0,00	111.060.100,00	0,00	111.060.100,00		
4.04 . 4.04.05 . 01 . 41 . 12	penyusunan peraturan daerah tentang pertanggung jawaban pelaksanaan APBD 2016	27.312.000,00	146.152.700,00	0,00	173.464.700,00	(34.273.000,00)	80,24
		27.312.000,00	111.879.700,00	0,00	139.191.700,00		

KODE	URAIAN URUSAN, ORGANISASI, PROGRAM DAN KEGIATAN	ANGGARAN				BERTAMBAH / (BERKURANG)	
		REALISASI					
		JENIS BELANJA			JUMLAH	(Rp)	(%)
		PEGAWAI	BARANG & JASA	MODAL			
1	2	3	4	5	6 = 3 + 4 + 5	7	8
4.04 . 4.04.05 . 01 . 41 . 13	Rekonsiliasi, pembinaan perbendaharaan dan Penyusunan Laporan Keuangan Bulanan	0,00	181.300.000,00	0,00	181.300.000,00	(20.185.367,00)	88,87
		0,00	161.114.633,00	0,00	161.114.633,00		
4.04 . 4.04.05 . 01 . 41 . 14	Peningkatan Sistem Informasi Manajemen Daerah	0,00	351.600.000,00	0,00	351.600.000,00	(84.340.787,00)	76,01
		0,00	267.259.213,00	0,00	267.259.213,00		
4.05	Kepegawaian	283.492.000,00	2.171.619.000,00	522.200.000,00	2.977.311.000,00	(199.328.353,00)	93,31
		280.520.000,00	1.975.935.647,00	521.527.000,00	2.777.982.647,00		
4.05 . 4.05.08	Badan Kepegawaian dan Pengembangan Sumber Daya Manusia	283.492.000,00	2.171.619.000,00	522.200.000,00	2.977.311.000,00	(199.328.353,00)	93,31
		280.520.000,00	1.975.935.647,00	521.527.000,00	2.777.982.647,00		
4.05 . 4.05.08 . 01	Badan Kepegawaian dan Pengembangan Sumber Day	283.492.000,00	2.171.619.000,00	522.200.000,00	2.977.311.000,00	(199.328.353,00)	93,31
		280.520.000,00	1.975.935.647,00	521.527.000,00	2.777.982.647,00		
4.05 . 4.05.08 . 01 . 01	Program Pelayanan Administrasi Perkantoran	207.308.000,00	555.570.100,00	0,00	762.878.100,00	(15.270.456,00)	98,00
		204.520.000,00	543.087.644,00	0,00	747.607.644,00		
4.05 . 4.05.08 . 01 . 01 . 01	Penyediaan Kebutuhan Administrasi Umum	93.536.000,00	141.808.100,00	0,00	235.344.100,00	(13.009.750,00)	94,47
		92.800.000,00	129.534.350,00	0,00	222.334.350,00		
4.05 . 4.05.08 . 01 . 01 . 02	Penyediaan Kebutuhan Administrasi Keuangan	64.296.000,00	27.762.000,00	0,00	92.058.000,00	(1.862.000,00)	97,98
		62.520.000,00	27.676.000,00	0,00	90.196.000,00		
4.05 . 4.05.08 . 01 . 01 . 03	Penyediaan Kebutuhan Administrasi Barang dan Jasa	25.200.000,00	22.500.000,00	0,00	47.700.000,00	0,00	100,00
		25.200.000,00	22.500.000,00	0,00	47.700.000,00		
4.05 . 4.05.08 . 01 . 01 . 05	Penataan Kearsipan	24.276.000,00	27.500.000,00	0,00	51.776.000,00	(276.000,00)	99,47
		24.000.000,00	27.500.000,00	0,00	51.500.000,00		
4.05 . 4.05.08 . 01 . 01 . 06	Penunjang Pelaksanaan Rapat Koordinasi dan Konsultasi	0,00	336.000.000,00	0,00	336.000.000,00	(122.706,00)	99,96
		0,00	335.877.294,00	0,00	335.877.294,00		
4.05 . 4.05.08 . 01 . 02	Program Peningkatan Sarana dan Prasarana Aparatur	0,00	115.908.000,00	522.200.000,00	638.108.000,00	(47.125.997,00)	92,61
		0,00	69.455.003,00	521.527.000,00	590.982.003,00		
4.05 . 4.05.08 . 01 . 02 . 07	Pengadaan perlengkapan gedung kantor	0,00	0,00	80.500.000,00	80.500.000,00	(400.000,00)	99,50
		0,00	0,00	80.100.000,00	80.100.000,00		
4.05 . 4.05.08 . 01 . 02 . 09	Pengadaan peralatan gedung kantor	0,00	0,00	216.700.000,00	216.700.000,00	(71.000,00)	99,97
		0,00	0,00	216.629.000,00	216.629.000,00		
4.05 . 4.05.08 . 01 . 02 . 22	Pemeliharaan rutin/berkala gedung kantor	0,00	15.000.000,00	0,00	15.000.000,00	0,00	100,00
		0,00	15.000.000,00	0,00	15.000.000,00		

KODE	URAIAN URUSAN, ORGANISASI, PROGRAM DAN KEGIATAN	ANGGARAN				BERTAMBAH / (BERKURANG)	
		REALISASI					
		JENIS BELANJA			JUMLAH	(Rp)	(%)
		PEGAWAI	BARANG & JASA	MODAL			
1	2	3	4	5	6 = 3 + 4 + 5	7	8
4.05 . 4.05.08 . 01 . 02 . 24	Pemeliharaan rutin/berkala kendaraan dinas/operasional	0,00	85.908.000,00	0,00	85.908.000,00	(46.452.997,00)	45,93
		0,00	39.455.003,00	0,00	39.455.003,00		
4.05 . 4.05.08 . 01 . 02 . 28	Pemeliharaan rutin/berkala peralatan gedung kantor	0,00	15.000.000,00	0,00	15.000.000,00	0,00	100,00
		0,00	15.000.000,00	0,00	15.000.000,00		
4.05 . 4.05.08 . 01 . 02 . 42	Rehabilitasi sedang/berat gedung kantor	0,00	0,00	225.000.000,00	225.000.000,00	(202.000,00)	99,91
		0,00	0,00	224.798.000,00	224.798.000,00		
4.05 . 4.05.08 . 01 . 03	Program peningkatan disiplin aparatur	0,00	22.750.000,00	0,00	22.750.000,00	(87.500,00)	99,62
		0,00	22.662.500,00	0,00	22.662.500,00		
4.05 . 4.05.08 . 01 . 03 . 02	Pengadaan pakaian dinas beserta perlengkapannya	0,00	22.750.000,00	0,00	22.750.000,00	(87.500,00)	99,62
		0,00	22.662.500,00	0,00	22.662.500,00		
4.05 . 4.05.08 . 01 . 05	Program Peningkatan Kapasitas Sumber Daya Aparatur	60.000.000,00	826.754.500,00	0,00	886.754.500,00	(64.985.100,00)	92,67
		60.000.000,00	761.769.400,00	0,00	821.769.400,00		
4.05 . 4.05.08 . 01 . 05 . 01	Pendidikan dan pelatihan formal	0,00	809.204.500,00	0,00	809.204.500,00	(63.985.100,00)	92,09
		0,00	745.219.400,00	0,00	745.219.400,00		
4.05 . 4.05.08 . 01 . 05 . 02	Sosialisasi peraturan perundang-undangan	0,00	14.550.000,00	0,00	14.550.000,00	0,00	100,00
		0,00	14.550.000,00	0,00	14.550.000,00		
4.05 . 4.05.08 . 01 . 05 . 04	Fasilitasi Bantuan Hukum dari Lembaga Konsultasi Bantuan Hukum KORPRI kepada anggota KORPRI	60.000.000,00	3.000.000,00	0,00	63.000.000,00	(1.000.000,00)	98,41
		60.000.000,00	2.000.000,00	0,00	62.000.000,00		
4.05 . 4.05.08 . 01 . 31	Program Pembinaan dan Pengembangan Aparatur	16.184.000,00	491.586.400,00	0,00	507.770.400,00	(61.971.300,00)	87,80
		16.000.000,00	429.799.100,00	0,00	445.799.100,00		
4.05 . 4.05.08 . 01 . 31 . 01	Penyusunan Instrumen Analisis Jabatan PNS	0,00	27.700.000,00	0,00	27.700.000,00	(10.540.000,00)	61,95
		0,00	17.160.000,00	0,00	17.160.000,00		
4.05 . 4.05.08 . 01 . 31 . 02	Pemberian Penghargaan Bagi PNS Berprestasi	0,00	47.020.000,00	0,00	47.020.000,00	(3.769.596,00)	91,98
		0,00	43.250.404,00	0,00	43.250.404,00		
4.05 . 4.05.08 . 01 . 31 . 03	Penempatan PNS	0,00	22.150.000,00	0,00	22.150.000,00	0,00	100,00
		0,00	22.150.000,00	0,00	22.150.000,00		
4.05 . 4.05.08 . 01 . 31 . 05	Penataan Kenaikan Pangkat	0,00	50.694.400,00	0,00	50.694.400,00	(3.746.400,00)	92,61
		0,00	46.948.000,00	0,00	46.948.000,00		

KODE	URAIAN URUSAN, ORGANISASI, PROGRAM DAN KEGIATAN	ANGGARAN				BERTAMBAH / (BERKURANG)	
		REALISASI					
		JENIS BELANJA			JUMLAH	(Rp)	(%)
		PEGAWAI	BARANG & JASA	MODAL			
1	2	3	4	5	6 = 3 + 4 + 5	7	8
4.05 . 4.05.08 . 01 . 31 . 08	Formasi dan Pengadaan Aparatur Sipil Negara	0,00	45.500.000,00	0,00	45.500.000,00	(9.759.000,00)	78,55
		0,00	35.741.000,00	0,00	35.741.000,00		
4.05 . 4.05.08 . 01 . 31 . 09	Pengolahan Data Pensiun	0,00	45.450.000,00	0,00	45.450.000,00	(1.100.500,00)	97,58
		0,00	44.349.500,00	0,00	44.349.500,00		
4.05 . 4.05.08 . 01 . 31 . 10	Pemuktahiran Database Kepegawaian	16.184.000,00	17.940.000,00	0,00	34.124.000,00	(12.758.000,00)	62,61
		16.000.000,00	5.366.000,00	0,00	21.366.000,00		
4.05 . 4.05.08 . 01 . 31 . 11	Pengadaan KARPEG, KARIS / KARSU	0,00	0,00	0,00	0,00	0,00	0,00
		0,00	0,00	0,00	0,00		
4.05 . 4.05.08 . 01 . 31 . 12	Pengolahan Mutasi ASN	0,00	28.000.000,00	0,00	28.000.000,00	(3.767.000,00)	86,55
		0,00	24.233.000,00	0,00	24.233.000,00		
4.05 . 4.05.08 . 01 . 31 . 13	Monitoring, Evaluasi dan Pengendalian Disiplin	0,00	15.700.000,00	0,00	15.700.000,00	(750.000,00)	95,22
		0,00	14.950.000,00	0,00	14.950.000,00		
4.05 . 4.05.08 . 01 . 31 . 14	Seleksi Calon Pejabat Struktural	0,00	136.832.000,00	0,00	136.832.000,00	(8.395.500,00)	93,86
		0,00	128.436.500,00	0,00	128.436.500,00		
4.05 . 4.05.08 . 01 . 31 . 15	Kegiatan Pelaksanaan HUT KORPRI	0,00	26.500.000,00	0,00	26.500.000,00	(368.000,00)	98,61
		0,00	26.132.000,00	0,00	26.132.000,00		
4.05 . 4.05.08 . 01 . 31 . 16	Bantuan Tugas Belajar dan Ikatan Dinas	0,00	0,00	0,00	0,00	0,00	0,00
		0,00	0,00	0,00	0,00		
4.05 . 4.05.08 . 01 . 31 . 17	Penerbitan dan Monitoring Ijin dan Tugas Belajar	0,00	21.600.000,00	0,00	21.600.000,00	(4.191.304,00)	80,60
		0,00	17.408.696,00	0,00	17.408.696,00		
4.05 . 4.05.08 . 01 . 31 . 18	Penanganan Administrasi KARPEG,KARIS,KARSU	0,00	6.500.000,00	0,00	6.500.000,00	(2.826.000,00)	56,52
		0,00	3.674.000,00	0,00	3.674.000,00		
4.05 . 4.05.08 . 01 . 36	Program Pendidikan Kedinasan	0,00	159.050.000,00	0,00	159.050.000,00	(9.888.000,00)	93,78
		0,00	149.162.000,00	0,00	149.162.000,00		
4.05 . 4.05.08 . 01 . 36 . 02	Peningkatan Mental Spiritual Aparat Pemerintah	0,00	159.050.000,00	0,00	159.050.000,00	(9.888.000,00)	93,78
		0,00	149.162.000,00	0,00	149.162.000,00		
4.05 . 4.05.08 . 01 . 37	Program Pembinaan Olahraga Bagi Anggota KORPRI	0,00	0,00	0,00	0,00	0,00	0,00
		0,00	0,00	0,00	0,00		
4.05 . 4.05.08 . 01 . 37 . 01	Kegiatan Pembinaan Olahraga Bagi Anggota KORPRI	0,00	0,00	0,00	0,00	0,00	0,00
		0,00	0,00	0,00	0,00		

KODE	URAIAN URUSAN, ORGANISASI, PROGRAM DAN KEGIATAN	ANGGARAN				BERTAMBAH / (BERKURANG)	
		REALISASI					
		JENIS BELANJA			JUMLAH	(Rp)	(%)
		PEGAWAI	BARANG & JASA	MODAL			
1	2	3	4	5	6 = 3 + 4 + 5	7	8
4.07	Penelitian dan Pengembangan	128.469.000,00	648.000.000,00	112.000.000,00	888.469.000,00	(16.909.172,00)	98,10
		125.559.000,00	636.506.378,00	109.494.450,00	871.559.828,00		
4.07 . 4.07.01	Badan Penelitian dan Pengembangan	128.469.000,00	648.000.000,00	112.000.000,00	888.469.000,00	(16.909.172,00)	98,10
		125.559.000,00	636.506.378,00	109.494.450,00	871.559.828,00		
4.07 . 4.07.01 . 01	Badan Penelitian dan Pengembangan	128.469.000,00	648.000.000,00	112.000.000,00	888.469.000,00	(16.909.172,00)	98,10
		125.559.000,00	636.506.378,00	109.494.450,00	871.559.828,00		
4.07 . 4.07.01 . 01 . 01	Program Pelayanan Administrasi Perkantoran	128.469.000,00	158.700.000,00	0,00	287.169.000,00	(6.969.800,00)	97,57
		125.559.000,00	154.640.200,00	0,00	280.199.200,00		
4.07 . 4.07.01 . 01 . 01 . 01	Penyediaan Kebutuhan Administrasi Umum	82.869.000,00	16.000.000,00	0,00	98.869.000,00	(3.069.000,00)	96,90
		82.800.000,00	13.000.000,00	0,00	95.800.000,00		
4.07 . 4.07.01 . 01 . 01 . 02	Penyediaan Kebutuhan Administrasi Keuangan	27.600.000,00	4.500.000,00	0,00	32.100.000,00	(764.200,00)	97,62
		26.859.000,00	4.476.800,00	0,00	31.335.800,00		
4.07 . 4.07.01 . 01 . 01 . 03	Penyediaan Kebutuhan Administrasi Barang dan Jasa	18.000.000,00	2.000.000,00	0,00	20.000.000,00	(2.100.000,00)	89,50
		15.900.000,00	2.000.000,00	0,00	17.900.000,00		
4.07 . 4.07.01 . 01 . 01 . 04	Penyediaan Kebutuhan Administrasi Kepegawaian	0,00	2.000.000,00	0,00	2.000.000,00	(200.000,00)	90,00
		0,00	1.800.000,00	0,00	1.800.000,00		
4.07 . 4.07.01 . 01 . 01 . 05	Penataan Kearsipan	0,00	1.250.000,00	0,00	1.250.000,00	0,00	100,00
		0,00	1.250.000,00	0,00	1.250.000,00		
4.07 . 4.07.01 . 01 . 01 . 06	Penunjang Pelaksanaan Rapat Koordinasi dan Konsultasi	0,00	132.950.000,00	0,00	132.950.000,00	(836.600,00)	99,37
		0,00	132.113.400,00	0,00	132.113.400,00		
4.07 . 4.07.01 . 01 . 02	Program Peningkatan Sarana dan Prasarana Aparatur	0,00	39.500.000,00	104.500.000,00	144.000.000,00	(4.009.850,00)	97,22
		0,00	35.495.700,00	104.494.450,00	139.990.150,00		
4.07 . 4.07.01 . 01 . 02 . 09	Pengadaan peralatan gedung kantor	0,00	0,00	77.000.000,00	77.000.000,00	(5.550,00)	99,99
		0,00	0,00	76.994.450,00	76.994.450,00		
4.07 . 4.07.01 . 01 . 02 . 10	Pengadaan mebeleur	0,00	0,00	27.500.000,00	27.500.000,00	0,00	100,00
		0,00	0,00	27.500.000,00	27.500.000,00		
4.07 . 4.07.01 . 01 . 02 . 24	Pemeliharaan rutin/berkala kendaraan dinas/operasional	0,00	38.500.000,00	0,00	38.500.000,00	(4.004.300,00)	89,60
		0,00	34.495.700,00	0,00	34.495.700,00		
4.07 . 4.07.01 . 01 . 02 . 28	Pemeliharaan rutin/berkala peralatan gedung kantor	0,00	1.000.000,00	0,00	1.000.000,00	0,00	100,00
		0,00	1.000.000,00	0,00	1.000.000,00		

KODE	URAIAN URUSAN, ORGANISASI, PROGRAM DAN KEGIATAN	ANGGARAN				BERTAMBAH / (BERKURANG)	
		REALISASI					
		JENIS BELANJA			JUMLAH	(Rp)	(%)
		PEGAWAI	BARANG & JASA	MODAL			
1	2	3	4	5	6 = 3 + 4 + 5	7	8
4.07 . 4.07.01 . 01 . 03	Program peningkatan disiplin aparatur	0,00	22.000.000,00	7.500.000,00	29.500.000,00	(2.507.950,00)	91,50
		0,00	21.992.050,00	5.000.000,00	26.992.050,00		
4.07 . 4.07.01 . 01 . 03 . 01	Pengadaan mesin/kartu absensi	0,00	0,00	7.500.000,00	7.500.000,00	(2.500.000,00)	66,67
		0,00	0,00	5.000.000,00	5.000.000,00		
4.07 . 4.07.01 . 01 . 03 . 02	Pengadaan pakaian dinas beserta perlengkapannya	0,00	10.000.000,00	0,00	10.000.000,00	(4.000,00)	99,96
		0,00	9.996.000,00	0,00	9.996.000,00		
4.07 . 4.07.01 . 01 . 03 . 05	Pengadaan pakaian khusus hari-hari tertentu	0,00	12.000.000,00	0,00	12.000.000,00	(3.950,00)	99,97
		0,00	11.996.050,00	0,00	11.996.050,00		
4.07 . 4.07.01 . 01 . 05	Program Peningkatan Kapasitas Sumber Daya Aparatur	0,00	29.500.000,00	0,00	29.500.000,00	(61.372,00)	99,79
		0,00	29.438.628,00	0,00	29.438.628,00		
4.07 . 4.07.01 . 01 . 05 . 15	Penguatan Sumber Daya Penelitian dan Pengembangan	0,00	29.500.000,00	0,00	29.500.000,00	(61.372,00)	99,79
		0,00	29.438.628,00	0,00	29.438.628,00		
4.07 . 4.07.01 . 01 . 06	Program peningkatan pengembangan sistem pelaporan capaian kinerja dan keuangan	0,00	5.025.000,00	0,00	5.025.000,00	(115.000,00)	97,71
		0,00	4.910.000,00	0,00	4.910.000,00		
4.07 . 4.07.01 . 01 . 06 . 05	Penyusunan RKA-SKPD	0,00	1.750.000,00	0,00	1.750.000,00	(5.000,00)	99,71
		0,00	1.745.000,00	0,00	1.745.000,00		
4.07 . 4.07.01 . 01 . 06 . 06	Penyusunan Standar Operasional Prosedur	0,00	1.750.000,00	0,00	1.750.000,00	(105.000,00)	94,00
		0,00	1.645.000,00	0,00	1.645.000,00		
4.07 . 4.07.01 . 01 . 06 . 07	Penyusunan Renstra, Renja dan Indikator Kinerja SKPD	0,00	1.525.000,00	0,00	1.525.000,00	(5.000,00)	99,67
		0,00	1.520.000,00	0,00	1.520.000,00		
4.07 . 4.07.01 . 01 . 09	Program Kelembagaan / Koordinasi dan Kerjasama	0,00	48.000.000,00	0,00	48.000.000,00	(270.200,00)	99,44
		0,00	47.729.800,00	0,00	47.729.800,00		
4.07 . 4.07.01 . 01 . 09 . 01	evaluasi dan pelaporan hasil-hasil	0,00	11.000.000,00	0,00	11.000.000,00	(195.000,00)	98,23
		0,00	10.805.000,00	0,00	10.805.000,00		
4.07 . 4.07.01 . 01 . 09 . 02	sistem simpul jaringan daerah	0,00	37.000.000,00	0,00	37.000.000,00	(75.200,00)	99,80
		0,00	36.924.800,00	0,00	36.924.800,00		
4.07 . 4.07.01 . 01 . 10	Program Penelitian dan Pengembangan	0,00	345.275.000,00	0,00	345.275.000,00	(2.975.000,00)	99,14
		0,00	342.300.000,00	0,00	342.300.000,00		

KODE	URAIAN URUSAN, ORGANISASI, PROGRAM DAN KEGIATAN	ANGGARAN				BERTAMBAH / (BERKURANG)	
		REALISASI					
		JENIS BELANJA			JUMLAH	(Rp)	(%)
		PEGAWAI	BARANG & JASA	MODAL			
1	2	3	4	5	6 = 3 + 4 + 5	7	8
4.07 . 4.07.01 . 01 . 10 . 01	Kajian Faktor-faktor yang mempengaruhi perilaku masyarakat pada pesta demokrasi di Kabupaten Minahasa Tenggara	0,00	158.500.000,00	0,00	158.500.000,00	(550.000,00)	99,65
		0,00	157.950.000,00	0,00	157.950.000,00		
4.07 . 4.07.01 . 01 . 10 . 02	Analisis Pengembangan Wisata Bahari di Kabupaten Minahasa Tenggara	0,00	58.500.000,00	0,00	58.500.000,00	(520.000,00)	99,11
		0,00	57.980.000,00	0,00	57.980.000,00		
4.07 . 4.07.01 . 01 . 10 . 03	Kajian tentang faktor-faktor yang mempengaruhi tingkat partisipasi pendidikan masyarakat Kabupaten Minahasa Tenggara	0,00	74.275.000,00	0,00	74.275.000,00	(805.000,00)	98,92
		0,00	73.470.000,00	0,00	73.470.000,00		
4.07 . 4.07.01 . 01 . 10 . 04	Kajian Kepuasan Masyarakat terhadap Pelayanan Publik Pemerintah Kabupaten Minahasa Tenggar	0,00	54.000.000,00	0,00	54.000.000,00	(1.100.000,00)	97,96
		0,00	52.900.000,00	0,00	52.900.000,00		
JUMLAH		24.430.613.000,00	140.789.548.559,30	207.053.818.474,00	372.273.980.033,30	(33.523.149.085,30)	91,00
		22.215.912.279,00	121.822.834.043,00	194.712.084.626,00	338.750.830.948,00		

Ratahan, 3 September 2018
BUPATI

James Sumendap