



BUPATI BONE BOLANGO
PROVINSI GORONTALO
PERATURAN BUPATI BONE BOLANGO
NOMOR 45 TAHUN 2019

TENTANG

TATA CARA PEMBAGIAN DAN PENETAPAN RINCIAN ALOKASI
DANA DESA YANG BERSUMBER DARI ANGGARAN PENDAPATAN
DAN BELANJA DAERAH KABUPATEN BONE BOLANGO TAHUN 2020

DENGAN RAHMAT TUHAN YANG MAHA ESA

BUPATI BONE BOLANGO,

Menimbang : bahwa berdasarkan ketentuan Pasal 81 Ayat (5) dan Pasal 96 Ayat (5) Peraturan Pemerintah Nomor 43 Tahun 2014 tentang Peraturan Pelaksanaan Undang-Undang Nomor 6 Tahun 2014 tentang Desa, maka perlu menetapkan Peraturan Bupati tentang Tata Cara Pembagian dan Penetapan Rincian Alokasi Dana Desa yang Bersumber dari Anggaran Pendapatan dan Belanja Daerah Kabupaten Bone Bolango Tahun 2020;

Mengingat : 1. Undang-Undang Nomor 28 Tahun 1999 tentang Penyelenggaraan Negara yang Bersih dari Korupsi, Kolusi dan Nepotisme (Lembaran Negara Republik Indonesia Tahun 1999 Nomor 75 Tambahan Lembaran Negara Republik Indonesia Nomor 3851);

2. Undang-Undang Nomor 38 Tahun 2000 tentang Pembentukan Provinsi Gorontalo (Lembaran Negara Republik Indonesia Tahun 2000 Nomor 258, Tambahan Lembaran Negara Republik Indonesia Nomor 4060);

3. Undang-Undang Nomor 6 Tahun 2003 tentang Pembentukan Kabupaten Bone Bolango dan Kabupaten Pohuwato di Provinsi Gorontalo (Lembaran Negara Republik Indonesia Tahun 2003 Nomor 26, Tambahan Lembaran Negara Republik Indonesia Nomor 4269);

4. Undang-Undang Nomor 17 Tahun 2003 tentang Keuangan Negara (Lembaran Negara Republik Indonesia Tahun 2003 Nomor 47, Tambahan Lembaran Negara Republik Indonesia Nomor 4286);

PARAF HIERARKIS	
WAKIL BUPATI :	
SEKDA :	
ASISTEN I :	
ASISTEN II :	
ASISTEN III :	
KEPALA DINAS :	
KABID :	

2. Undang-Undang Nomor 1 Tahun 2004 tentang Perbendaharaan Negara (Lembaran Negara Republik Indonesia Tahun 2004 Nomor 5, Tambahan Lembaran Negara Republik Indonesia Nomor 4355);
3. Undang-Undang Nomor 15 Tahun 2004 tentang Pemeriksaan Pengelolaan dan Tanggung Jawab Keuangan Negara (Lembaran Negara Republik Indonesia Tahun 2004 Nomor 66, Tambahan Lembaran Negara Republik Indonesia Nomor 4400);
4. Undang-Undang Nomor 33 Tahun 2004 tentang Perimbangan Keuangan Antara Pemerintah Pusat dan Pemerintah Daerah (Lembaran Negara Republik Indonesia Tahun 2004 Nomor 126, Tambahan Lembaran Negara Republik Indonesia Nomor 4438);
5. Undang-undang Nomor 6 Tahun 2014 tentang Desa (Lembaran Negara Republik Indonesia Tahun 2014 Nomor 7, Tambahan Lembaran Negara Republik Indonesia Nomor 5495);
6. Undang-Undang Nomor 23 Tahun 2014 tentang Pemerintahan Daerah (Lembaran Negara Republik Indonesia Tahun 2014 Nomor 244 Tambahan Lembaran Negara Nomor 5587) sebagaimana telah diubah beberapa kali, terakhir dengan Undang-Undang Nomor 9 Tahun 2015 tentang Perubahan Kedua Atas Undang-Undang Nomor 23 Tahun 2014 tentang Pemerintahan Daerah (Lembaran Negara Republik Indonesia Tahun 2015 Nomor 58 Tambahan Lembaran Negara Republik Indonesia Nomor 5679);
7. Undang-Undang Nomor 30 Tahun 2014 tentang Administrasi Pemerintahan (Lembaran Negara Republik Indonesia Tahun 2014 Nomor 292 Tambahan Lembaran Negara Republik Indonesia Nomor 5601);
11. Undang-Undang Nomor 20 Tahun 2019 tentang Anggaran Pendapatan dan Belanja Negara Tahun 2020 (Lembaran Negara Republik Indonesia Tahun 2020 Nomor 198 Tambahan Lembaran Negara Republik Indonesia Tahun 6410);
12. Peraturan Pemerintah Nomor 43 Tahun 2014 tentang Pedoman Pelaksanaan Undang-undang Nomor 6 Tahun 2014 tentang Desa sebagaimana telah diubah dengan Peraturan Pemerintah Nomor 47 Tahun 2015 tentang perubahan Atas

Peraturan Pemerintah Nomor 43 Tahun 2014 tentang Pedoman Pelaksanaan Undang-Undang Nomor 6 Tahun 2014 (Lembaran Negara Republik Indonesia Tahun 2015 Nomor 157, Tambahan Lembaran Negara Republik Indonesia Nomor 5717);

13. Peraturan Pemerintah Nomor 60 Tahun 2014 tentang Dana Desa Yang Bersumber dari Anggaran Pendapatan dan Belanja Negara (Lembaran Negara Republik Indonesia Tahun 2014 Nomor 168, Tambahan Lembaran Negara Republik Indonesia Nomor 5558), sebagaimana telah diubah terakhir dengan Peraturan Pemerintah Nomor 8 Tahun 2016 (Lembaran Negara Republik Indonesia Tahun 2016 Nomor 57, Tambahan Lembaran Negara Republik Indonesia Nomor 5864);
14. Peraturan Pemerintah Nomor 12 Tahun 2019 tentang Pengelolaan Keuangan Daerah (Lembaran Negara Republik Indonesia Tahun 2019 Nomor 42, Tambahan Lembaran Negara Republik Indonesia Nomor 6322);
15. Peraturan Presiden Nomor 78 Tahun 2019 tentang Rincian Anggaran Pendapatan dan Belanja Negara Tahun Anggaran 2020;
16. Peraturan Daerah Kabupaten Bone Bolango Nomor 7 Tahun 2019 tentang Anggaran Pendapatan dan Belanja Daerah Tahun Anggaran 2020;

Memperhatikan : 1. Peraturan Menteri Dalam Negeri Republik Indonesia Nomor 13 Tahun 2006 tentang Pedoman Pengelolaan Keuangan Daerah sebagaimana telah diubah beberapa kali, terakhir dengan Peraturan Menteri Dalam Negeri Nomor 21 Tahun 2011;

2. Peraturan Menteri Dalam Negeri Republik Indonesia Nomor 20 Tahun 2018, tentang Pengelolaan Keuangan Desa;
3. Peraturan Bupati Bone Bolango Nomor 43 Tahun 2019 tentang Penjabaran Anggaran Pendapatan dan Belanja Daerah Kabupaten Bone Bolango Tahun 2020;

MEMUTUSKAN:

Menetapkan : PERATURAN BUPATI BONE BOLANGO TENTANG TATA CARA PEMBAGIAN DAN PENETAPAN RINCIAN ALOKASI DANA DESA YANG BERSUMBER DARI ANGGARAN PENDAPATAN DAN BELANJA DAERAH KABUPATEN BONE BOLANGO TAHUN 2020

BAB I
KETENTUAN UMUM

Pasal 1

Dalam Peraturan Bupati ini yang dimaksud dengan:

1. Daerah adalah daerah otonom Kabupaten Bone Bolango.
2. Pemerintah Daerah adalah Bupati dan perangkat daerah sebagai unsur penyelenggara Pemerintahan Daerah.
3. Desa atau yang disebut dengan nama lain, selanjutnya disebut Desa, adalah kesatuan masyarakat hukum yang memiliki batas-batas wilayah yang berwenang untuk mengatur dan mengurus kepentingan masyarakat setempat yang diakui dan dihormati dalam sistem Pemerintahan Negara Kesatuan Republik Indonesia.
4. Pemerintahan Desa adalah penyelenggaraan urusan pemerintahan oleh Pemerintah Desa dan Badan Permusyawaratan Desa dalam mengatur dan mengurus kepentingan masyarakat setempat berdasarkan asal-usul dan adat istiadat setempat yang diakui dan dihormati dalam sistem Pemerintahan Negara Kesatuan Republik Indonesia.
5. Pemerintah Desa adalah Kepala Desa dan Perangkat Desa sebagai unsur penyelenggara Pemerintah Desa.
6. Badan Permusyawaratan Desa, selanjutnya disebut BPD adalah lembaga yang merupakan perwujudan demokrasi dalam penyelenggaraan Pemerintahan Desa sebagai unsur penyelenggaraan Pemerintahan Desa.
7. Kekayaan Desa adalah segala kekayaan dan sumber penghasilan bagi Desa yang bersangkutan.
8. Anggaran Pendapatan dan Belanja Daerah, selanjutnya disebut APBD, adalah rencana keuangan tahunan Pemerintahan Daerah yang dibahas dan disetujui bersama oleh Pemerintah Daerah dan DPRD, dan ditetapkan dengan Peraturan Daerah.
9. Anggaran Pendapatan dan Belanja Desa, selanjutnya disebut APB Desa, adalah rencana keuangan tahunan Pemerintah Desa dan BPD yang ditetapkan dengan Peraturan Desa.
10. Peraturan Desa adalah peraturan perundang-undangan yang dibuat oleh BPD bersama Kepala Desa.
11. Alokasi Dana Desa, selanjutnya disebut ADD, adalah dana yang dialokasikan oleh Pemerintah Daerah untuk Desa, yang bersumber

dari bagian dana perimbangan keuangan pusat dan daerah yang diterima oleh Daerah yang digunakan untuk.

12. operasional Pemerintahan Desa dan BPD serta pembiayaan kegiatan pembangunan, pemberdayaan masyarakat serta sarana dan prasarana Desa.

BAB II

ALOKASI DANA DESA (ADD)

Bagian Kesatu

Sumber Dan Penetapan Besaran Alokasi Dana Desa

Pasal 2

Alokasi Dana Desa (ADD) ditetapkan sebesar 10% (sepuluh per seratus) dari dana perimbangan yang diterima Kabupaten dalam Anggaran Pendapatan dan Belanja Daerah setelah dikurangi Dana Alokasi Khusus.

Bagian Kedua

Rumus Perhitungan Alokasi Dana Desa (ADD)

Pasal 3

- (1) Rumus perhitungan ADD kabupaten/kota adalah sebagai berikut:

$$\text{Pagu ADD} = 10\% \times (\text{Dana Perimbangan} - \text{DAK})$$

Keterangan:

$$\text{Pagu ADD} = \text{Pagu Alokasi dana desa suatu kabupaten}$$

$$\text{Dana Perimbangan} = \text{Jumlah total dana perimbangan yang diterima kabupaten}$$

$$\text{DAK} = \text{Dana alokasi khusus}$$

- (2) Alokasi Dana Desa dialokasikan berdasarkan :

- a. Alokasi Penghasilan Tetap Kepala Desa dan Perangkat desa dihitung berdasarkan Struktur Organisasi Pemerintahan Desa;
- b. Alokasi Dasar sebesar 97%, yakni total hitungan anggaran pagu ADD yang distribusikan secara merata ke seluruh Desa;
- c. Alokasi Formula 2% yang dihitung dengan memperhatikan jumlah penduduk, angka kemiskinan, luas wilayah dan tingkat kesulitan geografis desa. dan
- d. Alokasi Kinerja 1% yang dihitung berdasarkan Indeks Desa Membangun (IDM) tahun 2019, yang dibagi secara merata sesuai status Desa maju;

Pasal 4

Alokasi Penghasilan Tetap Kepala Desa dan Perangkat Desa di hitung berdasarkan ketentuan Peraturan Pemerintah Nomor 11 tahun 2019

tentang perubahan kedua atas Peraturan Pemerintah Nomor 43 tahun 2014 tentang Peraturan Pelaksanaan Undang-Undang Nomor 6 tahun 2014 tentang Desa;

Pasal 5

Alokasi Formula dihitung berdasarkan data jumlah penduduk, angka kemiskinan, luas wilayah, sebagaimana dimaksud dalam Pasal 3 ayat 2 huruf b, yang bersumber dari kementerian yang berwenang dan/atau lembaga yang menyelenggarakan urusan pemerintahan di bidang statistik.

Pasal 6

Perhitungan Alokasi Formula setiap Desa sebagaimana dimaksud dalam Pasal 4 dilakukan dengan menggunakan formula sebagai berikut:

$$W = (0,10 * Z1) + (0,50 * Z2) + (0,15 * Z3) + (0,25 * Z4)$$

Keterangan:

W = Alokasi Dana Desa setiap Desa

Z1 = rasio jumlah penduduk setiap Desa terhadap total penduduk Desa kabupaten/kota yang bersangkutan

Z2 = rasio jumlah penduduk miskin Desa setiap terhadap total penduduk miskin Desa kabupaten yang bersangkutan

Z3 = rasio luas wilayah Desa setiap terhadap luas wilayah Desa kabupaten/kota yang bersangkutan

Z4 = rasio IKG setiap Desa terhadap total IKG Desa kabupaten/kota yang bersangkutan

Indeks tingkat kesulitan geografis setiap Desa sebagaimana dimaksud dalam Pasal 3 huruf b, disusun dan ditetapkan berdasarkan data dari kementrian yang berwenang dan atau lembaga yang menyelenggarakan urusan pemerintahan dibidang statistik.

Pasal 7

Alokasi Kinerja sebagaimana dimaksud dalam Pasal 3 huruf d, dibagi sesuai status Desa maju berdasarkan data Indeks Desa Membangun (IDM) tahun 2019, dari Kementerian Desa, Pembangunan Daerah Tertinggal dan Transmigrasi Republik Indonesia;

Pasal 8

Penetapan Rincian Alokasi Dana Desa untuk setiap Desa di Kabupaten Bone Bolango Tahun Anggaran 2020 sebagaimana tercantum dalam

Lampiran I dan Petunjuk Teknis tentang Mekanisme Pemanfaatan, Pengelolaan, dan Pengawasan Alokasi Dana Desa sebagaimana tercantum dalam Lampiran II yang merupakan bagian yang tidak terpisahkan dari Peraturan Bupati Bone Bolango ini.

BAB III

PENGHASILAN TETAP, TUNJANGAN, TAMBAHAN PENGHASILAN DAN OPERASIONAL LEMBAGA LAINYA

Bagian Kesatu

Penghasilan Tetap Kepala Desa, Sekretaris Desa dan Perangkat Desa

Pasal 8

Penghasilan Tetap diberikan kepada Kepala Desa, Sekretaris Desa dan Perangkat Desa dianggarkan dalam APB Desa yang bersumber dari ADD tahun anggaran 2020;

Pasal 9

- (1) Besaran Penghasilan Tetap Kepala Desa, Sekretaris Desa dan Perangkat Desa sebagaimana dimaksud dalam pasal 8, diberikan setiap bulan dengan rincian sebagai berikut:

a. Kepala Desa	Rp. 2.450.000
b. Sekretaris Desa	Rp. 2.250.000
c. Kepala Seksi	Rp. 2.050.000
d. Kepala Urusan	Rp. 2.050.000
e. Kepala Dusun	Rp. 2.050.000
- (2) Bagi Kepala Desa definitif dan Penjabat Kepala Desa yang berstatus PNS tidak berhak menerima penghasilan tetap Kepala Desa sebagaimana dimaksud pada ayat (1) huruf a.
- (3) Bagi Sekretaris Desa yang berstatus PNS tidak berhak menerima penghasilan tetap Sekretaris Desa sebagaimana dimaksud pada ayat (1) huruf b.

Bagian Kedua

Tunjangan Kepala Desa Dan Badan Permusyawaratan Desa

Pasal 10

Tunjangan diberikan kepada Kepala Desa dan Badan Permusyawaratan Desa dianggarkan dalam APB Desa yang bersumber dari ADD tahun anggaran 2020;

Pasal 11

- (1) Besaran Tunjangan Kepala Desa sebagaimana dimaksud dalam pasal 10, diberikan setiap bulan, sebesar Rp. 700.000;

- (2) Besaran Tunjangan Badan Permusyawarata Desa sebagaimana dimaksud dalam pasal 10, diberikan setiap bulan dengan rincian sebagai berikut :
- a. Ketua Rp. 650.000;
 - b. Anggota Rp. 550.000;
- (3) Bagi Kepala Desa definitif yang berstatus PNS berhak menerima tunjangan Kepala Desa sebagaimana dimaksud pada ayat (1) dengan ketentuan tidak menerima tambahan penghasilan pegawai (TPP) pada satuan kerja perangkat daerah.
- (4) Bagi Penjabat Kepala Desa yang berstatus PNS tidak berhak menerima Tunjangan Kepala Desa sebagaimana dimaksud dalam ayat (1);
- (5) Bagi Kepala Desa Purna Tugas dapat memperoleh Tunjangan dengan rincian sebagai berikut :
- a. masa kerja 1 (satu) periode paling besar mendapatkan Rp. 2.500.000;
 - b. masa kerja di atas 1 (satu) periode paling besar mendapatkan Rp. 5.000.000;
- (6) Pemberian tunjangan yang dimaksud pada ayat (5) hanya dapat di anggarkan pada APBdes 2020 yang dibahas dan di sepakati bersama dengan BPD sesuai dengan kemampuan Keuangan Desa

Bagian Ketiga

Tambahan Penghasilan

Pasal 12

Tambahan Penghasilan diberikan kepada Kepala Desa, Penjabat Kepala Desa dan Sekretaris Desa yang berstatus PNS dianggarkan dalam APB Desa yang bersumber dari ADD tahun anggaran 2020;

Pasal 13

- (1) Bagi Kepala Desa definitif yang berstatus PNS berhak menerima tambahan penghasilan setiap bulan, *sebesar Rp. 2.450.000;*
- (2) Bagi Penjabat Kepala Desa yang berstatus PNS berhak menerima tambahan penghasilan setiap bulan, *sebesar Rp. 2.000.000;* dengan ketentuan tidak menerima tambahan penghasilan pegawai (TPP) pada satuan kerja perangkat daerah.
- (3) Bagi Sekretaris Desa yang berstatus PNS berhak menerima tambahan penghasilan setiap bulan, *sebesar Rp. 2.000.000;*

dengan ketentuan tidak menerima tambahan penghasilan pegawai (TPP) pada satuan kerja perangkat daerah.

- (4) Kepala Urusan Keuangan sebagai bendahara desa berhak menerima tambahan penghasilan setiap bulan, *sebesar Rp. 200.000;*
- (5) Bagi Aparat Desa yang pengelola Aplikasi *SISKEUDES* berhak menerima tambahan penghasilan setiap triwulan, *sebesar Rp. 300.000;*
- (6) Kepala Desa selaku pemegang kekuasaan pengelolaan keuangan desa (PKPKD) berhak menerima tambahan penghasilan setiap bulan maksimal sebesar Rp. 350.000;
- (7) Kepala Desa dapat mengangkat staf Desa untuk membantu tugas dan fungsi penyelenggaraan pemerintahan desa apabila dibutuhkan;

Bagian Keempat Operasional Lembaga lainnya

Pasal 14

Operasional Lembaga lainnya diberikan kepada LPM dan PKK dianggarkan dalam APB Desa yang bersumber dari ADD tahun anggaran 2020;

Pasal 15

- (8) Besaran Operasional LPM sebagaimana dimaksud dalam pasal 14, diberikan setiap bulan, sebesar Rp. 200.000;
- (9) Besaran Operasional PKK sebagaimana dimaksud dalam pasal 14, diberikan setiap bulan, sebesar Rp. 300.000;

BAB V

PERENCANAAN PEMANFAATAN DAN PENGELOLAAN ALOKASI DANA DESA

Pasal 16

- (1) Sumber Pendapatan Desa yang berasal dari APBD Pemerintah Kabupaten, terdiri dari :
 - a. ADD yaitu 10% (sepuluh persen) dari Dana Perimbangan dikurangi Dana Alokasi Khusus; dan
 - b. Bagi Hasil Pajak Daerah dan Retribusi Daerah yaitu 10% (Sepuluh Persen) dari Realisasi Pajak Daerah dan Retribusi Daerah (PDRD);
- (3) Pemanfaatan ADD sebagaimana dimaksud pada ayat (1) huruf a, digunakan untuk:

- a. penghasilan tetap Kepala Desa dan Perangkat Desa, tunjangan Kepala Desa, BPD dan honor/insentif petugas/staf di Desa;
 - b. operasional Pemerintahan Desa, Lembaga Desa lainnya; dan
 - c. pembinaan, pemberdayaan dan pembangunan Desa.
- (4) Tata cara pembagian dan penetapan Dana Bagi Hasil Pajak Daerah dan Retribusi Daerah yang berasal dari PDRD sebagaimana dimaksud pada ayat (1) huruf b, diatur tersendiri dengan Peraturan Bupati.

BAB VI KETENTUAN PENUTUP

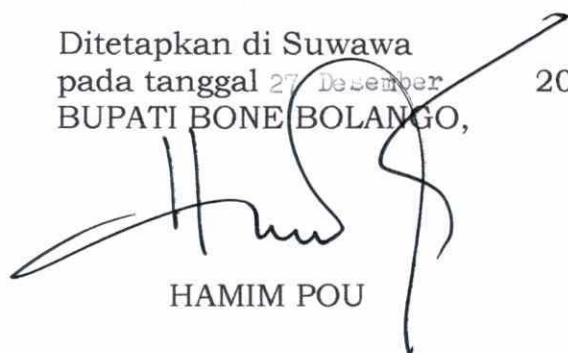
Pasal 17

Peraturan Bupati ini mulai berlaku pada tanggal diundangkan.


Agar setiap orang mengetahuinya, memerintahkan pengundangan Peraturan Bupati ini dengan penempatannya dalam Berita Daerah Kabupaten Bone Bolango.

PARAF HIERARHKIS	
WAKIL BUPATI	:
SEKDA	:
ASISTEN I	:
ASISTEN II	:
ASISTEN III	:
KEPALA DINAS	:
KABID	:

Ditetapkan di Suwawa
pada tanggal 27 Desember 2019
BUPATI BONE BOLANGO,


HAMIM POU

Diundangkan di Suwawa
pada tanggal 27 Desember 2019
SEKRETARIS DAERAH KABUPATEN BONE BOLANGO,


M. Hi. ISHAK NTOMA, M.Si
PEMBINA UTAMA MADYA
NIP. 19641106 199103 1 005

BERITA DAERAH KABUPATEN BONE BOLANGO TAHUN 2019 NOMOR



TAHUN ANGGARAN 2020

No.	Nama Desa	ALOKASI SILTAP KEPALA DESA DAN PERANGKAT DESA	Alokasi Dasar	Alokasi Berdasarkan Formula										Status Desa	Skor Desa Maju	Alokasi Kinerja	Pagu Alokasi Dana Desa per- Desa				
				Jumlah Penduduk		Jumlah Penduduk Miskin		Luas Wilayah		IKG		Total Bobot	Alokasi Berdasarkan Formula								
				Jumlah Penduduk	Rasio Jumlah Penduduk	Bobot	Jumlah Penduduk Miskin	Rasio Jumlah Penduduk Miskin	Bobot	Luas Wilayah	Rasio Luas Wilayah							Bobot	Indeks Kesulitan Geografis	Rasio Indeks Kesulitan Geografis	Bobot
(1)	(2)	(3)	(4)	(5)	(6)	(7)	(8)	(9)	(10)	(11)	(12)	(13)	(14)	(15)	(16)	(17)	(18)	(19)	(20)	(21)	(22)= (13)+(14)+(15)+(16)+(17)+(18)+(19)+(20)
I KECAMATAN TAPA																					
1	Talumopatu	253,200,000	80,395,071	1827	0.012	0.001	364	0.009	0.004	0.8380167	0.000	0.000	27.14238783	0.005	0.001	0.007	1,784,652	Maju	1	5,100,401	340,480,000
2	Talulobutu	277,800,000	80,395,071	1148	0.008	0.001	303	0.007	0.004	0.6911478	0.000	0.000	25.31942928	0.004	0.001	0.005	1,452,036	Maju	2	5,100,401	364,748,000
3	Dunggala	228,600,000	80,395,071	1399	0.009	0.001	497	0.012	0.006	3.4643783	0.002	0.000	35.22358798	0.006	0.001	0.008	2,248,829	Maju	3	5,100,401	316,344,000
4	Langee	228,600,000	80,395,071	1032	0.007	0.001	376	0.009	0.004	24.190172	0.012	0.002	35.6916392	0.006	0.002	0.008	2,251,663	Berkembang	27	-	311,247,000
5	Talulobutu Selatan	228,600,000	80,395,071	739	0.005	0.000	117	0.003	0.001	4.10369	0.002	0.000	35.8642901	0.006	0.002	0.008	989,457	Berkembang	28	-	309,985,000
6	Keramat	228,600,000	80,395,071	1006	0.007	0.001	155	0.004	0.002	0.7343445	0.000	0.000	33.96173893	0.006	0.001	0.004	1,065,043	Maju	4	5,100,401	315,161,000
7	Meranti	277,800,000	80,395,071	553	0.004	0.000	317	0.007	0.004	25.918042	0.013	0.002	36.00128088	0.006	0.002	0.008	2,022,271	Berkembang	29	-	360,217,000
II KECAMATAN KABILA																					
1	Dutohe	228,600,000	80,395,071	1294	0.008	0.001	120	0.003	0.001	0.9676069	0.000	0.000	32.82685577	0.006	0.001	0.004	997,296	Berkembang	30	-	309,992,000
2	Tanggilingo	228,600,000	80,395,071	1939	0.013	0.001	279	0.007	0.003	1.0108036	0.001	0.000	32.12643194	0.006	0.001	0.006	1,599,236	Berkembang	31	-	310,594,000
3	Toto Selatan	228,600,000	80,395,071	1885	0.012	0.001	242	0.006	0.003	0.9157708	0.000	0.000	26.80966655	0.005	0.001	0.005	1,411,075	Maju	5	5,100,401	315,507,000
4	Powoo	228,600,000	80,395,071	1798	0.012	0.001	224	0.005	0.003	1.6587547	0.001	0.000	34.82899838	0.006	0.002	0.005	1,446,926	Berkembang	32	-	310,442,000
5	Talangoo	228,600,000	80,395,071	1433	0.009	0.001	81	0.002	0.001	0.8293773	0.000	0.000	31.80766143	0.006	0.001	0.003	885,021	Maju	6	5,100,401	314,980,000
6	Powoo Barat	228,600,000	80,395,071	1544	0.010	0.001	235	0.006	0.003	0.8725741	0.000	0.000	30.0956065	0.005	0.001	0.005	1,366,894	Maju	7	5,100,401	315,462,000
7	Dutohe Barat	253,200,000	80,395,071	1843	0.012	0.001	329	0.008	0.004	1.2613447	0.001	0.000	30.07217367	0.005	0.001	0.006	1,720,249	Maju	8	5,100,401	340,416,000
III KECAMATAN SUWAWA																					
1	Tingkohubu	228,600,000	80,395,071	1488	0.010	0.001	59	0.001	0.001	1.4254923	0.001	0.000	29.19385501	0.005	0.001	0.003	807,695	Berkembang	33	-	309,803,000
2	Boludawa	253,200,000	80,395,071	2874	0.019	0.002	573	0.014	0.007	1.3822956	0.001	0.000	26.26921276	0.005	0.001	0.010	2,620,832	Maju	9	5,100,401	341,316,000
3	Bube	204,000,000	80,395,071	613	0.004	0.000	169	0.004	0.002	0.2073443	0.000	0.000	30.83866687	0.005	0.001	0.004	993,980	Berkembang	34	-	285,389,000
4	Huluudutama	228,600,000	80,395,071	727	0.005	0.000	88	0.002	0.001	2.5313288	0.001	0.000	36.53441616	0.006	0.002	0.003	872,833	Berkembang	35	-	309,868,000
5	Ullanta	228,600,000	80,395,071	1317	0.009	0.001	177	0.004	0.002	7.7754126	0.004	0.001	29.35869652	0.005	0.001	0.005	1,276,355	Berkembang	36	-	310,271,000
6	Tinello	228,600,000	80,395,071	1645	0.011	0.001	527	0.012	0.006	0.7689019	0.000	0.000	34.10957342	0.006	0.001	0.009	2,341,395	Berkembang	37	-	311,336,000
7	Bubeya	228,600,000	80,395,071	1532	0.010	0.001	275	0.006	0.003	0.7084265	0.000	0.000	28.44659242	0.005	0.001	0.006	1,467,575	Berkembang	38	-	310,463,000
8	Bube Baru	228,600,000	80,395,071	989	0.006	0.001	104	0.002	0.001	1.1403938	0.001	0.000	28.04166592	0.005	0.001	0.003	842,670	Berkembang	39	-	309,838,000
9	Tingkohubu Timur	228,600,000	80,395,071	993	0.007	0.001	59	0.001	0.001	1.0367217	0.001	0.000	24.61345367	0.004	0.001	0.002	661,144	Berkembang	40	-	309,656,000
10	Helumoo	228,600,000	80,395,071	867	0.006	0.001	139	0.003	0.002	1.2959021	0.001	0.000	36.8440299	0.006	0.002	0.004	1,035,332	Berkembang	41	-	310,030,000
IV KECAMATAN BONEPANTAI																					
1	Tambooo	228,600,000	80,395,071	573	0.004	0.000	122	0.003	0.001	7.4643961	0.004	0.001	39.09043163	0.007	0.002	0.004	1,080,907	Berkembang	42	-	310,076,000
2	Blungala	327,000,000	80,395,071	1903	0.012	0.001	268	0.006	0.003	29.900781	0.015	0.002	27.09305944	0.005	0.001	0.008	2,081,161	Maju	10	5,100,401	414,577,000
3	Uabanga	253,200,000	80,395,071	947	0.006	0.001	409	0.010	0.005	10.540004	0.005	0.001	37.47446596	0.007	0.002	0.008	2,086,294	Berkembang	43	-	335,681,000
4	Tolotio	253,200,000	80,395,071	659	0.004	0.000	316	0.007	0.004	4.3628704	0.002	0.000	38.60119129	0.007	0.002	0.006	1,634,367	Tertinggal	125	-	335,229,000
5	Tongo	228,600,000	80,395,071	876	0.006	0.001	110	0.003	0.001	6.4363138	0.003	0.000	42.16081011	0.007	0.002	0.004	1,110,729	Berkembang	44	-	310,106,000
6	Blungala Utara	228,600,000	80,395,071	857	0.006	0.001	503	0.012	0.006	9.9352494	0.005	0.001	41.15297629	0.007	0.002	0.009	2,394,702	Tertinggal	126	-	311,390,000
7	Tihu	253,200,000	80,395,071	1231	0.008	0.001	327	0.008	0.004	5.8574775	0.003	0.000	32.47722302	0.006	0.001	0.007	1,727,689	Berkembang	45	-	335,323,000
8	Tunas Jaya	253,200,000	80,395,071	869	0.006	0.001	392	0.014	0.005	7.4643961	0.004	0.001	33.05291423	0.006	0.001	0.007	1,906,900	Berkembang	46	-	335,502,000
9	Lembah Hijau	253,200,000	80,395,071	925	0.006	0.001	586	0.014	0.007	7.2052157	0.004	0.001	44.88448801	0.008	0.002	0.010	2,654,083	Tertinggal	127	-	336,249,000
10	Batu Hijau	228,600,000	80,395,071	503	0.003	0.000	253	0.006	0.003	6.0648218	0.003	0.000	38.48281285	0.007	0.002	0.005	1,443,149	Berkembang	47	-	310,438,000
11	Ombulo Hijau	228,600,000	80,395,071	483	0.003	0.000	423	0.010	0.005	10.7300689	0.005	0.001	46.30373808	0.008	0.002	0.008	2,154,884	Tertinggal	128	-	311,150,000
12	Kemiri	228,600,000	80,395,071	565	0.004	0.000	439	0.010	0.005	6.2462481	0.003	0.000	44.08226294	0.008	0.002	0.008	2,103,483	Tertinggal	129	-	311,099,000
13	Pelita Hijau	253,200,000	80,395,071	688	0.005	0.000	426	0.010	0.005	9.7106264	0.005	0.001	40.11268734	0.007	0.002	0.008	2,108,136	Tertinggal	130	-	335,703,000

KECAMATAN BULANGO									
V	UTARA								
1	Baidu	80,395,071	228,600,000	878	0.006	0.001	225	0.005	0.003
2	Bandungan	80,395,071	228,600,000	1279	0.008	0.001	408	0.010	0.005
3	Tupa	80,395,071	253,200,000	1183	0.008	0.001	299	0.007	0.005
4	Longalo	80,395,071	253,200,000	962	0.006	0.001	441	0.010	0.005
5	Tulca	80,395,071	253,200,000	691	0.005	0.000	529	0.012	0.006
6	Kopli	80,395,071	253,200,000	550	0.004	0.000	78	0.002	0.001
7	Lomaya	80,395,071	253,200,000	1200	0.008	0.001	135	0.003	0.002
8	Suka Demail	80,395,071	228,600,000	971	0.006	0.001	302	0.007	0.004
9	Bunuo	80,395,071	228,600,000	433	0.003	0.000	196	0.005	0.002
VI	KECAMATAN TILONGKABILA								
1	Bongome	80,395,071	253,200,000	2503	0.016	0.002	553	0.013	0.007
2	Bongopini	80,395,071	277,800,000	1451	0.010	0.001	307	0.007	0.004
3	Toto Utara	80,395,071	277,800,000	2081	0.014	0.001	399	0.009	0.005
4	Moutong	80,395,071	253,200,000	1366	0.009	0.001	235	0.006	0.003
5	Tunggulo	80,395,071	253,200,000	1448	0.009	0.001	696	0.016	0.008
6	Lonuc	80,395,071	228,600,000	850	0.006	0.001	323	0.008	0.004
7	Tambo	80,395,071	253,200,000	1288	0.008	0.001	347	0.008	0.004
8	lloheluma	80,395,071	253,200,000	1732	0.011	0.001	363	0.009	0.004
9	Mootilango	80,395,071	253,200,000	1462	0.010	0.001	486	0.011	0.006
10	Butu	80,395,071	228,600,000	898	0.006	0.001	93	0.002	0.001
11	Permata	80,395,071	253,200,000	1408	0.009	0.001	162	0.004	0.002
12	Tunggulo Selatan	80,395,071	228,600,000	660	0.004	0.000	136	0.003	0.002
13	Bongohulawa	80,395,071	253,200,000	1439	0.009	0.001	207	0.005	0.002
14	Berlian	80,395,071	228,600,000	554	0.004	0.000	110	0.003	0.001
VII	KECAMATAN BOTUPINGGE								
1	Timbuolo	80,395,071	253,200,000	1091	0.007	0.001	168	0.004	0.002
2	Panggulo	80,395,071	228,600,000	915	0.006	0.001	287	0.007	0.003
3	Luwuhu	80,395,071	228,600,000	701	0.005	0.000	84	0.002	0.001
4	Buata	80,395,071	228,600,000	808	0.005	0.001	283	0.007	0.003
5	Timbuolo Timur	80,395,071	253,200,000	861	0.006	0.001	300	0.007	0.004
6	Tanah Putih	80,395,071	228,600,000	776	0.005	0.001	232	0.005	0.003
7	Panggulo Barat	80,395,071	228,600,000	456	0.003	0.000	134	0.003	0.002
8	Timbuolo Tengah	80,395,071	302,400,000	844	0.006	0.001	31	0.001	0.000
9	Sukma	80,395,071	228,600,000	306	0.002	0.000	32	0.001	0.000
VIII	KECAMATAN KABILA BONE								
1	Huangobotu	80,395,071	253,200,000	1670	0.011	0.001	484	0.011	0.006
2	Molotabu	80,395,071	253,200,000	1500	0.010	0.001	643	0.015	0.008
3	Oluhuta	80,395,071	253,200,000	1335	0.009	0.001	814	0.019	0.010
4	Olele	80,395,071	253,200,000	1054	0.007	0.001	521	0.012	0.006
5	Betutonuo	80,395,071	253,200,000	1234	0.008	0.001	497	0.012	0.006
6	Modelomo	80,395,071	228,600,000	1153	0.008	0.001	478	0.011	0.006
7	Bluango	80,395,071	253,200,000	1441	0.009	0.001	481	0.011	0.006
8	Botubarani	80,395,071	228,600,000	1375	0.009	0.001	367	0.009	0.004
9	Bintalabe	80,395,071	253,200,000	814	0.005	0.001	156	0.004	0.002
IX	KECAMATAN BONE								
1	Taludaa	80,395,071	228,600,000	1217	0.008	0.001	314	0.007	0.004
2	Sogitia	80,395,071	253,200,000	1306	0.009	0.001	691	0.016	0.008
3	Moodullo	80,395,071	253,200,000	869	0.006	0.001	407	0.010	0.005
4	Blontlantunga	80,395,071	253,200,000	828	0.005	0.001	332	0.008	0.004
5	Inagaluma	80,395,071	253,200,000	655	0.004	0.000	305	0.007	0.004
6	Monano	80,395,071	228,600,000	681	0.004	0.000	287	0.007	0.003
7	Tumbuh Viakar	80,395,071	253,200,000	483	0.003	0.000	229	0.005	0.003
8	Molamahu	80,395,071	228,600,000	834	0.005	0.001	467	0.011	0.006
9	Masiaga	80,395,071	228,600,000	699	0.005	0.000	327	0.008	0.004
10	Ichuwua	80,395,071	228,600,000	688	0.005	0.000	365	0.009	0.004
11	Muara Bone	80,395,071	253,200,000	408	0.003	0.000	166	0.004	0.002
12	Cendana Putih	80,395,071	228,600,000	396	0.003	0.000	242	0.006	0.003
13	Waluhu	80,395,071	228,600,000	389	0.003	0.000	212	0.005	0.002
14	Permata	80,395,071	228,600,000	493	0.003	0.000	215	0.005	0.003

X

KECAMATAN BONE RAYA

1	Inomata	228.600.000	80.395,071	1046	0,007	0,001	313	0,007	0,004	9.451446	0,005	0,001	19.44360835	0,006	0,001	1.573,965	Berkembang	90	-	310.569.000
2	Tumbulliaro	228.600.000	80.395,071	821	0,005	0,001	190	0,004	0,002	3.5334931	0,002	0,000	25.41351172	0,004	0,001	1.100,158	Tertinggal	134	-	310.095.000
3	Mootrayu	228.600.000	80.395,071	518	0,003	0,000	90	0,002	0,001	5.9678424	0,003	0,000	45.33713034	0,008	0,002	1.013,147	Berkembang	91	-	310.008.000
4	Mootinelo	228.600.000	80.395,071	529	0,003	0,000	134	0,003	0,002	1.2959021	0,001	0,000	49.20387101	0,009	0,002	1.103,241	Tertinggal	135	-	310.098.000
5	Pelita Jaya	228.600.000	80.395,071	964	0,006	0,001	107	0,003	0,001	9.4600853	0,005	0,001	43.97590373	0,005	0,002	1.198,293	Berkembang	92	-	310.193.000
6	MooPiya	228.600.000	80.395,071	612	0,004	0,000	179	0,004	0,002	3.8099522	0,002	0,000	36.89793642	0,006	0,002	1.167,204	Tertinggal	136	-	310.162.000
7	Alo	228.600.000	80.395,071	908	0,006	0,001	137	0,003	0,002	13.140447	0,007	0,001	48.00917651	0,008	0,002	1.402,726	Tertinggal	137	-	310.398.000
8	Laut Biru	228.600.000	80.395,071	713	0,005	0,000	117	0,003	0,001	2.2807877	0,001	0,000	41.29874898	0,007	0,002	1.010,865	Berkembang	93	-	310.006.000
9	Bunga	228.600.000	80.395,071	439	0,003	0,000	223	0,005	0,003	0.9589676	0,000	0,000	39.27696295	0,007	0,002	1.244,706	Tertinggal	138	-	310.240.000
10	Mootawa	228.600.000	80.395,071	603	0,004	0,000	105	0,002	0,001	5.7298339	0,003	0,000	39.84287353	0,007	0,002	1.006,783	Tertinggal	139	-	310.002.000

XI

KECAMATAN SUWAWA

1	Tulabolo	228.600.000	80.395,071	615	0,004	0,000	351	0,008	0,004	22.462303	0,011	0,002	39.55404205	0,007	0,002	2.110,789	Tertinggal	140	-	311,106,000
2	Dumbaya Bulan	228.600.000	80.395,071	1150	0,008	0,001	217	0,005	0,003	7.7776561	0,004	0,001	34.73151547	0,006	0,002	1.434,272	Berkembang	94	-	310.429.000
3	Tulabolo Timur	228.600.000	80.395,071	678	0,004	0,000	393	0,009	0,005	23.127533	0,012	0,002	44.25804849	0,008	0,002	2.320,548	Tertinggal	141	-	311,316,000
4	Tilangobula	228.600.000	80.395,071	621	0,004	0,000	150	0,004	0,002	19.03698	0,010	0,001	33.84902887	0,006	0,001	1.348,983	Berkembang	95	-	310,344,000
5	Poduwoma	228.600.000	80.395,071	419	0,003	0,000	148	0,003	0,002	4.4060671	0,002	0,000	37.93760137	0,007	0,002	1.060,703	Berkembang	96	-	310,056,000
6	Pangulu	228.600.000	80.395,071	316	0,002	0,000	112	0,003	0,001	5.9611496	0,003	0,000	42.70600049	0,007	0,002	1.016,400	Tertinggal	142	-	310,011,000
7	Tulabolo Barat	228.600.000	80.395,071	493	0,003	0,000	107	0,003	0,001	10.367217	0,005	0,001	42.02219997	0,007	0,002	1.112,189	Tertinggal	143	-	310,107,000
8	Pangli	253.200.000	80.395,071	766	0,005	0,001	179	0,004	0,002	2.3108473	0,001	0,000	26.63301276	0,005	0,001	1.045,684	Berkembang	97	-	334,641,000
9	Tinemba	253.200.000	80.395,071	438	0,003	0,000	32	0,001	0,000	7.2643115	0,004	0,001	34.48754885	0,006	0,001	719,093	Berkembang	98	-	334,314,000

XII

KECAMATAN SUWAWA

1	Selatan	228.600.000	80.395,071	631	0,004	0,000	242	0,006	0,003	19.032482	0,010	0,001	34.4254775	0,006	0,001	1.644,869	Maju	25	5,100,401	315,740,000
2	Bulontala	228.600.000	80.395,071	593	0,004	0,000	199	0,005	0,002	30.937503	0,016	0,002	27.73878023	0,005	0,001	1.666,089	Maju	26	5,100,401	315,762,000
3	Molintogupo	253.200.000	80.395,071	1124	0,007	0,001	266	0,006	0,003	35.127596	0,018	0,003	29.40461284	0,005	0,001	2.071,179	Tertinggal	145	-	335,666,000
4	Bonedaa	253.200.000	80.395,071	596	0,004	0,000	360	0,008	0,004	27.602715	0,014	0,002	31.39871313	0,005	0,001	2.145,038	Berkembang	99	-	335,740,000
5	Bondawuna	277.800.000	80.395,071	794	0,005	0,001	347	0,008	0,004	20.172876	0,010	0,002	30.46974718	0,005	0,001	1.978,818	Berkembang	100	-	360,174,000
6	Bulontala Timur	228.600.000	80.395,071	861	0,006	0,001	379	0,009	0,004	19.023843	0,010	0,001	30.00674021	0,005	0,001	2.062,078	Tertinggal	146	-	311,057,000
7	Pancuran	228.600.000	80.395,071	333	0,002	0,000	188	0,004	0,002	30.84247	0,016	0,002	30.84853967	0,005	0,001	1.620,409	Tertinggal	147	-	310,615,000
8	Bondareya	228.600.000	80.395,071	668	0,004	0,000	263	0,006	0,003	27.602715	0,014	0,002	43.73787411	0,008	0,002	1.996,349	Berkembang	101	-	310,991,000

XIII

TENGAH

120	Lompotoo	253.200.000	80.395,071	791	0,005	0,001	161	0,004	0,002	7.7754126	0,004	0,001	38.23297667	0,007	0,002	1.237,086	Berkembang	102	-	334,832,000
121	Lombongo	253.200.000	80.395,071	1394	0,009	0,001	290	0,007	0,003	6.9114779	0,003	0,001	35.92924128	0,006	0,002	1.701,261	Berkembang	103	-	335,296,000
122	Duano	277.800.000	80.395,071	1682	0,011	0,001	314	0,007	0,004	6.2203301	0,003	0,000	28.79339836	0,005	0,001	1.730,305	Berkembang	104	-	359,925,000
123	Tolomato	228.600.000	80.395,071	813	0,005	0,001	176	0,004	0,002	2.5918042	0,001	0,000	36.90411687	0,006	0,002	1.168,347	Berkembang	105	-	310,163,000
124	Aiale	253.200.000	80.395,071	1155	0,008	0,001	155	0,004	0,002	12.196167	0,006	0,001	25.81323807	0,004	0,001	1.227,448	Berkembang	106	-	334,823,000
125	Tapadaa	228.600.000	80.395,071	558	0,004	0,000	98	0,002	0,001	4.3196737	0,002	0,000	39.26683925	0,007	0,002	942,115	Berkembang	107	-	309,937,000

XIV

KECAMATAN BULANGO ULU

126	Mongillo	253.200.000	80.395,071	897	0,006	0,001	388	0,009	0,005	15.326202	0,008	0,001	29.30233978	0,005	0,001	2.014,061	Berkembang	108	-	335,609,000
127	Owata	228.600.000	80.395,071	1167	0,008	0,001	461	0,011	0,005	15.671776	0,008	0,001	30.45362479	0,005	0,001	2.309,382	Tertinggal	148	-	311,304,000
128	Mongillo Utara	228.600.000	80.395,071	689	0,005	0,000	450	0,011	0,005	8.1382652	0,004	0,001	31.53759731	0,005	0,001	2.053,035	Tertinggal	149	-	311,048,000
129	Pilolahaeva	228.600.000	80.395,071	515	0,003	0,000	418	0,010	0,005	10.911496	0,006	0,001	51.41888277	0,009	0,002	2.207,339	Sangat Tertinggal	160	-	311,202,000
130	Ilomata	228.600.000	80.395,071	525	0,003	0,000	330	0,008	0,004	6.7732483	0,003	0,001	51.36250433	0,009	0,002	1.850,175	Tertinggal	150	-	310,845,000
131	Suka Makmur	228.600.000	80.395,071	445	0,003	0,000	335	0,008	0,004	10.920135	0,006	0,001	49.26710896	0,009	0,002	1.911,111	Tertinggal	151	-	310,906,000

XV








KECAMATAN BULANGO

132	Selatan	253.200.000	80.395,071	878	0,006	0,001	94	0,002	0,001	25.918042	0,013	0,002	29.1052711	0,005	0,001	1.302,196	Maju	21	5,100,401	339,998,000
133	Huntu Utara	228.600.000	80.395,071	1169	0,008	0,001	322	0,008	0,004	0.9439351	0,000	0,000	37.72973366	0,007	0,002	1.663,014	Berkembang	109	-	310,658,000
134	Ayula Utara	253.200.000	80.395,071	1242	0,008	0,001	102	0,002	0,001	31.10165	0,016	0,002	33.76779623	0,006	0,001	1.548,326	Berkembang	110	-	335,143,000
135	Huntu Selaian	228.600.000	80.395,071	1003	0,007	0,001	148	0,003	0,002	55.343659	0,028	0,004	28.4127311	0,005	0,001	2.076,069	Berkembang	111	-	311,071,000
136	Ayula Tilango	228.600.000	80.395,071	1739	0,011	0,001	118	0,003	0,001	31.34096	0,016	0,002	38.01913034	0,007	0,002	1.738,451	Maju	22	5,100,401	315,834,000
137	Ayula Timur	204.000.000	80.395,071	494	0,003	0,000	41	0,001	0,000	17.969842	0,009	0,001	37.87091711	0,007	0,002	1.011,019	Berkembang	112	-	285,406,000
138	Lamahu	228.600.000	80.395,071	1320	0,009	0,001	159	0,004	0,002	68.498793	0,035	0,005	36.62768939	0,006	0,002	2.524,437	Maju	23	5,100,401	316,620,000
139	Tinele Ayula	228.600.000	80.395,071	793	0,005	0,001	174	0,004	0,002	30.84247	0,016	0,002	25.25606431	0,004	0,001	1.592,202	Berkembang	113	-	310,587,000
140	Sejahtera	253.200.000	80.395,071	1088	0,007	0,001	153	0,004	0,002	43.110343	0,022	0,003	31.68440805	0,006	0,001	1.898,317	Berkembang	114	-	335,493,000
141	Huntu Barat	223.200.000	80.395,071	1394	0,009	0,001	58	0,001	0,001	80.354569	0,041	0,006	34.64643807	0,006	0,002	2.436,978	Maju	24	5,100,401	311,132,000

KECAMATAN BULANGO																				
XVI	TIMUR																			
142	Buloalangi	253,200,000	80,395,071	1178	0.008	0.001	268	0.006	0.003	3.481657	0.002	0.000	27,704,28157	0.005	0.001	0.005	1,431,358	Berkembang	115	-
143	Toliuwaya	228,600,000	80,395,071	879	0.006	0.001	105	0.002	0.001	0.8034593	0.000	0.000	31,243,64544	0.005	0.001	0.003	856,769	Berkembang	116	-
144	Popodu	228,600,000	80,395,071	1457	0.010	0.001	223	0.005	0.003	3.904985	0.002	0.000	30,534,54929	0.005	0.001	0.005	1,380,248	Berkembang	117	-
145	Buloalangi Timur	253,200,000	80,395,071	1027	0.007	0.001	207	0.005	0.002	1.2371545	0.001	0.000	36,957,03352	0.006	0.002	0.005	1,275,832	Berkembang	118	-
146	Buloalangi Barat	253,200,000	80,395,071	1273	0.008	0.001	282	0.007	0.002	2.1598368	0.001	0.000	34,933,28934	0.006	0.002	0.006	1,548,283	Berkembang	119	-
XVII																				
KECAMATAN BULAWA																				
147	Mamungaa	253,200,000	80,395,071	424	0.003	0.000	67	0.002	0.001	18.142629	0.009	0.001	46,350,00823	0.008	0.002	0.004	1,181,208	Berkembang	120	-
148	Kaidundu Barat	253,200,000	80,395,071	524	0.003	0.000	191	0.005	0.002	11.291627	0.006	0.001	43,474,77134	0.008	0.002	0.005	1,415,466	Berkembang	121	-
149	Mopuya	253,200,000	80,395,071	554	0.004	0.000	146	0.003	0.002	4.3196737	0.002	0.000	44,382,26134	0.008	0.002	0.004	1,150,357	Berkembang	122	-
150	Kaidundu	302,400,000	80,395,071	931	0.006	0.001	78	0.002	0.001	19.343499	0.010	0.001	33,319,25592	0.006	0.001	0.004	1,177,830	Berkembang	123	-
151	Bukit Hilau	253,200,000	80,395,071	371	0.002	0.000	156	0.004	0.002	19.870499	0.010	0.002	33,766,98195	0.006	0.001	0.005	1,340,102	Berkembang	124	-
152	Mamungaa Timur	277,800,000	80,395,071	965	0.006	0.001	352	0.008	0.004	19.006564	0.010	0.001	50,643,7439	0.009	0.002	0.008	2,232,947	Tertinggal	152	-
153	Dunggila	253,200,000	80,395,071	736	0.005	0.000	138	0.003	0.002	6.6609368	0.003	0.001	51,168,96063	0.009	0.002	0.005	1,282,138	Tertinggal	153	-
154	Pincmotinga	253,200,000	80,395,071	660	0.004	0.000	330	0.008	0.004	10.367217	0.005	0.001	48,980,14889	0.009	0.002	0.007	1,918,427	Tertinggal	154	-
155	Patua	253,200,000	80,395,071	408	0.003	0.000	112	0.003	0.001	10.367217	0.005	0.001	41,539,16763	0.007	0.002	0.004	1,107,490	Tertinggal	155	-
XVIII																				
KECAMATAN PINOGU																				
156	Pinogu	228,600,000	80,395,071	602	0.004	0.000	441	0.010	0.005	5.6363102	0.003	0.000	51,196,12807	0.009	0.002	0.008	2,185,795	Tertinggal	156	-
157	Bangio	228,600,000	80,395,071	345	0.002	0.000	208	0.005	0.002	104.01774	0.053	0.008	62,922,17823	0.011	0.003	0.013	3,524,575	Tertinggal	157	-
158	Dataran Hijau	228,600,000	80,395,071	407	0.003	0.000	284	0.007	0.003	80.518717	0.001	0.006	60,262,7708	0.010	0.003	0.012	3,270,140	Tertinggal	158	-
159	Pinogu Permai	228,600,000	80,395,071	390	0.003	0.000	214	0.005	0.003	71.430124	0.036	0.005	56,281,78328	0.010	0.002	0.011	2,819,908	Berkembang	175	-
160	Tilonggabila	228,600,000	80,395,071	369	0.002	0.000	181	0.004	0.002	39.101686	0.020	0.003	65,110,57748	0.011	0.003	0.008	2,165,125	Tertinggal	159	-
Total		38,514,000,000	12,863,211,322	152,631	1.000	0.100	42,420	1.000	0.500	1,980	1.000	0.150	5,760	1.000	0.250	1.000	265,220,852		132,610,426	51,775,042,600

Kontrol Penghitungan	
Pagu Alokasi Dana Desa	51,775,042,600
Pagu Alokasi Silpat Kades dan Perangkat Desa	38,514,000,000
Pagu Alokasi Dana Desa - Pagu Alokasi Silpat Kades dan Perangkat Desa	13,261,042,600
Pagu Alokasi Dasar (97%)	12,863,211,322
Pagu Alokasi Formula (2%)	265,220,852
Alokasi Kinerja (1%)	132,610,426
Jumlah Desa	160
Jumlah Desa Penerima AK Alokasi Kinerja Per Desa	26 5,100,401

Robot	
JP	10%
AK	50%
LW	15%
IKG	25%

PARAT III/RARKIS	:	
WAKIL BUPATI	:	
SEKDA	:	
ASISTEN I	:	
ASISTEN II	:	
ASISTEN III	:	
KEPALA DINAS	:	
KADID	:	

BUPATI BONE BOLANGO,



HAMIM POI

HAMIM POI

C. BESARAN RINCIAN PENGHASILAN TETAP DAN TUNJANGAN PERDESA

NO.	DESA	Jumlah Aparat dan Perangkat Desa						Jumlah Besar dan Penghasilan Tetap				Tunjangan			OPERASIONAL LEMBAGA	
		KADES	SEKDES	KAUR/KASI	KADUS	BPD		KADES	SEKDES	KAUR/KASI	KADUS	KEPALA DESA	KETUA BPD	ANGGOTA BPD	LPM	PKK
1		3	4	5	6	7		8	9	10	11	12	13	14	16	17
1	Kec. Tapa	7	7	32	22	35										
1	Talumopatu	1	1	4	4	5		2,450,000	2,250,000	2,050,000	2,050,000	700,000	650,000	550,000	200,000	300,000
2	Talulobutu	1	1	6	3	5		2,450,000	2,250,000	2,050,000	2,050,000	700,000	650,000	550,000	200,000	300,000
3	Dunggala	1	1	4	3	5		2,450,000	2,250,000	2,050,000	2,050,000	700,000	650,000	550,000	200,000	300,000
4	Langge	1	1	4	3	5		2,450,000	2,250,000	2,050,000	2,050,000	700,000	650,000	550,000	200,000	300,000
5	Talulobutu Selatan	1	1	4	3	5		2,450,000	2,250,000	2,050,000	2,050,000	700,000	650,000	550,000	200,000	300,000
6	Keramat	1	1	4	3	5		2,450,000	2,250,000	2,050,000	2,050,000	700,000	650,000	550,000	200,000	300,000
7	Meranti	1	1	6	3	5		2,450,000	2,250,000	2,050,000	2,050,000	700,000	650,000	550,000	200,000	300,000
2	Kec. Kabila	7	7	28	22	35										
1	Dutohe	1	1	4	3	5		2,450,000	2,250,000	2,050,000	2,050,000	700,000	650,000	550,000	200,000	300,000
2	Tanggilingo	1	1	4	3	5		2,450,000	2,250,000	2,050,000	2,050,000	700,000	650,000	550,000	200,000	300,000
3	Toto Selatan	1	1	4	3	5		2,450,000	2,250,000	2,050,000	2,050,000	700,000	650,000	550,000	200,000	300,000
4	Poowo	1	1	4	3	5		2,450,000	2,250,000	2,050,000	2,050,000	700,000	650,000	550,000	200,000	300,000
5	Talango	1	1	4	3	5		2,450,000	2,250,000	2,050,000	2,050,000	700,000	650,000	550,000	200,000	300,000
6	Poowo Barat	1	1	4	3	5		2,450,000	2,250,000	2,050,000	2,050,000	700,000	650,000	550,000	200,000	300,000
7	Dutohe Barat	1	1	4	4	5		2,450,000	2,250,000	2,050,000	2,050,000	700,000	650,000	550,000	200,000	300,000
3	Kec. Suwawa	10	10	40	30	50										
1	Tingkohubu	1	1	4	3	5		2,450,000	2,250,000	2,050,000	2,050,000	700,000	650,000	550,000	200,000	300,000
2	Boludawa	1	1	4	4	5		2,450,000	2,250,000	2,050,000	2,050,000	700,000	650,000	550,000	200,000	300,000
3	Bube	1	1	4	2	5		2,450,000	2,250,000	2,050,000	2,050,000	700,000	650,000	550,000	200,000	300,000
4	Huluotuama	1	1	4	3	5		2,450,000	2,250,000	2,050,000	2,050,000	700,000	650,000	550,000	200,000	300,000
5	Ulanda	1	1	4	3	5		2,450,000	2,250,000	2,050,000	2,050,000	700,000	650,000	550,000	200,000	300,000
6	Tinelo	1	1	4	3	5		2,450,000	2,250,000	2,050,000	2,050,000	700,000	650,000	550,000	200,000	300,000
7	Bubeya	1	1	4	3	5		2,450,000	2,250,000	2,050,000	2,050,000	700,000	650,000	550,000	200,000	300,000
8	Bube Baru	1	1	4	3	5		2,450,000	2,250,000	2,050,000	2,050,000	700,000	650,000	550,000	200,000	300,000
9	Tingkohubu Timur	1	1	4	3	5		2,450,000	2,250,000	2,050,000	2,050,000	700,000	650,000	550,000	200,000	300,000
10	Helumo	1	1	4	3	5		2,450,000	2,250,000	2,050,000	2,050,000	700,000	650,000	550,000	200,000	300,000

NO.	DESA	Jumlah Aparat dan Perangkat Desa					Jumlah Besar Penghasilan Tetap					Tunjangan				
		KADES	SEKDES	KAUR/KASI	KADUS	BPD	KADES	SEKDES	KAUR/KASI	KADUS	KEPALA DESA	KETUA BPD	ANGGOTA BPD	LPM	PKK	
1	2	3	4	5	6	7	8	9	10	11	12	13	14	16	17	
4	Kec. Bone Pantai	13	13	52	49	65										
1	Iambo	1	1	4	3	5	2,450,000	2,250,000	2,050,000	2,050,000	700,000	650,000	550,000	200,000	300,000	
2	Bilungala	1	1	4	7	5	2,450,000	2,250,000	2,050,000	2,050,000	700,000	650,000	550,000	200,000	300,000	
3	Uabanga	1	1	4	4	5	2,450,000	2,250,000	2,050,000	2,050,000	700,000	650,000	550,000	200,000	300,000	
4	Tolotio	1	1	4	4	5	2,450,000	2,250,000	2,050,000	2,050,000	700,000	650,000	550,000	200,000	300,000	
5	Iongo	1	1	4	3	5	2,450,000	2,250,000	2,050,000	2,050,000	700,000	650,000	550,000	200,000	300,000	
6	Bilungala Utara	1	1	4	3	5	2,450,000	2,250,000	2,050,000	2,050,000	700,000	650,000	550,000	200,000	300,000	
7	Iihu	1	1	4	4	5	2,450,000	2,250,000	2,050,000	2,050,000	700,000	650,000	550,000	200,000	300,000	
8	Tunas Jaya	1	1	4	4	5	2,450,000	2,250,000	2,050,000	2,050,000	700,000	650,000	550,000	200,000	300,000	
9	Lembah Hijau	1	1	4	4	5	2,450,000	2,250,000	2,050,000	2,050,000	700,000	650,000	550,000	200,000	300,000	
10	Batu Hijau	1	1	4	3	5	2,450,000	2,250,000	2,050,000	2,050,000	700,000	650,000	550,000	200,000	300,000	
11	Ombulo Hijau	1	1	4	3	5	2,450,000	2,250,000	2,050,000	2,050,000	700,000	650,000	550,000	200,000	300,000	
12	Kemiri	1	1	4	3	5	2,450,000	2,250,000	2,050,000	2,050,000	700,000	650,000	550,000	200,000	300,000	
13	Pelita Hijau	1	1	4	4	5	2,450,000	2,250,000	2,050,000	2,050,000	700,000	650,000	550,000	200,000	300,000	
5	Kec. Bulango Utara	9	9	36	31	45										
1	Boidu	1	1	4	3	5	2,450,000	2,250,000	2,050,000	2,050,000	700,000	650,000	550,000	200,000	300,000	
2	Bandungan	1	1	4	3	5	2,450,000	2,250,000	2,050,000	2,050,000	700,000	650,000	550,000	200,000	300,000	
3	Iupa	1	1	4	4	5	2,450,000	2,250,000	2,050,000	2,050,000	700,000	650,000	550,000	200,000	300,000	
4	Longalo	1	1	4	4	5	2,450,000	2,250,000	2,050,000	2,050,000	700,000	650,000	550,000	200,000	300,000	
5	Iuloa	1	1	4	4	5	2,450,000	2,250,000	2,050,000	2,050,000	700,000	650,000	550,000	200,000	300,000	
6	Kopi	1	1	4	3	5	2,450,000	2,250,000	2,050,000	2,050,000	700,000	650,000	550,000	200,000	300,000	
7	Lomaya	1	1	4	4	5	2,450,000	2,250,000	2,050,000	2,050,000	700,000	650,000	550,000	200,000	300,000	
8	Suka Damai	1	1	4	3	5	2,450,000	2,250,000	2,050,000	2,050,000	700,000	650,000	550,000	200,000	300,000	
9	Bunuo	1	1	4	3	5	2,450,000	2,250,000	2,050,000	2,050,000	700,000	650,000	550,000	200,000	300,000	
6	Kec. Tilongkabila	14	14	58	52	70										
1	Bongome	1	1	4	4	5	2,450,000	2,250,000	2,050,000	2,050,000	700,000	650,000	550,000	200,000	300,000	
2	Bongopini	1	1	5	4	5	2,450,000	2,250,000	2,050,000	2,050,000	700,000	650,000	550,000	200,000	300,000	
3	Toto Utara	1	1	5	4	5	2,450,000	2,250,000	2,050,000	2,050,000	700,000	650,000	550,000	200,000	300,000	
4	Moutong	1	1	4	4	5	2,450,000	2,250,000	2,050,000	2,050,000	700,000	650,000	550,000	200,000	300,000	
5	Iunggulo	1	1	4	4	5	2,450,000	2,250,000	2,050,000	2,050,000	700,000	650,000	550,000	200,000	300,000	
6	Lonuo	1	1	4	3	5	2,450,000	2,250,000	2,050,000	2,050,000	700,000	650,000	550,000	200,000	300,000	
7	Iambo	1	1	4	4	5	2,450,000	2,250,000	2,050,000	2,050,000	700,000	650,000	550,000	200,000	300,000	
8	Iioneluma	1	1	4	4	5	2,450,000	2,250,000	2,050,000	2,050,000	700,000	650,000	550,000	200,000	300,000	
9	Mootiango	1	1	4	4	5	2,450,000	2,250,000	2,050,000	2,050,000	700,000	650,000	550,000	200,000	300,000	
10	Butu	1	1	4	3	5	2,450,000	2,250,000	2,050,000	2,050,000	700,000	650,000	550,000	200,000	300,000	
11	Permata	1	1	4	4	5	2,450,000	2,250,000	2,050,000	2,050,000	700,000	650,000	550,000	200,000	300,000	
12	Iungguo Selatan	1	1	4	3	5	2,450,000	2,250,000	2,050,000	2,050,000	700,000	650,000	550,000	200,000	300,000	
13	Bongonuiawa	1	1	4	4	5	2,450,000	2,250,000	2,050,000	2,050,000	700,000	650,000	550,000	200,000	300,000	
14	Berlian	1	1	4	3	5	2,450,000	2,250,000	2,050,000	2,050,000	700,000	650,000	550,000	200,000	300,000	

NO.	DESA	Jumlah Aparat dan Perangkat Desa					Jumlah Besar Penghasilan Tetap					Tunjangan					LPM	PKK
		KADES	SEKDES	KAUH/KASI	KADUS	BPD	KADES	SEKDES	KAUH/KASI	KADUS	KEPALA DESA	KETUA BPD	ANGGOTA BPD					
1	2	3	4	5	6	7	8	9	10	11	12	13	14	16	17			
7	Kec. Botupingge	9	9	38	30	45												
1	Timbuolo	1	1	4	4	5	2,450,000	2,250,000	2,050,000	2,050,000	700,000	650,000	550,000	200,000	300,000			
2	Panggulo	1	1	4	3	5	2,450,000	2,250,000	2,050,000	2,050,000	700,000	650,000	550,000	200,000	300,000			
3	Luwuhu	1	1	4	3	5	2,450,000	2,250,000	2,050,000	2,050,000	700,000	650,000	550,000	200,000	300,000			
4	Buata	1	1	4	3	5	2,450,000	2,250,000	2,050,000	2,050,000	700,000	650,000	550,000	200,000	300,000			
5	Timbuolo Timur	1	1	4	4	5	2,450,000	2,250,000	2,050,000	2,050,000	700,000	650,000	550,000	200,000	300,000			
6	Tanah Putih	1	1	4	3	5	2,450,000	2,250,000	2,050,000	2,050,000	700,000	650,000	550,000	200,000	300,000			
7	Panggulo Barat	1	1	4	3	5	2,450,000	2,250,000	2,050,000	2,050,000	700,000	650,000	550,000	200,000	300,000			
8	Timbuolo Tengah	1	1	6	4	5	2,450,000	2,250,000	2,050,000	2,050,000	700,000	650,000	550,000	200,000	300,000			
9	Sukma	1	1	4	3	5	2,450,000	2,250,000	2,050,000	2,050,000	700,000	650,000	550,000	200,000	300,000			
8	Kec. Kabila Bone	9	9	36	34	45												
1	Huangobotu	1	1	4	4	5	2,450,000	2,250,000	2,050,000	2,050,000	700,000	650,000	550,000	200,000	300,000			
2	Molotabu	1	1	4	4	5	2,450,000	2,250,000	2,050,000	2,050,000	700,000	650,000	550,000	200,000	300,000			
3	Oluhuta	1	1	4	4	5	2,450,000	2,250,000	2,050,000	2,050,000	700,000	650,000	550,000	200,000	300,000			
4	Olele	1	1	4	4	5	2,450,000	2,250,000	2,050,000	2,050,000	700,000	650,000	550,000	200,000	300,000			
5	Botutonuo	1	1	4	4	5	2,450,000	2,250,000	2,050,000	2,050,000	700,000	650,000	550,000	200,000	300,000			
6	Modelomo	1	1	4	3	5	2,450,000	2,250,000	2,050,000	2,050,000	700,000	650,000	550,000	200,000	300,000			
7	Biliungo	1	1	4	4	5	2,450,000	2,250,000	2,050,000	2,050,000	700,000	650,000	550,000	200,000	300,000			
8	Botubarani	1	1	4	3	5	2,450,000	2,250,000	2,050,000	2,050,000	700,000	650,000	550,000	200,000	300,000			
9	Bintalahe	1	1	4	4	5	2,450,000	2,250,000	2,050,000	2,050,000	700,000	650,000	550,000	200,000	300,000			
9	Kec. Bone	14	14	57	47	70												
1	Ialudaa	1	1	4	3	5	2,450,000	2,250,000	2,050,000	2,050,000	700,000	650,000	550,000	200,000	300,000			
2	Sogitia	1	1	4	4	5	2,450,000	2,250,000	2,050,000	2,050,000	700,000	650,000	550,000	200,000	300,000			
3	Mooduilo	1	1	4	4	5	2,450,000	2,250,000	2,050,000	2,050,000	700,000	650,000	550,000	200,000	300,000			
4	Biloniantunga	1	1	4	4	5	2,450,000	2,250,000	2,050,000	2,050,000	700,000	650,000	550,000	200,000	300,000			
5	Inogaluma	1	1	4	4	5	2,450,000	2,250,000	2,050,000	2,050,000	700,000	650,000	550,000	200,000	300,000			
6	Mionano	1	1	5	3	5	2,450,000	2,250,000	2,050,000	2,050,000	700,000	650,000	550,000	200,000	300,000			
7	Tumbuh Mekar	1	1	4	3	5	2,450,000	2,250,000	2,050,000	2,050,000	700,000	650,000	550,000	200,000	300,000			
8	Molamahu	1	1	4	3	5	2,450,000	2,250,000	2,050,000	2,050,000	700,000	650,000	550,000	200,000	300,000			
9	Masiaga	1	1	4	3	5	2,450,000	2,250,000	2,050,000	2,050,000	700,000	650,000	550,000	200,000	300,000			
10	Ilohuuwa	1	1	4	3	5	2,450,000	2,250,000	2,050,000	2,050,000	700,000	650,000	550,000	200,000	300,000			
11	Muara Bone	1	1	4	4	5	2,450,000	2,250,000	2,050,000	2,050,000	700,000	650,000	550,000	200,000	300,000			
12	Cendana Putih	1	1	4	3	5	2,450,000	2,250,000	2,050,000	2,050,000	700,000	650,000	550,000	200,000	300,000			
13	Waluhu	1	1	4	3	5	2,450,000	2,250,000	2,050,000	2,050,000	700,000	650,000	550,000	200,000	300,000			
14	Permata	1	1	4	3	5	2,450,000	2,250,000	2,050,000	2,050,000	700,000	650,000	550,000	200,000	300,000			

NO.	DESA	Jumlah Aparat dan Perangkat Desa					Jumlah Besarannya Penghasilan Tetap					Tunjangan				
		KADES	SEKDES	KAUR/KASI	KADUS	BPD	KADES	SEKDES	KAUR/KASI	KADUS	KEPALA DESA	KETUA BPD	ANGGOTA BPD	LPM	PKK	
1	2	3	4	5	6	7	8	9	10	11	12	13	14	16	17	
10	Kec. Bone Raya	10	10	40	30	50										
1	Inomata	1	1	4	3	5	2,450,000	2,250,000	2,050,000	2,050,000	700,000	650,000	550,000	200,000	300,000	
2	Tumbulliato	1	1	4	3	5	2,450,000	2,250,000	2,050,000	2,050,000	700,000	650,000	550,000	200,000	300,000	
3	Mootayu	1	1	4	3	5	2,450,000	2,250,000	2,050,000	2,050,000	700,000	650,000	550,000	200,000	300,000	
4	Mootinelo	1	1	4	3	5	2,450,000	2,250,000	2,050,000	2,050,000	700,000	650,000	550,000	200,000	300,000	
5	Pelita Jaya	1	1	4	3	5	2,450,000	2,250,000	2,050,000	2,050,000	700,000	650,000	550,000	200,000	300,000	
6	Moopiya	1	1	4	3	5	2,450,000	2,250,000	2,050,000	2,050,000	700,000	650,000	550,000	200,000	300,000	
7	Alo	1	1	4	3	5	2,450,000	2,250,000	2,050,000	2,050,000	700,000	650,000	550,000	200,000	300,000	
8	Laut Biru	1	1	4	3	5	2,450,000	2,250,000	2,050,000	2,050,000	700,000	650,000	550,000	200,000	300,000	
9	Bunga	1	1	4	3	5	2,450,000	2,250,000	2,050,000	2,050,000	700,000	650,000	550,000	200,000	300,000	
10	Mootawa	1	1	4	3	5	2,450,000	2,250,000	2,050,000	2,050,000	700,000	650,000	550,000	200,000	300,000	
11	Kec. Suwawa Timur	9	9	38	27	45										
1	Tulabolo	1	1	4	3	5	2,450,000	2,250,000	2,050,000	2,050,000	700,000	650,000	550,000	200,000	300,000	
2	Dumbaya Bulan	1	1	4	3	5	2,450,000	2,250,000	2,050,000	2,050,000	700,000	650,000	550,000	200,000	300,000	
3	Tulabolo Timur	1	1	4	3	5	2,450,000	2,250,000	2,050,000	2,050,000	700,000	650,000	550,000	200,000	300,000	
4	Tilangobula	1	1	4	3	5	2,450,000	2,250,000	2,050,000	2,050,000	700,000	650,000	550,000	200,000	300,000	
5	Poduwoma	1	1	4	3	5	2,450,000	2,250,000	2,050,000	2,050,000	700,000	650,000	550,000	200,000	300,000	
6	Panggulo	1	1	4	3	5	2,450,000	2,250,000	2,050,000	2,050,000	700,000	650,000	550,000	200,000	300,000	
7	Tulabolo Barat	1	1	4	3	5	2,450,000	2,250,000	2,050,000	2,050,000	700,000	650,000	550,000	200,000	300,000	
8	Pangi	1	1	5	3	5	2,450,000	2,250,000	2,050,000	2,050,000	700,000	650,000	550,000	200,000	300,000	
9	Tinemba	1	1	5	3	5	2,450,000	2,250,000	2,050,000	2,050,000	700,000	650,000	550,000	200,000	300,000	
12	Kec. Suwawa Selatan	8	8	33	27	40										
1	Bulontala	1	1	4	3	5	2,450,000	2,250,000	2,050,000	2,050,000	700,000	650,000	550,000	200,000	300,000	
2	Libungo	1	1	4	3	5	2,450,000	2,250,000	2,050,000	2,050,000	700,000	650,000	550,000	200,000	300,000	
3	Molintogupo	1	1	4	4	5	2,450,000	2,250,000	2,050,000	2,050,000	700,000	650,000	550,000	200,000	300,000	
4	Bonedaa	1	1	4	4	5	2,450,000	2,250,000	2,050,000	2,050,000	700,000	650,000	550,000	200,000	300,000	
5	Bondawuna	1	1	5	4	5	2,450,000	2,250,000	2,050,000	2,050,000	700,000	650,000	550,000	200,000	300,000	
6	Bulontala Timur	1	1	4	3	5	2,450,000	2,250,000	2,050,000	2,050,000	700,000	650,000	550,000	200,000	300,000	
7	Pancuran	1	1	4	3	5	2,450,000	2,250,000	2,050,000	2,050,000	700,000	650,000	550,000	200,000	300,000	
8	Bondaraya	1	1	4	3	5	2,450,000	2,250,000	2,050,000	2,050,000	700,000	650,000	550,000	200,000	300,000	

NO.	DESA	Jumlah Aparat dan Perangkat Desa					Jumlah Besaran Penghasilan Tetap					Tunjangan				LPM	PKK
		KADES	SEKDES	KAUR/KASI	KADUS	BPD	KADES	SEKDES	KAUR/KASI	KADUS	KEPALA DESA	KETUA BPD	ANGGOTA BPD				
1	2	3	4	5	6	7	8	9	10	11	12	13	14	16	17		
13	Kec. Suwawa Tengah	6	6	24	23	30											
1	Lompotoo	1	1	4	4	5	2,450,000	2,250,000	2,050,000	2,050,000	700,000	650,000	550,000	200,000	300,000		
2	Lombongo	1	1	4	4	5	2,450,000	2,250,000	2,050,000	2,050,000	700,000	650,000	550,000	200,000	300,000		
3	Duano	1	1	4	5	5	2,450,000	2,250,000	2,050,000	2,050,000	700,000	650,000	550,000	200,000	300,000		
4	Tolomato	1	1	4	3	5	2,450,000	2,250,000	2,050,000	2,050,000	700,000	650,000	550,000	200,000	300,000		
5	Alale	1	1	4	4	5	2,450,000	2,250,000	2,050,000	2,050,000	700,000	650,000	550,000	200,000	300,000		
6	Tapadaa	1	1	4	3	5	2,450,000	2,250,000	2,050,000	2,050,000	700,000	650,000	550,000	200,000	300,000		
14	Kec. Bulango Ulu	6	6	24	19	30											
1	Mongiilo	1	1	4	4	5	2,450,000	2,250,000	2,050,000	2,050,000	700,000	650,000	550,000	200,000	300,000		
2	Owata	1	1	4	3	5	2,450,000	2,250,000	2,050,000	2,050,000	700,000	650,000	550,000	200,000	300,000		
3	Mongiilo Utara	1	1	4	3	5	2,450,000	2,250,000	2,050,000	2,050,000	700,000	650,000	550,000	200,000	300,000		
4	Pilolaheya	1	1	4	3	5	2,450,000	2,250,000	2,050,000	2,050,000	700,000	650,000	550,000	200,000	300,000		
5	Ilomata	1	1	4	3	5	2,450,000	2,250,000	2,050,000	2,050,000	700,000	650,000	550,000	200,000	300,000		
6	Suka Makmur	1	1	4	3	5	2,450,000	2,250,000	2,050,000	2,050,000	700,000	650,000	550,000	200,000	300,000		
15	Kec. Bulango Selatan	10	10	43	29	50											
1	Ayula Selatan	1	1	5	3	5	2,450,000	2,250,000	2,050,000	2,050,000	700,000	650,000	550,000	200,000	300,000		
2	Huntu Utara	1	1	4	3	5	2,450,000	2,250,000	2,050,000	2,050,000	700,000	650,000	550,000	200,000	300,000		
3	Ayula Utara	1	1	5	3	5	2,450,000	2,250,000	2,050,000	2,050,000	700,000	650,000	550,000	200,000	300,000		
4	Huntu Selatan	1	1	4	3	5	2,450,000	2,250,000	2,050,000	2,050,000	700,000	650,000	550,000	200,000	300,000		
5	Ayula Tilango	1	1	4	3	5	2,450,000	2,250,000	2,050,000	2,050,000	700,000	650,000	550,000	200,000	300,000		
6	Ayula Timur	1	1	4	2	5	2,450,000	2,250,000	2,050,000	2,050,000	700,000	650,000	550,000	200,000	300,000		
7	Lamahu	1	1	4	3	5	2,450,000	2,250,000	2,050,000	2,050,000	700,000	650,000	550,000	200,000	300,000		
8	Tinelo Ayula	1	1	4	3	5	2,450,000	2,250,000	2,050,000	2,050,000	700,000	650,000	550,000	200,000	300,000		
9	Sejahtera	1	1	5	3	5	2,450,000	2,250,000	2,050,000	2,050,000	700,000	650,000	550,000	200,000	300,000		
10	Huntu Barat	1	1	4	3	5	2,000,000	2,250,000	2,050,000	2,050,000	700,000	650,000	550,000	200,000	300,000		
16	Kec. Bulango Timur	5	5	20	18	25											
1	Bulotalangi	1	1	4	4	5	2,450,000	2,250,000	2,050,000	2,050,000	700,000	650,000	550,000	200,000	300,000		
2	Toluwaya	1	1	4	3	5	2,450,000	2,250,000	2,050,000	2,050,000	700,000	650,000	550,000	200,000	300,000		
3	Popodu	1	1	4	3	5	2,450,000	2,250,000	2,050,000	2,050,000	700,000	650,000	550,000	200,000	300,000		
4	Bulotalangi Timur	1	1	4	4	5	2,450,000	2,250,000	2,050,000	2,050,000	700,000	650,000	550,000	200,000	300,000		
5	Bulotalangi Barat	1	1	4	4	5	2,450,000	2,250,000	2,050,000	2,050,000	700,000	650,000	550,000	200,000	300,000		

NO.	DESA	Jumlah Aparat dan Perangkat Desa					Jumlah Besar Penghasilan Tetap					Tunjangan				LPM	PKK
		KADES	SEKDES	KAU/KASI	KADUS	BPD	KADES	SEKDES	KAU/KASI	KADUS	KEPALA DESA	KETUA BPD	ANGGOTA BPD				
1	2	3	4	5	6	7	8	9	10	11	12	13	14	16	17		
17	Kec. Bulawa	9	9	37	38	45											
1	Mamungaa	1	1	4	4	5	2,450,000	2,250,000	2,050,000	2,050,000	700,000	650,000	550,000	200,000	300,000		
2	Kaidundu Barat	1	1	4	4	5	2,450,000	2,250,000	2,050,000	2,050,000	700,000	650,000	550,000	200,000	300,000		
3	Mopuya	1	1	4	4	5	2,450,000	2,250,000	2,050,000	2,050,000	700,000	650,000	550,000	200,000	300,000		
4	Kaidundu	1	1	5	5	5	2,450,000	2,250,000	2,050,000	2,050,000	700,000	650,000	550,000	200,000	300,000		
5	Bukit Hijau	1	1	4	4	5	2,450,000	2,250,000	2,050,000	2,050,000	700,000	650,000	550,000	200,000	300,000		
6	Mamungaa Timur	1	1	4	5	5	2,450,000	2,250,000	2,050,000	2,050,000	700,000	650,000	550,000	200,000	300,000		
7	Dunggilata	1	1	4	4	5	2,450,000	2,250,000	2,050,000	2,050,000	700,000	650,000	550,000	200,000	300,000		
8	Pinomotinga	1	1	4	4	5	2,450,000	2,250,000	2,050,000	2,050,000	700,000	650,000	550,000	200,000	300,000		
9	Patoa	1	1	4	4	5	2,450,000	2,250,000	2,050,000	2,050,000	700,000	650,000	550,000	200,000	300,000		
18	Kec. Pinogu	5	5	20	15	25											
1	Pinogu	1	1	4	3	5	2,450,000	2,250,000	2,050,000	2,050,000	700,000	650,000	550,000	200,000	300,000		
2	Bangio	1	1	4	3	5	2,450,000	2,250,000	2,050,000	2,050,000	700,000	650,000	550,000	200,000	300,000		
3	Dataran Hijau	1	1	4	3	5	2,450,000	2,250,000	2,050,000	2,050,000	700,000	650,000	550,000	200,000	300,000		
4	Pinogu Permai	1	1	4	3	5	2,450,000	2,250,000	2,050,000	2,050,000	700,000	650,000	550,000	200,000	300,000		
5	Tilonggibila	1	1	4	3	5	2,450,000	2,250,000	2,050,000	2,050,000	700,000	650,000	550,000	200,000	300,000		
		160	160	656	543	800											

PARAF HIERARKIS	
WAKIL BUPATI :	
SEKDA	:
ASISTEN I	:
ASISTEN II	:
ASISTEN III	:
KADIS	:
KABID	:

BUPATI BONEBOLANGO,


HAMIM POUL

PENJABARAN RINCIAN ALOKASI DANA DESA TAHUN 2020

A. Jumlah Besar ADD dan Bantuan Keuangan Perdesa

NO	KECAMATAN	DESA	URAIAN					TOTAL ADD PER - DESA
			SILTAP KEPALA DESA DAN PERANGKAT DESA	TUNJANGAN		OPERASIONAL LPM DAN PKK	OPERASIONAL PEM DESA & PEMBANGUNAN, PEMBERDAYAAN	
(1)	(2)	(3)	(4)	(5)	(6)	(7)	(7)=(8)-(5)-(4)	(8)
1	TAPA	Talumopatu	253,200,000	8,400,000	34,200,000	6,000,000	38,680,000	340,480,000
		Talulobutu	277,800,000	8,400,000	34,200,000	6,000,000	38,348,000	364,748,000
		Dunggala	228,600,000	8,400,000	34,200,000	6,000,000	39,144,000	316,344,000
		Langge	228,600,000	8,400,000	34,200,000	6,000,000	34,047,000	311,247,000
		Talulobutu Selatan	228,600,000	8,400,000	34,200,000	6,000,000	32,785,000	309,985,000
		Keramat	228,600,000	8,400,000	34,200,000	6,000,000	37,961,000	315,161,000
		Meranti	277,800,000	8,400,000	34,200,000	6,000,000	33,817,000	360,217,000
		JUMLAH	1,723,200,000	58,800,000	239,400,000	42,000,000	254,782,000	2,318,182,000
2	KABILA	Dutohe	228,600,000	8,400,000	34,200,000	6,000,000	32,792,000	309,992,000
		Tanggilingo	228,600,000	8,400,000	34,200,000	6,000,000	33,394,000	310,594,000
		Toto Selatan	228,600,000	8,400,000	34,200,000	6,000,000	38,307,000	315,507,000
		Poowo	228,600,000	8,400,000	34,200,000	6,000,000	33,242,000	310,442,000
		Talango	228,600,000	8,400,000	34,200,000	6,000,000	37,780,000	314,980,000
		Poowo Barat	228,600,000	8,400,000	34,200,000	6,000,000	38,262,000	315,462,000
		Dutohe Barat	253,200,000	8,400,000	34,200,000	6,000,000	38,616,000	340,416,000
		JUMLAH	1,624,800,000	58,800,000	239,400,000	42,000,000	252,393,000	2,217,393,000
3	SUAWA	Tingkohubu	228,600,000	8,400,000	34,200,000	6,000,000	32,603,000	309,803,000
		Boludawa	253,200,000	8,400,000	34,200,000	6,000,000	39,516,000	341,316,000
		Bube	204,000,000	8,400,000	34,200,000	6,000,000	32,789,000	285,389,000
		Huluduotama	228,600,000	8,400,000	34,200,000	6,000,000	32,668,000	309,868,000
		Ulanta	228,600,000	8,400,000	34,200,000	6,000,000	33,071,000	310,271,000
		Tinelo	228,600,000	8,400,000	34,200,000	6,000,000	34,136,000	311,336,000
		Bubeya	228,600,000	8,400,000	34,200,000	6,000,000	33,263,000	310,463,000
		Bube Baru	228,600,000	8,400,000	34,200,000	6,000,000	32,638,000	309,838,000
		Tingkohubu Timur	228,600,000	8,400,000	34,200,000	6,000,000	32,456,000	309,656,000
		Helumo	228,600,000	8,400,000	34,200,000	6,000,000	32,830,000	310,030,000
		JUMLAH	2,286,000,000	84,000,000	342,000,000	60,000,000	335,970,000	3,107,970,000

NO	KECAMATAN	DESA	URAIAN				TOTAL ADD PER - DESA	
			SILTAP KEPALA DESA DAN PERANGKAT DESA	TUNJANGAN		OPERASIONAL LPM DAN PKK		OPERASIONAL PEM DESA & PEMBANGUNAN, PEMBERDAYAAN
				KEPALA DESA	BPD			
7	BOTUPINGGE	Tambo	253,200,000	8,400,000	34,200,000	6,000,000	33,453,000	335,253,000
		Iloheluma	253,200,000	8,400,000	34,200,000	6,000,000	38,784,000	340,584,000
		Mootilango	253,200,000	8,400,000	34,200,000	6,000,000	33,970,000	335,770,000
		Butu	228,600,000	8,400,000	34,200,000	6,000,000	32,854,000	310,054,000
		Permata	253,200,000	8,400,000	34,200,000	6,000,000	32,859,000	334,659,000
		Tunggulo Selatan	228,600,000	8,400,000	34,200,000	6,000,000	32,761,000	309,961,000
		Bongohulawa	253,200,000	8,400,000	34,200,000	6,000,000	33,136,000	334,936,000
		Berlian	228,600,000	8,400,000	34,200,000	6,000,000	32,620,000	309,820,000
		JUMLAH	3,495,600,000	117,600,000	478,800,000	84,000,000	484,149,000	4,660,149,000
		Timbuolo	253,200,000	8,400,000	34,200,000	6,000,000	32,892,000	334,692,000
		Panggulo	228,600,000	8,400,000	34,200,000	6,000,000	33,290,000	310,490,000
		Luwohu	228,600,000	8,400,000	34,200,000	6,000,000	37,550,000	314,750,000
		Buata	228,600,000	8,400,000	34,200,000	6,000,000	33,243,000	310,443,000
		Timbuolo Timur	253,200,000	8,400,000	34,200,000	6,000,000	33,325,000	335,125,000
8	KABILABONE	Tanah Putih	228,600,000	8,400,000	34,200,000	6,000,000	33,110,000	310,310,000
		Panggulo Barat	228,600,000	8,400,000	34,200,000	6,000,000	32,680,000	309,880,000
		Timbuolo Tengah	302,400,000	8,400,000	34,200,000	6,000,000	32,487,000	383,487,000
		Sukma	228,600,000	8,400,000	34,200,000	6,000,000	32,391,600	309,591,600
		JUMLAH	2,180,400,000	75,600,000	307,800,000	54,000,000	300,968,600	2,918,768,600
		Huangobotu	253,200,000	8,400,000	34,200,000	6,000,000	39,170,000	340,970,000
		Molotabu	253,200,000	8,400,000	34,200,000	6,000,000	39,739,000	341,539,000
		Oluhuta	253,200,000	8,400,000	34,200,000	6,000,000	35,343,000	337,143,000
		Olele	253,200,000	8,400,000	34,200,000	6,000,000	34,526,000	336,326,000
		Botutonuo	253,200,000	8,400,000	34,200,000	6,000,000	34,422,000	336,222,000
		Modelomo	228,600,000	8,400,000	34,200,000	6,000,000	34,214,000	311,414,000
		Biluango	253,200,000	8,400,000	34,200,000	6,000,000	34,056,000	335,856,000
		Botubarani	228,600,000	8,400,000	34,200,000	6,000,000	33,728,000	310,928,000
		Bintalahe	253,200,000	8,400,000	34,200,000	6,000,000	33,019,000	334,819,000
JUMLAH	2,229,600,000	75,600,000	307,800,000	54,000,000	318,217,000	2,985,217,000		
9	BONE	Taludaa	228,600,000	8,400,000	34,200,000	6,000,000	38,820,000	316,020,000
		Sogitia	253,200,000	8,400,000	34,200,000	6,000,000	34,570,000	336,370,000
		Moodulio	253,200,000	8,400,000	34,200,000	6,000,000	34,080,000	335,880,000
		Bilonlantunga	253,200,000	8,400,000	34,200,000	6,000,000	33,553,000	335,353,000
		Inogaluma	253,200,000	8,400,000	34,200,000	6,000,000	33,452,000	335,252,000
		Monano	253,200,000	8,400,000	34,200,000	6,000,000	33,356,000	335,156,000
		Tumbuh Mekar	228,600,000	8,400,000	34,200,000	6,000,000	33,418,000	310,618,000

NO	KECAMATAN	DESA	URAIAN				TOTAL ADD PER - DESA	
			SILTAP KEPALA DESA DAN PERANGKAT DESA	TUNJANGAN		OPERASIONAL LPM DAN PKK		OPERASIONAL PEM DESA & PEMBANGUNAN, PEMBERDAYAAN
				KEPALA DESA	BPD			
10	BONERAYA	Molamahu	228,600,000	8,400,000	34,200,000	6,000,000	33,970,000	311,170,000
		Masiaga	228,600,000	8,400,000	34,200,000	6,000,000	33,385,000	310,585,000
		Ilohuwa	228,600,000	8,400,000	34,200,000	6,000,000	33,644,000	310,844,000
		Muara Bone	253,200,000	8,400,000	34,200,000	6,000,000	33,300,000	335,100,000
		Cendana Puth	228,600,000	8,400,000	34,200,000	6,000,000	33,165,000	310,365,000
		Waluhu	228,600,000	8,400,000	34,200,000	6,000,000	33,070,000	310,270,000
		Permata	228,600,000	8,400,000	34,200,000	6,000,000	33,122,000	310,322,000
		JUMLAH	3,348,000,000	117,600,000	478,800,000	84,000,000	474,905,000	4,503,305,000
		Inomata	228,600,000	8,400,000	34,200,000	6,000,000	33,369,000	310,569,000
		Tumbuliato	228,600,000	8,400,000	34,200,000	6,000,000	32,895,000	310,095,000
		Mootayu	228,600,000	8,400,000	34,200,000	6,000,000	32,808,000	310,008,000
		Mootinelo	228,600,000	8,400,000	34,200,000	6,000,000	32,898,000	310,098,000
		Pelita Jaya	228,600,000	8,400,000	34,200,000	6,000,000	32,993,000	310,193,000
		Moopiya	228,600,000	8,400,000	34,200,000	6,000,000	32,962,000	310,162,000
11	SUWAWA TIMUR	Alo	228,600,000	8,400,000	34,200,000	6,000,000	33,198,000	310,398,000
		Laut Biru	228,600,000	8,400,000	34,200,000	6,000,000	32,806,000	310,006,000
		Bunga	228,600,000	8,400,000	34,200,000	6,000,000	33,040,000	310,240,000
		Mootawa	228,600,000	8,400,000	34,200,000	6,000,000	32,802,000	310,002,000
		JUMLAH	2,286,000,000	84,000,000	342,000,000	60,000,000	329,771,000	3,101,771,000
		Tulabolo	228,600,000	8,400,000	34,200,000	6,000,000	33,906,000	311,106,000
		Dumbaya Bulan	228,600,000	8,400,000	34,200,000	6,000,000	33,229,000	310,429,000
		Tulabolo Timur	228,600,000	8,400,000	34,200,000	6,000,000	34,116,000	311,316,000
		Tilangobula	228,600,000	8,400,000	34,200,000	6,000,000	33,144,000	310,344,000
		Poduwoma	228,600,000	8,400,000	34,200,000	6,000,000	32,856,000	310,056,000
		Panggulo	228,600,000	8,400,000	34,200,000	6,000,000	32,811,000	310,011,000
		Tulabolo Barat	228,600,000	8,400,000	34,200,000	6,000,000	32,907,000	310,107,000
		Pangi	253,200,000	8,400,000	34,200,000	6,000,000	32,841,000	334,641,000
		Tinemba	253,200,000	8,400,000	34,200,000	6,000,000	32,514,000	334,314,000
JUMLAH	2,106,600,000	75,600,000	307,800,000	54,000,000	298,324,000	2,842,324,000		
12	SUWAWA SELATAN	Bulontala	228,600,000	8,400,000	34,200,000	6,000,000	38,540,000	315,740,000
		Libungo	228,600,000	8,400,000	34,200,000	6,000,000	38,562,000	315,762,000
		Molintogupo	253,200,000	8,400,000	34,200,000	6,000,000	33,866,000	335,666,000
		Bonedaa	253,200,000	8,400,000	34,200,000	6,000,000	33,940,000	335,740,000
		Bondawuna	277,800,000	8,400,000	34,200,000	6,000,000	33,774,000	360,174,000
		Bulontala Timur	228,600,000	8,400,000	34,200,000	6,000,000	33,857,000	311,057,000
		Pancuran	228,600,000	8,400,000	34,200,000	6,000,000	33,415,000	310,615,000
		Bondaraya	228,600,000	8,400,000	34,200,000	6,000,000	33,791,000	310,991,000
		JUMLAH	1,927,200,000	67,200,000	275,600,000	48,000,000	298,745,000	2,595,745,000

B. JUMLAH BESARAN PENGHASILAN TETAP DAN TUNJANGAN APARAT TAHUN 2020

NO	DESA	PENGHASILAN TETAP KADES DAN APARAT DESA				JUMLAH	TUNJANGAN			JUMLAH	OPERASIONAL LEMBAGA		JUMLAH
		KADES	SEKDES	KAUR/KASI	KADUS		KEPALA DESA	KETUA BPD	ANGGOTA BPD		LPM	PKK	
1	2	3	4	5	6	7	8	9	10	11	12	13	14
1	Kec. Tapa	205,800,000	189,000,000	787,200,000	541,200,000	1,723,200,000	58,800,000	54,600,000	184,800,000	298,200,000	16,800,000	25,200,000	42,000,000
1	Talumopatu	29,400,000	27,000,000	98,400,000	98,400,000	253,200,000	8,400,000	7,800,000	26,400,000	42,600,000	2,400,000	3,600,000	6,000,000
2	Talulobutu	29,400,000	27,000,000	147,600,000	73,800,000	277,800,000	8,400,000	7,800,000	26,400,000	42,600,000	2,400,000	3,600,000	6,000,000
3	Dunggala	29,400,000	27,000,000	98,400,000	73,800,000	228,600,000	8,400,000	7,800,000	26,400,000	42,600,000	2,400,000	3,600,000	6,000,000
4	Langge	29,400,000	27,000,000	98,400,000	73,800,000	228,600,000	8,400,000	7,800,000	26,400,000	42,600,000	2,400,000	3,600,000	6,000,000
5	Talulobutu Selatan	29,400,000	27,000,000	98,400,000	73,800,000	228,600,000	8,400,000	7,800,000	26,400,000	42,600,000	2,400,000	3,600,000	6,000,000
6	Keramat	29,400,000	27,000,000	98,400,000	73,800,000	228,600,000	8,400,000	7,800,000	26,400,000	42,600,000	2,400,000	3,600,000	6,000,000
7	Meranti	29,400,000	27,000,000	147,600,000	73,800,000	277,800,000	8,400,000	7,800,000	26,400,000	42,600,000	2,400,000	3,600,000	6,000,000
2	Kec. Kabila	205,800,000	189,000,000	688,800,000	541,200,000	1,624,800,000	58,800,000	54,600,000	184,800,000	298,200,000	16,800,000	25,200,000	42,000,000
1	Dutohe	29,400,000	27,000,000	98,400,000	73,800,000	228,600,000	8,400,000	7,800,000	26,400,000	42,600,000	2,400,000	3,600,000	6,000,000
2	Tanggilingo	29,400,000	27,000,000	98,400,000	73,800,000	228,600,000	8,400,000	7,800,000	26,400,000	42,600,000	2,400,000	3,600,000	6,000,000
3	Toto Selatan	29,400,000	27,000,000	98,400,000	73,800,000	228,600,000	8,400,000	7,800,000	26,400,000	42,600,000	2,400,000	3,600,000	6,000,000
4	Poowo	29,400,000	27,000,000	98,400,000	73,800,000	228,600,000	8,400,000	7,800,000	26,400,000	42,600,000	2,400,000	3,600,000	6,000,000
5	Talango	29,400,000	27,000,000	98,400,000	73,800,000	228,600,000	8,400,000	7,800,000	26,400,000	42,600,000	2,400,000	3,600,000	6,000,000
6	Poowo Barat	29,400,000	27,000,000	98,400,000	73,800,000	228,600,000	8,400,000	7,800,000	26,400,000	42,600,000	2,400,000	3,600,000	6,000,000
7	Dutohe Barat	29,400,000	27,000,000	98,400,000	98,400,000	253,200,000	8,400,000	7,800,000	26,400,000	42,600,000	2,400,000	3,600,000	6,000,000
3	Kec. Suwawa	294,000,000	270,000,000	984,000,000	738,000,000	2,286,000,000	84,000,000	78,000,000	264,000,000	426,000,000	24,000,000	36,000,000	60,000,000
1	Tingkohubu	29,400,000	27,000,000	98,400,000	73,800,000	228,600,000	8,400,000	7,800,000	26,400,000	42,600,000	2,400,000	3,600,000	6,000,000
2	Boludawa	29,400,000	27,000,000	98,400,000	98,400,000	253,200,000	8,400,000	7,800,000	26,400,000	42,600,000	2,400,000	3,600,000	6,000,000
3	Bube	29,400,000	27,000,000	98,400,000	49,200,000	204,000,000	8,400,000	7,800,000	26,400,000	42,600,000	2,400,000	3,600,000	6,000,000
4	Huluduotama	29,400,000	27,000,000	98,400,000	73,800,000	228,600,000	8,400,000	7,800,000	26,400,000	42,600,000	2,400,000	3,600,000	6,000,000
5	Ulanta	29,400,000	27,000,000	98,400,000	73,800,000	228,600,000	8,400,000	7,800,000	26,400,000	42,600,000	2,400,000	3,600,000	6,000,000
6	Tinelo	29,400,000	27,000,000	98,400,000	73,800,000	228,600,000	8,400,000	7,800,000	26,400,000	42,600,000	2,400,000	3,600,000	6,000,000
7	Bubeya	29,400,000	27,000,000	98,400,000	73,800,000	228,600,000	8,400,000	7,800,000	26,400,000	42,600,000	2,400,000	3,600,000	6,000,000
8	Bube Baru	29,400,000	27,000,000	98,400,000	73,800,000	228,600,000	8,400,000	7,800,000	26,400,000	42,600,000	2,400,000	3,600,000	6,000,000
9	Tingkohubu Timur	29,400,000	27,000,000	98,400,000	73,800,000	228,600,000	8,400,000	7,800,000	26,400,000	42,600,000	2,400,000	3,600,000	6,000,000

10	Helumo	29,400,000	27,000,000	98,400,000	73,800,000	228,600,000	8,400,000	7,800,000	26,400,000	42,600,000	2,400,000	3,600,000	6,000,000
4	Kec. Bone Pantai	382,200,000	351,000,000	1,279,200,000	1,205,400,000	3,217,800,000	109,200,000	101,400,000	343,200,000	553,800,000	31,200,000	46,800,000	78,000,000
1	Tamboo	29,400,000	27,000,000	98,400,000	73,800,000	228,600,000	8,400,000	7,800,000	26,400,000	42,600,000	2,400,000	3,600,000	6,000,000
2	Bilungala	29,400,000	27,000,000	98,400,000	172,200,000	327,000,000	8,400,000	7,800,000	26,400,000	42,600,000	2,400,000	3,600,000	6,000,000
3	Uabanga	29,400,000	27,000,000	98,400,000	98,400,000	253,200,000	8,400,000	7,800,000	26,400,000	42,600,000	2,400,000	3,600,000	6,000,000
4	Tolotio	29,400,000	27,000,000	98,400,000	98,400,000	253,200,000	8,400,000	7,800,000	26,400,000	42,600,000	2,400,000	3,600,000	6,000,000
5	Tongo	29,400,000	27,000,000	98,400,000	73,800,000	228,600,000	8,400,000	7,800,000	26,400,000	42,600,000	2,400,000	3,600,000	6,000,000
6	Bilungala Utara	29,400,000	27,000,000	98,400,000	73,800,000	228,600,000	8,400,000	7,800,000	26,400,000	42,600,000	2,400,000	3,600,000	6,000,000
7	Tihu	29,400,000	27,000,000	98,400,000	98,400,000	253,200,000	8,400,000	7,800,000	26,400,000	42,600,000	2,400,000	3,600,000	6,000,000
8	Tunas Jaya	29,400,000	27,000,000	98,400,000	98,400,000	253,200,000	8,400,000	7,800,000	26,400,000	42,600,000	2,400,000	3,600,000	6,000,000
9	Lembah Hijau	29,400,000	27,000,000	98,400,000	98,400,000	253,200,000	8,400,000	7,800,000	26,400,000	42,600,000	2,400,000	3,600,000	6,000,000
10	Batu Hijau	29,400,000	27,000,000	98,400,000	73,800,000	228,600,000	8,400,000	7,800,000	26,400,000	42,600,000	2,400,000	3,600,000	6,000,000
11	Ombulo Hijau	29,400,000	27,000,000	98,400,000	73,800,000	228,600,000	8,400,000	7,800,000	26,400,000	42,600,000	2,400,000	3,600,000	6,000,000
12	Kemiri	29,400,000	27,000,000	98,400,000	73,800,000	228,600,000	8,400,000	7,800,000	26,400,000	42,600,000	2,400,000	3,600,000	6,000,000
13	Pelita Hijau	29,400,000	27,000,000	98,400,000	98,400,000	253,200,000	8,400,000	7,800,000	26,400,000	42,600,000	2,400,000	3,600,000	6,000,000
5	Kec. Bulango Utara	264,600,000	243,000,000	885,600,000	762,600,000	2,155,800,000	75,600,000	70,200,000	237,600,000	383,400,000	21,600,000	32,400,000	54,000,000
1	Boidu	29,400,000	27,000,000	98,400,000	73,800,000	228,600,000	8,400,000	7,800,000	26,400,000	42,600,000	2,400,000	3,600,000	6,000,000
2	Bandungan	29,400,000	27,000,000	98,400,000	73,800,000	228,600,000	8,400,000	7,800,000	26,400,000	42,600,000	2,400,000	3,600,000	6,000,000
3	Tupa	29,400,000	27,000,000	98,400,000	98,400,000	253,200,000	8,400,000	7,800,000	26,400,000	42,600,000	2,400,000	3,600,000	6,000,000
4	Longalo	29,400,000	27,000,000	98,400,000	98,400,000	253,200,000	8,400,000	7,800,000	26,400,000	42,600,000	2,400,000	3,600,000	6,000,000
5	Tuloa	29,400,000	27,000,000	98,400,000	98,400,000	253,200,000	8,400,000	7,800,000	26,400,000	42,600,000	2,400,000	3,600,000	6,000,000
6	Kopi	29,400,000	27,000,000	98,400,000	73,800,000	228,600,000	8,400,000	7,800,000	26,400,000	42,600,000	2,400,000	3,600,000	6,000,000
7	Lomaya	29,400,000	27,000,000	98,400,000	98,400,000	253,200,000	8,400,000	7,800,000	26,400,000	42,600,000	2,400,000	3,600,000	6,000,000
8	Suka Damai	29,400,000	27,000,000	98,400,000	73,800,000	228,600,000	8,400,000	7,800,000	26,400,000	42,600,000	2,400,000	3,600,000	6,000,000
9	Bunuo	29,400,000	27,000,000	98,400,000	73,800,000	228,600,000	8,400,000	7,800,000	26,400,000	42,600,000	2,400,000	3,600,000	6,000,000
6	Kec. Tilongkabila	411,600,000	378,000,000	1,426,800,000	1,279,200,000	3,495,600,000	117,600,000	109,200,000	369,600,000	596,400,000	33,600,000	50,400,000	84,000,000
1	Bongoime	29,400,000	27,000,000	98,400,000	98,400,000	253,200,000	8,400,000	7,800,000	26,400,000	42,600,000	2,400,000	3,600,000	6,000,000
2	Bongopini	29,400,000	27,000,000	123,000,000	98,400,000	277,800,000	8,400,000	7,800,000	26,400,000	42,600,000	2,400,000	3,600,000	6,000,000
3	Toto Utara	29,400,000	27,000,000	123,000,000	98,400,000	277,800,000	8,400,000	7,800,000	26,400,000	42,600,000	2,400,000	3,600,000	6,000,000
4	Moutong	29,400,000	27,000,000	98,400,000	98,400,000	253,200,000	8,400,000	7,800,000	26,400,000	42,600,000	2,400,000	3,600,000	6,000,000
5	Tunggulo	29,400,000	27,000,000	98,400,000	98,400,000	253,200,000	8,400,000	7,800,000	26,400,000	42,600,000	2,400,000	3,600,000	6,000,000
6	Lonuo	29,400,000	27,000,000	98,400,000	73,800,000	228,600,000	8,400,000	7,800,000	26,400,000	42,600,000	2,400,000	3,600,000	6,000,000
7	Tamboo	29,400,000	27,000,000	98,400,000	98,400,000	253,200,000	8,400,000	7,800,000	26,400,000	42,600,000	2,400,000	3,600,000	6,000,000

8	Iloheluma	29,400,000	27,000,000	98,400,000	98,400,000	253,200,000	8,400,000	7,800,000	26,400,000	42,600,000	2,400,000	3,600,000	6,000,000
9	Mootilango	29,400,000	27,000,000	98,400,000	98,400,000	253,200,000	8,400,000	7,800,000	26,400,000	42,600,000	2,400,000	3,600,000	6,000,000
10	Butu	29,400,000	27,000,000	98,400,000	98,400,000	228,600,000	8,400,000	7,800,000	26,400,000	42,600,000	2,400,000	3,600,000	6,000,000
11	Permata	29,400,000	27,000,000	98,400,000	98,400,000	253,200,000	8,400,000	7,800,000	26,400,000	42,600,000	2,400,000	3,600,000	6,000,000
12	Tunggulo Selatan	29,400,000	27,000,000	98,400,000	98,400,000	228,600,000	8,400,000	7,800,000	26,400,000	42,600,000	2,400,000	3,600,000	6,000,000
13	Bongohulawa	29,400,000	27,000,000	98,400,000	98,400,000	253,200,000	8,400,000	7,800,000	26,400,000	42,600,000	2,400,000	3,600,000	6,000,000
14	Berlian	29,400,000	27,000,000	98,400,000	98,400,000	228,600,000	8,400,000	7,800,000	26,400,000	42,600,000	2,400,000	3,600,000	6,000,000
7	Kec. Botupingge	284,600,000	243,000,000	934,800,000	738,000,000	2,180,400,000	75,600,000	70,200,000	237,600,000	383,400,000	21,600,000	32,400,000	54,000,000
1	Timbuolo	29,400,000	27,000,000	98,400,000	98,400,000	253,200,000	8,400,000	7,800,000	26,400,000	42,600,000	2,400,000	3,600,000	6,000,000
2	Panggulo	29,400,000	27,000,000	98,400,000	98,400,000	228,600,000	8,400,000	7,800,000	26,400,000	42,600,000	2,400,000	3,600,000	6,000,000
3	Luwohu	29,400,000	27,000,000	98,400,000	98,400,000	228,600,000	8,400,000	7,800,000	26,400,000	42,600,000	2,400,000	3,600,000	6,000,000
4	Buata	29,400,000	27,000,000	98,400,000	98,400,000	228,600,000	8,400,000	7,800,000	26,400,000	42,600,000	2,400,000	3,600,000	6,000,000
5	Timbuolo Timur	29,400,000	27,000,000	98,400,000	98,400,000	253,200,000	8,400,000	7,800,000	26,400,000	42,600,000	2,400,000	3,600,000	6,000,000
6	Tanah Putih	29,400,000	27,000,000	98,400,000	98,400,000	228,600,000	8,400,000	7,800,000	26,400,000	42,600,000	2,400,000	3,600,000	6,000,000
7	Panggulo Barat	29,400,000	27,000,000	98,400,000	98,400,000	228,600,000	8,400,000	7,800,000	26,400,000	42,600,000	2,400,000	3,600,000	6,000,000
8	Timbuolo Tengah	29,400,000	27,000,000	147,600,000	98,400,000	302,400,000	8,400,000	7,800,000	26,400,000	42,600,000	2,400,000	3,600,000	6,000,000
9	Sukma	29,400,000	27,000,000	98,400,000	98,400,000	228,600,000	8,400,000	7,800,000	26,400,000	42,600,000	2,400,000	3,600,000	6,000,000
8	Kec. Kabila Bone	284,600,000	243,000,000	885,600,000	836,400,000	2,229,600,000	75,600,000	70,200,000	237,600,000	383,400,000	21,600,000	32,400,000	54,000,000
1	Huangobotu	29,400,000	27,000,000	98,400,000	98,400,000	253,200,000	8,400,000	7,800,000	26,400,000	42,600,000	2,400,000	3,600,000	6,000,000
2	Molotabu	29,400,000	27,000,000	98,400,000	98,400,000	253,200,000	8,400,000	7,800,000	26,400,000	42,600,000	2,400,000	3,600,000	6,000,000
3	Oluhuta	29,400,000	27,000,000	98,400,000	98,400,000	253,200,000	8,400,000	7,800,000	26,400,000	42,600,000	2,400,000	3,600,000	6,000,000
4	Olele	29,400,000	27,000,000	98,400,000	98,400,000	253,200,000	8,400,000	7,800,000	26,400,000	42,600,000	2,400,000	3,600,000	6,000,000
5	Botutonuo	29,400,000	27,000,000	98,400,000	98,400,000	253,200,000	8,400,000	7,800,000	26,400,000	42,600,000	2,400,000	3,600,000	6,000,000
6	Modelomo	29,400,000	27,000,000	98,400,000	98,400,000	228,600,000	8,400,000	7,800,000	26,400,000	42,600,000	2,400,000	3,600,000	6,000,000
7	Biluango	29,400,000	27,000,000	98,400,000	98,400,000	253,200,000	8,400,000	7,800,000	26,400,000	42,600,000	2,400,000	3,600,000	6,000,000
8	Botubarani	29,400,000	27,000,000	98,400,000	98,400,000	228,600,000	8,400,000	7,800,000	26,400,000	42,600,000	2,400,000	3,600,000	6,000,000
9	Bintalahe	29,400,000	27,000,000	98,400,000	98,400,000	253,200,000	8,400,000	7,800,000	26,400,000	42,600,000	2,400,000	3,600,000	6,000,000
9	Kec. Bone	411,600,000	378,000,000	1,402,200,000	1,156,200,000	3,348,000,000	117,600,000	109,200,000	369,600,000	596,400,000	33,600,000	50,400,000	84,000,000
1	Taludaa	29,400,000	27,000,000	98,400,000	98,400,000	228,600,000	8,400,000	7,800,000	26,400,000	42,600,000	2,400,000	3,600,000	6,000,000
2	Sogitia	29,400,000	27,000,000	98,400,000	98,400,000	253,200,000	8,400,000	7,800,000	26,400,000	42,600,000	2,400,000	3,600,000	6,000,000
3	Moodulio	29,400,000	27,000,000	98,400,000	98,400,000	253,200,000	8,400,000	7,800,000	26,400,000	42,600,000	2,400,000	3,600,000	6,000,000
4	Bilonlantunga	29,400,000	27,000,000	98,400,000	98,400,000	253,200,000	8,400,000	7,800,000	26,400,000	42,600,000	2,400,000	3,600,000	6,000,000
5	Inogaluma	29,400,000	27,000,000	98,400,000	98,400,000	253,200,000	8,400,000	7,800,000	26,400,000	42,600,000	2,400,000	3,600,000	6,000,000
6	Monano	29,400,000	27,000,000	123,000,000	73,800,000	253,200,000	8,400,000	7,800,000	26,400,000	42,600,000	2,400,000	3,600,000	6,000,000

7	Tumbuh Mekar	29,400,000	27,000,000	98,400,000	73,800,000	228,600,000	8,400,000	7,800,000	26,400,000	42,600,000	2,400,000	3,600,000	6,000,000
8	Molamahu	29,400,000	27,000,000	98,400,000	73,800,000	228,600,000	8,400,000	7,800,000	26,400,000	42,600,000	2,400,000	3,600,000	6,000,000
9	Masiaga	29,400,000	27,000,000	98,400,000	73,800,000	228,600,000	8,400,000	7,800,000	26,400,000	42,600,000	2,400,000	3,600,000	6,000,000
10	Ilohuuwa	29,400,000	27,000,000	98,400,000	73,800,000	228,600,000	8,400,000	7,800,000	26,400,000	42,600,000	2,400,000	3,600,000	6,000,000
11	Muara Bone	29,400,000	27,000,000	98,400,000	98,400,000	253,200,000	8,400,000	7,800,000	26,400,000	42,600,000	2,400,000	3,600,000	6,000,000
12	Cendana Putih	29,400,000	27,000,000	98,400,000	73,800,000	228,600,000	8,400,000	7,800,000	26,400,000	42,600,000	2,400,000	3,600,000	6,000,000
13	Waluhu	29,400,000	27,000,000	98,400,000	73,800,000	228,600,000	8,400,000	7,800,000	26,400,000	42,600,000	2,400,000	3,600,000	6,000,000
14	Permata	29,400,000	27,000,000	98,400,000	73,800,000	228,600,000	8,400,000	7,800,000	26,400,000	42,600,000	2,400,000	3,600,000	6,000,000
10	Kec. Bone Raya	294,000,000	270,000,000	984,000,000	738,000,000	2,286,000,000	84,000,000	78,000,000	264,000,000	426,000,000	24,000,000	36,000,000	60,000,000
1	Inomata	29,400,000	27,000,000	98,400,000	73,800,000	228,600,000	8,400,000	7,800,000	26,400,000	42,600,000	2,400,000	3,600,000	6,000,000
2	Tumbulilato	29,400,000	27,000,000	98,400,000	73,800,000	228,600,000	8,400,000	7,800,000	26,400,000	42,600,000	2,400,000	3,600,000	6,000,000
3	Mootayu	29,400,000	27,000,000	98,400,000	73,800,000	228,600,000	8,400,000	7,800,000	26,400,000	42,600,000	2,400,000	3,600,000	6,000,000
4	Mootinelo	29,400,000	27,000,000	98,400,000	73,800,000	228,600,000	8,400,000	7,800,000	26,400,000	42,600,000	2,400,000	3,600,000	6,000,000
5	Pelita Jaya	29,400,000	27,000,000	98,400,000	73,800,000	228,600,000	8,400,000	7,800,000	26,400,000	42,600,000	2,400,000	3,600,000	6,000,000
6	Moopiya	29,400,000	27,000,000	98,400,000	73,800,000	228,600,000	8,400,000	7,800,000	26,400,000	42,600,000	2,400,000	3,600,000	6,000,000
7	Alo	29,400,000	27,000,000	98,400,000	73,800,000	228,600,000	8,400,000	7,800,000	26,400,000	42,600,000	2,400,000	3,600,000	6,000,000
8	Laut Biru	29,400,000	27,000,000	98,400,000	73,800,000	228,600,000	8,400,000	7,800,000	26,400,000	42,600,000	2,400,000	3,600,000	6,000,000
9	Bunga	29,400,000	27,000,000	98,400,000	73,800,000	228,600,000	8,400,000	7,800,000	26,400,000	42,600,000	2,400,000	3,600,000	6,000,000
10	Mootawa	29,400,000	27,000,000	98,400,000	73,800,000	228,600,000	8,400,000	7,800,000	26,400,000	42,600,000	2,400,000	3,600,000	6,000,000
11	Kec. Suwawa Timur	264,600,000	243,000,000	934,800,000	664,200,000	2,106,600,000	75,600,000	70,200,000	237,600,000	383,400,000	21,600,000	32,400,000	54,000,000
1	Tulabolo	29,400,000	27,000,000	98,400,000	73,800,000	228,600,000	8,400,000	7,800,000	26,400,000	42,600,000	2,400,000	3,600,000	6,000,000
2	Dumbaya Bulan	29,400,000	27,000,000	98,400,000	73,800,000	228,600,000	8,400,000	7,800,000	26,400,000	42,600,000	2,400,000	3,600,000	6,000,000
3	Tulabolo Timur	29,400,000	27,000,000	98,400,000	73,800,000	228,600,000	8,400,000	7,800,000	26,400,000	42,600,000	2,400,000	3,600,000	6,000,000
4	Tilangobula	29,400,000	27,000,000	98,400,000	73,800,000	228,600,000	8,400,000	7,800,000	26,400,000	42,600,000	2,400,000	3,600,000	6,000,000
5	Poduwoma	29,400,000	27,000,000	98,400,000	73,800,000	228,600,000	8,400,000	7,800,000	26,400,000	42,600,000	2,400,000	3,600,000	6,000,000
6	Panggulo	29,400,000	27,000,000	98,400,000	73,800,000	228,600,000	8,400,000	7,800,000	26,400,000	42,600,000	2,400,000	3,600,000	6,000,000
7	Tulabolo Barat	29,400,000	27,000,000	98,400,000	73,800,000	228,600,000	8,400,000	7,800,000	26,400,000	42,600,000	2,400,000	3,600,000	6,000,000
8	Pangi	29,400,000	27,000,000	123,000,000	73,800,000	253,200,000	8,400,000	7,800,000	26,400,000	42,600,000	2,400,000	3,600,000	6,000,000
9	Tinemba	29,400,000	27,000,000	123,000,000	73,800,000	253,200,000	8,400,000	7,800,000	26,400,000	42,600,000	2,400,000	3,600,000	6,000,000
12	Kec. Suwawa Selatan	235,200,000	216,000,000	811,800,000	664,200,000	1,927,200,000	67,200,000	62,400,000	211,200,000	340,800,000	19,200,000	28,800,000	48,000,000
1	Bulontala	29,400,000	27,000,000	98,400,000	73,800,000	228,600,000	8,400,000	7,800,000	26,400,000	42,600,000	2,400,000	3,600,000	6,000,000
2	Libungo	29,400,000	27,000,000	98,400,000	73,800,000	228,600,000	8,400,000	7,800,000	26,400,000	42,600,000	2,400,000	3,600,000	6,000,000
3	Molintogupo	29,400,000	27,000,000	98,400,000	98,400,000	253,200,000	8,400,000	7,800,000	26,400,000	42,600,000	2,400,000	3,600,000	6,000,000
4	Bonedaa	29,400,000	27,000,000	98,400,000	98,400,000	253,200,000	8,400,000	7,800,000	26,400,000	42,600,000	2,400,000	3,600,000	6,000,000

5	Bondawuna	29,400,000	27,000,000	123,000,000	98,400,000	277,800,000	8,400,000	7,800,000	26,400,000	42,600,000	2,400,000	3,600,000	6,000,000
6	Bulontala Timur	29,400,000	27,000,000	98,400,000	73,800,000	228,600,000	8,400,000	7,800,000	26,400,000	42,600,000	2,400,000	3,600,000	6,000,000
7	Pancuran	29,400,000	27,000,000	98,400,000	73,800,000	228,600,000	8,400,000	7,800,000	26,400,000	42,600,000	2,400,000	3,600,000	6,000,000
8	Bondaraya	29,400,000	27,000,000	98,400,000	73,800,000	228,600,000	8,400,000	7,800,000	26,400,000	42,600,000	2,400,000	3,600,000	6,000,000
13	Kec. Suwawa Tengah	176,400,000	162,000,000	590,400,000	565,800,000	1,494,600,000	50,400,000	46,800,000	158,400,000	255,600,000	14,400,000	21,600,000	36,000,000
1	Lompotoo	29,400,000	27,000,000	98,400,000	98,400,000	253,200,000	8,400,000	7,800,000	26,400,000	42,600,000	2,400,000	3,600,000	6,000,000
2	Lombongo	29,400,000	27,000,000	98,400,000	98,400,000	253,200,000	8,400,000	7,800,000	26,400,000	42,600,000	2,400,000	3,600,000	6,000,000
3	Duano	29,400,000	27,000,000	98,400,000	123,000,000	277,800,000	8,400,000	7,800,000	26,400,000	42,600,000	2,400,000	3,600,000	6,000,000
4	Tolomato	29,400,000	27,000,000	98,400,000	73,800,000	228,600,000	8,400,000	7,800,000	26,400,000	42,600,000	2,400,000	3,600,000	6,000,000
5	Alale	29,400,000	27,000,000	98,400,000	98,400,000	253,200,000	8,400,000	7,800,000	26,400,000	42,600,000	2,400,000	3,600,000	6,000,000
6	Tapadaa	29,400,000	27,000,000	98,400,000	73,800,000	228,600,000	8,400,000	7,800,000	26,400,000	42,600,000	2,400,000	3,600,000	6,000,000
14	Kec. Bulango Ulu	176,400,000	162,000,000	590,400,000	467,400,000	1,398,200,000	50,400,000	46,800,000	158,400,000	255,600,000	14,400,000	21,600,000	36,000,000
1	Mongiilo	29,400,000	27,000,000	98,400,000	98,400,000	253,200,000	8,400,000	7,800,000	26,400,000	42,600,000	2,400,000	3,600,000	6,000,000
2	Owata	29,400,000	27,000,000	98,400,000	73,800,000	228,600,000	8,400,000	7,800,000	26,400,000	42,600,000	2,400,000	3,600,000	6,000,000
3	Mongiilo Utara	29,400,000	27,000,000	98,400,000	73,800,000	228,600,000	8,400,000	7,800,000	26,400,000	42,600,000	2,400,000	3,600,000	6,000,000
4	Pilolaheya	29,400,000	27,000,000	98,400,000	73,800,000	228,600,000	8,400,000	7,800,000	26,400,000	42,600,000	2,400,000	3,600,000	6,000,000
5	Ilomata	29,400,000	27,000,000	98,400,000	73,800,000	228,600,000	8,400,000	7,800,000	26,400,000	42,600,000	2,400,000	3,600,000	6,000,000
6	Suka Makmur	29,400,000	27,000,000	98,400,000	73,800,000	228,600,000	8,400,000	7,800,000	26,400,000	42,600,000	2,400,000	3,600,000	6,000,000
15	Kec. Bulango Selatan	288,600,000	270,000,000	1,057,800,000	713,400,000	2,329,800,000	84,000,000	78,000,000	264,000,000	426,000,000	24,000,000	36,000,000	60,000,000
1	Ayula Selatan	29,400,000	27,000,000	123,000,000	73,800,000	253,200,000	8,400,000	7,800,000	26,400,000	42,600,000	2,400,000	3,600,000	6,000,000
2	Huntu Utara	29,400,000	27,000,000	98,400,000	73,800,000	228,600,000	8,400,000	7,800,000	26,400,000	42,600,000	2,400,000	3,600,000	6,000,000
3	Ayula Utara	29,400,000	27,000,000	123,000,000	73,800,000	253,200,000	8,400,000	7,800,000	26,400,000	42,600,000	2,400,000	3,600,000	6,000,000
4	Huntu Selatan	29,400,000	27,000,000	98,400,000	73,800,000	228,600,000	8,400,000	7,800,000	26,400,000	42,600,000	2,400,000	3,600,000	6,000,000
5	Ayula Tilango	29,400,000	27,000,000	98,400,000	73,800,000	228,600,000	8,400,000	7,800,000	26,400,000	42,600,000	2,400,000	3,600,000	6,000,000
6	Ayula Timur	29,400,000	27,000,000	98,400,000	49,200,000	204,000,000	8,400,000	7,800,000	26,400,000	42,600,000	2,400,000	3,600,000	6,000,000
7	Lamahu	29,400,000	27,000,000	98,400,000	73,800,000	228,600,000	8,400,000	7,800,000	26,400,000	42,600,000	2,400,000	3,600,000	6,000,000
8	Tinelo Ayula	29,400,000	27,000,000	98,400,000	73,800,000	228,600,000	8,400,000	7,800,000	26,400,000	42,600,000	2,400,000	3,600,000	6,000,000
9	Sejahtera	29,400,000	27,000,000	123,000,000	73,800,000	253,200,000	8,400,000	7,800,000	26,400,000	42,600,000	2,400,000	3,600,000	6,000,000
10	Huntu Barat	24,000,000	27,000,000	98,400,000	73,800,000	223,200,000	8,400,000	7,800,000	26,400,000	42,600,000	2,400,000	3,600,000	6,000,000
16	Kec. Bulango Timur	147,000,000	135,000,000	492,000,000	442,800,000	1,216,800,000	42,000,000	39,000,000	132,000,000	213,000,000	12,000,000	18,000,000	30,000,000
1	Bulotalangi	29,400,000	27,000,000	98,400,000	98,400,000	253,200,000	8,400,000	7,800,000	26,400,000	42,600,000	2,400,000	3,600,000	6,000,000
2	Toluwaya	29,400,000	27,000,000	98,400,000	73,800,000	228,600,000	8,400,000	7,800,000	26,400,000	42,600,000	2,400,000	3,600,000	6,000,000
3	Popodu	29,400,000	27,000,000	98,400,000	73,800,000	228,600,000	8,400,000	7,800,000	26,400,000	42,600,000	2,400,000	3,600,000	6,000,000
4	Bulotalangi Timur	29,400,000	27,000,000	98,400,000	98,400,000	253,200,000	8,400,000	7,800,000	26,400,000	42,600,000	2,400,000	3,600,000	6,000,000
5	Bulotalangi Barat	29,400,000	27,000,000	98,400,000	98,400,000	253,200,000	8,400,000	7,800,000	26,400,000	42,600,000	2,400,000	3,600,000	6,000,000

17	Kec. Bulawa	264,600,000	243,000,000	910,200,000	934,800,000	2,352,600,000	75,600,000	70,200,000	237,600,000	383,400,000	21,600,000	32,400,000	54,000,000
1	Mamungaa	29,400,000	27,000,000	98,400,000	98,400,000	253,200,000	8,400,000	7,800,000	26,400,000	42,600,000	2,400,000	3,600,000	6,000,000
2	Kaidundu Barat	29,400,000	27,000,000	98,400,000	98,400,000	253,200,000	8,400,000	7,800,000	26,400,000	42,600,000	2,400,000	3,600,000	6,000,000
3	Mopuya	29,400,000	27,000,000	98,400,000	98,400,000	253,200,000	8,400,000	7,800,000	26,400,000	42,600,000	2,400,000	3,600,000	6,000,000
4	Kaidundu	29,400,000	27,000,000	123,000,000	123,000,000	302,400,000	8,400,000	7,800,000	26,400,000	42,600,000	2,400,000	3,600,000	6,000,000
5	Bukit Hijau	29,400,000	27,000,000	98,400,000	98,400,000	253,200,000	8,400,000	7,800,000	26,400,000	42,600,000	2,400,000	3,600,000	6,000,000
6	Mamungaa Timur	29,400,000	27,000,000	98,400,000	123,000,000	277,800,000	8,400,000	7,800,000	26,400,000	42,600,000	2,400,000	3,600,000	6,000,000
7	Dunggilata	29,400,000	27,000,000	98,400,000	98,400,000	253,200,000	8,400,000	7,800,000	26,400,000	42,600,000	2,400,000	3,600,000	6,000,000
8	Pinomotinga	29,400,000	27,000,000	98,400,000	98,400,000	253,200,000	8,400,000	7,800,000	26,400,000	42,600,000	2,400,000	3,600,000	6,000,000
9	Patoa	29,400,000	27,000,000	98,400,000	98,400,000	253,200,000	8,400,000	7,800,000	26,400,000	42,600,000	2,400,000	3,600,000	6,000,000
18	Kec. Pinogu	147,000,000	135,000,000	492,000,000	369,000,000	1,143,000,000	42,000,000	39,000,000	132,000,000	213,000,000	12,000,000	18,000,000	30,000,000
1	Pinogu	29,400,000	27,000,000	98,400,000	73,800,000	228,600,000	8,400,000	7,800,000	26,400,000	42,600,000	2,400,000	3,600,000	6,000,000
2	Bangio	29,400,000	27,000,000	98,400,000	73,800,000	228,600,000	8,400,000	7,800,000	26,400,000	42,600,000	2,400,000	3,600,000	6,000,000
3	Dataran Hijau	29,400,000	27,000,000	98,400,000	73,800,000	228,600,000	8,400,000	7,800,000	26,400,000	42,600,000	2,400,000	3,600,000	6,000,000
4	Pinogu Permai	29,400,000	27,000,000	98,400,000	73,800,000	228,600,000	8,400,000	7,800,000	26,400,000	42,600,000	2,400,000	3,600,000	6,000,000
5	Tilonggibila	29,400,000	27,000,000	98,400,000	73,800,000	228,600,000	8,400,000	7,800,000	26,400,000	42,600,000	2,400,000	3,600,000	6,000,000
JUMLAH		4,698,600,000	4,320,000,000	16,137,600,000	13,357,800,000	38,514,000,000	1,344,000,000	1,248,000,000	4,224,000,000	6,816,000,000	384,000,000	576,000,000	960,000,000

LAMPIRAN II PERATURAN BUPATI BONE BOLANGO

NOMOR : 45 TAHUN 2019

TANGGAL : 27 Desember 2019

TENTANG : TATA CARA PEMBAGIAN DAN PENETAPAN RINCIAN ALOKASI DANA DESA YANG BERSUMBER DARI ANGGARAN PENDAPATAN DAN BELANJA DAERAH KABUPATEN BONE BOLANGO TAHUN 2020

PETUNJUK TEKNIS TENTANG PETUNJUK TEKNIS TENTANG
MEKANISME PERENCANAAN, PEMANFAATAN, PENGELOLAAN,
DAN PENGAWASAN ALOKASI DANA DESA

I. PENDAHULUAN

A. Latar Belakang

- a. bahwa sesuai dengan amanah Undang-Undang Nomor 6 Tahun 2014 tentang Desa maka daerah memiliki kewenangan membuat kebijakan-kebijakan tentang Desa, terutama dalam memberikan pelayanan, peningkatan peran serta, peningkatan prakarasa, pemberdayaan masyarakat Desa yang ditujukan bagi kesejahteraan masyarakat Desa.
- b. bahwa sesuai Undang-Undang Nomor 33 Tahun 2004 tentang Perimbangan Keuangan antara Pemerintah Pusat dan Pemerintah Daerah menegaskan bahwa keseluruhan belanja daerah diprioritaskan untuk melindungi dan meningkatkan kualitas kehidupan masyarakat dalam upaya memenuhi kewajiban daerah.
- c. bahwa sesuai Peraturan Pemerintah Nomor 60 Tahun 2014 tentang Dana Desa yang bersumber dari Anggaran Pendapatan dan Belanja Negara, maka pendanaan penyelenggaraan urusan pemerintahan Desa berasal dari pendapatan Desa yang bersumber dari :
 - 1) pendapatan Desa;
 - 2) bagian dari dana perimbangan keuangan pusat dan daerah yang diterima oleh Daerah yang merupakan Alokasi Dana Desa;
 - 3) bantuan keuangan dari Pemerintah, Pemerintah Provinsi dan Pemerintah Kabupaten; dan
 - 4) hibah dan sumbangan dari pihak ketiga yang tidak mengikat.

II. Dasar Hukum

1. Undang-Undang Nomor 6 Tahun 2003 tentang Pembentukan Kabupaten Bone Bolango dan Kabupaten Pohuwato di Provinsi Gorontalo (Lembaran Negara Republik Indonesia Tahun 2003 Nomor 26, Tambahan Lembaran Negara Republik Indonesia Nomor 4269);
2. Undang-Undang Nomor 17 Tahun 2003 tentang Keuangan Negara (Lembaran Negara Republik Indonesia Tahun 2003 Nomor 47, Tambahan Lembaran Negara Republik Indonesia Nomor 4286);
3. Undang-Undang Nomor 1 Tahun 2004 tentang Perbendaharaan Negara (Lembaran Negara Republik Indonesia Tahun 2004 Nomor 5, Tambahan Lembaran Negara Republik Indonesia Nomor 4355);
4. Undang-Undang Nomor 15 Tahun 2004 tentang Pemeriksaan Pengelolaan dan Tanggung Jawab Keuangan Negara (Lembaran Negara Republik Indonesia Tahun 2004 Nomor 66, Tambahan Lembaran Negara Republik Indonesia Nomor 4400);
5. Undang-Undang Nomor 33 Tahun 2004 tentang Perimbangan Keuangan Antara Pemerintah Pusat dan Pemerintah Daerah (Lembaran Negara Republik Indonesia Tahun 2004 Nomor 126, Tambahan Lembaran Negara Republik Indonesia Nomor 4438);
6. Undang-undang Nomor 6 Tahun 2014 tentang Desa (Lembaran Negara Republik Indonesia Tahun 2014 Nomor 7, Tambahan Lembaran Negara Republik Indonesia Nomor 5495);
7. Undang-Undang Nomor 23 Tahun 2014 tentang Pemerintahan Daerah (Lembaran Negara Republik Indonesia Tahun 2014 Nomor 244 Tambahan Lembaran Negara Nomor 5587) sebagaimana telah diubah beberapa kali, terakhir dengan Undang-Undang Nomor 9 Tahun 2015 tentang Perubahan Kedua Atas Undang-Undang Nomor 23 Tahun 2014 tentang Pemerintahan Daerah (Lembaran Negara Republik Indonesia Tahun 2015 Nomor 58 Tambahan Lembaran Negara Republik Indonesia Nomor 5679);
8. Undang-Undang Nomor 30 Tahun 2014 tentang Administrasi Pemerintahan (Lembaran Negara Republik Indonesia Tahun 2014 Nomor 292 Tambahan Lembaran Negara Republik Indonesia Nomor 5601);
9. Undang-Undang Nomor 20 Tahun 2019 tentang Anggaran Pendapatan dan Belanja Negara Tahun 2020 (Lembaran Negara Republik Indonesia Tahun 2020 Nomor 198 Tambahan Lembaran Negara Republik Indonesia Tahun 6410);

10. Peraturan Pemerintah Nomor 43 Tahun 2014 tentang Pedoman Pelaksanaan Undang-undang Nomor 6 Tahun 2014 tentang Desa sebagaimana telah diubah dengan Peraturan Pemerintah Nomor 47 Tahun 2015 tentang perubahan Atas Peraturan Pemerintah Nomor 43 Tahun 2014 tentang Pedoman Pelaksanaan Undang-Undang Nomor 6 Tahun 2014 (Lembaran Negara Republik Indonesia Tahun 2015 Nomor 157, Tambahan Lembaran Negara Republik Indonesia Nomor 5717);
11. Peraturan Pemerintah Nomor 60 Tahun 2014 tentang Dana Desa Yang Bersumber dari Anggaran Pendapatan dan Belanja Negara (Lembaran Negara Republik Indonesia Tahun 2014 Nomor 168, Tambahan Lembaran Negara Republik Indonesia Nomor 5558), sebagaimana telah diubah terakhir dengan Peraturan Pemerintah Nomor 8 Tahun 2016 (Lembaran Negara Republik Indonesia Tahun 2016 Nomor 57, Tambahan Lembaran Negara Republik Indonesia Nomor 5864);
12. Peraturan Pemerintah Nomor 12 Tahun 2019 tentang Pengelolaan Keuangan Daerah (Lembaran Negara Republik Indonesia Tahun 2019 Nomor 42, Tambahan Lembaran Negara Republik Indonesia Nomor 6322);
13. Peraturan Presiden Nomor 78 Tahun 2019 tentang Rincian Anggaran Pendapatan dan Belanja Negara Tahun Anggaran 2020;
14. Peraturan Daerah Kabupaten Bone Bolango Nomor 7 Tahun 2019 tentang Anggaran Pendapatan dan Belanja Daerah Tahun Anggaran 2020;
15. Peraturan Menteri Dalam Negeri Republik Indonesia Nomor 13 Tahun 2006 tentang Pedoman Pengelolaan Keuangan Daerah sebagaimana telah diubah beberapa kali, terakhir dengan Peraturan Menteri Dalam Negeri Nomor 21 Tahun 2011;
16. Peraturan Menteri Dalam Negeri Republik Indonesia Nomor 20 Tahun 2018 tentang Pengelolaan Keuangan Desa;
17. Peraturan Bupati Bone Bolango Nomor 43 Tahun 2019 tentang Penjabaran Anggaran Pendapatan dan Belanja Daerah Kabupaten Bone Bolango Tahun 2020;

III. Maksud dan Tujuan

A. Maksud

Alokasi Dana Desa dimaksudkan untuk membiayai program pemerintah Desa dalam melaksanakan kegiatan pemerintahan, pembinaan, pemberdayaan masyarakat dan Pembangunan Desa.

B. Tujuan

1. meningkatkan penyelenggaraan pemerintahan Desa dalam melaksanakan pelayanan pemerintahan, pembangunan dan Sosial kemasyarakatan sesuai dengan kewenangannya;
2. meningkatkan kemampuan lembaga kemasyarakatan di Desa dalam perencanaan, pelaksanaan dan pengendalian pengembangan secara partisipatif sesuai dengan potensi Desa;
3. meningkatkan pemerataan pendapatan, kesempatan kerja dan kesempatan berusaha bagi masyarakat; dan
4. mendorong peningkatan swadaya gotong royong masyarakat.

IV. PRINSIP-PRINSIP PENGELOLAAN

1. Sumber pendapatan Desa dicatat dan dikelola melalui APB Desa;
2. Pengelolaan keuangan Desa dilakukan menurut prinsip pengelolaan sebagaimana ketentuan perundang-undangan;
3. Kegiatan yang didanai oleh ADD direncanakan, dilaksanakan dan dievaluasi secara terbuka dengan melibatkan seluruh unsur yang ada di Desa; dan
4. Seluruh kegiatan harus dapat dipertanggungjawabkan secara administratif, teknis dan hukum.

V. PENGALOKASIAN ADD:

1. ADD

- a. ADD dialokasikan bagi Desa yang ada di Kabupaten Bone Bolango;
- b. Jumlah ADD yang diterima masing-masing Desa, sebagaimana tersebut dalam lampiran peraturan ini, yang terdiri dari Penghasilan Tetap Kepala Desa dan Perangkat desa, Tunjangan Kepala Desa dan BPD, Operasional Pemerintahan Desa, Operasional Lembaga Desa Lainnya, Honorarium/Insentif petugas/staf Desa, Pembinaan, Pemberdayaan dan Pembangunan;
- c. Operasional Lembaga Desa Lainnya diperuntukan sebagai berikut:
 - 1) LPM;
 - 2) PKK;
- d. Honorarium/Insentif petugas/staf yang mempunyai keahlian tertentu dalam menunjang kegiatan penyelenggaraan pemerintahan desa, pelaksanaan pembangunan desa, pembinaan kemasyarakatan dan pemberdayaan masyarakat desa sesuai kebutuhan dan ketersediaan anggaran desa seperti :
 - 1) Imam Mesjid;
 - 2) Pegawai Syara;

- 6) Tenaga Kebersihan Desa;
- 7) Tenaga Kebersihan Mesjid;
- 8) Staf Desa; dan
- 9) Lain-lain sesuai kebutuhan dan kemampuan keuangan Desa.

VI. PELAKSANAAN

A. Evaluasi APBDesa

1. Persiapan Evaluasi

- a. Berdasarkan Peraturan Menteri Dalam Negeri Republik Indonesia Nomor 20 Tahun 2018 tentang Pengelolaan Keuangan Desa, bahwa Bupati dapat mendelegasikan evaluasi Rancangan Peraturan Desa tentang APBDesa dan Rancangan Peraturan Desa tentang Perubahan APBDesa kepada camat atau sebutan lainnya, yang telah diatur melalui Peraturan Bupati Nomor 25 Tahun 2016 tentang Pendelegasian Kewenangan Bupati Dalam Evaluasi Rancangan Peraturan Desa tentang APBDesa dan Rancangan Peraturan Desa tentang APBDesa Perubahan kepada Camat.
- b. Pendelegasian kewenangan melakukan evaluasi Rancangan Peraturan Desa tentang APBDesa dan Rancangan Peraturan Desa tentang Perubahan APBDesa kepada Camat atau disebut lainnya, selanjutnya Camat membentuk Tim Evaluasi yang terdiri dari :
 - 1) Ketua : Camat
 - 2) Sekretaris : Kasie Ekonomi dan Pembangunan
 - 3) Anggota : Unsur Pemerintah Kecamatan dan UPT Kecamatan terkait.
- c. Anggota Tim Evaluasi dimaksud adalah pejabat atau staf yang memiliki kompetensi sesuai bidangnya dari unsur terkait untuk melakukan evaluasi Rancangan Peraturan Desa tentang APB Desa dan Rancangan Peraturan Desa tentang Perubahan APB Desa.
- d. Segala biaya yang dibutuhkan oleh Tim Evaluasi dalam melaksanakan tugasnya dibebankan pada DPA Kecamatan.
- e. Dokumen Evaluasi
 - 1) DokumenUtama
 - a) Rancangan Peraturan Desa tentang APB Desa yang telah disepakati bersama BPD.
 - b) Rancangan Peraturan Desa tentang Perubahan APB Desa yang telah disepakati bersama BPD
 - 2) Dokumen Penunjang (alat verifikasi)
 - a) Disampaikan oleh Desa.

- (1) Keputusan Musyawarah BPD Pembahasan dan Penyeputusan Rancangan Peraturan Desa tentang APB Desa (untuk evaluasi Rancangan Peraturan Desa tentang APB Desa), berita acara hasil musyawarah; atau
- (2) Keputusan Musyawarah BPD Pembahasan dan Penyeputusan Rancangan Peraturan Desa tentang Perubahan APB Desa (untuk evaluasi Rancangan Peraturan Desa tentang Perubahan APB Desa);
- (3) Rencana Pembangunan Jangka Menengah Desa (RPJM Desa).
- (4) Rencana Kerja Pemerintah Desa (RKP Desa) tahun berkenaan
- (5) Dokumen yang relevan (misal, Perdes tentang pembentukan dan cadangan, perdes tentang pendirian BUMDesa, hasil analisa kelayakan penyertaan modal BUMDesa, dll)

b) Disiapkan oleh Tim Evaluasi

- (1) Peraturan Daerah tentang Anggaran Pendapatan Belanja Daerah
- (2) Peraturan Bupati tentang Pengelolaan Keuangan Desa
- (3) Peraturan Bupati tentang Daftar Kewenangan berdasarkan hak asal-usul dan local berskala Desa
- (4) Peraturan Bupati tentang Pengadaan Barang/Jasa di Desa
- (5) Peraturan Bupati tentang Dana Desa
- (6) Peraturan Bupati tentang Alokasi Dana Desa
- (7) Peraturan Bupati tentang Bagi Hasil Pajak dan Retribusi Daerah
- (8) Peraturan Bupati tentang Satuan Harga Kabupaten yang didalamnya mengatur Standar Harga di Desa
- (9) Peraturan Bupati tentang Lingkup Pembangunan Desa

3) Pelaksanaan Evaluasi

Proses evaluasi dilaksanakan dengan menempuh 2 (dua) tahap, yaitu:

a) Pemeriksaan kelengkapan dokumen, evaluasi administrasi dan legalitas.

- (1) Evaluasi administrasi dan legalitas meneliti beberapa hal sebagai berikut:

- (a) Kepatuhan atas kelengkapan penyampaian dokumen evaluasi.
- (b) Kepatuhan atas penyajian informasi dalam Rancangan peraturan yang akan dievaluasi.
- (c) Konsisten penggunaan dokumen dan informasi dalam Rancangan peraturan yang akan dievaluasi.
- (d) Kesesuaian Rancangan peraturan yang akan dievaluasi dengan teknis penyusunan peraturan Desa;

(2) Langkah-langka evaluasi:

- (a) Langkah 1 : Pengumpulan Dokumen evaluasi;
- (b) Langkah 2 : Pencatatan Nomor, tanggal dan kelengkapan lampiran semua dokumen;
- (c) Langkah 3 : Penelitian nomor, tanggal dan kelengkapan lampiran semua dokumen;
- (d) Langkah 4 : Pembandingan tanggal penyampaian semua dokumen dengan ketentuan yang berlaku tentang batas waktu penyampaian dokumen;
- (e) Langkah 5 : Kesimpulan secara narasi tentang hasil langkah 1 s/d 4.

Catatan : Jika dari hasil pemeriksaan kelengkapan dokumen tidak terpenuhi sesuai ketentuan, Tim Evaluasi meminta kepada Pemerintah Desa untuk melengkapinya. Waktu pelaksanaan evaluasi dihitung kembali setelah dokumen diterima secara lengkap.

- b) Evaluasi kebijakan dan struktur APB Desa/Perubahan APB Desa.

4) Hasil Evaluasi

Setelah selesai melaksanakan evaluasi Rancangan Peraturan Desa tentang APB Desa atau Rancangan Peraturan Desa tentang Perubahan, APB Desa, Tim Evaluasi menyusun laporan hasil evaluasi yang di tuangkan dalam Keputusan Camat.

Laporan hasil evaluasi dimaksudkan untuk menyampaikan temuan analisis terhadap Rancangan Peraturan Desa tentang APB Desa atau Rancangan Peraturan Desa tentang Perubahan

APB Desa sebagai umpan balik kepada Pemerintah Desa untuk melakukan penyempurnaan atau persetujuan terhadap Rancangan Peraturan Desa tentang APB Desa atau Rancangan Peraturan Desa tentang Perubahan APB Desa. Laporan hasil evaluasi (LHE) tersebut secara garis besar menyajikan informasi mengenai:

- a. Evaluasi atas sistim APB Desa atau Perubahan APB Desa, dan
- b. Evaluasi atas substansi APB Desa atau Perubahan APB Desa.

Laporan Hasil Evaluasi Rancangan Peraturan Desa tentang APBDesa atau Rancangan Peraturan Desa tentang Perubahan APB Desa didistribusikan Kepada:

- a. Kepala Dinas Pemberdayaa Masyarakat dan Desa; dan
- b. Inspektorat Daerah Kabupaten.

- 5) Tim Evaluasi APBDesa mempunyai tugas dan fungsi berdasarkan ketentuan sebagaimana diatur dalam peraturan Bupati dalam Evaluasi Rancangan Peraturan Desa tentang Anggaran Pendapatan dan Belanja Desa (APBDesa) dan Rancangan Peraturan Desa tentang Anggaran Pendapatan dan Belanja Desa (APB Desa Perubahan) Kepada Camat.

Selain mempunyai tugas dan fungsi berdasarkan ketentuan sebagaimana diatur dalam Peraturan Bupati Nomor 25 Tahun 2016 tentang Pendelegasian Kewenangan Bupati Dalam Evaluasi Rancangan Peraturan Desa tentang Anggaran Pendapatan dan Belanja Desa (APBDesa) dan Rancngan Peraturan Desa tentang Anggaran Pendapatan Belanja Desa Perubahan (APBDesa Perubahan) Kepada Camat, Tim Evaluasi APBDesa mempunyai tugas melakukan Verifikasi dokumen pengajuan pencairan Dana Desa.

- 6) Format Lembar Evaluasi APB Desa :

Kabupaten :
Kecamatan :
Desa :

No	Aspek/Komponen Periksa	Kesesuaian		Alat Verifikasi	Keterangan
		Ya	Tidak		
1	Aspek Administrasi dan Legalitas				
1.1	Apakah semua dokumen				

	evaluasi telah diterima dari Desa secara lengkap				
1.2	Apakah pengajuan rancangan perdes tentang APB Desa atau rancangan perdes tentang perubahan APB Desa dilakukan tepat waktu			Keputusan hasil musyawarah BPD pembahasan dan penyepakatan perdes tentang APB Desa dari perubahan APB Desa (lihat tanggal keputusan)	Berdasarkan aturan, 3 hari setelah disepakati bersama. Perdes tentang APB Desa/Perdes tentang perubahan APB Desa harus diajukan kepada Bupati/Camat untuk dievaluasi
1.3	Apakah BPD telah menyepakati rancangan perdes tentang APB Desa/rancangan perdes tentang perubahan APB Desa			Keputusan hasil musyawarah BPD pembahasan dan penyepakatan perdes tentang APB Desa/perubahan APB Desa	Berdasarkan permendagri mengenai BPD
Kesimpulan penilaian aspek administrasi dan legalitas:					
2	Aspek kebijakan dan struktur APB Desa/perubahan APB Desa				
2.1	Umum				
2.1.1	Apakah rancangan perdes tentang APB Desa/perubahan APB Desa disusun berdasarkan RKP Desa/RKP Desa perubahan tahun berkenaan			RKP Desa atau RKP Desa perubahan tahun berkenaan	
2.1.2	Apakah penempatan pos pendapatan telah sesuai dengan peraturan perundang-undangan				
2.2	Pendapatan				
2.2.1	Apakah estimasi pendapatan rasional dan realistis				
2.2.2	Apakah estimasi pendapatan desa yang bersumber dari pendapatan asli desa rasional dan realistis, serta didapatkan secara legal dan telah diatur dalam peraturan desa			Perdes terkait PAD Desa (misal, perdes tentang pengutan, dll)	
2.2.3	Apakah estimasi pendapatan desa yang bersumber dari dana transfer rasional dan realistis				
2.3	Belanja				
2.3.1	Apakah penempatan pos belanja telah sesuai dengan peraturan perundang-undangan				
2.3.2	Semua kegiatan belanja desa telah sesuai dengan kewenangan desa			Perbup/Perwal tentang daftar inventaris kewenangan desa	

2.3.3	Apakah ada program/kegiatan yang dilakukan lebih dari satu tahun anggaran (multiyear)				
2.3.4.	Apakah belanja desa yang ditetapkan dalam APB Desa paling banyak 30% di terimakan untuk: 1. Siltap dan Tunjangan kades dan perangkat desa 2. Operasional pemerintahan desa 3. Tunjangan dan operasional BPD 4. Insentif rukun tetangga dan rukun warga				
2.3.5	Siltap, Tunjangan dan operasional untuk kepala desa dan perangkat desa sesuai yang ditetapkan dalam peraturan bupati			Peraturan bupati tentang ADD atau Perbup tentang penetapan siltap kepala desa dan perangkat desa	
2.3.6	Besaran tunjangan dan operasionla untuk anggota BPD, serta insentif RT/RW dianggarkan sesuai yang ditetapkan dalam peraturan bupati			Peraturan bupati tentang ADD atau perbup tentang penetapan siltap kepala desa dan perangkat desa	
2.3.7	Alokasi belanja dengan aotput yang akan di hasilkan logis karena telah memperhitungkan tingkat kemahalan dan geografis (standar harga)			Srandar harga yang ditetapkan kabupaten	
2.4	Pembiayaan				
2.4.1	Apakah penempatan pos pembiayaan telah sesuai dengan peraturan perundang-undangan				
2.4.2	Apakah ada pos pengeluaran pembiayaan untuk pembentukan dana cadangan				
2.4.3	Apakah pembentukan dana cadangan telah ditetapkan dengan peraturan desa			Peraturan desa tentang dana cadangan	
2,4,4	Apaka ada pos pengeluaran pembiayaan untuk penyertaan modal pada BUMdes				
2,4,5	Apakah penyertaan modal pada BUMDes, telah sesuai dengan peraturan perundang-undangan dan di tetapkan melalui peraturan desa dan memenuhi nilai kelayakan usaha			Peraturan Desa tentang pembentukan BUMDes dan hasil analisa kelayakan usaha	
2.4.6	Pada evaluasi perubahan APB Desa, pada pos penerimaan pembiayaan				

	terdapat silfa tahun anggaran sebelumnya				
2.4.7	Pada evaluasi perubahan APB Desa, apakah silfa tahun sebelumnya telah di gunakan seluruhnya				
Kesimpulan penilaian aspek administrasi dan legalitas:					

Evaluasi dilakukan tanggal:

.....

Tanda Tangan Tim Evaluasi

Hasil Evaluasi (coret yang tidak sesuai):

- Untuk dsetujuai Bupati/Camat
- Untuk diperbaiki Desa

1. Nama :.....

Jabatan : Ketua

2. Nama :.....

Jabatan : Sekretaris

3. Nama :.....

Jabatan : Anggota

1. Kepala Desa selaku Pemegang Kekuasaan Pengelolaan Keuangan Desa atau disingkat (PKPKD), mempunyai kewenangan :
 - a. menetapkan kebijakan tentang pelaksanaan APB Desa;
 - b. menetapkan kebijakan tentang pengelolaan barang milik Desa;
 - c. melakukan tindakan yang mengakibatkan pengeluaran atas beban APB Desa;
 - d. menetapkan PPKD;
 - e. menyetujui DPA, DPPA dan DPAL;
 - f. menyetujui RKA Desa; dan
 - g. menyetujui SPP;
2. Dalam melaksanakan kekuasaan pengelolaan keuangan Desa, Kepala Desa menguasai sebagian kekuasaannya kepada perangkat Desa selaku PPKD;
3. Pelimpahan sebagian kekuasaan PKPKD kepada PPKD ditetapkan dengan keputusan kepala Desa;
4. Pelaksana Pengelolaan Keuangan Desa atau disingkat (PPKD) terdiri atas :
 - a. Sekretaris Desa;
 - b. Kaur dan Kasi; dan
 - c. Kaur Keuangan;

Tugas dan Fungsi :

1. Sekretaris Desa bertindak selaku koordinator (PPKD) mempunyai tugas :
 - a. Mengkoordinasikan penyusunan dan pelaksanaan kebijakan APB Desa;
 - b. Mengkoordinasikan penyusunan rancangan APB Desa dan rancangan perubahan APB Desa;
 - c. Mengkoordinasikan penyusunan rancangan peraturan Desa tentang APB Desa, perubahan APB Desa, dan pertanggungjawaban pelaksanaan APB Desa;
 - d. Mengkoordinasikan penyusunan rancangan peraturan kepala Desa tentang Penjabaran APB Desa dan Perubahan Penjabaran APB Desa;
 - e. Mengkoordinasikan tugas perangkat Desa lain yang menjalankan tugas PPKD; dan
 - f. Mengkoordinasikan penyusunan laporan keuangan Desa dalam rangka pertanggungjawaban pelaksanaan APB Desa;
 - g. Selain selaku koordinator (PPKD), sekretaris Desa mempunyai tugas :
 - 1) melakukan verifikasi terhadap DPA, DPPA, dan DPAL;
 - 2) melakukan verifikasi terhadap RKA Desa; dan
 - 3) melakukan verifikasi terhadap bukti penerimaan dan pengeluaran APB Desa;
 - h. Kaur dan kasi selaku pelaksana kegiatan anggaran di masing-masing bidangnya, yang terdiri dari :
 - 1) Kaur tata usaha dan umum; dan
 - 2) Kaur perencanaan
 - 3) Kasi pemerintahan;
 - 4) Kasi kesejahteraan; dan
 - 5) Kasi pelayanan;
 - i. Kaur dan Kasi selaku pelaksana kegiatan anggaran mempunyai tugas :
 - 1) melakukan tindakan yang mengakibatkan pengeluaran atas beban anggaran belanja sesuai bidang tugasnya;
 - 2) melaksanakan anggaran kegiatan sesuai bidang tugasnya;
 - 3) mengendalikan kegiatan sesuai bidang tugasnya;
 - 4) menyusun DPA, DPPA, dan DPAL sesuai bidang tugasnya;

- 5) menandatangani perjanjian kerja sama dengan penyedia atas pengadaan barang / jasa untuk kegiatan yang berada dalam bidang tugasnya; dan
- 6) menyusun laporan pelaksanaan kegiatan sesuai bidang tugasnya untuk pertanggungjawaban pelaksanaan APB Desa;
- j. Pembagian tugas kaur dan kasi pelaksana kegiatan anggaran dilakukan berdasarkan bidang tugas masing-masing dan ditetapkan dalam RKP Desa;
- k. Kaur dan Kasi dalam melaksanakan tugas dapat dibantu oleh Tim yang melaksanakan kegiatan pengadaan barang/jasa yang karena sifat dan jenisnya tidak dapat dilakukan sendiri;
- l. Tim yang melaksanakan kegiatan pengadaan barang/jasa berasal dari unsur perangkat Desa, lembaga kemasyarakatan Desa dan/atau masyarakat yang terdiri dari atas :
 - 1) ketua;
 - 2) sekretaris; dan
 - 3) anggota.
- g. Unsur perangkat Desa yang dimaksud yaitu pelaksana kewilayahan;
- h. Pembentukan tim pelaksana kegiatan diusulkan pada saat penyusunan RKP Desa; dan ditetapkan melalui keputusan Kepala desa;
- i. Kaur keuangan melaksanakan fungsi kebendaharaan yang mempunyai tugas :
 - 1) menyusun RKA Desa; dan
 - 2) melakukan penatausahaan yang meliputi menerima, menyimpan, menyetor / membayar, menatausahakan dan mempertanggungjawabkan penerimaan pendapatan Desa dan pengeluaran dalam rangka pelaksanaan APB Desa;
 - 3) kaur keuangan dalam melaksanakan fungsi kebendaharaan memiliki Nomor Pokok Wajib Pajak pemerintah Desa.

B. Pengelolaan ADD.

1. Sasaran Penggunaan ADD

- a. Penggunaan ADD di manfaatkan sebagai berikut :
 - 1) Biaya Penghasilan Tetap Kepala Desa dan Perangkat Desa
 - 2) Biaya Tunjangan Kepala Desa dan BPD.
 - 3) Biaya Tunjangan masa akhir tugas kepala desa dan perangkat desa,

- 4) Biaya Operasional Lembaga Lainnya
- 5) Biaya Operasional petugas yang mempunyai keahlian tertentu dalam menunjang kegiatan penyelenggaraan pemerintahan desa, pelaksanaan pembangunan desa, pembinaan kemasyarakatan dan pemberdayaan masyarakat desa.
- 6) Operasional Pemerintah Desa, Pembinaan, Pemberdayaan masyarakat dan Pembangunan Desa, dipergunakan untuk kegiatan antara lain:
 - a) biaya rapat dan atau musyawarah di Desa;
 - b) alat tulis kantor yang digunakan untuk mendukung penyelenggaraan administrasi Pemerintah Desa;
 - c) biaya perjalanan dinas dalam dan luar daerah Pemerintah Desa dan Lembaga/Petugas/Staf Desa lainnya;
 - d) biaya rekening listrik, air, koran, telpon dan internet;
 - e) biaya pengadaan pakaian dinas aparat Desa;
 - f) biaya pengadaan perlengkapan kantor desa;
 - g) biaya pendidikan dan peningkatan sumber daya Aparat Pemerintah Desa;
 - h) biaya pelatihan peningkatan kapasitas pemerintahan desa dan masyarakat;
 - i) biaya pelaksanaan Pemilihan Kepala Desa (Pilkades);
 - j) biaya keikutsertaan program BPJS ketenagakerjaan;
 - k) biaya keikutsertaan program BPJS kesehatan;
 - l) biaya honor Tim Pendataan Basis Terpadu;
 - m) biaya tambahan penghasilan bagi kepala desa/penjabat kepala desa dan sekretaris desa yang berstatus pegawai negeri sipil;
 - n) biaya tambahan penghasilan kaur keuangan selaku bendahara desa
 - o) biaya tambahan penghasilan PKPKD;
 - p) biaya tambahan penghasilan pemegang aplikasi SISKEUDES
 - q) honor/insentif staf Desa
 - r) biaya penataan lingkungan/Desa;
 - s) biaya perbaikan kendaraan dinas desa; dan

- t) biaya operasional pemerintahan Desa lainnya yang dianggap perlu dan disepakati melalui musyawarah Desa dan selanjutnya ditetapkan dalam APBDesa.
 - u) pembiayaan operasional pemerintahan desa menyesuaikan kemampuan keuangan masing-masing desa.
- b. Jumlah ADD yang diterima oleh masing-masing Desa digunakan untuk pembiayaan kegiatan penyelenggaraan pemerintahan desa dibidang pembinaan, pemberdayaan dan pembangunan infrastruktur serta penyediaan sarana dan prasarana Desa, antara lain :
 - 1) pembangunan/perbaikan Kantor Desa;
 - 2) biaya untuk pengadaan kendaraan dinas/operasional pemerintah desa; dan
 - 3) kegiatan lainnya yang dianggap penting serta mendesak dibutuhkan pemerintah Desa dan masyarakat yang disepakati melalui musyawarah Desa dan selanjutnya ditetapkan dalam APB Desa.

2. Tahap Persiapan

- a. ADD dianggarkan pada Badan Keuangan dan Pendapatan Daerah Kabupaten Bone Bolango;
- b. masing-masing Desa membuka rekening Desa pada Bank Pemegang Kas Daerah;
- c. Pemerintah Desa membentuk dan menetapkan Pelaksana Pengelolaan Keuangan Desa (PPKD) dengan Keputusan Kepala Desa;
- d. PPKD mengajukan Rencana Anggaran Kas (RAK) yang didukung dengan rincian penggunaan dana dari masing-masing kegiatan yang telah dijabarkan pada APBDes;
- e. RAK sebagaimana dimaksud pada huruf d, disampaikan kepada Tim evaluasi untuk Fasilitasi dilakukan verifikasi/penelitian kesesuaian pengajuan dengan APBDes dan RKPDes;
- f. hasil verifikasi/penelitian dibuatkan berita acara oleh Tim Evaluasi yang isinya memuat dan menerangkan kesesuaian/kelengkapan administrasi yang dibutuhkan telah dipenuhi atau belum dipenuhi; dan
- g. verifikasi tersebut meliputi :
 - 1. RPJMDes dan RKPDes;

2. Rancangan Perdes APBDes;
3. Perdes APBDes;
4. Proposal Pengajuan Pencairan Dana;
5. Laporan Realisasi Penggunaan Anggaran Sebelumnya;
6. Rencana Anggaran Kas (RAK);
7. Rencana Anggaran Biaya (RAB);
8. Berita Acara Musyawarah Desa; dan
9. Keputusan Kepala Desa tentang Perangkat Desa dan Lembaga Pemerintahan lainnya.

h. berdasarkan hasil verifikasi Tim Evaluasi, Camat mengeluarkan rekomendasi persetujuan pencairan ADD yang diajukan oleh Kepala Desa; dan

1. Petunjuk teknis penyaluran Alokasi dana Desa dari Pemerintah Daerah kepada Pemerintah Desa diatur lebih lanjut dengan Peraturan Bupati.

C. Pengelolaan penghasilan tetap dan tunjangan operasional lembaga lainnya, pemberdayaan dan pembangunan.

1. Sasaran Penggunaan

(terlampir)

2. Pertanggungjawaban Pengelolaan Dana.

- a. kaur keuangan selaku bendahara Desa wajib membukukan pendapatan dan pengeluaran dana yang dikelolanya dengan membuat Surat Pertanggungjawaban (SPJ) penggunaan dana yang berpedoman pada ketentuan perundang-undangan;
- b. perencanaan, penganggaran, penatausahaan, pembukuan dan pelaporan Dana Desa wajib menggunakan Sistim Aplikasi Keuangan Desa (SISKEUDES); dan
- c. pemeriksaan atau audit atas penggunaan dana dilakukan satuan kerja yang secara fungsional membidangi pengawasan baik pemeriksaan reguler maupun pemeriksaan khusus.

3. Satuan Kerja Pengelola.

Pengelolaan ADD dikoordinasikan oleh Dinas Pemberdayaan Masyarakat dan Desa dengan Satuan Kerja terkait.

IV. PENGAWASAN

1. pengawasan dan pemeriksaan terhadap pengelolaan ADD, dilakukan oleh satuan kerja yang secara fungsional membidangi pengawasan;
2. pengawasan oleh BPD dan masyarakat dilakukan sesuai dengan ketentuan Peraturan Perundang-undangan yang berlaku;

3. jika terjadi penyimpangan atau penyalahgunaan ADD, maka penyelesaiannya secara berjenjang, mulai dari tingkat Desa baik oleh Kepala Desa maupun oleh BPD selanjutnya bila tidak dapat diselesaikan maka dilakukan penyelesaian oleh Tim Fasilitasi Tingkat Kecamatan maupun Tingkat Kabupaten;
4. beberapa indikator yang dapat diberlakukan dalam menilai keberhasilan pengelolaan dan penggunaan ADD, yaitu :
 - a. pengelolaan:
 - 1) meningkatnya pengetahuan masyarakat tentang adanya ADD;
 - 2) meningkatnya partisipasi masyarakat dalam Musyawarah Perencanaan Pembangunan Desa; dan
 - 3) meningkatnya pengetahuan masyarakat tentang pertanggungjawaban penggunaan ADD.
 - b. penggunaan.
 - 1) kegiatan yang didanai sesuai dengan yang telah direncanakan dalam APB Desa atau Rencana Kerja dan Anggaran;
 - 2) daya serap (realisasi) keuangan sesuai dengan yang ditargetkan;
 - 3) tingkat penyerapan tenaga kerja yang tinggi;
 - 4) besarnya jumlah penerima manfaat (terutama dari kelompok miskin);
 - 5) tingginya kontribusi dan swadaya masyarakat dalam mendukung penggunaan ADD;
 - 6) terjadi peningkatan Pendapatan Asli Desa; dan
 - 7) mampu bersinergi dengan program-program pemerintah yang ada di Desa.

V. PENGHARGAAN DAN SANKSI


Dalam rangka pembinaan ADD perlu dilakukan pengamatan oleh Tim Fasilitasi Kecamatan :


1. bagi Desa yang dalam pelaksanaan ADD yang berprestasi sesuai hasil evaluasi di lapangan diberikan penghargaan berupa piagam dan penghargaan yang diperhitungkan dengan perhitungan ADD tahun berikutnya;
2. bagi Desa yang penggunaan ADD yang tidak sesuai dengan ketentuan akan diberikan sanksi berupa teguran dari Bupati dan akan dipertimbangkan pemberian ADD tahun berikutnya;
3. Kriteria untuk penetapan pemberian penghargaan dan pengenaan sanksi dirumuskan oleh Tim Fasilitasi Kabupaten.

VI. PENUTUP

Demikian petunjuk teknis pengelolaan Alokasi Dana Desa Pemerintah Daerah Kabupaten Bone Bolango kepada Pemerintah Desa Tahun Anggaran 2020 sebagai pedoman dalam pelaksanaannya.

PARAF HIERARHKIS	
WAKIL BUPATI	:
SEKDA	:
ASISTEN I	:
ASISTEN II	:
ASISTEN III	:
KEPALA DINAS	:
KABID	:

BUPATI BONE BOLANGO,

HAMIM POU





PEMERINTAH KABUPATEN BONE BOLANGO
SEKRETARIAT DAERAH
KABUPATEN BONE BOLANGO

Jln. Prof.DR.Ing.B.J.Habibie No.1 PUSAT PERKANTORAN BONE BOLANGO

Nomor : 180/Hkm-Org/Setda/ /2019

Suwawa, Desember 2019

Kepada Yth,
BUPATI BONE BOLANGO
Di
Tempat

LEMBAR HARMONISASI PERATURAN BUPATI BONE BOLANGO

OBJEK : PERATURAN BUPATI BONE BOLANGO TENTANG TATA CARA
PEMBAGIAN DAN PENETAPAN RINCIAN ALOKASI DANA DESA
YANG BERSUMBER DARI ANGGARAN PENDAPATAN DAN
BELANJA DAERAH KABUPATEN BONE BOLANGO TAHUN 2020
PENGELOLA : DINAS PEMBERDAYAAN MASYARAKAT DAN DESA
CATATAN : TELAH MEMENUHI PROSES HARMONISASI
LAMPIRAN : 1 (Satu) Berkas
UNTUK : Mohon Persetujuan dan Tanda Tangan Atas Peraturan Bupati
Bone Bolango

KEPALA BAGIAN HUKUM DAN ORGANISASI

JEN AWAL ABDULLAH PAKAYA, SH
NIP. 19730606 200604 1 031



PEMERINTAH KABUPATEN BONE BOLANGO

DINAS PEMBERDAYAAN MASYARAKAT DAN DESA

Jl. Ulantha Desa Huluduotamo - Suwawa 96184

TELAAHAN STAF

Kepada Yth : Bupati Bone Bolango
Dari : Kepala Dinas Pemberdayaan Masyarakat dan Desa
Kabupaten Bone Bolango
Nomor : 900/DPMD/118/XI/2019, Tanggal, 01 November 2019.
Perihal : Rancangan Peraturan Bupati Tentang Tata Cara Pembagian
Dan Penetapan Rincian Alokasi Dana Desa Yang Bersumber
Dari Anggaran Pendapatan Dan Belanja Daerah Kabupaten
Bone Bolango Tahun Anggaran 2020.

- Yk Kari
R Sisk*
- I Dasar : 1. Undang - Undang Nomor : 6 Tahun 2003 tentang
Pembentukan Kabupaten Bone Bolango dan Kabupaten
Pohuwato di Propinsi Gorontalo;
2. Undang-Undang Nomor 6 Tahun 2014 Tentang Desa;
3. Peraturan Pemerintah Nomor 43 Tahun 2014 tentang
Peraturan Pelaksanaan Undang-Undang Nomor 6 Tahun
2014 tentang Desa, sebagaimana telah diubah dengan
Peraturan Pemerintah Nomor 11 Tahun 2019;
4. Peraturan Pemerintah Nomor 22 Tentang Perubahan Atas
PP 60 Tahun 2014 Tentang Dana Desa yang bersumber
dari APBN;
5. Peraturan Menteri Dalam Negeri Republik Indonesia Nomor
20 Tahun 2018, tentang pengelolaan Keuangan Desa;
6. Peraturan Daerah Kabupaten Bone Bolango Nomor
Tahun 2019 tentang Anggaran Pendapatan dan Belanja
Daerah Kabupaten Bone Bolango Tahun Anggaran
2020;
- II Pertimbangan : Bahwa untuk menunjang pelaksanaan pemerintahan
pembangunan dan kemasyarakatan dan Efektifnya
Penyaluran Alokasi Dana Desa (ADD) Tahun 2020 , maka di
anggap perlu untuk Menyusun Peraturan Bupati Tentang
Tata Cara Pembagian Dan Penetapan Rincian Alokasi Dana
Desa Yang Bersumber Dari Anggaran Pendapatan Dan
Belanja Daerah Kabupaten Bone Bolango Tahun 2020;
- III.Saran : Melalui dasar dan pertimbangan diatas serta kelancaran
pelaksanaan Alokasi Dana Desa yang bersumber dari APBD
Pemerintah Daerah Kabupaten Bone Bolango Kepada
Pemerintah Desa Tahun 2020, dan menunjang pelaksanaan
pembangunan di desa maka dengan ini kami memohon
kepada Bapak untuk menetapkan Peraturan Bupati Tentang
Tata Cara Pembagian Dan Penetapan Rincian Alokasi Dana
Desa Yang Bersumber Dari Anggaran Pendapatan Dan
Belanja Daerah Kabupaten Bone Bolango Tahun 2020;
- IV Penutup : Demikian telaahan ini disampaikan dan mohon petunjuk
lebih lanjut.

**KEPALA DINAS PEMBERDAYAAN MASYARAKAT DAN DESA
KABUPATEN BONE BOLANGO**



SULEMAN PANIGORO, S.Pd

NIP : 19640411 198511 1 002