



## **PERATURAN BUPATI OGAN KOMERING ULU TIMUR**

**NOMOR 5 TAHUN 2015**

**TENTANG**

### **ALOKASI DAN HARGA ECERAN TERTINGGI PUPUK BERSUBSIDI UNTUK SEKTOR PERTANIAN DALAM KABUPATEN OGAN KOMERING ULU TIMUR TAHUN 2015**

**DENGAN RAHMAT TUHAN YANG MAHA ESA**

**BUPATI OGAN KOMERING ULU TIMUR,**

- Menimbang** : a. bahwa berdasarkan Peraturan Gubernur Sumatera Selatan Nomor 49 Tahun 2014, ditetapkan Alokasi Pupuk Bersubsidi untuk Sektor Pertanian Tahun 2015, menurut jenis pupuk dan sebaran kabupaten;
- b. bahwa untuk mengantisipasi kelangkaan pupuk di kecamatan pada Tahun 2015 dan untuk penyediaan pupuk dengan harga wajar sampai ditingkat petani, maka perlu diatur alokasi pupuk bersubsidi untuk sektor pertanian dalam Kabupaten Ogan Komering Ulu Timur Tahun 2015;
- c. bahwa berdasarkan pertimbangan sebagaimana dimaksud pada huruf a dan b perlu menetapkan Peraturan Bupati tentang Alokasi dan Harga Eceran Tertinggi Pupuk Bersubsidi dalam Kabupaten Ogan Komering Ulu Timur Tahun 2015;
- Mengingat** : 1 Undang-Undang Nomor 12 Tahun 1992 tentang Sistem Budidaya Tanaman (Lembaran Negara Republik Indonesia Tahun 1992 Nomor 46, Tambahan Lembaran Negara Republik Indonesia Nomor 34);
- 2 Undang-Undang Nomor 37 Tahun 2003 tentang Pembentukan Kabupaten Ogan Komering Ulu Timur, Kabupaten Ogan Komering Selatan dan Kabupaten Ogan Ilir di Provinsi Sumatera Selatan (Lembaran Negara Republik Indonesia Tahun 2003 Nomor 152, Tambahan Lembaran Negara Republik Indonesia Nomor 4347);
- 3 Undang-Undang Nomor 18 Tahun 2004 tentang Perkebunan (Lembaran Negara Republik Indonesia Tahun 2004 Nomor 85, Tambahan Lembaran Negara Republik Indonesia Nomor 4411);
- 4 Undang-Undang Nomor 32 Tahun 2004 tentang Pemerintahan Daerah (Lembaran Negara Republik Indonesia Tahun 2004 Nomor 125, Tambahan Lembaran Negara Republik Indonesia Nomor 4437), sebagaimana telah diubah terakhir dengan Undang-Undang Nomor 12 Tahun 2008 (Lembaran Negara Republik Indonesia Tahun 2005 Nomor 59, Tambahan Lembaran Negara Republik Indonesia Nomor 4244).

- 5 Undang-Undang Nomor 16 Tahun 2006 tentang Sistem Penyuluhan Pertanian, Perikanan dan Kehutanan (Lembaran Negara Republik Indonesia Tahun 2006 Nomor 92, Tambahan Lembaran Negara Republik Indonesia Nomor 4660);
- 6 Undang-Undang Nomor 13 Tahun 2010 tentang Hortikultura (Lembaran Negara Republik Indonesia Tahun 2010 Nomor 132, Tambahan Lembaran Negara Republik Indonesia Nomor 5170);
- 7 Undang-Undang Nomor 18 Tahun 2012 tentang Pangan (Lembaran Negara Republik Indonesia Tahun 2012 Nomor 227, Tambahan Lembaran Negara Republik Indonesia Nomor 5360);
- 8 Undang-Undang Nomor 41 Tahun 2014 tentang Perubahan atas Undang-Undang Nomor 18 Tahun 2009 tentang Peternakan dan Kesehatan Hewan (Lembaran Negara Republik Indonesia Tahun 2014 Nomor 338, Tambahan Lembaran Negara Republik Indonesia Nomor 5619);
- 9 Peraturan Pemerintah Nomor 8 Tahun 2001 tentang Pupuk Budidaya Tanaman (Lembaran Negara Republik Indonesia Tahun 2001 Nomor 14, Tambahan Lembaran Negara Republik Indonesia Nomor 4079)
- 10 Peraturan Menteri Perdagangan Nomor 15/M-DAG/PER/4/2013, tentang Pengadaan dan Penyaluran Pupuk Bersubsidi Untuk Sektor Pertanian;
- 11 Peraturan Menteri Pertanian Nomor 130/Permentan/SR.130/11/2014, tentang Kebutuhan dan Harga Eceran Tertinggi (HET) Pupuk Bersubsidi Untuk Sektor Pertanian Tahun Anggaran 2015;
- 12 Peraturan Daerah Kabupaten Ogan Komering Ulu Timur Nomor 37 Tahun 2007 tentang Pembentukan Organisasi dan Tata Kerja Dinas-Dinas Daerah Kabupaten Ogan Komering Ulu Timur (Lembaran Daerah Kabupaten Ogan Komering Ulu Timur Tahun 2007 Nomor 37).

**MEMUTUSKAN :**

Menetapkan : PERATURAN BUPATI TENTANG ALOKASI DAN HARGA ECERAN TERTINGGI PUPUK BERSUBSIDI UNTUK SEKTOR PERTANIAN DALAM KABUPATEN OGAN KOMERING ULU TIMUR TAHUN 2014.

**BAB I  
KETENTUAN UMUM**

**Pasal 1**

Dalam Peraturan Bupati ini yang dimaksud dengan :

1. Kabupaten adalah Kabupaten Ogan Komering Ulu Timur.
2. Bupati adalah Bupati Ogan Komering Ulu Timur.

5. Pupuk organik adalah pupuk yang sebagian besar atau seluruhnya terdiri dari bahan organik yang berasal dari tanaman dan atau hewan yang telah melalui proses rekayasa, dapat berbentuk padat atau cair yang digunakan untuk mensuplai bahan organik, memperbaiki sifat fisik, kimia dan biologi tanah.
6. Pemupukan Berimbang adalah pemberian pupuk bagi tanaman sesuai dengan status hara tanah dan kebutuhan tanaman untuk mencapai produktivitas yang optimal dan berkelanjutan.
7. Pupuk bersubsidi adalah barang dalam pengawasan yang pengadaan dan penyalurannya mendapat subsidi dari Pemerintah untuk kebutuhan kelompok tani dan/atau petani di sektor pertanian
8. Harga Eceran Tertinggi (HET) adalah harga pupuk bersubsidi yang dibeli oleh petani/kelompok tani di Penyalur Lini IV yang ditetapkan oleh Menteri Pertanian
9. Sektor Pertanian adalah sektor yang berkaitan dengan budidaya tanaman pangan, hortikultura, perkebunan, hijauan pakan ternak dan budidaya ikan atau udang.
10. Petani adalah perorangan Warga Negara Indonesia yang mengusahakan lahan, milik sendiri atau bukan, untuk budidaya tanaman pangan atau hortikultura.
11. Pekebun adalah perorangan Warga Negara Indonesia yang mengusahakan lahan milik sendiri atau bukan untuk budidaya tanaman perkebunan rakyat.
12. Peternak adalah perorangan Warga Negara Indonesia yang mengusahakan lahan, milik sendiri atau bukan, untuk budidaya tanaman hijauan pakan ternak.
13. Pembudidayaan ikan atau udang adalah perorangan Warga Negara Indonesia yang mengusahakan lahan, milik sendiri atau bukan, untuk budidaya ikan atau udang.
14. Produsen pupuk adalah perusahaan yang memproduksi pupuk anorganik (Urea, NPK, ZA dan Superphos) dan pupuk organik di dalam negeri.
15. Penyalur di Lini III adalah Distributor sesuai ketentuan Peraturan Menteri Perdagangan tentang Pengadaan dan Penyaluran Pupuk Bersubsidi untuk Sektor Pertanian yang berlaku.
16. Penyalur di Lini IV adalah Pengecer Resmi sesuai ketentuan Peraturan Menteri Perdagangan tentang Pengadaan dan Penyaluran Pupuk Bersubsidi untuk Sektor Pertanian yang berlaku.
17. Kelompok Tani adalah kumpulan petani yang mempunyai

18. Rencana Definitif Kebutuhan Kelompok Tani Pupuk Bersubsidi selanjutnya disebut RDKK adalah perhitungan rencana kebutuhan pupuk bersubsidi untuk satu tahun yang disusun kelompok tani berdasarkan luasan areal usahatani yang diusahakan petani, pekebun, peternak dan pembudidaya ikan atau udang.
19. Komisi Pengawasan Pupuk dan Pestisida (KP3) adalah wadah koordinasi instansi terkait dalam pengawasan pupuk dan pestisida yang dibentuk oleh Bupati untuk tingkat Kabupaten.

## **BAB II PERUNTUKAN PUPUK BERSUBSIDI**

### **Pasal 2**

- (1) Pupuk bersubsidi diperuntukkan bagi petani, pekebun, peternak yang mengusahakan lahan seluas-luasnya 2 (dua) hektar setiap musim tanam per keluarga petani kecuali pembudidaya ikan dan udang seluas-luasnya 1 (satu) hektar.
- (2) Pupuk bersubsidi sebagaimana dimaksud dalam ayat (1) tidak diperuntukkan bagi perusahaan tanaman pangan, hortikultura, perkebunan, peternakan atau perusahaan perikanan budidaya.

## **BAB III ALOKASI PUPUK BERSUBSIDI**

### **Pasal 3**

- (1) Alokasi pupuk bersubsidi dihitung sesuai dengan anjuran pemupukan berimbang spesifik lokasi dengan mempertimbangkan usulan kebutuhan yang diajukan oleh Kecamatan serta alokasi kebutuhan pupuk bersubsidi Kabupaten Ogan Komering Ulu Timur Tahun 2015.
- (2) Alokasi pupuk bersubsidi sebagaimana dimaksud pada ayat (1), dirinci lebih lanjut menurut Kecamatan, jenis, jumlah dan sebaran bulanan seperti tercantum dalam Lampiran yang merupakan bagian yang tidak terpisahkan dari Peraturan Bupati ini.
- (3) Alokasi pupuk bersubsidi sebagaimana dimaksud pada ayat (2) berdasarkan usulan yang diajukan oleh petani, pekebun, peternak, pembudidaya ikan dan atau udang berdasarkan Rencana Definitif Kebutuhan Kelompok (RDKK) dengan mempertimbangkan alokasi pupuk bersubsidi Kabupaten Ogan Komering Ulu Timur Tahun 2015.
- (4) Dinas yang membidangi tanaman pangan, hortikultura, peternakan, perkebunan dan pembudidaya ikan dan atau udang setempat wajib melaksanakan pembinaan kepada kelompok tani untuk menyusun RDKK sesuai luas areal usahatani dan atau kemampuan penyerapan pupuk ditingkat petani diwilayahnya.

## **BAB IV REALOKASI PUPUK BERSUBSIDI**

### **Pasal 4**

- (1) Kekurangan alokasi kebutuhan pupuk bersubsidi di suatu wilayah tertentu sebagaimana dimaksud pada Pasal 3 ayat (2 dan 3), akan dipenuhi melalui realokasi antar wilayah.
- (2) Realokasi antar Kecamatan dalam wilayah Kabupaten Ogan Komering Ulu Timur ditetapkan lebih lanjut oleh Kepala Dinas Tanaman Pangan dan Hortikultura Kabupaten Ogan Komering Ulu Timur.
- (3) Apabila alokasi pupuk bersubsidi di suatu Kecamatan pada bulan berjalan ternyata tidak mencukupi, maka produsen dapat menyalurkan alokasi pupuk bersubsidi di wilayah bersangkutan dari alokasi bulan sebelumnya dan atau bulan-bulan berikutnya dan atau sisa alokasi bulan sebelumnya sepanjang tidak melampaui alokasi 1 (satu) tahun.

## **BAB V PENYALURAN PUPUK BERSUBSIDI**

### **Pasal 5**

- (1) Pupuk bersubsidi sebagaimana dimaksud dalam Pasal 2 ayat (1) terdiri atas pupuk an organik (Urea, ZA, Superphos dan NPK) dan pupuk organik.
- (2) Produsen sebagaimana dimaksud pada ayat (1) adalah PT. Pupuk Sriwijaya, PT. Pupuk Kujang, PT. Pupuk Kalimantan Timur, PT. Pupuk Iskandar Muda dan PT. Petrokimia Gresik.

### **Pasal 6**

- (1) Pelaksanaan pengadaan dan penyaluran pupuk bersubsidi sampai ke penyalur Lini IV dilakukan sesuai dengan ketentuan Peraturan Menteri Perdagangan tentang Pengadaan dan Penyaluran Pupuk Bersubsidi Untuk Sektor Pertanian.
- (2) Penyaluran pupuk bersubsidi untuk sektor pertanian di penyalur lini IV ke petani atau kelompok tani diatur sebagai berikut :
  - a. Penyaluran pupuk bersubsidi di tingkat penyalur lini IV berdasarkan RDKK sesuai dengan wilayah tanggung jawabnya.
  - b. Penyusunan RDKK mengacu pada Pedoman Mekanisme Penyusunan RDKK Pupuk Bersubsidi Provinsi.
  - c. Penyaluran pupuk bersubsidi sebagaimana dimaksud pada huruf a mempertimbangkan jumlah pupuk bersubsidi yang telah ditetapkan dalam Peraturan Menteri Pertanian yang dijabarkan dalam Peraturan Gubernur dan Peraturan Bupati.
- (3) Untuk kelancaran penyaluran pupuk bersubsidi di lini IV ke petani atau kelompok tani sebagaimana dimaksud pada ayat (2), Unit Pelaksana Teknis Dinas (UPTD) yang membidangi tanaman

- (4) Optimalisasi pemanfaatan pupuk bersubsidi ditingkat petani/kelompoktani dilakukan melalui pendampingan penerapan pemupukan berimbang spesifik lokasi oleh penyuluh.
- (5) Pengawasan penyaluran pupuk bersubsidi di penyalur Lini IV ke petani dilakukan oleh Petugas Pengawas Tingkat Kecamatan yang ditunjuk sebagai satu kesatuan dari Komisi Pengawasan Pupuk dan Pestisida (KP3) di Kabupaten.

#### **Pasal 7**

Kemasan pupuk bersubsidi sebagaimana dimaksud dalam pasal 5 ayat (1) harus diberi label tambahan berwarna merah, mudah dibaca dan tidak mudah hilang/terhapus, yang bertuliskan :

"Pupuk Bersubsidi Pemerintah"  
Barang Dalam Pengawasan

#### **Pasal 8**

- (1) Produsen sebagaimana dimaksud dalam Pasal 5 ayat (2), distributor, dan penyalur di lini IV wajib menjamin ketersediaan pupuk bersubsidi saat dibutuhkan petani, pekebun, peternak, dan pembudidaya ikan atau udang di wilayah tanggung jawabnya sesuai alokasi yang telah ditetapkan.
- (2) Untuk menjamin ketersediaan pupuk sebagaimana dimaksud pada ayat (1) perlu dilakukan fleksibilitas penyaluran yang dilaksanakan melalui koordinasi dengan Unit Pelaksana Teknis Dinas setempat bagi daerah-daerah yang penyerapan pupuknya telah melebihi alokasinya, maka dapat dilakukan realokasi sebagaimana dimaksud dalam Pasal 4.

#### **Pasal 9**

- (1) Penyalur di Lini IV yang ditunjuk harus menjual pupuk bersubsidi sesuai HET.
- (2) HET Pupuk Bersubsidi sebagaimana dimaksud pada ayat (1) ditetapkan sebagai berikut :
  - a. Pupuk Urea = Rp. 1.800,- per kg
  - b. Pupuk SP-36 = Rp. 2.000,- per kg
  - c. Pupuk ZA = Rp. 1.400,- per kg
  - d. Pupuk NPK = Rp. 2.300,- per kg
  - e. Pupuk Organik = Rp. 500,- per kg

### **BAB VI**

### **PENGAWASAN DAN PELAPORAN**

#### **Pasal 10**

Produsen pupuk wajib melakukan pemantauan dan pengawasan terhadap penyediaan dan penyaluran pupuk bersubsidi dari Lini I sampai Lini IV sebagaimana diatur dalam Peraturan Menteri Perdagangan tentang Pengadaan dan Penyaluran Pupuk Bersubsidi untuk sektor pertanian.

### **Pasal 11**

- (1) Komisi Pengawasan Pupuk dan Pestisida (KP3) Kabupaten wajib melakukan pemantauan dan pengawasan terhadap penyaluran, penggunaan dan harga pupuk bersubsidi di Lini IV melalui Petugas KP3 Tingkat Kecamatan.
- (2) Komisi Pengawasan Pupuk dan Pestisida (KP3) Kabupaten dalam melaksanakan tugasnya dibantu oleh Penyuluh Pertanian dan Tenaga Bantu Pengendali Organisme Pengganggu Tumbuhan, Pengamat Hama dan Penyakit (POPT-PHP).

### **Pasal 12**

Komisi Pengawasan Pupuk dan Pestisida (KP3) Kabupaten wajib menyampaikan laporan pemantauan dan pengawasan pupuk bersubsidi di wilayah kerjanya kepada Bupati.

### **BAB VII**

### **KETENTUAN PENUTUP**

### **Pasal 13**

Peraturan Bupati ini mulai berlaku sejak tanggal diundangkan.

Agar setiap orang mengetahuinya memerintahkan pengundangan Peraturan Bupati ini dalam Berita Daerah Kabupaten Ogan Komering Ulu Timur.

ditetapkan di Martapura  
pada tanggal 30 Januari 2015

 **BUPATI OGAN KOMERING ULU TIMUR,**

 **H. HERMAN DERU**

Diundangkan di Martapura  
pada tanggal 31 Januari 2015

**SEKRETARIS DAERAH KABUPATEN  
OGAN KOMERING ULU TIMUR,**

 **H. IDHAMTO**

**BERITA DAERAH KABUPATEN OGAN KOMERING ULU TIMUR  
TAHUN 2015 NOMOR 5**

LAMPIRAN I : PERATURAN BUPATI OKU TIMUR  
NOMOR : TAHUN 2015  
TANGGAL : JANUARI 2015

ALOKASI PUPUK BERSUBSIDI SEKTOR PERTANIAN TAHUN 2015  
MENURUT JENIS DAN SEBARAN PERBULAN

ABUPATEN OKU TIMUR

(Dalam Ton)

No	Jenis Pupuk	Jumlah Alokasi	Kebutuhan per bulan (Ton)											
			Januari	Februari	Maret	April	Mei	Juni	Juli	Agustus	Sep	Okt	Nov	Des
1	Pupuk UREA	32,979.58	3,241.28	3,488.75	3,067.97	3,351.94	3,577.31	2,477.48	2,119.41	1,173.89	1,590.75	2,550.48	3,488.80	2,851.61
2	Pupuk SP-36	10,620.82	1,216.26	705.44	811.30	1,098.12	1,151.43	634.44	356.48	400.20	471.95	1,156.19	1,435.09	1,183.91
3	Pupuk ZA	1,170.99	101.89	84.14	91.99	150.91	134.29	92.68	36.26	55.78	51.40	127.28	130.85	113.52
4	Pupuk NPK Phonska	19,335.67	1,480.83	1,698.64	1,547.39	1,926.18	1,927.21	1,525.85	1,046.01	631.74	1,099.31	2,027.95	2,545.27	1,879.28
5	Pupuk Organik	5,945.05	439.75	229.93	683.89	531.22	523.03	307.15	242.56	185.83	318.66	952.55	1,091.31	439.16



BUPATI OGAN KOMERING ULU TIMUR,

H. HERMAN DERU



ALOKASI PUPUK BERSUBSIDI SEKTOR PERTANIAN TAHUN 2015  
MENURUT SUBSEKTOR DAN SEBARAN PERBULAN

JENIS PUPUK KABUPATEN			: UREA : OKU TIMUR		Kebutuhan Per bulan (Ton)												(Dalam Ton)	
No	Subsektor	Jumlah Alokasi	Januari	Februari	Maret	April	Mei	Juni	Juli	Agustus	September	Oktober	Ngvember	Desember				
1	Tanaman Pangan	24,705.67	2,243.70	2,320.58	2,047.73	2,609.67	2,943.70	2,012.33	1,600.25	804.48	1,019.01	1,960.09	2,817.36	2,326.76				
2	Hortikultura	1,458.90	113.80	133.72	184.88	164.79	86.87	88.86	131.95	150.16	131.13	100.36	100.28	72.11				
3	Perkebunan Rakyat	5,451.35	883.78	913.12	665.02	452.46	452.46	376.14	387.06	219.09	256.20	272.63	305.29	268.10				
4	Peternakan	97.47	-	-	49.00	-	-	-	-	-	-	-	48.47	-				
5	Perikanan Budidaya	1,266.18	-	121.34	121.34	124.92	94.28	0.15	0.15	0.15	184.42	217.40	217.40	184.63				
Jumlah		32,979.58	3,241.28	3,488.75	3,067.97	3,351.84	3,577.31	2,477.48	2,119.41	1,173.89	1,590.75	2,550.48	3,488.80	2,851.61				

BUPATI OGAN KOMERING ULU TIMUR,  
  
H. HERMAN DERU

ALOKASI PUPUK UREA BERSUBSIDI SEKTOR PERTANIAN TAHUN 2015

(Dalam Ton)

A. SUB SEKTOR TANAMAN PANGAN

No	Kecamatan	Jumlah Alokasi	Kebutuhan Per bulan (Ton)											
			Januari	Februari	Maret	April	Mei	Juni	Juli	Agustus	September	Oktober	November	Desember
1	Martapura	550.00	16.00	64.00	56.00	120.00	96.00	16.00	16.00	8.00	8.00	24.00	40.00	86.00
2	Bunga Mayang	950.00	129.32	-	156.13	182.45	99.77	13.75	17.10	23.87	-	37.99	29.87	259.75
3	Jayapura	924.69	110.69	300.00	282.00	52.00	31.00	52.00	52.00	-	36.00	9.00	-	-
4	BP. Pelitung	900.00	85.40	150.95	-	100.00	95.65	109.50	150.50	16.00	92.00	100.00	-	-
5	Buya Madang	2,400.00	200.00	200.00	100.00	350.00	400.00	250.00	100.00	200.00	100.00	100.00	300.00	100.00
6	Buya Madang Timur	3,000.00	200.00	100.00	200.00	400.00	350.00	200.00	200.00	200.00	200.00	200.00	350.00	400.00
7	Buya Pemuka Bangsa Raja	1,500.00	332.16	212.32	190.00	96.86	192.50	108.52	-	-	-	-	203.83	163.82
8	Madang Suku I	1,100.00	118.80	118.80	98.00	158.00	158.00	87.80	61.60	16.00	16.00	97.44	96.00	73.56
9	Madang Suku II	1,500.00	220.00	100.00	10.00	100.00	100.00	10.00	10.00	10.00	5.00	250.00	375.00	310.00
10	Madang Suku III	300.00	24.20	9.20	-	57.60	21.80	-	40.20	25.80	-	64.40	40.80	16.00
11	Belitang Madang Raya	1,500.00	76.00	164.00	120.00	100.00	155.00	135.00	120.00	80.00	-	165.00	194.00	191.00
12	Belitang Jawa	300.00	40.00	30.00	25.00	16.00	25.00	40.00	40.00	20.00	-	12.00	22.00	30.00
13	Belitang Mulya	1,186.70	73.87	100.21	156.47	78.50	153.75	91.20	60.50	25.60	34.40	53.76	226.35	132.09
14	Belitang	2,150.00	237.33	180.07	138.74	38.09	338.86	182.44	157.27	22.23	185.20	291.16	213.58	165.03
15	Belitang II	1,100.00	213.08	213.08	-	-	144.80	213.07	213.07	-	-	102.90	-	-
16	Belitang III	918.57	91.85	73.48	45.93	137.82	119.40	45.93	-	-	-	45.93	183.70	174.52
17	Semendawai Suku III	2,150.00	50.00	179.26	161.79	50.00	231.80	304.45	262.01	156.98	262.01	262.01	179.69	50.00
18	Semendawai Timur	1,350.00	-	-	150.00	400.00	100.00	50.00	100.00	-	-	100.00	300.00	150.00
19	Semendawai Barat	425.71	-	50.21	57.67	97.34	55.37	52.67	-	-	55.40	19.50	37.55	-
20	Cempaka	500.00	25.00	75.00	100.00	75.00	75.00	50.00	-	-	25.00	25.00	25.00	25.00
Jumlah		24,705.67	2,243.70	2,320.58	2,047.73	2,609.67	2,943.70	2,012.33	1,600.25	804.48	1,019.01	1,960.09	2,817.36	2,326.76

(Dalam Ton)

B. SUB SEKTOR HORTIKULTURA

No	Kecamatan	Jumlah Alokasi	Kebutuhan Per bulan (Ton)											
			Januari	Februari	Maret	April	Mei	Juni	Juli	Agustus	September	Oktober	November	Desember
1	Martapura	94.08	-	-	8.00	8.00	16.00	16.00	8.00	6.08	8.00	16.00	8.00	-
2	Bunga Mayang	40.53	3.45	2.28	2.28	1.10	1.10	7.41	7.44	3.70	3.71	1.42	1.42	5.22
3	Jayapura	134.92	-	50.00	44.92	40.00	-	-	-	-	-	-	-	-
4	BP. Pelung	119.11	20.00	10.00	10.00	5.50	5.61	10.00	10.00	10.00	10.00	10.00	10.00	8.00
5	Buya Madang	145.09	15.00	10.00	10.00	5.00	5.00	10.00	15.00	20.00	20.00	10.00	15.00	10.09
6	Buya Madang Timur	137.39	10.00	10.00	10.00	10.00	13.00	14.00	10.39	15.00	15.00	10.00	10.00	10.00
7	Buya Pemuka Bangsa Raja	149.05	29.61	12.09	12.13	4.85	4.86	11.13	11.16	15.42	15.47	11.76	11.79	8.78
8	Madang Suku I	27.88	4.44	-	-	4.44	5.00	4.00	-	1.00	-	3.00	3.00	4.00
9	Madang Suku II	17.44	2.00	2.00	2.00	2.00	2.00	1.44	1.00	1.00	1.00	1.00	1.00	1.00
10	Madang Suku III	31.15	-	-	-	8.00	3.15	-	-	-	-	12.50	7.50	-
11	Belitang Madang Raya	52.64	-	8.00	8.00	8.00	-	-	-	-	-	8.64	10.00	10.00
12	Belitang Jaya	-	-	-	-	-	-	-	-	-	-	-	-	-
13	Belitang Mulya	51.48	8.50	4.50	7.60	3.25	8.50	5.70	3.80	2.50	2.10	1.50	2.25	1.28
14	Belitang	43.37	14.45	-	-	-	14.46	-	-	14.46	-	-	-	-
15	Belitang II	38.71	3.10	3.10	3.10	3.10	3.10	3.10	3.11	3.00	3.00	3.00	4.00	4.00
16	Belitang III	65.06	3.25	13.00	9.75	6.50	-	-	-	-	-	6.50	16.31	9.75
17	Semendawai Suku III	61.85	-	-	-	-	-	-	-	40.00	21.85	-	-	-
18	Semendawai Timur	164.00	-	-	50.00	50.00	-	-	50.00	14.00	-	-	-	-
19	Semendawai Barat	48.90	-	8.75	7.10	5.05	5.08	6.03	7.05	-	4.75	5.04	-	-
20	Cempaka	36.25	-	-	-	-	-	-	5.00	5.00	26.25	-	-	-
Jumlah		1,458.90	113.80	133.72	184.88	164.79	86.87	88.86	131.95	150.16	131.13	100.36	100.28	72.11

(Dalam Ton)

C. SUB SEKTOR PERKEBUNAN RAKYAT

No	Kecamatan	Jumlah Alokasi	Kebutuhan Per bulan (Ton)											
			Januari	Februari	Maret	April	Mei	Juni	Juli	Agustus	September	Oktober	November	Desember
1	Martapura	43.05	7.01	7.21	5.25	3.57	3.57	2.97	3.06	1.72	2.02	2.15	2.41	2.11
2	Bunga Mayang	31.50	5.13	5.28	3.84	2.61	2.61	2.17	2.24	1.26	1.48	1.58	1.76	1.54
3	Jayapura	385.50	62.63	64.57	47.03	32.00	32.00	26.60	27.37	15.42	18.12	19.28	21.59	18.89
4	BP. Peliung	36.75	5.96	6.16	4.48	3.05	3.05	2.54	2.61	1.47	1.73	1.84	2.06	1.80
5	Buay Madang	40.50	6.59	6.78	4.94	3.36	3.36	2.79	2.88	1.62	1.90	2.03	2.27	1.98
6	Buay Madang Timur	374.50	60.86	62.73	45.69	31.08	31.08	25.84	26.59	14.98	17.60	18.73	20.97	18.35
7	Buay Pemuka Bangsa Raja	66.00	10.72	11.06	8.05	5.48	5.48	4.55	4.69	2.64	3.10	3.30	3.70	3.23
8	Madang Suku I	83.50	13.56	13.99	10.19	6.93	6.93	5.76	5.93	3.34	3.92	4.18	4.68	4.09
9	Madang Suku II	241.75	39.28	40.49	29.49	20.07	20.07	16.68	17.16	9.67	11.36	12.09	13.54	11.85
10	Madang Suku III	1,548.55	251.64	259.38	188.92	128.53	128.53	106.85	109.95	61.94	72.78	77.43	86.72	75.88
11	Belitang Madang Raya	88.50	13.92	14.82	10.80	7.35	7.35	6.11	6.28	3.54	4.16	4.43	4.96	4.78
12	Belitang Jaya	110.25	17.37	18.47	13.45	9.15	9.15	7.61	7.83	4.41	5.18	5.51	6.17	5.95
13	Belitang Mulya	441.00	71.66	73.87	53.80	36.60	36.60	30.43	31.31	17.64	20.73	22.05	24.70	21.61
14	Belitang	46.50	7.55	7.79	5.67	3.86	3.86	3.21	3.30	1.86	2.19	2.33	2.60	2.28
15	Belitang II	93.50	15.19	15.66	11.41	7.76	7.76	6.45	6.64	3.74	4.39	4.68	5.24	4.58
16	Belitang III	1,371.50	222.88	229.73	167.32	113.83	113.83	94.63	97.38	54.86	64.46	68.58	76.80	67.20
17	Semendawai Suku III	207.50	32.67	34.76	25.32	17.22	17.22	14.32	14.73	9.34	9.75	10.38	11.62	10.17
18	Semendawai Timur	138.50	22.50	23.20	16.88	11.50	11.50	9.56	9.83	5.54	6.51	6.93	7.76	6.79
19	Semendawai Barat	65.50	10.65	10.97	7.97	5.44	5.44	4.52	4.65	2.62	3.08	3.28	3.67	3.21
20	Cempaka	37.00	6.01	6.20	4.52	3.07	3.07	2.55	2.63	1.48	1.74	1.85	2.07	1.81
Jumlah			833.78	913.12	665.02	452.46	452.46	376.14	387.06	219.09	256.20	272.63	305.29	268.10



(Dalam Ton)

E. SUB SEKTOR PERIKANAN BUDIDAYA

No	Kecamatan	Jumlah Alokasi	Kebutuhan Per bulan (Ton)											
			Januari	Februari	Maret	April	Mei	Juni	Juli	Agustus	September	Oktober	November	Desember
1	Martapura	-	-	-	-	-	-	-	-	-	-	-	-	-
2	Bunga Mayang	-	-	-	-	-	-	-	-	-	-	-	-	-
3	Jayapura	-	-	-	-	-	-	-	-	-	-	-	-	-
4	BP. Pelung	-	-	-	-	-	-	-	-	-	-	-	-	-
5	Buay Madang	-	-	-	-	-	-	-	-	-	-	-	-	-
6	Buay Madang Timur	400.00	-	38.42	38.42	38.42	38.42	0.15	0.15	0.15	53.78	69.15	69.15	53.78
7	Buay Pemuka Bangsa Raja	-	-	-	-	-	-	-	-	-	-	-	-	-
8	Madang Suku I	-	-	-	-	-	-	-	-	-	-	-	-	-
9	Madang Suku II	-	-	-	-	-	-	-	-	-	-	-	-	-
10	Madang Suku III	-	-	-	-	-	-	-	-	-	-	-	-	-
11	Belitang Madang Raya	100.00	-	10.00	10.00	10.00	10.00	-	-	-	15.33	16.67	16.67	15.33
12	Belitang Jaya	-	-	-	-	-	-	-	-	-	-	-	-	-
13	Belitang Mulya	216.18	-	21.62	21.62	21.62	21.62	-	-	-	33.15	36.03	36.03	33.15
14	Belitang	200.00	-	19.14	19.14	19.14	19.14	-	-	-	27.57	35.99	35.99	27.57
15	Belitang II	-	-	-	-	-	-	-	-	-	-	-	-	-
16	Belitang III	250.00	-	25.00	25.00	25.00	25.00	-	-	-	38.33	41.67	41.67	38.33
17	Semendawai Suku III	100.00	-	7.16	7.16	10.74	6.44	-	-	-	16.25	17.90	17.90	16.46
18	Semendawai Timur	-	-	-	-	-	-	-	-	-	-	-	-	-
19	Semendawai Barat	-	-	-	-	-	-	-	-	-	-	-	-	-
20	Cempaka	-	-	-	-	-	-	-	-	-	-	-	-	-
Jumlah		1,266.18	-	121.34	121.34	124.92	94.28	0.15	0.15	0.15	184.42	217.40	217.40	184.63

REKAP PUPUK UREA BERSUBSIDI SEKTOR PERTANIAN TAHUN 2015

No	Kecamatan	Jumlah Alokasi	Kebutuhan Per bulan (Ton)											
			Januari	Februari	Maret	April	Mei	Juni	Juli	Agustus	September	Oktober	November	Desember
1	Martapura	692.13	23.01	71.21	71.75	131.57	115.57	34.97	27.06	15.80	18.02	42.15	52.91	88.11
2	Bunga Mayang	1,022.03	137.90	7.56	162.25	186.16	103.49	23.33	26.78	28.83	5.19	40.99	33.05	266.50
3	Jayapura	1,455.11	173.32	414.57	378.95	124.00	63.00	78.60	79.37	15.42	54.12	28.28	26.59	18.89
4	BP. Peliung	1,063.33	111.36	167.11	18.48	108.55	104.31	122.04	163.11	27.47	103.73	111.84	15.53	9.80
5	Buay Madang	2,590.59	221.59	216.76	117.44	358.36	408.36	262.79	117.88	221.62	121.90	112.03	319.77	112.07
6	Buay Madang Timur	3,911.89	270.86	211.15	294.11	479.50	432.50	239.99	237.13	230.13	286.38	297.88	450.12	482.13
7	Buay Pemuka Bangsa Raja	1,725.05	372.49	235.47	215.18	107.19	202.84	124.20	15.85	18.06	18.57	15.06	224.32	175.82
8	Madang Suku I	1,211.38	136.80	132.79	108.19	169.37	169.93	97.56	67.53	19.34	19.92	104.62	103.68	81.65
9	Madang Suku II	1,759.19	261.28	142.49	41.49	122.07	122.07	28.12	28.16	20.67	17.36	263.09	389.54	322.85
10	Madang Suku III	1,879.70	275.84	268.58	188.92	194.13	153.48	106.85	150.15	87.74	72.78	154.33	135.02	91.88
11	Belitang Madang Raya	1,741.14	89.92	196.82	148.80	125.35	168.35	141.11	126.28	83.54	19.49	194.74	225.63	221.11
12	Belitang Jawa	410.25	57.37	48.47	38.45	25.15	34.15	47.61	47.83	24.41	5.18	17.51	28.17	35.95
13	Belitang Mulya	1,895.36	154.03	200.20	239.49	139.97	211.82	127.33	95.61	45.74	90.38	113.34	289.33	188.13
14	Belitang	2,444.87	259.33	207.00	166.05	61.09	372.63	185.65	160.57	38.55	214.96	329.48	254.67	194.88
15	Belitang II	1,232.21	231.37	231.84	14.51	10.86	155.66	222.62	222.62	6.74	7.39	110.58	9.24	8.58
16	Belitang II'	2,625.13	317.98	341.21	258.00	283.16	248.23	140.56	91.29	54.86	102.79	162.68	328.48	289.80
17	Semendawai Suku III	2,539.35	82.67	221.18	204.27	77.96	255.46	318.77	276.74	206.32	309.86	290.29	219.21	76.63
18	Semendawai Timur	1,667.50	22.50	23.20	224.38	461.50	111.50	59.56	159.83	19.54	6.51	106.93	315.26	156.79
19	Semendawai Barat	540.11	10.65	69.93	72.74	107.83	65.89	63.27	11.70	2.62	63.23	27.82	41.22	3.21
20	Cempaka	574.20	31.01	81.20	104.52	78.07	78.07	52.55	8.58	6.48	52.99	26.85	27.07	26.81
Jumlah			3,241.28	3,488.75	3,067.97	3,351.84	3,577.31	2,477.48	2,120.36	1,173.89	1,590.75	2,550.48	3,488.80	2,851.61

BUPATI OGAN KOMERING ULU TIMUR

H. HERMAN DERU

LAMPIRAN III : PERATURAN BUPATI OKU TIMUR  
NOMOR : TAHUN 2015  
TANGGAL : JANUARI 2015

ALOKASI PUPUK BERSUBSIDI SEKTOR PERTANIAN TAHUN 2015  
MENURUT SUBSEKTOR DAN SEBARAN PERBULAN

JENIS PUPUK : SP-36  
KABUPATEN : OKU TIMUR

(Dalam Ton)

No	Subsektor	Jumlah Alokasi	Kebutuhan Per bulan (Tcn)											
			Januari	Februari	Maret	April	Mei	Juni	Juli	Agustus	September	Oktober	November	Desember
1	Tanaman Pangan	7,086.25	989.18	477.85	434.12	831.63	941.51	480.88	166.00	199.20	195.17	759.28	846.28	765.14
2	Hortikultura	574.13	71.05	64.69	62.45	37.16	39.27	29.87	74.24	53.33	36.58	38.63	37.59	29.27
3	Perkebunan Rakyat	2,473.03	131.95	138.83	206.44	205.26	170.64	123.69	116.24	98.92	175.60	301.71	414.24	389.50
4	Peternakan	164.64	-	-	84.23	-	-	-	-	-	-	-	80.41	-
5	Perikanan Budidaya	322.77	24.07	24.07	24.07	24.07	-	-	-	48.75	64.59	56.57	56.57	-
Jumlah		10,620.82	1,216.26	705.44	811.30	1,098.12	1,151.43	634.44	356.48	400.20	471.95	1,156.19	1,435.09	1,183.91

BUPATI OGAN KOMERING ULU TIMUR,

H. HERMAN DERU



ALOKASI PUPUK SP-36 BERSUBSIDI SEKTOR PERTANIAN TAHUN 2015

A. SUB SEKTOR TANAMAN PANGAN

(Dalam Ton)

No	Kecamatan	Jumlah Alokasi	Kebutuhan Per bulan (Ton)											
			Januari	Februari	Maret	April	Mei	Juni	Juli	Agustus	September	Oktober	November	Desember
1	Martapura	250.00	8.00	40.00	64.00	32.00	16.00	-	-	-	-	8.00	32.00	50.00
2	Bunga Mayang	400.00	54.45	-	65.74	40.00	12.00	12.00	12.00	12.00	-	32.00	50.44	109.37
3	Jayapura	275.61	20.90	20.80	20.20	20.70	30.01	30.00	23.00	20.00	20.00	20.00	25.00	25.00
4	BP. Peliung	299.99	42.25	48.49	-	10.81	73.00	76.85	-	48.59	-	-	-	-
5	Buya Madang	556.02	70.00	50.00	20.00	40.00	80.00	50.00	20.00	40.01	20.00	20.00	76.00	70.01
6	Buya Madang Timur	749.98	50.00	25.00	50.00	100.00	80.00	50.00	50.00	50.00	50.00	50.00	94.98	100.00
7	Buya Pemuka Bangsa Raja	460.01	101.86	65.11	36.80	36.80	59.03	46.00	-	-	-	-	64.17	50.24
8	Madang Suku I	399.99	65.70	-	20.00	64.00	44.00	32.00	16.00	-	-	43.40	24.00	90.89
9	Madang Suku II	528.80	100.00	5.00	5.00	100.00	80.00	10.00	5.00	5.00	5.00	13.00	100.80	100.00
10	Madang Suku III	194.00	15.60	5.90	-	37.20	14.40	-	26.00	16.60	-	41.60	26.30	10.40
11	Belitang Madang Raya	245.04	136.00	40.00	-	40.00	29.04	-	-	-	-	-	-	-
12	Belitang Jaya	100.00	14.00	10.00	8.00	5.00	8.00	14.00	14.00	7.00	-	3.00	7.00	10.00
13	Belitang Mulya	274.01	73.30	40.25	8.10	16.20	25.50	-	-	-	11.50	16.10	41.53	41.53
14	Belitang	340.14	113.38	-	-	-	113.38	-	-	-	-	113.38	-	-
15	Belitang II	276.97	-	-	-	138.86	-	-	-	-	-	138.11	-	-
16	Belitang III	223.74	4.43	11.22	24.61	33.56	40.27	11.18	-	-	-	11.18	44.79	42.50
17	Semendawai Suku III	779.99	94.31	69.83	-	-	178.26	115.55	-	-	63.26	115.01	143.77	-
18	Semendawai Timur	225.21	-	-	50.00	50.00	-	10.00	-	-	-	50.00	50.00	15.21
19	Semendawai Barat	193.50	-	21.25	26.67	46.50	25.37	23.30	-	-	25.41	9.50	15.50	-
20	Cempaka	313.25	25.00	25.00	35.00	20.00	33.25	-	-	-	-	75.00	50.00	50.00
Jumlah			989.18	477.85	434.12	831.63	941.51	480.88	166.00	199.20	195.17	759.28	846.28	765.14

B. SUB SEKTOR HORTIKULTURA

(Dalam Ton)

No	Kecamatan	Jumlah Aiokasi	Kebutuhan Per bulan (Ton)											
			Januari	Februari	Maret	April	Mei	Juni	Juli	Agustus	September	Oktober	November	Desember
1	Martapura	26.42	-	-	-	-	6.00	8.00	6.00	-	6.42	-	-	-
2	Bunga Mayang	26.00	9.37	1.77	1.82	1.90	1.96	1.84	1.90	0.84	0.87	0.97	1.00	1.77
3	Jayapura	54.39	20.00	20.00	14.39	-	-	-	-	-	-	-	-	-
4	BP. Peliung	24.58	-	-	-	3.28	-	-	-	5.50	6.00	3.50	6.30	-
5	Suay Madang	36.32	4.00	3.00	2.00	3.00	3.00	2.00	3.00	5.00	3.00	3.00	3.00	2.32
6	Buay Madang Timur	26.94	2.00	2.00	2.00	2.00	2.50	2.00	3.00	3.00	2.50	1.94	2.00	2.00
7	Buay Pemuka Bangsa Raja	52.89	15.00	15.00	2.82	4.22	4.35	2.99	3.08	0.88	0.91	0.98	1.01	1.66
8	Madang Suku I	22.96	4.60	-	-	3.76	4.00	4.00	-	-	-	-	3.00	3.60
9	Madang Suku II	23.49	3.00	1.00	1.00	3.00	3.00	1.00	1.00	2.00	1.00	1.49	3.00	3.00
10	Madang Suku III	23.73	-	-	-	5.90	2.30	-	-	-	-	10.03	5.50	-
11	Belitang Madang Raya	28.49	-	4.00	4.00	4.00	-	-	-	-	-	4.00	4.00	8.49
12	Belitang Jaya	-	-	-	-	-	-	-	-	-	-	-	-	-
13	Belitang Mulya	24.12	2.50	5.30	1.50	-	-	-	3.50	4.60	1.70	1.30	1.50	2.22
14	Belitang	27.38	9.12	-	-	-	9.13	-	-	9.13	-	-	-	-
15	Belitang II	25.63	-	3.75	5.50	-	-	-	-	5.50	5.50	5.38	-	-
16	Belitang III	29.15	1.46	5.83	4.37	3.00	-	-	-	-	-	3.00	7.28	4.21
17	Semendawai Suku III	29.88	-	-	-	-	-	-	18.00	11.88	-	-	-	-
18	Semendawai Timur	41.73	-	-	20.00	-	-	-	21.73	-	-	-	-	-
19	Semendawai Barat	24.38	-	3.04	3.04	3.10	3.04	3.04	3.04	-	3.04	3.04	-	-
20	Cempaka	25.65	-	-	-	-	-	5.00	10.00	5.00	5.65	-	-	-
Jumlah		574.13	71.05	64.69	62.45	37.16	39.27	29.87	74.24	53.33	36.58	38.63	37.59	29.27

C. SUB SEKTOR PERKEBUNAN RAKYAT

(Dalam Ton)

No	Kecamatan	Jumlah Alokasi	Kebutuhan Per bulan (Ton)											
			Januari	Februari	Maret	April	Mei	Juni	Juli	Agustus	September	Oktober	November	Desember
1	Martapura	20.16	1.09	1.13	1.67	1.67	1.39	1.01	0.95	0.81	1.43	2.46	3.38	3.17
2	Bunga Mayang	10.24	0.55	0.57	0.85	0.85	0.71	0.51	0.48	0.41	0.73	1.25	1.72	1.61
3	Jayapura	100.49	5.42	5.63	8.34	8.34	6.93	5.03	4.72	4.02	7.14	12.26	16.83	15.83
4	BP. Peliung	12.51	0.67	0.70	1.04	1.04	0.86	0.63	0.59	0.50	0.89	1.53	2.09	1.97
5	Buay Madang	15.52	0.83	0.88	1.29	1.29	1.07	0.78	0.73	0.62	1.10	1.89	2.60	2.44
6	Buay Madang Timur	24.49	1.32	1.37	2.03	2.03	1.69	1.23	1.15	0.98	1.74	2.99	4.10	3.86
7	Buay Pemuka Bangsa Raja	165.03	8.92	9.20	13.70	13.70	11.39	8.25	7.76	6.60	11.72	20.14	27.65	26.00
8	Madang Suku I	224.00	10.53	12.93	19.77	18.59	15.46	11.20	10.53	8.96	15.90	27.33	37.52	35.28
9	Madang Suku II	225.03	12.15	12.60	18.68	18.68	15.53	11.25	10.58	9.00	15.98	27.45	37.69	35.44
10	Madang Suku III	130.55	7.05	7.31	10.83	10.83	9.01	6.53	6.14	5.22	9.27	15.93	21.87	20.56
11	Belitang Madang Raya	11.49	0.62	0.64	0.95	0.95	0.79	0.58	0.54	0.46	0.82	1.40	1.93	1.81
12	Belitang Jaya	500.19	27.01	28.01	41.52	41.52	34.51	25.01	23.51	20.01	35.51	61.02	83.78	79.78
13	Belitang Mulya	115.58	6.24	6.47	9.59	9.59	7.98	5.78	5.43	4.62	8.21	14.10	19.36	18.21
14	Belitang	13.51	0.73	0.76	1.12	1.12	0.93	0.68	0.63	0.54	0.96	1.65	2.26	2.13
15	Belitang II	10.24	0.55	0.57	0.85	0.85	0.71	0.51	0.48	0.41	0.73	1.25	1.72	1.61
16	Belitang III	300.83	16.24	16.85	24.97	24.97	20.76	15.04	14.14	12.03	21.36	36.70	50.39	47.38
17	Semendawai Suku III	418.30	22.59	23.42	34.72	34.72	28.86	20.92	19.66	16.73	29.70	51.03	70.07	65.88
18	Semendawai Timur	49.76	2.69	2.79	4.13	4.13	3.43	2.49	2.34	1.99	3.53	6.07	8.33	7.84
19	Semendawai Barat	109.72	5.93	6.14	9.11	9.11	7.57	5.49	5.16	4.39	7.79	13.38	18.37	17.28
20	Cempaka	15.39	0.83	0.86	1.28	1.28	1.06	0.77	0.72	0.62	1.09	1.88	2.58	2.42
Jumlah		2,473.03	131.96	138.83	206.44	205.26	170.64	123.69	116.24	98.92	175.60	301.71	414.24	389.50

(Dalam Ton)

[illegible]

E. SUB SEKTOR PERIKANAN BUDIDAYA

(Dalam Ton)

No	Kecamatan	Jumlah Alokasi	Kebutuhan Per bulan (Ton)											
			Januari	Februari	Maret	April	Mei	Juni	Juli	Agustus	September	Oktober	November	Desember
1	Martapura	-	-	-	-	-	-	-	-	-	-	-	-	-
2	Bunga Mayang	-	-	-	-	-	-	-	-	-	-	-	-	-
3	Jayapura	-	-	-	-	-	-	-	-	-	-	-	-	-
4	BP. Peliung	-	-	-	-	-	-	-	-	-	-	-	-	-
5	Buay Madang	-	-	-	-	-	-	-	-	-	-	-	-	-
6	Buay Madang Timur	80.24	6.02	6.02	6.02	6.02	-	-	-	12.04	16.05	16.05	12.04	-
7	Buay Permuka Bangsa Raja	-	-	-	-	-	-	-	-	-	-	-	-	-
8	Madang Suku I	-	-	-	-	-	-	-	-	-	-	-	-	-
9	Madang Suku II	-	-	-	-	-	-	-	-	-	-	-	-	-
10	Madang Suku III	-	-	-	-	-	-	-	-	-	-	-	-	-
11	Belitang Madang Raya	40.12	3.01	3.01	3.01	3.01	-	-	-	6.02	8.02	6.02	8.02	-
12	Belitang Jaya	-	-	-	-	-	-	-	-	-	-	-	-	-
13	Belitang Mulya	40.12	3.01	3.01	3.01	3.01	-	-	-	6.02	8.02	6.02	8.02	-
14	Belitang	82.05	6.02	6.02	6.02	6.02	-	-	-	12.64	16.45	16.45	12.44	-
15	Belitang II	-	-	-	-	-	-	-	-	-	-	-	-	-
16	Belitang III	40.12	3.01	3.01	3.01	3.01	-	-	-	6.02	8.02	6.02	8.02	-
17	Semendawai Suku III	40.12	3.01	3.01	3.01	3.01	-	-	-	6.02	8.02	6.02	8.02	-
18	Semendawai Tinjur	-	-	-	-	-	-	-	-	-	-	-	-	-
19	Semendawai Barat	-	-	-	-	-	-	-	-	-	-	-	-	-
20	Cempaka	-	-	-	-	-	-	-	-	-	-	-	-	-
Jumlah		322.77	24.07	24.07	24.07	24.07	-	-	-	48.75	64.59	56.57	56.57	-

REKAP PUPUK SP-36 BERSUBSIDI SEKTOR PERTANIAN TAHUN 2015

No	Kecamatan	Jumlah Alokasi	Kebutuhan Per bulan (Ton)											
			Januari	Februari	Maret	April	Mei	Juni	Juli	Agustus	September	Oktober	November	Desember
1	Martapura	308.49	9.09	41.13	71.63	33.67	23.39	9.01	6.95	0.81	7.85	10.46	41.34	53.17
2	Bunga Mayang	436.24	64.37	2.34	68.41	42.75	14.67	14.35	14.38	13.25	1.60	34.22	53.16	112.75
3	Javapura	442.40	46.32	46.43	48.89	20.04	36.94	35.03	27.72	24.02	27.14	32.26	47.79	40.83
4	BP. Peliung	354.95	42.92	49.19	9.97	15.13	73.86	77.48	0.59	54.59	6.39	5.03	17.32	1.97
5	Buay Madang	619.77	74.83	53.88	29.25	44.29	84.07	52.78	23.73	45.63	24.10	24.89	87.56	74.77
6	Buay Madang Timur	881.65	59.34	34.39	60.05	110.05	84.19	53.23	54.15	66.02	70.29	70.98	113.12	105.86
7	Buay Pemuka Bangsa Raja	701.76	125.78	89.31	65.24	54.72	74.77	57.24	10.84	7.48	12.63	21.12	104.74	77.90
8	Madang Suku I	646.95	80.82	12.93	39.77	86.35	63.46	47.20	26.53	8.96	15.90	70.73	64.52	129.77
9	Madang Suku II	777.32	115.15	18.60	24.68	121.68	98.53	22.25	16.58	16.00	21.98	41.94	141.49	138.44
10	Madang Suku III	348.29	22.65	13.21	10.83	53.93	25.71	6.53	32.14	21.82	9.27	67.56	53.67	30.96
11	Belitang Madang Raya	325.14	139.63	47.65	7.96	47.96	29.83	0.58	0.54	6.48	8.84	11.42	13.95	10.30
12	Belitang Jaya	600.19	41.01	38.01	49.52	46.52	42.51	39.01	37.51	27.01	35.51	64.02	90.78	80.78
13	Belitang Mulya	453.83	85.05	55.03	22.20	28.80	33.48	5.78	8.93	15.24	29.43	37.32	70.41	61.25
14	Belitang	474.99	129.25	6.78	13.09	7.14	123.44	0.68	0.63	22.31	17.41	131.48	20.65	2.13
15	Belitang II	312.84	0.55	4.32	6.35	139.71	0.71	0.51	0.48	5.91	6.23	144.74	1.72	1.61
16	Belitang III	619.45	25.14	36.91	70.66	64.54	61.03	26.22	14.14	18.05	29.38	56.90	122.40	94.09
17	Semendawai Suku III	1,254.14	119.91	96.26	51.67	37.73	207.12	136.47	37.66	34.63	100.98	172.06	233.78	65.88
18	Semendawai Timur	340.53	2.69	2.79	86.04	54.13	3.43	12.49	24.07	1.99	3.53	56.07	70.24	23.05
19	Semendawai Barat	327.60	5.93	30.43	38.82	58.71	35.98	31.83	8.20	4.39	36.24	25.52	33.87	17.28
20	Cem. iaka	354.29	25.83	25.86	36.28	21.28	34.31	5.77	10.72	5.52	6.74	76.88	52.58	32.42
Jumlah		10,620.62	1,216.26	705.44	811.30	1,098.12	1,151.43	634.44	356.48	400.20	471.95	1,156.19	1,435.09	1,183.91

BUPATI OGAN KOMERING ULU TIMUR,

H. HERMAN DERU

LAMPIRAN IV : PERATURAN BUPATI OKU TIMUR  
NOMOR : TAHUN 2015  
TANGGAL : JANUARI 2015

ALOKASI PUPUK BERSUBSIDI SEKTOR PERTANIAN TAHUN 2015  
MENURUT SUBSEKTOR DAN SEBARAN PERBULAN

JENIS PUPUK : ZA  
KABUPATEN : OKU TIMUR

(Dalam Ton)

No	Subsektor	Jumlah Alokasi	Kebutuhan Per bulan (Ton)											
			Januari	Februari	Maret	April	Mei	Juni	Juli	Agustus	September	Oktober	November	Desember
1	Tanaman Pangan	795,32	82,06	66,31	53,45	119,99	104,44	75,83	19,00	32,30	29,31	79,67	68,92	64,04
2	Hortikultura	68,19	4,16	1,29	7,71	6,40	9,49	2,08	3,36	11,68	1,13	11,63	6,29	2,07
3	Perkebunan Rakyat	294,99	15,67	16,54	24,55	24,52	20,36	14,77	13,90	11,80	20,96	35,98	49,43	40,54
4	Peternakan	12,49	-	-	6,28	-	-	-	-	-	-	-	6,21	-
5	Perikanan Budidaya	-	-	-	-	-	-	-	-	-	-	-	-	-
Jumlah		1,170,99	101,89	84,14	91,99	150,91	134,29	92,68	36,26	55,78	51,40	127,28	130,85	113,52

BUPATI OKAN KOMERING ULU TIMUR,

H. HERMAN DERU

ALOKASI PUPUK ZA BERSUBSIDI SEKTOR PERTANIAN TAHUN 2015

A. SUB SEKTOR TANAMAN PANGAN

(Dalam Ton)

No	Kecamatan	Jumlah Alokasi	Kebutuhan Per bulan (Ton)											
			Januari	Februari	Maret	April	Mei	Juni	Juli	Agustus	September	Oktober	November	Desember
1	Martapura	10.81	-	-	-	4.00	4.00	-	-	-	-	2.81	-	-
2	Runga Mayang	16.24	-	-	2.55	2.63	1.61	-	-	-	-	1.53	2.29	5.62
3	Jayapura	19.80	10.00	9.80	-	-	-	-	-	-	-	-	-	-
4	BP. Pellung	-	-	-	-	-	-	-	-	-	-	-	-	-
5	Buay Madang	113.97	15.00	10.00	5.00	10.00	15.00	15.00	5.00	10.00	9.00	8.00	5.00	6.97
6	Bucy Madang Timur	156.23	10.00	10.00	10.00	16.00	20.23	10.00	10.00	10.00	10.00	10.00	20.00	20.00
7	Buay Pemuka Bangsa Raja	26.71	2.55	-	-	7.65	5.95	1.70	-	-	-	4.25	4.61	-
8	Madang Suku I	32.00	8.00	-	-	8.00	8.00	8.00	-	-	-	-	-	-
9	Madang Suku II	38.75	3.00	3.00	3.00	4.00	5.00	1.75	2.00	4.00	2.00	3.00	5.00	3.00
10	Madang Suku III	15.02	1.20	0.50	-	2.80	1.02	-	2.00	1.30	-	3.20	3.00	-
11	Belitang Madang Raya	61.29	8.00	8.00	-	5.04	8.00	8.00	-	-	-	8.00	8.00	8.25
12	Belitang Jaya	-	-	-	-	-	-	-	-	-	-	-	-	-
13	Belitang Mulya	17.66	-	-	-	5.50	3.75	-	-	-	-	4.60	2.25	1.56
14	Belitang	49.86	8.31	8.31	-	-	8.31	8.31	-	-	8.31	8.31	-	-
15	Belitang II	18.57	-	-	-	10.00	-	-	-	-	-	8.57	-	-
16	Belitang III	13.90	-	0.70	1.80	2.00	1.90	1.40	-	-	-	0.70	2.76	2.64
17	Semendawai Suku III	153.70	16.00	16.00	16.00	26.70	16.00	16.00	-	7.00	-	8.00	16.00	16.00
18	Semendawai Timur	16.70	-	-	8.00	-	-	-	-	-	-	8.70	-	-
19	Semendawai Barat	17.01	-	-	-	5.67	5.67	5.67	-	-	-	-	-	-
20	Cempaka	17.10	-	-	7.10	10.00	-	-	-	-	-	-	-	-
Jumlah		795.32	82.06	66.31	53.45	119.99	104.44	75.83	19.00	32.30	29.31	79.67	68.92	64.04



B. SUB SEKTOR HORTIKULTURA

(Dalam Ton)

No	Kecamatan	Jumlah Alokasi	Kebutuhan Per bulan (Ton)											
			Januari	Februari	Maret	April	Mei	Juni	Juli	Agustus	September	Oktober	November	Desember
1	Martapura	3.59	-	-	-	-	2.00	-	1.59	-	-	-	-	-
2	Bunga Mayang	2.87	0.35	0.34	0.35	0.33	0.34	0.34	0.35	0.09	0.09	0.10	0.10	0.10
3	Jayapura	5.90	-	-	5.90	-	-	-	-	-	-	-	-	-
4	BP. Peliung	3.29	-	-	-	-	-	-	-	3.29	-	-	-	-
5	Buay Madang	3.50	0.25	0.25	0.25	0.25	0.25	0.25	0.25	0.25	0.25	0.50	0.25	0.50
6	Buay Madang Timur	3.68	-	-	-	0.50	0.50	0.50	0.50	0.50	0.50	0.50	0.18	-
7	Buay Pemuka Bangsa Raja	3.22	0.44	0.34	0.35	0.33	0.34	0.46	0.48	0.09	0.09	0.10	0.10	0.10
8	Madang Suku I	3.56	1.56	-	-	-	2.00	-	-	-	-	-	-	-
9	Madang Suku II	3.88	0.50	0.20	0.20	0.20	0.20	0.20	0.20	0.20	0.20	0.50	0.68	0.60
10	Madang Suku III	3.79	-	-	-	1.79	-	-	-	-	-	2.00	-	-
11	Belitang Madang Raya	3.05	-	-	-	-	-	-	-	-	-	-	3.05	-
12	Belitang Jaya	-	-	-	-	-	-	-	-	-	-	-	-	-
13	Belitang Mulya	3.52	-	-	-	-	1.25	-	-	-	-	-	1.10	1.17
14	Belitang	3.19	1.06	-	-	-	1.06	-	-	1.07	-	-	-	-
15	Belitang II	3.43	-	-	-	-	-	-	-	-	-	3.43	-	-
16	Belitang III	3.31	-	0.16	0.66	0.50	0.33	0.33	-	-	-	-	0.83	0.50
17	Semendawai Suku III	2.57	-	-	-	-	-	-	-	2.57	-	-	-	-
18	Semendawai Timur	4.50	-	-	-	-	-	-	-	-	-	4.50	-	-
19	Semendawai Barat	3.72	-	-	-	2.50	1.22	-	-	-	-	-	-	-
20	Cempaka	3.62	-	-	-	-	-	-	-	3.62	-	-	-	-
Jumlah		68.19	4.16	1.29	7.71	6.40	9.49	2.08	3.36	11.68	1.13	11.63	6.29	2.97

C. SUB SEKTOR PERKEBUNAN RAKYAT

(Dalam Ton)

No	Kecamatan	Jumlah Alokasi	Kebutuhan Per bulan ( ton )											
			Januari	Februari	Maret	April	Mei	Juni	Juli	Agustus	September	Oktober	November	Desember
1	Martapura	5.25	0.28	0.29	0.44	0.44	0.36	0.26	0.25	0.21	0.37	0.64	0.88	0.83
2	Bunga Mayang	4.00	0.20	0.22	0.33	0.33	0.28	0.20	0.19	0.16	0.28	0.49	0.67	0.65
3	Jayapura	6.75	0.33	0.38	0.56	0.56	0.47	0.34	0.32	0.27	0.48	0.82	1.13	1.09
4	BP. Pelung	15.50	0.82	0.87	1.29	1.29	1.07	0.78	0.73	0.62	1.10	1.89	2.60	2.44
5	Buay Madang	7.00	0.39	0.39	0.58	0.58	0.48	0.35	0.33	0.28	0.50	0.85	1.17	1.10
6	Buay Madang Timur	8.45	0.45	0.48	0.70	0.70	0.58	0.42	0.40	0.34	0.60	1.03	1.42	1.33
7	Buay Pemuka Bangsa Raja	5.25	0.28	0.29	0.44	0.44	0.36	0.26	0.25	0.21	0.37	0.64	0.88	0.83
8	Madang Suku I	8.00	0.43	0.45	0.66	0.66	0.55	0.40	0.38	0.32	0.57	0.98	1.34	1.26
9	Madang Suku II	15.50	0.82	0.87	1.29	1.29	1.07	0.78	0.73	0.62	1.10	1.89	2.60	2.44
10	Madang Suku III	35.50	1.90	1.99	2.95	2.95	2.45	1.78	1.67	1.42	2.52	4.33	5.95	5.59
11	Belitang Madang Raya	25.00	1.32	1.40	2.08	2.08	1.73	1.25	1.18	1.00	1.78	3.05	4.19	3.94
12	Belitang Jaya	20.50	1.11	1.15	1.70	1.70	1.41	1.03	0.96	0.82	1.46	2.50	3.43	3.23
13	Belitang Mulya	57.80	3.12	3.24	4.80	4.80	3.99	2.89	2.72	2.31	4.10	7.05	9.68	9.10
14	Belitang	9.40	0.50	0.53	0.78	0.78	0.65	0.47	0.44	0.38	0.67	1.15	1.57	1.48
15	Belitang II	5.00	0.24	0.28	0.42	0.42	0.35	0.25	0.24	0.20	0.36	0.61	0.84	0.79
16	Belitang III	15.50	0.82	0.87	1.29	1.29	1.07	0.78	0.73	0.62	1.10	1.89	2.60	2.44
17	Semendawai Suku III	15.00	0.79	0.84	1.25	1.25	1.04	0.75	0.71	0.60	1.07	1.83	2.51	2.36
18	Semendawai Timur	25.50	1.36	1.43	2.12	2.12	1.76	1.28	1.20	1.02	1.81	3.11	4.27	4.02
19	Semendawai Barat	6.00	0.31	0.34	0.50	0.50	0.41	0.30	0.28	0.24	0.43	0.73	1.01	0.95
20	Cempaka	4.09	0.20	0.23	0.37	0.34	0.28	0.20	0.19	0.16	0.29	0.50	0.69	0.64
Jumlah			15.67	16.54	24.55	24.52	20.36	14.77	13.90	11.80	20.96	35.98	49.43	46.51

## (Dalam Ton)

[illegible]



REKAP PUPUK ZA BERSUBSIDI SEKTOR PERTANIAN TAHUN 2015

No	Kecamatan	Jumlah Alokasi	Kebutuhan Per bulan (Ton)											
			Januari	Februari	Maret	April	Mei	Juni	Juli	Agustus	September	Oktober	November	Desember
1	Martapura	19.65	0.28	0.29	0.44	4.44	6.36	0.26	1.84	0.71	0.37	3.45	0.88	0.83
2	Bunga Mayang	23.12	0.55	0.56	3.23	3.30	2.24	0.54	0.54	0.25	0.37	2.12	3.07	6.37
3	Jayapura	32.45	10.33	10.18	6.46	0.56	0.47	0.34	0.32	0.27	0.48	0.82	1.13	1.09
4	BP. Peliung	18.79	0.82	0.87	1.29	1.29	1.07	0.78	0.73	3.91	1.10	1.89	2.60	2.44
5	Buay Madang	126.06	15.64	10.64	6.62	10.83	15.73	15.60	5.58	10.53	9.75	9.35	7.21	8.57
6	Buay Madang Timur	169.95	10.45	10.48	11.49	17.20	21.31	10.92	10.90	10.84	11.10	11.53	22.39	21.33
7	Buay Pemuka Bangsa Raja	35.18	3.27	0.63	0.79	8.42	6.65	2.42	0.73	0.30	0.46	4.99	5.60	0.93
8	Madang Suku I	43.56	9.99	0.45	0.66	8.66	10.55	8.40	0.38	0.32	0.57	0.98	1.34	1.26
9	Madang Suku II	58.13	4.32	4.07	4.49	5.49	6.27	2.73	2.93	4.82	3.30	5.39	8.28	6.04
10	Madang Suku III	55.96	3.10	2.49	3.81	7.54	3.47	1.78	3.67	2.72	2.52	9.53	9.74	5.59
11	Belitang Madang Raya	89.34	9.32	9.40	2.08	7.12	9.73	9.25	1.18	1.00	1.78	11.05	15.24	12.19
12	Belitang Jaya	20.50	1.11	1.15	1.70	1.70	1.41	1.03	0.96	0.82	1.46	2.50	3.43	3.23
13	Belitang Mulya	78.98	3.12	3.24	4.80	10.30	8.99	2.89	2.72	2.31	4.10	11.65	13.03	11.83
14	Belitang	64.17	9.87	8.84	1.64	0.78	10.02	8.78	0.44	1.45	8.98	9.46	2.43	1.48
15	Belitang II	27.00	0.24	0.28	0.42	10.42	0.35	0.25	0.24	0.20	0.36	12.61	0.84	0.79
16	Belitang III	34.82	0.82	1.73	4.81	3.79	3.30	2.51	0.73	0.62	1.10	2.59	7.25	5.58
17	Semendawai Suku III	172.99	16.79	16.84	18.11	27.95	17.04	16.75	0.71	10.17	1.07	9.83	19.37	18.36
18	Semendawai Timur	48.81	1.36	1.43	11.18	2.12	1.76	1.28	1.20	1.02	1.81	16.31	5.33	4.02
19	Semendawai Barat	26.73	0.31	0.34	0.50	8.67	7.30	5.97	0.28	0.24	0.43	0.73	1.01	0.95
20	Cempaka	24.81	0.20	0.23	7.47	10.34	0.28	0.20	0.19	3.78	0.29	0.50	0.69	0.64
Jumlah		1,170.99	101.89	84.14	91.99	150.91	134.29	92.68	36.26	55.78	51.40	127.28	130.85	113.52

BUPATI OGAN KOMERING ULU TIMUR,

H. HERMAN DERU

LAMPIRAN V : PERATURAN BUPATI OKU TIMUR  
NOMOR : TAHUN 2015  
TANGGAL : JANUARI 2015

ALOKASI PUPUK BERSUBSIDI SEKTOR PERTANIAN TAHUN 2015  
MENURUT SUBSEKTOR DAN SEBARAN PERBULAN

JENIS PUPUK : NPK PHONSKA  
KABUPATEN : OKU TIMUR

(Dalam Ton)

No	Subsektor	Jumlah Alokasi	Kebutuhan Per bulan (Ton)											
			Januari	Februari	Maret	April	Mei	Juni	Juli	Agustus	September	Oktober	November	Desember
1	Tanaman Pangan	14,063.64	1,153.88	1,372.88	1,035.08	1,485.66	1,537.93	1,259.53	772.56	375.44	761.41	1,416.72	1,686.12	1,206.43
2	Hortikultura	1,251.82	120.84	109.79	106.51	120.44	123.21	73.86	91.66	102.04	64.04	140.76	133.19	65.48
3	Perkebunan Rakyat	3,856.42	206.11	215.98	322.01	320.08	266.07	192.45	181.79	154.26	273.86	470.47	645.96	607.38
4	Peternakan	163.78	-	-	83.79	-	-	-	-	-	-	-	79.99	-
5	Perikanan Budidaya	-	-	-	-	-	-	-	-	-	-	-	-	-
Jumlah			1,480.83	1,698.64	1,547.39	1,926.18	1,927.21	1,525.85	1,046.01	631.74	1,099.31	2,027.95	2,545.27	1,879.28

BUPATI OGAN KOMERING ULU TIMUR,

H. HERMAN DERU

ALOKASI PUPUK NPK PHONSKA BERSUBSIDI SEKTOR PERTANIAN TAHUN 2015

(Dalam Ton)

A. SUB SEKTOR TANAMAN PANGAN

No	Kecamatan	Jumlah Alokasi	Kebutuhan Per bulan (Ton)											
			Januari	Februari	Maret	April	Mei	Juni	Juli	Agustus	September	Oktober	November	Desember
1	Martapura	485.10	16.00	64.00	80.00	48.00	48.00	16.00	16.00	8.00	13.10	32.00	64.00	80.00
2	Bunga Mayang	720.76	38.79	40.50	59.82	59.82	49.74	36.04	35.86	28.84	51.18	87.93	120.72	113.52
3	Jayapura	625.14	23.60	23.60	80.00	124.02	16.40	-	105.00	-	36.52	98.00	98.00	20.00
4	BP. Peliung	709.09	85.59	219.80	-	50.00	146.00	153.70	-	8.00	46.00	-	-	-
5	Buay Madang	1,043.90	100.00	90.00	50.00	100.00	200.00	100.00	50.00	90.00	50.00	50.00	100.00	63.90
6	Buay Madang Timur	1,088.77	100.00	53.77	70.00	140.00	125.00	70.00	70.00	70.00	70.00	70.00	150.00	100.00
7	Buay Pemuka Bangsa Raja	753.24	39.82	43.06	62.51	62.51	51.96	37.67	35.41	30.14	53.47	91.89	126.16	118.63
8	Madang Suku I	989.85	80.72	80.00	82.00	169.18	135.15	50.80	8.00	8.00	-	123.00	137.00	116.00
9	Madang Suku II	759.99	80.00	49.90	10.09	100.00	90.00	15.00	5.00	5.00	5.00	100.00	150.00	150.00
10	Madang Suku III	113.52	9.00	3.40	-	21.30	8.00	-	14.80	12.32	-	23.80	15.00	5.90
11	Belitang Madang Raya	934.92	104.00	80.00	64.00	88.00	96.00	96.00	80.00	40.00	24.00	60.00	100.00	102.92
12	Belitang Jaya	163.74	22.00	17.00	13.00	8.00	12.74	22.00	22.00	11.00	-	7.00	12.00	17.00
13	Belitang Mulya	617.42	40.20	55.67	60.48	67.24	47.30	36.83	18.78	27.60	50.10	98.57	70.48	44.17
14	Belitang	1,104.93	184.15	184.15	-	19.59	164.58	184.15	-	-	184.15	180.00	4.16	-
15	Belitang II	656.09	144.73	144.73	-	-	43.05	144.73	144.73	-	-	34.12	-	-
16	Belitang III	546.26	10.92	27.30	60.00	82.00	98.30	27.30	-	-	-	27.30	109.44	103.70
17	Semendawai Suku III	914.35	49.36	87.00	53.18	23.00	103.00	144.00	42.97	36.54	64.89	111.56	153.16	45.69
18	Semendawai Timur	915.31	-	-	150.00	200.00	-	40.31	75.00	-	-	150.00	200.00	100.00
19	Semendawai Barat	531.55	-	59.00	65.00	73.00	63.00	60.00	51.00	-	63.00	46.55	51.00	-
20	Cempaka	389.71	25.00	50.00	75.00	50.00	39.71	25.00	-	-	50.00	25.00	25.00	25.00
Jumlah		14,063.64	1,153.88	1,372.88	1,035.08	1,485.66	1,537.93	1,259.53	772.56	375.44	761.41	1,416.72	1,686.12	1,206.43

B. SUB SEKTOR HORTIKULTURA

(Dalam Ton)

No	Kecamatan	Jumlah Alokasi	Kebutuhan Per bulan (Ton)											
			Januari	Februari	Maret	April	Mei	Juni	Juli	Agustus	September	Oktober	November	Desember
1	Martapura	61.81	-	-	-	8.00	12.00	8.81	8.00	8.00	8.00	9.00	-	-
2	Bunga Mayang	57.72	8.22	6.58	4.93	6.58	7.40	6.65	6.85	2.34	2.41	1.53	1.58	2.66
3	Jayapura	121.48	41.48	40.00	40.00	-	-	-	-	-	-	-	-	-
4	BP. Pelung	70.21	10.01	10.20	-	15.00	15.00	10.00	-	5.00	5.00	-	-	-
5	Buay Madang	76.77	8.00	6.00	7.00	5.00	6.00	6.00	5.00	8.00	4.00	5.00	9.00	7.77
6	Buay Madang Timur	76.48	5.00	2.50	5.00	10.00	8.00	5.00	5.00	5.00	5.00	5.00	10.00	10.98
7	Buay Pemuka Bangsa Raja	78.57	8.22	6.58	4.93	6.58	7.40	9.52	9.81	4.41	4.54	5.88	6.06	4.65
8	Madang Suku I	57.33	5.33	5.00	5.00	5.00	7.00	5.00	5.00	5.00	-	5.00	5.00	5.00
9	Madang Suku II	54.86	6.00	3.00	3.00	5.00	4.00	3.00	3.00	1.00	1.00	5.00	12.00	8.86
10	Madang Suku III	68.37	-	-	-	17.80	6.60	-	-	-	-	28.17	15.80	-
11	Belitang Madang Raya	63.86	-	8.00	8.00	8.00	8.00	-	-	-	-	10.00	10.00	11.86
12	Belitang Jaya	-	-	-	-	-	-	-	-	-	-	-	-	-
13	Belitang Mulya	54.92	4.50	2.70	2.24	7.80	3.27	5.38	3.50	2.42	5.60	5.36	7.12	5.03
14	Belitang	55.76	18.58	-	-	-	18.59	-	-	18.59	-	-	-	-
15	Belitang II	55.99	5.50	5.50	5.50	5.50	5.50	5.50	5.50	5.50	5.50	5.50	0.50	0.49
16	Belitang III	54.50	-	2.73	10.90	8.18	5.45	-	-	-	-	5.45	13.62	8.17
17	Semendawai Suku III	66.79	-	-	-	-	-	-	10.00	26.79	-	-	-	-
18	Semendawai Timur	53.51	-	-	-	-	-	-	-	-	-	28.51	25.00	-
19	Semendawai Barat	72.36	-	11.00	10.00	12.00	9.00	9.00	-	-	8.00	6.36	7.00	-
20	Cempaka	50.52	-	-	-	-	-	-	-	10.00	15.00	15.00	10.52	-
Jumlah			120.84	109.79	106.51	120.44	123.21	73.86	91.66	102.04	64.04	140.76	132.19	65.48



C. SUB SEKTOR PERKEBUNAN RAKYAT

(Dalam Ton)

No	Kecamatan	Jumlah Alokasi	Kebutuhan Per Bulan (Ton)											
			Januari	Februari	Maret	April	Mei	Juni	Juli	Agustus	September	Oktober	November	Desember
1	Martapura	95.50	5.14	5.35	7.93	7.93	6.59	4.78	4.49	3.82	6.78	11.65	16.00	15.04
2	Bunga Mayang	45.66	2.46	2.56	3.79	3.79	3.15	2.28	2.15	1.83	3.24	5.57	7.65	7.19
3	Jayapura	230.50	12.88	12.91	19.13	19.13	15.90	11.10	10.83	9.22	16.37	28.12	38.61	36.30
4	BP. Peliung	100.50	4.92	5.63	8.34	8.34	6.93	5.03	5.23	4.02	7.14	12.26	16.85	15.83
5	Buay Madang	80.50	4.35	4.51	6.68	6.68	5.55	4.03	3.78	3.22	5.72	9.82	13.48	12.68
6	Buay Madang Timur	164.60	8.89	9.22	13.66	13.66	11.36	8.23	7.74	6.58	11.69	20.08	27.57	25.92
7	Buay Pemuka Bangsa Raja	120.00	6.48	6.72	9.96	9.96	8.28	6.00	5.64	4.80	8.52	14.64	20.10	18.90
8	Madang Suku I	374.50	20.23	20.97	31.08	31.08	25.84	18.73	17.60	14.98	26.59	45.69	62.73	58.98
9	Madang Suku II	340.50	18.39	19.07	28.26	28.26	23.49	17.03	16.00	13.62	24.18	41.54	57.03	53.63
10	Madang Suku III	185.00	9.96	10.36	15.36	15.36	12.77	9.25	8.70	7.40	13.14	22.57	30.99	29.14
11	Belitang Madang Raya	210.00	11.33	11.76	17.43	17.43	14.49	10.50	9.87	8.40	14.91	25.62	35.18	33.08
12	Belitang Jaya	520.50	28.11	29.15	43.20	43.20	35.91	26.03	24.46	20.82	36.96	63.50	87.18	81.98
13	Belitang Mulya	115.50	6.22	6.47	9.59	9.59	7.97	5.78	5.43	4.62	8.20	14.09	19.35	18.19
14	Belitang	100.50	5.43	5.63	8.34	8.34	6.93	5.03	4.72	4.02	7.14	12.26	16.83	15.83
15	Belitang II	170.50	8.90	9.55	14.46	14.15	11.76	8.53	8.01	6.82	12.11	20.80	28.56	26.85
16	Belitang III	430.50	22.69	24.11	36.29	35.73	29.70	21.53	20.23	17.22	30.57	52.52	72.11	67.80
17	Semendawai Suku III	185.00	9.96	10.36	15.36	15.36	12.77	9.25	8.70	7.40	13.14	22.57	30.99	29.14
18	Semendawai Timur	116.16	6.26	6.50	9.64	9.64	8.02	5.81	5.46	4.65	8.25	14.17	19.46	18.30
19	Semendawai Barat	120.00	6.48	6.72	9.96	9.96	8.28	6.00	5.64	4.80	8.52	14.64	20.10	18.90
20	Cempaka	150.50	7.03	8.43	13.55	12.49	10.38	7.53	7.11	6.02	10.69	18.36	25.21	23.70
Jumlah			206.11	215.98	322.01	320.08	266.07	192.45	181.79	154.26	273.86	470.47	645.96	607.38



(Dalam Tcn)

[illegible]

REKAP PUPUK NPK BERSUBSIDI SEKTOR PERTANIAN TAHUN 2015

No	Kecamatan	Jumlah Alokasi	Kebutuhan Per bulan (Ton)											
			Januari	Februari	Maret	April	Mei	Juni	Juli	Agustus	September	Oktober	November	Desember
1	Martapura	654.26	21.14	69.35	93.86	63.93	66.59	29.59	28.49	19.82	27.88	52.65	85.93	95.04
2	Bunga Mayang	824.14	49.47	49.63	68.55	70.19	60.29	44.97	42.87	33.00	56.83	95.03	129.94	123.37
3	Jayapura	988.97	77.96	76.51	145.06	143.15	32.30	11.10	115.83	9.22	52.89	126.12	142.54	56.30
4	BP. Pelung	897.58	100.52	235.63	17.23	73.34	167.93	168.73	5.23	17.02	58.14	12.26	25.72	15.83
5	Buya Madang	1,213.02	112.35	100.51	69.61	111.68	211.55	110.03	58.78	101.22	59.72	64.82	128.41	94.35
6	Buya Madang Timur	1,329.85	113.89	65.49	88.66	163.66	144.36	83.23	82.74	81.58	86.69	95.08	187.57	136.90
7	Buya Pemuka Bangsa Raia	975.51	54.52	56.36	89.25	79.05	67.64	53.19	50.86	39.35	66.53	112.41	164.17	142.18
8	Madang Suku I	1,421.68	106.28	105.97	118.08	205.26	167.99	74.53	30.60	27.98	26.59	173.69	204.73	179.98
9	Madang Suku II	1,155.35	104.39	71.97	41.35	133.26	117.49	35.03	24.00	19.62	30.18	146.54	219.03	212.49
10	Madang Suku III	366.89	18.96	13.76	15.36	54.46	27.37	9.25	23.50	19.72	13.14	74.54	61.79	35.04
11	Belitang Madang Raya	1,208.78	115.33	99.76	89.43	113.43	118.49	106.50	89.87	48.40	38.91	95.62	145.18	147.86
12	Belitang Jaya	684.24	50.11	46.15	56.20	51.20	48.65	48.03	46.46	31.82	36.96	70.50	99.18	98.98
13	Belitang Mulya	787.84	50.92	64.84	72.31	84.63	58.54	47.99	27.71	34.64	63.90	118.02	96.95	67.39
14	Belitang	1,273.04	208.16	189.78	14.27	27.93	190.10	189.18	4.72	22.61	191.29	192.26	26.92	15.83
15	Belitang II	882.58	159.13	159.78	19.96	19.65	60.31	158.76	158.24	12.32	17.61	60.42	29.06	27.34
16	Belitang III	1,056.74	33.61	54.14	120.82	125.91	133.45	48.83	20.23	17.22	30.57	85.27	207.02	179.67
17	Semendawai Suku III	1,191.86	59.32	97.36	82.41	38.36	115.77	153.25	91.67	70.73	78.03	134.13	196.00	74.83
18	Semendawai Timur	1,108.68	6.26	6.50	171.49	209.64	8.02	46.12	80.46	4.65	8.25	192.68	256.31	118.30
19	Semendawai Barat	723.91	6.48	76.72	84.96	94.95	80.28	75.00	56.64	4.80	79.52	67.55	78.10	18.90
20	Cempaka	590.73	32.03	58.43	88.55	62.49	50.09	32.53	7.11	16.02	75.69	58.36	60.73	48.70
Jumlah			1,480.83	1,698.64	1,547.39	1,926.18	1,927.21	1,525.85	1,046.01	631.74	1,099.31	2,027.95	2,545.27	1,879.28

BURATI OGAN KOMERING ULU TIMUR,

H. HERMAN DERU

ALOKASI PUPUK ORGANIK BERSUBSIDI SEKTOR PERTANIAN TAHUN 2015

A. SUBSEKTOR TANAMAN PANGAN

(Dalam Ton)

No	Kecamatan	Jumlah Alokasi	Kebutuhan Per bulan (Ton)											
			Januari	Februari	Maret	April	Mei	Juni	Juli	Agustus	September	Oktober	November	Desember
1	Martapura	42.62	-	-	-	8.00	9.00	9.00	8.62	-	-	8.00	-	-
2	Bunga Mayang	98.46	-	3.51	2.75	3.44	11.01	6.88	20.65	3.44	6.88	10.33	11.01	18.54
3	Jayapura	315.86	60.80	25.00	30.06	-	-	-	-	-	-	100.00	100.00	-
4	BP. Peliung	140.21	-	-	-	18.00	-	-	-	20.50	20.50	32.00	30.00	19.21
5	Buay Madang	193.96	20.00	15.00	10.00	20.00	20.00	18.00	10.00	15.00	15.00	15.00	20.00	15.96
6	Buay Madang Timur	438.54	30.00	18.54	30.00	50.00	50.00	30.00	35.00	35.00	30.00	30.00	50.00	50.00
7	Buay Pemuka Bangsa Raja	153.23	15.57	-	-	15.57	62.28	20.76	-	-	-	28.67	10.38	-
8	Madang Suku I	111.72	14.36	-	16.00	20.36	10.00	-	-	-	-	24.00	16.00	11.00
9	Madang Suku II	220.10	30.00	15.00	15.00	20.00	20.00	5.00	5.00	5.00	5.00	20.10	40.00	40.00
10	Madang Suku III	257.57	20.00	7.80	-	53.90	18.50	-	39.10	21.90	-	59.70	36.67	-
11	Belitang Madang Raya	201.22	-	-	24.00	24.00	24.00	24.00	-	-	24.00	24.00	33.22	24.00
12	Belitang Jaya	326.60	44.00	32.00	27.00	17.00	27.00	44.00	44.00	22.60	-	13.00	24.00	32.00
13	Belitang Mulya	123.52	51.86	-	-	12.44	-	-	-	-	-	51.86	7.36	-
14	Belitang	402.82	60.95	68.44	3.23	11.96	60.95	52.57	3.23	-	52.00	61.49	28.00	-
15	Belitang II	96.38	-	-	48.19	-	-	-	-	-	-	48.19	-	-
16	Belitang III	515.22	-	-	77.28	128.80	51.54	-	-	-	-	77.28	128.80	51.52
17	Semendawai Suku III	354.64	50.00	-	-	-	103.66	57.31	39.39	-	52.45	51.83	-	-
18	Semendawai Timur	163.61	-	-	50.00	-	-	-	-	-	-	50.00	50.00	13.61
19	Semendawai Barat	89.90	-	-	-	43.50	-	-	-	-	25.65	20.75	-	-
20	Cempaka	43.23	-	-	-	-	-	-	-	10.00	10.00	10.00	13.23	-
Jumlah			397.54	185.29	333.51	446.97	467.94	267.52	204.99	133.44	241.48	736.20	598.67	275.84

(Dalam Ton)

B. SUBSEKTOR HORTIKULTURA

No	Kecamatan	Jumlah Alokasi	Kebutuhan Per bulan (Ton)											
			Januari	Februari	Maret	April	Mei	Juni	Juli	Agustus	September	Oktober	November	Desember
1	Martapura	-	-	-	-	-	-	-	-	-	-	-	-	-
2	Bunga Mayang	-	-	-	-	-	-	-	-	-	-	-	-	-
3	Jayapura	200.09	-	-	-	-	-	-	-	-	-	87.09	75.00	38.00
4	BP. Peliung	121.00	-	-	-	18.00	-	-	-	20.50	20.50	32.00	30.00	-
5	Buay Madang	-	-	-	-	-	-	-	-	-	-	-	-	-
6	Buay Madang Timur	-	-	-	-	-	-	-	-	-	-	-	-	-
7	Buay Pemuka Bangsa Raja	-	-	-	-	-	-	-	-	-	-	-	-	-
8	Madang Suku I	-	-	-	-	-	-	-	-	-	-	-	-	-
9	Madang Suku II	-	-	-	-	-	-	-	-	-	-	-	-	-
10	Madang Suku III	-	-	-	-	-	-	-	-	-	-	-	-	-
11	Belitang Madang Raya	-	-	-	-	-	-	-	-	-	-	-	-	-
12	Belitang Jaya	-	-	-	-	-	-	-	-	-	-	-	-	-
13	Belitang Mulya	-	-	-	-	-	-	-	-	-	-	-	-	-
14	Belitang	-	-	-	-	-	-	-	-	-	-	-	-	-
15	Belitang II	-	-	-	-	-	-	-	-	-	-	-	-	-
16	Belitang III	-	-	-	-	-	-	-	-	-	-	-	-	-
17	Semendawai Suku III	-	-	-	-	-	-	-	-	-	-	-	-	-
18	Semendawai Timur	-	-	-	-	-	-	-	-	-	-	-	-	-
19	Semendawai Barat	-	-	-	-	-	-	-	-	-	-	-	-	-
20	Cempaka	-	-	-	-	-	-	-	-	-	-	-	-	-
Jumlah		321.09	-	-	-	18.00	-	-	-	20.50	20.50	119.09	105.00	38.00

(Dalam Ton)

C. SUBSEKTOR PERKEBUNAN RAKYAT

No	Kecamatan	Jumlah Alokasi	Kebutuhan Per bulan (Ton)											
			Januari	Februari	Maret	April	Mei	Juni	Juli	Agustus	September	Oktober	November	Desember
1	Martapura	5,00	0.24	0.28	0.42	0.42	0.35	0.25	0.24	0.20	0.36	0.61	0.84	0.79
2	Bunga Mayang	5,00	0.24	0.28	0.42	0.42	0.35	0.25	0.24	0.20	0.36	0.61	0.84	0.79
3	Jayapura	140.75	7.84	7.88	11.68	11.68	9.71	6.80	6.62	5.63	9.99	17.17	23.58	22.17
4	BP. Pelling	5,00	0.24	0.28	0.42	0.42	0.35	0.25	0.24	0.20	0.36	0.61	0.84	0.79
5	Buay Madang	5,00	0.24	0.28	0.42	0.42	0.35	0.25	0.24	0.20	0.36	0.61	0.84	0.79
6	Buay Madang Timur	215.00	11.59	12.04	17.85	17.85	14.84	10.75	10.11	8.60	15.27	26.23	36.01	33.86
7	Buay Pemuka Bangsa Raja	5,00	0.24	0.28	0.42	0.42	0.35	0.25	0.24	0.20	0.36	0.61	0.84	0.79
8	Madang Suku I	5,00	0.24	0.28	0.42	0.42	0.35	0.25	0.24	0.20	0.36	0.61	0.84	0.79
9	Madang Suku II	5,00	0.24	0.28	0.42	0.42	0.35	0.25	0.24	0.20	0.36	0.61	0.84	0.79
10	Madang Suku III	85.00	4.56	4.76	7.06	7.06	5.87	4.25	4.00	3.40	6.04	10.37	14.24	13.39
11	Belitang Madang Raya	5,00	0.24	0.28	0.42	0.42	0.35	0.25	0.24	0.20	0.36	0.61	0.84	0.79
12	Belitang Jaya	5,00	0.24	0.28	0.42	0.42	0.35	0.25	0.24	0.20	0.36	0.61	0.84	0.79
13	Belitang Mulya	140.75	7.60	7.88	11.68	11.68	9.71	7.04	6.62	5.63	9.99	17.17	23.58	22.17
14	Belitang	5,00	0.24	0.28	0.42	0.42	0.35	0.25	0.24	0.20	0.36	0.61	0.84	0.79
15	Belitang II	5,00	0.22	0.28	0.73	0.42	0.35	0.25	0.24	0.20	0.36	0.61	0.84	0.50
16	Belitang III	140.75	7.04	7.88	12.24	11.68	9.71	7.04	6.62	5.63	9.99	17.17	23.58	22.17
17	Semendawai Suku III	5,00	0.24	0.28	0.42	0.42	0.35	0.25	0.24	0.20	0.36	0.61	0.84	0.79
18	Semendawai Timur	5,00	0.24	0.28	0.42	0.42	0.35	0.25	0.24	0.20	0.36	0.61	0.84	0.79
19	Semendawai Barat	5,00	0.24	0.28	0.42	0.42	0.35	0.25	0.24	0.20	0.36	0.61	0.84	0.79
20	Cempaka	5,00	0.24	0.28	0.42	0.42	0.35	0.25	0.24	0.20	0.36	0.61	0.84	0.79
Jumlah			42.21	44.64	67.12	66.25	55.09	39.63	37.57	31.89	56.68	97.26	133.59	125.32





(Dalam Ton)

[illegible]

REKAP PUPUK ORGANIK BERSUCSIDI SEKTOR PERTANIAN TAHUN 2015

No	Kecamatan	Jumlah Alokasi	Kebutuhan Per bulan (Ton)											
			Januari	Februari	Maret	April	Mei	Jun	Juli	Agustus	September	Oktober	November	Desember
1	Martapura	85.11	0.24	0.28	19.30	8.42	9.35	9.25	8.86	0.20	0.36	8.61	19.44	0.79
2	Bunga Mayang	103.46	0.24	3.79	3.17	3.86	11.36	7.13	20.89	3.64	7.24	10.94	11.85	19.33
3	Jayapura	656.70	68.64	32.88	41.74	11.68	9.71	6.80	6.62	5.63	9.99	204.26	198.58	60.17
4	BP. Peliung	266.21	0.24	0.28	0.42	36.42	0.35	0.25	0.24	41.20	41.36	64.61	60.84	20.00
5	Buay Madang	219.46	20.24	15.28	20.67	20.42	20.35	18.25	10.24	15.20	15.36	15.61	31.09	16.75
6	Buay Madang Timur	709.07	41.59	30.58	77.85	67.85	64.84	40.75	45.11	43.60	45.27	56.23	111.54	83.86
7	Buay Pemuka Bangsa Raja	158.23	15.81	0.28	0.42	15.99	62.63	21.01	0.24	0.20	0.36	29.28	11.22	0.79
8	Madang Suku I	116.72	14.60	0.28	16.42	20.78	10.35	0.25	0.24	0.20	0.36	24.61	16.84	11.79
9	Madang Suku II	225.10	30.24	15.28	15.42	20.42	20.35	5.25	5.24	5.20	5.36	20.71	40.84	40.79
10	Madang Suku III	408.13	24.56	12.56	52.06	60.96	24.37	4.25	43.10	25.30	6.04	70.07	71.47	13.39
11	Belitang Madang Raya	206.22	0.24	0.28	24.42	24.42	24.35	24.25	0.24	0.20	24.36	24.61	34.06	24.79
12	Belitang Jaya	331.60	44.24	37.28	27.42	17.42	27.35	44.25	44.24	22.80	0.36	13.61	24.84	32.79
13	Belitang Mulya	264.27	59.46	7.88	11.68	24.12	9.71	7.04	6.62	5.63	9.99	69.03	30.94	22.17
14	Belitang	491.12	61.19	68.72	45.30	12.38	61.30	52.82	3.47	0.20	52.36	62.10	70.49	0.79
15	Belitang II	101.38	0.22	0.28	48.92	0.42	0.35	0.25	0.24	0.20	0.36	48.80	0.84	0.50
16	Belitang III	797.57	7.04	7.88	160.32	140.48	61.25	7.04	6.62	5.63	9.99	94.45	223.18	73.69
17	Semendawai Suku III	409.66	50.24	0.28	25.44	9.42	104.01	57.56	39.63	0.20	52.81	52.44	25.84	0.79
18	Semendawai Timur	251.91	0.24	0.28	92.07	0.42	0.35	0.25	0.24	0.20	0.36	50.61	92.49	14.40
19	Semendawai Barat	94.90	0.24	0.28	0.42	43.92	0.35	0.25	0.24	0.20	26.01	21.36	0.84	0.79
20	Cempaka	48.23	0.24	0.28	0.42	0.42	0.35	0.25	0.24	10.20	10.36	10.61	14.07	0.79
Jumlah		5,945.05	439.75	229.93	683.89	531.22	523.03	307.15	242.56	185.83	318.66	952.55	1,091.31	439.16

SIGN

BUPATI OGAN KOMERING ULU TIMUR,


H. HERMAN DERU

LAMPIRAN VI : PERATURAN BUPATI OKU TIMUR  
NOMOR : TAHUN 2015  
TANGGAL : JANUARI 2015

ALOKASI PUPUK BERSUBSIDI SEKTOR PERTANIAN TAHUN 2015  
MENURUT SUBSEKTOR DAN SEBARAN PERBULAN

JENIS PUPUK : ORGANIK : OKU TIMUR (Dalam Ton)

No	Subsektor	Jumlah Alokasi	Kebutuhan Per bulan (Ton)											
			Januari	Februari	Maret	April	Mei	Juni	Juli	Agustus	September	Oktober	November	Desember
1	Tanaman Pangan	4,289.41	397.54	185.29	333.51	446.97	467.94	267.52	204.99	133.44	241.48	736.20	598.67	275.84
2	Hortikultura	321.09	-	-	-	18.00	-	-	-	20.50	20.50	119.09	105.00	38.00
3	Perkebunan Rakyat	797.25	42.21	44.64	67.12	66.25	55.09	39.63	37.57	31.89	56.68	97.26	133.59	125.32
4	Peternakan	537.30	-	-	283.26	-	-	-	-	-	-	-	254.05	-
5	Perikanan Budi daya	-	-	-	-	-	-	-	-	-	-	-	-	-
Jumlah		5,945.05	439.75	229.93	683.89	531.22	523.03	307.15	242.56	185.83	318.66	952.55	1,091.31	439.16

BUPATI OGAN KOMERING ULU TIMUR,  
  
H. HERMAN DERU