



PRESIDEN
REPUBLIK INDONESIA

LAMPIRAN V.10
RINCIAN DANA ALOKASI UMUM
MENURUT PROVINSI/KABUPATEN/KOTA
TAHUN ANGGARAN 2022

(dalam ribuan rupiah)

NO.	NAMA DAERAH	DANA ALOKASI UMUM
(1)	(2)	(3)
1	Provinsi Aceh	1.947.783.847
2	Kab. Aceh Barat	543.825.941
3	Kab. Aceh Besar	746.906.382
4	Kab. Aceh Selatan	595.943.979
5	Kab. Aceh Singkil	407.073.542
6	Kab. Aceh Tengah	565.665.428
7	Kab. Aceh Tenggara	539.841.465
8	Kab. Aceh Timur	760.233.269
9	Kab. Aceh Utara	882.657.786
10	Kab. Bireuen	801.251.152
11	Kab. Pidie	823.251.463
12	Kab. Simeulue	419.892.376
13	Kota Banda Aceh	539.238.114
14	Kota Sabang	332.134.428
15	Kota Langsa	407.519.092
16	Kota Lhokseumawe	418.626.656
17	Kab. Gayo Lues	420.433.218
18	Kab. Aceh Barat Daya	411.099.627
19	Kab. Aceh Jaya	393.215.559
20	Kab. Nagan Raya	477.405.680
21	Kab. Aceh Tamiang	488.964.332
22	Kab. Bener Meriah	418.060.203
23	Kab. Pidie Jaya	404.301.754
24	Kota Subulussalam	314.289.551
25	Provinsi Sumatera Utara	2.463.686.589
26	Kab. Asahan	818.693.947
27	Kab. Dairi	557.382.089
28	Kab. Deli Serdang	1.354.889.566
29	Kab. Karo	679.135.837
30	Kab. Labuhanbatu	638.234.403
31	Kab. Langkat	1.081.981.083
32	Kab. Mandailing Natal	743.340.668
33	Kab. Nias	412.621.552
34	Kab. Simalungun	1.120.786.035



PRESIDEN
REPUBLIK INDONESIA

LAMPIRAN V.10
RINCIAN DANA ALOKASI UMUM
MENURUT PROVINSI/KABUPATEN/KOTA
TAHUN ANGGARAN 2022

(dalam ribuan rupiah)

NO.	NAMA DAERAH	DANA ALOKASI UMUM
(1)	(2)	(3)
35	Kab. Tapanuli Selatan	595.549.093
36	Kab. Tapanuli Tengah	603.228.847
37	Kab. Tapanuli Utara	597.808.962
38	Kab. Toba	510.871.853
39	Kota Binjai	532.627.031
40	Kota Medan	1.526.073.171
41	Kota Pematang Siantar	556.772.164
42	Kota Sibolga	384.535.437
43	Kota Tanjung Balai	403.249.168
44	Kota Tebing Tinggi	386.845.565
45	Kota Padangsidimpuan	468.092.452
46	Kab. Pakpak Bharat	318.945.304
47	Kab. Nias Selatan	617.556.640
48	Kab. Humbang Hasundutan	481.987.960
49	Kab. Serdang Bedagai	718.135.179
50	Kab. Samosir	414.328.359
51	Kab. Batu Bara	555.512.477
52	Kab. Padang Lawas	490.835.624
53	Kab. Padang Lawas Utara	513.951.816
54	Kab. Labuhanbatu Selatan	472.807.253
55	Kab. Labuhanbatu Utara	552.684.492
56	Kab. Nias Utara	389.171.996
57	Kab. Nias Barat	330.192.600
58	Kota Gunungsitoli	399.419.428
59	Provinsi Sumatera Barat	1.887.033.911
60	Kab. Lima Puluh Kota	686.668.871
61	Kab. Agam	745.501.923
62	Kab. Kepulauan Mentawai	549.794.757
63	Kab. Padang Pariaman	706.486.730
64	Kab. Pasaman	551.732.418
65	Kab. Pesisir Selatan	777.545.595
66	Kab. Sijunjung	502.198.374
67	Kab. Solok	654.499.415
68	Kab. Tanah Datar	637.174.929



PRESIDEN
REPUBLIK INDONESIA

LAMPIRAN V.10
RINCIAN DANA ALOKASI UMUM
MENURUT PROVINSI/KABUPATEN/KOTA
TAHUN ANGGARAN 2022

(dalam ribuan rupiah)

NO.	NAMA DAERAH	DANA ALOKASI UMUM
(1)	(2)	(3)
69	Kota Bukit Tinggi	421.334.282
70	Kota Padang Panjang	346.447.747
71	Kota Padang	1.044.871.353
72	Kota Payakumbuh	413.827.474
73	Kota Sawahlunto	341.393.550
74	Kota Solok	369.336.357
75	Kota Pariaman	382.767.313
76	Kab. Pasaman Barat	597.346.929
77	Kab. Dharmasraya	472.606.168
78	Kab. Solok Selatan	437.443.271
79	Provinsi Riau	1.455.383.959
80	Kab. Bengkalis	338.312.985
81	Kab. Indragiri Hilir	885.858.086
82	Kab. Indragiri Hulu	630.760.891
83	Kab. Kampar	768.144.602
84	Kab. Kuantan Singingi	600.053.050
85	Kab. Pelalawan	596.380.358
86	Kab. Rokan Hilir	495.023.160
87	Kab. Rokan Hulu	642.947.308
88	Kab. Siak	369.707.154
89	Kota Dumai	429.554.051
90	Kota Pekanbaru	800.145.136
91	Kab. Kepulauan Meranti	407.577.804
92	Provinsi Jambi	1.284.884.150
93	Kab. Batanghari	560.125.901
94	Kab. Bungo	589.404.249
95	Kab. Kerinci	557.771.989
96	Kab. Merangin	658.892.837
97	Kab. Muaro Jambi	620.129.875
98	Kab. Sarolangun	529.502.380
99	Kab. Tanjung Jabung Barat	479.788.318
100	Kab. Tanjung Jabung Timur	514.988.353
101	Kab. Tebo	528.684.400
102	Kota Jambi	675.288.713



PRESIDEN
REPUBLIK INDONESIA

LAMPIRAN V.10
RINCIAN DANA ALOKASI UMUM
MENURUT PROVINSI/KABUPATEN/KOTA
TAHUN ANGGARAN 2022

(dalam ribuan rupiah)

NO.	NAMA DAERAH	DANA ALOKASI UMUM
(1)	(2)	(3)
103	Kota Sungai Penuh	405.067.761
104	Provinsi Sumatera Selatan	1.563.041.287
105	Kab. Lahat	640.553.208
106	Kab. Musi Banyuasin	374.562.563
107	Kab. Musi Rawas	587.338.179
108	Kab. Muara Enim	606.756.199
109	Kab. Ogan Komering Ilir	967.657.461
110	Kab. Ogan Komering Ulu	590.080.276
111	Kota Palembang	1.207.730.107
112	Kota Prabumulih	392.368.815
113	Kota Pagar Alam	365.676.108
114	Kota Lubuk Linggau	441.802.413
115	Kab. Banyuasin	876.013.711
116	Kab. Ogan Ilir	579.569.016
117	Kab. Ogan Komering Ulu Timur	743.468.343
118	Kab. Ogan Komering Ulu Selatan	581.290.776
119	Kab. Empat Lawang	398.163.201
120	Kab. Penukal Abab Lematang Ilir	291.104.702
121	Kab. Musi Rawas Utara	362.621.650
122	Provinsi Bengkulu	1.213.764.868
123	Kab. Bengkulu Selatan	513.903.304
124	Kab. Bengkulu Utara	580.035.368
125	Kab. Rejang Lebong	553.778.571
126	Kota Bengkulu	635.162.215
127	Kab. Kaur	408.812.452
128	Kab. Seluma	468.688.044
129	Kab. Mukomuko	452.918.047
130	Kab. Lebong	370.515.620
131	Kab. Kepahiang	395.317.091
132	Kab. Bengkulu Tengah	400.452.040
133	Provinsi Lampung	1.726.296.248
134	Kab. Lampung Barat	492.394.862
135	Kab. Lampung Selatan	947.733.529
136	Kab. Lampung Tengah	1.233.938.840



PRESIDEN
REPUBLIK INDONESIA

LAMPIRAN V.10
RINCIAN DANA ALOKASI UMUM
MENURUT PROVINSI/KABUPATEN/KOTA
TAHUN ANGGARAN 2022

(dalam ribuan rupiah)

NO.	NAMA DAERAH	DANA ALOKASI UMUM
(1)	(2)	(3)
137	Kab. Lampung Utara	868.735.213
138	Kab. Lampung Timur	996.893.721
139	Kab. Tanggamus	711.914.649
140	Kab. Tulang Bawang	571.687.479
141	Kab. Way Kanan	616.918.686
142	Kota Bandar Lampung	1.002.213.665
143	Kota Metro	427.590.058
144	Kab. Pesawaran	611.838.446
145	Kab. Pringsewu	569.803.319
146	Kab. Mesuji	403.974.381
147	Kab. Tulang Bawang Barat	437.174.360
148	Kab. Pesisir Barat	402.002.138
149	Provinsi DKI Jakarta	-
150	Provinsi Jawa Barat	3.015.641.290
151	Kab. Bandung	1.947.251.242
152	Kab. Bekasi	1.097.123.037
153	Kab. Bogor	1.865.830.791
154	Kab. Ciamis	1.099.393.370
155	Kab. Cianjur	1.483.406.286
156	Kab. Cirebon	1.407.550.394
157	Kab. Garut	1.665.908.667
158	Kab. Indramayu	1.282.966.828
159	Kab. Karawang	1.199.911.350
160	Kab. Kuningan	1.112.116.937
161	Kab. Majalengka	1.112.419.642
162	Kab. Purwakarta	799.002.962
163	Kab. Subang	1.182.520.441
164	Kab. Sukabumi	1.491.039.889
165	Kab. Sumedang	1.058.905.256
166	Kab. Tasikmalaya	1.375.992.285
167	Kota Bandung	1.566.037.358
168	Kota Bekasi	1.137.891.061
169	Kota Bogor	751.862.545
170	Kota Cirebon	536.524.293



PRESIDEN
REPUBLIK INDONESIA

LAMPIRAN V.10
RINCIAN DANA ALOKASI UMUM
MENURUT PROVINSI/KABUPATEN/KOTA
TAHUN ANGGARAN 2022

(dalam ribuan rupiah)

NO.	NAMA DAERAH	DANA ALOKASI UMUM
(1)	(2)	(3)
171	Kota Depok	843.688.626
172	Kota Sukabumi	463.567.655
173	Kota Tasikmalaya	742.097.940
174	Kota Cimahi	530.425.978
175	Kota Banjar	346.807.146
176	Kab. Bandung Barat	1.012.676.514
177	Kab. Pangandaran	505.200.629
178	Provinsi Jawa Tengah	3.435.721.631
179	Kab. Banjarnegara	895.961.511
180	Kab. Banyumas	1.289.633.614
181	Kab. Batang	737.685.667
182	Kab. Blora	863.598.364
183	Kab. Boyolali	944.891.188
184	Kab. Brebes	1.239.370.246
185	Kab. Cilacap	1.274.344.606
186	Kab. Demak	856.667.569
187	Kab. Grobogan	1.034.216.110
188	Kab. Jepara	928.866.409
189	Kab. Karanganyar	903.630.027
190	Kab. Kebumen	1.179.288.910
191	Kab. Kendal	901.810.918
192	Kab. Klaten	1.149.421.184
193	Kab. Kudus	747.504.503
194	Kab. Magelang	975.296.878
195	Kab. Pati	1.107.122.582
196	Kab. Pekalongan	871.105.712
197	Kab. Pemalang	1.107.792.827
198	Kab. Purbalingga	830.529.715
199	Kab. Purworejo	913.937.548
200	Kab. Rembang	718.204.574
201	Kab. Semarang	897.099.063
202	Kab. Sragen	984.484.500
203	Kab. Sukoharjo	847.875.034
204	Kab. Tegal	1.077.039.778



PRESIDEN
REPUBLIK INDONESIA

LAMPIRAN V.10
RINCIAN DANA ALOKASI UMUM
MENURUT PROVINSI/KABUPATEN/KOTA
TAHUN ANGGARAN 2022

(dalam ribuan rupiah)

NO.	NAMA DAERAH	DANA ALOKASI UMUM
(1)	(2)	(3)
205	Kab. Temanggung	753.174.275
206	Kab. Wonogiri	1.059.941.416
207	Kab. Wonosobo	792.381.589
208	Kota Magelang	409.629.499
209	Kota Pekalongan	426.399.738
210	Kota Salatiga	418.013.566
211	Kota Semarang	1.167.622.970
212	Kota Surakarta	781.825.148
213	Kota Tegal	451.704.750
214	Provinsi DI Yogyakarta	1.224.852.487
215	Kab. Bantul	911.168.107
216	Kab. Gunungkidul	868.017.352
217	Kab. Kulon Progo	648.511.047
218	Kab. Sleman	925.964.567
219	Kota Yogyakarta	617.524.294
220	Provinsi Jawa Timur	3.652.119.082
221	Kab. Bangkalan	933.349.619
222	Kab. Banyuwangi	1.292.954.428
223	Kab. Blitar	1.043.910.472
224	Kab. Bojonegoro	870.125.915
225	Kab. Bondowoso	843.301.657
226	Kab. Gresik	870.446.047
227	Kab. Jember	1.607.489.075
228	Kab. Jombang	1.005.652.395
229	Kab. Kediri	1.149.914.158
230	Kab. Lamongan	1.086.400.453
231	Kab. Lumajang	899.452.272
232	Kab. Madiun	808.127.553
233	Kab. Magetan	837.710.006
234	Kab. Malang	1.558.477.503
235	Kab. Mojokerto	903.718.844
236	Kab. Nganjuk	982.963.245
237	Kab. Ngawi	966.397.195
238	Kab. Pacitan	731.754.165



PRESIDEN
REPUBLIK INDONESIA

LAMPIRAN V.10
RINCIAN DANA ALOKASI UMUM
MENURUT PROVINSI/KABUPATEN/KOTA
TAHUN ANGGARAN 2022

(dalam ribuan rupiah)

NO.	NAMA DAERAH	DANA ALOKASI UMUM
(1)	(2)	(3)
239	Kab. Pamekasan	791.549.034
240	Kab. Pasuruan	1.096.961.554
241	Kab. Ponorogo	979.474.402
242	Kab. Probolinggo	926.631.817
243	Kab. Sampang	782.215.299
244	Kab. Sidoarjo	1.132.080.961
245	Kab. Situbondo	744.920.418
246	Kab. Sumenep	1.082.451.781
247	Kab. Trenggalek	823.518.272
248	Kab. Tuban	960.230.004
249	Kab. Tulungagung	1.062.757.430
250	Kota Blitar	393.968.854
251	Kota Kediri	569.724.453
252	Kota Madiun	465.495.171
253	Kota Malang	792.693.133
254	Kota Mojokerto	367.576.298
255	Kota Pasuruan	403.383.780
256	Kota Probolinggo	430.613.654
257	Kota Surabaya	1.182.439.723
258	Kota Batu	445.511.050
259	Provinsi Kalimantan Barat	1.572.247.838
260	Kab. Bengkayang	543.574.136
261	Kab. Landak	608.634.091
262	Kab. Kapuas Hulu	893.022.913
263	Kab. Ketapang	1.034.131.410
264	Kab. Mempawah	531.669.620
265	Kab. Sambas	804.339.073
266	Kab. Sanggau	741.779.049
267	Kab. Sintang	838.160.435
268	Kota Pontianak	646.760.997
269	Kota Singkawang	457.023.658
270	Kab. Sekadau	464.250.612
271	Kab. Melawi	554.276.092
272	Kab. Kayong Utara	445.774.205



PRESIDEN
REPUBLIK INDONESIA

LAMPIRAN V.10
RINCIAN DANA ALOKASI UMUM
MENURUT PROVINSI/KABUPATEN/KOTA
TAHUN ANGGARAN 2022

(dalam ribuan rupiah)

NO.	NAMA DAERAH	DANA ALOKASI UMUM
(1)	(2)	(3)
273	Kab. Kubu Raya	719.085.365
274	Provinsi Kalimantan Tengah	1.431.363.200
275	Kab. Barito Selatan	517.055.110
276	Kab. Barito Utara	501.624.803
277	Kab. Kapuas	778.146.334
278	Kab. Kotawaringin Barat	593.355.915
279	Kab. Kotawaringin Timur	761.133.294
280	Kota Palangkaraya	592.472.958
281	Kab. Katingan	627.676.390
282	Kab. Seruyan	560.402.241
283	Kab. Sukamara	382.001.321
284	Kab. Lamandau	420.223.849
285	Kab. Gunung Mas	511.464.950
286	Kab. Pulang Pisau	515.815.678
287	Kab. Murung Raya	616.067.644
288	Kab. Barito Timur	437.443.208
289	Provinsi Kalimantan Selatan	1.093.343.743
290	Kab. Banjar	674.149.822
291	Kab. Barito Kuala	526.801.142
292	Kab. Hulu Sungai Selatan	474.753.627
293	Kab. Hulu Sungai Tengah	478.160.029
294	Kab. Hulu Sungai Utara	447.697.809
295	Kab. Kotabaru	584.509.383
296	Kab. Tabalong	451.421.653
297	Kab. Tanah Laut	494.306.446
298	Kab. Tapin	416.699.835
299	Kota Banjarbaru	411.679.729
300	Kota Banjarmasin	659.847.387
301	Kab. Balangan	346.527.140
302	Kab. Tanah Bumbu	428.237.770
303	Provinsi Kalimantan Timur	828.907.266
304	Kab. Berau	547.451.781
305	Kab. Kutai Kartanegara	449.315.895
306	Kab. Kutai Barat	544.622.975



PRESIDEN
REPUBLIK INDONESIA

LAMPIRAN V.10
RINCIAN DANA ALOKASI UMUM
MENURUT PROVINSI/KABUPATEN/KOTA
TAHUN ANGGARAN 2022

(dalam ribuan rupiah)

NO.	NAMA DAERAH	DANA ALOKASI UMUM
(1)	(2)	(3)
307	Kab. Kutai Timur	560.135.883
308	Kab. Paser	376.914.440
309	Kota Balikpapan	428.306.693
310	Kota Bontang	225.977.741
311	Kota Samarinda	660.405.062
312	Kab. Penajam Paser Utara	272.437.796
313	Kab. Mahakam Ulu	443.038.268
314	Provinsi Sulawesi Utara	1.330.463.660
315	Kab. Bolaang Mongondow	511.266.733
316	Kab. Minahasa	614.935.145
317	Kab. Kepulauan Sangihe	494.152.589
318	Kota Bitung	464.686.698
319	Kota Manado	702.057.099
320	Kab. Kepulauan Talaud	458.306.668
321	Kab. Minahasa Selatan	501.161.793
322	Kota Tomohon	393.387.326
323	Kab. Minahasa Utara	468.182.610
324	Kab. Kep. Siau Tagulandang Biaro	361.963.958
325	Kota Kotamobagu	353.039.596
326	Kab. Bolaang Mongondow Utara	348.896.970
327	Kab. Minahasa Tenggara	379.906.431
328	Kab. Bolaang Mongondow Timur	324.405.495
329	Kab. Bolaang Mongondow Selatan	328.616.753
330	Provinsi Sulawesi Tengah	1.494.941.239
331	Kab. Banggai	805.938.719
332	Kab. Banggai Kepulauan	441.263.415
333	Kab. Buol	477.755.362
334	Kab. Toli Toli	579.299.327
335	Kab. Donggala	619.609.701
336	Kab. Morowali	458.893.660
337	Kab. Poso	672.294.065
338	Kota Palu	636.284.819
339	Kab. Parigi Moutong	720.186.220
340	Kab. Tojo Una Una	544.410.196



PRESIDEN
REPUBLIK INDONESIA

LAMPIRAN V.10
RINCIAN DANA ALOKASI UMUM
MENURUT PROVINSI/KABUPATEN/KOTA
TAHUN ANGGARAN 2022

(dalam ribuan rupiah)

NO.	NAMA DAERAH	DANA ALOKASI UMUM
(1)	(2)	(3)
341	Kab. Sigi	579.175.622
342	Kab. Banggai Laut	386.229.968
343	Kab. Morowali Utara	533.286.782
344	Provinsi Sulawesi Selatan	2.340.040.525
345	Kab. Bantaeng	468.052.247
346	Kab. Barru	482.675.239
347	Kab. Bone	996.360.633
348	Kab. Bulukumba	659.907.896
349	Kab. Enrekang	496.696.804
350	Kab. Gowa	795.804.286
351	Kab. Jeneponto	604.867.921
352	Kab. Luwu	647.617.174
353	Kab. Luwu Utara	617.420.659
354	Kab. Maros	660.026.786
355	Kab. Pangkajene dan Kepulauan	702.238.532
356	Kota Palopo	487.717.402
357	Kab. Luwu Timur	503.126.813
358	Kab. Pinrang	661.435.610
359	Kab. Sinjai	542.287.308
360	Kab. Kepulauan Selayar	560.595.329
361	Kab. Sidenreng Rappang	575.549.310
362	Kab. Soppeng	579.187.870
363	Kab. Takalar	564.934.568
364	Kab. Tana Toraja	537.324.447
365	Kab. Wajo	668.126.385
366	Kota Pare Pare	429.881.874
367	Kota Makassar	1.257.670.897
368	Kab. Toraja Utara	498.503.368
369	Provinsi Sulawesi Tenggara	1.456.620.465
370	Kab. Buton	395.460.748
371	Kab. Konawe	654.840.854
372	Kab. Kolaka	542.631.257
373	Kab. Muna	611.804.752
374	Kota Kendari	629.053.541



PRESIDEN
REPUBLIK INDONESIA

LAMPIRAN V.10
RINCIAN DANA ALOKASI UMUM
MENURUT PROVINSI/KABUPATEN/KOTA
TAHUN ANGGARAN 2022

(dalam ribuan rupiah)

NO.	NAMA DAERAH	DANA ALOKASI UMUM
(1)	(2)	(3)
375	Kota Bau Bau	486.630.411
376	Kab. Konawe Selatan	661.712.484
377	Kab. Bombana	449.798.400
378	Kab. Wakatobi	439.094.930
379	Kab. Kolaka Utara	455.008.254
380	Kab. Konawe Utara	421.367.680
381	Kab. Buton Utara	385.010.964
382	Kab. Konawe Kepulauan	300.065.908
383	Kab. Kolaka Timur	379.028.144
384	Kab. Muna Barat	336.932.590
385	Kab. Buton Tengah	340.057.923
386	Kab. Buton Selatan	335.320.148
387	Provinsi Bali	1.201.511.839
388	Kab. Badung	330.011.170
389	Kab. Bangli	525.978.399
390	Kab. Buleleng	890.141.572
391	Kab. Gianyar	637.644.039
392	Kab. Jembrana	513.845.294
393	Kab. Karangasem	700.663.380
394	Kab. Klungkung	494.287.735
395	Kab. Tabanan	746.276.084
396	Kota Denpasar	609.734.565
397	Provinsi Nusa Tenggara Barat	1.478.509.073
398	Kab. Bima	833.301.560
399	Kab. Dompu	536.573.279
400	Kab. Lombok Barat	717.540.694
401	Kab. Lombok Tengah	939.405.513
402	Kab. Lombok Timur	1.072.534.185
403	Kab. Sumbawa	781.730.762
404	Kota Mataram	569.742.255
405	Kota Bima	432.159.814
406	Kab. Sumbawa Barat	371.041.136
407	Kab. Lombok Utara	374.284.147
408	Provinsi Nusa Tenggara Timur	1.730.933.330



PRESIDEN
REPUBLIK INDONESIA

LAMPIRAN V.10
RINCIAN DANA ALOKASI UMUM
MENURUT PROVINSI/KABUPATEN/KOTA
TAHUN ANGGARAN 2022

(dalam ribuan rupiah)

NO.	NAMA DAERAH	DANA ALOKASI UMUM
(1)	(2)	(3)
409	Kab. Alor	566.240.969
410	Kab. Belu	466.681.212
411	Kab. Ende	587.010.907
412	Kab. Flores Timur	583.050.585
413	Kab. Kupang	629.437.173
414	Kab. Lembata	438.496.561
415	Kab. Manggarai	552.299.937
416	Kab. Ngada	439.602.004
417	Kab. Sikka	579.933.112
418	Kab. Sumba Barat	373.384.668
419	Kab. Sumba Timur	597.856.916
420	Kab. Timor Tengah Selatan	706.597.159
421	Kab. Timor Tengah Utara	554.794.481
422	Kota Kupang	609.915.054
423	Kab. Rote Ndao	420.312.379
424	Kab. Manggarai Barat	496.029.645
425	Kab. Nagekeo	407.517.873
426	Kab. Sumba Barat Daya	457.331.762
427	Kab. Sumba Tengah	330.446.192
428	Kab. Manggarai Timur	487.094.037
429	Kab. Sabu Raijua	337.332.898
430	Kab. Malaka	422.513.118
431	Provinsi Maluku	1.525.401.858
432	Kab. Kepulauan Tanimbar	525.794.951
433	Kab. Maluku Tengah	878.408.027
434	Kab. Maluku Tenggara	453.350.155
435	Kab. Buru	476.797.877
436	Kota Ambon	621.203.847
437	Kab. Seram Bagian Barat	561.546.470
438	Kab. Seram Bagian Timur	502.009.628
439	Kab. Kepulauan Aru	555.383.670
440	Kota Tual	363.800.033
441	Kab. Maluku Barat Daya	532.204.473
442	Kab. Buru Selatan	400.746.716



PRESIDEN
REPUBLIK INDONESIA

LAMPIRAN V.10
RINCIAN DANA ALOKASI UMUM
MENURUT PROVINSI/KABUPATEN/KOTA
TAHUN ANGGARAN 2022

(dalam ribuan rupiah)

NO.	NAMA DAERAH	DANA ALOKASI UMUM
(1)	(2)	(3)
443	Provinsi Papua	2.314.920.067
444	Kab. Biak Numfor	532.363.441
445	Kab. Jayapura	629.527.573
446	Kab. Jayawijaya	662.518.235
447	Kab. Merauke	1.122.851.373
448	Kab. Mimika	550.841.316
449	Kab. Nabire	662.363.758
450	Kab. Paniai	538.889.485
451	Kab. Puncak Jaya	690.770.380
452	Kab. Kepulauan Yapen	513.130.572
453	Kota Jayapura	580.485.618
454	Kab. Sarmi	631.560.556
455	Kab. Keerom	492.219.568
456	Kab. Yahukimo	695.666.855
457	Kab. Pegunungan Bintang	764.629.326
458	Kab. Tolikara	677.982.398
459	Kab. Boven Digoel	746.663.814
460	Kab. Mappi	697.790.298
461	Kab. Asmat	815.868.403
462	Kab. Waropen	522.616.999
463	Kab. Supiori	408.327.705
464	Kab. Mamberamo Raya	669.250.559
465	Kab. Mamberamo Tengah	592.696.848
466	Kab. Yalimo	561.979.012
467	Kab. Lanny Jaya	597.590.991
468	Kab. Nduga	560.571.126
469	Kab. Dogiyai	454.617.213
470	Kab. Puncak	736.247.211
471	Kab. Intan Jaya	629.502.649
472	Kab. Deiyai	447.601.680
473	Provinsi Maluku Utara	1.223.453.650
474	Kab. Halmahera Tengah	411.186.722
475	Kota Ternate	588.615.360
476	Kab. Halmahera Barat	456.627.847



PRESIDEN
REPUBLIK INDONESIA

LAMPIRAN V.10
RINCIAN DANA ALOKASI UMUM
MENURUT PROVINSI/KABUPATEN/KOTA
TAHUN ANGGARAN 2022

(dalam ribuan rupiah)

NO.	NAMA DAERAH	DANA ALOKASI UMUM
(1)	(2)	(3)
477	Kab. Halmahera Timur	443.769.351
478	Kab. Halmahera Selatan	694.880.031
479	Kab. Halmahera Utara	450.753.682
480	Kab. Kepulauan Sula	450.292.909
481	Kota Tidore Kepulauan	504.088.132
482	Kab. Pulau Morotai	360.907.950
483	Kab. Pulau Taliabu	329.026.044
484	Provinsi Banten	1.071.260.267
485	Kab. Lebak	1.014.969.505
486	Kab. Pandeglang	1.111.234.459
487	Kab. Serang	1.021.090.210
488	Kab. Tangerang	1.115.215.153
489	Kota Cilegon	586.064.288
490	Kota Tangerang	827.928.901
491	Kota Serang	604.815.966
492	Kota Tangerang Selatan	552.258.319
493	Provinsi Kepulauan Bangka Belitung	940.858.778
494	Kab. Bangka	490.539.118
495	Kab. Belitung	453.691.144
496	Kota Pangkal Pinang	424.862.442
497	Kab. Bangka Selatan	435.231.369
498	Kab. Bangka Tengah	417.898.398
499	Kab. Bangka Barat	420.296.956
500	Kab. Belitung Timur	416.123.631
501	Provinsi Gorontalo	940.903.029
502	Kab. Boalemo	422.520.030
503	Kab. Gorontalo	611.185.280
504	Kota Gorontalo	481.877.171
505	Kab. Pohuwato	481.613.630
506	Kab. Bone Bolango	452.419.931
507	Kab. Gorontalo Utara	377.664.009
508	Provinsi Kepulauan Riau	1.092.929.539
509	Kab. Natuna	392.551.408
510	Kab. Kepulauan Anambas	368.970.082



PRESIDEN
REPUBLIK INDONESIA

LAMPIRAN V.10
RINCIAN DANA ALOKASI UMUM
MENURUT PROVINSI/KABUPATEN/KOTA
TAHUN ANGGARAN 2022

(dalam ribuan rupiah)

NO.	NAMA DAERAH	DANA ALOKASI UMUM
(1)	(2)	(3)
511	Kab. Karimun	417.642.353
512	Kota Batam	627.464.615
513	Kota Tanjung Pinang	448.777.293
514	Kab. Lingga	455.214.962
515	Kab. Bintan	477.093.608
516	Provinsi Papua Barat	1.307.710.344
517	Kab. Fak Fak	641.700.770
518	Kab. Manokwari	491.575.047
519	Kab. Sorong	496.641.880
520	Kota Sorong	457.994.121
521	Kab. Raja Ampat	644.234.374
522	Kab. Sorong Selatan	434.873.296
523	Kab. Teluk Bintuni	494.344.389
524	Kab. Teluk Wondama	422.301.104
525	Kab. Kaimana	569.173.342
526	Kab. Maybrat	401.833.080
527	Kab. Tambrau	463.243.481
528	Kab. Manokwari Selatan	317.050.694
529	Kab. Pegunungan Arfak	344.097.123
530	Provinsi Sulawesi Barat	972.189.180
531	Kab. Majene	486.476.378
532	Kab. Mamuju	593.740.140
533	Kab. Polewali Mandar	664.134.140
534	Kab. Mamasa	490.054.190
535	Kab. Pasangkayu	453.872.270
536	Kab. Mamuju Tengah	334.410.183
537	Provinsi Kalimantan Utara	1.079.281.761
538	Kab. Bulungan	525.787.279
539	Kab. Malinau	782.097.116
540	Kab. Nunukan	505.057.181
541	Kota Tarakan	423.128.084
542	Kab. Tana Tidung	407.450.064
JUMLAH NASIONAL		378.000.000.000



PRESIDEN
REPUBLIK INDONESIA

LAMPIRAN V.11
RINCIAN DANA ALOKASI KHUSUS (DAK) FISIK
MENURUT PROVINSI/KABUPATEN/KOTA
TAHUN ANGGARAN 2022

A. DAK FISIK REGULER

(dalam ribuan rupiah)

No	Nama Daerah	Pendidikan					
		PAUD	SD	SMP	SMA	SMK	SKB
(1)	(2)	(3)	(4)	(5)	(6)	(7)	(8)
1	Provinsi Aceh	-	-	-	75.922.399	120.728.628	-
2	Kab. Aceh Barat	1.698.552	16.581.975	5.257.109	-	-	-
3	Kab. Aceh Besar	656.198	14.233.649	6.987.742	-	-	-
4	Kab. Aceh Selatan	1.093.360	14.753.881	9.843.416	-	-	-
5	Kab. Aceh Singkil	3.795.419	18.999.000	11.641.176	-	-	-
6	Kab. Aceh Tengah	246.930	7.407.302	4.050.801	-	-	-
7	Kab. Aceh Tenggara	781.250	18.162.035	7.835.312	-	-	-



PRESIDEN
REPUBLIK INDONESIA

LAMPIRAN V.11
RINCIAN DANA ALOKASI KHUSUS (DAK) FISIK
MENURUT PROVINSI/KABUPATEN/KOTA
TAHUN ANGGARAN 2022

A. DAK FISIK REGULER

(dalam ribuan rupiah)

No	Nama Daerah	Pendidikan			Kesehatan dan Keluarga Berencana	
		SLB	Perpustakaan Daerah	Subtotal Pendidikan	Penguatan Penurunan Angka Kematian Ibu dan Bayi	Penguatan Percepatan Penurunan Stunting
(1)	(2)	(9)	(10)	(11)	(12)	(13)
1	Provinsi Aceh	16.492.766	500.000	213.643.793	-	4.278.531
2	Kab. Aceh Barat	-	307.616	23.845.252	10.721.760	1.193.705
3	Kab. Aceh Besar	-	-	21.877.589	2.517.500	191.659
4	Kab. Aceh Selatan	-	-	25.690.657	3.574.060	1.024.159
5	Kab. Aceh Singkil	-	4.915.119	39.350.714	2.740.893	114.460
6	Kab. Aceh Tengah	-	-	11.705.033	6.693.727	291.614
7	Kab. Aceh Tenggara	-	2.250.000	29.028.597	444.518	77.631



PRESIDEN
REPUBLIK INDONESIA

LAMPIRAN V.11
RINCIAN DANA ALOKASI KHUSUS (DAK) FISIK
MENURUT PROVINSI/KABUPATEN/KOTA
TAHUN ANGGARAN 2022

A. DAK FISIK REGULER

(dalam ribuan rupiah)

No	Nama Daerah	Kesehatan dan Keluarga Berencana				
		Pengendalian Penyakit	Penguatan Sistem Kesehatan	Kefarmasian	Keluarga Berencana	Subtotal Kesehatan dan Keluarga Berencana
(1)	(2)	(14)	(15)	(16)	(17)	(18)
1	Provinsi Aceh	-	-	9.703.014	-	13.981.545
2	Kab. Aceh Barat	1.873.511	9.630.001	2.452.919	219.705	26.091.601
3	Kab. Aceh Besar	2.649.166	615.350	4.422.739	1.360.698	11.757.112
4	Kab. Aceh Selatan	1.117.746	5.354.584	6.551.216	940.654	18.562.419
5	Kab. Aceh Singkil	689.569	2.575.011	3.830.496	1.054.258	11.004.687
6	Kab. Aceh Tengah	2.023.319	6.128.586	3.780.000	1.198.873	20.116.119
7	Kab. Aceh Tenggara	336.458	3.983.071	3.337.956	1.260.354	9.439.988



PRESIDEN
REPUBLIK INDONESIA

LAMPIRAN V.11
RINCIAN DANA ALOKASI KHUSUS (DAK) FISIK
MENURUT PROVINSI/KABUPATEN/KOTA
TAHUN ANGGARAN 2022

A. DAK FISIK REGULER

(dalam ribuan rupiah)

No	Nama Daerah	Jalan	Air Minum	Sanitasi	Perumahan dan Permukiman	TOTAL DAK FISIK REGULER
(1)	(2)	(19)	(20)	(21)	(22)	(23)
1	Provinsi Aceh	8.430.013	-	-	-	236.055.351
2	Kab. Aceh Barat	9.015.947	7.893.433	5.813.293	-	72.659.526
3	Kab. Aceh Besar	11.004.529	6.490.796	3.082.468	-	54.212.494
4	Kab. Aceh Selatan	9.431.672	7.320.364	-	315.000	61.320.112
5	Kab. Aceh Singkil	8.581.288	3.438.614	5.528.137	-	67.903.440
6	Kab. Aceh Tengah	9.052.087	7.837.268	5.065.735	-	53.776.242
7	Kab. Aceh Tenggara	8.958.879	5.592.709	4.216.163	-	57.236.336



PRESIDEN
REPUBLIK INDONESIA

LAMPIRAN V.11
RINCIAN DANA ALOKASI KHUSUS (DAK) FISIK
MENURUT PROVINSI/KABUPATEN/KOTA
TAHUN ANGGARAN 2022

B. DAK FISIK PENUGASAN

(dalam ribuan rupiah)

No	Nama Daerah	Jalan				Pariwisata
		Tema Penguatan Destinasi Pariwisata Prioritas dan Sentra Industri Kecil dan Menengah	Tema Pengembangan Food Estate dan Penguatan Kawasan Sentra Produksi Pertanian, Perikanan, dan Hewani	Tema Peningkatan Konektivitas Kawasan untuk Pembangunan Inklusif di Wilayah Nusa Tenggara, Maluku, dan Papua	Subtotal Jalan	Tema Penguatan Destinasi Pariwisata Prioritas dan Sentra Industri Kecil dan Menengah
(1)	(2)	(24)	(25)	(26)	(27)	(28)
1 Provinsi Aceh		-	-	-	-	-
2 Kab. Aceh Barat		-	-	-	-	-
3 Kab. Aceh Besar		-	12.671.299	-	12.671.299	-
4 Kab. Aceh Selatan		-	10.211.146	-	10.211.146	-
5 Kab. Aceh Singkil		-	6.137.377	-	6.137.377	-
6 Kab. Aceh Tengah		-	-	-	-	-
7 Kab. Aceh Tenggara		-	-	-	-	-



PRESIDEN
REPUBLIK INDONESIA

LAMPIRAN V.11
RINCIAN DANA ALOKASI KHUSUS (DAK) FISIK
MENURUT PROVINSI/KABUPATEN/KOTA
TAHUN ANGGARAN 2022

B. DAK FISIK PENUGASAN

(dalam ribuan rupiah)

No	Nama Daerah	Industri Kecil dan Menengah	Perdagangan		
		Tema Penguatan Destinasi Pariwisata Prioritas dan Sentra Industri Kecil dan Menengah	Tema Penguatan Destinasi Pariwisata Prioritas dan Sentra Industri Kecil dan Menengah	Tema Pengembangan Food Estate dan Penguatan Kawasan Sentra Produksi Pertanian, Perikanan, dan Hewani	Subtotal Perdagangan
(1)	(2)	(29)	(30)	(31)	(32)
1	Provinsi Aceh	-	-	-	-
2	Kab. Aceh Barat	-	-	-	-
3	Kab. Aceh Besar	-	-	-	-
4	Kab. Aceh Selatan	-	-	-	-
5	Kab. Aceh Singkil	-	-	-	-
6	Kab. Aceh Tengah	-	-	-	-
7	Kab. Aceh Tenggara	-	-	-	-



PRESIDEN
REPUBLIK INDONESIA

LAMPIRAN V.11
RINCIAN DANA ALOKASI KHUSUS (DAK) FISIK
MENURUT PROVINSI/KABUPATEN/KOTA
TAHUN ANGGARAN 2022

B. DAK FISIK PENUGASAN

(dalam ribuan rupiah)

No	Nama Daerah	Lingkungan Hidup			Usaha Mikro, Kecil, dan Menengah
		Tema Penguatan Destinasi Pariwisata Prioritas dan Sentra Industri Kecil dan Menengah	Tema Pengembangan Food Estate dan Penguatan Kawasan Sentra Produksi Pertanian, Perikanan, dan Hewani	Subtotal Lingkungan Hidup	Tema Penguatan Destinasi Pariwisata Prioritas dan Sentra Industri Kecil dan Menengah
(1)	(2)	(33)	(34)	(35)	(36)
1	Provinsi Aceh	-	673.400	673.400	-
2	Kab. Aceh Barat	-	-	-	-
3	Kab. Aceh Besar	-	-	-	-
4	Kab. Aceh Selatan	-	1.300.000	1.300.000	-
5	Kab. Aceh Singkil	-	1.760.000	1.760.000	-
6	Kab. Aceh Tengah	-	-	-	-
7	Kab. Aceh Tenggara	-	-	-	-



PRESIDEN
REPUBLIK INDONESIA

LAMPIRAN V.11
RINCIAN DANA ALOKASI KHUSUS (DAK) FISIK
MENURUT PROVINSI/KABUPATEN/KOTA
TAHUN ANGGARAN 2022

B. DAK FISIK PENUGASAN

(dalam ribuan rupiah)

No	Nama Daerah	Pertanian	Irigasi	Kehutanan	Kelautan dan Perikanan
		Tema Pengembangan Food Estate dan Penguatan Kawasan Sentra Produksi Pertanian, Perikanan, dan Hewani	Tema Pengembangan Food Estate dan Penguatan Kawasan Sentra Produksi Pertanian, Perikanan, dan Hewani	Tema Pengembangan Food Estate dan Penguatan Kawasan Sentra Produksi Pertanian, Perikanan, dan Hewani	Tema Pengembangan Food Estate dan Penguatan Kawasan Sentra Produksi Pertanian, Perikanan, dan Hewani
(1)	(2)	(37)	(38)	(39)	(40)
1	Provinsi Aceh	-	23.859.693	609.596	13.992.028
2	Kab. Aceh Barat	-	-	-	-
3	Kab. Aceh Besar	17.095.526	2.878.423	-	-
4	Kab. Aceh Selatan	9.414.892	4.244.453	-	3.049.181
5	Kab. Aceh Singkil	3.216.193	-	-	-
6	Kab. Aceh Tengah	-	-	-	-
7	Kab. Aceh Tenggara	-	-	-	-



PRESIDEN
REPUBLIK INDONESIA

LAMPIRAN V.11
RINCIAN DANA ALOKASI KHUSUS (DAK) FISIK
MENURUT PROVINSI/KABUPATEN/KOTA
TAHUN ANGGARAN 2022

B. DAK FISIK PENUGASAN

(dalam ribuan rupiah)

No	Nama Daerah	Transportasi Perdesaan	Transportasi Perairan	TOTAL DAK FISIK PENUGASAN	TOTAL DAK FISIK
		Tema Peningkatan Konektivitas Kawasan untuk Pembangunan Inklusif di Wilayah Nusa Tenggara, Maluku, dan Papua	Tema Peningkatan Konektivitas Kawasan untuk Pembangunan Inklusif di Wilayah Nusa Tenggara, Maluku, dan Papua		
(1)	(2)	(41)	(42)	(43)	(44)
1	Provinsi Aceh	-	-	39.134.717	275.190.068
2	Kab. Aceh Barat	-	-	-	72.659.526
3	Kab. Aceh Besar	-	-	32.645.248	86.857.742
4	Kab. Aceh Selatan	-	-	28.219.672	89.539.784
5	Kab. Aceh Singkil	-	-	11.113.570	79.017.010
6	Kab. Aceh Tengah	-	-	-	53.776.242
7	Kab. Aceh Tenggara	-	-	-	57.236.336



PRESIDEN
REPUBLIK INDONESIA

LAMPIRAN V.11
RINCIAN DANA ALOKASI KHUSUS (DAK) FISIK
MENURUT PROVINSI/KABUPATEN/KOTA
TAHUN ANGGARAN 2022

A. DAK FISIK REGULER

(dalam ribuan rupiah)

No	Nama Daerah	Pendidikan					
		PAUD	SD	SMP	SMA	SMK	SKB
(1)	(2)	(3)	(4)	(5)	(6)	(7)	(8)
8	Kab. Aceh Timur	1.377.882	9.907.744	2.853.930	-	-	-
9	Kab. Aceh Utara	547.354	30.760.280	12.258.274	-	-	-
10	Kab. Bireuen	1.714.854	21.489.908	8.915.549	-	-	-
11	Kab. Pidie	362.219	14.634.096	7.640.324	-	-	-
12	Kab. Simeulue	376.788	3.125.627	3.240.730	-	-	-
13	Kota Banda Aceh	401.975	4.882.060	7.797.032	-	-	-
14	Kota Sabang	1.474.813	9.231.241	6.508.421	-	-	699.158



PRESIDEN
REPUBLIK INDONESIA

LAMPIRAN V.11
RINCIAN DANA ALOKASI KHUSUS (DAK) FISIK
MENURUT PROVINSI/KABUPATEN/KOTA
TAHUN ANGGARAN 2022

A. DAK FISIK REGULER

(dalam ribuan rupiah)

No	Nama Daerah	Pendidikan			Kesehatan dan Keluarga Berencana	
		SLB	Perpustakaan Daerah	Subtotal Pendidikan	Penguatan Penurunan Angka Kematian Ibu dan Bayi	Penguatan Percepatan Penurunan Stunting
(1)	(2)	(9)	(10)	(11)	(12)	(13)
8	Kab. Aceh Timur	-	197.999	14.337.555	834.518	1.595.731
9	Kab. Aceh Utara	-	256.624	43.822.532	1.816.128	2.063.467
10	Kab. Bireuen	-	-	32.120.311	2.008.247	782.727
11	Kab. Pidie	-	304.614	22.941.253	969.353	1.513.896
12	Kab. Simeulue	-	512.694	7.255.839	1.259.950	-
13	Kota Banda Aceh	-	-	13.081.067	-	202.255
14	Kota Sabang	-	307.616	18.221.249	1.325.977	628.662



PRESIDEN
REPUBLIK INDONESIA

LAMPIRAN V.11
RINCIAN DANA ALOKASI KHUSUS (DAK) FISIK
MENURUT PROVINSI/KABUPATEN/KOTA
TAHUN ANGGARAN 2022

A. DAK FISIK REGULER

(dalam ribuan rupiah)

No	Nama Daerah	Kesehatan dan Keluarga Berencana				
		Pengendalian Penyakit	Penguatan Sistem Kesehatan	Kefarmasian	Keluarga Berencana	Subtotal Kesehatan dan Keluarga Berencana
(1)	(2)	(14)	(15)	(16)	(17)	(18)
8	Kab. Aceh Timur	1.096.276	1.566.614	7.427.515	742.814	13.263.468
9	Kab. Aceh Utara	2.675.992	3.416.604	6.430.445	847.435	17.250.071
10	Kab. Bireuen	1.703.860	2.566.234	4.143.419	1.282.500	12.486.987
11	Kab. Pidie	2.256.923	-	6.314.478	1.049.696	12.104.346
12	Kab. Simeulue	287.804	-	4.451.345	1.155.546	7.154.645
13	Kota Banda Aceh	1.876.253	22.446.679	2.330.273	944.917	27.800.377
14	Kota Sabang	4.181.574	5.303.520	1.609.501	470.797	13.520.031



PRESIDEN
REPUBLIK INDONESIA

LAMPIRAN V.11
RINCIAN DANA ALOKASI KHUSUS (DAK) FISIK
MENURUT PROVINSI/KABUPATEN/KOTA
TAHUN ANGGARAN 2022

A. DAK FISIK REGULER

(dalam ribuan rupiah)

No	Nama Daerah	Jalan	Air Minum	Sanitasi	Perumahan dan Permukiman	TOTAL DAK FISIK REGULER
(1)	(2)	(19)	(20)	(21)	(22)	(23)
8	Kab. Aceh Timur	17.774.032	9.132.984	4.012.416	-	58.520.455
9	Kab. Aceh Utara	22.029.338	9.382.304	6.008.203	-	98.492.448
10	Kab. Bireuen	28.513.867	7.117.167	3.082.468	-	83.320.800
11	Kab. Pidie	9.746.993	7.403.921	4.919.928	-	57.116.441
12	Kab. Simeulue	6.835.872	6.571.484	5.228.132	-	33.045.972
13	Kota Banda Aceh	5.576.608	4.467.529	3.618.041	-	54.543.622
14	Kota Sabang	5.586.742	3.708.000	-	-	41.036.022



PRESIDEN
REPUBLIK INDONESIA

LAMPIRAN V.11
RINCIAN DANA ALOKASI KHUSUS (DAK) FISIK
MENURUT PROVINSI/KABUPATEN/KOTA
TAHUN ANGGARAN 2022

B. DAK FISIK PENUGASAN

(dalam ribuan rupiah)

No	Nama Daerah	Jalan				Pariwisata
		Tema Penguatan Destinasi Pariwisata Prioritas dan Sentra Industri Kecil dan Menengah	Tema Pengembangan Food Estate dan Penguatan Kawasan Sentra Produksi Pertanian, Perikanan, dan Hewani	Tema Peningkatan Konektivitas Kawasan untuk Pembangunan Inklusif di Wilayah Nusa Tenggara, Maluku, dan Papua	Subtotal Jalan	Tema Penguatan Destinasi Pariwisata Prioritas dan Sentra Industri Kecil dan Menengah
(1)	(2)	(24)	(25)	(26)	(27)	(28)
8	Kab. Aceh Timur	-	16.524.633	-	16.524.633	-
9	Kab. Aceh Utara	-	21.029.662	-	21.029.662	-
10	Kab. Bireuen	-	12.352.196	-	12.352.196	-
11	Kab. Pidie	-	10.445.145	-	10.445.145	-
12	Kab. Simeulue	-	-	-	-	-
13	Kota Banda Aceh	-	7.033.862	-	7.033.862	-
14	Kota Sabang	-	-	-	-	-



PRESIDEN
REPUBLIK INDONESIA

LAMPIRAN V.11
RINCIAN DANA ALOKASI KHUSUS (DAK) FISIK
MENURUT PROVINSI/KABUPATEN/KOTA
TAHUN ANGGARAN 2022

B. DAK FISIK PENUGASAN

(dalam ribuan rupiah)

No	Nama Daerah	Industri Kecil dan Menengah	Perdagangan		
		Tema Penguatan Destinasi Pariwisata Prioritas dan Sentra Industri Kecil dan Menengah	Tema Penguatan Destinasi Pariwisata Prioritas dan Sentra Industri Kecil dan Menengah	Tema Pengembangan Food Estate dan Penguatan Kawasan Sentra Produksi Pertanian, Perikanan, dan Hewani	Subtotal Perdagangan
(1)	(2)	(29)	(30)	(31)	(32)
8	Kab. Aceh Timur	-	-	-	-
9	Kab. Aceh Utara	-	-	-	-
10	Kab. Bireuen	-	-	-	-
11	Kab. Pidie	-	-	-	-
12	Kab. Simeulue	-	-	-	-
13	Kota Banda Aceh	8.886.758	-	-	-
14	Kota Sabang	-	-	-	-



PRESIDEN
REPUBLIK INDONESIA

LAMPIRAN V.11
RINCIAN DANA ALOKASI KHUSUS (DAK) FISIK
MENURUT PROVINSI/KABUPATEN/KOTA
TAHUN ANGGARAN 2022

B. DAK FISIK PENUGASAN

(dalam ribuan rupiah)

No	Nama Daerah	Lingkungan Hidup			Usaha Mikro, Kecil, dan Menengah
		Tema Penguatan Destinasi Pariwisata Prioritas dan Sentra Industri Kecil dan Menengah	Tema Pengembangan Food Estate dan Penguatan Kawasan Sentra Produksi Pertanian, Perikanan, dan Hewani	Subtotal Lingkungan Hidup	Tema Penguatan Destinasi Pariwisata Prioritas dan Sentra Industri Kecil dan Menengah
(1)	(2)	(33)	(34)	(35)	(36)
8	Kab. Aceh Timur	-	-	-	-
9	Kab. Aceh Utara	-	-	-	-
10	Kab. Bireuen	-	-	-	-
11	Kab. Pidie	-	-	-	-
12	Kab. Simeulue	-	-	-	-
13	Kota Banda Aceh	-	-	-	-
14	Kota Sabang	-	-	-	-



PRESIDEN
REPUBLIK INDONESIA

LAMPIRAN V.11
RINCIAN DANA ALOKASI KHUSUS (DAK) FISIK
MENURUT PROVINSI/KABUPATEN/KOTA
TAHUN ANGGARAN 2022

B. DAK FISIK PENUGASAN

(dalam ribuan rupiah)

No	Nama Daerah	Pertanian	Irigasi	Kehutanan	Kelautan dan Perikanan
		Tema Pengembangan Food Estate dan Penguatan Kawasan Sentra Produksi Pertanian, Perikanan, dan Hewani	Tema Pengembangan Food Estate dan Penguatan Kawasan Sentra Produksi Pertanian, Perikanan, dan Hewani	Tema Pengembangan Food Estate dan Penguatan Kawasan Sentra Produksi Pertanian, Perikanan, dan Hewani	Tema Pengembangan Food Estate dan Penguatan Kawasan Sentra Produksi Pertanian, Perikanan, dan Hewani
(1)	(2)	(37)	(38)	(39)	(40)
8	Kab. Aceh Timur	12.381.904	2.773.082	-	-
9	Kab. Aceh Utara	6.976.556	5.437.672	-	-
10	Kab. Bireuen	5.632.630	5.941.969	-	-
11	Kab. Pidie	9.190.081	3.677.559	-	-
12	Kab. Simeulue	-	-	-	-
13	Kota Banda Aceh	3.226.950	-	-	1.379.620
14	Kota Sabang	2.151.300	-	-	2.595.000



PRESIDEN
REPUBLIK INDONESIA

LAMPIRAN V.11
RINCIAN DANA ALOKASI KHUSUS (DAK) FISIK
MENURUT PROVINSI/KABUPATEN/KOTA
TAHUN ANGGARAN 2022

B. DAK FISIK PENUGASAN

(dalam ribuan rupiah)

No	Nama Daerah	Transportasi Perdesaan	Transportasi Perairan	TOTAL DAK FISIK PENUGASAN	TOTAL DAK FISIK
		Tema Peningkatan Konektivitas Kawasan untuk Pembangunan Inklusif di Wilayah Nusa Tenggara, Maluku, dan Papua	Tema Peningkatan Konektivitas Kawasan untuk Pembangunan Inklusif di Wilayah Nusa Tenggara, Maluku, dan Papua		
(1)	(2)	(41)	(42)	(43)	(44)
8	Kab. Aceh Timur	-	-	31.679.619	90.200.074
9	Kab. Aceh Utara	-	-	33.443.890	131.936.338
10	Kab. Bireuen	-	-	23.926.795	107.247.595
11	Kab. Pidie	-	-	23.312.785	80.429.226
12	Kab. Simeulue	-	-	-	33.045.972
13	Kota Banda Aceh	-	-	20.527.190	75.070.812
14	Kota Sabang	-	-	4.746.300	45.782.322



PRESIDEN
REPUBLIK INDONESIA

LAMPIRAN V.11
RINCIAN DANA ALOKASI KHUSUS (DAK) FISIK
MENURUT PROVINSI/KABUPATEN/KOTA
TAHUN ANGGARAN 2022

A. DAK FISIK REGULER

(dalam ribuan rupiah)

No	Nama Daerah	Pendidikan					
		PAUD	SD	SMP	SMA	SMK	SKB
(1)	(2)	(3)	(4)	(5)	(6)	(7)	(8)
15	Kota Langsa	1.808.368	13.244.644	11.813.187	-	-	-
16	Kota Lhokseumawe	-	6.997.915	4.792.813	-	-	-
17	Kab. Gayo Lues	223.293	1.633.387	4.390.969	-	-	-
18	Kab. Aceh Barat Daya	359.702	21.392.056	11.766.903	-	-	-
19	Kab. Aceh Jaya	231.534	14.568.183	7.686.216	-	-	-
20	Kab. Nagan Raya	223.993	7.465.961	2.874.737	-	-	309.208
21	Kab. Aceh Tamiang	748.559	13.398.794	4.809.460	-	-	-



PRESIDEN
REPUBLIK INDONESIA

LAMPIRAN V.11
RINCIAN DANA ALOKASI KHUSUS (DAK) FISIK
MENURUT PROVINSI/KABUPATEN/KOTA
TAHUN ANGGARAN 2022

A. DAK FISIK REGULER

(dalam ribuan rupiah)

No	Nama Daerah	Pendidikan			Kesehatan dan Keluarga Berencana	
		SLB	Perpustakaan Daerah	Subtotal Pendidikan	Penguatan Penurunan Angka Kematian Ibu dan Bayi	Penguatan Percepatan Penurunan Stunting
(1)	(2)	(9)	(10)	(11)	(12)	(13)
15	Kota Langsa	-	-	26.866.199	2.987.104	336.441
16	Kota Lhokseumawe	-	-	11.790.728	1.208.646	344.293
17	Kab. Gayo Lues	-	200.000	6.447.649	6.784.121	735.160
18	Kab. Aceh Barat Daya	-	10.329.596	43.848.257	750.295	58.813
19	Kab. Aceh Jaya	-	204.035	22.689.968	1.999.751	993.369
20	Kab. Nagan Raya	-	304.614	11.178.513	377.985	854.741
21	Kab. Aceh Tamiang	-	-	18.956.813	2.196.888	410.653



PRESIDEN
REPUBLIK INDONESIA

LAMPIRAN V.11
RINCIAN DANA ALOKASI KHUSUS (DAK) FISIK
MENURUT PROVINSI/KABUPATEN/KOTA
TAHUN ANGGARAN 2022

A. DAK FISIK REGULER

(dalam ribuan rupiah)

No	Nama Daerah	Kesehatan dan Keluarga Berencana				
		Pengendalian Penyakit	Penguatan Sistem Kesehatan	Kefarmasian	Keluarga Berencana	Subtotal Kesehatan dan Keluarga Berencana
(1)	(2)	(14)	(15)	(16)	(17)	(18)
15	Kota Langsa	578.527	-	1.619.642	1.161.423	6.683.137
16	Kota Lhokseumawe	552.595	339.231	2.291.371	1.754.112	6.490.248
17	Kab. Gayo Lues	5.223.650	6.603.433	2.926.589	1.694.817	23.967.770
18	Kab. Aceh Barat Daya	358.213	145.003	4.583.778	784.662	6.680.764
19	Kab. Aceh Jaya	729.942	6.768.933	4.221.770	978.212	15.691.977
20	Kab. Nagan Raya	208.395	20.657.599	4.040.820	1.096.368	27.235.908
21	Kab. Aceh Tamiang	498.361	822.828	4.202.347	932.457	9.063.534



PRESIDEN
REPUBLIK INDONESIA

LAMPIRAN V.11
RINCIAN DANA ALOKASI KHUSUS (DAK) FISIK
MENURUT PROVINSI/KABUPATEN/KOTA
TAHUN ANGGARAN 2022

A. DAK FISIK REGULER

(dalam ribuan rupiah)

No	Nama Daerah	Jalan	Air Minum	Sanitasi	Perumahan dan Permukiman	TOTAL DAK FISIK REGULER
(1)	(2)	(19)	(20)	(21)	(22)	(23)
15	Kota Langsa	5.339.161	3.356.301	6.103.481	8.388.806	56.737.085
16	Kota Lhokseumawe	-	4.325.420	5.078.897	1.334.869	29.020.162
17	Kab. Gayo Lues	9.124.858	7.263.574	4.829.257	664.663	52.297.771
18	Kab. Aceh Barat Daya	10.398.676	6.999.021	2.236.856	-	70.163.574
19	Kab. Aceh Jaya	24.332.501	5.129.198	4.669.000	-	72.512.644
20	Kab. Nagan Raya	29.707.862	6.645.277	4.004.520	-	78.772.080
21	Kab. Aceh Tamiang	33.414.084	4.446.477	5.083.429	-	70.964.337



PRESIDEN
REPUBLIK INDONESIA

LAMPIRAN V.11
RINCIAN DANA ALOKASI KHUSUS (DAK) FISIK
MENURUT PROVINSI/KABUPATEN/KOTA
TAHUN ANGGARAN 2022

B. DAK FISIK PENUGASAN

(dalam ribuan rupiah)

No	Nama Daerah	Jalan				Pariwisata
		Tema Penguatan Destinasi Pariwisata Prioritas dan Sentra Industri Kecil dan Menengah	Tema Pengembangan Food Estate dan Penguatan Kawasan Sentra Produksi Pertanian, Perikanan, dan Hewani	Tema Peningkatan Konektivitas Kawasan untuk Pembangunan Inklusif di Wilayah Nusa Tenggara, Maluku, dan Papua	Subtotal Jalan	Tema Penguatan Destinasi Pariwisata Prioritas dan Sentra Industri Kecil dan Menengah
(1)	(2)	(24)	(25)	(26)	(27)	(28)
15	Kota Langsa	-	-	-	-	-
16	Kota Lhokseumawe	-	-	-	-	-
17	Kab. Gayo Lues	-	-	-	-	-
18	Kab. Aceh Barat Daya	-	-	-	-	-
19	Kab. Aceh Jaya	-	-	-	-	-
20	Kab. Nagan Raya	-	-	-	-	-
21	Kab. Aceh Tamiang	-	10.929.396	-	10.929.396	-



PRESIDEN
REPUBLIK INDONESIA

LAMPIRAN V.11
RINCIAN DANA ALOKASI KHUSUS (DAK) FISIK
MENURUT PROVINSI/KABUPATEN/KOTA
TAHUN ANGGARAN 2022

B. DAK FISIK PENUGASAN

(dalam ribuan rupiah)

No	Nama Daerah	Industri Kecil dan Menengah	Perdagangan		
		Tema Penguatan Destinasi Pariwisata Prioritas dan Sentra Industri Kecil dan Menengah	Tema Penguatan Destinasi Pariwisata Prioritas dan Sentra Industri Kecil dan Menengah	Tema Pengembangan Food Estate dan Penguatan Kawasan Sentra Produksi Pertanian, Perikanan, dan Hewani	Subtotal Perdagangan
(1)	(2)	(29)	(30)	(31)	(32)
15	Kota Langsa	-	-	-	-
16	Kota Lhokseumawe	-	-	-	-
17	Kab. Gayo Lues	-	-	-	-
18	Kab. Aceh Barat Daya	-	-	-	-
19	Kab. Aceh Jaya	10.057.587	-	-	-
20	Kab. Nagan Raya	-	-	-	-
21	Kab. Aceh Tamiang	-	-	-	-



PRESIDEN
REPUBLIK INDONESIA

LAMPIRAN V.11
RINCIAN DANA ALOKASI KHUSUS (DAK) FISIK
MENURUT PROVINSI/KABUPATEN/KOTA
TAHUN ANGGARAN 2022

B. DAK FISIK PENUGASAN

(dalam ribuan rupiah)

No	Nama Daerah	Lingkungan Hidup			Usaha Mikro, Kecil, dan Menengah
		Tema Penguatan Destinasi Pariwisata Prioritas dan Sentra Industri Kecil dan Menengah	Tema Pengembangan Food Estate dan Penguatan Kawasan Sentra Produksi Pertanian, Perikanan, dan Hewani	Subtotal Lingkungan Hidup	Tema Penguatan Destinasi Pariwisata Prioritas dan Sentra Industri Kecil dan Menengah
(1)	(2)	(33)	(34)	(35)	(36)
15	Kota Langsa	-	-	-	-
16	Kota Lhokseumawe	-	1.300.000	1.300.000	-
17	Kab. Gayo Lues	-	-	-	-
18	Kab. Aceh Barat Daya	-	-	-	-
19	Kab. Aceh Jaya	-	-	-	-
20	Kab. Nagan Raya	-	-	-	-
21	Kab. Aceh Tamiang	-	-	-	-



PRESIDEN
REPUBLIK INDONESIA

LAMPIRAN V.11
RINCIAN DANA ALOKASI KHUSUS (DAK) FISIK
MENURUT PROVINSI/KABUPATEN/KOTA
TAHUN ANGGARAN 2022

B. DAK FISIK PENUGASAN

(dalam ribuan rupiah)

No	Nama Daerah	Pertanian	Irigasi	Kehutanan	Kelautan dan Perikanan
		Tema Pengembangan Food Estate dan Penguatan Kawasan Sentra Produksi Pertanian, Perikanan, dan Hewani	Tema Pengembangan Food Estate dan Penguatan Kawasan Sentra Produksi Pertanian, Perikanan, dan Hewani	Tema Pengembangan Food Estate dan Penguatan Kawasan Sentra Produksi Pertanian, Perikanan, dan Hewani	Tema Pengembangan Food Estate dan Penguatan Kawasan Sentra Produksi Pertanian, Perikanan, dan Hewani
(1)	(2)	(37)	(38)	(39)	(40)
15	Kota Langsa	-	-	-	-
16	Kota Lhokseumawe	3.300.290	-	-	2.152.542
17	Kab. Gayo Lues	-	-	-	-
18	Kab. Aceh Barat Daya	-	-	-	-
19	Kab. Aceh Jaya	-	-	-	-
20	Kab. Nagan Raya	-	-	-	-
21	Kab. Aceh Tamiang	13.321.202	3.654.530	-	3.052.000




PRESIDEN
REPUBLIK INDONESIA

LAMPIRAN V.11
RINCIAN DANA ALOKASI KHUSUS (DAK) FISIK
MENURUT PROVINSI/KABUPATEN/KOTA
TAHUN ANGGARAN 2022

B. DAK FISIK PENUGASAN

(dalam ribuan rupiah)

No	Nama Daerah	Transportasi Perdesaan	Transportasi Perairan	TOTAL DAK FISIK PENUGASAN	TOTAL DAK FISIK
		Tema Peningkatan Konektivitas Kawasan untuk Pembangunan Inklusif di Wilayah Nusa Tenggara, Maluku, dan Papua	Tema Peningkatan Konektivitas Kawasan untuk Pembangunan Inklusif di Wilayah Nusa Tenggara, Maluku, dan Papua		
(1)	(2)	(41)	(42)	(43)	(44)
15	Kota Langsa	-	-	-	56.737.085
16	Kota Lhokseumawe	-	-	6.752.832	35.772.994
17	Kab. Gayo Lues	-	-	-	52.297.771
18	Kab. Aceh Barat Daya	-	-	-	70.163.574
19	Kab. Aceh Jaya	-	-	10.057.587	82.570.231
20	Kab. Nagan Raya	-	-	-	78.772.080
21	Kab. Aceh Tamiang	-	-	30.957.128	101.921.465



PRESIDEN
REPUBLIK INDONESIA

LAMPIRAN V.11
RINCIAN DANA ALOKASI KHUSUS (DAK) FISIK
MENURUT PROVINSI/KABUPATEN/KOTA
TAHUN ANGGARAN 2022

A. DAK FISIK REGULER

(dalam ribuan rupiah)

No	Nama Daerah	Pendidikan					
		PAUD	SD	SMP	SMA	SMK	SKB
(1)	(2)	(3)	(4)	(5)	(6)	(7)	(8)
22	Kab. Bener Meriah	249.937	3.066.036	3.071.849	-	-	376.703
23	Kab. Pidie Jaya	1.561.612	4.369.980	2.793.959	-	-	610.694
24	Kota Subulussalam	309.718	19.655.504	9.372.326	-	-	-
25	Provinsi Sumatera Utara	-	-	-	42.819.543	140.149.708	-
26	Kab. Asahan	200.000	20.458.245	10.128.809	-	-	-
27	Kab. Dairi	469.204	10.896.276	3.816.526	-	-	-
28	Kab. Deli Serdang	1.796.228	9.993.081	9.675.678	-	-	-



PRESIDEN
REPUBLIK INDONESIA

LAMPIRAN V.11
RINCIAN DANA ALOKASI KHUSUS (DAK) FISIK
MENURUT PROVINSI/KABUPATEN/KOTA
TAHUN ANGGARAN 2022

A. DAK FISIK REGULER

(dalam ribuan rupiah)

No	Nama Daerah	Pendidikan			Kesehatan dan Keluarga Berencana	
		SLB	Perpustakaan Daerah	Subtotal Pendidikan	Penguatan Penurunan Angka Kematian Ibu dan Bayi	Penguatan Percepatan Penurunan Stunting
(1)	(2)	(9)	(10)	(11)	(12)	(13)
22	Kab. Bener Meriah	-	206.592	6.971.117	-	251.085
23	Kab. Pidie Jaya	-	300.000	9.636.245	1.842.677	407.921
24	Kota Subulussalam	-	-	29.337.548	10.104.194	135.794
25	Provinsi Sumatera Utara	3.877.452	-	186.846.703	-	35.629.272
26	Kab. Asahan	-	-	30.787.054	2.116.157	358.538
27	Kab. Dairi	-	10.253.883	25.435.889	9.666.232	1.721.482
28	Kab. Deli Serdang	-	278.306	21.743.293	3.795.858	1.334.359



PRESIDEN
REPUBLIK INDONESIA

LAMPIRAN V.11
RINCIAN DANA ALOKASI KHUSUS (DAK) FISIK
MENURUT PROVINSI/KABUPATEN/KOTA
TAHUN ANGGARAN 2022

A. DAK FISIK REGULER

(dalam ribuan rupiah)

No	Nama Daerah	Kesehatan dan Keluarga Berencana				
		Pengendalian Penyakit	Penguatan Sistem Kesehatan	Kefarmasian	Keluarga Berencana	Subtotal Kesehatan dan Keluarga Berencana
(1)	(2)	(14)	(15)	(16)	(17)	(18)
22	Kab. Bener Meriah	106.349	4.990.786	2.159.347	1.087.366	8.594.933
23	Kab. Pidie Jaya	50.000	21.737.176	3.126.138	386.816	27.550.728
24	Kota Subulussalam	707.795	1.439.238	2.352.034	696.781	15.435.836
25	Provinsi Sumatera Utara	-	-	18.652.411	-	54.281.683
26	Kab. Asahan	2.515.804	10.439.627	4.079.006	855.000	20.364.132
27	Kab. Dairi	1.683.594	10.491.419	5.521.972	2.297.491	31.382.190
28	Kab. Deli Serdang	4.335.917	6.197.184	4.950.158	2.095.731	22.709.207



PRESIDEN
REPUBLIK INDONESIA

LAMPIRAN V.11
RINCIAN DANA ALOKASI KHUSUS (DAK) FISIK
MENURUT PROVINSI/KABUPATEN/KOTA
TAHUN ANGGARAN 2022

A. DAK FISIK REGULER

(dalam ribuan rupiah)

No	Nama Daerah	Jalan	Air Minum	Sanitasi	Perumahan dan Permukiman	TOTAL DAK FISIK REGULER
(1)	(2)	(19)	(20)	(21)	(22)	(23)
22	Kab. Bener Meriah	15.247.643	7.081.654	2.100.000	-	39.995.347
23	Kab. Pidie Jaya	30.001.970	4.540.463	3.100.000	-	74.829.406
24	Kota Subulussalam	21.299.409	6.502.087	4.004.520	-	76.579.400
25	Provinsi Sumatera Utara	11.784.914	-	-	-	252.913.300
26	Kab. Asahan	16.925.757	-	850.000	-	68.926.943
27	Kab. Dairi	31.075.092	5.823.120	4.366.767	3.782.139	101.865.197
28	Kab. Deli Serdang	8.813.871	3.034.999	3.787.079	315.000	60.403.449




PRESIDEN
REPUBLIK INDONESIA

LAMPIRAN V.11
RINCIAN DANA ALOKASI KHUSUS (DAK) FISIK
MENURUT PROVINSI/KABUPATEN/KOTA
TAHUN ANGGARAN 2022

B. DAK FISIK PENUGASAN

(dalam ribuan rupiah)

No	Nama Daerah	Jalan				Pariwisata
		Tema Penguatan Destinasi Pariwisata Prioritas dan Sentra Industri Kecil dan Menengah	Tema Pengembangan Food Estate dan Penguatan Kawasan Sentra Produksi Pertanian, Perikanan, dan Hewani	Tema Peningkatan Konektivitas Kawasan untuk Pembangunan Inklusif di Wilayah Nusa Tenggara, Maluku, dan Papua	Subtotal Jalan	Tema Penguatan Destinasi Pariwisata Prioritas dan Sentra Industri Kecil dan Menengah
(1)	(2)	(24)	(25)	(26)	(27)	(28)
22	Kab. Bener Meriah	-	-	-	-	-
23	Kab. Pidie Jaya	-	12.329.387	-	12.329.387	-
24	Kota Subulussalam	-	5.604.850	-	5.604.850	-
25	Provinsi Sumatera Utara	26.953.833	25.666.250	-	52.620.083	-
26	Kab. Asahan	-	14.992.173	-	14.992.173	-
27	Kab. Dairi	20.537.388	19.984.060	-	40.521.448	8.681.087
28	Kab. Deli Serdang	-	16.890.594	-	16.890.594	-



PRESIDEN
REPUBLIK INDONESIA

LAMPIRAN V.11
RINCIAN DANA ALOKASI KHUSUS (DAK) FISIK
MENURUT PROVINSI/KABUPATEN/KOTA
TAHUN ANGGARAN 2022

B. DAK FISIK PENUGASAN

(dalam ribuan rupiah)

No	Nama Daerah	Industri Kecil dan Menengah	Perdagangan		
		Tema Penguatan Destinasi Pariwisata Prioritas dan Sentra Industri Kecil dan Menengah	Tema Penguatan Destinasi Pariwisata Prioritas dan Sentra Industri Kecil dan Menengah	Tema Pengembangan Food Estate dan Penguatan Kawasan Sentra Produksi Pertanian, Perikanan, dan Hewani	Subtotal Perdagangan
(1)	(2)	(29)	(30)	(31)	(32)
22	Kab. Bener Meriah	-	-	-	-
23	Kab. Pidie Jaya	-	-	-	-
24	Kota Subulussalam	-	-	-	-
25	Provinsi Sumatera Utara	-	-	-	-
26	Kab. Asahan	-	-	-	-
27	Kab. Dairi	4.799.653	-	-	-
28	Kab. Deli Serdang	-	-	-	-



PRESIDEN
REPUBLIK INDONESIA

LAMPIRAN V.11
RINCIAN DANA ALOKASI KHUSUS (DAK) FISIK
MENURUT PROVINSI/KABUPATEN/KOTA
TAHUN ANGGARAN 2022

B. DAK FISIK PENUGASAN

(dalam ribuan rupiah)

No	Nama Daerah	Lingkungan Hidup			Usaha Mikro, Kecil, dan Menengah
		Tema Penguatan Destinasi Pariwisata Prioritas dan Sentra Industri Kecil dan Menengah	Tema Pengembangan Food Estate dan Penguatan Kawasan Sentra Produksi Pertanian, Perikanan, dan Hewani	Subtotal Lingkungan Hidup	Tema Penguatan Destinasi Pariwisata Prioritas dan Sentra Industri Kecil dan Menengah
(1)	(2)	(33)	(34)	(35)	(36)
22	Kab. Bener Meriah	-	-	-	-
23	Kab. Pidie Jaya	-	-	-	-
24	Kota Subulussalam	-	1.300.000	1.300.000	-
25	Provinsi Sumatera Utara	-	-	-	-
26	Kab. Asahan	-	1.315.553	1.315.553	-
27	Kab. Dairi	-	-	-	7.537.061
28	Kab. Deli Serdang	-	1.300.000	1.300.000	-



PRESIDEN
REPUBLIK INDONESIA

LAMPIRAN V.11
RINCIAN DANA ALOKASI KHUSUS (DAK) FISIK
MENURUT PROVINSI/KABUPATEN/KOTA
TAHUN ANGGARAN 2022

B. DAK FISIK PENUGASAN

(dalam ribuan rupiah)

No	Nama Daerah	Pertanian	Irigasi	Kehutanan	Kelautan dan Perikanan
		Tema Pengembangan Food Estate dan Penguatan Kawasan Sentra Produksi Pertanian, Perikanan, dan Hewani	Tema Pengembangan Food Estate dan Penguatan Kawasan Sentra Produksi Pertanian, Perikanan, dan Hewani	Tema Pengembangan Food Estate dan Penguatan Kawasan Sentra Produksi Pertanian, Perikanan, dan Hewani	Tema Pengembangan Food Estate dan Penguatan Kawasan Sentra Produksi Pertanian, Perikanan, dan Hewani
(1)	(2)	(37)	(38)	(39)	(40)
22	Kab. Bener Meriah	-	-	-	-
23	Kab. Pidie Jaya	7.534.878	2.454.455	-	3.231.849
24	Kota Subulussalam	4.496.222	-	-	-
25	Provinsi Sumatera Utara	-	18.011.946	1.477.755	5.854.975
26	Kab. Asahan	5.183.655	2.977.999	-	2.299.884
27	Kab. Dairi	6.857.974	2.060.000	-	-
28	Kab. Deli Serdang	3.335.004	5.760.593	-	1.760.511



PRESIDEN
REPUBLIK INDONESIA

LAMPIRAN V.11
RINCIAN DANA ALOKASI KHUSUS (DAK) FISIK
MENURUT PROVINSI/KABUPATEN/KOTA
TAHUN ANGGARAN 2022

B. DAK FISIK PENUGASAN

(dalam ribuan rupiah)

No	Nama Daerah	Transportasi Perdesaan	Transportasi Perairan	TOTAL DAK FISIK PENUGASAN	TOTAL DAK FISIK
		Tema Peningkatan Konektivitas Kawasan untuk Pembangunan Inklusif di Wilayah Nusa Tenggara, Maluku, dan Papua	Tema Peningkatan Konektivitas Kawasan untuk Pembangunan Inklusif di Wilayah Nusa Tenggara, Maluku, dan Papua		
(1)	(2)	(41)	(42)	(43)	(44)
22	Kab. Bener Meriah	-	-	-	39.995.347
23	Kab. Pidie Jaya	-	-	25.550.569	100.379.975
24	Kota Subulussalam	-	-	11.401.072	87.980.472
25	Provinsi Sumatera Utara	-	-	77.964.759	330.878.059
26	Kab. Asahan	-	-	26.769.264	95.696.207
27	Kab. Dairi	-	-	70.457.223	172.322.420
28	Kab. Deli Serdang	-	-	29.046.702	89.450.151



PRESIDEN
REPUBLIK INDONESIA

LAMPIRAN V.11
RINCIAN DANA ALOKASI KHUSUS (DAK) FISIK
MENURUT PROVINSI/KABUPATEN/KOTA
TAHUN ANGGARAN 2022

A. DAK FISIK REGULER

(dalam ribuan rupiah)

No	Nama Daerah	Pendidikan					
		PAUD	SD	SMP	SMA	SMK	SKB
(1)	(2)	(3)	(4)	(5)	(6)	(7)	(8)
29	Kab. Karo	726.326	3.461.391	6.700.211	-	-	-
30	Kab. Labuhanbatu	287.600	16.079.028	5.518.371	-	-	-
31	Kab. Langkat	-	7.154.036	5.816.258	-	-	-
32	Kab. Mandailing Natal	1.059.779	11.493.514	15.461.693	-	-	-
33	Kab. Nias	-	9.924.128	7.847.040	-	-	-
34	Kab. Simalungun	-	57.155.022	10.014.051	-	-	-
35	Kab. Tapanuli Selatan	-	6.928.153	2.906.435	-	-	-



PRESIDEN
REPUBLIK INDONESIA

LAMPIRAN V.11
RINCIAN DANA ALOKASI KHUSUS (DAK) FISIK
MENURUT PROVINSI/KABUPATEN/KOTA
TAHUN ANGGARAN 2022

A. DAK FISIK REGULER

(dalam ribuan rupiah)

No	Nama Daerah	Pendidikan			Kesehatan dan Keluarga Berencana	
		SLB	Perpustakaan Daerah	Subtotal Pendidikan	Penguatan Penurunan Angka Kematian Ibu dan Bayi	Penguatan Percepatan Penurunan Stunting
(1)	(2)	(9)	(10)	(11)	(12)	(13)
29	Kab. Karo	-	-	10.887.928	3.439.139	1.461.841
30	Kab. Labuhanbatu	-	-	21.884.999	575.608	-
31	Kab. Langkat	-	283.192	13.253.486	12.469.328	-
32	Kab. Mandailing Natal	-	142.356	28.157.342	-	637.166
33	Kab. Nias	-	-	17.771.168	902.139	-
34	Kab. Simalungun	-	-	67.169.073	11.380.225	-
35	Kab. Tapanuli Selatan	-	-	9.834.588	2.858.175	153.702



PRESIDEN
REPUBLIK INDONESIA

LAMPIRAN V.11
RINCIAN DANA ALOKASI KHUSUS (DAK) FISIK
MENURUT PROVINSI/KABUPATEN/KOTA
TAHUN ANGGARAN 2022

A. DAK FISIK REGULER

(dalam ribuan rupiah)

No	Nama Daerah	Kesehatan dan Keluarga Berencana				
		Pengendalian Penyakit	Penguatan Sistem Kesehatan	Kefarmasian	Keluarga Berencana	Subtotal Kesehatan dan Keluarga Berencana
(1)	(2)	(14)	(15)	(16)	(17)	(18)
29	Kab. Karo	1.833.437	929.934	4.662.721	1.037.400	13.364.472
30	Kab. Labuhanbatu	2.225.407	4.892.543	4.001.924	330.000	12.025.482
31	Kab. Langkat	1.067.474	5.664.755	6.804.682	1.877.995	27.884.234
32	Kab. Mandailing Natal	1.652.199	2.405.185	6.237.931	1.789.030	12.721.511
33	Kab. Nias	1.183.404	70.809.172	3.730.145	1.705.333	78.330.193
34	Kab. Simalungun	21.329.585	7.436.856	4.493.039	1.938.570	46.578.275
35	Kab. Tapanuli Selatan	518.174	21.082.560	5.274.124	1.269.479	31.156.214




PRESIDEN
REPUBLIK INDONESIA

LAMPIRAN V.11
RINCIAN DANA ALOKASI KHUSUS (DAK) FISIK
MENURUT PROVINSI/KABUPATEN/KOTA
TAHUN ANGGARAN 2022

A. DAK FISIK REGULER

(dalam ribuan rupiah)

No	Nama Daerah	Jalan	Air Minum	Sanitasi	Perumahan dan Permukiman	TOTAL DAK FISIK REGULER
(1)	(2)	(19)	(20)	(21)	(22)	(23)
29	Kab. Karo	11.444.267	2.931.810	2.500.000	661.323	41.789.800
30	Kab. Labuhanbatu	13.274.195	1.196.040	2.940.000	-	51.320.716
31	Kab. Langkat	11.096.257	4.124.306	-	-	56.358.283
32	Kab. Mandailing Natal	44.163.949	8.562.498	3.200.000	-	96.805.300
33	Kab. Nias	10.765.213	8.137.063	375.000	2.204.411	117.583.048
34	Kab. Simalungun	17.898.313	5.966.331	1.600.742	841.907	140.054.641
35	Kab. Tapanuli Selatan	8.708.294	3.184.356	3.317.326	-	56.200.778



PRESIDEN
REPUBLIK INDONESIA

LAMPIRAN V.11
RINCIAN DANA ALOKASI KHUSUS (DAK) FISIK
MENURUT PROVINSI/KABUPATEN/KOTA
TAHUN ANGGARAN 2022

B. DAK FISIK PENUGASAN

(dalam ribuan rupiah)

No	Nama Daerah	Jalan				Pariwisata
		Tema Penguatan Destinasi Pariwisata Prioritas dan Sentra Industri Kecil dan Menengah	Tema Pengembangan Food Estate dan Penguatan Kawasan Sentra Produksi Pertanian, Perikanan, dan Hewani	Tema Peningkatan Konektivitas Kawasan untuk Pembangunan Inklusif di Wilayah Nusa Tenggara, Maluku, dan Papua	Subtotal Jalan	Tema Penguatan Destinasi Pariwisata Prioritas dan Sentra Industri Kecil dan Menengah
(1)	(2)	(24)	(25)	(26)	(27)	(28)
29	Kab. Karo	8.343.447	13.217.716	-	21.561.163	7.046.628
30	Kab. Labuhanbatu	-	-	-	-	-
31	Kab. Langkat	-	14.128.838	-	14.128.838	-
32	Kab. Mandailing Natal	-	-	-	-	-
33	Kab. Nias	-	-	-	-	-
34	Kab. Simalungun	18.315.300	17.653.654	-	35.968.954	5.562.198
35	Kab. Tapanuli Selatan	-	-	-	-	-



PRESIDEN
REPUBLIK INDONESIA

LAMPIRAN V.11
RINCIAN DANA ALOKASI KHUSUS (DAK) FISIK
MENURUT PROVINSI/KABUPATEN/KOTA
TAHUN ANGGARAN 2022

B. DAK FISIK PENUGASAN

(dalam ribuan rupiah)

No	Nama Daerah	Industri Kecil dan Menengah	Perdagangan		
		Tema Penguatan Destinasi Pariwisata Prioritas dan Sentra Industri Kecil dan Menengah	Tema Penguatan Destinasi Pariwisata Prioritas dan Sentra Industri Kecil dan Menengah	Tema Pengembangan Food Estate dan Penguatan Kawasan Sentra Produksi Pertanian, Perikanan, dan Hewani	Subtotal Perdagangan
(1)	(2)	(29)	(30)	(31)	(32)
29	Kab. Karo	4.948.879	-	-	-
30	Kab. Labuhanbatu	-	-	-	-
31	Kab. Langkat	-	-	-	-
32	Kab. Mandailing Natal	-	-	-	-
33	Kab. Nias	-	-	-	-
34	Kab. Simalungun	3.793.170	-	-	-
35	Kab. Tapanuli Selatan	-	-	-	-



PRESIDEN
REPUBLIK INDONESIA

LAMPIRAN V.11
RINCIAN DANA ALOKASI KHUSUS (DAK) FISIK
MENURUT PROVINSI/KABUPATEN/KOTA
TAHUN ANGGARAN 2022

B. DAK FISIK PENUGASAN

(dalam ribuan rupiah)

No	Nama Daerah	Lingkungan Hidup			Usaha Mikro, Kecil, dan Menengah
		Tema Penguatan Destinasi Pariwisata Prioritas dan Sentra Industri Kecil dan Menengah	Tema Pengembangan Food Estate dan Penguatan Kawasan Sentra Produksi Pertanian, Perikanan, dan Hewani	Subtotal Lingkungan Hidup	Tema Penguatan Destinasi Pariwisata Prioritas dan Sentra Industri Kecil dan Menengah
(1)	(2)	(33)	(34)	(35)	(36)
29	Kab. Karo	1.100.000	-	1.100.000	-
30	Kab. Labuhanbatu	-	-	-	-
31	Kab. Langkat	-	-	-	-
32	Kab. Mandailing Natal	-	-	-	-
33	Kab. Nias	-	-	-	-
34	Kab. Simalungun	3.705.239	1.315.553	5.020.792	-
35	Kab. Tapanuli Selatan	-	-	-	-



PRESIDEN
REPUBLIK INDONESIA

LAMPIRAN V.11
RINCIAN DANA ALOKASI KHUSUS (DAK) FISIK
MENURUT PROVINSI/KABUPATEN/KOTA
TAHUN ANGGARAN 2022

B. DAK FISIK PENUGASAN

(dalam ribuan rupiah)

No	Nama Daerah	Pertanian	Irigasi	Kehutanan	Kelautan dan Perikanan
		Tema Pengembangan Food Estate dan Penguatan Kawasan Sentra Produksi Pertanian, Perikanan, dan Hewani	Tema Pengembangan Food Estate dan Penguatan Kawasan Sentra Produksi Pertanian, Perikanan, dan Hewani	Tema Pengembangan Food Estate dan Penguatan Kawasan Sentra Produksi Pertanian, Perikanan, dan Hewani	Tema Pengembangan Food Estate dan Penguatan Kawasan Sentra Produksi Pertanian, Perikanan, dan Hewani
(1)	(2)	(37)	(38)	(39)	(40)
29	Kab. Karo	8.954.460	6.698.999	-	-
30	Kab. Labuhanbatu	-	-	-	-
31	Kab. Langkat	6.555.047	2.666.388	-	1.730.488
32	Kab. Mandailing Natal	-	-	-	-
33	Kab. Nias	-	-	-	-
34	Kab. Simalungun	8.251.309	9.305.581	-	-
35	Kab. Tapanuli Selatan	-	-	-	-



PRESIDEN
REPUBLIK INDONESIA

LAMPIRAN V.11
RINCIAN DANA ALOKASI KHUSUS (DAK) FISIK
MENURUT PROVINSI/KABUPATEN/KOTA
TAHUN ANGGARAN 2022

B. DAK FISIK PENUGASAN

(dalam ribuan rupiah)

No	Nama Daerah	Transportasi Perdesaan	Transportasi Perairan	TOTAL DAK FISIK PENUGASAN	TOTAL DAK FISIK
		Tema Peningkatan Konektivitas Kawasan untuk Pembangunan Inklusif di Wilayah Nusa Tenggara, Maluku, dan Papua	Tema Peningkatan Konektivitas Kawasan untuk Pembangunan Inklusif di Wilayah Nusa Tenggara, Maluku, dan Papua		
(1)	(2)	(41)	(42)	(43)	(44)
29	Kab. Karo	-	-	50.310.129	92.099.929
30	Kab. Labuhanbatu	-	-	-	51.320.716
31	Kab. Langkat	-	-	25.080.761	81.439.044
32	Kab. Mandailing Natal	-	-	-	96.805.300
33	Kab. Nias	-	-	-	117.583.048
34	Kab. Simalungun	-	-	67.902.004	207.956.645
35	Kab. Tapanuli Selatan	-	-	-	56.200.778



PRESIDEN
REPUBLIK INDONESIA

LAMPIRAN V.11
RINCIAN DANA ALOKASI KHUSUS (DAK) FISIK
MENURUT PROVINSI/KABUPATEN/KOTA
TAHUN ANGGARAN 2022

A. DAK FISIK REGULER

(dalam ribuan rupiah)

No	Nama Daerah	Pendidikan					
		PAUD	SD	SMP	SMA	SMK	SKB
(1)	(2)	(3)	(4)	(5)	(6)	(7)	(8)
36	Kab. Tapanuli Tengah	478.059	21.511.212	6.345.872	-	-	-
37	Kab. Tapanuli Utara	-	12.745.416	5.109.707	-	-	-
38	Kab. Toba	-	2.610.429	3.128.473	-	-	-
39	Kota Binjai	200.000	25.205.981	7.263.517	-	-	-
40	Kota Medan	596.414	1.668.467	3.597.012	-	-	789.060
41	Kota Pematang Siantar	286.547	1.375.458	2.596.527	-	-	334.813
42	Kota Sibolga	-	1.000.000	2.060.514	-	-	-



PRESIDEN
REPUBLIK INDONESIA

LAMPIRAN V.11
RINCIAN DANA ALOKASI KHUSUS (DAK) FISIK
MENURUT PROVINSI/KABUPATEN/KOTA
TAHUN ANGGARAN 2022

A. DAK FISIK REGULER

(dalam ribuan rupiah)

No	Nama Daerah	Pendidikan			Kesehatan dan Keluarga Berencana	
		SLB	Perpustakaan Daerah	Subtotal Pendidikan	Penguatan Penurunan Angka Kematian Ibu dan Bayi	Penguatan Percepatan Penurunan Stunting
(1)	(2)	(9)	(10)	(11)	(12)	(13)
36	Kab. Tapanuli Tengah	-	-	28.335.143	8.599.241	-
37	Kab. Tapanuli Utara	-	304.479	18.159.602	519.130	719.248
38	Kab. Toba	-	307.616	6.046.518	374.062	109.464
39	Kota Binjai	-	166.600	32.836.098	2.215.976	853.875
40	Kota Medan	-	-	6.650.953	2.757.877	3.214.212
41	Kota Pematang Siantar	-	303.956	4.897.301	-	50.000
42	Kota Sibolga	-	-	3.060.514	-	176.793



PRESIDEN
REPUBLIK INDONESIA

LAMPIRAN V.11
RINCIAN DANA ALOKASI KHUSUS (DAK) FISIK
MENURUT PROVINSI/KABUPATEN/KOTA
TAHUN ANGGARAN 2022

A. DAK FISIK REGULER

(dalam ribuan rupiah)

No	Nama Daerah	Kesehatan dan Keluarga Berencana				
		Pengendalian Penyakit	Penguatan Sistem Kesehatan	Kefarmasian	Keluarga Berencana	Subtotal Kesehatan dan Keluarga Berencana
(1)	(2)	(14)	(15)	(16)	(17)	(18)
36	Kab. Tapanuli Tengah	516.101	6.723.695	5.670.126	2.745.866	24.255.029
37	Kab. Tapanuli Utara	2.511.541	4.492.736	2.758.659	578.026	11.579.340
38	Kab. Toba	1.963.175	31.655.491	4.278.926	345.251	38.726.369
39	Kota Binjai	396.107	926.682	2.332.434	860.408	7.585.482
40	Kota Medan	7.902.906	7.434.805	3.775.782	503.558	25.589.140
41	Kota Pematang Siantar	35.238.047	2.140.133	2.847.774	917.087	41.193.041
42	Kota Sibolga	1.029.196	145.003	3.068.906	1.280.569	5.700.467



PRESIDEN
REPUBLIK INDONESIA

LAMPIRAN V.11
RINCIAN DANA ALOKASI KHUSUS (DAK) FISIK
MENURUT PROVINSI/KABUPATEN/KOTA
TAHUN ANGGARAN 2022

A. DAK FISIK REGULER

(dalam ribuan rupiah)

No	Nama Daerah	Jalan	Air Minum	Sanitasi	Perumahan dan Permukiman	TOTAL DAK FISIK REGULER
(1)	(2)	(19)	(20)	(21)	(22)	(23)
36	Kab. Tapanuli Tengah	27.968.068	9.361.101	4.943.664	-	94.863.005
37	Kab. Tapanuli Utara	10.096.592	2.641.254	3.550.000	-	46.026.788
38	Kab. Toba	10.691.288	1.334.083	2.100.000	3.967.939	62.866.197
39	Kota Binjai	-	-	-	-	40.421.580
40	Kota Medan	2.425.644	-	-	-	34.665.737
41	Kota Pematang Siantar	-	-	1.854.121	-	47.944.463
42	Kota Sibolga	22.586.568	525.000	1.124.925	-	32.997.474



PRESIDEN
REPUBLIK INDONESIA

LAMPIRAN V.11
RINCIAN DANA ALOKASI KHUSUS (DAK) FISIK
MENURUT PROVINSI/KABUPATEN/KOTA
TAHUN ANGGARAN 2022

B. DAK FISIK PENUGASAN

(dalam ribuan rupiah)

No	Nama Daerah	Jalan				Pariwisata
		Tema Penguatan Destinasi Pariwisata Prioritas dan Sentra Industri Kecil dan Menengah	Tema Pengembangan Food Estate dan Penguatan Kawasan Sentra Produksi Pertanian, Perikanan, dan Hewani	Tema Peningkatan Konektivitas Kawasan untuk Pembangunan Inklusif di Wilayah Nusa Tenggara, Maluku, dan Papua	Subtotal Jalan	Tema Penguatan Destinasi Pariwisata Prioritas dan Sentra Industri Kecil dan Menengah
(1)	(2)	(24)	(25)	(26)	(27)	(28)
36	Kab. Tapanuli Tengah	-	5.131.034	-	5.131.034	-
37	Kab. Tapanuli Utara	9.354.301	-	-	9.354.301	3.601.100
38	Kab. Toba	3.520.679	8.917.098	-	12.437.777	6.872.599
39	Kota Binjai	-	-	-	-	-
40	Kota Medan	-	-	-	-	-
41	Kota Pematang Siantar	-	-	-	-	-
42	Kota Sibolga	-	-	-	-	-




PRESIDEN
REPUBLIK INDONESIA

LAMPIRAN V.11
RINCIAN DANA ALOKASI KHUSUS (DAK) FISIK
MENURUT PROVINSI/KABUPATEN/KOTA
TAHUN ANGGARAN 2022

B. DAK FISIK PENUGASAN

(dalam ribuan rupiah)

No	Nama Daerah	Industri Kecil dan Menengah	Perdagangan		
		Tema Penguatan Destinasi Pariwisata Prioritas dan Sentra Industri Kecil dan Menengah	Tema Penguatan Destinasi Pariwisata Prioritas dan Sentra Industri Kecil dan Menengah	Tema Pengembangan Food Estate dan Penguatan Kawasan Sentra Produksi Pertanian, Perikanan, dan Hewani	Subtotal Perdagangan
(1)	(2)	(29)	(30)	(31)	(32)
36	Kab. Tapanuli Tengah	-	-	-	-
37	Kab. Tapanuli Utara	2.444.000	-	-	-
38	Kab. Toba	1.101.217	-	-	-
39	Kota Binjai	-	-	-	-
40	Kota Medan	-	-	-	-
41	Kota Pematang Siantar	-	-	-	-
42	Kota Sibolga	-	-	-	-



PRESIDEN
REPUBLIK INDONESIA

LAMPIRAN V.11
RINCIAN DANA ALOKASI KHUSUS (DAK) FISIK
MENURUT PROVINSI/KABUPATEN/KOTA
TAHUN ANGGARAN 2022

B. DAK FISIK PENUGASAN

(dalam ribuan rupiah)

No	Nama Daerah	Lingkungan Hidup			Usaha Mikro, Kecil, dan Menengah
		Tema Penguatan Destinasi Pariwisata Prioritas dan Sentra Industri Kecil dan Menengah	Tema Pengembangan Food Estate dan Penguatan Kawasan Sentra Produksi Pertanian, Perikanan, dan Hewani	Subtotal Lingkungan Hidup	Tema Penguatan Destinasi Pariwisata Prioritas dan Sentra Industri Kecil dan Menengah
(1)	(2)	(33)	(34)	(35)	(36)
36	Kab. Tapanuli Tengah	-	-	-	-
37	Kab. Tapanuli Utara	743.051	-	743.051	-
38	Kab. Toba	3.204.600	-	3.204.600	-
39	Kota Binjai	-	-	-	-
40	Kota Medan	-	-	-	-
41	Kota Pematang Siantar	-	-	-	-
42	Kota Sibolga	-	-	-	-



PRESIDEN
REPUBLIK INDONESIA

LAMPIRAN V.11
RINCIAN DANA ALOKASI KHUSUS (DAK) FISIK
MENURUT PROVINSI/KABUPATEN/KOTA
TAHUN ANGGARAN 2022

B. DAK FISIK PENUGASAN

(dalam ribuan rupiah)

No	Nama Daerah	Pertanian	Irigasi	Kehutanan	Kelautan dan Perikanan
		Tema Pengembangan Food Estate dan Penguatan Kawasan Sentra Produksi Pertanian, Perikanan, dan Hewani	Tema Pengembangan Food Estate dan Penguatan Kawasan Sentra Produksi Pertanian, Perikanan, dan Hewani	Tema Pengembangan Food Estate dan Penguatan Kawasan Sentra Produksi Pertanian, Perikanan, dan Hewani	Tema Pengembangan Food Estate dan Penguatan Kawasan Sentra Produksi Pertanian, Perikanan, dan Hewani
(1)	(2)	(37)	(38)	(39)	(40)
36	Kab. Tapanuli Tengah	2.445.747	7.050.489	-	1.500.000
37	Kab. Tapanuli Utara	1.976.361	5.016.597	-	-
38	Kab. Toba	2.780.555	6.377.634	-	-
39	Kota Binjai	-	-	-	-
40	Kota Medan	-	-	-	-
41	Kota Pematang Siantar	2.151.300	-	-	-
42	Kota Sibolga	-	-	-	-



PRESIDEN
REPUBLIK INDONESIA

LAMPIRAN V.11
RINCIAN DANA ALOKASI KHUSUS (DAK) FISIK
MENURUT PROVINSI/KABUPATEN/KOTA
TAHUN ANGGARAN 2022

B. DAK FISIK PENUGASAN

(dalam ribuan rupiah)

No	Nama Daerah	Transportasi Perdesaan	Transportasi Perairan	TOTAL DAK FISIK PENUGASAN	TOTAL DAK FISIK
		Tema Peningkatan Konektivitas Kawasan untuk Pembangunan Inklusif di Wilayah Nusa Tenggara, Maluku, dan Papua	Tema Peningkatan Konektivitas Kawasan untuk Pembangunan Inklusif di Wilayah Nusa Tenggara, Maluku, dan Papua		
(1)	(2)	(41)	(42)	(43)	(44)
36	Kab. Tapanuli Tengah	-	-	16.127.270	110.990.275
37	Kab. Tapanuli Utara	-	-	23.135.410	69.162.198
38	Kab. Toba	-	-	32.774.382	95.640.579
39	Kota Binjai	-	-	-	40.421.580
40	Kota Medan	-	-	-	34.665.737
41	Kota Pematang Siantar	-	-	2.151.300	50.095.763
42	Kota Sibolga	-	-	-	32.997.474



PRESIDEN
REPUBLIK INDONESIA

LAMPIRAN V.11
RINCIAN DANA ALOKASI KHUSUS (DAK) FISIK
MENURUT PROVINSI/KABUPATEN/KOTA
TAHUN ANGGARAN 2022

A. DAK FISIK REGULER

(dalam ribuan rupiah)

No	Nama Daerah	Pendidikan					
		PAUD	SD	SMP	SMA	SMK	SKB
(1)	(2)	(3)	(4)	(5)	(6)	(7)	(8)
43	Kota Tanjung Balai	206.584	7.677.640	2.956.819	-	-	-
44	Kota Tebing Tinggi	809.904	1.833.733	6.401.784	-	-	-
45	Kota Padangsidimpuan	308.973	6.803.866	2.802.614	-	-	-
46	Kab. Pakpak Bharat	912.692	7.955.309	7.447.408	-	-	-
47	Kab. Nias Selatan	1.027.318	28.674.367	37.552.228	-	-	-
48	Kab. Humbang Hasundutan	-	5.444.183	3.572.916	-	-	-
49	Kab. Serdang Bedagai	-	13.125.314	8.447.252	-	-	-



PRESIDEN
REPUBLIK INDONESIA

LAMPIRAN V.11
RINCIAN DANA ALOKASI KHUSUS (DAK) FISIK
MENURUT PROVINSI/KABUPATEN/KOTA
TAHUN ANGGARAN 2022

A. DAK FISIK REGULER

(dalam ribuan rupiah)

No	Nama Daerah	Pendidikan			Kesehatan dan Keluarga Berencana	
		SLB	Perpustakaan Daerah	Subtotal Pendidikan	Penguatan Penurunan Angka Kematian Ibu dan Bayi	Penguatan Percepatan Penurunan Stunting
(1)	(2)	(9)	(10)	(11)	(12)	(13)
43	Kota Tanjung Balai	-	307.616	11.148.659	50.000	50.000
44	Kota Tebing Tinggi	-	-	9.045.421	201.036	372.893
45	Kota Padangsidimpuan	-	-	9.915.453	-	102.676
46	Kab. Pakpak Bharat	-	306.028	16.621.437	4.643.547	155.103
47	Kab. Nias Selatan	-	-	67.253.913	1.290.366	222.277
48	Kab. Humbang Hasundutan	-	-	9.017.099	5.518.581	-
49	Kab. Serdang Bedagai	-	9.934.048	31.506.614	23.988.579	1.502.992



PRESIDEN
REPUBLIK INDONESIA

LAMPIRAN V.11
RINCIAN DANA ALOKASI KHUSUS (DAK) FISIK
MENURUT PROVINSI/KABUPATEN/KOTA
TAHUN ANGGARAN 2022

A. DAK FISIK REGULER

(dalam ribuan rupiah)

No	Nama Daerah	Kesehatan dan Keluarga Berencana				
		Pengendalian Penyakit	Penguatan Sistem Kesehatan	Kefarmasian	Keluarga Berencana	Subtotal Kesehatan dan Keluarga Berencana
(1)	(2)	(14)	(15)	(16)	(17)	(18)
43	Kota Tanjung Balai	56.630	453.552	2.487.365	531.478	3.629.025
44	Kota Tebing Tinggi	2.135.090	17.312.600	2.942.597	966.000	23.930.216
45	Kota Padangsidimpuan	639.471	673.227	2.166.740	383.961	3.966.075
46	Kab. Pakpak Bharat	-	-	2.594.950	897.750	8.291.350
47	Kab. Nias Selatan	594.910	22.401.714	6.262.927	78.466	30.850.660
48	Kab. Humbang Hasundutan	757.811	4.604.250	3.000.967	1.532.707	15.414.316
49	Kab. Serdang Bedagai	3.356.760	8.045.182	4.958.221	762.064	42.613.798



PRESIDEN
REPUBLIK INDONESIA

LAMPIRAN V.11
RINCIAN DANA ALOKASI KHUSUS (DAK) FISIK
MENURUT PROVINSI/KABUPATEN/KOTA
TAHUN ANGGARAN 2022

A. DAK FISIK REGULER

(dalam ribuan rupiah)

No	Nama Daerah	Jalan	Air Minum	Sanitasi	Perumahan dan Permukiman	TOTAL DAK FISIK REGULER
(1)	(2)	(19)	(20)	(21)	(22)	(23)
43	Kota Tanjung Balai	5.547.868	2.152.872	5.813.293	-	28.291.717
44	Kota Tebing Tinggi	5.942.709	7.100.597	4.012.416	-	50.031.359
45	Kota Padangsidimpuan	5.713.597	-	2.760.000	-	22.355.125
46	Kab. Pakpak Bharat	6.250.540	5.808.293	3.344.685	-	40.316.305
47	Kab. Nias Selatan	9.748.146	10.400.727	7.136.980	-	125.390.426
48	Kab. Humbang Hasundutan	5.593.949	6.579.153	5.255.746	1.887.481	43.747.744
49	Kab. Serdang Bedagai	30.815.055	7.206.540	4.704.840	-	116.846.847



PRESIDEN
REPUBLIK INDONESIA

LAMPIRAN V.11
RINCIAN DANA ALOKASI KHUSUS (DAK) FISIK
MENURUT PROVINSI/KABUPATEN/KOTA
TAHUN ANGGARAN 2022

B. DAK FISIK PENUGASAN

(dalam ribuan rupiah)

No	Nama Daerah	Jalan				Pariwisata
		Tema Penguatan Destinasi Pariwisata Prioritas dan Sentra Industri Kecil dan Menengah	Tema Pengembangan Food Estate dan Penguatan Kawasan Sentra Produksi Pertanian, Perikanan, dan Hewani	Tema Peningkatan Konektivitas Kawasan untuk Pembangunan Inklusif di Wilayah Nusa Tenggara, Maluku, dan Papua	Subtotal Jalan	Tema Penguatan Destinasi Pariwisata Prioritas dan Sentra Industri Kecil dan Menengah
(1)	(2)	(24)	(25)	(26)	(27)	(28)
43	Kota Tanjung Balai	-	-	-	-	-
44	Kota Tebing Tinggi	-	-	-	-	-
45	Kota Padangsidempuan	-	-	-	-	-
46	Kab. Pakpak Bharat	7.032.920	6.803.319	-	13.836.239	1.180.000
47	Kab. Nias Selatan	-	-	-	-	-
48	Kab. Humbang Hasundutan	3.293.120	9.043.219	-	12.336.339	1.250.382
49	Kab. Serdang Bedagai	-	15.011.708	-	15.011.708	-



PRESIDEN
REPUBLIK INDONESIA

LAMPIRAN V.11
RINCIAN DANA ALOKASI KHUSUS (DAK) FISIK
MENURUT PROVINSI/KABUPATEN/KOTA
TAHUN ANGGARAN 2022

B. DAK FISIK PENUGASAN

(dalam ribuan rupiah)

No	Nama Daerah	Industri Kecil dan Menengah	Perdagangan		
		Tema Penguatan Destinasi Pariwisata Prioritas dan Sentra Industri Kecil dan Menengah	Tema Penguatan Destinasi Pariwisata Prioritas dan Sentra Industri Kecil dan Menengah	Tema Pengembangan Food Estate dan Penguatan Kawasan Sentra Produksi Pertanian, Perikanan, dan Hewani	Subtotal Perdagangan
(1)	(2)	(29)	(30)	(31)	(32)
43	Kota Tanjung Balai	-	-	-	-
44	Kota Tebing Tinggi	-	-	-	-
45	Kota Padangsidimpuan	-	-	-	-
46	Kab. Pakpak Bharat	1.871.224	-	-	-
47	Kab. Nias Selatan	-	-	-	-
48	Kab. Humbang Hasundutan	5.000.000	-	50.000.000	50.000.000
49	Kab. Serdang Bedagai	-	-	-	-



PRESIDEN
REPUBLIK INDONESIA

LAMPIRAN V.11
RINCIAN DANA ALOKASI KHUSUS (DAK) FISIK
MENURUT PROVINSI/KABUPATEN/KOTA
TAHUN ANGGARAN 2022

E. DAK FISIK PENUGASAN

(dalam ribuan rupiah)

No	Nama Daerah	Lingkungan Hidup			Usaha Mikro, Kecil, dan Menengah
		Tema Penguatan Destinasi Pariwisata Prioritas dan Sentra Industri Kecil dan Menengah	Tema Pengembangan Food Estate dan Penguatan Kawasan Sentra Produksi Pertanian, Perikanan, dan Hewani	Subtotal Lingkungan Hidup	Tema Penguatan Destinasi Pariwisata Prioritas dan Sentra Industri Kecil dan Menengah
(1)	(2)	(33)	(34)	(35)	(36)
43	Kota Tanjung Balai	-	1.300.000	1.300.000	-
44	Kota Tebing Tinggi	-	-	-	-
45	Kota Padangsidimpuan	-	-	-	-
46	Kab. Pakpak Bharat	942.000	-	942.000	-
47	Kab. Nias Selatan	-	-	-	-
48	Kab. Humbang Hasundutan	1.243.000	-	1.243.000	-
49	Kab. Serdang Bedagai	-	-	-	-



PRESIDEN
REPUBLIK INDONESIA

LAMPIRAN V.11
RINCIAN DANA ALOKASI KHUSUS (DAK) FISIK
MENUPUT PROVINSI/KABUPATEN/KOTA
TAHUN ANGGARAN 2022

B. DAK FISIK PENUGASAN

(dalam ribuan rupiah)

No	Nama Daerah	Pertanian	Irigasi	Kehutanan	Kelautan dan Perikanan
		Tema Pengembangan Food Estate dan Penguatan Kawasan Sentra Produksi Pertanian, Perikanan, dan Hewani	Tema Pengembangan Food Estate dan Penguatan Kawasan Sentra Produksi Pertanian, Perikanan, dan Hewani	Tema Pengembangan Food Estate dan Penguatan Kawasan Sentra Produksi Pertanian, Perikanan, dan Hewani	Tema Pengembangan Food Estate dan Penguatan Kawasan Sentra Produksi Pertanian, Perikanan, dan Hewani
(1)	(2)	(37)	(38)	(39)	(40)
43	Kota Tanjung Balai	822.872	-	-	900.000
44	Kota Tebing Tinggi	-	-	-	-
45	Kota Padangsidimpuan	-	-	-	-
46	Kab. Pakpak Bharat	4.598.403	3.549.999	-	-
47	Kab. Nias Selatan	-	-	-	-
48	Kab. Humbang Hasundutan	16.280.277	-	-	1.276.000
49	Kab. Serdang Bedagai	3.204.948	7.143.483	-	1.749.962



PRESIDEN
REPUBLIK INDONESIA

LAMPIRAN V.11
RINCIAN DANA ALOKASI KHUSUS (DAK) FISIK
MENURUT PROVINSI/KABUPATEN/KOTA
TAHUN ANGGARAN 2022

B. DAK FISIK PENUGASAN

(dalam ribuan rupiah)

No	Nama Daerah	Transportasi Perdesaan	Transportasi Perairan	TOTAL DAK FISIK PENUGASAN	TOTAL DAK FISIK
		Tema Peningkatan Konektivitas Kawasan untuk Pembangunan Inklusif di Wilayah Nusa Tenggara, Maluku, dan Papua	Tema Peningkatan Konektivitas Kawasan untuk Pembangunan Inklusif di Wilayah Nusa Tenggara, Maluku, dan Papua		
(1)	(2)	(41)	(42)	(43)	(44)
43	Kota Tanjung Balai	-	-	3.022.872	31.314.589
44	Kota Tebing Tinggi	-	-	-	50.031.359
45	Kota Padangsidimpuan	-	-	-	22.355.125
46	Kab. Pakpak Bharat	-	-	25.977.865	66.294.170
47	Kab. Nias Selatan	-	-	-	125.390.426
48	Kab. Humbang Hasundutan	-	-	87.385.998	131.133.742
49	Kab. Serdang Bedagai	-	-	27.110.101	143.956.948



PRESIDEN
REPUBLIK INDONESIA

LAMPIRAN V.11
RINCIAN DANA ALOKASI KHUSUS (DAK) FISIK
MENURUT PROVINSI/KABUPATEN/KOTA
TAHUN ANGGARAN 2022

A. DAK FISIK REGULER

(dalam ribuan rupiah)

No	Nama Daerah	Pendidikan					
		PAUD	SD	SMP	SMA	SMK	SKB
(1)	(2)	(3)	(4)	(5)	(6)	(7)	(8)
50	Kab. Samosir	-	19.322.343	4.028.827	-	-	-
51	Kab. Batu Bara	242.595	6.032.438	4.468.279	-	-	-
52	Kab. Padang Lawas	-	3.589.979	2.057.618	-	-	-
53	Kab. Padang Lawas Utara	-	11.172.326	4.213.924	-	-	1.170.432
54	Kab. Labuhanbatu Selatan	-	22.084.055	4.192.698	-	-	-
55	Kab. Labuhanbatu Utara	442.511	27.195.576	1.804.161	-	-	-
56	Kab. Nias Utara	295.974	7.833.623	20.991.101	-	-	-



PRESIDEN
REPUBLIK INDONESIA

LAMPIRAN V.11
RINCIAN DANA ALOKASI KHUSUS (DAK) FISIK
MENURUT PROVINSI/KABUPATEN/KOTA
TAHUN ANGGARAN 2022

A. DAK FISIK REGULER

(dalam ribuan rupiah)

No	Nama Daerah	Pendidikan			Kesehatan dan Keluarga Berencana	
		SLB	Perpustakaan Daerah	Subtotal Pendidikan	Penguatan Penurunan Angka Kematian Ibu dan Bayi	Penguatan Percepatan Penurunan Stunting
(1)	(2)	(9)	(10)	(11)	(12)	(13)
50	Kab. Samosir	-	-	23.351.170	703.036	83.827
51	Kab. Batu Bara	-	187.744	10.931.056	9.708.860	1.164.660
52	Kab. Padang Lawas	-	-	5.647.597	5.191.303	1.102.730
53	Kab. Padang Lawas Utara	-	309.888	16.866.570	-	1.168.989
54	Kab. Labuhanbatu Selatan	-	-	25.276.753	1.076.025	-
55	Kab. Labuhanbatu Utara	-	-	29.442.248	1.116.537	1.067.479
56	Kab. Nias Utara	-	-	29.120.698	5.546.090	-



PRESIDEN
REPUBLIK INDONESIA

LAMPIRAN V.11
RINCIAN DANA ALOKASI KHUSUS (DAK) FISIK
MENURUT PROVINSI/KABUPATEN/KOTA
TAHUN ANGGARAN 2022

A. DAK FISIK REGULER

(dalam ribuan rupiah)

No	Nama Daerah	Kesehatan dan Keluarga Berencana				
		Pengendalian Penyakit	Penguatan Sistem Kesehatan	Kefarmasian	Keluarga Berencana	Subtotal Kesehatan dan Keluarga Berencana
(1)	(2)	(14)	(15)	(16)	(17)	(18)
50	Kab. Samosir	568.855	1.670.282	2.793.102	195.000	6.014.102
51	Kab. Batu Bara	1.443.472	4.529.266	2.489.790	2.035.523	21.371.571
52	Kab. Padang Lawas	1.047.270	3.002.531	4.285.685	1.648.314	16.277.863
53	Kab. Padang Lawas Utara	1.703.097	22.038.338	3.505.799	972.981	29.389.204
54	Kab. Labuhanbatu Selatan	3.028.118	16.733.195	4.648.983	727.120	26.213.441
55	Kab. Labuhanbatu Utara	867.830	2.626.425	3.951.935	554.495	10.184.701
56	Kab. Nias Utara	439.489	9.617.583	3.258.082	921.091	19.782.335



PRESIDEN
REPUBLIK INDONESIA

LAMPIRAN V.11
RINCIAN DANA ALOKASI KHUSUS (DAK) FISIK
MENURUT PROVINSI/KABUPATEN/KOTA
TAHUN ANGGARAN 2022

A. DAK FISIK REGULER

(dalam ribuan rupiah)

No	Nama Daerah	Jalan	Air Minum	Sanitasi	Perumahan dan Permukiman	TOTAL DAK FISIK REGULER
(1)	(2)	(19)	(20)	(21)	(22)	(23)
50	Kab. Samosir	23.889.849	6.081.206	600.000	-	59.936.327
51	Kab. Batu Bara	6.923.606	6.951.279	1.052.339	-	47.229.851
52	Kab. Padang Lawas	27.776.870	8.027.750	-	-	57.730.080
53	Kab. Padang Lawas Utara	9.771.772	9.817.719	4.140.265	-	69.985.530
54	Kab. Labuhanbatu Selatan	-	7.357.565	5.341.560	-	65.189.319
55	Kab. Labuhanbatu Utara	-	5.156.304	-	-	44.783.253
56	Kab. Nias Utara	13.710.892	6.421.206	5.532.365	2.094.190	76.661.686



PRESIDEN
REPUBLIK INDONESIA

LAMPIRAN V.11
RINCIAN DANA ALOKASI KHUSUS (DAK) FISIK
MENURUT PROVINSI/KABUPATEN/KOTA
TAHUN ANGGARAN 2022

B. DAK FISIK PENUGASAN

(dalam ribuan rupiah)

No	Nama Daerah	Jalan				Pariwisata
		Tema Penguatan Destinasi Pariwisata Prioritas dan Sentra Industri Kecil dan Menengah	Tema Pengembangan Food Estate dan Penguatan Kawasan Sentra Produksi Pertanian, Perikanan, dan Hewani	Tema Peningkatan Konektivitas Kawasan untuk Pembangunan Inklusif di Wilayah Nusa Tenggara, Maluku, dan Papua	Subtotal Jalan	Tema Penguatan Destinasi Pariwisata Prioritas dan Sentra Industri Kecil dan Menengah
(1)	(2)	(24)	(25)	(26)	(27)	(28)
50	Kab. Samosir	9.138.274	-	-	9.138.274	4.972.018
51	Kab. Batu Bara	-	7.151.656	-	7.151.656	-
52	Kab. Padang Lawas	-	-	-	-	-
53	Kab. Padang Lawas Utara	-	-	-	-	-
54	Kab. Labuhanbatu Selatan	-	-	-	-	-
55	Kab. Labuhanbatu Utara	-	-	-	-	-
56	Kab. Nias Utara	-	-	-	-	-



PRESIDEN
REPUBLIK INDONESIA

LAMPIRAN V.11
RINCIAN DANA ALOKASI KHUSUS (DAK) FISIK
MENURUT PROVINSI/KABUPATEN/KOTA
TAHUN ANGGARAN 2022

B. DAK FISIK PENUGASAN

(dalam ribuan rupiah)

No	Nama Daerah	Industri Kecil dan Menengah	Perdagangan		
		Tema Penguatan Destinasi Pariwisata Prioritas dan Sentra Industri Kecil dan Menengah	Tema Penguatan Destinasi Pariwisata Prioritas dan Sentra Industri Kecil dan Menengah	Tema Pengembangan Food Estate dan Penguatan Kawasan Sentra Produksi Pertanian, Perikanan, dan Hewani	Subtotal Perdagangan
(1)	(2)	(29)	(30)	(31)	(32)
50	Kab. Samosir	7.476.351	-	-	-
51	Kab. Batu Bara	-	-	-	-
52	Kab. Padang Lawas	-	-	-	-
53	Kab. Padang Lawas Utara	-	-	-	-
54	Kab. Labuhanbatu Selatan	-	-	-	-
55	Kab. Labuhanbatu Utara	-	-	-	-
56	Kab. Nias Utara	-	-	-	-



PRESIDEN
REPUBLIK INDONESIA

LAMPIRAN V.11
RINCIAN DANA ALOKASI KHUSUS (DAK) FISIK
MENURUT PROVINSI/KABUPATEN/KOTA
TAHUN ANGGARAN 2022

B. DAK FISIK PENUGASAN

(dalam ribuan rupiah)

No	Nama Daerah	Lingkungan Hidup			Usaha Mikro, Kecil, dan Menengah
		Tema Penguatan Destinasi Pariwisata Prioritas dan Sentra Industri Kecil dan Menengah	Tema Pengembangan Food Estate dan Penguatan Kawasan Sentra Produksi Pertanian, Perikanan, dan Hewani	Subtotal Lingkungan Hidup	Tema Penguatan Destinasi Pariwisata Prioritas dan Sentra Industri Kecil dan Menengah
(1)	(2)	(33)	(34)	(35)	(36)
50	Kab. Samosir	1.586.200	-	1.586.200	-
51	Kab. Batu Bara	-	-	-	-
52	Kab. Padang Lawas	-	-	-	-
53	Kab. Padang Lawas Utara	-	-	-	-
54	Kab. Labuhanbatu Selatan	-	-	-	-
55	Kab. Labuhanbatu Utara	-	-	-	-
56	Kab. Nias Utara	-	-	-	-



PRESIDEN
REPUBLIK INDONESIA

LAMPIRAN V.11
RINCIAN DANA ALOKASI KHUSUS (DAK) FISIK
MENURUT PROVINSI/KABUPATEN/KOTA
TAHUN ANGGARAN 2022

B. DAK FISIK PENUGASAN

(dalam ribuan rupiah)

No	Nama Daerah	Pertanian	Irigasi	Kehutanan	Kelautan dan Perikanan
		Tema Pengembangan Food Estate dan Penguatan Kawasan Sentra Produksi Pertanian, Perikanan, dan Hewani	Tema Pengembangan Food Estate dan Penguatan Kawasan Sentra Produksi Pertanian, Perikanan, dan Hewani	Tema Pengembangan Food Estate dan Penguatan Kawasan Sentra Produksi Pertanian, Perikanan, dan Hewani	Tema Pengembangan Food Estate dan Penguatan Kawasan Sentra Produksi Pertanian, Perikanan, dan Hewani
(1)	(2)	(37)	(38)	(39)	(40)
50	Kab. Samosir	-	-	-	-
51	Kab. Batu Bara	7.065.492	3.464.997	-	2.599.800
52	Kab. Padang Lawas	-	-	-	-
53	Kab. Padang Lawas Utara	-	-	-	-
54	Kab. Labuhanbatu Selatan	-	-	-	-
55	Kab. Labuhanbatu Utara	-	-	-	-
56	Kab. Nias Utara	-	-	-	-



PRESIDEN
REPUBLIK INDONESIA

LAMPIRAN V.11
RINCIAN DANA ALOKASI KHUSUS (DAK) FISIK
MENURUT PROVINSI/KABUPATEN/KOTA
TAHUN ANGGARAN 2022

B. DAK FISIK PENUGASAN

(dalam ribuan rupiah)

No	Nama Daerah	Transportasi Perdesaan	Transportasi Perairan	TOTAL DAK FISIK PENUGASAN	TOTAL DAK FISIK
		Tema Peningkatan Konektivitas Kawasan untuk Pembangunan Inklusif di Wilayah Nusa Tenggara, Maluku, dan Papua	Tema Peningkatan Konektivitas Kawasan untuk Pembangunan Inklusif di Wilayah Nusa Tenggara, Maluku, dan Papua		
(1)	(2)	(41)	(42)	(43)	(44)
50	Kab. Samosir	-	-	23.172.843	83.109.170
51	Kab. Batu Bara	-	-	20.281.945	67.511.796
52	Kab. Padang Lawas	-	-	-	57.730.080
53	Kab. Padang Lawas Utara	-	-	-	69.985.530
54	Kab. Labuhanbatu Selatan	-	-	-	65.189.319
55	Kab. Labuhanbatu Utara	-	-	-	44.783.253
56	Kab. Nias Utara	-	-	-	76.661.686




PRESIDEN
REPUBLIK INDONESIA

LAMPIRAN V.11
RINCIAN DANA ALOKASI KHUSUS (DAK) FISIK
MENURUT PROVINSI/KABUPATEN/KOTA
TAHUN ANGGARAN 2022

A. DAK FISIK REGULER

(dalam ribuan rupiah)

No	Nama Daerah	Pendidikan					
		PAUD	SD	SMP	SMA	SMK	SKB
(1)	(2)	(3)	(4)	(5)	(6)	(7)	(8)
57	Kab. Nias Barat	521.797	14.733.153	18.587.679	-	-	-
58	Kota Gunungsitoli	286.429	7.087.653	2.562.707	-	-	-
59	Provinsi Sumatera Barat	-	-	-	41.850.381	94.930.416	-
60	Kab. Lima Puluh Kota	3.222.385	14.117.616	4.261.486	-	-	-
61	Kab. Agam	666.730	13.033.133	3.064.027	-	-	-
62	Kab. Kepulauan Mentawai	-	5.670.435	13.382.903	-	-	-
63	Kab. Padang Pariaman	1.172.939	9.788.179	2.850.939	-	-	-



PRESIDEN
REPUBLIK INDONESIA

LAMPIRAN V.11
RINCIAN DANA ALOKASI KHUSUS (DAK) FISIK
MENURUT PROVINSI/KABUPATEN/KOTA
TAHUN ANGGARAN 2022

A. DAK FISIK REGULER

(dalam ribuan rupiah)

No	Nama Daerah	Pendidikan			Kesehatan dan Keluarga Berencana	
		SLB	Perpustakaan Daerah	Subtotal Pendidikan	Penguatan Penurunan Angka Kematian Ibu dan Bayi	Penguatan Percepatan Penurunan Stunting
(1)	(2)	(9)	(10)	(11)	(12)	(13)
57	Kab. Nias Barat	-	-	33.842.629	650.554	426.403
58	Kota Gunungsitoli	-	307.616	10.244.405	3.733.127	551.719
59	Provinsi Sumatera Barat	11.934.553	304.614	149.019.964	-	12.621.804
60	Kab. Lima Puluh Kota	-	507.691	22.109.178	10.141.639	1.161.549
61	Kab. Agam	-	-	16.763.890	1.598.142	2.399.128
62	Kab. Kepulauan Mentawai	-	-	19.053.338	1.849.371	1.317.007
63	Kab. Padang Pariaman	-	1.538.082	15.350.139	10.337.384	1.449.523



PRESIDEN
REPUBLIK INDONESIA

LAMPIRAN V.11
RINCIAN DANA ALOKASI KHUSUS (DAK) FISIK
MENURUT PROVINSI/KABUPATEN/KOTA
TAHUN ANGGARAN 2022

A. DAK FISIK REGULER

(dalam ribuan rupiah)

No	Nama Daerah	Kesehatan dan Keluarga Berencana				
		Pengendalian Penyakit	Penguatan Sistem Kesehatan	Kefarmasian	Keluarga Berencana	Subtotal Kesehatan dan Keluarga Berencana
(1)	(2)	(14)	(15)	(16)	(17)	(18)
57	Kab. Nias Barat	873.200	87.029.999	4.893.086	733.162	94.606.404
58	Kota Gunungsitoli	1.058.059	4.514.583	4.190.713	1.321.371	15.369.572
59	Provinsi Sumatera Barat	-	26.515.485	3.809.386	-	42.946.675
60	Kab. Lima Puluh Kota	912.355	4.975.365	2.905.932	440.611	20.537.451
61	Kab. Agam	1.543.609	1.821.370	5.011.872	1.606.695	13.980.816
62	Kab. Kepulauan Mentawai	403.783	5.682.681	5.124.878	684.273	15.061.993
63	Kab. Padang Pariaman	3.192.496	2.798.454	2.119.771	1.045.170	20.942.798



PRESIDEN
REPUBLIK INDONESIA

LAMPIRAN V.11
RINCIAN DANA ALOKASI KHUSUS (DAK) FISIK
MENURUT PROVINSI/KABUPATEN/KOTA
TAHUN ANGGARAN 2022

A. DAK FISIK REGULER

(dalam ribuan rupiah)

No	Nama Daerah	Jalan	Air Minum	Sanitasi	Perumahan dan Permukiman	TOTAL DAK FISIK REGULER
(1)	(2)	(19)	(20)	(21)	(22)	(23)
57	Kab. Nias Barat	9.894.119	8.481.404	3.506.870	4.657.506	154.989.032
58	Kota Gunungsitoli	7.120.932	5.470.410	4.871.376	-	43.076.695
59	Provinsi Sumatera Barat	20.220.891	-	-	-	212.187.530
60	Kab. Lima Puluh Kota	25.066.719	9.375.227	6.269.079	-	83.357.654
61	Kab. Agam	25.346.436	7.712.214	4.943.664	-	68.747.020
62	Kab. Kepulauan Mentawai	15.641.425	5.576.867	-	2.594.180	57.927.803
63	Kab. Padang Pariaman	13.353.679	2.851.446	4.573.128	661.323	57.732.513



PRESIDEN
REPUBLIK INDONESIA

LAMPIRAN V.11
RINCIAN DANA ALOKASI KHUSUS (DAK) FISIK
MENURUT PROVINSI/KABUPATEN/KOTA
TAHUN ANGGARAN 2022

B. DAK FISIK PENUGASAN

(dalam ribuan rupiah)

No	Nama Daerah	Jalan				Pariwisata
		Tema Penguatan Destinasi Pariwisata Prioritas dan Sentra Industri Kecil dan Menengah	Tema Pengembangan Food Estate dan Penguatan Kawasan Sentra Produksi Pertanian, Perikanan, dan Hewani	Tema Peningkatan Konektivitas Kawasan untuk Pembangunan Inklusif di Wilayah Nusa Tenggara, Maluku, dan Papua	Subtotal Jalan	Tema Penguatan Destinasi Pariwisata Prioritas dan Sentra Industri Kecil dan Menengah
(1)	(2)	(24)	(25)	(26)	(27)	(28)
57	Kab. Nias Barat	-	-	-	-	-
58	Kota Gunungsitoli	-	-	-	-	-
59	Provinsi Sumatera Barat	17.201.247	16.272.958	-	33.474.205	-
60	Kab. Lima Puluh Kota	-	11.084.621	-	11.084.621	-
61	Kab. Agam	-	19.748.045	-	19.748.045	-
62	Kab. Kepulauan Mentawai	13.412.422	-	-	13.412.422	4.103.399
63	Kab. Padang Pariaman	-	20.262.208	-	20.262.208	-



PRESIDEN
REPUBLIK INDONESIA

LAMPIRAN V.11
RINCIAN DANA ALOKASI KHUSUS (DAK) FISIK
MENUPUT PROVINSI/KABUPATEN/KOTA
TAHUN ANGGARAN 2022

B. DAK FISIK PENUGASAN

(dalam ribuan rupiah)

No	Nama Daerah	Industri Kecil dan Menengah	Perdagangan		
		Tema Penguatan Destinasi Pariwisata Prioritas dan Sentra Industri Kecil dan Menengah	Tema Penguatan Destinasi Pariwisata Prioritas dan Sentra Industri Kecil dan Menengah	Tema Pengembangan Food Estate dan Penguatan Kawasan Sentra Produksi Pertanian, Perikanan, dan Hewani	Subtotal Perdagangan
(1)	(2)	(29)	(30)	(31)	(32)
57	Kab. Nias Barat	-	-	-	-
58	Kota Gunungsitoli	-	-	-	-
59	Provinsi Sumatera Barat	-	-	-	-
60	Kab. Lima Puluh Kota	-	-	-	-
61	Kab. Agam	-	-	-	-
62	Kab. Kepulauan Mentawai	-	-	-	-
63	Kab. Padang Pariaman	15.073.957	-	-	-



PRESIDEN
REPUBLIK INDONESIA

LAMPIRAN V.11
RINCIAN DANA ALOKASI KHUSUS (DAK) FISIK
MENURUT PROVINSI/KABUPATEN/KOTA
TAHUN ANGGARAN 2022

B. DAK FISIK PENUGASAN

(dalam ribuan rupiah)

No	Nama Daerah	Lingkungan Hidup			Usaha Mikro, Kecil, dan Menengah
		Tema Penguatan Destinasi Pariwisata Prioritas dan Sentra Industri Kecil dan Menengah	Tema Pengembangan Food Estate dan Penguatan Kawasan Sentra Produksi Pertanian, Perikanan, dan Hewani	Subtotal Lingkungan Hidup	Tema Penguatan Destinasi Pariwisata Prioritas dan Sentra Industri Kecil dan Menengah
(1)	(2)	(33)	(34)	(35)	(36)
57	Kab. Nias Barat	-	-	-	-
58	Kota Gunungsitoli	-	-	-	-
59	Provinsi Sumatera Barat	-	-	-	-
60	Kab. Lima Puluh Kota	-	1.300.000	1.300.000	-
61	Kab. Agam	-	1.300.000	1.300.000	-
62	Kab. Kepulauan Mentawai	842.000	-	842.000	-
63	Kab. Padang Pariaman	-	1.300.000	1.300.000	-



PRESIDEN
REPUBLIK INDONESIA

LAMPIRAN V.11
RINCIAN DANA ALOKASI KHUSUS (DAK) FISIK
MENURUT PROVINSI/KABUPATEN/KOTA
TAHUN ANGGARAN 2022

B. DAK FISIK PENUGASAN

(dalam ribuan rupiah)

No	Nama Daerah	Pertanian	Irigasi	Kehutanan	Kelautan dan Perikanan
		Tema Pengembangan Food Estate dan Penguatan Kawasan Sentra Produksi Pertanian, Perikanan, dan Hewani	Tema Pengembangan Food Estate dan Penguatan Kawasan Sentra Produksi Pertanian, Perikanan, dan Hewani	Tema Pengembangan Food Estate dan Penguatan Kawasan Sentra Produksi Pertanian, Perikanan, dan Hewani	Tema Pengembangan Food Estate dan Penguatan Kawasan Sentra Produksi Pertanian, Perikanan, dan Hewani
(1)	(2)	(37)	(38)	(39)	(40)
57	Kab. Nias Barat	-	-	-	-
58	Kota Gunungsitoli	-	-	-	-
59	Provinsi Sumatera Barat	-	12.747.874	9.332.104	12.236.600
60	Kab. Lima Puluh Kota	10.109.000	6.201.859	-	2.420.000
61	Kab. Agam	7.460.764	6.264.989	-	2.836.705
62	Kab. Kepulauan Mentawai	-	3.230.000	-	2.489.000
63	Kab. Padang Pariaman	4.141.252	5.326.750	-	2.279.402



PRESIDEN
REPUBLIK INDONESIA

LAMPIRAN V.11
RINCIAN DANA ALOKASI KHUSUS (DAK) FISIK
MENURUT PROVINSI/KABUPATEN/KOTA
TAHUN ANGGARAN 2022

B. DAK FISIK PENUGASAN

(dalam ribuan rupiah)

No	Nama Daerah	Transportasi Perdesaan	Transportasi Perairan	TOTAL DAK FISIK PENUGASAN	TOTAL DAK FISIK
		Tema Peningkatan Konektivitas Kawasan untuk Pembangunan Inklusif di Wilayah Nusa Tenggara, Maluku, dan Papua	Tema Peningkatan Konektivitas Kawasan untuk Pembangunan Inklusif di Wilayah Nusa Tenggara, Maluku, dan Papua		
(1)	(2)	(41)	(42)	(43)	(44)
57	Kab. Nias Barat	-	-	-	154.989.032
58	Kota Gunungsitoli	-	-	-	43.076.695
59	Provinsi Sumatera Barat	-	-	67.790.783	279.978.313
60	Kab. Lima Puluh Kota	-	-	31.115.480	114.473.134
61	Kab. Agam	-	-	37.610.503	106.357.523
62	Kab. Kepulauan Mentawai	-	-	24.076.821	82.004.624
63	Kab. Padang Pariaman	-	-	48.383.569	106.116.082



PRESIDEN
REPUBLIK INDONESIA

LAMPIRAN V.11
RINCIAN DANA ALOKASI KHUSUS (DAK) FISIK
MENURUT PROVINSI/KABUPATEN/KOTA
TAHUN ANGGARAN 2022

A. DAK FISIK REGULER

(dalam ribuan rupiah)

No	Nama Daerah	Pendidikan					
		PAUD	SD	SMP	SMA	SMK	SKB
(1)	(2)	(3)	(4)	(5)	(6)	(7)	(8)
64	Kab. Pasaman	745.085	3.345.658	5.035.356	-	-	-
65	Kab. Pesisir Selatan	386.785	28.829.446	5.667.571	-	-	-
66	Kab. Sijunjung	1.586.992	23.361.568	4.762.346	-	-	-
67	Kab. Solok	-	18.519.694	6.048.936	-	-	-
68	Kab. Tanah Datar	336.025	2.969.151	4.338.379	-	-	685.507
69	Kota Bukit Tinggi	-	2.927.876	1.290.738	-	-	-
70	Kota Padang Panjang	-	7.529.420	1.376.934	-	-	-




PRESIDEN
REPUBLIK INDONESIA

LAMPIRAN V.11
RINCIAN DANA ALOKASI KHUSUS (DAK) FISIK
MENURUT PROVINSI/KABUPATEN/KOTA
TAHUN ANGGARAN 2022

A. DAK FISIK REGULER

(dalam ribuan rupiah)

No	Nama Daerah	Pendidikan			Kesehatan dan Keluarga Berencana	
		SLB	Perpustakaan Daerah	Subtotal Pendidikan	Penguatan Penurunan Angka Kematian Ibu dan Bayi	Penguatan Percepatan Penurunan Stunting
(1)	(2)	(9)	(10)	(11)	(12)	(13)
64	Kab. Pasaman	-	-	9.126.099	4.502.222	980.214
65	Kab. Pesisir Selatan	-	507.691	35.391.493	1.723.686	980.214
66	Kab. Sijunjung	-	-	29.710.906	397.043	92.130
67	Kab. Solok	-	-	24.568.630	1.482.158	1.070.883
68	Kab. Tanah Datar	-	1.203.938	9.533.000	-	-
69	Kota Bukit Tinggi	-	-	4.218.614	-	431.070
70	Kota Padang Panjang	-	-	8.906.354	6.600.038	462.034



PRESIDEN
REPUBLIK INDONESIA

LAMPIRAN V.11
RINCIAN DANA ALOKASI KHUSUS (DAK) FISIK
MENURUT PROVINSI/KABUPATEN/KOTA
TAHUN ANGGARAN 2022

A. DAK FISIK REGULER

(dalam ribuan rupiah)

No	Nama Daerah	Kesehatan dan Keluarga Berencana				
		Pengendalian Penyakit	Penguatan Sistem Kesehatan	Kefarmasian	Keluarga Berencana	Subtotal Kesehatan dan Keluarga Berencana
(1)	(2)	(14)	(15)	(16)	(17)	(18)
64	Kab. Pasaman	10.796.955	2.123.254	2.829.479	1.573.509	22.805.633
65	Kab. Pesisir Selatan	2.037.169	26.635.303	3.470.875	214.158	35.061.405
66	Kab. Sijunjung	1.127.031	71.897.382	3.968.501	703.057	78.185.144
67	Kab. Solok	2.369.641	22.233.099	2.457.258	1.371.471	30.984.520
68	Kab. Tanah Datar	-	541.481	2.758.748	1.584.664	4.884.893
69	Kota Bukit Tinggi	116.451	24.349.458	596.710	165.000	25.658.689
70	Kota Padang Panjang	342.522	243.397	488.102	439.033	8.575.126




PRESIDEN
REPUBLIK INDONESIA

LAMPIRAN V.11
RINCIAN DANA ALOKASI KHUSUS (DAK) FISIK
MENURUT PROVINSI/KABUPATEN/KOTA
TAHUN ANGGARAN 2022

A. DAK FISIK REGULER

(dalam ribuan rupiah)

No	Nama Daerah	Jalan	Air Minum	Sanitasi	Perumahan dan Permukiman	TOTAL DAK FISIK REGULER
(1)	(2)	(19)	(20)	(21)	(22)	(23)
64	Kab. Pasaman	25.679.585	8.662.349	6.878.246	-	73.151.912
65	Kab. Pesisir Selatan	20.726.505	400.000	3.671.517	-	95.250.920
66	Kab. Sijunjung	11.153.401	8.565.321	4.358.174	-	131.972.946
67	Kab. Solok	22.807.736	1.420.297	4.688.979	-	84.470.162
68	Kab. Tanah Datar	9.579.501	5.627.519	3.047.003	336.000	33.007.916
69	Kota Bukittinggi	14.800.981	-	-	1.036.018	45.714.302
70	Kota Padang Panjang	3.952.420	-	4.579.478	-	26.013.378



PRESIDEN
REPUBLIK INDONESIA

LAMPIRAN V.11
RINCIAN DANA ALOKASI KHUSUS (DAK) FISIK
MENURUT PROVINSI/KABUPATEN/KOTA
TAHUN ANGGARAN 2022

B. DAK FISIK PENUGASAN

(dalam ribuan rupiah)

No	Nama Daerah	Jalan				Pariwisata
		Tema Penguatan Destinasi Pariwisata Prioritas dan Sentra Industri Kecil dan Menengah	Tema Pengembangan Food Estate dan Penguatan Kawasan Sentra Produksi Pertanian, Perikanan, dan Hewani	Tema Peningkatan Konektivitas Kawasan untuk Pembangunan Inklusif di Wilayah Nusa Tenggara, Maluku, dan Papua	Subtotal Jalan	Tema Penguatan Destinasi Pariwisata Prioritas dan Sentra Industri Kecil dan Menengah
(1)	(2)	(24)	(25)	(26)	(27)	(28)
64	Kab. Pasaman	-	9.885.718	-	9.885.718	-
65	Kab. Pesisir Selatan	9.251.781	23.062.386	-	32.314.167	6.017.147
66	Kab. Sijunjung	-	-	-	-	-
67	Kab. Solok	-	10.752.500	-	10.752.500	-
68	Kab. Tanah Datar	-	13.970.541	-	13.970.541	-
69	Kota Bukit Tinggi	-	-	-	-	1.175.359
70	Kota Padang Panjang	-	-	-	-	-



PRESIDEN
REPUBLIK INDONESIA

LAMPIRAN V.11
RINCIAN DANA ALOKASI KHUSUS (DAK) FISIK
MENURUT PROVINSI/KABUPATEN/KOTA
TAHUN ANGGARAN 2022

B. DAK FISIK PENUGASAN

(dalam ribuan rupiah)

No	Nama Daerah	Industri Kecil dan Menengah	Perdagangan		
		Tema Penguatan Destinasi Pariwisata Prioritas dan Sentra Industri Kecil dan Menengah	Tema Penguatan Destinasi Pariwisata Prioritas dan Sentra Industri Kecil dan Menengah	Tema Pengembangan Food Estate dan Penguatan Kawasan Sentra Produksi Pertanian, Perikanan, dan Hewani	Subtotal Perdagangan
(1)	(2)	(29)	(30)	(31)	(32)
64	Kab. Pasaman	-	-	-	-
65	Kab. Pesisir Selatan	14.543.090	-	-	-
66	Kab. Sijunjung	-	-	-	-
67	Kab. Solok	-	-	-	-
68	Kab. Tanah Datar	-	-	-	-
69	Kota Bukit Tinggi	-	-	-	-
70	Kota Padang Panjang	-	-	-	-



PRESIDEN
REPUBLIK INDONESIA

LAMPIRAN V.11
RINCIAN DANA ALOKASI KHUSUS (DAK) FISIK
MENURUT PROVINSI/KABUPATEN/KOTA
TAHUN ANGGARAN 2022

B. DAK FISIK PENUGASAN

(dalam ribuan rupiah)

No	Nama Daerah	Lingkungan Hidup			Usaha Mikro, Kecil, dan Menengah
		Tema Penguatan Destinasi Pariwisata Prioritas dan Sentra Industri Kecil dan Menengah	Tema Pengembangan Food Estate dan Penguatan Kawasan Sentra Produksi Pertanian, Perikanan, dan Hewani	Subtotal Lingkungan Hidup	Tema Penguatan Destinasi Pariwisata Prioritas dan Sentra Industri Kecil dan Menengah
(1)	(2)	(33)	(34)	(35)	(36)
64	Kab. Pasaman	-	-	-	-
65	Kab. Pesisir Selatan	842.000	1.600.000	2.442.000	-
66	Kab. Sijunjung	-	-	-	-
67	Kab. Solok	-	-	-	-
68	Kab. Tanah Datar	-	-	-	-
69	Kota Bukit Tinggi	3.819.702	-	3.819.702	-
70	Kota Padang Panjang	-	-	-	-



PRESIDEN
REPUBLIK INDONESIA

LAMPIRAN V.11
RINCIAN DANA ALOKASI KHUSUS (DAK) FISIK
MENURUT PROVINSI/KABUPATEN/KOTA
TAHUN ANGGARAN 2022

B. DAK FISIK PENUGASAN

(dalam ribuan rupiah)

No	Nama Daerah	Pertanian	Irigasi	Kehutanan	Kelautan dan Perikanan
		Tema Pengembangan Food Estate dan Penguatan Kawasan Sentra Produksi Pertanian, Perikanan, dan Hewani	Tema Pengembangan Food Estate dan Penguatan Kawasan Sentra Produksi Pertanian, Perikanan, dan Hewani	Tema Pengembangan Food Estate dan Penguatan Kawasan Sentra Produksi Pertanian, Perikanan, dan Hewani	Tema Pengembangan Food Estate dan Penguatan Kawasan Sentra Produksi Pertanian, Perikanan, dan Hewani
(1)	(2)	(37)	(38)	(39)	(40)
64	Kab. Pasaman	7.879.136	4.722.480	-	2.429.000
65	Kab. Pesisir Selatan	15.277.274	5.184.798	-	2.763.795
66	Kab. Sijunjung	-	-	-	-
67	Kab. Solok	7.707.810	6.934.034	-	-
68	Kab. Tanah Datar	5.163.244	7.019.443	-	-
69	Kota Bukit Tinggi	-	-	-	-
70	Kota Padang Panjang	-	-	-	-



PRESIDEN
REPUBLIK INDONESIA

LAMPIRAN V.11
RINCIAN DANA ALOKASI KHUSUS (DAK) FISIK
MENURUT PROVINSI/KABUPATEN/KOTA
TAHUN ANGGARAN 2022

B. DAK FISIK PENUGASAN

(dalam ribuan rupiah).

No	Nama Daerah	Transportasi Perdesaan	Transportasi Perairan	TOTAL DAK FISIK PENUGASAN	TOTAL DAK FISIK
		Tema Peningkatan Konektivitas Kawasan untuk Pembangunan Inklusif di Wilayah Nusa Tenggara, Maluku, dan Papua	Tema Peningkatan Konektivitas Kawasan untuk Pembangunan Inklusif di Wilayah Nusa Tenggara, Maluku, dan Papua		
(1)	(2)	(41)	(42)	(43)	(44)
64	Kab. Pasaman	-	-	24.916.334	98.068.246
65	Kab. Pesisir Selatan	-	-	78.542.271	173.793.191
66	Kab. Sijunjung	-	-	-	131.972.946
67	Kab. Solok	-	-	25.394.344	109.864.506
68	Kab. Tanah Datar	-	-	26.153.228	59.161.144
69	Kota Bukit Tinggi	-	-	4.995.061	50.709.363
70	Kota Padang Panjang	-	-	-	26.013.378



PRESIDEN
REPUBLIK INDONESIA

LAMPIRAN V.11
RINCIAN DANA ALOKASI KHUSUS (DAK) FISIK
MENURUT PROVINSI/KABUPATEN/KOTA
TAHUN ANGGARAN 2022

A. DAK FISIK REGULER

(dalam ribuan rupiah)

No	Nama Daerah	Pendidikan					
		PAUD	SD	SMP	SMA	SMK	SKB
(1)	(2)	(3)	(4)	(5)	(6)	(7)	(8)
71	Kota Padang	200.000	2.833.689	3.929.281	-	-	-
72	Kota Payakumbuh	1.059.863	11.974.124	4.976.026	-	-	481.217
73	Kota Sawahlunto	439.590	7.538.615	2.079.024	-	-	-
74	Kota Solok	-	8.564.244	3.276.184	-	-	-
75	Kota Pariaman	296.888	1.929.150	1.060.586	-	-	-
76	Kab. Pasaman Barat	232.652	12.320.375	4.743.921	-	-	-
77	Kab. Dharmasraya	2.166.991	12.531.364	4.434.439	-	-	-



PRESIDEN
REPUBLIK INDONESIA

LAMPIRAN V.11
RINCIAN DANA ALOKASI KHUSUS (DAK) FISIK
MENURUT PROVINSI/KABUPATEN/KOTA
TAHUN ANGGARAN 2022

A. DAK FISIK REGULER

(dalam ribuan rupiah)

No	Nama Daerah	Pendidikan			Kesehatan dan Keluarga Berencana	
		SLB	Perpustakaan Daerah	Subtotal Pendidikan	Penguatan Penurunan Angka Kematian Ibu dan Bayi	Penguatan Percepatan Penurunan Stunting
(1)	(2)	(9)	(10)	(11)	(12)	(13)
71	Kota Padang	-	-	6.962.970	333.054	1.722.664
72	Kota Payakumbuh	-	300.000	18.791.230	192.189	116.995
73	Kota Sawahlunto	-	-	10.057.229	2.767.794	164.248
74	Kota Solok	-	-	11.840.428	192.517	-
75	Kota Pariaman	-	-	3.286.624	-	463.859
76	Kab. Pasaman Barat	-	203.076	17.500.024	1.919.259	783.545
77	Kab. Dharmasraya	-	-	19.132.794	1.355.020	853.435



PRESIDEN
REPUBLIK INDONESIA

LAMPIRAN V.11
RINCIAN DANA ALOKASI KHUSUS (DAK) FISIK
MENURUT PROVINSI/KABUPATEN/KOTA
TAHUN ANGGARAN 2022

A. DAK FISIK REGULER

(dalam ribuan rupiah)

No	Nama Daerah	Kesehatan dan Keluarga Berencana				
		Pengendalian Penyakit	Penguatan Sistem Kesehatan	Kefarmasian	Keluarga Berencana	Subtotal Kesehatan dan Keluarga Berencana
(1)	(2)	(14)	(15)	(16)	(17)	(18)
71	Kota Padang	201.776	657.342	2.748.133	1.366.290	7.029.259
72	Kota Payakumbuh	546.580	207.722	1.956.394	60.000	3.079.880
73	Kota Sawahlunto	437.395	730.670	1.205.802	1.612.825	6.918.734
74	Kota Solok	829.977	2.896.047	2.281.387	182.826	6.382.754
75	Kota Pariaman	703.101	1.500.053	1.310.797	150.000	4.127.810
76	Kab. Pasaman Barat	4.461.352	3.065.344	4.363.365	1.315.917	15.908.782
77	Kab. Dharmasraya	1.347.137	4.073.991	2.051.085	1.531.137	11.211.805



PRESIDEN
REPUBLIK INDONESIA

LAMPIRAN V.11
RINCIAN DANA ALOKASI KHUSUS (DAK) FISIK
MENURUT PROVINSI/KABUPATEN/KOTA
TAHUN ANGGARAN 2022

A. DAK FISIK REGULER

(dalam ribuan rupiah)

No	Nama Daerah	Jalan	Air Minum	Sanitasi	Perumahan dan Permukiman	TOTAL DAK FISIK REGULER
(1)	(2)	(19)	(20)	(21)	(22)	(23)
71	Kota Padang	8.847.345	5.073.240	4.442.191	-	32.355.005
72	Kota Payakumbuh	11.353.610	2.010.752	2.305.000	315.000	37.855.472
73	Kota Sawahlunto	19.207.429	4.263.099	3.795.767	1.614.845	45.857.103
74	Kota Solok	6.175.299	4.344.806	2.312.364	-	31.055.651
75	Kota Pariaman	20.439.933	1.264.994	1.789.485	3.391.821	34.300.667
76	Kab. Pasaman Barat	25.176.004	10.493.258	5.632.355	1.887.481	76.597.904
77	Kab. Dharmasraya	26.055.541	7.828.144	2.750.000	1.047.095	68.025.379




PRESIDEN
REPUBLIK INDONESIA

LAMPIRAN V.11
RINCIAN DANA ALOKASI KHUSUS (DAK) FISIK
MENURUT PROVINSI/KABUPATEN/KOTA
TAHUN ANGGARAN 2022

B. DAK FISIK PENUGASAN

(dalam ribuan rupiah)

No	Nama Daerah	Jalan				Pariwisata
		Tema Penguatan Destinasi Pariwisata Prioritas dan Sentra Industri Kecil dan Menengah	Tema Pengembangan Food Estate dan Penguatan Kawasan Sentra Produksi Pertanian, Perikanan, dan Hewani	Tema Peningkatan Konektivitas Kawasan untuk Pembangunan Inklusif di Wilayah Nusa Tenggara, Maluku, dan Papua	Subtotal Jalan	Tema Penguatan Destinasi Pariwisata Prioritas dan Sentra Industri Kecil dan Menengah
(1)	(2)	(24)	(25)	(26)	(27)	(28)
71	Kota Padang	-	-	-	-	-
72	Kota Payakumbuh	-	-	-	-	-
73	Kota Sawahlunto	6.074.421	-	-	6.074.421	11.684.578
74	Kota Solok	-	-	-	-	-
75	Kota Pariaman	-	-	-	-	-
76	Kab. Pasaman Barat	-	8.922.919	-	8.922.919	-
77	Kab. Dharmasraya	-	-	-	-	-



PRESIDEN
REPUBLIK INDONESIA

LAMPIRAN V.11
RINCIAN DANA ALOKASI KHUSUS (DAK) FISIK
MENURUT PROVINSI/KABUPATEN/KOTA
TAHUN ANGGARAN 2022

B. DAK FISIK PENUGASAN

(dalam ribuan rupiah)

No	Nama Daerah	Industri Kecil dan Menengah	Perdagangan		
		Tema Penguatan Destinasi Pariwisata Prioritas dan Sentra Industri Kecil dan Menengah	Tema Penguatan Destinasi Pariwisata Prioritas dan Sentra Industri Kecil dan Menengah	Tema Pengembangan Food Estate dan Penguatan Kawasan Sentra Produksi Pertanian, Perikanan, dan Hewani	Subtotal Perdagangan
(1)	(2)	(29)	(30)	(31)	(32)
71	Kota Padang	21.732.842	-	-	-
72	Kota Payakumbuh	-	-	-	-
73	Kota Sawahlunto	24.133.490	-	-	-
74	Kota Solok	-	-	-	-
75	Kota Pariaman	-	-	-	-
76	Kab. Pasaman Barat	-	-	-	-
77	Kab. Dharmasraya	-	-	-	-



PRESIDEN
REPUBLIK INDONESIA

LAMPIRAN V.11
RINCIAN DANA ALOKASI KHUSUS (DAK) FISIK
MENURUT PROVINSI/KABUPATEN/KOTA
TAHUN ANGGARAN 2022

B. DAK FISIK PENUGASAN

(dalam ribuan rupiah)

No	Nama Daerah	Lingkungan Hidup			Usaha Mikro, Kecil, dan Menengah
		Tema Penguatan Destinasi Pariwisata Prioritas dan Sentra Industri Kecil dan Menengah	Tema Pengembangan Food Estate dan Penguatan Kawasan Sentra Produksi Pertanian, Perikanan, dan Hewani	Subtotal Lingkungan Hidup	Tema Penguatan Destinasi Pariwisata Prioritas dan Sentra Industri Kecil dan Menengah
(1)	(2)	(33)	(34)	(35)	(36)
71	Kota Padang	3.613.800	-	3.613.800	-
72	Kota Payakumbuh	-	1.300.000	1.300.000	-
73	Kota Sawahlunto	1.156.050	-	1.156.050	-
74	Kota Solok	-	-	-	-
75	Kota Pariaman	-	-	-	-
76	Kab. Pasaman Barat	-	-	-	-
77	Kab. Dharmasraya	-	-	-	-



PRESIDEN
REPUBLIK INDONESIA

LAMPIRAN V.11
RINCIAN DANA ALOKASI KHUSUS (DAK) FISIK
MENURUT PROVINSI/KABUPATEN/KOTA
TAHUN ANGGARAN 2022

B. DAK FISIK PENUGASAN

(dalam ribuan rupiah)

No	Nama Daerah	Pertanian	Irigasi	Kehutanan	Kelautan dan Perikanan
		Tema Pengembangan Food Estate dan Penguatan Kawasan Sentra Produksi Pertanian, Perikanan, dan Hewani	Tema Pengembangan Food Estate dan Penguatan Kawasan Sentra Produksi Pertanian, Perikanan, dan Hewani	Tema Pengembangan Food Estate dan Penguatan Kawasan Sentra Produksi Pertanian, Perikanan, dan Hewani	Tema Pengembangan Food Estate dan Penguatan Kawasan Sentra Produksi Pertanian, Perikanan, dan Hewani
(1)	(2)	(37)	(38)	(39)	(40)
71	Kota Padang	-	-	-	-
72	Kota Payakumbuh	3.434.746	2.286.549	-	-
73	Kota Sawahlunto	-	-	-	-
74	Kota Solok	-	-	-	-
75	Kota Pariaman	-	-	-	-
76	Kab. Pasaman Barat	4.113.660	6.256.981	-	3.063.000
77	Kab. Dharmasraya	-	-	-	-



PRESIDEN
REPUBLIK INDONESIA

LAMPIRAN V.11
RINCIAN DANA ALOKASI KHUSUS (DAK) FISIK
MENURUT PROVINSI/KABUPATEN/KOTA
TAHUN ANGGARAN 2022

B. DAK FISIK PENUGASAN

(dalam ribuan rupiah)

No	Nama Daerah	Transportasi Perdesaan	Transportasi Perairan	TOTAL DAK FISIK PENUGASAN	TOTAL DAK FISIK
		Tema Peningkatan Konektivitas Kawasan untuk Pembangunan Inklusif di Wilayah Nusa Tenggara, Maluku, dan Papua	Tema Peningkatan Konektivitas Kawasan untuk Pembangunan Inklusif di Wilayah Nusa Tenggara, Maluku, dan Papua		
(1)	(2)	(41)	(42)	(43)	(44)
71	Kota Padang	-	-	25.346.642	57.701.647
72	Kota Payakumbuh	-	-	7.021.295	44.876.767
73	Kota Sawahlunto	-	-	43.048.539	88.905.642
74	Kota Solok	-	-	-	31.055.651
75	Kota Pariaman	-	-	-	34.300.667
76	Kab. Pasaman Barat	-	-	22.356.560	98.954.464
77	Kab. Dharmasraya	-	-	-	68.025.379




PRESIDEN
REPUBLIK INDONESIA

LAMPIRAN V.11
RINCIAN DANA ALOKASI KHUSUS (DAK) FISIK
MENURUT PROVINSI/KABUPATEN/KOTA
TAHUN ANGGARAN 2022

A. DAK FISIK REGULER

(dalam ribuan rupiah)

No	Nama Daerah	Pendidikan					
		PAUD	SD	SMP	SMA	SMK	SKB
(1)	(2)	(3)	(4)	(5)	(6)	(7)	(8)
78	Kab. Solok Selatan	1.026.647	24.957.166	19.494.836	-	-	-
79	Provinsi Riau	-	-	-	53.729.043	83.145.522	-
80	Kab. Bengkalis	699.224	10.877.727	19.529.430	-	-	-
81	Kab. Indragiri Hilir	3.403.711	10.286.318	3.909.740	-	-	-
82	Kab. Indragiri Hulu	200.000	13.247.150	3.720.409	-	-	-
83	Kab. Kampar	1.989.439	52.274.966	6.562.819	-	-	-
84	Kab. Kuantan Singingi	970.130	11.290.891	4.562.177	-	-	460.788



PRESIDEN
REPUBLIK INDONESIA

LAMPIRAN V.11
RINCIAN DANA ALOKASI KHUSUS (DAK) FISIK
MENURUT PROVINSI/KABUPATEN/KOTA
TAHUN ANGGARAN 2022

A. DAK FISIK REGULER

(dalam ribuan rupiah)

No	Nama Daerah	Pendidikan			Kesehatan dan Keluarga Berencana	
		SLB	Perpustakaan Daerah	Subtotal Pendidikan	Penguatan Penurunan Angka Kematian Ibu dan Bayi	Penguatan Percepatan Penurunan Stunting
(1)	(2)	(9)	(10)	(11)	(12)	(13)
78	Kab. Solok Selatan	-	10.329.596	55.818.245	4.724.078	178.344
79	Provinsi Riau	12.643.130	-	149.517.695	-	13.671.058
80	Kab. Bengkalis	-	-	31.106.381	12.429.639	1.015.296
81	Kab. Indragiri Hilir	-	-	17.599.769	2.772.554	901.335
82	Kab. Indragiri Hulu	-	-	17.167.559	2.599.615	1.335.767
83	Kab. Kampar	-	-	60.827.224	9.882.859	1.135.377
84	Kab. Kuantan Singingi	-	-	17.283.986	265.825	92.212



PRESIDEN
REPUBLIK INDONESIA

LAMPIRAN V.11
RINCIAN DANA ALOKASI KHUSUS (DAK) FISIK
MENURUT PROVINSI/KABUPATEN/KOTA
TAHUN ANGGARAN 2022

A. DAK FISIK REGULER

(dalam ribuan rupiah)

No	Nama Daerah	Kesehatan dan Keluarga Berencana				
		Pengendalian Penyakit	Penguatan Sistem Kesehatan	Kefarmasian	Keluarga Berencana	Subtotal Kesehatan dan Keluarga Berencana
(1)	(2)	(14)	(15)	(16)	(17)	(18)
78	Kab. Solok Selatan	1.213.860	1.282.762	3.917.320	451.965	11.768.329
79	Provinsi Riau	-	58.358.958	6.302.494	-	78.332.510
80	Kab. Bengkalis	2.324.812	150.070	6.254.956	2.237.400	24.412.173
81	Kab. Indragiri Hilir	577.899	10.040.824	6.690.110	800.999	21.783.721
82	Kab. Indragiri Hulu	3.045.712	-	3.361.275	1.191.487	11.533.856
83	Kab. Kampar	3.224.443	19.381.452	4.235.750	1.261.334	39.121.215
84	Kab. Kuantan Singingi	449.422	970.835	4.284.881	1.037.132	7.100.307



PRESIDEN
REPUBLIK INDONESIA

LAMPIRAN V.11
RINCIAN DANA ALOKASI KHUSUS (DAK) FISIK
MENURUT PROVINSI/KABUPATEN/KOTA
TAHUN ANGGARAN 2022

A. DAK FISIK REGULER

(dalam ribuan rupiah)

No	Nama Daerah	Jalan	Air Minum	Sanitasi	Perumahan dan Permukiman	TOTAL DAK FISIK REGULER
(1)	(2)	(19)	(20)	(21)	(22)	(23)
78	Kab. Solok Selatan	10.360.124	7.514.550	5.412.832	-	90.874.080
79	Provinsi Riau	37.220.692	-	-	-	265.070.897
80	Kab. Bengkalis	12.741.071	7.484.016	4.322.901	806.898	80.873.440
81	Kab. Indragiri Hilir	-	-	761.694	-	40.145.184
82	Kab. Indragiri Hulu	12.133.845	7.090.335	3.804.294	-	51.729.889
83	Kab. Kampar	15.328.277	7.034.757	3.405.481	-	125.716.954
84	Kab. Kuantan Singingi	10.984.105	6.615.239	-	-	41.983.637



PRESIDEN
REPUBLIK INDONESIA

LAMPIRAN V.11
RINCIAN DANA ALOKASI KHUSUS (DAK) FISIK
MENURUT PROVINSI/KABUPATEN/KOTA
TAHUN ANGGARAN 2022

B. DAK FISIK PENUGASAN

(dalam ribuan rupiah)

No	Nama Daerah	Jalan				Pariwisata
		Tema Penguatan Destinasi Pariwisata Prioritas dan Sentra Industri Kecil dan Menengah	Tema Pengembangan Food Estate dan Penguatan Kawasan Sentra Produksi Pertanian, Perikanan, dan Hewani	Tema Peningkatan Konektivitas Kawasan untuk Pembangunan Inklusif di Wilayah Nusa Tenggara, Maluku, dan Papua	Subtotal Jalan	Tema Penguatan Destinasi Pariwisata Prioritas dan Sentra Industri Kecil dan Menengah
(1)	(2)	(24)	(25)	(26)	(27)	(28)
78	Kab. Solok Selatan	-	-	-	-	-
79	Provinsi Riau	-	30.553.844	-	30.553.844	-
80	Kab. Bengkalis	-	-	-	-	-
81	Kab. Indragiri Hilir	-	12.992.768	-	12.992.768	-
82	Kab. Indragiri Hulu	-	-	-	-	-
83	Kab. Kampar	-	-	-	-	-
84	Kab. Kuantan Singingi	-	-	-	-	-



PRESIDEN
REPUBLIK INDONESIA

LAMPIRAN V.11
RINCIAN DANA ALOKASI KHUSUS (DAK) FISIK
MENURUT PROVINSI/KABUPATEN/KOTA
TAHUN ANGGARAN 2022

B. DAK FISIK PENUGASAN

(dalam ribuan rupiah)

No	Nama Daerah	Industri Kecil dan Menengah	Perdagangan		
		Tema Penguatan Destinasi Pariwisata Prioritas dan Sentra Industri Kecil dan Menengah	Tema Penguatan Destinasi Pariwisata Prioritas dan Sentra Industri Kecil dan Menengah	Tema Pengembangan Food Estate dan Penguatan Kawasan Sentra Produksi Pertanian, Perikanan, dan Hewani	Subtotal Perdagangan
(1)	(2)	(29)	(30)	(31)	(32)
78	Kab. Solok Selatan	-	-	-	-
79	Provinsi Riau	-	-	-	-
80	Kab. Bengkalis	-	-	-	-
81	Kab. Indragiri Hilir	-	-	-	-
82	Kab. Indragiri Hulu	-	-	-	-
83	Kab. Kampar	-	-	-	-
84	Kab. Kuantan Singingi	-	-	-	-



PRESIDEN
REPUBLIK INDONESIA

LAMPIRAN V.11
RINCIAN DANA ALOKASI KHUSUS (DAK) FISIK
MENURUT PROVINSI/KABUPATEN/KOTA
TAHUN ANGGARAN 2022

B. DAK FISIK PENUGASAN

(dalam ribuan rupiah)

No	Nama Daerah	Lingkungan Hidup			Usaha Mikro, Kecil, dan Menengah
		Tema Penguatan Destinasi Pariwisata Prioritas dan Sentra Industri Kecil dan Menengah	Tema Pengembangan Food Estate dan Penguatan Kawasan Sentra Produksi Pertanian, Perikanan, dan Hewani	Subtotal Lingkungan Hidup	Tema Penguatan Destinasi Pariwisata Prioritas dan Sentra Industri Kecil dan Menengah
(1)	(2)	(33)	(34)	(35)	(36)
78	Kab. Solok Selatan	-	-	-	-
79	Provinsi Riau	-	-	-	-
80	Kab. Bengkalis	-	-	-	-
81	Kab. Indragiri Hilir	-	-	-	-
82	Kab. Indragiri Hulu	-	-	-	-
83	Kab. Kampar	-	-	-	-
84	Kab. Kuantan Singingi	-	-	-	-



PRESIDEN
REPUBLIK INDONESIA

LAMPIRAN V.11
RINCIAN DANA ALOKASI KHUSUS (DAK) FISIK
MENURUT PROVINSI/KABUPATEN/KOTA
TAHUN ANGGARAN 2022

B. DAK FISIK PENUGASAN

(dalam ribuan rupiah)

No	Nama Daerah	Pertanian	Irigasi	Kehutanan	Kelautan dan Perikanan
		Tema Pengembangan Food Estate dan Penguatan Kawasan Sentra Produksi Pertanian, Perikanan, dan Hewani	Tema Pengembangan Food Estate dan Penguatan Kawasan Sentra Produksi Pertanian, Perikanan, dan Hewani	Tema Pengembangan Food Estate dan Penguatan Kawasan Sentra Produksi Pertanian, Perikanan, dan Hewani	Tema Pengembangan Food Estate dan Penguatan Kawasan Sentra Produksi Pertanian, Perikanan, dan Hewani
(1)	(2)	(37)	(38)	(39)	(40)
78	Kab. Solok Selatan	-	-	-	-
79	Provinsi Riau	-	5.490.469	570.002	-
80	Kab. Bengkalis	-	-	-	-
81	Kab. Indragiri Hilir	11.419.415	1.026.603	-	4.597.453
82	Kab. Indragiri Hulu	-	-	-	-
83	Kab. Kampar	4.417.254	-	-	3.702.382
84	Kab. Kuantan Singingi	-	-	-	-



PRESIDEN
REPUBLIK INDONESIA

LAMPIRAN V.11
RINCIAN DANA ALOKASI KHUSUS (DAK) FISIK
MENURUT PROVINSI/KABUPATEN/KOTA
TAHUN ANGGARAN 2022

B. DAK FISIK PENUGASAN

(dalam ribuan rupiah)

No	Nama Daerah	Transportasi Perdesaan	Transportasi Perairan	TOTAL DAK FISIK PENUGASAN	TOTAL DAK FISIK
		Tema Peningkatan Konektivitas Kawasan untuk Pembangunan Inklusif di Wilayah Nusa Tenggara, Maluku, dan Papua	Tema Peningkatan Konektivitas Kawasan untuk Pembangunan Inklusif di Wilayah Nusa Tenggara, Maluku, dan Papua		
(1)	(2)	(41)	(42)	(43)	(44)
78	Kab. Solok Selatan	-	-	-	90.874.080
79	Provinsi Riau	-	-	36.614.315	301.685.212
80	Kab. Bengkalis	-	-	-	80.873.440
81	Kab. Indragiri Hilir	-	-	30.036.239	70.181.423
82	Kab. Indragiri Hulu	-	-	-	51.729.889
83	Kab. Kampar	-	-	8.119.636	133.836.590
84	Kab. Kuantan Singingi	-	-	-	41.983.637




PRESIDEN
REPUBLIK INDONESIA

LAMPIRAN V.11
RINCIAN DANA ALOKASI KHUSUS (DAK) FISIK
MENURUT PROVINSI/KABUPATEN/KOTA
TAHUN ANGGARAN 2022

A. DAK FISIK REGULER

(dalam ribuan rupiah)

No	Nama Daerah	Pendidikan					
		PAUD	SD	SMP	SMA	SMK	SKB
(1)	(2)	(3)	(4)	(5)	(6)	(7)	(8)
85	Kab. Pelalawan	2.137.523	18.161.434	4.413.464	-	-	-
86	Kab. Rokan Hilir	1.861.135	38.122.101	26.013.340	-	-	-
87	Kab. Rokan Hulu	1.370.275	38.220.866	16.398.852	-	-	-
88	Kab. Siak	654.650	12.321.055	15.148.522	-	-	-
89	Kota Dumai	1.376.396	10.775.078	10.360.454	-	-	470.885
90	Kota Pekanbaru	305.964	7.964.753	10.861.469	-	-	-
91	Kab. Kepulauan Meranti	2.156.226	15.788.216	17.447.299	-	-	-



PRESIDEN
REPUBLIK INDONESIA

LAMPIRAN V.11
RINCIAN DANA ALOKASI KHUSUS (DAK) FISIK
MENURUT PROVINSI/KABUPATEN/KOTA
TAHUN ANGGARAN 2022

A. DAK FISIK REGULER

(dalam ribuan rupiah)

No	Nama Daerah	Pendidikan			Kesehatan dan Keluarga Berencana	
		SLB	Perpustakaan Daerah	Subtotal Pendidikan	Penguatan Penurunan Angka Kematian Ibu dan Bayi	Penguatan Percepatan Penurunan Stunting
(1)	(2)	(9)	(10)	(11)	(12)	(13)
85	Kab. Pejalawan	-	-	24.712.421	803.298	168.314
86	Kab. Rokan Hilir	-	-	65.996.576	979.717	781.195
87	Kab. Rokan Hulu	-	8.313.982	64.303.975	8.105.034	284.617
88	Kab. Siak	-	-	28.124.227	-	489.008
89	Kota Dumai	-	304.614	23.287.427	749.670	795.136
90	Kota Pekanbaru	-	3.745.263	22.877.449	11.608.389	1.019.623
91	Kab. Kepulauan Meranti	-	304.614	35.696.355	306.190	-



PRESIDEN
REPUBLIK INDONESIA

LAMPIRAN V.11
RINCIAN DANA ALOKASI KHUSUS (DAK) FISIK
MENURUT PROVINSI/KABUPATEN/KOTA
TAHUN ANGGARAN 2022

A. DAK FISIK REGULER

(dalam ribuan rupiah)

No	Nama Daerah	Kesehatan dan Keluarga Berencana				
		Pengendalian Penyakit	Penguatan Sistem Kesehatan	Kefarmasian	Keluarga Berencana	Subtotal Kesehatan dan Keluarga Berencana
(1)	(2)	(14)	(15)	(16)	(17)	(18)
85	Kab. Pelalawan	685.755	5.632.794	3.933.463	1.043.062	12.266.686
86	Kab. Rokan Hilir	2.082.531	2.943.870	3.212.722	791.612	10.791.647
87	Kab. Rokan Hulu	1.928.544	2.691.799	3.919.830	1.078.250	18.008.074
88	Kab. Siak	816.261	1.472.678	3.525.277	1.367.614	7.670.838
89	Kota Dumai	2.808.109	15.248.746	2.892.701	1.124.477	23.618.839
90	Kota Pekanbaru	3.119.825	1.689.092	6.824.612	2.319.615	26.581.156
91	Kab. Kepulauan Meranti	315.136	1.962.420	2.412.939	1.134.831	6.131.516



PRESIDEN
REPUBLIK INDONESIA

LAMPIRAN V.11
RINCIAN DANA ALOKASI KHUSUS (DAK) FISIK
MENURUT PROVINSI/KABUPATEN/KOTA
TAHUN ANGGARAN 2022

A. DAK FISIK REGULER

(dalam ribuan rupiah)

No	Nama Daerah	Jalan	Air Minum	Sanitasi	Perumahan dan Permukiman	TOTAL DAK FISIK REGULER
(1)	(2)	(19)	(20)	(21)	(22)	(23)
85	Kab. Pelalawan	11.600.832	4.697.794	3.614.080	-	56.891.813
86	Kab. Rokan Hilir	15.505.727	8.646.703	5.713.943	-	106.654.601
87	Kab. Rokan Hulu	20.029.391	9.609.000	5.079.653	-	117.030.093
88	Kab. Siak	22.102.260	4.579.166	4.827.207	-	67.303.698
89	Kota Dumai	-	6.188.582	4.803.838	7.340.205	65.238.891
90	Kota Pekanbaru	8.691.156	2.819.725	3.909.728	1.488.279	66.367.493
91	Kab. Kepulauan Meranti	31.095.481	6.693.697	5.083.429	6.291.604	90.992.082



PRESIDEN
REPUBLIK INDONESIA

LAMPIRAN V.11
RINCIAN DANA ALOKASI KHUSUS (DAK) FISIK
MENURUT PROVINSI/KABUPATEN/KOTA
TAHUN ANGGARAN 2022

B. DAK FISIK PENUGASAN

(dalam ribuan rupiah)

No	Nama Daerah	Jalan				Pariwisata
		Tema Penguatan Destinasi Pariwisata Prioritas dan Sentra Industri Kecil dan Menengah	Tema Pengembangan Food Estate dan Penguatan Kawasan Sentra Produksi Pertanian, Perikanan, dan Hewani	Tema Peningkatan Konektivitas Kawasan untuk Pembangunan Inklusif di Wilayah Nusa Tenggara, Maluku, dan Papua	Subtotal Jalan	Tema Penguatan Destinasi Pariwisata Prioritas dan Sentra Industri Kecil dan Menengah
(1)	(2)	(24)	(25)	(26)	(27)	(28)
85	Kab. Pelalawan	-	-	-	-	-
86	Kab. Rokan Hilir	-	18.099.649	-	18.099.649	-
87	Kab. Rokan Hulu	-	-	-	-	-
88	Kab. Siak	-	-	-	-	-
89	Kota Dumai	-	-	-	-	-
90	Kota Pekanbaru	-	-	-	-	-
91	Kab. Kepulauan Meranti	-	-	-	-	-



PRESIDEN
REPUBLIK INDONESIA

LAMPIRAN V.11
RINCIAN DANA ALOKASI KHUSUS (DAK) FISIK
MENURUT PROVINSI/KABUPATEN/KOTA
TAHUN ANGGARAN 2022

B DAK FISIK PENUGASAN

(dalam ribuan rupiah)

No	Nama Daerah	Industri Kecil dan Menengah	Perdagangan		
		Tema Penguatan Destinasi Pariwisata Prioritas dan Sentra Industri Kecil dan Menengah	Tema Penguatan Destinasi Pariwisata Prioritas dan Sentra Industri Kecil dan Menengah	Tema Pengembangan Food Estate dan Penguatan Kawasan Sentra Produksi Pertanian, Perikanan, dan Hewani	Subtotal Perdagangan
(1)	(2)	(29)	(30)	(31)	(32)
85	Kab. Pelalawan	-	-	-	-
86	Kab. Rokan Hilir	-	-	-	-
87	Kab. Rokan Hulu	-	-	-	-
88	Kab. Siak	-	-	-	-
89	Kota Dumai	-	-	-	-
90	Kota Pekanbaru	-	-	-	-
91	Kab. Kepulauan Meranti	-	-	-	-




PRESIDEN
REPUBLIK INDONESIA

LAMPIRAN V.11
RINCIAN DANA ALOKASI KHUSUS (DAK) FISIK
MENURUT PROVINSI/KABUPATEN/KOTA
TAHUN ANGGARAN 2022

B. DAK FISIK PENUGASAN

(dalam ribuan rupiah)

No	Nama Daerah	Lingkungan Hidup			Usaha Mikro, Kecil, dan Menengah
		Tema Penguatan Destinasi Pariwisata Prioritas dan Sentra Industri Kecil dan Menengah	Tema Pengembangan Food Estate dan Penguatan Kawasan Sentra Produksi Pertanian, Perikanan, dan Hewani	Subtotal Lingkungan Hidup	Tema Penguatan Destinasi Pariwisata Prioritas dan Sentra Industri Kecil dan Menengah
(1)	(2)	(33)	(34)	(35)	(36)
85	Kab. Pelalawan	-	-	-	-
86	Kab. Rokan Hilir	-	1.300.000	1.300.000	-
87	Kab. Rokan Hulu	-	-	-	-
88	Kab. Siak	-	-	-	-
89	Kota Dumai	-	-	-	-
90	Kota Pekanbaru	-	-	-	-
91	Kab. Kepulauan Meranti	-	-	-	-



PRESIDEN
REPUBLIK INDONESIA

LAMPIRAN V.11
RINCIAN DANA ALOKASI KHUSUS (DAK) FISIK
MENURUT PROVINSI/KABUPATEN/KOTA
TAHUN ANGGARAN 2022

B. DAK FISIK PENUGASAN

(dalam ribuan rupiah)

No	Nama Daerah	Pertanian	Irigasi	Kehutanan	Kelautan dan Perikanan
		Tema Pengembangan Food Estate dan Penguatan Kawasan Sentra Produksi Pertanian, Perikanan, dan Hewani	Tema Pengembangan Food Estate dan Penguatan Kawasan Sentra Produksi Pertanian, Perikanan, dan Hewani	Tema Pengembangan Food Estate dan Penguatan Kawasan Sentra Produksi Pertanian, Perikanan, dan Hewani	Tema Pengembangan Food Estate dan Penguatan Kawasan Sentra Produksi Pertanian, Perikanan, dan Hewani
(1)	(2)	(37)	(38)	(39)	(40)
85	Kab. Pelalawan	-	-	-	-
86	Kab. Rokan Hilir	3.367.518	-	-	3.509.139
87	Kab. Rokan Hulu	-	-	-	-
88	Kab. Siak	-	-	-	-
89	Kota Dumai	-	-	-	-
90	Kota Pekanbaru	-	-	-	-
91	Kab. Kepulauan Meranti	-	-	-	-



PRESIDEN
REPUBLIK INDONESIA

LAMPIRAN V.11
RINCIAN DANA ALOKASI KHUSUS (DAK) FISIK
MENURUT PROVINSI/KABUPATEN/KOTA
TAHUN ANGGARAN 2022

B. DAK FISIK PENUGASAN

(dalam ribuan rupiah)

No	Nama Daerah	Transportasi Perdesaan	Transportasi Perairan	TOTAL DAK FISIK PENUGASAN	TOTAL DAK FISIK
		Tema Peningkatan Konektivitas Kawasan untuk Pembangunan Inklusif di Wilayah Nusa Tenggara, Maluku, dan Papua	Tema Peningkatan Konektivitas Kawasan untuk Pembangunan Inklusif di Wilayah Nusa Tenggara, Maluku, dan Papua		
(1)	(2)	(41)	(42)	(43)	(44)
85	Kab. Pelalawan	-	-	-	56.891.813
86	Kab. Rokan Hilir	-	-	26.276.306	132.930.907
87	Kab. Rokan Hulu	-	-	-	117.030.093
88	Kab. Siak	-	-	-	67.303.698
89	Kota Dumai	-	-	-	65.238.891
90	Kota Pekanbaru	-	-	-	66.367.493
91	Kab. Kepulauan Meranti	-	-	-	90.992.082



PRESIDEN
REPUBLIK INDONESIA

LAMPIRAN V.11
RINCIAN DANA ALOKASI KHUSUS (DAK) FISIK
MENURUT PROVINSI/KABUPATEN/KOTA
TAHUN ANGGARAN 2022

A. DAK FISIK REGULER

(dalam ribuan rupiah)

No	Nama Daerah	Pendidikan					
		PAUD	SD	SMP	SMA	SMK	SKB
(1)	(2)	(3)	(4)	(5)	(6)	(7)	(8)
92	Provinsi Jambi	-	-	-	51.887.445	122.030.891	-
93	Kab. Batanghari	1.902.323	21.301.941	7.390.315	-	-	-
94	Kab. Bungo	295.757	7.846.246	2.741.029	-	-	-
95	Kab. Kerinci	620.316	1.862.245	3.657.331	-	-	-
96	Kab. Merangin	631.379	5.949.398	3.036.961	-	-	-
97	Kab. Muaro Jambi	1.453.032	3.569.251	5.947.233	-	-	-
98	Kab. Sarolangun	263.085	17.365.053	6.438.217	-	-	550.800



PRESIDEN
REPUBLIK INDONESIA

LAMPIRAN V.11
RINCIAN DANA ALOKASI KHUSUS (DAK) FISIK
MENURUT PROVINSI/KABUPATEN/KOTA
TAHUN ANGGARAN 2022

A. DAK FISIK REGULER

(dalam ribuan rupiah)

No	Nama Daerah	Pendidikan			Kesehatan dan Keluarga Berencana	
		SLB	Perpustakaan Daerah	Subtotal Pendidikan	Penguatan Penurunan Angka Kematian Ibu dan Bayi	Penguatan Percepatan Penurunan Stunting
(1)	(2)	(9)	(10)	(11)	(12)	(13)
92	Provinsi Jambi	6.528.615	516.480	180.963.431	-	12.613.933
93	Kab. Batanghari	-	-	30.594.579	14.567.438	1.145.229
94	Kab. Bungo	-	304.614	11.187.646	8.850.613	763.725
95	Kab. Kerinci	-	-	6.139.892	10.051.788	288.187
96	Kab. Merangin	-	-	9.618.238	1.628.170	749.836
97	Kab. Muaro Jambi	-	-	10.969.516	2.228.455	895.065
98	Kab. Sarolangun	-	-	24.617.155	11.818.941	705.720



PRESIDEN
REPUBLIK INDONESIA

LAMPIRAN V.11
RINCIAN DANA ALOKASI KHUSUS (DAK) FISIK
MENURUT PROVINSI/KABUPATEN/KOTA
TAHUN ANGGARAN 2022

A. DAK FISIK REGULER

(dalam ribuan rupiah)

No	Nama Daerah	Kesehatan dan Keluarga Berencana				
		Pengendalian Penyakit	Penguatan Sistem Kesehatan	Kefarmasian	Keluarga Berencana	Subtotal Kesehatan dan Keluarga Berencana
(1)	(2)	(14)	(15)	(16)	(17)	(18)
92	Provinsi Jambi	-	9.528.748	5.702.439	-	27.845.120
93	Kab. Batanghari	1.216.654	11.391.642	3.987.616	3.552.591	35.861.170
94	Kab. Bungo	1.148.578	10.050.952	3.700.655	1.192.687	25.707.210
95	Kab. Kerinci	744.443	4.551.766	4.424.343	286.865	20.347.392
96	Kab. Merangin	1.010.678	7.334.673	5.233.268	2.113.357	18.069.982
97	Kab. Muaro Jambi	738.747	10.196.810	2.643.282	2.144.986	18.847.345
98	Kab. Sarolangun	1.438.144	23.409.069	7.093.318	1.075.332	45.540.524



PRESIDEN
REPUBLIK INDONESIA

LAMPIRAN V.11
RINCIAN DANA ALOKASI KHUSUS (DAK) FISIK
MENURUT PROVINSI/KABUPATEN/KOTA
TAHUN ANGGARAN 2022

A. DAK FISIK REGULER

(dalam ribuan rupiah)

No	Nama Daerah	Jalan	Air Minum	Sanitasi	Perumahan dan Permukiman	TOTAL DAK FISIK REGULER
(1)	(2)	(19)	(20)	(21)	(22)	(23)
92	Provinsi Jambi	7.095.015	-	-	-	215.903.566
93	Kab. Batanghari	29.464.167	1.509.229	4.004.520	-	101.433.665
94	Kab. Bungo	6.781.450	6.456.196	4.239.183	-	54.371.685
95	Kab. Kerinci	10.295.302	3.687.789	2.184.000	-	42.654.375
96	Kab. Merangin	9.048.348	10.280.714	5.341.560	-	52.358.842
97	Kab. Muaro Jambi	11.207.721	3.237.281	5.245.199	-	49.507.062
98	Kab. Sarolangun	-	8.932.681	5.083.429	-	84.173.789



PRESIDEN
REPUBLIK INDONESIA

LAMPIRAN V.11
RINCIAN DANA ALOKASI KHUSUS (DAK) FISIK
MENURUT PROVINSI/KABUPATEN/KOTA
TAHUN ANGGARAN 2022

B. DAK FISIK PENUGASAN

(dalam ribuan rupiah)

No	Nama Daerah	Jalan				Pariwisata
		Tema Penguatan Destinasi Pariwisata Prioritas dan Sentra Industri Kecil dan Menengah	Tema Pengembangan Food Estate dan Penguatan Kawasan Sentra Produksi Pertanian, Perikanan, dan Hewani	Tema Peningkatan Konektivitas Kawasan untuk Pembangunan Inklusif di Wilayah Nusa Tenggara, Maluku, dan Papua	Subtotal Jalan	Tema Penguatan Destinasi Pariwisata Prioritas dan Sentra Industri Kecil dan Menengah
(1)	(2)	(24)	(25)	(26)	(27)	(28)
92	Provinsi Jambi	-	10.653.348	-	10.653.348	-
93	Kab. Batanghari	-	-	-	-	-
94	Kab. Bungo	-	-	-	-	-
95	Kab. Kerinci	-	-	-	-	-
96	Kab. Merangin	-	-	-	-	-
97	Kab. Muaro Jambi	-	11.437.705	-	11.437.705	-
98	Kab. Sarolangun	-	-	-	-	-



PRESIDEN
REPUBLIK INDONESIA

LAMPIRAN V.11
RINCIAN DANA ALOKASI KHUSUS (DAK) FISIK
MENURUT PROVINSI/KABUPATEN/KOTA
TAHUN ANGGARAN 2022

B. DAK FISIK PENUGASAN

(dalam ribuan rupiah)

No	Nama Daerah	Industri Kecil dan Menengah	Perdagangan		
		Tema Penguatan Destinasi Pariwisata Prioritas dan Sentra Industri Kecil dan Menengah	Tema Penguatan Destinasi Pariwisata Prioritas dan Sentra Industri Kecil dan Menengah	Tema Pengembangan Food Estate dan Penguatan Kawasan Sentra Produksi Pertanian, Perikanan, dan Hewani	Subtotal Perdagangan
(1)	(2)	(29)	(30)	(31)	(32)
92	Provinsi Jambi	-	-	-	-
93	Kab. Batanghari	-	-	-	-
94	Kab. Bungo	-	-	-	-
95	Kab. Kerinci	-	-	-	-
96	Kab. Merangin	-	-	-	-
97	Kab. Muaro Jambi	-	-	-	-
98	Kab. Sarolangun	-	-	-	-



PRESIDEN
REPUBLIK INDONESIA

LAMPIRAN V.11
RINCIAN DANA ALOKASI KHUSUS (DAK) FISIK
MENURUT PROVINSI/KABUPATEN/KOTA
TAHUN ANGGARAN 2022

B. DAK FISIK PENUGASAN

(dalam ribuan rupiah)

No	Nama Daerah	Lingkungan Hidup			Usaha Mikro, Kecil, dan Menengah
		Tema Penguatan Destinasi Pariwisata Prioritas dan Sentra Industri Kecil dan Menengah	Tema Pengembangan Food Estate dan Penguatan Kawasan Sentra Produksi Pertanian, Perikanan, dan Hewani	Subtotal Lingkungan Hidup	Tema Penguatan Destinasi Pariwisata Prioritas dan Sentra Industri Kecil dan Menengah
(1)	(2)	(33)	(34)	(35)	(36)
92	Provinsi Jambi	-	-	-	-
93	Kab. Batanghari	-	-	-	-
94	Kab. Bungo	-	-	-	-
95	Kab. Kerinci	-	-	-	-
96	Kab. Merangin	-	-	-	-
97	Kab. Muaro Jambi	-	2.236.000	2.236.000	-
98	Kab. Sarolangun	-	-	-	-



PRESIDEN
REPUBLIK INDONESIA

LAMPIRAN V.11
RINCIAN DANA ALOKASI KHUSUS (DAK) FISIK
MENURUT PROVINSI/KABUPATEN/KOTA
TAHUN ANGGARAN 2022

B. DAK FISIK PENUGASAN

(dalam ribuan rupiah)

No	Nama Daerah	Pertanian	Irigasi	Kehutanan	Kelautan dan Perikanan
		Tema Pengembangan Food Estate dan Penguatan Kawasan Sentra Produksi Pertanian, Perikanan, dan Hewani	Tema Pengembangan Food Estate dan Penguatan Kawasan Sentra Produksi Pertanian, Perikanan, dan Hewani	Tema Pengembangan Food Estate dan Penguatan Kawasan Sentra Produksi Pertanian, Perikanan, dan Hewani	Tema Pengembangan Food Estate dan Penguatan Kawasan Sentra Produksi Pertanian, Perikanan, dan Hewani
(1)	(2)	(37)	(38)	(39)	(40)
92	Provinsi Jambi	-	5.184.144	415.302	-
93	Kab. Batanghari	-	-	-	-
94	Kab. Bungo	-	-	-	-
95	Kab. Kerinci	-	-	-	-
96	Kab. Merangin	-	-	-	-
97	Kab. Muaro Jambi	7.786.864	6.023.700	-	-
98	Kab. Sarolangun	-	-	-	-



PRESIDEN
REPUBLIK INDONESIA

LAMPIRAN V.11
RINCIAN DANA ALOKASI KHUSUS (DAK) FISIK
MENURUT PROVINSI/KABUPATEN/KOTA
TAHUN ANGGARAN 2022

B. DAK FISIK PENUGASAN

(dalam ribuan rupiah)

No	Nama Daerah	Transportasi Perdesaan	Transportasi Perairan	TOTAL DAK FISIK PENUGASAN	TOTAL DAK FISIK
		Tema Peningkatan Konektivitas Kawasan untuk Pembangunan Inklusif di Wilayah Nusa Tenggara, Maluku, dan Papua	Tema Peningkatan Konektivitas Kawasan untuk Pembangunan Inklusif di Wilayah Nusa Tenggara, Maluku, dan Papua		
(1)	(2)	(41)	(42)	(43)	(44)
92	Provinsi Jambi	-	-	16.253.294	232.156.860
93	Kab. Batanghari	-	-	-	101.433.665
94	Kab. Bungo	-	-	-	54.371.685
95	Kab. Kerinci	-	-	-	42.654.375
96	Kab. Merangin	-	-	-	52.358.842
97	Kab. Muaro Jambi	-	-	27.484.269	76.991.331
98	Kab. Sarolangun	-	-	-	84.173.789




PRESIDEN
REPUBLIK INDONESIA

LAMPIRAN V.11
RINCIAN DANA ALOKASI KHUSUS (DAK) FISIK
MENURUT PROVINSI/KABUPATEN/KOTA
TAHUN ANGGARAN 2022

A. DAK FISIK REGULER

(dalam ribuan rupiah)

No	Nama Daerah	Pendidikan					
		PAUD	SD	SMP	SMA	SMK	SKB
(1)	(2)	(3)	(4)	(5)	(6)	(7)	(8)
99	Kab. Tanjung Jabung Barat	236.266	15.253.235	8.448.166	-	-	552.044
100	Kab. Tanjung Jabung Timur	400.421	13.947.140	19.920.711	-	-	-
101	Kab. Tebo	749.277	21.527.722	11.743.656	-	-	-
102	Kota Jambi	518.991	14.267.489	6.629.684	-	-	-
103	Kota Sungai Penuh	504.372	1.785.089	2.175.007	-	-	-
104	Provinsi Sumatera Selatan	-	-	-	39.968.309	95.005.526	-
105	Kab. Lahat	787.202	9.144.559	18.893.290	-	-	885.082



PRESIDEN
REPUBLIK INDONESIA

LAMPIRAN V.11
RINCIAN DANA ALOKASI KHUSUS (DAK) FISIK
MENURUT PROVINSI/KABUPATEN/KOTA
TAHUN ANGGARAN 2022

A. DAK FISIK REGULER

(dalam ribuan rupiah)

No	Nama Daerah	Pendidikan			Kesehatan dan Keluarga Berencana	
		SLB	Perpustakaan Daerah	Subtotal Pendidikan	Penguatan Penurunan Angka Kematian Ibu dan Bayi	Penguatan Percepatan Penurunan Stunting
(1)	(2)	(9)	(10)	(11)	(12)	(13)
99	Kab. Tanjung Jabung Barat	-	-	24.489.711	4.530.570	882.080
100	Kab. Tanjung Jabung Timur	-	-	34.268.272	1.328.655	405.793
101	Kab. Tebo	-	4.499.450	38.520.105	12.572.565	236.964
102	Kota Jambi	-	-	21.416.164	1.008.389	866.683
103	Kota Sungai Penuh	-	-	4.464.468	7.068.425	-
104	Provinsi Sumatera Selatan	1.828.133	-	136.801.968	-	12.118.264
105	Kab. Lahat	-	-	29.710.133	12.417.965	99.772



PRESIDEN
REPUBLIK INDONESIA

LAMPIRAN V.11
RINCIAN DANA ALOKASI KHUSUS (DAK) FISIK
MENURUT PROVINSI/KABUPATEN/KOTA
TAHUN ANGGARAN 2022

A. DAK FISIK REGULER

(dalam ribuan rupiah)

No	Nama Daerah	Kesehatan dan Keluarga Berencana				
		Pengendalian Penyakit	Penguatan Sistem Kesehatan	Kefarmasian	Keluarga Berencana	Subtotal Kesehatan dan Keluarga Berencana
(1)	(2)	(14)	(15)	(16)	(17)	(18)
99	Kab. Tanjung Jabung Barat	1.682.088	5.590.378	4.736.726	2.378.523	19.800.365
100	Kab. Tanjung Jabung Timur	842.450	6.963.632	2.457.264	486.491	12.484.285
101	Kab. Tebo	1.744.392	45.957.958	2.239.047	876.100	63.627.026
102	Kota Jambi	1.579.046	9.471.110	3.585.860	546.837	17.057.925
103	Kota Sungai Penuh	299.920	7.657.588	1.586.074	2.249.365	18.861.372
104	Provinsi Sumatera Selatan	-	7.477.269	7.335.440	-	26.930.973
105	Kab. Lahat	2.188.610	24.677.679	5.845.140	1.285.967	46.515.133



PRESIDEN
REPUBLIK INDONESIA

LAMPIRAN V.11
RINCIAN DANA ALOKASI KHUSUS (DAK) FISIK
MENURUT PROVINSI/KABUPATEN/KOTA
TAHUN ANGGARAN 2022

A. DAK FISIK REGULER

(dalam ribuan rupiah)

No	Nama Daerah	Jalan	Air Minum	Sanitasi	Perumahan dan Permukiman	TOTAL DAK FISIK REGULER
(1)	(2)	(19)	(20)	(21)	(22)	(23)
99	Kab. Tanjung Jabung Barat	-	7.591.630	4.207.866	-	56.089.572
100	Kab. Tanjung Jabung Timur	23.475.967	5.532.244	4.004.520	-	79.765.288
101	Kab. Tebo	7.577.268	9.606.661	5.079.329	-	124.410.389
102	Kota Jambi	6.288.272	4.958.760	4.829.257	3.187.746	57.738.124
103	Kota Sungai Penuh	6.741.270	4.804.093	5.148.169	-	40.019.372
104	Provinsi Sumatera Selatan	7.134.661	-	-	-	170.867.602
105	Kab. Lahat	-	7.660.181	4.829.257	-	88.714.704



PRESIDEN
REPUBLIK INDONESIA

LAMPIRAN V.11
RINCIAN DANA ALOKASI KHUSUS (DAK) FISIK
MENURUT PROVINSI/KABUPATEN/KOTA
TAHUN ANGGARAN 2022

B. DAK FISIK PENUGASAN

(dalam ribuan rupiah)

No	Nama Daerah	Jalan				Pariwisata
		Tema Penguatan Destinasi Pariwisata Prioritas dan Sentra Industri Kecil dan Menengah	Tema Pengembangan Food Estate dan Penguatan Kawasan Sentra Produksi Pertanian, Perikanan, dan Hewani	Tema Peningkatan Konektivitas Kawasan untuk Pembangunan Inklusif di Wilayah Nusa Tenggara, Maluku, dan Papua	Subtotal Jalan	Tema Penguatan Destinasi Pariwisata Prioritas dan Sentra Industri Kecil dan Menengah
(1)	(2)	(24)	(25)	(26)	(27)	(28)
99	Kab. Tanjung Jabung Barat	-	-	-	-	-
100	Kab. Tanjung Jabung Timur	-	11.036.844	-	11.036.844	-
101	Kab. Tebo	-	-	-	-	-
102	Kota Jambi	-	-	-	-	-
103	Kota Sungai Penuh	-	-	-	-	-
104	Provinsi Sumatera Selatan	-	13.418.715	-	13.418.715	-
105	Kab. Lahat	-	-	-	-	-



PRESIDEN
REPUBLIK INDONESIA

LAMPIRAN V.11
RINCIAN DANA ALOKASI KHUSUS (DAK) FISIK
MENURUT PROVINSI/KABUPATEN/KOTA
TAHUN ANGGARAN 2022

B. DAK FISIK PENUGASAN

(dalam ribuan rupiah)

No	Nama Daerah	Industri Kecil dan Menengah	Perdagangan		
		Tema Penguatan Destinasi Pariwisata Prioritas dan Sentra Industri Kecil dan Menengah	Tema Penguatan Destinasi Pariwisata Prioritas dan Sentra Industri Kecil dan Menengah	Tema Pengembangan Food Estate dan Penguatan Kawasan Sentra Produksi Pertanian, Perikanan, dan Hewani	Subtotal Perdagangan
(1)	(2)	(29)	(30)	(31)	(32)
99	Kab. Tanjung Jabung Barat	-	-	-	-
100	Kab. Tanjung Jabung Timur	-	-	-	-
101	Kab. Tebo	-	-	-	-
102	Kota Jambi	-	-	-	-
103	Kota Sungai Penuh	-	-	-	-
104	Provinsi Sumatera Selatan	-	-	-	-
105	Kab. Lahat	-	-	-	-



PRESIDEN
REPUBLIK INDONESIA

LAMPIRAN V.11
RINCIAN DANA ALOKASI KHUSUS (DAK) FISIK
MENURUT PROVINSI/KABUPATEN/KOTA
TAHUN ANGGARAN 2022

B. DAK FISIK PENUGASAN

(dalam ribuan rupiah)

No	Nama Daerah	Lingkungan Hidup			Usaha Mikro, Kecil, dan Menengah
		Tema Penguatan Destinasi Pariwisata Prioritas dan Sentra Industri Kecil dan Menengah	Tema Pengembangan Food Estate dan Penguatan Kawasan Sentra Produksi Pertanian, Perikanan, dan Hewani	Subtotal Lingkungan Hidup	Tema Penguatan Destinasi Pariwisata Prioritas dan Sentra Industri Kecil dan Menengah
(1)	(2)	(23)	(34)	(35)	(36)
99	Kab. Tanjung Jabung Barat	-	1.300.000	1.300.000	-
100	Kab. Tanjung Jabung Timur	-	1.300.000	1.300.000	-
101	Kab. Tebo	-	-	-	-
102	Kota Jambi	-	-	-	-
103	Kota Sungai Penuh	-	-	-	-
104	Provinsi Sumatera Selatan	-	-	-	-
105	Kab. Lahat	-	-	-	-



PRESIDEN
REPUBLIK INDONESIA

LAMPIRAN V.11
RINCIAN DANA ALOKASI KHUSUS (DAK) FISIK
MENURUT PROVINSI/KABUPATEN/KOTA
TAHUN ANGGARAN 2022

B. DAK FISIK PENUGASAN

(dalam ribuan rupiah)

No	Nama Daerah	Pertanian	Irigasi	Kehutanan	Kelautan dan Perikanan
		Tema Pengembangan Food Estate dan Penguatan Kawasan Sentra Produksi Pertanian, Perikanan, dan Hewani	Tema Pengembangan Food Estate dan Penguatan Kawasan Sentra Produksi Pertanian, Perikanan, dan Hewani	Tema Pengembangan Food Estate dan Penguatan Kawasan Sentra Produksi Pertanian, Perikanan, dan Hewani	Tema Pengembangan Food Estate dan Penguatan Kawasan Sentra Produksi Pertanian, Perikanan, dan Hewani
(1)	(2)	(37)	(38)	(39)	(40)
99	Kab. Tanjung Jabung Barat	9.941.790	-	-	2.677.500
100	Kab. Tanjung Jabung Timur	10.052.894	12.718.134	-	2.521.000
101	Kab. Tebo	-	-	-	-
102	Kota Jambi	-	-	-	-
103	Kota Sungai Penuh	-	-	-	-
104	Provinsi Sumatera Selatan	-	17.048.678	-	9.952.495
105	Kab. Lahat	2.090.183	1.053.764	-	-



PRESIDEN
REPUBLIK INDONESIA

LAMPIRAN V.11
RINCIAN DANA ALOKASI KHUSUS (DAK) FISIK
MENURUT PROVINSI/KABUPATEN/KOTA
TAHUN ANGGARAN 2022

B. DAK FISIK PENUGASAN

(dalam ribuan rupiah)

No	Nama Daerah	Transportasi Perdesaan	Transportasi Perairan	TOTAL DAK FISIK PENUGASAN	TOTAL DAK FISIK
		Tema Peningkatan Konektivitas Kawasan untuk Pembangunan Inklusif di Wilayah Nusa Tenggara, Maluku, dan Papua	Tema Peningkatan Konektivitas Kawasan untuk Pembangunan Inklusif di Wilayah Nusa Tenggara, Maluku, dan Papua		
(1)	(2)	(41)	(42)	(43)	(44)
99	Kab. Tanjung Jabung Barat	-	-	13.919.290	70.008.862
100	Kab. Tanjung Jabung Timur	-	-	37.628.872	117.394.160
101	Kab. Tebo	-	-	-	124.410.389
102	Kota Jambi	-	-	-	57.738.124
103	Kota Sungai Penuh	-	-	-	40.019.372
104	Provinsi Sumatera Selatan	-	-	40.419.888	211.287.490
105	Kab. Lahat	-	-	3.143.947	91.858.651



PRESIDEN
REPUBLIK INDONESIA

LAMPIRAN V.11
RINCIAN DANA ALOKASI KHUSUS (DAK) FISIK
MENURUT PROVINSI/KABUPATEN/KOTA
TAHUN ANGGARAN 2022

A. DAK FISIK REGULER

(dalam ribuan rupiah)

No	Nama Daerah	Pendidikan					
		PAUD	SD	SMP	SMA	SMK	SKB
(1)	(2)	(3)	(4)	(5)	(6)	(7)	(8)
106	Kab. Musi Banyuasin	1.716.909	36.021.276	11.436.170	-	-	-
107	Kab. Musi Rawas	2.477.823	31.121.703	17.223.626	-	-	-
108	Kab. Muara Enim	1.564.420	15.482.405	9.723.031	-	-	457.820
109	Kab. Ogan Komering Ilir	823.287	32.270.824	15.751.448	-	-	-
110	Kab. Ogan Komering Ulu	615.120	6.022.740	10.902.527	-	-	-
111	Kota Palembang	3.554.950	14.356.415	11.032.666	-	-	-
112	Kota Prabumulih	242.909	10.728.551	8.958.913	-	-	-



PRESIDEN
REPUBLIK INDONESIA

LAMPIRAN V.11
RINCIAN DANA ALOKASI KHUSUS (DAK) FISIK
MENURUT PROVINSI/KABUPATEN/KOTA
TAHUN ANGGARAN 2022

A. DAK FISIK REGULER

(dalam ribuan rupiah)

No	Nama Daerah	Pendidikan			Kesehatan dan Keluarga Berencana	
		SLB	Perpustakaan Daerah	Subtotal Pendidikan	Penguatan Penurunan Angka Kematian Ibu dan Bayi	Penguatan Percepatan Penurunan Stunting
(1)	(2)	(9)	(10)	(11)	(12)	(13)
106	Kab. Musi Banyuasin	-	-	49.174.355	648.157	1.411.720
107	Kab. Musi Rawas	-	-	50.823.152	2.199.104	99.802
108	Kab. Muara Enim	-	-	27.227.676	18.160.638	738.876
109	Kab. Ogan Komering Ilir	-	4.569.217	53.414.776	3.190.982	-
110	Kab. Ogan Komering Ulu	-	299.600	17.839.987	355.574	803.140
111	Kota Palembang	-	185.537	29.129.568	2.017.800	252.478
112	Kota Prabumulih	-	-	19.930.373	536.699	346.392



PRESIDEN
REPUBLIK INDONESIA

LAMPIRAN V.11
RINCIAN DANA ALOKASI KHUSUS (DAK) FISIK
MENURUT PROVINSI/KABUPATEN/KOTA
TAHUN ANGGARAN 2022

A. DAK FISIK REGULER

(dalam ribuan rupiah)

No	Nama Daerah	Kesehatan dan Keluarga Berencana				
		Pengendalian Penyakit	Penguatan Sistem Kesehatan	Kefarmasian	Keluarga Berencana	Subtotal Kesehatan dan Keluarga Berencana
(1)	(2)	(14)	(15)	(16)	(17)	(18)
106	Kab. Musi Banyuasin	1.178.524	995.017	5.989.888	1.048.630	11.271.936
107	Kab. Musi Rawas	2.146.272	1.406.731	3.053.790	1.414.590	10.320.289
108	Kab. Muara Enim	2.878.631	9.764.195	4.257.251	2.574.000	38.373.591
109	Kab. Ogan Komering Ilir	4.051.420	284.348	5.146.915	795.124	13.468.789
110	Kab. Ogan Komering Ulu	771.455	7.537.389	3.116.340	1.394.691	13.978.589
111	Kota Palembang	6.437.102	10.689.038	4.324.043	1.162.800	24.883.261
112	Kota Prabumulih	1.532.251	3.633.959	1.896.219	1.480.114	9.425.634



PRESIDEN
REPUBLIK INDONESIA

LAMPIRAN V.11
RINCIAN DANA ALOKASI KHUSUS (DAK) FISIK
MENURUT PROVINSI/KABUPATEN/KOTA
TAHUN ANGGARAN 2022

A. DAK FISIK REGULER

(dalam ribuan rupiah)

No	Nama Daerah	Jalan	Air Minum	Sanitasi	Perumahan dan Permukiman	TOTAL DAK FISIK REGULER
(1)	(2)	(19)	(20)	(21)	(22)	(23)
106	Kab. Musi Banyuasin	6.828.138	7.108.836	5.413.209	-	79.796.474
107	Kab. Musi Rawas	25.834.378	7.593.856	4.829.257	6.036.794	105.437.726
108	Kab. Muara Enim	21.867.716	7.378.301	3.349.808	8.814.478	107.011.570
109	Kab. Ogan Komering Ilir	-	3.787.459	5.713.943	420.000	76.804.967
110	Kab. Ogan Komering Ulu	9.845.109	9.084.986	2.761.136	-	53.509.807
111	Kota Palembang	5.943.062	6.775.567	4.449.297	-	71.180.755
112	Kota Prabumulih	4.835.942	5.238.108	4.012.416	3.150.000	46.592.473



PRESIDEN
REPUBLIK INDONESIA

LAMPIRAN V.11
RINCIAN DANA ALOKASI KHUSUS (DAK) FISIK
MENURUT PROVINSI/KABUPATEN/KOTA
TAHUN ANGGARAN 2022

B. DAK FISIK PENUGASAN

(dalam ribuan rupiah)

No	Nama Daerah	Jalan				Pariwisata
		Tema Penguatan Destinasi Pariwisata Prioritas dan Sentra Industri Kecil dan Menengah	Tema Pengembangan Food Estate dan Penguatan Kawasan Sentra Produksi Pertanian, Perikanan, dan Hewani	Tema Peningkatan Konektivitas Kawasan untuk Pembangunan Inklusif di Wilayah Nusa Tenggara, Maluku, dan Papua	Subtotal Jalan	Tema Penguatan Destinasi Pariwisata Prioritas dan Sentra Industri Kecil dan Menengah
(1)	(2)	(24)	(25)	(26)	(27)	(28)
106	Kab. Musi Banyuasin	-	9.975.481	-	9.975.481	-
107	Kab. Musi Rawas	-	12.236.421	-	12.236.421	-
108	Kab. Muara Enim	-	11.691.772	-	11.691.772	-
109	Kab. Ogan Komering Ilir	-	-	-	-	-
110	Kab. Ogan Komering Ulu	-	-	-	-	-
111	Kota Palembang	-	-	-	-	-
112	Kota Prabumulih	-	-	-	-	-



PRESIDEN
REPUBLIK INDONESIA

LAMPIRAN V.11
RINCIAN DANA ALOKASI KHUSUS (DAK) FISIK
MENURUT PROVINSI/KABUPATEN/KOTA
TAHUN ANGGARAN 2022

B. DAK FISIK PENUGASAN

(dalam ribuan rupiah)

No	Nama Daerah	Industri Kecil dan Menengah	Perdagangan		
		Tema Penguatan Destinasi Pariwisata Prioritas dan Sentra Industri Kecil dan Menengah	Tema Penguatan Destinasi Pariwisata Prioritas dan Sentra Industri Kecil dan Menengah	Tema Pengembangan Food Estate dan Penguatan Kawasan Sentra Produksi Pertanian, Perikanan, dan Hewani	Subtotal Perdagangan
(1)	(2)	(29)	(30)	(31)	(32)
106	Kab. Musi Banyuasin	-	-	-	-
107	Kab. Musi Rawas	-	-	-	-
108	Kab. Muara Enim	-	-	-	-
109	Kab. Ogan Komering Ilir	-	-	-	-
110	Kab. Ogan Komering Ulu	-	-	-	-
111	Kota Palembang	-	-	-	-
112	Kota Prabumulih	-	-	-	-



PRESIDEN
REPUBLIK INDONESIA

LAMPIRAN V.11
RINCIAN DANA ALOKASI KHUSUS (DAK) FISIK
MENURUT PROVINSI/KABUPATEN/KOTA
TAHUN ANGGARAN 2022

B. DAK FISIK PENUGASAN

(dalam ribuan rupiah)

No	Nama Daerah	Lingkungan Hidup			Usaha Mikro, Kecil, dan Menengah
		Tema Penguatan Destinasi Pariwisata Prioritas dan Sentra Industri Kecil dan Menengah	Tema Pengembangan Food Estate dan Penguatan Kawasan Sentra Produksi Pertanian, Perikanan, dan Hewani	Subtotal Lingkungan Hidup	Tema Penguatan Destinasi Pariwisata Prioritas dan Sentra Industri Kecil dan Menengah
(1)	(2)	(33)	(34)	(35)	(36)
106	Kab. Musi Banyuasin	-	1.300.000	1.300.000	-
107	Kab. Musi Rawas	-	1.315.553	1.315.553	-
108	Kab. Muara Enim	-	-	-	-
109	Kab. Ogan Komering Ilir	-	-	-	-
110	Kab. Ogan Komering Ulu	-	-	-	-
111	Kota Palembang	-	-	-	-
112	Kota Prabumulih	-	-	-	-



PRESIDEN
REPUBLIK INDONESIA

LAMPIRAN V.11
RINCIAN DANA ALOKASI KHUSUS (DAK) FISIK
MENURUT PROVINSI/KABUPATEN/KOTA
TAHUN ANGGARAN 2022

B. DAK FISIK PENUGASAN

(dalam ribuan rupiah)

No	Nama Daerah	Pertanian	Irigasi	Kehutanan	Kelautan dan Perikanan
		Tema Pengembangan Food Estate dan Penguatan Kawasan Sentra Produksi Pertanian, Perikanan, dan Hewani	Tema Pengembangan Food Estate dan Penguatan Kawasan Sentra Produksi Pertanian, Perikanan, dan Hewani	Tema Pengembangan Food Estate dan Penguatan Kawasan Sentra Produksi Pertanian, Perikanan, dan Hewani	Tema Pengembangan Food Estate dan Penguatan Kawasan Sentra Produksi Pertanian, Perikanan, dan Hewani
(1)	(2)	(37)	(38)	(39)	(40)
106	Kab. Musi Banyuasin	8.727.677	4.472.914	-	2.983.698
107	Kab. Musi Rawas	9.150.358	3.038.231	-	2.653.486
108	Kab. Muara Enim	14.603.415	-	-	-
109	Kab. Ogan Komering Ilir	10.826.431	3.572.070	-	3.170.000
110	Kab. Ogan Komering Ulu	-	-	-	-
111	Kota Palembang	-	-	-	-
112	Kota Prabumulih	-	-	-	-




PRESIDEN
REPUBLIK INDONESIA

LAMPIRAN V.11
RINCIAN DANA ALOKASI KHUSUS (DAK) FISIK
MENURUT PROVINSI/KABUPATEN/KOTA
TAHUN ANGGARAN 2022

B. DAK FISIK PENUGASAN

(dalam ribuan rupiah)

No	Nama Daerah	Transportasi Perdesaan	Transportasi Peraliran	TOTAL DAK FISIK PENUGASAN	TOTAL DAK FISIK
		Tema Peningkatan Konektivitas Kawasan untuk Pembangunan Inklusif di Wilayah Nusa Tenggara, Maluku, dan Papua	Tema Peningkatan Konektivitas Kawasan untuk Pembangunan Inklusif di Wilayah Nusa Tenggara, Maluku, dan Papua		
(1)	(2)	(41)	(42)	(43)	(44)
106	Kab. Musi Banyuasin	-	-	27.459.770	107.256.244
107	Kab. Musi Rawas	-	-	28.394.049	133.831.775
108	Kab. Muara Enim	-	-	26.295.187	133.306.757
109	Kab. Ogan Komering Ilir	-	-	17.568.501	94.373.468
110	Kab. Ogan Komering Ulu	-	-	-	53.509.807
111	Kota Palembang	-	-	-	71.180.755
112	Kota Prabumulih	-	-	-	46.592.473




PRESIDEN
REPUBLIK INDONESIA

LAMPIRAN V.11
RINCIAN DANA ALOKASI KHUSUS (DAK) FISIK
MENURUT PROVINSI/KABUPATEN/KOTA
TAHUN ANGGARAN 2022

A. DAK FISIK REGULER

(dalam ribuan rupiah)

No	Nama Daerah	Pendidikan					
		PAUD	SD	SMP	SMA	SMK	SKB
(1)	(2)	(3)	(4)	(5)	(6)	(7)	(8)
113	Kota Pagar Alam	220.105	6.701.920	3.357.715	-	-	764.552
114	Kota Lubuk Linggau	200.676	10.360.988	2.461.439	-	-	-
115	Kab. Banyuasin	2.955.036	39.676.419	28.792.819	-	-	-
116	Kab. Ogan Ilir	957.820	18.909.596	12.465.144	-	-	-
117	Kab. Ogan Komering Ulu Timur	960.832	18.743.162	14.487.904	-	-	-
118	Kab. Ogan Komering Ulu Selatan	321.941	22.216.549	6.587.697	-	-	-
119	Kab. Empat Lawang	200.000	25.338.198	20.694.416	-	-	-



PRESIDEN
REPUBLIK INDONESIA

LAMPIRAN V.11
RINCIAN DANA ALOKASI KHUSUS (DAK) FISIK
MENURUT PROVINSI/KABUPATEN/KOTA
TAHUN ANGGARAN 2022

A. DAK FISIK REGULER

(dalam ribuan rupiah)

No	Nama Daerah	Pendidikan			Kesehatan dan Keluarga Berencana	
		SLB	Perpustakaan Daerah	Subtotal Pendidikan	Penguatan Penurunan Angka Kematian Ibu dan Bayi	Penguatan Percepatan Penurunan Stunting
(1)	(2)	(9)	(10)	(11)	(12)	(13)
113	Kota Pagar Alam	-	-	11.044.292	4.862.812	98.665
114	Kota Lubuk Linggau	-	-	13.023.103	2.146.992	573.311
115	Kab. Banyuasin	-	190.000	71.615.274	11.327.277	758.386
116	Kab. Ogan Ilir	-	300.000	32.632.560	4.877.749	1.940.729
117	Kab. Ogan Komering Ulu Timur	-	200.000	34.391.898	4.137.070	838.474
118	Kab. Ogan Komering Ulu Selatan	-	-	29.126.187	14.007.300	988.862
119	Kab. Empat Lawang	-	507.691	46.740.305	2.465.156	1.102.730



PRESIDEN
REPUBLIK INDONESIA

LAMPIRAN V.11
RINCIAN DANA ALOKASI KHUSUS (DAK) FISIK
MENURUT PROVINSI/KABUPATEN/KOTA
TAHUN ANGGARAN 2022

A. DAK FISIK REGULER

(dalam ribuan rupiah)

No	Nama Daerah	Kesehatan dan Keluarga Berencana				
		Pengendalian Penyakit	Penguatan Sistem Kesehatan	Kefarmasian	Keluarga Berencana	Subtotal Kesehatan dan Keluarga Berencana
(1)	(2)	(14)	(15)	(16)	(17)	(18)
113	Kota Pagar Alam	50.000	37.938.184	2.737.075	1.372.497	47.059.233
114	Kota Lubuk Linggau	976.607	11.404.944	3.754.604	1.039.023	19.895.481
115	Kab. Banyuasin	754.924	1.465.068	4.621.615	898.319	19.825.589
116	Kab. Ogan Ilir	2.522.421	3.764.877	4.142.782	1.507.781	18.756.339
117	Kab. Ogan Komering Ulu Timur	1.843.609	13.250.288	6.903.509	427.500	27.400.450
118	Kab. Ogan Komering Ulu Selatan	307.639	19.100.009	5.638.308	1.704.248	41.746.366
119	Kab. Empat Lawang	652.286	44.022.885	4.653.070	2.653.916	55.550.043



PRESIDEN
REPUBLIK INDONESIA

LAMPIRAN V.11
RINCIAN DANA ALOKASI KHUSUS (DAK) FISIK
MENURUT PROVINSI/KABUPATEN/KOTA
TAHUN ANGGARAN 2022

A. DAK FISIK REGULER

(dalam ribuan rupiah)

No	Nama Daerah	Jalan	Air Minum	Sanitasi	Perumahan dan Permukiman	TOTAL DAK FISIK REGULER
(1)	(2)	(19)	(20)	(21)	(22)	(23)
113	Kota Pagar Alam	7.871.002	5.723.050	4.076.049	-	75.773.626
114	Kota Lubuk Linggau	5.027.725	1.237.500	3.804.294	-	42.988.103
115	Kab. Banyuasin	18.367.115	8.664.760	5.713.943	3.845.219	128.031.900
116	Kab. Ogan Ilir	20.835.361	9.058.977	5.083.429	6.396.464	92.763.130
117	Kab. Ogan Komering Ulu Timur	22.043.110	-	2.332.684	-	86.168.142
118	Kab. Ogan Komering Ulu Selatan	4.705.347	2.906.377	5.893.097	-	84.377.374
119	Kab. Empat Lawang	6.723.415	11.687.768	4.556.426	567.000	125.824.957



PRESIDEN
REPUBLIK INDONESIA

LAMPIRAN V.11
RINCIAN DANA ALOKASI KHUSUS (DAK) FISIK
MENURUT PROVINSI/KABUPATEN/KOTA
TAHUN ANGGARAN 2022

B. DAK FISIK PENUGASAN

(dalam ribuan rupiah)

No	Nama Daerah	Jalan				Pariwisata
		Tema Penguatan Destinasi Pariwisata Prioritas dan Sentra Industri Kecil dan Menengah	Tema Pengembangan Food Estate dan Penguatan Kawasan Sentra Produksi Pertanian, Perikanan, dan Hewani	Tema Peningkatan Konektivitas Kawasan untuk Pembangunan Inklusif di Wilayah Nusa Tenggara, Maluku, dan Papua	Subtotal Jalan	Tema Penguatan Destinasi Pariwisata Prioritas dan Sentra Industri Kecil dan Menengah
(1)	(2)	(24)	(25)	(26)	(27)	(28)
113	Kota Pagar Alam	-	7.168.111	-	7.168.111	-
114	Kota Lubuk Linggau	-	-	-	-	-
115	Kab. Banyuasin	-	11.240.843	-	11.240.843	-
116	Kab. Ogan Ilir	-	8.305.105	-	8.305.105	-
117	Kab. Ogan Komering Ulu Timur	-	9.059.311	-	9.059.311	-
118	Kab. Ogan Komering Ulu Selatan	-	-	-	-	-
119	Kab. Empat Lawang	-	9.478.803	-	9.478.803	-



PRESIDEN
REPUBLIK INDONESIA

LAMPIRAN V.11
RINCIAN DANA ALOKASI KHUSUS (DAK) FISIK
MENURUT PROVINSI/KABUPATEN/KOTA
TAHUN ANGGARAN 2022

B. DAK FISIK PENUGASAN

(dalam ribuan rupiah)

No	Nama Daerah	Industri Kecil dan Menengah	Perdagangan		
		Tema Penguatan Destinasi Pariwisata Prioritas dan Sentra Industri Kecil dan Menengah	Tema Penguatan Destinasi Pariwisata Prioritas dan Sentra Industri Kecil dan Menengah	Tema Pengembangan Food Estate dan Penguatan Kawasan Sentra Produksi Pertanian, Perikanan, dan Hewani	Subtotal Perdagangan
(1)	(2)	(29)	(30)	(31)	(32)
113	Kota Pagar Alam	-	-	-	-
114	Kota Lubuk Linggau	-	-	-	-
115	Kab. Banyuasin	-	-	-	-
116	Kab. Ogan Ilir	-	-	-	-
117	Kab. Ogan Komering Ulu Timur	-	-	-	-
118	Kab. Ogan Komering Ulu Selatan	-	-	-	-
119	Kab. Empat Lawang	-	-	-	-



PRESIDEN
REPUBLIK INDONESIA

LAMPIRAN V.11
RINCIAN DANA ALOKASI KHUSUS (DAK) FISIK
MENURUT PROVINSI/KABUPATEN/KOTA
TAHUN ANGGARAN 2022

B. DAK FISIK PENUGASAN

(dalam ribuan rupiah)

No	Nama Daerah	Lingkungan Hidup			Usaha Mikro, Kecil, dan Menengah
		Tema Penguatan Destinasi Pariwisata Prioritas dan Sentra Industri Kecil dan Menengah	Tema Pengembangan Food Estate dan Penguatan Kawasan Sentra Produksi Pertanian, Perikanan, dan Hewani	Subtotal Lingkungan Hidup	Tema Penguatan Destinasi Pariwisata Prioritas dan Sentra Industri Kecil dan Menengah
(1)	(2)	(33)	(34)	(35)	(36)
113	Kota Pagar Alam	-	-	-	-
114	Kota Lubuk Linggau	-	-	-	-
115	Kab. Banyuasin	-	1.600.000	1.600.000	-
116	Kab. Ogan Ilir	-	-	-	-
117	Kab. Ogan Komering Ulu Timur	-	-	-	-
118	Kab. Ogan Komering Ulu Selatan	-	-	-	-
119	Kab. Empat Lawang	-	-	-	-



PRESIDEN
REPUBLIK INDONESIA

LAMPIRAN V.11
RINCIAN DANA ALOKASI KHUSUS (DAK) FISIK
MENURUT PROVINSI/KABUPATEN/KOTA
TAHUN ANGGARAN 2022

B. DAK FISIK PENUGASAN

(dalam ribuan rupiah)

No	Nama Daerah	Pertanian	Irigasi	Kehutanan	Kelautan dan Perikanan
		Tema Pengembangan Food Estate dan Penguatan Kawasan Sentra Produksi Pertanian, Perikanan, dan Hewani	Tema Pengembangan Food Estate dan Penguatan Kawasan Sentra Produksi Pertanian, Perikanan, dan Hewani	Tema Pengembangan Food Estate dan Penguatan Kawasan Sentra Produksi Pertanian, Perikanan, dan Hewani	Tema Pengembangan Food Estate dan Penguatan Kawasan Sentra Produksi Pertanian, Perikanan, dan Hewani
(1)	(2)	(37)	(38)	(39)	(40)
113	Kota Pagar Alam	2.162.649	1.248.000	-	2.302.000
114	Kota Lubuk Linggau	-	-	-	-
115	Kab. Banyuasin	8.830.793	4.504.000	-	5.057.071
116	Kab. Ogan Ilir	10.198.025	1.349.954	-	-
117	Kab. Ogan Komering Ulu Timur	14.424.375	-	-	2.090.000
118	Kab. Ogan Komering Ulu Selatan	-	-	-	-
119	Kab. Empat Lawang	9.096.204	2.699.999	-	-



PRESIDEN
REPUBLIK INDONESIA

LAMPIRAN V.11
RINCIAN DANA ALOKASI KHUSUS (DAK) FISIK
MENURUT PROVINSI/KABUPATEN/KOTA
TAHUN ANGGARAN 2022

B. DAK FISIK PENUGASAN

(dalam ribuan rupiah)

No	Nama Daerah	Transportasi Perdesaan	Transportasi Perairan	TOTAL DAK FISIK PENUGASAN	TOTAL DAK FISIK
		Tema Peningkatan Konektivitas Kawasan untuk Pembangunan Inklusif di Wilayah Nusa Tenggara, Maluku, dan Papua	Tema Peningkatan Konektivitas Kawasan untuk Pembangunan Inklusif di Wilayah Nusa Tenggara, Maluku, dan Papua		
(1)	(2)	(41)	(42)	(43)	(44)
113	Kota Pagar Alam	-	-	12.880.760	88.654.386
114	Kota Lubuk Linggau	-	-	-	42.988.103
115	Kab. Banyuasin	-	-	31.232.707	159.264.607
116	Kab. Ogan Ilir	-	-	19.853.084	112.616.214
117	Kab. Ogan Komering Ulu Timur	-	-	25.573.686	111.741.828
118	Kab. Ogan Komering Ulu Selatan	-	-	-	84.377.374
119	Kab. Empat Lawang	-	-	21.275.006	147.099.963



PRESIDEN
REPUBLIK INDONESIA

LAMPIRAN V.11
RINCIAN DANA ALOKASI KHUSUS (DAK) FISIK
MENURUT PROVINSI/KABUPATEN/KOTA
TAHUN ANGGARAN 2022

A. DAK FISIK REGULER

(dalam ribuan rupiah)

No	Nama Daerah	Pendidikan					
		PAUD	SD	SMP	SMA	SMK	SKB
(1)	(2)	(3)	(4)	(5)	(6)	(7)	(8)
120	Kab. Penukal Abab Lematang Ilir	499.234	7.483.421	2.606.531	-	-	-
121	Kab. Musi Rawas Utara	247.715	20.729.830	8.814.484	-	-	-
122	Provinsi Bengkulu	-	-	-	64.160.790	77.223.932	-
123	Kab. Bengkulu Selatan	638.637	11.086.518	5.539.892	-	-	-
124	Kab. Bengkulu Utara	689.751	11.145.654	10.963.937	-	-	-
125	Kab. Rejang Lebong	428.916	11.719.386	3.951.184	-	-	-
126	Kota Bengkulu	961.019	9.350.008	10.491.588	-	-	-



PRESIDEN
REPUBLIK INDONESIA

LAMPIRAN V.11
RINCIAN DANA ALOKASI KHUSUS (DAK) FISIK
MENURUT PROVINSI/KABUPATEN/KOTA
TAHUN ANGGARAN 2022

A. DAK FISIK REGULER

(dalam ribuan rupiah)

No	Nama Daerah	Pendidikan			Kesehatan dan Keluarga Berencana	
		SLB	Perpustakaan Daerah	Subtotal Pendidikan	Penguatan Penurunan Angka Kematian Ibu dan Bayi	Penguatan Percepatan Penurunan Stunting
(1)	(2)	(9)	(10)	(11)	(12)	(13)
120	Kab. Penukal Abab Lematang Ilir	-	-	10.589.186	1.825.117	169.986
121	Kab. Musi Rawas Utara	-	10.153.815	39.945.844	1.018.673	414.460
122	Provinsi Bengkulu	6.774.042	516.480	148.675.244	-	6.385.250
123	Kab. Bengkulu Selatan	-	-	17.265.047	3.307.369	-
124	Kab. Bengkulu Utara	-	304.614	23.103.956	1.721.171	119.771
125	Kab. Rejang Lebong	-	-	16.099.486	11.386.379	1.458.936
126	Kota Bengkulu	-	-	20.802.615	4.333.508	1.144.586



PRESIDEN
REPUBLIK INDONESIA

LAMPIRAN V.11
RINCIAN DANA ALOKASI KHUSUS (DAK) FISIK
MENURUT PROVINSI/KABUPATEN/KOTA
TAHUN ANGGARAN 2022

A. DAK FISIK REGULER

(dalam ribuan rupiah)

No	Nama Daerah	Kesehatan dan Keluarga Berencana				
		Pengendalian Penyakit	Penguatan Sistem Kesehatan	Kefarmasian	Keluarga Berencana	Subtotal Kesehatan dan Keluarga Berencana
(1)	(2)	(14)	(15)	(16)	(17)	(18)
120	Kab. Penukal Abab Lematang Ilir	50.000	33.434.011	2.767.974	485.071	38.732.159
121	Kab. Musi Rawas Utara	248.804	1.123.864	4.439.749	1.063.897	8.309.447
122	Provinsi Bengkulu	-	3.832.214	2.337.040	-	12.554.504
123	Kab. Bengkulu Selatan	381.228	1.082.342	3.957.646	1.778.568	10.507.153
124	Kab. Bengkulu Utara	1.305.554	3.012.466	4.063.776	2.121.083	12.343.821
125	Kab. Rejang Lebong	166.955	4.195.757	3.970.978	722.819	21.901.824
126	Kota Bengkulu	95.248	10.056.563	2.997.448	668.234	19.295.587



PRESIDEN
REPUBLIK INDONESIA

LAMPIRAN V.11
RINCIAN DANA ALOKASI KHUSUS (DAK) FISIK
MENURUT PROVINSI/KABUPATEN/KOTA
TAHUN ANGGARAN 2022

A. DAK FISIK REGULER

(dalam ribuan rupiah)

No	Nama Daerah	Jalan	Air Minum	Sanitasi	Perumahan dan Permukiman	TOTAL DAK FISIK REGULER
(1)	(2)	(19)	(20)	(21)	(22)	(23)
120	Kab. Penukal Abab Lematang Ilir	14.250.000	6.902.284	5.074.482	3.670.103	79.218.214
121	Kab. Musi Rawas Utara	15.579.980	7.337.231	2.933.508	-	74.106.010
122	Provinsi Bengkulu	9.785.804	43.681.681	-	-	214.697.233
123	Kab. Bengkulu Selatan	21.936.740	9.771.220	5.813.293	1.614.180	66.907.633
124	Kab. Bengkulu Utara	5.875.612	9.409.072	4.207.866	1.195.405	56.135.732
125	Kab. Rejang Lebong	7.860.549	10.935.934	3.192.576	2.043.266	62.033.635
126	Kota Bengkulu	-	5.054.529	2.500.000	-	47.652.731



PRESIDEN
REPUBLIK INDONESIA

LAMPIRAN V.11
RINCIAN DANA ALOKASI KHUSUS (DAK) FISIK
MENURUT PROVINSI/KABUPATEN/KOTA
TAHUN ANGGARAN 2022

B. DAK FISIK PENUGASAN

(dalam ribuan rupiah)

No	Nama Daerah	Jalan				Pariwisata
		Tema Penguatan Destinasi Pariwisata Prioritas dan Sentra Industri Kecil dan Menengah	Tema Pengembangan Food Estate dan Penguatan Kawasan Sentra Produksi Pertanian, Perikanan, dan Hewani	Tema Peningkatan Konektivitas Kawasan untuk Pembangunan Inklusif di Wilayah Nusa Tenggara, Maluku, dan Papua	Subtotal Jalan	Tema Penguatan Destinasi Pariwisata Prioritas dan Sentra Industri Kecil dan Menengah
(1)	(2)	(24)	(25)	(26)	(27)	(28)
120	Kab. Penukal Abab Lematang Ilir	-	-	-	-	-
121	Kab. Musi Rawas Utara	-	-	-	-	-
122	Provinsi Bengkulu	-	-	-	-	-
123	Kab. Bengkulu Selatan	-	7.679.010	-	7.679.010	-
124	Kab. Bengkulu Utara	-	-	-	-	-
125	Kab. Rejang Lebong	-	-	-	-	-
126	Kota Bengkulu	-	-	-	-	-



PRESIDEN
REPUBLIK INDONESIA

LAMPIRAN V.11
RINCIAN DANA ALOKASI KHUSUS (DAK) FISIK
MENURUT PROVINSI/KABUPATEN/KOTA
TAHUN ANGGARAN 2022

B. DAK FISIK PENUGASAN

(dalam ribuan rupiah)

No	Nama Daerah	Industri Kecil dan Menengah	Perdagangan		
		Tema Penguatan Destinasi Pariwisata Prioritas dan Sentra Industri Kecil dan Menengah	Tema Penguatan Destinasi Pariwisata Prioritas dan Sentra Industri Kecil dan Menengah	Tema Pengembangan Food Estate dan Penguatan Kawasan Sentra Produksi Pertanian, Perikanan, dan Hewani	Subtotal Perdagangan
(1)	(2)	(29)	(30)	(31)	(32)
120	Kab. Penukal Abab Lematang Ilir	-	-	-	-
121	Kab. Musi Rawas Utara	-	-	-	-
122	Provinsi Bengkulu	-	-	-	-
123	Kab. Bengkulu Selatan	-	-	-	-
124	Kab. Bengkulu Utara	-	-	-	-
125	Kab. Rejang Lebong	-	-	-	-
126	Kota Bengkulu	-	-	-	-



PRESIDEN
REPUBLIK INDONESIA

LAMPIRAN V.11
RINCIAN DANA ALOKASI KHUSUS (DAK) FISIK
MENURUT PROVINSI/KABUPATEN/KOTA
TAHUN ANGGARAN 2022

B. DAK FISIK PENUGASAN

(dalam ribuan rupiah)

No	Nama Daerah	Lingkungan Hidup			Usaha Mikro, Kecil, dan Menengah
		Tema Penguatan Destinasi Pariwisata Prioritas dan Sentra Industri Kecil dan Menengah	Tema Pengembangan Food Estate dan Penguatan Kawasan Sentra Produksi Pertanian, Perikanan, dan Hewani	Subtotal Lingkungan Hidup	Tema Penguatan Destinasi Pariwisata Prioritas dan Sentra Industri Kecil dan Menengah
(1)	(2)	(33)	(34)	(35)	(36)
120	Kab. Penukal Abab Lematang Ilir	-	-	-	-
121	Kab. Musi Rawas Utara	-	-	-	-
122	Provinsi Bengkulu	-	-	-	-
123	Kab. Bengkulu Selatan	-	-	-	-
124	Kab. Bengkulu Utara	-	-	-	-
125	Kab. Rejang Lebong	-	-	-	-
126	Kota Bengkulu	-	-	-	-



PRESIDEN
REPUBLIK INDONESIA

LAMPIRAN V.11
RINCIAN DANA ALOKASI KHUSUS (DAK) FISIK
MENURUT PROVINSI/KABUPATEN/KOTA
TAHUN ANGGARAN 2022

B. DAK FISIK PENUGASAN

(dalam ribuan rupiah)

No	Nama Daerah	Pertanian	Irigasi	Kehutanan	Kelautan dan Perikanan
		Tema Pengembangan Food Estate dan Penguatan Kawasan Sentra Produksi Pertanian, Perikanan, dan Hewani	Tema Pengembangan Food Estate dan Penguatan Kawasan Sentra Produksi Pertanian, Perikanan, dan Hewani	Tema Pengembangan Food Estate dan Penguatan Kawasan Sentra Produksi Pertanian, Perikanan, dan Hewani	Tema Pengembangan Food Estate dan Penguatan Kawasan Sentra Produksi Pertanian, Perikanan, dan Hewani
(1)	(2)	(37)	(38)	(39)	(40)
120	Kab. Penukal Abab Lematang Ilir	-	-	-	-
121	Kab. Musi Rawas Utara	-	-	-	-
122	Provinsi Bengkulu	-	2.737.656	-	-
123	Kab. Bengkulu Selatan	8.040.483	1.429.949	-	2.500.000
124	Kab. Bengkulu Utara	-	-	-	-
125	Kab. Rejang Lebong	-	-	-	-
126	Kota Bengkulu	-	-	-	-



PRESIDEN
REPUBLIK INDONESIA

LAMPIRAN V.11
RINCIAN DANA ALOKASI KHUSUS (DAK) FISIK
MENURUT PROVINSI/KABUPATEN/KOTA
TAHUN ANGGARAN 2022

B. DAK FISIK PENUGASAN

(dalam ribuan rupiah)

No	Nama Daerah	Transportasi Perdesaan	Transportasi Perairan	TOTAL DAK FISIK PENUGASAN	TOTAL DAK FISIK
		Tema Peningkatan Konektivitas Kawasan untuk Pembangunan Inklusif di Wilayah Nusa Tenggara, Maluku, dan Papua	Tema Peningkatan Konektivitas Kawasan untuk Pembangunan Inklusif di Wilayah Nusa Tenggara, Maluku, dan Papua		
(1)	(2)	(41)	(42)	(43)	(44)
120	Kab. Penukal Abab Lematang Ilir	-	-	-	79.218.214
121	Kab. Musi Rawas Utara	-	-	-	74.106.010
122	Provinsi Bengkulu	-	-	2.737.656	217.434.889
123	Kab. Bengkulu Selatan	-	-	19.649.442	86.557.075
124	Kab. Bengkulu Utara	-	-	-	56.135.732
125	Kab. Rejang Lebong	-	-	-	62.033.635
126	Kota Bengkulu	-	-	-	47.652.731



PRESIDEN
REPUBLIK INDONESIA

LAMPIRAN V.11
RINCIAN DANA ALOKASI KHUSUS (DAK) FISIK
MENURUT PROVINSI/KABUPATEN/KOTA
TAHUN ANGGARAN 2022

A. DAK FISIK REGULER

(dalam ribuan rupiah)

No	Nama Daerah	Pendidikan					
		PAUD	SD	SMP	SMA	SMK	SKB
(1)	(2)	(3)	(4)	(5)	(6)	(7)	(8)
127	Kab. Kaur	309.939	10.590.321	3.946.670	-	-	903.197
128	Kab. Seluma	1.489.902	15.663.973	6.132.522	-	-	993.037
129	Kab. Mukomuko	2.034.670	23.778.847	10.256.141	-	-	981.843
130	Kab. Lebong	630.224	7.339.619	3.893.961	-	-	-
131	Kab. Kepahiang	473.836	15.588.356	7.688.940	-	-	-
132	Kab. Bengkulu Tengah	485.000	8.064.150	5.295.419	-	-	-
133	Provinsi Lampung	-	-	-	109.612.574	127.027.254	-



PRESIDEN
REPUBLIK INDONESIA

LAMPIRAN V.11
RINCIAN DANA ALOKASI KHUSUS (DAK) FISIK
MENURUT PROVINSI/KABUPATEN/KOTA
TAHUN ANGGARAN 2022

A. DAK FISIK REGULER

(dalam ribuan rupiah)

No	Nama Daerah	Pendidikan			Kesehatan dan Keluarga Berencana	
		SLB	Perpustakaan Daerah	Subtotal Pendidikan	Penguatan Penurunan Angka Kematian Ibu dan Bayi	Penguatan Percepatan Penurunan Stunting
(1)	(2)	(9)	(10)	(11)	(12)	(13)
127	Kab. Kaur	-	-	15.750.127	4.088.139	-
128	Kab. Seluma	-	-	24.279.434	986.727	1.341.396
129	Kab. Mukomuko	-	-	37.051.501	5.524.367	1.023.239
130	Kab. Lebong	-	-	11.863.804	14.097.334	792.643
131	Kab. Kepahiang	-	-	23.751.132	883.590	465.049
132	Kab. Bengkulu Tengah	-	4.614.247	18.458.816	1.854.406	1.239.999
133	Provinsi Lampung	6.757.631	203.076	243.600.535	-	8.616.190



PRESIDEN
REPUBLIK INDONESIA

LAMPIRAN V.11
RINCIAN DANA ALOKASI KHUSUS (DAK) FISIK
MENURUT PROVINSI/KABUPATEN/KOTA
TAHUN ANGGARAN 2022

A. DAK FISIK REGULER

(dalam ribuan rupiah)

No	Nama Daerah	Kesehatan dan Keluarga Berencana				
		Pengendalian Penyakit	Penguatan Sistem Kesehatan	Kefarmasian	Keluarga Berencana	Subtotal Kesehatan dan Keluarga Berencana
(1)	(2)	(14)	(15)	(16)	(17)	(18)
127	Kab. Kaur	2.242.610	26.920.985	1.636.125	2.199.687	37.087.546
128	Kab. Seluma	679.471	18.725.263	2.071.239	465.830	24.270.926
129	Kab. Mukomuko	189.201	3.654.893	2.419.550	1.710.564	14.521.814
130	Kab. Lebong	368.337	5.901.563	1.708.313	2.013.966	24.882.161
131	Kab. Kepahiang	595.096	12.173.890	4.026.662	1.778.563	19.922.855
132	Kab. Bengkulu Tengah	828.027	21.269.015	3.349.352	1.778.568	30.319.367
133	Provinsi Lampung	-	25.669.592	14.310.621	-	48.596.403



PRESIDEN
REPUBLIK INDONESIA

LAMPIRAN V.11
RINCIAN DANA ALOKASI KHUSUS (DAK) FISIK
MENURUT PROVINSI/KABUPATEN/KOTA
TAHUN ANGGARAN 2022

A. DAK FISIK REGULER

(dalam ribuan rupiah)

No	Nama Daerah	Jalan	Air Minum	Sanitasi	Perumahan dan Permukiman	TOTAL DAK FISIK REGULER
(1)	(2)	(19)	(20)	(21)	(22)	(23)
127	Kab. Kaur	9.044.246	6.015.083	5.486.806	2.097.201	75.481.009
128	Kab. Seluma	9.847.052	8.007.999	3.150.000	3.563.069	73.118.480
129	Kab. Mukomuko	7.191.295	7.586.666	5.813.293	-	72.164.569
130	Kab. Lebong	28.029.943	5.382.225	4.140.265	5.076.791	79.375.189
131	Kab. Kepahiang	8.940.940	8.787.728	4.204.794	-	65.607.449
132	Kab. Bengkulu Tengah	22.710.430	8.580.162	3.192.576	-	83.261.351
133	Provinsi Lampung	12.573.722	-	-	-	304.770.660



PRESIDEN
REPUBLIK INDONESIA

LAMPIRAN V.11
RINCIAN DANA ALOKASI KHUSUS (DAK) FISIK
MENURUT PROVINSI/KABUPATEN/KOTA
TAHUN ANGGARAN 2022

B. DAK FISIK PENUGASAN

(dalam ribuan rupiah)

No	Nama Daerah	Jalan				Pariwisata
		Tema Penguatan Destinasi Pariwisata Prioritas dan Sentra Industri Kecil dan Menengah	Tema Pengembangan Food Estate dan Penguatan Kawasan Sentra Produksi Pertanian, Perikanan, dan Hewani	Tema Peningkatan Konektivitas Kawasan untuk Pembangunan Inklusif di Wilayah Nusa Tenggara, Maluku, dan Papua	Subtotal Jalan	Tema Penguatan Destinasi Pariwisata Prioritas dan Sentra Industri Kecil dan Menengah
(1)	(2)	(24)	(25)	(26)	(27)	(28)
127	Kab. Kaur	-	-	-	-	-
128	Kab. Seluma	-	-	-	-	-
129	Kab. Mukomuko	-	-	-	-	-
130	Kab. Lebong	-	-	-	-	-
131	Kab. Kepahiang	-	-	-	-	-
132	Kab. Bengkulu Tengah	-	-	-	-	-
133	Provinsi Lampung	-	16.268.123	-	16.268.123	-



PRESIDEN
REPUBLIK INDONESIA

LAMPIRAN V.11
RINCIAN DANA ALOKASI KHUSUS (DAK) FISIK
MENURUT PROVINSI/KABUPATEN/KOTA
TAHUN ANGGARAN 2022

B. DAK FISIK PENUGASAN

(dalam ribuan rupiah)

No	Nama Daerah	Industri Kecil dan Menengah	Perdagangan		
		Tema Penguatan Destinasi Pariwisata Prioritas dan Sentra Industri Kecil dan Menengah	Tema Penguatan Destinasi Pariwisata Prioritas dan Sentra Industri Kecil dan Menengah	Tema Pengembangan Food Estate dan Penguatan Kawasan Sentra Produksi Pertanian, Perikanan, dan Hewani	Subtotal Perdagangan
(1)	(2)	(29)	(30)	(31)	(32)
127	Kab. Kaur	-	-	-	-
128	Kab. Seluma	-	-	-	-
129	Kab. Mukomuko	-	-	-	-
130	Kab. Lebong	-	-	-	-
131	Kab. Kepahiang	-	-	-	-
132	Kab. Bengkulu Tengah	-	-	-	-
133	Provinsi Lampung	-	-	-	-



PRESIDEN
REPUBLIK INDONESIA

LAMPIRAN V.11
RINCIAN DANA ALOKASI KHUSUS (DAK) FISIK
MENURUT PROVINSI/KABUPATEN/KOTA
TAHUN ANGGARAN 2022

B. DAK FISIK PENUGASAN

(dalam ribuan rupiah)

No	Nama Daerah	Lingkungan Hidup			Usaha Mikro, Kecil, dan Menengah
		Tema Penguatan Destinasi Pariwisata Prioritas dan Sentra Industri Kecil dan Menengah	Tema Pengembangan Food Estate dan Penguatan Kawasan Sentra Produksi Pertanian, Perikanan, dan Hewani	Subtotal Lingkungan Hidup	Tema Penguatan Destinasi Pariwisata Prioritas dan Sentra Industri Kecil dan Menengah
(1)	(2)	(33)	(34)	(35)	(36)
127	Kab. Kaur	-	-	-	-
128	Kab. Seluma	-	-	-	-
129	Kab. Mukomuko	-	-	-	-
130	Kab. Lebong	-	-	-	-
131	Kab. Kepahiang	-	-	-	-
132	Kab. Bengkulu Tengah	-	-	-	-
133	Provinsi Lampung	-	-	-	-



PRESIDEN
REPUBLIK INDONESIA

LAMPIRAN V.11
RINCIAN DANA ALOKASI KHUSUS (DAK) FISIK
MENURUT PROVINSI/KABUPATEN/KOTA
TAHUN ANGGARAN 2022

B. DAK FISIK PENUGASAN

(dalam ribuan rupiah)

No	Nama Daerah	Pertanian	Irigasi	Kehutanan	Kelautan dan Perikanan
		Tema Pengembangan Food Estate dan Penguatan Kawasan Sentra Produksi Pertanian, Perikanan, dan Hewani	Tema Pengembangan Food Estate dan Penguatan Kawasan Sentra Produksi Pertanian, Perikanan, dan Hewani	Tema Pengembangan Food Estate dan Penguatan Kawasan Sentra Produksi Pertanian, Perikanan, dan Hewani	Tema Pengembangan Food Estate dan Penguatan Kawasan Sentra Produksi Pertanian, Perikanan, dan Hewani
(1)	(2)	(37)	(38)	(39)	(40)
127	Kab. Kaur	-	-	-	-
128	Kab. Seluma	-	-	-	-
129	Kab. Mukomuko	-	-	-	-
130	Kab. Lebong	-	-	-	-
131	Kab. Kepahiang	-	-	-	-
132	Kab. Bengkulu Tengah	8.277.126	3.517.391	-	2.100.000
133	Provinsi Lampung	-	3.071.499	8.339.046	12.762.000



PRESIDEN
REPUBLIK INDONESIA

LAMPIRAN V.11
RINCIAN DANA ALOKASI KHUSUS (DAK) FISIK
MENURUT PROVINSI/KABUPATEN/KOTA
TAHUN ANGGARAN 2022

B. DAK FISIK PENUGASAN

(dalam ribuan rupiah)

No	Nama Daerah	Transportasi Perdesaan	Transportasi Perairan	TOTAL DAK FISIK PENUGASAN	TOTAL DAK FISIK
		Tema Peningkatan Konektivitas Kawasan untuk Pembangunan Inklusif di Wilayah Nusa Tenggara, Maluku, dan Papua	Tema Peningkatan Konektivitas Kawasan untuk Pembangunan Inklusif di Wilayah Nusa Tenggara, Maluku, dan Papua		
(1)	(2)	(41)	(42)	(43)	(44)
127	Kab. Kaur	-	-	-	75.481.009
128	Kab. Seluma	-	-	-	73.118.480
129	Kab. Mukomuko	-	-	-	72.164.569
130	Kab. Lebong	-	-	-	79.375.189
131	Kab. Kepahiang	-	-	-	65.607.449
132	Kab. Bengkulu Tengah	-	-	13.894.517	97.155.868
133	Provinsi Lampung	-	-	40.440.668	345.211.328



PRESIDEN
REPUBLIK INDONESIA

LAMPIRAN V.11
RINCIAN DANA ALOKASI KHUSUS (DAK) FISIK
MENURUT PROVINSI/KABUPATEN/KOTA
TAHUN ANGGARAN 2022

A. DAK FISIK REGULER

(dalam ribuan rupiah)

No	Nama Daerah	Pendidikan					
		PAUD	SD	SMP	SMA	SMK	SKB
(1)	(2)	(3)	(4)	(5)	(6)	(7)	(8)
134	Kab. Lampung Barat	940.577	24.557.908	18.022.039	-	-	-
135	Kab. Lampung Selatan	201.414	24.096.841	14.786.824	-	-	-
136	Kab. Lampung Tengah	290.510	59.186.669	14.372.442	-	-	218.642
137	Kab. Lampung Utara	200.676	11.581.561	9.959.492	-	-	-
138	Kab. Lampung Timur	864.326	20.081.102	6.057.396	-	-	440.856
139	Kab. Tanggamus	620.055	13.196.436	15.186.676	-	-	-
140	Kab. Tulang Bawang	1.434.280	17.934.623	8.999.922	-	-	438.529



PRESIDEN
REPUBLIK INDONESIA

LAMPIRAN V.11
RINCIAN DANA ALOKASI KHUSUS (DAK) FISIK
MENURUT PROVINSI/KABUPATEN/KOTA
TAHUN ANGGARAN 2022

A. DAK FISIK REGULER

(dalam ribuan rupiah)

No	Nama Daerah	Pendidikan			Kesehatan dan Keluarga Berencana	
		SLE	Perpustakaan Daerah	Subtotal Pendidikan	Penguatan Penurunan Angka Kematian Ibu dan Bayi	Penguatan Percepatan Penurunan Stunting
(1)	(2)	(9)	(10)	(11)	(12)	(13)
134	Kab. Lampung Barat	-	285.000	43.805.524	10.782.328	1.575.052
135	Kab. Lampung Selatan	-	298.000	39.383.079	4.891.266	955.693
136	Kab. Lampung Tengah	-	-	74.068.263	24.435.548	801.321
137	Kab. Lampung Utara	-	-	21.741.729	3.641.125	1.946.857
138	Kab. Lampung Timur	-	-	27.443.680	19.568.561	-
139	Kab. Tanggamus	-	-	29.003.167	4.606.827	1.835.332
140	Kab. Tulang Bawang	-	-	28.807.354	6.025.318	620.560



PRESIDEN
REPUBLIK INDONESIA

LAMPIRAN V.11
RINCIAN DANA ALOKASI KHUSUS (DAK) FISIK
MENURUT PROVINSI/KABUPATEN/KOTA
TAHUN ANGGARAN 2022

A. DAK FISIK REGULER

(dalam ribuan rupiah)

No	Nama Daerah	Kesehatan dan Keluarga Berencana				
		Pengendalian Penyakit	Penguatan Sistem Kesehatan	Kefarmasian	Keluarga Berencana	Subtotal Kesehatan dan Keluarga Berencana
(1)	(2)	(14)	(15)	(16)	(17)	(18)
134	Kab. Lampung Barat	682.502	15.570.594	3.494.145	1.607.720	33.712.341
135	Kab. Lampung Selatan	1.861.673	32.310.913	5.961.425	1.117.394	47.098.364
136	Kab. Lampung Tengah	4.467.844	13.716.918	4.580.741	1.411.054	49.413.426
137	Kab. Lampung Utara	2.331.446	2.234.041	4.280.690	372.400	14.806.559
138	Kab. Lampung Tiniur	3.216.835	7.073.411	3.700.859	1.313.210	34.872.876
139	Kab. Tanggamus	2.126.240	36.712.479	5.971.534	656.986	51.909.398
140	Kab. Tulang Bawang	940.493	21.056.676	3.329.636	1.696.335	33.669.018



PRESIDEN
REPUBLIK INDONESIA

LAMPIRAN V.11
RINCIAN DANA ALOKASI KHUSUS (DAK) FISIK
MENURUT PROVINSI/KABUPATEN/KOTA
TAHUN ANGGARAN 2022

A. DAK FISIK REGULER

(dalam ribuan rupiah)

No	Nama Daerah	Jalan	Air Minum	Sanitasi	Perumahan dan Permukiman	TOTAL DAK FISIK REGULER
(1)	(2)	(19)	(20)	(21)	(22)	(23)
134	Kab. Lampung Barat	12.721.983	800.000	5.083.429	-	96.123.277
135	Kab. Lampung Selatan	10.022.571	592.040	5.186.401	4.515.090	106.797.545
136	Kab. Lampung Tengah	33.192.354	1.248.915	5.717.170	3.406.904	167.047.032
137	Kab. Lampung Utara	42.334.692	12.234.490	4.780.162	996.995	96.894.627
138	Kab. Lampung Timur	14.266.510	6.858.852	3.998.887	-	87.440.805
139	Kab. Tanggamus	12.098.886	9.013.377	3.256.237	7.438.406	112.719.471
140	Kab. Tulang Bawang	20.499.279	5.541.651	2.856.348	-	91.373.650



PRESIDEN
REPUBLIK INDONESIA

LAMPIRAN V.11
RINCIAN DANA ALOKASI KHUSUS (DAK) FISIK
MENURUT PROVINSI/KABUPATEN/KOTA
TAHUN ANGGARAN 2022

B. DAK FISIK PENUGASAN

(dalam ribuan rupiah)

No	Nama Daerah	Jalan				Pariwisata
		Tema Penguatan Destinasi Pariwisata Prioritas dan Sentra Industri Kecil dan Menengah	Tema Pengembangan Food Estate dan Penguatan Kawasan Sentra Produksi Pertanian, Perikanan, dan Hewani	Tema Peningkatan Konektivitas Kawasan untuk Pembangunan Inklusif di Wilayah Nusa Tenggara, Maluku, dan Papua	Subtotal Jalan	Tema Penguatan Destinasi Pariwisata Prioritas dan Sentra Industri Kecil dan Menengah
(1)	(2)	(24)	(25)	(26)	(27)	(28)
134	Kab. Lampung Barat	-	-	-	-	-
135	Kab. Lampung Selatan	-	12.496.002	-	12.496.002	-
136	Kab. Lampung Tengah	-	13.167.770	-	13.167.770	-
137	Kab. Lampung Utara	-	-	-	-	-
138	Kab. Lampung Timur	-	10.804.168	-	10.804.168	-
139	Kab. Tanggamus	-	13.073.869	-	13.073.869	-
140	Kab. Tulang Bawang	-	9.120.000	-	9.120.000	-



PRESIDEN
REPUBLIK INDONESIA

LAMPIRAN V.11
RINCIAN DANA ALOKASI KHUSUS (DAK) FISIK
MENURUT PROVINSI/KABUPATEN/KOTA
TAHUN ANGGARAN 2022

B. DAK FISIK PENUGASAN

(dalam ribuan rupiah)

No	Nama Daerah	Industri Kecil dan Menengah	Perdagangan		
		Tema Penguatan Destinasi Pariwisata Prioritas dan Sentra Industri Kecil dan Menengah	Tema Penguatan Destinasi Pariwisata Prioritas dan Sentra Industri Kecil dan Menengah	Tema Pengembangan Food Estate dan Penguatan Kawasan Sentra Produksi Pertanian, Perikanan, dan Hewani	Subtotal Perdagangan
(1)	(2)	(29)	(30)	(31)	(32)
134	Kab. Lampung Barat	-	-	-	-
135	Kab. Lampung Selatan	-	-	-	-
136	Kab. Lampung Tengah	-	-	-	-
137	Kab. Lampung Utara	-	-	-	-
138	Kab. Lampung Timur	-	-	-	-
139	Kab. Tanggamus	-	-	-	-
140	Kab. Tulang Bawang	-	-	-	-



PRESIDEN
REPUBLIK INDONESIA

LAMPIRAN V.11
RINCIAN DANA ALOKASI KHUSUS (DAK) FISIK
MENURUT PROVINSI/KABUPATEN/KOTA
TAHUN ANGGARAN 2022

B. DAK FISIK PENUGASAN

(dalam ribuan rupiah)

No	Nama Daerah	Lingkungan Hidup			Usaha Mikro, Kecil, dan Menengah
		Tema Penguatan Destinasi Pariwisata Prioritas dan Sentra Industri Kecil dan Menengah	Tema Pengembangan Food Estate dan Penguatan Kawasan Sentra Produksi Pertanian, Perikanan, dan Hewani	Subtotal Lingkungan Hidup	Tema Penguatan Destinasi Pariwisata Prioritas dan Sentra Industri Kecil dan Menengah
(1)	(2)	(33)	(34)	(35)	(36)
134	Kab. Lampung Barat	-	-	-	-
135	Kab. Lampung Selatan	-	1.709.500	1.709.500	-
136	Kab. Lampung Tengah	-	1.300.000	1.300.000	-
137	Kab. Lampung Utara	-	-	-	-
138	Kab. Lampung Timur	-	-	-	-
139	Kab. Tanggamus	-	-	-	-
140	Kab. Tulang Bawang	-	-	-	-




PRESIDEN
REPUBLIK INDONESIA

LAMPIRAN V.11
RINCIAN DANA ALOKASI KHUSUS (DAK) FISIK
MENURUT PROVINSI/KABUPATEN/KOTA
TAHUN ANGGARAN 2022

B. DAK FISIK PENUGASAN

(dalam ribuan rupiah)

No	Nama Daerah	Pertanian	Irigasi	Kehutanan	Kelautan dan Perikanan
		Tema Pengembangan Food Estate dan Penguatan Kawasan Sentra Produksi Pertanian, Perikanan, dan Hewani	Tema Pengembangan Food Estate dan Penguatan Kawasan Sentra Produksi Pertanian, Perikanan, dan Hewani	Tema Pengembangan Food Estate dan Penguatan Kawasan Sentra Produksi Pertanian, Perikanan, dan Hewani	Tema Pengembangan Food Estate dan Penguatan Kawasan Sentra Produksi Pertanian, Perikanan, dan Hewani
(1)	(2)	(37)	(38)	(39)	(40)
134	Kab. Lampung Barat	-	-	-	-
135	Kab. Lampung Selatan	19.032.361	4.869.315	-	3.233.126
136	Kab. Lampung Tengah	10.868.954	4.263.915	-	-
137	Kab. Lampung Utara	-	-	-	-
138	Kab. Lampung Timur	8.602.266	-	-	2.537.396
139	Kab. Tanggamus	5.163.244	3.973.961	-	-
140	Kab. Tulang Bawang	9.279.017	2.959.999	-	1.273.867



PRESIDEN
REPUBLIK INDONESIA

LAMPIRAN V.11
RINCIAN DANA ALOKASI KHUSUS (DAK) FISIK
MENURUT PROVINSI/KABUPATEN/KOTA
TAHUN ANGGARAN 2022

B. DAK FISIK PENUGASAN

(dalam ribuan rupiah)

No	Nama Daerah	Transportasi Perdesaan	Transportasi Perairan	TOTAL DAK FISIK PENUGASAN	TOTAL DAK FISIK
		Tema Peningkatan Konektivitas Kawasan untuk Pembangunan Inklusif di Wilayah Nusa Tenggara, Maluku, dan Papua	Tema Peningkatan Konektivitas Kawasan untuk Pembangunan Inklusif di Wilayah Nusa Tenggara, Maluku, dan Papua		
(1)	(2)	(41)	(42)	(43)	(44)
134	Kab. Lampung Barat	-	-	-	96.123.277
135	Kab. Lampung Selatan	-	-	41.340.304	148.137.849
136	Kab. Lampung Tengah	-	-	29.600.639	196.647.671
137	Kab. Lampung Utara	-	-	-	96.894.627
138	Kab. Lampung Timur	-	-	21.943.830	109.384.635
139	Kab. Tanggamus	-	-	22.211.074	134.930.545
140	Kab. Tulang Bawang	-	-	22.632.883	114.006.533



PRESIDEN
REPUBLIK INDONESIA

LAMPIRAN V.11
RINCIAN DANA ALOKASI KHUSUS (DAK) FISIK
MENURUT PROVINSI/KABUPATEN/KOTA
TAHUN ANGGARAN 2022

A. DAK FISIK REGULER

(dalam ribuan rupiah)

No	Nama Daerah	Pendidikan					
		PAUD	SD	SMP	SMA	SMK	SKB
(1)	(2)	(3)	(4)	(5)	(6)	(7)	(8)
141	Kab. Way Kanan	1.474.349	31.213.501	6.946.633	-	-	-
142	Kota Bandar Lampung	788.137	4.529.073	11.423.490	-	-	-
143	Kota Metro	431.546	8.418.051	5.171.902	-	-	-
144	Kab. Pesawaran	689.693	22.563.927	15.135.682	-	-	-
145	Kab. Pringsewu	-	15.577.860	10.492.271	-	-	-
146	Kab. Mesuji	320.374	28.991.786	8.157.812	-	-	-
147	Kab. Tulang Bawang Barat	240.080	17.490.521	9.791.327	-	-	-



PRESIDEN
REPUBLIK INDONESIA

LAMPIRAN V.11
RINCIAN DANA ALOKASI KHUSUS (DAK) FISIK
MENURUT PROVINSI/KABUPATEN/KOTA
TAHUN ANGGARAN 2022

A. DAK FISIK REGULER

(dalam ribuan rupiah)

No	Nama Daerah	Pendidikan			Kesehatan dan Keluarga Berencana	
		SLB	Perpustakaan Daerah	Subtotal Pendidikan	Penguatan Penurunan Angka Kematian Ibu dan Bayi	Penguatan Percepatan Penurunan Stunting
(1)	(2)	(9)	(10)	(11)	(12)	(13)
141	Kab. Way Kanan	-	-	39.634.483	5.082.640	1.123.118
142	Kota Bandar Lampung	-	270.000	17.010.700	1.064.701	2.474.733
143	Kota Metro	-	-	14.021.499	62.998	104.212
144	Kab. Pesawaran	-	-	38.389.302	-	111.397
145	Kab. Pringsewu	-	412.848	26.482.979	1.586.073	1.395.753
146	Kab. Mesuji	-	-	37.469.972	844.587	770.057
147	Kab. Tulang Bawang Barat	-	10.000.000	37.521.928	539.483	1.516.253



PRESIDEN
REPUBLIK INDONESIA

LAMPIRAN V.11
RINCIAN DANA ALOKASI KHUSUS (DAK) FISIK
MENURUT PROVINSI/KABUPATEN/KOTA
TAHUN ANGGARAN 2022

A. DAK FISIK REGULER

(dalam ribuan rupiah)

No	Nama Daerah	Kesehatan dan Keluarga Berencana				
		Pengendalian Penyakit	Penguatan Sistem Kesehatan	Kefarmasian	Keluarga Berencana	Subtotal Kesehatan dan Keluarga Berencana
(1)	(2)	(14)	(15)	(16)	(17)	(18)
141	Kab. Way Kanan	1.147.905	4.580.781	7.228.339	1.333.456	20.496.239
142	Kota Bandar Lampung	3.017.882	128.317	5.758.806	1.376.550	13.820.989
143	Kota Metro	591.354	2.316.896	3.730.436	363.000	7.168.896
144	Kab. Pesawaran	865.715	789.610	3.795.436	345.251	5.907.409
145	Kab. Pringsewu	2.400.362	8.340.936	2.085.300	3.355.820	19.164.244
146	Kab. Mesuji	1.018.981	57.706.100	4.561.159	178.275	65.079.159
147	Kab. Tulang Bawang Barat	332.664	600.312	4.694.961	138.332	7.822.010



PRESIDEN
REPUBLIK INDONESIA

LAMPIRAN V.11
RINCIAN DANA ALOKASI KHUSUS (DAK) FISIK
MENURUT PROVINSI/KABUPATEN/KOTA
TAHUN ANGGARAN 2022

A. DAK FISIK REGULER

(dalam ribuan rupiah)

No	Nama Daerah	Jalan	Air Minum	Sanitasi	Perumahan dan Permukiman	TOTAL DAK FISIK REGULER
(1)	(2)	(19)	(20)	(21)	(22)	(23)
141	Kab. Way Kanan	46.117.846	6.117.629	5.083.429	-	117.449.626
142	Kota Bandar Lampung	3.786.523	4.356.183	4.346.332	-	43.320.727
143	Kota Metro	5.909.939	2.437.500	3.000.000	-	32.537.834
144	Kab. Pesawaran	7.997.557	8.277.863	5.083.429	3.774.963	69.430.523
145	Kab. Pringsewu	16.555.792	7.347.686	4.207.865	1.048.601	74.807.168
146	Kab. Mesuji	9.317.119	5.980.199	4.579.478	551.103	122.977.030
147	Kab. Tulang Bawang Barat	34.267.295	5.083.169	4.715.090	-	89.409.492



PRESIDEN
REPUBLIK INDONESIA

LAMPIRAN V.11
RINCIAN DANA ALOKASI KHUSUS (DAK) FISIK
MENURUT PROVINSI/KABUPATEN/KOTA
TAHUN ANGGARAN 2022

B. DAK FISIK PENUGASAN

(dalam ribuan rupiah)

No	Nama Daerah	Jalan				Pariwisata
		Tema Penguatan Destinasi Pariwisata Prioritas dan Sentra Industri Kecil dan Menengah	Tema Pengembangan Food Estate dan Penguatan Kawasan Sentra Produksi Pertanian, Perikanan, dan Hewani	Tema Peningkatan Konektivitas Kawasan untuk Pembangunan Inklusif di Wilayah Nusa Tenggara, Maluku, dan Papua	Subtotal Jalan	Tema Penguatan Destinasi Pariwisata Prioritas dan Sentra Industri Kecil dan Menengah
(1)	(2)	(24)	(25)	(26)	(27)	(28)
141	Kab. Way Kanan	-	-	-	-	-
142	Kota Bandar Lampung	-	-	-	-	-
143	Kota Metro	-	-	-	-	-
144	Kab. Pesawaran	-	9.270.075	-	9.270.075	-
145	Kab. Pringsewu	-	12.991.303	-	12.991.303	-
146	Kab. Mesuji	-	7.721.113	-	7.721.113	-
147	Kab. Tulang Bawang Barat	-	-	-	-	-




PRESIDEN
REPUBLIK INDONESIA

LAMPIRAN V.11
RINCIAN DANA ALOKASI KHUSUS (DAK) FISIK
MENURUT PROVINSI/KABUPATEN/KOTA
TAHUN ANGGARAN 2022

B. DAK FISIK PENUGASAN

(dalam ribuan rupiah)

No	Nama Daerah	Industri Kecil dan Menengah	Perdagangan		
		Tema Penguatan Destinasi Pariwisata Prioritas dan Sentra Industri Kecil dan Menengah	Tema Penguatan Destinasi Pariwisata Prioritas dan Sentra Industri Kecil dan Menengah	Tema Pengembangan Food Estate dan Penguatan Kawasan Sentra Produksi Pertanian, Perikanan, dan Hewani	Subtotal Perdagangan
(1)	(2)	(29)	(30)	(31)	(32)
141	Kab. Way Kanan	-	-	-	-
142	Kota Bandar Lampung	-	-	-	-
143	Kota Metro	-	-	-	-
144	Kab. Pesawaran	-	-	-	-
145	Kab. Pringsewu	-	-	-	-
146	Kab. Mesuji	-	-	-	-
147	Kab. Tulang Bawang Barat	-	-	-	-



PRESIDEN
REPUBLIK INDONESIA

LAMPIRAN V.11
RINCIAN DANA ALOKASI KHUSUS (DAK) FISIK
MENURUT PROVINSI/KABUPATEN/KOTA
TAHUN ANGGARAN 2022

B. DAK FISIK PENUGASAN

(dalam ribuan rupiah)

No	Nama Daerah	Lingkungan Hidup			Usaha Mikro, Kecil, dan Menengah
		Tema Penguatan Destinasi Pariwisata Prioritas dan Sentra Industri Kecil dan Menengah	Tema Pengembangan Food Estate dan Penguatan Kawasan Sentra Produksi Pertanian, Perikanan, dan Hewani	Subtotal Lingkungan Hidup	Tema Penguatan Destinasi Pariwisata Prioritas dan Sentra Industri Kecil dan Menengah
(1)	(2)	(33)	(34)	(35)	(36)
141	Kab. Way Kanan	-	-	-	-
142	Kota Bandar Lampung	-	-	-	-
143	Kota Metro	-	-	-	-
144	Kab. Pesawaran	-	-	-	-
145	Kab. Pringsewu	-	-	-	-
146	Kab. Mesuji	-	-	-	-
147	Kab. Tulang Bawang Barat	-	-	-	-



PRESIDEN
REPUBLIK INDONESIA

LAMPIRAN V.11
RINCIAN DANA ALOKASI KHUSUS (DAK) FISIK
MENURUT PROVINSI/KABUPATEN/KOTA
TAHUN ANGGARAN 2022

B. DAK FISIK PENUGASAN

(dalam ribuan rupiah)

No	Nama Daerah	Pertanian	Irigasi	Kehutanan	Kelautan dan Perikanan
		Tema Pengembangan Food Estate dan Penguatan Kawasan Sentra Produksi Pertanian, Perikanan, dan Hewani	Tema Pengembangan Food Estate dan Penguatan Kawasan Sentra Produksi Pertanian, Perikanan, dan Hewani	Tema Pengembangan Food Estate dan Penguatan Kawasan Sentra Produksi Pertanian, Perikanan, dan Hewani	Tema Pengembangan Food Estate dan Penguatan Kawasan Sentra Produksi Pertanian, Perikanan, dan Hewani
(1)	(2)	(37)	(38)	(39)	(40)
141	Kab. Way Kanan	-	-	-	-
142	Kota Bandar Lampung	-	-	-	-
143	Kota Metro	-	-	-	-
144	Kab. Pesawaran	6.877.738	4.368.558	-	-
145	Kab. Pringsewu	12.401.668	6.346.984	-	-
146	Kab. Mesuji	7.510.726	5.361.599	-	-
147	Kab. Tulang Bawang Barat	-	-	-	-



PRESIDEN
REPUBLIK INDONESIA

LAMPIRAN V.11
RINCIAN DANA ALOKASI KHUSUS (DAK) FISIK
MENURUT PROVINSI/KABUPATEN/KOTA
TAHUN ANGGARAN 2022

B. DAK FISIK PENUGASAN

(dalam ribuan rupiah)

No	Nama Daerah	Transportasi Perdesaan	Transportasi Perairan	TOTAL DAK FISIK PENUGASAN	TOTAL DAK FISIK
		Tema Peningkatan Konektivitas Kawasan untuk Pembangunan Inklusif di Wilayah Nusa Tenggara, Maluku, dan Papua	Tema Peningkatan Konektivitas Kawasan untuk Pembangunan Inklusif di Wilayah Nusa Tenggara, Maluku, dan Papua		
(1)	(2)	(41)	(42)	(43)	(44)
141	Kab. Way Kanan	-	-	-	117.449.626
142	Kota Bandar Lampung	-	-	-	43.320.727
143	Kota Metro	-	-	-	32.537.834
144	Kab. Pesawaran	-	-	20.516.371	89.946.894
145	Kab. Pringsewu	-	-	31.739.955	106.547.123
146	Kab. Mesuji	-	-	20.593.438	143.570.468
147	Kab. Tulang Bawang Barat	-	-	-	89.409.492



PRESIDEN
REPUBLIK INDONESIA

LAMPIRAN V.11
RINCIAN DANA ALOKASI KHUSUS (DAK) FISIK
MENURUT PROVINSI/KABUPATEN/KOTA
TAHUN ANGGARAN 2022

A. DAK FISIK REGULER

(dalam ribuan rupiah)

No	Nama Daerah	Pendidikan					
		PAUD	SD	SMP	SMA	SMK	SKB
(1)	(2)	(3)	(4)	(5)	(6)	(7)	(8)
148	Kab. Pesisir Barat	283.839	7.525.122	2.320.320	-	-	-
149	Provinsi DKI Jakarta	-	-	-	-	-	-
150	Provinsi Jawa Barat	-	-	-	222.196.678	220.339.556	-
151	Kab. Bandung	877.856	12.918.582	6.676.155	-	-	-
152	Kab. Bekasi	-	-	-	-	-	-
153	Kab. Bogor	1.869.085	13.048.533	3.806.828	-	-	-
154	Kab. Ciamis	472.327	76.049.190	16.179.255	-	-	-



PRESIDEN
REPUBLIK INDONESIA

LAMPIRAN V.11
RINCIAN DANA ALOKASI KHUSUS (DAK) FISIK
MENURUT PROVINSI/KABUPATEN/KOTA
TAHUN ANGGARAN 2022

A. DAK FISIK REGULER

(dalam ribuan rupiah)

No	Nama Daerah	Pendidikan			Kesehatan dan Keluarga Berencana	
		SLB	Perpustakaan Daerah	Subtotal Pendidikan	Penguatan Penurunan Angka Kematian Ibu dan Bayi	Penguatan Percepatan Penurunan Stunting
(1)	(2)	(9)	(10)	(11)	(12)	(13)
148	Kab. Pesisir Barat	-	-	10.129.281	6.129.809	97.540
149	Provinsi DKI Jakarta	-	-	-	6.729.956	1.784.823
150	Provinsi Jawa Barat	18.737.594	-	461.273.828	-	-
151	Kab. Bandung	-	-	20.472.593	-	-
152	Kab. Bekasi	-	-	-	-	-
153	Kab. Bogor	-	-	18.724.446	3.657.645	896.475
154	Kab. Ciamis	-	195.845	92.896.617	1.516.200	99.274



PRESIDEN
REPUBLIK INDONESIA

LAMPIRAN V.11
RINCIAN DANA ALOKASI KHUSUS (DAK) FISIK
MENURUT PROVINSI/KABUPATEN/KOTA
TAHUN ANGGARAN 2022

A. DAK FISIK REGULER

(dalam ribuan rupiah)

No	Nama Daerah	Kesehatan dan Keluarga Berencana				
		Pengendalian Penyakit	Penguatan Sistem Kesehatan	Kefarmasian	Keluarga Berencana	Subtotal Kesehatan dan Keluarga Berencana
(1)	(2)	(14)	(15)	(16)	(17)	(18)
148	Kab. Pesisir Barat	-	1.790.831	4.067.913	437.537	12.523.630
149	Provinsi DKI Jakarta	21.280.357	310.005	5.422.369	1.764.000	37.291.510
150	Provinsi Jawa Barat	-	-	31.888.843	-	31.888.843
151	Kab. Bandung	34.038.066	14.612.706	7.833.870	1.169.640	57.654.282
152	Kab. Bekasi	-	-	-	491.625	491.625
153	Kab. Bogor	8.109.117	-	5.955.659	2.791.582	21.410.478
154	Kab. Ciamis	5.693.872	6.094.326	8.112.086	781.106	22.296.864



PRESIDEN
REPUBLIK INDONESIA

LAMPIRAN V.11
RINCIAN DANA ALOKASI KHUSUS (DAK) FISIK
MENURUT PROVINSI/KABUPATEN/KOTA
TAHUN ANGGARAN 2022

A. DAK FISIK REGULER

(dalam ribuan rupiah)

No	Nama Daerah	Jalan	Air Minum	Sanitasi	Perumahan dan Permukiman	TOTAL DAK FISIK REGULER
(1)	(2)	(19)	(20)	(21)	(22)	(23)
148	Kab. Pesisir Barat	27.485.031	1.096.370	4.917.169	-	56.151.481
149	Provinsi DKI Jakarta	-	-	-	-	37.291.510
150	Provinsi Jawa Barat	6.090.257	-	-	-	499.252.928
151	Kab. Bandung	-	11.739.805	7.531.198	2.831.222	100.229.100
152	Kab. Bekasi	-	4.731.844	5.016.298	-	10.239.767
153	Kab. Bogor	20.640.131	7.176.238	5.693.015	-	73.644.308
154	Kab. Ciamis	19.988.024	6.581.994	5.970.000	2.091.958	149.825.457



PRESIDEN
REPUBLIK INDONESIA

LAMPIRAN V.11
RINCIAN DANA ALOKASI KHUSUS (DAK) FISIK
MENURUT PROVINSI/KABUPATEN/KOTA
TAHUN ANGGARAN 2022

B. DAK FISIK PENUGASAN

(dalam ribuan rupiah)

No	Nama Daerah	Jalan				Pariwisata
		Tema Penguatan Destinasi Pariwisata Prioritas dan Sentra Industri Kecil dan Menengah	Tema Pengembangan Food Estate dan Penguatan Kawasan Sentra Produksi Pertanian, Perikanan, dan Hewani	Tema Peningkatan Konektivitas Kawasan untuk Pembangunan Inklusif di Wilayah Nusa Tenggara, Maluku, dan Papua	Subtotal Jalan	Tema Penguatan Destinasi Pariwisata Prioritas dan Sentra Industri Kecil dan Menengah
(1)	(2)	(24)	(25)	(26)	(27)	(28)
148	Kab. Pesisir Barat	-	-	-	-	-
149	Provinsi DKI Jakarta	-	-	-	-	-
150	Provinsi Jawa Barat	19.494.791	-	-	19.494.791	-
151	Kab. Bandung	-	-	-	-	-
152	Kab. Bekasi	-	-	-	-	-
153	Kab. Bogor	-	-	-	-	-
154	Kab. Ciamis	-	8.228.523	-	8.228.523	-



PRESIDEN
REPUBLIK INDONESIA

LAMPIRAN V.11
RINCIAN DANA ALOKASI KHUSUS (DAK) FISIK
MENURUT PROVINSI/KABUPATEN/KOTA
TAHUN ANGGARAN 2022

B. DAK FISIK PENUGASAN

(dalam ribuan rupiah)

No	Nama Daerah	Industri Kecil dan Menengah	Perdagangan		
		Tema Penguatan Destinasi Pariwisata Prioritas dan Sentra Industri Kecil dan Menengah	Tema Penguatan Destinasi Pariwisata Prioritas dan Sentra Industri Kecil dan Menengah	Tema Pengembangan Food Estate dan Penguatan Kawasan Sentra Produksi Pertanian, Perikanan, dan Hewani	Subtotal Perdagangan
(1)	(2)	(29)	(30)	(31)	(32)
148	Kab. Pesisir Barat	-	-	-	-
149	Provinsi DKI Jakarta	-	-	-	-
150	Provinsi Jawa Barat	-	-	-	-
151	Kab. Bandung	2.500.000	-	-	-
152	Kab. Bekasi	-	-	-	-
153	Kab. Bogor	-	-	-	-
154	Kab. Ciamis	-	-	-	-



PRESIDEN
REPUBLIK INDONESIA

LAMPIRAN V.11
RINCIAN DANA ALOKASI KHUSUS (DAK) FISIK
MENURUT PROVINSI/KABUPATEN/KOTA
TAHUN ANGGARAN 2022

B. DAK FISIK PENUGASAN

(dalam ribuan rupiah)

No	Nama Daerah	Lingkungan Hidup			Usaha Mikro, Kecil, dan Menengah
		Tema Penguatan Destinasi Pariwisata Prioritas dan Sentra Industri Kecil dan Menengah	Tema Pengembangan Food Estate dan Penguatan Kawasan Sentra Produksi Pertanian, Perikanan, dan Hewani	Subtotal Lingkungan Hidup	Tema Penguatan Destinasi Pariwisata Prioritas dan Sentra Industri Kecil dan Menengah
(1)	(2)	(33)	(34)	(35)	(36)
148	Kab. Pesisir Barat	-	-	-	-
149	Provinsi DKI Jakarta	-	-	-	-
150	Provinsi Jawa Barat	-	2.000.000	2.000.000	-
151	Kab. Bandung	742.000	-	742.000	7.987.851
152	Kab. Bekasi	-	-	-	-
153	Kab. Bogor	-	414.000	414.000	-
154	Kab. Ciamis	-	-	-	-



PRESIDEN
REPUBLIK INDONESIA

LAMPIRAN V.11
RINCIAN DANA ALOKASI KHUSUS (DAK) FISIK
MENURUT PROVINSI/KABUPATEN/KOTA
TAHUN ANGGARAN 2022

B. DAK FISIK PENUGASAN

(dalam ribuan rupiah)

No	Nama Daerah	Pertanian	Irigasi	Kehutanan	Kelautan dan Perikanan
		Tema Pengembangan Food Estate dan Penguatan Kawasan Sentra Produksi Pertanian, Perikanan, dan Hewani	Tema Pengembangan Food Estate dan Penguatan Kawasan Sentra Produksi Pertanian, Perikanan, dan Hewani	Tema Pengembangan Food Estate dan Penguatan Kawasan Sentra Produksi Pertanian, Perikanan, dan Hewani	Tema Pengembangan Food Estate dan Penguatan Kawasan Sentra Produksi Pertanian, Perikanan, dan Hewani
(1)	(2)	(37)	(38)	(39)	(40)
148	Kab. Pesisir Barat	-	-	-	-
149	Provinsi DKI Jakarta	-	-	-	-
150	Provinsi Jawa Barat	-	55.273.931	41.782.806	22.881.991
151	Kab. Bandung	17.146.478	-	-	-
152	Kab. Bekasi	2.879.808	-	-	-
153	Kab. Bogor	8.964.564	-	-	-
154	Kab. Ciamis	10.320.265	8.410.469	-	-



PRESIDEN
REPUBLIK INDONESIA

LAMPIRAN V.11
RINCIAN DANA ALOKASI KHUSUS (DAK) FISIK
MENURUT PROVINSI/KABUPATEN/KOTA
TAHUN ANGGARAN 2022

B. DAK FISIK PENUGASAN

(dalam ribuan rupiah)

No	Nama Daerah	Transportasi Perdesaan	Transportasi Perairan	TOTAL DAK FISIK PENUGASAN	TOTAL DAK FISIK
		Tema Peningkatan Konektivitas Kawasan untuk Pembangunan Inklusif di Wilayah Nusa Tenggara, Maluku, dan Papua	Tema Peningkatan Konektivitas Kawasan untuk Pembangunan Inklusif di Wilayah Nusa Tenggara, Maluku, dan Papua		
(1)	(2)	(41)	(42)	(43)	(44)
148	Kab. Pesisir Barat	-	-	-	56.151.481
149	Provinsi DKI Jakarta	-	-	-	37.291.510
150	Provinsi Jawa Barat	-	-	141.433.519	640.686.447
151	Kab. Bandung	-	-	28.376.329	128.605.429
152	Kab. Bekasi	-	-	2.879.808	13.119.575
153	Kab. Bogor	-	-	9.378.564	83.022.872
154	Kab. Ciamis	-	-	26.959.257	176.784.714



PRESIDEN
REPUBLIK INDONESIA

LAMPIRAN V.11
RINCIAN DANA ALOKASI KHUSUS (DAK) FISIK
MENURUT PROVINSI/KABUPATEN/KOTA
TAHUN ANGGARAN 2022

A. DAK FISIK REGULER

(dalam ribuan rupiah)

No	Nama Daerah	Pendidikan					
		PAUD	SD	SMP	SMA	SMK	SKB
(1)	(2)	(3)	(4)	(5)	(6)	(7)	(8)
155	Kab. Cianjur	447.424	18.556.390	16.377.350	-	-	-
156	Kab. Cirebon	928.333	19.033.059	12.743.665	-	-	-
157	Kab. Garut	5.130.669	24.969.214	11.450.211	-	-	-
158	Kab. Indramayu	-	19.443.613	11.646.204	-	-	528.966
159	Kab. Karawang	300.298	13.835.598	13.321.938	-	-	-
160	Kab. Kuningan	4.441.502	20.381.294	31.738.117	-	-	-
161	Kab. Majalengka	842.472	12.826.113	10.874.758	-	-	-




PRESIDEN
REPUBLIK INDONESIA

LAMPIRAN V.11
RINCIAN DANA ALOKASI KHUSUS (DAK) FISIK
MENURUT PROVINSI/KABUPATEN/KOTA
TAHUN ANGGARAN 2022

A. DAK FISIK REGULER

(dalam ribuan rupiah)

No	Nama Daerah	Pendidikan			Kesehatan dan Keluarga Berencana	
		SLB	Perpustakaan Daerah	Subtotal Pendidikan	Penguatan Penurunan Angka Kematian Ibu dan Bayi	Penguatan Percepatan Penurunan Stunting
(1)	(2)	(9)	(10)	(11)	(12)	(13)
155	Kab. Cianjur	-	-	35.381.164	1.485.000	-
156	Kab. Cirebon	-	-	32.705.057	-	1.107.205
157	Kab. Garut	-	-	41.550.094	5.176.932	2.500.917
158	Kab. Indramayu	-	185.537	31.804.320	1.829.520	1.159.474
159	Kab. Karawang	-	270.000	27.727.834	2.539.085	-
160	Kab. Kuningan	-	475.000	57.035.913	5.759.742	-
161	Kab. Majalengka	-	-	24.543.343	1.138.565	2.813.269



PRESIDEN
REPUBLIK INDONESIA

LAMPIRAN V.11
RINCIAN DANA ALOKASI KHUSUS (DAK) FISIK
MENURUT PROVINSI/KABUPATEN/KOTA
TAHUN ANGGARAN 2022

A. DAK FISIK REGULER

(dalam ribuan rupiah)

No	Nama Daerah	Kesehatan dan Keluarga Berencana				
		Pengendalian Penyakit	Penguatan Sistem Kesehatan	Kefarmasian	Keluarga Berencana	Subtotal Kesehatan dan Keluarga Berencana
(1)	(2)	(14)	(15)	(16)	(17)	(18)
155	Kab. Cianjur	8.613.182	5.696.682	6.231.621	1.386.137	23.412.622
156	Kab. Cirebon	9.339.449	1.913.909	6.169.244	924.000	19.453.807
157	Kab. Garut	870.408	7.964.511	12.111.590	1.551.825	30.176.183
158	Kab. Indramayu	-	6.014.501	7.103.445	508.972	16.615.912
159	Kab. Karawang	-	1.080.562	5.471.641	519.801	9.611.089
160	Kab. Kuningan	3.879.157	5.436.749	6.240.276	877.230	22.193.154
161	Kab. Majalengka	939.853	5.416.905	5.266.936	539.550	16.115.078



PRESIDEN
REPUBLIK INDONESIA

LAMPIRAN V.11
RINCIAN DANA ALOKASI KHUSUS (DAK) FISIK
MENURUT PROVINSI/KABUPATEN/KOTA
TAHUN ANGGARAN 2022

A. DAK FISIK REGULER

(dalam ribuan rupiah)

No	Nama Daerah	Jalan	Air Minum	Sanitasi	Perumahan dan Permukiman	TOTAL DAK FISIK REGULER
(1)	(2)	(19)	(20)	(21)	(22)	(23)
155	Kab. Cianjur	18.270.959	6.149.139	7.531.198	-	90.745.082
156	Kab. Cirebon	30.739.323	9.470.472	6.268.696	-	98.637.355
157	Kab. Garut	6.343.350	7.364.381	7.880.580	-	93.314.588
158	Kab. Indramayu	-	4.590.272	1.217.706	-	54.228.210
159	Kab. Karawang	19.092.119	6.555.343	6.429.125	-	69.415.510
160	Kab. Kuningan	20.639.024	8.199.803	6.004.091	7.969.365	122.041.350
161	Kab. Majalengka	41.212.572	5.213.146	4.442.191	-	91.526.330



PRESIDEN
REPUBLIK INDONESIA

LAMPIRAN V.11
RINCIAN DANA ALOKASI KHUSUS (DAK) FISIK
MENURUT PROVINSI/KABUPATEN/KOTA
TAHUN ANGGARAN 2022

B. DAK FISIK PENUGASAN

(dalam ribuan rupiah)

No	Nama Daerah	Jalan				Pariwisata
		Tema Penguatan Destinasi Pariwisata Prioritas dan Sentra Industri Kecil dan Menengah	Tema Pengembangan Food Estate dan Penguatan Kawasan Sentra Produksi Pertanian, Perikanan, dan Hewani	Tema Peningkatan Konektivitas Kawasan untuk Pembangunan Inklusif di Wilayah Nusa Tenggara, Maluku, dan Papua	Subtotal Jalan	Tema Penguatan Destinasi Pariwisata Prioritas dan Sentra Industri Kecil dan Menengah
(1)	(2)	(24)	(25)	(26)	(27)	(28)
155	Kab. Cianjur	-	11.485.338	-	11.485.338	-
156	Kab. Cirebon	-	-	-	-	-
157	Kab. Garut	-	5.130.000	-	5.130.000	-
158	Kab. Indramayu	-	-	-	-	-
159	Kab. Karawang	-	7.973.764	-	7.973.764	-
160	Kab. Kuningan	-	7.837.383	-	7.837.383	-
161	Kab. Majalengka	-	12.998.382	-	12.998.382	-



PRESIDEN
REPUBLIK INDONESIA

LAMPIRAN V.11
RINCIAN DANA ALOKASI KHUSUS (DAK) FISIK
MENURUT PROVINSI/KABUPATEN/KOTA
TAHUN ANGGARAN 2022

B. DAK FISIK PENUGASAN

(dalam ribuan rupiah)

No	Nama Daerah	Industri Kecil dan Menengah	Perdagangan		
		Tema Penguatan Destinasi Pariwisata Prioritas dan Sentra Industri Kecil dan Menengah	Tema Penguatan Destinasi Pariwisata Prioritas dan Sentra Industri Kecil dan Menengah	Tema Pengembangan Food Estate dan Penguatan Kawasan Sentra Produksi Pertanian, Perikanan, dan Hewani	Subtotal Perdagangan
(1)	(2)	(29)	(30)	(31)	(32)
155	Kab. Cianjur	-	-	-	-
156	Kab. Cirebon	-	-	-	-
157	Kab. Garut	-	-	-	-
158	Kab. Indramayu	-	-	-	-
159	Kab. Karawang	-	-	-	-
160	Kab. Kuningan	-	-	-	-
161	Kab. Majalengka	-	-	-	-



PRESIDEN
REPUBLIK INDONESIA

LAMPIRAN V.11
RINCIAN DANA ALOKASI KHUSUS (DAK) FISIK
MENURUT PROVINSI/KABUPATEN/KOTA
TAHUN ANGGARAN 2022

B. DAK FISIK PENUGASAN

(dalam ribuan rupiah)

No	Nama Daerah	Lingkungan Hidup			Usaha Mikro, Kecil, dan Menengah
		Tema Penguatan Destinasi Pariwisata Prioritas dan Sentra Industri Kecil dan Menengah	Tema Pengembangan Food Estate dan Penguatan Kawasan Sentra Produksi Pertanian, Perikanan, dan Hewani	Subtotal Lingkungan Hidup	Tema Penguatan Destinasi Pariwisata Prioritas dan Sentra Industri Kecil dan Menengah
(1)	(2)	(33)	(34)	(35)	(36)
155	Kab. Cianjur	-	2.500.000	2.600.000	-
156	Kab. Cirebon	-	-	-	-
157	Kab. Garut	-	1.300.000	1.300.000	-
158	Kab. Indramayu	-	1.300.000	1.300.000	-
159	Kab. Karawang	-	1.300.000	1.300.000	-
160	Kab. Kuningan	-	-	-	-
161	Kab. Majalengka	-	1.300.000	1.300.000	-



PRESIDEN
REPUBLIK INDONESIA

LAMPIRAN V.11
RINCIAN DANA ALOKASI KHUSUS (DAK) FISIK
MENURUT PROVINSI/KABUPATEN/KOTA
TAHUN ANGGARAN 2022

B. DAK FISIK PENUGASAN

(dalam ribuan rupiah)

No	Nama Daerah	Pertanian	Irigasi	Kehutanan	Kelautan dan Perikanan
		Tema Pengembangan Food Estate dan Penguatan Kawasan Sentra Produksi Pertanian, Perikanan, dan Hewani	Tema Pengembangan Food Estate dan Penguatan Kawasan Sentra Produksi Pertanian, Perikanan, dan Hewani	Tema Pengembangan Food Estate dan Penguatan Kawasan Sentra Produksi Pertanian, Perikanan, dan Hewani	Tema Pengembangan Food Estate dan Penguatan Kawasan Sentra Produksi Pertanian, Perikanan, dan Hewani
(1)	(2)	(37)	(38)	(39)	(40)
155	Kab. Cianjur	8.118.812	11.262.356	-	3.005.361
156	Kab. Cirebon	10.792.210	-	-	1.933.584
157	Kab. Garut	14.296.014	4.534.673	-	2.621.760
158	Kab. Indramayu	11.774.700	-	-	3.356.391
159	Kab. Karawang	8.500.079	-	-	2.927.487
160	Kab. Kuningan	7.677.940	9.361.527	-	-
161	Kab. Majalengka	7.947.342	7.455.003	-	-



PRESIDEN
REPUBLIK INDONESIA

LAMPIRAN V.11
RINCIAN DANA ALOKASI KHUSUS (DAK) FISIK
MENURUT PROVINSI/KABUPATEN/KOTA
TAHUN ANGGARAN 2022

B. DAK FISIK PENUGASAN

(dalam ribuan rupiah)

No	Nama Daerah	Transportasi Perdesaan	Transportasi Perairan	TOTAL DAK FISIK PENUGASAN	TOTAL DAK FISIK
		Tema Peningkatan Konektivitas Kawasan untuk Pembangunan Inklusif di Wilayah Nusa Tenggara, Maluku, dan Papua	Tema Peningkatan Konektivitas Kawasan untuk Pembangunan Inklusif di Wilayah Nusa Tenggara, Maluku, dan Papua		
(1)	(2)	(41)	(42)	(43)	(44)
155	Kab. Cianjur	-	-	36.471.867	127.216.949
156	Kab. Cirebon	-	-	12.725.794	111.363.149
157	Kab. Garut	-	-	27.882.447	121.197.035
158	Kab. Indramayu	-	-	16.431.091	70.659.301
159	Kab. Karawang	-	-	20.701.330	90.116.840
160	Kab. Kuningan	-	-	24.876.850	146.918.200
161	Kab. Majalengka	-	-	29.700.727	121.227.057



PRESIDEN
REPUBLIK INDONESIA

LAMPIRAN V.11
RINCIAN DANA ALOKASI KHUSUS (DAK) FISIK
MENURUT PROVINSI/KABUPATEN/KOTA
TAHUN ANGGARAN 2022

A. DAK FISIK REGULER

(dalam ribuan rupiah)

No	Nama Daerah	Pendidikan					
		PAUD	SD	SMP	SMA	SMK	SKB
(1)	(2)	(3)	(4)	(5)	(6)	(7)	(8)
162	Kab. Purwakarta	1.388.550	11.673.491	6.444.215	-	-	-
163	Kab. Subang	4.535.105	41.965.008	23.891.060	-	-	659.252
164	Kab. Sukabumi	3.136.837	22.762.525	14.569.206	-	-	-
165	Kab. Sumedang	464.626	57.505.006	26.481.347	-	-	549.949
166	Kab. Tasikmalaya	4.369.879	23.908.560	10.223.685	-	-	-
167	Kota Bandung	200.000	24.371.043	14.979.904	-	-	-
168	Kota Bekasi	444.497	26.920.633	5.070.524	-	-	927.433



PRESIDEN
REPUBLIK INDONESIA

LAMPIRAN V.11
RINCIAN DANA ALOKASI KHUSUS (DAK) FISIK
MENURUT PROVINSI/KABUPATEN/KOTA
TAHUN ANGGARAN 2022

A. DAK FISIK REGULER

(dalam ribuan rupiah)

No	Nama Daerah	Pendidikan			Kesehatan dan Keluarga Berencana	
		SLB	Perpustakaan Daerah	Subtotal Pendidikan	Penguatan Penurunan Angka Kematian Ibu dan Bayi	Penguatan Percepatan Penurunan Stunting
(1)	(2)	(9)	(10)	(11)	(12)	(13)
162	Kab. Purwakarta	-	1.520.000	21.026.256	1.351.764	2.166.790
163	Kab. Subang	-	285.000	71.335.425	4.955.359	2.709.191
164	Kab. Sukabumi	-	-	40.468.568	1.877.140	4.697.101
165	Kab. Sumedang	-	9.500.000	94.500.928	2.460.898	1.995.848
166	Kab. Tasikmalaya	-	-	38.502.124	1.958.850	972.941
167	Kota Bandung	-	-	39.550.947	1.486.840	438.629
168	Kota Bekasi	-	-	33.363.087	585.728	543.400



PRESIDEN
REPUBLIK INDONESIA

LAMPIRAN V.11
RINCIAN DANA ALOKASI KHUSUS (DAK) FISIK
MENURUT PROVINSI/KABUPATEN/KOTA
TAHUN ANGGARAN 2022

A. DAK FISIK REGULER

(dalam ribuan rupiah)

No	Nama Daerah	Kesehatan dan Keluarga Berencana				
		Pengendalian Penyakit	Penguatan Sistem Kesehatan	Kefarmasian	Keluarga Berencana	Subtotal Kesehatan dan Keluarga Berencana
(1)	(2)	(14)	(15)	(16)	(17)	(18)
162	Kab. Purwakarta	4.022.306	8.037.047	3.620.487	3.411.222	22.609.616
163	Kab. Subang	-	3.712.280	6.795.973	2.057.547	22.230.350
164	Kab. Sukabumi	8.968.578	17.270.438	7.231.246	1.509.750	41.554.253
165	Kab. Sumedang	5.226.708	25.859.591	6.749.398	863.027	43.155.470
166	Kab. Tasikmalaya	4.330.465	2.740.164	6.520.648	1.885.132	18.408.200
167	Kota Bandung	12.013.539	50.000	4.280.840	1.611.675	19.881.523
168	Kota Bekasi	7.999.976	-	4.881.763	432.000	14.442.867



PRESIDEN
REPUBLIK INDONESIA

LAMPIRAN V.11
RINCIAN DANA ALOKASI KHUSUS (DAK) FISIK
MENURUT PROVINSI/KABUPATEN/KOTA
TAHUN ANGGARAN 2022

A. DAK FISIK REGULER

(dalam ribuan rupiah)

No	Nama Daerah	Jalan	Air Minum	Sanitasi	Perumahan dan Permukiman	TOTAL DAK FISIK REGULER
(1)	(2)	(19)	(20)	(21)	(22)	(23)
162	Kab. Purwakarta	21.669.093	10.265.175	6.004.091	2.525.720	84.099.951
163	Kab. Subang	21.632.405	6.972.207	-	-	122.170.387
164	Kab. Sukabumi	22.409.755	13.455.446	7.927.577	-	125.815.599
165	Kab. Sumedang	45.612.751	5.870.078	2.928.345	-	192.067.572
166	Kab. Tasikmalaya	17.657.031	9.572.803	8.367.998	2.590.044	95.098.200
167	Kota Bandung	855.093	-	995.198	-	61.282.761
168	Kota Bekasi	4.211.702	5.503.278	4.440.558	-	61.961.492



PRESIDEN
REPUBLIK INDONESIA

LAMPIRAN V.11
RINCIAN DANA ALOKASI KHUSUS (DAK) FISIK
MENURUT PROVINSI/KABUPATEN/KOTA
TAHUN ANGGARAN 2022

B. DAK FISIK PENUGASAN

(dalam ribuan rupiah)

No	Nama Daerah	Jalan				Pariwisata
		Tema Penguatan Destinasi Pariwisata Prioritas dan Sentra Industri Kecil dan Menengah	Tema Pengembangan Food Estate dan Penguatan Kawasan Sentra Produksi Pertanian, Perikanan, dan Hewani	Tema Peningkatan Konektivitas Kawasan untuk Pembangunan Inklusif di Wilayah Nusa Tenggara, Maluku, dan Papua	Subtotal Jalan	Tema Penguatan Destinasi Pariwisata Prioritas dan Sentra Industri Kecil dan Menengah
(1)	(2)	(24)	(25)	(26)	(27)	(28)
162	Kab. Purwakarta	-	-	-	-	-
163	Kab. Subang	-	9.504.600	-	9.504.600	-
164	Kab. Sukabumi	-	11.774.647	-	11.774.647	-
165	Kab. Sumedang	-	11.967.134	-	11.967.134	-
166	Kab. Tasikmalaya	-	10.327.929	-	10.327.929	7.991.243
167	Kota Bandung	1.995.385	-	-	1.995.385	-
168	Kota Bekasi	-	-	-	-	-



PRESIDEN
REPUBLIK INDONESIA

LAMPIRAN V.11
RINCIAN DANA ALOKASI KHUSUS (DAK) FISIK
MENURUT PROVINSI/KABUPATEN/KOTA
TAHUN ANGGARAN 2022

B. DAK FISIK PENUGASAN

(dalam ribuan rupiah)

No	Nama Daerah	Industri Kecil dan Menengah	Perdagangan		
		Tema Penguatan Destinasi Pariwisata Prioritas dan Sentra Industri Kecil dan Menengah	Tema Penguatan Destinasi Pariwisata Prioritas dan Sentra Industri Kecil dan Menengah	Tema Pengembangan Food Estate dan Penguatan Kawasan Sentra Produksi Pertanian, Perikanan, dan Hewani	Subtotal Perdagangan
(1)	(2)	(29)	(30)	(31)	(32)
162	Kab. Purwakarta	-	-	-	-
163	Kab. Subang	-	-	-	-
164	Kab. Sukabumi	23.517.211	-	-	-
165	Kab. Sumedang	-	-	-	-
166	Kab. Tasikmalaya	-	-	-	-
167	Kota Bandung	-	-	-	-
168	Kota Bekasi	-	-	-	-



PRESIDEN
REPUBLIK INDONESIA

LAMPIRAN V.11
RINCIAN DANA ALOKASI KHUSUS (DAK) FISIK
MENURUT PROVINSI/KABUPATEN/KOTA
TAHUN ANGGARAN 2022

B. DAK FISIK PENUGASAN

(dalam ribuan rupiah)

No	Nama Daerah	Lingkungan Hidup			Usaha Mikro, Kecil, dan Menengah
		Tema Penguatan Destinasi Pariwisata Prioritas dan Sentra Industri Kecil dan Menengah	Tema Pengembangan Food Estate dan Penguatan Kawasan Sentra Produksi Pertanian, Perikanan, dan Hewani	Subtotal Lingkungan Hidup	Tema Penguatan Destinasi Pariwisata Prioritas dan Sentra Industri Kecil dan Menengah
(1)	(2)	(33)	(34)	(35)	(36)
162	Kab. Purwakarta	-	-	-	-
163	Kab. Subang	-	-	-	-
164	Kab. Sukabumi	788.500	1.300.000	2.088.500	-
165	Kab. Sumedang	-	-	-	-
166	Kab. Tasikmalaya	742.000	2.000.000	2.742.000	-
167	Kota Bandung	399.000	-	399.000	-
168	Kota Bekasi	-	-	-	-



PRESIDEN
REPUBLIK INDONESIA

LAMPIRAN V.11
RINCIAN DANA ALOKASI KHUSUS (DAK) FISIK
MENURUT PROVINSI/KABUPATEN/KOTA
TAHUN ANGGARAN 2022

B. DAK FISIK PENUGASAN

(dalam ribuan rupiah)

No	Nama Daerah	Pertanian	Irigasi	Kehutanan	Kelautan dan Perikanan
		Tema Pengembangan Food Estate dan Penguatan Kawasan Sentra Produksi Pertanian, Perikanan, dan Hewani	Tema Pengembangan Food Estate dan Penguatan Kawasan Sentra Produksi Pertanian, Perikanan, dan Hewani	Tema Pengembangan Food Estate dan Penguatan Kawasan Sentra Produksi Pertanian, Perikanan, dan Hewani	Tema Pengembangan Food Estate dan Penguatan Kawasan Sentra Produksi Pertanian, Perikanan, dan Hewani
(1)	(2)	(37)	(38)	(39)	(40)
162	Kab. Purwakarta	4.853.870	2.651.047	-	1.177.726
163	Kab. Subang	18.022.026	3.899.819	-	-
164	Kab. Sukabumi	19.696.286	14.176.248	-	5.335.814
165	Kab. Sumedang	9.178.228	1.959.887	-	-
166	Kab. Tasikmalaya	5.713.168	5.018.070	-	5.508.868
167	Kota Bandung	-	-	-	-
168	Kota Bekasi	-	-	-	-



PRESIDEN
REPUBLIK INDONESIA

LAMPIRAN V.11
RINCIAN DANA ALOKASI KHUSUS (DAK) FISIK
MENURUT PROVINSI/KABUPATEN/KOTA
TAHUN ANGGARAN 2022

B. DAK FISIK PENUGASAN

(dalam ribuan rupiah)

No	Nama Daerah	Transportasi Perdesaan	Transportasi Perairan	TOTAL DAK FISIK PENUGASAN	TOTAL DAK FISIK
		Tema Peningkatan Konektivitas Kawasan untuk Pembangunan Inklusif di Wilayah Nusa Tenggara, Maluku, dan Papua	Tema Peningkatan Konektivitas Kawasan untuk Pembangunan Inklusif di Wilayah Nusa Tenggara, Maluku, dan Papua		
(1)	(2)	(41)	(42)	(43)	(44)
162	Kab. Purwakarta	-	-	8.682.643	92.782.594
163	Kab. Subang	-	-	31.426.445	153.596.832
164	Kab. Sukabumi	-	-	76.588.706	202.404.305
165	Kab. Sumedang	-	-	23.105.249	215.172.821
166	Kab. Tasikmalaya	-	-	37.301.278	132.399.478
167	Kota Bandung	-	-	2.394.385	63.677.146
168	Kota Bekasi	-	-	-	61.961.492



PRESIDEN
REPUBLIK INDONESIA

LAMPIRAN V.11
RINCIAN DANA ALOKASI KHUSUS (DAK) FISIK
MENURUT PROVINSI/KABUPATEN/KOTA
TAHUN ANGGARAN 2022

A. DAK FISIK REGULER

(dalam ribuan rupiah)

No	Nama Daerah	Pendidikan					
		PAUD	SD	SMP	SMA	SMK	SKB
(1)	(2)	(3)	(4)	(5)	(6)	(7)	(8)
169	Kota Bogor	-	1.000.000	-	-	-	-
170	Kota Cirebon	-	24.062.506	13.746.890	-	-	-
171	Kota Depok	-	4.364.266	1.232.947	-	-	-
172	Kota Sukabumi	388.581	10.003.448	5.024.327	-	-	-
173	Kota Tasikmalaya	400.159	11.919.884	6.010.610	-	-	-
174	Kota Cimahi	391.949	8.708.862	5.070.050	-	-	-
175	Kota Banjar	-	1.155.341	2.316.343	-	-	-



PRESIDEN
REPUBLIK INDONESIA

LAMPIRAN V.11
RINCIAN DANA ALOKASI KHUSUS (DAK) FISIK
MENURUT PROVINSI/KABUPATEN/KOTA
TAHUN ANGGARAN 2022

A. DAK FISIK REGULER

(dalam ribuan rupiah)

No	Nama Daerah	Pendidikan			Kesehatan dan Keluarga Berencana	
		SLB	Perpustakaan Daerah	Subtotal Pendidikan	Penguatan Penurunan Angka Kematian Ibu dan Bayi	Penguatan Percepatan Penurunan Stunting
(1)	(2)	(9)	(10)	(11)	(12)	(13)
169	Kota Bogor	-	-	1.000.000	1.861.406	2.306.364
170	Kota Cirebon	-	-	37.809.396	155.574	93.541
171	Kota Depok	-	449.843	6.047.056	1.013.682	1.077.688
172	Kota Sukabumi	-	-	15.416.356	354.820	1.384.962
173	Kota Tasikmalaya	-	-	18.330.653	1.351.764	2.367.826
174	Kota Cimahi	-	-	14.170.861	-	-
175	Kota Banjar	-	10.253.883	13.725.567	385.142	-



PRESIDEN
REPUBLIK INDONESIA

LAMPIRAN V.11
RINCIAN DANA ALOKASI KHUSUS (DAK) FISIK
MENURUT PROVINSI/KABUPATEN/KOTA
TAHUN ANGGARAN 2022

A. DAK FISIK REGULER

(dalam ribuan rupiah)

No	Nama Daerah	Kesehatan dan Keluarga Berencana				
		Pengendalian Penyakit	Penguatan Sistem Kesehatan	Kefarmasian	Keluarga Berencana	Subtotal Kesehatan dan Keluarga Berencana
(1)	(2)	(14)	(15)	(16)	(17)	(18)
169	Kota Bogor	4.601.897	45.180.430	2.792.051	1.540.518	58.282.666
170	Kota Cirebon	1.649.858	-	767.125	183.000	2.849.098
171	Kota Depok	9.967.298	-	3.174.201	441.000	15.674.469
172	Kota Sukabumi	735.412	527.783	3.043.787	1.423.276	7.480.040
173	Kota Tasikmalaya	2.107.039	613.469	5.193.597	1.783.749	13.417.444
174	Kota Cimahi	2.977.300	-	3.061.197	363.453	6.401.950
175	Kota Banjar	852.188	3.479.101	2.424.207	1.306.724	8.447.362



PRESIDEN
REPUBLIK INDONESIA

LAMPIRAN V.11
RINCIAN DANA ALOKASI KHUSUS (DAK) FISIK
MENURUT PROVINSI/KABUPATEN/KOTA
TAHUN ANGGARAN 2022

A. DAK FISIK REGULER

(dalam ribuan rupiah)

No	Nama Dacrah	Jalan	Air Minum	Sanitasi	Perumahan dan Permukiman	TOTAL DAK FISIK REGULER
(1)	(2)	(19)	(20)	(21)	(22)	(23)
169	Kota Bogor	20.015.137	2.636.325	5.856.690	-	87.790.818
170	Kota Cirebon	-	307.732	-	-	40.966.226
171	Kota Depok	-	4.818.243	1.516.492	-	28.056.260
172	Kota Sukabumi	34.147.909	3.400.000	2.738.111	11.261.972	74.444.388
173	Kota Tasikmalaya	19.644.666	6.296.651	6.268.696	-	63.958.110
174	Kota Cimahi	5.653.296	-	1.600.000	-	27.826.107
175	Kota Banjar	21.493.711	3.688.773	500.000	-	47.855.413



PRESIDEN
REPUBLIK INDONESIA

LAMPIRAN V.11
RINCIAN DANA ALOKASI KHUSUS (DAK) FISIK
MENURUT PROVINSI/KABUPATEN/KOTA
TAHUN ANGGARAN 2022

B. DAK FISIK PENUGASAN

(dalam ribuan rupiah)

No	Nama Daerah	Jalan				Pariwisata
		Tema Penguatan Destinasi Pariwisata Prioritas dan Sentra Industri Kecil dan Menengah	Tema Pengembangan Food Estate dan Penguatan Kawasan Sentra Produksi Pertanian, Perikanan, dan Hewani	Tema Peningkatan Konektivitas Kawasan untuk Pembangunan Inklusif di Wilayah Nusa Tenggara, Maluku, dan Papua	Subtotal Jalan	Tema Penguatan Destinasi Pariwisata Prioritas dan Sentra Industri Kecil dan Menengah
(1)	(2)	(24)	(25)	(26)	(27)	(28)
169	Kota Bogor	-	-	-	-	-
170	Kota Cirebon	-	-	-	-	-
171	Kota Depok	-	-	-	-	-
172	Kota Sukabumi	-	-	-	-	-
173	Kota Tasikmalaya	-	-	-	-	-
174	Kota Cimahi	-	-	-	-	-
175	Kota Banjar	-	-	-	-	-



PRESIDEN
REPUBLIK INDONESIA

LAMPIRAN V.11
RINCIAN DANA ALOKASI KHUSUS (DAK) FISIK
MENURUT PROVINSI/KABUPATEN/KOTA
TAHUN ANGGARAN 2022

B. DAK FISIK PENUGASAN

(dalam ribuan rupiah)

No	Nama Daerah	Industri Kecil dan Menengah	Perdagangan		
		Tema Penguatan Destinasi Pariwisata Prioritas dan Sentra Industri Kecil dan Menengah	Tema Penguatan Destinasi Pariwisata Prioritas dan Sentra Industri Kecil dan Menengah	Tema Pengembangan Food Estate dan Penguatan Kawasan Sentra Produksi Pertanian, Perikanan, dan Hewani	Subtotal Perdagangan
(1)	(2)	(29)	(30)	(31)	(32)
169	Kota Bogor	-	-	-	-
170	Kota Cirebon	-	-	-	-
171	Kota Depok	-	-	-	-
172	Kota Sukabumi	-	-	-	-
173	Kota Tasikmalaya	3.381.384	-	-	-
174	Kota Cimahi	-	-	-	-
175	Kota Banjar	-	-	-	-



PRESIDEN
REPUBLIK INDONESIA

LAMPIRAN V.11
RINCIAN DANA ALOKASI KHUSUS (DAK) FISIK
MENURUT PROVINSI/KABUPATEN/KOTA
TAHUN ANGGARAN 2022

B. DAK FISIK PENUGASAN

(dalam ribuan rupiah)

No	Nama Daerah	Lingkungan Hidup			Usaha Mikro, Kecil, dan Menengah
		Tema Penguatan Destinasi Pariwisata Prioritas dan Sentra Industri Kecil dan Menengah	Tema Pengembangan Food Estate dan Penguatan Kawasan Sentra Produksi Pertanian, Perikanan, dan Hewani	Subtotal Lingkungan Hidup	Tema Penguatan Destinasi Pariwisata Prioritas dan Sentra Industri Kecil dan Menengah
(1)	(2)	(33)	(34)	(35)	(36)
169	Kota Bogor	-	-	-	-
170	Kota Cirebon	-	-	-	-
171	Kota Depok	-	-	-	-
172	Kota Sukabumi	-	-	-	-
173	Kota Tasikmalaya	942.000	-	942.000	-
174	Kota Cimahi	-	-	-	-
175	Kota Banjar	-	-	-	-



PRESIDEN
REPUBLIK INDONESIA

LAMPIRAN V.11
RINCIAN DANA ALOKASI KHUSUS (DAK) FISIK
MENURUT PROVINSI/KABUPATEN/KOTA
TAHUN ANGGARAN 2022

B. DAK FISIK PENUGASAN

(dalam ribuan rupiah)

No	Nama Daerah	Pertanian	Irigasi	Kehutanan	Kelautan dan Perikanan
		Tema Pengembangan Food Estate dan Penguatan Kawasan Sentra Produksi Pertanian, Perikanan, dan Hewani	Tema Pengembangan Food Estate dan Penguatan Kawasan Sentra Produksi Pertanian, Perikanan, dan Hewani	Tema Pengembangan Food Estate dan Penguatan Kawasan Sentra Produksi Pertanian, Perikanan, dan Hewani	Tema Pengembangan Food Estate dan Penguatan Kawasan Sentra Produksi Pertanian, Perikanan, dan Hewani
(1)	(2)	(37)	(38)	(39)	(40)
169	Kota Bogor	-	-	-	-
170	Kota Cirebon	-	-	-	-
171	Kota Depok	-	-	-	-
172	Kota Sukabumi	-	-	-	-
173	Kota Tasikmalaya	-	-	-	-
174	Kota Cimahi	-	-	-	-
175	Kota Banjar	-	-	-	-




PRESIDEN
REPUBLIK INDONESIA

LAMPIRAN V.11
RINCIAN DANA ALOKASI KHUSUS (DAK) FISIK
MENURUT PROVINSI/KABUPATEN/KOTA
TAHUN ANGGARAN 2022

B. DAK FISIK PENUGASAN

(dalam ribuan rupiah)

No	Nama Daerah	Transportasi Perdesaan	Transportasi Perairan	TOTAL DAK FISIK PENUGASAN	TOTAL DAK FISIK
		Tema Peningkatan Konektivitas Kawasan untuk Pembangunan Inklusif di Wilayah Nusa Tenggara, Maluku, dan Papua	Tema Peningkatan Konektivitas Kawasan untuk Pembangunan Inklusif di Wilayah Nusa Tenggara, Maluku, dan Papua		
(1)	(2)	(41)	(42)	(43)	(44)
169	Kota Bogor	-	-	-	87.790.818
170	Kota Cirebon	-	-	-	40.966.226
171	Kota Depok	-	-	-	28.056.260
172	Kota Sukabumi	-	-	-	74.444.388
173	Kota Tasikmalaya	-	-	4.323.384	68.281.494
174	Kota Cimahi	-	-	-	27.826.107
175	Kota Banjar	-	-	-	47.855.413



PRESIDEN
REPUBLIK INDONESIA

LAMPIRAN V.11
RINCIAN DANA ALOKASI KHUSUS (DAK) FISIK
MENURUT PROVINSI/KABUPATEN/KOTA
TAHUN ANGGARAN 2022

A. DAK FISIK REGULER

(dalam ribuan rupiah)

No	Nama Daerah	Pendidikan					
		PAUD	SD	SMP	SMA	SMK	SKB
(1)	(2)	(3)	(4)	(5)	(6)	(7)	(8)
176	Kab. Bandung Barat	-	13.950.515	7.545.705	-	-	-
177	Kab. Pangandaran	-	12.492.175	6.503.632	-	-	-
178	Provinsi Jawa Tengah	-	-	-	86.168.685	173.508.713	-
179	Kab. Banjarnegara	520.153	9.862.157	7.013.060	-	-	-
180	Kab. Banyumas	1.426.875	22.720.118	11.778.483	-	-	492.157
181	Kab. Batang	475.755	7.870.478	24.390.222	-	-	-
182	Kab. Blora	364.057	17.448.374	7.014.883	-	-	-



PRESIDEN
REPUBLIK INDONESIA

LAMPIRAN V.11
RINCIAN DANA ALOKASI KHUSUS (DAK) FISIK
MENURUT PROVINSI/KABUPATEN/KOTA
TAHUN ANGGARAN 2022

A. DAK FISIK REGULER

(dalam ribuan rupiah)

No	Nama Daerah	Pendidikan			Kesehatan dan Keluarga Berencana	
		SLB	Perpustakaan Daerah	Subtotal Pendidikan	Penguatan Penurunan Angka Kematian Ibu dan Bayi	Penguatan Percepatan Penurunan Stunting
(1)	(2)	(9)	(10)	(11)	(12)	(13)
176	Kab. Bandung Barat	-	-	21.496.221	3.683.677	1.102.026
177	Kab. Pangandaran	-	4.406.512	23.402.319	2.039.714	156.461
178	Provinsi Jawa Tengah	5.433.328	-	265.110.726	2.459.156	30.086.032
179	Kab. Banjarnegara	-	-	17.395.370	16.577.851	1.610.284
180	Kab. Banyumas	-	-	36.417.633	1.938.509	807.176
181	Kab. Batang	-	-	32.736.455	947.587	1.464.022
182	Kab. Blora	-	-	24.827.314	4.098.317	2.290.969



PRESIDEN
REPUBLIK INDONESIA

LAMPIRAN V.11
RINCIAN DANA ALOKASI KHUSUS (DAK) FISIK
MENURUT PROVINSI/KABUPATEN/KOTA
TAHUN ANGGARAN 2022

A. DAK FISIK REGULER

(dalam ribuan rupiah)

No	Nama Daerah	Kesehatan dan Keluarga Berencana				
		Pengendalian Penyakit	Penguatan Sistem Kesehatan	Kefarmasian	Keluarga Berencana	Subtotal Kesehatan dan Keluarga Berencana
(1)	(2)	(14)	(15)	(16)	(17)	(18)
176	Kab. Bandung Barat	2.364.147	2.215.074	4.132.197	1.323.593	14.820.714
177	Kab. Pangandaran	929.223	1.731.591	6.439.850	1.715.408	13.012.247
178	Provinsi Jawa Tengah	-	15.442.337	20.381.110	-	68.368.635
179	Kab. Banjarnegara	5.301.515	16.695.286	4.438.638	2.395.668	47.019.242
180	Kab. Banyumas	7.129.652	917.812	3.102.457	885.888	14.781.494
181	Kab. Batang	2.900.734	223.700	3.265.711	2.144.743	10.946.497
182	Kab. Blora	2.525.282	2.541.362	2.624.981	1.143.596	15.224.507




PRESIDEN
REPUBLIK INDONESIA

LAMPIRAN V.11
RINCIAN DANA ALOKASI KHUSUS (DAK) FISIK
MENURUT PROVINSI/KABUPATEN/KOTA
TAHUN ANGGARAN 2022

A. DAK FISIK REGULER

(dalam ribuan rupiah)

No	Nama Daerah	Jalan	Air Minum	Sanitasi	Perumahan dan Permukiman	TOTAL DAK FISIK REGULER
(1)	(2)	(19)	(20)	(21)	(22)	(23)
176	Kab. Bandung Barat	4.598.306	-	-	-	40.915.241
177	Kab. Pangandaran	18.373.144	1.064.356	3.713.252	-	59.565.318
178	Provinsi Jawa Tengah	10.478.060	-	-	-	343.957.421
179	Kab. Banjarnegara	-	11.071.825	6.453.756	-	81.940.193
180	Kab. Banyumas	23.338.466	10.240.161	6.465.851	-	91.243.605
181	Kab. Batang	21.627.726	6.270.891	3.750.000	525.000	75.856.569
182	Kab. Blora	27.975.176	7.098.907	3.808.105	996.171	79.930.180



PRESIDEN
REPUBLIK INDONESIA

LAMPIRAN V.11
RINCIAN DANA ALOKASI KHUSUS (DAK) FISIK
MENURUT PROVINSI/KABUPATEN/KOTA
TAHUN ANGGARAN 2022

B. DAK FISIK PENUGASAN

(dalam ribuan rupiah)

No	Nama Daerah	Jalan				Pariwisata
		Tema Penguatan Destinasi Pariwisata Prioritas dan Sentra Industri Kecil dan Menengah	Tema Pengembangan Food Estate dan Penguatan Kawasan Sentra Produksi Pertanian, Perikanan, dan Hewani	Tema Peningkatan Konektivitas Kawasan untuk Pembangunan Inklusif di Wilayah Nusa Tenggara, Maluku, dan Papua	Subtotal Jalan	Tema Penguatan Destinasi Pariwisata Prioritas dan Sentra Industri Kecil dan Menengah
(1)	(2)	(24)	(25)	(26)	(27)	(28)
176	Kab. Bandung Barat	-	-	-	-	-
177	Kab. Pangandaran	9.716.683	-	-	9.716.683	-
178	Provinsi Jawa Tengah	20.869.258	19.916.826	-	40.786.084	-
179	Kab. Banjarnegara	-	6.840.000	-	6.840.000	-
180	Kab. Banyumas	-	13.072.383	-	13.072.383	-
181	Kab. Batang	-	10.645.178	-	10.645.178	-
182	Kab. Blora	-	15.962.044	-	15.962.044	-



PRESIDEN
REPUBLIK INDONESIA

LAMPIRAN V.11
RINCIAN DANA ALOKASI KHUSUS (DAK) FISIK
MENURUT PROVINSI/KABUPATEN/KOTA
TAHUN ANGGARAN 2022

B. DAK FISIK PENUGASAN

(dalam ribuan rupiah)

No	Nama Daerah	Industri Kecil dan Menengah	Perdagangan		
		Tema Penguatan Destinasi Pariwisata Prioritas dan Sentra Industri Kecil dan Menengah	Tema Penguatan Destinasi Pariwisata Prioritas dan Sentra Industri Kecil dan Menengah	Tema Pengembangan Food Estate dan Penguatan Kawasan Sentra Produksi Pertanian, Perikanan, dan Hewani	Subtotal Perdagangan
(1)	(2)	(29)	(30)	(31)	(32)
176	Kab. Bandung Barat	-	-	-	-
177	Kab. Pangandaran	-	-	-	-
178	Provinsi Jawa Tengah	-	-	-	-
179	Kab. Banjarnegara	-	-	-	-
180	Kab. Banyumas	-	-	-	-
181	Kab. Batang	-	-	-	-
182	Kab. Blora	-	-	-	-



PRESIDEN
REPUBLIK INDONESIA

LAMPIRAN V.11
RINCIAN DANA ALOKASI KHUSUS (DAK) FISIK
MENURUT PROVINSI/KABUPATEN/KOTA
TAHUN ANGGARAN 2022

B. DAK FISIK PENUGASAN

(dalam ribuan rupiah)

No	Nama Daerah	Lingkungan Hidup			Usaha Mikro, Kecil, dan Menengah
		Tema Penguatan Destinasi Pariwisata Prioritas dan Sentra Industri Kecil dan Menengah	Tema Pengembangan Food Estate dan Penguatan Kawasan Sentra Produksi Pertanian, Perikanan, dan Hewani	Subtotal Lingkungan Hidup	Tema Penguatan Destinasi Pariwisata Prioritas dan Sentra Industri Kecil dan Menengah
(1)	(2)	(33)	(34)	(35)	(36)
176	Kab. Bandung Barat	-	-	-	-
177	Kab. Pangandaran	842.000	-	842.000	-
178	Provinsi Jawa Tengah	-	-	-	-
179	Kab. Banjarnegara	-	-	-	-
180	Kab. Banyumas	-	-	-	-
181	Kab. Batang	-	-	-	-
182	Kab. Blora	-	2.732.302	2.732.302	-



PRESIDEN
REPUBLIK INDONESIA

LAMPIRAN V.11
RINCIAN DANA ALOKASI KHUSUS (DAK) FISIK
MENURUT PROVINSI/KABUPATEN/KOTA
TAHUN ANGGARAN 2022

B. DAK FISIK PENUGASAN

(dalam ribuan rupiah)

No	Nama Daerah	Pertanian Tema Pengembangan Food Estate dan Penguatan Kawasan Sentra Produksi Pertanian, Perikanan, dan Hewani	Irigasi Tema Pengembangan Food Estate dan Penguatan Kawasan Sentra Produksi Pertanian, Perikanan, dan Hewani	Kehutanan Tema Pengembangan Food Estate dan Penguatan Kawasan Sentra Produksi Pertanian, Perikanan, dan Hewani	Kelautan dan Perikanan Tema Pengembangan Food Estate dan Penguatan Kawasan Sentra Produksi Pertanian, Perikanan, dan Hewani
(1)	(2)	(37)	(38)	(39)	(40)
176	Kab. Bandung Barat	4.881.739	-	-	2.143.940
177	Kab. Pangandaran	8.212.098	-	-	3.295.000
178	Provinsi Jawa Tengah	-	15.855.932	18.549.621	35.089.637
179	Kab. Banjarnegara	10.864.184	4.797.467	-	-
180	Kab. Banyumas	8.174.939	7.901.649	-	-
181	Kab. Batang	5.113.835	5.591.141	-	3.017.000
182	Kab. Blora	14.282.920	7.587.681	-	-



PRESIDEN
REPUBLIK INDONESIA

LAMPIRAN V.11
RINCIAN DANA ALOKASI KHUSUS (DAK) FISIK
MENURUT PROVINSI/KABUPATEN/KOTA
TAHUN ANGGARAN 2022

B. DAK FISIK PENUGASAN

(dalam ribuan rupiah)

No	Nama Daerah	Transportasi Perdesaan	Transportasi Perairan	TOTAL DAK FISIK PENUGASAN	TOTAL DAK FISIK
		Tema Peningkatan Konektivitas Kawasan untuk Pembangunan Inklusif di Wilayah Nusa Tenggara, Maluku, dan Papua	Tema Peningkatan Konektivitas Kawasan untuk Pembangunan Inklusif di Wilayah Nusa Tenggara, Maluku, dan Papua		
(1)	(2)	(41)	(42)	(43)	(44)
176	Kab. Bandung Barat	-	-	7.025.679	47.940.920
177	Kab. Pangandaran	-	-	22.065.781	81.631.099
178	Provinsi Jawa Tengah	-	-	110.281.274	454.238.695
179	Kab. Banjarnegara	-	-	22.501.651	104.441.844
180	Kab. Banyumas	-	-	29.148.971	120.392.576
181	Kab. Batang	-	-	24.367.154	100.223.723
182	Kab. Blora	-	-	40.564.947	120.495.127



PRESIDEN
REPUBLIK INDONESIA

LAMPIRAN V.11
RINCIAN DANA ALOKASI KHUSUS (DAK) FISIK
MENURUT PROVINSI/KABUPATEN/KOTA
TAHUN ANGGARAN 2022

A. DAK FISIK REGULER

(dalam ribuan rupiah)

No	Nama Daerah	Pendidikan					
		PAUD	SD	SMP	SMA	SMK	SKB
(1)	(2)	(3)	(4)	(5)	(6)	(7)	(8)
183	Kab. Boyolali	224.595	5.641.200	21.082.188	-	-	-
184	Kab. Brebes	295.860	29.868.365	1.774.826	-	-	779.068
185	Kab. Cilacap	298.283	22.358.174	16.656.844	-	-	723.984
186	Kab. Demak	335.620	21.642.969	6.938.004	-	-	222.651
187	Kab. Grobogan	518.382	9.941.654	21.226.239	-	-	558.110
188	Kab. Jepara	1.104.475	10.064.215	21.426.405	-	-	-
189	Kab. Karanganyar	1.040.088	8.477.707	4.739.314	-	-	-



PRESIDEN
REPUBLIK INDONESIA

LAMPIRAN V.11
RINCIAN DANA ALOKASI KHUSUS (DAK) FISIK
MENURUT PROVINSI/KABUPATEN/KOTA
TAHUN ANGGARAN 2022

A. DAK FISIK REGULER

(dalam ribuan rupiah)

No	Nama Daerah	Pendidikan			Kesehatan dan Keluarga Berencana	
		SLB	Perpustakaan Daerah	Subtotal Pendidikan	Penguatan Penurunan Angka Kematian Ibu dan Bayi	Penguatan Percepatan Penurunan Stunting
(1)	(2)	(9)	(10)	(11)	(12)	(13)
183	Kab. Boyolali	-	195.845	27.143.828	2.109.341	168.523
184	Kab. Brebes	-	9.276.876	41.994.995	3.659.040	1.617.571
185	Kab. Cilacap	-	-	40.037.285	3.295.413	102.388
186	Kab. Demak	-	1.374.503	30.513.747	2.633.306	2.921.321
187	Kab. Grobogan	-	195.845	32.440.230	2.023.735	1.580.605
188	Kab. Jepara	-	-	32.595.095	4.171.218	751.739
189	Kab. Karanganyar	-	277.875	14.534.984	26.909.047	151.792



PRESIDEN
REPUBLIK INDONESIA

LAMPIRAN V.11
RINCIAN DANA ALOKASI KHUSUS (DAK) FISIK
MENURUT PROVINSI/KABUPATEN/KOTA
TAHUN ANGGARAN 2022

A. DAK FISIK REGULER

(dalam ribuan rupiah)

No	Nama Daerah	Kesehatan dan Keluarga Berencana				
		Pengendalian Penyakit	Penguatan Sistem Kesehatan	Kefarmasian	Keluarga Berencana	Subtotal Kesehatan dan Keluarga Berencana
(1)	(2)	(14)	(15)	(16)	(17)	(18)
183	Kab. Boyolali	4.343.033	69.189.433	5.604.588	1.310.430	82.725.348
184	Kab. Brebes	14.723.787	-	8.085.950	1.330.284	29.416.632
185	Kab. Cilacap	13.233.398	3.295.916	7.861.023	277.596	28.065.734
186	Kab. Demak	5.427.996	1.431.797	5.099.143	2.005.070	19.518.633
187	Kab. Grobogan	4.621.037	27.625.617	7.272.370	749.977	43.873.341
188	Kab. Jepara	6.189.511	3.415.784	5.398.309	1.135.338	21.061.899
189	Kab. Karanganyar	1.478.808	11.409.131	5.630.418	507.000	46.086.196



PRESIDEN
REPUBLIK INDONESIA

LAMPIRAN V.11
RINCIAN DANA ALOKASI KHUSUS (DAK) FISIK
MENURUT PROVINSI/KABUPATEN/KOTA
TAHUN ANGGARAN 2022

A. DAK FISIK REGULER

(dalam ribuan rupiah)

No	Nama Daerah	Jalan	Air Minum	Sanitasi	Perumahan dan Permukiman	TOTAL DAK FISIK REGULER
(1)	(2)	(19)	(20)	(21)	(22)	(23)
183	Kab. Boyolali	15.634.904	4.452.632	3.621.206	3.885.066	137.462.984
184	Kab. Brebes	19.501.202	8.587.966	5.283.766	-	104.789.561
185	Kab. Cilacap	20.629.273	7.720.576	5.023.049	-	101.475.917
186	Kab. Demak	4.188.172	7.754.689	5.074.482	1.195.405	68.245.128
187	Kab. Grobogan	6.713.224	3.936.964	5.395.139	1.052.383	93.411.281
188	Kab. Jepara	23.541.499	13.327.235	5.903.119	1.468.041	97.896.888
189	Kab. Karanganyar	20.788.303	7.554.772	5.083.429	1.761.649	95.809.333



PRESIDEN
REPUBLIK INDONESIA

LAMPIRAN V.11
RINCIAN DANA ALOKASI KHUSUS (DAK) FISIK
MENURUT PROVINSI/KABUPATEN/KOTA
TAHUN ANGGARAN 2022

B. DAK FISIK PENUGASAN

(dalam ribuan rupiah)

No	Nama Daerah	Jalan				Pariwisata
		Tema Penguatan Destinasi Pariwisata Prioritas dan Sentra Industri Kecil dan Menengah	Tema Pengembangan Food Estate dan Penguatan Kawasan Sentra Produksi Pertanian, Perikanan, dan Hewani	Tema Peningkatan Konektivitas Kawasan untuk Pembangunan Inklusif di Wilayah Nusa Tenggara, Maluku, dan Papua	Subtotal Jalan	Tema Penguatan Destinasi Pariwisata Prioritas dan Sentra Industri Kecil dan Menengah
(1)	(2)	(24)	(25)	(26)	(27)	(28)
183	Kab. Boyolali	11.325.888	11.164.164	-	22.490.052	-
184	Kab. Brebes	-	7.027.134	-	7.027.134	-
185	Kab. Cilacap	-	11.269.862	-	11.269.862	-
186	Kab. Demak	-	4.798.963	-	4.798.963	-
187	Kab. Grobogan	-	8.664.153	-	8.664.153	-
188	Kab. Jepara	-	9.111.016	-	9.111.016	-
189	Kab. Karanganyar	-	9.789.411	-	9.789.411	-



PRESIDEN
REPUBLIK INDONESIA

LAMPIRAN V.11
RINCIAN DANA ALOKASI KHUSUS (DAK) FISIK
MENURUT PROVINSI/KABUPATEN/KOTA
TAHUN ANGGARAN 2022

B. DAK FISIK PENUGASAN

(dalam ribuan rupiah)

No	Nama Daerah	Industri Kecil dan Menengah	Perdagangan		
		Tema Penguatan Destinasi Pariwisata Prioritas dan Sentra Industri Kecil dan Menengah	Tema Penguatan Destinasi Pariwisata Prioritas dan Sentra Industri Kecil dan Menengah	Tema Pengembangan Food Estate dan Penguatan Kawasan Sentra Produksi Pertanian, Perikanan, dan Hewani	Subtotal Perdagangan
(1)	(2)	(29)	(30)	(31)	(32)
183	Kab. Boyolali	2.334.696	-	-	-
184	Kab. Brebes	-	-	-	-
185	Kab. Cilacap	-	-	-	-
186	Kab. Demak	-	-	-	-
187	Kab. Grobogan	-	-	-	-
188	Kab. Jepara	-	-	-	-
189	Kab. Karanganyar	-	-	-	-



PRESIDEN
REPUBLIK INDONESIA

LAMPIRAN V.11
RINCIAN DANA ALOKASI KHUSUS (DAK) FISIK
MENURUT PROVINSI/KABUPATEN/KOTA
TAHUN ANGGARAN 2022

B. DAK FISIK PENUGASAN

(dalam ribuan rupiah)

No	Nama Daerah	Lingkungan Hidup			Usaha Mikro, Kecil, dan Menengah
		Tema Penguatan Destinasi Pariwisata Prioritas dan Sentra Industri Kecil dan Menengah	Tema Pengembangan Food Estate dan Penguatan Kawasan Sentra Produksi Pertanian, Perikanan, dan Hewani	Subtotal Lingkungan Hidup	Tema Penguatan Destinasi Pariwisata Prioritas dan Sentra Industri Kecil dan Menengah
(1)	(2)	(33)	(34)	(35)	(36)
183	Kab. Boyolali	2.030.000	-	2.030.000	-
184	Kab. Brebes	-	2.400.000	2.400.000	-
185	Kab. Cilacap	-	1.852.500	1.852.500	-
186	Kab. Demak	-	1.300.000	1.300.000	-
187	Kab. Grobogan	-	1.300.000	1.300.000	-
188	Kab. Jepara	-	1.300.000	1.300.000	-
189	Kab. Karanganyar	-	-	-	-



PRESIDEN
REPUBLIK INDONESIA

LAMPIRAN V.11
RINCIAN DANA ALOKASI KHUSUS (DAK) FISIK
MENURUT PROVINSI/KABUPATEN/KOTA
TAHUN ANGGARAN 2022

B. DAK FISIK PENUGASAN

(dalam ribuan rupiah)

No	Nama Daerah	Pertanian	Irigasi	Kehutanan	Kelautan dan Perikanan
		Tema Pengembangan Food Estate dan Penguatan Kawasan Sentra Produksi Pertanian, Perikanan, dan Hewani	Tema Pengembangan Food Estate dan Penguatan Kawasan Sentra Produksi Pertanian, Perikanan, dan Hewani	Tema Pengembangan Food Estate dan Penguatan Kawasan Sentra Produksi Pertanian, Perikanan, dan Hewani	Tema Pengembangan Food Estate dan Penguatan Kawasan Sentra Produksi Pertanian, Perikanan, dan Hewani
(1)	(2)	(37)	(38)	(39)	(40)
183	Kab. Boyolali	9.196.807	5.576.876	-	1.220.989
184	Kab. Brebes	13.771.986	2.947.538	-	-
185	Kab. Cilacap	11.273.244	5.096.207	-	-
186	Kab. Demak	7.780.127	-	-	2.824.136
187	Kab. Grobogan	14.324.724	5.219.409	-	-
188	Kab. Jepara	3.901.676	12.342.908	-	2.581.380
189	Kab. Karanganyar	5.819.924	3.728.186	-	-




PRESIDEN
REPUBLIK INDONESIA

LAMPIRAN V.11
RINCIAN DANA ALOKASI KHUSUS (DAK) FISIK
MENURUT PROVINSI/KABUPATEN/KOTA
TAHUN ANGGARAN 2022

B. DAK FISIK PENUGASAN

(dalam ribuan rupiah)

No	Nama Daerah	Transportasi Perdesaan	Transportasi Perairan	TOTAL DAK FISIK PENUGASAN	TOTAL DAK FISIK
		Tema Peningkatan Konektivitas Kawasan untuk Pembangunan Inklusif di Wilayah Nusa Tenggara, Maluku, dan Papua	Tema Peningkatan Konektivitas Kawasan untuk Pembangunan Inklusif di Wilayah Nusa Tenggara, Maluku, dan Papua		
(1)	(2)	(41)	(42)	(43)	(44)
183	Kab. Boyolali	-	-	42.849.420	180.312.404
184	Kab. Brebes	-	-	26.146.658	130.936.219
185	Kab. Cilacap	-	-	29.491.813	130.967.730
186	Kab. Demak	-	-	16.703.226	84.948.354
187	Kab. Grobogan	-	-	29.508.286	122.919.567
188	Kab. Jepara	-	-	29.236.980	127.133.868
189	Kab. Karanganyar	-	-	19.337.521	115.146.854



PRESIDEN
REPUBLIK INDONESIA

LAMPIRAN V.11
RINCIAN DANA ALOKASI KHUSUS (DAK) FISIK
MENURUT PROVINSI/KABUPATEN/KOTA
TAHUN ANGGARAN 2022

A. DAK FISIK REGULER

(dalam ribuan rupiah)

No	Nama Daerah	Pendidikan					
		PAUD	SD	SMP	SMA	SMK	SKB
(1)	(2)	(3)	(4)	(5)	(6)	(7)	(8)
190	Kab. Kebumen	321.857	7.348.316	7.460.942	-	-	-
191	Kab. Kendal	305.384	9.269.501	5.557.565	-	-	-
192	Kab. Klaten	200.000	2.498.131	6.509.769	-	-	-
193	Kab. Kudus	2.028.602	36.212.592	1.981.348	-	-	-
194	Kab. Magelang	1.574.487	25.459.630	9.128.934	-	-	-
195	Kab. Pati	592.314	14.199.538	6.321.229	-	-	428.375
196	Kab. Pekalongan	200.000	12.853.968	16.960.451	-	-	-



PRESIDEN
REPUBLIK INDONESIA

LAMPIRAN V.11
RINCIAN DANA ALOKASI KHUSUS (DAK) FISIK
MENURUT PROVINSI/KABUPATEN/KOTA
TAHUN ANGGARAN 2022

A. DAK FISIK REGULER

(dalam ribuan rupiah)

No	Nama Daerah	Pendidikan			Kesehatan dan Keluarga Berencana	
		SLE	Perpustakaan Daerah	Subtotal Pendidikan	Penguatan Penurunan Angka Kematian Ibu dan Bayi	Penguatan Percepatan Penurunan Stunting
(1)	(2)	(9)	(10)	(11)	(12)	(13)
190	Kab. Kebumen	-	-	15.131.115	6.995.600	139.689
191	Kab. Kendal	-	-	15.132.450	1.417.403	2.781.304
192	Kab. Klaten	-	-	9.207.900	1.412.878	536.340
193	Kab. Kudus	-	-	40.222.542	1.806.122	562.122
194	Kab. Magelang	-	451.250	36.614.301	7.400.216	2.893.814
195	Kab. Pati	-	-	21.541.456	2.108.668	223.416
196	Kab. Pekalongan	-	-	30.014.419	10.969.247	609.122



PRESIDEN
REPUBLIK INDONESIA

LAMPIRAN V.11
RINCIAN DANA ALOKASI KHUSUS (DAK) FISIK
MENURUT PROVINSI/KABUPATEN/KOTA
TAHUN ANGGARAN 2022

A. DAK FISIK REGULER

(dalam ribuan rupiah)

No	Nama Daerah	Kesehatan dan Keluarga Berencana				
		Pengendalian Penyakit	Penguatan Sistem Kesehatan	Kefarmasian	Keluarga Berencana	Subtotal Kesehatan dan Keluarga Berencana
(1)	(2)	(14)	(15)	(16)	(17)	(18)
190	Kab. Kebumen	7.114.222	337.996	5.891.249	1.552.686	22.031.442
191	Kab. Kendal	4.445.012	-	3.511.826	482.402	12.637.947
192	Kab. Klaten	4.284.776	-	5.059.273	1.566.455	12.859.722
193	Kab. Kudus	2.720.030	4.410.561	2.237.509	2.269.632	14.005.976
194	Kab. Magelang	3.164.432	22.792.940	6.006.512	1.151.590	43.409.504
195	Kab. Pati	3.259.200	16.935.289	3.626.424	1.083.000	27.235.997
196	Kab. Pekalongan	5.817.744	1.471.610	4.356.891	1.353.599	24.578.213



PRESIDEN
REPUBLIK INDONESIA

LAMPIRAN V.11
RINCIAN DANA ALOKASI KHUSUS (DAK) FISIK
MENURUT PROVINSI/KABUPATEN/KOTA
TAHUN ANGGARAN 2022

A. DAK FISIK REGULER

(dalam ribuan rupiah)

No	Nama Daerah	Jalan	Air Minum	Sanitasi	Perumahan dan Permukiman	TOTAL DAK FISIK REGULER
(1)	(2)	(19)	(20)	(21)	(22)	(23)
190	Kab. Kebumen	14.250.000	5.909.857	3.811.795	546.000	61.680.209
191	Kab. Kendal	27.067.185	8.873.223	3.671.517	3.147.899	70.530.221
192	Kab. Klaten	6.735.546	2.670.822	4.207.866	504.000	36.185.856
193	Kab. Kudus	4.453.651	2.990.099	3.082.468	-	64.754.736
194	Kab. Magelang	23.076.893	10.685.741	5.581.166	-	119.367.605
195	Kab. Pati	5.670.556	6.887.195	3.764.442	1.673.567	66.773.213
196	Kab. Pekalongan	6.101.760	8.348.702	5.713.943	4.980.853	79.737.890



PRESIDEN
REPUBLIK INDONESIA

LAMPIRAN V.11
RINCIAN DANA ALOKASI KHUSUS (DAK) FISIK
MENURUT PROVINSI/KABUPATEN/KOTA
TAHUN ANGGARAN 2022

E. DAK FISIK PENUGASAN

(dalam ribuan rupiah)

No	Nama Daerah	Jalan				Pariwisata
		Tema Penguatan Destinasi Pariwisata Prioritas dan Sentra Industri Kecil dan Menengah	Tema Pengembangan Food Estate dan Penguatan Kawasan Sentra Produksi Pertanian, Perikanan, dan Hewani	Tema Peningkatan Konektivitas Kawasan untuk Pembangunan Inklusif di Wilayah Nusa Tenggara, Maluku, dan Papua	Subtotal Jalan	Tema Penguatan Destinasi Pariwisata Prioritas dan Sentra Industri Kecil dan Menengah
(1)	(2)	(24)	(25)	(26)	(27)	(28)
190	Kab. Kebumen	-	-	-	-	-
191	Kab. Kendal	-	9.063.665	-	9.063.665	-
192	Kab. Klaten	8.253.571	7.952.646	-	16.206.217	5.563.732
193	Kab. Kudus	-	6.547.170	-	6.547.170	-
194	Kab. Magelang	5.701.097	10.925.000	-	16.626.097	3.889.181
195	Kab. Pati	-	7.917.535	-	7.917.535	-
196	Kab. Pekalongan	-	-	-	-	-



PRESIDEN
REPUBLIK INDONESIA

LAMPIRAN V.11
RINCIAN DANA ALOKASI KHUSUS (DAK) FISIK
MENURUT PROVINSI/KABUPATEN/KOTA
TAHUN ANGGARAN 2022

B. DAK FISIK PENUGASAN

(dalam ribuan rupiah)

No	Nama Daerah	Industri Kecil dan Menengah	Perdagangan		
		Tema Penguatan Destinasi Pariwisata Prioritas dan Sentra Industri Kecil dan Menengah	Tema Penguatan Destinasi Pariwisata Prioritas dan Sentra Industri Kecil dan Menengah	Tema Pengembangan Food Estate dan Penguatan Kawasan Sentra Produksi Pertanian, Perikanan, dan Hewani	Subtotal Perdagangan
(1)	(2)	(29)	(30)	(31)	(32)
190	Kab. Kebumen	-	-	-	-
191	Kab. Kendal	-	-	-	-
192	Kab. Klaten	1.072.390	-	-	-
193	Kab. Kudus	-	-	-	-
194	Kab. Magelang	662.530	-	-	-
195	Kab. Pati	-	-	-	-
196	Kab. Pekalongan	-	-	-	-



PRESIDEN
REPUBLIK INDONESIA

LAMPIRAN V.11
RINCIAN DANA ALOKASI KHUSUS (DAK) FISIK
MENURUT PROVINSI/KABUPATEN/KOTA
TAHUN ANGGARAN 2022

B. DAK FISIK PENUGASAN

(dalam ribuan rupiah)

No	Nama Daerah	Lingkungan Hidup			Usaha Mikro, Kecil, dan Menengah
		Tema Penguatan Destinasi Pariwisata Prioritas dan Sentra Industri Kecil dan Menengah	Tema Pengembangan Food Estate dan Penguatan Kawasan Sentra Produksi Pertanian, Perikanan, dan Hewani	Subtotal Lingkungan Hidup	Tema Penguatan Destinasi Pariwisata Prioritas dan Sentra Industri Kecil dan Menengah
(1)	(2)	(33)	(34)	(35)	(36)
190	Kab. Kebumen	-	-	-	-
191	Kab. Kendal	-	1.300.000	1.300.000	-
192	Kab. Klaten	2.832.003	-	2.832.003	-
193	Kab. Kudus	-	-	-	-
194	Kab. Magelang	4.180.001	-	4.180.001	-
195	Kab. Pati	-	1.300.000	1.300.000	-
196	Kab. Pekalongan	-	-	-	-



PRESIDEN
REPUBLIK INDONESIA

LAMPIRAN V.11
RINCIAN DANA ALOKASI KHUSUS (DAK) FISIK
MENURUT PROVINSI/KABUPATEN/KOTA
TAHUN ANGGARAN 2022

B. DAK FISIK PENUGASAN

(dalam ribuan rupiah)

No	Nama Daerah	Pertanian	Irigasi	Kehutanan	Kelautan dan Perikanan
		Tema Pengembangan Food Estate dan Penguatan Kawasan Sentra Produksi Pertanian, Perikanan, dan Hewani	Tema Pengembangan Food Estate dan Penguatan Kawasan Sentra Produksi Pertanian, Perikanan, dan Hewani	Tema Pengembangan Food Estate dan Penguatan Kawasan Sentra Produksi Pertanian, Perikanan, dan Hewani	Tema Pengembangan Food Estate dan Penguatan Kawasan Sentra Produksi Pertanian, Perikanan, dan Hewani
(1)	(2)	(37)	(38)	(39)	(40)
190	Kab. Kebumen	12.378.531	2.416.119	-	-
191	Kab. Kendal	13.342.416	6.419.317	-	-
192	Kab. Klaten	9.531.003	1.318.034	-	-
193	Kab. Kudus	5.948.339	3.063.639	-	-
194	Kab. Magelang	8.244.612	2.183.032	-	-
195	Kab. Pati	16.675.019	2.932.408	-	2.468.423
196	Kab. Pekalongan	1.672.147	3.237.757	-	-



PRESIDEN
REPUBLIK INDONESIA

LAMPIRAN V.11
RINCIAN DANA ALOKASI KHUSUS (DAK) FISIK
MENURUT PROVINSI/KABUPATEN/KOTA
TAHUN ANGGARAN 2022

B. DAK FISIK PENUGASAN

(dalam ribuan rupiah)

No	Nama Daerah	Transportasi Perdesaan	Transportasi Perairan	TOTAL DAK FISIK PENUGASAN	TOTAL DAK FISIK
		Tema Peningkatan Konektivitas Kawasan untuk Pembangunan Inklusif di Wilayah Nusa Tenggara, Maluku, dan Papua	Tema Peningkatan Konektivitas Kawasan untuk Pembangunan Inklusif di Wilayah Nusa Tenggara, Maluku, dan Papua		
(1)	(2)	(41)	(42)	(43)	(44)
190	Kab. Kebumen	-	-	14.794.650	76.474.859
191	Kab. Kendal	-	-	30.125.398	100.655.619
192	Kab. Klaten	-	-	36.523.379	72.709.235
193	Kab. Kudus	-	-	15.559.148	80.313.884
194	Kab. Magelang	-	-	35.785.453	155.153.058
195	Kab. Pati	-	-	31.293.385	98.066.598
196	Kab. Pekalongan	-	-	4.909.904	84.647.794



PRESIDEN
REPUBLIK INDONESIA

LAMPIRAN V.11
RINCIAN DANA ALOKASI KHUSUS (DAK) FISIK
MENURUT PROVINSI/KABUPATEN/KOTA
TAHUN ANGGARAN 2022

A. DAK FISIK REGULER

(dalam ribuan rupiah)

No	Nama Daerah	Pendidikan					
		PAUD	SD	SMP	SMA	SMK	SKB
(1)	(2)	(3)	(4)	(5)	(6)	(7)	(8)
197	Kab. Pemalang	1.003.854	2.803.577	3.786.747	-	-	-
198	Kab. Purbalingga	949.390	50.452.842	27.740.488	-	-	-
199	Kab. Purworejo	-	6.778.678	6.229.274	-	-	232.234
200	Kab. Rembang	-	35.585.525	2.507.523	-	-	-
201	Kab. Semarang	744.389	9.130.006	7.746.380	-	-	518.792
202	Kab. Sragen	-	1.000.000	5.962.604	-	-	-
203	Kab. Sukoharjo	2.048.327	5.620.778	8.348.880	-	-	-



PRESIDEN
REPUBLIK INDONESIA

LAMPIRAN V.11
RINCIAN DANA ALOKASI KHUSUS (DAK) FISIK
MENURUT PROVINSI/KABUPATEN/KOTA
TAHUN ANGGARAN 2022

A. DAK FISIK REGULER

(dalam ribuan rupiah)

No	Nama Daerah	Pendidikan			Kesehatan dan Keluarga Berencana	
		SLB	Perpustakaan Daerah	Subtotal Pendidikan	Penguatan Penurunan Angka Kematian Ibu dan Bayi	Penguatan Percepatan Penurunan Stunting
(1)	(2)	(9)	(10)	(11)	(12)	(13)
197	Kab. Pematang	-	-	7.594.178	3.134.888	741.107
198	Kab. Purbalingga	-	9.500.000	88.642.720	2.528.571	234.814
199	Kab. Purworejo	-	-	13.240.186	13.956.684	107.377
200	Kab. Rembang	-	79.300	38.172.348	2.041.263	96.766
201	Kab. Semarang	-	-	18.139.567	6.555.545	864.826
202	Kab. Sragen	-	-	6.962.604	3.821.849	2.289.091
203	Kab. Sukoharjo	-	285.000	16.302.985	6.493.621	87.818



PRESIDEN
REPUBLIK INDONESIA

LAMPIRAN V.11
RINCIAN DANA ALOKASI KHUSUS (DAK) FISIK
MENURUT PROVINSI/KABUPATEN/KOTA
TAHUN ANGGARAN 2022

A. DAK FISIK REGULER

(dalam ribuan rupiah)

No	Nama Daerah	Kesehatan dan Keluarga Berencana				
		Pengendalian Penyakit	Penguatan Sistem Kesehatan	Kefarmasian	Keluarga Berencana	Subtotal Kesehatan dan Keluarga Berencana
(1)	(2)	(14)	(15)	(16)	(17)	(18)
197	Kab. Pemalang	861.404	-	5.879.176	1.914.662	12.531.237
198	Kab. Purbalingga	5.913.779	7.724.149	4.430.649	1.857.317	22.689.279
199	Kab. Purworejo	4.950.649	4.165.151	4.383.381	330.000	27.893.242
200	Kab. Rembang	3.919.873	3.120.392	4.686.532	1.486.673	15.351.504
201	Kab. Semarang	3.743.080	2.589.481	4.097.873	656.205	18.507.010
202	Kab. Sragen	5.060.728	1.355.624	3.740.124	506.191	16.773.607
203	Kab. Sukoharjo	1.201.278	2.418.342	2.918.802	393.000	13.512.861



PRESIDEN
REPUBLIK INDONESIA

LAMPIRAN V.11
RINCIAN DANA ALOKASI KHUSUS (DAK) FISIK
MENURUT PROVINSI/KABUPATEN/KOTA
TAHUN ANGGARAN 2022

A. DAK FISIK REGULER

(dalam ribuan rupiah)

No	Nama Daerah	Jalan	Air Minum	Sanitasi	Perumahan dan Permukiman	TOTAL DAK FISIK REGULER
(1)	(2)	(19)	(20)	(21)	(22)	(23)
197	Kab. Pemalang	20.426.928	2.083.103	5.291.385	-	47.926.831
198	Kab. Purbalingga	20.534.344	7.491.836	3.768.375	-	143.126.554
199	Kab. Purworejo	19.910.006	7.165.063	3.997.473	1.760.234	73.966.204
200	Kab. Rembang	19.661.935	7.040.893	2.933.508	-	83.160.188
201	Kab. Semarang	28.271.584	8.384.531	5.398.122	14.095.882	92.796.696
202	Kab. Sragen	6.159.263	7.166.645	4.012.416	1.661.658	42.736.193
203	Kab. Sukoharjo	5.384.731	-	500.000	-	35.700.577



PRESIDEN
REPUBLIK INDONESIA

LAMPIRAN V.11
RINCIAN DANA ALOKASI KHUSUS (DAK) FISIK
MENURUT PROVINSI/KABUPATEN/KOTA
TAHUN ANGGARAN 2022

B. DAK FISIK PENUGASAN

(dalam ribuan rupiah)

No	Nama Daerah	Jalan				Pariwisata
		Tema Penguatan Destinasi Pariwisata Prioritas dan Sentra Industri Kecil dan Menengah	Tema Pengembangan Food Estate dan Penguatan Kawasan Sentra Produksi Pertanian, Perikanan, dan Hewani	Tema Peningkatan Konektivitas Kawasan untuk Pembangunan Inklusif di Wilayah Nusa Tenggara, Maluku, dan Papua	Subtotal Jalan	Tema Penguatan Destinasi Pariwisata Prioritas dan Sentra Industri Kecil dan Menengah
(1)	(2)	(24)	(25)	(26)	(27)	(28)
197	Kab. Pemalang	-	6.888.272	-	6.888.272	-
198	Kab. Purbalingga	-	8.497.827	-	8.497.827	-
199	Kab. Purworejo	7.984.224	7.701.441	-	15.685.665	1.382.650
200	Kab. Pambang	-	-	-	-	-
201	Kab. Semarang	11.805.012	11.620.769	-	23.425.781	2.946.843
202	Kab. Sragen	10.199.491	9.787.320	-	19.986.811	3.958.205
203	Kab. Sukoharjo	-	6.243.184	-	6.243.184	-



PRESIDEN
REPUBLIK INDONESIA

LAMPIRAN V.11
RINCIAN DANA ALOKASI KHUSUS (DAK) FISIK
MENURUT PROVINSI/KABUPATEN/KOTA
TAHUN ANGGARAN 2022

B. DAK FISIK PENUGASAN

(dalam ribuan rupiah)

No	Nama Daerah	Industri Kecil dan Menengah	Perdagangan		
		Tema Penguatan Destinasi Pariwisata Prioritas dan Sentra Industri Kecil dan Menengah	Tema Penguatan Destinasi Pariwisata Prioritas dan Sentra Industri Kecil dan Menengah	Tema Pengembangan Food Estate dan Penguatan Kawasan Sentra Produksi Pertanian, Perikanan, dan Hewani	Subtotal Perdagangan
(1)	(2)	(29)	(30)	(31)	(32)
197	Kab. Pemalang	-	-	-	-
198	Kab. Purbalingga	-	-	-	-
199	Kab. Purworejo	3.913.349	-	-	-
200	Kab. Rembang	-	-	-	-
201	Kab. Semarang	6.578.753	-	-	-
202	Kab. Sragen	30.612.956	-	-	-
203	Kab. Sukoharjo	-	-	-	-



PRESIDEN
REPUBLIK INDONESIA

LAMPIRAN V.11
RINCIAN DANA ALOKASI KHUSUS (DAK) FISIK
MENURUT PROVINSI/KABUPATEN/KOTA
TAHUN ANGGARAN 2022

B. DAK FISIK PENUGASAN

(dalam ribuan rupiah)

No	Nama Daerah	Lingkungan Hidup			Usaha Mikro, Kecil, dan Menengah
		Tema Penguatan Destinasi Pariwisata Prioritas dan Sentra Industri Kecil dan Menengah	Tema Pengembangan Food Estate dan Penguatan Kawasan Sentra Produksi Pertanian, Perikanan, dan Hewani	Subtotal Lingkungan Hidup	Tema Penguatan Destinasi Pariwisata Prioritas dan Sentra Industri Kecil dan Menengah
(1)	(2)	(33)	(34)	(35)	(36)
197	Kab. Pemalang	-	-	-	-
198	Kab. Purbalingga	-	1.315.553	1.315.553	-
199	Kab. Purworejo	3.617.000	-	3.617.000	6.972.465
200	Kab. Rembang	-	-	-	-
201	Kab. Semarang	-	-	-	7.759.675
202	Kab. Sragen	3.401.000	-	3.401.000	-
203	Kab. Sukoharjo	-	-	-	-



PRESIDEN
REPUBLIK INDONESIA

LAMPIRAN V.11
RINCIAN DANA ALOKASI KHUSUS (DAK) FISIK
MENURUT PROVINSI/KABUPATEN/KOTA
TAHUN ANGGARAN 2022

B. DAK FISIK PENUGASAN

(dalam ribuan rupiah)

No	Nama Daerah	Pertanian	Irigasi	Kehutanan	Kelautan dan Perikanan
		Tema Pengembangan Food Estate dan Penguatan Kawasan Sentra Produksi Pertanian, Perikanan, dan Hewani	Tema Pengembangan Food Estate dan Penguatan Kawasan Sentra Produksi Pertanian, Perikanan, dan Hewani	Tema Pengembangan Food Estate dan Penguatan Kawasan Sentra Produksi Pertanian, Perikanan, dan Hewani	Tema Pengembangan Food Estate dan Penguatan Kawasan Sentra Produksi Pertanian, Perikanan, dan Hewani
(1)	(2)	(37)	(38)	(39)	(40)
197	Kab. Pemalang	5.411.253	2.252.039	-	-
198	Kab. Purbalingga	10.821.893	7.284.169	-	-
199	Kab. Purworejo	4.508.618	6.612.941	-	-
200	Kab. Rembang	9.274.076	11.799.999	-	2.860.000
201	Kab. Semarang	10.497.365	4.956.398	-	-
202	Kab. Sragen	3.359.814	5.324.974	-	1.857.100
203	Kab. Sukoharjo	9.526.591	1.711.343	-	-



PRESIDEN
REPUBLIK INDONESIA

LAMPIRAN V.11
RINCIAN DANA ALOKASI KHUSUS (DAK) FISIK
MENURUT PROVINSI/KABUPATEN/KOTA
TAHUN ANGGARAN 2022

B. DAK FISIK PENUGASAN

(dalam ribuan rupiah)

No	Nama Daerah	Transportasi Perdesaan	Transportasi Perairan	TOTAL DAK FISIK PENUGASAN	TOTAL DAK FISIK
		Tema Peningkatan Konektivitas Kawasan untuk Pembangunan Inklusif di Wilayah Nusa Tenggara, Maluku, dan Papua	Tema Peningkatan Konektivitas Kawasan untuk Pembangunan Inklusif di Wilayah Nusa Tenggara, Maluku, dan Papua		
(1)	(2)	(41)	(42)	(43)	(44)
197	Kab. Pemalang	-	-	14.551.564	62.478.395
198	Kab. Purbalingga	-	-	27.919.442	171.045.996
199	Kab. Purworejo	-	-	42.692.688	116.658.892
200	Kab. Rembang	-	-	23.934.075	107.094.263
201	Kab. Semarang	-	-	56.164.815	148.961.511
202	Kab. Sragen	-	-	68.500.860	111.237.053
203	Kab. Sukoharjo	-	-	17.481.118	53.181.695



PRESIDEN
REPUBLIK INDONESIA

LAMPIRAN V.11
RINCIAN DANA ALOKASI KHUSUS (DAK) FISIK
MENURUT PROVINSI/KABUPATEN/KOTA
TAHUN ANGGARAN 2022

A. DAK FISIK REGULER

(dalam ribuan rupiah)

No	Nama Daerah	Pendidikan					
		PAUD	SD	SMP	SMA	SMK	SKB
(1)	(2)	(3)	(4)	(5)	(6)	(7)	(8)
204	Kab. Tegal	807.997	11.998.852	44.375.470	-	-	557.687
205	Kab. Temanggung	2.128.386	24.370.018	36.112.548	-	-	-
206	Kab. Wonogiri	1.033.083	11.151.919	8.337.357	-	-	-
207	Kab. Wonosobo	-	11.003.788	5.998.051	-	-	-
208	Kota Magelang	-	-	-	-	-	-
209	Kota Pekalongan	1.688.542	11.662.227	6.522.114	-	-	-
210	Kota Salatiga	-	-	-	-	-	-



PRESIDEN
REPUBLIK INDONESIA

LAMPIRAN V.11
RINCIAN DANA ALOKASI KHUSUS (DAK) FISIK
MENURUT PROVINSI/KABUPATEN/KOTA
TAHUN ANGGARAN 2022

A. DAK FISIK REGULER

(dalam ribuan rupiah)

No	Nama Daerah	Pendidikan			Kesehatan dan Keluarga Berencana	
		SLB	Perpustakaan Daerah	Subtotal Pendidikan	Penguatan Penurunan Angka Kematian Ibu dan Bayi	Penguatan Percepatan Penurunan Stunting
(1)	(2)	(9)	(10)	(11)	(12)	(13)
204	Kab. Tegal	-	2.992.500	60.732.506	1.638.886	678.563
205	Kab. Temanggung	-	-	62.610.952	17.591.422	2.854.147
206	Kab. Wonogiri	-	-	20.522.359	15.477.420	-
207	Kab. Wonosobo	-	-	17.001.839	7.344.562	731.748
208	Kota Magelang	-	-	-	7.233.163	81.471
209	Kota Pekalongan	-	-	19.872.883	3.326.913	110.064
210	Kota Salatiga	-	-	-	1.346.837	-



PRESIDEN
REPUBLIK INDONESIA

LAMPIRAN V.11
RINCIAN DANA ALOKASI KHUSUS (DAK) FISIK
MENURUT PROVINSI/KABUPATEN/KOTA
TAHUN ANGGARAN 2022

A. DAK FISIK REGULER

(dalam ribuan rupiah)

No	Nama Daerah	Kesehatan dan Keluarga Berencana				
		Pengendalian Penyakit	Penguatan Sistem Kesehatan	Kefarmasian	Keluarga Berencana	Subtotal Kesehatan dan Keluarga Berencana
(1)	(2)	(14)	(15)	(16)	(17)	(18)
204	Kab. Tegal	9.702.642	1.425.741	5.617.497	1.735.103	20.798.432
205	Kab. Temanggung	3.865.659	42.283.379	4.861.959	1.539.786	72.996.352
206	Kab. Wonogiri	1.192.564	-	3.661.378	2.603.248	22.934.610
207	Kab. Wonosobo	3.961.006	7.371.282	5.038.534	1.007.257	25.454.389
208	Kota Magelang	1.134.550	-	1.856.127	665.394	10.970.705
209	Kota Pekalongan	1.928.667	14.494.980	1.818.824	184.442	21.863.890
210	Kota Salatiga	1.537.198	-	1.478.273	246.000	4.608.308



PRESIDEN
REPUBLIK INDONESIA

LAMPIRAN V.11
RINCIAN DANA ALOKASI KHUSUS (DAK) FISIK
MENURUT PROVINSI/KABUPATEN/KOTA
TAHUN ANGGARAN 2022

A. DAK FISIK REGULER

(dalam ribuan rupiah)

No	Nama Daerah	Jalan	Air Minum	Sanitasi	Perumahan dan Permukiman	TOTAL DAK FISIK REGULER
(1)	(2)	(19)	(20)	(21)	(22)	(23)
204	Kab. Tegal	4.995.601	6.239.802	4.205.972	2.271.269	99.243.582
205	Kab. Temanggung	5.464.482	6.509.691	5.160.285	985.685	153.727.447
206	Kab. Wonogiri	6.741.442	7.600.582	5.083.429	5.767.304	68.649.726
207	Kab. Wonosobo	10.148.244	8.025.747	7.873.827	4.320.311	72.824.357
208	Kota Magelang	4.750.518	-	700.000	-	16.421.223
209	Kota Pekalongan	22.991.492	4.125.531	-	-	68.853.796
210	Kota Salatiga	-	6.037.984	1.650.000	-	12.296.292



PRESIDEN
REPUBLIK INDONESIA

LAMPIRAN V.11
RINCIAN DANA ALOKASI KHUSUS (DAK) FISIK
MENURUT PROVINSI/KABUPATEN/KOTA
TAHUN ANGGARAN 2022

B. DAK FISIK PENUGASAN

(dalam ribuan rupiah)

No	Nama Daerah	Jalan				Pariwisata
		Tema Penguatan Destinasi Pariwisata Prioritas dan Sentra Industri Kecil dan Menengah	Tema Pengembangan Food Estate dan Penguatan Kawasan Sentra Produksi Pertanian, Perikanan, dan Hewani	Tema Peningkatan Konektivitas Kawasan untuk Pembangunan Inklusif di Wilayah Nusa Tenggara, Maluku, dan Papua	Subtotal Jalan	Tema Penguatan Destinasi Pariwisata Prioritas dan Sentra Industri Kecil dan Menengah
(1)	(2)	(24)	(25)	(26)	(27)	(28)
204	Kab. Tegal	-	-	-	-	-
205	Kab. Temanggung	-	-	-	-	-
206	Kab. Wonogiri	9.944.159	9.547.685	-	19.491.844	-
207	Kab. Wonosobo	-	-	-	-	-
208	Kota Magelang	-	-	-	-	-
209	Kota Pekalongan	-	-	-	-	-
210	Kota Salatiga	2.420.375	-	-	2.420.375	4.875.381




PRESIDEN
REPUBLIK INDONESIA

LAMPIRAN V.11
RINCIAN DANA ALOKASI KHUSUS (DAK) FISIK
MENURUT PROVINSI/KABUPATEN/KOTA
TAHUN ANGGARAN 2022

B. DAK FISIK PENUGASAN

(dalam ribuan rupiah)

No	Nama Daerah	Industri Kecil dan Menengah	Perdagangan		
		Tema Penguatan Destinasi Pariwisata Prioritas dan Sentra Industri Kecil dan Menengah	Tema Penguatan Destinasi Pariwisata Prioritas dan Sentra Industri Kecil dan Menengah	Tema Pengembangan Food Estate dan Penguatan Kawasan Sentra Produksi Pertanian, Perikanan, dan Hewani	Subtotal Perdagangan
(1)	(2)	(29)	(30)	(31)	(32)
204	Kab. Tegal	-	-	-	-
205	Kab. Temanggung	-	-	-	-
206	Kab. Wonogiri	5.331.125	-	-	-
207	Kab. Wonosobo	-	-	-	-
208	Kota Magelang	9.797.656	-	-	-
209	Kota Pekalongan	-	-	-	-
210	Kota Salatiga	7.959.606	-	-	-



PRESIDEN
REPUBLIK INDONESIA

LAMPIRAN V.11
RINCIAN DANA ALOKASI KHUSUS (DAK) FISIK
MENURUT PROVINSI/KABUPATEN/KOTA
TAHUN ANGGARAN 2022

B. DAK FISIK PENUGASAN

(dalam ribuan rupiah)

No	Nama Daerah	Lingkungan Hidup			Usaha Mikro, Kecil, dan Menengah
		Tema Penguatan Destinasi Pariwisata Prioritas dan Sentra Industri Kecil dan Menengah	Tema Pengembangan Food Estate dan Penguatan Kawasan Sentra Produksi Pertanian, Perikanan, dan Hewani	Subtotal Lingkungan Hidup	Tema Penguatan Destinasi Pariwisata Prioritas dan Sentra Industri Kecil dan Menengah
(1)	(2)	(33)	(34)	(35)	(36)
204	Kab. Tegal	-	3.580.000	3.580.000	-
205	Kab. Temanggung	-	-	-	-
206	Kab. Wonogiri	600.000	-	600.000	-
207	Kab. Wonosobo	-	-	-	-
208	Kota Magelang	800.566	-	800.566	-
209	Kota Pekalongan	-	-	-	-
210	Kota Salatiga	842.000	-	842.000	-



PRESIDEN
REPUBLIK INDONESIA

LAMPIRAN V.11
RINCIAN DANA ALOKASI KHUSUS (DAK) FISIK
MENURUT PROVINSI/KABUPATEN/KOTA
TAHUN ANGGARAN 2022

E. DAK FISIK PENUGASAN

(dalam ribuan rupiah)

No	Nama Daerah	Pertanian	Irigasi	Kehutanan	Kelautan dan Perikanan
		Tema Pengembangan Food Estate dan Penguatan Kawasan Sentra Produksi Pertanian, Perikanan, dan Hewani	Tema Pengembangan Food Estate dan Penguatan Kawasan Sentra Produksi Pertanian, Perikanan, dan Hewani	Tema Pengembangan Food Estate dan Penguatan Kawasan Sentra Produksi Pertanian, Perikanan, dan Hewani	Tema Pengembangan Food Estate dan Penguatan Kawasan Sentra Produksi Pertanian, Perikanan, dan Hewani
(1)	(2)	(37)	(38)	(39)	(40)
204	Kab. Tegal	2.159.856	-	-	-
205	Kab. Temanggung	-	-	-	-
206	Kab. Wonogiri	7.558.303	4.941.105	-	-
207	Kab. Wonosobo	-	-	-	-
208	Kota Magelang	-	-	-	-
209	Kota Pekalongan	691.727	-	-	730.000
210	Kota Salatiga	-	-	-	-



PRESIDEN
REPUBLIK INDONESIA

LAMPIRAN V.11
RINCIAN DANA ALOKASI KHUSUS (DAK) FISIK
MENURUT PROVINSI/KABUPATEN/KOTA
TAHUN ANGGARAN 2022

B. DAK FISIK PENUGASAN

(dalam ribuan rupiah)

No	Nama Daerah	Transportasi Perdesaan	Transportasi Perairan	TOTAL DAK FISIK PENUGASAN	TOTAL DAK FISIK
		Tema Peningkatan Konektivitas Kawasan untuk Pembangunan Inklusif di Wilayah Nusa Tenggara, Maluku, dan Papua	Tema Peningkatan Konektivitas Kawasan untuk Pembangunan Inklusif di Wilayah Nusa Tenggara, Maluku, dan Papua		
(1)	(2)	(41)	(42)	(43)	(44)
204	Kab. Tegal	-	-	5.739.856	104.983.438
205	Kab. Temanggung	-	-	-	153.727.447
206	Kab. Wonogiri	-	-	37.922.377	106.572.103
207	Kab. Wonosobo	-	-	-	72.824.357
208	Kota Magelang	-	-	10.598.222	27.019.445
209	Kota Pekalongan	-	-	1.421.727	70.275.523
210	Kota Salatiga	-	-	16.097.362	28.393.654



PRESIDEN
REPUBLIK INDONESIA

LAMPIRAN V.11
RINCIAN DANA ALOKASI KHUSUS (DAK) FISIK
MENURUT PROVINSI/KABUPATEN/KOTA
TAHUN ANGGARAN 2022

A. DAK FISIK REGULER

(dalam ribuan rupiah)

No	Nama Daerah	Pendidikan					
		PAUD	SD	SMP	SMA	SMK	SKB
(1)	(2)	(3)	(4)	(5)	(6)	(7)	(8)
211	Kota Semarang	215.383	1.858.143	2.826.468	-	-	-
212	Kota Surakarta	-	9.805.377	1.078.251	-	-	-
213	Kota Tegal	1.107.497	10.685.464	3.063.453	-	-	-
214	Provinsi DI Yogyakarta	-	-	-	24.811.863	90.946.196	-
215	Kab. Bantul	1.050.528	4.697.828	6.101.746	-	-	-
216	Kab. Gunungkidul	445.239	29.952.601	44.358.305	-	-	649.961
217	Kab. Kulon Progo	679.240	4.712.935	10.440.944	-	-	-



PRESIDEN
REPUBLIK INDONESIA

LAMPIRAN V.11
RINCIAN DANA ALOKASI KHUSUS (DAK) FISIK
MENURUT PROVINSI/KABUPATEN/KOTA
TAHUN ANGGARAN 2022

A. DAK FISIK REGULER

(dalam ribuan rupiah)

No	Nama Daerah	Pendidikan			Kesehatan dan Keluarga Berencana	
		SLB	Perpustakaan Daerah	Subtotal Pendidikan	Penguatan Penurunan Angka Kematian Ibu dan Bayi	Penguatan Percepatan Penurunan Stunting
(1)	(2)	(9)	(10)	(11)	(12)	(13)
211	Kota Semarang	-	-	4.899.994	2.056.525	661.852
212	Kota Surakarta	-	-	10.883.628	5.631.454	-
213	Kota Tegal	-	-	14.856.414	-	-
214	Provinsi DI Yogyakarta	2.411.212	516.480	118.685.751	-	3.034.999
215	Kab. Bantul	-	-	11.850.102	3.711.080	360.770
216	Kab. Gunungkidul	-	507.691	75.913.797	2.643.478	737.568
217	Kab. Kulon Progo	-	-	15.833.119	6.722.150	-



PRESIDEN
REPUBLIK INDONESIA

LAMPIRAN V.11
RINCIAN DANA ALOKASI KHUSUS (DAK) FISIK
MENURUT PROVINSI/KABUPATEN/KOTA
TAHUN ANGGARAN 2022

A. DAK FISIK REGULER

(dalam ribuan rupiah)

No	Nama Daerah	Kesehatan dan Keluarga Berencana				
		Pengendalian Penyakit	Penguatan Sistem Kesehatan	Kefarmasian	Keluarga Berencana	Subtotal Kesehatan dan Keluarga Berencana
(1)	(2)	(14)	(15)	(16)	(17)	(18)
211	Kota Semarang	6.158.013	-	7.255.978	1.552.636	17.685.004
212	Kota Surakarta	3.067.724	462.492	3.827.524	451.216	13.440.410
213	Kota Tegal	2.303.241	3.583.363	2.106.404	570.712	8.563.720
214	Provinsi DI Yogyakarta	-	-	2.275.231	-	5.310.230
215	Kab. Bantul	2.310.281	9.370.325	3.783.179	2.525.867	22.061.502
216	Kab. Gunungkidul	3.060.335	-	4.050.510	1.842.299	12.334.190
217	Kab. Kulon Progo	1.610.692	5.857.328	3.022.631	188.319	17.401.120



PRESIDEN
REPUBLIK INDONESIA

LAMPIRAN V.11
RINCIAN DANA ALOKASI KHUSUS (DAK) FISIK
MENURUT PROVINSI/KABUPATEN/KOTA
TAHUN ANGGARAN 2022

A. DAK FISIK REGULER

(dalam ribuan rupiah)

No	Nama Daerah	Jalan	Air Minum	Sanitasi	Perumahan dan Permukiman	TOTAL DAK FISIK REGULER
(1)	(2)	(19)	(20)	(21)	(22)	(23)
211	Kota Semarang	4.889.718	5.795.859	3.611.175	1.698.733	38.580.483
212	Kota Surakarta	10.902.439	1.648.259	1.487.347	26.542.809	64.904.892
213	Kota Tegal	4.594.524	7.500.000	3.837.027	838.881	40.190.566
214	Provinsi DI Yogyakarta	5.355.438	-	-	-	129.351.419
215	Kab. Bantul	6.973.497	7.525.691	5.074.482	2.988.512	56.473.786
216	Kab. Gunungkidul	9.118.310	5.423.604	5.341.560	614.180	108.745.641
217	Kab. Kulon Progo	7.966.376	7.455.209	5.083.429	8.388.806	62.128.059



PRESIDEN
REPUBLIK INDONESIA

LAMPIRAN V.11
RINCIAN DANA ALOKASI KHUSUS (DAK) FISIK
MENURUT PROVINSI/KABUPATEN/KOTA
TAHUN ANGGARAN 2022

B. DAK FISIK PENUGASAN

(dalam ribuan rupiah)

No	Nama Daerah	Jalan				Pariwisata
		Tema Penguatan Destinasi Pariwisata Prioritas dan Sentra Industri Kecil dan Menengah	Tema Pengembangan Food Estate dan Penguatan Kawasan Sentra Produksi Pertanian, Perikanan, dan Hewani	Tema Peningkatan Konktivitas Kawasan untuk Pembangunan Inklusif di Wilayah Nusa Tenggara, Maluku, dan Papua	Subtotal Jalan	Tema Penguatan Destinasi Pariwisata Prioritas dan Sentra Industri Kecil dan Menengah
(1)	(2)	(24)	(25)	(26)	(27)	(28)
211	Kota Semarang	3.835.831	-	-	3.835.831	7.496.075
212	Kota Surakarta	8.677.970	-	-	8.677.970	4.989.738
213	Kota Tegal	-	3.543.986	-	3.543.986	-
214	Provinsi DI Yogyakarta	-	8.161.203	-	8.161.203	-
215	Kab. Bantul	7.028.035	6.808.150	-	13.836.185	14.294.000
216	Kab. Gunungkidul	9.601.848	11.231.373	-	20.833.221	-
217	Kab. Kulon Progo	7.806.546	-	-	7.806.546	3.288.103



PRESIDEN
REPUBLIK INDONESIA

LAMPIRAN V.11
RINCIAN DANA ALOKASI KHUSUS (DAK) FISIK
MENURUT PROVINSI/KABUPATEN/KOTA
TAHUN ANGGARAN 2022

B. DAK FISIK PENUGASAN

(dalam ribuan rupiah)

No	Nama Daerah	Industri Kecil dan Menengah	Perdagangan		
		Tema Penguatan Destinasi Pariwisata Prioritas dan Sentra Industri Kecil dan Menengah	Tema Penguatan Destinasi Pariwisata Prioritas dan Sentra Industri Kecil dan Menengah	Tema Pengembangan Food Estate dan Penguatan Kawasan Sentra Produksi Pertanian, Perikanan, dan Hewani	Subtotal Perdagangan
(1)	(2)	(29)	(30)	(31)	(32)
211	Kota Semarang	7.920.763	-	-	-
212	Kota Surakarta	50.801.976	-	-	-
213	Kota Tegal	-	-	-	-
214	Provinsi DI Yogyakarta	-	-	-	-
215	Kab. Bantul	1.495.027	-	-	-
216	Kab. Gunungkidul	4.343.834	-	-	-
217	Kab. Kulon Progo	990.284	-	-	-



PRESIDEN
REPUBLIK INDONESIA

LAMPIRAN V.11
RINCIAN DANA ALOKASI KHUSUS (DAK) FISIK
MENURUT PROVINSI/KABUPATEN/KOTA
TAHUN ANGGARAN 2022

B. DAK FISIK PENUGASAN

(dalam ribuan rupiah)

No	Nama Daerah	Lingkungan Hidup			Usaha Mikro, Kecil, dan Menengah
		Tema Penguatan Destinasi Pariwisata Prioritas dan Sentra Industri Kecil dan Menengah	Tema Pengembangan Food Estate dan Penguatan Kawasan Sentra Produksi Pertanian, Perikanan, dan Hewani	Subtotal Lingkungan Hidup	Tema Penguatan Destinasi Pariwisata Prioritas dan Sentra Industri Kecil dan Menengah
(1)	(2)	(33)	(34)	(35)	(36)
211	Kota Semarang	1.548.500	-	1.548.500	-
212	Kota Surakarta	919.600	-	919.600	-
213	Kota Tegal	-	-	-	-
214	Provinsi DI Yogyakarta	-	-	-	-
215	Kab. Bantul	4.840.000	-	4.840.000	-
216	Kab. Gunungkidul	508.000	678.800	1.186.800	-
217	Kab. Kulon Progo	1.030.729	-	1.030.729	-



PRESIDEN
REPUBLIK INDONESIA

LAMPIRAN V.11
RINCIAN DANA ALOKASI KHUSUS (DAK) FISIK
MENURUT PROVINSI/KABUPATEN/KOTA
TAHUN ANGGARAN 2022

B. DAK FISIK PENUGASAN

(dalam ribuan rupiah)

No	Nama Daerah	Pertanian	Irigasi	Kehutanan	Kelautan dan Perikanan
		Tema Pengembangan Food Estate dan Penguatan Kawasan Sentra Produksi Pertanian, Perikanan, dan Hewani	Tema Pengembangan Food Estate dan Penguatan Kawasan Sentra Produksi Pertanian, Perikanan, dan Hewani	Tema Pengembangan Food Estate dan Penguatan Kawasan Sentra Produksi Pertanian, Perikanan, dan Hewani	Tema Pengembangan Food Estate dan Penguatan Kawasan Sentra Produksi Pertanian, Perikanan, dan Hewani
(1)	(2)	(37)	(38)	(39)	(40)
211	Kota Semarang	-	-	-	-
212	Kota Surakarta	-	-	-	-
213	Kota Tegal	1.541.113	-	-	1.418.000
214	Provinsi DI Yogyakarta	-	5.077.173	824.253	-
215	Kab. Bantul	4.412.609	4.446.568	-	-
216	Kab. Gunungkidul	13.663.251	8.072.612	-	-
217	Kab. Kulon Progo	-	-	-	-



PRESIDEN
REPUBLIK INDONESIA

LAMPIRAN V.11
RINCIAN DANA ALOKASI KHUSUS (DAK) FISIK
MENURUT PROVINSI/KABUPATEN/KOTA
TAHUN ANGGARAN 2022

B. DAK FISIK PENUGASAN

(dalam ribuan rupiah)

No	Nama Daerah	Transportasi Perdesaan	Transportasi Perairan	TOTAL DAK FISIK PENUGASAN	TOTAL DAK FISIK
		Tema Peningkatan Konektivitas Kawasan untuk Pembangunan Inklusif di Wilayah Nusa Tenggara, Maluku, dan Papua	Tema Peningkatan Konektivitas Kawasan untuk Pembangunan Inklusif di Wilayah Nusa Tenggara, Maluku, dan Papua		
(1)	(2)	(41)	(42)	(43)	(44)
211	Kota Semarang	-	-	20.801.169	59.381.652
212	Kota Surakarta	-	-	65.389.284	130.294.176
213	Kota Tegal	-	-	6.503.099	46.693.665
214	Provinsi DI Yogyakarta	-	-	14.062.629	143.414.048
215	Kab. Bantul	-	-	43.324.389	99.798.175
216	Kab. Gunungkidul	-	-	48.099.718	156.845.359
217	Kab. Kulon Progo	-	-	13.115.662	75.243.721



PRESIDEN
REPUBLIK INDONESIA

LAMPIRAN V.11
RINCIAN DANA ALOKASI KHUSUS (DAK) FISIK
MENURUT PROVINSI/KABUPATEN/KOTA
TAHUN ANGGARAN 2022

A. DAK FISIK REGULER

(dalam ribuan rupiah)

No	Nama Daerah	Pendidikan					
		PAUD	SD	SMP	SMA	SMK	SKB
(1)	(2)	(3)	(4)	(5)	(6)	(7)	(8)
218	Kab. Sieman	285.310	13.093.480	3.756.123	-	-	724.035
219	Kota Yogyakarta	-	1.640.434	1.570.304	-	-	-
220	Provinsi Jawa Timur	-	-	-	180.898.457	192.218.428	-
221	Kab. Bangkalan	748.830	17.028.416	6.107.151	-	-	-
222	Kab. Banyuwangi	906.257	19.176.834	3.853.635	-	-	-
223	Kab. Blitar	200.000	1.392.297	3.673.277	-	-	-
224	Kab. Bojonegoro	-	11.570.454	6.582.792	-	-	-



PRESIDEN
REPUBLIK INDONESIA

LAMPIRAN V.11
RINCIAN DANA ALOKASI KHUSUS (DAK) FISIK
MENURUT PROVINSI/KABUPATEN/KOTA
TAHUN ANGGARAN 2022

A. DAK FISIK REGULER

(dalam ribuan rupiah)

No	Nama Daerah	Pendidikan			Kesehatan dan Keluarga Berencana	
		SLB	Perpustakaan Daerah	Subtotal Pendidikan	Penguatan Penurunan Angka Kematian Ibu dan Bayi	Penguatan Percepatan Penurunan Stunting
(1)	(2)	(9)	(10)	(11)	(12)	(13)
218	Kab. Sleman	-	-	17.858.948	16.150.124	438.813
219	Kota Yogyakarta	-	-	3.210.738	6.663.367	183.494
220	Provinsi Jawa Timur	22.310.386	4.050.000	399.477.271	-	39.672.065
221	Kab. Bangkai	-	475.000	24.359.397	-	63.569
222	Kab. Banyuwangi	-	188.060	24.124.786	4.824.765	-
223	Kab. Blitar	-	-	5.265.574	7.027.717	708.422
224	Kab. Bojonegoro	-	-	18.153.246	3.865.303	94.528



PRESIDEN
REPUBLIK INDONESIA

LAMPIRAN V.11
RINCIAN DANA ALOKASI KHUSUS (DAK) FISIK
MENURUT PROVINSI/KABUPATEN/KOTA
TAHUN ANGGARAN 2022

A. DAK FISIK REGULER

(dalam ribuan rupiah)

No	Nama Daerah	-Kesehatan dan Keluarga Berencana				
		Pengendalian Penyakit	Penguatan Sistem Kesehatan	Kefarmasian	Keluarga Berencana	Subtotal Kesehatan dan Keluarga Berencana
(1)	(2)	(14)	(15)	(16)	(17)	(18)
218	Kab. Sleman	2.844.917	3.978.733	3.780.526	1.980.607	29.173.720
219	Kota Yogyakarta	2.963.319	6.686.871	2.989.644	380.182	19.866.877
220	Provinsi Jawa Timur	-	-	21.559.226	-	61.231.291
221	Kab. Bangkalan	3.971.552	6.903.998	4.888.660	1.103.074	16.930.853
222	Kab. Banyuwangi	2.150.556	8.079.224	5.372.466	507.955	20.934.966
223	Kab. Blitar	7.448.185	4.062.472	6.785.469	343.726	26.375.991
224	Kab. Bojonegoro	4.084.263	2.377.942	2.673.092	508.725	13.604.353



PRESIDEN
REPUBLIK INDONESIA

LAMPIRAN V.11
RINCIAN DANA ALOKASI KHUSUS (DAK) FISIK
MENURUT PROVINSI/KABUPATEN/KOTA
TAHUN ANGGARAN 2022

A. DAK FISIK REGULER

(dalam ribuan rupiah)

No	Nama Daerah	Jalan	Air Minum	Sanitasi	Perumahan dan Permukiman	TOTAL DAK FISIK REGULER
(1)	(2)	(19)	(20)	(21)	(22)	(23)
218	Kab. Sleman	14.001.686	6.953.722	4.807.404	4.665.936	77.461.416
219	Kota Yogyakarta	-	-	-	-	23.077.615
220	Provinsi Jawa Timur	5.655.851	-	-	-	466.364.413
221	Kab. Bangkalan	22.087.938	4.893.541	7.483.313	-	75.755.042
222	Kab. Banyuwangi	-	2.388.948	-	-	47.448.700
223	Kab. Blitar	6.116.777	7.171.711	4.934.963	4.024.530	53.889.546
224	Kab. Bojonegoro	-	3.198.976	4.040.586	-	38.997.161



PRESIDEN
REPUBLIK INDONESIA

LAMPIRAN V.11
RINCIAN DANA ALOKASI KHUSUS (DAK) FISIK
MENURUT PROVINSI/KABUPATEN/KOTA
TAHUN ANGGARAN 2022

B. DAK FISIK PENUGASAN

(dalam ribuan rupiah)

No	Nama Daerah	Jalan				Pariwisata
		Tema Penguatan Destinasi Pariwisata Prioritas dan Sentra Industri Kecil dan Menengah	Tema Pengembangan Food Estate dan Penguatan Kawasan Sentra Produksi Pertanian, Perikanan, dan Hewani	Tema Peningkatan Konektivitas Kawasan untuk Pembangunan Inklusif di Wilayah Nusa Tenggara, Maluku, dan Papua	Subtotal Jalan	Tema Penguatan Destinasi Pariwisata Prioritas dan Sentra Industri Kecil dan Menengah
(1)	(2)	(24)	(25)	(26)	(27)	(28)
218	Kab. Sleman	8.053.902	7.812.195	-	15.866.097	-
219	Kota Yogyakarta	3.808.800	-	-	3.808.800	-
220	Provinsi Jawa Timur	12.599.036	12.038.350	-	24.637.386	-
221	Kab. Bangkalan	-	7.544.487	-	7.544.487	-
222	Kab. Banyuwangi	-	13.376.000	-	13.376.000	-
223	Kab. Blitar	-	11.694.337	-	11.694.337	-
224	Kab. Bojonegoro	-	-	-	-	-




PRESIDEN
REPUBLIK INDONESIA

LAMPIRAN V.11
RINCIAN DANA ALOKASI KHUSUS (DAK) FISIK
MENURUT PROVINSI/KABUPATEN/KOTA
TAHUN ANGGARAN 2022

B. DAK FISIK PENUGASAN

(dalam ribuan rupiah)

No	Nama Daerah	Industri Kecil dan Menengah	Perdagangan		
		Tema Penguatan Destinasi Pariwisata Prioritas dan Sentra Industri Kecil dan Menengah	Tema Penguatan Destinasi Pariwisata Prioritas dan Sentra Industri Kecil dan Menengah	Tema Pengembangan Food Estate dan Penguatan Kawasan Sentra Produksi Pertanian, Perikanan, dan Hewani	Subtotal Perdagangan
(1)	(2)	(29)	(30)	(31)	(32)
218	Kab. Sleman	6.000.000	-	-	-
219	Kota Yogyakarta	62.002.658	-	-	-
220	Provinsi Jawa Timur	-	-	-	-
221	Kab. Bangkalan	36.094.960	-	-	-
222	Kab. Banyuwangi	-	-	-	-
223	Kab. Blitar	-	-	-	-
224	Kab. Bojonegoro	-	-	-	-




PRESIDEN
REPUBLIK INDONESIA

LAMPIRAN V.11
RINCIAN DANA ALOKASI KHUSUS (DAK) FISIK
MENURUT PROVINSI/KABUPATEN/KOTA
TAHUN ANGGARAN 2022

B. DAK FISIK PENUGASAN

(dalam ribuan rupiah)

No	Nama Daerah	Lingkungan Hidup			Usaha Mikro, Kecil, dan Menengah
		Tema Penguatan Destinasi Pariwisata Prioritas dan Sentra Industri Kecil dan Menengah	Tema Pengembangan Food Estate dan Penguatan Kawasan Sentra Produksi Pertanian, Perikanan, dan Hewani	Subtotal Lingkungan Hidup	Tema Penguatan Destinasi Pariwisata Prioritas dan Sentra Industri Kecil dan Menengah
(1)	(2)	(33)	(34)	(35)	(36)
218	Kab. Sleman	2.698.000	-	2.698.000	-
219	Kota Yogyakarta	168.000	-	168.000	-
220	Provinsi Jawa Timur	-	-	-	-
221	Kab. Bangkalan	-	1.300.000	1.300.000	-
222	Kab. Banyuwangi	830.000	2.024.000	2.854.000	-
223	Kab. Blitar	-	-	-	-
224	Kab. Bojonegoro	-	-	-	-



PRESIDEN
REPUBLIK INDONESIA

LAMPIRAN V.11
RINCIAN DANA ALOKASI KHUSUS (DAK) FISIK
MENURUT PROVINSI/KABUPATEN/KOTA
TAHUN ANGGARAN 2022

E. DAK FISIK PENUGASAN

(dalam ribuan rupiah)

No	Nama Daerah	Fertanian	Irigasi	Kehutanan	Kelautan dan Perikanan
		Tema Pengembangan Food Estate dan Penguatan Kawasan Sentra Produksi Pertanian, Perikanan, dan Hewani	Tema Pengembangan Food Estate dan Penguatan Kawasan Sentra Produksi Pertanian, Perikanan, dan Hewani	Tema Pengembangan Food Estate dan Penguatan Kawasan Sentra Produksi Pertanian, Perikanan, dan Hewani	Tema Pengembangan Food Estate dan Penguatan Kawasan Sentra Produksi Pertanian, Perikanan, dan Hewani
(1)	(2)	(37)	(38)	(39)	(40)
218	Kab. Sleman	5.075.166	9.213.009	-	1.509.411
219	Kota Yogyakarta	-	-	-	-
220	Provinsi Jawa Timur	-	54.344.664	49.597.193	19.914.658
221	Kab. Bangkalan	10.869.988	1.988.000	-	769.127
222	Kab. Banyuwangi	7.454.987	4.677.089	-	1.720.824
223	Kab. Blitar	11.821.143	3.809.126	-	-
224	Kab. Bojonegoro	6.290.848	-	-	-



PRESIDEN
REPUBLIK INDONESIA

LAMPIRAN V.11
RINCIAN DANA ALOKASI KHUSUS (DAK) FISIK
MENURUT PROVINSI/KABUPATEN/KOTA
TAHUN ANGGARAN 2022

B. DAK FISIK PENUGASAN

(dalam ribuan rupiah)

No	Nama Daerah	Transportasi Perdesaan	Transportasi Perairan	TOTAL DAK FISIK PENUGASAN	TOTAL DAK FISIK
		Tema Peningkatan Konektivitas Kawasan untuk Pembangunan Inklusif di Wilayah Nusa Tenggara, Maluku, dan Papua	Tema Peningkatan Konektivitas Kawasan untuk Pembangunan Inklusif di Wilayah Nusa Tenggara, Maluku, dan Papua		
(1)	(2)	(41)	(42)	(43)	(44)
218	Kab. Sleman	-	-	40.361.683	117.823.099
219	Kota Yogyakarta	-	-	65.979.458	89.057.073
220	Provinsi Jawa Timur	-	-	148.493.901	614.858.314
221	Kab. Bangkalan	-	-	58.566.562	134.321.604
222	Kab. Banyuwangi	-	-	30.082.900	77.531.600
223	Kab. Blitar	-	-	27.324.611	81.214.157
224	Kab. Bojonegoro	-	-	6.290.848	45.288.009



PRESIDEN
REPUBLIK INDONESIA

LAMPIRAN V.11
RINCIAN DANA ALOKASI KHUSUS (DAK) FISIK
MENURUT PROVINSI/KABUPATEN/KOTA
TAHUN ANGGARAN 2022

A. DAK FISIK REGULER

(dalam ribuan rupiah)

No	Nama Daerah	Pendidikan					
		PAUD	SD	SMP	SMA	SMK	SKB
(1)	(2)	(3)	(4)	(5)	(6)	(7)	(8)
225	Kab. Bondowoso	2.711.200	17.479.398	9.573.198	-	-	-
226	Kab. Gresik	235.184	4.572.936	11.077.208	-	-	-
227	Kab. Jember	4.698.975	16.013.789	9.034.948	-	-	-
228	Kab. Jombang	252.273	20.000.459	14.262.226	-	-	1.130.652
229	Kab. Kediri	-	7.748.123	24.285.563	-	-	-
230	Kab. Lamongan	3.188.529	43.547.335	22.102.042	-	-	-
231	Kab. Lumajang	-	8.559.495	5.329.070	-	-	-



PRESIDEN
REPUBLIK INDONESIA

LAMPIRAN V.11
RINCIAN DANA ALOKASI KHUSUS (DAK) FISIK
MENURUT PROVINSI/KABUPATEN/KOTA
TAHUN ANGGARAN 2022

A. DAK FISIK REGULER

(dalam ribuan rupiah)

No	Nama Daerah	Pendidikan			Kesehatan dan Keluarga Berencana	
		SLB	Perpustakaan Daerah	Subtotal Pendidikan	Penguatan Penurunan Angka Kematian Ibu dan Bayi	Penguatan Percepatan Penurunan Stunting
(1)	(2)	(9)	(10)	(11)	(12)	(13)
225	Kab. Bondowoso	-	-	29.763.796	3.661.677	1.262.233
226	Kab. Gresik	-	-	15.885.328	3.742.200	2.777.309
227	Kab. Jember	-	-	29.747.712	320.625	88.438
228	Kab. Jombang	-	-	35.645.610	2.355.982	90.487
229	Kab. Kediri	-	-	32.033.686	2.577.013	2.611.445
230	Kab. Lamongan	-	-	68.837.906	37.642.850	-
231	Kab. Lumajang	-	-	13.888.565	3.117.601	720.661



PRESIDEN
REPUBLIK INDONESIA

LAMPIRAN V.11
RINCIAN DANA ALOKASI KHUSUS (DAK) FISIK
MENURUT PROVINSI/KABUPATEN/KOTA
TAHUN ANGGARAN 2022

A. DAK FISIK REGULER

(dalam ribuan rupiah)

No	Nama Daerah	Kesehatan dan Keluarga Berencana				
		Pengendalian Penyakit	Penguatan Sistem Kesehatan	Kefarmasian	Keluarga Berencana	Subtotal Kesehatan dan Keluarga Berencana
(1)	(2)	(14)	(15)	(16)	(17)	(18)
225	Kab. Bondowoso	3.366.285	8.561.971	4.957.075	200.250	22.009.491
226	Kab. Gresik	9.644.525	4.936.369	5.492.424	1.114.693	27.707.520
227	Kab. Jember	3.682.476	4.731.342	5.522.074	1.122.000	15.466.955
228	Kab. Jombang	2.593.784	5.844.793	1.182.037	1.600.314	13.667.397
229	Kab. Kediri	1.653.317	-	4.072.192	839.022	11.752.989
230	Kab. Lamongan	3.337.531	11.558.859	3.884.605	2.346.325	58.770.170
231	Kab. Lumajang	4.468.598	6.069.108	4.868.155	1.737.312	20.981.435



PRESIDEN
REPUBLIK INDONESIA

LAMPIRAN V.11
RINCIAN DANA ALOKASI KHUSUS (DAK) FISIK
MENURUT PROVINSI/KABUPATEN/KOTA
TAHUN ANGGARAN 2022

A. DAK FISIK REGULER

(dalam ribuan rupiah)

No	Nama Daerah	Jalan	Air Minum	Sanitasi	Perumahan dan Permukiman	TOTAL DAK FISIK REGULER
(1)	(2)	(19)	(20)	(21)	(22)	(23)
225	Kab. Bondowoso	6.227.214	3.471.206	7.483.313	-	68.955.020
226	Kab. Gresik	6.538.582	35.377.489	3.599.773	7.137.132	96.245.824
227	Kab. Jember	-	5.346.865	5.998.331	-	56.559.863
228	Kab. Jombang	9.302.188	4.783.561	4.927.081	1.733.337	70.059.174
229	Kab. Kediri	4.581.119	1.007.996	4.001.854	-	53.377.644
230	Kab. Lamongan	5.051.092	8.732.231	2.774.221	-	144.165.620
231	Kab. Lumajang	22.107.191	7.563.733	6.004.091	-	70.545.015



PRESIDEN
REPUBLIK INDONESIA

LAMPIRAN V.11
RINCIAN DANA ALOKASI KHUSUS (DAK) FISIK
MENURUT PROVINSI/KABUPATEN/KOTA
TAHUN ANGGARAN 2022

B. DAK FISIK PENUGASAN

(dalam ribuan rupiah)

No	Nama Daerah	Jalan				Pariwisata
		Tema Penguatan Destinasi Pariwisata Prioritas dan Sentra Industri Kecil dan Menengah	Tema Pengembangan Food Estate dan Penguatan Kawasan Sentra Produksi Pertanian, Perikanan, dan Hewani	Tema Peningkatan Konektivitas Kawasan untuk Pembangunan Inklusif di Wilayah Nusa Tenggara, Maluku, dan Papua	Subtotal Jalan	Tema Penguatan Destinasi Pariwisata Prioritas dan Sentra Industri Kecil dan Menengah
(1)	(2)	(24)	(25)	(26)	(27)	(28)
225	Kab. Bondowoso	-	13.526.126	-	13.526.126	8.341.896
226	Kab. Gresik	-	6.146.725	-	6.146.725	-
227	Kab. Jember	-	-	-	-	-
228	Kab. Jombang	-	7.709.377	-	7.709.377	-
229	Kab. Kediri	-	-	-	-	-
230	Kab. Lamongan	-	5.103.165	-	5.103.165	-
231	Kab. Lumajang	10.544.297	-	-	10.544.297	10.672.207



PRESIDEN
REPUBLIK INDONESIA

LAMPIRAN V.11
RINCIAN DANA ALOKASI KHUSUS (DAK) FISIK
MENURUT PROVINSI/KABUPATEN/KOTA
TAHUN ANGGARAN 2022

B. DAK FISIK PENUGASAN

(dalam ribuan rupiah)

No	Nama Daerah	Industri Kecil dan Menengah	Perdagangan		
		Tema Penguatan Destinasi Pariwisata Prioritas dan Sentra Industri Kecil dan Menengah	Tema Penguatan Destinasi Pariwisata Prioritas dan Sentra Industri Kecil dan Menengah	Tema Pengembangan Food Estate dan Penguatan Kawasan Sentra Produksi Pertanian, Perikanan, dan Hewani	Subtotal Perdagangan
(1)	(2)	(29)	(30)	(31)	(32)
225	Kab. Bondowoso	2.001.271	-	-	-
226	Kab. Gresik	-	-	-	-
227	Kab. Jember	7.228.580	-	-	-
228	Kab. Jombang	26.252.514	-	-	-
229	Kab. Kediri	-	-	-	-
230	Kab. Lamongan	-	-	-	-
231	Kab. Lumajang	4.405.287	-	-	-



PRESIDEN
REPUBLIK INDONESIA

LAMPIRAN V.11
RINCIAN DANA ALOKASI KHUSUS (DAK) FISIK
MENURUT PROVINSI/KABUPATEN/KOTA
TAHUN ANGGARAN 2022

B. DAK FISIK PENUGASAN

(dalam ribuan rupiah)

No	Nama Daerah	Lingkungan Hidup			Usaha Mikro, Kecil, dan Menengah
		Tema Penguatan Destinasi Pariwisata Prioritas dan Sentra Industri Kecil dan Menengah	Tema Pengembangan Food Estate dan Penguatan Kawasan Sentra Produksi Pertanian, Perikanan, dan Hewani	Subtotal Lingkungan Hidup	Tema Penguatan Destinasi Pariwisata Prioritas dan Sentra Industri Kecil dan Menengah
(1)	(2)	(33)	(34)	(35)	(36)
225	Kab. Bondowoso	859.000	-	859.000	7.214.857
226	Kab. Gresik	-	-	-	-
227	Kab. Jember	-	-	-	-
228	Kab. Jombang	-	-	-	-
229	Kab. Kediri	-	-	-	-
230	Kab. Lamongan	-	1.300.000	1.300.000	-
231	Kab. Lumajang	1.890.673	-	1.890.673	-



PRESIDEN
REPUBLIK INDONESIA

LAMPIRAN V.11
RINCIAN DANA ALOKASI KHUSUS (DAK) FISIK
MENURUT PROVINSI/KABUPATEN/KOTA
TAHUN ANGGARAN 2022

B. DAK FISIK PENUGASAN

(dalam ribuan rupiah)

No	Nama Daerah	Pertanian	Irigasi	Kehutanan	Kelautan dan Perikanan
		Tema Pengembangan Food Estate dan Penguatan Kawasan Sentra Produksi Pertanian, Perikanan, dan Hewani	Tema Pengembangan Food Estate dan Penguatan Kawasan Sentra Produksi Pertanian, Perikanan, dan Hewani	Tema Pengembangan Food Estate dan Penguatan Kawasan Sentra Produksi Pertanian, Perikanan, dan Hewani	Tema Pengembangan Food Estate dan Penguatan Kawasan Sentra Produksi Pertanian, Perikanan, dan Hewani
(1)	(2)	(37)	(38)	(39)	(40)
225	Kab. Bondowoso	4.512.478	7.726.115	-	-
226	Kab. Gresik	3.413.966	4.353.287	-	490.319
227	Kab. Jember	7.141.041	6.974.146	-	-
228	Kab. Jombang	5.705.736	6.009.781	-	-
229	Kab. Kediri	4.087.470	2.749.427	-	-
230	Kab. Lamongan	14.877.461	1.023.023	-	1.735.786
231	Kab. Lumajang	7.325.304	4.058.740	-	-



PRESIDEN
REPUBLIK INDONESIA

LAMPIRAN V.11
RINCIAN DANA ALOKASI KHUSUS (DAK) FISIK
MENURUT PROVINSI/KABUPATEN/KOTA
TAHUN ANGGARAN 2022

B. DAK FISIK PENUGASAN

(dalam ribuan rupiah)

No	Nama Daerah	Transportasi Perdesaan	Transportasi Perairan	TOTAL DAK FISIK PENUGASAN	TOTAL DAK FISIK
		Tema Peningkatan Konektivitas Kawasan untuk Pembangunan Inklusif di Wilayah Nusa Tenggara, Maluku, dan Papua	Tema Peningkatan Konektivitas Kawasan untuk Pembangunan Inklusif di Wilayah Nusa Tenggara, Maluku, dan Papua		
(1)	(2)	(41)	(42)	(43)	(44)
225	Kab. Bondowoso	-	-	44.181.743	113.136.763
226	Kab. Gresik	-	-	14.404.297	110.650.121
227	Kab. Jember	-	-	21.343.767	77.903.630
228	Kab. Jombang	-	-	45.677.408	115.736.582
229	Kab. Kediri	-	-	6.836.897	60.214.541
230	Kab. Lamongan	-	-	24.039.435	168.205.055
231	Kab. Lumajang	-	-	38.896.508	109.441.523



PRESIDEN
REPUBLIK INDONESIA

LAMPIRAN V.11
RINCIAN DANA ALOKASI KHUSUS (DAK) FISIK
MENURUT PROVINSI/KABUPATEN/KOTA
TAHUN ANGGARAN 2022

A. DAK FISIK REGULER

(dalam ribuan rupiah)

No	Nama Daerah	Pendidikan					
		PAUD	SD	SMP	SMA	SMK	SKB
(1)	(2)	(3)	(4)	(5)	(6)	(7)	(8)
232	Kab. Madiun	5.135.237	37.470.694	20.216.802	-	-	-
233	Kab. Magetan	1.193.495	10.962.304	18.010.573	-	-	-
234	Kab. Malang	1.113.716	7.275.459	10.518.009	-	-	435.754
235	Kab. Mojokerto	3.519.193	11.928.074	19.584.282	-	-	367.993
236	Kab. Nganjuk	417.959	17.045.371	41.592.163	-	-	-
237	Kab. Ngawi	846.062	21.318.560	26.430.220	-	-	-
238	Kab. Pacitan	853.008	37.958.641	19.609.866	-	-	-



PRESIDEN
REPUBLIK INDONESIA

LAMPIRAN V.11
RINCIAN DANA ALOKASI KHUSUS (DAK) FISIK
MENURUT PROVINSI/KABUPATEN/KOTA
TAHUN ANGGARAN 2022

A. DAK FISIK REGULER

(dalam ribuan rupiah)

No	Nama Daerah	Pendidikan			Kesehatan dan Keluarga Berencana	
		SLB	Perpustakaan Daerah	Subtotal Pendidikan	Penguatan Penurunan Angka Kematian Ibu dan Bayi	Penguatan Percepatan Penurunan Stunting
(1)	(2)	(9)	(10)	(11)	(12)	(13)
232	Kab. Madiun	-	4.275.000	67.097.733	7.904.019	67.667
233	Kab. Magetan	-	507.368	30.673.740	3.335.640	292.934
234	Kab. Malang	-	185.537	19.528.475	5.188.225	3.675.898
235	Kab. Mojokerto	-	284.972	35.684.514	836.776	2.505.774
236	Kab. Nganjuk	-	9.500.000	68.555.493	6.827.573	-
237	Kab. Ngawi	-	-	48.594.842	15.160.312	595.059
238	Kab. Pacitan	-	304.614	58.726.129	14.912.615	1.110.974



PRESIDEN
REPUBLIK INDONESIA

LAMPIRAN V.11
RINCIAN DANA ALOKASI KHUSUS (DAK) FISIK
MENURUT PROVINSI/KABUPATEN/KOTA
TAHUN ANGGARAN 2022

A. DAK FISIK REGULER

(dalam ribuan rupiah)

No	Nama Daerah	Kesehatan dan Keluarga Berencana				
		Pengendalian Penyakit	Penguatar. Sistem Kesehatan	Kefarmasian	Keluarga Berencana	Subtotal Kesehatan dan Keluarga Berencana
(1)	(2)	(14)	(15)	(16)	(17)	(18)
232	Kab. Madiun	1.275.228	317.655	2.810.942	2.470.000	14.845.511
233	Kab. Magetan	403.480	1.535.048	5.634.908	1.817.278	13.019.288
234	Kab. Malang	5.977.159	2.971.545	5.832.840	1.146.000	24.791.667
235	Kab. Mojokerto	1.757.213	-	3.589.403	1.315.845	10.005.011
236	Kab. Nganjuk	4.460.809	1.054.494	6.642.253	477.000	19.462.129
237	Kab. Ngawi	6.130.665	8.360.001	3.767.680	720.899	34.734.616
238	Kab. Pacitan	622.736	5.907.183	3.905.820	361.000	26.820.328



PRESIDEN
REPUBLIK INDONESIA

LAMPIRAN V.11
RINCIAN DANA ALOKASI KHUSUS (DAK) FISIK
MENURUT PROVINSI/KABUPATEN/KOTA
TAHUN ANGGARAN 2022

A. DAK FISIK REGULER

(dalam ribuan rupiah)

No	Nama Daerah	Jalan	Air Minum	Sanitasi	Perumahan dan Permukiman	TOTAL DAK FISIK REGULER
(1)	(2)	(19)	(20)	(21)	(22)	(23)
232	Kab. Madiun	26.654.365	7.854.827	5.083.429	-	121.535.865
233	Kab. Magetan	6.493.831	3.438.614	3.804.294	2.097.201	59.526.968
234	Kab. Malang	31.846.896	2.317.526	6.065.968	-	84.550.532
235	Kab. Mojokerto	5.819.738	4.861.174	3.614.080	1.235.252	61.219.769
236	Kab. Nganjuk	19.482.735	7.387.915	4.865.000	870.653	120.623.925
237	Kab. Ngawi	20.464.420	7.860.718	6.014.676	1.719.705	119.388.977
238	Kab. Pacitan	23.672.831	5.880.529	5.181.494	378.000	120.659.311



PRESIDEN
REPUBLIK INDONESIA

LAMPIRAN V.11
RINCIAN DANA ALOKASI KHUSUS (DAK) FISIK
MENURUT PROVINSI/KABUPATEN/KOTA
TAHUN ANGGARAN 2022

B. DAK FISIK PENUGASAN

(dalam ribuan rupiah)

No	Nama Daerah	Jalan				Pariwisata
		Tema Penguatan Destinasi Pariwisata Prioritas dan Sentra Industri Kecil dan Menengah	Tema Pengembangan Food Estate dan Penguatan Kawasan Sentra Produksi Pertanian, Perikanan, dan Hewani	Tema Peningkatan Konektivitas Kawasan untuk Pembangunan Inklusif di Wilayah Nusa Tenggara, Maluku, dan Papua	Subtotal Jalan	Tema Penguatan Destinasi Pariwisata Prioritas dan Sentra Industri Kecil dan Menengah
(1)	(2)	(24)	(25)	(26)	(27)	(28)
232	Kab. Madiun	-	8.754.318	-	8.754.318	-
233	Kab. Magetan	-	-	-	-	-
234	Kab. Malang	16.071.215	-	-	16.071.215	-
235	Kab. Mojokerto	-	-	-	-	-
236	Kab. Nganjuk	-	10.226.508	-	10.226.508	-
237	Kab. Ngawi	-	-	-	-	-
238	Kab. Pacitan	9.051.989	-	-	9.051.989	14.209.419



PRESIDEN
REPUBLIK INDONESIA

LAMPIRAN V.11
RINCIAN DANA ALOKASI KHUSUS (DAK) FISIK
MENURUT PROVINSI/KABUPATEN/KOTA
TAHUN ANGGARAN 2022

B. DAK FISIK PENUGASAN

(dalam ribuan rupiah)

No	Nama Daerah	Industri Kecil dan Menengah	Perdagangan		
		Tema Penguatan Destinasi Pariwisata Prioritas dan Sentra Industri Kecil dan Menengah	Tema Penguatan Destinasi Pariwisata Prioritas dan Sentra Industri Kecil dan Menengah	Tema Pengembangan Food Estate dan Penguatan Kawasan Sentra Produksi Pertanian, Perikanan, dan Hewani	Subtotal Perdagangan
(1)	(2)	(29)	(30)	(31)	(32)
232	Kab. Madiun	-	-	-	-
233	Kab. Magetan	-	-	-	-
234	Kab. Malang	-	-	-	-
235	Kab. Mojokerto	-	-	-	-
236	Kab. Nganjuk	-	-	-	-
237	Kab. Ngawi	-	-	-	-
238	Kab. Pacitan	-	-	-	-



PRESIDEN
REPUBLIK INDONESIA

LAMPIRAN V.11
RINCIAN DANA ALOKASI KHUSUS (DAK) FISIK
MENURUT PROVINSI/KABUPATEN/KOTA
TAHUN ANGGARAN 2022

B. DAK FISIK PENUGASAN

(dalam ribuan rupiah)

No	Nama Daerah	Lingkungan Hidup			Usaha Mikro, Kecil, dan Menengah
		Tema Penguatan Destinasi Pariwisata Prioritas dan Sentra Industri Kecil dan Menengah	Tema Pengembangan Food Estate dan Penguatan Kawasan Sentra Produksi Pertanian, Perikanan, dan Hewani	Subtotal Lingkungan Hidup	Tema Penguatan Destinasi Pariwisata Prioritas dan Sentra Industri Kecil dan Menengah
(1)	(2)	(33)	(34)	(35)	(36)
232	Kab. Madiun	-	-	-	-
233	Kab. Magetan	-	-	-	-
234	Kab. Malang	3.049.500	-	3.049.500	3.985.377
235	Kab. Mojokerto	-	-	-	-
236	Kab. Nganjuk	-	-	-	-
237	Kab. Ngawi	-	1.300.000	1.300.000	-
238	Kab. Pacitan	5.045.569	-	5.045.569	3.515.284




PRESIDEN
REPUBLIK INDONESIA

LAMPIRAN V.11
RINCIAN DATA ALOKASI KHUSUS (DAK) FISIK
MENURUT PROVINSI/KABUPATEN/KOTA
TAHUN ANGGARAN 2022

B. DAK FISIK PENUGASAN

(dalam ribuan rupiah)

No	Nama Daerah	Pertanian	Irigasi	Kehutanan	Kelautan dan Perikanan
		Tema Pengembangan Food Estate dan Penguatan Kawasan Sentra Produksi Pertanian, Perikanan, dan Hewani	Tema Pengembangan Food Estate dan Penguatan Kawasan Sentra Produksi Pertanian, Perikanan, dan Hewani	Tema Pengembangan Food Estate dan Penguatan Kawasan Sentra Produksi Pertanian, Perikanan, dan Hewani	Tema Pengembangan Food Estate dan Penguatan Kawasan Sentra Produksi Pertanian, Perikanan, dan Hewani
(1)	(2)	(37)	(38)	(39)	(40)
232	Kab. Madiun	6.583.498	9.721.339	-	-
233	Kab. Magetan	4.155.300	3.765.500	-	-
234	Kab. Malang	2.459.254	3.225.455	-	-
235	Kab. Mojokerto	3.753.854	4.310.524	-	-
236	Kab. Nganjuk	9.323.724	4.930.544	-	-
237	Kab. Ngawi	13.078.572	14.468.482	-	-
238	Kab. Pacitan	-	-	-	-



PRESIDEN
REPUBLIK INDONESIA

LAMPIRAN V.11
RINCIAN DANA ALOKASI KHUSUS (DAK) FISIK
MENURUT PROVINSI/KABUPATEN/KOTA
TAHUN ANGGARAN 2022

B. DAK FISIK PENUGASAN

(dalam ribuan rupiah)

No	Nama Daerah	Transportasi Perdesaan	Transportasi Perairan	TOTAL DAK FISIK PENUGASAN	TOTAL DAK FISIK
		Tema Peningkatan Konektivitas Kawasan untuk Pembangunan Inklusif di Wilayah Nusa Tenggara, Maluku, dan Papua	Tema Peningkatan Konektivitas Kawasan untuk Pembangunan Inklusif di Wilayah Nusa Tenggara, Maluku, dan Papua		
(1)	(2)	(41)	(42)	(43)	(44)
232	Kab. Madiun	-	-	25.059.155	146.595.020
233	Kab. Magetan	-	-	7.920.800	67.447.768
234	Kab. Malang	-	-	28.790.801	113.341.333
235	Kab. Mojokerto	-	-	8.064.378	69.284.147
236	Kab. Nganjuk	-	-	24.480.776	145.104.701
237	Kab. Ngawi	-	-	28.847.054	148.236.031
238	Kab. Pacitan	-	-	31.822.261	152.481.572



PRESIDEN
REPUBLIK INDONESIA

LAMPIRAN V.11
RINCIAN DANA ALOKASI KHUSUS (DAK) FISIK
MENURUT PROVINSI/KABUPATEN/KOTA
TAHUN ANGGARAN 2022

A. DAK FISIK REGULER

(dalam ribuan rupiah)

No	Nama Daerah	Pendidikan					
		PAUD	SD	SMP	SMA	SMK	SKB
(1)	(2)	(3)	(4)	(5)	(6)	(7)	(8)
239	Kab. Pamekasan	467.565	54.420.271	22.630.019	-	-	-
240	Kab. Pasuruan	-	13.933.877	3.646.475	-	-	-
241	Kab. Ponorogo	209.373	19.716.809	16.240.876	-	-	-
242	Kab. Probolinggo	-	4.381.613	10.707.105	-	-	-
243	Kab. Sampang	5.628.096	16.486.454	24.322.442	-	-	-
244	Kab. Sidoarjo	-	-	-	-	-	-
245	Kab. Situbondo	4.250.559	12.110.938	2.486.878	-	-	775.687



PRESIDEN
REPUBLIK INDONESIA

LAMPIRAN V.11
RINCIAN DANA ALOKASI KHUSUS (DAK) FISIK
MENURUT PROVINSI/KABUPATEN/KOTA
TAHUN ANGGARAN 2022

A. DAK FISIK REGULER

(dalam ribuan rupiah)

No	Nama Daerah	Pendidikan			Kesehatan dan Keluarga Berencana	
		SLB	Perpustakaan Daerah	Subtotal Pendidikan	Penguatan Penurunan Angka Kematian Ibu dan Bayi	Penguatan Percepatan Penurunan Stunting
(1)	(2)	(9)	(10)	(11)	(12)	(13)
239	Kab. Pamekasan	-	-	77.517.855	2.769.220	853.871
240	Kab. Pasuruan	-	-	17.580.352	2.208.104	315.118
241	Kab. Ponorogo	-	-	36.167.058	5.619.920	1.293.468
242	Kab. Probolinggo	-	-	15.088.718	4.993.667	4.329.239
243	Kab. Sampang	-	10.000.000	56.436.992	3.026.831	1.124.775
244	Kab. Sidoarjo	-	-	-	-	1.739.492
245	Kab. Situbondo	-	-	19.624.062	1.589.800	50.000



PRESIDEN
REPUBLIK INDONESIA

LAMPIRAN V.11
RINCIAN DANA ALOKASI KHUSUS (DAK) FISIK
MENURUT PROVINSI/KABUPATEN/KOTA
TAHUN ANGGARAN 2022

A. DAK FISIK REGULER

(dalam ribuan rupiah)

No	Nama Daerah	Kesehatan dan Keluarga Berencana				
		Pengendalian Penyakit	Penguatan Sistem Kesehatan	Kefarmasian	Keluarga Berencana	Subtotal Kesehatan dan Keluarga Berencana
(1)	(2)	(14)	(15)	(16)	(17)	(18)
239	Kab. Pamekasan	1.606.820	1.241.846	4.949.752	530.662	11.952.171
240	Kab. Pasuruan	7.172.281	7.203.745	4.427.256	1.001.700	22.328.204
241	Kab. Ponorogo	3.403.427	2.394.314	3.468.140	243.224	16.422.493
242	Kab. Probolinggo	2.644.950	7.590.342	3.874.201	522.103	23.954.502
243	Kab. Sampang	2.453.934	16.695.928	7.218.397	613.766	31.133.631
244	Kab. Sidoarjo	932.942	-	4.013.283	561.000	7.246.717
245	Kab. Situbondo	4.884.065	32.844.270	4.415.148	1.606.805	45.390.088



PRESIDEN
REPUBLIK INDONESIA

LAMPIRAN V.11
RINCIAN DANA ALOKASI KHUSUS (DAK) FISIK
MENURUT PROVINSI/KABUPATEN/KOTA
TAHUN ANGGARAN 2022

A. DAK FISIK REGULER

(dalam ribuan rupiah)

No	Nama Daerah	Jalan	Air Minum	Sanitasi	Perumahan dan Permukiman	TOTAL DAK FISIK REGULER
(1)	(2)	(19)	(20)	(21)	(22)	(23)
239	Kab. Pamekasan	6.648.823	4.819.542	5.713.943	5.662.444	112.314.778
240	Kab. Pasuruan	6.606.180	34.330.868	4.535.585	-	85.381.189
241	Kab. Ponorogo	20.312.595	4.662.056	5.713.943	-	83.278.145
242	Kab. Probolinggo	51.251.284	1.680.685	5.379.455	-	97.354.644
243	Kab. Sampang	7.412.959	5.002.436	6.320.096	-	106.306.114
244	Kab. Sidoarjo	19.103.240	34.916.358	4.109.693	-	65.376.008
245	Kab. Situbondo	4.002.047	5.590.029	1.473.274	-	76.079.500



PRESIDEN
REPUBLIK INDONESIA

LAMPIRAN V.11
RINCIAN DANA ALOKASI KHUSUS (DAK) FISIK
MENURUT PROVINSI/KABUPATEN/KOTA
TAHUN ANGGARAN 2022

B. DAK FISIK PENUGASAN

(dalam ribuan rupiah)

No	Nama Daerah	Jalan				Pariwisata
		Tema Penguatan Destinasi Pariwisata Prioritas dan Sentra Industri Kecil dan Menengah	Tema Pengembangan Food Estate dan Penguatan Kawasan Sentra Produksi Pertanian, Perikanan, dan Hewani	Tema Peningkatan Konektivitas Kawasan untuk Pembangunan Inklusif di Wilayah Nusa Tenggara, Maluku, dan Papua	Subtotal Jalan	Tema Penguatan Destinasi Pariwisata Prioritas dan Sentra Industri Kecil dan Menengah
(1)	(2)	(24)	(25)	(26)	(27)	(28)
239	Kab. Pamekasan	-	-	-	-	-
240	Kab. Pasuruan	5.701.097	7.280.913	-	12.982.010	5.070.748
241	Kab. Ponorogo	-	8.849.877	-	8.849.877	-
242	Kab. Probolinggo	13.164.931	-	-	13.164.931	12.173.717
243	Kab. Sampang	-	-	-	-	-
244	Kab. Sidoarjo	-	-	-	-	-
245	Kab. Situbondo	-	9.346.612	-	9.346.612	9.891.034



PRESIDEN
REPUBLIK INDONESIA

LAMPIRAN V.11
RINCIAN DANA ALOKASI KHUSUS (DAK) FISIK
MENURUT PROVINSI/KABUPATEN/KOTA
TAHUN ANGGARAN 2022

B. DAK FISIK PENUGASAN

(dalam ribuan rupiah)

No	Nama Daerah	Industri Kecil dan Menengah	Perdagangan		
		Tema Penguatan Destinasi Fariwisata Prioritas dan Sentra Industri Kecil dan Menengah	Tema Penguatan Destinasi Pariwisata Prioritas dan Sentra Industri Kecil dan Menengah	Tema Pengembangan Food Estate dan Penguatan Kawasan Sentra Produksi Pertanian, Perikanan, dan Hewani	Subtotal Perdagangan
(1)	(2)	(29)	(30)	(31)	(32)
239	Kab. Pamekasan	-	-	-	-
240	Kab. Pasuruan	800.000	-	-	-
241	Kab. Ponorogo	-	-	-	-
242	Kab. Probolinggo	-	-	-	-
243	Kab. Sampang	-	-	-	-
244	Kab. Sidoarjo	-	-	-	-
245	Kab. Situbondo	7.339.030	-	-	-



PRESIDEN
REPUBLIK INDONESIA

LAMPIRAN V.11
RINCIAN DANA ALOKASI KHUSUS (DAK) FISIK
MENURUT PROVINSI/KABUPATEN/KOTA
TAHUN ANGGARAN 2022

B. DAK FISIK PENUGASAN

(dalam ribuan rupiah)

No	Nama Daerah	Lingkungan Hidup			Usaha Mikro, Kecil, dan Menengah
		Tema Penguatan Destinasi Pariwisata Prioritas dan Sentra Industri Kecil dan Menengah	Tema Pengembangan Food Estate dan Penguatan Kawasan Sentra Produksi Pertanian, Perikanan, dan Hewani	Subtotal Lingkungan Hidup	Tema Penguatan Destinasi Pariwisata Prioritas dan Sentra Industri Kecil dan Menengah
(1)	(2)	(33)	(34)	(35)	(36)
239	Kab. Pamekasan	-	1.315.553	1.315.553	-
240	Kab. Pasuruan	4.208.000	-	4.208.000	-
241	Kab. Ponorogo	-	-	-	-
242	Kab. Probolinggo	859.000	1.300.000	2.159.000	-
243	Kab. Sampang	-	-	-	-
244	Kab. Sidoarjo	-	1.300.000	1.300.000	-
245	Kab. Situbondo	3.175.490	-	3.175.490	-



PRESIDEN
REPUBLIK INDONESIA

LAMPIRAN V.11
RINCIAN DANA ALOKASI KHUSUS (DAK) FISIK
MENURUT PROVINSI/KABUPATEN/KOTA
TAHUN ANGGARAN 2022

B. DAK FISIK PENUGASAN

(dalam ribuan rupiah)

No	Nama Daerah	Pertanian	Irigasi	Kehutanan	Kelautan dan Perikanan
		Tema Pengembangan Food Estate dan Penguatan Kawasan Sentra Produksi Pertanian, Perikanan, dan Hewani	Tema Pengembangan Food Estate dan Penguatan Kawasan Sentra Produksi Pertanian, Perikanan, dan Hewani	Tema Pengembangan Food Estate dan Penguatan Kawasan Sentra Produksi Pertanian, Perikanan, dan Hewani	Tema Pengembangan Food Estate dan Penguatan Kawasan Sentra Produksi Pertanian, Perikanan, dan Hewani
(1)	(2)	(37)	(38)	(39)	(40)
239	Kab. Pamekasan	2.989.247	-	-	2.600.070
240	Kab. Pasuruan	8.035.594	4.767.256	-	-
241	Kab. Ponorogo	12.189.209	4.346.538	-	-
242	Kab. Probolinggo	8.424.241	7.964.983	-	2.055.490
243	Kab. Sampang	8.646.581	1.170.311	-	1.222.500
244	Kab. Sidoarjo	4.180.367	-	-	1.038.322
245	Kab. Situbondo	8.447.078	1.301.528	-	-



PRESIDEN
REPUBLIK INDONESIA

LAMPIRAN V.11
RINCIAN DANA ALOKASI KHUSUS (DAK) FISIK
MENURUT PROVINSI/KABUPATEN/KOTA
TAHUN ANGGARAN 2022

B. DAK FISIK PENUGASAN

(dalam ribuan rupiah)

No	Nama Daerah	Transportasi Perdesaan	Transportasi Perairan	TOTAL DAK FISIK PENUGASAN	TOTAL DAK FISIK
		Tema Peningkatan Konektivitas Kawasan untuk Pembangunan Inklusif di Wilayah Nusa Tenggara, Maluku, dan Papua	Tema Peningkatan Konektivitas Kawasan untuk Pembangunan Inklusif di Wilayah Nusa Tenggara, Maluku, dan Papua		
(1)	(2)	(41)	(42)	(43)	(44)
239	Kab. Pamekasan	-	-	6.904.870	119.219.648
240	Kab. Pasuruan	-	-	35.863.608	121.244.797
241	Kab. Ponorogo	-	-	25.385.624	108.663.769
242	Kab. Probolinggo	-	-	45.942.362	143.297.006
243	Kab. Sampang	-	-	11.039.392	117.345.506
244	Kab. Sidoarjo	-	-	6.518.689	71.894.697
245	Kab. Situbondo	-	-	39.500.772	115.580.272



PRESIDEN
REPUBLIK INDONESIA

LAMPIRAN V.11
RINCIAN DANA ALOKASI KHUSUS (DAK) FISIK
MENURUT PROVINSI/KABUPATEN/KOTA
TAHUN ANGGARAN 2022

A. DAK FISIK REGULER

(dalam ribuan rupiah)

No	Nama Daerah	Pendidikan					
		PAUD	SD	SMP	SMA	SMK	SKB
(1)	(2)	(3)	(4)	(5)	(6)	(7)	(8)
246	Kab. Sumenep	5.139.281	30.066.326	19.387.439	-	-	-
247	Kab. Trenggalek	2.290.774	46.571.990	24.183.790	-	-	-
248	Kab. Tuban	216.246	16.638.221	6.111.048	-	-	-
249	Kab. Tulungagung	5.454.205	8.994.899	15.117.533	-	-	-
250	Kota Blitar	-	3.637.713	1.024.638	-	-	-
251	Kota Kediri	778.482	15.528.134	1.268.755	-	-	-
252	Kota Madiun	-	-	1.033.619	-	-	-



PRESIDEN
REPUBLIK INDONESIA

LAMPIRAN V.11
RINCIAN DANA ALOKASI KHUSUS (DAK) FISIK
MENURUT PROVINSI/KABUPATEN/KOTA
TAHUN ANGGARAN 2022

A. DAK FISIK REGULER

(dalam ribuan rupiah)

No	Nama Daerah	Pendidikan			Kesehatan dan Keluarga Berencana	
		SLB	Perpustakaan Daerah	Subtotal Pendidikan	Penguatan Penurunan Angka Kematian Ibu dan Bayi	Penguatan Percepatan Penurunan Stunting
(1)	(2)	(9)	(10)	(11)	(12)	(13)
246	Kab. Sumenep	-	-	54.593.046	1.656.312	-
247	Kab. Trenggalek	-	500.000	73.546.554	8.300.377	469.244
248	Kab. Tuban	-	284.668	23.250.183	3.474.598	3.234.399
249	Kab. Tulungagung	-	-	29.566.637	4.697.629	-
250	Kota Blitar	-	-	4.662.351	6.649.949	-
251	Kota Kediri	-	-	17.575.371	2.345.212	998.134
252	Kota Madiun	-	285.000	1.318.619	-	-



PRESIDEN
REPUBLIK INDONESIA

LAMPIRAN V.11
RINCIAN DANA ALOKASI KHUSUS (DAK) FISIK
MENURUT PROVINSI/KABUPATEN/KOTA
TAHUN ANGGARAN 2022

A. DAK FISIK REGULER

(dalam ribuan rupiah)

No	Nama Daerah	Kesehatan dan Keluarga Berencana				
		Pengendalian Penyakit	Penguatan Sistem Kesehatan	Kefarmasian	Keluarga Berencana	Subtotal Kesehatan dan Keluarga Berencana
(1)	(2)	(14)	(15)	(16)	(17)	(18)
246	Kab. Sumenep	5.798.447	4.998.105	3.504.550	790.987	16.748.401
247	Kab. Trenggalek	1.571.410	6.715.562	3.757.147	378.472	21.192.212
248	Kab. Tuban	1.329.442	-	3.605.611	674.438	12.318.488
249	Kab. Tulungagung	20.245.090	314.729	5.411.024	330.000	30.998.472
250	Kota Blitar	705.344	4.231.283	441.264	435.543	12.463.383
251	Kota Kediri	1.756.614	198.153	2.648.253	47.080	7.993.446
252	Kota Madiun	660.120	-	-	1.124.040	1.784.160



PRESIDEN
REPUBLIK INDONESIA

LAMPIRAN V.11
RINCIAN DANA ALOKASI KHUSUS (DAK) FISIK
MENURUT PROVINSI/KABUPATEN/KOTA
TAHUN ANGGARAN 2022

A. DAK FISIK REGULER

(dalam ribuan rupiah)

No	Nama Daerah	Jalan	Air Minum	Sanitasi	Perumahan dan Permukiman	TOTAL DAK FISIK REGULER
(1)	(2)	(19)	(20)	(21)	(22)	(23)
246	Kab. Sumenep	7.842.196	714.883	6.945.924	-	86.844.450
247	Kab. Trenggalek	21.161.271	2.010.194	6.320.096	630.000	124.860.327
248	Kab. Tuban	14.250.000	4.962.692	5.713.943	5.034.647	65.529.953
249	Kab. Tulungagung	8.642.676	1.178.089	5.074.482	3.785.449	79.245.805
250	Kota Blitar	1.136.636	-	1.475.780	-	19.738.150
251	Kota Kediri	-	-	2.856.348	-	28.425.165
252	Kota Madiun	-	-	-	-	3.102.779



PRESIDEN
REPUBLIK INDONESIA

LAMPIRAN V.11
RINCIAN DANA ALOKASI KHUSUS (DAK) FISIK
MENURUT PROVINSI/KABUPATEN/KOTA
TAHUN ANGGARAN 2022

B. DAK FISIK PENUGASAN

(dalam ribuan rupiah)

No	Nama Daerah	Jalan				Pariwisata
		Tema Penguatan Destinasi Pariwisata Prioritas dan Sentra Industri Kecil dan Menengah	Tema Pengembangan Food Estate dan Penguatan Kawasan Sentra Produksi Pertanian, Perikanan, dan Hewani	Tema Peningkatan Konektivitas Kawasan untuk Pembangunan Inklusif di Wilayah Nusa Tenggara, Maluku, dan Papua	Subtotal Jalan	Tema Penguatan Destinasi Pariwisata Prioritas dan Sentra Industri Kecil dan Menengah
(1)	(2)	(24)	(25)	(26)	(27)	(28)
246	Kab. Sumenep	-	14.027.650	-	14.027.650	-
247	Kab. Trenggalek	-	9.153.802	-	9.153.802	-
248	Kab. Tuban	-	-	-	-	-
249	Kab. Tulungagung	-	15.042.057	-	15.042.057	-
250	Kota Blitar	-	-	-	-	-
251	Kota Kediri	-	-	-	-	-
252	Kota Madiun	-	-	-	-	-



PRESIDEN
REPUBLIK INDONESIA

LAMPIRAN V.11
RINCIAN DANA ALOKASI KHUSUS (DAK) FISIK
MENURUT PROVINSI/KABUPATEN/KOTA
TAHUN ANGGARAN 2022

B. DAK FISIK PENUGASAN

(dalam ribuan rupiah)

No	Nama Daerah	Industri Kecil dan Menengah	Perdagangan		
		Tema Penguatan Destinasi Pariwisata Prioritas dan Sentra Industri Kecil dan Menengah	Tema Penguatan Destinasi Pariwisata Prioritas dan Sentra Industri Kecil dan Menengah	Tema Pengembangan Food Estate dan Penguatan Kawasan Sentra Produksi Pertanian, Perikanan, dan Hewani	Subtotal Perdagangan
(1)	(2)	(29)	(30)	(31)	(32)
246	Kab. Sumenep	-	-	-	-
247	Kab. Trenggalek	-	-	-	-
248	Kab. Tuban	-	-	-	-
249	Kab. Tulungagung	-	-	-	-
250	Kota Blitar	-	-	-	-
251	Kota Kediri	-	-	-	-
252	Kota Madiun	-	-	-	-



PRESIDEN
REPUBLIK INDONESIA

LAMPIRAN V.11
RINCIAN DANA ALOKASI KHUSUS (DAK) FISIK
MENURUT PROVINSI/KABUPATEN/KOTA
TAHUN ANGGARAN 2022

B. DAK FISIK PENUGASAN

(dalam ribuan rupiah)

No	Nama Daerah	Lingkungan Hidup			Usaha Mikro, Kecil, dan Menengah
		Tema Penguatan Destinasi Pariwisata Prioritas dan Sentra Industri Kecil dan Menengah	Tema Pengembangan Food Estate dan Penguatan Kawasan Sentra Produksi Pertanian, Perikanan, dan Hewani	Subtotal Lingkungan Hidup	Tema Penguatan Destinasi Pariwisata Prioritas dan Sentra Industri Kecil dan Menengah
(1)	(2)	(33)	(34)	(35)	(36)
246	Kab. Sumenep	-	1.315.553	1.315.553	-
247	Kab. Trenggalek	-	-	-	-
248	Kab. Tuban	-	1.954.150	1.954.150	-
249	Kab. Tulungagung	-	1.315.553	1.315.553	-
250	Kota Blitar	-	-	-	-
251	Kota Kediri	-	-	-	-
252	Kota Madiun	-	-	-	-



PRESIDEN
REPUBLIK INDONESIA

LAMPIRAN V.11
RINCIAN DANA ALOKASI KHUSUS (DAK) FISIK
MENURUT PROVINSI/KABUPATEN/KOTA
TAHUN ANGGARAN 2022

B. DAK FISIK PENUGASAN

(dalam ribuan rupiah)

No	Nama Daerah	Pertanian	Irigasi	Kehutanan	Kelautan dan Perikanan
		Tema Pengembangan Food Estate dan Penguatan Kawasan Sentra Produksi Pertanian, Perikanan, dan Hewani	Tema Pengembangan Food Estate dan Penguatan Kawasan Sentra Produksi Pertanian, Perikanan, dan Hewani	Tema Pengembangan Food Estate dan Penguatan Kawasan Sentra Produksi Pertanian, Perikanan, dan Hewani	Tema Pengembangan Food Estate dan Penguatan Kawasan Sentra Produksi Pertanian, Perikanan, dan Hewani
(1)	(2)	(37)	(38)	(39)	(40)
246	Kab. Sumenep	18.545.991	5.862.749	-	2.997.500
247	Kab. Trenggalek	6.102.016	5.549.333	-	3.027.500
248	Kab. Tuban	14.638.392	1.320.774	-	1.762.115
249	Kab. Tulungagung	7.189.015	5.921.131	-	2.357.500
250	Kota Blitar	-	-	-	-
251	Kota Kediri	-	-	-	-
252	Kota Madiun	-	-	-	-



PRESIDEN
REPUBLIK INDONESIA

LAMPIRAN V.11
RINCIAN DANA ALOKASI KHUSUS (DAK) FISIK
MENURUT PROVINSI/KABUPATEN/KOTA
TAHUN ANGGARAN 2022

B. DAK FISIK PENUGASAN

(dalam ribuan rupiah)

No	Nama Daerah	Transportasi Perdesaan	Transportasi Perairan	TOTAL DAK FISIK PENUGASAN	TOTAL DAK FISIK
		Tema Peningkatan Konektivitas Kawasan untuk Pembangunan Inklusif di Wilayah Nusa Tenggara, Maluku, dan Papua	Tema Peningkatan Konektivitas Kawasan untuk Pembangunan Inklusif di Wilayah Nusa Tenggara, Maluku, dan Papua		
(1)	(2)	(41)	(42)	(43)	(44)
246	Kab. Sumenep	-	-	42.749.443	129.593.893
247	Kab. Trenggalek	-	-	23.832.651	148.692.978
248	Kab. Tuban	-	-	19.675.431	85.205.384
249	Kab. Tulungagung	-	-	31.825.256	111.071.061
250	Kota Blitar	-	-	-	19.738.150
251	Kota Kediri	-	-	-	28.425.165
252	Kota Madiun	-	-	-	3.102.779




PRESIDEN
REPUBLIK INDONESIA

LAMPIRAN V.11
RINCIAN DANA ALOKASI KHUSUS (DAK) FISIK
MENURUT PROVINSI/KABUPATEN/KOTA
TAHUN ANGGARAN 2022

A. DAK FISIK REGULER

(dalam ribuan rupiah)

No	Nama Daerah	Pendidikan					
		PAUD	SD	SMP	SMA	SMK	SKB
(1)	(2)	(3)	(4)	(5)	(6)	(7)	(8)
253	Kota Malang	-	1.006.519	-	-	-	-
254	Kota Mojokerto	751.170	4.754.101	2.570.425	-	-	-
255	Kota Pasuruan	-	1.919.391	3.934.097	-	-	-
256	Kota Probolinggo	-	4.207.992	4.157.523	-	-	-
257	Kota Surabaya	-	1.308.475	-	-	-	-
258	Kota Batu	432.492	10.250.381	2.147.696	-	-	-
259	Provinsi Kalimantan Barat	-	-	-	78.753.219	115.560.074	-



PRESIDEN
REPUBLIK INDONESIA

LAMPIRAN V.11
RINCIAN DANA ALOKASI KHUSUS (DAK) FISIK
MENURUT PROVINSI/KABUPATEN/KOTA
TAHUN ANGGARAN 2022

A. DAK FISIK REGULER

(dalam ribuan rupiah)

No	Nama Daerah	Pendidikan			Kesehatan dan Keluarga Berencana	
		SLB	Perpustakaan Daerah	Subtotal Pendidikan	Penguatan Penurunan Angka Kematian Ibu dan Bayi	Penguatan Percepatan Penurunan Stunting
(1)	(2)	(9)	(10)	(11)	(12)	(13)
253	Kota Malang	-	-	1.006.519	-	92.993
254	Kota Mojokerto	-	-	8.075.696	-	333.335
255	Kota Pasuruan	-	-	5.853.488	197.917	104.275
256	Kota Probolinggo	-	40.000	8.405.515	2.820.154	57.689
257	Kota Surabaya	-	-	1.308.475	7.833.870	3.059.989
258	Kota Batu	-	507.691	13.338.260	-	100.386
259	Provinsi Kalimantan Barat	6.141.556	4.569.217	205.024.066	-	7.406.568



PRESIDEN
REPUBLIK INDONESIA

LAMPIRAN V.11
RINCIAN DANA ALOKASI KHUSUS (DAK) FISIK
MENURUT PROVINSI/KABUPATEN/KOTA
TAHUN ANGGARAN 2022

A. DAK FISIK REGULER

(dalam ribuan rupiah)

No	Nama Daerah	Kesehatan dan Keluarga Berencana				
		Pengendalian Penyakit	Penguatan Sistem Kesehatan	Kefarmasian	Keluarga Berencana	Subtotal Kesehatan dan Keluarga Berencana
(1)	(2)	(14)	(15)	(16)	(17)	(18)
253	Kota Malang	4.174.471	5.655.217	1.373.919	99.000	11.395.600
254	Kota Mojokerto	469.852	473.746	1.904.934	533.570	3.715.437
255	Kota Pasuruan	748.341	-	1.312.815	1.209.120	3.572.468
256	Kota Probolinggo	1.146.514	2.950.524	1.346.729	689.560	9.011.170
257	Kota Surabaya	9.667.455	-	2.200.672	1.767.866	24.529.852
258	Kota Batu	1.068.753	-	1.466.308	90.112	2.725.559
259	Provinsi Kalimantan Barat	-	50.030.775	9.865.598	-	67.302.941



PRESIDEN
REPUBLIK INDONESIA

LAMPIRAN V.11
RINCIAN DANA ALOKASI KHUSUS (DAK) FISIK
MENURUT PROVINSI/KABUPATEN/KOTA
TAHUN ANGGARAN 2022

A. DAK FISIK REGULER

(dalam ribuan rupiah)

No	Nama Daerah	Jalan	Air Minum	Sanitasi	Perumahan dan Permukiman	TOTAL DAK FISIK REGULER
(1)	(2)	(19)	(20)	(21)	(22)	(23)
253	Kota Malang	-	1.500.000	4.220.082	-	18.122.201
254	Kota Mojokerto	4.349.777	2.382.512	4.000.000	-	22.523.422
255	Kota Pasuruan	4.485.295	8.586.232	3.595.528	-	26.093.011
256	Kota Probolinggo	4.448.694	1.274.116	3.082.468	-	26.221.963
257	Kota Surabaya	3.557.334	34.985.625	860.997	-	65.242.283
258	Kota Batu	5.479.632	1.121.487	1.075.000	-	23.739.938
259	Provinsi Kalimantan Barat	11.633.273	-	-	-	283.960.280



PRESIDEN
REPUBLIK INDONESIA

LAMPIRAN V.11
RINCIAN DANA ALOKASI KHUSUS (DAK) FISIK
MENURUT PROVINSI/KABUPATEN/KOTA
TAHUN ANGGARAN 2022

B. DAK FISIK PENUGASAN

(dalam ribuan rupiah)

No	Nama Daerah	Jalan				Pariwisata
		Tema Penguatan Destinasi Pariwisata Prioritas dan Sentra Industri Kecil dan Menengah	Tema Pengembangan Food Estate dan Penguatan Kawasan Sentra Produksi Pertanian, Perikanan, dan Hewani	Tema Peningkatan Konektivitas Kawasan untuk Pembangunan Inklusif di Wilayah Nusa Tenggara, Maluku, dan Papua	Subtotal Jalan	Tema Penguatan Destinasi Pariwisata Prioritas dan Sentra Industri Kecil dan Menengah
(1)	(2)	(24)	(25)	(26)	(27)	(28)
253	Kota Malang	-	-	-	-	-
254	Kota Mojokerto	-	-	-	-	-
255	Kota Pasuruan	-	-	-	-	5.642.639
256	Kota Probolinggo	-	-	-	-	-
257	Kota Surabaya	-	-	-	-	-
258	Kota Batu	-	-	-	-	-
259	Provinsi Kalimantan Barat	16.880.987	-	-	16.880.987	-



PRESIDEN
REPUBLIK INDONESIA

LAMPIRAN V.11
RINCIAN DANA ALOKASI KHUSUS (DAK) FISIK
MENURUT PROVINSI/KABUPATEN/KOTA
TAHUN ANGGARAN 2022

B. DAK FISIK PENUGASAN

(dalam ribuan rupiah)

No	Nama Daerah	Industri Kecil dan Menengah	Perdagangan		
		Tema Penguatan Destinasi Pariwisata Prioritas dan Sentra Industri Kecil dan Menengah	Tema Penguatan Destinasi Pariwisata Prioritas dan Sentra Industri Kecil dan Menengah	Tema Pengembangan Food Estate dan Penguatan Kawasan Sentra Produksi Pertanian, Perikanan, dan Hewani	Subtotal Perdagangan
(1)	(2)	(29)	(30)	(31)	(32)
253	Kota Malang	-	-	-	-
254	Kota Mojokerto	-	-	-	-
255	Kota Pasuruan	11.911.634	-	-	-
256	Kota Probolinggo	2.239.723	-	-	-
257	Kota Surabaya	-	-	-	-
258	Kota Batu	-	-	-	-
259	Provinsi Kalimantan Barat	-	-	-	-



PRESIDEN
REPUBLIK INDONESIA

LAMPIRAN V.11
RINCIAN DANA ALOKASI KHUSUS (DAK) FISIK
MENURUT PROVINSI/KABUPATEN/KOTA
TAHUN ANGGARAN 2022

B. DAK FISIK PENUGASAN

(dalam ribuan rupiah)

No	Nama Daerah	Lingkungan Hidup ¹			Usaha Mikro, Kecil, dan Menengah
		Tema Penguatan Destinasi Pariwisata Prioritas dan Sentra Industri Kecil dan Menengah	Tema Pengembangan Food Estate dan Penguatan Kawasan Sentra Produksi Pertanian, Perikanan, dan Hewani	Subtotal Lingkungan Hidup	Tema Penguatan Destinasi Pariwisata Prioritas dan Sentra Industri Kecil dan Menengah
(1)	(2)	(33)	(34)	(35)	(36)
253	Kota Malang	-	-	-	-
254	Kota Mojokerto	-	-	-	-
255	Kota Pasuruan	642.000	-	642.000	-
256	Kota Probolinggo	2.301.628	-	2.301.628	-
257	Kota Surabaya	-	-	-	-
258	Kota Batu	-	-	-	-
259	Provinsi Kalimantan Barat	-	-	-	-



PRESIDEN
REPUBLIK INDONESIA

LAMPIRAN V.11
RINCIAN DANA ALOKASI KHUSUS (DAK) FISIK
MENURUT PROVINSI/KABUPATEN/KOTA
TAHUN ANGGARAN 2022

B. DAK FISIK PENUGASAN

(dalam ribuan rupiah)

No	Nama Daerah	Pertanian	Irigasi	Kehutanan	Kelautan dan Perikanan
		Tema Pengembangan Food Estate dan Penguatan Kawasan Sentra Produksi Pertanian, Perikanan, dan Hewani	Tema Pengembangan Food Estate dan Penguatan Kawasan Sentra Produksi Pertanian, Perikanan, dan Hewani	Tema Pengembangan Food Estate dan Penguatan Kawasan Sentra Produksi Pertanian, Perikanan, dan Hewani	Tema Pengembangan Food Estate dan Penguatan Kawasan Sentra Produksi Pertanian, Perikanan, dan Hewani
(1)	(2)	(37)	(38)	(39)	(40)
253	Kota Malang	-	-	-	-
254	Kota Mojokerto	-	-	-	-
255	Kota Pasuruan	-	-	-	-
256	Kota Probolinggo	-	-	-	-
257	Kota Surabaya	-	-	-	-
258	Kota Batu	-	-	-	-
259	Provinsi Kalimantan Barat	-	12.827.854	-	-



PRESIDEN
REPUBLIK INDONESIA

LAMPIRAN V.11
RINCIAN DANA ALOKASI KHUSUS (DAK) FISIK
MENURUT PROVINSI/KABUPATEN/KOTA
TAHUN ANGGARAN 2022

B. DAK FISIK PENUGASAN

(dalam ribuan rupiah)

No	Nama Daerah	Transportasi Perdesaan	Transportasi Perairan	TOTAL DAK FISIK PENUGASAN	TOTAL DAK FISIK
		Tema Peningkatan Konektivitas Kawasan untuk Pembangunan Inklusif di Wilayah Nusa Tenggara, Maluku, dan Papua	Tema Peningkatan Konektivitas Kawasan untuk Pembangunan Inklusif di Wilayah Nusa Tenggara, Maluku, dan Papua		
(1)	(2)	(41)	(42)	(43)	(44)
253	Kota Malang	-	-	-	18.122.201
254	Kota Mojokerto	-	-	-	22.523.422
255	Kota Pasuruan	-	-	18.196.273	44.289.284
256	Kota Probolinggo	-	-	4.541.351	30.763.314
257	Kota Surabaya	-	-	-	65.242.283
258	Kota Batu	-	-	-	23.739.938
259	Provinsi Kalimantan Barat	-	-	30.708.841	314.669.121



PRESIDEN
REPUBLIK INDONESIA

LAMPIRAN V.11
RINCIAN DANA ALOKASI KHUSUS (DAK) FISIK
MENURUT PROVINSI/KABUPATEN/KOTA
TAHUN ANGGARAN 2022

A. DAK FISIK REGULER

(dalam ribuan rupiah)

No	Nama Daerah	Pendidikan					
		PAUD	SD	SMP	SMA	SMK	SKB
(1)	(2)	(3)	(4)	(5)	(6)	(7)	(8)
260	Kab. Bengkayang	902.135	7.512.817	11.346.652	-	-	531.010
261	Kab. Landak	226.000	15.877.092	2.885.124	-	-	-
262	Kab. Kapuas Hulu	314.854	5.169.130	2.508.843	-	-	-
263	Kab. Ketapang	550.246	20.513.838	12.056.319	-	-	753.841
264	Kab. Mempawah	834.071	17.244.430	8.559.716	-	-	-
265	Kab. Sambas	295.916	22.505.577	8.821.848	-	-	-
266	Kab. Sanggau	267.334	7.811.175	2.167.076	-	-	-



PRESIDEN
REPUBLIK INDONESIA

LAMPIRAN V.11
RINCIAN DANA ALOKASI KHUSUS (DAK) FISIK
MENURUT PROVINSI/KABUPATEN/KOTA
TAHUN ANGGARAN 2022

A. DAK FISIK REGULER

(dalam ribuan rupiah)

No	Nama Daerah	Pendidikan			Kesehatan dan Keluarga Berencana	
		SLB	Perpustakaan Daerah	Subtotal Pendidikan	Penguatan Penurunan Angka Kematian Ibu dan Bayi	Penguatan Percepatan Penurunan Stunting
(1)	(2)	(9)	(10)	(11)	(12)	(13)
260	Kab. Bengkayang	-	-	20.292.514	10.936.797	279.904
261	Kab. Landak	-	-	18.988.216	1.840.799	108.711
262	Kab. Kapuas Hulu	-	10.153.815	18.146.642	2.733.214	377.926
263	Kab. Ketapang	-	-	33.874.244	1.739.141	866.149
264	Kab. Mempawah	-	495.625	27.133.842	2.850.127	72.750
265	Kab. Sambas	-	507.691	32.131.032	1.176.731	1.505.877
266	Kab. Sanggau	-	304.614	10.550.199	2.492.546	142.461



PRESIDEN
REPUBLIK INDONESIA

LAMPIRAN V.11
RINCIAN DANA ALOKASI KHUSUS (DAK) FISIK
MENURUT PROVINSI/KABUPATEN/KOTA
TAHUN ANGGARAN 2022

A. DAK FISIK REGULER

(dalam ribuan rupiah)

No	Nama Daerah	Kesehatan dan Keluarga Berencana				
		Pengendalian Penyakit	Penguatan Sistem Kesehatan	Kefarmasian	Keluarga Berencana	Subtotal Kesehatan dan Keluarga Berencana
(1)	(2)	(14)	(15)	(16)	(17)	(18)
260	Kab. Bengkayang	269.569	37.451.706	5.477.876	2.503.725	56.919.577
261	Kab. Landak	664.909	74.880.802	4.424.398	1.086.355	83.005.974
262	Kab. Kapuas Hulu	2.378.504	3.398.059	4.285.158	264.000	13.436.861
263	Kab. Ketapang	1.161.905	17.026.201	5.179.841	1.553.018	27.526.255
264	Kab. Mempawah	648.878	47.970.885	2.679.706	350.909	54.573.255
265	Kab. Sambas	1.758.980	12.113.697	7.240.196	1.515.881	25.311.362
266	Kab. Sanggau	1.028.596	10.058.268	6.190.711	896.619	20.809.201



PRESIDEN
REPUBLIK INDONESIA

LAMPIRAN V.11
RINCIAN DANA ALOKASI KHUSUS (DAK) FISIK
MENURUT PROVINSI/KABUPATEN/KOTA
TAHUN ANGGARAN 2022

A. DAK FISIK REGULER

(dalam ribuan rupiah)

No	Nama Daerah	Jalan	Air Minum	Sanitasi	Perumahan dan Permukiman	TOTAL DAK FISIK REGULER
(1)	(2)	(19)	(20)	(21)	(22)	(23)
260	Kab. Bengkayang	11.743.950	7.355.716	4.140.265	15.852.326	116.304.448
261	Kab. Landak	33.802.192	10.059.732	5.995.256	6.291.604	158.142.974
262	Kab. Kapuas Hulu	14.147.937	7.542.219	5.341.560	-	58.615.219
263	Kab. Ketapang	51.876.678	6.906.715	4.817.983	-	125.001.875
264	Kab. Mempawah	7.986.762	5.302.443	2.400.000	-	97.396.302
265	Kab. Sambas	13.020.141	6.654.835	5.083.429	-	82.200.799
266	Kab. Sanggau	12.514.833	8.261.456	4.577.482	-	56.713.171



PRESIDEN
REPUBLIK INDONESIA

LAMPIRAN V.11
RINCIAN DANA ALOKASI KHUSUS (DAK) FISIK
MENURUT PROVINSI/KABUPATEN/KOTA
TAHUN ANGGARAN 2022

B. DAK FISIK PENUGASAN

(dalam ribuan rupiah)

No	Nama Daerah	Jalan				Pariwisata
		Tema Penguatan Destinasi Pariwisata Prioritas dan Sentra Industri Kecil dan Menengah	Tema Pengembangan Food Estate dan Penguatan Kawasan Sentra Produksi Pertanian, Perikanan, dan Hewani	Tema Peningkatan Konektivitas Kawasan untuk Pembangunan Inklusif di Wilayah Nusa Tenggara, Maluku, dan Papua	Subtotal Jalan	Tema Penguatan Destinasi Pariwisata Prioritas dan Sentra Industri Kecil dan Menengah
(1)	(2)	(24)	(25)	(26)	(27)	(28)
260	Kab. Bengkayang	-	-	-	-	-
261	Kab. Landak	-	-	-	-	-
262	Kab. Kapuas Hulu	-	12.596.212	-	12.596.212	-
263	Kab. Ketapang	-	30.312.464	-	30.312.464	-
264	Kab. Mempawah	-	7.374.593	-	7.374.593	-
265	Kab. Sambas	12.556.425	12.142.851	-	24.699.276	-
266	Kab. Sanggau	-	-	-	-	-



PRESIDEN
REPUBLIK INDONESIA

LAMPIRAN V.11
RINCIAN DANA ALOKASI KHUSUS (DAK) FISIK
MENURUT PROVINSI/KABUPATEN/KOTA
TAHUN ANGGARAN 2022

B. DAK FISIK PENUGASAN

(dalam ribuan rupiah)

No	Nama Daerah	Industri Kecil dan Menengah	Perdagangan		
		Tema Penguatan Destinasi Pariwisata Prioritas dan Sentra Industri Kecil dan Menengah	Tema Penguatan Destinasi Pariwisata Prioritas dan Sentra Industri Kecil dan Menengah	Tema Pengembangan Food Estate dan Penguatan Kawasan Sentra Produksi Pertanian, Perikanan, dan Hewani	Subtotal Perdagangan
(1)	(2)	(29)	(30)	(31)	(32)
260	Kab. Bengkayang	-	-	-	-
261	Kab. Landak	-	-	-	-
262	Kab. Kapuas Hulu	-	-	-	-
263	Kab. Ketapang	-	-	-	-
264	Kab. Mempawah	-	-	-	-
265	Kab. Sambas	8.835.000	-	-	-
266	Kab. Sanggau	-	-	-	-



PRESIDEN
REPUBLIK INDONESIA

LAMPIRAN V.11
RINCIAN DANA ALOKASI KHUSUS (DAK) FISIK
MENURUT PROVINSI/KABUPATEN/KOTA
TAHUN ANGGARAN 2022

B. DAK FISIK PENUGASAN

(dalam ribuan rupiah)

No	Nama Daerah	Lingkungan Hidup			Usaha Mikro, Kecil, dan Menengah
		Tema Penguatan Destinasi Pariwisata Prioritas dan Sentra Industri Kecil dan Menengah	Tema Pengembangan Food Estate dan Penguatan Kawasan Sentra Produksi Pertanian, Perikanan, dan Hewani	Subtotal Lingkungan Hidup	Tema Penguatan Destinasi Pariwisata Prioritas dan Sentra Industri Kecil dan Menengah
(1)	(2)	(33)	(34)	(35)	(36)
260	Kab. Bengkayang	-	-	-	-
261	Kab. Landak	-	-	-	-
262	Kab. Kapuas Hulu	-	1.619.142	1.619.142	-
263	Kab. Ketapang	-	1.315.553	1.315.553	-
264	Kab. Mempawah	-	-	-	-
265	Kab. Sambas	1.014.000	1.300.000	2.314.000	-
266	Kab. Sanggau	-	-	-	-



PRESIDEN
REPUBLIK INDONESIA

LAMPIRAN V.11
RINCIAN DANA ALOKASI KHUSUS (DAK) FISIK
MENURUT PROVINSI/KABUPATEN/KOTA
TAHUN ANGGARAN 2022

B. DAK FISIK PENUGASAN

(dalam ribuan rupiah)

No	Nama Daerah	Pertanian	Irigasi	Kehutanan	Kelautan dan Perikanan
		Tema Pengembangan Food Estate dan Penguatan Kawasan Sentra Produksi Pertanian, Perikanan, dan Hewani	Tema Pengembangan Food Estate dan Penguatan Kawasan Sentra Produksi Pertanian, Perikanan, dan Hewani	Tema Pengembangan Food Estate dan Penguatan Kawasan Sentra Produksi Pertanian, Perikanan, dan Hewani	Tema Pengembangan Food Estate dan Penguatan Kawasan Sentra Produksi Pertanian, Perikanan, dan Hewani
(1)	(2)	(37)	(38)	(39)	(40)
260	Kab. Bengkayang	-	-	-	-
261	Kab. Landak	-	-	-	-
262	Kab. Kapuas Hulu	2.445.747	1.492.760	-	3.110.000
263	Kab. Ketapang	5.211.524	4.191.746	-	2.403.520
264	Kab. Mempawah	2.396.338	5.141.167	-	2.002.500
265	Kab. Sambas	4.076.245	5.104.789	-	-
266	Kab. Sanggau	-	-	-	-



PRESIDEN
REPUBLIK INDONESIA

LAMPIRAN V.11
RINCIAN DANA ALOKASI KHUSUS (DAK) FISIK
MENURUT PROVINSI/KABUPATEN/KOTA
TAHUN ANGGARAN 2022

B. DAK FISIK PENUGASAN

(dalam ribuan rupiah)

No	Nama Daerah	Transportasi Perdesaan	Transportasi Perairan	TOTAL DAK FISIK PENUGASAN	TOTAL DAK FISIK
		Tema Peningkatan Konektivitas Kawasan untuk Pembangunan Inklusif di Wilayah Nusa Tenggara, Maluku, dan Papua	Tema Peningkatan Konektivitas Kawasan untuk Pembangunan Inklusif di Wilayah Nusa Tenggara, Maluku, dan Papua		
(1)	(2)	(41)	(42)	(43)	(44)
260	Kab. Bengkayang	-	-	-	116.304.448
261	Kab. Landak	-	-	-	158.142.974
262	Kab. Kapuas Hulu	-	-	21.263.851	79.879.080
263	Kab. Ketapang	-	-	43.434.807	168.436.682
264	Kab. Mempawah	-	-	16.914.598	114.310.900
265	Kab. Sambas	-	-	45.029.310	127.230.109
266	Kab. Sanggau	-	-	-	56.713.171



PRESIDEN
REPUBLIK INDONESIA

LAMPIRAN V.11
RINCIAN DANA ALOKASI KHUSUS (DAK) FISIK
MENURUT PROVINSI/KABUPATEN/KOTA
TAHUN ANGGARAN 2022

A. DAK FISIK REGULER

(dalam ribuan rupiah)

No	Nama Daerah	Pendidikan					
		PAUD	SD	SMP	SMA	SMK	SKB
(1)	(2)	(3)	(4)	(5)	(6)	(7)	(8)
267	Kab. Sintang	1.174.509	15.806.770	6.724.758	-	-	-
268	Kota Pontianak	1.562.161	15.160.504	10.672.700	-	-	-
269	Kota Singkawang	313.351	7.245.891	3.782.687	-	-	-
270	Kab. Sekadau	266.538	1.126.076	1.994.561	-	-	-
271	Kab. Melawi	266.056	16.952.494	7.551.220	-	-	1.184.271
272	Kab. Kayong Utara	599.134	20.511.086	17.240.761	-	-	-
273	Kab. Kubu Raya	1.955.122	15.866.407	26.903.780	-	-	-



PRESIDEN
REPUBLIK INDONESIA

LAMPIRAN V.11
RINCIAN DANA ALOKASI KHUSUS (DAK) FISIK
MENURUT PROVINSI/KABUPATEN/KOTA
TAHUN ANGGARAN 2022

A. DAK FISIK REGULER

(dalam ribuan rupiah)

No	Nama Daerah	Pendidikan			Kesehatan dan Keluarga Berencana	
		SLB	Perpustakaan Daerah	Subtotal Pendidikan	Penguatan Penurunan Angka Kematian Ibu dan Bayi	Penguatan Percepatan Penurunan Stunting
(1)	(2)	(9)	(10)	(11)	(12)	(13)
267	Kab. Sintang	-	-	23.706.028	2.403.893	379.475
268	Kota Pontianak	-	284.759	27.680.124	372.379	81.839
269	Kota Singkawang	-	150.000	11.492.429	4.208.863	521.604
270	Kab. Sekadau	-	-	3.387.175	11.594.896	-
271	Kab. Melawi	-	-	25.954.041	965.555	-
272	Kab. Kayong Utara	-	-	38.350.981	776.129	236.322
273	Kab. Kubu Raya	-	-	44.725.309	1.072.474	614.444



PRESIDEN
REPUBLIK INDONESIA

LAMPIRAN V.11
RINCIAN DANA ALOKASI KHUSUS (DAK) FISIK
MENURUT PROVINSI/KABUPATEN/KOTA
TAHUN ANGGARAN 2022

A. DAK FISIK REGULER

(dalam ribuan rupiah)

No	Nama Daerah	Kesehatan dan Keluarga Berencana				
		Pengendalian Penyakit	Penguatan Sistem Kesehatan	Kefarmasian	Keluarga Berencana	Subtotal Kesehatan dan Keluarga Berencana
(1)	(2)	(14)	(15)	(16)	(17)	(18)
267	Kab. Sintang	1.447.892	13.883.417	5.023.530	860.700	23.998.907
268	Kota Pontianak	2.012.605	16.749.884	2.439.602	568.575	22.224.884
269	Kota Singkawang	703.751	5.809.811	1.800.804	-	13.044.833
270	Kab. Sekadau	201.673	29.258.210	1.765.409	404.521	43.224.709
271	Kab. Melawi	1.707.809	5.301.599	3.999.118	1.074.464	13.048.545
272	Kab. Kayong Utara	1.220.678	3.379.431	3.777.306	340.020	9.729.886
273	Kab. Kubu Raya	2.515.390	8.194.078	7.182.798	1.051.312	20.630.496



PRESIDEN
REPUBLIK INDONESIA

LAMPIRAN V.11
RINCIAN DANA ALOKASI KHUSUS (DAK) FISIK
MENURUT PROVINSI/KABUPATEN/KOTA
TAHUN ANGGARAN 2022

A. DAK FISIK REGULER

(dalam ribuan rupiah)

No	Nama Daerah	Jalan	Air Minum	Sanitasi	Perumahan dan Permukiman	TOTAL DAK FISIK REGULER
(1)	(2)	(19)	(20)	(21)	(22)	(23)
267	Kab. Sintang	10.420.389	7.849.011	6.014.353	-	71.988.688
268	Kota Pontianak	5.688.682	2.756.668	-	2.689.661	61.040.019
269	Kota Singkawang	11.070.960	4.350.113	2.259.675	1.408.690	43.626.700
270	Kab. Sekadau	7.946.306	1.396.626	3.976.000	-	59.930.816
271	Kab. Melawi	9.896.075	8.022.366	5.083.429	5.670.662	67.675.118
272	Kab. Kayong Utara	5.785.841	5.332.344	5.532.365	9.961.707	74.693.124
273	Kab. Kubu Raya	24.046.593	1.165.002	5.083.429	9.197.360	104.848.189




PRESIDEN
REPUBLIK INDONESIA

LAMPIRAN V.11
RINCIAN DANA ALOKASI KHUSUS (DAK) FISIK
MENURUT PROVINSI/KABUPATEN/KOTA
TAHUN ANGGARAN 2022

B. DAK FISIK PENUGASAN

(dalam ribuan rupiah)

No	Nama Daerah	Jalan				Pariwisata
		Tema Penguatan Destinasi Pariwisata Prioritas dan Sentra Industri Kecil dan Menengah	Tema Pengembangan Food Estate dan Penguatan Kawasan Sentra Produksi Pertanian, Perikanan, dan Hewani	Tema Peningkatan Konektivitas Kawasan untuk Pembangunan Inklusif di Wilayah Nusa Tenggara, Maluku, dan Papua	Subtotal Jalan	Tema Penguatan Destinasi Pariwisata Prioritas dan Sentra Industri Kecil dan Menengah
(1)	(2)	(24)	(25)	(26)	(27)	(28)
267	Kab. Sintang	-	-	-	-	-
268	Kota Pontianak	-	-	-	-	-
269	Kota Singkawang	-	-	-	-	1.214.459
270	Kab. Sekadau	-	-	-	-	-
271	Kab. Melawi	-	-	-	-	-
272	Kab. Kayong Utara	-	4.851.590	-	4.851.590	-
273	Kab. Kubu Raya	-	8.349.660	-	8.349.660	-



PRESIDEN
REPUBLIK INDONESIA

LAMPIRAN V.11
RINCIAN DANA ALOKASI KHUSUS (DAK) FISIK
MENURUT PROVINSI/KABUPATEN/KOTA
TAHUN ANGGARAN 2022

B. DAK FISIK PENUGASAN

(dalam ribuan rupiah)

No	Nama Daerah	Industri Kecil dan Menengah	Perdagangan		
		Tema Penguatan Destinasi Pariwisata Prioritas dan Sentra Industri Kecil dan Menengah	Tema Penguatan Destinasi Pariwisata Prioritas dan Sentra Industri Kecil dan Menengah	Tema Pengembangan Food Estate dan Penguatan Kawasan Sentra Produksi Pertanian, Perikanan, dan Hewani	Subtotal Perdagangan
(1)	(2)	(29)	(30)	(31)	(32)
267	Kab. Sintang	-	-	-	-
268	Kota Pontianak	-	-	-	-
269	Kota Singkawang	500.000	-	-	-
270	Kab. Sekadau	-	-	-	-
271	Kab. Melawi	-	-	-	-
272	Kab. Kayong Utara	-	-	-	-
273	Kab. Kubu Raya	-	-	-	-



PRESIDEN
REPUBLIK INDONESIA

LAMPIRAN V.11
RINCIAN DANA ALOKASI KHUSUS (DAK) FISIK
MENURUT PROVINSI/KABUPATEN/KOTA
TAHUN ANGGARAN 2022

B. DAK FISIK PENUGASAN

(dalam ribuan rupiah)

No	Nama Daerah	Lingkungan Hidup			Usaha Mikro, Kecil, dan Menengah
		Tema Penguatan Destinasi Pariwisata Prioritas dan Sentra Industri Kecil dan Menengah	Tema Pengembangan Food Estate dan Penguatan Kawasan Sentra Produksi Pertanian, Perikanan, dan Hewani	Subtotal Lingkungan Hidup	Tema Penguatan Destinasi Pariwisata Prioritas dan Sentra Industri Kecil dan Menengah
(1)	(2)	(33)	(34)	(35)	(36)
267	Kab. Sintang	-	-	-	-
268	Kota Pontianak	-	-	-	-
269	Kota Singkawang	2.486.000	-	2.486.000	-
270	Kab. Sekadau	-	-	-	-
271	Kab. Melawi	-	-	-	-
272	Kab. Kayong Utara	-	1.300.000	1.300.000	-
273	Kab. Kubu Raya	-	-	-	-



PRESIDEN
REPUBLIK INDONESIA

LAMPIRAN V.11
RINCIAN DANA ALOKASI KHUSUS (DAK) FISIK
MENURUT PROVINSI/KABUPATEN/KOTA
TAHUN ANGGARAN 2022

B. DAK FISIK PENUGASAN

(dalam ribuan rupiah)

No	Nama Daerah	Pertanian	Irigasi	Kehutanan	Kelautan dan Perikanan
		Tema Pengembangan Food Estate dan Penguatan Kawasan Sentra Produksi Pertanian, Perikanan, dan Hewani	Tema Pengembangan Food Estate dan Penguatan Kawasan Sentra Produksi Pertanian, Perikanan, dan Hewani	Tema Pengembangan Food Estate dan Penguatan Kawasan Sentra Produksi Pertanian, Perikanan, dan Hewani	Tema Pengembangan Food Estate dan Penguatan Kawasan Sentra Produksi Pertanian, Perikanan, dan Hewani
(1)	(2)	(37)	(38)	(39)	(40)
267	Kab. Sintang	-	-	-	-
268	Kota Pontianak	-	-	-	-
269	Kota Singkawang	-	-	-	-
270	Kab. Sekadau	-	-	-	-
271	Kab. Melawi	-	-	-	-
272	Kab. Kayong Utara	2.016.844	6.590.942	-	2.000.000
273	Kab. Kubu Raya	6.143.852	7.611.662	-	1.468.070



PRESIDEN
REPUBLIK INDONESIA

LAMPIRAN V.11
RINCIAN DANA ALOKASI KHUSUS (DAK) FISIK
MENURUT PROVINSI/KABUPATEN/KOTA
TAHUN ANGGARAN 2022

B. DAK FISIK PENUGASAN

(dalam ribuan rupiah)

No	Nama Daerah	Transportasi Perdesaan	Transportasi Perairan	TOTAL DAK FISIK PENUGASAN	TOTAL DAK FISIK
		Tema Peningkatan Konektivitas Kawasan untuk Pembangunan Inklusif di Wilayah Nusa Tenggara, Maluku, dan Papua	Tema Peningkatan Konektivitas Kawasan untuk Pembangunan Inklusif di Wilayah Nusa Tenggara, Maluku, dan Papua		
(1)	(2)	(41)	(42)	(43)	(44)
267	Kab. Sintang	-	-	-	71.988.688
268	Kota Pontianak	-	-	-	61.040.019
269	Kota Singkawang	-	-	4.200.459	47.827.159
270	Kab. Sekadau	-	-	-	59.930.816
271	Kab. Melawi	-	-	-	67.675.118
272	Kab. Kayong Utara	-	-	16.759.376	91.452.500
273	Kab. Kubu Raya	-	-	23.573.244	128.421.433




PRESIDEN
REPUBLIK INDONESIA

LAMPIRAN V.11
RINCIAN DANA ALOKASI KHUSUS (DAK) FISIK
MENURUT PROVINSI/KABUPATEN/KOTA
TAHUN ANGGARAN 2022

A. DAK FISIK REGULER

(dalam ribuan rupiah)

No	Nama Daerah	Pendidikan					
		PAUD	SD	SMP	SMA	SMK	SKB
(1)	(2)	(3)	(4)	(5)	(6)	(7)	(8)
274	Provinsi Kalimantan Tengah	-	-	-	69.970.699	94.021.933	-
275	Kab. Barito Selatan	3.239.347	15.088.794	12.914.216	-	-	-
276	Kab. Barito Utara	1.016.466	15.999.567	18.370.888	-	-	875.566
277	Kab. Kapuas	1.415.973	25.345.949	18.176.824	-	-	-
278	Kab. Kotawaringin Barat	3.718.858	21.023.449	18.931.633	-	-	1.143.260
279	Kab. Kotawaringin Timur	1.699.390	11.389.475	23.213.275	-	-	1.188.589
280	Kota Palangkaraya	791.170	13.376.962	9.513.598	-	-	-



PRESIDEN
REPUBLIK INDONESIA

LAMPIRAN V.11
RINCIAN DANA ALOKASI KHUSUS (DAK) FISIK
MENURUT PROVINSI/KABUPATEN/KOTA
TAHUN ANGGARAN 2022

A. DAK FISIK REGULER

(dalam ribuan rupiah)

No	Nama Daerah	Pendidikan			Kesehatan dan Keluarga Berencana	
		SLB	Perpustakaan Daerah	Subtotal Pendidikan	Penguatan Penurunan Angka Kematian Ibu dan Bayi	Penguatan Percepatan Penurunan Stunting
(1)	(2)	(9)	(10)	(11)	(12)	(13)
274	Provinsi Kalimantan Tengah	3.936.921	507.691	168.437.244	-	10.075.370
275	Kab. Barito Selatan	-	2.149.072	33.391.429	10.786.957	858.251
276	Kab. Barito Utara	-	-	36.262.487	15.467.211	1.916.068
277	Kab. Kapuas	-	-	44.938.746	18.131.449	1.600.970
278	Kab. Kotawaringin Barat	-	-	44.817.200	944.963	857.880
279	Kab. Kotawaringin Timur	-	-	37.490.729	392.363	629.442
280	Kota Palangkaraya	-	500.000	24.181.730	16.249.087	-



PRESIDEN
REPUBLIK INDONESIA

LAMPIRAN V.11
RINCIAN DANA ALOKASI KHUSUS (DAK) FISIK
MENURUT PROVINSI/KABUPATEN/KOTA
TAHUN ANGGARAN 2022

A. DAK FISIK REGULER

(dalam ribuan rupiah)

No	Nama Daerah	Kesehatan dan Keluarga Berencana				
		Pengendalian Penyakit	Penguatan Sistem Kesehatan	Kefarmasian	Keluarga Berencana	Subtotal Kesehatan dan Keluarga Berencana
(1)	(2)	(14)	(15)	(16)	(17)	(18)
274	Provinsi Kalimantan Tengah	-	19.660.220	5.902.746	-	35.638.336
275	Kab. Barito Selatan	1.146.480	9.862.616	3.036.939	686.678	26.377.921
276	Kab. Barito Utara	1.006.074	13.591.301	3.564.831	206.236	35.751.721
277	Kab. Kapuas	1.521.440	37.569.202	6.622.318	2.556.925	68.002.304
278	Kab. Kotawaringin Barat	510.026	15.895.705	2.930.959	1.120.499	22.260.032
279	Kab. Kotawaringin Timur	834.783	4.942.569	4.165.633	627.000	11.591.790
280	Kota Palangkaraya	1.331.915	1.973.250	3.398.464	1.231.537	24.184.253



PRESIDEN
REPUBLIK INDONESIA

LAMPIRAN V.11
RINCIAN DANA ALOKASI KHUSUS (DAK) FISIK
MENURUT PROVINSI/KABUPATEN/KOTA
TAHUN ANGGARAN 2022

A. DAK FISIK REGULER

(dalam ribuan rupiah)

No	Nama Daerah	Jalan	Air Minum	Sanitasi	Perumahan dan Permukiman	TOTAL DAK FISIK REGULER
(1)	(2)	(19)	(20)	(21)	(22)	(23)
274	Provinsi Kalimantan Tengah	7.498.746	-	-	-	211.574.326
275	Kab. Barito Selatan	9.501.773	8.736.674	5.532.365	-	83.540.162
276	Kab. Barito Utara	9.309.649	5.731.024	3.200.000	-	90.254.881
277	Kab. Kapuas	15.585.023	10.667.423	6.014.676	-	145.208.172
278	Kab. Kotawaringin Barat	26.862.522	6.920.513	5.083.429	6.291.604	112.235.300
279	Kab. Kotawaringin Timur	19.387.640	4.503.987	3.614.080	2.988.512	79.576.738
280	Kota Palangkaraya	-	4.303.619	3.050.000	1.307.171	57.026.773




PRESIDEN
REPUBLIK INDONESIA

LAMPIRAN V.11
RINCIAN DANA ALOKASI KHUSUS (DAK) FISIK
MENURUT PROVINSI/KABUPATEN/KOTA
TAHUN ANGGARAN 2022

B. DAK FISIK PENUGASAN

(dalam ribuan rupiah)

No	Nama Daerah	Jalan				Pariwisata
		Tema Penguatan Destinasi Pariwisata Prioritas dan Sentra Industri Kecil dan Menengah	Tema Pengembangan Food Estate dan Penguatan Kawasan Sentra Produksi Pertanian, Perikanan, dan Hewani	Tema Peningkatan Konektivitas Kawasan untuk Pembangunan Inklusif di Wilayah Nusa Tenggara, Maluku, dan Papua	Subtotal Jalan	Tema Penguatan Destinasi Pariwisata Prioritas dan Sentra Industri Kecil dan Menengah
(1)	(2)	(24)	(25)	(26)	(27)	(28)
274	Provinsi Kalimantan Tengah	-	12.791.404	-	12.791.404	-
275	Kab. Barito Selatan	-	-	-	-	-
276	Kab. Barito Utara	-	9.199.741	-	9.199.741	-
277	Kab. Kapuas	-	20.121.080	-	20.121.080	-
278	Kab. Kotawaringin Barat	-	-	-	-	-
279	Kab. Kotawaringin Timur	-	-	-	-	-
280	Kota Palangkaraya	-	-	-	-	-



PRESIDEN
REPUBLIK INDONESIA

LAMPIRAN V.11
RINCIAN DANA ALOKASI KHUSUS (DAK) FISIK
MENURUT PROVINSI/KABUPATEN/KOTA
TAHUN ANGGARAN 2022

B. DAK FISIK PENUGASAN

(dalam ribuan rupiah)

No	Nama Daerah	Industri Kecil dan Menengah	Perdagangan		
		Tema Penguatan Destinasi Pariwisata Prioritas dan Sentra Industri Kecil dan Menengah	Tema Penguatan Destinasi Pariwisata Prioritas dan Sentra Industri Kecil dan Menengah	Tema Pengembangan Food Estate dan Penguatan Kawasan Sentra Produksi Pertanian, Perikanan, dan Hewani	Subtotal Perdagangan
(1)	(2)	(29)	(30)	(31)	(32)
274	Provinsi Kalimantan Tengah	-	-	-	-
275	Kab. Barito Selatan	-	-	-	-
276	Kab. Barito Utara	-	-	-	-
277	Kab. Kapuas	-	-	-	-
278	Kab. Kotawaringin Barat	-	-	-	-
279	Kab. Kotawaringin Timur	-	-	-	-
280	Kota Palangkaraya	-	-	-	-



PRESIDEN
REPUBLIK INDONESIA

LAMPIRAN V.11
RINCIAN DANA ALOKASI KHUSUS (DAK) FISIK
MENURUT PROVINSI/KABUPATEN/KOTA
TAHUN ANGGARAN 2022

B. DAK FISIK PENUGASAN

(dalam ribuan rupiah)

No	Nama Daerah	Lingkungan Hidup			Usaha Mikro, Kecil, dan Menengah
		Tema Penguatan Destinasi Pariwisata Prioritas dan Sentra Industri Kecil dan Menengah	Tema Pengembangan Food Estate dan Penguatan Kawasan Sentra Produksi Pertanian, Perikanan, dan Hewani	Subtotal Lingkungan Hidup	Tema Penguatan Destinasi Pariwisata Prioritas dan Sentra Industri Kecil dan Menengah
(1)	(2)	(33)	(34)	(35)	(36)
274	Provinsi Kalimantan Tengah	-	-	-	-
275	Kab. Barito Selatan	-	-	-	-
276	Kab. Barito Utara	-	1.300.000	1.300.000	-
277	Kab. Kapuas	-	2.100.000	2.100.000	-
278	Kab. Kotawaringin Barat	-	-	-	-
279	Kab. Kotawaringin Timur	-	-	-	-
280	Kota Palangkaraya	-	-	-	-



PRESIDEN
REPUBLIK INDONESIA

LAMPIRAN V.11
RINCIAN DANA ALOKASI KHUSUS (DAK) FISIK
MENURUT PROVINSI/KABUPATEN/KOTA
TAHUN ANGGARAN 2022

B. DAK FISIK PENUGASAN

(dalam ribuan rupiah)

No	Nama Daerah	Pertanian	Irigasi	Kehutanan	Kelautan dan Perikanan
		Tema Pengembangan Food Estate dan Penguatan Kawasan Sentra Produksi Pertanian, Perikanan, dan Hewani	Tema Pengembangan Food Estate dan Penguatan Kawasan Sentra Produksi Pertanian, Perikanan, dan Hewani	Tema Pengembangan Food Estate dan Penguatan Kawasan Sentra Produksi Pertanian, Perikanan, dan Hewani	Tema Pengembangan Food Estate dan Penguatan Kawasan Sentra Produksi Pertanian, Perikanan, dan Hewani
(1)	(2)	(37)	(38)	(39)	(40)
274	Provinsi Kalimantan Tengah	-	14.531.449	3.251.179	13.683.000
275	Kab. Barito Selatan	3.315.655	6.987.741	-	-
276	Kab. Barito Utara	11.611.641	3.841.119	-	-
277	Kab. Kapuas	22.162.430	3.599.999	-	5.113.000
278	Kab. Kotawaringin Barat	-	-	-	-
279	Kab. Kotawaringin Timur	2.819.425	4.082.189	-	-
280	Kota Palangkaraya	-	-	-	-



PRESIDEN
REPUBLIK INDONESIA

LAMPIRAN V.11
RINCIAN DANA ALOKASI KHUSUS (DAK) FISIK
MENURUT PROVINSI/KABUPATEN/KOTA
TAHUN ANGGARAN 2022

B. DAK FISIK PENUGASAN

(dalam ribuan rupiah)

No	Nama Daerah	Transportasi Perdesaan	Transportasi Perairan	TOTAL DAK FISIK PENUGASAN	TOTAL DAK FISIK
		Tema Peningkatan Konektivitas Kawasan untuk Pembangunan Inklusif di Wilayah Nusa Tenggara, Maluku, dan Papua	Tema Peningkatan Konektivitas Kawasan untuk Pembangunan Inklusif di Wilayah Nusa Tenggara, Maluku, dan Papua		
(1)	(2)	(41)	(42)	(43)	(44)
274	Provinsi Kalimantan Tengah	-	-	44.257.032	255.831.358
275	Kab. Barito Selatan	-	-	10.303.396	93.843.558
276	Kab. Barito Utara	-	-	25.952.501	116.207.382
277	Kab. Kapuas	-	-	53.096.509	198.304.681
278	Kab. Kotawaringin Barat	-	-	-	112.235.300
279	Kab. Kotawaringin Timur	-	-	6.901.614	86.478.352
280	Kota Palangkaraya	-	-	-	57.026.773



PRESIDEN
REPUBLIK INDONESIA

LAMPIRAN V.11
RINCIAN DANA ALOKASI KHUSUS (DAK) FISIK
MENURUT PROVINSI/KABUPATEN/KOTA
TAHUN ANGGARAN 2022

A. DAK FISIK REGULER

(dalam ribuan rupiah)

No	Nama Daerah	Pendidikan					
		PAUD	SD	SMP	SMA	SMK	SKB
(1)	(2)	(3)	(4)	(5)	(6)	(7)	(8)
281	Kab. Katingan	2.191.593	17.132.649	15.758.654	-	-	-
282	Kab. Seruyan	1.312.659	10.127.083	6.660.443	-	-	-
283	Kab. Sukamara	823.312	3.507.966	2.996.809	-	-	-
284	Kab. Lamandau	1.353.780	1.351.217	5.726.544	-	-	-
285	Kab. Gunung Mas	1.273.429	12.883.666	12.658.088	-	-	-
286	Kab. Pulang Pisau	2.079.980	10.977.718	4.227.709	-	-	-
287	Kab. Murung Raya	231.590	9.715.806	1.979.794	-	-	-



PRESIDEN
REPUBLIK INDONESIA

LAMPIRAN V.11
RINCIAN DANA ALOKASI KHUSUS (DAK) FISIK
MENURUT PROVINSI/KABUPATEN/KOTA
TAHUN ANGGARAN 2022

A. DAK FISIK REGULER

(dalam ribuan rupiah)

No	Nama Daerah	Pendidikan			Kesehatan dan Keluarga Berencana	
		SLB	Perpustakaan Daerah	Subtotal Pendidikan	Penguatan Penurunan Angka Kematian Ibu dan Bayi	Penguatan Percepatan Penurunan Stunting
(1)	(2)	(9)	(10)	(11)	(12)	(13)
281	Kab. Katingan	-	-	35.082.896	22.079.259	1.057.476
282	Kab. Seruyan	-	380.000	18.480.185	12.106.835	731.812
283	Kab. Sukamara	-	-	7.328.087	6.793.837	347.329
284	Kab. Lamandau	-	1.336.311	9.767.852	3.231.568	673.897
285	Kab. Gunung Mas	-	-	26.815.183	23.468.588	113.966
286	Kab. Pulang Pisau	-	-	17.285.407	18.030.715	892.254
287	Kab. Murung Raya	-	499.601	12.426.791	844.587	815.062



PRESIDEN
REPUBLIK INDONESIA

LAMPIRAN V.11
RINCIAN DANA ALOKASI KHUSUS (DAK) FISIK
MENURUT PROVINSI/KABUPATEN/KOTA
TAHUN ANGGARAN 2022

A. DAK FISIK REGULER

(dalam ribuan rupiah)

No	Nama Daerah	Kesehatan dan Keluarga Berencana				
		Pengendalian Penyakit	Penguatan Sistem Kesehatan	Kefarmasian	Keluarga Berencana	Subtotal Kesehatan dan Keluarga Berencana
(1)	(2)	(14)	(15)	(16)	(17)	(18)
281	Kab. Katingan	1.064.560	4.300.373	3.216.926	455.367	32.173.961
282	Kab. Seruyan	5.969.425	14.418.233	2.217.302	815.128	36.258.735
283	Kab. Sukamara	133.883	1.283.274	1.419.139	303.365	10.280.827
284	Kab. Lamandau	-	19.247.738	2.006.685	810.818	25.970.706
285	Kab. Gunung Mas	775.411	14.403.988	3.010.641	206.173	41.978.767
286	Kab. Pulang Pisau	138.684	4.210.189	3.286.572	1.088.794	27.647.208
287	Kab. Murung Raya	572.914	7.892.894	3.114.591	1.446.805	14.686.853



PRESIDEN
REPUBLIK INDONESIA

LAMPIRAN V.11
RINCIAN DANA ALOKASI KHUSUS (DAK) FISIK
MENURUT PROVINSI/KABUPATEN/KOTA
TAHUN ANGGARAN 2022

A. DAK FISIK REGULER

(dalam ribuan rupiah)

No	Nama Daerah	Jalan	Air Minum	Sanitasi	Perumahan dan Permukiman	TOTAL DAK FISIK REGULER
(1)	(2)	(19)	(20)	(21)	(22)	(23)
281	Kab. Katingan	10.427.262	7.492.795	1.836.000	-	87.012.914
282	Kab. Seruyan	12.447.125	5.763.332	5.212.495	1.107.772	79.269.644
283	Kab. Sukamara	26.227.853	3.586.800	5.532.365	629.160	53.585.092
284	Kab. Lamandau	23.859.518	5.807.299	5.532.365	796.937	71.734.677
285	Kab. Gunung Mas	10.483.780	5.775.876	5.083.429	-	90.137.035
286	Kab. Pulang Pisau	10.530.214	5.774.059	4.012.416	2.097.201	67.346.505
287	Kab. Murung Raya	29.725.039	7.456.632	739.817	-	65.035.132



PRESIDEN
REPUBLIK INDONESIA

LAMPIRAN V.11
RINCIAN DANA ALOKASI KHUSUS (DAK) FISIK
MENURUT PROVINSI/KABUPATEN/KOTA
TAHUN ANGGARAN 2022

B. DAK FISIK PENUGASAN

(dalam ribuan rupiah)

No	Nama Daerah	Jalan				Pariwisata
		Tema Penguatan Destinasi Pariwisata Prioritas dan Sentra Industri Kecil dan Menengah	Tema Pengembangan Food Estate dan Penguatan Kawasan Sentra Produksi Pertanian, Perikanan, dan Hewani	Tema Peningkatan Korektivitas Kawasan untuk Pembangunan Inklusif di Wilayah Nusa Tenggara, Maluku, dan Papua	Subtotal Jalan	Tema Penguatan Destinasi Pariwisata Prioritas dan Sentra Industri Kecil dan Menengah
(1)	(2)	(24)	(25)	(26)	(27)	(28)
281	Kab. Katingan	-	8.680.048	-	8.680.048	-
282	Kab. Seruyan	-	-	-	-	-
283	Kab. Sukamara	-	8.041.642	-	8.041.642	-
284	Kab. Lamandau	-	-	-	-	-
285	Kab. Gunung Mas	-	8.863.107	-	8.863.107	-
286	Kab. Pulang Pisau	-	11.781.618	-	11.781.618	-
287	Kab. Murung Raya	-	15.197.763	-	15.197.763	-



PRESIDEN
REPUBLIK INDONESIA

LAMPIRAN V.11
RINCIAN DANA ALOKASI KHUSUS (DAK) FISIK
MENURUT PROVINSI/KABUPATEN/KOTA
TAHUN ANGGARAN 2022

B. DAK FISIK PENUGASAN

(dalam ribuan rupiah)

No	Nama Daerah	Industri Kecil dan Menengah	Perdagangan		
		Tema Penguatan Destinasi Pariwisata Prioritas dan Sentra Industri Kecil dan Menengah	Tema Penguatan Destinasi Pariwisata Prioritas dan Sentra Industri Kecil dan Menengah	Tema Pengembangan Food Estate dan Penguatan Kawasan Sentra Produksi Pertanian, Perikanan, dan Hewani	Subtotal Perdagangan
(1)	(2)	(29)	(30)	(31)	(32)
281	Kab. Katingan	-	-	-	-
282	Kab. Seruyan	-	-	-	-
283	Kab. Sukamara	-	-	-	-
284	Kab. Lamandau	-	-	-	-
285	Kab. Gunung Mas	-	-	-	-
286	Kab. Pulang Pisau	-	-	-	-
287	Kab. Murung Raya	-	-	-	-



PRESIDEN
REPUBLIK INDONESIA

LAMPIRAN V.11
RINCIAN DANA ALOKASI KHUSUS (DAK) FISIK
MENURUT PROVINSI/KABUPATEN/KOTA
TAHUN ANGGARAN 2022

B. DAK FISIK PENUGASAN

(dalam ribuan rupiah)

No	Nama Daerah	Lingkungan Hidup			Usaha Mikro, Kecil, dan Menengah
		Tema Penguatan Destinasi Pariwisata Prioritas dan Sentra Industri Kecil dan Menengah	Tema Pengembangan Food Estate dan Penguatan Kawasan Sentra Produksi Pertanian, Perikanan, dan Hewani	Subtotal Lingkungan Hidup	Tema Penguatan Destinasi Pariwisata Prioritas dan Sentra Industri Kecil dan Menengah
(1)	(2)	(33)	(34)	(35)	(36)
281	Kab. Katingan	-	1.300.000	1.300.000	-
282	Kab. Seruyan	-	-	-	-
283	Kab. Sukamara	-	1.300.000	1.300.000	-
284	Kab. Lamandau	-	-	-	-
285	Kab. Gunung Mas	-	2.665.512	2.665.512	-
286	Kab. Pulang Pisau	-	2.600.000	2.600.000	-
287	Kab. Murung Raya	-	-	-	-




PRESIDEN
REPUBLIK INDONESIA

LAMPIRAN V.11
RINCIAN DANA ALOKASI KHUSUS (DAK) FISIK
MENURUT PROVINSI/KABUPATEN/KOTA
TAHUN ANGGARAN 2022

B. DAK FISIK PENUGASAN

(dalam ribuan rupiah)

No	Nama Daerah	Pertanian	Irigasi	Kehutanan	Keiautan dan Perikanan
		Tema Pengembangan Food Estate dan Penguatan Kawasan Sentra Produksi Pertanian, Perikanan, dan Hewani	Tema Pengembangan Food Estate dan Penguatan Kawasan Sentra Produksi Pertanian, Perikanan, dan Hewani	Tema Pengembangan Food Estate dan Penguatan Kawasan Sentra Produksi Pertanian, Perikanan, dan Hewani	Tema Pengembangan Food Estate dan Penguatan Kawasan Sentra Produksi Pertanian, Perikanan, dan Hewani
(1)	(2)	(37)	(38)	(39)	(40)
281	Kab. Katingan	1.466.795	2.349.323	-	-
282	Kab. Seruyan	-	-	-	-
283	Kab. Sukamara	4.620.204	2.696.769	-	2.961.000
284	Kab. Lamandau	-	-	-	-
285	Kab. Gunung Mas	2.173.998	825.000	-	-
286	Kab. Pulang Pisau	8.004.264	8.226.412	-	4.994.750
287	Kab. Murung Raya	2.470.452	-	-	-



PRESIDEN
REPUBLIK INDONESIA

LAMPIRAN V.11
RINCIAN DANA ALOKASI KHUSUS (DAK) FISIK
MENURUT PROVINSI/KABUPATEN/KOTA
TAHUN ANGGARAN 2022

B. DAK FISIK PENUGASAN

(dalam ribuan rupiah)

No	Nama Daerah	Transportasi Perdesaan	Transportasi Perairan	TOTAL DAK FISIK PENUGASAN	TOTAL DAK FISIK
		Tema Peningkatan Konektivitas Kawasan untuk Pembangunan Inklusif di Wilayah Nusa Tenggara, Maluku, dan Papua	Tema Peningkatan Konektivitas Kawasan untuk Pembangunan Inklusif di Wilayah Nusa Tenggara, Maluku, dan Papua		
(1)	(2)	(41)	(42)	(43)	(44)
281	Kab. Katingan	-	-	13.796.166	100.809.080
282	Kab. Seruyan	-	-	-	79.269.644
283	Kab. Sukamara	-	-	19.619.615	73.204.707
284	Kab. Lamandau	-	-	-	71.734.677
285	Kab. Gunung Mas	-	-	14.527.617	104.664.652
286	Kab. Pulang Pisau	-	-	35.607.044	102.953.549
287	Kab. Murung Raya	-	-	17.668.215	82.703.347



PRESIDEN
REPUBLIK INDONESIA

LAMPIRAN V.11
RINCIAN DANA ALOKASI KHUSUS (DAK) FISIK
MENURUT PROVINSI/KABUPATEN/KOTA
TAHUN ANGGARAN 2022

A. DAK FISIK REGULER

(dalam ribuan rupiah)

No	Nama Daerah	Pendidikan					
		PAUD	SD	SMP	SMA	SMK	SKB
(1)	(2)	(3)	(4)	(5)	(6)	(7)	(8)
288	Kab. Barito Timur	986.050	10.798.920	8.937.119	-	-	-
289	Provinsi Kalimantan Selatan	-	-	-	43.451.132	62.911.445	-
290	Kab. Banjar	1.432.304	15.266.874	11.342.734	-	-	-
291	Kab. Barito Kuala	1.891.393	18.937.404	11.690.576	-	-	-
292	Kab. Hulu Sungai Selatan	1.207.594	5.186.511	3.198.520	-	-	519.354
293	Kab. Hulu Sungai Tengah	-	2.472.032	1.684.795	-	-	-
294	Kab. Hulu Sungai Utara	-	3.549.245	6.895.045	-	-	219.894



PRESIDEN
REPUBLIK INDONESIA

LAMPIRAN V.11
RINCIAN DANA ALOKASI KHUSUS (DAK) FISIK
MENURUT PROVINSI/KABUPATEN/KOTA
TAHUN ANGGARAN 2022

A. DAK FISIK REGULER

(dalam ribuan rupiah)

No	Nama Daerah	Pendidikan			Kesehatan dan Keluarga Berencana	
		SLE	Perpustakaan Daerah	Subtotal Pendidikan	Penguatan Penurunan Angka Kemarian Ibu dan Bayi	Penguatan Percepatan Penurunan Stunting
(1)	(2)	(9)	(10)	(11)	(12)	(13)
288	Kab. Barito Timur	-	203.076	20.925.165	641.508	174.929
289	Provinsi Kalimantan Selatan	10.588.800	502.253	117.453.630	-	12.069.943
290	Kab. Banjar	-	-	28.041.912	1.638.715	593.524
291	Kab. Barito Kuala	-	10.000.000	42.519.373	11.873.834	1.216.852
292	Kab. Hulu Sungai Selatan	-	10.000.000	20.111.979	555.820	841.111
293	Kab. Hulu Sungai Tengah	-	309.888	4.466.715	3.221.365	1.157.910
294	Kab. Hulu Sungai Utara	-	447.688	11.111.872	254.476	923.390



PRESIDEN
REPUBLIK INDONESIA

LAMPIRAN V.11
RINCIAN DANA ALOKASI KHUSUS (DAK) FISIK
MENURUT PROVINSI/KABUPATEN/KOTA
TAHUN ANGGARAN 2022

A. DAK FISIK REGULER

(dalam ribuan rupiah)

No	Nama Daerah	Kesehatan dan Keluarga Berencana				
		Pengendalian Penyakit	Penguatan Sistem Kesehatan	Kefarmasian	Keluarga Berencana	Subtotal Kesehatan dan Keluarga Berencana
(1)	(2)	(14)	(15)	(16)	(17)	(18)
288	Kab. Barito Timur	-	5.321.767	2.428.027	690.503	9.256.734
289	Provinsi Kalimantan Selatan	-	25.779.867	5.421.625	-	43.271.435
290	Kab. Banjar	1.503.212	20.129.464	3.029.702	1.615.000	28.509.617
291	Kab. Barito Kuala	50.000	3.039.980	1.803.563	1.558.862	19.543.091
292	Kab. Hulu Sungai Selatan	371.114	7.103.338	2.878.232	1.117.359	12.866.974
293	Kab. Hulu Sungai Tengah	301.798	2.849.303	3.258.037	681.087	11.469.500
294	Kab. Hulu Sungai Utara	694.671	13.474.405	3.432.198	1.214.243	19.993.383



PRESIDEN
REPUBLIK INDONESIA

LAMPIRAN V.11
RINCIAN DANA ALOKASI KHUSUS (DAK) FISIK
MENURUT PROVINSI/KABUPATEN/KOTA
TAHUN ANGGARAN 2022

A. DAK FISIK REGULER

(dalam ribuan rupiah)

No	Nama Daerah	Jalan	Air Minum	Sanitasi	Perumahan dan Permukiman	TOTAL DAK FISIK REGULER
(1)	(2)	(19)	(20)	(21)	(22)	(23)
288	Kab. Barito Timur	14.479.390	7.084.393	3.811.795	-	55.557.477
289	Provinsi Kalimantan Selatan	29.422.963	24.846.999	-	-	214.995.027
290	Kab. Banjar	21.829.343	9.005.191	3.811.795	-	91.197.858
291	Kab. Barito Kuala	30.262.254	11.228.319	4.939.024	-	108.492.061
292	Kab. Hulu Sungai Selatan	29.837.695	8.046.081	5.083.429	-	75.946.158
293	Kab. Hulu Sungai Tengah	7.582.608	5.058.799	2.445.500	-	31.023.122
294	Kab. Hulu Sungai Utara	21.241.092	7.475.248	5.334.305	-	65.155.900



PRESIDEN
REPUBLIK INDONESIA

LAMPIRAN V.11
RINCIAN DANA ALOKASI KHUSUS (DAK) FISIK
MENURUT PROVINSI/KABUPATEN/KOTA
TAHUN ANGGARAN 2022

B. DAK FISIK PENUGASAN

(dalam ribuan rupiah)

No	Nama Daerah	Jalan				Pariwisata
		Tema Penguatan Destinasi Pariwisata Prioritas dan Sentra Industri Kecil dan Menengah	Tema Pengembangan Food Estate dan Penguatan Kawasan Sentra Produksi Pertanian, Perikanan, dan Hewani	Tema Peningkatan Konektivitas Kawasan untuk Pembangunan Inklusif di Wilayah Nusa Tenggara, Maluku, dan Papua	Subtotal Jalan	Tema Penguatan Destinasi Pariwisata Prioritas dan Sentra Industri Kecil dan Menengah
(1)	(2)	(24)	(25)	(26)	(27)	(28)
288	Kab. Barito Timur	-	-	-	-	-
289	Provinsi Kalimantan Selatan	-	13.625.190	-	13.625.190	-
290	Kab. Banjar	-	8.145.060	-	8.145.060	-
291	Kab. Barito Kuala	-	8.507.401	-	8.507.401	-
292	Kab. Hulu Sungai Selatan	-	12.359.786	-	12.359.786	-
293	Kab. Hulu Sungai Tengah	-	7.945.289	-	7.945.289	-
294	Kab. Hulu Sungai Utara	-	-	-	-	-



PRESIDEN
REPUBLIK INDONESIA

LAMPIRAN V.11
RINCIAN DANA ALOKASI KHUSUS (DAK) FISIK
MENURUT PROVINSI/KABUPATEN/KOTA
TAHUN ANGGARAN 2022

B. DAK FISIK PENUGASAN

(dalam ribuan rupiah)

No	Nama Daerah	Industri Kecil dan Menengah	Perdagangan		
		Tema Penguatan Destinasi Pariwisata Prioritas dan Sentra Industri Kecil dan Menengah	Tema Penguatan Destinasi Pariwisata Prioritas dan Sentra Industri Kecil dan Menengah	Tema Pengembangan Food Estate dan Penguatan Kawasan Sentra Produksi Pertanian, Perikanan, dan Hewani	Subtotal Perdagangan
(1)	(2)	(29)	(30)	(31)	(32)
288	Kab. Barito Timur	-	-	-	-
289	Provinsi Kalimantan Selatan	-	-	-	-
290	Kab. Banjar	-	-	-	-
291	Kab. Barito Kuala	-	-	-	-
292	Kab. Hulu Sungai Selatan	-	-	-	-
293	Kab. Hulu Sungai Tengah	-	-	-	-
294	Kab. Hulu Sungai Utara	-	-	-	-



PRESIDEN
REPUBLIK INDONESIA

LAMPIRAN V.11
RINCIAN DANA ALOKASI KHUSUS (DAK) FISIK
MENURUT PROVINSI/KABUPATEN/KOTA
TAHUN ANGGARAN 2022

B. DAK FISIK PENUGASAN

(dalam ribuan rupiah)

No	Nama Daerah	Lingkungan Hidup			Usaha Mikro, Kecil, dan Menengah
		Tema Penguatan Destinasi Pariwisata Prioritas dan Sentra Industri Kecil dan Menengah	Tema Pengembangan Food Estate dan Penguatan Kawasan Sentra Produksi Pertanian, Perikanan, dan Hewani	Subtotal Lingkungan Hidup	Tema Penguatan Destinasi Pariwisata Prioritas dan Sentra Industri Kecil dan Menengah
(1)	(2)	(33)	(34)	(35)	(36)
288	Kab. Barito Timur	-	-	-	-
289	Provinsi Kalimantan Selatan	-	-	-	-
290	Kab. Banjar	-	1.315.553	1.315.553	-
291	Kab. Barito Kuala	-	1.331.240	1.331.240	-
292	Kab. Hulu Sungai Selatan	-	-	-	-
293	Kab. Hulu Sungai Tengah	-	-	-	-
294	Kab. Hulu Sungai Utara	-	-	-	-



PRESIDEN
REPUBLIK INDONESIA

LAMPIRAN V.11
RINCIAN DANA ALOKASI KHUSUS (DAK) FISIK
MENURUT PROVINSI/KABUPATEN/KOTA
TAHUN ANGGARAN 2022

B. DAK FISIK PENUGASAN

(dalam ribuan rupiah)

No	Nama Daerah	Pertanian	Perikanan	Kehutanan	Kelautan dan Perikanan
		Tema Pengembangan Food Estate dan Penguatan Kawasan Sentra Produksi Pertanian, Perikanan, dan Hewani	Tema Pengembangan Food Estate dan Penguatan Kawasan Sentra Produksi Pertanian, Perikanan, dan Hewani	Tema Pengembangan Food Estate dan Penguatan Kawasan Sentra Produksi Pertanian, Perikanan, dan Hewani	Tema Pengembangan Food Estate dan Penguatan Kawasan Sentra Produksi Pertanian, Perikanan, dan Hewani
(1)	(2)	(37)	(38)	(39)	(40)
288	Kab. Barito Timur	-	-	-	-
289	Provinsi Kalimantan Selatan	-	27.607.558	1.828.788	9.090.365
290	Kab. Banjar	7.529.937	8.036.781	-	1.111.671
291	Kab. Barito Kuala	14.656.291	5.111.577	-	-
292	Kab. Hulu Sungai Selatan	7.213.719	6.412.521	-	-
293	Kab. Hulu Sungai Tengah	6.760.460	4.064.217	-	-
294	Kab. Hulu Sungai Utara	-	-	-	-



PRESIDEN
REPUBLIK INDONESIA

LAMPIRAN V.11
RINCIAN DANA ALOKASI KHUSUS (DAK) FISIK
MENURUT PROVINSI/KABUPATEN/KOTA
TAHUN ANGGARAN 2022

B. DAK FISIK PENUGASAN

(dalam ribuan rupiah)

No	Nama Daerah	Transportasi Perdesaan	Transportasi Perairan	TOTAL DAK FISIK PENUGASAN	TOTAL DAK FISIK
		Tema Peningkatan Konektivitas Kawasan untuk Pembangunan Inklusif di Wilayah Nusa Tenggara, Maluku, dan Papua	Tema Peningkatan Konektivitas Kawasan untuk Pembangunan Inklusif di Wilayah Nusa Tenggara, Maluku, dan Papua		
(1)	(2)	(41)	(42)	(43)	(44)
288	Kab. Barito Timur	-	-	-	55.557.477
289	Provinsi Kalimantan Selatan	-	-	52.151.901	267.146.928
290	Kab. Banjar	-	-	26.139.002	117.336.860
291	Kab. Barito Kuala	-	-	29.606.509	138.098.570
292	Kab. Hulu Sungai Selatan	-	-	25.986.126	101.932.284
293	Kab. Hulu Sungai Tengah	-	-	18.769.966	49.793.088
294	Kab. Hulu Sungai Utara	-	-	-	65.155.900



PRESIDEN
REPUBLIK INDONESIA

LAMPIRAN V.11
RINCIAN DANA ALOKASI KHUSUS (DAK) FISIK
MENURUT PROVINSI/KABUPATEN/KOTA
TAHUN ANGGARAN 2022

A. DAK FISIK REGULER

(dalam ribuan rupiah)

No	Nama Daerah	Pendidikan					
		PAUD	SD	SMP	SMA	SMK	SKB
(1)	(2)	(3)	(4)	(5)	(6)	(7)	(8)
295	Kab. Kotabaru	611.098	5.301.914	1.954.451	-	-	-
296	Kab. Tabalong	2.187.456	5.837.561	2.463.745	-	-	-
297	Kab. Tanah Laut	200.000	9.592.503	1.868.130	-	-	211.182
298	Kab. Tapin	2.005.962	5.500.363	4.065.096	-	-	-
299	Kota Banjarbaru	262.438	4.477.923	2.285.575	-	-	501.638
300	Kota Banjarmasin	715.084	11.724.654	3.278.066	-	-	-
301	Kab. Balangan	1.552.765	5.628.674	2.278.668	-	-	-



PRESIDEN
REPUBLIK INDONESIA

LAMPIRAN V.11
RINCIAN DANA ALOKASI KHUSUS (DAK) FISIK
MENURUT PROVINSI/KABUPATEN/KOTA
TAHUN ANGGARAN 2022

A. DAK FISIK REGULER

(dalam ribuan rupiah)

No	Nama Daerah	Pendidikan			Kesehatan dan Keluarga Berencana	
		SLB	Perpustakaan Daerah	Subtotal Pendidikan	Penguatan Penurunan Angka Kematian Ibu dan Bayi	Penguatan Percepatan Penurunan Stunting
(1)	(2)	(9)	(10)	(11)	(12)	(13)
295	Kab. Kotabaru	-	500.000	8.367.463	2.065.326	782.705
296	Kab. Tabalong	-	507.691	10.996.453	6.085.401	-
297	Kab. Tanah Laut	-	199.921	12.071.736	20.989.473	99.149
298	Kab. Tapin	-	324.465	11.895.886	2.640.236	395.665
299	Kota Banjarbaru	-	-	7.527.574	1.436.792	185.036
300	Kota Banjarmasin	-	-	15.717.804	489.308	844.306
301	Kab. Balangan	-	-	9.460.107	2.029.937	699.884



PRESIDEN
REPUBLIK INDONESIA

LAMPIRAN V.11
RINCIAN DANA ALOKASI KHUSUS (DAK) FISIK
MENURUT PROVINSI/KABUPATEN/KOTA
TAHUN ANGGARAN 2022

A. DAK FISIK REGULER

(dalam ribuan rupiah)

No	Nama Daerah	Kesehatan dan Keluarga Berencana				
		Pengendalian Penyakit	Penguatan Sistem Kesehatan	Kefarmasian	Keluarga Berencana	Subtotal Kesehatan dan Keluarga Berencana
(1)	(2)	(14)	(15)	(16)	(17)	(18)
295	Kab. Kotabaru	880.887	16.404.528	3.322.235	1.702.124	25.157.805
296	Kab. Tabalong	154.207	3.441.739	1.947.469	1.166.531	12.795.347
297	Kab. Tanah Laut	322.768	1.098.571	3.958.663	1.320.116	27.788.740
298	Kab. Tapin	370.096	796.664	1.700.970	937.580	6.841.211
299	Kota Banjarbaru	721.654	185.797	3.255.197	1.201.499	6.985.975
300	Kota Banjarmasin	1.272.652	4.951.500	2.256.250	342.500	10.156.516
301	Kab. Balangan	329.420	19.074.716	2.454.236	945.780	25.533.973



PRESIDEN
REPUBLIK INDONESIA

LAMPIRAN V.11
RINCIAN DANA ALOKASI KHUSUS (DAK) FISIK
MENURUT PROVINSI/KABUPATEN/KOTA
TAHUN ANGGARAN 2022

A. DAK FISIK REGULER

(dalam ribuan rupiah)

No	Nama Daerah	Jalan	Air Minum	Sanitasi	Perumahan dan Permukiman	TOTAL DAK FISIK REGULER
(1)	(2)	(19)	(20)	(21)	(22)	(23)
295	Kab. Kotabaru	13.756.234	3.125.000	4.500.000	3.146.072	58.052.574
296	Kab. Tabalong	7.968.661	9.548.245	5.341.560	-	46.650.266
297	Kab. Tanah Laut	11.177.440	11.196.658	1.950.000	5.977.024	70.161.598
298	Kab. Tapin	10.371.959	7.587.272	5.083.429	-	41.779.757
299	Kota Banjarbaru	6.474.748	1.245.875	1.330.000	-	23.564.172
300	Kota Banjarmasin	6.405.804	-	936.646	-	33.216.770
301	Kab. Balangan	12.248.858	5.271.118	5.083.429	-	57.597.485



PRESIDEN
REPUBLIK INDONESIA

LAMPIRAN V.11
RINCIAN DANA ALOKASI KHUSUS (DAK) FISIK
MENURUT PROVINSI/KABUPATEN/KOTA
TAHUN ANGGARAN 2022

B. DAK FISIK PENUGASAN

(dalam ribuan rupiah)

No	Nama Daerah	Jalan				Pariwisata
		Tema Penguatan Destinasi Pariwisata Prioritas dan Sentra Industri Kecil dan Menengah	Tema Pengembangan Food Estate dan Penguatan Kawasan Sentra Produksi Pertanian, Perikanan, dan Hewani	Tema Peningkatan Konektivitas Kawasan untuk Pembangunan Inklusif di Wilayah Nusa Tenggara, Maluku, dan Papua	Subtotal Jalan	Tema Penguatan Destinasi Pariwisata Prioritas dan Sentra Industri Kecil dan Menengah
(1)	(2)	(24)	(25)	(26)	(27)	(28)
295	Kab. Kotabaru	-	13.154.549	-	13.154.549	-
296	Kab. Tabalong	-	-	-	-	-
297	Kab. Tanah Laut	-	16.838.902	-	16.838.902	-
298	Kab. Tapin	-	8.041.303	-	8.041.303	-
299	Kota Banjarbaru	-	-	-	-	-
300	Kota Banjarmasin	-	8.136.847	-	8.136.847	-
301	Kab. Balangan	-	-	-	-	-



PRESIDEN
REPUBLIK INDONESIA

LAMPIRAN V.11
RINCIAN DANA ALOKASI KHUSUS (DAK) FISIK
MENURUT PROVINSI/KABUPATEN/KOTA
TAHUN ANGGARAN 2022

B. DAK FISIK PENUGASAN

(dalam ribuan rupiah)

No	Nama Daerah	Industri Kecil dan Menengah	Perdagangan		
		Tema Penguatan Destinasi Pariwisata Prioritas dan Sentra Industri Kecil dan Menengah	Tema Penguatan Destinasi Pariwisata Prioritas dan Sentra Industri Kecil dan Menengah	Tema Pengembangan Food Estate dan Penguatan Kawasan Sentra Produksi Pertanian, Perikanan, dan Hewani	Subtotal Perdagangan
(1)	(2)	(29)	(30)	(31)	(32)
295	Kab. Kotabaru	-	-	-	-
296	Kab. Tabalong	-	-	-	-
297	Kab. Tanah Laut	-	-	-	-
298	Kab. Tapin	-	-	-	-
299	Kota Banjarbaru	-	-	-	-
300	Kota Banjarmasin	-	-	-	-
301	Kab. Balangan	-	-	-	-



PRESIDEN
REPUBLIK INDONESIA

LAMPIRAN V.11
RINCIAN DANA ALOKASI KHUSUS (DAK) FISIK
MENURUT PROVINSI/KABUPATEN/KOTA
TAHUN ANGGARAN 2022

B. DAK FISIK PENUGASAN

(dalam ribuan rupiah)

No	Nama Daerah	Lingkungan Hidup			Usaha Mikro, Kecil, dan Menengah
		Tema Penguatan Destinasi Pariwisata Prioritas dan Sentra Industri Kecil dan Menengah	Tema Pengembangan Food Estate dan Penguatan Kawasan Sentra Produksi Pertanian, Perikanan, dan Hewani	Subtotal Lingkungan Hidup	Tema Penguatan Destinasi Pariwisata Prioritas dan Sentra Industri Kecil dan Menengah
(1)	(2)	(33)	(34)	(35)	(36)
295	Kab. Kotabaru	-	1.300.000	1.300.000	-
296	Kab. Tabalong	-	-	-	-
297	Kab. Tanah Laut	-	1.300.000	1.300.000	-
298	Kab. Tapin	-	-	-	-
299	Kota Banjarbaru	-	-	-	-
300	Kota Banjarmasin	-	1.315.553	1.315.553	-
301	Kab. Balangan	-	-	-	-



PRESIDEN
REPUBLIK INDONESIA

LAMPIRAN V.11
RINCIAN DANA ALOKASI KHUSUS (DAK) FISIK
MENURUT PROVINSI/KABUPATEN/KOTA
TAHUN ANGGARAN 2022

B. DAK FISIK PENUGASAN

(dalam ribuan rupiah)

No	Name Daerah	Pertanian	Irigasi	Kehutanan	Kelautan dan Perikanan
		Tema Pengembangan Food Estate dan Penguatan Kawasan Sentra Produksi Pertanian, Perikanan, dan Hewani	Tema Pengembangan Food Estate dan Penguatan Kawasan Sentra Produksi Pertanian, Perikanan, dan Hewani	Tema Pengembangan Food Estate dan Penguatan Kawasan Sentra Produksi Pertanian, Perikanan, dan Hewani	Tema Pengembangan Food Estate dan Penguatan Kawasan Sentra Produksi Pertanian, Perikanan, dan Hewani
(1)	(2)	(37)	(38)	(39)	(40)
295	Kab. Kotabaru	3.389.460	3.508.473	-	2.859.936
296	Kab. Tabalong	-	-	-	-
297	Kab. Tanah Laut	5.929.084	4.530.029	-	430.000
298	Kab. Tapin	20.020.714	4.935.331	-	-
299	Kota Banjarbaru	-	-	-	-
300	Kota Banjarmasin	1.955.727	-	-	535.000
301	Kab. Balangan	-	-	-	-



PRESIDEN
REPUBLIK INDONESIA

LAMPIRAN V.11
RINCIAN DANA ALOKASI KHUSUS (DAK) FISIK
MENURUT PROVINSI/KABUPATEN/KOTA
TAHUN ANGGARAN 2022

B. DAK FISIK PENUGASAN

(dalam ribuan rupiah)

No	Nama Daerah	Transportasi Perdesaan	Transportasi Perairan	TOTAL DAK FISIK PENUGASAN	TOTAL DAK FISIK
		Tema Peningkatan Konektivitas Kawasan untuk Pembangunan Inklusif di Wilayah Nusa Tenggara, Maluku, dan Papua	Tema Peningkatan Konektivitas Kawasan untuk Pembangunan Inklusif di Wilayah Nusa Tenggara, Maluku, dan Papua		
(1)	(2)	(41)	(42)	(43)	(44)
295	Kab. kotabaru	-	-	24.212.418	82.264.992
296	Kab. Tabalong	-	-	-	46.650.266
297	Kab. Tanah Laut	-	-	29.028.015	99.189.613
298	Kab. Tapin	-	-	32.997.348	74.777.105
299	Kota Banjarbaru	-	-	-	23.564.172
300	Kota Banjarmasin	-	-	11.943.127	45.159.897
301	Kab. Balangan	-	-	-	57.597.485



PRESIDEN
REPUBLIK INDONESIA

LAMPIRAN V.11
RINCIAN DANA ALOKASI KHUSUS (DAK) FISIK
MENURUT PROVINSI/KABUPATEN/KOTA
TAHUN ANGGARAN 2022

A. DAK FISIK REGULER

(dalam ribuan rupiah)

No	Nama Daerah	Pendidikan					
		PAUD	SD	SMP	SMA	SMK	SKB
(1)	(2)	(3)	(4)	(5)	(6)	(7)	(8)
302	Kab. Tanah Bumbu	385.302	12.693.327	2.865.603	-	-	-
303	Provinsi Kalimantan Timur	-	-	-	63.993.560	101.964.255	-
304	Kab. Berau	311.278	4.263.546	7.350.366	-	-	466.667
305	Kab. Kutai Kartanegara	2.363.920	9.093.652	31.914.150	-	-	1.982.442
306	Kab. Kutai Barat	608.330	10.759.843	4.411.477	-	-	710.161
307	Kab. Kutai Timur	861.022	20.440.937	23.957.067	-	-	204.090
308	Kab. Paser	1.889.006	11.306.353	11.870.916	-	-	496.682




PRESIDEN
REPUBLIK INDONESIA

LAMPIRAN V.11
RINCIAN DANA ALOKASI KHUSUS (DAK) FISIK
MENURUT PROVINSI/KABUPATEN/KOTA
TAHUN ANGGARAN 2022

A. DAK FISIK REGULER

(dalam ribuan rupiah)

No	Nama Daerah	Pendidikan			Kesehatan dan Keluarga Berencana	
		SLB	Perpustakaan Daerah	Subtotal Pendidikan	Penguatan Penurunan Angka Kematian Ibu dan Bayi	Penguatan Percepatan Penurunan Stunting
(1)	(2)	(9)	(10)	(11)	(12)	(13)
302	Kab. Tanah Bumbu	-	475.000	16.419.232	2.397.016	257.784
303	Provinsi Kalimantan Timur	10.248.510	-	176.206.325	1.612.024	5.801.284
304	Kab. Berau	-	-	12.391.857	1.304.496	800.963
305	Kab. Kutai Kartanegara	-	-	45.354.164	2.430.741	1.391.421
306	Kab. Kutai Barat	-	-	16.489.811	4.106.149	331.581
307	Kab. Kutai Timur	-	-	45.463.116	6.324.449	927.169
308	Kab. Paser	-	-	25.562.957	3.006.275	802.277



PRESIDEN
REPUBLIK INDONESIA

LAMPIRAN V.11
RINCIAN DANA ALOKASI KHUSUS (DAK) FISIK
MENURUT PROVINSI/KABUPATEN/KOTA
TAHUN ANGGARAN 2022

A. DAK FISIK REGULER

(dalam ribuan rupiah)

No	Nama Daerah	Kesehatan dan Keluarga Berencana				
		Pengendalian Penyakit	Penguatan Sistem Kesehatan	Kefarmasian	Keluarga Berencana	Subtotal Kesehatan dan Keluarga Berencana
(1)	(2)	(14)	(15)	(16)	(17)	(18)
302	Kab. Tanah Bumbu	635.910	5.041.771	3.100.312	2.553.990	13.986.783
303	Provinsi Kalimantan Timur	-	-	3.401.557	-	10.814.865
304	Kab. Berau	467.289	7.543.121	1.927.031	2.017.856	14.060.756
305	Kab. Kutai Kartanegara	883.247	2.023.041	3.335.484	1.059.300	11.123.234
306	Kab. Kutai Barat	673.429	2.049.198	2.507.621	1.724.148	11.392.126
307	Kab. Kutai Timur	676.549	44.975.378	3.447.468	1.568.428	57.919.441
308	Kab. Paser	504.044	518.685	3.425.497	1.332.850	9.589.628



PRESIDEN
REPUBLIK INDONESIA

LAMPIRAN V.11
RINCIAN DANA ALOKASI KHUSUS (DAK) FISIK
MENURUT PROVINSI/KABUPATEN/KOTA
TAHUN ANGGARAN 2022

A. DAK FISIK REGULER

(dalam ribuan rupiah)

No	Nama Daerah	Jalan	Air Minum	Sanitasi	Perumahan dan Permukiman	TOTAL DAK FISIK REGULER
(1)	(2)	(19)	(20)	(21)	(22)	(23)
302	Kab. Tanah Bumbu	30.706.858	9.114.003	4.829.257	-	75.056.133
303	Provinsi Kalimantan Timur	26.548.596	-	-	-	213.569.786
304	Kab. Berau	6.916.109	7.281.464	3.997.473	-	44.647.659
305	Kab. Kutai Kartanegara	32.743.214	7.970.192	4.575.086	-	101.765.890
306	Kab. Kutai Barat	-	3.834.802	2.999.165	-	34.715.904
307	Kab. Kutai Timur	35.945.120	8.355.050	1.905.755	2.960.101	152.548.583
308	Kab. Paser	53.891.076	9.414.647	3.307.350	-	101.765.658



PRESIDEN
REPUBLIK INDONESIA

LAMPIRAN V.11
RINCIAN DANA ALOKASI KHUSUS (DAK) FISIK
MENURUT PROVINSI/KABUPATEN/KOTA
TAHUN ANGGARAN 2022

B. DAK FISIK PENUGASAN

(dalam ribuan rupiah)

No	Nama Daerah	Jalan				Pariwisata
		Tema Penguatan Destinasi Pariwisata Prioritas dan Sentra Industri Kecil dan Menengah	Tema Pengembangan Food Estate dan Penguatan Kawasan Sentra Produksi Pertanian, Perikanan, dan Hewani	Tema Peningkatan Konektivitas Kawasan untuk Pembangunan Inklusif di Wilayah Nusa Tenggara, Maluku, dan Papua	Subtotal Jalan	Tema Penguatan Destinasi Pariwisata Prioritas dan Sentra Industri Kecil dan Menengah
(1)	(2)	(24)	(25)	(26)	(27)	(28)
302	Kab. Tanah Bumbu	-	19.482.715	-	19.482.715	-
303	Provinsi Kalimantan Timur	14.455.300	14.211.854	-	28.667.154	-
304	Kab. Berau	-	-	-	-	-
305	Kab. Kutai Kartanegara	-	19.404.880	-	19.404.880	-
306	Kab. Kutai Barat	-	-	-	-	-
307	Kab. Kutai Timur	-	-	-	-	-
308	Kab. Paser	-	-	-	-	-



PRESIDEN
REPUBLIK INDONESIA

LAMPIRAN V.11
RINCIAN DANA ALOKASI KHUSUS (DAK) FISIK
MENURUT PROVINSI/KABUPATEN/KOTA
TAHUN ANGGARAN 2022

B. DAK FISIK PENUGASAN

(dalam ribuan rupiah)

No	Nama Daerah	Industri Kecil dan Menengah	Perdagangan		
		Tema Penguatan Destinasi Pariwisata Prioritas dan Sentra Industri Kecil dan Menengah	Tema Penguatan Destinasi Pariwisata Prioritas dan Sentra Industri Kecil dan Menengah	Tema Pengembangan Food Estate dan Penguatan Kawasan Sentra Produksi Pertanian, Perikanan, dan Hewani	Subtotal Perdagangan
(1)	(2)	(29)	(30)	(31)	(32)
302	Kab. Tanah Bumbu	-	-	-	-
303	Provinsi Kalimantan Timur	-	-	-	-
304	Kab. Berau	8.907.144	-	-	-
305	Kab. Kutai Kartanegara	-	-	-	-
306	Kab. Kutai Barat	-	-	-	-
307	Kab. Kutai Timur	-	-	-	-
308	Kab. Paser	-	-	-	-



PRESIDEN
REPUBLIK INDONESIA

LAMPIRAN V.11
RINCIAN DANA ALOKASI KHUSUS (DAK) FISIK
MENURUT PROVINSI/KABUPATEN/KOTA
TAHUN ANGGARAN 2022

B. DAK FISIK PENUGASAN

(dalam ribuan rupiah)

No	Nama Daerah	Lingkungan Hidup			Usaha Mikro, Kecil, dan Menengah
		Tema Penguatan Destinasi Pariwisata Prioritas dan Sentra Industri Kecil dan Menengah	Tema Pengembangan Food Estate dan Penguatan Kawasan Sentra Produksi Pertanian, Perikanan, dan Hewani	Subtotal Lingkungan Hidup	Tema Penguatan Destinasi Pariwisata Prioritas dan Sentra Industri Kecil dan Menengah
(1)	(2)	(33)	(34)	(35)	(36)
302	Kab. Tanah Bumbu	-	1.315.553	1.315.553	-
303	Provinsi Kalimantan Timur	-	-	-	-
304	Kab. Berau	-	-	-	-
305	Kab. Kutai Kartanegara	-	1.767.380	1.767.380	-
306	Kab. Kutai Barat	-	-	-	-
307	Kab. Kutai Timur	-	-	-	-
308	Kab. Paser	-	-	-	-



PRESIDEN
REPUBLIK INDONESIA

LAMPIRAN V.11
RINCIAN DANA ALOKASI KHUSUS (DAK) FISIK
MENURUT PROVINSI/KABUPATEN/KOTA
TAHUN ANGGARAN 2022

B. DAK FISIK PENUGASAN

(dalam ribuan rupiah)

No	Nama Daerah	Pertanian	Irigasi	Kehutanan	Kelautan dan Perikanan
		Tema Pengembangan Food Estate dan Penguatan Kawasan Sentra Produksi Pertanian, Perikanan, dan Hewani	Tema Pengembangan Food Estate dan Penguatan Kawasan Sentra Produksi Pertanian, Perikanan, dan Hewani	Tema Pengembangan Food Estate dan Penguatan Kawasan Sentra Produksi Pertanian, Perikanan, dan Hewani	Tema Pengembangan Food Estate dan Penguatan Kawasan Sentra Produksi Pertanian, Perikanan, dan Hewani
(1)	(2)	(37)	(38)	(39)	(40)
302	Kab. Tanah Bumbu	9.291.237	3.109.710	-	2.243.542
303	Provinsi Kalimantan Timur	-	5.782.562	-	7.525.902
304	Kab. Berau	-	-	-	-
305	Kab. Kutai Kartanegara	8.314.285	7.439.004	-	3.942.013
306	Kab. Kutai Barat	-	-	-	-
307	Kab. Kutai Timur	-	-	-	-
308	Kab. Paser	-	-	-	-



PRESIDEN
REPUBLIK INDONESIA

LAMPIRAN V.11
RINCIAN DANA ALOKASI KHUSUS (DAK) FISIK
MENURUT PROVINSI/KABUPATEN/KOTA
TAHUN ANGGARAN 2022

B. DAK FISIK PENUGASAN

(dalam ribuan rupiah)

No	Nama Daerah	Transportasi Perdesaan	Transportasi Perairan	TOTAL DAK FISIK PENUGASAN	TOTAL DAK FISIK
		Tema Peningkatan Konektivitas Kawasan untuk Pembangunan Inklusif di Wilayah Nusa Tenggara, Maluku, dan Papua	Tema Peningkatan Konektivitas Kawasan untuk Pembangunan Inklusif di Wilayah Nusa Tenggara, Maluku, dan Papua		
(1)	(2)	(41)	(42)	(43)	(44)
302	Kab. Tanah Bumbu	-	-	35.442.757	110.498.890
303	Provinsi Kalimantan Timur	-	-	41.975.618	255.545.404
304	Kab. Berau	-	-	8.907.144	53.554.803 ^a
305	Kab. Kutai Kartanegara	-	-	40.867.562	142.633.452
306	Kab. Kutai Barat	-	-	-	34.715.904
307	Kab. Kutai Timur	-	-	-	152.548.583
308	Kab. Paser	-	-	-	101.765.658



PRESIDEN
REPUBLIK INDONESIA

LAMPIRAN V.11
RINCIAN DANA ALOKASI KHUSUS (DAK) FISIK
MENURUT PROVINSI/PABUPATEN/KOTA
TAHUN ANGGARAN 2022

A. DAK FISIK REGULER

(dalam ribuan rupiah)

No	Nama Daerah	Pendidikan					
		PAUD	SD	SMP	SMA	SMK	SKB
(1)	(2)	(3)	(4)	(5)	(6)	(7)	(8)
309	Kota Balikpapan	-	4.222.885	21.793.130	-	-	-
310	Kota Bontang	-	1.000.000	1.411.109	-	-	-
311	Kota Samarinda	986.188	1.583.241	4.587.892	-	-	1.288.638
312	Kab. Penajam Paser Utara	-	1.534.123	3.081.263	-	-	-
313	Kab. Mahakam Ulu	-	5.864.265	6.272.276	-	-	-
314	Provinsi Sulawesi Utara	-	-	-	65.636.693	129.302.501	-
315	Kab. Bolaang Mongondow	-	2.336.169	3.080.036	-	-	547.891



PRESIDEN
REPUBLIK INDONESIA

LAMPIRAN V.11
RINCIAN DANA ALOKASI KHUSUS (DAK) FISIK
MENURUT PROVINSI/KABUPATEN/KOTA
TAHUN ANGGARAN 2022

A. DAK FISIK REGULER

(dalam ribuan rupiah)

No	Nama Daerah	Pendidikan			Kesehatan dan Keluarga Berencana	
		SLB	Perpustakaan Daerah	Subtotal Pendidikan	Penguatan Penurunan Angka Kematian Ibu dan Bayi	Penguatan Percepatan Penurunan Stunting
(1)	(2)	(9)	(10)	(11)	(12)	(13)
309	Kota Balikpapan	-	-	26.016.015	5.187.477	1.145.733
310	Kota Bontang	-	-	2.411.109	1.831.137	106.014
311	Kota Samarinda	-	463.366	8.909.325	-	891.553
312	Kab. Penajam Paser Utara	-	507.691	5.123.077	12.500.990	853.851
313	Kab. Mahakam Ulu	-	-	12.136.541	16.984.423	-
314	Provinsi Sulawesi Utara	8.154.645	4.275.000	207.368.839	4.094.838	4.807.665
315	Kab. Bolaang Mongondow	-	294.987	6.259.083	3.943.965	-



PRESIDEN
REPUBLIK INDONESIA

LAMPIRAN V.11
RINCIAN DANA ALOKASI KHUSUS (DAK) FISIK
MENURUT PROVINSI/KABUPATEN/KOTA
TAHUN ANGGARAN 2022

A. DAK FISIK REGULER

(dalam ribuan rupiah)

No	Nama Daerah	Kesehatan dan Keluarga Berencana				
		Pengendalian Penyakit	Penguatan Sistem Kesehatan	Kefarmasian	Keluarga Berencana	Subtotal Kesehatan dan Keluarga Berencana
(1)	(2)	(14)	(15)	(16)	(17)	(18)
309	Kota Balikpapan	2.124.200	2.557.059	2.925.944	297.000	14.237.413
310	Kota Bontang	519.534	4.826.681	2.071.036	1.278.595	10.632.997
311	Kota Samarinda	1.693.421	4.462.398	3.532.321	906.945	11.486.638
312	Kab. Penajam Paser Utara	235.261	2.025.577	1.711.246	641.250	17.968.175
313	Kab. Mahakam Ulu	598.524	81.594	3.376.765	1.291.612	22.332.918
314	Provinsi Sulawesi Utara	-	37.374.673	1.957.954	-	48.235.130
315	Kab. Bolaang Mongondow	2.152.656	64.985.683	3.058.125	2.201.008	76.341.437



PRESIDEN
REPUBLIK INDONESIA

LAMPIRAN V.11
RINCIAN DANA ALOKASI KHUSUS (DAK) FISIK
MENURUT PROVINSI/KABUPATEN/KOTA
TAHUN ANGGARAN 2022

A. DAK FISIK REGULER

(dalam ribuan rupiah)

Nc	Nama Daerah	Jalan	Air Minum	Sanitasi	Perumahan dan Permukiman	TOTAL DAK FISIK REGULER
(1)	(2)	(19)	(20)	(21)	(22)	(23)
309	Kota Balikpapan	9.536.138	4.294.798	2.274.738	-	56.359.102
310	Kota Bontang	4.167.934	3.804.072	716.122	-	21.732.234
311	Kota Samarinda	19.522.908	6.522.767	1.232.150	-	47.673.788
312	Kab. Penajam Paser Utara	8.725.945	5.148.372	4.154.336	-	41.119.905
313	Kab. Mahakam Ulu	7.068.771	750.000	1.322.489	-	43.610.719
314	Provinsi Sulawesi Utara	22.784.224	-	-	-	278.388.193
315	Kab. Bolaang Mongondow	7.514.855	3.569.680	4.825.773	4.144.070	102.654.898



PRESIDEN
REPUBLIK INDONESIA

LAMPIRAN V.11
RINCIAN DANA ALOKASI KHUSUS (DAK) FISIK
MENURUT PROVINSI/KABUPATEN/KOTA
TAHUN ANGGARAN 2022

B. DAK FISIK PENUGASAN

(dalam ribuan rupiah)

No	Nama Daerah	Jalan				Pariwisata
		Tema Penguatan Destinasi Pariwisata Prioritas dan Sentra Industri Kecil dan Menengah	Tema Pengembangan Food Estate dan Penguatan Kawasan Sentra Produksi Pertanian, Perikanan, dan Hewani	Tema Peningkatan Konektivitas Kawasan untuk Pembangunan Inklusif di Wilayah Nusa Tenggara, Maluku, dan Papua	Subtotal Jalan	Tema Penguatan Destinasi Pariwisata Prioritas dan Sentra Industri Kecil dan Menengah
(1)	(2)	(24)	(25)	(26)	(27)	(28)
309	Kota Balikpapan	-	-	-	-	-
310	Kota Bontang	-	-	-	-	-
311	Kota Samarinda	-	-	-	-	-
312	Kab. Penajam Paser Utara	-	-	-	-	-
313	Kab. Mahakam Ulu	-	-	-	-	-
314	Provinsi Sulawesi Utara	3.000.000	14.793.090	-	17.793.090	-
315	Kab. Bolaang Mongondow	-	-	-	-	-



PRESIDEN
REPUBLIK INDONESIA

LAMPIRAN V.11
RINCIAN DANA ALOKASI KHUSUS (DAK) FISIK
MENURUT PROVINSI/KABUPATEN/KOTA
TAHUN ANGGARAN 2022

B. DAK FISIK PENUGASAN

(dalam ribuan rupiah)

No	Nama Daerah	Industri Kecil dan Menengah	Perdagangan		
		Tema Penguatan Destinasi Pariwisata Prioritas dan Sentra Industri Kecil dan Menengah	Tema Penguatan Destinasi Pariwisata Prioritas dan Sentra Industri Kecil dan Menengah	Tema Pengembangan Food Estate dan Penguatan Kawasan Sentra Produksi Pertanian, Perikanan, dan Hewani	Subtotal Perdagangan
(1)	(2)	(29)	(30)	(31)	(32)
309	Kota Balikpapan	12.292.054	-	-	-
310	Kota Bontang	-	-	-	-
311	Kota Samarinda	-	-	-	-
312	Kab. Penajam Paser Utara	-	-	-	-
313	Kab. Mahakam Ulu	-	-	-	-
314	Provinsi Sulawesi Utara	-	-	-	-
315	Kab. Bolaang Mongondow	-	-	-	-



PRESIDEN
REPUBLIK INDONESIA

LAMPIRAN V.11
RINCIAN DANA ALOKASI KHUSUS (DAK) FISIK
MENURUT PROVINSI/KABUPATEN/KOTA
TAHUN ANGGARAN 2022

B. DAK FISIK PENUGASAN

(dalam ribuan rupiah)

No	Nama Daerah	Lingkungan Hidup			Usaha Mikro, Kecil, dan Menengah
		Tema Penguatan Destinasi Pariwisata Prioritas dan Sentra Industri Kecil dan Menengah	Tema Pengembangan Food Estate dan Penguatan Kawasan Sentra Produksi Pertanian, Perikanan, dan Hewani	Subtotal Lingkungan Hidup	Tema Penguatan Destinasi Pariwisata Prioritas dan Sentra Industri Kecil dan Menengah
(1)	(2)	(33)	(34)	(35)	(36)
309	Kota Balikpapan	-	-	-	-
310	Kota Bontang	-	-	-	-
311	Kota Samarinda	-	-	-	-
312	Kab. Penajam Paser Utara	-	-	-	-
313	Kab. Mahakam Ulu	-	-	-	-
314	Provinsi Sulawesi Utara	-	-	-	-
315	Kab. Bolaang Mongondow	-	1.300.000	1.300.000	-



PRESIDEN
REPUBLIK INDONESIA

LAMPIRAN V.11
RINCIAN DANA ALOKASI KHUSUS (DAK) FISIK
MENURUT PROVINSI/KABUPATEN/KOTA
TAHUN ANGGARAN 2022

B. DAK FISIK PENUGASAN

(dalam ribuan rupiah)

No	Nama Daerah	Pertanian Tema Pengembangan Food Estate dan Penguatan Kawasan Sentra Produksi Pertanian, Perikanan, dan Hewani	Irigasi Tema Pengembangan Food Estate dan Penguatan Kawasan Sentra Produksi Pertanian, Perikanan, dan Hewani	Kehutanan Tema Pengembangan Food Estate dan Penguatan Kawasan Sentra Produksi Pertanian, Perikanan, dan Hewani	Kelautan dan Perikanan Tema Pengembangan Food Estate dan Penguatan Kawasan Sentra Produksi Pertanian, Perikanan, dan Hewani
(1)	(2)	(37)	(38)	(39)	(40)
309	Kota Balikpapan	-	-	-	-
310	Kota Bontang	-	-	-	-
311	Kota Samarinda	-	-	-	-
312	Kab. Penajam Paser Utara	-	-	-	-
313	Kab. Mahakam Ulu	-	-	-	-
314	Provinsi Sulawesi Utara	-	-	25.666.588	24.051.000
315	Kab. Bolaang Mongondow	3.135.275	2.917.099	-	3.482.600



PRESIDEN
REPUBLIK INDONESIA

LAMPIRAN V.11
RINCIAN DANA ALOKASI KHUSUS (DAK) FISIK
MENURUT PROVINSI/KABUPATEN/KOTA
TAHUN ANGGARAN 2022

B. DAK FISIK PENUGASAN

(dalam ribuan rupiah)

No	Nama Daerah	Transportasi Perdesaan	Transportasi Perairan	TOTAL DAK FISIK PENUGASAN	TOTAL DAK FISIK
		Tema Peningkatan Konektivitas Kawasan untuk Pembangunan Inklusif di Wilayah Nusa Tenggara, Maluku, dan Papua	Tema Peningkatan Konektivitas Kawasan untuk Pembangunan Inklusif di Wilayah Nusa Tenggara, Maluku, dan Papua		
(1)	(2)	(41)	(42)	(43)	(44)
309	Kota Balikpapan	-	-	12.292.054	68.651.156
310	Kota Bontang	-	-	-	21.732.234
311	Kota Samarinda	-	-	-	47.673.788
312	Kab. Penajam Paser Utara	-	-	-	41.119.905
313	Kab. Mahakam Ulu	-	-	-	43.610.719
314	Provinsi Sulawesi Utara	-	-	67.510.678	345.898.871
315	Kab. Bolaang Mongondow	-	-	10.834.974	113.489.872



PRESIDEN
REPUBLIK INDONESIA

LAMPIRAN V.11
RINCIAN DANA ALOKASI KHUSUS (DAK) FISIK
MENURUT PROVINSI/KABUPATEN/KOTA
TAHUN ANGGARAN 2022

A. DAK FISIK REGULER

(dalam ribuan rupiah)

No	Nama Daerah	Pendidikan					
		PAUD	SD	SMP	SMA	SMK	SKB
(1)	(2)	(3)	(4)	(5)	(6)	(7)	(8)
316	Kab. Minahasa	290.167	10.410.804	2.042.695	-	-	1.286.502
317	Kab. Kepulauan Sangihe	424.224	9.798.340	3.713.881	-	-	-
318	Kota Bitung	559.045	2.446.548	4.067.469	-	-	-
319	Kota Manado	287.607	13.491.562	6.796.308	-	-	-
320	Kab. Kepulauan Talaud	1.352.700	16.383.939	8.551.977	-	-	-
321	Kab. Minahasa Selatan	317.605	4.618.062	6.086.244	-	-	-
322	Kota Tomohon	774.275	6.815.248	3.366.101	-	-	-



PRESIDEN
REPUBLIK INDONESIA

LAMPIRAN V.11
RINCIAN DANA ALOKASI KHUSUS (DAK) FISIK
MENURUT PROVINSI/KABUPATEN/KOTA
TAHUN ANGGARAN 2022

A. DAK FISIK REGULER

(dalam ribuan rupiah)

No	Nama Daerah	Pendidikan			Kesehatan dan Keluarga Berencana	
		SLB	Perpustakaan Daerah	Subtotal Pendidikan	Penguatan Penurunan Angka Kematian Ibu dan Bayi	Penguatan Percepatan Penurunan Stunting
(1)	(2)	(9)	(10)	(11)	(12)	(13)
316	Kab. Minahasa	-	-	14.030.168	5.011.338	2.541.187
317	Kab. Kepulauan Sangihe	-	307.616	14.244.061	4.454.763	1.184.253
318	Kota Bitung	-	-	7.073.062	7.320.348	-
319	Kota Manado	-	-	20.575.477	8.056.888	93.538
320	Kab. Kepulauan Talaud	-	10.253.883	36.542.499	1.746.291	1.347.599
321	Kab. Minahasa Selatan	-	-	11.021.911	22.612.954	-
322	Kota Tomohon	-	-	10.955.624	3.219.172	-



PRESIDEN
REPUBLIK INDONESIA

LAMPIRAN V.11
RINCIAN DANA ALOKASI KHUSUS (DAK) FISIK
MENURUT PROVINSI/KABUPATEN/KOTA
TAHUN ANGGARAN 2022

A. DAK FISIK REGULER

(dalam ribuan rupiah)

No	Nama Daerah	Kesehatan dan Keluarga Berencana				
		Pengendalian Penyakit	Penguatan Sistem Kesehatan	Kefarmasian	Keluarga Berencana	Subtotal Kesehatan dan Keluarga Berencana
(1)	(2)	(14)	(15)	(16)	(17)	(18)
316	Kab. Minahasa	326.143	25.278.141	3.957.262	1.491.904	38.605.975
317	Kab. Kepulauan Sangihe	1.781.003	50.509.405	3.412.409	1.927.130	63.268.953
318	Kota Bitung	2.098.622	1.705.887	3.371.944	1.101.466	15.598.267
319	Kota Manado	3.835.615	861.072	3.903.340	1.175.469	17.925.922
320	Kab. Kepulauan Talaud	492.189	104.100.707	3.044.282	1.919.190	112.650.258
321	Kab. Minahasa Selatan	89.139	621.440	3.243.097	2.712.839	29.279.469
322	Kota Tomohon	1.159.766	6.998.625	1.788.289	517.877	13.683.729



PRESIDEN
REPUBLIK INDONESIA

LAMPIRAN V.11
RINCIAN DANA ALOKASI KHUSUS (DAK) FISIK
MENURUT PROVINSI/KABUPATEN/KOTA
TAHUN ANGGARAN 2022

A. DAK FISIK REGULER

(dalam ribuan rupiah)

No	Nama Daerah	Jalan	Air Minum	Sanitasi	Perumahan dan Permukiman	TOTAL DAK FISIK REGULER
(1)	(2)	(19)	(20)	(21)	(22)	(23)
316	Kab. Minahasa	11.949.368	7.080.795	5.072.856	-	76.739.162
317	Kab. Kepulauan Sangihe	5.846.824	5.303.000	5.275.000	-	93.937.848
318	Kota Bitung	6.148.303	6.922.030	3.717.272	-	39.458.934
319	Kota Manado	6.476.435	4.999.999	3.804.294	-	53.782.127
320	Kab. Kepulauan Talaud	6.514.286	5.779.776	3.952.074	-	165.438.893
321	Kab. Minahasa Selatan	8.257.524	5.927.084	2.385.980	2.789.278	59.561.246
322	Kota Tomohon	-	4.329.832	3.229.331	-	32.198.516



PRESIDEN
REPUBLIK INDONESIA

LAMPIRAN V.11
RINCIAN DANA ALOKASI KHUSUS (DAK) FISIK
MENURUT PROVINSI/KABUPATEN/KOTA
TAHUN ANGGARAN 2022

B. DAK FISIK PENUGASAN

(dalam ribuan rupiah)

No	Nama Daerah	Jalan				Pariwisata
		Tema Penguatan Destinasi Pariwisata Prioritas dan Sentra Industri Kecil dan Menengah	Tema Pengembangan Food Estate dan Penguatan Kawasan Sentra Produksi Pertanian, Perikanan, dan Hewani	Tema Peningkatan Konektivitas Kawasan unik Pembangunan Inklusif di Wilayah Nusa Tenggara, Maluku, dan Papua	Subtotal Jalan	Tema Penguatan Destinasi Pariwisata Prioritas dan Sentra Industri Kecil dan Menengah
(1)	(2)	(24)	(25)	(26)	(27)	(28)
316	Kab. Minahasa	-	8.799.996	-	8.799.996	-
317	Kab. Kepulauan Sangihe	-	6.761.935	-	6.761.936	-
318	Kota Bitung	-	-	-	-	17.060.319
319	Kota Manado	4.432.603	-	-	4.432.603	3.499.960
320	Kab. Kepulauan Talaud	-	4.554.543	-	4.554.543	-
321	Kab. Minahasa Selatan	-	-	-	-	-
322	Kota Tomohon	-	-	-	-	-



PRESIDEN
REPUBLIK INDONESIA

LAMPIRAN V.11
RINCIAN DANA ALOKASI KHUSUS (DAK) FISIK
MENURUT PROVINSI/KABUPATEN/KOTA
TAHUN ANGGARAN 2022

B. DAK FISIK PENUGASAN

(dalam ribuan rupiah)

No	Nama Daerah	Industri Kecil dan Menengah	Perdagangan		
		Tema Penguatan Destinasi Pariwisata Prioritas dan Sentra Industri Kecil dan Menengah	Tema Penguatan Destinasi Pariwisata Prioritas dan Sentra Industri Kecil dan Menengah	Tema Pengembangan Food Estate dan Penguatan Kawasan Sentra Produksi Pertanian, Perikanan, dan Hewani	Subtotal Perdagangan
(1)	(2)	(29)	(30)	(31)	(32)
316	Kab. Minahasa	-	-	-	-
317	Kab. Kepulauan Sangihe	-	-	-	-
318	Kota Bitung	9.369.434	-	-	-
319	Kota Manado	9.194.158	75.000.000	-	75.000.000
320	Kab. Kepulauan Talaud	-	-	-	-
321	Kab. Minahasa Selatan	-	-	-	-
322	Kota Tomohon	-	-	-	-



PRESIDEN
REPUBLIK INDONESIA

LAMPIRAN V.11
RINCIAN DANA ALOKASI KHUSUS (DAK) FISIK
MENURUT PROVINSI/KABUPATEN/KOTA
TAHUN ANGGARAN 2022

B. DAK FISIK PENUGASAN

(dalam ribuan rupiah)

No	Nama Daerah	Lingkungan Hidup			Usaha Mikro, Kecil, dan Menengah
		Tema Penguatan Destinasi Pariwisata Prioritas dan Sentra Industri Kecil dan Menengah	Tema Pengembangan Food Estate dan Penguatan Kawasan Sentra Produksi Pertanian, Perikanan, dan Hewani	Subtotal Lingkungan Hidup	Tema Penguatan Destinasi Pariwisata Prioritas dan Sentra Industri Kecil dan Menengah
(1)	(2)	(33)	(34)	(35)	(36)
316	Kab. Minahasa	-	-	-	-
317	Kab. Kepulauan Sangihe	-	-	-	-
318	Kota Bitung	884.100	-	884.100	7.848.919
319	Kota Manado	779.100	-	779.100	-
320	Kab. Kepulauan Talaud	-	1.300.000	1.300.000	-
321	Kab. Minahasa Selatan	-	-	-	-
322	Kota Tomohon	-	-	-	-



PRESIDEN
REPUBLIK INDONESIA

LAMPIRAN V.11
RINCIAN DANA ALOKASI KHUSUS (DAK) FISIK
MENURUT PROVINSI/KABUPATEN/KOTA
TAHUN ANGGARAN 2022

B. DAK FISIK PENUGASAN

(dalam ribuan rupiah)

No	Nama Daerah	Pertanian	Irigasi	Kehutanan	Kelautan dan Perikanan
		Tema Pengembangan Food Estate dan Penguatan Kawasan Sentra Produksi Pertanian, Perikanan, dan Hewani	Tema Pengembangan Food Estate dan Penguatan Kawasan Sentra Produksi Pertanian, Perikanan, dan Hewani	Tema Pengembangan Food Estate dan Penguatan Kawasan Sentra Produksi Pertanian, Perikanan, dan Hewani	Tema Pengembangan Food Estate dan Penguatan Kawasan Sentra Produksi Pertanian, Perikanan, dan Hewani
(1)	(2)	(37)	(38)	(39)	(40)
316	Kab. Minahasa	2.964.542	1.948.763	-	4.446.000
317	Kab. Kepulauan Sangihe	3.630.319	-	-	5.197.280
318	Kota Bitung	2.909.144	-	-	2.374.500
319	Kota Manado	-	-	-	-
320	Kab. Kepulauan Talaud	3.483.337	2.402.415	-	5.375.010
321	Kab. Minahasa Selatan	-	-	-	-
322	Kota Tomohon	-	-	-	-



PRESIDEN
REPUBLIK INDONESIA

LAMPIRAN V.11
RINCIAN DANA ALOKASI KHUSUS (DAK) FISIK
MENURUT PROVINSI/KABUPATEN/KOTA
TAHUN ANGGARAN 2022

B. DAK FISIK PENUGASAN

(dalam ribuan rupiah)

No	Nama Daerah	Transportasi Perdesaan	Transportasi Perairan	TOTAL DAK FISIK PENUGASAN	TOTAL DAK FISIK
		Tema Peningkatan Konektivitas Kawasan untuk Pembangunan Inklusif di Wilayah Nusa Tenggara, Maluku, dan Papua	Tema Peningkatan Konektivitas Kawasan untuk Pembangunan Inklusif di Wilayah Nusa Tenggara, Maluku, dan Papua		
(1)	(2)	(41)	(42)	(43)	(44)
316	Kab. Minahasa	-	-	18.159.301	94.898.463
317	Kab. Kepulauan Sangihe	-	-	15.589.535	109.527.383
318	Kota Bitung	-	-	40.446.416	79.905.350
319	Kota Manado	-	-	92.905.821	146.687.948
320	Kab. Kepulauan Talaud	-	-	17.115.305	182.554.198
321	Kab. Minahasa Selatan	-	-	-	59.661.246
322	Kota Tomohon	-	-	-	32 198.516



PRESIDEN
REPUBLIK INDONESIA

LAMPIRAN V.11
RINCIAN DANA ALOKASI KHUSUS (DAK) FISIK
MENURUT PROVINSI/KABUPATEN/KOTA
TAHUN ANGGARAN 2022

A. DAK FISIK REGULER

(dalam ribuan rupiah)

No	Nama Daerah	Pendidikan					
		PAUD	SD	SMP	SMA	SMK	SKB
(1)	(2)	(3)	(4)	(5)	(6)	(7)	(8)
323	Kab. Minahasa Utara	534.315	15.781.085	10.949.533	-	-	-
324	Kab. Kep. Siau Tagulandang Biaro	239.380	1.070.978	2.228.646	-	-	-
325	Kota Kotamobagu	1.578.206	1.801.931	2.595.834	-	-	-
326	Kab. Bolaang Mongondow Utara	215.595	5.222.625	3.889.633	-	-	213.335
327	Kab. Minahasa Tenggara	431.779	3.467.837	5.955.883	-	-	557.272
328	Kab. Bolaang Mongondow Timur	319.215	4.046.262	5.545.217	-	-	-
329	Kab. Bolaang Mongondow Selatan	889.196	2.176.584	2.565.968	-	-	-



PRESIDEN
REPUBLIK INDONESIA

LAMPIRAN V.11
RINCIAN DANA ALOKASI KHUSUS (DAK) FISIK
MENURUT PROVINSI/KABUPATEN/KOTA
TAHUN ANGGARAN 2022

A. DAK FISIK REGULER

(dalam ribuan rupiah)

No	Nama Daerah	Pendidikan			Kesehatan dan Keluarga Berencana	
		SLB	Perpustakaan Daerah	Subtotal Pendidikan	Penguatan Penurunan Angka Kematian Ibu dan Bayi	Penguatan Percepatan Penurunan Stunting
(1)	(2)	(9)	(10)	(11)	(12)	(13)
323	Kab. Minahasa Utara	-	-	27.264.933	3.710.967	-
324	Kab. Kep. Siau Tagulandang Biaro	-	516.480	4.055.484	7.553.401	66.738
325	Kota Kotamadya	-	10.253.883	16.229.854	327.519	-
326	Kab. Bolaang Mongondow Utara	-	-	9.541.188	194.032	-
327	Kab. Minahasa Tenggara	-	-	10.412.771	15.557.209	-
328	Kab. Bolaang Mongondow Timur	-	205.078	10.115.772	2.350.332	-
329	Kab. Bolaang Mongondow Selatan	-	-	5.631.748	-	-



PRESIDEN
REPUBLIK INDONESIA

LAMPIRAN V.11
RINCIAN DANA ALOKASI KHUSUS (DAK) FISIK
MENURUT PROVINSI/KABUPATEN/KOTA
TAHUN ANGGARAN 2022

A. DAK FISIK REGULER

(dalam ribuan rupiah)

No	Nama Daerah	Kesehatan dan Keluarga Berencana				
		Pengendalian Penyakit	Penguatan Sistem Kesehatan	Kefarmasian	Keluarga Berencana	Subtotal Kesehatan dan Keluarga Berencana
(1)	(2)	(14)	(15)	(16)	(17)	(18)
323	Kab. Minahasa Utara	50.000	50.430.336	2.916.328	624.591	57.732.222
324	Kab. Kep. Siau Tagulandang Biaro	-	455.723	2.858.062	528.339	11.462.263
325	Kota Kotamobagu	1.141.398	-	2.305.134	1.646.466	5.420.517
326	Kab. Bolaang Mongondow Utara	755.984	90.116.895	3.226.959	2.484.772	96.778.642
327	Kab. Minahasa Tenggara	-	4.359.907	997.500	3.422.156	24.336.772
328	Kab. Bolaang Mongondow Timur	1.320.852	72.543.794	3.163.139	1.895.250	81.273.367
329	Kab. Bolaang Mongondow Selatan	269.166	8.649.618	3.581.397	894.515	13.394.696



PRESIDEN
REPUBLIK INDONESIA

LAMPIRAN V.11
RINCIAN DANA ALOKASI KHUSUS (DAK) FISIK
MENURUT PROVINSI/KABUPATEN/KOTA
TAHUN ANGGARAN 2022

A. DAK FISIK REGULER

(dalam ribuan rupiah)

No	Nama Daerah	Jalan	Air Minum	Sanitasi	Perumahan dan Permukiman	TOTAL DAK FISIK REGULER
(1)	(2)	(19)	(20)	(21)	(22)	(23)
323	Kab. Minahasa Utara	21.740.275	5.534.494	2.106.239	-	114.378.163
324	Kab. Kep. Siau Tagulandang Biaro	-	2.211.674	2.926.347	942.386	21.598.154
325	Kota Kotamobagu	22.907.436	3.795.027	5.255.746	683.367	54.291.947
326	Kab. Bolaang Mongondow Utara	24.243.383	4.601.877	2.835.000	-	138.000.090
327	Kab. Minahasa Tenggara	8.604.250	5.534.040	1.363.095	-	50.250.928
328	Kab. Bolaang Mongondow Timur	9.798.917	6.854.419	5.471.894	-	113.514.369
329	Kab. Bolaang Mongondow Selatan	9.851.045	4.627.088	4.647.363	-	38.151.940



PRESIDEN
REPUBLIK INDONESIA

LAMPIRAN V.11
RINCIAN DANA ALOKASI KHUSUS (DAK) FISIK
MENURUT PROVINSI/KABUPATEN/KOTA
TAHUN ANGGARAN 2022

B. DAK FISIK PENUGASAN

(dalam ribuan rupiah)

No	Nama Daerah	Jalan				Pariwisata
		Tema Penguatan Destinasi Pariwisata Prioritas dan Sentra Industri Kecil dan Menengah	Tema Pengembangan Food Estate dan Penguatan Kawasan Sentra Produksi Pertanian, Perikanan, dan Hewani	Tema Peningkatan Konektivitas Kawasan untuk Pembangunan Inklusif di Wilayah Nusa Tenggara, Maluku, dan Papua	Subtotal Jalan	Tema Penguatan Destinasi Pariwisata Prioritas dan Sentra Industri Kecil dan Menengah
(1)	(2)	(24)	(25)	(26)	(27)	(28)
323	Kab. Minahasa Utara	5.439.639	-	-	5.439.639	-
324	Kab. Kep. Siau Tagulandang Biaro	-	4.714.619	-	4.714.619	-
325	Kota Kotamobagu	-	-	-	-	-
326	Kab. Bolaang Mongondow Utara	-	-	-	-	-
327	Kab. Minahasa Tenggara	-	8.545.147	-	8.545.147	-
328	Kab. Bolaang Mongondow Timur	-	-	-	-	-
329	Kab. Bolaang Mongondow Selatan	-	-	-	-	-



PRESIDEN
REPUBLIK INDONESIA

LAMPIRAN V.11
RINCIAN DANA ALOKASI KHUSUS (DAK) FISIK
MENURUT PROVINSI/KABUPATEN/KOTA
TAHUN ANGGARAN 2022

B. DAK FISIK PENUGASAN

(dalam ribuan rupiah)

No	Nama Daerah	Industri Kecil dan Menengah	Perdagangan		
		Tema Penguatan Destinasi Pariwisata Prioritas dan Sentra Industri Kecil dan Menengah	Tema Penguatan Destinasi Pariwisata Prioritas dan Sentra Industri Kecil dan Menengah	Tema Pengembangan Food Estate dan Penguatan Kawasan Sentra Produksi Pertanian, Perikanan, dan Hewani	Subtotal Perdagangan
(1)	(2)	(29)	(30)	(31)	(32)
323	Kab. Minahasa Utara	500.000	-	-	-
324	Kab. Kep. Siau Tagulandang Biaro	-	-	-	-
325	Kota Kotamobagu	-	-	-	-
326	Kab. Bolaang Mongondow Utara	-	-	-	-
327	Kab. Minahasa Tenggara	-	-	-	-
328	Kab. Bolaang Mongondow Timur	-	-	-	-
329	Kab. Bolaang Mongondow Selatan	-	-	-	-



PRESIDEN
REPUBLIK INDONESIA

LAMPIRAN V.11
RINCIAN DANA ALOKASI KHUSUS (DAK) FISIK
MENURUT PROVINSI/KABUPATEN/KOTA
TAHUN ANGGARAN 2022

B. DAK FISIK PENUGASAN

(dalam ribuan rupiah)

No	Nama Daerah	Lingkungan Hidup			Usaha Mikro, Kecil, dan Menengah
		Tema Penguatan Destinasi Pariwisata Prioritas dan Sentra Industri Kecil dan Menengah	Tema Pengembangan Food Estate dan Penguatan Kawasan Sentra Produksi Pertanian, Perikanan, dan Hewani	Subtotal Lingkungan Hidup	Tema Penguatan Destinasi Pariwisata Prioritas dan Sentra Industri Kecil dan Menengah
(1)	(2)	(33)	(34)	(35)	(36)
323	Kab. Minahasa Utara	2.142.000	-	2.142.000	7.436.557
324	Kab. Kep. Siau Tagulandang Biaro	-	-	-	-
325	Kota Kotamobagu	-	-	-	-
326	Kab. Bolaang Mongondow Utara	-	-	-	-
327	Kab. Minahasa Tenggara	-	-	-	-
328	Kab. Bolaang Mongondow Timur	-	-	-	-
329	Kab. Bolaang Mongondow Selatan	-	-	-	-



PRESIDEN
REPUBLIK INDONESIA

LAMPIRAN V.11
RINCIAN DANA ALOKASI KHUSUS (DAK) FISIK
MENURUT PROVINSI/KABUPATEN/KOTA
TAHUN ANGGARAN 2022

B. DAK FISIK PENUGASAN

(dalam ribuan rupiah)

No	Nama Daerah	Pertanian	Irigasi	Kehutanan	Kelautan dan Perikanan
		Tema Pengembangan Food Estate dan Penguatan Kawasan Sentra Produksi Pertanian, Perikanan, dan Hewani	Tema Pengembangan Food Estate dan Penguatan Kawasan Sentra Produksi Pertanian, Perikanan, dan Hewani	Tema Pengembangan Food Estate dan Penguatan Kawasan Sentra Produksi Pertanian, Perikanan, dan Hewani	Tema Pengembangan Food Estate dan Penguatan Kawasan Sentra Produksi Pertanian, Perikanan, dan Hewani
(1)	(2)	(37)	(38)	(39)	(40)
323	Kab. Minahasa Utara	7.637.115	2.387.169	-	4.800.000
324	Kab. Kep. Siau Tagulandang Biaro	-	-	-	5.009.600
325	Kota Kotamobagu	-	-	-	-
326	Kab. Bolaang Mongondow Utara	-	-	-	-
327	Kab. Minahasa Tenggara	6.776.595	2.310.555	-	5.000.900
328	Kab. Bolaang Mongondow Timur	-	-	-	-
329	Kab. Bolaang Mongondow Selatan	-	-	-	-



PRESIDEN
REPUBLIK INDONESIA

LAMPIRAN V.11
RINCIAN DANA ALOKASI KHUSUS (DAK) FISIK
MENURUT PROVINSI/KABUPATEN/KOTA
TAHUN ANGGARAN 2022

B. DAK FISIK PENUGASAN

(dalam ribuan rupiah)

No	Nama Daerah	Transportasi Perdesaan	Transportasi Perairan	TOTAL DAK FISIK PENUGASAN	TOTAL DAK FISIK
		Tema Peningkatan Konektivitas Kawasan untuk Pembangunan Inklusif di Wilayah Nusa Tenggara, Maluku, dan Papua	Tema Peningkatan Konektivitas Kawasan untuk Pembangunan Inklusif di Wilayah Nusa Tenggara, Maluku, dan Papua		
(1)	(2)	(41)	(42)	(43)	(44)
323	Kab. Minahasa Utara	-	-	30.342.480	144.720.643
324	Kab. Kep. Siau Tagulandang Biaro	-	-	9.724.219	31.322.373
325	Kota Kotamobagu	-	-	-	54.291.947
326	Kab. Bolaang Mongondow Utara	-	-	-	138.000.090
327	Kab. Minahasa Tenggara	-	-	22.633.197	72.884.125
328	Kab. Bolaang Mongondow Timur	-	-	-	113.514.369
329	Kab. Bolaang Mongondow Selatan	-	-	-	38.151.940



PRESIDEN
REPUBLIK INDONESIA

LAMPIRAN V.11
RINCIAN DANA ALOKASI KHUSUS (DAK) FISIK
MENURUT PROVINSI/KABUPATEN/KOTA
TAHUN ANGGARAN 2022

A. DAK FISIK REGULER

(dalam ribuan rupiah)

No	Nama Daerah	Pendidikan					
		PAJD	SD	SMP	SMA	SMK	SKB
(1)	(2)	(3)	(4)	(5)	(6)	(7)	(8)
330	Provinsi Sulawesi Tengah	-	-	-	111.470.195	167.885.230	-
331	Kab. Banggai	630.830	10.698.885	4.478.739	-	-	-
332	Kab. Banggai Kepulauan	306.059	3.600.755	5.751.438	-	-	677.695
333	Kab. Buol	776.004	7.424.099	20.595.793	-	-	-
334	Kab. Toli Toli	502.522	6.301.101	2.345.027	-	-	-
335	Kab. Donggala	746.653	13.021.843	5.888.961	-	-	-
336	Kab. Morowali	793.284	3.649.781	2.031.926	-	-	558.324



PRESIDEN
REPUBLIK INDONESIA

LAMPIRAN V.11
RINCIAN DANA ALOKASI KHUSUS (DAK) FISIK
MENURUT PROVINSI/KABUPATEN/KOTA
TAHUN ANGGARAN 2022

A. DAK FISIK REGULER

(dalam ribuan rupiah)

No	Nama Daerah	Pendidikan			Kesehatan dan Keluarga Berencana	
		SLB	Perpustakaan Daerah	Subtotal Pendidikan	Penguatan Penurunan Angka Kematian Ibu dan Bayi	Penguatan Percepatan Penurunan Stunting
(1)	(2)	(9)	(10)	(11)	(12)	(13)
330	Provinsi Sulawesi Tengah	11.143.399	-	290.498.824	-	13.452.620
331	Kab. Banggai	-	-	15.808.454	22.188.003	597.552
332	Kab. Banggai Kepulauan	-	272.241	10.608.188	2.493.750	-
333	Kab. Buol	-	-	28.795.896	1.032.294	558.086
334	Kab. Toli Toli	-	507.473	9.656.123	1.571.234	898.399
335	Kab. Donggala	-	-	19.657.457	1.759.343	2.335.845
336	Kab. Morowali	-	142.500	7.175.815	7.963.960	501.148



PRESIDEN
REPUBLIK INDONESIA

LAMPIRAN V.11
RINCIAN DANA ALOKASI KHUSUS (DAK) FISIK
MENURUT PROVINSI/KABUPATEN/KOTA
TAHUN ANGGARAN 2022

A. DAK FISIK REGULER

(dalam ribuan rupiah)

No	Nama Daerah	Kesehatan dan Keluarga Berencana				
		Pengendalian Penyakit	Penguatan Sistem Kesehatan	Kefarmasian	Keluarga Berencana	Subtotal Kesehatan dan Keluarga Berencana
(1)	(2)	(14)	(15)	(16)	(17)	(18)
330	Provinsi Sulawesi Tengah	-	13.791.060	6.271.235	-	33.514.915
331	Kab. Banggai	35.239.900	5.686.578	4.908.421	1.020.763	69.641.217
332	Kab. Banggai Kepulauan	626.713	5.317.000	2.326.262	972.981	11.736.706
333	Kab. Buol	524.702	4.842.054	3.996.951	768.075	11.722.162
334	Kab. Toli Toli	790.017	17.638.115	3.927.260	3.245.395	28.070.420
335	Kab. Donggala	41.788.025	12.345.418	6.300.864	1.255.230	65.784.725
336	Kab. Morowali	381.871	3.201.340	2.108.058	1.483.022	15.639.399



PRESIDEN
REPUBLIK INDONESIA

LAMPIRAN V.11
RINCIAN DANA ALOKASI KHUSUS (DAK) FISIK
MENURUT PROVINSI/KABUPATEN/KOTA
TAHUN ANGGARAN 2022

A. DAK FISIK REGULER

(dalam ribuan rupiah)

No	Nama Daerah	Jalan	Air Minum	Sanitasi	Perumahan dan Permukiman	TOTAL DAK FISIK REGULER
(1)	(2)	(19)	(20)	(21)	(22)	(23)
330	Provinsi Sulawesi Tengah	33.411.525	-	-	-	357.425.264
331	Kab. Banggai	9.244.223	1.941.073	4.829.257	2.530.274	103.994.498
332	Kab. Banggai Kepulauan	6.224.179	8.190.315	4.900.000	1.763.529	43.422.917
333	Kab. Buol	11.176.440	7.842.297	5.532.365	3.527.057	68.596.217
334	Kab. Toli Toli	10.362.015	6.154.677	4.004.520	-	58.247.755
335	Kab. Donggala	34.514.133	6.120.061	5.083.429	1.992.341	133.152.146
336	Kab. Morowali	22.250.048	7.197.305	4.829.257	5.072.501	62.164.325



PRESIDEN
REPUBLIK INDONESIA

LAMPIRAN V.11
RINCIAN DANA ALOKASI KHUSUS (DAK) FISIK
MENURUT PROVINSI/KABUPATEN/KOTA
TAHUN ANGGARAN 2022

B. DAK FISIK PENUGASAN

(dalam ribuan rupiah)

No	Nama Daerah	Jalan				Pariwisata
		Tema Penguatan Destinasi Pariwisata Prioritas dan Sentra Industri Kecil dan Menengah	Tema Pengembangan Food Estate dan Penguatan Kawasan Sentra Produksi Pertanian, Perikanan, dan Hewani	Tema Peningkatan Konektivitas Kawasan untuk Pembangunan Inklusif di Wilayah Nusa Tenggara, Maluku, dan Papua	Subtotal Jalan	Tema Penguatan Destinasi Pariwisata Prioritas dan Sentra Industri Kecil dan Menengah
(1)	(2)	(24)	(25)	(26)	(27)	(28)
330	Provinsi Sulawesi Tengah	-	17.065.334	-	17.065.334	-
331	Kab. Banggai	-	11.126.740	-	11.126.740	-
332	Kab. Banggai Kepulauan	-	-	-	-	-
333	Kab. Buol	-	-	-	-	-
334	Kab. Toli Toli	-	-	-	-	-
335	Kab. Donggala	-	11.357.947	-	11.357.947	-
336	Kab. Morowali	-	7.658.491	-	7.658.491	-



PRESIDEN
REPUBLIK INDONESIA

LAMPIRAN V.11
RINCIAN DANA ALOKASI KHUSUS (DAK) FISIK
MENURUT PROVINSI/KABUPATEN/KOTA
TAHUN ANGGARAN 2022

B. DAK FISIK PENUGASAN

(dalam ribuan rupiah)

No	Nama Daerah	Industri Kecil dan Menengah	Perdagangan		
		Tema Penguatan Destinasi Pariwisata Prioritas dan Sentra Industri Kecil dan Menengah	Tema Penguatan Destinasi Pariwisata Prioritas dan Sentra Industri Kecil dan Menengah	Tema Pengembangan Food Estate dan Penguatan Kawasan Sentra Produksi Pertanian, Perikanan, dan Hewani	Subtotal Perdagangan
(1)	(2)	(29)	(30)	(31)	(32)
330	Provinsi Sulawesi Tengah	-	-	-	-
331	Kab. Banggai	-	-	-	-
332	Kab. Banggai Kepulauan	3.002.207	-	-	-
333	Kab. Buol	-	-	-	-
334	Kab. Toli Toli	-	-	-	-
335	Kab. Donggala	-	-	-	-
336	Kab. Morowali	-	-	-	-



PRESIDEN
REPUBLIK INDONESIA

LAMPIRAN V.11
RINCIAN DANA ALOKASI KHUSUS (DAK) FISIK
MENURUT PROVINSI/KABUPATEN/KOTA
TAHUN ANGGARAN 2022

B. DAK FISIK PENUGASAN

(dalam ribuan rupiah)

No	Nama Daerah	Lingkungan Hidup			Usaha Mikro, Kecil, dan Menengah
		Tema Penguatan Destinasi Pariwisata Prioritas dan Sentra Industri Kecil dan Menengah	Tema Pengembangan Food Estate dan Penguatan Kawasan Sentra Produksi Pertanian, Perikanan, dan Hewani	Subtotal Lingkungan Hidup	Tema Penguatan Destinasi Pariwisata Prioritas dan Sentra Industri Kecil dan Menengah
(1)	(2)	(33)	(34)	(35)	(36)
330	Provinsi Sulawesi Tengah	-	-	-	-
331	Kab. Banggai	-	-	-	-
332	Kab. Banggai Kepulauan	-	-	-	-
333	Kab. Buol	-	-	-	-
334	Kab. Toli Toli	-	-	-	-
335	Kab. Donggala	-	-	-	-
336	Kab. Morowali	-	1.365.000	1.365.000	-



PRESIDEN
REPUBLIK INDONESIA

LAMPIRAN V.11
RINCIAN DANA ALOKASI KHUSUS (DAK) FISIK
MENURUT PROVINSI/KABUPATEN/KOTA
TAHUN ANGGARAN 2022

B. DAK FISIK PENUGASAN

(dalam ribuan rupiah)

No	Nama Daerah	Pertanian	Irigasi	Kehutanan	Kelautan dan Perikanan
		Tema Pengembangan Food Estate dan Penguatan Kawasan Sentra Produksi Pertanian, Perikanan, dan Hewani	Tema Pengembangan Food Estate dan Penguatan Kawasan Sentra Produksi Pertanian, Perikanan, dan Hewani	Tema Pengembangan Food Estate dan Penguatan Kawasan Sentra Produksi Pertanian, Perikanan, dan Hewani	Tema Pengembangan Food Estate dan Penguatan Kawasan Sentra Produksi Pertanian, Perikanan, dan Hewani
(1)	(2)	(37)	(38)	(39)	(40)
330	Provinsi Sulawesi Tengah	-	16.074.329	4.007.852	23.900.968
331	Kab. Banggai	7.757.100	-	-	-
332	Kab. Banggai Kepulauan	-	-	-	-
333	Kab. Buol	-	-	-	-
334	Kab. Toli Toli	-	-	-	-
335	Kab. Donggala	6.576.343	5.174.062	-	9.841.879
336	Kab. Morowali	10.855.165	5.118.765	-	6.153.251



PRESIDEN
REPUBLIK INDONESIA

LAMPIRAN V.11
RINCIAN DANA ALOKASI KHUSUS (DAK) FISIK
MENURUT PROVINSI/KABUPATEN/KOTA
TAHUN ANGGARAN 2022

B. DAK FISIK PENUGASAN

(dalam ribuan rupiah)

No	Nama Daerah	Transportasi Perdesaan	Transportasi Perairan	TOTAL DAK FISIK PENUGASAN	TOTAL DAK FISIK
		Tema Peningkatan Konektivitas Kawasan untuk Pembangunan Inklusif di Wilayah Nusa Tenggara, Maluku, dan Papua	Tema Peningkatan Konektivitas Kawasan untuk Pembangunan Inklusif di Wilayah Nusa Tenggara, Maluku, dan Papua		
(1)	(2)	(41)	(42)	(43)	(44)
330	Provinsi Sulawesi Tengah	-	-	61.048.483	418.473.747
331	Kab. Banggai	-	-	18.893.840	122.888.338
332	Kab. Banggai Kepulauan	-	-	3.002.207	46.425.124
333	Kab. Buol	-	-	-	68.596.217
334	Kab. Toli Toli	-	-	-	58.247.755
335	Kab. Donggala	-	-	32.950.231	166.102.377
336	Kab. Morowali	-	-	31.150.672	93.314.997



PRESIDEN
REPUBLIK INDONESIA

LAMPIRAN V.11
RINCIAN DANA ALOKASI KHUSUS (DAK) FISIK
MENURUT PROVINSI/KABUPATEN/KOTA
TAHUN ANGGARAN 2022

A. DAK FISIK REGULER

(dalam ribuan rupiah)

No	Nama Daerah	Pendidikan					
		PAUD	SD	SMP	SMA	SMK	SKB
(1)	(2)	(3)	(4)	(5)	(6)	(7)	(8)
337	Kab. Poso	528.825	22.289.360	8.886.158	-	-	-
338	Kota Palu	1.104.032	21.805.291	6.900.373	-	-	706.169
339	Kab. Parigi Moutong	1.256.967	24.400.186	35.026.049	-	-	500.189
340	Kab. Tojo Una Una	962.830	20.069.792	13.542.227	-	-	-
341	Kab. Sigi	622.546	2.253.620	2.041.564	-	-	-
342	Kab. Banggai Laut	470.613	4.879.122	2.736.734	-	-	-
343	Kab. Morowali Utara	503.972	12.384.084	13.927.300	-	-	-



PRESIDEN
REPUBLIK INDONESIA

LAMPIRAN V.11
RINCIAN DANA ALOKASI KHUSUS (DAK) FISIK
MENURUT PROVINSI/KABUPATEN/KOTA
TAHUN ANGGARAN 2022

A. DAK FISIK REGULER

(dalam ribuan rupiah)

No	Nama Daerah	Pendidikan			Kesehatan dan Keluarga Berencana	
		SLB	Perpustakaan Daerah	Subtotal Pendidikan	Penguatan Penurunan Angka Kematian Ibu dan Bayi	Penguatan Percepatan Penurunan Stunting
(1)	(2)	(9)	(10)	(11)	(12)	(13)
337	Kab. Poso	-	299.805	32.004.148	11.976.497	1.652.367
338	Kota Palu	-	-	30.515.865	4.398.500	1.248.266
339	Kab. Parigi Moutong	-	-	61.183.391	15.189.142	882.144
340	Kab. Tojo Una Una	-	10.153.815	44.728.664	19.443.056	817.714
341	Kab. Sigi	-	-	4.917.730	9.953.429	788.537
342	Kab. Banggai Laut	-	205.078	8.291.547	3.978.541	384.326
343	Kab. Morowali Utara	-	-	26.815.356	14.273.713	1.501.610



PRESIDEN
REPUBLIK INDONESIA

LAMPIRAN V.11
RINCIAN DANA ALOKASI KHUSUS (DAK) FISIK
MENURUT PROVINSI/KABUPATEN/KOTA
TAHUN ANGGARAN 2022

A. DAK FISIK REGULER

(dalam ribuan rupiah)

No	Nama Daerah	Kesehatan dan Keluarga Berencana				
		Pengendalian Penyakit	Penguatan Sistem Kesehatan	Kefarmasian	Keluarga Berencana	Subtotal Kesehatan dan Keluarga Berencana
(1)	(2)	(14)	(15)	(16)	(17)	(18)
337	Kab. Poso	1.881.066	28.563.987	4.669.888	3.355.820	52.099.625
338	Kota Palu	2.360.450	6.608.215	3.661.242	648.810	18.925.483
339	Kab. Parigi Moutong	43.009.616	25.540.777	4.389.489	1.858.766	90.869.934
340	Kab. Tojo Una Una	693.785	2.835.134	5.071.749	2.564.009	31.525.447
341	Kab. Sigi	1.244.962	63.888.452	5.770.473	2.607.116	84.252.969
342	Kab. Banggai Laut	747.931	3.503.275	1.887.188	1.436.400	11.937.661
343	Kab. Morowali Utara	704.106	4.437.107	5.757.315	2.067.727	28.741.578



PRESIDEN
REPUBLIK INDONESIA

LAMPIRAN V.11
RINCIAN DANA ALOKASI KHUSUS (DAK) FISIK
MENURUT PROVINSI/KABUPATEN/KOTA
TAHUN ANGGARAN 2022

A. DAK FISIK REGULER

(dalam ribuan rupiah)

No	Nama Daerah	Jalan	Air Minum	Sanitasi	Perumahan dan Permukiman	TOTAL DAK FISIK REGULER
(1)	(2)	(19)	(20)	(21)	(22)	(23)
337	Kab. Poso	34.954.152	7.945.893	5.083.429	-	132.087.247
338	Kota Palu	28.615.943	4.748.139	4.152.181	996.171	87.953.782
339	Kab. Parigi Moutong	32.954.356	10.599.992	4.831.989	-	200.439.662
340	Kab. Tojo Una Una	28.950.326	7.741.359	5.083.429	5.725.360	123.754.585
341	Kab. Sigi	34.325.394	8.823.829	5.484.575	630.000	138.434.497
342	Kab. Banggai Laut	6.023.399	7.398.694	994.158	2.755.514	37.400.973
343	Kab. Morowali Utara	23.976.613	7.758.895	5.341.560	3.565.242	96.199.244



PRESIDEN
REPUBLIK INDONESIA

LAMPIRAN V.11
RINCIAN DANA ALOKASI KHUSUS (DAK) FISIK
MENURUT PROVINSI/KABUPATEN/KOTA
TAHUN ANGGARAN 2022

B. DAK FISIK PENUGASAN

(dalam ribuan rupiah)

No	Nama Daerah	Jalan				Pariwisata
		Tema Penguatan Destinasi Pariwisata Prioritas dan Sentra Industri Kecil dan Menengah	Tema Pengembang Food Estate dan Penguatan Kawasan Sentra Produksi Pertanian, Perikanan, dan Hewani	Tema Peningkatan Konektivitas Kawasan untuk Pembangunan Inklusif di Wilayah Nusa Tenggara, Maluku, dan Papua	Subtotal Jalan	Tema Penguatan Destinasi Pariwisata Prioritas dan Sentra Industri Kecil dan Menengah
(1)	(2)	(24)	(25)	(26)	(27)	(28)
337	Kab. Poso	-	-	-	-	-
338	Kota Palu	-	-	-	-	-
339	Kab. Parigi Moutong	-	12.607.757	-	12.607.757	-
340	Kab. Tojo Una Una	-	-	-	-	-
341	Kab. Sigi	-	-	-	-	-
342	Kab. Banggai Laut	-	5.244.380	-	5.244.380	-
343	Kab. Morowali Utara	-	9.985.916	-	9.985.916	-



PRESIDEN
REPUBLIK INDONESIA

LAMPIRAN V.11
RINCIAN DANA ALOKASI KHUSUS (DAK) FISIK
MENURUT PROVINSI/KABUPATEN/KOTA
TAHUN ANGGARAN 2022

B. DAK FISIK PENUGASAN

(dalam ribuan rupiah)

No	Nama Daerah	Industri Kecil dan Menengah	Perdagangan		
		Tema Penguatan Destinasi Pariwisata Prioritas dan Sentra Industri Kecil dan Menengah	Tema Penguatan Destinasi Pariwisata Prioritas dan Sentra Industri Kecil dan Menengah	Tema Pengembangan Food Estate dan Penguatan Kawasan Sentra Produksi Pertanian, Perikanan, dan Hewani	Subtotal Perdagangan
(1)	(2)	(29)	(30)	(31)	(32)
337	Kab. Poso	-	-	-	-
338	Kota Palu	-	-	-	-
339	Kab. Parigi Moutong	-	-	-	-
340	Kab. Tolo Una Una	-	-	-	-
341	Kab. Sigi	-	-	-	-
342	Kab. Banggai Laut	-	-	-	-
343	Kab. Morowali Utara	-	-	-	-



PRESIDEN
REPUBLIK INDONESIA

LAMPIRAN V.11
RINCIAN DANA ALOKASI KHUSUS (DAK) FISIK
MENURUT PROVINSI/KABUPATEN/KOTA
TAHUN ANGGARAN 2022

B. DAK FISIK PENUGASAN

(dalam ribuan rupiah)

No	Nama Daerah	Lingkungan Hidup			Usaha Mikro, Kecil, dan Menengah
		Tema Penguatan Destinasi Pariwisata Prioritas dan Sentra Industri Kecil dan Menengah	Tema Pengembangan Food Estate dan Penguatan Kawasan Sentra Produksi Pertanian, Perikanan, dan Hewani	Subtotal Lingkungan Hidup	Tema Penguatan Destinasi Pariwisata Prioritas dan Sentra Industri Kecil dan Menengah
(1)	(2)	(33)	(34)	(35)	(36)
337	Kab. Poso	-	-	-	-
338	Kota Palu	-	-	-	-
339	Kab. Parigi Moutong	-	-	-	-
340	Kab. Tojo Una Una	-	-	-	-
341	Kab. Sigi	-	-	-	-
342	Kab. Banggai Laut	-	-	-	-
343	Kab. Morowali Utara	-	1.365.000	1.365.000	-



PRESIDEN
REPUBLIK INDONESIA

LAMPIRAN V.11
RINCIAN DANA ALOKASI KHUSUS (DAK) FISIK
MENURUT PROVINSI/KABUPATEN/KOTA
TAHUN ANGGARAN 2022

B. DAK FISIK PENUGASAN

(dalam ribuan rupiah)

No	Nama Daerah	Pertanian	Irigasi	Kehutanan	Kelautan dan Perikanan
		Tema Pengembangan Food Estate dan Penguatan Kawasan Sentra Produksi Pertanian, Perikanan, dan Hewani	Tema Pengembangan Food Estate dan Penguatan Kawasan Sentra Produksi Pertanian, Perikanan, dan Hewani	Tema Pengembangan Food Estate dan Penguatan Kawasan Sentra Produksi Pertanian, Perikanan, dan Hewani	Tema Pengembangan Food Estate dan Penguatan Kawasan Sentra Produksi Pertanian, Perikanan, dan Hewani
(1)	(2)	(37)	(38)	(39)	(40)
337	Kab. Poso	-	-	-	-
338	Kota Palu	-	-	-	-
339	Kab. Parigi Moutong	14.693.378	4.104.618	-	7.105.598
340	Kab. Tojo Una Una	-	-	-	-
341	Kab. Sigi	-	-	-	-
342	Kab. Banggai Laut	2.258.865	-	-	2.716.458
343	Kab. Morowali Utara	5.980.997	9.067.200	-	4.791.940



PRESIDEN
REPUBLIK INDONESIA

LAMPIRAN V.11
RINCIAN DANA ALOKASI KHUSUS (DAK) FISIK
MENURUT PROVINSI/KABUPATEN/KOTA
TAHUN ANGGARAN 2022

B. DAK FISIK PENUGASAN

(dalam ribuan rupiah)

No	Nama Daerah	Transportasi Perdesaan	Transportasi Perairan	TOTAL DAK FISIK PENUGASAN	TOTAL DAK FISIK
		Tema Peningkatan Konektivitas Kawasan untuk Pembangunan Inklusif di Wilayah Nusa Tenggara, Maluku, dan Papua	Tema Peningkatan Konektivitas Kawasan untuk Pembangunan Inklusif di Wilayah Nusa Tenggara, Maluku, dan Papua		
(1)	(2)	(41)	(42)	(43)	(44)
337	Kab. Poso	-	-	-	132.087.247
338	Kota Palu	-	-	-	87.953.782
339	Kab. Parigi Moutong	-	-	38.511.351	238.951.013
340	Kab. Tojo Una Una	-	-	-	123.754.585
341	Kab. Sigi	-	-	-	138.434.497
342	Kab. Banggai Laut	-	-	10.219.703	47.620.676
343	Kab. Morowali Utara	-	-	31.191.053	127.390.297



PRESIDEN
REPUBLIK INDONESIA

LAMPIRAN V.11
RINCIAN DANA ALOKASI KHUSUS (DAK) FISIK
MENURUT PROVINSI/KABUPATEN/KOTA
TAHUN ANGGARAN 2022

A. DAK FISIK REGULER

(dalam ribuan rupiah)

No	Nama Daerah	Pendidikan					
		PAUD	SD	SMP	SMA	SMK	SKB
(1)	(2)	(3)	(4)	(5)	(6)	(7)	(8)
344	Provinsi Sulawesi Selatan	-	-	-	73.014.283	125.419.350	-
345	Kab. Pantaeng	1.272.133	12.737.488	3.528.039	-	-	-
346	Kab. Barru	1.036.359	1.412.945	2.403.953	-	-	-
347	Kab. Bone	1.680.574	21.190.689	9.109.678	-	-	502.228
348	Kab. Bulukumba	336.419	1.157.888	7.559.772	-	-	-
349	Kab. Enrekang	-	25.995.905	5.356.466	-	-	-
350	Kab. Gowa	546.834	22.854.954	9.672.380	-	-	-



PRESIDEN
REPUBLIK INDONESIA

LAMPIRAN V.11
RINCIAN DANA ALOKASI KHUSUS (DAK) FISIK
MENURUT PROVINSI/KABUPATEN/KOTA
TAHUN ANGGARAN 2022

A. DAK FISIK REGULER

(dalam ribuan rupiah)

No	Nama Daerah	Pendidikan			Kesehatan dan Keluarga Berencana	
		SLB	Perpustakaan Daerah	Subtotal Pendidikan	Penguatan Penurunan Angka Kematian Ibu dan Bayi	Penguatan Percepatan Penurunan Stunting
(1)	(2)	(9)	(10)	(11)	(12)	(13)
344	Provinsi Sulawesi Selatan	7.432.504	507.691	206.373.828	4.278.762	18.501.536
345	Kab. Bantaeng	-	-	17.537.660	8.204.846	3.300.448
346	Kab. Barru	-	-	4.853.257	20.724.432	770.057
347	Kab. Bone	-	-	32.483.169	34.190.673	3.704.491
348	Kab. Bulukumba	-	2.000.000	11.054.079	2.654.049	210.565
349	Kab. Enrekang	-	512.694	31.865.065	2.020.636	2.810.350
350	Kab. Gowa	-	-	33.074.168	4.043.171	2.000.310



PRESIDEN
REPUBLIK INDONESIA

LAMPIRAN V.11
RINCIAN DANA ALOKASI KHUSUS (DAK) FISIK
MENURUT PROVINSI/KABUPATEN/KOTA
TAHUN ANGGARAN 2022

A. DAK FISIK REGULER

(dalam ribuan rupiah)

No	Nama Daerah	Kesehatan dan Keluarga Berencana				
		Pengendalian Penyakit	Penguatan Sistem Kesehatan	Kefarmasian	Keluarga Berencana	Subtotal Kesehatan dan Keluarga Berencana
(1)	(2)	(14)	(15)	(16)	(17)	(18)
344	Provinsi Sulawesi Selatan	-	-	7.480.991	-	30.261.289
345	Kab. Bantaeng	644.962	13.167.845	3.272.011	1.147.600	29.737.712
346	Kab. Barru	540.945	26.040.537	2.742.204	439.587	51.257.762
347	Kab. Bone	2.345.079	17.449.754	4.118.993	1.334.797	63.143.787
348	Kab. Bulukumba	3.405.724	15.177.890	5.576.552	1.468.833	28.493.613
349	Kab. Enrekang	968.186	7.925.761	5.937.417	1.858.080	21.520.430
350	Kab. Gowa	5.053.673	24.139.208	6.921.613	1.506.415	43.664.390



PRESIDEN
REPUBLIK INDONESIA

LAMPIRAN V.11
RINCIAN DANA ALOKASI KHUSUS (DAK) FISIK
MENURUT PROVINSI/KABUPATEN/KOTA
TAHUN ANGGARAN 2022

A. DAK FISIK REGULER

(dalam ribuan rupiah)

No	Nama Daerah	Jalan	Air Minum	Sanitasi	Perumahan dan Permukiman	TOTAL DAK FISIK REGULER
(1)	(2)	(19)	(20)	(21)	(22)	(23)
344	Provinsi Sulawesi Selatan	17.568.843	-	-	-	254.203.960
345	Kab. Bantaeng	28.208.078	6.474.486	4.829.257	1.258.321	88.045.514
346	Kab. Barru	-	-	4.012.416	1.048.601	61.172.036
347	Kab. Bone	10.977.324	4.880.765	4.829.257	-	116.314.302
348	Kab. Bulukumba	54.355.312	2.816.923	4.473.738	996.171	102.189.836
349	Kab. Enrekang	10.317.541	7.437.762	5.362.210	1.983.970	78.486.978
350	Kab. Gowa	31.355.751	6.503.028	4.829.257	-	119.426.594



PRESIDEN
REPUBLIK INDONESIA

LAMPIRAN V.11
RINCIAN DANA ALOKASI KHUSUS (DAK) FISIK
MENURUT PROVINSI/KABUPATEN/KOTA
TAHUN ANGGARAN 2022

B. DAK FISIK PENUGASAN

(dalam ribuan rupiah)

No	Nama Daerah	Jalan				Pariwisata
		Tema Penguatan Destinasi Pariwisata Prioritas dan Sentra Industri Kecil dan Menengah	Tema Pengembangan Food Estate dan Penguatan Kawasan Sentra Produksi Pertanian, Perikanan, dan Hewani	Tema Peningkatan Konektivitas Kawasan untuk Pembangunan Inklusif di Wilayah Nusa Tenggara, Maluku, dan Papua	Subtotal Jalan	Tema Penguatan Destinasi Pariwisata Prioritas dan Sentra Industri Kecil dan Menengah
(1)	(2)	(24)	(25)	(26)	(27)	(28)
344	Provinsi Sulawesi Selatan	-	19.725.255	-	19.725.255	-
345	Kab. Bantaeng	-	7.933.298	-	7.933.298	-
346	Kab. Barru	-	-	-	-	-
347	Kab. Bone	-	14.050.183	-	14.050.183	-
348	Kab. Bulukumba	-	17.298.908	-	17.298.908	-
349	Kab. Enrekang	-	-	-	-	-
350	Kab. Gowa	-	21.001.419	-	21.001.419	-



PRESIDEN
REPUBLIK INDONESIA

LAMPIRAN V.11
RINCIAN DANA ALOKASI KHUSUS (DAK) FISIK
MENURUT PROVINSI/KABUPATEN/KOTA
TAHUN ANGGARAN 2022

E. DAK FISIK PENUGASAN

(dalam ribuan rupiah)

No	Nama Daerah	Industri Kecil dan Menengah	Perdagangan		
		Tema Penguatan Destinasi Pariwisata Prioritas dan Sentra Industri Kecil dan Menengah	Tema Penguatan Destinasi Pariwisata Prioritas dan Sentra Industri Kecil dan Menengah	Tema Pengembangan Food Estate dan Penguatan Kawasan Sentra Produksi Pertanian, Perikanan, dan Hewani	Subtotal Perdagangan
(1)	(2)	(29)	(30)	(31)	(32)
344	Provinsi Sulawesi Selatan	-	-	-	-
345	Kab. Bantaeng	-	-	-	-
346	Kab. Barru	-	-	-	-
347	Kab. Ecne	-	-	-	-
348	Kab. Bulukumba	-	-	-	-
349	Kab. Enrekang	-	-	-	-
350	Kab. Gowa	-	-	-	-



PRESIDEN
REPUBLIK INDONESIA

LAMPIRAN V.11
RINCIAN DANA ALOKASI KHUSUS (DAK) FISIK
MENURUT PROVINSI/KABUPATEN/KOTA
TAHUN ANGGARAN 2022

B. DAK FISIK PENUGASAN

(dalam ribuan rupiah)

No	Nama Daerah	Lingkungan Hidup			Usaha Mikro, Kecil, dan Menengah
		Tema Penguatan Destinasi Pariwisata Prioritas dan Sentra Industri Kecil dan Menengah	Tema Pengembangan Food Estate dan Penguatan Kawasan Sentra Produksi Pertanian, Perikanan, dan Hewani	Subtotal Lingkungan Hidup	
(1)	(2)	(33)	(34)	(35)	(36)
344	Provinsi Sulawesi Selatan	-	1.050.200	1.050.200	-
345	Kab. Bantaeng	-	3.914.000	3.914.000	-
346	Kab. Barru	-	-	-	-
347	Kab. Bone	-	1.300.000	1.300.000	-
348	Kab. Bulukumba	-	1.315.553	1.315.553	-
349	Kab. Enrekang	-	-	-	-
350	Kab. Gowa	-	-	-	-



PRESIDEN
REPUBLIK INDONESIA

LAMPIRAN V.11
RINCIAN DANA ALOKASI KHUSUS (DAK) FISIK
MENURUT PROVINSI/KABUPATEN/KOTA
TAHUN ANGGARAN 2022

B. DAK FISIK PENUGASAN

(dalam ribuan rupiah)

No	Nama Daerah	Pertanian Tema Pengembangan Food Estate dan Penguatan Kawasan Sentra Produksi Pertanian, Perikanan, dan Hewani	Irigasi Tema Pengembangan Food Estate dan Penguatan Kawasan Sentra Produksi Pertanian, Perikanan, dan Hewani	Kehutanan Tema Pengembangan Food Estate dan Penguatan Kawasan Sentra Produksi Pertanian, Perikanan, dan Hewani	Kelautan dan Perikanan Tema Pengembangan Food Estate dan Penguatan Kawasan Sentra Produksi Pertanian, Perikanan, dan Hewani
(1)	(2)	(37)	(38)	(39)	(40)
344	Provinsi Sulawesi Selatan	-	16.677.251	21.818.302	8.518.600
345	Kab. Bantaeng	11.546.892	6.682.531	-	3.742.103
346	Kab. Barru	4.249.177	5.676.920	-	-
347	Kab. Bone	20.065.761	11.065.859	-	3.634.015
348	Kab. Bulukumba	10.059.680	5.818.365	-	3.001.500
349	Kab. Enrekang	-	-	-	-
350	Kab. Gowa	12.354.729	10.255.984	-	-



PRESIDEN
REPUBLIK INDONESIA

LAMPIRAN V.11
RINCIAN DANA ALOKASI KHUSUS (DAK) FISIK
MENURUT PROVINSI/KABUPATEN/KOTA
TAHUN ANGGARAN 2022

B. DAK FISIK PENUGASAN

(dalam ribuan rupiah)

No	Nama Daerah	Transportasi Perdesaan	Transportasi Perairan	TOTAL DAK FISIK PENUGASAN	TOTAL DAK FISIK
		Tema Peningkatan Konektivitas Kawasan untuk Pembangunan Inklusif di Wilayah Nusa Tenggara, Maluku, dan Papua	Tema Peningkatan Konektivitas Kawasan untuk Pembangunan Inklusif di Wilayah Nusa Tenggara, Maluku, dan Papua		
(1)	(2)	(41)	(42)	(43)	(44)
344	Provinsi Sulawesi Selatan	-	-	67.789.608	321.993.568
345	Kab. Bantaeng	-	-	33.818.824	121.864.338
346	Kab. Barru	-	-	9.926.097	71.098.133
347	Kab. Bone	-	-	50.115.818	166.430.120
348	Kab. Bulukumba	-	-	37.494.006	139.683.842
349	Kab. Enrekang	-	-	-	78.486.978
350	Kab. Gowa	-	-	43.612.132	163.038.726



PRESIDEN
REPUBLIK INDONESIA

LAMPIRAN V.11
RINCIAN DANA ALOKASI KHUSUS (DAK) FISIK
MENURUT PROVINSI/KABUPATEN/KOTA
TAHUN ANGGARAN 2022

A. DAK FISIK REGULER

(dalam ribuan rupiah)

No	Nama Daerah	Pendidikan					
		PAUD	SD	SMP	SMA	SMK	SKB
(1)	(2)	(3)	(4)	(5)	(6)	(7)	(8)
351	Kab. Jeneponto	3.830.957	10.847.721	10.890.531	-	-	-
352	Kab. Luwu	1.628.567	18.452.666	9.104.497	-	-	565.069
353	Kab. Luwu Utara	2.182.216	4.777.409	3.581.167	-	-	426.184
354	Kab. Maros	1.303.704	2.887.129	4.296.983	-	-	-
355	Kab. Pangkajene dan Kepulauan	1.049.563	2.038.068	5.083.233	-	-	-
356	Kota Palopo	399.714	12.449.875	5.067.140	-	-	540.262
357	Kab. Luwu Timur	952.092	5.932.523	2.203.074	-	-	-



PRESIDEN
REPUBLIK INDONESIA

LAMPIRAN V.11
RINCIAN DANA ALOKASI KHUSUS (DAK) FISIK
MENURUT PROVINSI/KABUPATEN/KOTA
TAHUN ANGGARAN 2022

A. DAK FISIK REGULER

(dalam ribuan rupiah)

No	Nama Daerah	Pendidikan			Kesehatan dan Keluarga Berencana	
		SLB	Perpustakaan Daerah	Subtotal Pendidikan	Penguatan Penurunan Angka Kematian Ibu dan Bayi	Penguatan Percepatan Penurunan Stunting
(1)	(2)	(9)	(10)	(11)	(12)	(13)
351	Kab. Jeneponto	-	-	25.569.209	2.086.267	1.251.625
352	Kab. Luwu	-	10.153.815	39.904.614	349.935	885.280
353	Kab. Luwu Utara	-	-	10.966.976	11.273.884	832.846
354	Kab. Maros	-	-	8.487.816	9.002.392	1.286.623
355	Kab. Pangkajene dan Kepulauan	-	304.614	8.475.478	1.674.375	2.369.293
356	Kota Palopo	-	300.000	18.756.991	14.114.167	1.290.601
357	Kab. Luwu Timur	-	-	9.087.689	23.410.841	1.486.378



PRESIDEN
REPUBLIK INDONESIA

LAMPIRAN V.11
RINCIAN DANA ALOKASI KHUSUS (DAK) FISIK
MENURUT PROVINSI/KABUPATEN/KOTA
TAHUN ANGGARAN 2022

A. DAK FISIK REGULER

(dalam ribuan rupiah)

No	Nama Daerah	Kesehatan dan Keluarga Berencana				
		Pengendalian Penyakit	Penguatan Sistem Kesehatan	Kefarmasian	Keluarga Berencana	Subtotal Kesehatan dan Keluarga Berencana
(1)	(2)	(14)	(15)	(16)	(17)	(18)
351	Kab. Jenepono	581.959	3.146.931	5.083.839	1.242.804	13.393.425
352	Kab. Luwu	2.204.125	7.017.593	4.794.126	1.644.608	16.895.667
353	Kab. Luwu Utara	1.770.920	41.707.924	5.170.874	3.111.250	63.867.698
354	Kab. Maros	2.520.739	28.405.166	2.820.126	367.650	44.402.696
355	Kab. Pangkajene dan Kepulauan	96.053	62.853.799	6.650.951	1.406.950	75.051.421
356	Kota Palopo	1.437.658	8.774.772	2.263.207	2.089.860	29.970.265
357	Kab. Luwu Timur	1.603.850	4.584.183	3.782.725	991.237	35.859.214



PRESIDEN
REPUBLIK INDONESIA

LAMPIRAN V.11
RINCIAN DANA ALOKASI KHUSUS (DAK) FISIK
MENURUT PROVINSI/KABUPATEN/KOTA
TAHUN ANGGARAN 2022

A. DAK FISIK REGULER

(dalam ribuan rupiah)

No	Nama Daerah	Jalan	Air Minum	Sanitasi	Perumahan dan Permukiman	TOTAL DAK FISIK REGULER
(1)	(2)	(19)	(20)	(21)	(22)	(23)
351	Kab. Jenepono	23.149.413	7.623.730	4.829.257	1.258.321	75.823.355
352	Kab. Luwu	39.580.905	7.209.060	4.964.533	2.097.201	110.651.980
353	Kab. Luwu Utara	9.003.173	7.343.611	1.142.539	-	92.323.997
354	Kab. Maros	22.322.660	6.602.855	5.078.250	6.159.212	93.053.489
355	Kab. Pangkajene dan Kepulauan	22.894.294	6.442.992	5.083.429	1.048.601	118.996.215
356	Kota Palopo	54.155.160	6.358.047	3.685.918	697.319	113.623.700
357	Kab. Luwu Timur	8.377.068	7.622.232	5.059.153	-	66.005.356



PRESIDEN
REPUBLIK INDONESIA

LAMPIRAN V.11
RINCIAN DANA ALOKASI KHUSUS (DAK) FISIK
MENURUT PROVINSI/KABUPATEN/KOTA
TAHUN ANGGARAN 2022

B. DAK FISIK PENUGASAN

(dalam ribuan rupiah)

No	Nama Daerah	Jalan				Pariwisata
		Tema Penguatan Destinasi Pariwisata Prioritas dan Sentra Industri Kecil dan Menengah	Tema Pengembangan Food Estate dan Penguatan Kawasan Sentra Produksi Pertanian, Perikanan, dan Hewani	Tema Peningkatan Konektivitas Kawasan untuk Pembangunan Inklusif di Wilayah Nusa Tenggara, Maluku, dan Papua	Subtotal Jalan	Tema Penguatan Destinasi Pariwisata Prioritas dan Sentra Industri Kecil dan Menengah
(1)	(2)	(24)	(25)	(26)	(27)	(28)
351	Kab. Jeneponto	-	8.453.701	-	8.453.701	-
352	Kab. Luwu	-	25.733.154	-	25.733.154	-
353	Kab. Luwu Utara	-	17.713.088	-	17.713.088	-
354	Kab. Maros	-	7.920.000	-	7.920.000	4.925.000
355	Kab. Pangkajene dan Kepulauan	-	8.648.196	-	8.648.196	-
356	Kota Palopo	-	11.094.739	-	11.094.739	-
357	Kab. Luwu Timur	-	16.516.595	-	16.516.595	-



PRESIDEN
REPUBLIK INDONESIA

LAMPIRAN V.11
RINCIAN DANA ALOKASI KHUSUS (DAK) FISIK
MENURUT PROVINSI/KABUPATEN/KOTA
TAHUN ANGGARAN 2022

B. DAK FISIK PENUGASAN

(dalam ribuan rupiah)

No	Nama Daerah	Industri Kecil dan Menengah	Perdagangan		
		Tema Penguatan Destinasi Pariwisata Prioritas dan Sentra Industri Kecil dan Menengah	Tema Penguatan Destinasi Pariwisata Prioritas dan Sentra Industri Kecil dan Menengah	Tema Pengembangan Food Estate dan Penguatan Kawasan Sentra Produksi Pertanian, Perikanan, dan Hewani	Subtotal Perdagangan
(1)	(2)	(29)	(30)	(31)	(32)
351	Kab. Jeneponto	-	-	-	-
352	Kab. Luwu	-	-	-	-
353	Kab. Luwu Utara	-	-	-	-
354	Kab. Maros	12.939.629	-	-	-
355	Kab. Pangkajene dan Kepulauan	-	-	-	-
356	Kota Palopo	-	-	-	-
357	Kab. Luwu Timur	-	-	-	-




PRESIDEN
REPUBLIK INDONESIA

LAMPIRAN V.11
RINCIAN DANA ALOKASI KHUSUS (DAK) FISIK
MENURUT PROVINSI/KABUPATEN/KOTA
TAHUN ANGGARAN 2022

B. DAK FISIK PENUGASAN

(dalam ribuan rupiah)

No	Nama Daerah	Lingkungan Hidup			Usaha Mikro, Kecil, dan Menengah
		Tema Penguatan Destinasi Pariwisata Prioritas dan Sentra Industri Kecil dan Menengah	Tema Pengembangan Food Estate dan Penguatan Kawasan Sentra Produksi Pertanian, Perikanan, dan Hewani	Subtotal Lingkungan Hidup	Tema Penguatan Destinasi Pariwisata Prioritas dan Sentra Industri Kecil dan Menengah
(1)	(2)	(33)	(34)	(35)	(36)
351	Kab. Jeneponto	-	3.900.000	3.900.000	-
352	Kab. Luwu	-	3.414.000	3.414.000	-
353	Kab. Luwu Utara	-	1.300.000	1.300.000	-
354	Kab. Maros	4.677.513	-	4.677.513	6.615.625
355	Kab. Pangkajene dan Kepulauan	-	-	-	-
356	Kota Palopo	-	1.315.553	1.315.553	-
357	Kab. Luwu Timur	-	245.000	245.000	-



PRESIDEN
REPUBLIK INDONESIA

LAMPIRAN V.11
RINCIAN DANA ALOKASI KHUSUS (DAK) FISIK
MENURUT PROVINSI/KABUPATEN/KOTA
TAHUN ANGGARAN 2022

B. DAK FISIK PENUGASAN

(dalam ribuan rupiah)

No	Nama Daerah	Pertanian	Irigasi	Kehutanan	Kelautan dan Perikanan
		Tema Pengembangan Food Estate dan Penguatan Kawasan Sentra Produksi Pertanian, Perikanan, dan Hewani	Tema Pengembangan Food Estate dan Penguatan Kawasan Sentra Produksi Pertanian, Perikanan, dan Hewani	Tema Pengembangan Food Estate dan Penguatan Kawasan Sentra Produksi Pertanian, Perikanan, dan Hewani	Tema Pengembangan Food Estate dan Penguatan Kawasan Sentra Produksi Pertanian, Perikanan, dan Hewani
(1)	(2)	(37)	(38)	(39)	(40)
351	Kab. Jeneponto	12.129.918	4.456.609	-	4.408.000
352	Kab. Luwu	8.434.122	6.255.278	-	4.504.000
353	Kab. Luwu Utara	10.781.052	4.591.370	-	2.452.303
354	Kab. Maros	16.883.068	3.444.233	-	-
355	Kab. Pangkajene dan Kepulauan	6.571.402	1.535.996	-	1.999.985
356	Kota Palopo	8.715.300	910.000	-	4.000.000
357	Kab. Luwu Timur	5.336.176	5.142.274	-	4.231.000



PRESIDEN
REPUBLIK INDONESIA

LAMPIRAN V.11
RINCIAN DANA ALOKASI KHUSUS (DAK) FISIK
MENURUT PROVINSI/KABUPATEN/KOTA
TAHUN ANGGARAN 2022

B. DAK FISIK PENUGASAN

(dalam ribuan rupiah)

No	Nama Daerah	Transportasi Perdesaan	Transportasi Perairan	TOTAL DAK FISIK PENUGASAN	TOTAL DAK FISIK
		Tema Peningkatan Konektivitas Kawasan untuk Pembangunan Inklusif di Wilayah Nusa Tenggara, Maluku, dan Papua	Tema Peningkatan Konektivitas Kawasan untuk Pembangunan Inklusif di Wilayah Nusa Tenggara, Maluku, dan Papua		
(1)	(2)	(41)	(42)	(43)	(44)
351	Kab. Jeneponto	-	-	33.348.228	109.171.583
352	Kab. Luwu	-	-	48.340.554	158.992.534
353	Kab. Luwu Utara	-	-	36.837.813	129.161.810
354	Kab. Maros	-	-	57.405.068	150.458.557
355	Kab. Pangkajene dan Kepulauan	-	-	18.755.579	137.751.794
356	Kota Palopo	-	-	26.035.592	139.659.292
357	Kab. Luwu Timur	-	-	31.471.045	97.476.401



PRESIDEN
REPUBLIK INDONESIA

LAMPIRAN V.11
RINCIAN DANA ALOKASI KHUSUS (DAK) FISIK
MENURUT PROVINSI/KABUPATEN/KOTA
TAHUN ANGGARAN 2022

A. DAK FISIK REGULER

(dalam ribuan rupiah)

No	Nama Daerah	Pendidikan					
		PAUD	SD	SMP	SMA	SMK	SKB
(1)	(2)	(3)	(4)	(5)	(6)	(7)	(8)
358	Kab. Pinrang	346.763	16.438.911	15.002.024	-	-	-
359	Kab. Sinjai	893.360	25.193.953	5.037.882	-	-	-
360	Kab. Kepulauan Selayar	2.629.430	2.968.165	4.753.345	-	-	231.794
361	Kab. Sidenreng Rappang	1.562.187	15.616.592	3.749.666	-	-	-
362	Kab. Soppeng	1.541.209	28.150.866	14.610.433	-	-	-
363	Kab. Takalar	2.279.261	6.884.940	5.474.867	-	-	-
364	Kab. Tana Toraja	402.034	7.179.982	2.930.957	-	-	445.787



PRESIDEN
REPUBLIK INDONESIA

LAMPIRAN V.11
RINCIAN DANA ALOKASI KHUSUS (DAK) FISIK
MENURUT PROVINSI/KABUPATEN/KOTA
TAHUN ANGGARAN 2022

A. DAK FISIK REGULER

(dalam ribuan rupiah)

No	Nama Daerah	Pendidikan			Kesehatan dan Keluarga Berencana	
		SLB	Perpustakaan Daerah	Subtotal Pendidikan	Penguatan Penurunan Angka Kematian Ibu dan Bayi	Penguatan Percepatan Penurunan Stunting
(1)	(2)	(9)	(10)	(11)	(12)	(13)
358	Kab. Pinrang	-	304.614	32.092.312	36.662.282	1.041.477
359	Kab. Sinjai	-	198.602	31.323.797	1.736.494	671.035
360	Kab. Kepulauan Selayar	-	196.476	10.779.210	24.447.170	66.871
361	Kab. Sidenreng Rappang	-	10.000.000	30.928.445	32.162.668	-
362	Kab. Soppeng	-	-	44.302.508	1.817.793	220.681
363	Kab. Takalar	-	10.000.000	24.639.068	37.479.407	980.214
364	Kab. Tana Toraja	-	-	10.958.760	12.069.067	1.403.681



PRESIDEN
REPUBLIK INDONESIA

LAMPIRAN V.11
RINCIAN DANA ALOKASI KHUSUS (DAK) FISIK
MENURUT PROVINSI/KABUPATEN/KOTA
TAHUN ANGGARAN 2022

A. DAK FISIK REGULER

(dalam ribuan rupiah)

No	Nama Daerah	Kesehatan dan Keluarga Berencana				
		Pengendalian Penyakit	Penguatan Sistem Kesehatan	Kefarmasian	Keluarga Berencana	Subtotal Kesehatan dan Keluarga Berencana
(1)	(2)	(14)	(15)	(16)	(17)	(18)
358	Kab. Pinrang	3.142.456	42.045.933	5.432.027	2.544.992	90.869.167
359	Kab. Sinjai	1.621.243	12.104.000	3.884.605	949.876	20.967.253
360	Kab. Kepulauan Selayar	531.387	72.221.544	3.808.354	1.094.253	102.169.579
361	Kab. Sidenreng Rappang	2.316.597	9.508.543	4.940.007	1.541.914	50.469.729
362	Kab. Soppeng	809.884	30.516.993	6.349.294	1.090.837	40.805.482
363	Kab. Takalar	1.277.794	5.960.098	5.201.092	1.454.241	52.352.846
364	Kab. Tana Toraja	1.347.088	29.186.129	5.342.175	507.216	49.855.356



PRESIDEN
REPUBLIK INDONESIA

LAMPIRAN V.11
RINCIAN DANA ALOKASI KHUSUS (DAK) FISIK
MENURUT PROVINSI/KABUPATEN/KOTA
TAHUN ANGGARAN 2022

A. DAK FISIK REGULER

(dalam ribuan rupiah)

No	Nama Daerah	Jalan	Air Minum	Sanitasi	Perumahan dan Permukiman	TOTAL DAK FISIK REGULER
(1)	(2)	(19)	(20)	(21)	(22)	(23)
358	Kab. Pinrang	12.749.822	3.627.987	4.570.157	-	143.909.445
359	Kab. Sinjai	40.838.662	6.820.242	5.083.429	2.097.201	107.130.584
360	Kab. Kepulauan Selayar	23.739.948	-	-	1.048.601	137.737.338
361	Kab. Sidenreng Rappang	12.179.488	6.050.759	5.082.242	1.195.405	105.906.068
362	Kab. Soppeng	55.339.570	3.256.707	4.001.371	693.641	148.404.279
363	Kab. Takalar	18.555.967	6.179.375	4.207.866	315.000	106.250.122
364	Kab. Tana Toraja	7.559.901	9.171.379	5.082.674	-	82.628.070



PRESIDEN
REPUBLIK INDONESIA

LAMPIRAN V.11
RINCIAN DANA ALOKASI KHUSUS (DAK) FISIK
MENURUT PROVINSI/KABUPATEN/KOTA
TAHUN ANGGARAN 2022

B. DAK FISIK PENUGASAN

(dalam ribuan rupiah)

No	Nama Daerah	Jalan				Pariwisata
		Tema Penguatan Destinasi Pariwisata Prioritas dan Sentra Industri Kecil dan Menengah	Tema Pengembangan Food Estate dan Penguatan Kawasan Sentra Produksi Pertanian, Perikanan, dan Hewani	Tema Peningkatan Konektivitas Kawasan untuk Pembangunan Inklusif di Wilayah Nusa Tenggara, Maluku, dan Papua	Subtotal Jalan	Tema Penguatan Destinasi Pariwisata Prioritas dan Sentra Industri Kecil dan Menengah
(1)	(2)	(24)	(25)	(26)	(27)	(28)
358	Kab. Pinrang	-	10.376.203	-	10.376.203	-
359	Kab. Sinjai	-	13.820.567	-	13.820.567	-
360	Kab. Kepulauan Selayar	3.600.694	-	-	3.600.694	1.891.103
361	Kab. Sidenreng Rappang	-	13.142.671	-	13.142.671	-
362	Kab. Soppeng	-	15.444.650	-	15.444.650	-
363	Kab. Takalar	-	-	-	-	-
364	Kab. Tana Toraja	-	11.851.338	-	11.851.338	11.521.261



PRESIDEN
REPUBLIK INDONESIA

LAMPIRAN V.11
RINCIAN DANA ALOKASI KHUSUS (DAK) FISIK
MENURUT PROVINSI/KABUPATEN/KOTA
TAHUN ANGGARAN 2022

B. DAK FISIK PENUGASAN

(dalam ribuan rupiah)

No	Nama Daerah	Industri Kecil dan Menengah	Perdagangan		
		Tema Penguatan Destinasi Pariwisata Prioritas dan Sentra Industri Kecil dan Menengah	Tema Penguatan Destinasi Pariwisata Prioritas dan Sentra Industri Kecil dan Menengah	Tema Pengembangan Food Estate dan Penguatan Kawasan Sentra Produksi Pertanian, Perikanan, dan Hewani	Subtotal Perdagangan
(1)	(2)	(29)	(30)	(31)	(32)
358	Kab. Pinrang	-	-	-	-
359	Kab. Sinjai	-	-	-	-
360	Kab. Kepulauan Selayar	6.435.612	-	-	-
361	Kab. Sidenreng Rappang	-	-	-	-
362	Kab. Soppeng	-	-	-	-
363	Kab. Takalar	-	-	-	-
364	Kab. Tana Toraja	2.300.000	-	-	-



PRESIDEN
REPUBLIK INDONESIA

LAMPIRAN V.11
RINCIAN DANA ALOKASI KHUSUS (DAK) FISIK
MENURUT PROVINSI/KABUPATEN/KOTA
TAHUN ANGGARAN 2022

B. DAK FISIK PENUGASAN

(dalam ribuan rupiah)

No	Nama Daerah	Lingkungan Hidup			Usaha Mikro, Kecil, dan Menengah
		Tema Penguatan Destinasi Pariwisata Prioritas dan Sentra Industri Kecil dan Menengah	Tema Pengembangan Food Estate dan Penguatan Kawasan Sentra Produksi Pertanian, Perikanan, dan Hewani	Subtotal Lingkungan Hidup	Tema Penguatan Destinasi Pariwisata Prioritas dan Sentra Industri Kecil dan Menengah
(1)	(2)	(33)	(34)	(35)	(36)
358	Kab. Pinrang	-	1.315.553	1.315.553	-
359	Kab. Sinjai	-	3.611.756	3.611.756	-
360	Kab. Kepulauan Selayar	5.061.857	2.404.628	7.466.485	-
361	Kab. Sidenreng Rappang	-	-	-	-
362	Kab. Soppeng	-	-	-	-
363	Kab. Takalar	-	1.331.240	1.331.240	-
364	Kab. Tana Toraja	-	-	-	-



PRESIDEN
REPUBLIK INDONESIA

LAMPIRAN V.11
RINCIAN DANA ALOKASI KHUSUS (DAK) FISIK
MENURUT PROVINSI/KABUPATEN/KOTA
TAHUN ANGGARAN 2022

B. DAK FISIK PENUGASAN

(dalam ribuan rupiah)

No	Nama Daerah	Pertanian	Irigasi	Kehutanan	Kelautan dan Perikanan
		Tema Pengembangan Food Estate dan Penguatan Kawasan Sentra Produksi Pertanian, Perikanan, dan Hewani	Tema Pengembangan Food Estate dan Penguatan Kawasan Sentra Produksi Pertanian, Perikanan, dan Hewani	Tema Pengembangan Food Estate dan Penguatan Kawasan Sentra Produksi Pertanian, Perikanan, dan Hewani	Tema Pengembangan Food Estate dan Penguatan Kawasan Sentra Produksi Pertanian, Perikanan, dan Hewani
(1)	(2)	(37)	(38)	(39)	(40)
358	Kab. Pinrang	14.951.174	-	-	4.298.000
359	Kab. Sinjai	14.832.593	19.875.544	-	3.124.981
360	Kab. Kepulauan Selayar	2.865.724	-	-	3.039.739
361	Kab. Sidenreng Rappang	14.586.547	5.884.310	-	-
362	Kab. Soppeng	14.641.500	8.466.726	-	-
363	Kab. Takalar	7.395.000	1.153.784	-	7.106.027
364	Kab. Tana Toraja	8.290.836	5.598.706	-	-



PRESIDEN
REPUBLIK INDONESIA

LAMPIRAN V.11
RINCIAN DANA ALOKASI KHUSUS (DAK) FISIK
MENURUT PROVINSI/KABUPATEN/KOTA
TAHUN ANGGARAN 2022

B. DAK FISIK PENUGASAN

(dalam ribuan rupiah)

No	Nama Daerah	Transportasi Perdesaan	Transportasi Perairan	TOTAL DAK FISIK PENUGASAN	TOTAL DAK FISIK
		Tema Peningkatan Konektivitas Kawasan untuk Pembangunan Inklusif di Wilayah Nusa Tenggara, Maluku, dan Papua	Tema Peningkatan Konektivitas Kawasan untuk Pembangunan Inklusif di Wilayah Nusa Tenggara, Maluku, dan Papua		
(1)	(2)	(41)	(42)	(43)	(44)
358	Kab. Pinrang	-	-	30.940.930	174.850.375
359	Kab. Sinjai	-	-	55.265.441	162.396.025
360	Kab. Kepulauan Selayar	-	-	25.299.357	163.036.695
361	Kab. Sidenreng Rappang	-	-	33.612.528	139.518.596
362	Kab. Soppeng	-	-	38.552.876	186.957.155
363	Kab. Takalar	-	-	16.986.051	123.236.173
364	Kab. Tana Toraja	-	-	39.562.141	122.190.211



PRESIDEN
REPUBLIK INDONESIA

LAMPIRAN V.11
RINCIAN DANA ALOKASI KHUSUS (DAK) FISIK
MENURUT PROVINSI/KABUPATEN/KOTA
TAHUN ANGGARAN 2022

A DAK FISIK REGULER

(dalam ribuan rupiah)

No	Nama Daerah	Pendidikan					
		PAUD	SD	SMP	SMA	SMK	SKB
(1)	(2)	(3)	(4)	(5)	(6)	(7)	(8)
365	Kab. Wajo	5.810.470	22.211.411	16.688.842	-	-	226.737
366	Kota Pare Pare	-	4.123.517	3.725.474	-	-	-
367	Kota Makassar	610.895	8.234.392	9.098.836	-	-	200.000
368	Kab. Toraja Utara	1.172.660	19.026.126	3.488.027	-	-	-
369	Provinsi Sulawesi Tenggara	-	-	-	79.874.434	127.620.426	-
370	Kab. Buton	1.620.854	12.462.176	10.879.370	-	-	-
371	Kab. Konawe	1.574.250	19.311.439	6.003.728	-	-	-



PRESIDEN
REPUBLIK INDONESIA

LAMPIRAN V.11
RINCIAN DANA ALOKASI KHUSUS (DAK) FISIK
MENURUT PROVINSI/KABUPATEN/KOTA
TAHUN ANGGARAN 2022

A. DAK FISIK REGULER

(dalam ribuan rupiah)

No	Nama Daerah	Pendidikan			Kesehatan dan Keluarga Berencana	
		SLB	Perpustakaan Daerah	Subtotal Pendidikan	Penguatan Penurunan Angka Kematian Ibu dan Bayi	Penguatan Percepatan Penurunan Stunting
(1)	(2)	(9)	(10)	(11)	(12)	(13)
365	Kab. Wajo	-	-	44.937.460	35.474.564	-
366	Kota Pare Pare	-	-	7.849.991	3.315.550	341.231
367	Kota Makassar	-	-	18.144.123	-	89.705
368	Kab. Toraja Utara	-	10.000.000	33.686.813	2.135.560	749.788
369	Provinsi Sulawesi Tenggara	3.611.066	516.480	211.622.406	-	3.913.489
370	Kab. Buton	-	516.480	25.478.880	-	-
371	Kab. Konawe	-	-	26.889.417	9.475.757	1.191.085



PRESIDEN
REPUBLIK INDONESIA

LAMPIRAN V.11
RINCIAN DANA ALOKASI KHUSUS (DAK) FISIK
MENURUT PROVINSI/KABUPATEN/KOTA
TAHUN ANGGARAN 2022

A. DAK FISIK REGULER

(dalam ribuan rupiah)

No	Nama Daerah	Kesehatan dan Keluarga Berencana				
		Pengendalian Penyakit	Penguatan Sistem Kesehatan	Kefarmasian	Keluarga Berencana	Subtotal Kesehatan dan Keluarga Berencana
(1)	(2)	(14)	(15)	(16)	(17)	(18)
365	Kab. Wajo	4.181.418	28.142.630	6.125.023	488.610	74.412.245
366	Kota Pare Pare	134.701	46.894.720	3.098.118	536.750	54.321.070
367	Kota Makassar	11.912.665	117.039	4.360.228	1.059.000	17.538.637
368	Kab. Toraja Utara	552.483	1.791.831	3.145.755	768.102	9.143.519
369	Provinsi Sulawesi Tenggara	-	2.589.334	2.500.716	-	14.003.539
370	Kab. Buton	-	6.015.070	4.243.063	894.757	11.152.890
371	Kab. Konawe	2.116.094	8.559.450	5.786.280	2.284.007	29.412.673



PRESIDEN
REPUBLIK INDONESIA

LAMPIRAN V.11
RINCIAN DANA ALOKASI KHUSUS (DAK) FISIK
MENURUT PROVINSI/KABUPATEN/KOTA
TAHUN ANGGARAN 2022

A. DAK FISIK REGULER

(dalam ribuan rupiah)

No	Nama Daerah	Jalan	Air Minum	Sanitasi	Perumahan dan Permukiman	TOTAL DAK FISIK REGULER
(1)	(2)	(19)	(20)	(21)	(22)	(23)
365	Kab. Wajo	10.854.829	7.239.173	5.083.429	1.440.104	143.967.240
366	Kota Pare Pare	28.068.889	437.500	1.611.589	-	92.289.039
367	Kota Makassar	-	850.000	728.370	4.482.768	41.743.898
368	Kab. Toraja Utara	8.526.655	4.653.101	4.829.257	3.670.103	64.509.448
369	Provinsi Sulawesi Tenggara	7.429.690	-	-	-	233.055.635
370	Kab. Buton	8.551.451	7.191.673	2.982.475	2.204.411	57.561.780
371	Kab. Konawe	23.597.319	-	5.341.560	2.104.767	87.345.736



PRESIDEN
REPUBLIK INDONESIA

LAMPIRAN V.11
RINCIAN DANA ALOKASI KHUSUS (DAK) FISIK
MENURUT PROVINSI/KABUPATEN/KOTA
TAHUN ANGGARAN 2022

B. DAK FISIK PENUGASAN

(dalam ribuan rupiah)

No	Nama Daerah	Jalan				Pariwisata
		Tema Penguatan Destinasi Pariwisata Prioritas dan Sentra Industri Kecil dan Menengah	Tema Pengembangan Food Estate dan Penguatan Kawasan Sentra Produksi Pertanian, Perikanan, dan Hewani	Tema Peningkatan Konektivitas Kawasan untuk Pembangunan Inklusif di Wilayah Nusa Tenggara, Maluku, dan Papua	Subtotal Jalan	Tema Penguatan Destinasi Pariwisata Prioritas dan Sentra Industri Kecil dan Menengah
(1)	(2)	(24)	(25)	(26)	(27)	(28)
365	Kab. Wajo	-	10.843.387	-	10.843.387	-
366	Kota Pare Pare	-	-	-	-	-
367	Kota Makassar	-	-	-	-	-
368	Kab. Toraja Utara	8.653.810	-	-	8.653.810	3.317.163
369	Provinsi Sulawesi Tenggara	11.341.176	10.723.441	-	22.064.617	-
370	Kab. Buton	-	6.846.389	-	6.846.389	-
371	Kab. Konawe	-	8.444.740	-	8.444.740	-



PRESIDEN
REPUBLIK INDONESIA

LAMPIRAN V.11
RINCIAN DANA ALOKASI KHUSUS (DAK) FISIK
MENURUT PROVINSI/KABUPATEN/KOTA
TAHUN ANGGARAN 2022

B. DAK FISIK PENUGASAN

(dalam ribuan rupiah)

No	Nama Daerah	Industri Kecil dan Menengah	Perdagangan		
		Tema Penguatan Destinasi Pariwisata Prioritas dan Sentra Industri Kecil dan Menengah	Tema Penguatan Destinasi Pariwisata Prioritas dan Sentra Industri Kecil dan Menengah	Tema Pengembangan Food Estate dan Penguatan Kawasan Sentra Produksi Pertanian, Perikanan, dan Hewani	Subtotal Perdagangan
(1)	(2)	(29)	(30)	(31)	(32)
365	Kab. Wajo	-	-	-	-
366	Kota Pare Pare	-	-	-	-
367	Kota Makassar	4.000.000	-	-	-
368	Kab. Toraja Utara	2.847.945	-	-	-
369	Provinsi Sulawesi Tenggara	-	-	-	-
370	Kab. Buton	-	-	-	-
371	Kab. Konawe	-	-	-	-



PRESIDEN
REPUBLIK INDONESIA

LAMPIRAN V.11
RINCIAN DANA ALOKASI KHUSUS (DAK) FISIK
MENURUT PROVINSI/KABUPATEN/KOTA
TAHUN ANGGARAN 2022

B. DAK FISIK PENUGASAN

(dalam ribuan rupiah)

No	Nama Daerah	Lingkungan Hidup			Usaha Mikro, Kecil, dan Menengah
		Tema Penguatan Destinasi Pariwisata Prioritas dan Sentra Industri Kecil dan Menengah	Tema Pengembangan Food Estate dan Penguatan Kawasan Sentra Produksi Pertanian, Perikanan, dan Hewani	Subtotal Lingkungan Hidup	Tema Penguatan Destinasi Pariwisata Prioritas dan Sentra Industri Kecil dan Menengah
(1)	(2)	(33)	(34)	(35)	(36)
365	Kab. Wajo	-	-	-	-
366	Kota Pare Pare	-	-	-	-
367	Kota Makassar	1.284.780	-	1.284.780	-
368	Kab. Toraja Utara	884.726	-	884.726	-
369	Provinsi Sulawesi Tenggara	-	-	-	-
370	Kab. Buton	-	-	-	-
371	Kab. Konawe	-	-	-	-



PRESIDEN
REPUBLIK INDONESIA

LAMPIRAN V.11
RINCIAN DANA ALOKASI KHUSUS (DAK) FISIK
MENURUT PROVINSI/KABUPATEN/KOTA
TAHUN ANGGARAN 2022

B. DAK FISIK PENUGASAN

(dalam ribuan rupiah)

No	Nama Daerah	Pertanian	Irigasi	Kehutanan	Kelautan dan Perikanan
		Tema Pengembangan Food Estate dan Penguatan Kawasan Sentra Produksi Pertanian, Perikanan, dan Hewani	Tema Pengembangan Food Estate dan Penguatan Kawasan Sentra Produksi Pertanian, Perikanan, dan Hewani	Tema Pengembangan Food Estate dan Penguatan Kawasan Sentra Produksi Pertanian, Perikanan, dan Hewani	Tema Pengembangan Food Estate dan Penguatan Kawasan Sentra Produksi Pertanian, Perikanan, dan Hewani
(1)	(2)	(37)	(38)	(39)	(40)
365	Kab. Wajo	7.095.138	6.253.853	-	5.541.000
366	Kota Pare Pare	-	-	-	-
367	Kota Makassar	-	-	-	-
368	Kab. Toraja Utara	-	-	-	-
369	Provinsi Sulawesi Tenggara	-	5.331.908	14.819.898	20.212.148
370	Kab. Buton	6.282.773	1.320.000	-	7.155.175
371	Kab. Konawe	13.053.867	7.153.950	-	3.051.250



PRESIDEN
REPUBLIK INDONESIA

LAMPIRAN V.11
RINCIAN DANA ALOKASI KHUSUS (DAK) FISIK
MENURUT PROVINSI/KABUPATEN/KOTA
TAHUN ANGGARAN 2022

B. DAK FISIK PENUGASAN

(dalam ribuan rupiah)

No	Nama Daerah	Transportasi Perdesaan	Transportasi Perairan	TOTAL DAK FISIK PENUGASAN	TOTAL DAK FISIK
		Tema Peningkatan Konektivitas Kawasan untuk Pembangunan Inklusif di Wilayah Nusa Tenggara, Maluku, dan Papua	Tema Peningkatan Konektivitas Kawasan untuk Pembangunan Inklusif di Wilayah Nusa Tenggara, Maluku, dan Papua		
(1)	(2)	(41)	(42)	(43)	(44)
365	Kab. Wajo	-	-	29.733.378	173.700.618
366	Kota Pare Pare	-	-	-	92.289.039
367	Kota Makassar	-	-	5.284.780	47.028.678
368	Kab. Toraja Utara	-	-	15.703.644	80.213.092
369	Provinsi Sulawesi Tenggara	-	-	62.428.571	295.484.206
370	Kab. Buton	-	-	21.604.337	79.166.117
371	Kab. Konawe	-	-	31.703.807	119.049.543



PRESIDEN
REPUBLIK INDONESIA

LAMPIRAN V.11
RINCIAN DANA ALOKASI KHUSUS (DAK) FISIK
MENURUT PROVINSI/KABUPATEN/KOTA
TAHUN ANGGARAN 2022

A. DAK FISIK REGULER

(dalam ribuan rupiah)

No	Nama Daerah	Pendidikan					
		PAUD	SD	SMP	SMA	SMK	SKB
(1)	(2)	(3)	(4)	(5)	(6)	(7)	(8)
372	Kab. Kolaka	1.219.500	17.728.913	2.800.419	-	-	-
373	Kab. Muna	695.523	7.199.802	8.658.845	-	-	798.312
374	Kota Kendari	1.317.319	16.931.540	9.310.150	-	-	-
375	Kota Bau Bau	1.115.376	3.501.881	2.506.958	-	-	-
376	Kab. Konawe Selatan	2.304.868	10.598.840	8.257.701	-	-	1.222.504
377	Kab. Bombana	3.005.690	19.025.097	14.536.188	-	-	-
378	Kab. Wakatobi	728.423	17.135.828	10.693.771	-	-	-



PRESIDEN
REPUBLIK INDONESIA

LAMPIRAN V.11
RINCIAN DANA ALOKASI KHUSUS (DAK) FISIK
MENURUT PROVINSI/KABUPATEN/KOTA
TAHUN ANGGARAN 2022

A. DAK FISIK REGULER

(dalam ribuan rupiah)

No	Nama Daerah	Pendidikan			Kesehatan dan Keluarga Berencana	
		SLB	Perpustakaan Daerah	Subtotal Pendidikan	Penguatan Penurunan Angka Kematian Ibu dan Bayi	Penguatan Percepatan Penurunan Stunting
(1)	(2)	(9)	(10)	(11)	(12)	(13)
372	Kab. Kolaka	-	203.076	21.951.908	650.554	1.071.351
373	Kab. Muna	-	10.153.815	27.506.297	8.503.182	2.846.170
374	Kota Kendari	-	-	27.559.009	2.859.293	810.780
375	Kota Bau Bau	-	-	7.124.215	4.349.701	207.206
376	Kab. Konawe Selatan	-	-	22.383.913	1.607.712	108.863
377	Kab. Bombana	-	475.000	37.041.975	1.652.950	95.117
378	Kab. Wakatobi	-	-	28.558.022	17.756.686	139.186



PRESIDEN
REPUBLIK INDONESIA

LAMPIRAN V.11
RINCIAN DANA ALOKASI KHUSUS (DAK) FISIK
MENURUT PROVINSI/KABUPATEN/KOTA
TAHUN ANGGARAN 2022

A. DAK FISIK REGULER

(dalam ribuan rupiah)

No	Nama Daerah	Kesehatan dan Keluarga Berencana				
		Pengendalian Penyakit	Penguatan Sistem Kesehatan	Kefarmasian	Keluarga Berencana	Subtotal Kesehatan dan Keluarga Berencana
(1)	(2)	(14)	(15)	(16)	(17)	(18)
372	Kab. Kolaka	235.520	7.996.980	5.088.688	3.300.819	18.343.912
373	Kab. Muna	1.618.974	25.872.389	3.666.560	2.071.404	44.578.679
374	Kota Kendari	1.683.991	15.072.365	4.462.283	2.853.894	27.742.606
375	Kota Bau Bau	1.892.315	12.076.078	2.178.013	845.359	21.548.672
376	Kab. Konawe Selatan	879.600	2.987.555	5.268.707	3.355.820	14.208.257
377	Kab. Bombana	1.035.814	8.058.289	3.053.083	2.095.571	15.990.824
378	Kab. Wakatobi	-	14.944.392	3.635.418	542.986	37.018.668



PRESIDEN
REPUBLIK INDONESIA

LAMPIRAN V.11
RINCIAN DANA ALOKASI KHUSUS (DAK) FISIK
MENURUT PROVINSI/KABUPATEN/KOTA
TAHUN ANGGARAN 2022

A. DAK FISIK REGULER

(dalam ribuan rupiah)

No	Nama Daerah	Jalan	Air Minum	Sanitasi	Perumahan dan Permukiman	TOTAL DAK FISIK REGULER
(1)	(2)	(19)	(20)	(21)	(22)	(23)
372	Kab. Kolaka	9.614.001	2.854.266	5.083.429	3.544.870	61.402.386
373	Kab. Muna	11.281.594	4.246.823	5.341.560	2.097.201	95.052.154
374	Kota Kendari	5.811.373	4.183.591	2.928.345	-	68.224.924
375	Kota Bau Bau	5.460.905	3.682.257	5.341.560	629.160	43.786.769
376	Kab. Konawe Selatan	22.939.958	7.602.517	4.160.838	-	71.295.483
377	Kab. Bombana	6.364.380	8.085.880	5.341.560	4.991.339	77.815.958
378	Kab. Wakatobi	7.924.514	5.792.676	3.000.000	5.973.953	88.267.833



PRESIDEN
REPUBLIK INDONESIA

LAMPIRAN V.11
RINCIAN DANA ALOKASI KHUSUS (DAK) FISIK
MENURUT PROVINSI/KABUPATEN/KOTA
TAHUN ANGGARAN 2022

B. DAK FISIK PENUGASAN

(dalam ribuan rupiah)

No	Nama Daerah	Jalan				Pariwisata
		Tema Penguatan Destinasi Pariwisata Prioritas dan Sentra Industri Kecil dan Menengah	Tema Pengembangan Food Estate dan Penguatan Kawasan Sentra Produksi Pertanian, Perikanan, dan Hewani	Tema Peningkatan Konektivitas Kawasan untuk Pembangunan Inklusif di Wilayah Nusa Tenggara, Maluku, dan Papua	Subtotal Jalan	Tema Penguatan Destinasi Pariwisata Prioritas dan Sentra Industri Kecil dan Menengah
(1)	(2)	(24)	(25)	(26)	(27)	(28)
372	Kab. Kolaka	-	9.506.692	-	9.506.692	-
373	Kab. Muna	-	10.607.931	-	10.607.931	-
374	Kota Kendari	5.639.142	4.560.000	-	10.199.142	5.321.863
375	Kota Bau Bau	-	-	-	-	-
376	Kab. Konawe Selatan	-	-	-	-	-
377	Kab. Bombana	-	-	-	-	-
378	Kab. Wakatobi	7.115.215	-	-	7.115.215	19.357.574



PRESIDEN
REPUBLIK INDONESIA

LAMPIRAN V.11
RINCIAN DANA ALOKASI KHUSUS (DAK) FISIK
MENURUT PROVINSI/KABUPATEN/KOTA
TAHUN ANGGARAN 2022

B. DAK FISIK PENUGASAN

(dalam ribuan rupiah)

No	Nama Daerah	Industri Kecil dan Menengah	Perdagangan		
		Tema Penguatan Destinasi Pariwisata Prioritas dan Sentra Industri Kecil dan Menengah	Tema Penguatan Destinasi Pariwisata Prioritas dan Sentra Industri Kecil dan Menengah	Tema Pengembangan Food Estate dan Penguatan Kawasan Sentra Produksi Pertanian, Perikanan, dan Hewani	Subtotal Perdagangan
(1)	(2)	(29)	(30)	(31)	(32)
372	Kab. Kolaka	-	-	-	-
373	Kab. Muna	-	-	-	-
374	Kota Kendari	7.184.550	-	-	-
375	Kota Bau Bau	-	-	-	-
376	Kab. Konawe Selatan	-	-	-	-
377	Kab. Bombana	-	-	-	-
378	Kab. Wakatobi	6.719.169	-	-	-



PRESIDEN
REPUBLIK INDONESIA

LAMPIRAN V.11
RINCIAN DANA ALOKASI KHUSUS (DAK) FISIK
MENURUT PROVINSI/KABUPATEN/KOTA
TAHUN ANGGARAN 2022

B DAK FISIK PENUGASAN

(dalam ribuan rupiah)

No	Nama Daerah	Lingkungan Hidup			Usaha Mikro, Kecil, dan Menengah
		Tema Penguatan Destinasi Pariwisata Prioritas dan Sentra Industri Kecil dan Menengah	Tema Pengembangan Food Estate dan Penguatan Kawasan Sentra Produksi Pertanian, Perikanan, dan Hewani	Subtotal Lingkungan Hidup	Tema Penguatan Destinasi Pariwisata Prioritas dan Sentra Industri Kecil dan Menengah
(1)	(2)	(33)	(34)	(35)	(36)
372	Kab. Kolaka	-	2.525.000	2.525.000	-
373	Kab. Muna	-	-	-	-
374	Kota Kendari	630.892	-	630.892	6.669.475
375	Kota Bau Bau	-	-	-	-
376	Kab. Konawe Selatan	-	-	-	-
377	Kab. Bombana	-	-	-	-
378	Kab. Wakatobi	6.626.025	-	6.626.025	4.105.051



PRESIDEN
REPUBLIK INDONESIA

LAMPIRAN V.11
RINCIAN DANA ALOKASI KHUSUS (DAK) FISIK
MENURUT PROVINSI/KABUPATEN/KOTA
TAHUN ANGGARAN 2022

B. DAK FISIK PENUGASAN

(dalam ribuan rupiah)

No	Nama Daerah	Pertanian	Irigasi	Kehutanan	Kelautan dan Perikanan
		Tema Pengembangan Food Estate dan Penguatan Kawasan Sentra Produksi Pertanian, Perikanan, dan Hewani	Tema Pengembangan Food Estate dan Penguatan Kawasan Sentra Produksi Pertanian, Perikanan, dan Hewani	Tema Pengembangan Food Estate dan Penguatan Kawasan Sentra Produksi Pertanian, Perikanan, dan Hewani	Tema Pengembangan Food Estate dan Penguatan Kawasan Sentra Produksi Pertanian, Perikanan, dan Hewani
(1)	(2)	(37)	(38)	(39)	(40)
372	Kab. Kolaka	10.114.030	4.516.652	-	2.029.420
373	Kab. Muna	9.293.840	4.672.614	-	7.481.832
374	Kota Kendari	4.305.554	3.740.750	-	3.357.237
375	Kota Bau Bau	-	-	-	-
376	Kab. Konawe Selatan	-	-	-	-
377	Kab. Bombana	-	-	-	-
378	Kab. Wakatobi	-	-	-	-



PRESIDEN
REPUBLIK INDONESIA

LAMPIRAN V.11
RINCIAN DANA ALOKASI KHUSUS (DAK) FISIK
MENURUT PROVINSI/KABUPATEN/KOTA
TAHUN ANGGARAN 2022

B. DAK FISIK PENUGASAN

(dalam ribuan rupiah)

No	Nama Daerah	Transportasi Perdesaan	Transportasi Perairan	TOTAL DAK FISIK PENUGASAN	TOTAL DAK FISIK
		Tema Peningkatan Konektivitas Kawasan untuk Pembangunan Inklusif di Wilayah Nusa Tenggara, Maluku, dan Papua	Tema Peningkatan Konektivitas Kawasan untuk Pembangunan Inklusif di Wilayah Nusa Tenggara, Maluku, dan Papua		
(1)	(2)	(41)	(42)	(43)	(44)
372	Kab. Kolaka	-	-	28.691.794	90.094.180
373	Kab. Muna	-	-	32.056.217	127.108.371
374	Kota Kendari	-	-	41.409.463	109.634.387
375	Kota Bau Bau	-	-	-	43.786.769
376	Kab. Konawe Selatan	-	-	-	71.295.483
377	Kab. Bombana	-	-	-	77.815.958
378	Kab. Wakatobi	-	-	43.923.034	132.190.867



PRESIDEN
REPUBLIK INDONESIA

LAMPIRAN V.11
RINCIAN DANA ALOKASI KHUSUS (DAK) FISIK
MENURUT PROVINSI/KABUPATEN/KOTA
TAHUN ANGGARAN 2022

A. DAK FISIK REGULER

(dalam ribuan rupiah)

No	Nama Daerah	Pendidikan					
		PAUD	SD	SMP	SMA	SMK	SKB
(1)	(2)	(3)	(4)	(5)	(6)	(7)	(8)
379	Kab. Kolaka Utara	1.547.480	20.208.604	3.973.220	-	-	968.603
380	Kab. Konawe Utara	850.942	6.377.041	2.061.808	-	-	-
381	Kab. Buton Utara	-	6.836.493	2.808.229	-	-	-
382	Kab. Konawe Kepulauan	553.012	5.732.663	6.803.595	-	-	-
383	Kab. Kolaka Timur	546.241	6.478.344	4.180.544	-	-	-
384	Kab. Muna Barat	310.809	11.540.770	7.628.080	-	-	-
385	Kab. Buton Tengah	1.192.725	5.319.913	11.287.329	-	-	925.112



PRESIDEN
REPUBLIK INDONESIA

LAMPIRAN V.11
RINCIAN DANA ALOKASI KHUSUS (DAK) FISIK
MENURUT PROVINSI/KABUPATEN/KOTA
TAHUN ANGGARAN 2022

A. DAK FISIK REGULER

(dalam ribuan rupiah)

No	Nama Daerah	Pendidikan			Kesehatan dan Keluarga Berencana	
		SLB	Perpustakaan Daerah	Subtotal Pendidikan	Penguatan Penurunan Angka Kematian Ibu dan Bayi	Penguatan Percepatan Penurunan Stunting
(1)	(2)	(9)	(10)	(11)	(12)	(13)
379	Kab. Kolaka Utara	-	307.616	27.005.523	6.930.250	192.267
380	Kab. Konawe Utara	-	4.569.217	13.859.008	-	134.167
381	Kab. Buton Utara	-	-	9.644.722	1.037.359	566.065
382	Kab. Konawe Kepulauan	-	-	13.089.270	2.379.361	449.722
383	Kab. Kolaka Timur	-	307.616	11.512.745	18.544.671	1.323.289
384	Kab. Muna Barat	-	-	19.479.659	15.540.502	1.007.059
385	Kab. Buton Tengah	-	9.741.189	28.466.268	9.201.545	470.009



PRESIDEN
REPUBLIK INDONESIA

LAMPIRAN V.11
RINCIAN DANA ALOKASI KHUSUS (DAK) FISIK
MENURUT PROVINSI/KABUPATEN/KOTA
TAHUN ANGGARAN 2022

A. DAK FISIK REGULER

(dalam ribuan rupiah)

No	Nama Daerah	Kesehatan dan Keluarga Berencana				
		Pengendalian Penyakit	Penguatan Sistem Kesehatan	Kefarmasian	Keluarga Berencana	Subtotal Kesehatan dan Keluarga Berencana
(1)	(2)	(14)	(15)	(16)	(17)	(18)
379	Kab. Kolaka Utara	626.528	2.342.422	5.618.825	933.225	16.643.517
380	Kab. Konawe Utara	773.852	8.462.399	3.041.524	937.580	13.349.522
381	Kab. Buton Utara	131.823	13.907.623	1.356.704	1.511.155	18.510.729
382	Kab. Konawe Kepulauan	302.812	7.955.469	3.063.791	2.012.822	16.163.977
383	Kab. Kolaka Timur	651.624	1.347.075	2.725.124	2.328.877	26.920.660
384	Kab. Muna Barat	892.903	13.650.273	1.870.461	2.063.138	35.024.336
385	Kab. Buton Tengah	804.389	5.184.468	2.100.000	386.054	18.146.465



PRESIDEN
REPUBLIK INDONESIA

LAMPIRAN V.11
RINCIAN DANA ALOKASI KHUSUS (DAK) FISIK
MENURUT PROVINSI/KABUPATEN/KOTA
TAHUN ANGGARAN 2022

A. DAK FISIK REGULER

(dalam ribuan rupiah)

No	Nama Daerah	Jalan	Air Minum	Sanitasi	Perumahan dan Permukiman	TOTAL DAK FISIK REGULER
(1)	(2)	(19)	(20)	(21)	(22)	(23)
379	Kab. Kolaka Utara	7.104.337	2.810.693	5.813.293	-	59.377.363
380	Kab. Konawe Utara	8.307.593	7.513.770	5.083.429	-	48.113.322
381	Kab. Buton Utara	7.550.133	8.498.045	3.804.000	-	48.007.629
382	Kab. Konawe Kepulauan	30.366.822	5.187.174	1.754.566	-	66.561.809
383	Kab. Kolaka Timur	6.607.112	5.142.614	4.500.000	-	54.683.131
384	Kab. Muna Barat	9.046.762	4.684.860	1.308.885	-	69.544.502
385	Kab. Buton Tengah	4.639.078	4.958.413	4.771.960	2.095.923	63.078.107



PRESIDEN
REPUBLIK INDONESIA

LAMPIRAN V.11
RINCIAN DANA ALOKASI KHUSUS (DAK) FISIK
MENURUT PROVINSI/KABUPATEN/KOTA
TAHUN ANGGARAN 2022

B. DAK FISIK PENUGASAN

(dalam ribuan rupiah)

No	Nama Daerah	Jalan				Pariwisata
		Tema Penguatan Destinasi Pariwisata Prioritas dan Sentra Industri Kecil dan Menengah	Tema Pengembangan Food Estate dan Penguatan Kawasan Sentra Produksi Pertanian, Perikanan, dan Hewani	Tema Peningkatan Konektivitas Kawasan untuk Pembangunan Inklusif di Wilayah Nusa Tenggara, Maluku, dan Papua	Subtotal Jalan	Tema Penguatan Destinasi Pariwisata Prioritas dan Sentra Industri Kecil dan Menengah
(1)	(2)	(24)	(25)	(26)	(27)	(28)
379	Kab. Kolaka Utara	-	6.548.609	-	6.548.609	-
380	Kab. Konawe Utara	-	7.926.165	-	7.926.165	-
381	Kab. Buton Utara	-	-	-	-	-
382	Kab. Konawe Kepulauan	-	-	-	-	-
383	Kab. Kolaka Timur	-	-	-	-	-
384	Kab. Muna Barat	-	-	-	-	-
385	Kab. Buton Tengah	-	4.431.445	-	4.431.445	-



PRESIDEN
REPUBLIK INDONESIA

LAMPIRAN V.11
RINCIAN DANA ALOKASI KHUSUS (DAK) FISIK
MENURUT PROVINSI/KABUPATEN/KOTA
TAHUN ANGGARAN 2022

B. DAK FISIK PENUGASAN

(dalam ribuan rupiah)

No	Nama Daerah	Industri Kecil dan Menengah	Perdagangan		
		Tema Penguatan Destinasi Pariwisata Prioritas dan Sentra Industri Kecil dan Menengah	Tema Penguatan Destinasi Pariwisata Prioritas dan Sentra Industri Kecil dan Menengah	Tema Pengembangan Food Estate dan Penguatan Kawasan Sentra Produksi Pertanian, Perikanan, dan Hewani	Subtotal Perdagangan
(1)	(2)	(29)	(30)	(31)	(32)
379	Kab. Kolaka Utara	-	-	-	-
380	Kab. Konawe Utara	-	-	-	-
381	Kab. Buton Utara	-	-	-	-
382	Kab. Konawe Kepulauan	-	-	-	-
383	Kab. Kolaka Timur	-	-	-	-
384	Kab. Muna Barat	-	-	-	-
385	Kab. Buton Tengah	-	-	-	-



PRESIDEN
REPUBLIK INDONESIA

LAMPIRAN V.11
RINCIAN DANA ALOKASI KHUSUS (DAK) FISIK
MENURUT PROVINSI/KABUPATEN/KOTA
TAHUN ANGGARAN 2022

B. DAK FISIK PENUGASAN

(dalam ribuan rupiah)

No	Nama Daerah	Lingkungan Hidup			Usaha Mikro, Kecil, dan Menengah
		Tema Penguatan Destinasi Pariwisata Prioritas dan Sentra Industri Kecil dan Menengah	Tema Pengembangan Food Estate dan Penguatan Kawasan Sentra Produksi Pertanian, Perikanan, dan Hewani	Subtotal Lingkungan Hidup	Tema Penguatan Destinasi Pariwisata Prioritas dan Sentra Industri Kecil dan Menengah
(1)	(2)	(33)	(34)	(35)	(36)
379	Kab. Kolaka Utara	-	-	-	-
380	Kab. Konawe Utara	-	-	-	-
381	Kab. Buton Utara	-	-	-	-
382	Kab. Konawe Kepulauan	-	-	-	-
383	Kab. Kolaka Timur	-	-	-	-
384	Kab. Muna Barat	-	-	-	-
385	Kab. Buton Tengah	-	-	-	-




PRESIDEN
REPUBLIK INDONESIA

LAMPIRAN V.11
RINCIAN DANA ALOKASI KHUSUS (DAK) FISIK
MENURUT PROVINSI/KABUPATEN/KOTA
TAHUN ANGGARAN 2022

B. DAK FISIK PENUGASAN

(dalam ribuan rupiah)

No	Nama Daerah	Pertanian	Irigasi	Kehutanan	Kelautan dan Perikanan
		Tema Pengembangan Food Estate dan Penguatan Kawasan Sentra Produksi Pertanian, Perikanan, dan Hewani	Tema Pengembangan Food Estate dan Penguatan Kawasan Sentra Produksi Pertanian, Perikanan, dan Hewani	Tema Pengembangan Food Estate dan Penguatan Kawasan Sentra Produksi Pertanian, Perikanan, dan Hewani	Tema Pengembangan Food Estate dan Penguatan Kawasan Sentra Produksi Pertanian, Perikanan, dan Hewani
(1)	(2)	(37)	(38)	(39)	(40)
379	Kab. Kolaka Utara	2.404.078	2.250.000	-	2.660.250
380	Kab. Konawe Utara	3.384.519	966.446	-	6.645.000
381	Kab. Buton Utara	5.281.441	9.023.600	-	6.430.000
382	Kab. Konawe Kepulauan	-	-	-	-
383	Kab. Kolaka Timur	-	-	-	-
384	Kab. Muna Barat	-	-	-	-
385	Kab. Buton Tengah	4.410.165	3.055.846	-	6.575.750



PRESIDEN
REPUBLIK INDONESIA

LAMPIRAN V.11
RINCIAN DANA ALOKASI KHUSUS (DAK) FISIK
MENURUT PROVINSI/KABUPATEN/KOTA
TAHUN ANGGARAN 2022

B. DAK FISIK PENUGASAN

(dalam ribuan rupiah)

No	Nama Daerah	Transportasi Perdesaan	Transportasi Perairan	TOTAL DAK FISIK PENUGASAN	TOTAL DAK FISIK
		Tema Peningkatan Konektivitas Kawasan untuk Pembangunan Inklusif di Wilayah Nusa Tenggara, Maluku, dan Papua	Tema Peningkatan Konektivitas Kawasan untuk Pembangunan Inklusif di Wilayah Nusa Tenggara, Maluku, dan Papua		
(1)	(2)	(41)	(42)	(43)	(44)
379	Kab. Kolaka Utara	-	-	13.862.937	73.240.300
380	Kab. Konawe Utara	-	-	18.922.130	67.035.452
381	Kab. Buton Utara	-	-	20.735.041	68.742.670
382	Kab. Konawe Kepulauan	-	-	-	66.561.809
383	Kab. Kolaka Timur	-	-	-	54.683.131
384	Kab. Muna Barat	-	-	-	69.544.502
385	Kab. Buton Tengah	-	-	18.473.206	81.551.313



PRESIDEN
REPUBLIK INDONESIA

LAMPIRAN V.11
RINCIAN DANA ALOKASI KHUSUS (DAK) FISIK
MENURUT PROVINSI/KABUPATEN/KOTA
TAHUN ANGGARAN 2022

A. DAK FISIK REGULER

(dalam ribuan rupiah)

No	Nama Daerah	Pendidikan					
		PAUD	SD	SMP	SMA	SMK	SKB
(1)	(2)	(3)	(4)	(5)	(6)	(7)	(8)
386	Kab. Buton Selatan	830.911	11.773.051	5.886.501	-	-	-
387	Provinsi Bali	-	-	-	14.295.220	16.246.042	-
388	Kab. Badung	1.126.929	1.927.154	4.998.520	-	-	-
389	Kab. Bangli	1.054.815	23.473.544	14.565.534	-	-	-
390	Kab. Buleleng	1.703.944	33.616.181	9.924.669	-	-	-
391	Kab. Gianyar	438.547	16.790.574	2.083.294	-	-	-
392	Kab. Jembrana	384.821	11.797.979	5.118.410	-	-	-



PRESIDEN
REPUBLIK INDONESIA

LAMPIRAN V.11
RINCIAN DANA ALOKASI KHUSUS (DAK) FISIK
MENURUT PROVINSI/KABUPATEN/KOTA
TAHUN ANGGARAN 2022

A. DAK FISIK REGULER

(dalam ribuan rupiah)

No	Nama Daerah	Pendidikan			Kesehatan dan Keluarga Berencana	
		SLB	Perpustakaan Daerah	Subtotal Pendidikan	Penguatan Penurunan Angka Kematian Ibu dan Bayi	Penguatan Percepatan Penurunan Stunting
(1)	(2)	(9)	(10)	(11)	(12)	(13)
386	Kab. Buton Selatan	-	-	18.490.463	-	305.598
387	Provinsi Bali	5.189.918	-	35.731.180	-	3.428.003
388	Kab. Badung	-	252.322	8.304.925	630.531	621.699
389	Kab. Bangli	-	-	39.093.893	381.135	-
390	Kab. Buleleng	-	270.750	45.515.544	-	-
391	Kab. Gianyar	-	9.499.738	28.812.153	1.530.130	152.170
392	Kab. Jembrana	-	-	17.301.210	7.379.042	335.938



PRESIDEN
REPUBLIK INDONESIA

LAMPIRAN V.11
RINCIAN DANA ALOKASI KHUSUS (DAK) FISIK
MENURUT PROVINSI/KABUPATEN/KOTA
TAHUN ANGGARAN 2022

A. DAK FISIK REGULER

(dalam ribuan rupiah)

No	Nama Daerah	Kesehatan dan Keluarga Berencana				
		Pengendalian Penyakit	Penguatan Sistem Kesehatan	Kefarmasian	Keluarga Berencana	Subtotal Kesehatan dan Keluarga Berencana
(1)	(2)	(14)	(15)	(16)	(17)	(18)
386	Kab. Buteh Selatan	2.268.131	4.895.425	3.175.947	1.920.191	12.565.292
387	Provinsi Bali	-	-	1.439.030	-	4.867.033
388	Kab. Badung	1.943.785	567.089	3.325.192	207.000	7.295.296
389	Kab. Bangli	984.029	27.276.042	3.582.943	703.057	32.927.206
390	Kab. Buleleng	-	508.799	3.371.164	749.948	4.629.911
391	Kab. Gianyar	410.736	2.476.441	2.821.974	308.632	7.700.083
392	Kab. Jembrana	514.948	723.976	3.390.861	251.092	12.595.857



PRESIDEN
REPUBLIK INDONESIA

LAMPIRAN V.11
RINCIAN DANA ALOKASI KHUSUS (DAK) FISIK
MENURUT PROVINSI/KABUPATEN/KOTA
TAHUN ANGGARAN 2022

A. DAK FISIK REGULER

(dalam ribuan rupiah)

No	Nama Daerah	Jalan	Air Minum	Sanitasi	Perumahan dan Permukiman	TOTAL DAK FISIK REGULER
(1)	(2)	(19)	(20)	(21)	(22)	(23)
386	Kab. Buton Selatan	6.365.792	-	4.400.000	-	41.821.547
387	Provinsi Bali	9.706.052	-	-	-	50.304.265
388	Kab. Badung	3.411.803	-	636.703	-	19.648.727
389	Kab. Bangli	23.593.298	7.981.156	5.532.365	2.314.631	111.442.549
390	Kab. Buleleng	5.881.912	5.531.280	4.829.257	1.992.341	68.380.245
391	Kab. Gianyar	9.037.114	5.908.796	2.647.491	-	54.105.637
392	Kab. Jembrana	31.244.864	7.370.995	-	-	68.512.926



PRESIDEN
REPUBLIK INDONESIA

LAMPIRAN V.11
RINCIAN DANA ALOKASI KHUSUS (DAK) FISIK
MENURUT PROVINSI/KABUPATEN/KOTA
TAHUN ANGGARAN 2022

B. DAK FISIK PENUGASAN

(dalam ribuan rupiah)

No	Nama Daerah	Jalan				Pariwisata
		Tema Penguatan Destinasi Pariwisata Prioritas dan Sentra Industri Kecil dan Menengah	Tema Pengembangan Food Estate dan Penguatan Kawasan Sentra Produksi Pertanian, Perikanan, dan Hewani	Tema Peningkatan Konektivitas Kawasan untuk Pembangunan Inklusif di Wilayah Nusa Tenggara, Maluku, dan Papua	Subtotal Jalan	Tema Penguatan Destinasi Pariwisata Prioritas dan Sentra Industri Kecil dan Menengah
(1)	(2)	(24)	(25)	(26)	(27)	(28)
386	Kab. Buton Selatan	-	3.392.700	-	3.392.700	-
387	Provinsi Bali	9.809.751	9.358.189	-	19.167.940	-
388	Kab. Badung	6.557.950	-	-	6.557.950	-
389	Kab. Bangli	-	-	-	-	-
390	Kab. Buleleng	9.464.471	-	-	9.464.471	4.943.866
391	Kab. Gianyar	6.759.675	-	-	6.759.675	2.822.916
392	Kab. Jembrana	13.977.000	-	-	13.977.000	4.518.000



PRESIDEN
REPUBLIK INDONESIA

LAMPIRAN V.11
RINCIAN DANA ALOKASI KHUSUS (DAK) FISIK
MENURUT PROVINSI/KABUPATEN/KOTA
TAHUN ANGGARAN 2022

B. DAK FISIK PENUGASAN

(dalam ribuan rupiah)

No	Nama Daerah	Industri Kecil dan Menengah	Perdagangan		
		Tema Penguatan Destinasi Pariwisata Prioritas dan Sentra Industri Kecil dan Menengah	Tema Penguatan Destinasi Pariwisata Prioritas dan Sentra Industri Kecil dan Menengah	Tema Pengembangan Food Estate dan Penguatan Kawasan Sentra Produksi Pertanian, Perikanan, dan Hewani	Subtotal Perdagangan
(1)	(2)	(29)	(30)	(31)	(32)
386	Kab. Buton Selatan	-	-	-	-
387	Provinsi Bali	-	-	-	-
388	Kab. Badung	911.023	-	-	-
389	Kab. Bangli	-	-	-	-
390	Kab. Buleleng	754.000	-	-	-
391	Kab. Gianyar	9.822.587	75.000.000	-	75.000.000
392	Kab. Jembrana	16.196.858	-	-	-



PRESIDEN
REPUBLIK INDONESIA

LAMPIRAN V.11
RINCIAN DANA ALOKASI KHUSUS (DAK) FISIK
MENURUT PROVINSI/KABUPATEN/KOTA
TAHUN ANGGARAN 2022

B. DAK FISIK PENUGASAN

(dalam ribuan rupiah)

No	Nama Daerah	Lingkungan Hidup			Usaha Mikro, Kecil, dan Menengah
		Tema Penguatan Destinasi Pariwisata Prioritas dan Sentra Industri Kecil dan Menengah	Tema Pengembangan Food Estate dan Penguatan Kawasan Sentra Produksi Pertanian, Perikanan, dan Hewani	Subtotal Lingkungan Hidup	Tema Penguatan Destinasi Pariwisata Prioritas dan Sentra Industri Kecil dan Menengah
(1)	(2)	(33)	(34)	(35)	(36)
386	Kab. Buton Selatan	-	-	-	-
387	Provinsi Bali	-	-	-	-
388	Kab. Badung	3.872.000	-	3.872.000	-
389	Kab. Bangli	-	-	-	-
390	Kab. Buleleng	3.601.000	-	3.601.000	8.405.650
391	Kab. Gianyar	1.600.750	-	1.600.750	3.914.975
392	Kab. Jembrana	-	-	-	4.562.752



PRESIDEN
REPUBLIK INDONESIA

LAMPIRAN V.11
RINCIAN DANA ALOKASI KHUSUS (DAK) FISIK
MENURUT PROVINSI/KABUPATEN/KOTA
TAHUN ANGGARAN 2022

B. DAK FISIK PENUGASAN

(dalam ribuan rupiah)

No	Nama Daerah	Pertanian	Irigasi	Kehutanan	Kelautan dan Perikanan
		Tema Pengembangan Food Estate dan Penguatan Kawasan Sentra Produksi Pertanian, Perikanan, dan Hewani	Tema Pengembangan Food Estate dan Penguatan Kawasan Sentra Produksi Pertanian, Perikanan, dan Hewani	Tema Pengembangan Food Estate dan Penguatan Kawasan Sentra Produksi Pertanian, Perikanan, dan Hewani	Tema Pengembangan Food Estate dan Penguatan Kawasan Sentra Produksi Pertanian, Perikanan, dan Hewani
(1)	(2)	(37)	(38)	(39)	(40)
386	Kab. Buton Selatan	1.936.170	-	-	6.313.000
387	Provinsi Bali	-	7.142.620	5.173.437	1.145.000
388	Kab. Badung	-	-	-	-
389	Kab. Bangli	-	-	-	-
390	Kab. Buleleng	-	-	-	-
391	Kab. Gianyar	-	-	-	-
392	Kab. Jembrana	-	-	-	-



PRESIDEN
REPUBLIK INDONESIA

LAMPIRAN V.11
RINCIAN DANA ALOKASI KHUSUS (DAK) FISIK
MENURUT PROVINSI/KABUPATEN/KOTA
TAHUN ANGGARAN 2022

B. DAK FISIK PENUGASAN

(dalam ribuan rupiah)

No	Nama Daerah	Transportasi Perdesaan	Transportasi Perairan	TOTAL DAK FISIK PENUGASAN	TOTAL DAK FISIK
		Tema Peningkatan Konektivitas Kawasan untuk Pembangunan Inklusif di Wilayah Nusa Tenggara, Maluku, dan Papua	Tema Peningkatan Konektivitas Kawasan untuk Pembangunan Inklusif di Wilayah Nusa Tenggara, Maluku, dan Papua		
(1)	(2)	(41)	(42)	(43)	(44)
386	Kab. Buton Selatan	-	-	11.641.870	53.463.417
387	Provinsi Bali	-	-	32.628.997	82.933.262
388	Kab. Badung	-	-	11.340.973	30.989.700
389	Kab. Bangli	-	-	-	111.442.549
390	Kab. Buleleng	-	-	27.168.987	95.549.232
391	Kab. Gianyar	-	-	99.920.903	154.026.540
392	Kab. Jembrana	-	-	39.254.610	107.767.536



PRESIDEN
REPUBLIK INDONESIA

LAMPIRAN V.11
RINCIAN DANA ALOKASI KHUSUS (DAK) FISIK
MENURUT PROVINSI/KABUPATEN/KOTA
TAHUN ANGGARAN 2022

A. DAK FISIK REGULER

(dalam ribuan rupiah)

No	Nama Daerah	Pendidikan					
		PAUD	SD	SMP	SMA	SMK	SKB
(1)	(2)	(3)	(4)	(5)	(6)	(7)	(8)
393	Kab. Karangasem	331.426	8.343.091	3.181.116	-	-	-
394	Kab. Klungkung	511.368	5.014.670	4.262.861	-	-	-
395	Kab. Tabanan	-	18.812.371	8.941.039	-	-	-
396	Kota Denpasar	-	1.540.446	4.014.011	-	-	-
397	Provinsi Nusa Tenggara Barat	-	-	-	92.247.882	98.942.700	-
398	Kab. Bima	3.216.002	19.683.081	16.424.922	-	-	378.159
399	Kab. Dompu	1.407.207	11.441.169	6.528.556	-	-	-



PRESIDEN
REPUBLIK INDONESIA

LAMPIRAN V.11
RINCIAN DANA ALOKASI KHUSUS (DAK) FISIK
MENURUT PROVINSI/KABUPATEN/KOTA
TAHUN ANGGARAN 2022

A. DAK FISIK REGULER

(dalam ribuan rupiah)

No	Nama Daerah	Pendidikan			Kesehatan dan Keluarga Berencana	
		SLB	Perpustakaan Daerah	Subtotal Pendidikan	Penguatan Penurunan Angka Kematian Ibu dan Bayi	Penguatan Percepatan Penurunan Stunting
(1)	(2)	(9)	(10)	(11)	(12)	(13)
393	Kab. Karangasem	-	114.000	11.969.633	-	1.275.152
394	Kab. Klungkung	-	4 500.000	14.288.899	4.540.274	318.292
395	Kab. Tabanan	-	-	27.753.410	553.844	3.840.569
396	Kota Denpasar	-	-	5.554.457	-	92.251
397	Provinsi Nusa Tenggara Barat	7.552.274	15.230.723	213.973.579	-	14.347.821
398	Kab. Bima	-	-	39.702.164	3.069.141	783.143
399	Kab. Dompu	-	500.000	19.876.932	10.983.287	630.338



PRESIDEN
REPUBLIK INDONESIA

LAMPIRAN V.11
RINCIAN DANA ALOKASI KHUSUS (DAK) FISIK
MENURUT PROVINSI/KABUPATEN/KOTA
TAHUN ANGGARAN 2022

A. DAK FISIK REGULER

(dalam ribuan rupiah)

No	Nama Daerah	Kesehatan dan Keluarga Berencana				
		Pengendalian Penyakit	Penguatan Sistem Kesehatan	Kefarmasian	Keluarga Berencana	Subtotal Kesehatan dan Keluarga Berencana
(1)	(2)	(14)	(15)	(16)	(17)	(18)
393	Kab. Karangasem	1.162.378	6.979.428	3.850.952	741.000	14.008.910
394	Kab. Klungkung	809.123	1.711.490	4.320.489	489.796	12.689.464
395	Kab. Tabanan	1.830.236	2.326.209	2.859.919	1.567.500	12.978.277
396	Kota Denpasar	298.300	213.576	2.450.373	1.432.267	4.486.767
397	Provinsi Nusa Tenggara Barat	-	84.786.037	9.132.631	-	108.266.459
398	Kab. Bima	2.382.655	57.140.631	7.659.403	2.633.631	73.718.604
399	Kab. Dompu	1.694.231	9.754.081	3.411.514	1.954.186	28.427.637



PRESIDEN
REPUBLIK INDONESIA

LAMPIRAN V.11
RINCIAN DANA ALOKASI KHUSUS (DAK) FISIK
MENURUT PROVINSI/KABUPATEN/KOTA
TAHUN ANGGARAN 2022

A. DAK FISIK REGULER

(dalam ribuan rupiah)

No	Nama Daerah	Jalan	Air Minum	Sanitasi	Perumahan dan Permukiman	TOTAL DAK FISIK REGULER
(1)	(2)	(19)	(20)	(21)	(22)	(23)
393	Kab. Karangasem	9.592.370	4.491.168	2.600.000	-	42.662.081
394	Kab. Klungkung	6.579.251	4.519.615	4.207.866	332.332	42.617.427
395	Kab. Tabanan	7.501.691	7.307.888	3.507.796	-	59.149.062
396	Kota Denpasar	24.608.347	3.598.086	2.665.925	-	40.913.582
397	Provinsi Nusa Tenggara Barat	12.558.556	-	-	-	334.798.594
398	Kab. Bima	13.472.381	6.640.489	5.083.429	12.583.209	151.200.276
399	Kab. Dompu	48.890.315	7.650.918	5.083.429	4.194.403	114.123.634



PRESIDEN
REPUBLIK INDONESIA

LAMPIRAN V.11
RINCIAN DANA ALOKASI KHUSUS (DAK) FISIK
MENURUT PROVINSI/KABUPATEN/KOTA
TAHUN ANGGARAN 2022

B. DAK FISIK PENUGASAN

(dalam ribuan rupiah)

No	Nama Daerah	Jalan				Pariwisata
		Tema Penguatan Destinasi Pariwisata Prioritas dan Sentra Industri Kecil dan Menengah	Tema Pengembangan Food Estate dan Penguatan Kawasan Sentra Produksi Pertanian, Perikanan, dan Hewani	Tema Peningkatan Konektivitas Kawasan untuk Pembangunan Inklusif di Wilayah Nusa Tenggara, Maluku, dan Papua	Subtotal Jalan	Tema Penguatan Destinasi Pariwisata Prioritas dan Sentra Industri Kecil dan Menengah
(1)	(2)	(24)	(25)	(26)	(27)	(28)
393	Kab. Karangasem	-	11.808.334	-	11.808.334	3.249.992
394	Kab. Klungkung	5.915.038	-	-	5.915.038	5.971.425
395	Kab. Tabanan	7.040.000	8.940.865	-	15.980.865	-
396	Kota Denpasar	-	-	-	-	-
397	Provinsi Nusa Tenggara Barat	16.755.753	5.182.979	31.143.519	53.082.251	-
398	Kab. Bima	-	10.311.301	21.114.110	31.425.411	-
399	Kab. Dompu	-	11.336.165	22.115.169	33.451.334	-



PRESIDEN
REPUBLIK INDONESIA

LAMPIRAN V.11
RINCIAN DANA ALOKASI KHUSUS (DAK) FISIK
MENURUT PROVINSI/KABUPATEN/KOTA
TAHUN ANGGARAN 2022

B. DAK FISIK PENUGASAN

(dalam ribuan rupiah)

No	Nama Daerah	Industri Kecil dan Menengah	Perdagangan		
		Tema Penguatan Destinasi Pariwisata Prioritas dan Sentra Industri Kecil dan Menengah	Tema Penguatan Destinasi Pariwisata Prioritas dan Sentra Industri Kecil dan Menengah	Tema Pengembangan Food Estate dan Penguatan Kawasan Sentra Produksi Pertanian, Perikanan, dan Hewani	Subtotal Perdagangan
(1)	(2)	(29)	(30)	(31)	(32)
393	Kab. Karangasem	-	-	-	-
394	Kab. Klungkung	-	-	-	-
395	Kab. Tabanan	20 337,251	-	-	-
396	Kota Denpasar	-	-	-	-
397	Provinsi Nusa Tenggara Barat	-	-	-	-
398	Kab. Bima	-	-	-	-
399	Kab. Dompu	-	-	-	-



PRESIDEN
REPUBLIK INDONESIA

LAMPIRAN V.11
RINCIAN DANA ALOKASI KHUSUS (DAK) FISIK
MENURUT PROVINSI/KABUPATEN/KOTA
TAHUN ANGGARAN 2022

B. DAK FISIK PENUGASAN

(dalam ribuan rupiah)

No	Nama Daerah	Lingkungan Hidup			Usaha Mikro, Kecil, dan Menengah
		Tema Penguatan Destinasi Pariwisata Prioritas dan Sentra Industri Kecil dan Menengah	Tema Pengembangan Food Estate dan Penguatan Kawasan Sentra Produksi Pertanian, Perikanan, dan Hewani	Subtotal Lingkungan Hidup	Tema Penguatan Destinasi Pariwisata Prioritas dan Sentra Industri Kecil dan Menengah
(1)	(2)	(33)	(34)	(35)	(36)
393	Kab. Karangasem	788.000	219.000	1.007.000	-
394	Kab. Klungkung	1.656.000	-	1.656.000	8.116.375
395	Kab. Tabanan	784.000	-	784.000	-
396	Kota Denpasar	-	-	-	-
397	Provinsi Nusa Tenggara Barat	-	-	-	-
398	Kab. Bima	-	1.365.000	1.365.000	-
399	Kab. Dompu	-	-	-	-



PRESIDEN
REPUBLIK INDONESIA

LAMPIRAN V.11
RINCIAN DANA ALOKASI KHUSUS (DAK) FISIK
MENURUT PROVINSI/KABUPATEN/KOTA
TAHUN ANGGARAN 2022

B. DAK FISIK PENUGASAN

(dalam ribuan rupiah)

No	Nama Daerah	Pertanian	Irigasi	Kehutanan	Kelautan dan Perikanan
		Tema Pengembangan Food Estate dan Penguatan Kawasan Sentra Produksi Pertanian, Perikanan, dan Hewani	Tema Pengembangan Food Estate dan Penguatan Kawasan Sentra Produksi Pertanian, Perikanan, dan Hewani	Tema Pengembangan Food Estate dan Penguatan Kawasan Sentra Produksi Pertanian, Perikanan, dan Hewani	Tema Pengembangan Food Estate dan Penguatan Kawasan Sentra Produksi Pertanian, Perikanan, dan Hewani
(1)	(2)	(37)	(38)	(39)	(40)
393	Kab. Karangasem	1.672.147	1.764.676	-	721.057
394	Kab. Klungkung	-	-	-	-
395	Kab. Tabanan	2.969.483	4.510.251	-	-
396	Kota Denpasar	-	-	-	-
397	Provinsi Nusa Tenggara Barat	-	20.746.917	54.707.821	25.302.250
398	Kab. Bima	19.067.490	6.687.653	-	8.183.500
399	Kab. Dompu	20.573.922	6.665.683	-	3.043.100



PRESIDEN
REPUBLIK INDONESIA

LAMPIRAN V.11
RINCIAN DANA ALOKASI KHUSUS (DAK) FISIK
MENURUT PROVINSI/KABUPATEN/KOTA
TAHUN ANGGARAN 2022

B. DAK FISIK PENUGASAN

(dalam ribuan rupiah)

No	Nama Daerah	Transportasi Perdesaan	Transportasi Pelayaran	TOTAL DAK FISIK PENUGASAN	TOTAL DAK FISIK
		Tema Peningkatan Konektivitas Kawasan untuk Pembangunan Inklusif di Wilayah Nusa Tenggara, Maluku, dan Papua	Tema Peningkatan Konektivitas Kawasan untuk Pembangunan Inklusif di Wilayah Nusa Tenggara, Maluku, dan Papua		
(1)	(2)	(41)	(42)	(43)	(44)
393	Kab. Karangasem	-	-	20.223.205	62.885.287
394	Kab. Klungkung	-	-	21.658.838	64.276.265
395	Kab. Tabanan	-	-	44.581.850	103.730.912
396	Kota Denpasar	-	-	-	40.913.582
397	Provinsi Nusa Tenggara Barat	-	-	153.839.239	488.637.833
398	Kab. Bima	10.011.249	-	76.740.303	227.940.579
399	Kab. Dompu	10.101.350	6.947.032	80.782.421	194.906.055



PRESIDEN
REPUBLIK INDONESIA

LAMPIRAN V.11
RINCIAN DANA ALOKASI KHUSUS (DAK) FISIK
MENURUT PROVINSI/KABUPATEN/KOTA
TAHUN ANGGARAN 2022

A. DAK FISIK REGULER

(dalam ribuan rupiah)

No	Nama Daerah	Pendidikan					
		PAUD	SD	SMP	SMA	SMK	SKB
(1)	(2)	(3)	(4)	(5)	(6)	(7)	(8)
400	Kab. Lombok Barat	1.825.685	19.194.822	13.214.436	-	-	-
401	Kab. Lombok Tengah	2.623.473	36.816.308	32.007.865	-	-	-
402	Kab. Lombok Timur	3.627.380	45.266.731	54.438.478	-	-	-
403	Kab. Sumbawa	2.721.538	16.025.134	9.641.418	-	-	-
404	Kota Mataram	682.291	6.330.659	5.863.265	-	-	-
405	Kota Bima	1.361.204	9.300.145	5.441.988	-	-	-
406	Kab. Sumbawa Barat	1.210.890	2.832.100	4.544.474	-	-	-



PRESIDEN
REPUBLIK INDONESIA

LAMPIRAN V.11
RINCIAN DANA ALOKASI KHUSUS (DAK) FISIK
MENURUT PROVINSI/KABUPATEN/KOTA
TAHUN ANGGARAN 2022

A. DAK FISIK REGULER

(dalam ribuan rupiah).

No	Nama Daerah	Pendidikan			Kesehatan dan Keluarga Berencana	
		SLB	Perpustakaan Daerah	Subtotal Pendidikan	Penguatan Penurunan Angka Kematian Ibu dan Bayi	Penguatan Percepatan Penurunan Stunting
(1)	(2)	(9)	(10)	(11)	(12)	(13)
400	Kab. Lombok Barat	-	-	34.234.943	5.350.903	353.100
401	Kab. Lombok Tengah	-	200.000	71.647.646	3.390.123	1.036.837
402	Kab. Lombok Timur	-	-	103.332.589	5.895.425	483.478
403	Kab. Sumbawa	-	4.275.000	32.663.090	60.577.769	421.650
404	Kota Mataram	-	-	12.876.215	1.093.574	-
405	Kota Bima	-	309.888	16.413.225	741.271	380.093
406	Kab. Sumbawa Barat	-	200.000	8.787.464	4.006.294	241.115



PRESIDEN
REPUBLIK INDONESIA

LAMPIRAN V.11
RINCIAN DANA ALOKASI KHUSUS (DAK) FISIK
MENURUT PROVINSI/KABUPATEN/KOTA
TAHUN ANGGARAN 2022

A. DAK FISIK REGULER

(dalam ribuan rupiah)

No	Nama Daerah	Kesehatan dan Keluarga Berencana				
		Pengendalian Penyakit	Penguatan Sistem Kesehatan	Kefarmasian	Keluarga Berencana	Subtotal Kesehatan dan Keluarga Berencana
(1)	(2)	(14)	(15)	(16)	(17)	(18)
400	Kab. Lombok Barat	4.645.710	51.163.410	7.583.074	1.709.032	70.805.229
401	Kab. Lombok Tengah	888.733	9.677.277	5.945.408	912.138	21.850.516
402	Kab. Lombok Timur	3.698.214	75.193.535	7.151.714	1.594.599	94.016.965
403	Kab. Sumbawa	1.571.499	50.658.535	7.197.104	848.058	121.274.615
404	Kota Mataram	1.877.979	3.467.544	2.179.831	1.360.743	9.979.671
405	Kota Bima	326.458	31.809.241	4.171.130	1.574.660	39.002.853
406	Kab. Sumbawa Barat	1.575.301	10.214.584	3.193.891	706.196	19.937.381



PRESIDEN
REPUBLIK INDONESIA

LAMPIRAN V.11
RINCIAN DANA ALOKASI KHUSUS (DAK) FISIK
MENURUT PROVINSI/KABUPATEN/KOTA
TAHUN ANGGARAN 2022

A. DAK FISIK REGULER

(dalam ribuan rupiah)

No	Nama Daerah	Jalan	Air Minum	Sanitasi	Perumahan dan Permukiman	TOTAL DAK FISIK REGULER
(1)	(2)	(19)	(20)	(21)	(22)	(23)
400	Kab. Lombok Barat	7.434.202	7.352.196	4.665.368	2.831.222	127.323.160
401	Kab. Lombok Tengah	23.174.462	1.768.644	6.014.676	5.243.004	129.698.948
402	Kab. Lombok Timur	23.285.086	8.275.680	5.428.245	13.911.612	248.250.177
403	Kab. Sumbawa	9.669.258	6.492.825	5.083.429	1.048.601	176.231.818
404	Kota Mataram	5.606.771	-	5.074.482	2.689.661	36.226.800
405	Kota Bima	26.080.583	3.523.195	5.532.365	1.746.602	92.298.823
406	Kab. Sumbawa Barat	10.649.818	5.860.595	4.363.025	1.048.601	50.646.884




PRESIDEN
REPUBLIK INDONESIA

LAMPIRAN V.11
RINCIAN DANA ALOKASI KHUSUS (DAK) FISIK
MENURUT PROVINSI/KABUPATEN/KOTA
TAHUN ANGGARAN 2022

B. DAK FISIK PENUGASAN

(dalam ribuan rupiah)

No	Nama Daerah	Jalan				Pariwisata
		Tema Penguatan Destinasi Pariwisata Prioritas dan Sentra Industri Kecil dan Menengah	Tema Pengembangan Food Estate dan Penguatan Kawasan Sentra Produksi Pertanian, Perikanan, dan Hewani	Tema Peningkatan Konektivitas Kawasan untuk Pembangunan Inklusif di Wilayah Nusa Tenggara, Maluku, dan Papua	Subtotal Jalan	Tema Penguatan Destinasi Pariwisata Prioritas dan Sentra Industri Kecil dan Menengah
(1)	(2)	(24)	(25)	(26)	(27)	(28)
400	Kab. Lombok Barat	7.023.102	6.815.733	11.324.280	25.163.115	3.263.429
401	Kab. Lombok Tengah	6.774.478	8.733.492	18.147.660	33.655.630	13.860.524
402	Kab. Lombok Timur	10.444.523	10.069.030	-	20.513.553	4.644.543
403	Kab. Sumbawa	-	10.087.218	21.147.519	31.234.737	-
404	Kota Mataram	4.887.544	-	-	4.887.544	-
405	Kota Bima	-	-	-	-	-
406	Kab. Sumbawa Barat	-	6.002.906	11.591.351	17.594.257	-



PRESIDEN
REPUBLIK INDONESIA

LAMPIRAN V.11
RINCIAN DANA ALOKASI KHUSUS (DAK) FISIK
MENURUT PROVINSI/KABUPATEN/KOTA
TAHUN ANGGARAN 2022

B. DAK FISIK PENUGASAN

(dalam ribuan rupiah)

No	Nama Daerah	Industri Kecil dan Menengah	Perdagangan		
		Tema Penguatan Destinasi Pariwisata Prioritas dan Sentra Industri Kecil dan Menengah	Tema Penguatan Destinasi Pariwisata Prioritas dan Sentra Industri Kecil dan Menengah	Tema Pengembangan Food Estate dan Penguatan Kawasan Sentra Produksi Pertanian, Perikanan, dan Hewani	Subtotal Perdagangan
(1)	(2)	(29)	(30)	(31)	(32)
400	Kab. Lombok Barat	1.563.606	-	-	-
401	Kab. Lombok Tengah	11.673.480	-	-	-
402	Kab. Lombok Timur	9.363.777	-	-	-
403	Kab. Sumbawa	-	-	-	-
404	Kota Mataram	-	-	-	-
405	Kota Bima	-	-	-	-
406	Kab. Sumbawa Barat	-	-	-	-



PRESIDEN
REPUBLIK INDONESIA

LAMPIRAN V.11
RINCIAN DANA ALOKASI KHUSUS (DAK) FISIK
MENURUT PROVINSI/KABUPATEN/KOTA
TAHUN ANGGARAN 2022

B. DAK FISIK PENUGASAN

(dalam ribuan rupiah)

No	Nama Daerah	Lingkungan Hidup			Usaha Mikro, Kecil, dan Menengah
		Tema Penguatan Destinasi Pariwisata Prioritas dan Sentra Industri Kecil dan Menengah	Tema Pengembangan Food Estate dan Penguatan Kawasan Sentra Produksi Pertanian, Perikanan, dan Hewani	Subtotal Lingkungan Hidup	Tema Penguatan Destinasi Pariwisata Prioritas dan Sentra Industri Kecil dan Menengah
(1)	(2)	(33)	(34)	(35)	(36)
400	Kab. Lombok Barat	1.829.100	1.040.000	2.869.100	-
401	Kab. Lombok Tengah	-	-	-	-
402	Kab. Lombok Timur	735.000	1.300.000	2.035.000	-
403	Kab. Sumbawa	-	1.315.553	1.315.553	-
404	Kota Mataram	-	-	-	-
405	Kota Bima	-	-	-	-
406	Kab. Sumbawa Barat	-	-	-	-



PRESIDEN
REPUBLIK INDONESIA

LAMPIRAN V.11
RINCIAN DANA ALOKASI KHUSUS (DAK) FISIK
MENURUT PROVINSI/KABUPATEN/KOTA
TAHUN ANGGARAN 2022

B. DAK FISIK PENUGASAN

(dalam ribuan rupiah)

No	Nama Daerah	Pertanian Tema Pengembangan Food Estate dan Penguatan Kawasan Sentra Produksi Pertanian, Perikanan, dan Hewani	Irigasi Tema Pengembangan Food Estate dan Penguatan Kawasan Sentra Produksi Pertanian, Perikanan, dan Hewani	Kelutanan Tema Pengembangan Food Estate dan Penguatan Kawasan Sentra Produksi Pertanian, Perikanan, dan Hewani	Kelautan dan Perikanan Tema Pengembangan Food Estate dan Penguatan Kawasan Sentra Produksi Pertanian, Perikanan, dan Hewani
(1)	(2)	(37)	(38)	(39)	(40)
400	Kab. Lombok Barat	7.608.992	5.020.904	-	-
401	Kab. Lombok Tengah	18.034.298	6.750.515	-	6.205.921
402	Kab. Lombok Timur	18.844.164	10.681.140	-	6.220.213
403	Kab. Sumbawa	18.916.249	11.215.665	-	3.853.500
404	Kota Mataram	-	-	-	-
405	Kota Bima	-	-	-	-
406	Kab. Sumbawa Barat	13.967.934	5.811.709	-	5.030.000



PRESIDEN
REPUBLIK INDONESIA

LAMPIRAN V.11
RINCIAN DANA ALOKASI KHUSUS (DAK) FISIK
MENURUT PROVINSI/KABUPATEN/KOTA
TAHUN ANGGARAN 2022

B. DAK FISIK PENUKASAN

(dalam ribuan rupiah)

No	Nama Daerah	Transportasi Perdesaan	Transportasi Perairan	TOTAL DAK FISIK PENUGASAN	TOTAL DAK FISIK
		Tema Peningkatan Konektivitas Kawasan untuk Pembangunan Inklusif di Wilayah Nusa Tenggara, Maluku, dan Papua	Tema Peningkatan Konektivitas Kawasan untuk Pembangunan Inklusif di Wilayah Nusa Tenggara, Maluku, dan Papua		
(1)	(2)	(41)	(42)	(43)	(44)
400	Kab. Lombok Barat	12.914.511	3.296.143	61.699.800	189.022.960
401	Kab. Lombok Tengah	10.812.149	-	100.992.517	230.691.465
402	Kab. Lombok Timur	11.939.240	7.211.716	91.453.346	339.703.523
403	Kab. Sumbawa	11.713.161	3.874.999	82.123.864	258.355.682
404	Kota Mataram	-	-	4.887.544	41.114.344
405	Kota Bima	-	-	-	92.298.823
406	Kab. Sumbawa Barat	11.588.887	-	53.992.787	104.639.671



PRESIDEN
REPUBLIK INDONESIA

LAMPIRAN V.11
RINCIAN DANA ALOKASI KHUSUS (DAK) FISIK
MENURUT PROVINSI/KABUPATEN/KOTA
TAHUN ANGGARAN 2022

A. DAK FISIK REGULER

(dalam ribuan rupiah)

No	Nama Daerah	Pendidikan					
		PAUD	SD	SMP	SMA	SMK	SKB
(1)	(2)	(3)	(4)	(5)	(6)	(7)	(8)
407	Kab. Lombok Utara	1.596.721	19.355.530	7.840.310	-	-	-
408	Provinsi Nusa Tenggara Timur	-	-	-	84.333.805	153.620.603	-
409	Kab. Alor	828.674	17.764.284	11.440.707	-	-	-
410	Kab. Belu	280.957	22.842.153	11.509.335	-	-	499.421
411	Kab. Ende	329.017	23.545.755	7.699.391	-	-	-
412	Kab. Flores Timur	1.313.885	35.756.945	11.808.604	-	-	-
413	Kab. Kupang	-	4.320.921	6.424.184	-	-	553.289



PRESIDEN
REPUBLIK INDONESIA

LAMPIRAN V.11
RINCIAN DANA ALOKASI KHUSUS (DAK) FISIK
MENURUT PROVINSI/KABUPATEN/KOTA
TAHUN ANGGARAN 2022

A. DAK FISIK REGULER

(dalam ribuan rupiah)

No	Nama Daerah	Pendidikan			Kesehatan dan Keluarga Berencana	
		SLB	Perpustakaan Daerah	Subtotal Pendidikan	Penguatan Penurunan Angka Kematian Ibu dan Bayi	Penguatan Percepatan Penurunan Stunting
(1)	(2)	(9)	(10)	(11)	(12)	(13)
407	Kab. Lombok Utara	-	516.480	29.309.041	978.946	100.644
408	Provinsi Nusa Tenggara Timur	22.437.508	507.691	260.899.607	-	34.858.003
409	Kab. Alor	-	196.262	30.229.927	10.039.139	683.159
410	Kab. Belu	-	-	35.131.866	-	374.235
411	Kab. Ende	-	-	31.574.163	4.112.687	117.626
412	Kab. Flores Timur	-	-	48.879.434	9.614.574	1.347.796
413	Kab. Kupang	-	-	11.298.394	1.454.866	348.319



PRESIDEN
REPUBLIK INDONESIA

LAMPIRAN V.11
RINCIAN DANA ALOKASI KHUSUS (DAK) FISIK
MENURUT PROVINSI/KABUPATEN/KOTA
TAHUN ANGGARAN 2022

A. DAK FISIK REGULER

(dalam ribuan rupiah)

No	Nama Daerah	Kesehatan dan Keluarga Berencana				
		Pengendalian Penyakit	Penguatan Sistem Kesehatan	Kefarmasian	Keluarga Berencana	Subtotal Kesehatan dan Keluarga Berencana
(1)	(2)	(14)	(15)	(16)	(17)	(18)
407	Kab. Lombok Utara	634.313	4.597.630	4.725.680	156.932	11.194.145
408	Provinsi Nusa Tenggara Timur	-	25.019.841	13.143.104	-	73.020.948
409	Kab. Alor	955.603	18.418.269	4.977.926	737.582	35.811.678
410	Kab. Belu	734.024	17.797.273	2.362.500	1.161.300	22.429.332
411	Kab. Ende	1.640.809	86.720.423	4.706.116	849.870	98.147.531
412	Kab. Flores Timur	849.729	3.835.839	5.156.845	2.379.096	23.183.879
413	Kab. Kupang	1.914.100	16.023.518	5.481.854	3.405.539	28.628.196



PRESIDEN
REPUBLIK INDONESIA

LAMPIRAN V.11
RINCIAN DANA ALOKASI KHUSUS (DAK) FISIK
MENURUT PROVINSI/KABUPATEN/KOTA
TAHUN ANGGARAN 2022

A. DAK FISIK REGULER

(dalam ribuan rupiah)

No	Nama Daerah	Jalan	Air Minum	Sanitasi	Perumahan dan Permukiman	TOTAL DAK FISIK REGULER
(1)	(2)	(19)	(20)	(21)	(22)	(23)
407	Kab. Lombok Utara	9.668.368	5.529.136	5.524.497	-	61.225.187
408	Provinsi Nusa Tenggara Timur	14.009.496	-	-	-	347.930.051
409	Kab. Alor	8.887.777	8.794.308	5.474.242	7.355.757	96.553.689
410	Kab. Belu	6.375.717	1.995.884	5.475.299	5.549.604	76.957.702
411	Kab. Ende	12.202.228	1.962.896	5.463.909	6.282.571	155.633.298
412	Kab. Flores Timur	12.491.499	7.430.954	5.532.365	15.659.671	113.177.802
413	Kab. Kupang	6.579.420	9.067.602	5.255.746	8.808.246	69.637.604



PRESIDEN
REPUBLIK INDONESIA

LAMPIRAN V.11
RINCIAN DANA ALOKASI KHUSUS (DAK) FISIK
MENURUT PROVINSI/KABUPATEN/KOTA
TAHUN ANGGARAN 2022

B. DAK FISIK PENUGASAN

(dalam ribuan rupiah)

No	Nama Daerah	Jalan				Pariwisata
		Tema Penguatan Destinasi Pariwisata Prioritas dan Sentra Industri Kecil dan Menengah	Tema Pengembangan Food Estate dan Penguatan Kawasan Sentra Produksi Pertanian, Perikanan, dan Hewan	Tema Peningkatan Konektivitas Kawasan untuk Pembangunan Inklusif di Wilayah Nusa Tenggara, Maluku, dan Papua	Subtotal Jalan	Tema Penguatan Destinasi Pariwisata Prioritas dan Sentra Industri Kecil dan Menengah
(1)	(2)	(24)	(25)	(26)	(27)	(28)
407	Kab. Lombok Utara	6.273.286	-	10.899.983	17.173.269	-
408	Provinsi Nusa Tenggara Timur	24.583.498	23.487.599	51.458.918	99.530.015	-
409	Kab. Alor	-	-	19.434.243	19.434.243	-
410	Kab. Belu	-	5.131.159	9.590.533	14.721.692	-
411	Kab. Ende	-	-	20.084.673	20.084.673	-
412	Kab. Flores Timur	-	9.608.391	-	9.608.391	-
413	Kab. Kupang	-	7.858.077	15.460.610	23.318.687	-



PRESIDEN
REPUBLIK INDONESIA

LAMPIRAN V.11
RINCIAN DANA ALOKASI KHUSUS (DAK) FISIK
MENURUT PROVINSI/KABUPATEN/KOTA
TAHUN ANGGARAN 2022

B. DAK FISIK PENUGASAN

(dalam ribuan rupiah)

No	Nama Daerah	Industri Kecil dan Menengah	Perdagangan		
		Tema Penguatan Destinasi Pariwisata Prioritas dan Sentra Industri Kecil dan Menengah	Tema Penguatan Destinasi Pariwisata Prioritas dan Sentra Industri Kecil dan Menengah	Tema Pengembangan Food Estate dan Penguatan Kawasan Sentra Produksi Pertanian, Perikanan, dan Hewani	Subtotal Perdagangan
(1)	(2)	(29)	(30)	(31)	(32)
407	Kab. Lombok Utara	5.160.512	-	-	-
408	Provinsi Nusa Tenggara Timur	-	-	-	-
409	Kab. Alor	-	-	-	-
410	Kab. Belu	-	-	-	-
411	Kab. Ende	-	-	-	-
412	Kab. Flores Timur	-	-	-	-
413	Kab. Kupang	-	-	-	-



PRESIDEN
REPUBLIK INDONESIA

LAMPIRAN V.11
RINCIAN DANA ALOKASI KHUSUS (DAK) FISIK
MENURUT PROVINSI/KABUPATEN/KOTA
TAHUN ANGGARAN 2022

B. DAK FISIK PENUGASAN

(dalam ribuan rupiah)

No	Nama Daerah	Lingkungan Hidup			Usaha Mikro, Kecil, dan Menengah
		Tema Penguatan Destinasi Pariwisata Prioritas dan Sentra Industri Kecil dan Menengah	Tema Pengembangan Food Estate dan Penguatan Kawasan Sentra Produksi Pertanian, Perikanan, dan Hewani	Subtotal Lingkungan Hidup	Tema Penguatan Destinasi Pariwisata Prioritas dan Sentra Industri Kecil dan Menengah
(1)	(2)	(33)	(34)	(35)	(36)
407	Kab. Lombok Utara	3.929.100	-	3.929.100	3.693.673
408	Provinsi Nusa Tenggara Timur	-	1.865.000	1.865.000	-
409	Kab. Alor	-	-	-	-
410	Kab. Belu	-	1.300.000	1.300.000	-
411	Kab. Ende	-	-	-	-
412	Kab. Flores Timur	-	-	-	-
413	Kab. Kupang	-	-	-	-



PRESIDEN
REPUBLIK INDONESIA

LAMPIRAN V.11
RINCIAN DANA ALOKASI KHUSUS (DAK) FISIK
MENURUT PROVINSI/KABUPATEN/KOTA
TAHUN ANGGARAN 2022

B. DAK FISIK PENUGASAN

(dalam ribuan rupiah)

No	Nama Daerah	Pertanian	Irigasi	Kehutanan	Kelautan dan Perikanan
		Tema Pengembangan Food Estate dan Penguatan Kawasan Sentra Produksi Pertanian, Perikanan, dan Hewani	Tema Pengembangan Food Estate dan Penguatan Kawasan Sentra Produksi Pertanian, Perikanan, dan Hewani	Tema Pengembangan Food Estate dan Penguatan Kawasan Sentra Produksi Pertanian, Perikanan, dan Hewani	Tema Pengembangan Food Estate dan Penguatan Kawasan Sentra Produksi Pertanian, Perikanan, dan Hewani
(1)	(2)	(37)	(38)	(39)	(40)
407	Kab. Lombok Utara	-	-	-	-
408	Provinsi Nusa Tenggara Timur	-	14.118.029	15.235.616	25.612.303
409	Kab. Alor	-	-	-	-
410	Kab. Belu	12.565.312	-	-	5.388.000
411	Kab. Ende	-	-	-	-
412	Kab. Flores Timur	4.636.051	-	-	6.405.000
413	Kab. Kupang	9.589.419	5.846.304	-	5.976.350



PRESIDEN
REPUBLIK INDONESIA

LAMPIRAN V.11
RINCIAN DANA ALOKASI KHUSUS (DAK) FISIK
MENURUT PROVINSI/KABUPATEN/KOTA
TAHUN ANGGARAN 2022

B. DAK FISIK PENUGASAN

(dalam ribuan rupiah)

No	Nama Daerah	Transportasi Perdesaan	Transportasi Perairan	TOTAL DAK FISIK PENUGASAN	TOTAL DAK FISIK
		Tema Peningkatan Konektivitas Kawasan untuk Pembangunan Inklusif di Wilayah Nusa Tenggara, Maluku, dan Papua	Tema Peningkatan Konektivitas Kawasan untuk Pembangunan Inklusif di Wilayah Nusa Tenggara, Maluku, dan Papua		
(1)	(2)	(41)	(42)	(43)	(44)
407	Kab. Lombok Utara	12.421.901	-	42.378.455	103.603.642
408	Provinsi Nusa Tenggara Timur	-	28.992.860	185.353.823	533.283.874
409	Kab. Alor	13.615.299	-	33.049.542	129.603.231
410	Kab. Belu	13.287.840	-	47.262.844	124.220.546
411	Kab. Ende	14.250.000	-	34.334.673	189.967.971
412	Kab. Flores Timur	-	7.189.296	27.838.738	141.016.540
413	Kab. Kupang	11.555.484	560.000	56.846.244	126.483.848



PRESIDEN
REPUBLIK INDONESIA

LAMPIRAN V.11
RINCIAN DANA ALOKASI KHUSUS (DAK) FISIK
MENURUT PROVINSI/KABUPATEN/KOTA
TAHUN ANGGARAN 2022

A. DAK FISIK REGULER

(dalam ribuan rupiah)

No	Nama Daerah	Pendidikan					
		PAUD	SD	SMP	SMA	SMK	SKB
(1)	(2)	(3)	(4)	(5)	(6)	(7)	(8)
414	Kab. Lembata	1.375.069	8.990.709	10.939.303	-	-	-
415	Kab. Manggarai	410.450	4.607.894	10.836.910	-	-	-
416	Kab. Ngada	630.536	16.454.449	8.124.476	-	-	-
417	Kab. Sikka	213.464	11.698.176	9.222.509	-	-	-
418	Kab. Sumba Barat	-	11.134.073	12.364.253	-	-	-
419	Kab. Sumba Timur	2.781.160	5.523.870	4.925.942	-	-	-
420	Kab. Timor Tengah Selatan	615.128	7.765.049	9.867.011	-	-	-



PRESIDEN
REPUBLIK INDONESIA

LAMPIRAN V.11
RINCIAN DANA ALOKASI KHUSUS (DAK) FISIK
MENURUT PROVINSI/KABUPATEN/KOTA
TAHUN ANGGARAN 2022

A. DAK FISIK REGULER

(dalam ribuan rupiah)

No	Nama Daerah	Pendidikan			Kesehatan dan Keluarga Berencana	
		SLB	Perpustakaan Daerah	Subtotal Pendidikan	Penguatan Penurunan Angka Kematian Ibu dan Bayi	Penguatan Percepatan Penurunan Stunting
(1)	(2)	(9)	(10)	(11)	(12)	(13)
414	Kab. Lembata	-	487.059	21.792.140	13.228.367	1.040.223
415	Kab. Manggarai	-	200.000	16.055.254	4.904.255	1.237.520
416	Kab. Ngada	-	10.253.883	35.463.344	4.599.553	1.344.198
417	Kab. Sikka	-	8.203.106	29.337.255	15.157.554	1.506.335
418	Kab. Sumba Barat	-	307.616	23.805.942	1.051.743	-
419	Kab. Sumba Timur	-	-	13.230.972	5.262.027	766.548
420	Kab. Timor Tengah Selatan	-	-	18.247.188	3.358.908	4.066.641



PRESIDEN
REPUBLIK INDONESIA

LAMPIRAN V.11
RINCIAN DANA ALOKASI KHUSUS (DAK) FISIK
MENURUT PROVINSI/KABUPATEN/KOTA
TAHUN ANGGARAN 2022

A. DAK FISIK REGULER

(dalam ribuan rupiah)

No	Nama Daerah	Kesehatan dan Keluarga Berencana				
		Pengendalian Penyakit	Penguatan Sistem Kesehatan	Kefarmasian	Keluarga Berencana	Subtotal Kesehatan dan Keluarga Berencana
(1)	(2)	(14)	(15)	(16)	(17)	(18)
414	Kab. Lembata	1.839.151	3.719.526	4.906.688	1.778.952	26.512.907
415	Kab. Manggarai	67.292	80.818.808	4.589.597	345.251	91.962.723
416	Kab. Ngada	778.331	11.556.829	3.451.258	721.889	22.452.058
417	Kab. Sikka	142.207	24.361.359	3.829.923	345.251	45.342.629
418	Kab. Sumba Barat	-	3.957.814	3.408.672	2.090.215	10.508.444
419	Kab. Sumba Timur	-	11.576.483	5.639.702	522.062	23.766.822
420	Kab. Timor Tengah Selatan	41.195.466	83.960.829	4.710.516	1.018.612	137.410.972



PRESIDEN
REPUBLIK INDONESIA

LAMPIRAN V.11
RINCIAN DANA ALOKASI KHUSUS (DAK) FISIK
MENURUT PROVINSI/KABUPATEN/KOTA
TAHUN ANGGARAN 2022

A. DAK FISIK REGULER

(dalam ribuan rupiah)

No	Nama Daerah	Jalan	Air Minum	Sanitasi	Perumahan dan Permukiman	TOTAL DAK FISIK REGULER
(1)	(2)	(19)	(20)	(21)	(22)	(23)
414	Kab. Lembata	10.106.098	8.947.577	5.125.123	5.123.367	77.607.212
415	Kab. Manggarai	-	7.240.027	4.829.257	5.033.283	125.120.544
416	Kab. Ngada	-	8.310.006	5.200.753	3.882.205	75.308.366
417	Kab. Sikka	-	8.859.127	4.092.655	3.027.444	90.659.110
418	Kab. Sumba Barat	7.046.256	5.655.351	5.243.866	840.000	53.099.859
419	Kab. Sumba Timur	53.181.779	9.741.739	3.300.000	1.852.877	105.074.189
420	Kab. Timor Tengah Selatan	9.998.529	8.331.065	5.713.943	9.619.477	189.321.174



PRESIDEN
REPUBLIK INDONESIA

LAMPIRAN V.11
RINCIAN DANA ALOKASI KHUSUS (DAK) FISIK
MENURUT PROVINSI/KABUPATEN/KOTA
TAHUN ANGGARAN 2022

B. DAK FISIK PENUGASAN

(dalam ribuan rupiah)

No	Nama Daerah	Jalan				Pariwisata
		Tema Penguatan Destinasi Pariwisata Prioritas dan Sentra Industri Kecil dan Menengah	Tema Pengembangan Food Estate dan Penguatan Kawasan Sentra Produksi Pertanian, Perikanan, dan Hewani	Tema Peningkatan Konektivitas Kawasan untuk Pembangunan Inklusif di Wilayah Nusa Tenggara, Maluku, dan Papua	Subtotal Jalan	Tema Penguatan Destinasi Pariwisata Prioritas dan Sentra Industri Kecil dan Menengah
(1)	(2)	(24)	(25)	(26)	(27)	(28)
414	Kab. Lembata	-	-	15.235.119	15.235.119	-
415	Kab. Manggarai	-	-	-	-	1.494.706
416	Kab. Ngada	-	-	-	-	-
417	Kab. Sikka	-	-	-	-	-
418	Kab. Sumba Barat	-	6.145.349	11.566.436	17.711.785	-
419	Kab. Sumba Timur	-	16.880.643	34.652.569	51.533.212	-
420	Kab. Timor Tengah Selatan	-	11.988.601	11.573.967	23.562.568	-



PRESIDEN
REPUBLIK INDONESIA

LAMPIRAN V.11
RINCIAN DANA ALOKASI KHUSUS (DAK) FISIK
MENURUT PROVINSI/KABUPATEN/KOTA
TAHUN ANGGARAN 2022

B. DAK FISIK PENUGASAN

(dalam ribuan rupiah)

No	Nama Daerah	Industri Kecil dan Menengah	Perdagangan		
		Tema Penguatan Destinasi Pariwisata Prioritas dan Sentra Industri Kecil dan Menengah	Tema Penguatan Destinasi Pariwisata Prioritas dan Sentra Industri Kecil dan Menengah	Tema Pengembangan Food Estate dan Penguatan Kawasan Sentra Produksi Pertanian, Perikanan, dan Hewani	Subtotal Perdagangan
(1)	(2)	(29)	(30)	(31)	(32)
414	Kab. Lembata	-	-	-	-
415	Kab. Manggarai	661.744	-	-	-
416	Kab. Ngada	-	-	-	-
417	Kab. Sikka	-	-	-	-
418	Kab. Sumba Barat	-	-	-	-
419	Kab. Sumba Timur	-	-	-	-
420	Kab. Timor Tengah Selatan	-	-	-	-



PRESIDEN
REPUBLIK INDONESIA

LAMPIRAN V.11
RINCIAN DANA ALOKASI KHUSUS (DAK) FISIK
MENURUT PROVINSI/KABUPATEN/KOTA
TAHUN ANGGARAN 2022

B. DAK FISIK PENUGASAN

(dalam ribuan rupiah)

No	Nama Daerah	Lingkungan Hidup			Usaha Mikro, Kecil, dan Menengah
		Tema Penguatan Destinasi Pariwisata Prioritas dan Sentra Industri Kecil dan Menengah	Tema Pengembangan Food Estate dan Penguatan Kawasan Sentra Produksi Pertanian, Perikanan, dan Hewani	Subtotal Lingkungan Hidup	Tema Penguatan Destinasi Pariwisata Prioritas dan Sentra Industri Kecil dan Menengah
(1)	(2)	(33)	(34)	(35)	(36)
414	Kab. Lembata	-	-	-	-
415	Kab. Manggarai	779.100	-	779.100	-
416	Kab. Ngada	-	-	-	-
417	Kab. Sikka	-	-	-	-
418	Kab. Sumba Barat	-	-	-	-
419	Kab. Sumba Timur	-	1.365.000	1.365.000	-
420	Kab. Timor Tengah Selatan	-	-	-	-



PRESIDEN
REPUBLIK INDONESIA

LAMPIRAN V.11
RINCIAN DANA ALOKASI KHUSUS (DAK) FISIK
MENURUT PROVINSI/KABUPATEN/KOTA
TAHUN ANGGARAN 2022

B. DAK FISIK PENUGASAN

(dalam ribuan rupiah)

No	Nama Daerah	Pertanian	Irigasi	Kehutanan	Kelautan dan Perikanan
		Tema Pengembangan Food Estate dan Penguatan Kawasan Sentra Produksi Pertanian, Perikanan, dan Hewani	Tema Pengembangan Food Estate dan Penguatan Kawasan Sentra Produksi Pertanian, Perikanan, dan Hewani	Tema Pengembangan Food Estate dan Penguatan Kawasan Sentra Produksi Pertanian, Perikanan, dan Hewani	Tema Pengembangan Food Estate dan Penguatan Kawasan Sentra Produksi Pertanian, Perikanan, dan Hewani
(1)	(2)	(37)	(38)	(39)	(40)
414	Kab. Lembata	-	-	-	-
415	Kab. Manggarai	-	-	-	-
416	Kab. Ngada	-	-	-	-
417	Kab. Sikka	-	-	-	-
418	Kab. Sumba Barat	7.773.121	4.514.500	-	2.875.000
419	Kab. Sumba Timur	6.630.693	3.650.000	-	5.938.800
420	Kab. Timor Tengah Selatan	10.622.943	1.760.000	-	-



PRESIDEN
REPUBLIK INDONESIA

LAMPIRAN V.11
RINCIAN DANA ALOKASI KHUSUS (DAK) FISIK
MENURUT PROVINSI/KABUPATEN/KOTA
TAHUN ANGGARAN 2022

B. DAK FISIK PENUGASAN

(dalam ribuan rupiah)

No	Nama Daerah	Transportasi Perdesaan	Transportasi Perairan	TOTAL DAK FISIK PENUGASAN	TOTAL DAK FISIK
		Tema Peningkatan Konektivitas Kawasan untuk Pembangunan Inklusif di Wilayah Nusa Tenggara, Maluku, dan Papua	Tema Peningkatan Konektivitas Kawasan untuk Pembangunan Inklusif di Wilayah Nusa Tenggara, Maluku, dan Papua		
(1)	(2)	(41)	(42)	(43)	(44)
414	Kab. Lembata	13.495.463	-	28.730.582	106.337.794
415	Kab. Manggarai	3.503.938	-	6.439.488	131.560.032
416	Kab. Ngada	-	-	-	75.308.366
417	Kab. Sikka	-	8.545.921	8.545.921	99.205.031
418	Kab. Sumba Barat	11.650.000	-	44.524.406	97.624.265
419	Kab. Sumba Timur	12.714.286	11.636.138	93.468.129	198.542.318
420	Kab. Timor Tengah Selatan	12.679.247	-	48.624.758	237.945.932



PRESIDEN
REPUBLIK INDONESIA

LAMPIRAN V.11
RINCIAN DANA ALOKASI KHUSUS (DAK) FISIK
MENURUT PROVINSI/KABUPATEN/KOTA
TAHUN ANGGARAN 2022

A. DAK FISIK REGULER

(dalam ribuan rupiah)

No	Nama Daerah	Pendidikan					
		PAUD	SD	SMP	SMA	SMK	SKB
(1)	(2)	(3)	(4)	(5)	(6)	(7)	(8)
421	Kab. Timor Tengah Utara	844.762	1.279.995	7.163.846	-	-	-
422	Kota Kupang	202.828	5.090.217	6.825.954	-	-	-
423	Kab. Rote Ndao	-	10.076.240	9.788.610	-	-	-
424	Kab. Manggarai Barat	501.004	19.718.653	25.028.257	-	-	685.962
425	Kab. Nagekeo	2.044.813	5.796.757	9.103.446	-	-	-
426	Kab. Sumba Barat Daya	275.372	13.430.844	20.583.111	-	-	-
427	Kab. Sumba Tengah	807.562	8.946.651	9.124.116	-	-	-



PRESIDEN
REPUBLIK INDONESIA

LAMPIRAN V.11
RINCIAN DANA ALOKASI KHUSUS (DAK) FISIK
MENURUT PROVINSI/KABUPATEN/KOTA
TAHUN ANGGARAN 2022

A. DAK FISIK REGULER

(dalam ribuan rupiah)

No	Nama Daerah	Pendidikan			Kesehatan dan Keluarga Berencana	
		SLB	Perpustakaan Daerah	Subtotal Pendidikan	Penguatan Penurunan Angka Kematian Ibu dan Bayi	Penguatan Percepatan Penurunan Stunting
(1)	(2)	(9)	(10)	(11)	(12)	(13)
421	Kab. Timor Tengah Utara	-	-	9.288.603	11.906.501	1.987.949
422	Kota Kupang	-	500.000	12.618.999	6.430.849	1.124.974
423	Kab. Rote Ndao	-	-	19.864.850	875.279	1.258.337
424	Kab. Manggarai Barat	-	10.000.000	55.933.876	741.760	383.168
425	Kab. Nagekeo	-	516.480	17.461.496	3.819.719	671.498
426	Kab. Sumba Barat Daya	-	-	34.289.327	-	697.525
427	Kab. Sumba Tengah	-	-	18.878.329	10.748.062	391.170



PRESIDEN
REPUBLIK INDONESIA

LAMPIRAN V.11
RINCIAN DANA ALOKASI KHUSUS (DAK) FISIK
MENURUT PROVINSI/KABUPATEN/KOTA
TAHUN ANGGARAN 2022

A. DAK FISIK REGULER

(dalam ribuan rupiah)

No	Nama Daerah	Kesehatan dan Keluarga Berencana				
		Pengendalian Penyakit	Penguatan Sistem Kesehatan	Kefarmasian	Keluarga Berencana	Subtotal Kesehatan dan Keluarga Berencana
(1)	(2)	(14)	(15)	(16)	(17)	(18)
421	Kab. Timor Tengah Utara	32.909.171	89.717.058	4.630.581	1.729.964	142.881.224
422	Kota Kupang	3.261.468	4.052.106	4.985.523	1.504.459	21.359.379
423	Kab. Rote Ndao	697.145	28.840.000	4.770.901	1.613.265	38.054.927
424	Kab. Manggarai Barat	829.891	111.226.995	2.548.564	1.745.238	117.475.616
425	Kab. Nagekeo	779.952	1.005.996	3.576.482	881.682	10.735.329
426	Kab. Sumba Barat Daya	642.002	2.468.252	7.873.902	2.698.410	14.380.091
427	Kab. Sumba Tengah	378.633	15.765.328	2.294.250	931.132	30.508.575



PRESIDEN
REPUBLIK INDONESIA

LAMPIRAN V.11
RINCIAN DANA ALOKASI KHUSUS (DAK) FISIK
MENURUT PROVINSI/KABUPATEN/KOTA
TAHUN ANGGARAN 2022

A. DAK FISIK REGULER

(dalam ribuan rupiah)

No	Nama Daerah	Jalan	Air Minum	Sanitasi	Perumahan dan Permukiman	TOTAL DAK FISIK REGULER
(1)	(2)	(19)	(20)	(21)	(22)	(23)
421	Kab. Timor Tengah Utara	9.155.637	-	2.196.000	13.485.554	177.007.018
422	Kota Kupang	7.337.456	500.000	2.142.261	5.243.004	49.201.099
423	Kab. Rote Ndao	28.987.726	-	2.021.620	4.188.381	93.117.504
424	Kab. Manggarai Barat	11.358.645	5.825.993	3.332.406	-	193.926.536
425	Kab. Nagekeo	7.053.164	3.836.393	777.151	4.544.393	44.407.926
426	Kab. Sumba Barat Daya	9.105.031	10.557.107	3.500.000	11.744.328	83.575.884
427	Kab. Sumba Tengah	9.982.538	8.232.884	2.025.000	4.446.067	74.073.393



PRESIDEN
REPUBLIK INDONESIA

LAMPIRAN V.11
RINCIAN DANA ALOKASI KHUSUS (DAK) FISIK
MENURUT PROVINSI/KABUPATEN/KOTA
TAHUN ANGGARAN 2022

B. DAK FISIK PENUGASAN

(dalam ribuan rupiah)

No	Nama Daerah	Jalan				Pariwisata
		Tema Penguatan Destinasi Pariwisata Prioritas dan Sentra Industri Kecil dan Menengah	Tema Pengembangan Food Estate dan Penguatan Kawasan Sentra Produksi Pertanian, Perikanan, dan Hewani	Tema Peningkatan Konektivitas Kawasan untuk Pembangunan Inklusif di Wilayah Nusa Tenggara, Maluku, dan Papua	Subtotal Jalan	Tema Penguatan Destinasi Pariwisata Prioritas dan Sentra Industri Kecil dan Menengah
(1)	(2)	(24)	(25)	(26)	(27)	(28)
421	Kab. Timor Tengah Utara	-	9.700.508	13.982.804	23.683.312	-
422	Kota Kupang	-	-	-	-	-
423	Kab. Rote Ndao	-	-	22.762.126	22.762.126	-
424	Kab. Manggarai Barat	12.996.680	12.517.938	-	25.514.618	-
425	Kab. Nagekeo	-	-	13.370.820	13.370.820	-
426	Kab. Sumba Barat Daya	-	11.998.467	24.052.925	36.051.392	-
427	Kab. Sumba Tengah	-	9.425.716	15.253.969	24.679.685	-



PRESIDEN
REPUBLIK INDONESIA

LAMPIRAN V.11
RINCIAN DANA ALOKASI KHUSUS (DAK) FISIK
MENURUT PROVINSI/KABUPATEN/KOTA
TAHUN ANGGARAN 2022

B. DAK FISIK PENUGASAN

(dalam ribuan rupiah)

No	Nama Daerah	Industri Kecil dan Menengah	Perdagangan		
		Tema Penguatan Destinasi Pariwisata Prioritas dan Sentra Industri Kecil dan Menengah	Tema Penguatan Destinasi Pariwisata Prioritas dan Sentra Industri Kecil dan Menengah	Tema Pengembangan Food Estate dan Penguatan Kawasan Sentra Produksi Pertanian, Perikanan, dan Hewani	Subtotal Perdagangan
(1)	(2)	(29)	(30)	(31)	(32)
421	Kab. Timor Tengah Utara	-	-	-	-
422	Kota Kupang	-	-	-	-
423	Kab. Rote Ndao	-	-	-	-
424	Kab. Manggarai Barat	9.597.922	-	-	-
425	Kab. Nagekeo	-	-	-	-
426	Kab. Sumba Barat Daya	-	-	-	-
427	Kab. Sumba Tengah	-	-	-	-



PRESIDEN
REPUBLIK INDONESIA

LAMPIRAN V.11
RINCIAN DANA ALOKASI KHUSUS (DAK) FISIK
MENURUT PROVINSI/KABUPATEN/KOTA
TAHUN ANGGARAN 2022

B. DAK FISIK PENUGASAN

(dalam ribuan rupiah)

No	Nama Daerah	Lingkungan Hidup			Usaha Mikro, Kecil, dan Menengah
		Tema Penguatan Destinasi Pariwisata Prioritas dan Sentra Industri Kecil dan Menengah	Tema Pengembangan Food Estate dan Penguatan Kawasan Sentra Produksi Pertanian, Perikanan, dan Hewani	Subtotal Lingkungan Hidup	Tema Penguatan Destinasi Pariwisata Prioritas dan Sentra Industri Kecil dan Menengah
(1)	(2)	(33)	(34)	(35)	(36)
421	Kab. Timor Tengah Utara	-	-	-	-
422	Kota Kupang	-	-	-	-
423	Kab. Rote Ndao	-	-	-	-
424	Kab. Manggarai Barat	1.034.663	-	1.034.663	7.154.998
425	Kab. Nagekeo	-	-	-	-
426	Kab. Sumba Barat Daya	-	-	-	-
427	Kab. Sumba Tengah	-	1.300.000	1.300.000	-



PRESIDEN
REPUBLIK INDONESIA

LAMPIRAN V.11
RINCIAN DANA ALOKASI KHUSUS (DAK) FISIK
MENURUT PROVINSI/KABUPATEN/KOTA
TAHUN ANGGARAN 2022

B. DAK FISIK PENUGASAN

(dalam ribuan rupiah)

No	Nama Daerah	Pertanian	Irigasi	Kehutanan	Kelautan dan Perikanan
		Tema Pengembangan Food Estate dan Penguatan Kawasan Sentra Produksi Pertanian, Perikanan, dan Hewani	Tema Pengembangan Food Estate dan Penguatan Kawasan Sentra Produksi Pertanian, Perikanan, dan Hewani	Tema Pengembangan Food Estate dan Penguatan Kawasan Sentra Produksi Pertanian, Perikanan, dan Hewani	Tema Pengembangan Food Estate dan Penguatan Kawasan Sentra Produksi Pertanian, Perikanan, dan Hewani
(1)	(2)	(37)	(38)	(39)	(40)
421	Kab. Timor Tengah Utara	5.518.084	3.546.000	-	-
422	Kota Kupang	1.882.387	2.025.000	-	5.385.500
423	Kab. Rote Ndao	7.970.566	4.143.557	-	2.772.000
424	Kab. Manggarai Barat	10.385.779	4.530.757	-	-
425	Kab. Nagekeo	-	-	-	-
426	Kab. Sumba Barat Daya	17.499.163	7.322.230	-	-
427	Kab. Sumba Tengah	19.947.928	8.348.894	-	3.020.000



PRESIDEN
REPUBLIK INDONESIA

LAMPIRAN V.11
RINCIAN DANA ALOKASI KHUSUS (DAK) FISIK
MENURUT PROVINSI/KABUPATEN/KOTA
TAHUN ANGGARAN 2022

B. DAK FISIK PENUGASAN

(dalam ribuan rupiah)

No	Nama Daerah	Transportasi Perdesaan	Transportasi Perairan	TOTAL DAK FISIK PENUGASAN	TOTAL DAK FISIK
		Tema Peningkatan Konektivitas Kawasan untuk Pembangunan Inklusif di Wilayah Nusa Tenggara, Maluku, dan Papua	Tema Peningkatan Konektivitas Kawasan untuk Pembangunan Inklusif di Wilayah Nusa Tenggara, Maluku, dan Papua		
(1)	(2)	(41)	(42)	(43)	(44)
421	Kab. Timor Tengah Utara	12.322.728	-	45.070.124	222.077.142
422	Kota Kupang	-	-	9.292.887	58.493.986
423	Kab. Rote Ndao	18.270.781	-	55.919.030	149.036.534
424	Kab. Manggarai Barat	12.113.611	-	70.332.348	264.258.884
425	Kab. Nagekeo	11.990.200	8.200.000	33.561.020	77.968.946
426	Kab. Sumba Barat Daya	12.714.286	-	73.587.071	157.162.955
427	Kab. Sumba Tengah	12.664.973	-	69.961.480	144.034.873



PRESIDEN
REPUBLIK INDONESIA

IAMPIRAN V.11
RINCIAN DANA ALOKASI KHUSUS (DAK) FISIK
MENURUT PROVINSI/KABUPATEN/KOTA
TAHUN ANGGARAN 2022

A. DAK FISIK REGULER

(dalam ribuan rupiah)

No	Nama Daerah	Pendidikan					
		PAUD	SD	SMP	SMA	SMK	SKB
(1)	(2)	(3)	(4)	(5)	(6)	(7)	(8)
428	Kab. Manggarai Timur	1.347.531	18.752.372	10.759.991	-	-	-
429	Kab. Sabu Raijua	-	1.114.058	7.025.672	-	-	-
430	Kab. Malaka	-	3.370.088	7.188.210	-	-	-
431	Provinsi Maluku	-	-	-	82.471.713	128.721.614	-
432	Kab. Kepulauan Tanimbar	248.177	5.668.818	7.546.512	-	-	-
433	Kab. Maluku Tengah	683.050	23.224.313	20.078.047	-	-	-
434	Kab. Maluku Tenggara	440.480	11.961.724	5.520.017	-	-	-



PRESIDEN
REPUBLIK INDONESIA

LAMPIRAN V.11
RINCIAN DANA ALOKASI KHUSUS (DAK) FISIK
MENURUT PROVINSI/KABUPATEN/KOTA
TAHUN ANGGARAN 2022

A. DAK FISIK REGULER

(dalam ribuan rupiah)

No	Nama Daerah	Pendidikan			Kesehatan dan Keluarga Berencana	
		SLB	Perpustakaan Daerah	Subtotal Pendidikan	Penguatan Penurunan Angka Kematian Ibu dan Bayi	Penguatan Percepatan Penurunan Stunting
(1)	(2)	(9)	(10)	(11)	(12)	(13)
428	Kab. Manggarai Timur	-	-	30.859.894	14.222.923	50.000
429	Kab. Sabu Raijua	-	-	8.139.730	2.130.660	330.930
430	Kab. Malaka	-	-	10.558.298	8.178.502	1.171.870
431	Provinsi Maluku	4.041.387	-	215.234.714	-	11.657.191
432	Kab. Kepulauan Tanimbar	-	-	13.463.507	-	390.226
433	Kab. Maluku Tengah	-	304.614	44.290.024	1.985.500	1.545.191
434	Kab. Maluku Tenggara	-	516.480	18.438.701	1.100.768	1.331.439



PRESIDEN
REPUBLIK INDONESIA

LAMPIRAN V.11
RINCIAN DANA ALOKASI KHUSUS (DAK) FISIK
MENURUT PROVINSI/KABUPATEN/KOTA
TAHUN ANGGARAN 2022

A. DAK FISIK REGULER

(dalam ribuan rupiah)

No	Nama Daerah	Kesehatan dan Keluarga Berencana				
		Pengendalian Penyakit	Penguatan Sistem Kesehatan	Kefarmasian	Keluarga Berencana	Subtotal Kesehatan dan Keluarga Berencana
(1)	(2)	(14)	(15)	(16)	(17)	(18)
428	Kab. Manggarai Timur	1.934.091	26.830.561	7.591.749	908.639	51.537.963
429	Kab. Sabu Raijua	302.675	3.402.906	1.995.000	-	8.162.171
430	Kab. Malaka	1.294.343	21.462.922	3.649.764	188.319	35.945.720
431	Provinsi Maluku	-	-	3.724.722	-	15.381.913
432	Kab. Kepulauan Tanimbar	3.354.830	9.535.512	2.728.005	1.286.846	17.295.419
433	Kab. Maluku Tengah	2.397.491	17.379.149	4.646.484	1.618.800	29.572.615
434	Kab. Maluku Tenggara	2.072.051	9.078.022	3.737.655	659.116	17.979.051



PRESIDEN
REPUBLIK INDONESIA

LAMPIRAN V.11
RINCIAN DANA ALOKASI KHUSUS (DAK) FISIK
MENURUT PROVINSI/KABUPATEN/KOTA
TAHUN ANGGARAN 2022

A. DAK FISIK REGULER

(dalam ribuan rupiah)

No	Nama Daerah	Jalan	Air Minum	Sanitasi	Perumahan dan Permukiman	TOTAL DAK FISIK REGULER
(1)	(2)	(19)	(20)	(21)	(22)	(23)
428	Kab. Manggarai Timur	10.593.319	7.750.559	6.023.955	8.817.643	115.583.333
429	Kab. Sabu Raijua	8.828.794	3.383.238	1.450.681	6.520.649	36.485.263
430	Kab. Malaka	6.094.843	8.129.735	700.000	6.986.409	68.415.005
431	Provinsi Maluku	10.719.762	-	-	-	241.336.389
432	Kab. Kepulauan Tanimbar	7.057.080	6.639.447	5.532.365	8.240.040	58.227.858
433	Kab. Maluku Tengah	10.338.855	8.760.337	-	-	92.961.831
434	Kab. Maluku Tenggara	30.352.771	8.284.254	5.531.895	4.648.707	85.235.379



PRESIDEN
REPUBLIK INDONESIA

LAMPIRAN V.11
RINCIAN DANA ALOKASI KHUSUS (DAK) FISIK
MENURUT PROVINSI/KABUPATEN/KOTA
TAHUN ANGGARAN 2022

B. DAK FISIK PENUGASAN

(dalam ribuan rupiah)

No	Nama Daerah	Jalan				Pariwisata
		Tema Penguatan Destinasi Pariwisata Prioritas dan Sentra Industri Kecil dan Menengah	Tema Pengembangan Food Estate dan Penguatan Kawasan Sentra Produksi Pertanian, Perikanan, dan Hewani	Tema Peningkatan Konektivitas Kawasan untuk Pembangunan Inklusif di Wilayah Nusa Tenggara, Maluku, dan Papua	Subtotal Jalan	Tema Penguatan Destinasi Pariwisata Prioritas dan Sentra Industri Kecil dan Menengah
(1)	(2)	(24)	(25)	(26)	(27)	(28)
428	Kab. Manggarai Timur	14.492.725	-	27.479.371	41.972.096	1.045.230
429	Kab. Sabu Rajjua	-	7.727.247	14.641.557	22.368.804	-
430	Kab. Malaka	-	-	8.972.022	8.972.022	-
431	Provinsi Maluku	-	-	5.338.890	5.338.890	-
432	Kab. kepulauan Tanimbar	-	5.717.170	10.257.612	15.974.782	-
433	Kab. Maluku Tengah	-	10.658.979	14.326.700	24.985.679	-
434	Kab. Maluku Tenggara	-	15.057.960	27.324.434	42.382.394	-



PRESIDEN
REPUBLIK INDONESIA

LAMPIRAN V.11
RINCIAN DANA ALOKASI KHUSUS (DAK) FISIK
MENURUT PROVINSI/KABUPATEN/KOTA
TAHUN ANGGARAN 2022

B. DAK FISIK PENUGASAN

(dalam ribuan rupiah)

No	Nama Daerah	Industri Kecil dan Menengah	Perdagangan		
		Tema Penguatan Destinasi Pariwisata Prioritas dan Sentra Industri Kecil dan Menengah	Tema Penguatan Destinasi Pariwisata Prioritas dan Sentra Industri Kecil dan Menengah	Tema Pengembangan Food Estate dan Penguatan Kawasan Sentra Produksi Pertanian, Perikanan, dan Hewani	Subtotal Perdagangan
(1)	(2)	(29)	(30)	(31)	(32)
428	Kab. Manggarai Timur	4.199.502	-	-	-
429	Kab. Sabu Raijua	-	-	-	-
430	Kab. Malaka	-	-	-	-
431	Provinsi Maluku	-	-	-	-
432	Kab. Kepulauan Tanimbar	-	-	-	-
433	Kab. Maluku Tengah	-	-	-	-
434	Kab. Maluku Tenggara	-	-	-	-



PRESIDEN
REPUBLIK INDONESIA

LAMPIRAN V.11
RINCIAN DANA ALOKASI KHUSUS (DAK) FISIK
MENURUT PROVINSI/KABUPATEN/KOTA
TAHUN ANGGARAN 2022

B. DAK FISIK PENUGASAN

(dalam ribuan rupiah)

No	Nama Daerah	Lingkungan Hidup			Usaha Mikro, Kecil, dan Menengah
		Tema Penguatan Destinasi Pariwisata Prioritas dan Sentra Industri Kecil dan Menengah	Tema Pengembangan Food Estate dan Penguatan Kawasan Sentra Produksi Pertanian, Perikanan, dan Hewani	Subtotal Lingkungan Hidup	Tema Penguatan Destinasi Pariwisata Prioritas dan Sentra Industri Kecil dan Menengah
(1)	(2)	(33)	(34)	(35)	(36)
428	Kab. Manggarai Timur	630.000	-	630.000	-
429	Kab. Sabu Raijua	-	-	-	-
430	Kab. Malaka	-	-	-	-
431	Provinsi Maluku	-	-	-	-
432	Kab. Kepulauan Tanimbar	-	-	-	-
433	Kab. Maluku Tengah	-	-	-	-
434	Kab. Maiuku Tenggara	-	-	-	-



PRESIDEN
REPUBLIK INDONESIA

LAMPIRAN V.11
RINCIAN DANA ALOKASI KHUSUS (DAK) FISIK
MENURUT PROVINSI/KABUPATEN/KOTA
TAHUN ANGGARAN 2022

B. DAK FISIK PENUGASAN

(dalam ribuan rupiah)

No	Nama Daerah	Pertanian	Irigasi	Kehutanan	Kelautan dan Perikanan
		Tema Pengembangan Food Estate dan Penguatan Kawasan Sentra Produksi Pertanian, Perikanan, dan Hewani	Tema Pengembangan Food Estate dan Penguatan Kawasan Sentra Produksi Pertanian, Perikanan, dan Hewani	Tema Pengembangan Food Estate dan Penguatan Kawasan Sentra Produksi Pertanian, Perikanan, dan Hewani	Tema Pengembangan Food Estate dan Penguatan Kawasan Sentra Produksi Pertanian, Perikanan, dan Hewani
(1)	(2)	(37)	(38)	(39)	(40)
428	Kab. Manggarai Timur	-	-	-	-
429	Kab. Sabu Raijua	1.694.149	1.346.190	-	1.132.303
430	Kab. Malaka	7.056.264	2.469.659	-	-
431	Provinsi Maluku	-	21.833.090	23.079.097	42.261.685
432	Kab. Kepulauan Tanimbar	4.442.434	-	-	7.033.054
433	Kab. Maluku Tengah	5.716.625	3.207.247	-	6.388.490
434	Kab. Maluku Tenggara	2.043.735	-	-	6.262.912



PRESIDEN
REPUBLIK INDONESIA

LAMPIRAN V.11
RINCIAN DANA ALOKASI KHUSUS (DAK) FISIK
MENURUT PROVINSI/KABUPATEN/KOTA
TAHUN ANGGARAN 2022

B. DAK FISIK PENUGASAN

(dalam ribuan rupiah)

No	Nama Daerah	Transportasi Perdesaan	Transportasi Perairan	TOTAL DAK FISIK PENUGASAN	TOTAL DAK FISIK
		Tema Peningkatan Konektivitas Kawasan untuk Pembangunan Inklusif di Wilayah Nusa Tenggara, Maluku, dan Papua	Tema Peningkatan Konektivitas Kawasan untuk Pembangunan Inklusif di Wilayah Nusa Tenggara, Maluku, dan Papua		
(1)	(2)	(41)	(42)	(43)	(44)
428	Kab. Manggarai Timur	11.507.931	-	59.354.759	174.938.092
429	Kab. Sabu Raijua	14.741.198	-	41.282.644	77.767.907
430	Kab. Malaka	15.312.160	-	33.810.105	102.225.110
431	Provinsi Maluku	-	-	92.512.762	333.849.151
432	Kab. Kepulauan Tanimbar	12.042.105	38.722.749	78.215.124	136.442.982
433	Kab. Maluku Tengah	12.313.836	6.999.984	59.611.861	152.573.692
434	Kab. Maluku Tenggara	12.814.399	10.000.000	73.503.440	158.738.819



PRESIDEN
REPUBLIK INDONESIA

LAMPIRAN V.11
RINCIAN DANA ALOKASI KHUSUS (DAK) FISIK
MENURUT PROVINSI/KABUPATEN/KOTA
TAHUN ANGGARAN 2022

A. DAK FISIK REGULER

(dalam ribuan rupiah)

No	Nama Daerah	Pendidikan					
		PAUD	SD	SMP	SMA	SMK	SKB
(1)	(2)	(3)	(4)	(5)	(6)	(7)	(8)
435	Kab. Buru	1.469.991	14.687.537	16.130.871	-	-	830.460
436	Kota Ambon	369.334	15.633.135	12.854.923	-	-	-
437	Kab. Seram Bagian Barat	603.765	17.144.517	8.135.376	-	-	-
438	Kab. Seram Bagian Timur	1.284.966	10.359.249	26.501.645	-	-	-
439	Kab. Kepulauan Aru	285.694	5.962.012	3.929.887	-	-	890.927
440	Kota Tual	494.561	6.105.328	9.017.789	-	-	694.097
441	Kab. Maluku Barat Daya	237.871	5.937.473	8.058.662	-	-	-



PRESIDEN
REPUBLIK INDONESIA

LAMPIRAN V.11
RINCIAN DANA ALOKASI KHUSUS (DAK) FISIK
MENURUT PROVINSI/KABUPATEN/KOTA
TAHUN ANGGARAN 2022

A. DAK FISIK REGULER

(dalam ribuan rupiah)

No	Nama Daerah	Pendidikan			Kesehatan dan Keluarga Berencana	
		SLB	Ferpustakaan Daerah	Subtotal Pendidikan	Penguatan Penurunan Angka Kematian Ibu dan Bayi	Penguatan Percepatan Penurunan Stunting
(1)	(2)	(9)	(10)	(11)	(12)	(13)
435	Kab. Buru	-	309.888	33.428.747	386.531	1.097.506
436	Kota Ambon	-	10.000.000	38.857.392	1.582.310	491.520
437	Kab. Seram Bagian Barat	-	-	25.883.658	10.730.885	-
438	Kab. Seram Bagian Timur	-	512.451	38.658.311	984.034	1.470.633
439	Kab. Kepulauan Aru	-	10.000.000	21.068.520	13.038.105	-
440	Kota Tual	-	192.260	16.504.035	6.860.467	147.032
441	Kab. Maluku Barat Daya	-	-	14.234.006	629.072	153.499



PRESIDEN
REPUBLIK INDONESIA

LAMPIRAN V.11
RINCIAN DANA ALOKASI KHUSUS (DAK) FISIK
MENURUT PROVINSI/KABUPATEN/KOTA
TAHUN ANGGARAN 2022

A. DAK FISIK REGULER

(dalam ribuan rupiah)

No	Nama Daerah	Kesehatan dan Keluarga Berencana				
		Pengendalian Penyakit	Penguatan Sistem Kesehatan	Kefarmasian	Keluarga Berencana	Subtotal Kesehatan dan Keluarga Berencana
(1)	(2)	(14)	(15)	(16)	(17)	(18)
435	Kab. Buru	41.993.972	6.909.138	6.447.194	1.661.603	58.495.944
436	Kota Ambon	504.433	5.746.587	4.438.764	1.092.000	13.855.614
437	Kab. Seram Bagian Barat	319.549	6.853.643	2.007.522	952.057	20.863.656
438	Kab. Seram Bagian Timur	1.599.325	8.345.123	5.541.110	1.079.695	19.019.920
439	Kab. Kepulauan Aru	50.000	9.575.848	5.988.692	200.000	28.852.645
440	Kota Tual	800.034	4.391.959	1.325.676	744.000	14.269.168
441	Kab. Maluku Barat Daya	1.302.714	19.469.921	6.409.460	1.465.047	29.429.713



PRESIDEN
REPUBLIK INDONESIA

LAMPIRAN V.11
RINCIAN DANA ALOKASI KHUSUS (DAK) FISIK
MENURUT PROVINSI/KABUPATEN/KOTA
TAHUN ANGGARAN 2022

A. DAK FISIK REGULER

(dalam ribuan rupiah)

No	Nama Daerah	Jalan	Air Minum	Sanitasi	Perumahan dan Permukiman	TOTAL DAK FISIK REGULER
(1)	(2)	(19)	(20)	(21)	(22)	(23)
435	Kab. Buru	22.516.425	3.318.298	4.750.000	12.565.142	135.074.556
436	Kota Ambon	5.732.503	2.840.594	1.900.000	1.218.549	64.404.652
437	Kab. Seram Bagian Barat	7.718.199	4.167.040	5.439.604	702.870	64.775.027
438	Kab. Seram Bagian Timur	6.264.053	6.729.702	4.801.079	4.837.345	80.310.410
439	Kab. Kepulauan Aru	15.579.980	9.701.092	1.000.000	-	76.202.237
440	Kota Tual	26.887.207	7.454.309	6.762.573	23.039.133	94.916.425
441	Kab. Maluku Barat Daya	10.617.748	5.977.354	5.083.429	4.125.345	69.467.595



PRESIDEN
REPUBLIK INDONESIA

LAMPIRAN V.11
RINCIAN DANA ALOKASI KHUSUS (DAK) FISIK
MENURUT PROVINSI/KABUPATEN/KOTA
TAHUN ANGGARAN 2022

B. DAK FISIK PENUGASAN

(dalam ribuan rupiah)

No	Nama Daerah	Jalan				Pariwisata
		Tema Penguatan Destinasi Pariwisata Prioritas dan Sentra Industri Kecil dan Menengah	Tema Pengembangan Food Estate dan Penguatan Kawasan Sentra Produksi Pertanian, Perikanan, dan Hewani	Tema Peningkatan Konektivitas Kawasan untuk Pembangunan Inklusif di Wilayah Nusa Tenggara, Maluku, dan Papua	Subtotal Jalan	Tema Penguatan Destinasi Pariwisata Prioritas dan Sentra Industri Kecil dan Menengah
(1)	(2)	(24)	(25)	(26)	(27)	(28)
435	Kab. Buru	-	-	21.969.782	21.969.782	-
436	Kota Ambon	-	-	-	-	-
437	Kab. Seram Bagian Barat	-	-	12.548.236	12.548.236	-
438	Kab. Seram Bagian Timur	-	7.809.474	14.968.015	22.777.489	-
439	Kab. Kepulauan Aru	-	-	14.991.542	14.991.542	-
440	Kota Tual	-	10.554.153	-	10.554.153	-
441	Kab. Maluku Barat Daya	-	11.818.740	24.655.156	36.473.896	-



PRESIDEN
REPUBLIK INDONESIA

LAMPIRAN V.11
RINCIAN DANA ALOKASI KHUSUS (DAK) FISIK
MENURUT PROVINSI/KABUPATEN/KOTA
TAHUN ANGGARAN 2022

B. DAK FISIK PENUGASAN

(dalam ribuan rupiah)

No	Nama Daerah	Industri Kecil dan Menengah	Perdagangan		
		Tema Penguatan Destinasi Pariwisata Prioritas dan Sentra Industri Kecil dan Menengah	Tema Penguatan Destinasi Pariwisata Prioritas dan Sentra Industri Kecil dan Menengah	Tema Pengembangan Food Estate dan Penguatan Kawasan Sentra Produksi Pertanian, Perikanan, dan Hewani	Subtotal Perdagangan
(1)	(2)	(29)	(30)	(31)	(32)
435	Kab. Buru	-	-	-	-
436	Kota Ambon	5.044.224	-	-	-
437	Kab. Seram Bagian Barat	-	-	-	-
438	Kab. Seram Bagian Timur	-	-	-	-
439	Kab. Kepulauan Aru	-	-	-	-
440	Kota Tual	-	-	-	-
441	Kab. Maluku Barat Daya	-	-	-	-



PRESIDEN
REPUBLIK INDONESIA

LAMPIRAN V.11
RINCIAN DANA ALOKASI KHUSUS (DAK) FISIK
MENURUT PROVINSI/KABUPATEN/KOTA
TAHUN ANGGARAN 2022

B. DAK FISIK PENUGASAN

(dalam ribuan rupiah)

No	Nama Daerah	Lingkungan Hidup			Usaha Mikro, Kecil, dan Menengah
		Tema Penguatan Destinasi Pariwisata Prioritas dan Sentra Industri Kecil dan Menengah	Tema Pengembangan Food Estate dan Penguatan Kawasan Sentra Produksi Pertanian, Perikanan, dan Hewani	Subtotal Lingkungan Hidup	Tema Penguatan Destinasi Pariwisata Prioritas dan Sentra Industri Kecil dan Menengah
(1)	(2)	(33)	(34)	(35)	(36)
435	Kab. Buru	-	-	-	-
436	Kota Ambon	-	-	-	-
437	Kab. Seram Bagian Barat	-	-	-	-
438	Kab. Seram Bagian Timur	-	-	-	-
439	Kab. Kepulauan Aru	-	-	-	-
440	Kota Tual	-	-	-	-
441	Kab. Maluku Barat Daya	-	-	-	-



PRESIDEN
REPUBLIK INDONESIA

LAMPIRAN V.11
RINCIAN DANA ALOKASI KHUSUS (DAK) FISIK
MENURUT PROVINSI/KABUPATEN/KOTA
TAHUN ANGGARAN 2022

B. DAK FISIK PENUGASAN

(dalam ribuan rupiah)

No	Nama Daerah	Pertanian	Irigasi	Kehutanan	Kelautan dan Perikanan
		Tema Pengembangan Food Estate dan Penguatan Kawasan Sentra Produksi Pertanian, Perikanan, dan Hewani	Tema Pengembangan Food Estate dan Penguatan Kawasan Sentra Produksi Pertanian, Perikanan, dan Hewani	Tema Pengembangan Food Estate dan Penguatan Kawasan Sentra Produksi Pertanian, Perikanan, dan Hewani	Tema Pengembangan Food Estate dan Penguatan Kawasan Sentra Produksi Pertanian, Perikanan, dan Hewani
(1)	(2)	(37)	(38)	(39)	(40)
435	Kab. Buru	-	-	-	-
436	Kota Ambon	-	-	-	-
437	Kab. Seram Bagian Barat	-	-	-	-
438	Kab. Seram Bagian Timur	2.742.907	-	-	4.897.545
439	Kab. Kepulauan Aru	4.100.950	-	-	7.080.000
440	Kota Tual	2.297.979	-	-	5.235.000
441	Kab. Maluku Barat Daya	5.713.168	-	-	5.410.000



PRESIDEN
REPUBLIK INDONESIA

LAMPIRAN V.11
RINCIAN DANA ALOKASI KHUSUS (DAK) FISIK
MENURUT PROVINSI/KABUPATEN/KOTA
TAHUN ANGGARAN 2022

B. DAK FISIK PENUGASAN

(dalam ribuan rupiah)

No	Nama Daerah	Transportasi Perdesaan	Transportasi Perairan	TOTAL DAK FISIK PENUGASAN	TOTAL DAK FISIK
		Tema Peningkatan Konektivitas Kawasan untuk Pembangunan Inklusif di Wilayah Nusa Tenggara, Maluku, dan Papua	Tema Peningkatan Konektivitas Kawasan untuk Pembangunan Inklusif di Wilayah Nusa Tenggara, Maluku, dan Papua		
(1)	(2)	(41)	(42)	(43)	(44)
435	Kab. Buru	15.612.500	-	37.582.282	172.656.838
436	Kota Ambon	-	-	5.044.224	69.448.876
437	Kab. Seram Bagian Barat	12.664.973	2.319.600	27.532.809	92.307.836
438	Kab. Seram Bagian Timur	12.013.499	-	42.431.440	122.741.850
439	Kab. Kepulauan Aru	11.175.057	30.410.799	67.758.348	143.960.585
440	Kota Tual	-	-	18.087.132	113.003.557
441	Kab. Maluku Barat Daya	11.412.824	21.095.762	80.106.650	149.574.245



PRESIDEN
REPUBLIK INDONESIA

LAMPIRAN V.11
RINCIAN DANA ALOKASI KHUSUS (DAK) FISIK
MENURUT PROVINSI/KABUPATEN/KOTA
TAHUN ANGGARAN 2022

A. DAK FISIK REGULER

(dalam ribuan rupiah)

No	Nama Daerah	Pendidikan					
		PAUD	SD	SMP	SMA	SMK	SKB
(1)	(2)	(3)	(4)	(5)	(6)	(7)	(8)
442	Kab. Buru Selatan	275.242	7.412.261	5.548.625	-	-	-
443	Provinsi Papua	-	-	-	76.943.236	111.524.330	-
444	Kab. Biak Numfor	286.265	9.509.973	31.339.596	-	-	747.263
445	Kab. Jayapura	200.000	1.748.183	1.980.586	-	-	-
446	Kab. Jayawijaya	422.476	5.931.124	5.545.750	-	-	-
447	Kab. Merauke	-	18.031.176	11.107.282	-	-	-
448	Kab. Mimika	630.708	5.462.851	14.843.943	-	-	-



PRESIDEN
REPUBLIK INDONESIA

LAMPIRAN V.11
RINCIAN DANA ALOKASI KHUSUS (DAK) FISIK
MENURUT PROVINSI/KABUPATEN/KOTA
TAHUN ANGGARAN 2022

A. DAK FISIK REGULER

(dalam ribuan rupiah)

No	Nama Daerah	Pendidikan			Kesehatan dan Keluarga Berencana	
		SLB	Perpustakaan Daerah	Subtotal Pendidikan	Penguatan Penurunan Angka Kematian Ibu dan Bayi	Penguatan Percepatan Penurunan Stunting
(1)	(2)	(9)	(10)	(11)	(12)	(13)
442	Kab. Buru Selatan	-	-	13.236.128	433.713	658.504
443	Provinsi Papua	14.450.189	-	202.917.755	-	28.341.224
444	Kab. Biak Numfor	-	-	41.883.097	4.667.313	-
445	Kab. Jayapura	-	10.153.815	14.082.584	2.548.283	51.229
446	Kab. Jayawijaya	-	-	11.899.350	50.000	82.051
447	Kab. Merauke	-	451.250	29.589.708	-	412.455
448	Kab. Mimika	-	-	20.937.502	327.195	102.649



PRESIDEN
REPUBLIK INDONESIA

LAMPIRAN V.11
RINCIAN DANA ALOKASI KHUSUS (DAK) FISIK
MENURUT PROVINSI/KABUPATEN/KOTA
TAHUN ANGGARAN 2022

A. DAK FISIK REGULER

(dalam ribuan rupiah)

No	Nama Daerah	Kesehatan dan Keluarga Berencana				
		Pengendalian Penyakit	Penguatan Sistem Kesehatan	Kefarmasian	Keluarga Berencana	Subtotal Kesehatan dan Keluarga Berencana
(1)	(2)	(14)	(15)	(16)	(17)	(18)
442	Kab. Buru Selatan	50.000	8.229.607	6.058.583	1.402.861	16.833.268
443	Provinsi Papua	-	32.516.904	11.352.192	-	72.210.320
444	Kab. Biak Numfor	20.260.481	15.837.323	4.548.717	1.936.641	47.250.475
445	Kab. Jayapura	1.391.528	5.071.432	4.158.615	904.629	14.125.716
446	Kab. Jayawijaya	85.018	142.005.021	5.987.042	2.078.651	150.287.783
447	Kab. Merauke	149.150	71.005.958	4.913.973	857.311	77.338.847
448	Kab. Mimika	11.081.049	68.568.144	4.799.014	1.792.593	86.670.644



PRESIDEN
REPUBLIK INDONESIA

LAMPIRAN V.11
RINCIAN DANA ALOKASI KHUSUS (DAK) FISIK
MENURUT PROVINSI/KABUPATEN/KOTA
TAHUN ANGGARAN 2022

A. DAK FISIK REGULER

(dalam ribuan rupiah)

No	Nama Daerah	Jalan	Air Minum	Sanitasi	Perumahan dan Permukiman	TOTAL DAK FISIK REGULER
(1)	(2)	(19)	(20)	(21)	(22)	(23)
442	Kab. Buru Selatan	5.933.190	2.560.350	4.104.000	559.340	44.226.276
443	Provinsi Papua	16.836.220	-	-	-	291.964.295
444	Kab. Biak Numfor	26.924.341	6.387.442	4.827.720	3.022.425	130.295.500
445	Kab. Jayapura	25.998.062	6.238.868	4.004.520	4.218.242	68.667.992
446	Kab. Jayawijaya	-	11.459.448	6.014.676	-	179.661.257
447	Kab. Merauke	8.525.165	5.401.209	3.787.811	10.825.347	135.468.087
448	Kab. Mimika	5.266.787	4.135.334	3.604.068	-	120.614.335



PRESIDEN
REPUBLIK INDONESIA

LAMPIRAN V.11
RINCIAN DANA ALOKASI KHUSUS (DAK) FISIK
MENURUT PROVINSI/KABUPATEN/KOTA
TAHUN ANGGARAN 2022

B. DAK FISIK PENUGASAN

(dalam ribuan rupiah)

No	Nama Daerah	Jalan				Pariwisata
		Tema Penguatan Destinasi Pariwisata Prioritas dan Sentra Industri Kecil dan Menengah	Tema Pengembangan Food Estate dan Penguatan Kawasan Sentra Produksi Pertanian, Perikanan, dan Hewani	Tema Peningkatan Konektivitas Kawasan untuk Pembangunan Inklusif di Wilayah Nusa Tenggara, Maluku, dan Papua	Subtotal Jalan	Tema Penguatan Destinasi Pariwisata Prioritas dan Sentra Industri Kecil dan Menengah
(1)	(2)	(24)	(25)	(26)	(27)	(28)
442	Kab. Buru Selatan	-	-	12.054.530	12.054.530	-
443	Provinsi Papua	15.202.926	21.979.119	38.000.000	75.182.045	-
444	Kab. Biak Numfor	8.400.000	13.110.248	25.819.243	47.329.491	23.811.919
445	Kab. Jayapura	-	-	23.802.448	23.802.448	1.780.000
446	Kab. Jayawijaya	-	-	-	-	-
447	Kab. Merauke	-	12.269.190	24.069.272	36.338.462	-
448	Kab. Mimika	-	7.650.565	9.794.613	17.445.178	-



PRESIDEN
REPUBLIK INDONESIA

LAMPIRAN V.11
RINCIAN DANA ALOKASI KHUSUS (DAK) FISIK
MENURUT PROVINSI/KABUPATEN/KOTA
TAHUN ANGGARAN 2022

B. DAK FISIK PENUGASAN

(dalam ribuan rupiah)

No	Nama Daerah	Industri Kecil dan Menengah	Perdagangan		
		Tema Penguatan Destinasi Pariwisata Prioritas dan Sentra Industri Kecil dan Menengah	Tema Penguatan Destinasi Pariwisata Prioritas dan Sentra Industri Kecil dan Menengah	Tema Pengembangan Food Estate dan Penguatan Kawasan Sentra Produksi Pertanian, Perikanan, dan Hewani	Subtotal Perdagangan
(1)	(2)	(29)	(30)	(31)	(32)
442	Kab. Buru Selatan	-	-	-	-
443	Provinsi Papua	-	-	-	-
444	Kab. Biak Numfor	6.937.768	-	-	-
445	Kab. Jayapura	6.466.201	-	-	-
446	Kab. Jayawijaya	-	-	-	-
447	Kab. Merauke	-	-	-	-
448	Kab. Mimika	-	-	-	-



PRESIDEN
REPUBLIK INDONESIA

LAMPIRAN V.11
RINCIAN DANA ALOKASI KHUSUS (DAK) FISIK
MENURUT PROVINSI/KABUPATEN/KOTA
TAHUN ANGGARAN 2022

B. DAK FISIK PENUGASAN

(dalam ribuan rupiah)

No	Nama Daerah	Lingkungan Hidup			Usaha Mikro, Kecil, dan Menengah
		Tema Penguatan Destinasi Pariwisata Prioritas dan Sentra Industri Kecil dan Menengah	Tema Pengembangan Food Estate dan Penguatan Kawasan Sentra Produksi Pertanian, Perikanan, dan Hewani	Subtotal Lingkungan Hidup	Tema Penguatan Destinasi Pariwisata Prioritas dan Sentra Industri Kecil dan Menengah
(1)	(2)	(33)	(34)	(35)	(36)
442	Kab. Buru Selatan	-	-	-	-
443	Provinsi Papua	-	-	-	-
444	Kab. Biak Numfor	7.783.907	-	7.783.907	9.572.267
445	Kab. Jayapura	3.349.736	1.381.330	4.731.066	-
446	Kab. Jayawijaya	-	-	-	-
447	Kab. Merauke	-	1.381.330	1.381.330	-
448	Kab. Mimika	-	5.200.000	5.200.000	-



PRESIDEN
REPUBLIK INDONESIA

LAMPIRAN V.11
RINCIAN DANA ALOKASI KHUSUS (DAK) FISIK
MENURUT PROVINSI/KABUPATEN/KOTA
TAHUN ANGGARAN 2022

B. DAK FISIK PENUGASAN

(dalam ribuan rupiah)

No	Nama Daerah	Pertanian	Irigasi	Kehutanan	Kelautan dan Perikanan
		Tema Pengembangan Food Estate dan Penguatan Kawasan Sentra Produksi Pertanian, Perikanan, dan Hewani	Tema Pengembangan Food Estate dan Penguatan Kawasan Sentra Produksi Pertanian, Perikanan, dan Hewani	Tema Pengembangan Food Estate dan Penguatan Kawasan Sentra Produksi Pertanian, Perikanan, dan Hewani	Tema Pengembangan Food Estate dan Penguatan Kawasan Sentra Produksi Pertanian, Perikanan, dan Hewani
(1)	(2)	(37)	(38)	(39)	(40)
442	Kab. Buru Selatan	-	-	-	-
443	Provinsi Papua	-	12.495.435	10.554.598	27.692.598
444	Kab. Biak Numfor	2.173.998	-	-	9.623.441
445	Kab. Jayapura	3.120.181	-	-	5.397.221
446	Kab. Jayawijaya	-	-	-	-
447	Kab. Merauke	17.844.744	7.312.745	-	5.343.738
448	Kab. Mimika	7.578.076	-	-	4.316.722



PRESIDEN
REPUBLIK INDONESIA

LAMPIRAN V.11
RINCIAN DANA ALOKASI KHUSUS (DAK) FISIK
MENURUT PROVINSI/KABUPATEN/KOTA
TAHUN ANGGARAN 2022

B. DAK FISIK PENUGASAN

(dalam ribuan rupiah)

No	Nama Daerah	Transportasi Perdesaan	Transportasi Perairan	TOTAL DAK FISIK PENUGASAN	TOTAL DAK FISIK
		Tema Peningkatan Konektivitas Kawasan untuk Pembangunan Inklusif di Wilayah Nusa Tenggara, Maluku, dan Papua	Tema Peningkatan Konektivitas Kawasan untuk Pembangunan Inklusif di Wilayah Nusa Tenggara, Maluku, dan Papua		
(1)	(2)	(41)	(42)	(43)	(44)
442	Kab. Buru Selatan	10.100.000	2.250.000	24.404.530	68.630.806
443	Provinsi Papua	-	-	125.924.676	417.888.971
444	Kab. Biak Numfor	12.313.836	19.121.600	138.668.227	268.963.727
445	Kab. Jayapura	12.614.174	-	57.911.291	126.579.283
446	Kab. Jayawijaya	12.413.949	-	12.413.949	192.075.206
447	Kab. Merauke	13.991.171	600.000	82.812.190	218.280.277
448	Kab. Mimika	8.420.302	-	42.960.278	163.574.613



PRESIDEN
REPUBLIK INDONESIA

LAMPIRAN V.11
RINCIAN DANA ALOKASI KHUSUS (DAK) FISIK
MENURUT PROVINSI/KABUPATEN/KOTA
TAHUN ANGGARAN 2022

A. DAK FISIK REGULER

(dalam ribuan rupiah)

No	Nama Daerah	Pendidikan					
		PAUD	SD	SMP	SMA	SMK	SKB
(1)	(2)	(3)	(4)	(5)	(6)	(7)	(8)
449	Kab. Nabire	950.735	6.957.400	12.500.253	-	-	-
450	Kab. Paniai	1.440.841	8.050.714	2.464.701	-	-	-
451	Kab. Puncak Jaya	-	4.405.113	4.648.271	-	-	-
452	Kab. Kepulauan Yapen	833.154	7.468.351	13.876.395	-	-	-
453	Kota Jayapura	2.392.040	20.549.614	17.358.205	-	-	1.338.408
454	Kab. Sarmi	-	10.893.012	3.926.003	-	-	-
455	Kab. Keerom	2.158.012	8.893.679	3.506.281	-	-	695.578



PRESIDEN
REPUBLIK INDONESIA

LAMPIRAN V.11
RINCIAN DANA ALOKASI KHUSUS (DAK) FISIK
MENURUT PROVINSI/KABUPATEN/KOTA
TAHUN ANGGARAN 2022

A. DAK FISIK REGULER

(dalam ribuan rupiah)

No	Nama Daerah	Pendidikan			Kesehatan dan Keluarga Berencana	
		SLB	Perpustakaan Daerah	Subtotal Pendidikan	Penguatan Penurunan Angka Kematian Ibu dan Bayi	Penguatan Percepatan Penurunan Stunting
(1)	(2)	(9)	(10)	(11)	(12)	(13)
449	Kab. Nabire	-	-	20.408.388	-	76.906
450	Kab. Paniai	-	10.329.596	22.285.852	91.031	-
451	Kab. Puncak Jaya	-	-	9.053.384	-	-
452	Kab. Kepulauan Yapen	-	-	22.177.900	8.488.284	-
453	Kota Jayapura	-	200.000	41.838.267	1.763.960	-
454	Kab. Sarmi	-	-	14.819.015	-	50.000
455	Kab. Keerom	-	-	15.253.550	349.125	1.097.506



PRESIDEN
REPUBLIK INDONESIA

LAMPIRAN V.11
RINCIAN DANA ALOKASI KHUSUS (DAK) FISIK
MENURUT PROVINSI/KABUPATEN/KOTA
TAHUN ANGGARAN 2022

A. DAK FISIK REGULER

(dalam ribuan rupiah)

No	Nama Daerah	Kesehatan dan Keluarga Berencana				
		Pengendalian Penyakit	Penguatan Sistem Kesehatan	Kefarmasian	Keluarga Berencana	Subtotal Kesehatan dan Keluarga Berencana
(1)	(2)	(14)	(15)	(16)	(17)	(18)
449	Kab. Nabire	4.729.679	12.057.145	3.890.099	628.713	21.382.542
450	Kab. Paniai	-	18.919.057	4.605.909	659.116	24.275.113
451	Kab. Puncak Jaya	249.505	39.944.515	2.758.222	1.072.223	44.024.465
452	Kab. Kepulauan Yapen	672.915	48.007.492	3.794.829	451.867	61.415.387
453	Kota Jayapura	6.790.664	4.906.546	2.748.621	693.641	16.903.432
454	Kab. Sarmi	308.523	2.157.922	2.899.036	360.000	5.775.481
455	Kab. Keerom	1.598.427	2.864.196	3.005.345	517.877	9.432.476



PRESIDEN
REPUBLIK INDONESIA

LAMPIRAN V.11
RINCIAN DANA ALOKASI KHUSUS (DAK) FISIK
MENURUT PROVINSI/KABUPATEN/KOTA
TAHUN ANGGARAN 2022

A. DAK FISIK REGULER

(dalam ribuan rupiah)

No	Nama Daerah	Jalan	Air Minum	Sanitasi	Perumahan dan Permukiman	TOTAL DAK FISIK REGULER
(1)	(2)	(19)	(20)	(21)	(22)	(23)
449	Kab. Nabire	4.934.655	6.841.347	5.083.429	3.013.500	61.663.861
450	Kab. Paniai	5.682.148	5.314.804	5.103.080	4.987.500	67.648.497
451	Kab. Puncak Jaya	-	5.458.684	3.162.786	8.387.663	70.086.982
452	Kab. Kepulauan Yapen	26.120.089	8.289.945	5.813.293	3.031.065	126.847.679
453	Kota Jayapura	5.250.602	-	4.207.866	15.754.290	83.954.457
454	Kab. Sarmi	6.306.945	-	4.004.520	4.410.157	35.316.118
455	Kab. Keerom	8.056.352	7.700.782	4.697.448	2.908.500	48.049.108



PRESIDEN
REPUBLIK INDONESIA

LAMPIRAN V.11
RINCIAN DANA ALOKASI KHUSUS (DAK) FISIK
MENURUT PROVINSI/KABUPATEN/KOTA
TAHUN ANGGARAN 2022

B. DAK FISIK PENUGASAN

(dalam ribuan rupiah)

No	Nama Daerah	Jalan				Pariwisata
		Tema Penguatan Destinasi Pariwisata Prioritas dan Sentra Industri Kecil dan Menengah	Tema Pengembangan Food Estate dan Penguatan Kawasan Sentra Produksi Pertanian, Perikanan, dan Hewani	Tema Peningkatan Konektivitas Kawasan untuk Pembangunan Inklusif di Wilayah Nusa Tenggara, Maluku, dan Papua	Subtotal Jalan	Tema Penguatan Destinasi Pariwisata Prioritas dan Sentra Industri Kecil dan Menengah
(1)	(2)	(24)	(25)	(26)	(27)	(28)
449	Kab. Nabire	-	-	10.125.000	10.125.000	-
450	Kab. Paniai	-	5.129.429	8.951.207	14.080.636	-
451	Kab. Puncak Jaya	-	-	-	-	-
452	Kab. Kepulauan Yapen	-	-	14.232.103	14.232.103	-
453	Kota Jayapura	-	-	7.975.952	7.975.952	-
454	Kab. Sarmi	-	-	14.916.384	14.916.384	-
455	Kab. Keerom	-	-	16.337.064	16.337.064	-



PRESIDEN
REPUBLIK INDONESIA

LAMPIRAN V.11
RINCIAN DANA ALOKASI KHUSUS (DAK) FISIK
MENURUT PROVINSI/KABUPATEN/KOTA
TAHUN ANGGARAN 2022

B. DAK FISIK PENUGASAN

(dalam ribuan rupiah)

No	Nama Daerah	Industri Kecil dan Menengah	Perdagangan		
		Tema Penguatan Destinasi Pariwisata Prioritas dan Sentra Industri Kecil dan Menengah	Tema Penguatan Destinasi Pariwisata Prioritas dan Sentra Industri Kecil dan Menengah	Tema Pengembangan Food Estate dan Penguatan Kawasan Sentra Produksi Pertanian, Perikanan, dan Hewani	Subtotal Perdagangan
(1)	(2)	(29)	(30)	(31)	(32)
449	Kab. Nabire	-	-	-	-
450	Kab. Paniai	-	-	-	-
451	Kab. Puncak Jaya	-	-	-	-
452	Kab. Kepulauan Yapen	-	-	-	-
453	Kota Jayapura	-	-	-	-
454	Kab. Sarmi	-	-	-	-
455	Kab. Keerom	-	-	-	-



PRESIDEN
REPUBLIK INDONESIA

LAMPIRAN V.11
RINCIAN DANA ALOKASI KHUSUS (DAK) FISIK
MENURUT PROVINSI/KABUPATEN/KOTA
TAHUN ANGGARAN 2022

B. DAK FISIK PENUGASAN

(dalam ribuan rupiah)

No	Nama Daerah	Lingkungan Hidup			Usaha Mikro, Kecil, dan Menengah
		Tema Penguatan Destinasi Pariwisata Prioritas dan Sentra Industri Kecil dan Menengah	Tema Pengembangan Food Estate dan Penguatan Kawasan Sentra Produksi Pertanian, Perikanan, dan Hewani	Subtotal Lingkungan Hidup	Tema Penguatan Destinasi Pariwisata Prioritas dan Sentra Industri Kecil dan Menengah
(1)	(2)	(33)	(34)	(35)	(36)
449	Kab. Nabire	-	-	-	-
450	Kab. Paniai	-	-	-	-
451	Kab. Puncak Jaya	-	-	-	-
452	Kab. Kepulauan Yapen	-	-	-	-
453	Kota Jayapura	-	-	-	-
454	Kab. Sarmi	-	-	-	-
455	Kab. Keerom	-	-	-	-



PRESIDEN
REPUBLIK INDONESIA

LAMPIRAN V.11
RINCIAN DANA ALOKASI KHUSUS (DAK) FISIK
MENURUT PROVINSI/KABUPATEN/KOTA
TAHUN ANGGARAN 2022

B. DAK FISIK PENUGASAN

(dalam ribuan rupiah)

No	Nama Daerah	Pertanian	Irigasi	Kehutanan	Kelautan dan Perikanan
		Tema Pengembangan Food Estate dan Penguatan Kawasan Sentra Produksi Pertanian, Perikanan, dan Hewani	Tema Pengembangan Food Estate dan Penguatan Kawasan Sentra Produksi Pertanian, Perikanan, dan Hewani	Tema Pengembangan Food Estate dan Penguatan Kawasan Sentra Produksi Pertanian, Perikanan, dan Hewani	Tema Pengembangan Food Estate dan Penguatan Kawasan Sentra Produksi Pertanian, Perikanan, dan Hewani
(1)	(2)	(37)	(38)	(39)	(40)
449	Kab. Nabire	-	-	-	-
450	Kab. Paniai	1.408.158	-	-	3.017.000
451	Kab. Puncak Jaya	-	-	-	-
452	Kab. Kepulauan Yapen	-	-	-	-
453	Kota Jayapura	1.358.748	-	-	7.298.829
454	Kab. Sarmi	-	-	-	-
455	Kab. Keerom	-	-	-	-



PRESIDEN
REPUBLIK INDONESIA

LAMPIRAN V.11
RINCIAN DANA ALOKASI KHUSUS (DAK) FISIK
MENURUT PROVINSI/KABUPATEN/KOTA
TAHUN ANGGARAN 2022

B. DAK FISIK PENUGASAN

(dalam ribuan rupiah)

No	Nama Daerah	Transportasi Perdesaan	Transportasi Perairan	TOTAL DAK FISIK PENUGASAN	TOTAL DAK FISIK
		Tema Peningkatan Konektivitas Kawasan untuk Pembangunan Inklusif di Wilayah Nusa Tenggara, Maluku, dan Papua	Tema Peningkatan Konektivitas Kawasan untuk Pembangunan Inklusif di Wilayah Nusa Tenggara, Maluku, dan Papua		
(1)	(2)	(41)	(42)	(43)	(44)
449	Kab. Nabire	9.796.007	-	19.921.007	81.584.868
450	Kab. Paniai	14.516.311	3.800.500	36.822.605	104.471.102
451	Kab. Puncak Jaya	11.137.014	-	11.137.014	81.223.996
452	Kab. Kepulauan Yapen	11.913.386	21.480.435	47.625.924	174.473.603
453	Kota Jayapura	10.611.924	-	27.245.453	111.199.910
454	Kab. Sarmi	12.413.949	-	27.330.333	62.646.451
455	Kab. Keerom	14.533.576	-	30.870.640	78.919.748



PRESIDEN
REPUBLIK INDONESIA

LAMPIRAN V.11
RINCIAN DANA ALOKASI KHUSUS (DAK) FISIK
MENURUT PROVINSI/KABUPATEN/KOTA
TAHUN ANGGARAN 2022

A. DAK FISIK REGULER

(dalam ribuan rupiah)

No	Nama Daerah	Pendidikan					
		PAUD	SD	SMP	SMA	SMK	SKB
(1)	(2)	(3)	(4)	(5)	(6)	(7)	(8)
456	Kab. Yahukimo	-	6.089.619	8.220.684	-	-	-
457	Kab. Pegunungan Bintang	-	7.826.339	5.671.280	-	-	-
458	Kab. Tolikara	-	7.538.688	7.607.275	-	-	-
459	Kab. Boven Digoel	-	1.378.041	1.000.000	-	-	-
460	Kab. Mappi	-	5.842.370	10.335.304	-	-	-
461	Kab. Asmat	351.008	5.562.275	2.096.678	-	-	-
462	Kab. Waropen	-	13.890.324	6.333.870	-	-	-



PRESIDEN
REPUBLIK INDONESIA

LAMPIRAN V.11
RINCIAN DANA ALOKASI KHUSUS (DAK) FISIK
MENURUT PROVINSI/KABUPATEN/KOTA
TAHUN ANGGARAN 2022

A. DAK FISIK REGULER

(dalam ribuan rupiah)

No	Nama Daerah	Pendidikan			Kesehatan dan Keluarga Berencana	
		SLB	Perpustakaan Daerah	Subtotal Pendidikan	Penguatan Penurunan Angka Kematian Ibu dan Bayi	Penguatan Percepatan Penurunan Stunting
(1)	(2)	(9)	(10)	(11)	(12)	(13)
456	Kab. Yahukimo	-	-	14.310.303	-	-
457	Kab. Pegunungan Bintang	-	-	13.497.619	11.794.250	-
458	Kab. Tolikara	-	-	15.145.963	-	-
459	Kab. Boven Digoel	-	-	2.378.041	-	512.281
460	Kab. Mappi	-	501.412	16.679.086	2.246.896	-
461	Kab. Asmat	-	-	8.009.961	354.730	464.615
462	Kab. Waropen	-	-	20.224.194	5.028.697	745.071



PRESIDEN
REPUBLIK INDONESIA

LAMPIRAN V.11
RINCIAN DANA ALOKASI KHUSUS (DAK) FISIK
MENURUT PROVINSI/KABUPATEN/KOTA
TAHUN ANGGARAN 2022

A. DAK FISIK REGULER

(dalam ribuan rupiah)

No	Nama Daerah	Kesehatan dan Keluarga Berencana				
		Pengendalian Penyakit	Penguatan Sistem Kesehatan	Kefarmasian	Keluarga Berencana	Subtotal Kesehatan dan Keluarga Berencana
(1)	(2)	(14)	(15)	(16)	(17)	(18)
456	Kab. Yahukimo	1.339.442	5.339.686	4.852.469	592.647	12.124.244
457	Kab. Pegunungan Bintang	2.180.441	39.585.989	4.238.572	502.184	58.301.436
458	Kab. Tolikara	-	59.232.365	3.969.166	1.402.453	64.603.984
459	Kab. Boven Digoel	1.783.903	9.668.009	4.891.345	945.864	17.801.402
460	Kab. Mappi	670.056	97.499.262	6.326.178	575.419	107.317.811
461	Kab. Asmat	2.373.774	36.480.323	4.548.865	216.000	44.438.307
462	Kab. Waropen	9.487.865	5.910.227	4.854.172	448.875	26.474.907



PRESIDEN
REPUBLIK INDONESIA

LAMPIRAN V.11
RINCIAN DANA ALOKASI KHUSUS (DAK) FISIK
MENURUT PROVINSI/KABUPATEN/KOTA
TAHUN ANGGARAN 2022

A. DAK FISIK REGULER

(dalam ribuan rupiah)

No	Nama Daerah	Jalan	Air Minum	Sanitasi	Perumahan dan Permukiman	TOTAL DAK FISIK REGULER
(1)	(2)	(19)	(20)	(21)	(22)	(23)
456	Kab. Yahukimo	2.807.725	11.036.134	4.047.471	12.184.620	56.510.497
457	Kab. Pegunungan Bintang	-	5.136.240	2.519.769	5.780.250	85.235.314
458	Kab. Tolikara	5.856.736	9.332.166	5.186.401	4.065.523	104.190.773
459	Kab. Boven Digoel	11.720.597	4.957.903	4.004.520	-	40.862.463
460	Kab. Mappi	9.499.877	6.518.175	4.200.558	3.297.000	147.512.507
461	Kab. Asmat	30.422.417	5.055.172	5.081.271	5.226.060	98.233.188
462	Kab. Waropen	-	-	-	3.150.000	49.849.101



PRESIDEN
REPUBLIK INDONESIA

LAMPIRAN V.11
RINCIAN DANA ALOKASI KHUSUS (DAK) FISIK
MENURUT PROVINSI/KABUPATEN/KOTA
TAHUN ANGGARAN 2022

B. DAK FISIK PENUGASAN

(dalam ribuan rupiah)

No	Nama Daerah	Jalan				Pariwisata
		Tema Penguatan Destinasi Pariwisata Prioritas dan Sentra Industri Kecil dan Menengah	Tema Pengembangan Food Estate dan Penguatan Kawasan Sentra Produksi Pertanian, Perikanan, dan Hewani	Tema Peningkatan Konektivitas Kawasan untuk Pembangunan Inklusif di Wilayah Nusa Tenggara, Maluku, dan Papua	Subtotal Jalan	Tema Penguatan Destinasi Pariwisata Prioritas dan Sentra Industri Kecil dan Menengah
(1)	(2)	(24)	(25)	(26)	(27)	(28)
456	Kab. Yahukimo	-	-	-	-	-
457	Kab. Pegunungan Bintang	-	-	-	-	-
458	Kab. Tolikara	-	-	13.212.618	13.212.618	-
459	Kab. Boven Digoel	-	10.440.326	-	10.440.326	-
460	Kab. Mappi	-	-	27.412.133	27.412.133	-
461	Kab. Asmat	-	-	30.946.218	30.946.218	-
462	Kab. Waropen	-	-	-	-	-



PRESIDEN
REPUBLIK INDONESIA

LAMPIRAN V.11
RINCIAN DANA ALOKASI KHUSUS (DAK) FISIK
MENURUT PROVINSI/KABUPATEN/KOTA
TAHUN ANGGARAN 2022

B. DAK FISIK PENUGASAN

(dalam ribuan rupiah)

No	Nama Daerah	Industri Kecil dan Menengah	Perdagangan		
		Tema Penguatan Destinasi Pariwisata Prioritas dan Sentra Industri Kecil dan Menengah	Tema Penguatan Destinasi Pariwisata Prioritas dan Sentra Industri Kecil dan Menengah	Tema Pengembangan Food Estate dan Penguatan Kawasan Sentra Produksi Pertanian, Perikanan, dan Hewani	Subtotal Perdagangan
(1)	(2)	(29)	(30)	(31)	(32)
456	Kab. Yahukimo	-	-	-	-
457	Kab. Pegunungan Bintang	-	-	-	-
458	Kab. Tolikara	-	-	-	-
459	Kab. Boven Digoel	-	-	-	-
460	Kab. Mappi	-	-	-	-
461	Kab. Asmat	-	-	-	-
462	Kab. Waropen	-	-	-	-



PRESIDEN
REPUBLIK INDONESIA

LAMPIRAN V.11
RINCIAN DANA ALOKASI KHUSUS (DAK) FISIK
MENURUT PROVINSI/KABUPATEN/KOTA
TAHUN ANGGARAN 2022

B. DAK FISIK PENUGASAN

(dalam ribuan rupiah)

No	Nama Daerah	Lingkungan Hidup			Usaha Mikro, Kecil, dan Menengah
		Tema Penguatan Destinasi Pariwisata Prioritas dan Sentra Industri Kecil dan Menengah	Tema Pengembangan Food Estate dan Penguatan Kawasan Sentra Produksi Pertanian, Perikanan, dan Hewani	Subtotal Lingkungan Hidup	Tema Penguatan Destinasi Pariwisata Prioritas dan Sentra Industri Kecil dan Menengah
(1)	(2)	(33)	(34)	(35)	(36)
456	Kab. Yahukimo	-	-	-	-
457	Kab. Pegunungan Bintang	-	1.365.000	1.365.000	-
458	Kab. Tolikara	-	-	-	-
459	Kab. Boven Digoel	-	-	-	-
460	Kab. Mappi	-	1.365.000	1.365.000	-
461	Kab. Asmat	-	-	-	-
462	Kab. Waropen	-	-	-	-



PRESIDEN
REPUBLIK INDONESIA

LAMPIRAN V 11
RINCIAN DANA ALOKASI KHUSUS (DAK) FISIK
MENURUT PROVINSI/KABUPATEN/KOTA
TAHUN ANGGARAN 2022

E. DAK FISIK PENUGASAN

(dalam ribuan rupiah)

No	Nama Daerah	Pertanian Tema Pengembangan Food Estate dan Penguatan Kawasan Sentra Produksi Pertanian, Perikanan, dan Hewani	Irigasi Tema Pengembangan Food Estate dan Penguatan Kawasan Sentra Produksi Pertanian, Perikanan, dan Hewani	Kehutanan Tema Pengembangan Food Estate dan Penguatan Kawasan Sentra Produksi Pertanian, Perikanan, dan Hewani	Kelautan dan Perikanan Tema Pengembangan Food Estate dan Penguatan Kawasan Sentra Produksi Pertanian, Perikanan, dan Hewani
(1)	(2)	(37)	(38)	(39)	(40)
456	Kab. Yahukimo	8.152.491	-	-	-
457	Kab. Pegunungan Bintang	-	-	-	-
458	Kab. Tolikara	-	-	-	-
459	Kab. Boven Digoel	2.555.858	-	-	-
460	Kab. Mappi	2.173.998	5.118.000	-	-
461	Kab. Asmat	3.422.523	-	-	1.710.249
462	Kab. Waropen	-	-	-	-



PRESIDEN
REPUBLIK INDONESIA

LAMPIRAN V.11
RINCIAN DANA ALOKASI KHUSUS (DAK) FISIK
MENURUT PROVINSI/KABUPATEN/KOTA
TAHUN ANGGARAN 2022

B. DAK FISIK PENUGASAN

(dalam ribuan rupiah)

No	Nama Daerah	Transportasi Perdesaan	Transportasi Perairan	TOTAL DAK FISIK PENUGASAN	TOTAL DAK FISIK
		Tema Peningkatan Konektivitas Kawasan untuk Pembangunan Inklusif di Wilayah Nusa Tenggara, Maluku, dan Papua	Tema Peningkatan Konektivitas Kawasan untuk Pembangunan Inklusif di Wilayah Nusa Tenggara, Maluku, dan Papua		
(1)	(2)	(41)	(42)	(43)	(44)
456	Kab. Yahukimo	12.000.955	6.000.000	26.153.446	82.663.943
457	Kab. Pegunungan Bintang	12.363.892	-	13.728.892	98.964.206
458	Kab. Tolikara	12.709.281	-	25.921.899	130.112.672
459	Kab. Boven Digoel	13.457.621	3.520.000	29.973.805	70.836.268
460	Kab. Mappi	13.314.961	1.190.580	50.574.672	198.087.179
461	Kab. Asmat	11.222.610	5.392.000	52.693.600	150.926.788
462	Kab. Waropen	12.814.399	-	12.814.399	62.663.500



PRESIDEN
REPUBLIK INDONESIA

LAMPIRAN V.11
RINCIAN DANA ALOKASI KHUSUS (DAK) FISIK
MENURUT PROVINSI/KABUPATEN/KOTA
TAHUN ANGGARAN 2022

A. DAK FISIK REGULER

(dalam ribuan rupiah)

No	Nama Daerah	Pendidikan					
		PAUD	SD	SMP	SMA	SMK	SKB
(1)	(2)	(3)	(4)	(5)	(6)	(7)	(8)
463	Kab. Supiori	-	2.397.612	3.408.978	-	-	943.606
464	Kab. Mamberamo Raya	-	4.294.511	7.947.387	-	-	-
465	Kab. Mamberamo Tengah	-	8.132.833	2.704.988	-	-	-
466	Kab. Yalimo	-	6.562.936	22.700.527	-	-	-
467	Kab. Lanny Jaya	-	6.279.867	11.958.723	-	-	-
468	Kab. Nduga	-	3.739.270	5.980.549	-	-	-
469	Kab. Dogiyai	-	6.529.962	6.362.369	-	-	-



PRESIDEN
REPUBLIK INDONESIA

LAMPIRAN V.11
RINCIAN DANA ALOKASI KHUSUS (DAK) FISIK
MENURUT PROVINSI/KABUPATEN/KOTA
TAHUN ANGGARAN 2022

A. DAK FISIK REGULER

(dalam ribuan rupiah)

No	Nama Daerah	Pendidikan			Kesehatan dan Keluarga Berencana	
		SLB	Perpustakaan Daerah	Subtotal Pendidikan	Penguatan Penurunan Angka Kematian Ibu dan Bayi	Penguatan Percepatan Penurunan Stunting
(1)	(2)	(9)	(10)	(11)	(12)	(13)
463	Kab. Supiori	-	-	6.750.196	3.690.750	-
464	Kab. Mamberamo Raya	-	-	12.241.898	-	-
465	Kab. Mamberamo Tengah	-	-	10.837.821	1.176.583	83.594
466	Kab. Yalimo	-	-	29.263.463	-	-
467	Kab. Lanny Jaya	-	-	18.238.590	-	-
468	Kab. Nduga	-	393.577	10.113.396	-	-
469	Kab. Dogiyai	-	-	12.892.331	-	-



PRESIDEN
REPUBLIK INDONESIA

LAMPIRAN V.11
RINCIAN DANA ALOKASI KHUSUS (DAK) FISIK
MENURUT PROVINSI/KABUPATEN/KOTA
TAHUN ANGGARAN 2022

A. DAK FISIK REGULER

(dalam ribuan rupiah)

No	Nama Daerah	Kesehatan dan Keluarga Berencana				
		Pengendalian Penyakit	Penguatan Sistem Kesehatan	Kefarmasian	Keluarga Berencana	Subtotal Kesehatan dan Keluarga Berencana
(1)	(2)	(14)	(15)	(16)	(17)	(18)
463	Kab. Supiori	50.000	4.314.645	1.513.202	299.250	9.867.847
464	Kab. Mamberamo Raya	-	729.689	5.068.684	330.412	6.128.785
465	Kab. Mamberamo Tengah	50.000	5.929.977	2.465.171	1.668.506	11.373.831
466	Kab. Yalimo	141.464	38.043.527	2.421.812	1.165.454	41.772.257
467	Kab. Lanny Jaya	-	160.046.484	5.678.260	1.112.829	166.837.573
468	Kab. Nduga	-	99.868.416	2.877.891	1.831.285	104.577.592
469	Kab. Dogiyai	-	8.987.703	4.567.182	209.243	13.764.128



PRESIDEN
REPUBLIK INDONESIA

LAMPIRAN V.11
RINCIAN DANA ALOKASI KHUSUS (DAK) FISIK
MENURUT PROVINSI/KABUPATEN/KOTA
TAHUN ANGGARAN 2022

A. DAK FISIK REGULER

(dalam ribuan rupiah)

No	Nama Daerah	Jalan	Air Minum	Sanitasi	Perumahan dan Permukiman	TOTAL DAK FISIK REGULER
(1)	(2)	(19)	(20)	(21)	(22)	(23)
463	Kab. Supiori	22.546.761	4.809.950	1.516.474	2.836.060	48.327.288
464	Kab. Mamberamo Raya	10.280.723	1.250.000	1.684.991	-	31.586.397
465	Kab. Mamberamo Tengah	-	4.652.969	1.684.991	3.704.404	32.254.016
466	Kab. Yalimo	-	-	5.083.429	3.803.620	79.922.769
467	Kab. Lanny Jaya	7.136.186	7.800.822	-	14.333.268	214.346.439
468	Kab. Nduga	9.708.167	6.329.044	4.424.432	-	135.152.631
469	Kab. Dogiyai	7.763.698	4.655.794	2.479.288	11.915.763	53.471.002



PRESIDEN
REPUBLIK INDONESIA

LAMPIRAN V.11
RINCIAN DANA ALOKASI KHUSUS (DAK) FISIK
MENURUT PROVINSI/KABUPATEN/KOTA
TAHUN ANGGARAN 2022

B. DAK FISIK PENUGASAN

(dalam ribuan rupiah)

No	Nama Daerah	Jalan				Pariwisata
		Tema Penguatan Destinasi Pariwisata Prioritas dan Sentra Industri Kecil dan Menengah	Tema Pengembangan Food Estate dan Penguatan Kawasan Sentra Produksi Pertanian, Perikanan, dan Hewani	Tema Peningkatan Konektivitas Kawasan untuk Pembangunan Inklusif di Wilayah Nusa Tenggara, Maluku, dan Papua	Subtotal Jalan	Tema Penguatan Destinasi Pariwisata Prioritas dan Sentra Industri Kecil dan Menengah
(1)	(2)	(24)	(25)	(26)	(27)	(28)
463	Kab. Supiori	-	-	7.453.783	7.453.783	-
464	Kab. Mamberamo Raya	-	-	22.497.328	22.497.328	-
465	Kab. Mamberamo Tengah	-	-	-	-	-
466	Kab. Yalimo	-	-	-	-	-
467	Kab. Lanny Jaya	-	-	10.140.608	10.140.608	-
468	Kab. Nduga	-	-	15.351.072	15.351.072	-
469	Kab. Dogiyai	-	-	9.288.871	9.288.871	-



PRESIDEN
REPUBLIK INDONESIA

LAMPIRAN V.11
RINCIAN DANA ALOKASI KHUSUS (DAK) FISIK
MENURUT PROVINSI/KABUPATEN/KOTA
TAHUN ANGGARAN 2022

B. DAK FISIK PENUGASAN

(dalam ribuan rupiah)

No	Nama Daerah	Industri Kecil dan Menengah	Perdagangan		
		Tema Penguatan Destinasi Pariwisata Prioritas dan Sentra Industri Kecil dan Menengah	Tema Penguatan Destinasi Pariwisata Prioritas dan Sentra Industri Kecil dan Menengah	Tema Pengembangan Food Estate dan Penguatan Kawasan Sentra Produksi Pertanian, Perikanan, dan Hewani	Subtotal Perdagangan
(1)	(2)	(29)	(30)	(31)	(32)
463	Kab. Supiori	-	-	-	-
464	Kab. Mamberamo Raya	-	-	-	-
465	Kab. Mamberamo Tengah	-	-	-	-
466	Kab. Yalimo	-	-	-	-
467	Kab. Lanny Jaya	-	-	-	-
468	Kab. Nduga	-	-	-	-
469	Kab. Dogiyai	-	-	-	-



PRESIDEN
REPUBLIK INDONESIA

LAMPIRAN V.11
RINCIAN DANA ALOKASI KHUSUS (DAK) FISIK
MENURUT PROVINSI/KABUPATEN/KOTA
TAHUN ANGGARAN 2022

B. DAK FISIK PENUGASAN

(dalam ribuan rupiah)

No	Nama Daerah	Lingkungan Hidup			Usaha Mikro, Kecil, dan Menengah
		Tema Penguatan Destinasi Pariwisata Prioritas dan Sentra Industri Kecil dan Menengah	Tema Pengembangan Food Estate dan Penguatan Kawasan Sentra Produksi Pertanian, Perikanan, dan Hewani	Subtotal Lingkungan Hidup	Tema Penguatan Destinasi Pariwisata Prioritas dan Sentra Industri Kecil dan Menengah
(1)	(2)	(33)	(34)	(35)	(36)
463	Kab. Supiori	-	-	-	-
464	Kab. Mamberamo Raya	-	-	-	-
465	Kab. Mamberamo Tengah	-	-	-	-
466	Kab. Yalimo	-	-	-	-
467	Kab. Lanny Jaya	-	-	-	-
468	Kab. Nduga	-	-	-	-
469	Kab. Dogiyai	-	-	-	-



PRESIDEN
REPUBLIK INDONESIA

LAMPIRAN V.11
RINCIAN DANA ALOKASI KHUSUS (DAK) FISIK
MENURUT PROVINSI/KABUPATEN/KOTA
TAHUN ANGGARAN 2022

B. DAK FISIK PENUGASAN

(dalam ribuan rupiah)

No	Nama Daerah	Pertanian	Irigasi	Kehutanan	Kelautan dan Perikanan
		Tema Pengembangan Food Estate dan Penguatan Kawasan Sentra Produksi Pertanian, Perikanan, dan Hewani	Tema Pengembangan Food Estate dan Penguatan Kawasan Sentra Produksi Pertanian, Perikanan, dan Hewani	Tema Pengembangan Food Estate dan Penguatan Kawasan Sentra Produksi Pertanian, Perikanan, dan Hewani	Tema Pengembangan Food Estate dan Penguatan Kawasan Sentra Produksi Pertanian, Perikanan, dan Hewani
(1)	(2)	(37)	(38)	(39)	(40)
463	Kab. Supiori	2.395.766	-	-	5.465.000
464	Kab. Mamberamo Raya	-	-	-	-
465	Kab. Mamberamo Tengah	-	-	-	-
466	Kab. Yalimo	-	-	-	-
467	Kab. Lanny Jaya	-	-	-	-
468	Kab. Nduga	-	-	-	-
469	Kab. Dogiyai	-	-	-	-



PRESIDEN
REPUBLIK INDONESIA

LAMPIRAN V.11
RINCIAN DANA ALOKASI KHUSUS (DAK) FISIK
MENURUT PROVINSI/KABUPATEN/KOTA
TAHUN ANGGARAN 2022

B. DAK FISIK PENUGASAN

(dalam ribuan rupiah)

No	Nama Daerah	Transportasi Perdesaan	Transportasi Perairan	TOTAL DAK FISIK PENUGASAN	TOTAL DAK FISIK
		Tema Peningkatan Konektivitas Kawasan untuk Pembangunan Inklusif di Wilayah Nusa Tenggara, Maluku, dan Papua	Tema Peningkatan Konektivitas Kawasan untuk Pembangunan Inklusif di Wilayah Nusa Tenggara, Maluku, dan Papua		
(1)	(2)	(41)	(42)	(43)	(44)
463	Kab. Supiori	12.457.350	-	27.771.899	76.099.187
464	Kab. Mamberamo Raya	12.113.611	-	34.610.939	66.197.336
465	Kab. Mamberamo Tengah	14.322.093	-	14.322.093	46.576.109
466	Kab. Yalimo	8.469.517	-	8.469.517	88.392.286
467	Kab. Lanny Jaya	12.914.511	-	23.055.119	237.401.558
468	Kab. Nduga	11.512.936	-	26.864.008	162.016.639
469	Kab. Dogiyai	14.263.666	-	23.552.537	77.023.539



PRESIDEN
REPUBLIK INDONESIA

LAMPIRAN V.11
RINCIAN DANA ALOKASI KHUSUS (DAK) FISIK
MENURUT PROVINSI/KABUPATEN/KOTA
TAHUN ANGGARAN 2022

A. DAK FISIK REGULER

(dalam ribuan rupiah)

No	Nama Daerah	Pendidikan					
		PAUD	SD	SMP	SMA	SMK	SKB
(1)	(2)	(3)	(4)	(5)	(6)	(7)	(8)
470	Kab. Purwak	-	9.487.331	5.763.164	-	-	-
471	Kab. Intan Jaya	-	2.388.913	2.171.642	-	-	-
472	Kab. Deiyai	-	7.281.816	4.672.759	-	-	1.290.305
473	Provinsi Maluku Utara	-	-	-	91.752.264	121.751.199	-
474	Kab. Halmahera Tengah	1.949.920	6.747.766	4.692.760	-	-	-
475	Kota Ternate	216.246	10.728.533	7.139.507	-	-	-
476	Kab. Halmahera Barat	-	9.344.066	9.717.915	-	-	605.298



PRESIDEN
REPUBLIK INDONESIA

LAMPIRAN V.11
RINCIAN DANA ALOKASI KHUSUS (DAK) FISIK
MENURUT PROVINSI/KABUPATEN/KOTA
TAHUN ANGGARAN 2022

A. DAK FISIK REGULER

(dalam ribuan rupiah)

No	Nama Daerah	Pendidikan			Kesehatan dan Keluarga Berencana	
		SLR	Perpustakaan Daerah	Subtotal Pendidikan	Penguatan Penurunan Angka Kematian Ibu dan Bayi	Penguatan Percepatan Penurunan Stunting
(1)	(2)	(9)	(10)	(11)	(12)	(13)
470	Kab. Puncak	-	-	15.250.495	549.005	-
471	Kab. Intan Jaya	-	-	4.560.555	308.688	-
472	Kab. Deiyai	-	-	13.244.880	18.157.980	-
473	Provinsi Maluku Utara	12.960.562	206.592	226.670.617	-	10.638.113
474	Kab. Halmahera Tengah	-	7.000.000	20.390.446	15.458.587	405.600
475	Kota Ternate	-	-	18.084.286	1.739.301	609.355
476	Kab. Halmahera Barat	-	4.648.313	24.315.597	5.821.410	121.946



PRESIDEN
REPUBLIK INDONESIA

LAMPIRAN V.11
RINCIAN DANA ALOKASI KHUSUS (DAK) FISIK
MENURUT PROVINSI/KABUPATEN/KOTA
TAHUN ANGGARAN 2022

A. DAK FISIK REGULER

(dalam ribuan rupiah)

No	Nama Daerah	Kesehatan dan Keluarga Berencana				
		Pengendalian Penyakit	Penguatan Sistem Kesehatan	Kefarmasian	Keluarga Berencana	Subtotal Kesehatan dan Keluarga Berencana
(1)	(2)	(14)	(15)	(16)	(17)	(18)
470	Kab. Puncak	1.935.908	171.062.781	2.729.588	1.271.086	177.548.368
471	Kab. Intan Jaya	-	-	2.632.667	877.842	3.819.197
472	Kab. Deiyai	41.788.025	21.774.537	3.412.500	1.540.030	86.673.072
473	Provinsi Maluku Utara	-	27.599.321	1.653.676	-	39.891.110
474	Kab. Halmahera Tengah	1.167.912	10.051.285	1.878.445	1.809.750	30.771.579
475	Kota Ternate	1.257.326	7.327.962	2.842.224	1.301.424	15.077.592
476	Kab. Halmahera Barat	990.269	2.058.435	3.500.116	2.720.162	15.212.338



PRESIDEN
REPUBLIK INDONESIA

LAMPIRAN V.11
RINCIAN DANA ALOKASI KHUSUS (DAK) FISIK
MENURUT PROVINSI/KABUPATEN/KOTA
TAHUN ANGGARAN 2022

A. DAK FISIK REGULER

(dalam ribuan rupiah)

No	Nama Daerah	Jalan	Air Minum	Sanitasi	Perumahan dan Permukiman	TOTAL DAK FISIK REGULER
(1)	(2)	(19)	(20)	(21)	(22)	(23)
470	Kab. Puncak	-	5.432.014	2.000.000	5.815.803	206.046.680
471	Kab. Intan Jaya	12.238.946	7.433.712	4.509.981	17.370.079	49.932.470
472	Kab. Deiyai	8.103.757	3.838.997	3.594.770	5.333.192	120.788.668
473	Provinsi Maluku Utara	12.603.546	-	-	-	279.165.273
474	Kab. Halmahera Tengah	-	3.116.321	5.083.429	-	59.361.775
475	Kota Ternate	5.266.075	3.507.323	3.853.083	1.149.072	46.937.431
476	Kab. Halmahera Barat	6.899.915	4.216.647	4.873.359	-	55.517.856



PRESIDEN
REPUBLIK INDONESIA

LAMPIRAN V.11
RINCIAN DANA ALOKASI KHUSUS (DAK) FISIK
MENURUT PROVINSI/KABUPATEN/KOTA
TAHUN ANGGARAN 2022

B. DAK FISIK PENUGASAN

(dalam ribuan rupiah)

No	Nama Daerah	Jalan				Pariwisata
		Tema Penguatan Destinasi Pariwisata Prioritas dan Sentra Industri Kecil dan Menengah	Tema Pengembangan Food Estate dan Penguatan Kawasan Sentra Produksi Pertanian, Perikanan, dan Hewani	Tema Peningkatan Konektivitas Kawasan untuk Pembangunan Inklusif di Wilayah Nusa Tenggara, Maluku, dan Papua	Subtotal Jalan	Tema Penguatan Destinasi Pariwisata Prioritas dan Sentra Industri Kecil dan Menengah
(1)	(2)	(24)	(25)	(26)	(27)	(28)
470	Kab. Puncak	-	-	16.469.027	16.469.027	-
471	Kab. Intan Jaya	-	-	16.379.608	16.379.608	-
472	Kab. Deiyai	-	-	10.870.595	10.870.595	-
473	Provinsi Maluku Utara	14.946.058	14.168.283	28.187.409	57.301.750	-
474	Kab. Halmahera Tengah	-	-	10.437.694	10.437.694	-
475	Kota Ternate	4.807.460	4.704.192	-	9.511.652	2.378.526
476	Kab. Halmahera Barat	-	-	12.702.190	12.702.190	-



PRESIDEN
REPUBLIK INDONESIA

LAMPIRAN V.11
RINCIAN DANA ALOKASI KHUSUS (DAK) FISIK
MENURUT PROVINSI/KABUPATEN/KOTA
TAHUN ANGGARAN 2022

E. DAK FISIK PENUGASAN

(dalam ribuan rupiah)

No	Nama Daerah	Industri Kecil dan Menengah	Perdagangan		
		Tema Penguatan Destinasi Pariwisata Prioritas dan Sentra Industri Kecil dan Menengah	Tema Penguatan Destinasi Pariwisata Prioritas dan Sentra Industri Kecil dan Menengah	Tema Pengembangan Food Estate dan Penguatan Kawasan Sentra Produksi Pertanian, Perikanan, dan Hewani	Subtotal Perdagangan
(1)	(2)	(29)	(30)	(31)	(32)
470	Kab. Puncak	-	-	-	-
471	Kab. Intan Jaya	-	-	-	-
472	Kab. Deiyai	-	-	-	-
473	Provinsi Maluku Utara	-	-	-	-
474	Kab. Halmahera Tengah	-	-	-	-
475	Kota Ternate	2.850.000	-	-	-
476	Kab. Halmahera Barat	-	-	-	-



PRESIDEN
REPUBLIK INDONESIA

LAMPIRAN V.11
RINCIAN DANA ALOKASI KHUSUS (DAK) FISIK
MENURUT PROVINSI/KABUPATEN/KOTA
TAHUN ANGGARAN 2022

B. DAK FISIK PENUGASAN

(dalam ribuan rupiah)

No	Nama Daerah	Lingkungan Hidup			Usaha Mikro, Kecil, dan Menengah
		Tema Penguatan Destinasi Pariwisata Prioritas dan Sentra Industri Kecil dan Menengah	Tema Pengembangan Food Estate dan Penguatan Kawasan Sentra Produksi Pertanian, Perikanan, dan Hewani	Subtotal Lingkungan Hidup	Tema Penguatan Destinasi Pariwisata Prioritas dan Sentra Industri Kecil dan Menengah
(1)	(2)	(33)	(34)	(35)	(36)
470	Kab. Puncak	-	-	-	-
471	Kab. Intan Jaya	-	-	-	-
472	Kab. Deiyai	-	-	-	-
473	Provinsi Maluku Utara	-	-	-	-
474	Kab. Halmahera Tengah	-	-	-	-
475	Kota Ternate	1.095.150	-	1.095.150	-
476	Kab. Halmahera Barat	-	-	-	-



PRESIDEN
REPUBLIK INDONESIA

LAMPIRAN V.11
RINCIAN DANA ALOKASI KHUSUS (DAK) FISIK
MENURUT PROVINSI/KABUPATEN/KOTA
TAHUN ANGGARAN 2022

B. DAK FISIK PENUGASAN

(dalam ribuan rupiah)

No	Nama Daerah	Pertanian	Irigasi	Kehutanan	Kelautan dan Perikanan
		Tema Pengembangan Food Estate dan Penguatan Kawasan Sentra Produksi Pertanian, Perikanan, dan Hewani	Tema Pengembangan Food Estate dan Penguatan Kawasan Sentra Produksi Pertanian, Perikanan, dan Hewani	Tema Pengembangan Food Estate dan Penguatan Kawasan Sentra Produksi Pertanian, Perikanan, dan Hewani	Tema Pengembangan Food Estate dan Penguatan Kawasan Sentra Produksi Pertanian, Perikanan, dan Hewani
(1)	(2)	(37)	(38)	(39)	(40)
470	Kab. Puncak	-	-	-	-
471	Kab. Intan Jaya	-	-	-	-
472	Kab. Deiyai	-	-	-	-
473	Provinsi Maluku Utara	-	13.497.310	3.047.981	24.504.864
474	Kab. Halmahera Tengah	3.932.959	-	-	6.507.000
475	Kota Ternate	2.434.880	-	-	4.484.000
476	Kab. Halmahera Barat	-	-	-	-



PRESIDEN
REPUBLIK INDONESIA

LAMPIRAN V.11
RINCIAN DANA ALOKASI KHUSUS (DAK) FISIK
MENURUT PROVINSI/KABUPATEN/KOTA
TAHUN ANGGARAN 2022

R. DAK FISIK PENUGASAN

(dalam ribuan rupiah)

No	Nama Daerah	Transportasi Perdesaan Tema Peningkatan Konektivitas Kawasan untuk Pembangunan Inklusif di Wilayah Nusa Tenggara, Maluku, dan Papua	Transportasi Perairan Tema Peningkatan Konektivitas Kawasan untuk Pembangunan Inklusif di Wilayah Nusa Tenggara, Maluku, dan Papua	TOTAL DAK FISIK PENUGASAN	TOTAL DAK FISIK
(1)	(2)	(41)	(42)	(43)	(44)
470	Kab. Puncak	5.005.625	-	21.474.652	227.521.332
471	Kab. Intan Jaya	10.651.959	-	27.031.577	76.964.047
472	Kab. Deiyai	14.200.000	-	25.070.595	145.859.263
473	Provinsi Maluku Utara	-	1.031.705	99.383.610	378.548.883
474	Kab. Halmahera Tengah	11.512.936	12.164.302	44.554.891	103.916.666
475	Kota Ternate	-	2.650.000	25.404.208	72.341.639
476	Kab. Halmahera Barat	11.032.396	-	23.734.586	79.252.442



PRESIDEN
REPUBLIK INDONESIA

LAMPIRAN V.11
RINCIAN DANA ALOKASI KHUSUS (DAK) FISIK
MENURUT PROVINSI/KABUPATEN/KOTA
TAHUN ANGGARAN 2022

A. DAK FISIK REGULER

(dalam ribuan rupiah)

No	Nama Daerah	Pendidikan					
		PAUD	SD	SMP	SMA	SMK	SKB
(1)	(2)	(3)	(4)	(5)	(6)	(7)	(8)
477	Kab. Halmahera Timur	1.200.193	5.930.391	5.779.341	-	-	-
478	Kab. Halmahera Selatan	417.492	12.889.143	20.109.208	-	-	-
479	Kab. Halmahera Utara	-	16.139.395	5.938.409	-	-	-
480	Kab. Kepulauan Sula	601.204	7.283.149	20.510.875	-	-	1.439.529
481	Kota Tidore Kepulauan	1.057.744	11.883.000	16.757.817	-	-	-
482	Kab. Pulau Morotai	2.214.079	8.572.568	11.362.940	-	-	-
483	Kab. Pulau Taliabu	598.497	9.222.838	15.710.337	-	-	827.719



PRESIDEN
REPUBLIK INDONESIA

LAMPIRAN V.11
RINCIAN DANA ALOKASI KHUSUS (DAK) FISIK
MENURUT PROVINSI/KABUPATEN/KOTA
TAHUN ANGGARAN 2022

A. DAK FISIK REGULER

(dalam ribuan rupiah)

No	Nama Daerah	Pendidikan			Kesehatan dan Keluarga Berencana	
		SLB	Perpustakaan Daerah	Subtotal Pendidikan	Penguatan Penurunan Angka Kematian Ibu dan Bayi	Penguatan Percepatan Penurunan Stunting
(1)	(2)	(9)	(10)	(11)	(12)	(13)
477	Kab. Halmahera Timur	-	-	12.909.925	27.379.837	585.337
478	Kab. Halmahera Selatan	-	-	33.415.843	8.112.539	1.171.697
479	Kab. Halmahera Utara	-	507.691	22.585.495	1.492.102	1.242.411
480	Kab. Kepulauan Sula	-	-	29.834.757	184.338	792.643
481	Kota Tidore Kepulauan	-	10.253.883	39.952.444	1.232.651	418.780
482	Kab. Pulau Morotai	-	-	22.149.587	8.945.981	1.555.274
483	Kab. Pulau Taliabu	-	-	26.359.391	-	229.904



PRESIDEN
REPUBLIK INDONESIA

LAMPIRAN V.11
RINCIAN DANA ALOKASI KHUSUS (DAK) FISIK
MENURUT PROVINSI/KABUPATEN/KOTA
TAHUN ANGGARAN 2022

A. DAK FISIK REGULER

(dalam ribuan rupiah)

No	Nama Daerah	Kesehatan dan Keluarga Berencana				
		Pengendalian Penyakit	Penguatan Sistem Kesehatan	Kefarmasian	Keluarga Berencana	Subtotal Kesehatan dan Keluarga Berencana
(1)	(2)	(14)	(15)	(16)	(17)	(18)
477	Kab. Halmahera Timur	13.863.222	9.643.143	6.379.648	1.203.814	59.055.001
478	Kab. Halmahera Selatan	780.743	24.725.654	6.434.510	2.814.322	44.039.465
479	Kab. Halmahera Utara	5.752.068	45.540.264	6.364.737	965.554	61.357.136
480	Kab. Kepulauan Sula	269.628	18.275.201	4.038.352	1.088.065	24.648.227
481	Kota Tidore Kepulauan	4.437.052	6.395.843	3.740.778	596.343	16.821.447
482	Kab. Pulau Morotai	-	77.404.476	6.903.121	3.199.199	98.008.051
483	Kab. Pulau Taliabu	602.749	172.192	3.990.000	473.812	5.468.657



PRESIDEN
REPUBLIK INDONESIA

LAMPIRAN V.11
RINCIAN DANA ALOKASI KHUSUS (DAK) FISIK
MENURUT PROVINSI/KABUPATEN/KOTA
TAHUN ANGGARAN 2022

A. DAK FISIK REGULER

(dalam ribuan rupiah)

No	Nama Daerah	Jalan	Air Minum	Sanitasi	Perumahan dan Permukiman	TOTAL DAK FISIK REGULER
(1)	(2)	(19)	(20)	(21)	(22)	(23)
477	Kab. Halmahera Timur	7.426.869	7.155.701	4.207.866	3.427.447	94.182.809
478	Kab. Halmahera Selatan	12.936.728	6.638.038	5.341.560	9.605.183	111.976.817
479	Kab. Halmahera Utara	5.102.152	5.798.740	5.341.560	5.288.417	105.473.500
480	Kab. Kepulauan Sula	7.786.561	-	2.126.938	9.030.884	73.427.367
481	Kota Tidore Kepulauan	25.287.596	1.993.400	3.667.597	1.379.816	89.102.300
482	Kab. Pulau Morotai	6.475.450	6.914.223	5.532.365	10.188.513	149.268.189
483	Kab. Pulau Taliabu	4.776.579	-	-	-	36.604.627



PRESIDEN
REPUBLIK INDONESIA

LAMPIRAN V.11
RINCIAN DANA ALOKASI KHUSUS (DAK) FISIK
MENURUT PROVINSI/KABUPATEN/KOTA
TAHUN ANGGARAN 2022

B. DAK FISIK PENUGASAN

(dalam ribuan rupiah)

No	Nama Daerah	Jalan				Pariwisata
		Tema Penguatan Destinasi Pariwisata Prioritas dan Sentra Industri Kecil dan Menengah	Tema Pengembangan Food Estate dan Penguatan Kawasan Sentra Produksi Pertanian, Perikanan, dan Hewani	Tema Peningkatan Konektivitas Kawasan untuk Pembangunan Inklusif di Wilayah Nusa Tenggara, Maluku, dan Papua	Subtotal Jalan	Tema Penguatan Destinasi Pariwisata Prioritas dan Sentra Industri Kecil dan Menengah
(1)	(2)	(24)	(25)	(26)	(27)	(28)
477	Kab. Halmahera Timur	-	9.487.568	19.823.675	29.311.243	-
478	Kab. Halmahera Selatan	-	10.742.251	22.162.067	32.904.318	-
479	Kab. Halmahera Utara	-	4.780.504	-	4.780.504	-
480	Kab. Kepulauan Sula	-	6.120.614	12.072.857	18.193.471	-
481	Kota Tidore Kepulauan	-	10.473.055	-	10.473.055	-
482	Kab. Pulau Morotai	4.128.170	4.017.458	-	8.145.628	19.990.476
483	Kab. Pulau Taliabu	-	-	10.962.019	10.962.019	-



PRESIDEN
REPUBLIK INDONESIA

LAMPIRAN V.11
RINCIAN DANA ALOKASI KHUSUS (DAK) FISIK
MENURUT PROVINSI/KABUPATEN/KOTA
TAHUN ANGGARAN 2022

B. DAK FISIK PENUGASAN

(dalam ribuan rupiah)

No	Nama Daerah	Industri Kecil dan Menengah	Perdagangan		
		Tema Penguatan Destinasi Pariwisata Prioritas dan Sentra Industri Kecil dan Menengah	Tema Penguatan Destinasi Pariwisata Prioritas dan Sentra Industri Kecil dan Menengah	Tema Pengembangan Food Estate dan Penguatan Kawasan Sentra Produksi Pertanian, Perikanan, dan Hewani	Subtotal Perdagangan
(1)	(2)	(29)	(30)	(31)	(32)
477	Kab. Halmahera Timur	-	-	-	-
478	Kab. Halmahera Selatan	-	-	-	-
479	Kab. Halmahera Utara	-	-	-	-
480	Kab. Kepulauan Sula	-	-	-	-
481	Kota Tidore Kepulauan	-	-	-	-
482	Kab. Pulau Morotai	9.148.593	-	-	-
483	Kab. Pulau Taliabu	-	-	-	-



PRESIDEN
REPUBLIK INDONESIA

LAMPIRAN V.11
RINCIAN DANA ALOKASI KHUSUS (DAK) FISIK
MENURUT PROVINSI/KABUPATEN/KOTA
TAHUN ANGGARAN 2022

B. DAK FISIK PENUGASAN

(dalam ribuan rupiah)

No	Nama Daerah	Lingkungan Hidup			Usaha Mikro, Kecil, dan Menengah
		Tema Penguatan Destinasi Pariwisata Prioritas dan Sentra Industri Kecil dan Menengah	Tema Pengembangan Food Estate dan Penguatan Kawasan Sentra Produksi Pertanian, Perikanan, dan Hewani	Subtotal Lingkungan Hidup	Tema Penguatan Destinasi Pariwisata Prioritas dan Sentra Industri Kecil dan Menengah
(1)	(2)	(33)	(34)	(35)	(36)
477	Kab. Halmahera Timur	-	-	-	-
478	Kab. Halmahera Selatan	-	1.811.000	1.811.000	-
479	Kab. Halmahera Utara	-	2.207.000	2.207.000	-
480	Kab. Kepulauan Sula	-	-	-	-
481	Kota Tidore Kepulauan	-	-	-	-
482	Kab. Pulau Morotai	4.051.950	-	4.051.950	8.448.248
483	Kab. Pulau Taliabu	-	-	-	-



PRESIDEN
REPUBLIK INDONESIA

LAMPIRAN V.11
RINCIAN DANA ALOKASI KHUSUS (DAK) FISIK
MENURUT PROVINSI/KABUPATEN/KOTA
TAHUN ANGGARAN 2022

B. DAK FISIK PENUGASAN

(dalam ribuan rupiah)

No	Nama Daerah	Pertanian	Irigasi	Kehutanan	Kelautan dan Perikanan
		Tema Pengembangan Food Estate dan Penguatan Kawasan Sentra Produksi Pertanian, Perikanan, dan Hewani	Tema Pengembangan Food Estate dan Penguatan Kawasan Sentra Produksi Pertanian, Perikanan, dan Hewani	Tema Pengembangan Food Estate dan Penguatan Kawasan Sentra Produksi Pertanian, Perikanan, dan Hewani	Tema Pengembangan Food Estate dan Penguatan Kawasan Sentra Produksi Pertanian, Perikanan, dan Hewani
(1)	(2)	(37)	(38)	(39)	(40)
477	Kab. Halmahera Timur	10.133.793	6.469.699	-	7.568.500
478	Kab. Halmahera Selatan	9.965.803	2.386.300	-	6.026.105
479	Kab. Halmahera Utara	10.188.143	4.021.026	-	3.849.413
480	Kab. Kepulauan Sula	9.239.490	-	-	3.506.610
481	Kota Tidore Kepulauan	5.353.803	-	-	9.402.502
482	Kab. Pulau Morotai	11.321.216	770.230	-	7.770.000
483	Kab. Pulau Taliabu	-	-	-	-



PRESIDEN
REPUBLIK INDONESIA

LAMPIRAN V.11
RINCIAN DANA ALOKASI KHUSUS (DAK) FISIK
MENURUT PROVINSI/KABUPATEN/KOTA
TAHUN ANGGARAN 2022

B. DAK FISIK PENUGASAN

(dalam ribuan rupiah)

No	Nama Daerah	Transportasi Perdesaan	Transportasi Perairan	TOTAL DAK FISIK PENUGASAN	TOTAL DAK FISIK
		Tema Peningkatan Konektivitas Kawasan untuk Pembangunan Inklusif di Wilayah Nusa Tenggara, Maluku, dan Papua	Tema Peningkatan Konektivitas Kawasan untuk Pembangunan Inklusif di Wilayah Nusa Tenggara, Maluku, dan Papua		
(1)	(2)	(41)	(42)	(43)	(44)
477	Kab. Halmahera Timur	12.013.499	21.514.529	87.011.263	181.194.072
478	Kab. Halmahera Selatan	14.075.816	32.891.009	100.060.351	212.037.168
479	Kab. Halmahera Utara	-	13.724.641	38.770.727	144.244.227
480	Kab. Kepulauan Sula	12.123.622	7.750.000	50.813.193	124.240.560
481	Kota Tidore Kepulauan	-	39.300.567	64.529.927	153.632.227
482	Kab. Pulau Morotai	13.287.840	25.148.625	108.082.806	257.350.995
483	Kab. Pulau Taliabu	4.400.000	20.104.000	35.466.019	72.070.646



PRESIDEN
REPUBLIK INDONESIA

LAMPIRAN V.11
RINCIAN DANA ALOKASI KHUSUS (DAK) FISIK
MENURUT PROVINSI/KABUPATEN/KOTA
TAHUN ANGGARAN 2022

A. DAK FISIK REGULER

(dalam ribuan rupiah)

No	Nama Daerah	Pendidikan					
		PAUD	SD	SMP	SMA	SMK	SKB
(1)	(2)	(3)	(4)	(5)	(6)	(7)	(8)
484	Provinsi Banten	-	-	-	61.372.885	72.136.104	-
485	Kab. Lebak	2.636.010	16.195.588	43.063.097	-	-	582.265
486	Kab. Pandeglang	200.000	11.485.822	21.768.954	-	-	-
487	Kab. Serang	2.003.252	14.626.113	4.496.986	-	-	656.220
488	Kab. Tangerang	3.638.067	23.142.197	13.659.379	-	-	562.697
489	Kota Cilegon	-	6.325.301	1.344.822	-	-	-
490	Kota Tangerang	-	-	-	-	-	-



PRESIDEN
REPUBLIK INDONESIA

LAMPIRAN V.11
RINCIAN DANA ALOKASI KHUSUS (DAK) FISIK
MENURUT PROVINSI/KABUPATEN/KOTA
TAHUN ANGGARAN 2022

A. DAK FISIK REGULER

(dalam ribuan rupiah)

No	Nama Daerah	Pendidikan			Kesehatan dan Keluarga Berencana	
		SLB	Perpustakaan Daerah	Subtotal Pendidikan	Penguatan Penurunan Angka Kematian Ibu dan Bayi	Penguatan Percepatan Penurunan Stunting
(1)	(2)	(9)	(10)	(11)	(12)	(13)
484	Provinsi Banten	1.866.543	-	135.375.532	-	10.267.727
485	Kab. Lebak	-	-	62.476.960	3.552.664	1.920.907
486	Kab. Pandeglang	-	-	33.454.776	3.370.546	433.325
487	Kab. Serang	-	-	21.782.571	1.047.148	734.452
488	Kab. Tangerang	-	-	41.002.340	587.812	1.376.115
489	Kota Cilegon	-	-	7.670.123	154.789	98.061
490	Kota Tangerang	-	-	-	855.305	818.366



PRESIDEN
REPUBLIK INDONESIA

LAMPIRAN V.11
RINCIAN DANA ALOKASI KHUSUS (DAK) FISIK
MENURUT PROVINSI/KABUPATEN/KOTA
TAHUN ANGGARAN 2022

A. DAK FISIK REGULER

(dalam ribuan rupiah)

No	Nama Daerah	Kesehatan dan Keluarga Berencana				
		Pengendalian Penyakit	Penguatan Sistem Kesehatan	Kefarmasian	Keluarga Berencana	Subtotal Kesehatan dan Keluarga Berencana
(1)	(2)	(14)	(15)	(16)	(17)	(18)
484	Provinsi Banten	-	-	6.778.293	-	17.046.020
485	Kab. Lebak	4.404.407	2.410.833	6.865.447	2.005.278	21.159.536
486	Kab. Pandeglang	538.378	4.588.277	6.313.061	2.203.271	17.546.858
487	Kab. Serang	3.858.738	6.270.999	6.969.328	898.272	19.778.937
488	Kab. Tangerang	1.456.566	377.422	4.869.918	1.836.450	10.504.283
489	Kota Cilegon	1.128.185	351.683	4.023.499	1.703.007	7.459.224
490	Kota Tangerang	-	-	-	166.320	1.839.991



PRESIDEN
REPUBLIK INDONESIA

LAMPIRAN V.11
RINCIAN DANA ALOKASI KHUSUS (DAK) FISIK
MENURUT PROVINSI/KABUPATEN/KOTA
TAHUN ANGGARAN 2022

A. DAK FISIK REGULER

(dalam ribuan rupiah)

No	Nama Daerah	Jalan	Air Minum	Sanitasi	Perumahan dan Permukiman	TOTAL DAK FISIK REGULER
(1)	(2)	(19)	(20)	(21)	(22)	(23)
484	Provinsi Banten	-	-	-	-	152.421.552
485	Kab. Lebak	8.128.589	7.822.005	7.863.308	-	107.450.398
486	Kab. Pandeglang	22.826.548	7.639.305	7.350.536	7.202.098	96.020.121
487	Kab. Serang	5.234.013	8.687.860	4.787.562	3.184.537	63.455.480
488	Kab. Tangerang	-	1.065.223	-	-	52.571.846
489	Kota Cilegon	-	-	-	-	15.129.347
490	Kota Tangerang	3.389.266	-	-	-	5.229.257



PRESIDEN
REPUBLIK INDONESIA

LAMPIRAN V.11
RINCIAN DANA ALOKASI KHUSUS (DAK) FISIK
MENURUT PROVINSI/KABUPATEN/KOTA
TAHUN ANGGARAN 2022

B. DAK FISIK PENUGASAN

(dalam ribuan rupiah)

No	Nama Daerah	Jalan				Pariwisata
		Tema Penguatan Destinasi Pariwisata Prioritas dan Sentra Industri Kecil dan Menengah	Tema Pengembangan Food Estate dan Penguatan Kawasan Sentra Produksi Pertanian, Perikanan, dan Hewani	Tema Peningkatan Konektivitas Kawasan untuk Pembangunan Inklusif di Wilayah Nusa Tenggara, Maluku, dan Papua	Subtotal Jalan	Tema Penguatan Destinasi Pariwisata Prioritas dan Sentra Industri Kecil dan Menengah
(1)	(2)	(24)	(25)	(26)	(27)	(28)
484	Provinsi Banten	-	-	-	-	-
485	Kab. Lebak	-	8.457.781	-	8.457.781	7.478.784
486	Kab. Pandeglang	-	7.592.829	-	7.592.829	1.526.153
487	Kab. Serang	-	6.195.124	-	6.195.124	-
488	Kab. Tangerang	-	-	-	-	-
489	Kota Cilegon	-	-	-	-	-
490	Kota Tangerang	-	-	-	-	-



PRESIDEN
REPUBLIK INDONESIA

LAMPIRAN V.11
RINCIAN DANA ALOKASI KHUSUS (DAK) FISIK
MENURUT PROVINSI/KABUPATEN/KOTA
TAHUN ANGGARAN 2022

B. DAK FISIK PENUGASAN

(dalam ribuan rupiah)

No	Nama Daerah	Industri Kecil dan Menengah	Perdagangan		
		Tema Penguatan Destinasi Pariwisata Prioritas dan Sentra Industri Kecil dan Menengah	Tema Penguatan Destinasi Pariwisata Prioritas dan Sentra Industri Kecil dan Menengah	Tema Pengembangan Food Estate dan Penguatan Kawasan Sentra Produksi Pertanian, Perikanan, dan Hewani	Subtotal Perdagangan
(1)	(2)	(29)	(30)	(31)	(32)
484	Provinsi Banten	-	-	-	-
485	Kab. Lebak	1.000.000	-	-	-
486	Kab. Pandeglang	14.750.714	-	-	-
487	Kab. Serang	-	-	-	-
488	Kab. Tangerang	-	-	-	-
489	Kota Cilegon	-	-	-	-
490	Kota Tangerang	-	-	-	-



PRESIDEN
REPUBLIK INDONESIA

LAMPIRAN V.11
RINCIAN DANA ALOKASI KHUSUS (DAK) FISIK
MENURUT PROVINSI/KABUPATEN/KOTA
TAHUN ANGGARAN 2022

B. DAK FISIK PENUGASAN

(dalam ribuan rupiah)

No	Nama Daerah	Lingkungan Hidup			Usaha Mikro, Kecil, dan Menengah
		Tema Penguatan Destinasi Pariwisata Prioritas dan Sentra Industri Kecil dan Menengah	Tema Pengembangan Food Estate dan Penguatan Kawasan Sentra Produksi Pertanian, Perikanan, dan Hewani	Subtotal Lingkungan Hidup	Tema Penguatan Destinasi Pariwisata Prioritas dan Sentra Industri Kecil dan Menengah
(1)	(2)	(33)	(34)	(35)	(36)
484	Provinsi Banten	-	-	-	-
485	Kab. Lebak	3.130.000	2.000.000	5.130.000	-
486	Kab. Pandeglang	-	-	-	-
487	Kab. Serang	-	1.300.000	1.300.000	-
488	Kab. Tangerang	-	1.300.000	1.300.000	-
489	Kota Cilegon	-	-	-	-
490	Kota Tangerang	-	-	-	-



PRESIDEN
REPUBLIK INDONESIA

LAMPIRAN V.11
RINCIAN DANA ALOKASI KHUSUS (DAK) FISIK
MENURUT PROVINSI/KABUPATEN/KOTA
TAHUN ANGGARAN 2022

B. DAK FISIK PENUGASAN

(dalam ribuan rupiah)

No	Nama Daerah	Pertanian	Irigasi	Kehutanan	Kelautan dan Perikanan
		Tema Pengembangan Food Estate dan Penguatan Kawasan Sentra Produksi Pertanian, Perikanan, dan Hewani	Tema Pengembangan Food Estate dan Penguatan Kawasan Sentra Produksi Pertanian, Perikanan, dan Hewani	Tema Pengembangan Food Estate dan Penguatan Kawasan Sentra Produksi Pertanian, Perikanan, dan Hewani	Tema Pengembangan Food Estate dan Penguatan Kawasan Sentra Produksi Pertanian, Perikanan, dan Hewani
(1)	(2)	(3)	(38)	(39)	(40)
484	Provinsi Banten	-	-	-	-
485	Kab. Lebak	9.794.135	5.611.646	-	-
486	Kab. Pandeglang	7.549.701	4.957.112	-	2.200.120
487	Kab. Serang	16.990.869	1.824.745	-	2.692.615
488	Kab. Tangerang	1.672.147	-	-	-
489	Kota Cilegon	-	-	-	-
490	Kota Tangerang	-	-	-	-



PRESIDEN
REPUBLIK INDONESIA

LAMPIRAN V.11
RINCIAN DANA ALOKASI KHUSUS (DAK) FISIK
MENURUT PROVINSI/KABUPATEN/KOTA
TAHUN ANGGARAN 2022

B. DAK FISIK PENUGASAN

(dalam ribuan rupiah)

No	Nama Daerah	Transportasi Perdesaan	Transportasi Perairan	TOTAL DAK FISIK PENUGASAN	TOTAL DAK FISIK
		Tema Peningkatan Konektivitas Kawasan untuk Pembangunan Inklusif di Wilayah Nusa Tenggara, Maluku, dan Papua	Tema Peningkatan Konektivitas Kawasan untuk Pembangunan Inklusif di Wilayah Nusa Tenggara, Maluku, dan Papua		
(1)	(2)	(41)	(42)	(43)	(44)
484	Provinsi Banten	-	-	-	152.421.552
485	Kab. Lebak	-	-	37.472.346	144.922.744
486	Kab. Pandeglang	-	-	38.576.629	134.596.750
487	Kab. Serang	-	-	29.003.353	92.458.833
488	Kab. Tangerang	-	-	2.972.147	55.543.993
489	Kota Cilegon	-	-	-	15.129.347
490	Kota Tangerang	-	-	-	5.229.257



PRESIDEN
REPUBLIK INDONESIA

LAMPIRAN V.11
RINCIAN DANA ALOKASI KHUSUS (DAK) FISIK
MENURUT PROVINSI/KABUPATEN/KOTA
TAHUN ANGGARAN 2022

A. DAK FISIK REGULER

(dalam ribuan rupiah)

No	Nama Daerah	Pendidikan					
		PAUD	SD	SMP	SMA	SMK	SKB
(1)	(2)	(3)	(4)	(5)	(6)	(7)	(8)
491	Kota Serang	1.204.250	2.775.828	2.121.491	-	-	-
492	Kota Tangerang Selatan	-	2.821.249	1.928.311	-	-	-
493	Provinsi Kepulauan Bangka Belitung	-	-	-	26.335.082	50.708.145	-
494	Kab. Bangka	689.984	3.298.670	2.462.301	-	-	-
495	Kab. Belitung	1.537.313	4.525.282	3.673.748	-	-	214.256
496	Kota Pangkal Pinang	334.173	8.383.851	1.807.037	-	-	-
497	Kab. Bangka Selatan	1.860.827	3.781.530	6.126.808	-	-	-



PRESIDEN
REPUBLIK INDONESIA

LAMPIRAN V.11
RINCIAN DANA ALOKASI KHUSUS (DAK) FISIK
MENURUT PROVINSI/KABUPATEN/KOTA
TAHUN ANGGARAN 2022

A. DAK FISIK REGULER

(dalam ribuan rupiah)

No	Nama Daerah	Pendidikan			Kesehatan dan Keluarga Berencana	
		SLB	Perpustakaan Daerah	Subtotal Pendidikan	Penguatan Penurunan Angka Kematian Ibu dan Bayi	Penguatan Percepatan Penurunan Stunting
(1)	(2)	(9)	(10)	(11)	(12)	(13)
491	Kota Serang	-	-	6.101.569	-	914.834
492	Kota Tangerang Selatan	-	-	4.749.560	3.134.008	266.139
493	Provinsi Kepulauan Bangka Belitung	8.426.769	14.611.783	100.081.779	-	2.608.839
494	Kab. Bangka	-	295.476	6.746.431	6.483.632	110.278
495	Kab. Belitung	-	290.981	10.241.580	189.517	513.400
496	Kota Pangkal Pinang	-	4.197.280	14.722.341	2.185.539	421.985
497	Kab. Bangka Selatan	-	-	11.769.165	970.162	270.303



PRESIDEN
REPUBLIK INDONESIA

LAMPIRAN V.11
RINCIAN DANA ALOKASI KHUSUS (DAK) FISIK
MENURUT PROVINSI/KABUPATEN/KOTA
TAHUN ANGGARAN 2022

A. DAK FISIK REGULER

(dalam ribuan rupiah)

No	Nama Daerah	Kesehatan dan Keluarga Berencana				
		Pengendalian Penyakit	Penguatan Sistem Kesehatan	Kelarmasian	Keluarga Berencana	Subtotal Kesehatan dan Keluarga Berencana
(1)	(2)	(14)	(15)	(16)	(17)	(18)
491	Kota Serang	-	1.812.506	2.428.540	658.585	5.814.465
492	Kota Tangerang Selatan	1.326.153	50.000	5.368.215	240.000	10.384.515
493	Provinsi Kepulauan Bangka Belitung	-	-	1.554.760	-	4.163.599
494	Kab. Bangka	1.640.921	12.297.027	2.425.740	1.019.554	23.977.152
495	Kab. Belitung	1.681.441	13.988.985	2.018.311	480.213	18.871.867
496	Kota Pangkal Pinang	1.109.608	15.144.455	3.773.308	866.468	23.501.363
497	Kab. Bangka Selatan	1.462.506	41.253.416	2.084.447	439.897	46.480.731



PRESIDEN
REPUBLIK INDONESIA

LAMPIRAN V.11
RINCIAN DANA ALOKASI KHUSUS (DAK) FISIK
MENURUT PROVINSI/KABUPATEN/KOTA
TAHUN ANGGARAN 2022

A. DAK FISIK REGULER

(dalam ribuan rupiah)

No	Nama Daerah	Jalan	Air Minum	Sanitasi	Perumahan dan Permukiman	TOTAL DAK FISIK REGULER
(1)	(2)	(19)	(20)	(21)	(22)	(23)
491	Kota Serang	3.864.495	2.840.594	3.997.473	1.258.321	23.876.917
492	Kota Tangerang Selatan	-	-	-	-	15.134.075
493	Provinsi Kepulauan Bangka Belitung	9.452.992	-	-	-	113.698.370
494	Kab. Bangka	29.243.121	9.066.767	600.000	1.258.321	70.891.792
495	Kab. Belitung	15.745.159	2.555.538	4.197.572	-	51.611.716
496	Kota Pangkal Pinang	7.800.850	3.994.740	-	-	50.019.294
497	Kab. Bangka Selatan	23.107.619	8.222.990	4.358.174	1.322.646	95.261.325



PRESIDEN
REPUBLIK INDONESIA

LAMPIRAN V.11
RINCIAN DANA ALOKASI KHUSUS (DAK) FISIK
MENURUT PROVINSI/KABUPATEN/KOTA
TAHUN ANGGARAN 2022

A. DAK FISIK PENUGASAN

(dalam ribuan rupiah)

No	Nama Daerah	Jalan				Pariwisata
		Tema Penguatan Destinasi Pariwisata Prioritas dan Sentra Industri Kecil dan Menengah	Tema Pengembangan Food Estate dan Penguatan Kawasan Sentra Produksi Pertanian, Perikanan, dan Hewani	Tema Peningkatan Konektivitas Kawasan untuk Pembangunan Inklusif di Wilayah Nusa Tenggara, Maluku, dan Papua	Subtotal Jalan	Tema Penguatan Destinasi Pariwisata Prioritas dan Sentra Industri Kecil dan Menengah
(1)	(2)	(24)	(25)	(26)	(27)	(28)
491	Kota Serang	-	-	-	-	-
492	Kota Tangerang Selatan	-	-	-	-	-
493	Provinsi Kepulauan Bangka Belitung	20.474.387	9.955.784	-	20.430.171	-
494	Kab. Bangka	3.821.885	13.672.457	-	17.494.342	4.858.500
495	Kab. Belitung	12.696.293	12.331.503	-	25.027.796	2.325.000
496	Kota Pangkal Pinang	6.479.457	-	-	6.479.457	7.366.849
497	Kab. Bangka Selatan	-	7.532.638	-	7.532.638	-



PRESIDEN
REPUBLIK INDONESIA

LAMPIRAN V.11
RINCIAN DANA ALOKASI KHUSUS (DAK) FISIK
MENURUT PROVINSI/KABUPATEN/KOTA
TAHUN ANGGARAN 2022

B. DAK FISIK PENUGASAN

(dalam ribuan rupiah)

No	Nama Daerah	Industri Kecil dan Menengah	Perdagangan		
		Tema Penguatan Destinasi Pariwisata Prioritas dan Sentra Industri Kecil dan Menengah	Tema Penguatan Destinasi Pariwisata Prioritas dan Sentra Industri Kecil dan Menengah	Tema Pengembangan Food Estate dan Penguatan Kawasan Sentra Produksi Pertanian, Perikanan, dan Hewani	Subtotal Perdagangan
(1)	(2)	(29)	(30)	(31)	(32)
491	Kota Serang	-	-	-	-
492	Kota Tangerang Selatan	-	-	-	-
493	Provinsi Kepulauan Bangka Belitung	-	-	-	-
494	Kab. Bangka	13.793.892	-	-	-
495	Kab. Belitung	1.447.465	-	-	-
496	Kota Pangkal Pinang	3.099.307	-	-	-
497	Kab. Bangka Selatan	-	-	-	-



PRESIDEN
REPUBLIK INDONESIA

LAMPIRAN V.11
RINCIAN DANA ALOKASI KHUSUS (DAK) FISIK
MENURUT PROVINSI/KABUPATEN/KOTA
TAHUN ANGGARAN 2022

B. DAK FISIK PENUGASAN

(dalam ribuan rupiah)

No	Nama Daerah	Lingkungan Hidup			Usaha Mikro, Kecil, dan Menengah
		Tema Penguatan Destinasi Pariwisata Prioritas dan Sentra Industri Kecil dan Menengah	Tema Pengembangan Food Estate dan Penguatan Kawasan Sentra Produksi Pertanian, Perikanan, dan Hewani	Subtotal Lingkungan Hidup	Tema Penguatan Destinasi Pariwisata Prioritas dan Sentra Industri Kecil dan Menengah
(1)	(2)	(33)	(34)	(35)	(36)
491	Kota Serang	-	-	-	-
492	Kota Tangerang Selatan	-	-	-	-
493	Provinsi Kepulauan Bangka Belitung	-	-	-	-
494	Kab. Bangka	1.741.950	411.353	2.153.303	-
495	Kab. Belitung	742.000	-	742.000	3.806.205
496	Kota Pangkal Pinang	1.200.000	-	1.200.000	-
497	Kab. Bangka Selatan	-	-	-	-



PRESIDEN
REPUBLIK INDONESIA

LAMPIRAN V.11
RINCIAN DANA ALOKASI KHUSUS (DAK) FISIK
MENURUT PROVINSI/KABUPATEN/KOTA
TAHUN ANGGARAN 2022

B. DAK FISIK PENUGASAN

(dalam ribuan rupiah)

No	Nama Daerah	Pertanian	Irigasi	Kehutanan	Kelautan dan Perikanan
		Tema Pengembangan Food Estate dan Penguatan Kawasan Sentra Produksi Pertanian, Perikanan, dan Hewani	Tema Pengembangan Food Estate dan Penguatan Kawasan Sentra Produksi Pertanian, Perikanan, dan Hewani	Tema Pengembangan Food Estate dan Penguatan Kawasan Sentra Produksi Pertanian, Perikanan, dan Hewani	Tema Pengembangan Food Estate dan Penguatan Kawasan Sentra Produksi Pertanian, Perikanan, dan Hewani
(1)	(2)	(37)	(38)	(39)	(40)
491	Kota Serang	-	-	-	-
492	Kota Tangerang Selatan	-	-	-	-
493	Provinsi Kepulauan Bangka Belitung	-	7.815.999	1.300.468	-
494	Kab. Bangka	2.801.613	2.670.213	-	1.600.000
495	Kab. Belitung	5.150.000	-	-	3.832.116
496	Kota Pangkal Pinang	-	-	-	-
497	Kab. Bangka Selatan	8.399.542	698.000	-	3.800.000



PRESIDEN
REPUBLIK INDONESIA

LAMPIRAN V.11
RINCIAN DANA ALOKASI KHUSUS (DAK) FISIK
MENURUT PROVINSI/KABUPATEN/KOTA
TAHUN ANGGARAN 2022

B. DAK FISIK PENUGASAN

(dalam ribuan rupiah)

No	Nama Daerah	Transportasi Perdesaan	Transportasi Perairan	TOTAL DAK FISIK PENUGASAN	TOTAL DAK FISIK
		Tema Peningkatan Konektivitas Kawasan untuk Pembangunan Inklusif di Wilayah Nusa Tenggara, Maluku, dan Papua	Tema Peningkatan Konektivitas Kawasan untuk Pembangunan Inklusif di Wilayah Nusa Tenggara, Maluku, dan Papua		
(1)	(2)	(41)	(42)	(43)	(44)
491	Kota Serang	-	-	-	23.876.917
492	Kota Tangerang Selatan	-	-	-	15.134.075
493	Provinsi Kepulauan Bangka Belitung	-	-	29.546.638	143.245.008
494	Kab. Bangka	-	-	45.371.863	116.263.655
495	Kab. Belitung	-	-	42.330.582	93.942.298
496	Kota Pangkal Pinang	-	-	18.145.613	68.164.907
497	Kab. Bangka Selatan	-	-	20.430.180	115.691.505



PRESIDEN
REPUBLIK INDONESIA

LAMPIRAN V.11
RINCIAN DANA ALOKASI KHUSUS (DAK) FISIK
MENURUT PROVINSI/KABUPATEN/KOTA
TAHUN ANGGARAN 2022

A. DAK FISIK REGULER

(dalam ribuan rupiah)

No	Nama Daerah	Pendidikan					
		PAUD	SD	SMP	SMA	SMK	SKB
(1)	(2)	(3)	(4)	(5)	(6)	(7)	(8)
498	Kab. Bangka Tengah	610.815	11.601.419	4.024.340	-	-	-
499	Kab. Bangka Barat	573.574	8.987.486	2.664.607	-	-	-
500	Kab. Belitung Timur	1.712.284	6.015.531	2.990.141	-	-	-
501	Provinsi Gorontalo	-	-	-	41.204.215	48.316.452	-
502	Kab. Boalemo	2.580.799	18.599.439	16.512.807	-	-	-
503	Kab. Gorontalo	1.534.218	13.977.483	12.309.683	-	-	-
504	Kota Gorontalo	594.290	14.456.135	2.025.052	-	-	-



PRESIDEN
REPUBLIK INDONESIA

LAMPIRAN V.11
RINCIAN DANA ALOKASI KHUSUS (DAK) FISIK
MENURUT PROVINSI/KABUPATEN/KOTA
TAHUN ANGGARAN 2022

A. DAK FISIK REGULER

(dalam ribuan rupiah)

No	Nama Daerah	Pendidikan			Kesehatan dan Keluarga Berencana	
		SLB	Perpustakaan Daerah	Subtotal Pendidikan	Penguatan Penurunan Angka Kematian Ibu dan Bayi	Penguatan Percepatan Penurunan Stunting
(1)	(2)	(9)	(10)	(11)	(12)	(13)
498	Kab. Bangka Tengah	-	-	16.236.574	19.108.964	1.120.374
499	Kab. Bangka Barat	-	507.691	12.733.358	7.825.637	-
500	Kab. Belitung Timur	-	-	10.717.956	598.929	94.995
501	Provinsi Gorontalo	6.543.268	516.480	96.580.415	-	1.830.105
502	Kab. Boalemo	-	-	37.693.045	641.525	-
503	Kab. Gorontalo	-	304.614	28.125.998	8.694.928	682.882
504	Kota Gorontalo	-	404.250	17.479.727	3.543.668	602.351



PRESIDEN
REPUBLIK INDONESIA

LAMPIRAN V 11
RINCIAN DANA ALOKASI KHUSUS (DAK) FISIK
MENURUT PROVINSI/KABUPATEN/KOTA
TAHUN ANGGARAN 2022

A. DAK FISIK REGULER

(dalam ribuan rupiah)

No	Nama Daerah	Kesehatan dan Keluarga Berencana				
		Pengendalian Penyakit	Penguatan Sistem Kesehatan	Kefarmasian	Keluarga Berencana	Subtotal Kesehatan dan Keluarga Berencana
(1)	(2)	(14)	(15)	(16)	(17)	(18)
498	Kab. Bangka Tengah	623.801	-	4.044.568	612.037	25.509.744
499	Kab. Bangka Barat	1.826.865	1.822.763	3.441.674	258.308	15.175.247
500	Kab. Belitung Timur	821.004	-	2.511.543	150.000	4.176.471
501	Provinsi Gorontalo	-	-	1.301.994	-	3.132.099
502	Kab. Boalemo	1.135.836	6.936.271	2.510.547	554.495	11.778.674
503	Kab. Gorontalo	2.946.889	1.980.354	3.485.238	1.037.999	18.828.290
504	Kota Gorontalo	50.000	418.918	3.438.242	826.031	8.879.210



PRESIDEN
REPUBLIK INDONESIA

LAMPIRAN V.11
RINCIAN DANA ALOKASI KHUSUS (DAK) FISIK
MENURUT PROVINSI/KABUPATEN/KOTA
TAHUN ANGGARAN 2022

A. DAK FISIK REGULER

(dalam ribuan rupiah)

No	Nama Daerah	Jalan	Air Minum	Sanitasi	Perumahan dan Permukiman	TOTAL DAK FISIK REGULER
(1)	(2)	(19)	(20)	(21)	(22)	(23)
498	Kab. Bangka Tengah	10.722.223	6.179.539	4.100.000	-	62.748.080
499	Kab. Bangka Barat	5.114.940	7.146.611	3.750.000	630.000	44.550.156
500	Kab. Belitung Timur	6.724.963	3.872.677	1.175.863	1.105.405	27.863.335
501	Provinsi Gorontalo	8.461.006	-	-	-	108.173.520
502	Kab. Boalemo	23.070.951	7.337.806	5.491.033	-	85.371.509
503	Kab. Gorontalo	11.614.687	1.794.060	5.083.429	8.466.027	73.912.491
504	Kota Gorontalo	4.128.043	3.778.680	1.213.948	1.258.321	36.737.929



PRESIDEN
REPUBLIK INDONESIA

LAMPIRAN V.11
RINCIAN DANA ALOKASI KHUSUS (DAK) FISIK
MENURUT PROVINSI/KABUPATEN/KOTA
TAHUN ANGGARAN 2022

B. DAK FISIK PENUGASAN

(dalam ribuan rupiah)

No	Nama Daerah	Jalan				Pariwisata
		Tema Penguatan Destinasi Pariwisata Prioritas dan Sentra Industri Kecil dan Menengah	Tema Pengembangan Food Estate dan Penguatan Kawasan Sentra Produksi Pertanian, Perikanan, dan Hewan	Tema Peningkatan Konektivitas Kawasan untuk Pembangunan Inklusif di Wilayah Nusa Tenggara, Maluku, dan Papua	Subtotal Jalan	Tema Penguatan Destinasi Pariwisata Prioritas dan Sentra Industri Kecil dan Menengah
(1)	(2)	(24)	(25)	(26)	(27)	(28)
498	Kab. Bangka Tengah	-	5.978.778	-	5.978.778	-
499	Kab. Bangka Barat	-	-	-	-	-
500	Kab. Belitung Timur	6.186.446	3.500.000	-	9.686.446	1.775.542
501	Provinsi Gorontalo	-	6.684.285	-	6.684.235	-
502	Kab. Boalemo	-	7.802.990	-	7.802.990	-
503	Kab. Gorontalo	-	15.208.975	-	15.208.975	-
504	Kota Gorontalo	-	-	-	-	-



PRESIDEN
REPUBLIK INDONESIA

LAMPIRAN V.11
RINCIAN DANA ALOKASI KHUSUS (DAK) FISIK
MENURUT PROVINSI/KABUPATEN/KOTA
TAHUN ANGGARAN 2022

B. DAK FISIK PENUGASAN

(dalam ribuan rupiah)

No	Nama Daerah	Industri Kecil dan Menengah	Perdagangan		
		Tema Penguatan Destinasi Pariwisata Prioritas dan Sentra Industri Kecil dan Menengah	Tema Penguatan Destinasi Pariwisata Prioritas dan Sentra Industri Kecil dan Menengah	Tema Pengembangan Food Estate dan Penguatan Kawasan Sentra Produksi Pertanian, Perikanan, dan Hewani	Subtotal Perdagangan
(1)	(2)	(29)	(30)	(31)	(32)
498	Kab. Bangka Tengah	-	-	-	-
499	Kab. Bangka Barat	-	-	-	-
500	Kab. Belitung Timur	3.119.861	-	-	-
501	Provinsi Gorontalo	-	-	-	-
502	Kab. Boalemo	-	-	-	-
503	Kab. Gorontalo	-	-	-	-
504	Kota Gorontalo	-	-	-	-



PRESIDEN
REPUBLIK INDONESIA

LAMPIRAN V.11
RINCIAN DANA ALOKASI KHUSUS (DAK) FISIK
MENURUT PROVINSI/KABUPATEN/KOTA
TAHUN ANGGARAN 2022

B. DAK FISIK PENUGASAN

(dalam ribuan rupiah)

No	Nama Daerah	Lingkungan Hidup			Usaha Mikro, Kecil, dan Menengah
		Tema Penguatan Destinasi Pariwisata Prioritas dan Sentra Industri Kecil dan Menengah	Tema Pengembangan Food Estate dan Penguatan Kawasan Sentra Produksi Pertanian, Perikanan, dan Hewani	Subtotal Lingkungan Hidup	Tema Penguatan Destinasi Pariwisata Prioritas dan Sentra Industri Kecil dan Menengah
(1)	(2)	(33)	(34)	(35)	(36)
498	Kab. Bangka Tengah	-	-	-	-
499	Kab. Bangka Barat	-	-	-	-
500	Kab. Belitung Timur	1.568.000	-	1.568.000	-
501	Provinsi Gorontalo	-	-	-	-
502	Kab. Boalemo	-	-	-	-
503	Kab. Gorontalo	-	-	-	-
504	Kota Gorontalo	-	-	-	-



PRESIDEN
REPUBLIK INDONESIA

LAMPIRAN V.11
RINCIAN DANA ALOKASI KHUSUS (DAK) FISIK
MENURUT PROVINSI/KABUPATEN/KOTA
TAHUN ANGGARAN 2022

B. DAK FISIK PENUGASAN

(dalam ribuan rupiah)

No	Nama Daerah	Pertanian Tema Pengembangan Food Estate dan Penguatan Kawasan Sentra Produksi Pertanian, Perikanan, dan Hewani	Irigasi Tema Pengembangan Food Estate dan Penguatan Kawasan Sentra Produksi Pertanian, Perikanan, dan Hewani	Kehutanan Tema Pengembangan Food Estate dan Penguatan Kawasan Sentra Produksi Pertanian, Perikanan, dan Hewani	Kelautan dan Perikanan Tema Pengembangan Food Estate dan Penguatan Kawasan Sentra Produksi Pertanian, Perikanan, dan Hewani
(1)	(2)	(37)	(38)	(39)	(40)
498	Kab. Bangka Tengah	4.796.779	1.954.220	-	3.499.800
499	Kab. Bangka Barat	-	-	-	-
500	Kab. Belitung Timur	1.803.430	-	-	2.500.000
501	Provinsi Gorontalo	-	14.320.833	14.870.028	16.094.375
502	Kab. Boalemo	4.654.560	7.021.021	-	4.743.212
503	Kab. Gorontalo	9.575.471	5.287.749	-	4.867.659
504	Kota Gorontalo	1.835.974	-	-	1.256.000



PRESIDEN
REPUBLIK INDONESIA

LAMPIRAN V.11
RINCIAN DANA ALOKASI KHUSUS (DAK) FISIK
MENURUT PROVINSI/KABUPATEN/KOTA
TAHUN ANGGARAN 2022

B. DAK FISIK PENUGASAN

(dalam ribuan rupiah)

No	Nama Daerah	Transportasi Perdesaan	Transportasi Perairan	TOTAL DAK FISIK PENUGASAN	TOTAL DAK FISIK
		Tema Peningkatan Konektivitas Kawasan untuk Pembangunan Inklusif di Wilayah Nusa Tenggara, Maluku, dan Papua	Tema Peningkatan Konektivitas Kawasan untuk Pembangunan Inklusif di Wilayah Nusa Tenggara, Maluku, dan Papua		
(1)	(2)	(41)	(42)	(43)	(44)
498	Kab. Bangka Tengah	-	-	16.229.577	78.977.657
499	Kab. Bangka Barat	-	-	-	44.550.156
500	Kab. Belitung Timur	-	-	20.453.279	48.316.614
501	Provinsi Gorontalo	-	-	51.969.521	160.143.041
502	Kab. Boalemo	-	-	24.221.783	109.593.292
503	Kab. Gorontalo	-	-	34.939.854	108.852.345
504	Kota Gorontalo	-	-	3.091.974	39.829.903



PRESIDEN
REPUBLIK INDONESIA

LAMPIRAN V.11
RINCIAN DANA ALOKASI KHUSUS (DAK) FISIK
MENURUT PROVINSI/KABUPATEN/KOTA
TAHUN ANGGARAN 2022

A. DAK FISIK REGULER

(dalam ribuan rupiah)

No	Nama Daerah	Pendidikan					
		PAUD	SD	SMF	SMA	SMK	SKB
(1)	(2)	(3)	(4)	(5)	(6)	(7)	(8)
505	Kab. Pohuwato	2.479.208	8.161.120	2.537.435	-	-	-
506	Kab. Bone Bolango	1.504.600	23.160.258	14.091.493	-	-	-
507	Kab. Gorontalo Utara	667.359	2.857.736	7.506.347	-	-	1.130.925
508	Provinsi Kepulauan Riau	-	-	-	60.199.757	65.005.007	-
509	Kab. Natuna	-	3.378.240	4.316.918	-	-	1.045.047
510	Kab. Kepulauan Anambas	1.312.388	8.691.623	12.059.432	-	-	-
511	Kab. Karimun	1.164.690	9.639.929	9.445.756	-	-	-



PRESIDEN
REPUBLIK INDONESIA

LAMPIRAN V.11
RINCIAN DANA ALOKASI KHUSUS (DAK) FISIK
MENURUT PROVINSI/KABUPATEN/KOTA
TAHUN ANGGARAN 2022

A. DAK FISIK REGULER

(dalam ribuan rupiah)

No	Nama Daerah	Pendidikan			Kesehatan dan Keluarga Berencana	
		SLB	Perpustakaan Daerah	Subtotal Pendidikan	Penguatan Penurunan Angka Kematian Ibu dan Bayi	Penguatan Percepatan Penurunan Stunting
(1)	(2)	(9)	(10)	(11)	(12)	(13)
505	Kab. Pohuwato	-	507.691	13.685.454	1.195.018	-
506	Kab. Bone Bolango	-	507.691	39.264.042	844.587	479.579
507	Kab. Gorontalo Utara	-	516.480	12.678.847	3.464.933	819.712
508	Provinsi Kepulauan Riau	4.284.271	-	129.489.035	-	5.245.339
509	Kab. Natuna	-	-	8.740.205	9.887.084	-
510	Kab. Kepulauan Anambas	-	-	22.063.443	1.478.341	97.042
511	Kab. Karimun	-	-	20.300.375	138.130	96.142



PRESIDEN
REPUBLIK INDONESIA

LAMPIRAN V.11
RINCIAN DANA ALOKASI KHUSUS (DAK) FISIK
MENURUT PROVINSI/KABUPATEN/KOTA
TAHUN ANGGARAN 2022

A. DAK FISIK REGULER

(dalam ribuan rupiah)

No	Nama Daerah	Kesehatan dan Keluarga Berencana				
		Pengendalian Penyakit	Penguatan Sistem Kesehatan	Kefarmasian	Keluarga Berencana	Subtotal Kesehatan dan Keluarga Berencana
(1)	(2)	(14)	(15)	(16)	(17)	(18)
505	Kab. Pohuwato	1.239.499	210.109	4.728.311	1.472.462	8.845.399
506	Kab. Bone Bolango	1.321.747	-	3.827.611	753.138	7.226.662
507	Kab. Gorontalo Utara	697.019	77.630.844	6.907.341	2.891.742	92.411.591
508	Provinsi Kepulauan Riau	-	-	3.185.528	-	8.430.867
509	Kab. Natuna	736.358	16.892.572	4.169.526	94.159	31.779.699
510	Kab. Kepulauan Anambas	-	1.849.263	4.197.498	251.071	7.873.215
511	Kab. Karimun	264.435	8.887.690	2.952.127	451.250	12.789.774



PRESIDEN
REPUBLIK INDONESIA

LAMPIRAN V.11
RINCIAN DANA ALOKASI KHUSUS (DAK) FISIK
MENURUT PROVINSI/KABUPATEN/KOTA
TAHUN ANGGARAN 2022

A. DAK FISIK REGULER

(dalam ribuan rupiah)

No	Nama Daerah	Jalan	Air Minum	Sanitasi	Perumahan dan Permukiman	TOTAL DAK FISIK REGULER
(1)	(2)	(19)	(20)	(21)	(22)	(23)
505	Kab. Pohuwato	41.084.293	6.747.020	4.822.185	5.054.255	80.238.606
506	Kab. Bone Bolango	5.183.923	6.802.186	4.678.383	2.495.670	65.650.866
507	Kab. Gorontalo Utara	5.403.961	7.960.359	5.532.365	4.188.381	128.175.504
508	Provinsi Kepulauan Riau	7.941.529	-	-	-	145.861.431
509	Kab. Natuna	8.752.489	4.245.941	5.083.429	-	58.601.763
510	Kab. Kepulauan Anambas	6.438.139	5.819.030	5.532.365	-	47.726.192
511	Kab. Karimun	7.779.787	-	5.028.620	-	45.898.556



PRESIDEN
REPUBLIK INDONESIA

LAMPIRAN V.11
RINCIAN DANA ALOKASI KHUSUS (DAK) FISIK
MENURUT PROVINSI/KABUPATEN/KOTA
TAHUN ANGGARAN 2022

B. DAK FISIK PENUGASAN

(dalam ribuan rupiah)

No	Nama Daerah	Jalan				Pariwisata
		Tema Penguatan Destinasi Pariwisata Prioritas dan Sentra Industri Kecil dan Menengah	Tema Pengembangan Food Estate dan Penguatan Kawasan Sentra Produksi Pertanian, Perikanan, dan Hewani	Tema Peningkatan Konektivitas Kawasan untuk Pembangunan Inklusif di Wilayah Nusa Tenggara, Maluku, dan Papua	Subtotal Jalan	Tema Penguatan Destinasi Pariwisata Prioritas dan Sentra Industri Kecil dan Menengah
(1)	(2)	(24)	(25)	(26)	(27)	(28)
505	Kab. Pohuwato	-	11.759.331	-	11.759.331	-
506	Kab. Bone Bolango	-	-	-	-	-
507	Kab. Gorontalo Utara	-	6.368.513	-	6.368.513	-
508	Provinsi Kepulauan Riau	10.709.337	10.160.763	-	20.870.100	-
509	Kab. Natuna	-	-	-	-	-
510	Kab. Kepulauan Anambas	-	-	-	-	-
511	Kab. Karimun	-	-	-	-	-



PRESIDEN
REPUBLIK INDONESIA

LAMPIRAN V.11
RINCIAN DANA ALOKASI KHUSUS (DAK) FISIK
MENURUT PROVINSI/KABUPATEN/KOTA
TAHUN ANGGARAN 2022

B. DAK FISIK PENUGASAN

(dalam ribuan rupiah)

No	Nama Daerah	Industri Kecil dan Menengah	Perdagangan		
		Tema Penguatan Destinasi Pariwisata Prioritas dan Sentra Industri Kecil dan Menengah	Tema Penguatan Destinasi Pariwisata Prioritas dan Sentra Industri Kecil dan Menengah	Tema Pengembangan Food Estate dan Penguatan Kawasan Sentra Produksi Pertanian, Perikanan, dan Hewani	Subtotal Perdagangan
(1)	(2)	(29)	(30)	(31)	(32)
505	Kab. Pohuwato	-	-	-	-
506	Kab. Bone Bolango	-	-	-	-
507	Kab. Gorontalo Utara	-	-	-	-
508	Provinsi Kepulauan Riau	-	-	-	-
509	Kab. Natuna	-	-	-	-
510	Kab. Kepulauan Anambas	-	-	-	-
511	Kab. Karimun	-	-	-	-



PRESIDEN
REPUBLIK INDONESIA

LAMPIRAN V.11
RINCIAN DANA ALOKASI KHUSUS (DAK) FISIK
MENURUT PROVINSI/KABUPATEN/KOTA
TAHUN ANGGARAN 2022

B. DAK FISIK PENUGASAN

(dalam ribuan rupiah)

No	Nama Daerah	Lingkungan Hidup			Usaha Mikro, Kecil, dan Menengah
		Tema Penguatan Destinasi Pariwisata Prioritas dan Sentra Industri Kecil dan Menengah	Tema Pengembangan Food Estate dan Penguatan Kawasan Sentra Produksi Pertanian, Perikanan, dan Hewani	Subtotal Lingkungan Hidup	Tema Penguatan Destinasi Pariwisata Prioritas dan Sentra Industri Kecil dan Menengah
(1)	(2)	(33)	(34)	(35)	(36)
505	Kab. Pohuwato	-	-	-	-
506	Kab. Bone Bolango	-	-	-	-
507	Kab. Gorontalo Utara	-	-	-	-
508	Provinsi Kepulauan Riau	-	-	-	-
509	Kab. Natuna	-	-	-	-
510	Kab. Kepulauan Anambas	-	-	-	-
511	Kab. Karimun	-	-	-	-



PRESIDEN
REPUBLIK INDONESIA

LAMPIRAN V.11
RINCIAN DANA ALOKASI KHUSUS (DAK) FISIK
MENURUT PROVINSI/KABUPATEN/KOTA
TAHUN ANGGARAN 2022

B. DAK FISIK PENUGASAN

(dalam ribuan rupiah)

No	Nama Daerah	Pertanian	Irigasi	Kehutanan	Kelautan dan Perikanan
		Tema Pengembangan Food Estate dan Penguatan Kawasan Sentra Produksi Pertanian, Perikanan, dan Hewani	Tema Pengembangan Food Estate dan Penguatan Kawasan Sentra Produksi Pertanian, Perikanan, dan Hewani	Tema Pengembangan Food Estate dan Penguatan Kawasan Sentra Produksi Pertanian, Perikanan, dan Hewani	Tema Pengembangan Food Estate dan Penguatan Kawasan Sentra Produksi Pertanian, Perikanan, dan Hewani
(1)	(2)	(37)	(38)	(39)	(40)
505	Kab. Pohnwato	6.921.807	5.824.262	-	4.500.750
506	Kab. Bone Bolango	-	-	-	-
507	Kab. Gorontalo Utara	7.588.710	1.433.843	-	3.447.000
508	Provinsi Kepulauan Riau	-	-	-	-
509	Kab. Natuna	1.671.138	537.095	-	2.560.000
510	Kab. Kepulauan Anambas	-	-	-	-
511	Kab. Karimun	-	-	-	-



PRESIDEN
REPUBLIK INDONESIA

LAMPIRAN V.11
RINCIAN DANA ALOKASI KHUSUS (DAK) FISIK
MENURUT PROVINSI/KABUPATEN/KOTA
TAHUN ANGGARAN 2022

B. DAK FISIK PENUGASAN

(dalam ribuan rupiah)

No	Nama Daerah	Transportasi Perdesaan	Transportasi Perairan	TOTAL DAK FISIK PENUGASAN	TOTAL DAK FISIK
		Tema Peningkatan Konektivitas Kawasan untuk Pembangunan Inklusif di Wilayah Nusa Tenggara, Maluku, dan Papua	Tema Peningkatan Konektivitas Kawasan untuk Pembangunan Inklusif di Wilayah Nusa Tenggara, Maluku, dan Papua		
(1)	(2)	(41)	(42)	(43)	(44)
505	Kab. Pohuwato	-	-	29.006.150	109.244.756
506	Kab. Bone Bolango	-	-	-	65.650.866
507	Kab. Gorontalo Utara	-	-	18.838.066	147.013.570
508	Provinsi Kepulauan Riau	-	-	20.870.100	166.731.531
509	Kab. Natuna	-	-	4.768.233	63.369.996
510	Kab. Kepulauan Anambas	-	-	-	47.726.192
511	Kab. Karimun	-	-	-	45.898.556



PRESIDEN
REPUBLIK INDONESIA

LAMPIRAN V.11
RINCIAN DANA ALOKASI KHUSUS (DAK) FISIK
MENURUT PROVINSI/KABUPATEN/KOTA
TAHUN ANGGARAN 2022

A. DAK FISIK REGULER

(dalam ribuan rupiah)

No	Nama Daerah	Pendidikan					
		PAUD	SD	SMP	SMA	SMK	SKB
(1)	(2)	(3)	(4)	(5)	(6)	(7)	(8)
512	Kota Batam	-	3.112.004	12.902.803	-	-	-
513	Kota Tanjung Pinang	-	6.772.025	2.688.413	-	-	-
514	Kab. Lingga	-	10.674.374	4.593.369	-	-	-
515	Kab. Bintan	200.000	20.484.383	6.849.909	-	-	569.949
516	Provinsi Papua Barat	-	-	-	64.489.034	93.262.166	-
517	Kab. Fak Fak	-	1.755.347	2.151.554	-	-	-
518	Kab. Manokwari	1.137.434	4.083.299	6.376.493	-	-	-



PRESIDEN
REPUBLIK INDONESIA

LAMPIRAN V.11
RINCIAN DANA ALOKASI KHUSUS (DAK) FISIK
MENURUT PROVINSI/KABUPATEN/KOTA
TAHUN ANGGARAN 2022

A. DAK FISIK REGULER

(dalam ribuan rupiah)

No	Nama Daerah	Pendidikan			Kesehatan dan Keluarga Berencana	
		SLB	Perpustakaan Daerah	Subtotal Pendidikan	Penguatan Penurunan Angka Kematian Ibu dan Bayi	Penguatan Percepatan Penurunan Stunting
(1)	(2)	(9)	(10)	(11)	(12)	(13)
512	Kota Batam	-	256.500	16.271.307	1.497.661	176.473
513	Kota Tanjung Pinang	-	199.928	9.660.366	13.353.201	143.561
514	Kab. Lingga	-	-	15.267.743	10.177.877	476.515
515	Kab. Bintan	-	-	28.104.241	17.893.574	461.216
516	Provinsi Papua Barat	11.266.968	-	169.018.168	-	7.153.263
517	Kab. Fak Fak	-	-	3.906.901	763.427	345.031
518	Kab. Manokwari	-	298.132	11.895.358	1.232.651	109.174



PRESIDEN
REPUBLIK INDONESIA

LAMPIRAN V.11
RINCIAN DANA ALOKASI KHUSUS (DAK) FISIK
MENURUT PROVINSI/KABUPATEN/KOTA
TAHUN ANGGARAN 2022

A. DAK FISIK REGULER

(dalam ribuan rupiah)

No	Nama Daerah	Kesehatan dan Keluarga Berencana				
		Pengendalian Penyakit	Penguatan Sistem Kesehatan	Kefarmasian	Keluarga Berencana	Subtotal Kesehatan dan Keluarga Berencana
(1)	(2)	(14)	(15)	(16)	(17)	(18)
512	Kota Batam	4.342.689	585.304	6.382.759	975.000	13.959.886
513	Kota Tanjung Pinang	1.017.713	887.101	2.710.156	292.424	18.409.156
514	Kab. Lingga	336.458	7.913.666	3.535.233	824.866	23.264.615
515	Kab. Bintan	348.852	9.917.219	6.958.725	1.354.910	36.934.496
516	Provinsi Papua Barat	-	-	812.814	-	7.966.077
517	Kab. Fak Fak	1.468.388	21.010.922	2.109.920	765.830	26.463.518
518	Kab. Manokwari	1.313.468	3.318.283	4.712.509	412.205	11.098.290



PRESIDEN
REPUBLIK INDONESIA

LAMPIRAN V.11
RINCIAN DANA ALOKASI KHUSUS (DAK) FISIK
MENURUT PROVINSI/KABUPATEN/KOTA
TAHUN ANGGARAN 2022

A. DAK FISIK REGULER

(dalam ribuan rupiah)

No	Nama Daerah	Jalan	Air Minum	Sanitasi	Perumahan dan Permukiman	TOTAL DAK FISIK REGULER
(1)	(2)	(19)	(20)	(21)	(22)	(23)
512	Kota Batam	9.619.502	6.778.257	2.159.399	-	48.788.351
513	Kota Tanjung Pinang	-	1.257.835	2.200.000	-	31.527.357
514	Kab. Lingga	7.763.743	7.884.092	5.083.429	-	59.263.622
515	Kab. Bintan	7.538.750	-	1.411.600	-	73.989.087
516	Provinsi Papua Barat	13.885.911	-	-	-	190.870.156
517	Kab. Fak Fak	6.186.889	2.608.751	4.004.520	2.248.500	45.419.079
518	Kab. Marokwari	12.659.662	7.660.612	5.813.293	7.905.511	57.032.726



PRESIDEN
REPUBLIK INDONESIA

LAMPIRAN V.11
RINCIAN DANA ALOKASI KHUSUS (DAK) FISIK
MENURUT PROVINSI/KABUPATEN/KOTA
TAHUN ANGGARAN 2022

B. DAK FISIK PENUGASAN

(dalam ribuan rupiah)

No	Nama Daerah	Jalan				Pariwisata
		Tema Penguatan Destinasi Pariwisata Prioritas dan Sentra Industri Kecil dan Menengah	Tema Pengembangan Food Estate dan Penguatan Kawasan Sentra Produksi Pertanian, Perikanan, dan Hewani	Tema Peningkatan Konektivitas Kawasan untuk Pembangunan Inklusif di Wilayah Nusa Tenggara, Maluku, dan Papua	Subtotal Jalan	Tema Penguatan Destinasi Pariwisata Prioritas dan Sentra Industri Kecil dan Menengah
(1)	(2)	(24)	(25)	(26)	(27)	(28)
512	Kota Batam	10.003.373	-	-	10.003.373	-
513	Kota Tanjung Pinang	5.422.806	-	-	5.422.806	3.801.161
514	Kab. Lingga	-	-	-	-	-
515	Kab. Bintan	7.438.573	-	-	7.438.573	1.212.819
516	Provinsi Papua Barat	21.957.313	21.009.071	45.536.813	88.503.197	-
517	Kab. Fak Fak	-	-	-	-	-
518	Kab. Manokwari	-	12.744.802	25.018.701	37.763.503	-



PRESIDEN
REPUBLIK INDONESIA

LAMPIRAN V.11
RINCIAN DANA ALOKASI KHUSUS (DAK) FISIK
MENURUT PROVINSI/KABUPATEN/KOTA
TAHUN ANGGARAN 2022

B. DAK FISIK PENUGASAN

(dalam ribuan rupiah)

No	Nama Daerah	Industri Kecil dan Menengah	Perdagangan		
		Tema Penguatan Destinasi Pariwisata Prioritas dan Sentra Industri Kecil dan Menengah	Tema Penguatan Destinasi Pariwisata Prioritas dan Sentra Industri Kecil dan Menengah	Tema Pengembangan Food Estate dan Penguatan Kawasan Sentra Produksi Pertanian, Perikanan, dan Hewani	Subtotal Perdagangan
(1)	(2)	(29)	(30)	(31)	(32)
512	Kota Batam	1.120.310	-	-	-
513	Kota Tanjung Pinang	5.859.655	-	-	-
514	Kab. Lingga	-	-	-	-
515	Kab. Bintan	13.555.849	-	-	-
516	Provinsi Papua Barat	-	-	-	-
517	Kab. Fak Fak	-	-	-	-
518	Kab. Manokwari	-	-	-	-



PRESIDEN
REPUBLIK INDONESIA

LAMPIRAN V.11
RINCIAN DANA ALOKASI KHUSUS (DAK) FISIK
MENURUT PROVINSI/KABUPATEN/KOTA
TAHUN ANGGARAN 2022

B. DAK FISIK PENUGASAN

(dalam ribuan rupiah)

No	Nama Daerah	Lingkungan Hidup			Usaha Mikro, Kecil, dan Menengah
		Tema Penguatan Destinasi Pariwisata Prioritas dan Sentra Industri Kecil dan Menengah	Tema Pengembangan Food Estate dan Penguatan Kawasan Sentra Produksi Pertanian, Perikanan, dan Hewani	Subtotal Lingkungan Hidup	Tema Penguatan Destinasi Pariwisata Prioritas dan Sentra Industri Kecil dan Menengah
(1)	(2)	(33)	(34)	(35)	(36)
512	Kota Batam	3.859.000	-	3.859.000	-
513	Kota Tanjung Pinang	1.442.000	-	1.442.000	-
514	Kab. Lingga	-	-	-	-
515	Kab. Bintan	1.311.000	-	1.311.000	-
516	Provinsi Papua Barat	-	350.000	350.000	-
517	Kab. Fak Fak	-	-	-	-
518	Kab. Manokwari	-	-	-	-



PRESIDEN
REPUBLIK INDONESIA

LAMPIRAN V.11
RINCIAN DANA ALOKASI KHUSUS (DAK) FISIK
MENURUT PROVINSI/KABUPATEN/KOTA
TAHUN ANGGARAN 2022

B. DAK FISIK PENUGASAN

(dalam ribuan rupiah)

No	Nama Daerah	Pertanian	Irigasi	Kehutanan	Kelautan dan Perikanan
		Tema Pengembangan Food Estate dan Penguatan Kawasan Sentra Produksi Pertanian, Perikanan, dan Hewani	Tema Pengembangan Food Estate dan Penguatan Kawasan Sentra Produksi Pertanian, Perikanan, dan Hewani	Tema Pengembangan Food Estate dan Penguatan Kawasan Sentra Produksi Pertanian, Perikanan, dan Hewani	Tema Pengembangan Food Estate dan Penguatan Kawasan Sentra Produksi Pertanian, Perikanan, dan Hewani
(1)	(2)	(37)	(38)	(39)	(40)
512	Kota Batam	-	-	-	-
513	Kota Tanjung Pinang	-	-	-	-
514	Kab. Lingga	-	-	-	-
515	Kab. Bintan	-	-	-	-
516	Provinsi Papua Barat	-	10.160.344	-	36.866.150
517	Kab. Fak Fak	2.297.520	4.308.000	-	6.091.829
518	Kab. Manokwari	6.007.505	-	-	6.104.000



PRESIDEN
REPUBLIK INDONESIA

LAMPIRAN V.11
RINCIAN DANA ALOKASI KHUSUS (DAK) FISIK
MENURUT PROVINSI/KABUPATEN/KOTA
TAHUN ANGGARAN 2022

B. DAK FISIK PENUGASAN

(dalam ribuan rupiah)

No	Nama Daerah	Transportasi Perdesaan	Transportasi Perairan	TOTAL DAK FISIK PENUGASAN	TOTAL DAK FISIK
		Tema Peningkatan Konektivitas Kawasan untuk Pembangunan Inklusif di Wilayah Nusa Tenggara, Maluku, dan Papua	Tema Peningkatan Konektivitas Kawasan untuk Pembangunan Inklusif di Wilayah Nusa Tenggara, Maluku, dan Papua		
(1)	(2)	(41)	(42)	(43)	(44)
512	Kota Batam	-	-	14.982.683	63.771.034
513	Kota Tanjung Pinang	-	-	16.525.622	48.052.979
514	Kab. Lingga	-	-	-	59.263.622
515	Kab. Bintan	-	-	23.518.241	97.507.328
516	Provinsi Papua Barat	-	30.000.000	165.879.691	356.749.847
517	Kab. Fak Fak	1.750.000	-	14.447.349	59.866.428
518	Kab. Manokwari	11.419.238	16.311.900	77.606.146	134.638.872



PRESIDEN
REPUBLIK INDONESIA

LAMPIRAN V.11
RINCIAN DANA ALOKASI KHUSUS (DAK) FISIK
MENURUT PROVINSI/KABUPATEN/KOTA
TAHUN ANGGARAN 2022

A. DAK FISIK REGULER

(dalam ribuan rupiah)

No	Nama Daerah	Pendidikan					
		PAUD	SD	SMP	SMA	SMK	SKE
(1)	(2)	(3)	(4)	(5)	(6)	(7)	(8)
519	Kab. Sorong	913.803	3.864.742	4.534.973	-	-	-
520	Kota Sorong	665.073	3.365.646	4.736.108	-	-	-
521	Kab. Raja Ampat	301.126	5.619.442	8.933.827	-	-	-
522	Kab. Sorong Selatan	308.903	7.330.058	7.827.421	-	-	-
523	Kab. Teluk Bintuni	1.235.998	2.709.832	3.198.522	-	-	-
524	Kab. Teluk Wondama	985.466	10.069.038	6.542.540	-	-	-
525	Kab. Kaimana	-	1.698.577	2.094.853	-	-	-



PRESIDEN
REPUBLIK INDONESIA

LAMPIRAN V.11
RINCIAN DANA ALOKASI KHUSUS (DAK) FISIK
MENURUT PROVINSI/KABUPATEN/KOTA
TAHUN ANGGARAN 2022

A. DAK FISIK REGULER

(dalam ribuan rupiah)

No	Nama Daerah	Pendidikan			Kesehatan dan Keluarga Berencana	
		SLB	Perpustakaan Daerah	Subtotal Pendidikan	Penguatan Penurunan Angka Kematian Ibu dan Bayi	Penguatan Percepatan Penurunan Stunting
(1)	(2)	(9)	(10)	(11)	(12)	(13)
519	Kab. Sorong	-	-	9.313.518	785.369	372.224
520	Kota Sorong	-	10.000.000	18.766.827	193.120	298.851
521	Kab. Raja Ampat	-	-	14.854.395	11.759.534	914.761
522	Kab. Sorong Selatan	-	-	15.466.382	8.837.582	-
523	Kab. Teluk Birtuni	-	-	7.144.352	-	-
524	Kab. Teluk Wondama	-	-	17.597.044	12.539.273	349.257
525	Kab. Kaimana	-	-	3.793.430	171.196	104.340



PRESIDEN
REPUBLIK INDONESIA

LAMPIRAN V.11
RINCIAN DANA ALOKASI KHUSUS (DAK) FISIK
MENURUT PROVINSI/KABUPATEN/KOTA
TAHUN ANGGARAN 2022

A. DAK FISIK REGULER

(dalam ribuan rupiah)

No	Nama Daerah	Kesehatan dan Keluarga Berencana				
		Pengendalian Penyakit	Penguatan Sistem Kesehatan	Kefarmasian	Keluarga Berencana	Subtotal Kesehatan dan Keluarga Berencana
(1)	(2)	(14)	(15)	(16)	(17)	(18)
519	Kab. Scrong	856.389	48.125.358	3.957.773	2.306.907	56.404.020
520	Kota Sorong	37.380.086	3.031.220	4.575.267	596.343	46.074.887
521	Kab. Raja Ampat	1.682.288	60.265.512	4.087.242	1.433.789	80.143.126
522	Kab. Sorong Selatan	756.095	9.995.396	4.366.961	2.339.396	26.295.430
523	Kab. Teluk Bintuni	50.000	299.406	4.396.182	1.492.624	6.238.212
524	Kab. Teluk Wondama	2.095.840	4.591.923	2.909.756	1.879.004	24.365.053
525	Kab. Kaimana	-	2.819.527	2.631.579	1.671.693	7.398.335



PRESIDEN
REPUBLIK INDONESIA

LAMPIRAN V.11
RINCIAN DANA ALOKASI KHUSUS (DAK) FISIK
MENURUT PROVINSI/KABUPATEN/KOTA
TAHUN ANGGARAN 2022

A. DAK FISIK REGULER

(dalam ribuan rupiah)

No	Nama Daerah	Jalan	Air Minum	Sanitasi	Perumahan dan Permukiman	TOTAL DAK FISIK REGULER
(1)	(2)	(19)	(20)	(21)	(22)	(23)
519	Kab. Sorong	31.565.071	8.006.457	4.140.265	-	109.429.331
520	Kota Sorong	-	6.285.550	2.250.000	6.095.866	79.473.130
521	Kab. Raja Ampat	6.034.653	4.979.618	2.786.832	4.303.661	113.102.285
522	Kab. Sorong Selatan	6.743.539	3.233.543	2.975.362	-	54.714.256
523	Kab. Teluk Bintuni	22.221.480	-	3.787.079	-	39.391.123
524	Kab. Teluk Wondama	-	5.526.649	2.604.000	2.772.000	52.864.746
525	Kab. Kaimana	5.831.008	4.388.718	1.285.357	-	22.696.848



PRESIDEN
REPUBLIK INDONESIA

LAMPIRAN V.11
RINCIAN DANA ALOKASI KHUSUS (DAK) FISIK
MENURUT PROVINSI/KABUPATEN/KOTA
TAHUN ANGGARAN 2022

B. DAK FISIK PENUGASAN

(dalam ribuan rupiah)

No	Nama Daerah	Jalan				Pariwisata
		Tema Penguatan Destinasi Pariwisata Prioritas dan Sentra Industri Kecil dan Menengah	Tema Pengembangan Food Estate dan Penguatan Kawasan Sentra Produksi Pertanian, Perikanan, dan Hewani	Tema Peningkatan Konektivitas Kawasan untuk Pembangunan Inklusif di Wilayah Nusa Tenggara, Maluku, dan Papua	Subtotal Jalan	Tema Penguatan Destinasi Pariwisata Prioritas dan Sentra Industri Kecil dan Menengah
(1)	(2)	(24)	(25)	(26)	(27)	(28)
519	Kab. Sorong	-	-	32.325.907	32.325.907	-
520	Kota Sorong	-	-	-	-	21.162.208
521	Kab. Raja Ampat	6.971.149	6.752.376	13.561.971	27.285.496	3.821.166
522	Kab. Sorong Selatan	-	8.233.558	3.350.001	11.583.559	-
523	Kab. Teluk Bintuni	-	-	36.385.987	36.385.987	-
524	Kab. Teluk Wondama	-	-	8.568.504	8.568.504	14.623.873
525	Kab. Kaimana	-	-	-	-	-



PRESIDEN
REPUBLIK INDONESIA

LAMPIRAN V.11
RINCIAN DANA ALOKASI KHUSUS (DAK) FISIK
MENURUT PROVINSI/KABUPATEN/KOTA
TAHUN ANGGARAN 2022

B. DAK FISIK PENUGASAN

(dalam ribuan rupiah)

No	Nama Daerah	Industri Kecil dan Menengah	Perdagangan		
		Tema Penguatan Destinasi Pariwisata Prioritas dan Sentra Industri Kecil dan Menengah	Tema Penguatan Destinasi Pariwisata Prioritas dan Sentra Industri Kecil dan Menengah	Tema Pengembangan Food Estate dan Penguatan Kawasan Sentra Produksi Pertanian, Perikanan, dan Hewani	Subtotal Perdagangan
(1)	(2)	(29)	(30)	(31)	(32)
519	Kab. Sorong	-	-	-	-
520	Kota Sorong	11.970.532	-	-	-
521	Kab. Raja Ampat	2.479.446	-	-	-
522	Kab. Sorong Selatan	-	-	-	-
523	Kab. Teluk Bintuni	-	-	-	-
524	Kab. Teluk Wondama	7.000.000	-	-	-
525	Kab. Kaimana	-	-	-	-



PRESIDEN
REPUBLIK INDONESIA

LAMPIRAN V.11
RINCIAN DANA ALOKASI KHUSUS (DAK) FISIK
MENURUT PROVINSI/KABUPATEN/KOTA
TAHUN ANGGARAN 2022

B DAK FISIK PENUGASAN

(dalam ribuan rupiah)

No	Nama Daerah	Lingkungan Hidup			Usaha Mikro, Kecil, dan Menengah
		Tema Penguatan Destinasi Pariwisata Prioritas dan Sentra Industri Kecil dan Menengah	Tema Pengembangan Food Estate dan Penguatan Kawasan Sentra Produksi Pertanian, Perikanan, dan Hewani	Subtotal Lingkungan Hidup	Tema Penguatan Destinasi Pariwisata Prioritas dan Sentra Industri Kecil dan Menengah
(1)	(2)	(33)	(34)	(35)	(36)
519	Kab. Sorong	-	-	-	-
520	Kota Sorong	-	1.365.000	1.365.000	-
521	Kab. Raja Ampat	4.746.000	1.300.000	6.046.000	-
522	Kab. Sorong Selatan	-	1.365.000	1.365.000	-
523	Kab. Teluk Bintuni	-	-	-	-
524	Kab. Teluk Wondama	3.496.500	-	3.496.500	-
525	Kab. Kaimana	-	-	-	-



PRESIDEN
REPUBLIK INDONESIA

LAMPIRAN V.11
RINCIAN DANA ALOKASI KHUSUS (DAK) FISIK
MENURUT PROVINSI/KABUPATEN/KOTA
TAHUN ANGGARAN 2022

B. DAK FISIK PENUGASAN

(dalam ribuan rupiah)

No	Nama Daerah	Pertanian	Irigasi	Kehutanan	Kelautan dan Perikanan
		Tema Pengembangan Food Estate dan Penguatan Kawasan Sentra Produksi Pertanian, Perikanan, dan Hewani	Tema Pengembangan Food Estate dan Penguatan Kawasan Sentra Produksi Pertanian, Perikanan, dan Hewani	Tema Pengembangan Food Estate dan Penguatan Kawasan Sentra Produksi Pertanian, Perikanan, dan Hewani	Tema Pengembangan Food Estate dan Penguatan Kawasan Sentra Produksi Pertanian, Perikanan, dan Hewani
(1)	(2)	(37)	(38)	(39)	(40)
519	Kab. Sorong	-	-	-	-
520	Kota Sorong	928.970	-	-	4.700.000
521	Kab. Raja Ampat	2.742.201	1.097.412	-	5.969.200
522	Kab. Sorong Selatan	4.817.381	-	-	3.966.250
523	Kab. Teluk Bintuni	-	-	-	-
524	Kab. Teluk Wondama	-	-	-	-
525	Kab. Kaimana	-	-	-	-



PRESIDEN
REPUBLIK INDONESIA

LAMPIRAN V.11
RINCIAN DANA ALOKASI KHUSUS (DAK) FISIK
MENURUT PROVINSI/KABUPATEN/KOTA
TAHUN ANGGARAN 2022

B. DAK FISIK PENUGASAN

(dalam ribuan rupiah)

No	Nama Daerah	Transportasi Perdesaan	Transportasi Perairan	TOTAL DAK FISIK PENUGASAN	TOTAL DAK FISIK
		Tema Peningkatan Konektivitas Kawasan untuk Pembangunan Inklusif di Wilayah Nusa Tenggara, Maluku, dan Papua	Tema Peningkatan Konektivitas Kawasan untuk Pembangunan Inklusif di Wilayah Nusa Tenggara, Maluku, dan Papua		
(1)	(2)	(41)	(42)	(43)	(44)
519	Kab. Sorong	14.516.311	20.325.000	67.167.218	176.596.549
520	Kota Sorong	-	-	40.126.710	119.599.840
521	Kab. Raja Ampat	13.965.692	-	63.406.613	176.508.898
522	Kab. Sorong Selatan	11.412.824	-	33.145.014	87.859.270
523	Kab. Teluk Bintuni	11.983.465	-	48.369.452	87.760.575
524	Kab. Teluk Wondama	13.806.897	28.421.947	75.917.721	128.782.467
525	Kab. Kaimana	10.611.924	-	10.611.924	33.308.772




PRESIDEN
REPUBLIK INDONESIA

LAMPIRAN V.11
RINCIAN DANA ALOKASI KHUSUS (DAK) FISIK
MENURUT PROVINSI/KABUPATEN/KOTA
TAHUN ANGGARAN 2022

A. DAK FISIK REGULER

(dalam ribuan rupiah)

No	Nama Daerah	Pendidikan					
		PAUD	SD	SMP	SMA	SMK	SKB
(1)	(2)	(3)	(4)	(5)	(6)	(7)	(8)
526	Kab. Maybrat	477.571	6.460.768	4.550.407	-	-	-
527	Kab. Tambrauw	-	9.833.877	6.889.901	-	-	-
528	Kab. Manokwari Selatan	694.813	1.837.800	2.439.829	-	-	-
529	Kab. Pegunungan Arfak	-	7.506.761	3.341.194	-	-	-
530	Provinsi Sulawesi Barat	-	-	-	54.565.719	113.405.141	-
531	Kab. Majene	4.097.774	4.599.123	2.788.932	-	-	-
532	Kab. Mamuju	1.359.295	9.727.541	8.031.248	-	-	-



PRESIDEN
REPUBLIK INDONESIA

LAMPIRAN V.11
RINCIAN DANA ALOKASI KHUSUS (DAK) FISIK
MENURUT PROVINSI/KABUPATEN/KOTA
TAHUN ANGGARAN 2022

A. DAK FISIK REGULER

(dalam ribuan rupiah)

No	Nama Daerah	Pendidikan			Kesehatan dan Keluarga Berencana	
		SLB	Perpustakaan Daerah	Subtotal Pendidikan	Penguatan Penurunan Angka Kematian Ibu dan Bayi	Penguatan Percepatan Penurunan Stunting
(1)	(2)	(9)	(10)	(11)	(12)	(13)
526	Kab. Maybrat	-	10.253.883	21.742.629	1.296.781	50.000
527	Kab. Tambrau	-	-	16.723.778	2.462.020	-
528	Kab. Manokwari Selatan	-	-	4.972.442	860.842	103.381
529	Kab. Pegunungan Arfak	-	-	10.847.955	262.490	441.096
530	Provinsi Sulawesi Barat	20.456.251	516.150	188.943.261	-	3.731.517
531	Kab. Majene	-	2.507.002	13.992.831	1.681.385	475.088
532	Kab. Mamuju	-	-	19.118.084	1.612.936	589.059



PRESIDEN
REPUBLIK INDONESIA

LAMPIRAN V.11
RINCIAN DANA ALOKASI KHUSUS (DAK) FISIK
MENURUT PROVINSI/KABUPATEN/KOTA
TAHUN ANGGARAN 2022

A. DAK FISIK REGULER

(dalam ribuan rupiah)

No	Nama Daerah	Kesehatan dan Keluarga Berencana				
		Pengendalian Penyakit	Penguatan Sistem Kesehatan	Kefarmasian	Keluarga Berencana	Subtotal Kesehatan dan Keluarga Berencana
(1)	(2)	(14)	(15)	(16)	(17)	(18)
526	Kab. Maybrat	2.039.417	145.165.133	2.805.355	2.720.162	154.076.848
527	Kab. Tambrau	39.236.841	185.210.247	2.220.837	1.280.598	230.410.543
528	Kab. Manokwari Selatan	250.894	4.467.158	4.392.370	870.452	10.945.597
529	Kab. Pegunungan Arfak	50.000	25.390.277	4.639.251	-	30.783.114
530	Provinsi Sulawesi Barat	-	3.182.309	1.735.910	-	8.649.736
531	Kab. Majene	1.334.396	6.755.207	2.879.114	1.045.554	14.170.744
532	Kab. Mamuju	1.262.011	22.625.658	3.069.218	1.004.134	30.163.066



PRESIDEN
REPUBLIK INDONESIA

LAMPIRAN V.11
RINCIAN DANA ALOKASI KHUSUS (DAK) FISIK
MENURUT PROVINSI/KABUPATEN/KOTA
TAHUN ANGGARAN 2022

A. DAK FISIK REGULER

(dalam ribuan rupiah)

No	Nama Daerah	Jalan	Air Minum	Sanitasi	Perumahan dan Permukiman	TOTAL DAK FISIK REGULER
(1)	(2)	(19)	(20)	(21)	(22)	(23)
526	Kab. Maybrat	27.862.823	5.618.424	4.185.417	3.190.460	216.676.601
527	Kab. Tambrau	9.523.945	9.135.667	2.300.000	3.351.600	271.445.533
528	Kab. Manokwari Selatan	6.507.849	-	-	8.351.356	30.777.244
529	Kab. Pegunungan Arfak	21.134.735	2.882.991	1.500.000	-	67.148.795
530	Provinsi Sulawesi Barat	6.680.569	-	-	-	204.273.566
531	Kab. Majene	6.677.669	6.037.809	5.813.293	-	46.692.346
532	Kab. Mamuju	24.342.038	7.723.219	4.012.416	-	85.358.823



PRESIDEN
REPUBLIK INDONESIA

LAMPIRAN V.11
RINCIAN DANA ALOKASI KHUSUS (DAK) FISIK
MENURUT PROVINSI/KABUPATEN/KOTA
TAHUN ANGGARAN 2022

B. DAK FISIK PENUGASAN

(dalam ribuan rupiah)

No	Nama Daerah	Jalan				Pariwisata
		Tema Penguatan Destinasi Pariwisata Prioritas dan Sentra Industri Kecil dan Menengah	Tema Pengembangan Food Estate dan Penguatan Kawasan Sentra Produksi Pertanian, Perikanan, dan Hewani	Tema Peningkatan Konektivitas Kawasan untuk Pembangunan Inklusif di Wilayah Nusa Tenggara, Maluku, dan Papua	Subtotal Jalan	Tema Penguatan Destinasi Pariwisata Prioritas dan Sentra Industri Kecil dan Menengah
(1)	(2)	(24)	(25)	(26)	(27)	(28)
526	Kab. Maybrat	-	-	27.518.442	27.518.442	-
527	Kab. Tambrau	-	-	13.585.948	13.585.948	11.222.027
528	Kab. Manokwari Selatan	-	-	8.631.645	8.631.645	-
529	Kab. Pegunungan Arfak	-	-	30.507.937	30.507.937	-
530	Provinsi Sulawesi Barat	-	3.943.875	-	3.943.875	-
531	Kab. Majene	-	7.296.519	-	7.296.519	-
532	Kab. Mamuju	-	7.763.756	-	7.763.756	-



PRESIDEN
REPUBLIK INDONESIA

LAMPIRAN V.11
RINCIAN DANA ALOKASI KHUSUS (DAK) FISIK
MENURUT PROVINSI/KABUPATEN/KOTA
TAHUN ANGGARAN 2022

B. DAK FISIK PENUGASAN

(dalam ribuan rupiah)

No	Nama Daerah	Industri Kecil dan Menengah	Perdagangan		
		Tema Penguatan Destinasi Pariwisata Prioritas dan Sentra Industri Kecil dan Menengah	Tema Penguatan Destinasi Pariwisata Prioritas dan Sentra Industri Kecil dan Menengah	Tema Pengembangan Food Estate dan Penguatan Kawasan Sentra Produksi Pertanian, Perikanan, dan Hewani	Subtotal Perdagangan
(1)	(2)	(29)	(30)	(31)	(32)
526	Kab. Maybrat	-	-	-	-
527	Kab. Tambora	2.969.183	-	-	-
528	Kab. Manokwari Selatan	-	-	-	-
529	Kab. Pegunungan Arfak	-	-	-	-
530	Provinsi Sulawesi Barat	-	-	-	-
531	Kab. Majene	-	-	-	-
532	Kab. Mamuju	-	-	-	-



PRESIDEN
REPUBLIK INDONESIA

LAMPIRAN V.11
RINCIAN DANA ALOKASI KHUSUS (DAK) FISIK
MENURUT PROVINSI/KABUPATEN/KOTA
TAHUN ANGGARAN 2022

B. DAK FISIK PENUGASAN

(dalam ribuan rupiah)

No	Nama Daerah	Lingkungan Hidup			Usaha Mikro, Kecil, dan Menengah
		Tema Penguatan Destinasi Pariwisata Prioritas dan Sentra Industri Kecil dan Menengah	Tema Pengembangan Food Estate dan Penguatan Kawasan Sentra Produksi Pertanian, Perikanan, dan Hewani	Subtotal Lingkungan Hidup	Tema Penguatan Destinasi Pariwisata Prioritas dan Sentra Industri Kecil dan Menengah
(1)	(2)	(33)	(34)	(35)	(36)
526	Kab. Maybrat	-	-	-	-
527	Kab. Tambrau	3.811.500	-	3.811.500	-
528	Kab. Manokwari Selatan	-	-	-	-
529	Kab. Pegunungan Arfak	-	-	-	-
530	Provinsi Sulawesi Barat	-	-	-	-
531	Kab. Majene	-	1.300.000	1.300.000	-
532	Kab. Mamuju	-	1.300.000	1.300.000	-



PRESIDEN
REPUBLIK INDONESIA

LAMPIRAN V.11
RINCIAN DANA ALOKASI KHUSUS (DAK) FISIK
MENURUT PROVINSI/KABUPATEN/KOTA
TAHUN ANGGARAN 2022

B. DAK FISIK PENUGASAN

(dalam ribuan rupiah)

No	Nama Daerah	Pertanian Tema Pengembangan Food Estate dan Penguatan Kawasan Sentra Produksi Pertanian, Perikanan, dan Hewani	Irigasi Tema Pengembangan Food Estate dan Penguatan Kawasan Sentra Produksi Pertanian, Perikanan, dan Hewani	Kehutanan Tema Pengembangan Food Estate dan Penguatan Kawasan Sentra Produksi Pertanian, Perikanan, dan Hewani	Kelautan dan Perikanan Tema Pengembangan Food Estate dan Penguatan Kawasan Sentra Produksi Pertanian, Perikanan, dan Hewani
(1)	(2)	(37)	(38)	(39)	(40)
526	Kab. Maybrat	1.694.149	-	-	6.184.400
527	Kab. Tambrau	-	-	-	-
528	Kab. Manokwari Selatan	-	-	-	-
529	Kab. Pegunungan Arfak	-	-	-	-
530	Provinsi Sulawesi Barat	-	4.527.028	19.140.169	15.369.353
531	Kab. Majene	12.934.690	2.335.068	-	4.692.710
532	Kab. Mamuju	7.174.192	1.304.920	-	4.502.425



PRESIDEN
REPUBLIK INDONESIA

LAMPIRAN V.11
RINCIAN DANA ALOKASI KHUSUS (DAK) FISIK
MENURUT PROVINSI/KABUPATEN/KOTA
TAHUN ANGGARAN 2022

B. DAK FISIK PENUGASAN

(dalam ribuan rupiah)

No	Nama Daerah	Transportasi Perdesaan	Transportasi Perairan	TOTAL DAK FISIK PENUGASAN	TOTAL DAK FISIK
		Tema Peningkatan Konektivitas Kawasan untuk Pembangunan Inklusif di Wilayah Nusa Tenggara, Maluku, dan Papua	Tema Peningkatan Konektivitas Kawasan untuk Pembangunan Inklusif di Wilayah Nusa Tenggara, Maluku, dan Papua		
(1)	(2)	(41)	(42)	(43)	(44)
526	Kab. Maybrat	12.872.595	-	48.269.586	264.946.187
527	Kab. Tambrau	14.416.198	-	46.004.856	317.450.389
528	Kab. Manokwari Selatan	13.933.546	-	22.565.191	53.342.435
529	Kab. Pegunungan Arfak	12.353.539	-	42.861.476	110.010.271
530	Provinsi Sulawesi Barat	-	-	42.980.425	247.253.991
531	Kab. Majene	-	-	28.558.987	75.251.333
532	Kab. Mamuju	-	-	22.045.293	107.404.116



PRESIDEN
REPUBLIK INDONESIA

LAMPIRAN V.11
RINCIAN DANA ALOKASI KHUSUS (DAK) FISIK
MENURUT PROVINSI/KABUPATEN/KOTA
TAHUN ANGGARAN 2022

A. DAK FISIK REGULER

(dalam ribuan rupiah)

No	Nama Daerah	Pendidikan					
		PAUD	SD	SMP	SMA	SMK	SKB
(1)	(2)	(3)	(4)	(5)	(6)	(7)	(8)
533	Kab. Polewali Mandar	1.417.556	23.869.187	23.581.418	-	-	-
534	Kab. Mamasa	908.920	8.473.206	23.666.879	-	-	-
535	Kab. Pasangkayu	3.296.750	17.787.247	9.149.401	-	-	-
536	Kab. Mamuju Tengah	4.498.113	19.290.852	18.876.549	-	-	670.717
537	Provinsi Kalimantan Utara	-	-	-	29.925.459	69.738.575	-
538	Kab. Bulungan	1.686.643	19.370.683	43.212.383	-	-	-
539	Kab. Malinau	200.000	6.820.188	4.543.026	-	-	-



PRESIDEN
REPUBLIK INDONESIA

LAMPIRAN V.11
RINCIAN DANA ALOKASI KHUSUS (DAK) FISIK
MENURUT PROVINSI/KABUPATEN/KOTA
TAHUN ANGGARAN 2022

A. DAK FISIK REGULER

(dalam ribuan rupiah)

No	Nama Daerah	Pendidikan			Kesehatan dan Keluarga Berencana	
		SLB	Perpustakaan Daerah	Subtotal Pendidikan	Penguatan Penurunan Angka Kematian Ibu dan Bayi	Penguatan Percepatan Penurunan Stunting
(1)	(2)	(9)	(10)	(11)	(12)	(13)
533	Kab. Polewali Mandar	-	10.000.000	58.868.161	2.738.201	371.054
534	Kab. Mamasa	-	-	33.049.005	23.683.249	1.963.644
535	Kab. Pasangkayu	-	8.780.157	39.013.555	12.621.970	1.501.610
536	Kab. Mamuju Tengah	-	-	43.336.231	2.764.674	973.735
537	Provinsi Kalimantan Utara	3.794.110	500.000	103.958.144	-	829.820
538	Kab. Bulungan	-	-	64.269.709	1.215.852	283.035
539	Kab. Malinau	-	-	11.563.214	874.582	-



PRESIDEN
REPUBLIK INDONESIA

LAMPIRAN V.11
RINCIAN DANA ALOKASI KHUSUS (DAK) FISIK
MENURUT PROVINSI/KABUPATEN/KOTA
TAHUN ANGGARAN 2022

A. DAK FISIK REGULER

(dalam ribuan rupiah)

No	Nama Daerah	Kesehatan dan Keluarga Berencana				
		Pengendalian Penyakit	Penguatan Sistem Kesehatan	Kefarmasian	Keluarga Berencana	Subtotal Kesehatan dan Keluarga Berencana
(1)	(2)	(14)	(15)	(16)	(17)	(18)
533	Kab. Polewali Mandar	3.621.065	16.599.629	5.515.166	1.816.266	30.661.381
534	Kab. Mamasa	1.063.490	2.691.457	3.532.090	941.595	33.875.525
535	Kab. Pasangkayu	423.286	36.675.117	6.768.837	1.020.445	59.011.265
536	Kab. Mamuju Tengah	1.135.548	9.207.671	3.725.388	1.412.392	19.219.408
537	Provinsi Kalimantan Utara	-	19.200.889	864.194	-	20.894.903
538	Kab. Bulungan	418.489	127.433.577	3.149.041	1.501.320	134.001.314
539	Kab. Malinau	611.017	15.129.665	2.213.352	927.157	19.755.773



PRESIDEN
REPUBLIK INDONESIA

LAMPIRAN V.11
RINCIAN DANA ALOKASI KHUSUS (DAK) FISIK
MENURUT PROVINSI/KABUPATEN/KOTA
TAHUN ANGGARAN 2022

A. DAK FISIK REGULER

(dalam ribuan rupiah)

No	Nama Daerah	Jalan	Air Minum	Sanitasi	Perumahan dan Permukiman	TOTAL DAK FISIK REGULER
(1)	(2)	(19)	(20)	(21)	(22)	(23)
533	Kab. Polewali Mandar	8.161.497	7.309.392	5.083.429	-	110.083.860
534	Kab. Mamasa	9.588.121	8.987.351	5.813.293	-	91.313.295
535	Kab. Pasangkayu	29.785.524	7.179.324	5.238.458	-	140.228.126
536	Kab. Mamuju Tengah	23.786.091	8.039.964	5.813.293	1.322.646	101.517.633
537	Provinsi Kalimantan Utara	8.342.349	-	-	-	133.195.396
538	Kab. Bulungan	8.253.933	7.759.738	5.071.669	-	219.356.363
539	Kab. Malinau	10.914.545	7.497.678	5.083.429	-	54.814.639



PRESIDEN
REPUBLIK INDONESIA

LAMPIRAN V.11
RINCIAN DANA ALOKASI KHUSUS (DAK) FISIK
MENURUT PROVINSI/KABUPATEN/KOTA
TAHUN ANGGARAN 2022

B. DAK FISIK PENUGASAN

(dalam ribuan rupiah)

No	Nama Daerah	Jalan				Pariwisata
		Tema Penguatan Destinasi Pariwisata Prioritas dan Sentra Industri Kecil dan Menengah	Tema Pengembangan Food Estate dan Penguatan Kawasan Sentra Produksi Pertanian, Perikanan, dan Hewani	Tema Peningkatan Konektivitas Kawasan untuk Pembangunan Inklusif di Wilayah Nusa Tenggara, Maluku, dan Papua	Subtotal Jalan	Tema Penguatan Destinasi Pariwisata Prioritas dan Sentra Industri Kecil dan Menengah
(1)	(2)	(24)	(25)	(26)	(27)	(28)
533	Kab. Polewali Mandar	-	8.704.141	-	8.704.141	-
534	Kab. Mamasa	-	-	-	-	-
535	Kab. Pasangkayu	-	20.655.826	-	20.655.826	-
536	Kab. Mamuju Tengah	-	-	-	-	-
537	Provinsi Kalimantan Utara	-	9.835.085	-	9.835.085	-
538	Kab. Bulungan	-	-	-	-	-
539	Kab. Malinau	-	-	-	-	-



PRESIDEN
REPUBLIK INDONESIA

LAMPIRAN V.11
RINCIAN DANA ALOKASI KHUSUS (DAK) FISIK
MENURUT PROVINSI/KABUPATEN/KOTA
TAHUN ANGGARAN 2022

B. DAK FISIK PENUGASAN

(dalam ribuan rupiah)

No	Nama Daerah	Industri Kecil dan Menengah	Perdagangan		
		Tema Penguatan Destinasi Pariwisata Prioritas dan Sentra Industri Kecil dan Menengah	Tema Penguatan Destinasi Pariwisata Prioritas dan Sentra Industri Kecil dan Menengah	Tema Pengembangan Food Estate dan Penguatan Kawasan Sentra Produksi Pertanian, Perikanan, dan Hewani	Subtotal Perdagangan
(1)	(2)	(29)	(30)	(31)	(32)
533	Kab. Polewali Mandar	-	-	-	-
534	Kab. Mamasa	-	-	-	-
535	Kab. Pasangkayu	-	-	-	-
536	Kab. Mamuju Tengah	-	-	-	-
537	Provinsi Kalimantan Utara	-	-	-	-
538	Kab. Bulungan	-	-	-	-
539	Kab. Malinau	-	-	-	-



PRESIDEN
REPUBLIK INDONESIA

LAMPIRAN V.11
RINCIAN DANA ALOKASI KHUSUS (DAK) FISIK
MENURUT PROVINSI/KABUPATEN/KOTA
TAHUN ANGGARAN 2022

B. DAK FISIK PENUGASAN

(dalam ribuan rupiah)

No	Nama Daerah	Lingkungan Hidup			Usaha Mikro, Kecil, dan Menengah
		Tema Penguatan Destinasi Pariwisata Prioritas dan Sentra Industri Kecil dan Menengah	Tema Pengembangan Food Estate dan Penguatan Kawasan Sentra Produksi Pertanian, Perikanan, dan Hewani	Subtotal Lingkungan Hidup	Tema Penguatan Destinasi Pariwisata Prioritas dan Sentra Industri Kecil dan Menengah
(1)	(2)	(3)	(34)	(35)	(36)
533	Kab. Polewali Mandar	-	1.619.142	1.619.142	-
534	Kab. Mamasa	-	-	-	-
535	Kab. Pasangkayu	-	-	-	-
536	Kab. Mamuju Tengah	-	-	-	-
537	Provinsi Kalimantan Utara	-	-	-	-
538	Kab. Bulungan	-	-	-	-
539	Kab. Malinau	-	-	-	-



PRESIDEN
REPUBLIK INDONESIA

LAMPIRAN V.11
RINCIAN DANA ALOKASI KHUSUS (DAK) FISIK
MENURUT PROVINSI/KABUPATEN/KOTA
TAHUN ANGGARAN 2022

B. DAK FISIK PENUGASAN

(dalam ribuan rupiah)

No	Nama Daerah	Pertanian	Irigasi	Kehutanan	Kelautan dan Perikanan
		Tema Pengembangan Food Estate dan Penguatan Kawasan Sentra Produksi Pertanian, Perikanan, dan Hewani	Tema Pengembangan Food Estate dan Penguatan Kawasan Sentra Produksi Pertanian, Perikanan, dan Hewani	Tema Pengembangan Food Estate dan Penguatan Kawasan Sentra Produksi Pertanian, Perikanan, dan Hewani	Tema Pengembangan Food Estate dan Penguatan Kawasan Sentra Produksi Pertanian, Perikanan, dan Hewani
(1)	(2)	(37)	(38)	(39)	(40)
533	Kab. Polewali Mandar	15.142.304	1.003.325	-	3.198.453
534	Kab. Mamasa	-	-	-	-
535	Kab. Pasangkayu	3.054.803	7.690.134	-	3.945.450
536	Kab. Mamuju Tengah	-	-	-	-
537	Provinsi Kalimantan Utara	-	-	-	-
538	Kab. Bulungan	-	-	-	-
539	Kab. Malinau	-	-	-	-



PRESIDEN
REPUBLIK INDONESIA

LAMPIRAN V.11
RINCIAN DANA ALOKASI KHUSUS (DAK) FISIK
MENURUT PROVINSI/KABUPATEN/KOTA
TAHUN ANGGARAN 2022

B. DAK FISIK PENUKASAN

(dalam ribuan rupiah)

No	Nama Daerah	Transportasi Perdesaan	Transportasi Perairan	TOTAL DAK FISIK PENUKASAN	TOTAL DAK FISIK
		Tema Peningkatan Konektivitas Kawasan untuk Pembangunan inklusif di Wilayah Nusa Tenggara, Maluku, dan Papua	Tema Peningkatan Konektivitas Kawasan untuk Pembangunan inklusif di Wilayah Nusa Tenggara, Maluku, dan Papua		
(1)	(2)	(41)	(42)	(43)	(44)
533	Kab. Polewali Mandar	-	-	29.667.365	139.751.225
534	Kab. Mamasa	-	-	-	91.313.295
535	Kab. Pasangkayu	-	-	35.346.213	175.574.339
536	Kab. Mamuju Tengah	-	-	-	101.517.633
537	Provinsi Kalimantan Utara	-	-	9.835.085	143.030.481
538	Kab. Bulungan	-	-	-	219.356.363
539	Kab. Malinau	-	-	-	54.814.639



PRESIDEN
REPUBLIK INDONESIA

LAMPIRAN V.11
RINCIAN DANA ALOKASI KHUSUS (DAK) FISIK
MENURUT PROVINSI/KABUPATEN/KOTA
TAHUN ANGGARAN 2022

A. DAK FISIK REGULER

(dalam ribuan rupiah)

No	Nama Daerah	Pendidikan					
		PAUD	SD	SMP	SMA	SMK	SKB
(1)	(2)	(3)	(4)	(5)	(6)	(7)	(8)
540	Kab. Nunukan	1.457.402	8.245.587	14.200.450	-	-	738.996
541	Kota Tarakan	797.192	4.214.096	5.292.761	-	-	-
542	Kab. Tana Tidung	900.622	2.179.348	3.361.125	-	-	-
	JUMLAH NASIONAL	456.341.377	6.424.100.997	4.584.385.337	2.360.326.653	3.605.318.062	67.805.954



PRESIDEN
REPUBLIK INDONESIA

LAMPIRAN V.11
RINCIAN DANA ALOKASI KHUSUS (DAK) FISIK
MENURUT PROVINSI/KABUPATEN/KOTA
TAHUN ANGGARAN 2022

A. DAK FISIK REGULER

(dalam ribuan rupiah)

No	Nama Daerah	Pendidikan			Kesehatan dan Keluarga Berencana	
		SLB	Perpustakaan Daerah	Subtotal Pendidikan	Penguatan Penurunan Angka Kematian Ibu dan Bayi	Penguatan Percepatan Penurunan Stunting
(1)	(2)	(9)	(10)	(11)	(12)	(13)
540	Kab. Nunukan	-	-	24.642.435	279.923	-
541	Kota Tarakan	-	-	10.304.049	723.631	117.000
542	Kab. Tana Tidung	-	-	6.441.095	-	181.490
	JUMLAH NASIONAL	300.256.261	549.998.235	18.348.532.876	2.626.362.927	750.388.932



PRESIDEN
REPUBLIK INDONESIA

LAMPIRAN V.11
RINCIAN DANA ALOKASI KHUSUS (DAK) FISIK
MENURUT PROVINSI/KABUPATEN/KOTA
TAHUN ANGGARAN 2022

A. DAK FISIK REGULER

(dalam ribuan rupiah)

No	Nama Daerah	Kesehatan dan Keluarga Berencana				
		Pengendalian Penyakit	Penguatan Sistem Kesehatan	Kefarmasian	Keluarga Berencana	Subtotal Kesehatan dan Keluarga Berencana
(1)	(2)	(14)	(15)	(16)	(17)	(18)
540	Kab. Nunukan	956.619	5.002.601	3.707.487	746.990	10.693.620
541	Kota Tarakan	1.682.762	17.898.326	2.155.013	1.341.674	23.918.406
542	Kab. Tana Tidung	115.814	-	-	613.083	910.387
	JUMLAH NASIONAL	1.448.345.586	8.075.255.435	2.275.556.675	598.370.503	15.774.280.058



PRESIDEN
REPUBLIK INDONESIA

LAMPIRAN V.11
RINCIAN DANA ALOKASI KHUSUS (DAK) FISIK
MENURUT PROVINSI/KABUPATEN/KOTA
TAHUN ANGGARAN 2022

A. DAK FISIK REGULER

(dalam ribuan rupiah)

No	Nama Daerah	Jalan	Air Minum	Sanitasi	Perumahan dan Permukiman	TOTAL DAK FISIK REGULER
(1)	(2)	(19)	(20)	(21)	(22)	(23)
540	Kab. Nunukan	6.421.332	6.393.530	-	6.746.250	54.897.167
541	Kota Tarakan	5.387.546	4.032.760	2.700.000	-	46.342.761
542	Kab. Tana Tidung	6.233.177	2.053.202	2.919.609	1.992.341	20.549.811
	JUMLAH NASIONAL	7.298.810.091	3.000.000.000	2.000.000.000	1.000.000.000	47.421.623.025



PRESIDEN
REPUBLIK INDONESIA

LAMPIRAN V.11
RINCIAN DANA ALOKASI KHUSUS (DAK) FISIK
MENURUT PROVINSI/KABUPATEN/KOTA
TAHUN ANGGARAN 2022

B. DAK FISIK PENUGASAN

(dalam ribuan rupiah)

No	Nama Daerah	Jalan				Pariwisata
		Tema Penguatan Destinasi Pariwisata Prioritas dan Sentra Industri Kecil dan Menengah	Tema Pengembangan Food Estate dan Penguatan Kawasan Sentra Produksi Pertanian, Perikanan, dan Hewani	Tema Peningkatan Konektivitas Kawasan untuk Pembangunan Inklusif di Wilayah Nusa Tenggara, Maluku, dan Papua	Subtotal Jalan	Tema Penguatan Destinasi Pariwisata Prioritas dan Sentra Industri Kecil dan Menengah
(1)	(2)	(24)	(25)	(26)	(27)	(28)
540	Kab. Nunukan	-	5.684.266	-	5.684.266	-
541	Kota Tarakan	-	-	-	-	-
542	Kab. Tana Tidung	-	-	-	-	-
	JUMLAH NASIONAL	794.600.662	2.700.880.000	1.370.876.064	4.866.356.726	431.881.642



PRESIDEN
REPUBLIK INDONESIA

LAMPIRAN V.11
RINCIAN DANA ALOKASI KHUSUS (DAK) FISIK
MENURUT PROVINSI/KABUPATEN/KOTA
TAHUN ANGGARAN 2022

B. DAK FISIK PENUGASAN

(dalam ribuan rupiah)

No	Nama Daerah	Industri Kecil dan Menengah	Perdagangan		
		Tema Penguatan Destinasi Pariwisata Prioritas dan Sentra Industri Kecil dan Menengah	Tema Penguatan Destinasi Pariwisata Prioritas dan Sentra Industri Kecil dan Menengah	Tema Pengembangan Food Estate dan Penguatan Kawasan Sentra Produksi Pertanian, Perikanan, dan Hewani	Subtotal Perdagangan
(1)	(2)	(29)	(30)	(31)	(32)
540	Kab. Nunukan	-	-	-	-
541	Kota Tarakan	-	-	-	-
542	Kab. Tana Tidung	-	-	-	-
	JUMLAH NASIONAL	753.233.579	150.000.000	50.000.000	200.000.000



PRESIDEN
REPUBLIK INDONESIA

LAMPIRAN V.11
RINCIAN DANA ALOKASI KHUSUS (DAK) FISIK
MENURUT PROVINSI/KABUPATEN/KOTA
TAHUN ANGGARAN 2022

B. DAK FISIK PENUGASAN

(dalam ribuan rupiah)

No	Nama Daerah	Lingkungan Hidup			Usaha Mikro, Kecil, dan Menengah
		Tema Penguatan Destinasi Pariwisata Prioritas dan Sentra Industri Kecil dan Menengah	Tema Pengembangan Food Estate dan Penguatan Kawasan Sentra Produksi Pertanian, Perikanan, dan Hewani	Subtotal Lingkungan Hidup	Tema Penguatan Destinasi Pariwisata Prioritas dan Sentra Industri Kecil dan Menengah
(1)	(2)	(33)	(34)	(35)	(36)
540	Kab. Nunukan	-	-	-	-
541	Kota Tarakan	-	-	-	-
542	Kab. Tana Tidung	-	-	-	-
	JUMLAH NASIONAL	171.167.800	178.832.200	350.000.000	135.323.340



PRESIDEN
REPUBLIK INDONESIA

LAMPIRAN V.11
RINCIAN DANA ALOKASI KHUSUS (DAK) FISIK
MENURUT PROVINSI/KABUPATEN/KOTA
TAHUN ANGGARAN 2022

B. DAK FISIK PENUGASAN

(dalam ribuan rupiah)

No	Nama Daerah	Pertanian	Irigasi	Kehutanan	Kelautan dan Perikanan
		Tema Pengembangan Food Estate dan Penguatan Kawasan Sentra Produksi Pertanian, Perikanan, dan Hewani	Tema Pengembangan Food Estate dan Penguatan Kawasan Sentra Produksi Pertanian, Perikanan, dan Hewani	Tema Pengembangan Food Estate dan Penguatan Kawasan Sentra Produksi Pertanian, Perikanan, dan Hewani	Tema Pengembangan Food Estate dan Penguatan Kawasan Sentra Produksi Pertanian, Perikanan, dan Hewani
(1)	(2)	(37)	(38)	(39)	(40)
540	Kab. Nunukan	6.743.954	1.201.689	-	3.401.975
541	Kota Tarakan	2.247.365	-	-	4.083.000
542	Kab. Tana Tidung	-	-	-	-
	JUMLAH NASIONAL	2.200.000.000	1.500.000.000	350.000.000	1.134.884.349



PRESIDEN
REPUBLIK INDONESIA

LAMPIRAN V.11
RINCIAN DANA ALOKASI KHUSUS (DAK) FISIK
MENURUT PROVINSI/KABUPATEN/KOTA
TAHUN ANGGARAN 2022

B. DAK FISIK PENUGASAN

(dalam ribuan rupiah)

No	Nama Daerah	Transportasi Perdesaan	Transportasi Perairan	TOTAL DAK FISIK PENUGASAN	TOTAL DAK FISIK
		Tema Peningkatan Konektivitas Kawasan untuk Pembangunan Inklusif di Wilayah Nusa Tenggara, Maluku, dan Papua	Tema Peningkatan Konektivitas Kawasan untuk Pembangunan Inklusif di Wilayah Nusa Tenggara, Maluku, dan Papua		
(1)	(2)	(41)	(42)	(43)	(44)
540	Kab. Nunukan	-	-	17.031.884	71.929.051
541	Kota Tarakan	-	-	6.330.365	52.673.126
542	Kab. Tana Tidung	-	-	-	20.549.811
	JUMLAH NASIONAL	1.000.000.000	530.697.339	13.452.376.975	60.874.000.000