



BUPATI KONAWE SELATAN

**PERATURAN BUPATI KONAWE SELATAN
NOMOR : 8. TAHUN 2012**

TENTANG

**KEBUTUHAN DAN HARGA ECERAN TERTINGGI (HET)
PUPUK BERSUBSIDI UNTUK SEKTOR PERTANIAN
TAHUN ANGGARAN 2012**

DENGAN RAHMAT TUHAN YANG MAHA ESA

BUPATI KONAWE SELATAN,

- Menimbang :
- a. bahwa peranan pupuk sangat penting dalam meningkatkan produktivitas dan produksi komoditas pertanian dalam rangka mewujudkan Ketahanan Pangan Nasional;
 - b. bahwa untuk meningkatkan kemampuan petani dalam penerapan pemupukan berimbang diperlukan adanya subsidi pupuk;
 - c. bahwa dengan ditetapkannya Peraturan Menteri Pertanian Nomor 87/Permentan/SR.130/12/2011 tentang Kebutuhan dan Harga Eceran Tertinggi (HET) Pupuk Bersubsidi untuk Sektor Pertanian Tahun Anggaran 2012 maka kebutuhan dan Harga Eceran Tertinggi (HET) Pupuk Bersubsidi untuk Sektor Pertanian Tahun Anggaran 2012 yang telah ditetapkan dengan Peraturan Bupati Konawe Selatan Nomor 13 Tahun 2009 perlu dilakukan penyesuaian;
 - d. bahwa berdasarkan pertimbangan sebagaimana dimaksud pada huruf a, huruf b dan huruf c maka perlu menetapkan Peraturan Bupati Konawe Selatan tentang Kebutuhan dan Harga Eceran

Mengingat

1. Undang - Undang Nomor 13 Tahun 1964 tentang Penetapan Peraturan Pemerintah Pengganti Undang - Undang Nomor 2 Tahun 1964 tentang Pembentukan Daerah Tingkat I Sulawesi Tengah dan Daerah Tingkat I Sulawesi Tenggara dengan mengubah Undang - Undang Nomor 47 Prp. Tahun 1960 tentang Pembentukan Daerah Tingkat I Sulawesi Utara - Tengah dan Daerah Tingkat I Sulawesi Selatan - Tenggara (Lembaran Negara Republik Indonesia Tahun 1964 Nomor 94, Tambahan Lembaran Negara Republik Indonesia Nomor 2687);
2. Undang-Undang Nomor 6 Tahun 1967 tentang Ketentuan - Ketentuan Pokok Peternakan dan Kesehatan Hewan (Lembaran Negara Republik Indonesia Tahun 1967 Nomor 10, Tambahan Lembaran Negara Republik Indonesia Nomor 2824);
3. Undang-Undang Nomor 12 Tahun 1992 tentang Sistem Budidaya Tanaman (Lembaran Negara Republik Indonesia Tahun 1992 Nomor 46, Tambahan Lembaran Negara Republik Indonesia Nomor 3478);
4. Undang-undang Nomor 4 Tahun 2003 tentang Pembentukan Kabupaten Konawe Selatan di Propinsi Sulawesi Tenggara (Lembaran Negara Republik Indonesia Tahun 2003 Nomor 24, Tambahan Lembaran Negara Republik Indonesia Nomor 4267);
5. Undang - Undang Nomor 19 Tahun 2003 tentang Badan Usaha Milik Negara (Lembaran Negara Republik Indonesia Tahun 2003 Nomor 70, Tambahan Lembaran Negara Republik Indonesia Nomor 4297);

R

6. Undang-Undang Nomor 8 Tahun 2004 tentang Perlindungan Konsumen (Lembaran Negara Republik Indonesia Tahun 1999 Nomor 42 Tambahan Lembaran Negara Republik Indonesia Nomor 2478);
7. Undang-Undang Nomor 18 Tahun 2004 tentang Perkebunan (Lembaran Negara Republik Indonesia Tahun 2004 Nomor 85, Tambahan Lembaran Negara Republik Indonesia Nomor 4411);
8. Undang-Undang Nomor 32 Tahun 2004 tentang Pemerintahan Daerah (Lembaran Negara Republik Indonesia Tahun 2004 Nomor 125, Tambahan Lembaran Negara Republik Indonesia Nomor 4437) sebagaimana telah diubah dua kali terakhir dengan Undang-Undang Nomor 12 Tahun 2008 tentang Perubahan Kedua atas Undang-Undang Nomor 32 Tahun 2004 tentang Pemerintahan Daerah (Lembaran Negara Republik Indonesia Tahun 2008 Nomor 59, Tambahan Lembaran Negara Republik Indonesia Nomor 4844);
9. Peraturan Pemerintah Nomor 8 Tahun 2001 tentang Pupuk Budidaya Tanaman (Lembaran Negara Republik Indonesia Tahun 2001 Nomor 14, Tambahan Lembaran Negara Republik Indonesia Nomor 4079);
10. Peraturan Pemerintah Nomor 38 Tahun 2007 tentang Pembagian Urusan Pemerintahan antara Pemerintah, Pemerintahan Daerah Provinsi, dan Pemerintahan Daerah Kabupaten/Kota (Lembaran Negara Republik Indonesia Tahun 2007 Nomor 82, Tambahan Lembaran Negara Republik Indonesia Nomor 4737);
11. Peraturan Presiden Nomor 77 Tahun 2005 tentang Penetapan Pupuk Bersubsidi sebagai barang dalam pengawasan sebagaimana telah diubah dengan

12. Keputusan Menteri Perindustrian dan Perdagangan Nomor 634/ MPP/Kep/9/ 2002, tentang Ketentuan dan Tata Cara Pengawasan Barang dan atau Jasa yang beredar dipasar;
13. Keputusan Menteri Pertanian Nomor 456/Kpts /OT.160/7/2006 tentang Pembentukan Kelompok Kerja Khusus Pengkajian Kebijakan Pupuk Dalam Mendukung Ketahanan Pangan ;
14. Keputusan Menteri Pertanian Nomor 237 / Kpts / OT.210/4/2003 tentang Pedoman Pengawasan Pengadaan, Peredaran dan Penggunaan Pupuk An - Organik;
15. Keputusan Menteri Pertanian Nomor 239 /Kpts/OT.210/ 4/2003 tentang Pengawasan Formula Pupuk An- Organik;
16. Peraturan Menteri Pertanian Nomor 02/Pert/ HK.060/ 2/2/2006 tentang Pupuk Organik dan Pembedah Tanah;
17. Peraturan Menteri Perdagangan Nomor 21/M-DAG/PER/ 6/2008 tentang Pengadaan dan Penyaluran Pupuk Bersubsidi untuk Sektor Pertanian;
18. Peraturan Menteri Pertanian Nomor : 87/Permentan/SR.130/12/2011 tentang Kebutuhan dan Harga Eceran Tertinggi (HET) Pupuk Bersubsidi untuk Sektor Pertanian Tahun Anggaran 2012;
19. Peraturan Daerah Kabupaten Konawe Selatan Nomor 5 Tahun 2010 tentang Perubahan Kedua Atas Peraturan Daerah Kabupaten Konawe Selatan Nomor 13 Tahun 2007 tentang Pembentukan Organisasi dan Tata Kerja Dinas Daerah Kabupaten Konawe Selatan (Lembaran Daerah Kabupaten Konawe Selatan Nomor 05):

MEMUTUSKAN :

Menetapkan : PERATURAN BUPATI TENTANG KEBUTUHAN DAN HARGA ECERAN TERTINGGI (HET) PUPUK BERSUBSIDI UNTUK SEKTOR PERTANIAN TAHUN ANGGARAN 2012

BAB I

KETENTUAN UMUM

Pasal 1

Dalam Peraturan Bupati ini yang dimaksud dengan :

1. Daerah adalah Daerah Kabupaten Konawe Selatan;
2. Pemerintah Daerah adalah Pemerintah Daerah Kabupaten Konawe Selatan;
3. Bupati adalah Bupati Kabupaten Konawe Selatan;
4. Sekretariat Daerah adalah Sekretariat Daerah Kabupaten Konawe Selatan;
5. Dinas pertanian adalah Dinas Pertanian Kabupaten Konawe Selatan;
6. Pupuk adalah bahan kimia atau organisme yang berperan dalam penyediaan unsur hara bagi keperluan tanaman secara langsung atau tidak langsung;
7. Pupuk an-organik adalah pupuk hasil proses rekayasa secara kimia, fisika, dan/atau biologi dan merupakan hasil industri atau pabrik pembuat pupuk;
8. Pupuk organik adalah pupuk yang sebagian besar atau seluruhnya terdiri dari bahan organik yang berasal dari tanaman dan/atau hewan yang telah melalui proses rekayasa, dapat berbentuk padat atau cair yang digunakan untuk mensuplai bahan organik, memperbaiki sifat fisik, kimia dan biologi tanah;
9. Pemupukan berimbang adalah pemberian pupuk bagi tanaman sesuai dengan status hara tanah dan kebutuhan tanaman untuk mencapai produktivitas

10. Pupuk bersubsidi adalah pupuk yang pengadaan dan penyalurannya ditataniagakan dengan Harga Eceran Tertinggi (HET) yang ditetapkan dipenyalur resmi di Lini IV. Jenis pupuk bersubsidi terdiri dari Urea berwarna pink (merah muda), SP-36, ZA, NPK dan Pupuk Organik Granul;
11. Harga Eceran Tertinggi selanjutnya disebut HET adalah harga pupuk bersubsidi di Lini IV 9 di kios penyalur pupuk di tingkat desa/kecamatan yang dibeli oleh petani/keompok tani yang ditetapkan oleh Menteri Pertanian;
12. Harga Pokok Penjualan selanjutnya disebut HPP adalah struktur biaya pengadaan dan penyaluran pupuk bersubsidi oleh PT. Pupuk Sriwijaya (Persero) dengan komponen biaya sebagaimana ditetapkan oleh Menteri Pertanian;
13. Subsidi pupuk adalah selisih antara HPP dikurangi HET dikalikan Volume Penyaluran Pupuk;
14. Sektor pertanian adalah sektor yang berkaitan dengan budidaya tanaman pangan, hortikultura, perkebunan, hijauan pakan ternak, budidaya ikan dan/atau udang;
15. Petani adalah perorangan Warga Negara Indonesia yang mengusahakan budidaya tanaman pangan atau hortikultura dengan luasan tertentu;
16. Pekebun adalah perorangan Warga Negara Indonesia yang mengusahakan budidaya tanaman perkebunan dengan luasan tertentu;
17. Peternak adalah perorangan Warga Negara Indonesia yang mengusahakan budidaya tanaman hijauan pakan ternak dengan luasan tertentu;
18. Pembudidaya ikan atau udang adalah perorangan Warga Negara Indonesia yang mengusahakan Lahan,

19. Produsen adalah perusahaan yang memproduksi dan /atau mengadakan pupuk an - Organik (Urea, NPK, ZA, Superphos) dan pupuk Organik di Dalam Negeri;
20. PT Pupuk Sriwijaya (Persero) adalah perusahaan Induk dari PT Pupuk Sriwijaya Palembang, PT Petro Kimia Gresik, PT Pupuk Kujang, PT Pupuk Iskandar Muda;
21. Penyalur di Lini III adalah Distributor sesuai ketentuan Peraturan Menteri Perdagangan Nomor 07/M- DAG/2 /2009 tentang Pengadaan dan Penyaluran Pupuk Bersubsidi untuk Sektor Pertanian;
22. Penyalur di Lini IV adalah Pengecer Resmi sesuai ketentuan Peraturan Menteri Perdagangan Nomor 07/M- DAG/2/2009 tentang Pengadaan dan Penyaluran Pupuk Bersubsidi untuk Sektor Pertanian.
23. Kelompok Tani adalah kumpulan petani yang mempunyai kesamaan kepentingan dalam memanfaatkan sumberdaya pertanian untuk bekerjasama meningkatkan produktifitas usaha tani dan kesejahteraan anggotanya dalam mengusahakan lahan usaha tani secara bersama pada satu hamparan atau kawasan, yang dikukuhkan oleh Bupati/Walikota atau Pejabat yang ditunjuk.
24. Rencana Definitif Kebutuhan Kelompok Tani (RDKK) adalah perhitungan rencana kebutuhan pupuk bersubsidi yang disusun kelompok tani yang berdasarkan luasan areal usaha tani yang diusahakan petani, pekebun, peternak dan pembudidaya ikan atau udang anggota kelompok tani dengan rekomendasi pemupukan berimbang spesifik lokasi.
25. Komisi Pengawasan Pupuk dan Pestisida (KP3) adalah Wadah koordinasi instansi terkait dalam pengawasan pupuk dan pestisida yang dibentuk oleh Gubernur

BAB II
PERUNTUKKAN PUPUK BERSUBSIDI

Pasal 2

1. Pupuk bersubsidi diperuntukkan bagi petani, pekebun, peternak yang mengusahakan lahan paling luasnya 2 (dua) hektar setiap musim tanam per keluarga petani kecuali pembudidaya ikan dan atau udang paling luas 1 (satu) hektar;
2. Pupuk Bersubsidi sebagaimana dimaksud pada ayat (1) tidak diperuntukkan bagi perusahaan tanaman pangan, hortikultura perkebunan, peternakan atau perusahaan perikanan budidaya.

BAB III
ALOKASI PUPUK BERSUBSIDI


Pasal 3

1. Alokasi pupuk bersubsidi dihitung sesuai dengan anjuran pemupukan berimbang spesifik lokasi dengan mempertimbangkan usulan kebutuhan yang diajukan oleh Pemerintah Daerah serta alokasi anggaran subsidi pupuk Tahun 2012.
2. Alokasi pupuk bersubsidi sebagaimana dimaksud pada ayat (1) dirinci menurut Kabupaten/Kota, jenis dan jumlah, sebagaimana tercantum dalam Lampiran I sampai dengan Lampiran XXXV Peraturan ini.
3. Alokasi pupuk bersubsidi sebagaimana dimaksud pada ayat (2) dirinci lebih lanjut menurut Kabupaten/Kota, jenis, jumlah dan sebaran bulanan sebagaimana tercantum dalam lampiran peraturan ini.
4. Peraturan Bupati ini ditetapkan selambat - lambatnya pada awal bulan Januari 2012.

12

5. Alokasi pupuk bersubsidi sebagaimana dimaksud pada ayat (3) dirinci lebih lanjut menurut kecamatan, jenis , jumlah dan sebaran bulanan yang ditetapkan dengan Peraturan Bupati;
6. Peraturan Bupati sebagaimana dimaksud pada ayat (5) ditetapkan selambat – lambatnya pada akhir bulan Pebruari 2012;
7. Alokasi Pupuk bersubsidi sebagaimana dimaksud pada ayat (5) agar memperhatikan usulan yang diajukan oleh petani, pekebun, peternak, pembudidaya ikan dan / atau udang berdasarkan RDKK yang disetujui oleh petugas teknis, penyuluh atau Kepala Pertanian Kecamatan (KPK) setempat serta ketersediaan anggaran subsidi pupuk pada tahun berjalan;
8. Dinas yang membidangi tanaman pangan, hortikultura, peternakan, perkebunan dan pembudidaya ikan dan/atau udang setempat wajib melaksanakan Pembinaan kepada kelompok tani untuk menyusun RDKK sesuai luas areal usahatani dan atau kemampuan penyerapan pupuk ditingkat petani diwilayahnya.

Pasal 4

1. Kekurangan alokasi kebutuhan pupuk bersubsidi diwilayah Provinsi, sebagaimana dimaksud dalam Pasal 3 ayat (2) dan ayat (5), dapat dipenuhi melalui realokasi antar wilayah , waktu dan sub sektor.
 2. Realokasi antar Kabupaten/Kota dalam wilayah Propinsi ditetapkan lebih lanjut oleh Gubernur.
 3. Realokasi antar Kecamatan dalam wilayah Kabupaten/Kota ditetapkan lebih lanjut oleh Bupati.
- 

4. Untuk memenuhi kebutuhan petani, realokasi sebagaimana dimaksud pada ayat (2) dan (3) dapat dilaksanakan terlebih dahulu atas dasar rekomendasi Kepala Dinas Pertanian setempat, sambil menunggu penetapan Bupati guna memenuhi kebutuhan petani dilapangan.
5. Apabila alokasi pupuk bersubsidi di Kabupaten dan Kecamatan pada bulan berjalan ternyata tidak mencukupi, maka produsen dapat menyalurkan alokasi pupuk bersubsidi di wilayah bersangkutan dari alokasi bulan sebelumnya dan atau bulan - bulan berikutnya dan atau sisa alokasi bulan sebelumnya sepanjang tidak melampaui alokasi 1 (satu) tahun.

BAB IV

PENYALURAN DAN HET PUPUK BERSUBSIDI

Pasal 5

Pupuk bersubsidi sebagaimana dimaksud dalam Pasal 2 ayat (1) terdiri atas pupuk an-organik dan pupuk organik yang diproduksi dan/atau diadakan oleh produsen.

Pasal 6

1. Pelaksanaan pengadaan dan penyaluran pupuk bersubsidi sampai ke penyalur Lini IV dilakukan sesuai dengan ketentuan Peraturan Menteri Perdagangan tentang Pengadaan dan Penyaluran Pupuk Bersubsidi Untuk Sektor Pertanian yang berlaku.
2. Penyaluran pupuk bersubsidi untuk sektor pertanian di penyalur Lini IV ke petani atau kelompok tani diatur sebagai berikut :

R

- a. Penyaluran pupuk bersubsidi ditingkat penyalur Lini IV berdasarkan RDKK sesuai dengan wilayah tanggung jawabnya;
 - b. Penyaluran pupuk sebagaimana dimaksud pada huruf a memperhatikan kebutuhan kelompok tani dan alokasi di masing-masing wilayah;
 - c. Penyaluran pupuk sebagaimana dimaksud pada huruf a sesuai dengan prinsip 6 (enam) tepat yaitu tepat jenis, jumlah, harga, tempat, waktu dan mutu;
3. Untuk kelancaran penyaluran pupuk bersubsidi di Lini IV ke petani atau kelompok tani sebagaimana dimaksud pada ayat (2) Pemerintah Daerah Provinsi dan Kabupaten/Kota melakukan pendataan RDKK di wilayahnya, sebagai dasar pertimbangan dalam mengalokasikan pupuk bersubsidi sesuai alokasi yang sebagaimana dimaksud dalam pasal 3 ayat (3) dan ayat (5).

Optimalisasi pemanfaatan pupuk bersubsidi ditingkat petani/ kelompok tani dilakukan melalui pendampingan penerapan pemupukan berimbang spesifik lokasi oleh penyuluh;

5. Pengawasan penyaluran pupuk bersubsidi di penyalur Lini IV ke petani dilakukan oleh petugas pengawas yang ditunjuk sebagai satu kesatuan dari Komisi Pengawasan Pupuk dan Pestisida (KP3) di Kabupaten.

Pasal 7

Kemasan pupuk bersubsidi sebagaimana dimaksud dalam Pasal 5 harus diberi label tambahan berwarna merah, muda dibaca dan tidak muda hilang/terhapus, yang bertuliskan

"Pupuk Bersubsidi Pemerintah".

Pasal 8

1. Produsen sebagaimana dimaksud dalam pasal 5, distributor, dan Penyalur di Lini IV wajib menjamin ketersediaan pupuk bersubsidi saat dibutuhkan petani, pekebun, peternak dan pembudidaya ikan dan/atau udang diwilayah tanggung jawabnya sesuai alokasi yang telah ditetapkan.
2. Untuk menjamin ketersediaan pupuk sebagaimana dimaksud pada ayat (1) produsen dapat berkoordinasi dengan Dinas Pertanian setempat untuk penyerahan pupuk bersubsidi sesuai realokasi sebagaimana dimaksud dalam pasal 4.

Pasal 9

1. Penyalur di Lini IV yang ditunjuk harus menjual pupuk bersubsidi sesuai Harga Eceran (HET).
2. Harga Eceran Tertinggi (HET) pupuk bersubsidi sebagaimana dimaksud pada ayat (1) ditetapkan sebagai berikut :

- Pupuk Urea	= Rp. 1.800,- / kg
- Pupuk ZA	= Rp. 1.400,- / kg
- SP - 36	= Rp. 2.000,- / kg
- Pupuk NPK	= Rp. 2.300,- / kg
- Pupuk Organik	= Rp. 500,- / kg

3. Harga Eceran Tertinggi (HET) pupuk bersubsidi sebagaimana dimaksud pada ayat (2) berlaku untuk pembelian oleh petani, pekebun, peternak, pembudidaya ikan dan/atau udang dipenyalur Lini IV secara tunai dalam kemasan sebagai berikut:

- Pupuk Urea	= 50 kg
- Pupuk ZA	= 50 kg
- SP - 36	= 50 kg
- Pupuk NPK	= 50 kg
- Pupuk Organik	= 40 kg

BAB V
PENGAWASAN DAN PELAPORAN

Pasal 10

Produsen wajib melakukan pemantauan dan pengawasan terhadap penyediaan dan penyaluran pupuk bersubsidi dari Lini I sampai Lini IV sebagaimana diatur dalam Peraturan Menteri Perdagangan tentang Pengadaan dan Penyaluran Pupuk Bersubsidi untuk Sektor Pertanian yang berlaku.

Pasal 11

1. Tim Pengawas Pupuk bersubsidi Tingkat Pusat wajib melakukan pengawasan dan supervisi sebagaimana diatur dalam Keputusan Menteri Pertanian Nomor 465/Kpts/OT.160/7/2006 tentang Pembentukan Tim Pengawasan Pupuk Bersubsidi Tingkat Pusat;
2. Komisi Pengawasan Pupuk dan Pestisida (KPPP) Provinsi dan Kabupaten/Kota wajib melakukan pemantauan dan pengawasan terhadap penyaluran, penggunaan dan harga pupuk bersubsidi di wilayahnya ;
3. Komisi Pengawasan Pupuk dan Pestisida (KPPP) Kabupaten/Kota dalam melaksanakan tugasnya dibantu oleh penyuluh.

Pasal 12

1. Komisi Pengawas Pupuk dan Pestisida di Kabupaten wajib menyampaikan laporan pemantauan dan pengawasan pupuk bersubsidi diwilayah kerjanya kepada Bupati;
2. Bupati menyampaikan laporan hasil pemantauan dan pengawasan pupuk bersubsidi kepada

3. Komisi Pengawas Pupuk dan Pestisida di Kabupaten wajib menyampaikan laporan hasil pemantauan dan pengawasan pupuk bersubsidi kepada Bupati;
4. Gubernur menyampaikan laporan hasil pemantauan dan pengawasan pupuk bersubsidi kepada Menteri Pertanian.

BAB VI

KETENTUAN PENUTUP

Pasal 13

Ketentuan pelaksanaan dan hal – hal teknis yang belum diatur dalam Peraturan ini ditetapkan lebih lanjut dengan Keputusan Bupati.

Pasal 14

Peraturan ini mulai berlaku pada tanggal 1 Januari 2012.

Agar setiap orang dapat mengetahuinya, memerintahkan pengundangan Peraturan Bupati ini dengan penempatannya dalam Berita Daerah Kabupaten Konawe Selatan.

Ditetapkan di Andoolo
pada tanggal, 02 - 01 - 2012

BUPATI KONAWE SELATAN,



PARAF KOORDINASI	
INSTANSI	PARAF
1. SEKDA	<i>[Signature]</i>
2. ASS. Bid. EK & Pemb.	<i>[Signature]</i>
Kadis Pertanian	<i>[Signature]</i>

Diundangkan di Andoolo
pada tanggal 2 - 1 - 2012

**SEKRETARIS DAERAH
KABUPATEN KONAWE SELATAN**

[Signature]

H. SARDJUN MOKKE

LAMPIRAN II

: PERATURAN BUPATI KONAWE SELATAN

NOMOR : 8 / /TAHUN 2012

TANGGAL : 2012

TENTANG : KEBUTUHAN PUPUK BERSUBSIDI TAHUN 2012
MENURUT JENIS PUPUK DAN SEBARAN KECAMATAN

No	Kecamatan	Urea	SP-36	ZA	NPK	Organik
1	2	3	4	5	6	7
1	RANOMEETO	15,00	15,00	15,00	95,57	47,3
2	RANOMEETO BARAT	260,32	63,05	27,96	86,19	32,6
3	LANDONO	152,70	44,30	22,46	55,99	55,8
4	MOWILA	237,60	63,44	22,91	118,90	57,2
5	ANGATA	414,21	56,84	21,15	66,01	51,0
6	BENUA	199,51	45,56	21,15	64,67	44,7
7	BASALA	310,88	42,62	28,89	116,10	58,4
8	ANDOOLO	310,03	54,36	49,71	196,62	52,4
9	TINANGGEA	228,66	37,52	31,66	99,19	55,7
10	LALEMBUU	375,34	89,88	38,23	136,65	75,5
11	PALANGGA	434,46	64,38	30,81	120,62	43,6
12	PALANGGA SELATAN	206,94	42,72	30,80	81,22	45,6
13	BAITO	222,49	47,10	20,24	60,14	46,5
14	LAEYA	222,09	54,17	24,79	102,60	62,5
15	LAINEA	204,07	71,91	42,51	101,55	53,1
16	KOLONO	204,06	48,55	20,31	79,12	76,7
17	LAONTI	263,26	59,07	23,15	69,19	10,7
18	MORAMO	61,66	16,37	4,93	85,32	58,6
19	MORAMO UTARA	256,54	62,73	28,55	83,61	25,5
20	KONDA	127,66	32,64	11,52	146,52	53,2
21	WOLASI	263,84	80,81	41,07	48,45	32,9
22	BUKE	209,86	57,79	22,90	105,75	54,2
	Jumlah	5.181,19	1.150,81	580,71	2.119,99	1.094,7

PARAF DAN DINASI
INSTANSI PARAF
SEKDA
Ass. Bid. Ek. & Pemb.
Kadis Pertanian



LAMPIRAN III : PERATURAN BUPATI KONAWE SELATAN

NOMOR : / /TAHUN 2012

TANGGAL : 2012

TENTANG : KEBUTUHAN PUPUK BERSUBSIDI TAHUN 2012
MENURUT SUB SEKTOR

No	Jenis Pupuk	Setahun	Januari	Februari	Maret	April	Mei	Juni	Juli	Agustus	September	Oktober
1	2	3	4	5	6	7	8	9	10	11	12	13
1	Urea	5.452,85	620,13	472,73	550,03	521,06	513,40	464,96	308,25	274,07	370,41	370,21
2	SP-36	1.171,56	132,65	113,93	121,47	111,53	116,26	91,28	86,92	69,52	80,34	98,73
3	ZA	619,12	60,29	51,45	57,33	55,95	63,28	54,45	44,27	41,13	41,14	40,62
4	NPK	1.862,63	172,99	154,37	164,98	186,05	188,95	201,67	114,52	112,05	101,46	118,94
5	Organik	1.130,79	172,59	91,86	78,54	106,44	99,86	114,43	58,26	63,27	72,58	96,68
	Jumlah	10.236,95	538,52	411,61	422,32	459,97	468,35	461,83	303,97	285,97	295,52	354,97

PARAF KOORDINASI
INSTANSI PARAF
SEKDA
Ass. Bud Ek & Pemb.
Kadis Perforian
KARAGUBERNUR



LAMPIRAN IV : PERATURAN BUPATI KONAWE SELATAN
 NOMOR : / /TAHUN 2012
 TANGGAL : 2012
 TENTANG : KEBUTUHAN PUPUK BERSUBSIDI TAHUN 2012
 MENURUT SUB SEKTOR, JENIS PUPUK DAN SEBARANNYA

Jenis Pupuk : Urea

No	Sub sektor	Setahun	Januari	Februari	Maret	April	Mei	Juni	Juli	Agustus	September	Oktober	Nov
1	2	3	4	5	6	7	8	9	10	11	12	13	
1	Tanaman Pangan	3.526,44	420,49	305,68	355,30	337,78	331,23	300,71	190,87	177,57	237,48	239,72	3
2	Hortikultura	508,55	57,82	43,43	51,26	49,02	47,96	43,24	28,52	25,41	35,66	34,35	
3	Perkebunan	1.219	138,81	106,81	123,06	117,67	115,11	103,80	68,49	60,22	82,04	82,47	1
4	Peternakan	15,86	1,81	1,37	1,60	1,53	1,50	1,34	0,90	0,79	1,08	1,07	
5	Perikanan Budidaya	183	21,21	16,20	-	15,06	17,50	15,86	10,47	9,32	12,54	12,32	
Jumlah		5.452,85	640,14	473,49	531,22	521,06	513,30	464,95	299,25	273,31	368,80	369,93	4

PARAF KOORDINASI
 INSTANSI PARAF

1 SEKDA	
2 Ass. Bid Ek & Pemb	
3 Kadis Pertanian	
KABUPATEN KONAWE	

BUPATI KONAWE SELATAN

 H. IMRAN

LAMPIRAN V : PERATURAN BUPATI KONAWE SELATAN
 NOMOR : / /TAHUN 2012
 TANGGAL : 2012
 TENTANG : KEBUTUHAN PUPUK BERSUBSIDI TAHUN 2012
 MENURUT SUB SEKTOR, JENIS PUPUK DAN SEBARANNYA

Jenis Pupuk : SP-36

No	Sub sektor	Setahun	Januari	Februari	Maret	April	Mei	Juni	Juli	Agustus	September	Oktober	Nopemb
1	2	3	4	5	6	7	8	9	10	11	12	13	14
1	Tanaman Pangan	819,42	95,33	81,82	86,27	80,27	42,64	65,71	62,35	49,88	57,66	70,91	75,0
2	Hortikultura	60,27	6,32	5,51	5,92	5,31	5,51	4,28	4,28	3,56	3,87	4,69	5,1
3	Perkebunan	238,48	25,33	21,78	23,10	21,26	22,17	17,42	16,49	13,20	15,30	18,87	19,9
4	Peternakan	1,64	0,15	0,15	0,15	0,15	0,15	0,15	0,15	-	0,15	0,15	0,1
5	Perikanan Budidaya	51,75	5,52	4,68	5,04	4,55	4,79	3,72	3,65	2,89	3,36	4,08	4,3
	Jumlah	1.171,56	132,65	113,94	120,48	111,54	75,26	91,28	86,92	69,53	80,34	98,70	104,5

BUPATI KONAWE SELATAN

H. IMRAN

INSTANSI	PASAR
1. SEKDA	
2. Ass. Bid Ek & Pemb	
3. Kadis Pertanian	
* KASAB INTUK	

LAMPIRAN VI : PERATURAN BUPATI KONAWE SELATAN
NOMOR : / /TAHUN 2012
TANGGAL : 2012
TENTANG : KEBUTUHAN PUPUK BERSUBSIDI TAHUN 2012
MENURUT SUB SEKTOR, JENIS PUPUK DAN SEBARANNYA

Jenis Pupuk : ZA

No	Sub sektor	Setahun	Januari	Februari	Maret	April	Mei	Juni	Juli	Agustus	September	Oktober	Nopem
1	2	3	4	5	6	7	8	9	10	11	12	13	14
1	Tanaman Pangan	360,91	35,12	30,05	33,43	32,58	36,97	31,74	25,83	23,95	23,97	23,63	29,2
2	Hortikultura	82,08	8,09	6,78	7,62	7,44	8,37	7,25	5,84	5,46	5,46	5,36	6,6
3	Perkebunan	171,33	16,70	14,22	15,84	15,49	17,46	15,06	12,25	11,39	11,39	11,30	13,8
4	Peternakan	4,80	0,48	0,40	0,44	0,44	0,02	0,40	0,36	0,32	0,32	0,32	0,0
5	Perikanan Budidaya	-	-	-	-	-	-	-	-	-	-	-	-
	Jumlah	619,12	60,39	51,45	57,33	55,95	62,82	54,45	44,28	41,12	41,14	40,61	49,0

BUPATI KONAWE SELATAN

H. IMRAN

SEKDA
 ASS. Bid Ek & pemb
 Kadis Pertanian

(Handwritten signatures and initials)

LAMPIRAN VII : PERATURAN BUPATI KONAWE SELATAN
 NOMOR : / /TAHUN 2012
 TANGGAL : 2012
 TENTANG : KEBUTUHAN PUPUK BERSUBSIDI TAHUN 2012
 MENURUT SUB SEKTOR, JENIS PUPUK DAN SEBARANNYA

Jenis Pupuk : NPK

No	Sub sektor	Setahun	Januari	Februari	Maret	April	Mei	Juni	Juli	Agustus	September	Oktober	November
1	2	3	4	5	6	7	8	9	10	11	12	13	14
1	Tanaman Pangan	1.305,43	120,58	108,24	115,54	131,70	132,47	141,31	80,17	77,87	71,14	83,44	100,00
2	Hortikultura	158,61	14,59	13,09	14,08	16,10	16,08	17,23	9,77	9,44	8,62	10,11	12,00
3	Perkebunan	398,59	36,86	33,04	35,35	41,27	40,22	43,14	23,75	23,75	21,70	25,39	30,00
4	Peternakan	-	-	-	-	-	-	-	-	-	-	-	-
5	Perikanan Budidaya	-	-	-	-	-	-	-	-	-	-	-	-
	Jumlah	1.862,63	172,03	154,37	164,97	189,07	188,77	201,68	113,69	111,06	101,46	118,94	150,00

BUPATI KONAWE SELATAN

H. IMRAN

SEKDA
 ASS. BID EK & Pemb
 Kadis Pertanian

LAMPIRAN VIII : PERATURAN BUPATI KONAWE SELATAN

NOMOR : / /TAHUN 2012

TANGGAL : 2012

TENTANG : KEBUTUHAN PUPUK BERSUBSIDI TAHUN 2012

MENURUT SUB SEKTOR, JENIS PUPUK DAN SEBARANNYA

Jenis Pupuk : Organik

No	Sub sektor	Setahun	Januari	Februari	Maret	April	Mei	Juni	Juli	Agustus	September	Oktober	Nopem
1	2	3	4	5	6	7	8	9	10	11	12	13	14
1	Tanaman Pangan	807,52	123,16	65,73	55,90	76,18	70,95	81,70	41,46	44,84	52,53	69,11	74,3
2	Hortikultura	98,78	15,10	7,94	6,88	9,27	8,74	10,07	5,03	5,56	6,36	8,48	9,0
3	Perkebunan	194,60	29,67	15,93	13,52	18,32	17,02	19,64	10,03	10,91	12,65	16,58	17,8
4	Peternakan	8,29	1,53	0,56	0,67	0,63	0,54	0,63	0,63	0,63	0,63	0,63	0,6
5	Perikanan Budidaya	21,60	3,13	1,72	1,57	2,03	1,88	2,19	1,10	1,25	1,41	1,88	2,0
	Jumlah	1.130,79	172,59	91,88	78,54	106,43	99,13	114,23	58,25	63,19	73,58	96,68	103,4

BUPATI KONAWE SELATAN



H. IMRAN

SEKDA
 Ass. Bid Ek & Pemb.
 Kadis Pertanian

Handwritten initials and signatures.

No	Kecamatan	Kebutuhan Pupuk/Bulan											
		Januari	Februari	Maret	April	Mei	Juni	Juli	Agustus	September	Oktober	Nopember	Desen
1	2	3	4	5	6	7	8	9	10	11	12	13	14
1	RANOMEETO	25,75	13,49	16,45	17,13	22,46	20,59	13,06	10,29	12,37	15,04	80,03	11
2	RANOMEETO BARAT	12,14	12,05	14,27	13,80	15,55	18,90	10,90	6,56	7,59	19,35	28,42	13
3	LANDONO	36,07	29,35	16,57	13,47	33,03	18,72	11,59	12,38	15,34	13,39	22,05	15
4	MOWILA	39,50	39,32	62,22	48,47	28,72	58,00	21,64	14,51	9,52	12,75	32,15	15
5	ANGATA	15,19	20,64	32,60	22,14	20,93	11,06	8,37	9,47	13,35	14,36	12,03	22
6	BENUA	25,79	19,21	16,27	17,97	21,03	6,92	7,79	11,36	10,45	21,84	17,10	18
7	BASALA	20,88	22,84	46,40	44,54	32,37	48,18	22,98	9,02	17,80	23,54	18,21	18
8	ANDOOLO	13,48	13,05	27,62	18,55	16,48	13,49	4,61	9,94	13,37	9,52	32,64	5
9	TINANGGEA	67,48	61,81	36,57	28,86	31,23	17,78	9,83	23,67	25,01	28,18	19,60	2
10	LALEMBUU	63,14	26,36	25,81	48,17	49,55	73,75	7,46	12,91	31,67	18,75	36,79	2
11	PALANGGA	39,05	27,47	32,11	26,40	19,71	6,33	6,43	21,79	13,39	12,16	10,32	1
12	PALANGGA SELATAN	34,52	14,35	18,12	15,62	17,38	9,73	16,87	8,39	21,91	23,69	19,66	1
13	BAITO	30,05	21,59	15,91	18,89	27,19	16,48	15,65	11,35	12,19	27,51	23,44	1
14	LAEYA	29,87	31,07	26,29	31,95	20,01	15,87	20,66	9,10	50,49	19,92	18,96	2
15	LAINEA	15,16	19,02	24,48	14,24	24,13	13,57	10,35	10,53	9,31	15,89	14,26	4
16	KOLONO	19,03	12,90	28,02	19,87	23,81	26,48	16,02	17,92	19,84	24,78	24,38	3
17	LAONTI	5,76	5,12	5,23	4,42	5,05	4,23	3,12	2,31	2,47	4,73	13,86	1
18	MORAMO	49,16	22,21	25,00	24,67	17,28	11,71	25,53	11,23	17,24	14,35	15,30	2
19	MORAMO UTARA	10,92	9,45	11,26	13,73	9,48	9,74	10,25	4,53	8,85	12,76	16,50	1
20	KONDA	14,02	15,51	19,01	31,09	25,31	25,14	28,44	14,54	17,31	20,07	17,40	3
21	WOLASI	14,18	5,92	25,90	20,69	21,72	18,76	14,64	21,66	22,51	15,85	12,40	1
22	BUKE	39,00	29,98	23,91	26,39	30,97	19,54	22,04	20,61	18,42	20,53	22,84	4
	Jumlah	620,13	472,73	550,03	521,06	513,40	464,96	308,25	274,07	370,41	370,21	508,34	47

BUPATI KONAWE SELATAN

INSTANSI

SEKDA

Ass. Bidek & Pemb

Kend. Pertanian

BUPATI KONAWE SELATAN



LAMPIRAN X

: PERATURAN BUPATI KONAWE SELATAN

NOMOR : / /TAHUN 2012

TANGGAL : 2012

TENTANG : KEBUTUHAN PUPUK BERSUBSIDI SP-36 SEKTOR PERTANIAN
KABUPATEN KONAWE SELATAN TAHUN 2012

SUBSEKTOR

: TANAMAN PANGAN

No	Kecamatan	Kebutuhan Pupuk/Bulan											
		Januari	Februari	Maret	April	Mei	Juni	Juli	Agustus	September	Oktober	Nopember	Desember
1	2	3	4	5	6	7	8	9	10	11	12	13	14
1	RANOMEETO	7,53	5,56	8,83	9,64	14,12	12,53	8,26	5,80	5,05	9,04	81,58	4,26
2	RANOMEETO BARAT	3,75	3,18	7,98	8,46	8,63	11,02	5,21	3,12	3,30	5,14	10,85	6,22
3	LANDONO	24,96	20,38	9,35	5,50	25,71	10,51	7,89	7,52	8,60	8,18	13,63	8,32
4	MOWILA	47,87	41,87	53,76	42,70	22,57	50,56	17,79	10,45	4,50	10,84	23,72	6,17
5	ANGATA	8,54	14,28	25,39	16,40	14,44	3,67	5,04	6,42	8,42	6,65	3,75	15,09
6	BENUA	13,46	10,06	7,59	9,91	11,76	4,87	4,49	7,02	4,78	15,36	8,69	11,46
7	BASALA	7,65	13,53	36,67	35,50	22,62	40,72	18,21	4,70	13,14	10,20	9,48	0,37
8	ANDOOLO	5,87	4,55	19,62	12,32	9,53	6,09	0,28	5,90	8,11	5,39	24,51	47,53
9	TINANGGEEA	51,45	47,47	21,58	16,71	19,20	5,32	0,84	16,39	14,63	17,94	4,86	17,97
10	LALEMBUU	45,64	15,79	13,63	36,98	35,94	65,36	0,79	8,57	26,06	22,58	27,54	18,68
11	PALANGGA	14,96	19,81	24,11	18,85	13,16	0,43	2,20	17,50	8,53	5,87	4,29	3,44
12	PALANGGA SELATAN	28,26	5,76	6,38	3,93	7,30	0,30	9,41	2,66	14,02	15,98	9,87	6,30
13	BAITO	19,52	15,58	7,74	10,21	19,80	8,15	10,96	7,41	6,13	16,31	15,78	0,21
14	LAEYA	22,12	25,57	16,85	25,48	13,43	9,05	15,75	5,14	44,63	14,43	11,42	15,81
15	LAINEA	5,85	2,19	13,73	4,69	15,08	5,73	4,82	5,86	2,66	8,35	5,24	35,41
16	KOLONO	5,11	4,38	15,03	6,52	13,28	16,83	9,37	12,59	12,03	17,46	13,78	20,11
17	LAONTI	1,52	2,13	2,13	1,54	1,11	0,39	1,09	0,26	0,35	0,55	10,20	3,41
18	MORAMO	38,41	14,15	16,06	14,77	7,28	3,66	19,78	5,30	10,00	10,43	6,23	10,41
19	MORAMO UTARA	3,93	4,15	5,31	6,77	2,03	2,75	7,00	1,59	4,02	5,03	10,43	8,91
20	KONDA	3,94	8,26	8,61	18,26	13,72	17,12	22,24	9,11	9,49	12,95	10,15	25,51
21	WOLASI	8,42	3,10	19,48	14,27	16,98	13,33	10,70	18,10	18,22	12,02	7,76	10,71
22	BUKE	31,74	23,92	15,47	18,37	23,53	12,33	17,75	16,17	12,43	9,02	15,42	32,91
	Jumlah	400,49	305,68	355,30	337,78	331,23	300,71	199,87	177,57	239,11	239,72	329,18	309,41

SEKDA
ASS. Bid. Ek. & Pemb.
Kadis Pertanian




LAMPIRAN XI : PERATURAN BUPATI KONAWE SELATAN
NOMOR : / /TAHUN 2012
TANGGAL : 2012
TENTANG : KEBUTUHAN PUPUK BERSUBSIDI UREA SEKTOR PERTANIAN
KABUPATEN KONAWE SELATAN TAHUN 2012

SUBSEKTOR : HORTIKULTURA

No	Kecamatan	Kebutuhan Pupuk/Bulan												J
		Januari	Februari	Maret	April	Mei	Juni	Juli	Agustus	September	Oktober	November	Desember	
1	2	3	4	5	6	7	8	9	10	11	12	13	14	
1	RANOMEETO	3,24	2,32	2,58	2,75	1,69	2,82	1,97	0,98	2,95	1,60	2,79	2,71	
2	RANOMEETO BARAT	3,45	2,40	2,56	1,97	1,63	2,71	1,24	0,87	1,48	1,45	2,99	2,64	
3	LANDONO	3,95	1,75	2,69	2,58	1,00	2,24	1,15	1,59	2,77	1,21	2,25	2,25	
4	MOWILA	3,60	1,73	2,23	1,74	1,71	1,83	1,50	0,97	1,21	1,25	2,54	1,43	
5	ANGATA	1,89	1,59	1,73	1,71	1,68	1,85	0,98	0,96	1,12	1,15	2,36	1,25	
6	BENUA	1,60	1,43	1,86	1,25	1,57	1,98	0,95	1,25	1,12	1,64	1,59	1,75	
7	BASALA	1,47	1,65	1,25	1,34	1,31	1,91	0,95	1,23	1,12	1,97	1,85	1,65	
8	ANDOOLO	1,85	1,98	1,75	2,21	1,45	1,85	0,99	0,95	1,45	1,46	2,25	1,55	
9	TINANGGEA	2,93	2,53	2,69	2,75	2,45	1,91	2,09	1,79	2,35	2,08	2,95	2,95	
10	LALEMBUU	2,74	2,76	3,54	2,69	6,13	1,89	2,32	1,25	1,15	3,60	2,28	2,65	
11	PALANGGA	2,28	1,75	1,40	1,85	1,75	1,35	0,89	1,20	1,05	1,25	1,23	1,85	
12	PALANGGA SELATAN	2,69	2,23	2,74	2,25	2,25	1,85	1,75	1,28	1,54	1,28	1,65	1,95	
13	BAITO	3,97	2,37	2,35	2,12	2,63	1,78	1,35	0,85	2,25	1,67	2,78	2,66	
14	LAEYA	2,65	1,54	2,70	1,67	1,63	1,73	1,31	0,65	1,85	1,45	2,33	1,62	
15	LAINEA	2,59	1,74	2,67	2,56	2,53	1,63	1,25	0,73	1,75	1,62	2,58	1,53	
16	KOLONO	2,45	1,69	1,96	2,38	1,75	1,97	0,94	0,97	1,56	1,78	2,38	1,46	
17	LAONTI	1,38	1,23	1,25	1,12	1,08	1,12	0,56	0,63	0,56	0,85	0,89	0,95	
18	MORAMO	3,13	2,25	2,23	2,24	2,32	2,35	0,99	1,59	1,75	1,25	1,85	1,61	
19	MORAMO UTARA	2,23	1,68	1,75	2,17	1,53	1,64	0,92	0,87	1,02	1,12	1,24	1,36	
20	KONDA	3,40	2,89	5,35	5,61	5,94	3,75	2,50	2,74	3,45	2,73	2,58	5,03	
21	WOLASI	1,80	1,35	1,77	1,61	1,12	1,42	0,97	0,85	0,98	0,89	1,05	1,51	
22	BUKE	2,53	2,57	2,21	2,45	2,81	1,66	0,95	1,35	2,18	1,05	2,76	2,35	
	Jumlah	57,82	43,43	51,26	49,02	47,96	43,24	28,52	25,55	36,66	34,35	47,17	44,71	

PARAF KOORDINASI
 INSTANSI
 SEKDA
 Ass. Bid Ek & Pemb
 Kadis Pertanian

BUPATI KONAWE SELATAN,

 H. IMRAN

LAMPIRAN XIII : PERATURAN BUPATI KONAWE SELATAN
NOMOR : / /TAHUN 2012
TANGGAL : 2012
TENTANG : KEBUTUHAN PUPUK BERSUBSIDI UREA SEKTOR PERTANIAN
KABUPATEN KONAWE SELATAN TAHUN 2012

SUBSEKTOR : PETERNAKAN

No	Kecamatan	Kebutuhan Pupuk/Bulan												Jumlah
		Januari	Februari	Maret	April	Mei	Juni	Juli	Agustus	September	Oktober	November	Desember	
1	2	3	4	5	6	7	8	9	10	11	12	13	14	
1	RANOMEETO	0,09	0,07	0,08	0,07	0,08	0,06	0,05	0,04	0,05	0,06	0,07	0,07	
2	RANOMEETO BARAT	0,09	0,06	0,08	0,08	0,07	0,06	0,05	0,03	0,05	0,06	0,07	0,06	
3	LANDONO	0,09	0,07	0,08	0,08	0,08	0,06	0,05	0,04	0,05	0,06	0,07	0,07	
4	MOWILA	0,09	0,07	0,08	0,07	0,07	0,07	0,05	0,04	0,05	0,06	0,08	0,07	
5	ANGATA	0,09	0,07	0,07	0,07	0,07	0,06	0,05	0,04	0,05	0,05	0,07	0,07	
6	BENUA	0,09	0,07	0,07	0,07	0,07	0,06	0,05	0,04	0,05	0,06	0,07	0,06	
7	BASALA	0,09	0,07	0,07	0,07	0,07	0,06	0,04	0,04	0,05	0,06	0,07	0,07	
8	ANDOOLO	0,09	0,07	0,07	0,07	0,07	0,06	0,04	0,04	0,05	0,05	0,07	0,07	
9	TINANGGEA	0,09	0,07	0,07	0,07	0,08	0,07	0,05	0,04	0,06	0,06	0,08	0,07	
10	LALEMBUU	0,09	0,06	0,07	0,08	0,08	0,07	0,05	0,04	0,05	0,06	0,08	0,07	
11	PALANGGA	0,09	0,07	0,08	0,07	0,07	0,06	0,04	0,04	0,05	0,05	0,07	0,06	
12	PALANGGA SELATAN	0,09	0,07	0,07	0,07	0,07	0,07	0,04	0,04	0,05	0,05	0,07	0,07	
13	BAITO	0,09	0,07	0,08	0,07	0,07	0,07	0,04	0,04	0,05	0,05	0,07	0,07	
14	LAEYA	0,08	0,06	0,07	0,08	0,07	0,07	0,05	0,04	0,05	0,06	0,08	0,07	
15	LAINEA	0,09	0,06	0,08	0,07	0,07	0,06	0,04	0,04	0,05	0,06	0,07	0,06	
16	KOLONO	0,08	0,06	0,08	0,07	0,07	0,06	0,04	0,04	0,05	0,06	0,07	0,07	
17	LAONTI	0,03	0,01	0,02	0,02	0,02	0,02	0,01	0,01	0,01	0,01	0,01	0,01	
18	MORAMO	0,09	0,06	0,08	0,07	0,07	0,07	0,04	0,04	0,05	0,06	0,07	0,07	
19	MORAMO UTARA	0,09	0,06	0,08	0,04	0,04	0,04	0,03	0,01	0,05	0,05	0,02	0,05	
20	KONDA	0,09	0,06	0,08	0,08	0,07	0,07	0,04	0,03	0,05	0,05	0,07	0,07	
21	WOLASI	0,09	0,05	0,07	0,08	0,07	0,06	0,05	0,03	0,05	0,05	0,07	0,05	
22	BUKE	0,09	0,06	0,07	0,08	0,07	0,06	0,04	0,04	0,05	0,05	0,07	0,07	
	Jumlah	1,81	1,37	1,60	1,53	1,50	1,34	0,90	0,79	1,07	1,07	1,47	1,40	

SEKDA
 Ass. Bud ek & Pemb.
 Kadis Pertanian

BUPATI KONAWE SELATAN
 H. IMRAN

LAMPIRAN XIV : PERATURAN BUPATI KONAWE SELATAN

NOMOR : / /TAHUN 2012

TANGGAL : 2012

TENTANG : KEBUTUHAN PUPUK BERSUBSIDI UREA SEKTOR PERTANIAN
KABUPATEN KONAWE SELATAN TAHUN 2012

SUBSEKTOR : PERIKANAN

No	Kecamatan	Kebutuhan Pupuk/Bulan												Ju
		Januari	Februari	Maret	April	Mei	Juni	Juli	Agustus	September	Oktober	Nopember	Desember	
1	2	3	4	5	6	7	8	9	10	11	12	13	14	
1	RANOMEETO	1,50	0,98	0,82	0,71	0,79	0,71	0,48	0,42	0,56	0,57	0,78	0,74	
2	RANOMEETO BARAT	1,10	0,98	0,82	0,71	0,79	0,71	0,48	0,42	0,56	0,57	0,78	0,74	
3	LANDONO	0,40	0,50	0,32	0,35	0,45	0,45	0,20	0,18	0,16	0,17	0,29	0,27	
4	MOWILA	-	-	-	-	-	-	-	-	-	-	-	-	
5	ANGATA	-	-	-	-	-	-	-	-	-	-	-	-	
6	BENUA	-	-	-	-	-	-	-	-	-	-	-	-	
7	BASALA	-	-	-	-	-	-	-	-	-	-	-	-	
8	ANDOOLO	-	-	-	-	-	-	-	-	-	-	-	-	
9	TINANGGEA	4,40	4,10	4,60	3,64	4,96	3,99	2,55	2,40	3,47	3,34	4,90	4,32	
10	LALEMBUU	-	-	-	-	-	-	-	-	-	-	-	-	
11	PALANGGA	-	-	-	-	-	-	-	-	-	-	-	-	
12	PALANGGA SELATAN	3,82	2,72	4,39	2,88	3,17	2,87	2,37	1,91	2,54	2,61	3,26	3,32	
13	BAITO	-	-	-	-	-	-	-	-	-	-	-	-	
14	LAEYA	0,36	0,34	0,35	0,30	0,34	0,48	0,25	0,22	0,20	0,21	0,27	0,36	
15	LAINEA	1,96	1,47	1,69	1,44	1,58	1,66	0,94	0,85	1,13	1,14	1,56	1,48	
16	KOLONO	2,86	2,19	2,50	2,16	2,36	2,14	1,42	1,25	1,68	1,71	2,34	2,22	
17	LAONTI	-	-	-	-	-	-	-	-	-	-	-	-	
18	MORAMO	2,86	2,19	2,50	2,16	2,36	2,14	1,42	1,25	1,68	1,71	2,34	2,22	
19	MORAMO UTARA	-	-	-	-	-	-	-	-	-	-	-	-	
20	KONDA	1,95	0,73	0,82	0,71	0,79	0,71	0,36	0,42	0,56	0,57	0,78	0,74	
21	WOLASI	-	-	-	-	-	-	-	-	-	-	-	-	
22	BUKE	-	-	-	-	-	-	-	-	-	-	-	-	
	Jumlah	21,21	16,20	18,81	15,06	17,59	15,86	10,47	9,32	12,54	12,60	17,30	16,41	1

SEKDA
ASS. Bid Ek & Pemb.
Kadis Pertanian



LAMPIRAN XV : PERATURAN BUPATI KONAWE SELATAN


NOMOR : / //TAHUN 2012

TANGGAL : 2012

TENTANG : KEBUTUHAN PUPUK BERSUBSIDI SP-36 SEKTOR PERTANIAN
KABUPATEN KONAWE SELATAN TAHUN 2012

No	Kecamatan	Kebutuhan Pupuk/Bulan											
		Januari	Februari	Maret	April	Mei	Juni	Juli	Agustus	September	Oktober	Nopember	Desember
1	2	3	4	5	6	7	8	9	10	11	12	13	14
1	RANOMEETO	7,24	7,18	5,12	5,70	7,13	4,57	4,26	3,16	4,65	3,49	7,19	2,97
2	RANOMEETO BARAT	3,85	4,77	3,61	2,59	5,01	3,88	3,68	2,16	3,73	3,03	4,93	1,56
3	LANDONO	6,64	6,83	3,69	3,79	6,95	5,62	4,79	3,16	5,42	5,30	7,10	2,12
4	MOWILA	6,47	6,68	4,11	3,10	6,32	5,56	4,89	4,16	3,21	5,28	5,73	1,20
5	ANGATA	3,84	5,25	4,12	4,92	4,37	3,32	3,34	3,16	2,70	4,48	4,04	1,23
6	BENUA	4,66	3,25	3,57	3,68	4,32	2,76	3,43	3,16	2,93	4,69	4,89	1,19
7	BASALA	3,45	4,25	5,46	9,13	4,84	3,33	3,57	3,16	3,83	7,80	5,49	1,42
8	ANDOOLO	3,33	1,93	5,35	3,81	4,43	2,21	2,79	3,16	2,79	2,94	3,76	2,19
9	TINANGGEEA	16,33	5,97	10,62	7,30	8,40	6,51	5,17	4,16	6,06	7,63	8,18	3,75
10	LALEMBUU	6,80	6,48	5,63	5,39	6,68	4,85	4,57	4,16	8,16	7,12	4,15	2,71
11	PALANGGA	4,16	5,59	6,20	4,83	3,83	1,69	3,09	3,16	2,01	2,65	3,54	1,18
12	PALANGGA SELATAN	7,70	2,84	4,92	5,52	5,27	2,82	4,07	3,16	3,27	3,28	3,71	2,05
13	BAITO	6,35	5,18	7,40	5,39	6,47	2,42	3,92	3,16	2,37	4,05	5,07	2,68
14	LAEYA	6,65	8,43	7,04	6,87	5,67	4,96	5,12	4,50	8,10	5,99	5,94	1,70
15	LAINEA	5,67	5,52	5,48	5,56	5,51	4,31	3,62	3,16	3,11	3,60	2,65	2,38
16	KOLONO	5,91	5,48	6,00	6,26	5,04	5,59	4,38	3,35	3,07	6,46	5,14	2,73
17	LAONTI	1,03	1,17	1,63	1,50	1,29	1,67	1,81	1,30	1,20	1,07	2,36	0,40
18	MORAMO	9,87	4,98	5,36	4,55	5,04	5,70	4,75	3,16	3,76	5,57	6,40	3,05
19	MORAMO UTARA	2,98	3,44	3,51	3,10	2,73	2,17	3,39	2,25	1,72	2,55	3,06	0,99
20	KONDA	9,19	8,64	9,38	9,98	7,53	9,54	5,51	4,50	3,75	4,94	4,44	3,49
21	WOLASI	2,86	3,18	5,72	2,61	3,36	3,55	2,69	1,06	2,26	3,14	2,87	0,75
22	BUKE	7,68	6,90	7,58	5,98	6,11	4,25	4,11	3,16	2,28	3,66	3,94	2,64
	Jumlah	132,65	113,93	121,47	111,53	116,26	91,28	86,92	69,52	80,34	98,70	104,56	44,37

BUPATI KONAWE SELATAN



H. IMRAN

PARAF KOORDINASI
INSTANSI PARAF
SEKDA
ASS. Bid EK & pemb
Kadis pertanian
KORAN...
11-11

LAMPIRAN XVI : PERATURAN BUPATI KONAWE SELATAN

NOMOR : / /TAHUN 2012

TANGGAL : 2012

TENTANG : KEBUTUHAN PUPUK BERSUBSIDI SP-36 SEKTOR PERTANIAN
KABUPATEN KONAWE SELATAN TAHUN 2012

SUBSEKTOR : TANAMAN PANGAN

No	Kecamatan	Kebutuhan Pupuk/Bulan											
		Januari	Februari	Maret	April	Mei	Juni	Juli	Agustus	September	Oktober	Nopember	Desember
1	2	3	4	5	6	7	8	9	10	11	12	13	14
1	RANOMEETO	4,75	4,95	3,08	3,75	5,65	2,59	2,92	2,45	3,57	2,05	5,45	0,75
2	RANOMEETO BARAT	2,15	2,97	2,18	1,85	3,85	2,54	2,42	2,80	2,75	1,75	3,75	0,25
3	LANDONO	4,45	4,50	2,27	2,27	5,81	4,25	3,70	4,25	4,45	4,16	5,43	0,21
4	MOWILA	4,58	4,75	2,97	1,57	5,10	5,18	3,74	3,35	2,32	4,15	4,75	0,06
5	ANGATA	2,45	3,42	2,98	3,49	3,26	1,95	2,20	3,45	1,82	3,35	2,95	0,09
6	BENUA	2,87	2,41	2,53	2,26	3,25	2,09	2,42	2,75	2,05	3,55	3,85	0,05
7	BASALA	2,28	3,24	4,24	7,55	3,75	2,53	2,45	1,18	2,84	6,53	4,32	0,10
8	ANDOOLO	2,35	1,09	4,31	2,62	3,57	1,54	2,15	1,48	1,93	2,01	2,65	1,05
9	TINANGGEA	13,18	3,79	7,65	5,35	5,65	4,75	3,54	2,35	5,16	5,65	5,86	0,85
10	LALEMBUU	5,35	4,35	3,45	4,08	4,65	3,78	3,53	0,65	6,75	5,65	2,66	0,75
11	PALANGGA	3,19	4,75	5,30	4,01	2,97	1,02	2,45	3,45	1,23	1,85	2,53	0,09
12	PALANGGA SELATAN	6,02	1,38	3,27	3,95	3,53	1,48	2,63	1,15	1,85	1,75	1,95	0,03
13	BAITO	4,16	3,73	5,89	3,45	4,47	1,59	2,75	1,95	1,32	2,95	3,75	0,75
14	LAEYA	4,61	7,33	5,90	5,42	4,35	4,15	3,95	2,45	7,20	6,75	4,75	0,41
15	LAINEA	3,65	4,23	4,05	3,95	3,75	3,25	2,25	2,05	1,95	3,45	1,16	0,55
16	KOLONO	3,93	3,69	4,35	4,35	3,25	4,27	2,78	1,45	1,75	4,65	3,45	0,75
17	LAONTI	0,92	0,98	1,35	1,29	1,07	1,49	1,65	0,95	0,76	0,98	2,08	0,09
18	MORAMO	8,18	3,39	3,53	3,14	3,53	4,58	3,25	2,75	2,16	3,75	4,65	0,93
19	MORAMO UTARA	2,02	2,65	2,65	2,31	1,85	1,45	2,51	2,45	0,95	1,65	2,15	0,02
20	KONDA	5,54	5,75	5,75	6,52	3,10	5,51	3,75	2,29	2,05	2,75	2,12	0,66
21	WOLASI	2,35	2,74	4,28	2,18	2,91	3,04	2,35	2,49	1,54	2,45	2,05	0,28
22	BUKE	6,36	5,73	5,29	4,92	4,32	2,68	2,96	1,75	1,27	2,53	2,75	0,83
	Jumlah	95,33	81,82	87,27	80,27	83,64	65,71	62,35	49,88	57,66	70,91	75,06	9,53

SEKDA
As. Bkd EK & Pemb
Kadis Pertanian

BUPATI KONAWE SEL.

H. IMRAN

LAMPIRAN XVII : PERATURAN BUPATI KONAWE SELATAN

NOMOR : / /TAHUN 2012

TANGGAL : 2012

TENTANG : KEBUTUHAN PUPUK BERSUBSIDI SP-36 SEKTOR PERTANIAN
KABUPATEN KONAWE SELATAN TAHUN 2012

SUBSEKTOR : HORTIKULTURA

No	Kecamatan	Kebutuhan Pupuk/Bulan											
		Januari	Februari	Maret	April	Mei	Juni	Juli	Agustus	September	Oktober	Nopember	Desember
1	2	3	4	5	6	7	8	9	10	11	12	13	14
1	RANOMEETO	0,18	0,20	0,19	0,17	0,25	0,15	0,17	0,13	0,19	0,20	0,23	0,22
2	RANOMEETO BARAT	0,12	0,17	0,15	0,15	0,15	0,12	0,13	0,09	0,12	0,13	0,18	0,17
3	LANDONO	0,19	0,65	0,18	0,16	0,25	0,13	0,13	0,10	0,21	0,14	0,21	0,25
4	MOWILA	0,13	0,25	0,18	0,17	0,26	0,15	0,19	0,12	0,13	0,16	0,19	0,19
5	ANGATA	0,13	0,15	0,18	0,18	0,25	0,15	0,18	0,12	0,12	0,16	0,19	0,19
6	BENUA	0,19	0,17	0,18	0,16	0,21	0,13	0,13	0,10	0,12	0,14	0,16	0,18
7	BASALA	0,39	0,34	0,36	0,32	0,34	0,26	0,26	0,20	0,24	0,29	0,31	0,36
8	ANDOOLO	0,19	0,17	0,18	0,16	0,17	0,13	0,13	0,10	0,12	0,17	0,16	0,18
9	TINANGGEA	0,39	0,34	0,36	0,32	0,34	0,37	0,26	0,20	0,24	0,39	0,31	0,36
10	LALEMBUU	0,67	0,67	0,72	0,61	0,67	0,52	0,52	0,40	0,47	0,57	0,53	0,72
11	PALANGGA	0,19	0,17	0,18	0,16	0,17	0,13	0,13	0,10	0,12	0,14	0,16	0,18
12	PALANGGA SELATAN	0,19	0,17	0,18	0,16	0,17	0,13	0,13	0,10	0,12	0,15	0,16	0,18
13	BAITO	0,54	0,19	0,52	0,48	0,24	0,19	0,20	0,19	0,17	0,24	0,42	0,38
14	LAEYA	0,59	0,19	0,18	0,29	0,19	0,17	0,19	0,17	0,15	0,18	0,19	0,19
15	LAINEA	0,25	0,15	0,17	0,20	0,17	0,17	0,17	0,17	0,15	0,18	0,18	0,19
16	KOLONO	0,45	0,17	0,18	0,25	0,20	0,19	0,19	0,23	0,19	0,21	0,18	0,21
17	LAONTI	0,09	0,07	0,05	0,08	0,08	0,08	0,06	0,07	0,05	0,05	0,05	0,07
18	MORAMO	0,19	0,17	0,18	0,16	0,17	0,13	0,13	0,10	0,12	0,26	0,16	0,28
19	MORAMO UTARA	0,18	0,12	0,15	0,13	0,19	0,18	0,12	0,15	0,11	0,15	0,12	0,15
20	KONDA	0,67	0,67	0,72	0,65	0,67	0,52	0,52	0,40	0,47	0,37	0,62	0,72
21	WOLASI	0,19	0,17	0,18	0,16	0,17	0,13	0,13	0,10	0,12	0,14	0,16	0,18
22	BUKE	0,19	0,17	0,53	0,16	0,20	0,13	0,19	0,22	0,15	0,25	0,24	0,35
	Jumlah	6,32	5,51	5,92	5,31	5,51	4,28	4,28	3,56	3,87	4,69	5,10	5,92

SEKDA
ASS. Bid Ek & Pemb
Kadis pertanian



LAMPIRAN XVIII : PERATURAN BUPATI KONAWE SELATAN

NOMOR : / /TAHUN 2012

TANGGAL : 2012

TENTANG : KEBUTUHAN PUPUK BERSUBSIDI SP-36 SEKTOR PERTANIAN
KABUPATEN KONAWE SELATAN

SUBSEKTOR : PERKEBUNAN

No	Kecamatan	Kebutuhan Pupuk/Bulan												Ju
		Januari	Februari	Maret	April	Mei	Juni	Juli	Agustus	September	Oktober	Nopember	Desember	
1	2	3	4	5	6	7	8	9	10	11	12	13	14	
1	RANOMEETO	1,85	1,67	1,54	1,45	0,95	1,59	0,95	0,75	0,78	0,98	1,27	1,75	
2	RANOMEETO BARAT	1,12	1,27	0,97	0,26	0,75	0,98	0,91	0,55	0,75	0,89	0,76	0,89	
3	LANDONO	1,99	1,67	1,23	1,35	0,89	1,23	0,95	0,85	0,75	0,99	1,45	1,65	
4	MOWILA	1,75	1,67	0,95	1,35	0,95	0,22	0,95	0,85	0,75	0,96	0,78	0,95	
5	ANGATA	1,25	1,67	0,95	1,25	0,85	1,21	0,95	0,40	0,75	0,96	0,89	0,95	
6	BENUA	1,59	0,67	0,85	1,25	0,85	0,53	0,87	0,40	0,75	0,99	0,88	0,95	
7	BASALA	0,78	0,67	0,85	1,25	0,75	0,53	0,85	0,40	0,75	0,98	0,85	0,95	
8	ANDOOLO	0,78	0,67	0,85	1,02	0,68	0,53	0,51	0,40	0,74	0,75	0,95	0,95	
9	TINANGGEA	1,79	0,88	1,65	0,65	1,45	0,53	0,51	0,42	0,95	0,79	1,15	1,55	
10	LALEMBUU	0,78	1,45	1,45	0,69	1,35	0,53	0,51	0,79	0,93	0,89	0,95	1,23	
11	PALANGGA	0,78	0,67	0,71	0,65	0,68	0,53	0,51	0,40	0,65	0,65	0,85	0,90	
12	PALANGGA SELATAN	0,78	0,67	0,71	0,65	0,68	0,53	0,51	0,40	0,64	0,65	0,85	0,97	
13	BAITO	1,64	1,25	0,98	1,45	1,75	0,63	0,96	0,75	0,87	0,85	0,89	1,54	
14	LAEYA	1,23	0,78	0,71	0,96	0,97	0,53	0,85	0,75	0,65	0,96	0,89	0,95	
15	LAINEA	1,21	0,68	0,71	0,95	0,93	0,53	0,84	0,74	0,65	0,87	0,75	0,92	
16	KOLONO	0,78	0,95	0,71	0,97	0,89	0,53	0,95	0,89	0,67	0,95	0,87	0,91	
17	LAONTI	0,16	0,13	0,24	0,13	0,14	0,11	0,10	0,08	0,29	0,13	0,22	0,24	
18	MORAMO	0,78	0,67	0,89	0,65	0,68	0,53	0,94	0,40	0,85	0,90	0,85	0,97	
19	MORAMO UTARA	0,78	0,67	0,71	0,65	0,68	0,53	0,75	0,40	0,65	0,74	0,78	0,81	
20	KONDA	2,25	1,78	2,45	2,52	3,45	3,25	0,99	1,53	0,99	1,58	1,45	1,85	
21	WOLASI	0,31	0,27	1,25	0,26	0,27	0,37	0,20	0,16	0,59	0,54	0,66	0,29	
22	BUKE	0,98	0,99	1,75	0,89	1,58	1,43	0,95	0,85	0,85	0,87	0,94	1,45	
	Jumlah	25,33	21,78	23,10	21,26	22,17	17,42	16,49	13,20	15,30	18,87	19,93	23,62	

PARAF KOORDINASI
INSTANSI PARAF
SEKDA
Ass. Bid'ek & Pemb.
Kec. pertanian



LAMPIRAN XIX : PERATURAN BUPATI KONAWE SELATAN

NOMOR : / /TAHUN 2012

TANGGAL : 2012

TENTANG : KEBUTUHAN PUPUK BERSUBSIDI SP-36 SEKTOR PERTANIAN
KABUPATEN KONAWE SELATAN TAHUN 2012

SUBSEKTOR : PETERNAKAN

No	Kecamatan	Kebutuhan Pupuk/Bulan											
		Januari	Februari	Maret	April	Mei	Juni	Juli	Agustus	September	Oktober	Nopember	Desember
1	2	3	4	5	6	7	8	9	10	11	12	13	14
1	RANOMEETO	0,007	0,007	0,007	0,007	0,007	0,007	0,007	-	0,007	0,007	0,007	0,007
2	RANOMEETO BARAT	0,007	0,007	0,007	0,007	0,007	0,007	0,007	-	0,007	0,007	0,007	0,007
3	LANDONO	0,007	0,007	0,007	0,007	0,007	0,007	0,007	-	0,007	0,007	0,007	0,007
4	MOWILA	0,007	0,007	0,007	0,007	0,007	0,007	0,007	-	0,007	0,007	0,007	0,007
5	ANGATA	0,007	0,007	0,007	0,007	0,007	0,007	0,007	-	0,007	0,007	0,007	0,007
6	BENUA	0,007	0,007	0,007	0,007	0,007	0,007	0,007	-	0,007	0,007	0,007	0,007
7	BASALA	0,007	0,007	0,007	0,007	0,007	0,007	0,007	-	0,007	0,007	0,007	0,007
8	ANDOOLO	0,008	0,007	0,007	0,007	0,007	0,007	0,007	-	0,007	0,007	0,007	0,007
9	TINANGGEA	0,007	0,008	0,008	0,008	0,008	0,008	0,008	-	0,008	0,008	0,008	0,008
10	LALEMBUU	0,007	0,007	0,007	0,007	0,007	0,007	0,007	-	0,007	0,007	0,007	0,007
11	PALANGGA	0,007	0,007	0,007	0,007	0,007	0,007	0,007	-	0,007	0,007	0,007	0,007
12	PALANGGA SELATAN	0,007	0,007	0,007	0,007	0,007	0,007	0,007	-	0,007	0,007	0,007	0,007
13	BAITO	0,008	0,007	0,007	0,007	0,007	0,007	0,007	-	0,007	0,007	0,007	0,007
14	LAEYA	0,008	0,008	0,008	0,008	0,008	0,008	0,008	-	0,008	0,008	0,008	0,008
15	LAINEA	0,007	0,008	0,008	0,008	0,008	0,008	0,008	-	0,008	0,008	0,008	0,008
16	KOLONO	0,007	0,007	0,007	0,007	0,007	0,007	0,007	-	0,007	0,007	0,007	0,007
17	LAONTI	-	-	-	-	-	-	-	-	-	-	-	-
18	MORAMO	0,007	0,007	0,007	0,007	0,007	0,007	0,007	-	0,007	0,007	0,007	0,007
19	MORAMO UTARA	0,007	0,007	0,007	0,007	0,007	0,007	0,007	-	0,007	0,007	0,007	0,007
20	KONDA	0,007	0,007	0,007	0,007	0,007	0,007	0,007	-	0,007	0,007	0,007	0,007
21	WOLASI	0,007	0,007	0,007	0,007	0,007	0,007	0,007	-	0,007	0,007	0,007	0,007
22	BUKE	0,150	0,007	0,007	0,007	0,007	0,007	0,007	-	0,007	0,007	0,007	0,007
	<i>Jumlah</i>	0,150	0,150	0,150	0,150	0,150	0,150	0,150	-	0,150	0,150	0,150	0,150

BUPATI KONAWE SELATAN
H. IMRAN

SEKDA
Ass. Bid EKR pemb.
Kadis Pertanian

LAMPIRAN XX : PERATURAN BUPATI KONAWE SELATAN

NOMOR : / /TAHUN 2012

TANGGAL : 2012

TENTANG : KEBUTUHAN PUPUK BERSUBSIDI SP-36 SEKTOR PERTANIAN
KABUPATEN KONAWE SELATAN TAHUN 2012

SUBSEKTOR : PERIKANAN BUDIDAYA

No	Kecamatan	Kebutuhan Pupuk/Bulan											
		Januari	Februari	Maret	April	Mei	Juni	Juli	Agustus	September	Oktober	Nopember	Desember
1	2	3	4	5	6	7	8	9	10	11	12	13	14
1	RANOMEETO	0,45	0,35	0,30	0,32	0,27	0,23	0,21	0,25	0,10	0,25	0,23	0,24
2	RANOMEETO BARAT	0,45	0,35	0,30	0,32	0,25	0,23	0,21	0,25	0,10	0,25	0,23	0,24
3	LANDONO	-	-	-	-	-	-	-	-	-	-	-	-
4	MOWILA	-	-	-	-	-	-	-	-	-	-	-	-
5	ANGATA	-	-	-	-	-	-	-	-	-	-	-	-
6	BENUA	-	-	-	-	-	-	-	-	-	-	-	-
7	BASALA	-	-	-	-	-	-	-	-	-	-	-	-
8	ANDOOLO	-	-	-	-	-	-	-	-	-	-	-	-
9	TINANGGEEA	0,97	0,95	0,95	0,97	0,95	0,85	0,85	0,90	0,75	0,79	0,85	0,98
10	LALEMBUU	-	-	-	-	-	-	-	-	-	-	-	-
11	PALANGGA	-	-	-	-	-	-	-	-	-	-	-	-
12	PALANGGA SELATAN	0,70	0,62	0,75	0,75	0,88	0,67	0,80	0,74	0,65	0,72	0,75	0,87
13	BAITO	-	-	-	-	-	-	-	-	-	-	-	-
14	LAEYA	0,21	0,12	0,24	0,19	0,15	0,10	0,12	0,09	0,09	0,09	0,10	0,15
15	LAINEA	0,55	0,45	0,54	0,45	0,65	0,35	0,35	0,29	0,35	0,45	0,55	0,71
16	KOLONO	0,75	0,66	0,76	0,68	0,69	0,59	0,45	0,45	0,45	0,65	0,63	0,85
17	LAONTI	-	-	-	-	-	-	-	-	-	-	-	-
18	MORAMO	0,71	0,75	0,75	0,59	0,65	0,45	0,42	0,45	0,63	0,65	0,74	0,86
19	MORAMO UTARA	-	-	-	-	-	-	-	-	-	-	-	-
20	KONDA	0,72	0,43	0,45	0,28	0,30	0,25	0,24	0,21	0,23	0,23	0,24	0,25
21	WOLASI	-	-	-	-	-	-	-	-	-	-	-	-
22	BUKE	-	-	-	-	-	-	-	-	-	-	-	-
Jumlah		5,51	4,68	5,04	4,55	4,79	3,72	3,65	2,89	3,36	4,08	4,32	5,15

BUPATI KONAWE SELATAN
H. IMRAN

LAMPIRAN XXI : PERATURAN BUPATI KONAWE SELATAN

NOMOR : / /TAHUN 2012

TANGGAL : 2012

**TENTANG : KEBUTUHAN PUPUK BERSUBSIDI ZA SEKTOR PERTANIAN
KABUPATEN KONAWE SELATAN TAHUN 2012**

No	Kecamatan	Kebutuhan Pupuk/Bulan											
		Januari	Februari	Maret	April	Mei	Juni	Juli	Agustus	September	Oktober	Nopember	Desember
1	2	3	4	5	6	7	8	9	10	11	12	13	14
1	RANOMEETO	2,15	1,62	1,34	1,54	2,80	0,73	1,16	1,59	0,57	1,85	10,82	1,79
2	RANOMEETO BARAT	1,32	1,23	0,82	0,74	2,18	1,42	6,43	2,76	2,17	1,80	0,58	1,01
3	LANDONO	1,80	1,73	2,31	1,89	4,94	1,30	1,02	0,98	1,44	1,89	1,20	2,43
4	MOWILA	1,62	1,74	1,40	1,44	4,56	4,09	0,74	0,57	0,82	1,89	1,14	1,14
5	ANGATA	1,68	2,84	4,05	2,89	3,22	1,13	0,62	0,78	1,76	0,66	0,70	0,83
6	BENUA	2,85	2,32	1,92	2,48	1,97	3,56	1,13	1,09	1,52	4,64	1,81	3,61
7	BASALA	2,21	3,26	6,27	6,21	4,69	7,52	4,51	1,76	3,16	5,95	2,53	1,64
8	ANDOOLO	1,62	1,60	3,62	2,70	2,49	1,71	0,91	1,88	2,02	0,84	3,93	8,33
9	TINANGGEA	7,08	2,06	4,22	3,75	3,54	5,07	1,15	3,78	3,05	1,07	1,87	1,57
10	LALEMBUU	4,96	2,26	2,80	3,75	7,06	1,21	1,81	2,20	5,42	4,33	6,53	5,10
11	PALANGGA	2,95	3,64	4,19	3,56	3,19	1,91	1,25	4,01	1,02	2,44	0,98	1,67
12	PALANGGA SELATAN	4,54	1,77	1,11	1,66	2,40	1,10	2,51	1,29	0,80	0,79	0,98	1,30
13	BAITO	3,39	3,10	2,25	2,38	4,17	2,24	2,75	0,75	1,38	0,90	0,66	0,83
14	LAEYA	3,66	7,05	3,10	4,53	3,02	1,93	1,74	2,43	7,24	3,56	0,84	3,40
15	LAINEA	1,49	1,34	1,72	1,77	1,45	1,80	1,43	0,70	0,94	0,59	0,66	6,41
16	KOLONO	1,79	1,27	1,83	2,28	1,82	4,45	1,51	0,55	0,90	2,92	2,52	1,33
17	LAONTI	0,26	0,48	0,34	0,36	0,32	0,39	0,11	0,10	0,11	0,27	1,45	0,75
18	MORAMO	5,75	2,89	3,28	3,12	2,15	1,59	0,98	3,60	2,16	0,81	0,98	1,25
19	MORAMO UTARA	1,33	1,02	0,75	0,95	1,10	0,93	1,80	0,55	0,54	0,55	0,65	1,36
20	KONDA	1,75	3,05	2,61	2,32	2,99	7,78	5,58	3,23	2,34	1,59	3,16	4,68
21	WOLASI	1,08	1,00	3,25	2,05	0,99	1,56	1,12	2,78	0,98	0,50	5,14	2,46
22	BUKE	5,02	4,20	4,16	3,56	2,23	1,04	4,03	3,76	0,80	0,79	1,03	6,16
	Jumlah	60,29	51,45	57,33	55,95	63,28	54,45	44,27	41,13	41,13	40,62	50,16	59,05

BUPATI KONAWE SELATAN,

H. IMRAN

PARAP KOOB DINAS
INSTANSI
SEKDA
Ass Bid'ek & pemb.
Kadis pertanian

LAMPIRAN XXII : PERATURAN BUPATI KONAWE SELATAN

NOMOR : / /TAHUN 2012

TANGGAL : 2012

TENTANG : KEBUTUHAN PUPUK BERSUBSIDI ZA SEKTOR PERTANIAN
KABUPATEN KONAWE SELATAN TAHUN 2012

SUBSEKTOR : TANAMAN PANGAN

No	Kecamatan	Kebutuhan Pupuk/Bulan											
		Januari	Februari	Maret	April	Mei	Juni	Juli	Agustus	September	Oktober	Nopember	Desember
1	2	3	4	5	6	7	8	9	10	11	12	13	14
1	RANOMEETO	0,90	0,75	0,27	0,45	1,63	-	0,57	0,70	0,01	0,01	9,83	0,64
2	RANOMEETO BARAT	0,30	0,46	0,25	0,43	1,31	0,50	6,18	2,04	1,68	0,05	0,10	0,03
3	LANDONO	0,55	0,61	1,19	0,72	3,90	0,22	0,16	0,18	1,17	0,08	0,18	1,26
4	MOWILA	0,52	0,75	0,53	0,35	3,42	2,95	0,12	0,03	0,20	0,06	0,46	0,33
5	ANGATA	0,50	1,91	3,24	2,15	2,19	-	0,01	0,08	1,15	-	-	0,01
6	BENUA	1,60	1,34	0,75	1,30	0,75	2,45	0,09	0,19	0,65	4,73	0,75	2,41
7	BASALA	0,50	1,81	4,69	4,65	3,43	6,50	3,20	0,86	1,79	13,68	1,14	0,06
8	ANDOOLO	0,45	0,61	2,51	1,61	1,44	0,65	0,05	1,08	1,22	0,05	2,95	7,19
9	TINANGGEA	5,54	1,05	2,76	2,19	1,45	3,65	0,02	3,01	1,99	0,03	0,59	0,04
10	LALEMBUU	3,35	0,85	0,46	2,45	5,45	-	0,14	0,47	3,55	0,35	4,52	2,82
11	PALANGGA	1,78	2,65	3,08	2,47	2,00	0,85	0,39	3,21	0,22	1,65	-	0,52
12	PALANGGA SELATAN	3,37	0,77	-	0,52	1,11	0,04	1,65	0,49	-	-	-	0,15
13	BAITO	2,32	2,08	0,99	1,34	3,00	1,17	1,92	0,01	0,83	0,01	-	0,01
14	LAEYA	2,63	6,13	2,15	3,34	1,73	0,75	0,95	1,88	6,35	0,02	0,17	2,39
15	LAINEA	0,45	0,48	0,79	0,75	0,16	0,75	0,85	0,16	0,09	0,05	-	5,36
16	KOLONO	0,61	0,58	0,95	0,85	0,19	3,13	0,89	-	-	2,35	1,68	0,02
17	LAONTI	0,10	0,28	0,19	0,14	0,02	-	-	-	-	0,07	1,23	0,52
18	MORAMO	4,58	1,89	2,05	1,94	1,10	0,52	0,12	2,80	1,36	0,02	-	0,07
19	MORAMO UTARA	0,45	0,35	-	0,10	0,00	0,22	1,23	0,01	-	-	-	0,14
20	KONDA	0,47	1,10	1,10	1,08	1,50	6,74	3,90	1,67	1,29	0,39	1,25	3,86
21	WOLASI	0,37	0,40	2,49	1,34	0,29	0,65	0,28	0,06	0,40	0,02	4,35	1,62
22	BUKE	3,78	3,19	2,98	2,41	0,90	-	3,12	5,05	-	-	-	4,97
	Jumlah	35,12	30,05	33,43	32,58	36,97	31,74	25,83	23,97	23,96	23,63	29,20	34,44

SEKDA
Ass. Bid Ek & Pemb.
Kadis pertanian



LAMPIRAN XXIII : PERATURAN BUPATI KONAWE SELATAN

NOMOR : / /TAHUN 2012

TANGGAL : 2012

TENTANG : KEBUTUHAN PUPUK BERSUBSIDI ZA SEKTOR PERTANIAN
KABUPATEN KONAWE SELATAN TAHUN 2012

SUBSEKTOR : HORTIKULTURA

No	Kecamatan	Kebutuhan Pupuk/Bulan											
		Januari	Februari	Maret	April	Mei	Juni	Juli	Agustus	September	Oktober	Nopember	Desember
1	2	3	4	5	6	7	8	9	10	11	12	13	14
1	RANOMEETO	0,45	0,26	0,30	0,35	0,28	-	-	0,35	-	0,30	0,30	0,35
2	RANOMEETO BARAT	0,25	-	0,25	-	0,10	0,25	-	0,25	-	0,28	-	0,26
3	LANDONO	0,37	0,32	0,35	0,35	0,20	0,34	0,27	0,25	0,25	0,25	0,31	0,36
4	MOWILA	0,30	0,31	-	0,34	0,30	0,38	-	-	-	0,24	-	-
5	ANGATA	0,38	0,25	-	-	0,19	0,38	-	0,16	-	-	-	-
6	BENUA	0,37	0,30	0,35	0,35	0,22	0,34	0,27	0,25	0,25	0,25	0,31	0,36
7	BASALA	0,74	0,63	0,71	0,69	0,25	0,25	0,54	0,23	0,51	0,50	0,62	0,73
8	ANDOOLO	0,37	0,32	0,35	0,35	0,21	0,34	0,27	0,25	0,25	0,25	0,31	0,36
9	TINANGGEA	0,74	0,33	0,71	0,69	1,25	0,67	0,54	0,23	0,51	0,50	0,62	0,73
10	LALEMBUU	0,65	0,50	1,42	0,45	0,65	0,45	1,09	1,02	1,02	0,45	1,24	1,45
11	PALANGGA	0,37	0,32	0,35	0,35	0,35	0,34	0,27	0,25	0,25	0,25	0,31	0,36
12	PALANGGA SELATAN	0,37	0,32	0,35	0,35	0,45	0,34	0,27	0,25	0,25	0,25	0,31	0,36
13	BAITO	0,25	0,25	0,41	0,27	0,29	0,35	0,21	0,18	-	0,35	-	-
14	LAEYA	0,23	0,23	0,13	0,45	0,45	0,46	0,20	-	0,35	-	-	0,22
15	LAINEA	0,24	0,18	0,12	0,28	0,45	0,33	-	-	0,30	-	-	0,26
16	KOLONO	0,21	-	-	0,45	0,65	0,55	-	-	0,25	-	0,08	0,45
17	LAONTI	-	0,06	-	0,08	0,10	0,11	-	-	-	0,09	0,09	-
18	MORAMO	0,37	0,32	0,35	0,35	0,19	0,34	0,27	0,25	0,25	0,25	0,31	0,36
19	MORAMO UTARA	0,09	-	-	0,12	0,27	-	-	-	-	-	-	0,45
20	KONDA	0,48	1,26	0,75	0,50	0,67	0,37	1,09	1,02	0,50	0,65	1,24	4,45
21	WOLASI	0,37	0,32	0,34	0,35	0,35	0,34	0,27	0,25	0,25	0,25	0,31	0,36
22	BUKE	0,37	0,33	0,35	0,35	0,50	0,34	0,27	0,25	0,25	0,25	0,31	0,36
	Jumlah	8,00	6,78	7,62	7,44	8,37	7,25	5,84	5,46	5,46	5,36	6,69	7,81

KORDINASI
 INSTANSI
 1. SEKDA
 2. Ass. Bid. Ek & Pemb.
 3. Kadis Pertanian
 4. KANAN BUNGA



LAMPIRAN XXIV : PERATURAN BUPATI KONAWE SELATAN

NOMOR : / /TAHUN 2012

TANGGAL : 2012

TENTANG : KEBUTUHAN PUPUK BERSUBSIDI ZA SEKTOR PERTANIAN
KABUPATEN KONAWE SELATAN TAHUN 2012

SUBSEKTOR : PERKEBUNAN

No	Kecamatan	Kebutuhan Pupuk/Bulan											
		Januari	Februari	Maret	April	Mei	Juni	Juli	Agustus	September	Oktober	November	Desember
1	2	3	4	5	6	7	8	9	10	11	12	13	14
1	RANOMEETO	0,78	0,59	0,75	0,72	0,87	0,71	0,57	0,53	0,55	0,53	0,67	0,77
2	RANOMEETO BARAT	0,75	0,75	0,29	0,29	0,75	0,65	0,23	0,45	0,47	0,45	0,46	0,70
3	LANDONO	0,85	0,78	0,74	0,80	0,82	0,73	0,57	0,53	0,55	0,54	0,69	0,79
4	MOWILA	0,78	0,66	0,85	0,72	0,82	0,74	0,60	0,53	0,60	0,57	0,66	0,79
5	ANGATA	0,78	0,66	0,78	0,72	0,82	0,73	0,60	0,53	0,60	0,64	0,68	0,79
6	BENUA	0,85	0,66	0,79	0,81	0,98	0,75	0,75	0,63	0,60	0,65	0,73	0,81
7	BASALA	0,94	0,80	0,85	0,85	0,99	0,75	0,75	0,65	0,85	0,75	0,75	0,84
8	ANDOOLO	0,78	0,66	0,74	0,72	0,82	0,70	0,57	0,53	0,53	0,53	0,64	0,76
9	TINANGGEEA	0,78	0,66	0,74	0,85	0,82	0,73	0,57	0,53	0,53	0,53	0,64	0,78
10	LALEMBUU	0,95	0,90	0,90	0,84	0,95	0,75	0,57	0,70	0,85	0,53	0,75	0,81
11	PALANGGA	0,78	0,66	0,74	0,72	0,82	0,70	0,57	0,53	0,53	0,53	0,64	0,76
12	PALANGGA SELATAN	0,78	0,66	0,74	0,78	0,82	0,70	0,57	0,53	0,53	0,53	0,64	0,76
13	BAITO	0,79	0,75	0,83	0,75	0,85	0,70	0,60	0,55	0,53	0,53	0,64	0,79
14	LAEYA	0,78	0,66	0,80	0,72	0,82	0,70	0,57	0,53	0,53	0,53	0,64	0,77
15	LAINEA	0,78	0,66	0,78	0,72	0,82	0,70	0,57	0,53	0,53	0,53	0,64	0,77
16	KOLONO	0,95	0,66	0,86	0,95	0,95	0,75	0,60	0,53	0,63	0,55	0,74	0,84
17	LAONTI	0,16	0,13	0,15	0,14	0,20	0,28	0,11	0,23	0,11	0,11	0,13	0,23
18	MORAMO	0,78	0,66	0,85	0,82	0,83	0,71	0,57	0,53	0,53	0,53	0,64	0,80
19	MORAMO UTARA	0,78	0,66	0,74	0,72	0,82	0,70	0,57	0,53	0,53	0,53	0,64	0,76
20	KONDA	0,78	0,66	0,74	0,72	0,80	0,65	0,57	0,53	0,53	0,53	0,64	0,79
21	WOLASI	0,31	0,26	0,40	0,34	0,33	0,55	0,55	0,45	0,31	0,21	0,46	0,45
22	BUKE	0,84	0,66	0,80	0,78	0,80	0,68	0,63	0,55	0,53	0,53	0,70	0,80
	Jumlah	16,70	14,22	15,84	15,49	17,46	15,06	12,25	11,39	11,39	11,30	13,87	16,36

SEKDA
AS. Bel Ek & Pemb.
Kadis Pertanian



LAMPIRAN XXV : PERATURAN BUPATI KONAWE SELATAN
NOMOR : / /TAHUN 2012
TANGGAL : 2012
TENTANG : KEBUTUHAN PUPUK BERSUBSIDI ZA SEKTOR PERTANIAN
KABUPATEN KONAWE SELATAN TAHUN 2012

SUBSEKTOR : PETERNAKAN

No	Kecamatan	Kebutuhan Pupuk/Bulan											
		Januari	Februari	Maret	April	Mei	Juni	Juli	Agustus	September	Oktober	Nopember	Desember
1	2	3	4	5	6	7	8	9	10	11	12	13	14
1	RANOMEETO	0,02	0,02	0,02	0,02	0,02	0,02	0,02	0,02	0,02	0,02	0,02	0,02
2	RANOMEETO BARAT	0,02	0,02	0,02	0,02	0,02	0,02	0,02	0,02	0,02	0,02	0,02	0,02
3	LANDONO	0,02	0,02	0,02	0,02	0,02	0,02	0,02	0,02	0,02	0,02	0,02	0,02
4	MOWILA	0,02	0,02	0,02	0,02	0,02	0,02	0,02	0,02	0,02	0,02	0,02	0,02
5	ANGATA	0,02	0,02	0,02	0,02	0,02	0,02	0,02	0,02	0,02	0,02	0,02	0,02
6	BENUA	0,02	0,02	0,02	0,02	0,02	0,02	0,02	0,02	0,02	0,02	0,02	0,02
7	BASALA	0,02	0,02	0,02	0,02	0,02	0,02	0,02	0,02	0,02	0,02	0,02	0,02
8	ANDOOLO	0,02	0,02	0,02	0,02	0,02	0,02	0,02	0,02	0,02	0,02	0,02	0,02
9	TINANGGEA	0,02	0,02	0,02	0,02	0,02	0,02	0,02	0,02	0,02	0,02	0,02	0,02
10	LALEMBUU	0,01	0,01	0,01	0,01	0,01	0,01	0,01	0,01	0,01	0,01	0,01	0,01
11	PALANGGA	0,02	0,02	0,02	0,02	0,02	0,02	0,02	0,02	0,02	0,02	0,02	0,02
12	PALANGGA SELATAN	0,02	0,02	0,02	0,02	0,02	0,02	0,02	0,02	0,02	0,02	0,02	0,02
13	BAITO	0,02	0,02	0,02	0,02	0,02	0,02	0,02	0,02	0,02	0,02	0,02	0,02
14	LAEYA	0,02	0,02	0,02	0,02	0,02	0,02	0,02	0,02	0,02	0,02	0,02	0,02
15	LAINEA	0,02	0,02	0,02	0,02	0,02	0,02	0,02	0,02	0,02	0,02	0,02	0,02
16	KOLONO	0,02	0,02	0,02	0,02	0,02	0,02	0,02	0,02	0,02	0,02	0,02	0,02
17	LAONTI	-	-	-	-	-	-	-	-	-	-	-	-
18	MORAMO	0,02	0,02	0,02	0,02	0,02	0,02	0,02	0,02	0,02	0,02	0,02	0,02
19	MORAMO UTARA	0,01	0,01	0,01	0,01	0,01	0,01	0,01	0,01	0,01	0,01	0,01	0,01
20	KONDA	0,02	0,02	0,02	0,02	0,02	0,02	0,02	0,02	0,02	0,02	0,02	0,02
21	WOLASI	0,02	0,02	0,02	0,02	0,02	0,02	0,02	0,02	0,02	0,02	0,02	0,02
22	BUKE	0,02	0,02	0,02	0,02	0,02	0,02	0,02	0,02	0,02	0,02	0,02	0,02
	Jumlah	0,48	0,40	0,44	0,44	0,48	0,40	0,36	0,32	0,32	0,32	0,40	0,40

PARAF KOORDINASI
 INSTANSI PARAF
 SEKDA
 Ass. Bid Ek & Pemb
 Kadis Pertanian



LAMPIRAN XXVI : PERATURAN BUPATI KONAWE SELATAN

NOMOR / ,/TAHUN2012

TANGGAL : 2012

TENTANG : KEBUTUHAN PUPUK BERSUBSIDI NPK SEKTOR PERTANIAN
KABUPATEN KONAWE SELATAN TAHUN 2012

No	Kecamatan	Kebutuhan Pupuk/Bulan											
		Januari	Februari	Maret	April	Mei	Juni	Juli	Agustus	September	Oktober	Nopember	Desem
1	2	3	4	5	6	7	8	9	10	11	12	13	14
1	RANOMEETO	5,80	7,71	8,00	10,57	5,09	8,29	3,77	4,30	1,40	1,57	33,60	5
2	RANOMEETO BARAT	4,52	5,85	6,56	8,73	6,69	6,12	10,34	8,42	0,81	1,71	4,94	5
3	LANDONO	8,47	7,74	8,86	10,29	16,84	10,35	2,13	2,25	5,56	2,01	4,20	7
4	MOWILA	10,05	6,19	8,36	10,75	16,69	8,56	2,11	1,64	-	1,90	3,93	3
5	ANGATA	5,12	9,93	7,96	6,09	11,85	8,32	1,59	1,91	5,20	1,57	1,88	1
6	BENUA	8,80	7,94	6,24	8,95	3,51	8,23	2,02	2,29	3,72	20,77	2,10	2
7	BASALA	8,26	9,80	9,36	7,85	16,54	8,17	12,93	4,74	7,60	50,50	6,61	3
8	ANDOOLO	7,98	4,76	6,47	8,40	8,66	3,26	1,81	5,67	5,50	1,87	13,85	24
9	TINANGGEA	22,34	6,69	10,20	12,89	5,29	14,86	1,86	12,74	8,39	1,80	4,78	3
10	LALEMBUU	11,62	7,87	9,60	12,35	16,84	12,65	9,25	3,46	13,67	3,24	21,03	16
11	PALANGGA	9,52	9,79	5,73	8,70	10,66	9,95	2,94	9,04	2,36	1,61	2,38	5
12	PALANGGA SELATAN	10,17	5,42	5,23	4,97	7,13	2,97	7,51	3,34	1,43	1,67	2,39	3
13	BAITO	11,48	10,61	8,32	9,06	10,96	8,73	8,54	7,84	4,38	1,62	2,27	2
14	LAEYA	12,52	10,77	9,09	10,48	9,77	15,45	1,84	2,32	14,43	1,68	3,09	13
15	LAINEA	4,71	5,69	7,57	7,01	3,08	6,85	4,74	2,18	5,06	1,96	4,86	26
16	KOLONO	8,23	4,79	7,82	6,91	6,44	14,55	1,75	1,66	4,62	11,43	2,39	2
17	LAONTI	2,16	1,72	0,44	1,28	0,71	4,75	0,94	0,25	0,23	2,37	5,57	3
18	MORAMO	5,37	7,52	6,68	11,54	7,48	9,64	2,19	5,12	6,19	1,95	3,01	3
19	MORAMO UTARA	2,45	3,63	4,42	6,23	2,56	3,71	5,88	1,75	1,41	1,35	17,45	3
20	KONDA	4,36	7,30	6,73	8,40	11,60	14,69	15,61	7,88	5,68	3,47	7,43	21
21	WOLASI	2,82	3,48	4,75	7,85	4,30	7,45	2,16	7,64	2,21	1,00	1,60	9
22	BUKE	5,24	9,17	16,59	8,75	6,28	14,12	12,63	14,61	1,62	1,89	2,04	25
	Jumlah	171,99	154,37	164,98	188,05	188,95	201,67	114,52	111,06	101,46	118,94	151,41	195

SEKDA
Ass. Bid. Ek & Pemb.
Kadis Pertanian

BUPATI KONAWE SELATAN
H. IMRAN

LAMPIRAN XXVII : PERATURAN BUPATI KONAWE SELATAN

NOMOR : / /TAHUN2012

TANGGAL : 2012

**TENTANG : KEBUTUHAN PUPUK BERSUBSIDI NPK SEKTOR PERTANIAN
KABUPATEN KONAWE SELATAN TAHUN 2012**

SUBSEKTOR : TANAMAN PANGAN

No	Kecamatan	Kebutuhan Pupuk/Bulan											
		Januari	Februari	Maret	April	Mei	Juni	Juli	Agustus	September	Oktober	Nopember	Desember
1	2	3	4	5	6	7	8	9	10	11	12	13	14
1	RANOMEETO	3,50	5,67	5,65	1,59	2,55	0,01	2,02	2,58	0,02	0,02	34,50	2,91
2	RANOMEETO BARAT	1,45	2,61	5,35	0,88	5,33	0,01	17,19	7,53	-	0,22	0,42	0,15
3	LANDONO	5,75	5,30	6,25	3,31	13,95	1,10	0,55	0,66	3,95	0,33	1,81	5,69
4	MOWILA	7,85	4,24	6,56	1,62	13,94	48,13	0,44	0,10	0,69	0,26	1,89	1,48
5	ANGATA	2,85	7,81	5,75	9,88	8,92	-	0,02	0,28	3,87	0,01	-	0,06
6	BENUA	6,26	5,51	3,63	5,97	0,62	0,10	0,31	0,69	2,20	19,01	-	-
7	BASALA	5,56	7,40	6,54	15,87	13,70	44,06	11,28	3,18	6,04	50,13	4,72	0,25
8	ANDOOLO	5,65	2,49	5,65	7,42	5,85	0,07	0,18	3,99	4,11	0,21	12,21	24,58
9	TINANGGEA	21,75	4,30	10,84	10,06	2,45	0,23	0,07	11,10	6,73	0,13	2,42	0,18
10	LALEMBUU	7,58	5,58	7,75	3,00	18,45	-	0,49	1,74	11,98	1,39	18,69	12,77
11	PALANGGA	6,96	7,45	7,65	11,35	8,13	0,31	1,37	7,37	0,75	-	0,14	2,35
12	PALANGGA SELATAN	8,45	3,15	5,76	2,37	4,51	0,22	5,83	1,80	0,01	0,01	-	0,68
13	BAITO	9,08	8,53	3,89	6,15	8,23	5,91	6,79	0,02	2,82	0,02	-	0,06
14	LAEYA	10,29	8,52	6,75	12,35	7,06	0,04	-	0,77	17,33	0,08	0,71	10,82
15	LAINEA	2,50	3,75	3,12	2,83	0,67	0,59	2,99	0,58	0,32	0,19	2,61	24,22
16	KOLONO	2,37	2,40	5,43	3,93	0,79	15,84	-	-	0,01	9,44	-	0,10
17	LAONTI	1,25	1,17	0,07	0,64	0,07	0,28	0,68	-	-	0,30	5,08	2,36
18	MORAMO	7,65	7,74	6,48	8,80	4,50	2,65	0,43	10,36	4,60	0,07	0,61	0,30
19	MORAMO UTARA	0,45	1,65	3,55	1,47	0,02	1,11	4,34	0,05	0,01	0,02	15,15	0,65
20	KONDA	1,83	4,52	4,33	4,97	8,47	20,41	13,78	6,17	4,36	1,58	5,17	17,45
21	WOLASI	1,52	1,72	1,79	6,18	0,61	0,24	0,44	0,23	1,34	0,02	-	7,33
22	BUKE	7,25	6,75	2,76	11,06	3,65	-	11,00	18,66	0,01	0,01	-	22,48
	Jumlah	120,54	108,24	115,54	131,70	132,47	141,31	80,17	77,87	71,14	83,44	106,13	136,89

PARAF KOORDINASI
INSTANSI PARAF
SEKDA
Ass. Bid Ek & Pemb
Kadis Pertanian



LAMPIRAN XXVIII : PERATURAN BUPATI KONAWE SELATAN

NOMOR : / /TAHUN 2012

TANGGAL : 2012

TENTANG : KEBUTUHAN PUPUK BERSUBSIDI NPK SEKTOR PERTANIAN
KABUPATEN KONAWE SELATAN TAHUN 2012

SUBSEKTOR : HORTIKULTURA

No	Kecamatan	Kebutuhan Pupuk/Bulan											
		Januari	Februari	Maret	April	Mei	Juni	Juli	Agustus	September	Oktober	Nopember	Desember
1	2	3	4	5	6	7	8	9	10	11	12	13	14
1	RANOMEETO	0,65	0,45	0,48	0,65	0,58	0,60	0,45	0,47	0,39	0,43	0,54	0,38
2	RANOMEETO BARAT	0,29	0,42	0,46	0,54	0,50	0,54	0,49	0,38	0,35	0,38	0,46	0,29
3	LANDONO	0,77	0,69	0,75	0,85	0,75	0,91	0,42	0,45	0,46	0,53	0,68	0,88
4	MOWILA	0,53	0,39	0,46	0,65	0,78	0,87	0,44	0,45	0,35	0,46	0,58	0,37
5	ANGATA	0,51	0,52	0,56	0,65	0,79	0,87	0,43	0,48	0,35	0,42	0,56	0,38
6	BENUA	0,59	0,69	0,75	0,85	0,75	0,91	0,42	0,39	0,37	0,53	0,68	0,88
7	BASALA	0,75	0,65	0,95	0,70	0,70	0,82	0,49	0,46	0,41	0,55	0,53	0,65
8	ANDOOLO	0,58	0,69	0,75	0,85	0,67	0,91	0,45	0,50	0,46	0,43	0,43	0,88
9	TINANGGEA	0,56	0,65	1,00	0,70	0,70	0,82	0,49	0,52	0,52	0,46	0,65	0,75
10	LALEMBUU	2,10	0,54	0,75	0,99	0,78	0,98	0,46	0,46	0,54	0,65	0,63	1,51
11	PALANGGA	0,77	0,69	0,75	0,85	0,75	0,75	0,38	0,50	0,46	0,43	0,52	0,88
12	PALANGGA SELATAN	0,77	0,69	0,75	0,85	0,75	0,91	0,52	0,41	0,46	0,47	0,68	0,88
13	BAITO	0,45	0,54	0,65	0,78	0,88	0,54	0,45	0,47	0,42	0,45	0,56	0,67
14	LAEYA	0,45	0,50	0,60	0,71	0,76	0,65	0,54	0,47	0,45	0,47	0,67	0,64
15	LAINEA	0,43	0,48	0,45	0,60	0,65	0,78	0,46	0,44	0,43	0,43	0,54	0,53
16	KOLONO	0,57	0,65	0,52	0,85	0,98	0,99	0,45	0,42	0,46	0,65	0,68	0,60
17	LAONTI	0,25	0,21	-	0,21	0,22	-	-	-	-	-	0,15	0,23
18	MORAMO	1,29	0,69	0,75	0,85	0,85	0,91	0,46	0,41	0,45	0,53	0,68	0,88
19	MORAMO UTARA	0,41	0,52	0,44	0,49	0,75	0,65	0,45	0,45	0,42	0,41	0,59	0,45
20	KONDA	0,79	1,03	0,80	1,35	0,99	0,99	0,65	0,46	0,37	0,54	0,96	2,11
21	WOLASI	0,52	0,69	0,75	0,85	0,65	0,91	0,45	0,43	0,41	0,34	0,46	0,88
22	BUKE	0,56	0,69	0,75	0,86	0,85	0,91	0,42	0,42	0,46	0,53	0,68	0,88
	Jumlah	14,59	13,09	14,08	16,08	16,08	17,23	9,77	9,44	8,62	10,11	12,93	16,57

BUPATI KONAWE SEL

 H. IMRAN

SEKDA
 AS-Bid Ek & pemb.
 Kadis Pertanian

LAMPIRAN XXIX : PERATURAN BUPATI KONAWE SELATAN

NOMOR : / /TAHUN 2012

TANGGAL : 2012

**TENTANG : KEBUTUHAN PUPUK BERSUBSIDI NPK SEKTOR PERTANIAN
KABUPATEN KONAWEW SELATAN TAHUN 2012**

SUBSEKTOR : PERKEBUNAN

No	Kecamatan	Kebutuhan Pupuk/Bulan											
		Januari	Februari	Maret	April	Mei	Juni	Juli	Agustus	September	Oktober	Nopember	Desember
1	2	3	4	5	6	7	8	9	10	11	12	13	14
1	RANOMEETO	1,65	1,59	1,87	1,95	1,96	1,68	1,30	1,26	0,99	1,12	1,53	2,21
2	RANOMEETO BARAT	0,78	0,70	0,75	1,02	0,85	0,91	0,52	0,50	0,46	1,11	0,68	1,45
3	LANDONO	1,95	1,75	1,87	1,98	2,14	1,94	1,16	1,14	1,15	1,15	1,71	1,26
4	MOWILA	1,67	1,56	1,34	2,13	1,97	1,76	1,23	1,09	0,97	1,18	1,46	2,11
5	ANGATA	1,76	1,60	1,65	2,13	2,14	2,28	1,14	1,15	0,98	1,14	1,32	1,41
6	BENUA	1,95	1,75	1,87	2,13	2,14	2,28	1,30	1,21	1,15	1,23	1,42	1,16
7	BASALA	1,95	1,75	1,87	2,13	2,14	2,28	1,16	1,10	1,15	1,21	1,36	2,13
8	ANDOOLO	1,75	1,58	1,64	1,87	2,14	2,28	1,18	1,18	0,94	1,23	1,21	2,21
9	TINANGGEA	1,95	1,75	1,68	2,13	2,14	2,28	1,30	1,12	1,15	1,21	1,71	2,21
10	LALEMBUU	1,95	1,75	1,87	2,13	2,14	2,28	1,18	1,26	1,15	1,20	1,71	2,21
11	PALANGGA	1,79	1,65	1,87	1,69	1,78	2,28	1,19	1,17	1,15	1,18	1,71	2,21
12	PALANGGA SELATAN	1,95	1,57	1,87	1,75	1,87	1,84	1,16	1,13	0,97	1,19	1,71	2,21
13	BAITO	1,95	1,54	1,78	2,13	1,85	2,28	1,30	1,19	1,15	1,15	1,71	2,21
14	LAEYA	1,78	1,75	1,74	1,86	1,95	2,28	1,30	1,08	1,15	1,13	1,71	2,21
15	LAINEA	1,78	1,46	1,77	1,89	1,76	1,96	1,30	1,16	1,15	1,34	1,71	2,21
16	KOLONO	1,95	1,75	1,87	2,13	2,14	2,28	1,30	1,24	1,15	1,34	1,71	2,21
17	LAONTI	0,39	0,35	0,37	0,43	0,43	0,46	0,26	0,25	0,23	0,27	0,34	0,44
18	MORAMO	1,95	1,58	1,87	1,89	2,14	2,28	1,30	1,26	1,15	1,34	1,71	2,21
19	MORAMO UTARA	1,59	1,46	1,59	1,85	1,79	1,95	1,09	1,26	0,98	1,34	1,71	2,21
20	KONDA	1,74	1,75	1,60	2,08	2,14	1,76	1,18	1,26	0,95	1,34	1,71	2,21
21	WOLASI	0,78	0,70	0,75	0,85	1,04	1,51	0,52	0,50	0,46	0,64	1,14	0,88
22	BUKE	1,86	1,73	1,87	2,13	1,78	2,28	1,21	1,26	1,15	1,34	1,36	2,21
	Jumlah	36,86	33,04	35,35	40,27	40,40	43,14	24,57	23,75	21,70	25,39	32,35	41,77

ANAP BUDG DINAS
INSTANSI PARAS
SEKDA
Ass. Bid Ek&Pemb
Kadis Pertanian

BUPATI KONAWE SELATAN,
H. IMRAN

LAMPIRAN XXX : PERATURAN BUPATI KONAWE SELATAN


NOMOR : / / TAHUN 2012

TANGGAL : 2012

TENTANG : KEBUTUHAN NPUPUK BERSUBSIDI ORGANIK SEKTOR PERTANIAN
KABUPATEN KONAWE SELATAN TAHUN 2012

No	Kecamatan	Kebutuhan Pupuk/Bulan											
		Januari	Februari	Maret	April	Mei	Juni	Juli	Agustus	September	Oktober	November	Desember
1	2	3	4	5	6	7	8	9	10	11	12	13	14
1	RANOMEETO	5,79	3,45	4,78	5,05	3,93	6,80	1,59	1,95	3,81	2,22	3,98	2,50
2	RANOMEETO BARAT	7,65	2,35	2,57	4,41	4,31	5,30	2,74	2,12	4,23	2,28	2,19	1,35
3	LANDONO	8,77	5,55	3,25	4,95	5,35	7,80	2,90	3,07	3,18	3,72	6,19	2,54
4	MOWILA	6,13	5,10	4,17	5,79	5,35	7,36	2,81	2,82	3,95	4,32	2,08	1,20
5	ANGATA	6,13	4,78	3,27	5,62	3,34	5,77	2,64	2,81	3,12	2,14	3,55	1,58
6	BENUA	7,12	3,80	2,42	5,79	3,38	5,32	2,76	5,34	2,41	4,54	3,69	1,83
7	BASALA	7,62	5,08	5,38	5,38	5,19	5,19	5,39	5,73	5,00	8,26	4,32	8,07
8	ANDOOLO	9,81	3,31	4,73	6,64	4,10	3,32	2,76	2,57	3,49	3,28	8,10	3,63
9	TINANGGEA	7,53	4,02	3,46	6,01	6,45	4,50	3,17	3,71	5,49	7,22	3,77	3,19
10	LALEMBUU	11,31	4,14	3,24	5,85	6,23	6,23	3,42	3,10	4,22	8,78	7,28	5,32
11	PALANGGA	7,68	3,34	5,62	6,48	4,61	1,44	1,23	3,20	3,19	9,61	1,34	1,51
12	PALANGGA SELATAN	8,45	5,16	3,85	3,75	3,37	1,84	3,28	1,78	3,45	3,26	7,03	1,29
13	BAITO	9,23	5,34	4,41	6,25	5,61	4,46	3,57	0,67	4,43	2,17	7,68	3,58
14	LAEYA	5,02	5,57	4,47	5,32	4,11	6,22	3,34	1,09	5,31	2,28	6,34	4,02
15	LAINEA	7,58	3,57	2,55	3,36	4,59	8,33	2,01	1,03	4,14	5,38	2,56	8,24
16	KOLONO	10,45	4,25	3,52	4,43	6,71	8,76	1,18	4,27	1,72	7,78	5,34	2,28
17	LAONTI	1,25	0,83	0,15	0,55	0,58	0,30	0,38	0,10	0,36	0,76	3,29	1,12
18	MORAMO	12,77	5,27	2,23	5,24	3,30	6,79	1,07	5,71	3,77	5,85	1,62	1,30
19	MORAMO UTARA	9,07	3,99	3,28	1,27	4,92	5,53	2,40	0,66	0,75	1,61	9,71	1,74
20	KONDA	8,86	3,83	2,86	4,35	4,90	5,45	4,55	4,18	4,06	2,61	4,77	5,35
21	WOLASI	5,64	4,81	4,67	3,62	4,94	0,99	2,85	2,96	1,55	2,14	3,73	3,06
22	BUKE	8,73	4,32	3,65	6,34	3,85	6,51	2,23	4,34	1,96	6,46	5,34	7,68
	Jumlah	172,59	91,86	78,54	106,44	99,13	114,23	58,26	63,20	73,58	96,68	103,89	72,40

BUPATI KONAWE SELATAN



H. IMRAN

SEKDA
Ass. Bid. Ek. & Pemb.
Kadis Pertanian

LAMPIRAN XXXI : PERATURAN BUPATI KONAWE SELATAN

NOMOR : / /TAHUN 2012

TANGGAL : 2012

**TENTANG : KEBUTUHAN PUPUK BERSUBSIDI ORGANIK SEKTOR PERTANIAN
KABUPATEN KONAWE SELATAN TAHUN 2012**

SUBSEKTOR : TANAMAN PANGAN

No	Kecamatan	Kebutuhan Pupuk/Bulan											
		Januari	Februari	Maret	April	Mei	Juni	Juli	Agustus	September	Oktober	Nopember	Desember
1	2	3	4	5	6	7	8	9	10	11	12	13	14
1	RANOMEETO	4,87	2,68	3,64	3,74	3,10	5,02	2,84	1,19	3,01	1,01	22,86	0,88
2	RANOMEETO BARAT	3,45	1,78	2,97	3,41	2,29	4,01	9,07	3,49	3,45	1,02	0,24	0,05
3	LANDONO	6,79	1,63	4,72	5,54	6,83	6,51	2,23	2,34	2,34	2,54	1,02	1,72
4	MOWILA	4,51	2,50	3,21	4,75	6,00	6,14	2,18	2,05	2,41	1,17	1,06	0,45
5	ANGATA	4,55	3,81	4,96	4,59	5,84	4,53	2,01	2,05	2,30	1,01	2,53	0,02
6	BENUA	5,14	2,69	1,52	4,53	4,29	4,03	2,13	4,32	1,30	12,65	2,41	15,74
7	BASALA	15,53	3,61	7,16	9,93	6,01	20,47	4,69	6,74	3,58	36,56	2,66	13,88
8	ANDOOLO	7,85	2,19	3,83	5,45	2,98	2,03	2,09	1,85	2,44	2,14	6,87	9,84
9	TINANGGEA	22,61	2,10	4,21	4,68	13,03	2,13	5,03	5,14	3,99	5,08	1,36	0,06
10	LALEMBUU	6,84	8,75	4,50	10,39	9,55	9,57	0,20	0,81	7,11	7,92	10,52	3,87
11	PALANGGA	5,71	5,29	4,71	5,27	3,50	0,14	0,57	5,49	7,35	8,51	0,08	0,71
12	PALANGGA SELATAN	10,79	4,54	5,65	7,10	1,94	0,10	2,42	0,83	5,75	5,76	5,34	0,21
13	BAITO	7,45	4,16	1,51	5,81	5,26	2,75	2,82	0,01	5,78	1,01	6,52	0,02
14	LAEYA	8,44	12,26	3,29	7,13	3,04	4,02	4,57	0,36	12,71	1,06	2,64	3,28
15	LAINEA	5,75	6,58	1,21	1,32	3,27	3,27	1,24	0,27	3,19	1,13	1,47	7,34
16	KOLONO	8,52	7,75	7,56	7,83	5,34	7,36	-	10,14	0,75	6,27	4,00	0,03
17	LAONTI	-	0,57	0,03	0,30	0,43	0,13	0,28	-	-	0,21	2,86	0,71
18	MORAMO	14,66	3,76	3,13	4,13	1,94	5,23	0,18	4,79	2,73	0,05	0,35	0,09
19	MORAMO UTARA	7,50	2,78	3,19	0,22	4,01	4,43	1,80	0,02	0,00	0,51	8,53	0,20
20	KONDA	4,76	2,20	1,68	2,31	3,65	9,48	5,73	2,85	2,59	1,05	2,91	5,29
21	WOLASI	4,75	3,85	3,80	2,87	2,26	3,31	2,18	0,10	0,79	0,01	8,74	2,22
22	BUKE	12,12	6,38	5,02	5,14	4,57	9,57	4,00	8,37	0,01	0,01	8,95	6,81
	Jumlah	172,59	91,86	78,54	106,44	99,13	114,23	58,26	63,20	73,58	96,68	103,89	73,39

INSTANSI
 SEKDA
 As. Bid. Ek. & Pemb.
 Kadis Pertanian



LAMPIRAN XXXII : PERATURAN BUPATI KONAWE SELATAN

NOMOR : / /TAHUN 2012

TANGGAL : 2012

**TENTANG : KEBUTUHAN PUPUK BERSUSIDI ORGANIK SEKTOR PERTANIAN
KABUPATEN KONAWE SELATAN TAHUN 2012**

SUBSEKTOR : HORTIKULTURA

No	Kecamatan	Kebutuhan Pupuk/Bulan											
		Januari	Februari	Maret	April	Mei	Juni	Juli	Agustus	September	Oktober	Nopember	Desemb
1	2	3	4	5	6	7	8	9	10	11	12	13	14
1	RANOMEETO	0,35	0,24	0,18	0,41	0,23	0,35	0,16	0,20	0,18	0,24	0,26	0,
2	RANOMEETO BARAT	0,27	0,20	0,15	0,35	0,16	0,25	0,15	0,24	0,17	0,27	0,24	0,
3	LANDONO	0,64	0,34	0,29	0,39	0,37	0,43	0,21	0,24	0,27	0,36	0,38	0,
4	MOWILA	0,28	0,26	0,18	0,21	0,26	0,37	0,17	0,27	0,24	0,24	0,26	0,
5	ANGATA	0,24	0,20	0,18	0,23	0,26	0,37	0,17	0,26	0,25	0,25	0,26	0,
6	BENUA	0,64	0,34	0,29	0,39	0,37	0,43	0,17	0,24	0,27	0,36	0,38	0,
7	BASALA	0,75	0,67	0,58	0,51	0,43	0,85	0,24	0,23	0,54	0,72	0,76	0,
8	ANDOOLO	0,64	0,34	0,29	0,39	0,37	0,43	0,21	0,24	0,27	0,36	0,38	0,
9	TINANGGEA	1,15	0,67	0,58	0,79	0,85	0,85	0,43	0,47	0,54	0,72	0,76	0,
10	LALEMBUU	2,56	0,53	0,36	0,54	0,47	1,25	0,53	0,35	0,45	1,44	0,65	0,
11	PALANGGA	0,64	0,34	0,29	0,39	0,37	0,43	0,21	0,24	0,27	0,36	0,38	0,
12	PALANGGA SELATAN	0,64	0,34	0,29	0,39	0,37	0,43	0,21	0,24	0,27	0,36	0,38	0,
13	BAITO	0,45	0,41	0,46	0,53	1,58	0,85	0,22	0,18	0,23	0,23	0,32	0,
14	LAEYA	0,50	0,25	0,35	0,53	0,27	0,27	0,21	0,19	0,19	0,24	0,31	0,
15	LAINEA	0,45	0,40	0,42	0,35	0,41	0,24	0,19	0,16	0,18	0,22	0,25	0,
16	KOLONO	0,55	0,35	0,39	0,46	0,38	0,26	0,24	0,21	0,18	0,32	0,38	0,
17	LAONTI	-	-	-	-	-	-	-	-	-	-	-	-
18	MORAMO	0,64	0,34	0,29	0,39	0,37	0,43	0,21	0,24	0,27	0,36	0,38	0,
19	MORAMO UTARA	0,25	0,21	0,20	0,25	0,17	0,25	0,16	0,16	0,20	0,34	0,38	0,
20	KONDA	2,56	0,84	0,48	0,97	0,43	0,49	0,49	0,75	0,85	0,54	1,10	0,
21	WOLASI	0,25	0,34	0,29	0,39	0,24	0,41	0,21	0,24	0,27	0,36	0,38	0,
22	BUKE	0,64	0,34	0,32	0,39	0,37	0,44	0,22	0,24	0,27	0,41	0,38	0,
	Jumlah	15,10	7,94	6,88	9,27	8,74	10,07	5,03	5,56	6,36	8,48	9,00	6,

BUPATI KONAWE SELAT

H. IMRAN

SEKDA
Ass Bid. Ek & Pemb.
K. A. -

LAMPIRAN XXXIII : PERATURAN BUPATI KONAWE SELATAN

NOMOR : / /TAHUN 2012

TANGGAL : 2012

**TENTANG : KEBUTUHAN PUPUK BERSUBSIDI ORGANIK SEKTOR PERTANIAN
KABUPATEN KONAWE SELATAN TAHUN 2012**

SUBSEKTOR : PERKEBUNAN

No	Kecamatan	Kebutuhan Pupuk/Bulan											
		Januari	Februari	Maret	April	Mei	Juni	Juli	Agustus	September	Oktober	Nopember	Desen
1	2	3	4	5	6	7	8	9	10	11	12	13	14
1	RANOMEETO	1,76	0,75	0,85	0,78	1,83	1,30	0,50	0,46	0,54	0,86	0,76	
2	RANOMEETO BARAT	1,05	0,60	0,23	0,54	1,75	0,93	0,45	0,19	0,52	0,87	0,80	
3	LANDONO	1,26	0,75	0,84	0,85	0,72	0,83	0,43	0,46	0,54	0,79	0,76	
4	MOWILA	1,26	0,76	0,75	0,80	0,72	0,83	0,43	0,46	0,54	0,75	0,76	
5	ANGATA	1,26	0,75	0,57	0,78	0,72	0,83	0,43	0,46	0,54	0,85	0,76	
6	BENUA	1,26	0,75	0,57	0,85	0,72	0,83	0,43	0,75	0,80	0,86	0,90	
7	BASALA	1,26	0,77	0,57	0,90	0,72	0,83	0,43	0,85	0,85	0,95	0,90	
8	ANDOOLO	1,26	0,76	0,57	0,78	0,72	0,83	0,43	0,46	0,75	0,75	0,85	
9	TINANGGEA	1,99	0,85	0,75	0,86	0,72	0,83	0,43	0,80	0,60	0,85	0,99	
10	LALEMBUU	1,85	0,84	0,78	0,90	0,72	0,83	0,43	0,90	0,65	0,95	0,85	
11	PALANGGA	1,26	0,75	0,57	0,78	0,72	0,83	0,43	0,46	0,54	0,70	0,86	
12	PALANGGA SELATAN	1,26	0,75	0,57	0,78	0,72	0,83	0,43	0,46	0,70	0,80	0,89	
13	BAITO	1,26	0,75	0,75	0,78	0,72	0,83	0,50	0,46	0,54	0,90	0,84	
14	LAEYA	1,90	0,85	0,75	2,35	0,72	1,83	0,55	0,46	0,54	0,90	0,85	
15	LAINEA	1,26	0,65	0,70	0,78	0,72	0,83	0,43	0,46	0,54	0,80	0,84	
16	KOLONO	1,26	0,85	0,65	0,78	0,72	0,83	0,75	0,66	0,54	0,90	0,96	
17	LAONTI	0,25	0,25	0,11	0,24	0,14	0,17	0,09	0,09	0,35	0,54	0,42	
18	MORAMO	1,26	0,87	0,57	0,78	0,72	0,83	0,50	0,46	0,54	0,80	0,87	
19	MORAMO UTARA	1,26	0,68	0,57	0,77	0,72	0,83	0,43	0,46	0,54	0,75	0,80	
20	KONDA	1,26	0,68	0,57	0,78	0,72	0,83	0,41	0,46	0,54	0,90	0,76	
21	WOLASI	1,50	0,60	0,54	0,70	0,29	1,24	0,42	0,19	0,45	0,75	0,61	
22	BUKE	1,74	0,68	0,65	0,78	0,72	0,83	0,75	0,46	0,54	0,91	0,86	
	Jumlah	29,67	15,93	13,52	18,32	17,02	19,64	10,03	10,91	12,65	16,58	17,89	1

SEKDA
Ass. Bidang & Pemb.
Kadisa Pertanian



LAMPIRAN XXXIV : PERATURAN BUPATI KONAWE SELATAN

NOMOR : / /TAHUN 2012

TANGGAL : 2012

**TENTANG : KEBUTUHAN PUPUK BERSUBSIDI ORGANIK SEKTOR PERTANIAN
KABUPATEN KONAWE SELATAN TAHUN 2012**

SUBSEKTOR : PETERNAKAN

No	Kecamatan	Kebutuhan Pupuk/Bulan											
		Januari	Februari	Maret	April	Mei	Juni	Juli	Agustus	September	Oktober	Nopember	Deser
1	2	3	4	5	6	7	8	9	10	11	12	13	14
1	RANOMEETO	0,08	0,03	0,03	0,03	0,02	0,03	0,02	0,03	0,02	0,03	-	0,03
2	RANOMEETO BARAT	0,07	0,02	0,03	0,02	0,02	0,02	0,03	0,03	0,03	0,03	-	0,03
3	LANDONO	0,08	0,03	0,03	0,03	0,02	0,03	0,03	0,03	0,03	0,03	-	0,03
4	MOWILA	0,08	0,02	0,03	0,03	0,02	0,02	0,03	0,03	0,03	0,02	-	0,03
5	ANGATA	0,08	0,02	0,03	0,02	0,02	0,03	0,03	0,03	0,03	0,03	-	0,03
6	BENUA	0,08	0,02	0,03	0,02	0,02	0,03	0,03	0,03	0,03	0,03	-	0,03
7	BASALA	0,08	0,02	0,03	0,03	0,02	0,03	0,03	0,03	0,03	0,03	-	0,03
8	ANDOOLO	0,06	0,02	0,03	0,02	0,02	0,03	0,03	0,02	0,03	0,03	-	0,03
9	TINANGGEA	0,08	0,03	0,03	0,03	0,03	0,03	0,03	0,03	0,03	0,03	-	0,03
10	LALEMBUU	0,06	0,02	0,02	0,03	0,03	0,02	0,02	0,03	0,02	0,02	-	0,02
11	PALANGGA	0,06	0,02	0,03	0,03	0,02	0,03	0,02	0,02	0,03	0,03	0,02	0,02
12	PALANGGA SELATAN	0,06	0,02	0,03	0,03	0,02	0,03	0,03	0,03	0,03	0,03	-	0,03
13	BAITO	0,06	0,02	0,03	0,03	0,03	0,03	0,03	0,02	0,03	0,03	-	0,03
14	LAEYA	0,07	0,03	0,03	0,03	0,03	0,03	0,03	0,03	0,03	0,03	-	0,03
15	LAINEA	0,07	0,03	0,03	0,03	0,03	0,03	0,03	0,03	0,03	0,03	-	0,03
16	KOLONO	0,06	0,02	0,03	0,03	0,03	0,03	0,03	0,03	0,03	0,03	-	0,03
17	LAONTI	0,02	0,01	0,01	0,01	0,01	0,01	0,01	0,01	0,01	0,01	0,01	0,01
18	MORAMO	0,08	0,02	0,03	0,03	0,03	0,02	0,03	0,03	0,03	0,03	0,02	0,02
19	MORAMO UTARA	0,06	0,01	0,03	0,03	0,02	0,02	0,01	0,02	0,01	0,01	-	0,01
20	KONDA	0,08	0,04	0,03	0,03	0,02	0,03	0,03	0,03	0,02	0,03	-	0,03
21	WOLASI	0,06	0,02	0,03	0,03	0,02	0,03	0,03	0,02	0,03	0,02	-	0,02
22	BUKE	0,07	0,04	0,03	0,03	0,03	0,03	0,03	0,03	0,03	0,03	-	0,03
	Jumlah	1,53	0,54	0,67	0,63	0,54	0,63	0,63	0,63	0,63	0,63	0,05	

PARAF KORDI DAN
INDUKSI...
SEKDA
Ass. Bid. Ek. & j. emb.
Ked. De. ...

BUPATI KONAWE SELATAN

H. IMRAN

LAMPIRAN XXXV : PERATURAN BUPATI KONAWE SELATAN

NOMOR : / /TAHUN 2012

TANGGAL : 2012

**TENTANG : KEBUTUHAN PUPUK BERSUBSIDI ORGANIK SEKTOR PERTANIAN
KABUPATEN KONAWE SELATAN TAHUN 2012**

SUBSEKTOR : PERIKANAN BUDIDAYA

No	Kecamatan	Kebutuhan Pupuk/Bulan											
		Januari	Februari	Maret	April	Mei	Juni	Juli	Agustus	September	Oktober	November	Desember
1	2	3	4	5	6	7	8	9	10	11	12	13	14
1	RANOMEETO	0,13	0,09	0,08	0,09	0,08	0,09	0,07	0,06	0,06	0,08	0,10	-
2	RANOMEETO BARAT	0,13	0,07	0,07	0,09	0,08	0,09	0,05	0,05	0,06	0,09	-	-
3	LANDONO	-	-	-	-	-	-	-	-	-	-	-	-
4	MOWILA	-	-	-	-	-	-	-	-	-	-	-	-
5	ANGATA	-	-	-	-	-	-	-	-	-	-	-	-
6	BENUA	-	-	-	-	-	-	-	-	-	-	-	-
7	BASALA	-	-	-	-	-	-	-	-	-	-	-	-
8	ANDOOLO	-	-	-	-	-	-	-	-	-	-	-	-
9	TINANGGEA	0,66	0,36	0,36	0,65	0,64	0,65	0,25	0,27	0,33	0,54	0,65	0,3
10	LALEMBUU	-	-	-	-	-	-	-	-	-	-	-	-
11	PALANGGA	-	-	-	-	-	-	-	-	-	-	-	-
12	PALANGGA SELATAN	0,53	0,29	0,30	0,45	0,32	0,45	0,19	0,21	0,24	0,39	0,42	0,2
13	BAITO	-	-	-	-	-	-	-	-	-	-	-	-
14	LAEYA	0,10	0,07	0,05	0,07	0,05	0,07	0,04	0,05	0,04	0,05	0,06	0,0
15	LAINEA	0,45	0,20	0,19	0,17	0,16	0,19	0,12	0,11	0,20	0,15	-	0,1
16	KOLONO	0,45	0,28	0,23	0,26	0,24	0,28	0,16	0,23	0,22	0,26	-	0,2
17	LAONTI	-	-	-	-	-	-	-	-	-	-	-	-
18	MORAMO	0,47	0,28	0,20	0,26	0,24	0,28	0,15	0,18	0,20	0,24	-	0,1
19	MORAMO UTARA	-	-	-	-	-	-	-	-	-	-	-	-
20	KONDA	0,20	0,07	0,09	0,15	0,08	0,09	0,08	0,09	0,06	0,08	-	0,0
21	WOLASI	-	-	-	-	-	-	-	-	-	-	-	-
22	BUKE	-	-	-	-	-	-	-	-	-	-	-	-
	Jumlah	3,13	1,72	1,57	2,03	1,88	2,19	1,10	1,25	1,41	1,88	1,17	1,3

BUPATI KONAWE SELATAN



SERDA
Asst. Bud. Ek. & Pemb.
Kudic. Pertanian

Handwritten initials/signature.

LAMPIRAN XII : PERATURAN BUPATI KONAWE SELATAN
NOMOR : / /TAHUN 2012
TANGGAL : 2012
TENTANG : KEBUTUHAN PUPK BERSUBSIDI UREA SEKTOR PERTANIAN
KABUPATEN KONAWE SELATAN TAHUN 2012

SUBSEKTOR : PERKEBUNAN

No	Kecamatan	Kebutuhan Pupuk/Bulan											
		Januari	Februari	Maret	April	Mei	Juni	Juli	Agustus	September	Oktober	November	Desember
1	2	3	4	5	6	7	8	9	10	11	12	13	14
1	RANOMEETO	4,67	4,56	4,14	3,96	5,78	4,47	2,30	3,05	3,76	3,77	4,81	4,
2	RANOMEETO BARAT	3,75	5,43	2,83	2,58	4,43	4,40	3,92	2,12	2,20	2,11	3,72	3,
3	LANDONO	6,67	6,65	4,14	4,96	5,79	5,46	2,30	3,05	3,76	3,77	5,81	4,
4	MOWILA	8,76	5,64	6,15	3,96	4,37	5,54	2,30	3,05	3,76	3,77	5,81	5,
5	ANGATA	4,67	4,70	5,41	3,96	4,74	5,48	2,30	2,05	3,76	3,77	5,85	5,
6	BENUA	10,64	7,65	6,75	6,74	7,63	6,49	2,30	3,05	4,50	4,37	6,75	5,
7	BASALA	11,67	7,59	8,41	7,63	8,37	5,49	3,78	3,05	4,50	4,67	6,81	6,
8	ANDOOLO	5,67	6,45	6,18	3,96	5,43	5,49	3,30	3,05	3,76	3,77	5,81	5,
9	TINANGGEA	8,61	7,64	7,63	5,69	4,54	6,49	4,30	3,05	4,50	4,76	6,81	6,
10	LALEMBUU	14,67	7,75	8,57	8,42	7,40	6,43	4,30	3,05	4,41	4,77	6,89	6,
11	PALANGGA	4,67	5,84	6,52	5,63	4,73	4,49	3,30	3,05	3,76	3,77	4,73	4,
12	PALANGGA SELATAN	4,67	3,56	4,54	6,49	4,59	4,64	3,30	2,50	3,76	3,77	4,81	5,
13	BAITO	6,47	3,56	5,74	6,49	4,69	6,48	3,30	3,05	3,76	3,77	4,81	4,
14	LAEYA	4,67	3,56	6,32	4,42	4,54	4,54	3,30	3,05	3,76	3,77	4,86	4,
15	LAINEA	4,67	3,56	6,31	5,48	4,87	4,49	3,30	3,05	3,72	4,72	4,81	4,
16	KOLONO	8,53	4,58	8,45	8,74	6,35	5,48	4,30	3,07	4,52	3,77	5,81	6,
17	LAONTI	2,83	1,75	1,83	1,74	2,84	2,70	1,46	1,41	1,55	1,55	2,76	2,
18	MORAMO	4,67	3,56	4,14	5,43	5,25	3,49	3,30	3,05	3,76	3,77	4,81	5,
19	MORAMO UTARA	4,67	3,56	4,14	4,75	3,87	5,31	2,30	2,06	3,76	3,77	4,81	4,
20	KONDA	4,67	3,56	4,14	6,43	4,79	3,49	3,30	2,25	3,76	3,77	3,82	4,
21	WOLASI	3,87	1,43	4,58	4,74	3,55	3,95	2,92	2,82	3,26	2,64	3,52	3,
22	BUKE	4,67	3,43	6,15	5,49	4,56	5,49	3,30	3,05	3,76	3,87	4,59	6,
	Jumlah	138,81	106,04	123,06	117,67	113,11	103,80	68,49	60,98	82,04	82,47	113,21	107

SEKDA
 Ass. Bid Ek & Pemb
 Kadis Pertanian



LAMPIRAN I

: PERATURAN BUPATI KONAWE SELATAN

NOMOR : / /TAHUN2012

TANGGAL : 2012

TENTANG : KEBUTUHAN PUPUK BERSUBSIDI TAHUN 2012
MENURUT SUB SEKTOR

No	SubSektor	Urea	SP-36	ZA	NPK	Orga
1	2	3	4	5	6	7
1	Tanaman Pangan	3.526,44	819,416	360,914	1.305,431	
2	Hortikultura	508,55	60,27	82,081	158,610	
3	Perkebunan	1.219	238,480	171,325	398,592	
4	Peternakan	15,86	1,64	4,80	-	
5	Perikanan Budidaya	183	51,749	-	-	
Jumlah		5.452,85	1.171,56	619,12	1.862,63	

BUPATI KONAWE SELATAN,

PARAF KOORDINASI
INSTANSI PARAF

1. SEKDA
2. ASS. Bid Ekol Pemb
3. Kadis Pertanian
4. KABAG HUKUM

