

SALINAN

PERATURAN DAERAH KABUPATEN PEKALONGAN  
NOMOR 9 TAHUN 2017

TENTANG

PERTANGGUNGJAWABAN PELAKSANAAN  
ANGGARAN PENDAPATAN DAN BELANJA DAERAH  
KABUPATEN PEKALONGAN TAHUN ANGGARAN 2016

DENGAN RAHMAT TUHAN YANG MAHA ESA

BUPATI PEKALONGAN,

- Menimbang: a. bahwa untuk melaksanakan ketentuan Pasal 101 ayat (1) Peraturan Pemerintah Nomor 58 Tahun 2005 tentang Pengelolaan Keuangan Daerah dan Pasal 151 Peraturan Daerah Kabupaten Pekalongan Nomor 6 Tahun 2008 tentang Pokok-pokok Pengelolaan Keuangan Daerah, Bupati menyampaikan Rancangan Peraturan Daerah tentang Pertanggungjawaban Pelaksanaan Anggaran Pendapatan dan Belanja Daerah kepada Dewan Perwakilan Rakyat Daerah berupa laporan keuangan yang telah diperiksa oleh Badan Pemeriksa Keuangan paling lambat 6 (enam) bulan setelah tahun anggaran berakhir;
- b. bahwa berdasarkan pertimbangan sebagaimana dimaksud dalam huruf a, perlu membentuk Peraturan Daerah tentang Pertanggungjawaban Pelaksanaan Anggaran Pendapatan dan Belanja Daerah Kabupaten Pekalongan Tahun Anggaran 2016;

- Mengingat : 1. Pasal 18 ayat (6) Undang-Undang Dasar Negara Republik Indonesia Tahun 1945;
2. Undang-Undang Nomor 13 Tahun 1950 tentang Pembentukan Daerah-daerah Kabupaten Dalam Lingkungan Propinsi Jawa Tengah;
3. Undang-Undang Nomor 9 Tahun 1965 tentang Pembentukan Daerah Tingkat II Batang dengan mengubah Undang-Undang Nomor 13 Tahun 1950 tentang Pembentukan Daerah-daerah Kabupaten Dalam Lingkungan Propinsi Jawa Tengah (Lembaran Negara Republik Indonesia Tahun 1965 Nomor 52, Tambahan Lembaran Negara Republik Indonesia Nomor 2757);
4. Undang-Undang Nomor 12 Tahun 1985 tentang Pajak Bumi dan Bangunan (Lembaran Negara Republik Indonesia Tahun 1985 Nomor 68, Tambahan Lembaran Negara Republik Indonesia Nomor 3312), sebagaimana telah diubah dengan Undang-Undang Nomor 12 Tahun 1994 tentang Perubahan Atas Undang-Undang Nomor 12 Tahun 1985 tentang Pajak Bumi dan Bangunan (Lembaran Negara Republik Indonesia Tahun 1994 Nomor 62, Tambahan Lembaran Negara Republik Indonesia Nomor 3569);
5. Undang-Undang Nomor 11 Tahun 1995 tentang Cukai (Lembaran Negara Republik Indonesia Tahun 1995 Nomor 76, Tambahan Lembaran Negara Republik Indonesia Nomor 3613) sebagaimana telah diubah dengan Undang-Undang Nomor 39 Tahun 2007 tentang Perubahan Atas Undang-Undang Nomor 11 Tahun 1995 tentang Cukai (Lembaran Negara Republik Indonesia Tahun 2007 Nomor 105, Tambahan Lembaran Negara Republik Indonesia Nomor 4755);

6. Undang-Undang Nomor 28 Tahun 1999 tentang Penyelenggaraan Negara yang Bersih dan Bebas dari Korupsi, Kolusi dan Nepotisme (Lembaran Negara Republik Indonesia Tahun 1999 Nomor 75, Tambahan Lembaran Negara Republik Indonesia Nomor 3851);
7. Undang-Undang Nomor 17 Tahun 2003 tentang Keuangan Negara (Lembaran Negara Republik Indonesia Tahun 2003 Nomor 47, Tambahan Lembaran Negara Republik Indonesia Nomor 4286);
8. Undang-Undang Nomor 1 Tahun 2004 tentang Perbendaharaan Negara (Lembaran Negara Republik Indonesia Tahun 2004 Nomor 5, Tambahan Lembaran Negara Republik Indonesia Nomor 4355);
9. Undang-Undang Nomor 15 Tahun 2004 tentang Pemeriksaan Pengelolaan dan Tanggung Jawab Keuangan Negara (Lembaran Negara Republik Indonesia Tahun 2004 Nomor 66, Tambahan Lembaran Negara Republik Indonesia Nomor 4400);
10. Undang-Undang Nomor 33 Tahun 2004 tentang Perimbangan Keuangan Antara Pemerintah Pusat dan Pemerintahan Daerah (Lembaran Negara Republik Indonesia Tahun 2004 Nomor 126, Tambahan Lembaran Negara Republik Indonesia Nomor 4438);
11. Undang-Undang Nomor 28 Tahun 2009 tentang Pajak Daerah dan Retribusi Daerah (Lembaran Negara Republik Indonesia Tahun 2009 Nomor 130, Tambahan Lembaran Negara Republik Indonesia Nomor 5049);
12. Undang-Undang Nomor 23 Tahun 2014 tentang Pemerintahan Daerah (Lembaran Negara Republik Indonesia Tahun 2014 Nomor 244, Tambahan Lembaran Negara Republik Indonesia Nomor 5587), sebagaimana telah beberapa kali diubah terakhir dengan Undang-Undang Nomor 9 Tahun 2015 tentang Perubahan Kedua Atas Undang-Undang Nomor 23 Tahun 2014 tentang Pemerintahan Daerah (Lembaran Negara Republik Indonesia Tahun 2015 Nomor 58, Tambahan Lembaran Negara Republik Indonesia Nomor 5679);
13. Peraturan Pemerintah Nomor 7 Tahun 1977 tentang Peraturan Gaji Pegawai Negeri Sipil (Lembaran Negara Republik Indonesia Tahun 1977 Nomor 11, Tambahan Lembaran Negara Republik Indonesia Nomor 3098), sebagaimana telah beberapa kali diubah terakhir dengan Peraturan Pemerintah Nomor 30 Tahun 2015 tentang Perubahan Ketujuh Belas Atas Peraturan Pemerintah Nomor 7 Tahun 1977 tentang Peraturan Gaji Pegawai Negeri Sipil (Lembaran Negara Republik Indonesia Tahun 2015 Nomor 123);
14. Peraturan Pemerintah Nomor 48 Tahun 1986 tentang Pemindahan Ibukota Kabupaten Daerah Tingkat II Pekalongan dari Kotamadya Daerah Tingkat II Pekalongan ke Kota Kajen di Wilayah Kabupaten Daerah Tingkat II Pekalongan (Lembaran Negara Republik Indonesia Tahun 1986 Nomor 70);
15. Peraturan Pemerintah Nomor 21 Tahun 1988 tentang Perubahan Batas Wilayah Kotamadya Daerah Tingkat II Pekalongan, Kabupaten Daerah Tingkat II Pekalongan dan Kabupaten Daerah Tingkat II Batang (Lembaran Negara Republik Indonesia Tahun 1988 Nomor 42, Tambahan Lembaran Negara Republik Indonesia Nomor 3381);
16. Peraturan Pemerintah Nomor 109 Tahun 2000 tentang Kedudukan Kepala Daerah dan Wakil Kepala Daerah (Lembaran Negara Republik Indonesia Tahun 2000 Nomor 210, Tambahan Lembaran Negara Republik Indonesia Nomor 4028);

17. Peraturan Pemerintah Nomor 24 Tahun 2004 tentang Kedudukan Protokoler Dan Keuangan Pimpinan Dan Anggota Dewan Perwakilan Rakyat Daerah (Lembaran Negara Republik Indonesia Tahun 2004 Nomor 90, Tambahan Lembaran Negara Republik Indonesia Nomor 4416), sebagaimana telah beberapa kali diubah terakhir dengan Peraturan Pemerintah Nomor 21 Tahun 2007 tentang Perubahan Ketiga Atas Peraturan Pemerintah Nomor 24 Tahun 2004 tentang Kedudukan Protokoler Dan Keuangan Pimpinan Dan Anggota Dewan Perwakilan Rakyat Daerah (Lembaran Negara Republik Indonesia Tahun 2007 Nomor 47, Tambahan Lembaran Negara Republik Indonesia Nomor 4712);
18. Peraturan Pemerintah Nomor 23 Tahun 2005 tentang Pengelolaan Keuangan Badan Layanan Umum (Lembaran Negara Republik Indonesia Tahun 2005 Nomor 48, Tambahan Lembaran Negara Republik Indonesia Nomor 4502), sebagaimana telah diubah dengan Peraturan Pemerintah Nomor 74 Tahun 2012 tentang Perubahan Atas Peraturan Pemerintah Nomor 23 Tahun 2005 tentang Pengelolaan Keuangan Badan Layanan Umum (Lembaran Negara Republik Indonesia Tahun 2012 Nomor 171, Tambahan Lembaran Negara Republik Indonesia Nomor 5340);
19. Peraturan Pemerintah Nomor 54 Tahun 2005 tentang Pinjaman Daerah (Lembaran Negara Republik Indonesia Tahun 2005 Nomor 136, Tambahan Lembaran Negara Republik Indonesia Nomor 4574);
20. Peraturan Pemerintah Nomor 55 Tahun 2005 tentang Dana Perimbangan (Lembaran Negara Republik Indonesia Tahun 2005 Nomor 137, Tambahan Lembaran Negara Republik Indonesia Nomor 4575);
21. Peraturan Pemerintah Nomor 56 Tahun 2005 tentang Sistem Informasi Keuangan Daerah (Lembaran Negara Republik Indonesia Tahun 2005 Nomor 138, Tambahan Lembaran Negara Republik Indonesia Nomor 4576), sebagaimana telah diubah dengan Peraturan Pemerintah Nomor 65 Tahun 2010 tentang Perubahan Atas Peraturan Pemerintah Nomor 56 Tahun 2005 tentang Sistem Informasi Keuangan Daerah (Lembaran Negara Republik Indonesia Tahun 2010 Nomor 110, Tambahan Lembaran Negara Republik Indonesia Nomor 5155);
22. Peraturan Pemerintah Nomor 58 Tahun 2005 tentang Pengelolaan Keuangan Daerah (Lembaran Negara Republik Indonesia Tahun 2005 Nomor 140, Tambahan Lembaran Negara Republik Indonesia Nomor 4578);
23. Peraturan Pemerintah Nomor 65 Tahun 2005 tentang Pedoman Penyusunan dan Penerapan Standar Pelayanan Minimal (Lembaran Negara Republik Indonesia Tahun 2005 Nomor 150, Tambahan Lembaran Negara Republik Indonesia Nomor 4588);
24. Peraturan Pemerintah Nomor 79 Tahun 2005 tentang Pedoman Pembinaan dan Pengawasan Penyelenggaraan Pemerintahan Daerah (Lembaran Negara Republik Indonesia Tahun 2005 Nomor 165, Tambahan Lembaran Negara Republik Indonesia Nomor 4593);
25. Peraturan Pemerintah Nomor 8 Tahun 2006 tentang Pelaporan Keuangan dan Kinerja Instansi Pemerintah (Lembaran Negara Republik Indonesia Tahun 2006 Nomor 25, Tambahan Lembaran Negara Republik Indonesia Nomor 4614);

26. Peraturan Pemerintah Nomor 5 Tahun 2009 tentang Bantuan Keuangan Kepada Partai Politik (Lembaran Negara Republik Indonesia Tahun 2009 Nomor 18, Tambahan Lembaran Negara Republik Indonesia Nomor 4972), sebagaimana telah diubah dengan Peraturan Pemerintah Nomor 83 Tahun 2012 tentang Perubahan Atas Peraturan Pemerintah Nomor 5 Tahun 2009 tentang Bantuan Keuangan Kepada Partai Politik (Lembaran Negara Republik Indonesia Tahun 2012 Nomor 195, Tambahan Lembaran Negara Republik Indonesia Nomor 5351);
27. Peraturan Pemerintah Nomor 69 Tahun 2010 tentang Tata cara Pemberian dan Pemanfaatan Insentif Pemungutan Pajak Daerah dan Retribusi Daerah (Lembaran Negara Republik Indonesia Tahun 2010 Nomor 119, Tambahan Lembaran Negara Republik Indonesia Nomor 5161);
28. Peraturan Pemerintah Nomor 71 Tahun 2010 tentang Standar Akuntansi Pemerintah (Lembaran Negara Republik Indonesia Tahun 2010 Nomor 123, Tambahan Lembaran Negara Republik Indonesia Nomor 5165);
29. Peraturan Pemerintah Nomor 2 Tahun 2012 tentang Hibah Daerah (Lembaran Negara Republik Indonesia Tahun 2012 Nomor 5, Tambahan Lembaran Negara Republik Indonesia Nomor 5272);
30. Peraturan Pemerintah Nomor 27 Tahun 2014 tentang Pengelolaan Barang Milik Negara/Daerah (Lembaran Negara Republik Indonesia Tahun 2014 Nomor 92, Tambahan Lembaran Negara Republik Indonesia Nomor 5533);
31. Peraturan Menteri Dalam Negeri Nomor 13 Tahun 2006 tentang Pedoman Pengelolaan Keuangan Daerah sebagaimana telah beberapa kali diubah terakhir dengan Peraturan Menteri Dalam Negeri Nomor 21 Tahun 2011 tentang Perubahan Kedua Atas Peraturan Menteri Dalam Negeri Nomor 13 Tahun 2006 tentang Pedoman Pengelolaan Keuangan Daerah;
32. Peraturan Menteri Dalam Negeri Nomor 24 Tahun 2009 tentang Tata Cara Penghitungan, Penganggaran dalam APBD, Pengajuan, Penyaluran dan Laporan Pertanggungjawaban Penggunaan Bantuan Keuangan Partai Politik sebagaimana telah diubah dengan Peraturan Menteri Dalam Negeri Nomor 26 Tahun 2013 tentang Perubahan Atas Peraturan Menteri Dalam Negeri Nomor 24 Tahun 2009 tentang Tata Cara Penghitungan, Penganggaran dalam APBD, Pengajuan, Penyaluran dan Laporan Pertanggungjawaban Penggunaan Bantuan Keuangan Partai Politik (Berita Negara Republik Indonesia Tahun 2013 Nomor 681);
33. Peraturan Menteri Dalam Negeri Nomor 32 Tahun 2011 tentang Pedoman Pemberian Hibah dan Bantuan Sosial yang bersumber dari Anggaran Pendapatan dan Belanja Daerah sebagaimana telah diubah dengan Peraturan Menteri Dalam Negeri Nomor 39 Tahun 2012 tentang Perubahan Atas Peraturan Menteri Dalam Negeri Nomor 32 Tahun 2011 tentang Pedoman Pemberian Hibah dan Bantuan Sosial yang bersumber dari Anggaran Pendapatan dan Belanja Daerah (Berita Daerah Republik Indonesia Tahun 2012 Nomor 540);

34. Peraturan Menteri Dalam Negeri Nomor 52 Tahun 2015 tentang Pedoman Penyusunan Anggaran Pendapatan dan Belanja Daerah Tahun Anggaran 2016 (Berita Negara Republik Indonesia Tahun 2015 Nomor 903);
35. Peraturan Daerah Kabupaten Pekalongan Nomor 5 Tahun 2005 tentang Kedudukan Keuangan Pimpinan dan Anggota Dewan Perwakilan Rakyat Daerah Kabupaten Pekalongan (Lembaran Daerah Kabupaten Pekalongan Tahun 2005 Nomor 2, Tambahan Lembaran Daerah Kabupaten Pekalongan Nomor 1), sebagaimana telah beberapa kali diubah terakhir dengan Peraturan Daerah Kabupaten Pekalongan Nomor 4 Tahun 2007 tentang Perubahan Ketiga Atas Peraturan Daerah Kabupaten Pekalongan Nomor 5 Tahun 2005 tentang Kedudukan Keuangan Pimpinan dan Anggota Dewan Perwakilan Rakyat Daerah Kabupaten Pekalongan (Lembaran Daerah Kabupaten Pekalongan Tahun 2007 Nomor 4);
36. Peraturan Daerah Kabupaten Pekalongan Nomor 6 Tahun 2008 tentang Pokok-pokok Pengelolaan Keuangan Daerah (Lembaran Daerah Kabupaten Pekalongan Tahun 2008 Nomor 6, Tambahan Lembaran Daerah Kabupaten Pekalongan Nomor 5);
37. Peraturan Daerah Kabupaten Pekalongan Nomor 7 Tahun 2008 tentang Pengelolaan Barang Milik Daerah (Lembaran Daerah Kabupaten Pekalongan Tahun 2008 Nomor 7, Tambahan Lembaran Daerah Kabupaten Pekalongan Nomor 6), sebagaimana telah diubah dengan Peraturan Daerah Kabupaten Pekalongan Nomor 2 Tahun 2014 tentang Perubahan Atas Peraturan Daerah Kabupaten Pekalongan Nomor 7 Tahun 2008 tentang Pengelolaan Barang Milik Daerah (Lembaran Daerah Kabupaten Pekalongan Tahun 2014 Nomor 2, Tambahan Lembaran Daerah Kabupaten Pekalongan Nomor 36);
38. Peraturan Daerah Kabupaten Pekalongan Nomor 2 Tahun 2009 tentang Penghapusbukuan Aset Daerah dari Neraca Daerah (Lembaran Daerah Kabupaten Pekalongan Tahun 2009 Nomor 2);
39. Peraturan Daerah Kabupaten Pekalongan Nomor 3 Tahun 2009 tentang Penyertaan Modal (Lembaran Daerah Kabupaten Pekalongan Tahun 2009 Nomor 1), sebagaimana telah diubah dengan Peraturan Daerah Kabupaten Pekalongan Nomor 7 Tahun 2012 tentang Perubahan Atas Peraturan Daerah Kabupaten Pekalongan Nomor 3 Tahun 2009 tentang Penyertaan Modal (Lembaran Daerah Kabupaten Pekalongan Tahun 2012 Nomor 7, Tambahan Lembaran Daerah Kabupaten Pekalongan Nomor 28);
40. Peraturan Daerah Kabupaten Pekalongan Nomor 10 Tahun 2010 tentang Pajak Daerah (Lembaran Daerah Kabupaten Pekalongan Tahun 2010 Nomor 10, Tambahan Lembaran Daerah Kabupaten Pekalongan Nomor 18), sebagaimana telah diubah dengan Peraturan Daerah Kabupaten Pekalongan Nomor 6 Tahun 2012 tentang Perubahan Atas Peraturan Daerah Kabupaten Pekalongan Nomor 10 Tahun 2010 tentang Pajak Daerah (Lembaran Daerah Kabupaten Pekalongan Tahun 2012 Nomor 6, Tambahan Lembaran Daerah Kabupaten Pekalongan Nomor 27);
41. Peraturan Daerah Kabupaten Pekalongan Nomor 8 Tahun 2011 tentang Rencana Pembangunan Jangka Menengah Daerah Tahun 2011–2016 (Lembaran Daerah Kabupaten Pekalongan Tahun 2011 Nomor 8);

42. Peraturan Daerah Kabupaten Pekalongan Nomor 1 Tahun 2012 tentang Retribusi Daerah (Lembaran Daerah Kabupaten Pekalongan Tahun 2012 Nomor 1, Tambahan Lembaran Daerah Kabupaten Pekalongan Nomor 25);
43. Peraturan Daerah Kabupaten Pekalongan Nomor 5 Tahun 2013 tentang Kemitraan Daerah (Lembaran Daerah Kabupaten Pekalongan Tahun 2013 Nomor 5, Tambahan Lembaran Daerah Kabupaten Pekalongan Nomor 31), sebagaimana telah diubah dengan Peraturan Daerah Kabupaten Pekalongan Nomor 3 Tahun 2015 tentang Perubahan Atas Peraturan Daerah Kabupaten Pekalongan Nomor 5 Tahun 2013 tentang Kemitraan Daerah (Lembaran Daerah Kabupaten Pekalongan Tahun 2015 Nomor 3, Tambahan Lembaran Daerah Kabupaten Pekalongan Nomor 44);
44. Peraturan Daerah Kabupaten Pekalongan Nomor 12 Tahun 2015 tentang Anggaran Pendapatan dan Belanja Daerah Kabupaten Pekalongan Tahun Anggaran 2016 (Lembaran Daerah Kabupaten Pekalongan Tahun 2015 Nomor 12), sebagaimana telah diubah dengan Peraturan Daerah Kabupaten Pekalongan Nomor 5 Tahun 2016 tentang Perubahan Anggaran Pendapatan dan Belanja Daerah Kabupaten Pekalongan Tahun Anggaran 2016 (Lembaran Daerah Kabupaten Pekalongan Tahun 2016 Nomor 5);
45. Peraturan Daerah Kabupaten Pekalongan Nomor 8 Tahun 2017 tentang Rencana Pembangunan Jangka Menengah Daerah Tahun 2016–2021 (Lembaran Daerah Kabupaten Pekalongan Tahun 2017 Nomor 8, Tambahan Lembaran Daerah Kabupaten Pekalongan Nomor 65);

Dengan Persetujuan Bersama:

DEWAN PERWAKILAN RAKYAT DAERAH  
KABUPATEN PEKALONGAN

Dan  
BUPATI PEKALONGAN

MEMUTUSKAN:

Menetapkan : PERATURAN DAERAH TENTANG PERTANGGUNGJAWABAN PELAKSANAAN ANGGARAN PENDAPATAN DAN BELANJA DAERAH KABUPATEN PEKALONGAN TAHUN ANGGARAN 2016.

#### Pasal 1

- (1) Pertanggungjawaban pelaksanaan APBD berupa laporan keuangan memuat :
  - a. Laporan Realisasi Anggaran;
  - b. Neraca;
  - c. Laporan Arus Kas;
  - d. Laporan Operasional;
  - e. Laporan Saldo Perubahan Anggaran Lebih;
  - f. Laporan Perubahan Ekuitas; dan
  - g. Catatan atas Laporan Keuangan.
- (2) Laporan keuangan sebagaimana dimaksud pada ayat (1) dilampiri dengan laporan kinerja dan ikhtisar laporan keuangan Badan Usaha Milik Daerah/perusahaan daerah.

## Pasal 2

Laporan realisasi anggaran sebagaimana dimaksud dalam Pasal 1 ayat (1) huruf a sebagai berikut :

a. pendapatan daerah	Rp	1.787.351.674.572,98
b. belanja daerah	<u>Rp</u>	<u>1.804.967.596.944,13</u>
defisit	Rp	(17.615.922.371,15)
c. pembiayaan daerah:		
1. penerimaan	Rp	228.623.899.759,94
2. pengeluaran	<u>Rp</u>	<u>7.021.802.451,00</u>
pembiayaan Netto	Rp	221.602.097.308,94

## Pasal 3

Uraian laporan realisasi anggaran sebagaimana dimaksud dalam Pasal 2 sebagai berikut :

a. selisih anggaran dengan realisasi pendapatan sejumlah Rp130.741.880.361,02 (seratus tiga puluh milyar tujuh ratus empat puluh satu juta delapan ratus delapan puluh ribu tiga ratus enam puluh satu koma nol dua rupiah) dengan rincian sebagai berikut:

1. anggaran Pendapatan		
setelah perubahan	Rp	1.918.093.554.934,00
2. realisasi	<u>Rp</u>	<u>1.787.351.674.572,98</u>
selisih kurang	Rp	(130.741.880.361,02)

b. selisih anggaran dengan realisasi belanja sejumlah Rp334.717.919.566,87 (tiga ratus tiga puluh empat milyar tujuh ratus tujuh belas juta sembilan ratus sembilan belas ribu lima ratus enam puluh enam koma delapan tujuh rupiah) dengan rincian sebagai berikut:

1. anggaran belanja		
setelah perubahan	Rp	2.139.685.516.511,00
2. realisasi	<u>Rp</u>	<u>1.804.967.596.944,13</u>
selisih kurang	Rp	(334.717.919.566,87)

c. selisih anggaran dengan realisasi surplus/defisit sejumlah Rp203.976.039.205,85 (dua ratus tiga milyar sembilan ratus tujuh puluh enam juta tiga puluh sembilan ribu dua ratus lima koma delapan lima rupiah) dengan rincian sebagai berikut:

1. defisit setelah perubahan	Rp	(221.591.961.577,00)
2. realisasi	<u>Rp</u>	<u>(17.615.922.371,15)</u>
selisih lebih	Rp	203.976.039.205,85

d. selisih anggaran dengan realisasi penerimaan pembiayaan sejumlah Rp6.621.659,94 (enam juta enam ratus dua puluh satu ribu enam ratus lima puluh sembilan koma sembilan empat rupiah) dengan rincian sebagai berikut:

Penerimaan		
1. setelah perubahan	Rp	228.617.278.100,00
2. realisasi	<u>Rp</u>	<u>228.623.899.759,94</u>
selisih lebih	Rp	6.621.659,94

- e. selisih anggaran dengan realisasi pengeluaran pembiayaan sejumlah Rp3.514.072,00 (tiga juta lima ratus empat belas ribu tujuh puluh dua rupiah) dengan rincian sebagai berikut :

Pengeluaran

1. setelah perubahan	Rp	7.025.316.523,00
2. realisasi	Rp	<u>7.021.802.451,00</u>
selisih kurang	Rp	(3.514.072,00)

- f. selisih anggaran dengan realisasi pembiayaan neto sejumlah Rp10.135.731,94 (sepuluh juta seratus tiga puluh lima ribu tujuh ratus tiga puluh satu koma sembilan empat rupiah) dengan rincian sebagai berikut :

1. setelah perubahan	Rp	221.591.961.577,00
2. realisasi	Rp	<u>221.602.097.308,94</u>
selisih lebih	Rp	10.135.731,94

Pasal 4

Neraca sebagaimana dimaksud dalam Pasal 1 ayat (1) huruf b per 31 Desember Tahun Anggaran 2016 sebagai berikut :

a. jumlah Aset	Rp	2.166.875.317.645,29
b. jumlah Kewajiban	Rp	<u>28.877.203.783,22</u>
c. jumlah Ekuitas	Rp	2.137.998.113.862,07

Pasal 5

Laporan arus kas sebagaimana dimaksud dalam Pasal 1 ayat (1) huruf c, untuk tahun yang berakhir sampai dengan 31 Desember Tahun 2016 sebagai berikut :

a. saldo kas BUD per 1 Januari 2016	Rp	174,880,074,611.00
b. arus kas dari aktifitas operasi	Rp	179.608.708.564,00
c. arus kas dari aktifitas investasi non keuangan	Rp	(221.876.369.203,00)
d. arus kas dari aktivitas pembiayaan	Rp	(7.004.873.791,00)
e. arus kas dari aktivitas non anggaran	Rp	96.000.000,00
f. saldo akhir kas di bendahara penerimaan	Rp	61,785.00
g. saldo akhir kas di bendahara pengeluaran	Rp	0,00
h. saldo akhir kas di BLUD	Rp	62.074.880.142,86
i. saldo akhir kas di Puskesmas	Rp	15.851.028.376,00
j. saldo akhir kas lainnya	Rp	<u>813.837.020,91</u>
Saldo Kas Akhir per 31 Desember 2016	Rp	204,443,347,505.77



#### Pasal 6

Laporan Operasional sebagaimana dimaksud dalam Pasal 1 ayat (1) huruf d per 31 Desember Tahun anggaran 2016 sebagai berikut :

a. Surplus kegiatan operasional		
1. jumlah Pendapatan Operasional	Rp	1.741.276.805.728,98
2. jumlah Beban Operasional	Rp	<u>1.654.690.431.050,38</u>
jumlah surplus Operasional	Rp	86.586.374.678,60
b. jumlah surplus Non Operasional	Rp	6.055.980.880,78
c. jumlah defisit luar biasa	Rp	<u>(596.728.000,00)</u>
d. jumlah surplus laporan operasi	Rp	92.045.627.559,38

#### Pasal 7

Laporan Perubahan Saldo Anggaran Lebih sebagaimana dimaksud dalam Pasal 1 ayat (1) huruf e per 31 Desember Tahun anggaran 2016 sebagai berikut :

a. saldo Anggaran Lebih Awal	Rp	228.606.971.099,94
b. penggunaan SAL sebelumnya	Rp	<u>(228.606.971.099,94)</u>
sub total	Rp	0,00
c. sisa Lebih Pembiayaan anggaran	Rp	203.986.174.937,79
d. koreksi kesalahan tahun sebelumnya	Rp	<u>0,00</u>
e. saldo anggaran lebih	Rp	203.986.174.937,79

#### Pasal 8

Laporan Perubahan Ekuitas sebagaimana dimaksud dalam Pasal 1 ayat (1) huruf f per 31 Desember Tahun anggaran 2016 sebagai berikut :

a. Ekuitas Awal	Rp	2.157.440.688.952,95
b. Surplus LO	Rp	92.045.627.559,38
c. Dampak Kumulatif Perubahan kebijakan mendasar	Rp	<u>(111.488.202.650,26)</u>
d. Ekuitas Akhir	Rp	2.137.998.113.862,07

#### Pasal 9

Catatan atas laporan keuangan sebagaimana dimaksud dalam Pasal 1 ayat (1) huruf g, untuk tahun yang berakhir sampai dengan 31 Desember 2016 memuat informasi baik secara kuantitatif maupun kualitatif atas pos-pos laporan keuangan.

## Pasal 10

Pertanggungjawaban pelaksanaan APBD sebagaimana dimaksud dalam Pasal 1 ayat (1) sebagaimana tercantum dalam Lampiran yang merupakan bagian tidak terpisahkan dari Peraturan Daerah ini, terdiri dari :

- a. Lampiran I : Laporan realisasi anggaran;
  - Lampiran I.1 : Ringkasan laporan realisasi anggaran menurut urusan pemerintahan daerah dan Organisasi;
  - Lampiran I.2 : Rincian laporan realisasi anggaran menurut urusan pemerintahan daerah, organisasi, pendapatan, belanja dan pembiayaan;
  - Lampiran I.3 : Rekapitulasi realisasi anggaran belanja menurut urusan pemerintahan daerah, organisasi, program dan kegiatan;
  - Lampiran I.4 : Rekapitulasi realisasi anggaran belanja daerah untuk keselarasan dan keterpaduan urusan pemerintahan daerah dan fungsi dalam kerangka pengelolaan keuangan negara;
- b. Lampiran II : Laporan Perubahan Saldo Anggaran Lebih;
- c. Lampiran III : Laporan Operasional;
- d. Lampiran IV : Laporan Perubahan Ekuitas;
- e. Lampiran V : Neraca;
- f. Lampiran VI : Laporan Arus Kas;
- g. Lampiran VII : Catatan atas laporan keuangan;
- h. Lampiran VIII : Daftar rekapitulasi piutang daerah;
- i. Lampiran IX : Daftar rekapitulasi penyisihan piutang tidak tertagih;
- j. Lampiran X : Daftar rekapitulasi dana bergulir dan penyisihan dana bergulir;
- k. Lampiran XI : Daftar penyertaan modal (unvestasi) daerah;
- l. Lampiran XII : Daftar rekapitulasi realisasi penambahan dan pengurangan asset tetap daerah;
- m. Lampiran XIII : Daftar rekapitulasi asset tetap;
- n. Lampiran XIV : Daftar rekapitulasi kontruksi dalam pengerjaan;
- o. Lampiran XV : Daftar rekapitulasi asset lainnya;
- p. Lampiran XVI : Daftar dana cadangan daerah;
- q. Lampiran XVII : Daftar kewajiban jangka pendek;
- r. Lampiran XVIII : Daftar kewajiban jangka panjang;
- s. Lampiran XIX : Daftar kegiatan-kegiatan yang belum terealisasikan sampai akhir tahun dan dianggarkan kembali dalam tahun anggaran berikutnya;
- t. Lampiran XX : Ikhtisar laporan keuangan Badan Usaha Milik Daerah/Perusahaan Daerah.

Pasal 11

Bupati menetapkan Peraturan Bupati tentang Penjabaran Pertanggungjawaban Pelaksanaan Anggaran Pendapatan dan Belanja Daerah sebagai rincian lebih lanjut dari pertanggungjawaban pelaksanaan Anggaran Pendapatan dan Belanja Daerah Kabupaten Pekalongan tahun anggaran 2016.

Pasal 12

Peraturan Daerah ini mulai berlaku pada tanggal diundangkan.

Agar setiap orang mengetahuinya, memerintahkan pengundangan Peraturan Daerah ini dengan penempatannya dalam Lembaran Daerah Kabupaten Pekalongan.

Ditetapkan di Kajen  
pada tanggal 4 Agustus 2017

BUPATI PEKALONGAN,

TTD

ASIP KHOLBIHI

Diundangkan di Kajen  
Pada tanggal 7 Agustus 2017


SEKRETARIS DAERAH KABUPATEN PEKALONGAN,

TTD

MUKAROMAH SYAKOER

LEMBARAN DAERAH KABUPATEN PEKALONGAN TAHUN 2017  
NOMOR 9

Salinan sesuai aslinya,  
Kepala Bagian Hukum  
Sekretariat Daerah Kabupaten Pekalongan,



AGUS PRANOTO, SH, MH  
Pembina Tingkat I  
NIP. 19670914 199703 1 005

NOREG PERATURAN DAERAH KABUPATEN PEKALONGAN  
PROVINSI JAWA TENGAH : (9/2017)

LAPORAN REALISASI ANGGARAN  
PEMERINTAH KABUPATEN PEKALONGAN  
TAHUN ANGGARAN 2016

LAMPIRAN I  
PERATURAN DAERAH  
KABUPATEN PEKALONGAN  
TAHUN 2017

TENTANG PERTANGGUNGJAWABAN PELAKSANAAN  
ANGGARAN PENDAPATAN DAN BELANJA DAERAH  
KABUPATEN PEKALONGAN  
TAHUN ANGGARAN 2016

TAHUN 2017



PEMERINTAH KABUPATEN PEKALONGAN  
LAPORAN REALISASI ANGGARAN PENDAPATAN DAN BELANJA DAERAH  
UNTUK TAHUN YANG BERAKHIR SAMPAI DENGAN 31 DESEMBER 2016 DAN 2015

( Dalam Rupiah )

No.	Uraian	Catatan	2016		Selisih		Realisasi
			Anggaran	Realisasi	Lebih/Kurang	%	2015
4	<b>PENDAPATAN - LRA</b>						
41	<b>PENDAPATAN ASLI DAERAH (PAD)</b>						
411	Pajak Daerah			4.000.000.000,00	3.900.000.000,00	90.00%	3.900.000.000,00
412	Pajak Daerah Retribusi Daerah			9.400.000,00	9.400.000,00	100.00%	9.400.000,00
413	Pajak Daerah dan Retribusi Daerah Lainnya			9.000.000,00	9.000.000,00	100.00%	4.400.000,00
414	Pajak Daerah dan Retribusi Daerah Lainnya			9.949.900,00	9.949.900,00	100.00%	94.900.000,00
	<b>Jumlah Pendapatan Asli Daerah</b>		<b>283,555,531,441.00</b>	<b>310,572,581,551.98</b>	<b>(27,017,050,110.98)</b>	<b>109.53</b>	<b>251,558,970,833.84</b>
42	<b>PENDAPATAN TRANSFER</b>						
421	<b>Pendapatan Transfer Pemerintah Pusat-Dana Perimbangan</b>						
4211	Dana Bagi Hasil Pajak dan Atas Tanah			9.494.000,00	9.494.000,00	100.00%	49.900,00
4212	Dana Bagi Hasil Pajak dan Atas Tanah			4.400.000,00	4.400.000,00	100.00%	4.900.000,00
4213	Dana Bagi Hasil Pajak dan Atas Tanah			9.000.000,00	9.000.000,00	100.00%	9.000.000,00
4214	Dana Bagi Hasil Pajak dan Atas Tanah			4.900.000,00	4.900.000,00	100.00%	9.400.000,00
	<b>Jumlah Pendapatan Transfer Pemerintah Pusat-Dana Perimbangan</b>		<b>1,335,726,174,000.00</b>	<b>1,182,370,555,011.00</b>	<b>153,355,618,989.00</b>	<b>88.52</b>	<b>978,154,337,307.00</b>
422	<b>Pendapatan Transfer Pemerintah Pusat - Lainnya</b>						
4221	Dana Alokasi Umum			0,00	0,00	0.00%	0,00
4222	Dana Alokasi Umum			0,00	0,00	0.00%	0,00
4223	Dana Alokasi Umum			4.000.000,00	4.000.000,00	100.00%	4.000.000,00
	<b>Jumlah Pendapatan Transfer Pemerintah Pusat - Lainnya</b>		<b>174,527,576,000.00</b>	<b>174,527,576,000.00</b>	<b>0.00</b>	<b>100.00</b>	<b>334,213,234,000.00</b>
423	<b>Pendapatan Transfer Pemerintah Daerah Lainnya</b>						
4231	Dana Alokasi Khusus			4.400.000,00	4.400.000,00	100.00%	4.400.000,00
4232	Dana Alokasi Khusus			0,00	0,00	0.00%	0,00
4233	Dana Alokasi Khusus			0,00	0,00	0.00%	0,00
4234	Dana Alokasi Khusus			0,00	0,00	0.00%	0,00
4235	Dana Alokasi Khusus			0,00	0,00	0.00%	0,00
	<b>Jumlah Pendapatan Transfer Pemerintah Daerah Lainnya</b>		<b>81,371,501,493.00</b>	<b>84,684,002,810.00</b>	<b>(3,312,501,317.00)</b>	<b>104.07</b>	<b>85,460,144,639.00</b>
424	<b>Bantuan Keuangan</b>						
4241	Bantuan Keuangan			4.900.000,00	4.900.000,00	100.00%	4.400.000,00
4242	Bantuan Keuangan			0,00	0,00	0.00%	0,00
4243	Bantuan Keuangan			0,00	0,00	0.00%	0,00
4244	Dana Alokasi Khusus			0,00	0,00	0.00%	0,00
4245	Dana Alokasi Khusus			0,00	0,00	0.00%	0,00
	<b>Jumlah Bantuan Keuangan</b>		<b>40,597,100,000.00</b>	<b>32,646,100,000.00</b>	<b>7,951,000,000.00</b>	<b>80.41</b>	<b>32,542,435,735.00</b>
	<b>Jumlah Pendapatan Transfer</b>		<b>1,632,222,351,493.00</b>	<b>1,474,228,233,821.00</b>	<b>157,994,117,672.00</b>	<b>90.32</b>	<b>1,430,370,151,681.00</b>
4	<b>LAIN-LAIN PENDAPATAN DAERAH YANG SAH</b>						
41	Pajak Daerah			9.000.000,00	9.000.000,00	100.00%	4.900.000,00
42	Dana Alokasi Khusus			0,00	0,00	0.00%	0,00
	<b>Jumlah Lain-lain Daerah yang Sah</b>		<b>2,315,672,000.00</b>	<b>2,550,859,200.00</b>	<b>(235,187,200.00)</b>	<b>110.16</b>	<b>15,665,429,000.00</b>
4A	<b>JUMLAH PENDAPATAN - LRA</b>		<b>1,918,093,554,934.00</b>	<b>1,787,351,674,572.98</b>	<b>130,741,880,361.02</b>	<b>93.18</b>	<b>1,697,594,551,514.84</b>
5	<b>BELANJA</b>						
51	<b>BELANJA OPERASI</b>						
511	Belanja Pegawai			94.400.000,00	94.400.000,00	100.00%	94.400.000,00
512	Belanja Pegawai			9.494.000,00	9.494.000,00	100.00%	9.494.000,00



No.	Uraian	Catatan	2016		Selisih		Realisasi
			Anggaran	Realisasi	Lebih/Kurang	%	2015
72A	JUMLAH PENGELUARAN PEMBIAYAAN - LRA		7,025,316,523.00	7,021,802,451.00	3,514,072.00	99.95	6,656,524,458.00
71-72	PEMBIAYAAN NETTO		221,591,961,577.00	221,602,097,308.94	(10,135,731.94)	100.00	137,494,993,791.07
33	Sisa Lebih Perhitungan Anggaran Tahun Berkenaan (SiLPA)		0.00	203,986,174,937.79	(203,986,174,937.79)	0.00	228,606,971,099.94

BUPATI PEKALONGAN,

TTD

ASIP KHOLBIHI

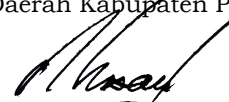
Diundangkan di Kajen  
 Pada tanggal 7 Agustus 2017  
 SEKRETARIS DAERAH KABUPATEN PEKALONGAN,

TTD

MUKAROMAH SYAKOER

LEMBARAN DAERAH KABUPATEN PEKALONGAN TAHUN 2017  
 NOMOR 9

Salinan sesuai aslinya,  
 Kepala Bagian Hukum  
 Sekretariat Daerah Kabupaten Pekalongan,



AGUS PRANOTO, SH, MH  
 Pembina Tingkat I  
 NIP. 19670914 199703 1 005

**RINGKASAN LRA MENURUT URUSAN  
PEMERINTAH DAERAH DAN ORGANISASI  
PEMERINTAH KABUPATEN PEKALONGAN  
TAHUN ANGGARAN 2016**

**LAMPIRAN I.1  
PERATURAN DAERAH  
KABUPATEN PEKALONGAN  
TAHUN 2017**

**TENTANG PERTANGGUNGJAWABAN PELAKSANAAN  
ANGGARAN PENDAPATAN DAN BELANJA DAERAH  
KABUPATEN PEKALONGAN  
TAHUN ANGGARAN 2016**

**TAHUN 2017**



**PEMERINTAH KABUPATEN PEKALONGAN**  
**RINGKASAN REALISASI APBD MENURUT URUSAN PEMERINTAHAN DAERAH DAN ORGANISASI**  
**TAHUN ANGGARAN 2016**

Hal : 1

KODE	URUSAN PEMERINTAHAN DAERAH DAN ORGANISASI	PENDAPATAN				ANGGARAN SETELAH PERUBAHAN						
		ANGGARAN SETELAH PERUBAHAN	REALISASI	LEBIH/ (KURANG)		BELANJA PEGAWAI	BELANJA BARANG & JASA	BELANJA MODAL	BELANJA BUNGA	BELANJA SUBSIDI	BELANJA HIBAH	BELANJA BANTUAN SOSIAL
				Rp.	Rp.							
1	2	3	4	5 = 4 - 3	6	7	8	9	10	11	12	13
<b>1</b>	<b>URUSAN WAJIB</b>	<b>1.917.771.895.284,00</b>	<b>1.787.000.908.997,98</b>	<b>(130.770.986.286,02)</b>	<b>93,18</b>	<b>1.069.341.167.002,00</b>	<b>321.595.430.738,00</b>	<b>356.624.010.150,00</b>	<b>5.212.970,00</b>	<b>-</b>	<b>17.264.718.000,00</b>	<b>3.416.400.000,00</b>
<b>1</b>	<b>01</b>	<b>PENDIDIKAN</b>	<b>-</b>	<b>-</b>	<b>-</b>	<b>683.040.006.562,00</b>	<b>32.157.172.500,00</b>	<b>31.994.579.628,00</b>	<b>-</b>	<b>-</b>	<b>-</b>	<b>-</b>
1	01	Dinas Pendidikan dan Kebudayaan	-	-	-	682.957.371.562,00	31.853.286.000,00	31.873.779.900,00	-	-	-	-
1	26	Kantor Perpustakaan dan Arsip Daerah	-	-	-	82.635.000,00	303.886.500,00	120.799.728,00	-	-	-	-
<b>1</b>	<b>02</b>	<b>KESEHATAN</b>	<b>208.370.922.069,00</b>	<b>207.153.459.565,98</b>	<b>( 1.217.462.503,02)</b>	<b>99,41</b>	<b>199.899.663.152,00</b>	<b>151.322.187.017,00</b>	<b>102.438.944.424,00</b>	<b>-</b>	<b>-</b>	<b>-</b>
1	02	Dinas Kesehatan	44.690.219.069,00	44.181.446.674,00	( 508.772.395,00)	98,86	89.067.063.076,00	57.895.703.661,00	43.545.920.624,00	-	-	-
1	02	Rumah Sakit Umum Daerah Kraton	109.200.000.000,00	107.627.862.147,22	( 1.572.137.852,78)	98,56	72.668.928.022,00	65.331.624.082,00	33.877.875.000,00	-	-	-
1	02	Rumah Sakit Umum Daerah Kajen	54.480.703.000,00	55.344.150.744,76	863.447.744,76	101,58	38.163.672.054,00	28.094.859.274,00	25.015.148.800,00	-	-	-
<b>1</b>	<b>03</b>	<b>PEKERJAAN UMUM</b>	<b>501.975.000,00</b>	<b>521.215.000,00</b>	<b>19.240.000,00</b>	<b>103,83</b>	<b>29.979.415.000,00</b>	<b>22.366.439.450,00</b>	<b>170.253.893.448,00</b>	<b>-</b>	<b>-</b>	<b>-</b>
1	03	Dinas Pekerjaan Umum	476.975.000,00	446.290.000,00	( 30.685.000,00)	93,56	21.392.906.000,00	17.598.088.450,00	142.258.983.448,00	-	-	-
1	03	Dinas Pengelolaan Sumber Daya Air, Energi dan Sumber Daya Mineral	25.000.000,00	74.925.000,00	49.925.000,00	299,70	8.586.509.000,00	4.768.351.000,00	27.994.910.000,00	-	-	-
<b>1</b>	<b>04</b>	<b>PERUMAHAN</b>	<b>-</b>	<b>-</b>	<b>-</b>	<b>-</b>	<b>483.472.500,00</b>	<b>668.542.500,00</b>	<b>382.410.000,00</b>	<b>-</b>	<b>-</b>	<b>-</b>
1	03	Dinas Pekerjaan Umum	-	-	-	-	483.472.500,00	668.542.500,00	382.410.000,00	-	-	-
<b>1</b>	<b>05</b>	<b>PENATAAN RUANG</b>	<b>-</b>	<b>-</b>	<b>-</b>	<b>-</b>	<b>5.225.000,00</b>	<b>324.775.000,00</b>	<b>3.989.276.000,00</b>	<b>-</b>	<b>-</b>	<b>-</b>
1	03	Dinas Pekerjaan Umum	-	-	-	-	5.225.000,00	324.775.000,00	3.989.276.000,00	-	-	-
<b>1</b>	<b>06</b>	<b>PERENCANAAN PEMBANGUNAN</b>	<b>-</b>	<b>-</b>	<b>-</b>	<b>-</b>	<b>4.013.413.000,00</b>	<b>4.272.315.500,00</b>	<b>147.250.000,00</b>	<b>-</b>	<b>-</b>	<b>-</b>
1	06	Badan Perencanaan Pembangunan Daerah	-	-	-	-	3.912.078.000,00	3.841.854.500,00	147.250.000,00	-	-	-
1	13	Badan Penanggulangan Bencana Daerah	-	-	-	-	65.430.000,00	134.570.000,00	-	-	-	-
1	20	Sekretariat Daerah	-	-	-	-	11.205.000,00	130.591.000,00	-	-	-	-
1	22	Badan Pemberdayaan Masyarakat, Perempuan dan Keluarga Berencana	-	-	-	-	24.700.000,00	165.300.000,00	-	-	-	-
<b>1</b>	<b>07</b>	<b>PERHUBUNGAN</b>	<b>1.368.151.500,00</b>	<b>868.846.500,00</b>	<b>( 499.305.000,00)</b>	<b>63,50</b>	<b>5.043.792.200,00</b>	<b>2.628.561.830,00</b>	<b>1.945.137.400,00</b>	<b>-</b>	<b>-</b>	<b>-</b>
1	07	Dinas Perhubungan, Komunikasi dan Informatika	1.368.151.500,00	868.846.500,00	( 499.305.000,00)	63,50	5.043.792.200,00	2.628.561.830,00	1.945.137.400,00	-	-	-

KODE	URUSAN PEMERITAHAN DAERAH DAN ORGANISASI	PENDAPATAN				ANGGARAN SETELAH PERUBAHAN							
		ANGGARAN SETELAH PERUBAHAN	REALISASI	LEBIH/ (KURANG)		BELANJA PEGAWAI	BELANJA BARANG & JASA	BELANJA MODAL	BELANJA BUNGA	BELANJA SUBSIDI	BELANJA HIBAH	BELANJA BANTUAN SOSIAL	
		Rp.	Rp.	Rp.	%	Rp.	Rp.	Rp.	Rp.	Rp.	Rp.	Rp.	
1	2	3	4	5 = 4 - 3	6	7	8	9	10	11	12	13	
1	08		<b>LINGKUNGAN HIDUP</b>	<b>15.000.000,00</b>	<b>11.050.000,00</b>	<b>( 3.950.000,00)</b>	<b>73,66</b>	<b>2.050.740.000,00</b>	<b>4.793.826.199,00</b>	<b>3.095.500.000,00</b>	-	-	-
1	03	01	Dinas Pekerjaan Umum	-	-	-	-	155.180.000,00	3.200.707.199,00	1.420.500.000,00	-	-	-
1	08	05	Kantor Lingkungan Hidup	15.000.000,00	11.050.000,00	( 3.950.000,00)	73,66	1.889.110.000,00	1.526.629.000,00	1.675.000.000,00	-	-	-
1	20	03	Sekretariat Daerah	-	-	-	-	6.450.000,00	66.490.000,00	-	-	-	-
1	09		<b>PERTANAHAN</b>	-	-	-	-	<b>51.240.000,00</b>	<b>300.531.928,00</b>	<b>700.000.000,00</b>	-	-	-
1	03	01	Dinas Pekerjaan Umum	-	-	-	-	-	-	700.000.000,00	-	-	-
1	20	03	Sekretariat Daerah	-	-	-	-	51.240.000,00	300.531.928,00	-	-	-	-
1	10		<b>KEPENDUDUKAN DAN CATATAN SIPIL</b>	-	-	-	-	<b>4.572.777.200,00</b>	<b>874.955.233,00</b>	<b>640.896.000,00</b>	-	-	-
1	10	01	Dinas Kependudukan dan Catatan Sipil	-	-	-	-	4.572.777.200,00	874.955.233,00	640.896.000,00	-	-	-
1	11		<b>PEMBERDAYAAN PEREMPUAN DAN PERLINDUNGAN ANAK</b>	-	-	-	-	<b>73.065.000,00</b>	<b>761.205.000,00</b>	-	-	-	-
1	22	01	Badan Pemberdayaan Masyarakat, Perempuan dan Keluarga Berencana	-	-	-	-	73.065.000,00	761.205.000,00	-	-	-	-
1	12		<b>KELUARGA BERENCANA DAN KELUARGA SEJAHTERA</b>	-	-	-	-	<b>838.382.000,00</b>	<b>1.465.849.000,00</b>	<b>1.396.249.000,00</b>	-	-	-
1	20	03	Sekretariat Daerah	-	-	-	-	8.600.000,00	46.400.000,00	-	-	-	-
1	22	01	Badan Pemberdayaan Masyarakat, Perempuan dan Keluarga Berencana	-	-	-	-	829.782.000,00	1.419.449.000,00	1.396.249.000,00	-	-	-
1	13		<b>SOSIAL</b>	-	-	-	-	<b>5.673.771.000,00</b>	<b>8.042.323.600,00</b>	<b>11.680.101.000,00</b>	-	-	-
1	13	01	Dinas Sosial, Tenaga Kerja dan Transmigrasi	-	-	-	-	4.527.209.000,00	1.691.618.600,00	373.325.000,00	-	-	-
1	13	02	Badan Penanggulangan Bencana Daerah	-	-	-	-	1.131.632.000,00	6.260.635.000,00	11.306.776.000,00	-	-	-
1	20	03	Sekretariat Daerah	-	-	-	-	14.930.000,00	90.070.000,00	-	-	-	-
1	14		<b>TENAGA KERJA</b>	-	-	-	-	<b>148.450.000,00</b>	<b>1.141.930.000,00</b>	<b>4.578.457.000,00</b>	-	-	-
1	13	01	Dinas Sosial, Tenaga Kerja dan Transmigrasi	-	-	-	-	148.450.000,00	1.141.930.000,00	4.578.457.000,00	-	-	-
1	15		<b>KOPERASI DAN USAHA KECIL MENENGAH</b>	<b>3.377.074.200,00</b>	<b>3.512.640.200,00</b>	<b>135.566.000,00</b>	<b>104,01</b>	<b>8.614.856.040,00</b>	<b>2.088.406.960,00</b>	<b>3.228.163.000,00</b>	-	-	-
1	15	01	Dinas Perindustrian, perdagangan, Koperasi dan Usaha Mikro dan Kecil Menengah	3.377.074.200,00	3.512.640.200,00	135.566.000,00	104,01	8.582.546.040,00	1.989.216.960,00	3.228.163.000,00	-	-	-
1	20	03	Sekretariat Daerah	-	-	-	-	25.500.000,00	28.000.000,00	-	-	-	-

KODE	URUSAN PEMERITAHAN DAERAH DAN ORGANISASI	PENDAPATAN				ANGGARAN SETELAH PERUBAHAN							
		ANGGARAN SETELAH PERUBAHAN	REALISASI	LEBIH/ (KURANG)		BELANJA PEGAWAI	BELANJA BARANG & JASA	BELANJA MODAL	BELANJA BUNGA	BELANJA SUBSIDI	BELANJA HIBAH	BELANJA BANTUAN SOSIAL	
		Rp.	Rp.	Rp.	%	Rp.	Rp.	Rp.	Rp.	Rp.	Rp.	Rp.	
1	2	3	4	5 = 4 - 3	6	7	8	9	10	11	12	13	
1	20	08	Kecamatan Kajen	-	-	-	-	-	3.000.000,00	-	-	-	-
1	20	09	Kecamatan Sragi	-	-	-	-	-	3.000.000,00	-	-	-	-
1	20	10	Kecamatan Wiradesa	-	-	-	-	1.560.000,00	1.440.000,00	-	-	-	-
1	20	11	Kecamatan Kedungwuni	-	-	-	-	450.000,00	2.550.000,00	-	-	-	-
1	20	12	Kecamatan Buaran	-	-	-	-	1.200.000,00	1.800.000,00	-	-	-	-
1	20	14	Kecamatan Bojong	-	-	-	-	-	3.000.000,00	-	-	-	-
1	20	16	Kecamatan Karanganyar	-	-	-	-	-	3.000.000,00	-	-	-	-
1	20	17	Kecamatan Doro	-	-	-	-	-	3.000.000,00	-	-	-	-
1	20	18	Kecamatan Talun	-	-	-	-	-	3.000.000,00	-	-	-	-
1	20	19	Kecamatan Lebakbarang	-	-	-	-	3.100.000,00	29.900.000,00	-	-	-	-
1	20	20	Kecamatan Kandangserang	-	-	-	-	-	3.000.000,00	-	-	-	-
1	20	21	Kecamatan Paninggaran	-	-	-	-	-	3.000.000,00	-	-	-	-
1	20	23	Kecamatan Petungkriyono	-	-	-	-	250.000,00	2.750.000,00	-	-	-	-
1	20	24	Kecamatan Wonokerto	-	-	-	-	-	3.000.000,00	-	-	-	-
1	20	25	Kecamatan Siwalan	-	-	-	-	-	3.000.000,00	-	-	-	-
1	20	26	Kecamatan Karangdadap	-	-	-	-	250.000,00	2.750.000,00	-	-	-	-
<b>1</b>	<b>16</b>		<b>PENANAMAN MODAL</b>	<b>751.025.000,00</b>	<b>927.203.500,00</b>	<b>176.178.500,00</b>	<b>123,45</b>	<b>2.380.788.000,00</b>	<b>2.008.153.000,00</b>	<b>183.550.000,00</b>	-	-	-
1	15	01	Dinas Perindustrian, perdagangan, Koperasi dan Usaha Mikro dan Kecil Menengah	-	-	-	-	5.000.000,00	695.000.000,00	-	-	-	-
1	16	01	Badan Penanaman Modal dan Pelayanan Perizinan Terpadu	751.025.000,00	927.203.500,00	176.178.500,00	123,45	2.351.863.000,00	1.104.918.000,00	183.550.000,00	-	-	-
1	20	03	Sekretariat Daerah	-	-	-	-	23.925.000,00	208.235.000,00	-	-	-	-
<b>1</b>	<b>17</b>		<b>KEBUDAYAAN</b>	-	-	-	-	<b>183.650.000,00</b>	<b>1.921.350.000,00</b>	-	-	-	-
1	01	01	Dinas Pendidikan dan Kebudayaan	-	-	-	-	158.750.000,00	1.326.250.000,00	-	-	-	-
1	20	03	Sekretariat Daerah	-	-	-	-	24.900.000,00	595.100.000,00	-	-	-	-
<b>1</b>	<b>18</b>		<b>KEPEMUDAAN DAN OLAH RAGA</b>	<b>594.000.000,00</b>	<b>600.358.500,00</b>	<b>6.358.500,00</b>	<b>101,07</b>	<b>3.591.889.000,00</b>	<b>3.193.081.250,00</b>	<b>799.365.000,00</b>	-	-	-
1	01	01	Dinas Pendidikan dan Kebudayaan	-	-	-	-	65.680.000,00	1.028.566.000,00	-	-	-	-
1	18	01	Dinas Pemuda, Olahraga dan Pariwisata	594.000.000,00	600.358.500,00	6.358.500,00	101,07	3.498.364.000,00	1.962.739.000,00	799.365.000,00	-	-	-
1	20	03	Sekretariat Daerah	-	-	-	-	13.750.000,00	103.544.250,00	-	-	-	-
1	20	09	Kecamatan Sragi	-	-	-	-	475.000,00	3.860.000,00	-	-	-	-
1	20	10	Kecamatan Wiradesa	-	-	-	-	800.000,00	3.480.000,00	-	-	-	-

KODE	URUSAN PEMERITAHAN DAERAH DAN ORGANISASI	PENDAPATAN				ANGGARAN SETELAH PERUBAHAN							
		ANGGARAN SETELAH PERUBAHAN	REALISASI	LEBIH/ (KURANG)		BELANJA PEGAWAI	BELANJA BARANG & JASA	BELANJA MODAL	BELANJA BUNGA	BELANJA SUBSIDI	BELANJA HIBAH	BELANJA BANTUAN SOSIAL	
				Rp.	Rp.								Rp.
1	2	3	4	5 = 4 - 3	6	7	8	9	10	11	12	13	
1	20	11	Kecamatan Kedungwuni	-	-	-	-	450.000,00	4.550.000,00	-	-	-	-
1	20	12	Kecamatan Buaran	-	-	-	-	2.700.000,00	13.050.000,00	-	-	-	-
1	20	13	Kecamatan Tirto	-	-	-	-	-	2.012.000,00	-	-	-	-
1	20	14	Kecamatan Bojong	-	-	-	-	800.000,00	4.200.000,00	-	-	-	-
1	20	15	Kecamatan Wonopringgo	-	-	-	-	400.000,00	6.600.000,00	-	-	-	-
1	20	16	Kecamatan Karanganyar	-	-	-	-	1.000.000,00	4.335.000,00	-	-	-	-
1	20	17	Kecamatan Doro	-	-	-	-	350.000,00	4.650.000,00	-	-	-	-
1	20	18	Kecamatan Talun	-	-	-	-	-	4.000.000,00	-	-	-	-
1	20	19	Kecamatan Lebakbarang	-	-	-	-	1.000.000,00	4.000.000,00	-	-	-	-
1	20	20	Kecamatan Kandangserang	-	-	-	-	-	9.000.000,00	-	-	-	-
1	20	21	Kecamatan Paninggaran	-	-	-	-	1.210.000,00	8.965.000,00	-	-	-	-
1	20	22	Kecamatan Kesesi	-	-	-	-	1.200.000,00	4.800.000,00	-	-	-	-
1	20	23	Kecamatan Petungkriyono	-	-	-	-	500.000,00	4.500.000,00	-	-	-	-
1	20	24	Kecamatan Wonokerto	-	-	-	-	500.000,00	4.700.000,00	-	-	-	-
1	20	25	Kecamatan Siwalan	-	-	-	-	750.000,00	4.250.000,00	-	-	-	-
1	20	26	Kecamatan Karangdadap	-	-	-	-	1.960.000,00	7.280.000,00	-	-	-	-
<b>1</b>	<b>19</b>		<b>KESATUAN BANGSA DAN POLITIK DALAM NEGERI</b>	-	-	-	-	<b>7.382.475.800,00</b>	<b>4.213.080.200,00</b>	<b>335.305.500,00</b>	-	-	-
1	13	02	Badan Penanggulangan Bencana Daerah	-	-	-	-	30.160.000,00	1.553.260.000,00	160.000.000,00	-	-	-
1	19	01	Kantor Kesatuan Bangsa dan Politik	-	-	-	-	2.682.312.000,00	1.491.280.000,00	35.500.000,00	-	-	-
1	19	03	Kantor Satuan Polisi Pamong Praja	-	-	-	-	4.670.003.800,00	1.168.540.200,00	139.805.500,00	-	-	-
<b>1</b>	<b>20</b>		<b>Otonomi Daerah, Pemerintahan Umum, Administrasi Keuangan Daerah, Perangkat Daerah, Kepegawian dan Persandian</b>	<b>1.702.793.747.515,00</b>	<b>1.573.406.135.732,00</b>	<b>(129.387.611.783,00)</b>	<b>92,40</b>	<b>92.150.075.048,00</b>	<b>68.359.427.571,00</b>	<b>14.496.258.450,00</b>	<b>5.212.970,00</b>	<b>17.264.718.000,00</b>	<b>3.416.400.000,00</b>
1	02	01	Dinas Kesehatan	-	-	-	-	13.125.000,00	136.875.000,00	-	-	-	-
1	15	01	Dinas Perindustrian, perdagangan, Koperasi dan Usaha Mikro dan Kecil Menengah	-	-	-	-	3.600.000,00	96.400.000,00	-	-	-	-
1	16	01	Badan Penanaman Modal dan Pelayanan Perizinan Terpadu	-	-	-	-	16.775.000,00	73.225.000,00	-	-	-	-
1	19	03	Kantor Satuan Polisi Pamong Praja	-	-	-	-	1.500.000,00	28.500.000,00	-	-	-	-
1	20	01	Dewan Perwakilan Rakyat Daerah	-	-	-	-	10.285.199.648,00	-	-	-	-	-

KODE	URUSAN PEMERITAHAN DAERAH DAN ORGANISASI	PENDAPATAN				ANGGARAN SETELAH PERUBAHAN								
		ANGGARAN SETELAH PERUBAHAN	REALISASI	LEBIH/ (KURANG)		BELANJA PEGAWAI	BELANJA BARANG & JASA	BELANJA MODAL	BELANJA BUNGA	BELANJA SUBSIDI	BELANJA HIBAH	BELANJA BANTUAN SOSIAL		
				Rp.	Rp.								Rp.	%
1	2	3	4	5 = 4 - 3	6	7	8	9	10	11	12	13		
1	20	02	Kepala Daerah dan Wakil Kepala Daerah	-	-	-	-	756.955.000,00	-	-	-	-	-	
1	20	03	Sekretariat Daerah	855.560.000,00	19.745.780.000,00	18.890.220.000,00	2307,93	19.311.277.000,00	16.832.006.291,00	6.820.736.100,00	-	-	-	
1	20	04	Sekretariat DPRD	-	-	-	-	2.906.760.000,00	18.769.272.497,00	2.217.703.150,00	-	-	-	
1	20	05	Inspektorat	-	-	-	-	4.034.247.000,00	1.653.144.000,00	300.500.000,00	-	-	-	
1	20	06	Badan Kepegawaian Daerah	-	-	-	-	3.475.824.000,00	2.706.482.800,00	81.418.000,00	-	-	-	
1	20	07	Dinas Pendapatan dan Pengelolaan Keuangan Daerah	1.701.938.187.515,00	1.553.660.355.732,00	(148.277.831.783,00)	91,28	9.917.657.400,00	25.777.363.960,00	542.226.900,00	5.212.970,00	-	17.264.718.000,00	3.416.400.000,00
1	20	08	Kecamatan Kajen	-	-	-	-	2.526.633.000,00	125.381.000,00	485.500.000,00	-	-	-	
1	20	09	Kecamatan Sragi	-	-	-	-	2.862.314.000,00	105.069.000,00	40.500.000,00	-	-	-	
1	20	10	Kecamatan Wiradesa	-	-	-	-	3.800.739.000,00	124.981.000,00	58.350.000,00	-	-	-	
1	20	11	Kecamatan Kedungwuni	-	-	-	-	3.720.246.000,00	146.785.000,00	89.678.000,00	-	-	-	
1	20	12	Kecamatan Buaran	-	-	-	-	2.871.294.000,00	139.951.000,00	445.985.500,00	-	-	-	
1	20	13	Kecamatan Tirto	-	-	-	-	1.759.935.000,00	115.414.000,00	137.275.000,00	-	-	-	
1	20	14	Kecamatan Bojong	-	-	-	-	2.437.093.000,00	110.447.000,00	268.280.000,00	-	-	-	
1	20	15	Kecamatan Wonopringgo	-	-	-	-	1.746.457.000,00	113.712.000,00	149.300.000,00	-	-	-	
1	20	16	Kecamatan Karanganyar	-	-	-	-	1.919.660.000,00	106.380.000,00	291.202.000,00	-	-	-	
1	20	17	Kecamatan Doro	-	-	-	-	1.703.862.000,00	114.888.000,00	229.200.000,00	-	-	-	
1	20	18	Kecamatan Talun	-	-	-	-	1.449.248.000,00	138.186.000,00	405.864.000,00	-	-	-	
1	20	19	Kecamatan Lebakbarang	-	-	-	-	1.584.419.000,00	79.567.323,00	179.692.800,00	-	-	-	
1	20	20	Kecamatan Kandangserang	-	-	-	-	1.604.283.000,00	137.880.000,00	278.000.000,00	-	-	-	
1	20	21	Kecamatan Paninggaran	-	-	-	-	1.770.567.000,00	134.279.200,00	164.020.000,00	-	-	-	
1	20	22	Kecamatan Kesesi	-	-	-	-	2.672.170.000,00	127.545.000,00	218.966.000,00	-	-	-	
1	20	23	Kecamatan Petungkriyono	-	-	-	-	1.626.800.000,00	131.696.000,00	248.946.000,00	-	-	-	
1	20	24	Kecamatan Wonokerto	-	-	-	-	1.786.632.000,00	89.525.500,00	355.390.000,00	-	-	-	
1	20	25	Kecamatan Siwalan	-	-	-	-	1.970.385.000,00	133.815.000,00	260.350.000,00	-	-	-	
1	20	26	Kecamatan Karangdadap	-	-	-	-	1.614.418.000,00	110.656.000,00	227.175.000,00	-	-	-	
<b>1</b>	<b>21</b>		<b>KETAHANAN PANGAN</b>	-	-	-	-	<b>7.667.745.000,00</b>	<b>1.503.065.000,00</b>	<b>1.360.986.000,00</b>	-	-	-	
1	21	01	Badan Ketahanan Pangan dan Penyuluhan	-	-	-	-	7.667.745.000,00	1.503.065.000,00	1.360.986.000,00	-	-	-	
<b>1</b>	<b>22</b>		<b>PEMBERDAYAAN MASYARAKAT DESA</b>	-	-	-	-	<b>8.930.101.500,00</b>	<b>3.591.795.600,00</b>	<b>1.934.095.000,00</b>	-	-	-	

KODE	URUSAN PEMERITAHAN DAERAH DAN ORGANISASI	PENDAPATAN				ANGGARAN SETELAH PERUBAHAN							
		ANGGARAN SETELAH PERUBAHAN	REALISASI	LEBIH/ (KURANG)		BELANJA PEGAWAI	BELANJA BARANG & JASA	BELANJA MODAL	BELANJA BUNGA	BELANJA SUBSIDI	BELANJA HIBAH	BELANJA BANTUAN SOSIAL	
		Rp.	Rp.	Rp.	%	Rp.	Rp.	Rp.	Rp.	Rp.	Rp.	Rp.	
1	2	3	4	5 = 4 - 3	6	7	8	9	10	11	12	13	
1	20	03	Sekretariat Daerah	-	-	-	-	306.440.000,00	339.691.900,00	-	-	-	-
1	20	08	Kecamatan Kajen	-	-	-	-	9.320.000,00	81.254.000,00	100.000.000,00	-	-	-
1	20	09	Kecamatan Sragi	-	-	-	-	41.450.000,00	46.710.000,00	96.625.000,00	-	-	-
1	20	10	Kecamatan Wiradesa	-	-	-	-	305.025.000,00	213.899.500,00	508.770.000,00	-	-	-
1	20	11	Kecamatan Kedungwuni	-	-	-	-	280.290.000,00	104.434.000,00	536.900.000,00	-	-	-
1	20	12	Kecamatan Buaran	-	-	-	-	113.225.000,00	110.979.700,00	300.000.000,00	-	-	-
1	20	13	Kecamatan Tirto	-	-	-	-	3.300.000,00	15.718.000,00	-	-	-	-
1	20	14	Kecamatan Bojong	-	-	-	-	-	28.500.000,00	-	-	-	-
1	20	15	Kecamatan Wonopringgo	-	-	-	-	11.100.000,00	26.900.000,00	-	-	-	-
1	20	16	Kecamatan Karanganyar	-	-	-	-	1.375.000,00	20.045.000,00	-	-	-	-
1	20	17	Kecamatan Doro	-	-	-	-	975.000,00	20.526.000,00	-	-	-	-
1	20	18	Kecamatan Talun	-	-	-	-	2.850.000,00	24.150.000,00	-	-	-	-
1	20	19	Kecamatan Lebakbarang	-	-	-	-	5.800.000,00	18.150.000,00	-	-	-	-
1	20	20	Kecamatan Kandangserang	-	-	-	-	2.575.000,00	43.675.000,00	-	-	-	-
1	20	21	Kecamatan Paninggaran	-	-	-	-	1.250.000,00	21.750.000,00	-	-	-	-
1	20	22	Kecamatan Kesesi	-	-	-	-	1.290.000,00	33.685.000,00	-	-	-	-
1	20	23	Kecamatan Petungkriyono	-	-	-	-	750.000,00	27.250.000,00	-	-	-	-
1	20	24	Kecamatan Wonokerto	-	-	-	-	1.950.000,00	21.050.000,00	-	-	-	-
1	20	25	Kecamatan Siwalan	-	-	-	-	1.200.000,00	19.800.000,00	-	-	-	-
1	20	26	Kecamatan Karangdadap	-	-	-	-	2.075.000,00	18.225.000,00	-	-	-	-
1	22	01	Badan Pemberdayaan Masyarakat, Perempuan dan Keluarga Berencana	-	-	-	-	7.837.861.500,00	2.355.402.500,00	391.800.000,00	-	-	-
<b>1</b>	<b>23</b>		<b>STATISTIK</b>	-	-	-	-	<b>10.275.000,00</b>	<b>44.725.000,00</b>	-	-	-	-
1	20	03	Sekretariat Daerah	-	-	-	-	10.275.000,00	44.725.000,00	-	-	-	-
<b>1</b>	<b>24</b>		<b>KEARSIPAN</b>	-	-	-	-	<b>152.820.000,00</b>	<b>235.300.000,00</b>	<b>404.119.000,00</b>	-	-	-
1	10	01	Dinas Kependudukan dan Catatan Sipil	-	-	-	-	-	-	296.022.000,00	-	-	-
1	20	03	Sekretariat Daerah	-	-	-	-	22.370.000,00	74.630.000,00	-	-	-	-
1	26	01	Kantor Perpustakaan dan Arsip Daerah	-	-	-	-	130.450.000,00	160.670.000,00	108.097.000,00	-	-	-
<b>1</b>	<b>25</b>		<b>KOMUNIKASI DAN INFORMATIKA</b>	-	-	-	-	<b>534.545.000,00</b>	<b>2.697.373.400,00</b>	<b>173.500.000,00</b>	-	-	-
1	07	01	Dinas Perhubungan, Komunikasi dan Informatika	-	-	-	-	186.235.000,00	638.230.900,00	173.500.000,00	-	-	-

KODE	URUSAN PEMERITAHAN DAERAH DAN ORGANISASI	PENDAPATAN				ANGGARAN SETELAH PERUBAHAN							
		ANGGARAN SETELAH PERUBAHAN	REALISASI	LEBIH/ (KURANG)		BELANJA PEGAWAI	BELANJA BARANG & JASA	BELANJA MODAL	BELANJA BUNGA	BELANJA SUBSIDI	BELANJA HIBAH	BELANJA BANTUAN SOSIAL	
		Rp.	Rp.	Rp.	%	Rp.	Rp.	Rp.	Rp.	Rp.	Rp.	Rp.	
1	2	3	4	5 = 4 - 3	6	7	8	9	10	11	12	13	
1	20	03	Sekretariat Daerah	-	-	-	-	346.860.000,00	2.007.140.000,00	-	-	-	-
1	20	04	Sekretariat DPRD	-	-	-	-	1.450.000,00	52.002.500,00	-	-	-	-
1	26		<b>PERPUSTAKAAN</b>	-	-	-	-	<b>1.868.534.000,00</b>	<b>619.058.000,00</b>	<b>465.974.300,00</b>	-	-	-
1	26	01	Kantor Perpustakaan dan Arsip Daerah	-	-	-	-	1.868.534.000,00	619.058.000,00	465.974.300,00	-	-	-
2			<b>URUSAN PILIHAN</b>	<b>321.659.650,00</b>	<b>350.765.575,00</b>	<b>29.105.925,00</b>	<b>109,04</b>	<b>9.759.169.000,00</b>	<b>23.660.254.532,00</b>	<b>13.798.276.500,00</b>	-	-	-
2	01		<b>PERTANIAN</b>	<b>21.733.650,00</b>	<b>21.735.000,00</b>	<b>1.350,00</b>	<b>100,00</b>	<b>5.345.944.000,00</b>	<b>16.222.181.621,00</b>	<b>966.711.900,00</b>	-	-	-
1	20	03	Sekretariat Daerah	-	-	-	-	30.300.000,00	413.600.500,00	-	-	-	-
1	21	01	Badan Ketahanan Pangan dan Penyuluhan	-	-	-	-	26.125.000,00	1.643.875.000,00	-	-	-	-
2	01	01	Dinas Pertanian, Perkebunan dan Kehutanan	21.733.650,00	21.735.000,00	1.350,00	100,00	5.270.139.000,00	13.974.086.121,00	142.464.900,00	-	-	-
2	05	01	Dinas Kelautan, Perikanan dan Peternakan	-	-	-	-	19.380.000,00	190.620.000,00	824.247.000,00	-	-	-
2	02		<b>KEHUTANAN</b>	-	-	-	-	<b>333.310.000,00</b>	<b>2.264.083.711,00</b>	<b>706.328.000,00</b>	-	-	-
2	01	01	Dinas Pertanian, Perkebunan dan Kehutanan	-	-	-	-	333.310.000,00	2.264.083.711,00	706.328.000,00	-	-	-
2	03		<b>ENERGI SUMBERDAYA MINERAL</b>	-	-	-	-	<b>9.300.000,00</b>	<b>40.700.000,00</b>	<b>885.000.000,00</b>	-	-	-
1	03	02	Dinas Pengelolaan Sumber Daya Air, Energi dan Sumber Daya Mineral	-	-	-	-	9.300.000,00	40.700.000,00	885.000.000,00	-	-	-
2	04		<b>Pariwisata</b>	-	-	-	-	<b>117.695.000,00</b>	<b>1.742.305.000,00</b>	<b>700.000.000,00</b>	-	-	-
1	18	01	Dinas Pemuda, Olahraga dan Pariwisata	-	-	-	-	117.695.000,00	1.742.305.000,00	700.000.000,00	-	-	-
2	05		<b>KELAUTAN DAN PERIKANAN</b>	<b>299.926.000,00</b>	<b>329.030.575,00</b>	<b>29.104.575,00</b>	<b>109,70</b>	<b>3.847.430.000,00</b>	<b>1.873.059.200,00</b>	<b>6.936.056.600,00</b>	-	-	-
2	05	01	Dinas Kelautan, Perikanan dan Peternakan	299.926.000,00	329.030.575,00	29.104.575,00	109,70	3.847.430.000,00	1.873.059.200,00	6.936.056.600,00	-	-	-
2	06		<b>PERDAGANGAN</b>	-	-	-	-	<b>82.265.000,00</b>	<b>1.018.150.000,00</b>	<b>3.604.180.000,00</b>	-	-	-
1	15	01	Dinas Perindustrian, perdagangan, Koperasi dan Usaha Mikro dan Kecil Menengah	-	-	-	-	50.165.000,00	963.250.000,00	3.604.180.000,00	-	-	-
1	20	03	Sekretariat Daerah	-	-	-	-	32.100.000,00	54.900.000,00	-	-	-	-
2	07		<b>PERINDUSTRIAN</b>	-	-	-	-	<b>13.975.000,00</b>	<b>411.025.000,00</b>	-	-	-	-
1	15	01	Dinas Perindustrian, perdagangan, Koperasi dan Usaha Mikro dan Kecil Menengah	-	-	-	-	13.975.000,00	411.025.000,00	-	-	-	-

KODE	URUSAN PEMERITAHAN DAERAH DAN ORGANISASI	PENDAPATAN				ANGGARAN SETELAH PERUBAHAN								
		ANGGARAN SETELAH PERUBAHAN	REALISASI	LEBIH/ (KURANG)		BELANJA PEGAWAI	BELANJA BARANG & JASA	BELANJA MODAL	BELANJA BUNGA	BELANJA SUBSIDI	BELANJA HIBAH	BELANJA BANTUAN SOSIAL		
		Rp.	Rp.	Rp.	%	Rp.	Rp.	Rp.	Rp.	Rp.	Rp.	Rp.		
1	2	3	4	5 = 4 - 3	6	7	8	9	10	11	12	13		
2	08													
1	13	01	Dinas Sosial, Tenaga Kerja dan Transmigrasi	-	-	-	-	9.250.000,00	88.750.000,00	-	-	-	-	
				-	-	-	-	9.250.000,00	88.750.000,00	-	-	-	-	
			<b>JUMLAH</b>	<b>1.918.093.554.934,00</b>	<b>1.787.351.674.572,98</b>	<b>( 130.741.880.361,02)</b>	<b>93,18</b>	<b>1.079.100.336.002,00</b>	<b>345.255.685.270,00</b>	<b>370.422.286.650,00</b>	<b>5.212.970,00</b>	<b>-</b>	<b>17.264.718.000,00</b>	<b>3.416.400.000,00</b>
			<b>SURPLUS / (DEFISIT)</b>	<b>( 221.591.961.577,00)</b>	<b>( 17.615.922.371,15)</b>	<b>203.976.039.205,85</b>	<b>7,94</b>							



KODE	URUSAN PEMERITAHAN DAERAH DAN ORGANISASI	B E L A N J A												
						REALISASI								
		BELANJA BAGI HASIL	BELANJA BANTUAN KEUANGAN	BELANJA TAK TERDUGA	JUMLAH BELANJA	BELANJA PEGAWAI	BELANJA BARANG & JASA	BELANJA MODAL	BELANJA BUNGA	BELANJA SUBSIDI	BELANJA HIBAH			
		Rp.	Rp.	Rp.	Rp.	Rp.	Rp.	Rp.	Rp.	Rp.	Rp.			
1	2	14	15	16	17 (7+s.d+16)	18	19	20	21	22	23			
1				<b>URUSAN WAJIB</b>	<b>5.757.927.519,00</b>	<b>314.962.950.100,00</b>	<b>3.500.000.000,00</b>	<b>2.092.467.816.479,00</b>	<b>936.634.530.808,00</b>	<b>266.056.339.609,13</b>	<b>225.281.745.200,00</b>	<b>5.212.969,00</b>	-	<b>10.324.018.000,00</b>
1	01			<b>PENDIDIKAN</b>	-	-	-	<b>747.191.758.690,00</b>	<b>576.317.615.261,00</b>	<b>28.673.881.617,00</b>	<b>20.600.703.345,00</b>	-	-	-
1	01	01		Dinas Pendidikan dan Kebudayaan	-	-	-	746.684.437.462,00	576.239.012.261,00	28.414.336.575,00	20.481.313.617,00	-	-	-
1	26	01		Kantor Perpustakaan dan Arsip Daerah	-	-	-	507.321.228,00	78.603.000,00	259.545.042,00	119.389.728,00	-	-	-
1	02			<b>KESEHATAN</b>	-	-	-	<b>453.660.794.593,00</b>	<b>180.223.821.670,00</b>	<b>118.914.789.128,13</b>	<b>56.775.109.875,00</b>	-	-	-
1	02	01		Dinas Kesehatan	-	-	-	190.508.687.361,00	85.452.650.963,00	44.320.551.982,00	28.365.262.739,00	-	-	-
1	02	02		Rumah Sakit Umum Daerah Kraton	-	-	-	171.878.427.104,00	59.080.070.120,00	48.363.096.118,52	6.390.645.560,00	-	-	-
1	02	03		Rumah Sakit Umum Daerah Kajen	-	-	-	91.273.680.128,00	35.691.100.587,00	26.231.141.027,61	22.019.201.576,00	-	-	-
1	03			<b>PEKERJAAN UMUM</b>	-	-	-	<b>222.599.747.898,00</b>	<b>28.844.988.978,00</b>	<b>15.152.183.769,00</b>	<b>103.501.780.278,00</b>	-	-	-
1	03	01		Dinas Pekerjaan Umum	-	-	-	181.249.977.898,00	20.647.641.703,00	13.512.794.169,00	92.976.330.703,00	-	-	-
1	03	02		Dinas Pengelolaan Sumber Daya Air, Energi dan Sumber Daya Mineral	-	-	-	41.349.770.000,00	8.197.347.275,00	1.639.389.600,00	10.525.449.575,00	-	-	-
1	04			<b>PERUMAHAN</b>	-	-	-	<b>1.534.425.000,00</b>	<b>417.187.500,00</b>	<b>538.501.790,00</b>	<b>375.397.000,00</b>	-	-	-
1	03	01		Dinas Pekerjaan Umum	-	-	-	1.534.425.000,00	417.187.500,00	538.501.790,00	375.397.000,00	-	-	-
1	05			<b>PENATAAN RUANG</b>	-	-	-	<b>4.319.276.000,00</b>	<b>3.050.000,00</b>	<b>296.635.000,00</b>	<b>1.880.429.200,00</b>	-	-	-
1	03	01		Dinas Pekerjaan Umum	-	-	-	4.319.276.000,00	3.050.000,00	296.635.000,00	1.880.429.200,00	-	-	-
1	06			<b>PERENCANAAN PEMBANGUNAN</b>	-	-	-	<b>8.432.978.500,00</b>	<b>3.754.483.825,00</b>	<b>3.959.104.660,00</b>	<b>145.525.000,00</b>	-	-	-
1	06	01		Badan Perencanaan Pembangunan Daerah	-	-	-	7.901.182.500,00	3.654.798.825,00	3.556.839.410,00	145.525.000,00	-	-	-
1	13	02		Badan Penanggulangan Bencana Daerah	-	-	-	200.000.000,00	64.730.000,00	113.959.250,00	-	-	-	-
1	20	03		Sekretariat Daerah	-	-	-	141.796.000,00	10.255.000,00	125.331.000,00	-	-	-	-
1	22	01		Badan Pemberdayaan Masyarakat, Perempuan dan Keluarga Berencana	-	-	-	190.000.000,00	24.700.000,00	162.975.000,00	-	-	-	-
1	07			<b>PERHUBUNGAN</b>	-	-	-	<b>9.617.491.430,00</b>	<b>4.955.696.806,00</b>	<b>2.363.755.124,00</b>	<b>1.939.349.950,00</b>	-	-	-
1	07	01		Dinas Perhubungan, Komunikasi dan Informatika	-	-	-	9.617.491.430,00	4.955.696.806,00	2.363.755.124,00	1.939.349.950,00	-	-	-
1	08			<b>LINGKUNGAN HIDUP</b>	-	-	-	<b>9.940.066.199,00</b>	<b>2.008.632.297,00</b>	<b>4.620.733.259,00</b>	<b>2.210.841.400,00</b>	-	-	-
1	03	01		Dinas Pekerjaan Umum	-	-	-	4.776.387.199,00	136.295.000,00	3.121.285.722,00	637.455.400,00	-	-	-
1	08	05		Kantor Lingkungan Hidup	-	-	-	5.090.739.000,00	1.865.887.297,00	1.432.957.537,00	1.573.386.000,00	-	-	-

KODE	URUSAN PEMERITAHAN DAERAH DAN ORGANISASI	B E L A N J A									
						REALISASI					
		BELANJA BAGI HASIL	BELANJA BANTUAN KEUANGAN	BELANJA TAK TERDUGA	JUMLAH BELANJA	BELANJA PEGAWAI	BELANJA BARANG & JASA	BELANJA MODAL	BELANJA BUNGA	BELANJA SUBSIDI	BELANJA HIBAH
		Rp.	Rp.	Rp.	Rp.	Rp.	Rp.	Rp.	Rp.	Rp.	Rp.
1	2	14	15	16	17 (7+s.d+16)	18	19	20	21	22	23
1 20 03	Sekretariat Daerah	-	-	-	72.940.000,00	6.450.000,00	66.490.000,00	-	-	-	-
<b>1 09</b>	<b>PERTANAHAN</b>	-	-	-	<b>1.051.771.928,00</b>	<b>46.410.000,00</b>	<b>188.881.128,00</b>	<b>336.976.000,00</b>	-	-	-
1 03 01	Dinas Pekerjaan Umum	-	-	-	700.000.000,00	-	-	336.976.000,00	-	-	-
1 20 03	Sekretariat Daerah	-	-	-	351.771.928,00	46.410.000,00	188.881.128,00	-	-	-	-
<b>1 10</b>	<b>KEPENDUDUKAN DAN CATATAN SIPIL</b>	-	-	-	<b>6.088.628.433,00</b>	<b>4.546.887.936,00</b>	<b>840.330.551,00</b>	<b>635.953.400,00</b>	-	-	-
1 10 01	Dinas Kependudukan dan Catatan Sipil	-	-	-	6.088.628.433,00	4.546.887.936,00	840.330.551,00	635.953.400,00	-	-	-
<b>1 11</b>	<b>PEMBERDAYAAN PEREMPUAN DAN PERLINDUNGAN ANAK</b>	-	-	-	<b>834.270.000,00</b>	<b>73.065.000,00</b>	<b>735.652.797,00</b>	-	-	-	-
1 22 01	Badan Pemberdayaan Masyarakat, Perempuan dan Keluarga Berencana	-	-	-	834.270.000,00	73.065.000,00	735.652.797,00	-	-	-	-
<b>1 12</b>	<b>KELUARGA BERENCANA DAN KELUARGA SEJAHTERA</b>	-	-	-	<b>3.700.480.000,00</b>	<b>772.852.000,00</b>	<b>1.328.982.428,00</b>	<b>1.191.812.365,00</b>	-	-	-
1 20 03	Sekretariat Daerah	-	-	-	55.000.000,00	8.600.000,00	45.470.000,00	-	-	-	-
1 22 01	Badan Pemberdayaan Masyarakat, Perempuan dan Keluarga Berencana	-	-	-	3.645.480.000,00	764.252.000,00	1.283.512.428,00	1.191.812.365,00	-	-	-
<b>1 13</b>	<b>SOSIAL</b>	-	-	-	<b>25.396.195.600,00</b>	<b>5.523.293.980,00</b>	<b>5.678.187.852,00</b>	<b>8.513.483.000,00</b>	-	-	-
1 13 01	Dinas Sosial, Tenaga Kerja dan Transmigrasi	-	-	-	6.592.152.600,00	4.416.569.152,00	1.558.705.871,00	370.157.000,00	-	-	-
1 13 02	Badan Penanggulangan Bencana Daerah	-	-	-	18.699.043.000,00	1.091.794.828,00	4.059.411.981,00	8.143.326.000,00	-	-	-
1 20 03	Sekretariat Daerah	-	-	-	105.000.000,00	14.930.000,00	60.070.000,00	-	-	-	-
<b>1 14</b>	<b>TENAGA KERJA</b>	-	-	-	<b>5.868.837.000,00</b>	<b>128.225.000,00</b>	<b>1.101.543.321,00</b>	<b>4.540.814.497,00</b>	-	-	-
1 13 01	Dinas Sosial, Tenaga Kerja dan Transmigrasi	-	-	-	5.868.837.000,00	128.225.000,00	1.101.543.321,00	4.540.814.497,00	-	-	-
<b>1 15</b>	<b>KOPERASI DAN USAHA KECIL MENENGAH</b>	-	-	-	<b>13.931.426.000,00</b>	<b>8.360.374.724,00</b>	<b>1.964.606.852,00</b>	<b>3.190.729.522,00</b>	-	-	-
1 15 01	Dinas Perindustrian, perdagangan, Koperasi dan Usaha Mikro dan Kecil Menengah	-	-	-	13.799.926.000,00	8.328.064.724,00	1.884.470.352,00	3.190.729.522,00	-	-	-
1 20 03	Sekretariat Daerah	-	-	-	53.500.000,00	25.500.000,00	11.987.500,00	-	-	-	-
1 20 08	Kecamatan Kajen	-	-	-	3.000.000,00	-	2.300.000,00	-	-	-	-
1 20 09	Kecamatan Sragi	-	-	-	3.000.000,00	-	2.600.000,00	-	-	-	-
1 20 10	Kecamatan Wiradesa	-	-	-	3.000.000,00	1.560.000,00	1.440.000,00	-	-	-	-
1 20 11	Kecamatan Kedungwuni	-	-	-	3.000.000,00	450.000,00	2.350.000,00	-	-	-	-
1 20 12	Kecamatan Buaran	-	-	-	3.000.000,00	1.200.000,00	1.595.000,00	-	-	-	-
1 20 14	Kecamatan Bojong	-	-	-	3.000.000,00	-	2.800.000,00	-	-	-	-
1 20 16	Kecamatan Karanganyar	-	-	-	3.000.000,00	-	3.000.000,00	-	-	-	-

KODE	URUSAN PEMERITAHAN DAERAH DAN ORGANISASI	B E L A N J A									
						REALISASI					
		BELANJA BAGI HASIL	BELANJA BANTUAN KEUANGAN	BELANJA TAK TERDUGA	JUMLAH BELANJA	BELANJA PEGAWAI	BELANJA BARANG & JASA	BELANJA MODAL	BELANJA BUNGA	BELANJA SUBSIDI	BELANJA HIBAH
		Rp.	Rp.	Rp.	Rp.	Rp.	Rp.	Rp.	Rp.	Rp.	Rp.
1	2	14	15	16	17 (7+s.d+16)	18	19	20	21	22	23
1 20 17	Kecamatan Doro	-	-	-	3.000.000,00	-	3.000.000,00	-	-	-	-
1 20 18	Kecamatan Talun	-	-	-	3.000.000,00	-	2.800.000,00	-	-	-	-
1 20 19	Kecamatan Lebakbarang	-	-	-	33.000.000,00	3.100.000,00	29.900.000,00	-	-	-	-
1 20 20	Kecamatan Kandangserang	-	-	-	3.000.000,00	-	3.000.000,00	-	-	-	-
1 20 21	Kecamatan Paninggaran	-	-	-	3.000.000,00	-	3.000.000,00	-	-	-	-
1 20 23	Kecamatan Petungkriyono	-	-	-	3.000.000,00	250.000,00	2.414.000,00	-	-	-	-
1 20 24	Kecamatan Wonokerto	-	-	-	3.000.000,00	-	2.580.000,00	-	-	-	-
1 20 25	Kecamatan Siwalan	-	-	-	3.000.000,00	-	2.620.000,00	-	-	-	-
1 20 26	Kecamatan Karangdadap	-	-	-	3.000.000,00	250.000,00	2.750.000,00	-	-	-	-
<b>1 16</b>	<b>PENANAMAN MODAL</b>	-	-	-	<b>4.572.491.000,00</b>	<b>2.306.869.774,00</b>	<b>1.820.421.222,00</b>	<b>183.235.000,00</b>	-	-	-
1 15 01	Dinas Perindustrian, perdagangan, Koperasi dan Usaha Mikro dan Kecil Menengah	-	-	-	700.000.000,00	4.600.000,00	630.875.000,00	-	-	-	-
1 16 01	Badan Penanaman Modal dan Pelayanan Perizinan Terpadu	-	-	-	3.640.331.000,00	2.278.344.774,00	1.039.750.722,00	183.235.000,00	-	-	-
1 20 03	Sekretariat Daerah	-	-	-	232.160.000,00	23.925.000,00	149.795.500,00	-	-	-	-
<b>1 17</b>	<b>KEBUDAYAAN</b>	-	-	-	<b>2.105.000.000,00</b>	<b>168.750.000,00</b>	<b>1.829.135.000,00</b>	-	-	-	-
1 01 01	Dinas Pendidikan dan Kebudayaan	-	-	-	1.485.000.000,00	143.850.000,00	1.237.920.000,00	-	-	-	-
1 20 03	Sekretariat Daerah	-	-	-	620.000.000,00	24.900.000,00	591.215.000,00	-	-	-	-
<b>1 18</b>	<b>KEPEMUDAAN DAN OLAH RAGA</b>	-	-	-	<b>7.584.335.250,00</b>	<b>3.496.270.898,00</b>	<b>3.069.468.408,00</b>	<b>783.574.775,00</b>	-	-	-
1 01 01	Dinas Pendidikan dan Kebudayaan	-	-	-	1.094.246.000,00	60.530.000,00	994.673.500,00	-	-	-	-
1 18 01	Dinas Pemuda, Olahraga dan Pariwisata	-	-	-	6.260.468.000,00	3.410.605.898,00	1.879.747.502,00	783.574.775,00	-	-	-
1 20 03	Sekretariat Daerah	-	-	-	117.294.250,00	13.500.000,00	103.544.250,00	-	-	-	-
1 20 09	Kecamatan Sragi	-	-	-	4.335.000,00	475.000,00	3.510.000,00	-	-	-	-
1 20 10	Kecamatan Wiradesa	-	-	-	4.280.000,00	800.000,00	1.710.000,00	-	-	-	-
1 20 11	Kecamatan Kedungwuni	-	-	-	5.000.000,00	450.000,00	4.550.000,00	-	-	-	-
1 20 12	Kecamatan Buaran	-	-	-	15.750.000,00	2.700.000,00	13.050.000,00	-	-	-	-
1 20 13	Kecamatan Tirto	-	-	-	2.012.000,00	-	2.012.000,00	-	-	-	-
1 20 14	Kecamatan Bojong	-	-	-	5.000.000,00	800.000,00	4.200.000,00	-	-	-	-
1 20 15	Kecamatan Wonopringgo	-	-	-	7.000.000,00	400.000,00	6.500.000,00	-	-	-	-
1 20 16	Kecamatan Karanganyar	-	-	-	5.335.000,00	1.000.000,00	4.335.000,00	-	-	-	-
1 20 17	Kecamatan Doro	-	-	-	5.000.000,00	350.000,00	4.650.000,00	-	-	-	-
1 20 18	Kecamatan Talun	-	-	-	4.000.000,00	-	4.000.000,00	-	-	-	-
1 20 19	Kecamatan Lebakbarang	-	-	-	5.000.000,00	1.000.000,00	4.000.000,00	-	-	-	-
1 20 20	Kecamatan Kandangserang	-	-	-	9.000.000,00	-	9.000.000,00	-	-	-	-
1 20 21	Kecamatan Paninggaran	-	-	-	10.175.000,00	1.210.000,00	8.965.000,00	-	-	-	-

KODE	URUSAN PEMERITAHAN DAERAH DAN ORGANISASI	B E L A N J A									
						REALISASI					
		BELANJA BAGI HASIL	BELANJA BANTUAN KEUANGAN	BELANJA TAK TERDUGA	JUMLAH BELANJA	BELANJA PEGAWAI	BELANJA BARANG & JASA	BELANJA MODAL	BELANJA BUNGA	BELANJA SUBSIDI	BELANJA HIBAH
		Rp.	Rp.	Rp.	Rp.	Rp.	Rp.	Rp.	Rp.	Rp.	Rp.
1	2	14	15	16	17 (7+s.d+16)	18	19	20	21	22	23
1 20 22	Kecamatan Kesesi	-	-	-	6.000.000,00	1.200.000,00	4.800.000,00	-	-	-	-
1 20 23	Kecamatan Petungkriyono	-	-	-	5.000.000,00	-	-	-	-	-	-
1 20 24	Kecamatan Wonokerto	-	-	-	5.200.000,00	500.000,00	4.691.156,00	-	-	-	-
1 20 25	Kecamatan Siwalan	-	-	-	5.000.000,00	750.000,00	4.250.000,00	-	-	-	-
1 20 26	Kecamatan Karangdadap	-	-	-	9.240.000,00	-	7.280.000,00	-	-	-	-
<b>1 19</b>	<b>KESATUAN BANGSA DAN POLITIK DALAM NEGERI</b>	-	-	-	<b>11.930.861.500,00</b>	<b>7.309.144.460,00</b>	<b>3.457.299.914,00</b>	<b>284.107.750,00</b>	-	-	-
1 13 02	Badan Penanggulangan Bencana Daerah	-	-	-	1.743.420.000,00	25.820.000,00	1.002.073.620,00	120.300.000,00	-	-	-
1 19 01	Kantor Kesatuan Bangsa dan Politik	-	-	-	4.209.092.000,00	2.650.180.888,00	1.398.215.117,00	30.795.000,00	-	-	-
1 19 03	Kantor Satuan Polisi Pamong Praja	-	-	-	5.978.349.500,00	4.633.143.572,00	1.057.011.177,00	133.012.750,00	-	-	-
<b>1 20</b>	<b>Otonomi Daerah, Pemerintahan Umum, Administrasi Keuangan Daerah, Perangkat Daerah, Kepegawian dan Persandian</b>	<b>5.757.927.519,00</b>	<b>314.962.950.100,00</b>	<b>3.500.000.000,00</b>	<b>519.912.969.658,00</b>	<b>88.858.637.724,00</b>	<b>61.304.855.302,00</b>	<b>13.918.399.793,00</b>	<b>5.212.969,00</b>	-	<b>10.324.018.000,00</b>
1 02 01	Dinas Kesehatan	-	-	-	150.000.000,00	13.125.000,00	130.020.000,00	-	-	-	-
1 15 01	Dinas Perindustrian, perdagangan, Koperasi dan Usaha Mikro dan Kecil Menengah	-	-	-	100.000.000,00	2.300.000,00	95.040.000,00	-	-	-	-
1 16 01	Badan Penanaman Modal dan Pelayanan Perizinan Terpadu	-	-	-	90.000.000,00	15.875.000,00	73.048.000,00	-	-	-	-
1 19 03	Kantor Satuan Polisi Pamong Praja	-	-	-	30.000.000,00	1.500.000,00	28.300.000,00	-	-	-	-
1 20 01	Dewan Perwakilan Rakyat Daerah	-	-	-	10.285.199.648,00	10.172.669.360,00	-	-	-	-	-
1 20 02	Kepala Daerah dan Wakil Kepala Daerah	-	-	-	756.955.000,00	756.660.395,00	-	-	-	-	-
1 20 03	Sekretariat Daerah	-	-	-	42.964.019.391,00	18.611.888.181,00	15.180.256.793,00	6.577.871.970,00	-	-	-
1 20 04	Sekretariat DPRD	-	-	-	23.893.735.647,00	2.691.779.789,00	15.848.388.570,00	2.094.565.950,00	-	-	-
1 20 05	Inspektorat	-	-	-	5.987.891.000,00	3.916.173.620,00	1.464.099.307,00	253.443.500,00	-	-	-
1 20 06	Badan Kepegawain Daerah	-	-	-	6.263.724.800,00	3.070.113.895,00	2.232.065.345,00	81.418.000,00	-	-	-
1 20 07	Dinas Pendapatan dan Pengelolaan Keuangan Daerah	5.757.927.519,00	314.962.950.100,00	3.500.000.000,00	381.144.456.849,00	9.229.405.830,00	24.247.939.038,00	531.028.655,00	5.212.969,00	-	10.324.018.000,00
1 20 08	Kecamatan Kajen	-	-	-	3.137.514.000,00	2.449.761.536,00	108.583.370,00	475.488.000,00	-	-	-
1 20 09	Kecamatan Sragi	-	-	-	3.007.883.000,00	2.818.758.687,00	93.290.022,00	40.500.000,00	-	-	-
1 20 10	Kecamatan Wiradesa	-	-	-	3.984.070.000,00	3.715.967.369,00	109.730.779,00	56.424.800,00	-	-	-
1 20 11	Kecamatan Kedungwuni	-	-	-	3.956.709.000,00	3.666.162.847,00	142.534.043,00	88.158.000,00	-	-	-
1 20 12	Kecamatan Buaran	-	-	-	3.457.230.500,00	2.719.713.907,00	111.849.960,00	443.368.600,00	-	-	-
1 20 13	Kecamatan Tirto	-	-	-	2.012.624.000,00	1.677.832.724,00	112.842.135,00	136.625.000,00	-	-	-

KODE	URUSAN PEMERITAHAN DAERAH DAN ORGANISASI	B E L A N J A									
						REALISASI					
		BELANJA BAGI HASIL	BELANJA BANTUAN KEUANGAN	BELANJA TAK TERDUGA	JUMLAH BELANJA	BELANJA PEGAWAI	BELANJA BARANG & JASA	BELANJA MODAL	BELANJA BUNGA	BELANJA SUBSIDI	BELANJA HIBAH
		Rp.	Rp.	Rp.	Rp.	Rp.	Rp.	Rp.	Rp.	Rp.	Rp.
1	2	14	15	16	17 (7+s.d+16)	18	19	20	21	22	23
1 20 14	Kecamatan Bojong	-	-	-	2.815.820.000,00	2.384.494.822,00	99.041.920,00	264.757.727,00	-	-	-
1 20 15	Kecamatan Wonopringgo	-	-	-	2.009.469.000,00	1.710.839.277,00	105.031.910,00	148.823.000,00	-	-	-
1 20 16	Kecamatan Karanganyar	-	-	-	2.317.242.000,00	1.887.810.135,00	102.034.971,00	291.082.000,00	-	-	-
1 20 17	Kecamatan Doro	-	-	-	2.047.950.000,00	1.691.489.061,00	106.897.419,00	228.380.000,00	-	-	-
1 20 18	Kecamatan Talun	-	-	-	1.993.298.000,00	1.412.543.607,00	122.476.247,00	352.655.700,00	-	-	-
1 20 19	Kecamatan Lebakbarang	-	-	-	1.843.679.123,00	1.565.554.201,00	77.147.630,00	178.644.500,00	-	-	-
1 20 20	Kecamatan Kandangserang	-	-	-	2.020.163.000,00	1.558.223.381,00	121.474.450,00	277.153.000,00	-	-	-
1 20 21	Kecamatan Paninggaran	-	-	-	2.068.866.200,00	1.657.729.540,00	68.025.965,00	128.341.728,00	-	-	-
1 20 22	Kecamatan Kesesi	-	-	-	3.018.681.000,00	2.624.159.865,00	123.484.248,00	214.570.300,00	-	-	-
1 20 23	Kecamatan Petungkriyono	-	-	-	2.007.442.000,00	1.607.904.683,00	119.168.650,00	244.678.000,00	-	-	-
1 20 24	Kecamatan Wonokerto	-	-	-	2.231.547.500,00	1.769.579.842,00	76.850.374,00	329.860.000,00	-	-	-
1 20 25	Kecamatan Siwalan	-	-	-	2.364.550.000,00	1.913.606.968,00	111.235.364,00	255.069.363,00	-	-	-
1 20 26	Kecamatan Karangdadap	-	-	-	1.952.249.000,00	1.545.014.202,00	93.998.792,00	225.492.000,00	-	-	-
<b>1 21</b>	<b>KETAHANAN PANGAN</b>	-	-	-	<b>10.531.796.000,00</b>	<b>7.351.891.320,00</b>	<b>1.437.302.297,00</b>	<b>1.351.800.750,00</b>	-	-	-
1 21 01	Badan Ketahanan Pangan dan Penyuluhan	-	-	-	10.531.796.000,00	7.351.891.320,00	1.437.302.297,00	1.351.800.750,00	-	-	-
<b>1 22</b>	<b>PEMBERDAYAAN MASYARAKAT DESA</b>	-	-	-	<b>14.455.992.100,00</b>	<b>8.688.997.511,00</b>	<b>3.411.720.146,00</b>	<b>1.923.547.000,00</b>	-	-	-
1 20 03	Sekretariat Daerah	-	-	-	646.131.900,00	261.527.000,00	274.168.550,00	-	-	-	-
1 20 08	Kecamatan Kajen	-	-	-	190.574.000,00	9.320.000,00	76.048.874,00	99.550.000,00	-	-	-
1 20 09	Kecamatan Sragi	-	-	-	184.785.000,00	41.450.000,00	43.956.124,00	96.257.000,00	-	-	-
1 20 10	Kecamatan Wiradesa	-	-	-	1.027.694.500,00	305.025.000,00	211.903.180,00	506.200.000,00	-	-	-
1 20 11	Kecamatan Kedungwuni	-	-	-	921.624.000,00	280.290.000,00	98.872.006,00	536.100.000,00	-	-	-
1 20 12	Kecamatan Buaran	-	-	-	524.204.700,00	113.225.000,00	106.775.035,00	293.815.000,00	-	-	-
1 20 13	Kecamatan Tirto	-	-	-	19.018.000,00	3.300.000,00	15.718.000,00	-	-	-	-
1 20 14	Kecamatan Bojong	-	-	-	28.500.000,00	-	28.500.000,00	-	-	-	-
1 20 15	Kecamatan Wonopringgo	-	-	-	38.000.000,00	11.100.000,00	26.700.000,00	-	-	-	-
1 20 16	Kecamatan Karanganyar	-	-	-	21.420.000,00	1.375.000,00	20.045.000,00	-	-	-	-
1 20 17	Kecamatan Doro	-	-	-	21.501.000,00	975.000,00	20.526.000,00	-	-	-	-
1 20 18	Kecamatan Talun	-	-	-	27.000.000,00	2.850.000,00	22.900.000,00	-	-	-	-
1 20 19	Kecamatan Lebakbarang	-	-	-	23.950.000,00	5.800.000,00	18.150.000,00	-	-	-	-
1 20 20	Kecamatan Kandangserang	-	-	-	46.250.000,00	2.575.000,00	43.675.000,00	-	-	-	-
1 20 21	Kecamatan Paninggaran	-	-	-	23.000.000,00	1.250.000,00	18.000.000,00	-	-	-	-
1 20 22	Kecamatan Kesesi	-	-	-	34.975.000,00	1.290.000,00	33.685.000,00	-	-	-	-
1 20 23	Kecamatan Petungkriyono	-	-	-	28.000.000,00	750.000,00	26.600.000,00	-	-	-	-
1 20 24	Kecamatan Wonokerto	-	-	-	23.000.000,00	1.850.000,00	19.972.079,00	-	-	-	-

KODE	URUSAN PEMERITAHAN DAERAH DAN ORGANISASI	B E L A N J A									
						REALISASI					
		BELANJA BAGI HASIL	BELANJA BANTUAN KEUANGAN	BELANJA TAK TERDUGA	JUMLAH BELANJA	BELANJA PEGAWAI	BELANJA BARANG & JASA	BELANJA MODAL	BELANJA BUNGA	BELANJA SUBSIDI	BELANJA HIBAH
		Rp.	Rp.	Rp.	Rp.	Rp.	Rp.	Rp.	Rp.	Rp.	Rp.
1	2	14	15	16	17 (7+s.d+16)	18	19	20	21	22	23
1 20 25	Kecamatan Siwalan	-	-	-	21.000.000,00	1.200.000,00	19.740.000,00	-	-	-	-
1 20 26	Kecamatan Karangdadap	-	-	-	20.300.000,00	2.075.000,00	18.225.000,00	-	-	-	-
1 22 01	Badan Pemberdayaan Masyarakat, Perempuan dan Keluarga Berencana	-	-	-	10.585.064.000,00	7.641.770.511,00	2.267.560.298,00	391.625.000,00	-	-	-
<b>1 23</b>	<b>STATISTIK</b>	-	-	-	<b>55.000.000,00</b>	<b>10.275.000,00</b>	<b>44.475.000,00</b>	-	-	-	-
1 20 03	Sekretariat Daerah	-	-	-	55.000.000,00	10.275.000,00	44.475.000,00	-	-	-	-
<b>1 24</b>	<b>KEARSIPAN</b>	-	-	-	<b>792.239.000,00</b>	<b>149.920.000,00</b>	<b>226.815.985,00</b>	<b>362.192.000,00</b>	-	-	-
1 10 01	Dinas Kependudukan dan Catatan Sipil	-	-	-	296.022.000,00	-	-	255.570.000,00	-	-	-
1 20 03	Sekretariat Daerah	-	-	-	97.000.000,00	22.370.000,00	67.750.400,00	-	-	-	-
1 26 01	Kantor Perpustakaan dan Arsip Daerah	-	-	-	399.217.000,00	127.550.000,00	159.065.585,00	106.622.000,00	-	-	-
<b>1 25</b>	<b>KOMUNIKASI DAN INFORMATIKA</b>	-	-	-	<b>3.405.418.400,00</b>	<b>487.160.000,00</b>	<b>2.593.809.596,00</b>	<b>172.916.000,00</b>	-	-	-
1 07 01	Dinas Perhubungan, Komunikasi dan Informatika	-	-	-	997.965.900,00	165.675.000,00	603.928.635,00	172.916.000,00	-	-	-
1 20 03	Sekretariat Daerah	-	-	-	2.354.000.000,00	321.485.000,00	1.937.878.461,00	-	-	-	-
1 20 04	Sekretariat DPRD	-	-	-	53.452.500,00	-	52.002.500,00	-	-	-	-
<b>1 26</b>	<b>PERPUSTAKAAN</b>	-	-	-	<b>2.953.566.300,00</b>	<b>1.830.029.144,00</b>	<b>503.267.463,00</b>	<b>463.067.300,00</b>	-	-	-
1 26 01	Kantor Perpustakaan dan Arsip Daerah	-	-	-	2.953.566.300,00	1.830.029.144,00	503.267.463,00	463.067.300,00	-	-	-
<b>2</b>	<b>URUSAN PILIHAN</b>	-	-	-	<b>47.217.700.032,00</b>	<b>9.484.317.496,00</b>	<b>21.744.796.206,00</b>	<b>12.657.063.769,00</b>	-	-	-
<b>2 01</b>	<b>PERTANIAN</b>	-	-	-	<b>22.534.837.521,00</b>	<b>5.196.488.108,00</b>	<b>15.081.988.002,00</b>	<b>959.142.800,00</b>	-	-	-
1 20 03	Sekretariat Daerah	-	-	-	443.900.500,00	30.300.000,00	378.472.000,00	-	-	-	-
1 21 01	Badan Ketahanan Pangan dan Penyuluhan	-	-	-	1.670.000.000,00	25.800.000,00	1.556.623.250,00	-	-	-	-
2 01 01	Dinas Pertanian, Perkebunan dan Kehutanan	-	-	-	19.386.690.021,00	5.125.548.108,00	12.990.948.952,00	139.623.000,00	-	-	-
2 05 01	Dinas Kelautan, Perikanan dan Peternakan	-	-	-	1.034.247.000,00	14.840.000,00	155.943.800,00	819.519.800,00	-	-	-
<b>2 02</b>	<b>KEHUTANAN</b>	-	-	-	<b>3.303.721.711,00</b>	<b>325.305.000,00</b>	<b>2.250.575.701,00</b>	<b>703.999.000,00</b>	-	-	-
2 01 01	Dinas Pertanian, Perkebunan dan Kehutanan	-	-	-	3.303.721.711,00	325.305.000,00	2.250.575.701,00	703.999.000,00	-	-	-
<b>2 03</b>	<b>ENERGI SUMBERDAYA MINERAL</b>	-	-	-	<b>935.000.000,00</b>	<b>6.975.000,00</b>	<b>32.079.000,00</b>	<b>880.041.000,00</b>	-	-	-
1 03 02	Dinas Pengelolaan Sumber Daya Air, Energi dan Sumber Daya Mineral	-	-	-	935.000.000,00	6.975.000,00	32.079.000,00	880.041.000,00	-	-	-
<b>2 04</b>	<b>Pariwisata</b>	-	-	-	<b>2.560.000.000,00</b>	<b>111.695.000,00</b>	<b>1.702.928.250,00</b>	<b>696.273.000,00</b>	-	-	-
1 18 01	Dinas Pemuda, Olahraga dan Pariwisata	-	-	-	2.560.000.000,00	111.695.000,00	1.702.928.250,00	696.273.000,00	-	-	-

KODE	URUSAN PEMERITAHAN DAERAH DAN ORGANISASI	B E L A N J A												
						REALISASI								
		BELANJA BAGI HASIL	BELANJA BANTUAN KEUANGAN	BELANJA TAK TERDUGA	JUMLAH BELANJA	BELANJA PEGAWAI	BELANJA BARANG & JASA	BELANJA MODAL	BELANJA BUNGA	BELANJA SUBSIDI	BELANJA HIBAH			
		Rp.	Rp.	Rp.	Rp.	Rp.	Rp.	Rp.	Rp.	Rp.	Rp.			
1	2	14	15	16	17 (7+s.d+16)	18	19	20	21	22	23			
2	05			<b>KELAUTAN DAN PERIKANAN</b>	-	-	-	<b>12.656.545.800,00</b>	<b>3.748.729.388,00</b>	<b>1.365.485.729,00</b>	<b>5.886.457.969,00</b>	-	-	-
2	05	01		Dinas Kelautan, Perikanan dan Peternakan	-	-	-	12.656.545.800,00	3.748.729.388,00	1.365.485.729,00	5.886.457.969,00	-	-	-
2	06			<b>PERDAGANGAN</b>	-	-	-	<b>4.704.595.000,00</b>	<b>72.025.000,00</b>	<b>903.745.900,00</b>	<b>3.531.150.000,00</b>	-	-	-
1	15	01		Dinas Perindustrian, perdagangan, Koperasi dan Usaha Mikro dan Kecil Menengah	-	-	-	4.617.595.000,00	39.925.000,00	849.295.900,00	3.531.150.000,00	-	-	-
1	20	03		Sekretariat Daerah	-	-	-	87.000.000,00	32.100.000,00	54.450.000,00	-	-	-	-
2	07			<b>PERINDUSTRIAN</b>	-	-	-	<b>425.000.000,00</b>	<b>13.850.000,00</b>	<b>338.485.824,00</b>	-	-	-	-
1	15	01		Dinas Perindustrian, perdagangan, Koperasi dan Usaha Mikro dan Kecil Menengah	-	-	-	425.000.000,00	13.850.000,00	338.485.824,00	-	-	-	-
2	08			<b>TRANSMIGRASI</b>	-	-	-	<b>98.000.000,00</b>	<b>9.250.000,00</b>	<b>69.507.800,00</b>	-	-	-	-
1	13	01		Dinas Sosial, Tenaga Kerja dan Transmigrasi	-	-	-	98.000.000,00	9.250.000,00	69.507.800,00	-	-	-	-
					<b>5.757.927.519,00</b>	<b>314.962.950.100,00</b>	<b>3.500.000.000,00</b>	<b>2.139.685.516.511,00</b>	<b>946.118.848.304,00</b>	<b>287.801.135.815,13</b>	<b>237.938.808.969,00</b>	<b>5.212.969,00</b>	-	<b>10.324.018.000,00</b>

LAMPIRAN I.1 : PERATURAN DAERAH

NOMOR :

TANGGAL :

KODE	URUSAN PEMERITAHAN DAERAH DAN ORGANISASI						BERTAMBAH (BERKURANG)	
		BELANJA BANTUAN SOSIAL	BELANJA BAGI HASIL	BELANJA BANTUAN KEUANGAN	BELANJA TAK TERDUGA	JUMLAH BELANJA	Rp.	%
1	2	Rp.	Rp.	Rp.	Rp.	Rp.		
1	2	24	25	26	27	28 (18+s.d+27)	29	30
1	URUSAN WAJIB	2.257.200.000,00	5.401.648.497,00	314.523.996.390,00	596.728.000,00	1.761.081.419.473,13	331.386.397.005,87)	84,16
1	01 PENDIDIKAN	-	-	-	-	625.592.200.223,00	121.599.558.467,00)	83,72
1	01 01 Dinas Pendidikan dan Kebudayaan	-	-	-	-	625.134.662.453,00	121.549.775.009,00)	83,72
1	26 01 Kantor Perpustakaan dan Arsip Daerah	-	-	-	-	457.537.770,00	( 49.783.458,00)	90,18
1	02 KESEHATAN	-	-	-	-	355.913.720.673,13	( 97.747.073.919,87)	78,45
1	02 01 Dinas Kesehatan	-	-	-	-	158.138.465.684,00	( 32.370.221.677,00)	83,00
1	02 02 Rumah Sakit Umum Daerah Kraton	-	-	-	-	113.833.811.798,52	( 58.044.615.305,48)	66,22
1	02 03 Rumah Sakit Umum Daerah Kajen	-	-	-	-	83.941.443.190,61	( 7.332.236.937,39)	91,96
1	03 PEKERJAAN UMUM	-	-	-	-	147.498.953.025,00	( 75.100.794.873,00)	66,26
1	03 01 Dinas Pekerjaan Umum	-	-	-	-	127.136.766.575,00	( 54.113.211.323,00)	70,14
1	03 02 Dinas Pengelolaan Sumber Daya Air, Energi dan Sumber Daya Mineral	-	-	-	-	20.362.186.450,00	( 20.987.583.550,00)	49,24
1	04 PERUMAHAN	-	-	-	-	1.331.086.290,00	( 203.338.710,00)	86,74
1	03 01 Dinas Pekerjaan Umum	-	-	-	-	1.331.086.290,00	( 203.338.710,00)	86,74
1	05 PENATAAN RUANG	-	-	-	-	2.180.114.200,00	( 2.139.161.800,00)	50,47
1	03 01 Dinas Pekerjaan Umum	-	-	-	-	2.180.114.200,00	( 2.139.161.800,00)	50,47
1	06 PERENCANAAN PEMBANGUNAN	-	-	-	-	7.859.113.485,00	( 573.865.015,00)	93,19
1	06 01 Badan Perencanaan Pembangunan Daerah	-	-	-	-	7.357.163.235,00	( 544.019.265,00)	93,11
1	13 02 Badan Penanggulangan Bencana Daerah	-	-	-	-	178.689.250,00	( 21.310.750,00)	89,34
1	20 03 Sekretariat Daerah	-	-	-	-	135.586.000,00	( 6.210.000,00)	95,62
1	22 01 Badan Pemberdayaan Masyarakat, Perempuan dan Keluarga Berencana	-	-	-	-	187.675.000,00	( 2.325.000,00)	98,77
1	07 PERHUBUNGAN	-	-	-	-	9.258.801.880,00	( 358.689.550,00)	96,27
1	07 01 Dinas Perhubungan, Komunikasi dan Informatika	-	-	-	-	9.258.801.880,00	( 358.689.550,00)	96,27
1	08 LINGKUNGAN HIDUP	-	-	-	-	8.840.206.956,00	( 1.099.859.243,00)	88,93
1	03 01 Dinas Pekerjaan Umum	-	-	-	-	3.895.036.122,00	( 881.351.077,00)	81,54
1	08 05 Kantor Lingkungan Hidup	-	-	-	-	4.872.230.834,00	( 218.508.166,00)	95,70



KODE	URUSAN PEMERITAHAN DAERAH DAN ORGANISASI								BERTAMBAH (BERKURANG)	
				BELANJA BANTUAN SOSIAL	BELANJA BAGI HASIL	BELANJA BANTUAN KEUANGAN	BELANJA TAK TERDUGA	JUMLAH BELANJA	Rp.	%
				Rp.	Rp.	Rp.	Rp.	Rp.		
1	2			24	25	26	27	28 (18+s.d+27)	29	30
1 20 03	Sekretariat Daerah			-	-	-	-	72.940.000,00	-	100,00
<b>1 09</b>	<b>PERTANAHAN</b>			-	-	-	-	<b>572.267.128,00</b>	<b>( 479.504.800,00)</b>	<b>54,40</b>
1 03 01	Dinas Pekerjaan Umum			-	-	-	-	336.976.000,00	( 363.024.000,00)	48,13
1 20 03	Sekretariat Daerah			-	-	-	-	235.291.128,00	( 116.480.800,00)	66,88
<b>1 10</b>	<b>KEPENDUDUKAN DAN CATATAN SIPIL</b>			-	-	-	-	<b>6.023.171.887,00</b>	<b>( 65.456.546,00)</b>	<b>98,92</b>
1 10 01	Dinas Kependudukan dan Catatan Sipil			-	-	-	-	6.023.171.887,00	( 65.456.546,00)	98,92
<b>1 11</b>	<b>PEMBERDAYAAN PEREMPUAN DAN PERLINDUNGAN ANAK</b>			-	-	-	-	<b>808.717.797,00</b>	<b>( 25.552.203,00)</b>	<b>96,93</b>
1 22 01	Badan Pemberdayaan Masyarakat, Perempuan dan Keluarga Berencana			-	-	-	-	808.717.797,00	( 25.552.203,00)	96,93
<b>1 12</b>	<b>KELUARGA BERENCANA DAN KELUARGA SEJAHTERA</b>			-	-	-	-	<b>3.293.646.793,00</b>	<b>( 406.833.207,00)</b>	<b>89,00</b>
1 20 03	Sekretariat Daerah			-	-	-	-	54.070.000,00	( 930.000,00)	98,30
1 22 01	Badan Pemberdayaan Masyarakat, Perempuan dan Keluarga Berencana			-	-	-	-	3.239.576.793,00	( 405.903.207,00)	88,86
<b>1 13</b>	<b>SOSIAL</b>			-	-	-	-	<b>19.714.964.832,00</b>	<b>( 5.681.230.768,00)</b>	<b>77,62</b>
1 13 01	Dinas Sosial, Tenaga Kerja dan Transmigrasi			-	-	-	-	6.345.432.023,00	( 246.720.577,00)	96,25
1 13 02	Badan Penanggulangan Bencana Daerah			-	-	-	-	13.294.532.809,00	( 5.404.510.191,00)	71,09
1 20 03	Sekretariat Daerah			-	-	-	-	75.000.000,00	( 30.000.000,00)	71,42
<b>1 14</b>	<b>TENAGA KERJA</b>			-	-	-	-	<b>5.770.582.818,00</b>	<b>( 98.254.182,00)</b>	<b>98,32</b>
1 13 01	Dinas Sosial, Tenaga Kerja dan Transmigrasi			-	-	-	-	5.770.582.818,00	( 98.254.182,00)	98,32
<b>1 15</b>	<b>KOPERASI DAN USAHA KECIL MENENGAH</b>			-	-	-	-	<b>13.515.711.098,00</b>	<b>( 415.714.902,00)</b>	<b>97,01</b>
1 15 01	Dinas Perindustrian, perdagangan, Koperasi dan Usaha Mikro dan Kecil Menengah			-	-	-	-	13.403.264.598,00	( 396.661.402,00)	97,12
1 20 03	Sekretariat Daerah			-	-	-	-	37.487.500,00	( 16.012.500,00)	70,07
1 20 08	Kecamatan Kajen			-	-	-	-	2.300.000,00	( 700.000,00)	76,66
1 20 09	Kecamatan Sragi			-	-	-	-	2.600.000,00	( 400.000,00)	86,66
1 20 10	Kecamatan Wiradesa			-	-	-	-	3.000.000,00	-	100,00
1 20 11	Kecamatan Kedungwuni			-	-	-	-	2.800.000,00	( 200.000,00)	93,33
1 20 12	Kecamatan Buaran			-	-	-	-	2.795.000,00	( 205.000,00)	93,16
1 20 14	Kecamatan Bojong			-	-	-	-	2.800.000,00	( 200.000,00)	93,33
1 20 16	Kecamatan Karanganyar			-	-	-	-	3.000.000,00	-	100,00

KODE	URUSAN PEMERITAHAN DAERAH DAN ORGANISASI								BERTAMBAH (BERKURANG)	
				BELANJA BANTUAN SOSIAL	BELANJA BAGI HASIL	BELANJA BANTUAN KEUANGAN	BELANJA TAK TERDUGA	JUMLAH BELANJA		
				Rp.	Rp.	Rp.	Rp.	Rp.	Rp.	%
1	2			24	25	26	27	28 (18+s.d+27)	29	30
1	20	17	Kecamatan Doro	-	-	-	-	3.000.000,00	-	100,00
1	20	18	Kecamatan Talun	-	-	-	-	2.800.000,00	( 200.000,00)	93,33
1	20	19	Kecamatan Lebakbarang	-	-	-	-	33.000.000,00	-	100,00
1	20	20	Kecamatan Kandangserang	-	-	-	-	3.000.000,00	-	100,00
1	20	21	Kecamatan Paninggaran	-	-	-	-	3.000.000,00	-	100,00
1	20	23	Kecamatan Petungkriyono	-	-	-	-	2.664.000,00	( 336.000,00)	88,80
1	20	24	Kecamatan Wonokerto	-	-	-	-	2.580.000,00	( 420.000,00)	86,00
1	20	25	Kecamatan Siwalan	-	-	-	-	2.620.000,00	( 380.000,00)	87,33
1	20	26	Kecamatan Karangdadap	-	-	-	-	3.000.000,00	-	100,00
<b>1</b>	<b>16</b>		<b>PENANAMAN MODAL</b>	-	-	-	-	<b>4.310.525.996,00</b>	<b>( 261.965.004,00)</b>	<b>94,27</b>
1	15	01	Dinas Perindustrian, perdagangan, Koperasi dan Usaha Mikro dan Kecil Menengah	-	-	-	-	635.475.000,00	( 64.525.000,00)	90,78
1	16	01	Badan Penanaman Modal dan Pelayanan Perizinan Terpadu	-	-	-	-	3.501.330.496,00	( 139.000.504,00)	96,18
1	20	03	Sekretariat Daerah	-	-	-	-	173.720.500,00	( 58.439.500,00)	74,82
<b>1</b>	<b>17</b>		<b>KEBUDAYAAN</b>	-	-	-	-	<b>1.997.885.000,00</b>	<b>( 107.115.000,00)</b>	<b>94,91</b>
1	01	01	Dinas Pendidikan dan Kebudayaan	-	-	-	-	1.381.770.000,00	( 103.230.000,00)	93,04
1	20	03	Sekretariat Daerah	-	-	-	-	616.115.000,00	( 3.885.000,00)	99,37
<b>1</b>	<b>18</b>		<b>KEPEMUDAAN DAN OLAH RAGA</b>	-	-	-	-	<b>7.349.314.081,00</b>	<b>( 235.021.169,00)</b>	<b>96,90</b>
1	01	01	Dinas Pendidikan dan Kebudayaan	-	-	-	-	1.055.203.500,00	( 39.042.500,00)	96,43
1	18	01	Dinas Pemuda, Olahraga dan Pariwisata	-	-	-	-	6.073.928.175,00	( 186.539.825,00)	97,02
1	20	03	Sekretariat Daerah	-	-	-	-	117.044.250,00	( 250.000,00)	99,78
1	20	09	Kecamatan Sragi	-	-	-	-	3.985.000,00	( 350.000,00)	91,92
1	20	10	Kecamatan Wiradesa	-	-	-	-	2.510.000,00	( 1.770.000,00)	58,64
1	20	11	Kecamatan Kedungwuni	-	-	-	-	5.000.000,00	-	100,00
1	20	12	Kecamatan Buaran	-	-	-	-	15.750.000,00	-	100,00
1	20	13	Kecamatan Tirto	-	-	-	-	2.012.000,00	-	100,00
1	20	14	Kecamatan Bojong	-	-	-	-	5.000.000,00	-	100,00
1	20	15	Kecamatan Wonopringgo	-	-	-	-	6.900.000,00	( 100.000,00)	98,57
1	20	16	Kecamatan Karanganyar	-	-	-	-	5.335.000,00	-	100,00
1	20	17	Kecamatan Doro	-	-	-	-	5.000.000,00	-	100,00
1	20	18	Kecamatan Talun	-	-	-	-	4.000.000,00	-	100,00
1	20	19	Kecamatan Lebakbarang	-	-	-	-	5.000.000,00	-	100,00
1	20	20	Kecamatan Kandangserang	-	-	-	-	9.000.000,00	-	100,00
1	20	21	Kecamatan Paninggaran	-	-	-	-	10.175.000,00	-	100,00

KODE	URUSAN PEMERITAHAN DAERAH DAN ORGANISASI								BERTAMBAH (BERKURANG)	
				BELANJA BANTUAN SOSIAL	BELANJA BAGI HASIL	BELANJA BANTUAN KEUANGAN	BELANJA TAK TERDUGA	JUMLAH BELANJA	Rp.	%
				Rp.	Rp.	Rp.	Rp.	Rp.		
1	2			24	25	26	27	28 (18+s.d+27)	29	30
1	20	22	Kecamatan Kesesi	-	-	-	-	6.000.000,00	-	100,00
1	20	23	Kecamatan Petungkriyono	-	-	-	-	-	( 5.000.000,00)	-
1	20	24	Kecamatan Wonokerto	-	-	-	-	5.191.156,00	( 8.844,00)	99,82
1	20	25	Kecamatan Siwalan	-	-	-	-	5.000.000,00	-	100,00
1	20	26	Kecamatan Karangdadap	-	-	-	-	7.280.000,00	( 1.960.000,00)	78,78
<b>1</b>	<b>19</b>		<b>KESATUAN BANGSA DAN POLITIK DALAM NEGERI</b>	-	-	-	-	<b>11.050.552.124,00</b>	<b>( 880.309.376,00)</b>	<b>92,62</b>
1	13	02	Badan Penanggulangan Bencana Daerah	-	-	-	-	1.148.193.620,00	( 595.226.380,00)	65,85
1	19	01	Kantor Kesatuan Bangsa dan Politik	-	-	-	-	4.079.191.005,00	( 129.900.995,00)	96,91
1	19	03	Kantor Satuan Polisi Pamong Praja	-	-	-	-	5.823.167.499,00	( 155.182.001,00)	97,40
<b>1</b>	<b>20</b>		<b>Otonomi Daerah, Pemerintahan Umum, Administrasi Keuangan Daerah, Perangkat Daerah, Kepegawian dan Persandian</b>	<b>2.257.200.000,00</b>	<b>5.401.648.497,00</b>	<b>314.523.996.390,00</b>	<b>596.728.000,00</b>	<b>497.190.696.675,00</b>	<b>( 22.722.272.983,00)</b>	<b>95,62</b>
1	02	01	Dinas Kesehatan	-	-	-	-	143.145.000,00	( 6.855.000,00)	95,43
1	15	01	Dinas Perindustrian, perdagangan, Koperasi dan Usaha Mikro dan Kecil Menengah	-	-	-	-	97.340.000,00	( 2.660.000,00)	97,34
1	16	01	Badan Penanaman Modal dan Pelayanan Perizinan Terpadu	-	-	-	-	88.923.000,00	( 1.077.000,00)	98,80
1	19	03	Kantor Satuan Polisi Pamong Praja	-	-	-	-	29.800.000,00	( 200.000,00)	99,33
1	20	01	Dewan Perwakilan Rakyat Daerah	-	-	-	-	10.172.669.360,00	( 112.530.288,00)	98,90
1	20	02	Kepala Daerah dan Wakil Kepala Daerah	-	-	-	-	756.660.395,00	( 294.605,00)	99,96
1	20	03	Sekretariat Daerah	-	-	-	-	40.370.016.944,00	( 2.594.002.447,00)	93,96
1	20	04	Sekretariat DPRD	-	-	-	-	20.634.734.309,00	( 3.259.001.338,00)	86,36
1	20	05	Inspektorat	-	-	-	-	5.633.716.427,00	( 354.174.573,00)	94,08
1	20	06	Badan Kepegawaian Daerah	-	-	-	-	5.383.597.240,00	( 880.127.560,00)	85,94
1	20	07	Dinas Pendapatan dan Pengelolaan Keuangan Daerah	2.257.200.000,00	5.401.648.497,00	314.523.996.390,00	596.728.000,00	367.117.177.379,00	( 14.027.279.470,00)	96,31
1	20	08	Kecamatan Kajen	-	-	-	-	3.033.832.906,00	( 103.681.094,00)	96,69
1	20	09	Kecamatan Sragi	-	-	-	-	2.952.548.709,00	( 55.334.291,00)	98,16
1	20	10	Kecamatan Wiradesa	-	-	-	-	3.882.122.948,00	( 101.947.052,00)	97,44
1	20	11	Kecamatan Kedungwuni	-	-	-	-	3.896.854.890,00	( 59.854.110,00)	98,48
1	20	12	Kecamatan Buaran	-	-	-	-	3.274.932.467,00	( 182.298.033,00)	94,72
1	20	13	Kecamatan Tirto	-	-	-	-	1.927.299.859,00	( 85.324.141,00)	95,76

KODE	URUSAN PEMERITAHAN DAERAH DAN ORGANISASI								BERTAMBAH (BERKURANG)	
				BELANJA BANTUAN SOSIAL	BELANJA BAGI HASIL	BELANJA BANTUAN KEUANGAN	BELANJA TAK TERDUGA	JUMLAH BELANJA	Rp.	%
				Rp.	Rp.	Rp.	Rp.	Rp.		
1	2			24	25	26	27	28 (18+s.d+27)	29	30
1 20 14	Kecamatan Bojong			-	-	-	-	2.748.294.469,00	( 67.525.531,00)	97,60
1 20 15	Kecamatan Wonopringgo			-	-	-	-	1.964.694.187,00	( 44.774.813,00)	97,77
1 20 16	Kecamatan Karanganyar			-	-	-	-	2.280.927.106,00	( 36.314.894,00)	98,43
1 20 17	Kecamatan Doro			-	-	-	-	2.026.766.480,00	( 21.183.520,00)	98,96
1 20 18	Kecamatan Talun			-	-	-	-	1.887.675.554,00	( 105.622.446,00)	94,70
1 20 19	Kecamatan Lebakbarang			-	-	-	-	1.821.346.331,00	( 22.332.792,00)	98,78
1 20 20	Kecamatan Kandangserang			-	-	-	-	1.956.850.831,00	( 63.312.169,00)	96,86
1 20 21	Kecamatan Paninggaran			-	-	-	-	1.854.097.233,00	( 214.768.967,00)	89,61
1 20 22	Kecamatan Kesesi			-	-	-	-	2.962.214.413,00	( 56.466.587,00)	98,12
1 20 23	Kecamatan Petungkriyono			-	-	-	-	1.971.751.333,00	( 35.690.667,00)	98,22
1 20 24	Kecamatan Wonokerto			-	-	-	-	2.176.290.216,00	( 55.257.284,00)	97,52
1 20 25	Kecamatan Siwalan			-	-	-	-	2.279.911.695,00	( 84.638.305,00)	96,42
1 20 26	Kecamatan Karangdadap			-	-	-	-	1.864.504.994,00	( 87.744.006,00)	95,50
<b>1 21</b>	<b>KETAHANAN PANGAN</b>			-	-	-	-	<b>10.140.994.367,00</b>	<b>( 390.801.633,00)</b>	<b>96,28</b>
1 21 01	Badan Ketahanan Pangan dan Penyuluhan			-	-	-	-	10.140.994.367,00	( 390.801.633,00)	96,28
<b>1 22</b>	<b>PEMBERDAYAAN MASYARAKAT DESA</b>			-	-	-	-	<b>14.024.264.657,00</b>	<b>( 431.727.443,00)</b>	<b>97,01</b>
1 20 03	Sekretariat Daerah			-	-	-	-	535.695.550,00	( 110.436.350,00)	82,90
1 20 08	Kecamatan Kajen			-	-	-	-	184.918.874,00	( 5.655.126,00)	97,03
1 20 09	Kecamatan Sragi			-	-	-	-	181.663.124,00	( 3.121.876,00)	98,31
1 20 10	Kecamatan Wiradesa			-	-	-	-	1.023.128.180,00	( 4.566.320,00)	99,55
1 20 11	Kecamatan Kedungwuni			-	-	-	-	915.262.006,00	( 6.361.994,00)	99,30
1 20 12	Kecamatan Buaran			-	-	-	-	513.815.035,00	( 10.389.665,00)	98,01
1 20 13	Kecamatan Tirto			-	-	-	-	19.018.000,00	-	100,00
1 20 14	Kecamatan Bojong			-	-	-	-	28.500.000,00	-	100,00
1 20 15	Kecamatan Wonopringgo			-	-	-	-	37.800.000,00	( 200.000,00)	99,47
1 20 16	Kecamatan Karanganyar			-	-	-	-	21.420.000,00	-	100,00
1 20 17	Kecamatan Doro			-	-	-	-	21.501.000,00	-	100,00
1 20 18	Kecamatan Talun			-	-	-	-	25.750.000,00	( 1.250.000,00)	95,37
1 20 19	Kecamatan Lebakbarang			-	-	-	-	23.950.000,00	-	100,00
1 20 20	Kecamatan Kandangserang			-	-	-	-	46.250.000,00	-	100,00
1 20 21	Kecamatan Paninggaran			-	-	-	-	19.250.000,00	( 3.750.000,00)	83,69
1 20 22	Kecamatan Kesesi			-	-	-	-	34.975.000,00	-	100,00
1 20 23	Kecamatan Petungkriyono			-	-	-	-	27.350.000,00	( 650.000,00)	97,67
1 20 24	Kecamatan Wonokerto			-	-	-	-	21.822.079,00	( 1.177.921,00)	94,87

KODE	URUSAN PEMERITAHAN DAERAH DAN ORGANISASI								BERTAMBAH (BERKURANG)	
				BELANJA BANTUAN SOSIAL	BELANJA BAGI HASIL	BELANJA BANTUAN KEUANGAN	BELANJA TAK TERDUGA	JUMLAH BELANJA	Rp.	%
				Rp.	Rp.	Rp.	Rp.	Rp.		
1	2			24	25	26	27	28 (18+s.d+27)	29	30
1	20	25	Kecamatan Siwalan	-	-	-	-	20.940.000,00	( 60.000,00)	99,71
1	20	26	Kecamatan Karangdadap	-	-	-	-	20.300.000,00	-	100,00
1	22	01	Badan Pemberdayaan Masyarakat, Perempuan dan Keluarga Berencana	-	-	-	-	10.300.955.809,00	( 284.108.191,00)	97,31
<b>1</b>	<b>23</b>		<b>STATISTIK</b>	-	-	-	-	<b>54.750.000,00</b>	<b>( 250.000,00)</b>	<b>99,54</b>
1	20	03	Sekretariat Daerah	-	-	-	-	54.750.000,00	( 250.000,00)	99,54
<b>1</b>	<b>24</b>		<b>KEARSIPAN</b>	-	-	-	-	<b>738.927.985,00</b>	<b>( 53.311.015,00)</b>	<b>93,27</b>
1	10	01	Dinas Kependudukan dan Catatan Sipil	-	-	-	-	255.570.000,00	( 40.452.000,00)	86,33
1	20	03	Sekretariat Daerah	-	-	-	-	90.120.400,00	( 6.879.600,00)	92,90
1	26	01	Kantor Perpustakaan dan Arsip Daerah	-	-	-	-	393.237.585,00	( 5.979.415,00)	98,50
<b>1</b>	<b>25</b>		<b>KOMUNIKASI DAN INFORMATIKA</b>	-	-	-	-	<b>3.253.885.596,00</b>	<b>( 151.532.804,00)</b>	<b>95,55</b>
1	07	01	Dinas Perhubungan, Komunikasi dan Informatika	-	-	-	-	942.519.635,00	( 55.446.265,00)	94,44
1	20	03	Sekretariat Daerah	-	-	-	-	2.259.363.461,00	( 94.636.539,00)	95,97
1	20	04	Sekretariat DPRD	-	-	-	-	52.002.500,00	( 1.450.000,00)	97,28
<b>1</b>	<b>26</b>		<b>PERPUSTAKAAN</b>	-	-	-	-	<b>2.796.363.907,00</b>	<b>( 157.202.393,00)</b>	<b>94,67</b>
1	26	01	Kantor Perpustakaan dan Arsip Daerah	-	-	-	-	2.796.363.907,00	( 157.202.393,00)	94,67
<b>2</b>			<b>URUSAN PILIHAN</b>	-	-	-	-	<b>43.886.177.471,00</b>	<b>( 3.331.522.561,00)</b>	<b>92,94</b>
<b>2</b>	<b>01</b>		<b>PERTANIAN</b>	-	-	-	-	<b>21.237.618.910,00</b>	<b>( 1.297.218.611,00)</b>	<b>94,24</b>
1	20	03	Sekretariat Daerah	-	-	-	-	408.772.000,00	( 35.128.500,00)	92,08
1	21	01	Badan Ketahanan Pangan dan Penyuluhan	-	-	-	-	1.582.423.250,00	( 87.576.750,00)	94,75
2	01	01	Dinas Pertanian, Perkebunan dan Kehutanan	-	-	-	-	18.256.120.060,00	( 1.130.569.961,00)	94,16
2	05	01	Dinas Kelautan, Perikanan dan Peternakan	-	-	-	-	990.303.600,00	( 43.943.400,00)	95,75
<b>2</b>	<b>02</b>		<b>KEHUTANAN</b>	-	-	-	-	<b>3.279.879.701,00</b>	<b>( 23.842.010,00)</b>	<b>99,27</b>
2	01	01	Dinas Pertanian, Perkebunan dan Kehutanan	-	-	-	-	3.279.879.701,00	( 23.842.010,00)	99,27
<b>2</b>	<b>03</b>		<b>ENERGI SUMBERDAYA MINERAL</b>	-	-	-	-	<b>919.095.000,00</b>	<b>( 15.905.000,00)</b>	<b>98,29</b>
1	03	02	Dinas Pengelolaan Sumber Daya Air, Energi dan Sumber Daya Mineral	-	-	-	-	919.095.000,00	( 15.905.000,00)	98,29
<b>2</b>	<b>04</b>		<b>Pariwisata</b>	-	-	-	-	<b>2.510.896.250,00</b>	<b>( 49.103.750,00)</b>	<b>98,08</b>
1	18	01	Dinas Pemuda, Olahraga dan Pariwisata	-	-	-	-	2.510.896.250,00	( 49.103.750,00)	98,08

KODE	URUSAN PEMERITAHAN DAERAH DAN ORGANISASI								BERTAMBAH (BERKURANG)		
				BELANJA BANTUAN SOSIAL	BELANJA BAGI HASIL	BELANJA BANTUAN KEUANGAN	BELANJA TAK TERDUGA	JUMLAH BELANJA			
				Rp.	Rp.	Rp.	Rp.	Rp.	Rp.	Rp.	%
1	2			24	25	26	27	28 (18+s.d+27)	29	30	
2	05			<b>KELAUTAN DAN PERIKANAN</b>	-	-	-	-	<b>11.000.673.086,00</b>	<b>( 1.655.872.714,00)</b>	<b>86,91</b>
2	05	01		Dinas Kelautan, Perikanan dan Peternakan	-	-	-	-	11.000.673.086,00	( 1.655.872.714,00)	86,91
2	06			<b>PERDAGANGAN</b>	-	-	-	-	<b>4.506.920.900,00</b>	<b>( 197.674.100,00)</b>	<b>95,79</b>
1	15	01		Dinas Perindustrian, perdagangan, Koperasi dan Usaha Mikro dan Kecil Menengah	-	-	-	-	4.420.370.900,00	( 197.224.100,00)	95,72
1	20	03		Sekretariat Daerah	-	-	-	-	86.550.000,00	( 450.000,00)	99,48
2	07			<b>PERINDUSTRIAN</b>	-	-	-	-	<b>352.335.824,00</b>	<b>( 72.664.176,00)</b>	<b>82,90</b>
1	15	01		Dinas Perindustrian, perdagangan, Koperasi dan Usaha Mikro dan Kecil Menengah	-	-	-	-	352.335.824,00	( 72.664.176,00)	82,90
2	08			<b>TRANSMIGRASI</b>	-	-	-	-	<b>78.757.800,00</b>	<b>( 19.242.200,00)</b>	<b>80,36</b>
1	13	01		Dinas Sosial, Tenaga Kerja dan Transmigrasi	-	-	-	-	78.757.800,00	( 19.242.200,00)	80,36
					<b>2.257.200.000,00</b>	<b>5.401.648.497,00</b>	<b>314.523.996.390,00</b>	<b>596.728.000,00</b>	<b>1.804.967.596.944,13</b>	<b>334.717.919.566,87)</b>	<b>84,35</b>

KODE	URUSAN PEMERITAHAN DAERAH DAN ORGANISASI	PEMBIAYAAN									SILPA TAB				
		PENERIMAAN				PENGELUARAN				PEMBIAYAAN NETTO					
		ANGGARAN SETELAH PERUBAHAN	REALISASI	LEBIH/ (KURANG)		ANGGARAN SETELAH PERUBAHAN	REALISASI	LEBIH/ (KURANG)		ANGGARAN SETELAH PERUBAHAN	REALISASI	ANGGARAN SETELAH PERUBAHAN	REALISASI		
		Rp.	Rp.	Rp.	%	Rp.	Rp.	Rp.	%	Rp.	Rp.	Rp.	Rp.		
1	2	3	4	5 = 4 - 3	6	7	8	9 = 8 - 7	10	11	12	13	14		
1	20	07	Dinas Pendapatan dan Pengelolaan Keuangan Daerah	228.617.278.100,00	228.623.899.759,94	6.621.659,94	100,00	7.025.316.523,00	7.021.802.451,00	( 3.514.072,00)	99,94	221.591.961.577,00	221.602.097.308,94	-	203.986.174.937,79
				<b>228.617.278.100,00</b>	<b>228.623.899.759,94</b>	<b>6.621.659,94</b>	<b>100,00</b>	<b>7.025.316.523,00</b>	<b>7.021.802.451,00</b>	<b>( 3.514.072,00)</b>	<b>99,94</b>	<b>221.591.961.577,00</b>	<b>221.602.097.308,94</b>	<b>-</b>	<b>203.986.174.937,79</b>

BUPATI PEKALONGAN,

TTD

ASIP KHOLBIHI

Diundangkan di Kajen  
Pada tanggal 7 Agustus 2017

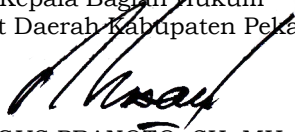
SEKRETARIS DAERAH KABUPATEN PEKALONGAN,

TTD

MUKAROMAH SYAKOER

LEMBARAN DAERAH KABUPATEN PEKALONGAN TAHUN 2017  
NOMOR 9

Salinan sesuai aslinya,  
Kepala Bagian Hukum  
Sekretariat Daerah Kabupaten Pekalongan,

  
AGUS PRANOTO, SH, MH  
Pembina Tingkat I  
NIP. 19670914 199703 1 005

RINCIAN LRA MENURUT URUSAN PEMERINTAH DAERAH,  
ORGANISASI, PENDAPATAN, BELANJA DAN PEMBIAYAAN  
PEMERINTAH KABUPATEN PEKALONGAN  
TAHUN ANGGARAN 2016

LAMPIRAN I.2  
PERATURAN DAERAH  
KABUPATEN PEKALONGAN  
TAHUN 2017

TENTANG PERTANGGUNGJAWABAN PELAKSANAAN  
ANGGARAN PENDAPATAN DAN BELANJA DAERAH  
KABUPATEN PEKALONGAN  
TAHUN ANGGARAN 2016

TAHUN 2017



**DAFTAR ISI**  
**RINCIAN LAPORAN REALISASI ANGGARAN MENURUT URUSAN PEMERINTAH DAERAH,**  
**ORGANISASI, PENDAPATAN, BELANJA DAN PEMBIAYAAN KABUPATEN PEKALONGAN**  
**TAHUN ANGGARAN 2016**

<b>A. URUSAN WAJIB</b>	<b>HAL</b>
<b>I. PENDIDIKAN</b>	
1. Dinas Pendidikan dan Kebudayaan .....	1
2. Kantor Perpustakaan dan Arsip Daerah .....	22
<b>II. KESEHATAN</b>	
1. Dinas Kesehatan .....	24
2. Rumah Sakit Umum Daerah Kraton .....	36
3. Rumah Sakit Umum Daerah Kajen .....	38
<b>III. PEKERJAAN UMUM</b>	
1. Dinas Pekerjaan Umum .....	40
2. Dinas Pengelolaan Sumber Daya Air, Energi dan Sumber Daya Mineral .....	54
<b>IV. PERUMAHAN</b>	
1. Dinas Pekerjaan Umum .....	62

<b>V. PENATAAN RUANG</b>	
1. Dinas Pekerjaan Umum .....	65
<b>VI. PERENCANAAN PEMBANGUNAN</b>	
1. Badan Perencanaan Pembangunan Daerah .....	66
2. Badan Penanggulangan Bencana Daerah .....	75
3. Sekretariat Daerah .....	76
4. Badan Pemberdayaan Masyarakat, Perempuan dan Keluarga Berencana .....	77
<b>VII. PERHUBUNGAN</b>	
1. Dinas Perhubungan, Komunikasi dan Informatika .....	78
<b>VIII. LINGKUNGAN HIDUP</b>	
1. Dinas Pekerjaan Umum .....	86
2. Kantor Lingkungan Hidup .....	89
3. Sekretariat Daerah .....	96
<b>IX. PERTANAHAN</b>	
1. Dinas Pekerjaan Umum .....	97
2. Sekretariat Daerah .....	98
<b>X. KEPENDUDUKAN DAN CATATAN SIPIL</b>	
1. Dinas Kependudukan dan Catatan Sipil .....	99

**XI. PEMBERDAYAAN PEREMPUAN DAN PERLINDUNGAN ANAK**

1. Badan Pemberdayaan Masyarakat, Perempuan dan Keluarga Berencana ..... 104

**XII. KELUARGA BERENCANA DAN KELUARGA SEJAHTERA**

1. Sekretariat Daerah ..... 107  
2. Badan Pemberdayaan Masyarakat, Perempuan dan Keluarga Berencana ..... 108

**XIII. SOSIAL**

1. Dinas Sosial, Tenaga Kerja dan Transmigrasi ..... 113  
2. Badan Penanggulangan Bencana Daerah..... 120  
3. Sekretariat Daerah ..... 123

**XIV. TENAGA KERJA**

1. Dinas Sosial, Tenaga Kerja dan Transmigrasi ..... 124

**XV. KOPERASIDAN USAHA KECIL MENENGAH**

1. Dinas Perindustrian, perdagangan, Koperasi dan Usaha Mikro dan Kecil Menengah ..... 127  
2. Sekretariat Daerah ..... 133  
3. Kecamatan Kajen ..... 134  
4. Kecamatan Sragi ..... 135  
5. Kecamatan Wiradesa..... 136  
6. Kecamatan Kedungwuni..... 137

7.	Kecamatan Buaran .....	138
8.	Kecamatan Bojong .....	139
9.	Kecamatan Karanganyar .....	140
10.	Kecamatan Doro .....	141
11.	Kecamatan Talun.....	142
12.	Kecamatan Lebakbarang .....	143
13.	Kecamatan Kandangserang .....	144
14.	Kecamatan Paninggaran .....	145
15.	Kecamatan Petungkriyono.....	146
16.	Kecamatan Wonokerto .....	147
17.	Kecamatan Siwalan .....	148
18.	Kecamatan Karangdadap .....	149

## **XVI. PENANAMAN MODAL**

1.	Dinas Perindustrian, perdagangan, Koperasi dan Usaha Mikro dan Kecil Menengah .....	150
2.	Badan Penanaman Modal dan Pelayanan Perizinan Terpadu .....	151
2.	Sekretariat Daerah .....	156

## **XVII. KEBUDAYAAN**

1.	Dinas Pendidikan dan Kebudayaan .....	157
2.	Sekretariat Daerah .....	160

## **XVIII.KEPEMUDAAN DAN OLAH RAGA**

1.	Dinas Pendidikan dan Kebudayaan .....	161
2.	Dinas Pemuda, Olah Raga dan Pariwisata .....	162
3.	Sekretariat Daerah .....	169
4.	Kecamatan Sragi.....	170
5.	Kecamatan Wiradesa .....	171
6.	Kecamatan Kedungwuni .....	172
7.	Kecamatan Buaran .....	173
8.	Kecamatan Tirto .....	174
9.	Kecamatan Bojong .....	175
10.	Kecamatan Wonopringgo .....	176
11.	Kecamatan Karanganyar .....	177
12.	Kecamatan Doro .....	178
13.	Kecamatan Talun.....	179
14.	Kecamatan Lebakbarang.....	180
15.	Kecamatan Kandangserang.....	181
16.	Kecamatan Paninggaran.....	182
17.	Kecamatan Kesesi .....	183
18.	Kecamatan Petungkriyono .....	184
19.	Kecamatan Wonokerto .....	185
20.	Kecamatan Siwalan .....	186
21.	Kecamatan Karangdadap .....	187

**XIX. KESATUAN BANGSA DAN POLITIK DALAM NEGERI**

1. Badan Penanggulangan Bencana Daerah.....	188
2. Kantor Kesatuan Bangsa dan Politik .....	191
3. Kantor Satuan Polisi Pamong Praja .....	197

**XX. Otonomi Daerah, Pemerintahan Umum, Administrasi Keuangan Daerah, Perangkat Daerah, Kepegawian dan Persandian**

1. Dinas Kesehatan .....	203
2. Dinas Perindustrian, perdagangan, Koperasi dan Usaha Mikro dan Kecil Menengah .....	204
4. Badan Penanaman Modal dan Pelayanan Perizinan Terpadu .....	205
5. Kantor Satuan Polisi Pamong Praja .....	206
6. Dewan Perwakilan Rakyat Daerah .....	207
7. Kepala Daerah Dan Wakil Kepala Daerah .....	208
8. Sekretariat Daerah .....	209
9. Sekretariat DPRD .....	227
10. Inspektorat .....	235
11. Badan Kepegawaian Daerah .....	243
12. Dinas Pendapatan dan Pengelolaan Keuangan Daerah .....	250
13. Kecamatan Kajen .....	261
14. Kecamatan Sragi .....	265
15. Kecamatan Wiradesa .....	268
16. Kecamatan Kedungwuni .....	271

17.	Kecamatan Buaran .....	274
18.	Kecamatan Tirto .....	277
19.	Kecamatan Bojong .....	281
20.	Kecamatan Wonopringgo .....	285
21.	Kecamatan Karanganyar .....	288
22.	Kecamatan Doro .....	292
23.	Kecamatan Talun.....	396
24.	Kecamatan Lebakbarang .....	300
25.	Kecamatan Kandangserang .....	304
26.	Kecamatan Paninggaran .....	308
27.	Kecamatan Kesesi .....	312
28.	Kecamatan Petungkriyono .....	316
29.	Kecamatan Wonokerto .....	319
30.	Kecamatan Siwalan .....	322
31.	Kecamatan Karangdadap .....	326

## **XXI. KETAHANAN PANGAN**

1.	Badan Ketahanan Pangan dan Penyuluhan .....	330
----	---	-----

## **XXII. PEMBERDAYAAN MASYARAKAT DESA**

1.	Sekretariat Daerah .....	336
2.	Kecamatan Kajen .....	337

3.	Kecamatan Sragi .....	338
4.	Kecamatan Wiradesa .....	339
5.	Kecamatan Kedungwuni .....	342
6.	Kecamatan Buaran .....	344
7.	Kecamatan Tirto .....	346
8.	Kecamatan Bojong .....	347
9.	Kecamatan Wonopringgo .....	348
10.	Kecamatan Karanganyar .....	349
11.	Kecamatan Doro .....	350
12.	Kecamatan Talun.....	351
13.	Kecamatan Lebakbarang .....	352
14.	Kecamatan Kandangserang .....	353
15.	Kecamatan Paninggaran .....	354
16.	Kecamatan Kesesi .....	355
17.	Kecamatan Petungkriyono .....	356
18.	Kecamatan Wonokerto .....	357
19.	Kecamatan Siwalan .....	358
20.	Kecamatan Karangdadap .....	359
21.	Badan Pemberdayaan Masyarakat, Perempuan dan Keluarga Berencana .....	360

### **XXIII.STATISTIK**

1.	Sekretariat Daerah .....	368
----	--------------------------	-----



**XXIV. KEARSIPAN**

1. Dinas Kependudukan dan Pencatatan Sipil .....	369
2. Sekretariat Daerah .....	370
3. Kantor Perpustakaan dan Arsip Daerah .....	371

**XXV. KOMUNIKASI DAN INFORMATIKA**

1. Dinas Perhubungan, Komunikasi dan Informatika .....	373
2. Sekretariat Daerah .....	376
3. Sekretariat DPRD .....	378

**XXVI. PERPUSTAKAAN**

1. Kantor Perpustakaan dan Arsip Daerah .....	379
---	-----

**B. URUSAN PILIHAN**

**I. PERTANIAN**

1. Sekretariat Daerah .....	383
2. Badan Ketahanan Pangan dan Penyuluhan .....	384
3. Dinas Pertanian, Perkebunan dan Kehutanan .....	387
4. Dinas Kelautan, Perikanan dan Peternakan .....	395

<b>II. KEHUTANAN</b>	
1. Dinas Pertanian, Perkebunan dan Kehutanan .....	396
<b>III. ENERGI SUMBER DAYA MINERAL</b>	
1. Dinas Pengelolaan Sumber Daya Air, Energi dan Sumber Daya Mineral.....	401
<b>IV. PARIWISATA</b>	
1. Dinas Pemuda, Olah Raga dan Pariwisata .....	402
<b>V. KELAUTAN DAN PERIKANAN</b>	
1. Dinas Kelautan, Perikanan dan Peternakan .....	405
<b>VI. PERDAGANGAN</b>	
1. Dinas Perindustrian, perdagangan, Koperasi dan Usaha Mikro dan Kecil Menengah .....	411
2. Sekretariat Daerah .....	414
<b>VII. PERINDUSTRIAN</b>	
1. Dinas Perindustrian, perdagangan, Koperasi dan Usaha Mikro dan Kecil Menengah .....	415
<b>VIII. TRANSMIGRASI</b>	
1. Dinas Sosial, Tenaga Kerja dan Transmigrasi .....	416

**PEMERINTAH KABUPATEN PEKALONGAN**  
**RINCIAN REALISASI APBD MENURUT URUSAN PEMERINTAHAN DAERAH, ORGANISASI,**  
**PENDAPATAN, BELANJA DAN PEMBIAYAAN**  
**TAHUN ANGGARAN 2016**

URUSAN PEMERINTAHAN : 1.01      PENDIDIKAN  
ORGANISASI                : 1.01.01.      DINAS PENDIDIKAN DAN KEBUDAYAAN

Hal : 1

KODE REKENING						URAIAN	J U M L A H		(LEBIH) / KURANG		DASAR HUKUM
							ANGGARAN SETELAH PERUBAHAN	REALISASI	( Rp. )	%	
1						2	3	4	5 = (3 - 4)	6	7
1.01	10101	00	00	5		<b>BELANJA DAERAH</b>	<b>746.684.437.462,00</b>	<b>625.134.662.453,00</b>	<b>121.549.775.009,00</b>	<b>83,72</b>	
1.01	10101	00	00	5	1	<b>BELANJA TIDAK LANGSUNG</b>	<b>679.522.035.562,00</b>	<b>572.955.310.761,00</b>	<b>106.566.724.801,00</b>	<b>84,31</b>	
1.01	10101	00	00	5	1	1 Belanja Pegawai	679.522.035.562,00	572.955.310.761,00	106.566.724.801,00	84,31	
1.01	10101	00	00	5	2	<b>BELANJA LANGSUNG</b>	<b>67.162.401.900,00</b>	<b>52.179.351.692,00</b>	<b>14.983.050.208,00</b>	<b>77,69</b>	
1.01	10101	01				<b>PROGRAM PELAYANAN ADMINISTRASI PERKANTORAN</b>	<b>900.000.000,00</b>	<b>863.931.046,00</b>	<b>36.068.954,00</b>	<b>95,99</b>	
1.01	10101	01	01			<b>PENYEDIAAN JASA SURAT MENYURAT</b>	<b>30.000.000,00</b>	<b>30.000.000,00</b>	<b>-</b>	<b>100,00</b>	
1.01	10101	01	01	5	2	2 Belanja Barang dan Jasa	30.000.000,00	30.000.000,00	-	100,00	
1.01	10101	01	02			<b>PENYEDIAAN JASA KOMUNIKASI, SUMBER DAYA AIR DAN LISTRIK</b>	<b>127.840.000,00</b>	<b>97.523.035,00</b>	<b>30.316.965,00</b>	<b>76,28</b>	
1.01	10101	01	02	5	2	2 Belanja Barang dan Jasa	127.840.000,00	97.523.035,00	30.316.965,00	76,28	
1.01	10101	01	07			<b>PENYEDIAAN JASA ADMINISTRASI KEUANGAN</b>	<b>170.000.000,00</b>	<b>169.993.500,00</b>	<b>6.500,00</b>	<b>99,99</b>	
1.01	10101	01	07	5	2	1 Belanja Pegawai	157.416.000,00	157.409.500,00	6.500,00	99,99	
1.01	10101	01	07	5	2	2 Belanja Barang dan Jasa	12.584.000,00	12.584.000,00	-	100,00	
1.01	10101	01	10			<b>PENYEDIAAN ALAT TULIS KANTOR</b>	<b>95.000.000,00</b>	<b>95.000.000,00</b>	<b>-</b>	<b>100,00</b>	
1.01	10101	01	10	5	2	2 Belanja Barang dan Jasa	95.000.000,00	95.000.000,00	-	100,00	

KODE REKENING	URAIAN	JUMLAH		(LEBIH) / KURANG		DASAR HUKUM
		ANGGARAN SETELAH PERUBAHAN	REALISASI	(Rp.)	%	
1	2	3	4	5 = (3 - 4)	6	7
<b>1.01 10101 01 11</b>	<b>PENYEDIAAN BARANG CETAKAN DAN PENGANDAAAN</b>	<b>60.000.000,00</b>	<b>60.000.000,00</b>	-	<b>100,00</b>	
1.01 10101 01 11 5 2 2	Belanja Barang dan Jasa	60.000.000,00	60.000.000,00	-	100,00	
<b>1.01 10101 01 12</b>	<b>PENYEDIAAN KOMPONEN INSTALASI LISTRIK/PENERANGAN BANGUNAN KANTOR</b>	<b>18.000.000,00</b>	<b>18.000.000,00</b>	-	<b>100,00</b>	
1.01 10101 01 12 5 2 2	Belanja Barang dan Jasa	18.000.000,00	18.000.000,00	-	100,00	
<b>1.01 10101 01 14</b>	<b>PENYEDIAAN PERALATAN RUMAH TANGGA</b>	<b>22.160.000,00</b>	<b>21.319.000,00</b>	<b>841.000,00</b>	<b>96,20</b>	
1.01 10101 01 14 5 2 2	Belanja Barang dan Jasa	22.160.000,00	21.319.000,00	841.000,00	96,20	
<b>1.01 10101 01 17</b>	<b>PENYEDIAAN MAKANAN DAN MINUMAN</b>	<b>173.000.000,00</b>	<b>171.607.000,00</b>	<b>1.393.000,00</b>	<b>99,19</b>	
1.01 10101 01 17 5 2 2	Belanja Barang dan Jasa	173.000.000,00	171.607.000,00	1.393.000,00	99,19	
<b>1.01 10101 01 18</b>	<b>RAPAT-RAPAT KOORDINASI DAN KONSULTASI KE LUAR DAERAH</b>	<b>135.000.000,00</b>	<b>134.331.511,00</b>	<b>668.489,00</b>	<b>99,50</b>	
1.01 10101 01 18 5 2 2	Belanja Barang dan Jasa	135.000.000,00	134.331.511,00	668.489,00	99,50	
<b>1.01 10101 01 40</b>	<b>PENYEDIAAN JASA KEBERSIHAN KANTOR DAN JASA TENAGA LAINNYA</b>	<b>69.000.000,00</b>	<b>66.157.000,00</b>	<b>2.843.000,00</b>	<b>95,87</b>	
1.01 10101 01 40 5 2 1	Belanja Pegawai	2.150.000,00	-	2.150.000,00	-	
1.01 10101 01 40 5 2 2	Belanja Barang dan Jasa	66.850.000,00	66.157.000,00	693.000,00	98,96	
<b>1.01 10101 02</b>	<b>PROGRAM PENINGKATAN SARANA DAN PRASARANA APARATUR</b>	<b>1.428.500.000,00</b>	<b>1.358.549.093,00</b>	<b>69.950.907,00</b>	<b>95,10</b>	
<b>1.01 10101 02 15</b>	<b>PENGADAAN MEBELEUR</b>	<b>85.000.000,00</b>	<b>78.280.000,00</b>	<b>6.720.000,00</b>	<b>92,09</b>	

KODE REKENING							URAIAN	JUMLAH		(LEBIH) / KURANG		DASAR HUKUM
								ANGGARAN SETELAH PERUBAHAN	REALISASI	(Rp.)	%	
1							2	3	4	5 = (3 - 4)	6	7
1.01	10101	02	15	5	2	3	Belanja Modal	85.000.000,00	78.280.000,00	6.720.000,00	92,09	
<b>1.01</b>	<b>10101</b>	<b>02</b>	<b>22</b>				<b>PEMELIHARAAN RUTIN/BERKALA GEDUNG KANTOR</b>	<b>80.000.000,00</b>	<b>78.691.000,00</b>	<b>1.309.000,00</b>	<b>98,36</b>	
1.01	10101	02	22	5	2	2	Belanja Barang dan Jasa	80.000.000,00	78.691.000,00	1.309.000,00	98,36	
<b>1.01</b>	<b>10101</b>	<b>02</b>	<b>24</b>				<b>PEMELIHARAAN RUTIN/BERKALA KENDARAAN DINAS/OPERASIONAL</b>	<b>25.000.000,00</b>	<b>14.539.550,00</b>	<b>10.460.450,00</b>	<b>58,15</b>	
1.01	10101	02	24	5	2	2	Belanja Barang dan Jasa	25.000.000,00	14.539.550,00	10.460.450,00	58,15	
<b>1.01</b>	<b>10101</b>	<b>02</b>	<b>31</b>				<b>PEMELIHARAAN RUTIN/BERKALA KENDARAAN DINAS JABATAN</b>	<b>25.000.000,00</b>	<b>14.075.500,00</b>	<b>10.924.500,00</b>	<b>56,30</b>	
1.01	10101	02	31	5	2	2	Belanja Barang dan Jasa	25.000.000,00	14.075.500,00	10.924.500,00	56,30	
<b>1.01</b>	<b>10101</b>	<b>02</b>	<b>44</b>				<b>REHABILITASI SEDANG/BERAT RUMAH GEDUNG KANTOR</b>	<b>300.000.000,00</b>	<b>298.767.000,00</b>	<b>1.233.000,00</b>	<b>99,58</b>	
1.01	10101	02	44	5	2	3	Belanja Modal	300.000.000,00	298.767.000,00	1.233.000,00	99,58	
<b>1.01</b>	<b>10101</b>	<b>02</b>	<b>62</b>				<b>PEMELIHARAAN RUTIN/BERKALA PERALATAN DAN PERLENGKAPAN KANTOR</b>	<b>40.000.000,00</b>	<b>36.700.000,00</b>	<b>3.300.000,00</b>	<b>91,75</b>	
1.01	10101	02	62	5	2	2	Belanja Barang dan Jasa	40.000.000,00	36.700.000,00	3.300.000,00	91,75	
<b>1.01</b>	<b>10101</b>	<b>02</b>	<b>00</b>				<b>PENGELOLAAN ASET DINAS PENDIDIKAN DAN KEBUDAYAAN</b>	<b>200.000.000,00</b>	<b>199.762.500,00</b>	<b>237.500,00</b>	<b>99,88</b>	
1.01	10101	02	00	5	2	1	Belanja Pegawai	29.800.000,00	29.800.000,00	-	100,00	
1.01	10101	02	00	5	2	2	Belanja Barang dan Jasa	170.200.000,00	169.962.500,00	237.500,00	99,86	
<b>1.01</b>	<b>10101</b>	<b>02</b>	<b>D9</b>				<b>PENGADAAN PERALATAN DAN</b>	<b>473.500.000,00</b>	<b>441.039.543,00</b>	<b>32.460.457,00</b>	<b>93,14</b>	

KODE REKENING						URAIAN	JUMLAH		(LEBIH) / KURANG		DASAR HUKUM	
							ANGGARAN SETELAH PERUBAHAN	REALISASI	(Rp.)	%		
1						2	3	4	5 = (3 - 4)	6	7	
1.01	10101	02	D9	5	2	3	PERLENGKAPAN KANTOR Belanja Modal	473.500.000,00	441.039.543,00	32.460.457,00	93,14	
<b>1.01</b>	<b>10101</b>	<b>02</b>	<b>E6</b>				<b>PENYEMPURNAAN AULA</b>	<b>200.000.000,00</b>	<b>196.694.000,00</b>	<b>3.306.000,00</b>	<b>98,34</b>	
1.01	10101	02	E6	5	2	3	Belanja Modal	200.000.000,00	196.694.000,00	3.306.000,00	98,34	
<b>1.01</b>	<b>10101</b>	<b>05</b>					<b>PROGRAM PENINGKATAN KAPASITAS SUMBER DAYA APARATUR</b>	<b>80.000.000,00</b>	<b>73.460.000,00</b>	<b>6.540.000,00</b>	<b>91,82</b>	
<b>1.01</b>	<b>10101</b>	<b>05</b>	<b>01</b>				<b>PENDIDIKAN DAN PELATIHAN FORMAL</b>	<b>80.000.000,00</b>	<b>73.460.000,00</b>	<b>6.540.000,00</b>	<b>91,82</b>	
1.01	10101	05	01	5	2	2	Belanja Barang dan Jasa	80.000.000,00	73.460.000,00	6.540.000,00	91,82	
<b>1.01</b>	<b>10101</b>	<b>15</b>					<b>PROGRAM PENDIDIKAN ANAK USIA DINI</b>	<b>6.477.230.000,00</b>	<b>5.974.033.000,00</b>	<b>503.197.000,00</b>	<b>92,23</b>	
<b>1.01</b>	<b>10101</b>	<b>15</b>	<b>45</b>				<b>REHABILITASI SEDANG/BERAT RUANG KELAS SEKOLAH</b>	<b>1.460.000.000,00</b>	<b>1.381.958.000,00</b>	<b>78.042.000,00</b>	<b>94,65</b>	
1.01	10101	15	45	5	2	2	Belanja Barang dan Jasa	1.460.000.000,00	1.381.958.000,00	78.042.000,00	94,65	
<b>1.01</b>	<b>10101</b>	<b>15</b>	<b>69</b>				<b>PELATIHAN GURU PAUD KABUPATEN PEKALONGAN</b>	<b>400.000.000,00</b>	<b>396.600.000,00</b>	<b>3.400.000,00</b>	<b>99,15</b>	
1.01	10101	15	69	5	2	1	Belanja Pegawai	6.650.000,00	6.650.000,00	-	100,00	
1.01	10101	15	69	5	2	2	Belanja Barang dan Jasa	393.350.000,00	389.950.000,00	3.400.000,00	99,13	
<b>1.01</b>	<b>10101</b>	<b>15</b>	<b>71</b>				<b>PENYELENGGARAAN GEBYAR PAUD (PROPINSI)</b>	<b>21.000.000,00</b>	<b>21.000.000,00</b>	<b>-</b>	<b>100,00</b>	
1.01	10101	15	71	5	2	2	Belanja Barang dan Jasa	21.000.000,00	21.000.000,00	-	100,00	
<b>1.01</b>	<b>10101</b>	<b>15</b>	<b>72</b>				<b>KESEJAHTERAAN PENDIDIK PAUD (PROPINSI)</b>	<b>390.600.000,00</b>	<b>390.600.000,00</b>	<b>-</b>	<b>100,00</b>	
1.01	10101	15	72	5	2	1	Belanja Pegawai	374.200.000,00	374.200.000,00	-	100,00	
1.01	10101	15	72	5	2	2	Belanja Barang dan Jasa	16.400.000,00	16.400.000,00	-	100,00	

KODE REKENING						URAIAN	JUMLAH		(LEBIH) / KURANG		DASAR HUKUM
							ANGGARAN SETELAH PERUBAHAN	REALISASI	(Rp.)	%	
1						2	3	4	5 = (3 - 4)	6	7
<b>1.01</b>	<b>10101</b>	<b>15</b>	<b>73</b>				<b>202.125.000,00</b>	<b>202.125.000,00</b>	-	<b>100,00</b>	
						<b>PENINGKATAN KUALIFIKASI KE S1/D4 PENDIDIK PAUD (PROPINSI)</b>					
1.01	10101	15	73	5	2	1	850.000,00	850.000,00	-	100,00	
1.01	10101	15	73	5	2	2	201.275.000,00	201.275.000,00	-	100,00	
<b>1.01</b>	<b>10101</b>	<b>15</b>	<b>75</b>				<b>21.000.000,00</b>	<b>18.000.000,00</b>	<b>3.000.000,00</b>	<b>85,71</b>	
1.01	10101	15	75	5	2	1	4.925.000,00	4.925.000,00	-	100,00	
1.01	10101	15	75	5	2	2	16.075.000,00	13.075.000,00	3.000.000,00	81,33	
<b>1.01</b>	<b>10101</b>	<b>15</b>	<b>80</b>				<b>115.000.000,00</b>	<b>115.000.000,00</b>	-	<b>100,00</b>	
1.01	10101	15	80	5	2	1	15.420.000,00	15.420.000,00	-	100,00	
1.01	10101	15	80	5	2	2	99.580.000,00	99.580.000,00	-	100,00	
<b>1.01</b>	<b>10101</b>	<b>15</b>	<b>85</b>				<b>160.000.000,00</b>	<b>154.900.000,00</b>	<b>5.100.000,00</b>	<b>96,81</b>	
1.01	10101	15	85	5	2	1	29.700.000,00	29.700.000,00	-	100,00	
1.01	10101	15	85	5	2	2	130.300.000,00	125.200.000,00	5.100.000,00	96,08	
<b>1.01</b>	<b>10101</b>	<b>15</b>	<b>86</b>				<b>136.250.000,00</b>	<b>134.671.000,00</b>	<b>1.579.000,00</b>	<b>98,84</b>	
1.01	10101	15	86	5	2	3	136.250.000,00	134.671.000,00	1.579.000,00	98,84	
<b>1.01</b>	<b>10101</b>	<b>15</b>	<b>94</b>				<b>26.250.000,00</b>	<b>26.250.000,00</b>	-	<b>100,00</b>	
1.01	10101	15	94				26.250.000,00	26.250.000,00	-	100,00	

KODE REKENING						URAIAN	JUMLAH		(LEBIH) / KURANG		DASAR HUKUM	
							ANGGARAN SETELAH PERUBAHAN	REALISASI	(Rp.)	%		
1						2	3	4	5 = (3 - 4)	6	7	
1.01	10101	15	94	5	2	1	Belanja Pegawai	2.800.000,00	2.800.000,00	-	100,00	
1.01	10101	15	94	5	2	2	Belanja Barang dan Jasa	23.450.000,00	23.450.000,00	-	100,00	
<b>1.01</b>	<b>10101</b>	<b>15</b>	<b>96</b>				<b>OPERASIONAL PENYELENGGARAAN PAUD</b>	<b>495.150.000,00</b>	<b>338.650.000,00</b>	<b>156.500.000,00</b>	<b>68,39</b>	
1.01	10101	15	96	5	2	1	Belanja Pegawai	2.400.000,00	1.500.000,00	900.000,00	62,50	
1.01	10101	15	96	5	2	2	Belanja Barang dan Jasa	492.750.000,00	337.150.000,00	155.600.000,00	68,42	
<b>1.01</b>	<b>10101</b>	<b>15</b>	<b>97</b>				<b>DAK OPERASIONAL PENYELENGGARAAN PAUD (DAK NON FISIK)</b>	<b>57.000.000,00</b>	<b>57.000.000,00</b>	<b>-</b>	<b>100,00</b>	
1.01	10101	15	97	5	2	2	Belanja Barang dan Jasa	52.350.000,00	52.350.000,00	-	100,00	
1.01	10101	15	97	5	2	3	Belanja Modal	4.650.000,00	4.650.000,00	-	100,00	
<b>1.01</b>	<b>10101</b>	<b>15</b>	<b>98</b>				<b>FASILITASI KEAKSARAAN DASAR (PROVINSI)</b>	<b>192.780.000,00</b>	<b>192.780.000,00</b>	<b>-</b>	<b>100,00</b>	
1.01	10101	15	98	5	2	2	Belanja Barang dan Jasa	192.780.000,00	192.780.000,00	-	100,00	
<b>1.01</b>	<b>10101</b>	<b>15</b>	<b>00</b>				<b>FASILITASI KEAKSARAAN LANJUTAN (PROVINSI)</b>	<b>132.300.000,00</b>	<b>132.300.000,00</b>	<b>-</b>	<b>100,00</b>	
1.01	10101	15	00	5	2	2	Belanja Barang dan Jasa	132.300.000,00	132.300.000,00	-	100,00	
<b>1.01</b>	<b>10101</b>	<b>15</b>	<b>A0</b>				<b>FASILITASI PENGEMBANGAN PUSAT KEGIATAN BELAJAR MASYARAKAT (PKBM) (PROVINSI)</b>	<b>78.750.000,00</b>	<b>78.750.000,00</b>	<b>-</b>	<b>100,00</b>	
1.01	10101	15	A0	5	2	2	Belanja Barang dan Jasa	78.750.000,00	78.750.000,00	-	100,00	
<b>1.01</b>	<b>10101</b>	<b>15</b>	<b>A1</b>				<b>FASILITASI KELOMPOK BELAJAR USAHA (KBU) DESA VOKASI (PROVINSI)</b>	<b>52.500.000,00</b>	<b>52.500.000,00</b>	<b>-</b>	<b>100,00</b>	
1.01	10101	15	A1	5	2	2	Belanja Barang dan Jasa	52.500.000,00	52.500.000,00	-	100,00	



KODE REKENING							URAIAN	JUMLAH		(LEBIH) / KURANG		DASAR HUKUM
								ANGGARAN SETELAH PERUBAHAN	REALISASI	(Rp.)	%	
1							2	3	4	5 = (3 - 4)	6	7
1.01	10101	15	A2				FASILITASI RINTISAN TAMAN BACAAN MASYARAKAT (TBM) DESA VOKASI (PROVINSI)	78.750.000,00	78.750.000,00	-	100,00	
1.01	10101	15	A2	5	2	2	Belanja Barang dan Jasa	78.750.000,00	78.750.000,00	-	100,00	
1.01	10101	15	A3				FASILITASI KEAKSARAAN DASAR 2015 (PROVINSI)	10.800.000,00	10.800.000,00	-	100,00	
1.01	10101	15	A3	5	2	2	Belanja Barang dan Jasa	10.800.000,00	10.800.000,00	-	100,00	
1.01	10101	15	A4				FASILITASI KEAKSARAAN LANJUTAN 2015 (PROVINSI)	22.500.000,00	22.500.000,00	-	100,00	
1.01	10101	15	A4	5	2	2	Belanja Barang dan Jasa	22.500.000,00	22.500.000,00	-	100,00	
1.01	10101	15	A5				FASILITASI PENGEMBANGAN PUSAT KEGIATAN BELAJAR MASYARAKAT (PKBM) 2015 (PROVINSI)	25.000.000,00	25.000.000,00	-	100,00	
1.01	10101	15	A5	5	2	2	Belanja Barang dan Jasa	25.000.000,00	25.000.000,00	-	100,00	
1.01	10101	15	A6				FASILITASI KELOMPOK BELAJAR USAHA (KBU) DESA VOKASI 2015 (PROVINSI)	40.000.000,00	40.000.000,00	-	100,00	
1.01	10101	15	A6	5	2	2	Belanja Barang dan Jasa	40.000.000,00	40.000.000,00	-	100,00	
1.01	10101	15	A7				PEMBANGUNAN UNIT GEDUNG BARU (UGB) PAUD (PROVINSI)	420.000.000,00	367.794.000,00	52.206.000,00	87,57	
1.01	10101	15	A7	5	2	3	Belanja Modal	420.000.000,00	367.794.000,00	52.206.000,00	87,57	
1.01	10101	15	A8				FASILITASI PENYELENGGARAN PENDIDIKAN PAKET A, B, C (PROVINSI)	209.475.000,00	209.475.000,00	-	100,00	
1.01	10101	15	A8	5	2	2	Belanja Barang dan Jasa	209.475.000,00	209.475.000,00	-	100,00	

KODE REKENING						URAIAN	JUMLAH		(LEBIH) / KURANG		DASAR HUKUM
							ANGGARAN SETELAH PERUBAHAN	REALISASI	(Rp.)	%	
1						2	3	4	5 = (3 - 4)	6	7
1.01	10101	15	A9			<b>PEMBANGUNAN GEDUNG SEKOLAH DAN PAGAR</b>	<b>1.480.000.000,00</b>	<b>1.332.341.000,00</b>	<b>147.659.000,00</b>	<b>90,02</b>	
1.01	10101	15	A9	5	2	2 Belanja Barang dan Jasa	1.480.000.000,00	1.332.341.000,00	147.659.000,00	90,02	
1.01	10101	15	B0			<b>PENGADAAN PERALATAN PENDIDIKAN DAN MEUBELAIR PAUD</b>	<b>250.000.000,00</b>	<b>194.289.000,00</b>	<b>55.711.000,00</b>	<b>77,71</b>	
1.01	10101	15	B0	5	2	2 Belanja Barang dan Jasa	250.000.000,00	194.289.000,00	55.711.000,00	77,71	
1.01	10101	16				<b>PROGRAM WAJIB BELAJAR PENDIDIKAN DASAR SEMBILAN TAHUN</b>	<b>38.762.037.830,00</b>	<b>28.962.853.974,00</b>	<b>9.799.183.856,00</b>	<b>74,71</b>	
1.01	10101	16	02			<b>PEMBANGUNAN RUMAH DINAS KEPALA SEKOLAH, GURU, PENJAGA SEKOLAH</b>	<b>800.000.000,00</b>	<b>573.659.000,00</b>	<b>226.341.000,00</b>	<b>71,70</b>	
1.01	10101	16	02	5	2	3 Belanja Modal	800.000.000,00	573.659.000,00	226.341.000,00	71,70	
1.01	10101	16	03			<b>PENAMBAHAN RUANG KELAS SEKOLAH</b>	<b>8.433.421.100,00</b>	<b>6.198.921.000,00</b>	<b>2.234.500.100,00</b>	<b>73,50</b>	
1.01	10101	16	03	5	2	2 Belanja Barang dan Jasa	2.220.819.000,00	1.828.908.000,00	391.911.000,00	82,35	
1.01	10101	16	03	5	2	3 Belanja Modal	6.212.602.100,00	4.370.013.000,00	1.842.589.100,00	70,34	
1.01	10101	16	18			<b>PENGADAAAN ALAT PRAKTIK DAN PERAGA SISWA</b>	<b>180.000.000,00</b>	-	<b>180.000.000,00</b>	-	
1.01	10101	16	18	5	2	2 Belanja Barang dan Jasa	35.000.000,00	-	35.000.000,00	-	
1.01	10101	16	18	5	2	3 Belanja Modal	145.000.000,00	-	145.000.000,00	-	
1.01	10101	16	19			<b>PENGADAAN MEBELUER SEKOLAH</b>	<b>752.750.000,00</b>	<b>194.333.050,00</b>	<b>558.416.950,00</b>	<b>25,81</b>	
1.01	10101	16	19	5	2	3 Belanja Modal	752.750.000,00	194.333.050,00	558.416.950,00	25,81	
1.01	10101	16	79			<b>PENINGKATAN SARPRAS SANITASI SD/SDLB DAN SMP/SMPLB (PROPINSI)</b>	<b>42.000.000,00</b>	<b>41.450.000,00</b>	<b>550.000,00</b>	<b>98,69</b>	

KODE REKENING							URAIAN	JUMLAH		(LEBIH) / KURANG		DASAR HUKUM
								ANGGARAN SETELAH PERUBAHAN	REALISASI	(Rp.)	%	
1							2	3	4	5 = (3 - 4)	6	7
1.01	10101	16	79	5	2	3	Belanja Modal	42.000.000,00	41.450.000,00	550.000,00	98,69	
<b>1.01</b>	<b>10101</b>	<b>16</b>	<b>80</b>				<b>FASILITASI PROGRAM MAKANAN TAMBAHAN ANAK SEKOLAH (PMTAS) (PROPINSI)</b>	<b>56.700.000,00</b>	<b>56.700.000,00</b>	-	<b>100,00</b>	
1.01	10101	16	80	5	2	1	Belanja Pegawai	1.125.000,00	1.125.000,00	-	100,00	
1.01	10101	16	80	5	2	2	Belanja Barang dan Jasa	55.575.000,00	55.575.000,00	-	100,00	
<b>1.01</b>	<b>10101</b>	<b>16</b>	<b>81</b>				<b>REHAB RUANG KELAS RUSAK SMP/SMPLB ( PROPINSI)</b>	<b>47.250.000,00</b>	<b>47.063.000,00</b>	<b>187.000,00</b>	<b>99,60</b>	
1.01	10101	16	81	5	2	3	Belanja Modal	47.250.000,00	47.063.000,00	187.000,00	99,60	
<b>1.01</b>	<b>10101</b>	<b>16</b>	<b>85</b>				<b>PEMBANGUNAN PERPUSTAKAAN SEKOLAH SD/SDLB (PROPINSI)</b>	<b>156.000.000,00</b>	<b>153.225.000,00</b>	<b>2.775.000,00</b>	<b>98,22</b>	
1.01	10101	16	85	5	2	3	Belanja Modal	156.000.000,00	153.225.000,00	2.775.000,00	98,22	
<b>1.01</b>	<b>10101</b>	<b>16</b>	<b>88</b>				<b>PEMBINAAN MINAT BAKAT DAN KREATIVITAS SISWA</b>	<b>375.000.000,00</b>	<b>283.994.700,00</b>	<b>91.005.300,00</b>	<b>75,73</b>	
1.01	10101	16	88	5	2	1	Belanja Pegawai	46.450.000,00	37.450.000,00	9.000.000,00	80,62	
1.01	10101	16	88	5	2	2	Belanja Barang dan Jasa	328.550.000,00	246.544.700,00	82.005.300,00	75,04	
<b>1.01</b>	<b>10101</b>	<b>16</b>	<b>90</b>				<b>OPERASIONAL TKN, UPT PENDIDIKAN DAN SKB</b>	<b>1.434.380.000,00</b>	<b>1.432.435.000,00</b>	<b>1.945.000,00</b>	<b>99,86</b>	
1.01	10101	16	90	5	2	1	Belanja Pegawai	961.025.000,00	959.080.000,00	1.945.000,00	99,79	
1.01	10101	16	90	5	2	2	Belanja Barang dan Jasa	473.355.000,00	473.355.000,00	-	100,00	
<b>1.01</b>	<b>10101</b>	<b>16</b>	<b>93</b>				<b>FASILITASI MANAJEMEN OPERASIONAL BOS SD/SMP</b>	<b>350.000.000,00</b>	<b>350.000.000,00</b>	-	<b>100,00</b>	
1.01	10101	16	93	5	2	1	Belanja Pegawai	87.800.000,00	87.800.000,00	-	100,00	

URUSAN PEMERINTAHAN : 1.01

PENDIDIKAN

ORGANISASI : 1.01.01.

DINAS PENDIDIKAN DAN KEBUDAYAAN

KODE REKENING							URAIAN	JUMLAH		(LEBIH) / KURANG		DASAR HUKUM
								ANGGARAN SETELAH PERUBAHAN	REALISASI	(Rp.)	%	
1							2	3	4	5 = (3 - 4)	6	7
1.01	10101	16	93	5	2	2	Belanja Barang dan Jasa	262.200.000,00	262.200.000,00	-	100,00	
<b>1.01</b>	<b>10101</b>	<b>16</b>	<b>A3</b>				<b>DAK SD/SMP DAN PENDAMPINGAN 2014</b>	<b>312.514.930,00</b>	<b>141.300.800,00</b>	<b>171.214.130,00</b>	<b>45,21</b>	
1.01	10101	16	A3	5	2	3	Belanja Modal	312.514.930,00	141.300.800,00	171.214.130,00	45,21	
<b>1.01</b>	<b>10101</b>	<b>16</b>	<b>A6</b>				<b>PELAKSANAAN UJIAN SEKOLAH/MADRASAH (US/M)</b>	<b>300.000.000,00</b>	<b>292.080.000,00</b>	<b>7.920.000,00</b>	<b>97,36</b>	
1.01	10101	16	A6	5	2	1	Belanja Pegawai	230.650.000,00	222.730.000,00	7.920.000,00	96,56	
1.01	10101	16	A6	5	2	2	Belanja Barang dan Jasa	69.350.000,00	69.350.000,00	-	100,00	
<b>1.01</b>	<b>10101</b>	<b>16</b>	<b>A8</b>				<b>JASA KONSULTAN PERENCANA DAN PENGAWASAN</b>	<b>800.000.000,00</b>	<b>663.300.000,00</b>	<b>136.700.000,00</b>	<b>82,91</b>	
1.01	10101	16	A8	5	2	1	Belanja Pegawai	10.100.000,00	7.900.000,00	2.200.000,00	78,21	
1.01	10101	16	A8	5	2	2	Belanja Barang dan Jasa	789.900.000,00	655.400.000,00	134.500.000,00	82,97	
<b>1.01</b>	<b>10101</b>	<b>16</b>	<b>B0</b>				<b>FASILITASI PEMBINAAN POTENSI SISWA SD/SDLB (PROPINSI)</b>	<b>78.750.000,00</b>	<b>-</b>	<b>78.750.000,00</b>	<b>-</b>	
1.01	10101	16	B0	5	2	1	Belanja Pegawai	1.650.000,00	-	1.650.000,00	-	
1.01	10101	16	B0	5	2	2	Belanja Barang dan Jasa	77.100.000,00	-	77.100.000,00	-	
<b>1.01</b>	<b>10101</b>	<b>16</b>	<b>B6</b>				<b>REHABILITASI DAN PEMBANGUNAN GEDUNG SEKOLAH</b>	<b>8.268.665.300,00</b>	<b>4.950.969.000,00</b>	<b>3.317.696.300,00</b>	<b>59,87</b>	
1.01	10101	16	B6	5	2	2	Belanja Barang dan Jasa	2.106.068.000,00	2.049.114.000,00	56.954.000,00	97,29	
1.01	10101	16	B6	5	2	3	Belanja Modal	6.162.597.300,00	2.901.855.000,00	3.260.742.300,00	47,08	
<b>1.01</b>	<b>10101</b>	<b>16</b>	<b>C0</b>				<b>REHABILITASI RUANG KELAS RUSAK SD/SDLB (PROPINSI)</b>	<b>42.000.000,00</b>	<b>41.838.000,00</b>	<b>162.000,00</b>	<b>99,61</b>	
1.01	10101	16	C0	5	2	3	Belanja Modal	42.000.000,00	41.838.000,00	162.000,00	99,61	

KODE REKENING						URAIAN	JUMLAH		(LEBIH) / KURANG		DASAR HUKUM
							ANGGARAN SETELAH PERUBAHAN	REALISASI	(Rp.)	%	
1						2	3	4	5 = (3 - 4)	6	7
1.01	10101	16	C1			<b>DAK SD/SMP 2013 (SISA TENDER)</b>	<b>644.467.800,00</b>	<b>366.016.100,00</b>	<b>278.451.700,00</b>	<b>56,79</b>	
1.01	10101	16	C1	5	2	3 Belanja Modal	644.467.800,00	366.016.100,00	278.451.700,00	56,79	
1.01	10101	16	C5			<b>BINTEK TIGA MATA PELAJARAN UJIAN SEKOLAH</b>	<b>63.200.000,00</b>	<b>63.200.000,00</b>	-	<b>100,00</b>	
1.01	10101	16	C5	5	2	1 Belanja Pegawai	1.900.000,00	1.900.000,00	-	100,00	
1.01	10101	16	C5	5	2	2 Belanja Barang dan Jasa	61.300.000,00	61.300.000,00	-	100,00	
1.01	10101	16	C6			<b>PEMBANGUNAN TALUD DAN PENINGGIAN BANGUNAN HALAMAN SD DAN SMP</b>	<b>1.197.000.000,00</b>	<b>1.131.059.000,00</b>	<b>65.941.000,00</b>	<b>94,49</b>	
1.01	10101	16	C6	5	2	3 Belanja Modal	1.197.000.000,00	1.131.059.000,00	65.941.000,00	94,49	
1.01	10101	16	D0			<b>PENGEMBANGAN KAPASITAS PENERAPAN STANDAR PELAYANAN MINIMAL PENDIDIKAN DASAR (PKP-SPM DIKDAS) (APBN)</b>	<b>2.408.672.000,00</b>	<b>1.910.184.200,00</b>	<b>498.487.800,00</b>	<b>79,30</b>	
1.01	10101	16	D0	5	2	1 Belanja Pegawai	165.803.000,00	137.200.000,00	28.603.000,00	82,74	
1.01	10101	16	D0	5	2	2 Belanja Barang dan Jasa	2.242.869.000,00	1.772.984.200,00	469.884.800,00	79,04	
1.01	10101	16	D2			<b>LOMBA JENJANG PENDIDIKAN DASAR</b>	<b>83.503.000,00</b>	<b>83.503.000,00</b>	-	<b>100,00</b>	
1.01	10101	16	D2	5	2	1 Belanja Pegawai	15.700.000,00	15.700.000,00	-	100,00	
1.01	10101	16	D2	5	2	2 Belanja Barang dan Jasa	67.803.000,00	67.803.000,00	-	100,00	
1.01	10101	16	D6			<b>DAK DAN PENDAMPINGAN SD/SDLB 2015</b>	<b>326.979.800,00</b>	<b>313.942.500,00</b>	<b>13.037.300,00</b>	<b>96,01</b>	
1.01	10101	16	D6	5	2	3 Belanja Modal	326.979.800,00	313.942.500,00	13.037.300,00	96,01	
1.01	10101	16	D7			<b>DAK DAN PENDAMPINGAN SMP/SMP LB 2015</b>	<b>1.471.571.300,00</b>	-	<b>1.471.571.300,00</b>	-	

KODE REKENING							URAIAN	JUMLAH		(LEBIH) / KURANG		DASAR HUKUM
								ANGGARAN SETELAH PERUBAHAN	REALISASI	(Rp.)	%	
1							2	3	4	5 = (3 - 4)	6	7
1.01	10101	16	D7	5	2	3	Belanja Modal	1.471.571.300,00	-	1.471.571.300,00	-	
<b>1.01</b>	<b>10101</b>	<b>16</b>	<b>E2</b>				<b>PENDAMPINGAN BOS SD/SDLB/MI (PROVINSI)</b>	<b>50.000.000,00</b>	<b>50.000.000,00</b>	-	<b>100,00</b>	
1.01	10101	16	E2	5	2	1	Belanja Pegawai	1.200.000,00	1.200.000,00	-	100,00	
1.01	10101	16	E2	5	2	2	Belanja Barang dan Jasa	48.800.000,00	48.800.000,00	-	100,00	
<b>1.01</b>	<b>10101</b>	<b>16</b>	<b>E3</b>				<b>PENDAMPINGAN BOS SMP/SMP/MTS (PROVINSI)</b>	<b>50.000.000,00</b>	<b>50.000.000,00</b>	-	<b>100,00</b>	
1.01	10101	16	E3	5	2	1	Belanja Pegawai	1.350.000,00	1.350.000,00	-	100,00	
1.01	10101	16	E3	5	2	2	Belanja Barang dan Jasa	48.650.000,00	48.650.000,00	-	100,00	
<b>1.01</b>	<b>10101</b>	<b>16</b>	<b>E9</b>				<b>PENINGKATAN PENGUASAAN MATERI UN</b>	<b>100.000.000,00</b>	<b>85.940.000,00</b>	<b>14.060.000,00</b>	<b>85,94</b>	
1.01	10101	16	E9	5	2	1	Belanja Pegawai	9.980.000,00	9.740.000,00	240.000,00	97,59	
1.01	10101	16	E9	5	2	2	Belanja Barang dan Jasa	90.020.000,00	76.200.000,00	13.820.000,00	84,64	
<b>1.01</b>	<b>10101</b>	<b>16</b>	<b>F1</b>				<b>PELATIHAN GURU PEMBINA OLIMPIADE SAINS NASIONAL (OSN)</b>	<b>100.000.000,00</b>	<b>98.710.000,00</b>	<b>1.290.000,00</b>	<b>98,71</b>	
1.01	10101	16	F1	5	2	1	Belanja Pegawai	8.600.000,00	8.600.000,00	-	100,00	
1.01	10101	16	F1	5	2	2	Belanja Barang dan Jasa	91.400.000,00	90.110.000,00	1.290.000,00	98,58	
<b>1.01</b>	<b>10101</b>	<b>16</b>	<b>F2</b>				<b>PELATIHAN KURIKULUM 2013 JENJANG PENDIDIKAN DASAR</b>	<b>250.000.000,00</b>	<b>220.225.000,00</b>	<b>29.775.000,00</b>	<b>88,09</b>	
1.01	10101	16	F2	5	2	1	Belanja Pegawai	21.820.000,00	21.820.000,00	-	100,00	
1.01	10101	16	F2	5	2	2	Belanja Barang dan Jasa	228.180.000,00	198.405.000,00	29.775.000,00	86,95	
<b>1.01</b>	<b>10101</b>	<b>16</b>	<b>F3</b>				<b>DAK DAN PENDAMPINGAN SD/SDLB 2016</b>	<b>7.922.162.600,00</b>	<b>7.730.573.624,00</b>	<b>191.588.976,00</b>	<b>97,58</b>	
1.01	10101	16	F3	5	2	2	Belanja Barang dan Jasa	160.000.000,00	160.000.000,00	-	100,00	
1.01	10101	16	F3	5	2	3	Belanja Modal	7.762.162.600,00	7.570.573.624,00	191.588.976,00	97,53	

KODE REKENING							URAIAN	JUMLAH		(LEBIH) / KURANG		DASAR HUKUM
								ANGGARAN SETELAH PERUBAHAN	REALISASI	(Rp.)	%	
1							2	3	4	5 = (3 - 4)	6	7
<b>1.01</b>	<b>10101</b>	<b>16</b>	<b>F5</b>				<b>PELATIHAN GURU PEMBIMBING KHUSUS INKLUSI</b>	<b>25.000.000,00</b>	<b>25.000.000,00</b>	-	<b>100,00</b>	
1.01	10101	16	F5	5	2	1	Belanja Pegawai	2.030.000,00	2.030.000,00	-	100,00	
1.01	10101	16	F5	5	2	2	Belanja Barang dan Jasa	22.970.000,00	22.970.000,00	-	100,00	
<b>1.01</b>	<b>10101</b>	<b>16</b>	<b>F6</b>				<b>PENGADAAN MEBELAIR SD (PROVINSI)</b>	<b>42.000.000,00</b>	<b>41.746.000,00</b>	<b>254.000,00</b>	<b>99,39</b>	
1.01	10101	16	F6	5	2	3	Belanja Modal	42.000.000,00	41.746.000,00	254.000,00	99,39	
<b>1.01</b>	<b>10101</b>	<b>16</b>	<b>F9</b>				<b>PENGADAAN ALAT KESENIAN (PROVINSI)</b>	<b>64.050.000,00</b>	<b>63.380.000,00</b>	<b>670.000,00</b>	<b>98,95</b>	
1.01	10101	16	F9	5	2	3	Belanja Modal	64.050.000,00	63.380.000,00	670.000,00	98,95	
<b>1.01</b>	<b>10101</b>	<b>16</b>	<b>G0</b>				<b>REHABILITASI BANGUNAN SEKOLAH SD/MI</b>	<b>1.381.000.000,00</b>	<b>1.305.106.000,00</b>	<b>75.894.000,00</b>	<b>94,50</b>	
1.01	10101	16	G0	5	2	2	Belanja Barang dan Jasa	1.205.000.000,00	1.148.120.000,00	56.880.000,00	95,27	
1.01	10101	16	G0	5	2	3	Belanja Modal	176.000.000,00	156.986.000,00	19.014.000,00	89,19	
<b>1.01</b>	<b>10101</b>	<b>16</b>	<b>G1</b>				<b>PEMBANGUNAN PAGAR DAN PENATAAN HALAMAN SEKOLAH</b>	<b>153.000.000,00</b>	<b>3.000.000,00</b>	<b>150.000.000,00</b>	<b>1,96</b>	
1.01	10101	16	G1	5	2	2	Belanja Barang dan Jasa	153.000.000,00	3.000.000,00	150.000.000,00	1,96	
<b>1.01</b>	<b>10101</b>	<b>17</b>					<b>PROGRAM PENDIDIKAN MENENGAH</b>	<b>11.063.105.570,00</b>	<b>7.667.388.000,00</b>	<b>3.395.717.570,00</b>	<b>69,30</b>	
<b>1.01</b>	<b>10101</b>	<b>17</b>	<b>03</b>				<b>PENAMBAHAN RUANG KELAS SEKOLAH</b>	<b>1.885.500.000,00</b>	<b>1.683.635.000,00</b>	<b>201.865.000,00</b>	<b>89,29</b>	
1.01	10101	17	03	5	2	2	Belanja Barang dan Jasa	1.700.500.000,00	1.500.746.000,00	199.754.000,00	88,25	
1.01	10101	17	03	5	2	3	Belanja Modal	185.000.000,00	182.889.000,00	2.111.000,00	98,85	
<b>1.01</b>	<b>10101</b>	<b>17</b>	<b>07</b>				<b>PEMBANGUNAN SARANA DAN PRASARANA OLAHRAGA</b>	<b>205.000.000,00</b>	<b>204.440.000,00</b>	<b>560.000,00</b>	<b>99,72</b>	
1.01	10101	17	07	5	2	3	Belanja Modal	205.000.000,00	204.440.000,00	560.000,00	99,72	

URUSAN PEMERINTAHAN : 1.01

PENDIDIKAN

ORGANISASI : 1.01.01.

DINAS PENDIDIKAN DAN KEBUDAYAAN

KODE REKENING	URAIAN	JUMLAH		(LEBIH) / KURANG		DASAR HUKUM
		ANGGARAN SETELAH PERUBAHAN	REALISASI	(Rp.)	%	
1	2	3	4	5 = (3 - 4)	6	7
<b>1.01 10101 17 18</b>	<b>PENGADAAAN ALAT PRAKTIK DAN PERAGA SISWA</b>	<b>180.000.000,00</b>	-	<b>180.000.000,00</b>	-	
1.01 10101 17 18 5 2 3	Belanja Modal	180.000.000,00	-	180.000.000,00	-	
<b>1.01 10101 17 58</b>	<b>PELATIHAN KURIKULUM 2013 SMA/SMK</b>	<b>70.000.000,00</b>	<b>60.190.000,00</b>	<b>9.810.000,00</b>	<b>85,98</b>	
1.01 10101 17 58 5 2 1	Belanja Pegawai	5.300.000,00	5.300.000,00	-	100,00	
1.01 10101 17 58 5 2 2	Belanja Barang dan Jasa	64.700.000,00	54.890.000,00	9.810.000,00	84,83	
<b>1.01 10101 17 62</b>	<b>PENYEDIAAN BEASISWA BAGI KELUARGA TIDAK MAMPU</b>	<b>3.000.000.000,00</b>	<b>2.997.824.000,00</b>	<b>2.176.000,00</b>	<b>99,92</b>	
1.01 10101 17 62 5 2 1	Belanja Pegawai	7.750.000,00	7.750.000,00	-	100,00	
1.01 10101 17 62 5 2 2	Belanja Barang dan Jasa	2.992.250.000,00	2.990.074.000,00	2.176.000,00	99,92	
<b>1.01 10101 17 71</b>	<b>LIGA PENDIDIKAN</b>	<b>150.000.000,00</b>	<b>141.800.000,00</b>	<b>8.200.000,00</b>	<b>94,53</b>	
1.01 10101 17 71 5 2 1	Belanja Pegawai	43.200.000,00	41.400.000,00	1.800.000,00	95,83	
1.01 10101 17 71 5 2 2	Belanja Barang dan Jasa	106.800.000,00	100.400.000,00	6.400.000,00	94,00	
<b>1.01 10101 17 72</b>	<b>OPERASIONAL RUTIN SMA DAN SMK</b>	<b>750.000.000,00</b>	<b>750.000.000,00</b>	-	<b>100,00</b>	
1.01 10101 17 72 5 2 1	Belanja Pegawai	44.976.000,00	44.976.000,00	-	100,00	
1.01 10101 17 72 5 2 2	Belanja Barang dan Jasa	705.024.000,00	705.024.000,00	-	100,00	
<b>1.01 10101 17 75</b>	<b>PEMBANGUNAN RUANG KELAS BARU (RKB) SMA/SMK (PROPINSI)</b>	<b>156.000.000,00</b>	<b>154.888.000,00</b>	<b>1.112.000,00</b>	<b>99,28</b>	
1.01 10101 17 75 5 2 3	Belanja Modal	156.000.000,00	154.888.000,00	1.112.000,00	99,28	
<b>1.01 10101 17 76</b>	<b>REHABILITASI GEDUNG SMA/SMK (PROPINSI)</b>	<b>126.000.000,00</b>	<b>123.933.000,00</b>	<b>2.067.000,00</b>	<b>98,35</b>	
1.01 10101 17 76 5 2 3	Belanja Modal	126.000.000,00	123.933.000,00	2.067.000,00	98,35	



KODE REKENING	URAIAN	JUMLAH		(LEBIH) / KURANG		DASAR HUKUM
		ANGGARAN SETELAH PERUBAHAN	REALISASI	(Rp.)	%	
1	2	3	4	5 = (3 - 4)	6	7
<b>1.01 10101 17 81</b>	<b>PENGADAAN ALAT BENGKEL SMK (PROPINSI)</b>	<b>52.500.000,00</b>	<b>52.400.000,00</b>	<b>100.000,00</b>	<b>99,80</b>	
1.01 10101 17 81 5 2 3	Belanja Modal	52.500.000,00	52.400.000,00	100.000,00	99,80	
<b>1.01 10101 17 88</b>	<b>FASILITASI PENDIDIKAN BERBASIS KEUNGGULAN LOKAL (PROPINSI)</b>	<b>42.000.000,00</b>	<b>42.000.000,00</b>	<b>-</b>	<b>100,00</b>	
1.01 10101 17 88 5 2 1	Belanja Pegawai	975.000,00	975.000,00	-	100,00	
1.01 10101 17 88 5 2 2	Belanja Barang dan Jasa	41.025.000,00	41.025.000,00	-	100,00	
<b>1.01 10101 17 90</b>	<b>BEASISWA SMA/SMK DARI KELUARGA KURANG MAMPU (PROPINSI)</b>	<b>367.500.000,00</b>	<b>366.135.000,00</b>	<b>1.365.000,00</b>	<b>99,62</b>	
1.01 10101 17 90 5 2 1	Belanja Pegawai	3.500.000,00	3.500.000,00	-	100,00	
1.01 10101 17 90 5 2 2	Belanja Barang dan Jasa	364.000.000,00	362.635.000,00	1.365.000,00	99,62	
<b>1.01 10101 17 92</b>	<b>BIMBINGAN TEKNIS UJIAN NASIONAL</b>	<b>115.000.000,00</b>	<b>96.976.000,00</b>	<b>18.024.000,00</b>	<b>84,32</b>	
1.01 10101 17 92 5 2 1	Belanja Pegawai	7.360.000,00	6.260.000,00	1.100.000,00	85,05	
1.01 10101 17 92 5 2 2	Belanja Barang dan Jasa	107.640.000,00	90.716.000,00	16.924.000,00	84,27	
<b>1.01 10101 17 93</b>	<b>BEASISWA SISWA BERPRESTASI TINGKAT PROVINSI DAN NASIONAL</b>	<b>100.000.000,00</b>	<b>85.650.000,00</b>	<b>14.350.000,00</b>	<b>85,65</b>	
1.01 10101 17 93 5 2 1	Belanja Pegawai	3.825.000,00	2.750.000,00	1.075.000,00	71,89	
1.01 10101 17 93 5 2 2	Belanja Barang dan Jasa	96.175.000,00	82.900.000,00	13.275.000,00	86,19	
<b>1.01 10101 17 95</b>	<b>OLIAMPIADE SAINS NASIONAL GURU</b>	<b>90.000.000,00</b>	<b>78.359.000,00</b>	<b>11.641.000,00</b>	<b>87,06</b>	
1.01 10101 17 95 5 2 1	Belanja Pegawai	22.411.000,00	22.411.000,00	-	100,00	
1.01 10101 17 95 5 2 2	Belanja Barang dan Jasa	67.589.000,00	55.948.000,00	11.641.000,00	82,77	
<b>1.01 10101 17 98</b>	<b>LOMBA KOMPETENSI SISWA SMK</b>	<b>150.000.000,00</b>	<b>132.254.000,00</b>	<b>17.746.000,00</b>	<b>88,16</b>	

KODE REKENING							URAIAN	JUMLAH		(LEBIH) / KURANG		DASAR HUKUM
								ANGGARAN SETELAH PERUBAHAN	REALISASI	(Rp.)	%	
1							2	3	4	5 = (3 - 4)	6	7
1.01	10101	17	98	5	2	1	Belanja Pegawai	26.850.000,00	23.850.000,00	3.000.000,00	88,82	
1.01	10101	17	98	5	2	2	Belanja Barang dan Jasa	123.150.000,00	108.404.000,00	14.746.000,00	88,02	
<b>1.01</b>	<b>10101</b>	<b>17</b>	<b>B2</b>				<b>DAK DAN PENDAMPINGAN SMA 2015</b>	<b>651.414.070,00</b>	-	<b>651.414.070,00</b>	-	
1.01	10101	17	B2	5	2	3	Belanja Modal	651.414.070,00	-	651.414.070,00	-	
<b>1.01</b>	<b>10101</b>	<b>17</b>	<b>B3</b>				<b>DAK DAN PENDAMPINGAN SMK 2015</b>	<b>2.126.191.500,00</b>	-	<b>2.126.191.500,00</b>	-	
1.01	10101	17	B3	5	2	3	Belanja Modal	2.126.191.500,00	-	2.126.191.500,00	-	
<b>1.01</b>	<b>10101</b>	<b>17</b>	<b>B5</b>				<b>KURSUS MAHIR TINGKAT DASAR PRAMUKA (PROVINSI)</b>	<b>105.000.000,00</b>	<b>99.370.000,00</b>	<b>5.630.000,00</b>	<b>94,63</b>	
1.01	10101	17	B5	5	2	1	Belanja Pegawai	10.745.000,00	10.745.000,00	-	100,00	
1.01	10101	17	B5	5	2	2	Belanja Barang dan Jasa	94.255.000,00	88.625.000,00	5.630.000,00	94,02	
<b>1.01</b>	<b>10101</b>	<b>17</b>	<b>B6</b>				<b>LOMBA JENJANG PENDIDIKAN MENENGAH</b>	<b>200.000.000,00</b>	<b>118.889.000,00</b>	<b>81.111.000,00</b>	<b>59,44</b>	
1.01	10101	17	B6	5	2	1	Belanja Pegawai	31.250.000,00	19.720.000,00	11.530.000,00	63,10	
1.01	10101	17	B6	5	2	2	Belanja Barang dan Jasa	168.750.000,00	99.169.000,00	69.581.000,00	58,76	
<b>1.01</b>	<b>10101</b>	<b>17</b>	<b>B7</b>				<b>PENINGKATAN SARPRAS SMA/SMK (PROVINSI)</b>	<b>31.500.000,00</b>	<b>31.200.000,00</b>	<b>300.000,00</b>	<b>99,04</b>	
1.01	10101	17	B7	5	2	3	Belanja Modal	31.500.000,00	31.200.000,00	300.000,00	99,04	
<b>1.01</b>	<b>10101</b>	<b>17</b>	<b>C0</b>				<b>PENGADAAN MEBELAIR SMA/SMK/MA</b>	<b>163.000.000,00</b>	<b>102.620.000,00</b>	<b>60.380.000,00</b>	<b>62,95</b>	
1.01	10101	17	C0	5	2	2	Belanja Barang dan Jasa	163.000.000,00	102.620.000,00	60.380.000,00	62,95	
<b>1.01</b>	<b>10101</b>	<b>17</b>	<b>C1</b>				<b>PEMBANGUNAN PAGAR DAN PENATAAN HALAMAN SEKOLAH</b>	<b>346.500.000,00</b>	<b>344.825.000,00</b>	<b>1.675.000,00</b>	<b>99,51</b>	
1.01	10101	17	C1	5	2	2	Belanja Barang dan Jasa	346.500.000,00	344.825.000,00	1.675.000,00	99,51	

KODE REKENING						URAIAN	JUMLAH		(LEBIH) / KURANG		DASAR HUKUM	
							ANGGARAN SETELAH PERUBAHAN	REALISASI	(Rp.)	%		
1						2	3	4	5 = (3 - 4)	6	7	
1.01	10101	18				PROGRAM PENDIDIKAN NON FORMAL	4.230.500.000,00	3.558.797.150,00	671.702.850,00	84,12		
1.01	10101	18	14			FASILITASI HARI AKSARA INTERNASIONAL ( HAI ) DINAS PENDIDIKAN (PROPINSI)	10.500.000,00	10.500.000,00	-	100,00		
1.01	10101	18	14	5	2	2	Belanja Barang dan Jasa	10.500.000,00	10.500.000,00	-	100,00	
1.01	10101	18	15				OPERASIONAL PENDIDIKAN NON FORMAL DAN INFORMAL	3.800.000.000,00	3.131.597.150,00	668.402.850,00	82,41	
1.01	10101	18	15	5	2	1	Belanja Pegawai	88.350.000,00	88.350.000,00	-	100,00	
1.01	10101	18	15	5	2	2	Belanja Barang dan Jasa	3.711.650.000,00	3.043.247.150,00	668.402.850,00	81,99	
1.01	10101	18	18				PAMERAN PRODUK DESA VOKASI TINGKAT PROVINSI DALAM MEMPERINGATI HARI AKSARA INTERNASIONAL	40.000.000,00	40.000.000,00	-	100,00	
1.01	10101	18	18	5	2	1	Belanja Pegawai	1.650.000,00	1.650.000,00	-	100,00	
1.01	10101	18	18	5	2	2	Belanja Barang dan Jasa	38.350.000,00	38.350.000,00	-	100,00	
1.01	10101	18	19				PENYELENGGARAAN PAKET B SETARA SMP DAN PAKET C SETARA SMA	380.000.000,00	376.700.000,00	3.300.000,00	99,13	
1.01	10101	18	19	5	2	1	Belanja Pegawai	3.300.000,00	-	3.300.000,00	-	
1.01	10101	18	19	5	2	2	Belanja Barang dan Jasa	376.700.000,00	376.700.000,00	-	100,00	
1.01	10101	20					PROGRAM PENINGKATAN MUTU PENDIDIK DAN TENAGA KEPENDIDIKAN	1.082.800.000,00	887.400.000,00	195.400.000,00	81,95	
1.01	10101	20	14				LOMBA KREATIVITAS GURU ,KEPALA SEKOLAH, DAN PENGAWAS	75.000.000,00	66.165.000,00	8.835.000,00	88,22	
1.01	10101	20	14	5	2	1	Belanja Pegawai	13.800.000,00	11.275.000,00	2.525.000,00	81,70	
1.01	10101	20	14	5	2	2	Belanja Barang dan Jasa	61.200.000,00	54.890.000,00	6.310.000,00	89,68	

KODE REKENING						URAIAN	JUMLAH		(LEBIH) / KURANG		DASAR HUKUM
							ANGGARAN SETELAH PERUBAHAN	REALISASI	(Rp.)	%	
1						2	3	4	5 = (3 - 4)	6	7
<b>1.01</b>	<b>10101</b>	<b>20</b>	<b>15</b>				<b>50.000.000,00</b>	<b>49.910.000,00</b>	<b>90.000,00</b>	<b>99,82</b>	
						<b>PENGIRIMAN PELATIHAN CALON KEPALA SEKOLAH</b>					
1.01	10101	20	15	5	2	1	Belanja Pegawai	5.600.000,00	5.510.000,00	90.000,00	98,39
1.01	10101	20	15	5	2	2	Belanja Barang dan Jasa	44.400.000,00	44.400.000,00	-	100,00
<b>1.01</b>	<b>10101</b>	<b>20</b>	<b>20</b>				<b>441.000.000,00</b>	<b>439.640.000,00</b>	<b>1.360.000,00</b>	<b>99,69</b>	
							<b>KESEJAHTERAAN PENDIDIK WIYATA BHAKTI PENDIDIKAN FORMAL (PROPINSI)</b>				
1.01	10101	20	20	5	2	1	Belanja Pegawai	430.250.000,00	430.250.000,00	-	100,00
1.01	10101	20	20	5	2	2	Belanja Barang dan Jasa	10.750.000,00	9.390.000,00	1.360.000,00	87,34
<b>1.01</b>	<b>10101</b>	<b>20</b>	<b>21</b>				<b>279.300.000,00</b>	<b>152.590.000,00</b>	<b>126.710.000,00</b>	<b>54,63</b>	
							<b>PENINGKATAN KUALIFIKASI KE S1 PENDIDIK FORMAL (PROPINSI)</b>				
1.01	10101	20	21	5	2	1	Belanja Pegawai	6.225.000,00	6.225.000,00	-	100,00
1.01	10101	20	21	5	2	2	Belanja Barang dan Jasa	273.075.000,00	146.365.000,00	126.710.000,00	53,59
<b>1.01</b>	<b>10101</b>	<b>20</b>	<b>25</b>				<b>50.000.000,00</b>	<b>-</b>	<b>50.000.000,00</b>	<b>-</b>	
							<b>SOSIALISASI PROGRAM INDUKSI GURU PEMULA</b>				
1.01	10101	20	25	5	2	1	Belanja Pegawai	4.300.000,00	-	4.300.000,00	-
1.01	10101	20	25	5	2	2	Belanja Barang dan Jasa	45.700.000,00	-	45.700.000,00	-
<b>1.01</b>	<b>10101</b>	<b>20</b>	<b>27</b>				<b>117.500.000,00</b>	<b>111.475.000,00</b>	<b>6.025.000,00</b>	<b>94,87</b>	
							<b>FASILITASI PENINGKATAN GURU SENI BUDAYA</b>				
1.01	10101	20	27	5	2	1	Belanja Pegawai	5.550.000,00	3.000.000,00	2.550.000,00	54,05
1.01	10101	20	27	5	2	2	Belanja Barang dan Jasa	111.950.000,00	108.475.000,00	3.475.000,00	96,89
<b>1.01</b>	<b>10101</b>	<b>20</b>	<b>30</b>				<b>50.000.000,00</b>	<b>47.620.000,00</b>	<b>2.380.000,00</b>	<b>95,24</b>	
							<b>PENUNJANG PROSES PENETAPAN PENILAIAN ANGKA KREDIT (PAK) GURU</b>				

KODE REKENING						URAIAN	JUMLAH		(LEBIH) / KURANG		DASAR HUKUM
							ANGGARAN SETELAH PERUBAHAN	REALISASI	(Rp.)	%	
1						2	3	4	5 = (3 - 4)	6	7
						<b>PNS</b>					
1.01	10101	20	30	5	2	1	Belanja Pegawai	36.250.000,00	36.000.000,00	250.000,00	99,31
1.01	10101	20	30	5	2	2	Belanja Barang dan Jasa	13.750.000,00	11.620.000,00	2.130.000,00	84,50
<b>1.01</b>	<b>10101</b>	<b>20</b>	<b>37</b>				<b>PENGELOLAAN MEDIA PUBLIKASI ILMIAH</b>	<b>20.000.000,00</b>	<b>20.000.000,00</b>	<b>-</b>	<b>100,00</b>
1.01	10101	20	37	5	2	1	Belanja Pegawai	6.950.000,00	6.950.000,00	-	100,00
1.01	10101	20	37	5	2	2	Belanja Barang dan Jasa	13.050.000,00	13.050.000,00	-	100,00
<b>1.01</b>	<b>10101</b>	<b>22</b>					<b>PROGRAM MANAJEMEN PELAYANAN PENDIDIKAN</b>	<b>3.085.728.500,00</b>	<b>2.780.439.429,00</b>	<b>305.289.071,00</b>	<b>90,10</b>
<b>1.01</b>	<b>10101</b>	<b>22</b>	<b>10</b>				<b>PENGELOLAAN PRASARANA JARINGAN PENDIDIKAN NASIONAL</b>	<b>150.000.000,00</b>	<b>149.641.316,00</b>	<b>358.684,00</b>	<b>99,76</b>
1.01	10101	22	10	5	2	1	Belanja Pegawai	9.900.000,00	9.900.000,00	-	100,00
1.01	10101	22	10	5	2	2	Belanja Barang dan Jasa	140.100.000,00	139.741.316,00	358.684,00	99,74
<b>1.01</b>	<b>10101</b>	<b>22</b>	<b>11</b>				<b>PENGELOLAAN SISTEM INFORMASI MANAJEMEN PENDIDIKAN</b>	<b>110.000.000,00</b>	<b>105.000.000,00</b>	<b>5.000.000,00</b>	<b>95,45</b>
1.01	10101	22	11	5	2	1	Belanja Pegawai	24.200.000,00	24.200.000,00	-	100,00
1.01	10101	22	11	5	2	2	Belanja Barang dan Jasa	85.800.000,00	80.800.000,00	5.000.000,00	94,17
<b>1.01</b>	<b>10101</b>	<b>22</b>	<b>13</b>				<b>PELATIHAN PENGELOLAAN DATA POKOK PENDIDIKAN</b>	<b>173.500.000,00</b>	<b>173.500.000,00</b>	<b>-</b>	<b>100,00</b>
1.01	10101	22	13	5	2	1	Belanja Pegawai	4.625.000,00	4.625.000,00	-	100,00
1.01	10101	22	13	5	2	2	Belanja Barang dan Jasa	168.875.000,00	168.875.000,00	-	100,00
<b>1.01</b>	<b>10101</b>	<b>22</b>	<b>15</b>				<b>MANAJEMEN PENDATAAN PENDIDIKAN (PROPINSI)</b>	<b>66.150.000,00</b>	<b>66.150.000,00</b>	<b>-</b>	<b>100,00</b>
1.01	10101	22	15	5	2	1	Belanja Pegawai	48.600.000,00	48.600.000,00	-	100,00

KODE REKENING							URAIAN	JUMLAH		(LEBIH) / KURANG		DASAR HUKUM
								ANGGARAN SETELAH PERUBAHAN	REALISASI	(Rp.)	%	
1							2	3	4	5 = (3 - 4)	6	7
1.01	10101	22	15	5	2	2	Belanja Barang dan Jasa	17.550.000,00	17.550.000,00	-	100,00	
<b>1.01</b>	<b>10101</b>	<b>22</b>	<b>16</b>				<b>FASILITASI PENYELENGGARAAN UN DAN UNPK (PROPINSI)</b>	<b>341.250.000,00</b>	<b>289.701.450,00</b>	<b>51.548.550,00</b>	<b>84,89</b>	
1.01	10101	22	16	5	2	1	Belanja Pegawai	169.200.000,00	121.700.000,00	47.500.000,00	71,92	
1.01	10101	22	16	5	2	2	Belanja Barang dan Jasa	172.050.000,00	168.001.450,00	4.048.550,00	97,64	
<b>1.01</b>	<b>10101</b>	<b>22</b>	<b>17</b>				<b>FASILITASI PEMBINAAN NASIONALISME DAN KARAKTER BANGSA MELALUI JALUR PENDIDIKAN (PROPINSI)</b>	<b>52.500.000,00</b>	<b>52.500.000,00</b>	<b>-</b>	<b>100,00</b>	
1.01	10101	22	17	5	2	1	Belanja Pegawai	6.350.000,00	6.350.000,00	-	100,00	
1.01	10101	22	17	5	2	2	Belanja Barang dan Jasa	46.150.000,00	46.150.000,00	-	100,00	
<b>1.01</b>	<b>10101</b>	<b>22</b>	<b>18</b>				<b>OPERASIONAL AKADEMI KOMUNITAS</b>	<b>1.320.000.000,00</b>	<b>1.154.218.663,00</b>	<b>165.781.337,00</b>	<b>87,44</b>	
1.01	10101	22	18	5	2	1	Belanja Pegawai	140.400.000,00	122.400.000,00	18.000.000,00	87,17	
1.01	10101	22	18	5	2	2	Belanja Barang dan Jasa	1.179.600.000,00	1.031.818.663,00	147.781.337,00	87,47	
<b>1.01</b>	<b>10101</b>	<b>22</b>	<b>21</b>				<b>PENGADAAN SARANA PRASARANA AKADEMI KOMUNITAS NEGERI KAJEN</b>	<b>183.828.500,00</b>	<b>101.228.000,00</b>	<b>82.600.500,00</b>	<b>55,06</b>	
1.01	10101	22	21	5	2	3	Belanja Modal	183.828.500,00	101.228.000,00	82.600.500,00	55,06	
<b>1.01</b>	<b>10101</b>	<b>22</b>	<b>22</b>				<b>PEMBELAJARAN WISATA EDUKASI (PROPINSI)</b>	<b>15.750.000,00</b>	<b>15.750.000,00</b>	<b>-</b>	<b>100,00</b>	
1.01	10101	22	22	5	2	1	Belanja Pegawai	350.000,00	350.000,00	-	100,00	
1.01	10101	22	22	5	2	2	Belanja Barang dan Jasa	15.400.000,00	15.400.000,00	-	100,00	
<b>1.01</b>	<b>10101</b>	<b>22</b>	<b>23</b>				<b>FASILITASI AKREDITASI SEKOLAH</b>	<b>150.000.000,00</b>	<b>150.000.000,00</b>	<b>-</b>	<b>100,00</b>	
1.01	10101	22	23	5	2	1	Belanja Pegawai	26.850.000,00	26.850.000,00	-	100,00	
1.01	10101	22	23	5	2	2	Belanja Barang dan Jasa	123.150.000,00	123.150.000,00	-	100,00	

KODE REKENING							URAIAN	JUMLAH		(LEBIH) / KURANG		DASAR HUKUM
								ANGGARAN SETELAH PERUBAHAN	REALISASI	(Rp.)	%	
1							2	3	4	5 = (3 - 4)	6	7
1.01	10101	22	24				FASILITASI PENGUATAN KELEMBAGAAN/LEMBAGA KURSUS PENDIDIKAN (LKP) UNTUK AKREDITASI (PROVINSI)	105.000.000,00	105.000.000,00	-	100,00	
1.01	10101	22	24	5	2	2	Belanja Barang dan Jasa	105.000.000,00	105.000.000,00	-	100,00	
1.01	10101	22	25				FASILITASI PENGUATAN MANAJEMEN DESA VOKASI (PROVINSI)	110.250.000,00	110.250.000,00	-	100,00	
1.01	10101	22	25	5	2	2	Belanja Barang dan Jasa	110.250.000,00	110.250.000,00	-	100,00	
1.01	10101	22	26				FASILITASI KURSUS KEWIRAUSAHAAN DESA (KWD) (PROVINSI)	157.500.000,00	157.500.000,00	-	100,00	
1.01	10101	22	26	5	2	2	Belanja Barang dan Jasa	157.500.000,00	157.500.000,00	-	100,00	
1.01	10101	22	27				FASILITASI KURSUS KEWIRAUSAHAAN DESA (KWD) 2015 (PROVINSI)	150.000.000,00	150.000.000,00	-	100,00	
1.01	10101	22	27	5	2	2	Belanja Barang dan Jasa	150.000.000,00	150.000.000,00	-	100,00	
1.01	10101	25					PENINGKATAN KELEMBAGAAN PANGARUSATAMAN GENDER	52.500.000,00	52.500.000,00	-	100,00	
1.01	10101	25	01				PENGARUSUTAMAAN GENDER (PROPINSI)	52.500.000,00	52.500.000,00	-	100,00	
1.01	10101	25	01	5	2	1	Belanja Pegawai	1.000.000,00	1.000.000,00	-	100,00	
1.01	10101	25	01	5	2	2	Belanja Barang dan Jasa	51.500.000,00	51.500.000,00	-	100,00	
.							<b>SURPLUS/(DEFISIT)</b>	<b>( 746.684.437.462,00)</b>	<b>( 625.134.662.453,00)</b>	<b>( 121.549.775.009,00)</b>	<b>83,72</b>	

URUSAN PEMERINTAHAN : 1.01

PENDIDIKAN

ORGANISASI : 1.26.01.

KANTOR PERPUSTAKAAN DAN ARSIP DAERAH

Hal : 22

KODE REKENING						URAIAN	JUMLAH		(LEBIH) / KURANG		DASAR HUKUM
							ANGGARAN SETELAH PERUBAHAN	REALISASI	(Rp.)	%	
1						2	3	4	5 = (3 - 4)	6	7
1.26	12601	00		5	2	BELANJA LANGSUNG	507.321.228,00	457.537.770,00	49.783.458,00	90,18	
1.01	12601	21				PROGRAM PENGEMBANGAN BUDAYA BACA DAN PEMBINAAN PERPUSTAKAAN	507.321.228,00	457.537.770,00	49.783.458,00	90,18	
1.01	12601	21	08			PUBLIKASI DAN SOSIALISASI MINAT DAN BUDAYA BACA	75.000.000,00	75.000.000,00	-	100,00	
1.01	12601	21	08	5	2	1 Belanja Pegawai	6.175.000,00	6.175.000,00	-	100,00	
1.01	12601	21	08	5	2	2 Belanja Barang dan Jasa	68.825.000,00	68.825.000,00	-	100,00	
1.01	12601	21	09			PENYEDIAAN BAHAN PUSTAKA PERPUSTAKAAN UMUM DAERAH	120.799.728,00	119.389.728,00	1.410.000,00	98,83	
1.01	12601	21	09	5	2	3 Belanja Modal	120.799.728,00	119.389.728,00	1.410.000,00	98,83	
1.01	12601	21	17			OPERASIONAL LAYANAN PERPUSTAKAAN KELILING	96.634.000,00	79.414.000,00	17.220.000,00	82,18	
1.01	12601	21	17	5	2	1 Belanja Pegawai	475.000,00	475.000,00	-	100,00	
1.01	12601	21	17	5	2	2 Belanja Barang dan Jasa	96.159.000,00	78.939.000,00	17.220.000,00	82,09	
1.01	12601	21	18			PENINGKATAN PELAYANAN PERPUSTAKAAN UMUM DAERAH	55.397.500,00	51.265.500,00	4.132.000,00	92,54	
1.01	12601	21	18	5	2	1 Belanja Pegawai	54.485.000,00	50.453.000,00	4.032.000,00	92,59	
1.01	12601	21	18	5	2	2 Belanja Barang dan Jasa	912.500,00	812.500,00	100.000,00	89,04	
1.01	12601	21	22			PAMERAN BUKU DAN ARSIP DAERAH	60.600.000,00	60.506.667,00	93.333,00	99,84	
1.01	12601	21	22	5	2	1 Belanja Pegawai	18.000.000,00	18.000.000,00	-	100,00	
1.01	12601	21	22	5	2	2 Belanja Barang dan Jasa	42.600.000,00	42.506.667,00	93.333,00	99,78	
1.01	12601	21	23			PENGEMBANGAN SISTEM DIGITALISASI	74.465.000,00	47.638.375,00	26.826.625,00	63,97	



URUSAN PEMERINTAHAN : 1.01

PENDIDIKAN

ORGANISASI : 1.26.01.

KANTOR PERPUSTAKAAN DAN ARSIP DAERAH

Hal : 23

KODE REKENING							URAIAN	JUMLAH		(LEBIH) / KURANG		DASAR HUKUM
								ANGGARAN SETELAH PERUBAHAN	REALISASI	(Rp.)	%	
1							2	3	4	5 = (3 - 4)	6	7
							<b>LAYANAN PERPUSTAKAAN, DOKUMENTASI DAN INFORMASI</b>					
1.01	12601	21	23	5	2	1	Belanja Pegawai	1.875.000,00	1.875.000,00	-	100,00	
1.01	12601	21	23	5	2	2	Belanja Barang dan Jasa	72.590.000,00	45.763.375,00	26.826.625,00	63,04	
<b>1.01</b>	<b>12601</b>	<b>21</b>	<b>27</b>				<b>PENDATAAN DAN PEMETAAN PERPUSTAKAAN DESA</b>	<b>24.425.000,00</b>	<b>24.323.500,00</b>	<b>101.500,00</b>	<b>99,58</b>	
1.01	12601	21	27	5	2	1	Belanja Pegawai	1.625.000,00	1.625.000,00	-	100,00	
1.01	12601	21	27	5	2	2	Belanja Barang dan Jasa	22.800.000,00	22.698.500,00	101.500,00	99,55	
.							<b>SURPLUS/(DEFISIT)</b>	-	-	-	-	

KODE REKENING						URAIAN	JUMLAH		(LEBIH) / KURANG		DASAR HUKUM
							ANGGARAN SETELAH PERUBAHAN	REALISASI	(Rp.)	%	
1						2	3	4	5 = (3 - 4)	6	7
1.02	10201	00		4		PENDAPATAN	44.690.219.069,00	44.181.446.674,00	508.772.395,00	98,86	
1.02	10201	00		4	1	PENDAPATAN ASLI DAERAH	44.690.219.069,00	44.181.446.674,00	508.772.395,00	98,86	
1.02	10201	00		4	1	2 Hasil Retribusi Daerah	300.000.000,00	137.907.500,00	162.092.500,00	45,96	
1.02	10201	00		4	1	4 Lain-lain Pendapatan Asli Daerah Yang Sah	44.390.219.069,00	44.043.539.174,00	346.679.895,00	99,21	
1.02	10201	00		5		BELANJA DAERAH	190.508.687.361,00	158.138.465.684,00	32.370.221.677,00	83,00	
1.02	10201	00		5	1	BELANJA TIDAK LANGSUNG	65.250.570.000,00	63.894.867.677,00	1.355.702.323,00	97,92	
1.02	10201	00		5	1	1 Belanja Pegawai	65.250.570.000,00	63.894.867.677,00	1.355.702.323,00	97,92	
1.02	10201	00		5	2	BELANJA LANGSUNG	125.258.117.361,00	94.243.598.007,00	31.014.519.354,00	75,23	
1.02	10201	01				PROGRAM PELAYANAN ADMINISTRASI PERKANTORAN	1.706.189.000,00	1.603.935.165,00	102.253.835,00	94,00	
1.02	10201	01	01			PENYEDIAAN JASA SURAT MENYURAT	3.000.000,00	3.000.000,00	-	100,00	
1.02	10201	01	01	5	2	2 Belanja Barang dan Jasa	3.000.000,00	3.000.000,00	-	100,00	
1.02	10201	01	02			PENYEDIAAN JASA KOMUNIKASI, SUMBER DAYA AIR DAN LISTRIK	300.000.000,00	248.435.665,00	51.564.335,00	82,81	
1.02	10201	01	02	5	2	1 Belanja Pegawai	6.600.000,00	6.600.000,00	-	100,00	
1.02	10201	01	02	5	2	2 Belanja Barang dan Jasa	293.400.000,00	241.835.665,00	51.564.335,00	82,42	
1.02	10201	01	06			PENYEDIAAN JASA PEMELIHARAAN DAN PERIZINAN KENDARAAN DINAS/OPERASIONAL	10.000.000,00	9.556.100,00	443.900,00	95,56	
1.02	10201	01	06	5	2	1 Belanja Pegawai	600.000,00	600.000,00	-	100,00	
1.02	10201	01	06	5	2	2 Belanja Barang dan Jasa	9.400.000,00	8.956.100,00	443.900,00	95,27	
1.02	10201	01	07			PENYEDIAAN JASA ADMINISTRASI KEUANGAN	66.400.000,00	66.400.000,00	-	100,00	

KODE REKENING							URAIAN	JUMLAH		(LEBIH) / KURANG		DASAR HUKUM
								ANGGARAN SETELAH PERUBAHAN	REALISASI	( Rp. )	%	
1							2	3	4	5 = (3 - 4)	6	7
1.02	10201	01	07	5	2	1	Belanja Pegawai	65.700.000,00	65.700.000,00	-	100,00	
1.02	10201	01	07	5	2	2	Belanja Barang dan Jasa	700.000,00	700.000,00	-	100,00	
<b>1.02</b>	<b>10201</b>	<b>01</b>	<b>10</b>				<b>PENYEDIAAN ALAT TULIS KANTOR</b>	<b>98.827.000,00</b>	<b>98.827.000,00</b>	<b>-</b>	<b>100,00</b>	
1.02	10201	01	10	5	2	1	Belanja Pegawai	1.350.000,00	1.350.000,00	-	100,00	
1.02	10201	01	10	5	2	2	Belanja Barang dan Jasa	97.477.000,00	97.477.000,00	-	100,00	
<b>1.02</b>	<b>10201</b>	<b>01</b>	<b>11</b>				<b>PENYEDIAAN BARANG CETAKAN DAN PENGGANDAAN</b>	<b>94.459.000,00</b>	<b>93.970.000,00</b>	<b>489.000,00</b>	<b>99,48</b>	
1.02	10201	01	11	5	2	1	Belanja Pegawai	1.650.000,00	1.300.000,00	350.000,00	78,78	
1.02	10201	01	11	5	2	2	Belanja Barang dan Jasa	92.809.000,00	92.670.000,00	139.000,00	99,85	
<b>1.02</b>	<b>10201</b>	<b>01</b>	<b>12</b>				<b>PENYEDIAAN KOMPONEN INSTALASI LISTRIK/PENERANGAN BANGUNAN KANTOR</b>	<b>24.000.000,00</b>	<b>23.800.000,00</b>	<b>200.000,00</b>	<b>99,16</b>	
1.02	10201	01	12	5	2	1	Belanja Pegawai	300.000,00	300.000,00	-	100,00	
1.02	10201	01	12	5	2	2	Belanja Barang dan Jasa	23.700.000,00	23.500.000,00	200.000,00	99,15	
<b>1.02</b>	<b>10201</b>	<b>01</b>	<b>14</b>				<b>PENYEDIAAN PERALATAN RUMAH TANGGA</b>	<b>38.910.000,00</b>	<b>37.986.800,00</b>	<b>923.200,00</b>	<b>97,62</b>	
1.02	10201	01	14	5	2	1	Belanja Pegawai	1.600.000,00	1.250.000,00	350.000,00	78,12	
1.02	10201	01	14	5	2	2	Belanja Barang dan Jasa	37.310.000,00	36.736.800,00	573.200,00	98,46	
<b>1.02</b>	<b>10201</b>	<b>01</b>	<b>17</b>				<b>PENYEDIAAN MAKANAN DAN MINUMAN</b>	<b>148.230.000,00</b>	<b>146.420.500,00</b>	<b>1.809.500,00</b>	<b>98,77</b>	
1.02	10201	01	17	5	2	1	Belanja Pegawai	1.800.000,00	1.800.000,00	-	100,00	
1.02	10201	01	17	5	2	2	Belanja Barang dan Jasa	146.430.000,00	144.620.500,00	1.809.500,00	98,76	
<b>1.02</b>	<b>10201</b>	<b>01</b>	<b>18</b>				<b>RAPAT-RAPAT KOORDINASI DAN KONSULTASI KE LUAR DAERAH</b>	<b>135.000.000,00</b>	<b>99.713.000,00</b>	<b>35.287.000,00</b>	<b>73,86</b>	

KODE REKENING							URAIAN	JUMLAH		(LEBIH) / KURANG		DASAR HUKUM
								ANGGARAN SETELAH PERUBAHAN	REALISASI	(Rp.)	%	
1							2	3	4	5 = (3 - 4)	6	7
1.02	10201	01	18	5	2	1	Belanja Pegawai	1.800.000,00	1.800.000,00	-	100,00	
1.02	10201	01	18	5	2	2	Belanja Barang dan Jasa	133.200.000,00	97.913.000,00	35.287.000,00	73,50	
<b>1.02</b>	<b>10201</b>	<b>01</b>	<b>23</b>				<b>PENYEDIAAN JASA TENAGA TEKNIS/ADMINISTRASI</b>	<b>514.500.000,00</b>	<b>502.963.100,00</b>	<b>11.536.900,00</b>	<b>97,75</b>	
1.02	10201	01	23	5	2	1	Belanja Pegawai	513.466.000,00	501.929.100,00	11.536.900,00	97,75	
1.02	10201	01	23	5	2	2	Belanja Barang dan Jasa	1.034.000,00	1.034.000,00	-	100,00	
<b>1.02</b>	<b>10201</b>	<b>01</b>	<b>40</b>				<b>PENYEDIAAN JASA KEBERSIHAN KANTOR DAN JASA TENAGA LAINNYA</b>	<b>272.863.000,00</b>	<b>272.863.000,00</b>	<b>-</b>	<b>100,00</b>	
1.02	10201	01	40	5	2	1	Belanja Pegawai	8.000.000,00	8.000.000,00	-	100,00	
1.02	10201	01	40	5	2	2	Belanja Barang dan Jasa	264.863.000,00	264.863.000,00	-	100,00	
<b>1.02</b>	<b>10201</b>	<b>02</b>					<b>PROGRAM PENINGKATAN SARANA DAN PRASARANA APARATUR</b>	<b>743.405.650,00</b>	<b>711.630.000,00</b>	<b>31.775.650,00</b>	<b>95,72</b>	
<b>1.02</b>	<b>10201</b>	<b>02</b>	<b>15</b>				<b>PENGADAAN MEBELEUR</b>	<b>32.500.000,00</b>	<b>32.150.000,00</b>	<b>350.000,00</b>	<b>98,92</b>	
1.02	10201	02	15	5	2	3	Belanja Modal	32.500.000,00	32.150.000,00	350.000,00	98,92	
<b>1.02</b>	<b>10201</b>	<b>02</b>	<b>22</b>				<b>PEMELIHARAAN RUTIN/BERKALA GEDUNG KANTOR</b>	<b>110.000.000,00</b>	<b>108.100.000,00</b>	<b>1.900.000,00</b>	<b>98,27</b>	
1.02	10201	02	22	5	2	1	Belanja Pegawai	2.800.000,00	2.050.000,00	750.000,00	73,21	
1.02	10201	02	22	5	2	2	Belanja Barang dan Jasa	107.200.000,00	106.050.000,00	1.150.000,00	98,92	
<b>1.02</b>	<b>10201</b>	<b>02</b>	<b>23</b>				<b>PEMELIHARAAN RUTIN/BERKALA MOBIL JABATAN</b>	<b>18.744.000,00</b>	<b>18.743.000,00</b>	<b>1.000,00</b>	<b>99,99</b>	
1.02	10201	02	23	5	2	2	Belanja Barang dan Jasa	18.744.000,00	18.743.000,00	1.000,00	99,99	
<b>1.02</b>	<b>10201</b>	<b>02</b>	<b>24</b>				<b>PEMELIHARAAN RUTIN/BERKALA KENDARAAN DINAS/OPERASIONAL</b>	<b>89.500.000,00</b>	<b>89.411.000,00</b>	<b>89.000,00</b>	<b>99,90</b>	

KODE REKENING							URAIAN	JUMLAH		(LEBIH) / KURANG		DASAR HUKUM
								ANGGARAN SETELAH PERUBAHAN	REALISASI	(Rp.)	%	
1							2	3	4	5 = (3 - 4)	6	7
1.02	10201	02	24	5	2	1	Belanja Pegawai	1.500.000,00	1.500.000,00	-	100,00	
1.02	10201	02	24	5	2	2	Belanja Barang dan Jasa	88.000.000,00	87.911.000,00	89.000,00	99,89	
<b>1.02</b>	<b>10201</b>	<b>02</b>	<b>28</b>				<b>PEMELIHARAAN RUTIN/BERKALA PERALATAN GEDUNG KANTOR</b>	<b>30.000.000,00</b>	<b>26.148.500,00</b>	<b>3.851.500,00</b>	<b>87,16</b>	
1.02	10201	02	28	5	2	1	Belanja Pegawai	600.000,00	600.000,00	-	100,00	
1.02	10201	02	28	5	2	2	Belanja Barang dan Jasa	29.400.000,00	25.548.500,00	3.851.500,00	86,89	
<b>1.02</b>	<b>10201</b>	<b>02</b>	<b>70</b>				<b>PEMBANGUNAN JARINGAN INSTALASI LISTRIK DAN PERLENGKAPANNYA</b>	<b>7.000.000,00</b>	<b>7.000.000,00</b>	<b>-</b>	<b>100,00</b>	
1.02	10201	02	70	5	2	3	Belanja Modal	7.000.000,00	7.000.000,00	-	100,00	
<b>1.02</b>	<b>10201</b>	<b>02</b>	<b>116</b>				<b>PEMELIHARAAN RUTIN/BERKALA ALAT KESEHATAN DAN PENUNJANG DAN ALAT LABORATORIUM</b>	<b>18.500.000,00</b>	<b>18.500.000,00</b>	<b>-</b>	<b>100,00</b>	
1.02	10201	02	116	5	2	1	Belanja Pegawai	1.500.000,00	1.500.000,00	-	100,00	
1.02	10201	02	116	5	2	2	Belanja Barang dan Jasa	17.000.000,00	17.000.000,00	-	100,00	
<b>1.02</b>	<b>10201</b>	<b>02</b>	<b>117</b>				<b>PEMELIHARAAN RUTIN/ BERKALA INCENERATOR DAN COLCHAIN</b>	<b>5.000.000,00</b>	<b>-</b>	<b>5.000.000,00</b>	<b>-</b>	
1.02	10201	02	117	5	2	2	Belanja Barang dan Jasa	5.000.000,00	-	5.000.000,00	-	
<b>1.02</b>	<b>10201</b>	<b>02</b>	<b>139</b>				<b>PENGADAAN PERALATAN DAN PERLENGKAPAN KANTOR</b>	<b>80.000.000,00</b>	<b>78.787.500,00</b>	<b>1.212.500,00</b>	<b>98,48</b>	
1.02	10201	02	139	5	2	3	Belanja Modal	80.000.000,00	78.787.500,00	1.212.500,00	98,48	
<b>1.02</b>	<b>10201</b>	<b>02</b>	<b>156</b>				<b>PENGADAAN PERALATAN DAN PERLENGKAPAN INTALASI FARMASI (DAK)</b>	<b>352.161.650,00</b>	<b>332.790.000,00</b>	<b>19.371.650,00</b>	<b>94,49</b>	

KODE REKENING							URAIAN	JUMLAH		(LEBIH) / KURANG		DASAR HUKUM
								ANGGARAN SETELAH PERUBAHAN	REALISASI	(Rp.)	%	
1							2	3	4	5 = (3 - 4)	6	7
1.02	10201	02	156	5	2	3	Belanja Modal	352.161.650,00	332.790.000,00	19.371.650,00	94,49	
<b>1.02</b>	<b>10201</b>	<b>05</b>					<b>PROGRAM PENINGKATAN KAPASITAS SUMBER DAYA APARATUR</b>	<b>148.125.000,00</b>	<b>125.173.000,00</b>	<b>22.952.000,00</b>	<b>84,50</b>	
<b>1.02</b>	<b>10201</b>	<b>05</b>	<b>13</b>				<b>PENGEMBANGAN SUMBER DAYA MANUSIA</b>	<b>77.000.000,00</b>	<b>68.110.000,00</b>	<b>8.890.000,00</b>	<b>88,45</b>	
1.02	10201	05	13	5	2	1	Belanja Pegawai	5.250.000,00	4.950.000,00	300.000,00	94,28	
1.02	10201	05	13	5	2	2	Belanja Barang dan Jasa	71.750.000,00	63.160.000,00	8.590.000,00	88,02	
<b>1.02</b>	<b>10201</b>	<b>05</b>	<b>32</b>				<b>PENDIDIKAN DAN PELATIHAN TEHNIS FUNGSIONAL</b>	<b>71.125.000,00</b>	<b>57.063.000,00</b>	<b>14.062.000,00</b>	<b>80,22</b>	
1.02	10201	05	32	5	2	1	Belanja Pegawai	450.000,00	450.000,00	-	100,00	
1.02	10201	05	32	5	2	2	Belanja Barang dan Jasa	70.675.000,00	56.613.000,00	14.062.000,00	80,10	
<b>1.02</b>	<b>10201</b>	<b>15</b>					<b>PROGRAM OBAT DAN PERBEKALAN KESEHATAN</b>	<b>7.650.273.850,00</b>	<b>5.573.907.109,00</b>	<b>2.076.366.741,00</b>	<b>72,85</b>	
<b>1.02</b>	<b>10201</b>	<b>15</b>	<b>07</b>				<b>OPERASIONAL DAN PENUNJANG KEGIATAN UPT LABKESDA</b>	<b>92.500.000,00</b>	<b>75.082.670,00</b>	<b>17.417.330,00</b>	<b>81,17</b>	
1.02	10201	15	07	5	2	1	Belanja Pegawai	4.750.000,00	4.750.000,00	-	100,00	
1.02	10201	15	07	5	2	2	Belanja Barang dan Jasa	87.750.000,00	70.332.670,00	17.417.330,00	80,15	
<b>1.02</b>	<b>10201</b>	<b>15</b>	<b>09</b>				<b>PEMENUHAN DAN PEMERATAAN KEBUTUHAN OBAT DAN PERBEKALAN KESEHATAN (DAK)</b>	<b>7.557.773.850,00</b>	<b>5.498.824.439,00</b>	<b>2.058.949.411,00</b>	<b>72,75</b>	
1.02	10201	15	09	5	2	1	Belanja Pegawai	89.200.000,00	61.200.000,00	28.000.000,00	68,60	
1.02	10201	15	09	5	2	2	Belanja Barang dan Jasa	7.468.573.850,00	5.437.624.439,00	2.030.949.411,00	72,80	
<b>1.02</b>	<b>10201</b>	<b>16</b>					<b>PROGRAM UPAYA KESEHATAN MASYARAKAT</b>	<b>12.388.385.000,00</b>	<b>11.881.327.684,00</b>	<b>507.057.316,00</b>	<b>95,90</b>	

KODE REKENING						URAIAN	JUMLAH		(LEBIH) / KURANG		DASAR HUKUM
							ANGGARAN SETELAH PERUBAHAN	REALISASI	(Rp.)	%	
1						2	3	4	5 = (3 - 4)	6	7
<b>1.02</b>	<b>10201</b>	<b>16</b>	<b>17</b>			<b>PELAYANAN KESEHATAN KEGAWATDARURATAN</b>	<b>100.000.000,00</b>	<b>98.904.500,00</b>	<b>1.095.500,00</b>	<b>98,90</b>	
1.02	10201	16	17	5	2	1 Belanja Pegawai	7.100.000,00	7.100.000,00	-	100,00	
1.02	10201	16	17	5	2	2 Belanja Barang dan Jasa	92.900.000,00	91.804.500,00	1.095.500,00	98,82	
<b>1.02</b>	<b>10201</b>	<b>16</b>	<b>18</b>			<b>PENINGKATAN UPAYA KESEHATAN KHUSUS</b>	<b>131.595.000,00</b>	<b>131.595.000,00</b>	<b>-</b>	<b>100,00</b>	
1.02	10201	16	18	5	2	1 Belanja Pegawai	11.460.000,00	11.460.000,00	-	100,00	
1.02	10201	16	18	5	2	2 Belanja Barang dan Jasa	120.135.000,00	120.135.000,00	-	100,00	
<b>1.02</b>	<b>10201</b>	<b>16</b>	<b>29</b>			<b>BANTUAN OPERASIONAL KESEHATAN (DAK NON FISIK)</b>	<b>7.384.390.000,00</b>	<b>7.125.199.110,00</b>	<b>259.190.890,00</b>	<b>96,49</b>	
1.02	10201	16	29	5	2	1 Belanja Pegawai	498.600.000,00	498.600.000,00	-	100,00	
1.02	10201	16	29	5	2	2 Belanja Barang dan Jasa	6.885.790.000,00	6.626.599.110,00	259.190.890,00	96,23	
<b>1.02</b>	<b>10201</b>	<b>16</b>	<b>31</b>			<b>PENGADAAN ALAT LABORATORIUM KESEHATAN</b>	<b>125.000.000,00</b>	<b>110.094.074,00</b>	<b>14.905.926,00</b>	<b>88,07</b>	
1.02	10201	16	31	5	2	3 Belanja Modal	125.000.000,00	110.094.074,00	14.905.926,00	88,07	
<b>1.02</b>	<b>10201</b>	<b>16</b>	<b>32</b>			<b>PENGADAAN MOBIL UNIT UNTUK KEGIATAN KURATIF (DBHCHT)</b>	<b>3.009.000.000,00</b>	<b>3.009.000.000,00</b>	<b>-</b>	<b>100,00</b>	
1.02	10201	16	32	5	2	3 Belanja Modal	3.009.000.000,00	3.009.000.000,00	-	100,00	
<b>1.02</b>	<b>10201</b>	<b>16</b>	<b>33</b>			<b>PENGADAAN ALAT KESEHATAN X-RAY MOBILE (DBHCHT)</b>	<b>500.000.000,00</b>	<b>499.930.000,00</b>	<b>70.000,00</b>	<b>99,98</b>	
1.02	10201	16	33	5	2	3 Belanja Modal	500.000.000,00	499.930.000,00	70.000,00	99,98	
<b>1.02</b>	<b>10201</b>	<b>16</b>	<b>34</b>			<b>PENGADAAN ALAT KESEHATAN PENUNJANG (DBHCHT)</b>	<b>100.000.000,00</b>	<b>89.900.000,00</b>	<b>10.100.000,00</b>	<b>89,90</b>	

KODE REKENING							URAIAN	JUMLAH		(LEBIH) / KURANG		DASAR HUKUM
								ANGGARAN SETELAH PERUBAHAN	REALISASI	(Rp.)	%	
1							2	3	4	5 = (3 - 4)	6	7
1.02	10201	16	34	5	2	3	Belanja Modal	100.000.000,00	89.900.000,00	10.100.000,00	89,90	
<b>1.02</b>	<b>10201</b>	<b>16</b>	<b>35</b>				<b>PENGADAAN ALAT SUKU CADANG SPIROMETER DAN SMOKER ANALYZER (DBHCHT)</b>	<b>39.000.000,00</b>	<b>37.200.000,00</b>	<b>1.800.000,00</b>	<b>95,38</b>	
1.02	10201	16	35	5	2	3	Belanja Modal	39.000.000,00	37.200.000,00	1.800.000,00	95,38	
<b>1.02</b>	<b>10201</b>	<b>16</b>	<b>37</b>				<b>PENGADAAN REFREGRETED CENTRUFUGE (DBHCHT)</b>	<b>999.400.000,00</b>	<b>779.505.000,00</b>	<b>219.895.000,00</b>	<b>77,99</b>	
1.02	10201	16	37	5	2	3	Belanja Modal	999.400.000,00	779.505.000,00	219.895.000,00	77,99	
<b>1.02</b>	<b>10201</b>	<b>19</b>					<b>PROGRAM PROMOSI KESEHATAN DAN PEMBERDAYAAN MASYARAKAT</b>	<b>437.500.000,00</b>	<b>428.593.500,00</b>	<b>8.906.500,00</b>	<b>97,96</b>	
<b>1.02</b>	<b>10201</b>	<b>19</b>	<b>01</b>				<b>PENGEMBANGAN MEDIA PROMOSI DAN INFORMASI SADAR HIDUP SEHAT</b>	<b>96.500.000,00</b>	<b>92.888.000,00</b>	<b>3.612.000,00</b>	<b>96,25</b>	
1.02	10201	19	01	5	2	1	Belanja Pegawai	6.250.000,00	6.250.000,00	-	100,00	
1.02	10201	19	01	5	2	2	Belanja Barang dan Jasa	90.250.000,00	86.638.000,00	3.612.000,00	95,99	
<b>1.02</b>	<b>10201</b>	<b>19</b>	<b>05</b>				<b>REVITALISASI POSYANDU</b>	<b>111.000.000,00</b>	<b>110.700.000,00</b>	<b>300.000,00</b>	<b>99,72</b>	
1.02	10201	19	05	5	2	1	Belanja Pegawai	17.900.000,00	17.600.000,00	300.000,00	98,32	
1.02	10201	19	05	5	2	2	Belanja Barang dan Jasa	93.100.000,00	93.100.000,00	-	100,00	
<b>1.02</b>	<b>10201</b>	<b>19</b>	<b>06</b>				<b>PEMBERDAYAAN MASYARAKAT (DESA SIAGA, UKK, POSKESTREN DAN SBH)</b>	<b>80.000.000,00</b>	<b>77.504.000,00</b>	<b>2.496.000,00</b>	<b>96,88</b>	
1.02	10201	19	06	5	2	1	Belanja Pegawai	1.500.000,00	1.500.000,00	-	100,00	
1.02	10201	19	06	5	2	2	Belanja Barang dan Jasa	78.500.000,00	76.004.000,00	2.496.000,00	96,82	
<b>1.02</b>	<b>10201</b>	<b>19</b>	<b>09</b>				<b>PENGADAAN MEDIA PROMOSI KESEHATAN PENANGGULANGAN</b>	<b>150.000.000,00</b>	<b>147.501.500,00</b>	<b>2.498.500,00</b>	<b>98,33</b>	



KODE REKENING						URAIAN	JUMLAH		(LEBIH) / KURANG		DASAR HUKUM	
							ANGGARAN SETELAH PERUBAHAN	REALISASI	(Rp.)	%		
1						2	3	4	5 = (3 - 4)	6	7	
1.02	10201	19	09	5	2	3	PENYAKIT AKIBAT DAMPAK ROKOK (DBHCHT)					
							Belanja Modal	150.000.000,00	147.501.500,00	2.498.500,00	98,33	
<b>1.02</b>	<b>10201</b>	<b>20</b>					<b>PROGRAM PERBAIKAN GIZI MASYARAKAT</b>	<b>300.000.000,00</b>	<b>298.742.500,00</b>	<b>1.257.500,00</b>	<b>99,58</b>	
<b>1.02</b>	<b>10201</b>	<b>20</b>	<b>08</b>				<b>PENINGKATAN GIZI MASYARAKAT</b>	<b>300.000.000,00</b>	<b>298.742.500,00</b>	<b>1.257.500,00</b>	<b>99,58</b>	
1.02	10201	20	08	5	2	1	Belanja Pegawai	14.500.000,00	14.500.000,00	-	100,00	
1.02	10201	20	08	5	2	2	Belanja Barang dan Jasa	285.500.000,00	284.242.500,00	1.257.500,00	99,55	
<b>1.02</b>	<b>10201</b>	<b>21</b>					<b>PROGRAM PENGEMBANGAN LINGKUNGAN SEHAT</b>	<b>500.000.000,00</b>	<b>491.018.000,00</b>	<b>8.982.000,00</b>	<b>98,20</b>	
<b>1.02</b>	<b>10201</b>	<b>21</b>	<b>05</b>				<b>PENINGKATAN KESEHATAN LINGKUNGAN MASYARAKAT (KESLING, KLINIK SANITASI)</b>	<b>500.000.000,00</b>	<b>491.018.000,00</b>	<b>8.982.000,00</b>	<b>98,20</b>	
1.02	10201	21	05	5	2	1	Belanja Pegawai	5.500.000,00	5.500.000,00	-	100,00	
1.02	10201	21	05	5	2	2	Belanja Barang dan Jasa	494.500.000,00	485.518.000,00	8.982.000,00	98,18	
<b>1.02</b>	<b>10201</b>	<b>22</b>					<b>PROGRAM PENCEGAHAN DAN PENANGGULANGAN PENYAKIT MENULAR</b>	<b>948.400.000,00</b>	<b>874.264.500,00</b>	<b>74.135.500,00</b>	<b>92,18</b>	
<b>1.02</b>	<b>10201</b>	<b>22</b>	<b>12</b>				<b>PEMBERANTASAN PENYAKIT MENULAR (TB PARU, KUSTA, ISPA, DIARE DAN KELAMIN)</b>	<b>120.000.000,00</b>	<b>120.000.000,00</b>	<b>-</b>	<b>100,00</b>	
1.02	10201	22	12	5	2	1	Belanja Pegawai	2.475.000,00	2.475.000,00	-	100,00	
1.02	10201	22	12	5	2	2	Belanja Barang dan Jasa	117.525.000,00	117.525.000,00	-	100,00	
<b>1.02</b>	<b>10201</b>	<b>22</b>	<b>13</b>				<b>PEMBERANTASAN PENYAKIT MENULAR BERSUMBER BINATANG (DBD, MALARIA, FILARIASIS DAN FLU BURUNG)</b>	<b>408.400.000,00</b>	<b>371.687.000,00</b>	<b>36.713.000,00</b>	<b>91,01</b>	

KODE REKENING							URAIAN	JUMLAH		(LEBIH) / KURANG		DASAR HUKUM
								ANGGARAN SETELAH PERUBAHAN	REALISASI	(Rp.)	%	
1							2	3	4	5 = (3 - 4)	6	7
1.02	10201	22	13	5	2	1	Belanja Pegawai	69.175.000,00	69.175.000,00	-	100,00	
1.02	10201	22	13	5	2	2	Belanja Barang dan Jasa	339.225.000,00	302.512.000,00	36.713.000,00	89,17	
<b>1.02</b>	<b>10201</b>	<b>22</b>	<b>14</b>				<b>PENGAMATAN PENYAKIT DAN PELAYANAN IMUNISASI</b>	<b>350.000.000,00</b>	<b>313.077.500,00</b>	<b>36.922.500,00</b>	<b>89,45</b>	
1.02	10201	22	14	5	2	1	Belanja Pegawai	12.450.000,00	8.550.000,00	3.900.000,00	68,67	
1.02	10201	22	14	5	2	2	Belanja Barang dan Jasa	337.550.000,00	304.527.500,00	33.022.500,00	90,21	
<b>1.02</b>	<b>10201</b>	<b>22</b>	<b>15</b>				<b>PENGADAAN ALAT FOGGING</b>	<b>70.000.000,00</b>	<b>69.500.000,00</b>	<b>500.000,00</b>	<b>99,28</b>	
1.02	10201	22	15	5	2	3	Belanja Modal	70.000.000,00	69.500.000,00	500.000,00	99,28	
<b>1.02</b>	<b>10201</b>	<b>23</b>					<b>PROGRAM STANDARISASI PELAYANAN KESEHATAN</b>	<b>701.738.000,00</b>	<b>646.537.500,00</b>	<b>55.200.500,00</b>	<b>92,13</b>	
<b>1.02</b>	<b>10201</b>	<b>23</b>	<b>07</b>				<b>PELAYANAN PERIJINAN PELAYANAN KESEHATAN BIDANG KESEHATAN</b>	<b>60.000.000,00</b>	<b>60.000.000,00</b>	<b>-</b>	<b>100,00</b>	
1.02	10201	23	07	5	2	1	Belanja Pegawai	7.500.000,00	7.500.000,00	-	100,00	
1.02	10201	23	07	5	2	2	Belanja Barang dan Jasa	52.500.000,00	52.500.000,00	-	100,00	
<b>1.02</b>	<b>10201</b>	<b>23</b>	<b>08</b>				<b>AKREDITASI PUSKESMAS (STANDART ISO)</b>	<b>209.018.000,00</b>	<b>157.418.000,00</b>	<b>51.600.000,00</b>	<b>75,31</b>	
1.02	10201	23	08	5	2	1	Belanja Pegawai	36.150.000,00	36.150.000,00	-	100,00	
1.02	10201	23	08	5	2	2	Belanja Barang dan Jasa	172.868.000,00	121.268.000,00	51.600.000,00	70,15	
<b>1.02</b>	<b>10201</b>	<b>23</b>	<b>13</b>				<b>PENILAIAN ANGKA KREDIT JABATAN FUNGSIONAL TENAGA KESEHATAN</b>	<b>26.150.000,00</b>	<b>26.149.500,00</b>	<b>500,00</b>	<b>99,99</b>	
1.02	10201	23	13	5	2	1	Belanja Pegawai	15.000.000,00	15.000.000,00	-	100,00	
1.02	10201	23	13	5	2	2	Belanja Barang dan Jasa	11.150.000,00	11.149.500,00	500,00	99,99	
<b>1.02</b>	<b>10201</b>	<b>23</b>	<b>15</b>				<b>AKREDITASI PUSKESMAS (DAK NON</b>	<b>406.570.000,00</b>	<b>402.970.000,00</b>	<b>3.600.000,00</b>	<b>99,11</b>	

KODE REKENING						URAIAN	JUMLAH		(LEBIH) / KURANG		DASAR HUKUM	
							ANGGARAN SETELAH PERUBAHAN	REALISASI	(Rp.)	%		
1						2	3	4	5 = (3 - 4)	6	7	
						<b>FISIK)</b>						
1.02	10201	23	15	5	2	1	Belanja Pegawai	290.780.000,00	290.780.000,00	-	100,00	
1.02	10201	23	15	5	2	2	Belanja Barang dan Jasa	115.790.000,00	112.190.000,00	3.600.000,00	96,89	
<b>1.02</b>	<b>10201</b>	<b>24</b>					<b>PROGRAM PELAYANAN KESEHATAN PENDUDUK MISKIN</b>	<b>18.628.963.635,00</b>	<b>17.780.926.468,00</b>	<b>848.037.167,00</b>	<b>95,44</b>	
<b>1.02</b>	<b>10201</b>	<b>24</b>	<b>13</b>				<b>JAMINAN KESEHATAN DAERAH (JAMKESDA)</b>	<b>18.628.963.635,00</b>	<b>17.780.926.468,00</b>	<b>848.037.167,00</b>	<b>95,44</b>	
1.02	10201	24	13	5	2	1	Belanja Pegawai	13.200.000,00	13.200.000,00	-	100,00	
1.02	10201	24	13	5	2	2	Belanja Barang dan Jasa	18.615.763.635,00	17.767.726.468,00	848.037.167,00	95,44	
<b>1.02</b>	<b>10201</b>	<b>25</b>					<b>PROGRAM PENGADAAN, PENINGKATAN DAN PERBAIKAN SARANA DAN PRASARANA PUSKESMAS/PUSKESMAS PEMBANTU DAN JARINGANNYA</b>	<b>25.430.802.100,00</b>	<b>16.343.826.337,00</b>	<b>9.086.975.763,00</b>	<b>64,26</b>	
<b>1.02</b>	<b>10201</b>	<b>25</b>	<b>24</b>				<b>PEMBANGUNAN DAN REHABILITASI PUSKESMAS / PUSKESMAS PEMBANTU/ RUMAH DINAS (DAK)</b>	<b>11.996.322.100,00</b>	<b>4.948.680.337,00</b>	<b>7.047.641.763,00</b>	<b>41,25</b>	
1.02	10201	25	24	5	2	3	Belanja Modal	11.996.322.100,00	4.948.680.337,00	7.047.641.763,00	41,25	
<b>1.02</b>	<b>10201</b>	<b>25</b>	<b>25</b>				<b>PENGEMBANGAN SISTEM INFORMASI KESEHATAN ONLINE</b>	<b>11.600.000,00</b>	<b>10.300.000,00</b>	<b>1.300.000,00</b>	<b>88,79</b>	
1.02	10201	25	25	5	2	1	Belanja Pegawai	8.300.000,00	8.300.000,00	-	100,00	
1.02	10201	25	25	5	2	2	Belanja Barang dan Jasa	3.300.000,00	2.000.000,00	1.300.000,00	60,60	
<b>1.02</b>	<b>10201</b>	<b>25</b>	<b>26</b>				<b>PENGADAAN KENDARAAN OPERASIONAL RODA EMPAT (DAK)</b>	<b>6.504.450.000,00</b>	<b>6.318.862.000,00</b>	<b>185.588.000,00</b>	<b>97,14</b>	
1.02	10201	25	26	5	2	3	Belanja Modal	6.504.450.000,00	6.318.862.000,00	185.588.000,00	97,14	
<b>1.02</b>	<b>10201</b>	<b>25</b>	<b>31</b>				<b>PENGADAAN KONSTRUKSI DAN</b>	<b>6.918.430.000,00</b>	<b>5.065.984.000,00</b>	<b>1.852.446.000,00</b>	<b>73,22</b>	

KODE REKENING						URAIAN	JUMLAH		(LEBIH) / KURANG		DASAR HUKUM	
							ANGGARAN SETELAH PERUBAHAN	REALISASI	(Rp.)	%		
1						2	3	4	5 = (3 - 4)	6	7	
1.02	10201	25	31	5	2	3	INSTALASI PENGOLAHAN AIR LIMBAH (IPAL) (PROVINSI)					
							Belanja Modal	6.918.430.000,00	5.065.984.000,00	1.852.446.000,00	73,22	
<b>1.02</b>	<b>10201</b>	<b>28</b>					<b>PROGRAM KEMITRAAN PENINGKATAN PELAYANAN KESEHATAN</b>	<b>80.000.000,00</b>	<b>78.060.000,00</b>	<b>1.940.000,00</b>	<b>97,57</b>	
<b>1.02</b>	<b>10201</b>	<b>28</b>	<b>11</b>				<b>PENINGKATAN KESEHATAN ANAK SEKOLAH</b>	<b>80.000.000,00</b>	<b>78.060.000,00</b>	<b>1.940.000,00</b>	<b>97,57</b>	
1.02	10201	28	11	5	2	1	Belanja Pegawai	1.500.000,00	1.500.000,00	-	100,00	
1.02	10201	28	11	5	2	2	Belanja Barang dan Jasa	78.500.000,00	76.560.000,00	1.940.000,00	97,52	
<b>1.02</b>	<b>10201</b>	<b>31</b>					<b>PROGRAM PENGAWASAN DAN PENGENDALIAN KESEHATAN MAKANAN</b>	<b>85.500.000,00</b>	<b>84.280.000,00</b>	<b>1.220.000,00</b>	<b>98,57</b>	
<b>1.02</b>	<b>10201</b>	<b>31</b>	<b>06</b>				<b>PENINGKATAN PENGAWASAN KEAMANAN PANGAN DAN BAHAN BERBAHAYA</b>	<b>85.500.000,00</b>	<b>84.280.000,00</b>	<b>1.220.000,00</b>	<b>98,57</b>	
1.02	10201	31	06	5	2	1	Belanja Pegawai	6.750.000,00	6.750.000,00	-	100,00	
1.02	10201	31	06	5	2	2	Belanja Barang dan Jasa	78.750.000,00	77.530.000,00	1.220.000,00	98,45	
<b>1.02</b>	<b>10201</b>	<b>32</b>					<b>PROGRAM PENINGKATAN KESELAMATAN IBU MELAHIRKAN DAN ANAK</b>	<b>2.005.880.000,00</b>	<b>408.301.000,00</b>	<b>1.597.579.000,00</b>	<b>20,35</b>	
<b>1.02</b>	<b>10201</b>	<b>32</b>	<b>04</b>				<b>PENINGKATAN KESEHATAN IBU DAN ANAK</b>	<b>397.000.000,00</b>	<b>396.251.000,00</b>	<b>749.000,00</b>	<b>99,81</b>	
1.02	10201	32	04	5	2	1	Belanja Pegawai	9.850.000,00	9.850.000,00	-	100,00	
1.02	10201	32	04	5	2	2	Belanja Barang dan Jasa	387.150.000,00	386.401.000,00	749.000,00	99,80	
<b>1.02</b>	<b>10201</b>	<b>32</b>	<b>08</b>				<b>JAMINAN PERSALINAN (DAK NON FISIK)</b>	<b>1.608.880.000,00</b>	<b>12.050.000,00</b>	<b>1.596.830.000,00</b>	<b>0,74</b>	
1.02	10201	32	08	5	2	1	Belanja Pegawai	25.600.000,00	900.000,00	24.700.000,00	3,51	
1.02	10201	32	08	5	2	2	Belanja Barang dan Jasa	1.583.280.000,00	11.150.000,00	1.572.130.000,00	0,70	

KODE REKENING	URAIAN	JUMLAH		(LEBIH) / KURANG		DASAR HUKUM
		ANGGARAN SETELAH PERUBAHAN	REALISASI	(Rp.)	%	
1	2	3	4	5 = (3 - 4)	6	7
1.02 10201 34	PROGRAM PENINGKATAN MUTU PELAYANAN KESEHATAN BLUD	53.435.955.126,00	36.858.640.244,00	16.577.314.882,00	68,97	
1.02 10201 34 05	PENINGKATAN MUTU PELAYANAN DAN PENDUKUNG PELAYANAN PUSKESMAS BLUD	53.435.955.126,00	36.858.640.244,00	16.577.314.882,00	68,97	
1.02 10201 34 05 5 2 1	Belanja Pegawai	22.003.687.076,00	19.816.664.186,00	2.187.022.890,00	90,06	
1.02 10201 34 05 5 2 2	Belanja Barang dan Jasa	18.769.611.176,00	10.203.597.730,00	8.566.013.446,00	54,36	
1.02 10201 34 05 5 2 3	Belanja Modal	12.662.656.874,00	6.838.378.328,00	5.824.278.546,00	54,00	
1.02 10201 35	PROGRAM PENGEMBANGAN DATA DAN INFORMASI	67.000.000,00	54.435.000,00	12.565.000,00	81,24	
1.02 10201 35 01	PENYUSUNAN PROFIL KESEHATAN DAERAH,SURVEY INDEKS KEPUASAN MASYARAKAT, RENSTRA PERANGKAT DAERAH, SISTEM KESEHATAN DAERAH, STANDAR OPERASIONAL PROSEDUR	67.000.000,00	54.435.000,00	12.565.000,00	81,24	
1.02 10201 35 01 5 2 1	Belanja Pegawai	42.350.000,00	40.850.000,00	1.500.000,00	96,45	
1.02 10201 35 01 5 2 2	Belanja Barang dan Jasa	24.650.000,00	13.585.000,00	11.065.000,00	55,11	
.	<b>SURPLUS/(DEFISIT)</b>	<b>( 145.818.468.292,00)</b>	<b>( 113.957.019.010,00)</b>	<b>( 31.861.449.282,00)</b>	<b>78,14</b>	

KODE REKENING						URAIAN	JUMLAH		(LEBIH) / KURANG		DASAR HUKUM
							ANGGARAN SETELAH PERUBAHAN	REALISASI	(Rp.)	%	
1						2	3	4	5 = (3 - 4)	6	7
1.02	10202	00		4		PENDAPATAN	109.200.000.000,00	107.627.862.147,22	1.572.137.852,78	98,56	
1.02	10202	00		4	1	PENDAPATAN ASLI DAERAH	109.200.000.000,00	107.627.862.147,22	1.572.137.852,78	98,56	
1.02	10202	00		4	1	4 Lain-lain Pendapatan Asli Daerah Yang Sah	109.200.000.000,00	107.627.862.147,22	1.572.137.852,78	98,56	
1.02	10202	00		5		BELANJA DAERAH	171.878.427.104,00	113.833.811.798,52	58.044.615.305,48	66,22	
1.02	10202	00		5	1	BELANJA TIDAK LANGSUNG	21.036.098.000,00	20.755.404.416,00	280.693.584,00	98,66	
1.02	10202	00		5	1	1 Belanja Pegawai	21.036.098.000,00	20.755.404.416,00	280.693.584,00	98,66	
1.02	10202	00		5	2	BELANJA LANGSUNG	150.842.329.104,00	93.078.407.382,52	57.763.921.721,48	61,70	
1.02	10202	23				PROGRAM STANDARISASI PELAYANAN KESEHATAN	396.400.000,00	306.367.168,00	90.032.832,00	77,28	
1.02	10202	23	14			AKREDITASI RUMAH SAKIT DAERAH (DAK NON FISIK)	396.400.000,00	306.367.168,00	90.032.832,00	77,28	
1.02	10202	23	14	5	2	1 Belanja Pegawai	12.250.000,00	10.850.000,00	1.400.000,00	88,57	
1.02	10202	23	14	5	2	2 Belanja Barang dan Jasa	384.150.000,00	295.517.168,00	88.632.832,00	76,92	
1.02	10202	26				PROGRAM PENGADAAN, PENINGKATAN SARANA DAN PRASARANA RUMAH SAKIT/RUMAH SAKIT JIWA/RUMAH SAKIT PARU-PARU/RUMAH SAKIT MATA	3.367.000.000,00	3.150.935.765,00	216.064.235,00	93,58	
1.02	10202	26	18			PENGADAAN ALAT-ALAT RUMAH SAKIT	3.367.000.000,00	3.150.935.765,00	216.064.235,00	93,58	
1.02	10202	26	18	5	2	3 Belanja Modal	3.367.000.000,00	3.150.935.765,00	216.064.235,00	93,58	
1.02	10202	34				PROGRAM PENINGKATAN MUTU PELAYANAN KESEHATAN BLUD	147.078.929.104,00	89.621.104.449,52	57.457.824.654,48	60,93	
1.02	10202	34	04			PELAYANAN DAN PENDUKUNG PELAYANAN BLUD	147.078.929.104,00	89.621.104.449,52	57.457.824.654,48	60,93	
1.02	10202	34	04	5	2	1 Belanja Pegawai	51.620.580.022,00	38.313.815.704,00	13.306.764.318,00	74,22	

URUSAN PEMERINTAHAN : 1.02

KESEHATAN

ORGANISASI : 1.02.02.

RUMAH SAKIT UMUM DAERAH KRATON

Hal : 37

KODE REKENING							URAIAN	JUMLAH		(LEBIH) / KURANG		DASAR HUKUM
								ANGGARAN SETELAH PERUBAHAN	REALISASI	( Rp. )	%	
1							2	3	4	5 = (3 - 4)	6	7
1.02	10202	34	04	5	2	2	Belanja Barang dan Jasa	64.947.474.082,00	48.067.578.950,52	16.879.895.131,48	74,00	
1.02	10202	34	04	5	2	3	Belanja Modal	30.510.875.000,00	3.239.709.795,00	27.271.165.205,00	10,61	
.							<b>SURPLUS/(DEFISIT)</b>	<b>( 62.678.427.104,00)</b>	<b>( 6.205.949.651,30)</b>	<b>( 56.472.477.452,70)</b>	<b>9,90</b>	

KODE REKENING						URAIAN	JUMLAH		(LEBIH) / KURANG		DASAR HUKUM
							ANGGARAN SETELAH PERUBAHAN	REALISASI	(Rp.)	%	
1						2	3	4	5 = (3 - 4)	6	7
1.02	10203	00		4		PENDAPATAN	54.480.703.000,00	55.344.150.744,76	( 863.447.744,76)	101,58	
1.02	10203	00		4	1	PENDAPATAN ASLI DAERAH	54.480.703.000,00	55.344.150.744,76	( 863.447.744,76)	101,58	
1.02	10203	00		4	1 4	Lain-lain Pendapatan Asli Daerah Yang Sah	54.480.703.000,00	55.344.150.744,76	( 863.447.744,76)	101,58	
1.02	10203	00		5		BELANJA DAERAH	91.273.680.128,00	83.941.443.190,61	7.332.236.937,39	91,96	
1.02	10203	00		5	1	BELANJA TIDAK LANGSUNG	11.586.107.000,00	11.479.961.193,00	106.145.807,00	99,08	
1.02	10203	00		5	1 1	Belanja Pegawai	11.586.107.000,00	11.479.961.193,00	106.145.807,00	99,08	
1.02	10203	00		5	2	BELANJA LANGSUNG	79.687.573.128,00	72.461.481.997,61	7.226.091.130,39	90,93	
1.02	10203	26				PROGRAM PENGADAAN, PENINGKATAN SARANA DAN PRASARANA RUMAH SAKIT/RUMAH SAKIT JIWA/RUMAH SAKIT PARU-PARU/RUMAH SAKIT MATA	18.500.638.800,00	16.577.424.893,00	1.923.213.907,00	89,60	
1.02	10203	26	61			PEMBANGUNAN GEDUNG FISIOTERAPHY	900.000.000,00	788.060.000,00	111.940.000,00	87,56	
1.02	10203	26	61	5	2 3	Belanja Modal	900.000.000,00	788.060.000,00	111.940.000,00	87,56	
1.02	10203	26	62			PEMBANGUNAN GEDUNG STERILISASI SENTRAL RUMAH SAKIT (DAK)	589.890.900,00	509.297.000,00	80.593.900,00	86,33	
1.02	10203	26	62	5	2 3	Belanja Modal	589.890.900,00	509.297.000,00	80.593.900,00	86,33	
1.02	10203	26	64			PENGADAAN ALAT STERILISASI SENTRAL RUMAH SAKIT (DAK)	6.995.272.900,00	6.939.211.000,00	56.061.900,00	99,19	
1.02	10203	26	64	5	2 3	Belanja Modal	6.995.272.900,00	6.939.211.000,00	56.061.900,00	99,19	
1.02	10203	26	65			PENGADAAN ALAT KESEHATAN DAN KEDOKTERAN (PROVINSI)	10.015.475.000,00	8.340.856.893,00	1.674.618.107,00	83,27	
1.02	10203	26	65	5	2 3	Belanja Modal	10.015.475.000,00	8.340.856.893,00	1.674.618.107,00	83,27	



KODE REKENING						URAIAN	JUMLAH		(LEBIH) / KURANG		DASAR HUKUM
							ANGGARAN SETELAH PERUBAHAN	REALISASI	(Rp.)	%	
1						2	3	4	5 = (3 - 4)	6	7
1.02	10203	34				PROGRAM PENINGKATAN MUTU PELAYANAN KESEHATAN BLUD	61.186.934.328,00	55.884.057.104,61	5.302.877.223,39	91,33	
1.02	10203	34	04			PELAYANAN DAN PENDUKUNG PELAYANAN BLUD	61.186.934.328,00	55.884.057.104,61	5.302.877.223,39	91,33	
1.02	10203	34	04	5	2	1 Belanja Pegawai	26.577.565.054,00	24.211.139.394,00	2.366.425.660,00	91,09	
1.02	10203	34	04	5	2	2 Belanja Barang dan Jasa	28.094.859.274,00	26.231.141.027,61	1.863.718.246,39	93,36	
1.02	10203	34	04	5	2	3 Belanja Modal	6.514.510.000,00	5.441.776.683,00	1.072.733.317,00	83,53	
.						<b>SURPLUS/(DEFISIT)</b>	<b>( 36.792.977.128,00)</b>	<b>( 28.597.292.445,85)</b>	<b>( 8.195.684.682,15)</b>	<b>77,72</b>	

KODE REKENING						URAIAN	JUMLAH		(LEBIH) / KURANG		DASAR HUKUM
							ANGGARAN SETELAH PERUBAHAN	REALISASI	(Rp.)	%	
1						2	3	4	5 = (3 - 4)	6	7
1.03	10301	00		4		PENDAPATAN	476.975.000,00	446.290.000,00	30.685.000,00	93,56	
1.03	10301	00		4	1	PENDAPATAN ASLI DAERAH	476.975.000,00	446.290.000,00	30.685.000,00	93,56	
1.03	10301	00		4	1	2 Hasil Retribusi Daerah	431.500.000,00	420.720.000,00	10.780.000,00	97,50	
1.03	10301	00		4	1	4 Lain-lain Pendapatan Asli Daerah Yang Sah	45.475.000,00	25.570.000,00	19.905.000,00	56,22	
1.03	10301	00		5		BELANJA DAERAH	181.249.977.898,00	127.136.766.575,00	54.113.211.323,00	70,14	
1.03	10301	00		5	1	BELANJA TIDAK LANGSUNG	19.161.586.000,00	18.695.889.793,00	465.696.207,00	97,56	
1.03	10301	00		5	1	1 Belanja Pegawai	19.161.586.000,00	18.695.889.793,00	465.696.207,00	97,56	
1.03	10301	00		5	2	BELANJA LANGSUNG	162.088.391.898,00	108.440.876.782,00	53.647.515.116,00	66,90	
1.03	10301	01				PROGRAM PELAYANAN ADMINISTRASI PERKANTORAN	2.272.601.150,00	2.113.674.198,00	158.926.952,00	93,00	
1.03	10301	01	02			PENYEDIAAN JASA KOMUNIKASI, SUMBER DAYA AIR DAN LISTRIK	170.100.000,00	152.070.038,00	18.029.962,00	89,40	
1.03	10301	01	02	5	2	2 Belanja Barang dan Jasa	170.100.000,00	152.070.038,00	18.029.962,00	89,40	
1.03	10301	01	06			PENYEDIAAN JASA PEMELIHARAAN DAN PERIZINAN KENDARAAN DINAS/OPERASIONAL	107.000.000,00	56.192.300,00	50.807.700,00	52,51	
1.03	10301	01	06	5	2	1 Belanja Pegawai	1.575.000,00	1.575.000,00	-	100,00	
1.03	10301	01	06	5	2	2 Belanja Barang dan Jasa	105.425.000,00	54.617.300,00	50.807.700,00	51,80	
1.03	10301	01	07			PENYEDIAAN JASA ADMINISTRASI KEUANGAN	165.000.000,00	164.595.000,00	405.000,00	99,75	
1.03	10301	01	07	5	2	1 Belanja Pegawai	164.730.000,00	164.595.000,00	135.000,00	99,91	
1.03	10301	01	07	5	2	2 Belanja Barang dan Jasa	270.000,00	-	270.000,00	-	
1.03	10301	01	10			PENYEDIAAN ALAT TULIS KANTOR	51.301.150,00	49.088.050,00	2.213.100,00	95,68	

KODE REKENING							URAIAN	JUMLAH		(LEBIH) / KURANG		DASAR HUKUM
								ANGGARAN SETELAH PERUBAHAN	REALISASI	( Rp. )	%	
1							2	3	4	5 = (3 - 4)	6	7
1.03	10301	01	10	5	2	1	Belanja Pegawai	3.400.000,00	3.400.000,00	-	100,00	
1.03	10301	01	10	5	2	2	Belanja Barang dan Jasa	47.901.150,00	45.688.050,00	2.213.100,00	95,37	
<b>1.03</b>	<b>10301</b>	<b>01</b>	<b>11</b>				<b>PENYEDIAAN BARANG CETAKAN DAN PENGGANDAAN</b>	<b>45.000.000,00</b>	<b>42.912.000,00</b>	<b>2.088.000,00</b>	<b>95,36</b>	
1.03	10301	01	11	5	2	2	Belanja Barang dan Jasa	45.000.000,00	42.912.000,00	2.088.000,00	95,36	
<b>1.03</b>	<b>10301</b>	<b>01</b>	<b>12</b>				<b>PENYEDIAAN KOMPONEN INSTALASI LISTRIK/PENERANGAN BANGUNAN KANTOR</b>	<b>15.000.000,00</b>	<b>14.052.300,00</b>	<b>947.700,00</b>	<b>93,68</b>	
1.03	10301	01	12	5	2	2	Belanja Barang dan Jasa	15.000.000,00	14.052.300,00	947.700,00	93,68	
<b>1.03</b>	<b>10301</b>	<b>01</b>	<b>14</b>				<b>PENYEDIAAN PERALATAN RUMAH TANGGA</b>	<b>18.000.000,00</b>	<b>17.937.900,00</b>	<b>62.100,00</b>	<b>99,65</b>	
1.03	10301	01	14	5	2	2	Belanja Barang dan Jasa	18.000.000,00	17.937.900,00	62.100,00	99,65	
<b>1.03</b>	<b>10301</b>	<b>01</b>	<b>17</b>				<b>PENYEDIAAN MAKANAN DAN MINUMAN</b>	<b>105.000.000,00</b>	<b>94.930.800,00</b>	<b>10.069.200,00</b>	<b>90,41</b>	
1.03	10301	01	17	5	2	2	Belanja Barang dan Jasa	105.000.000,00	94.930.800,00	10.069.200,00	90,41	
<b>1.03</b>	<b>10301</b>	<b>01</b>	<b>18</b>				<b>RAPAT-RAPAT KOORDINASI DAN KONSULTASI KE LUAR DAERAH</b>	<b>135.000.000,00</b>	<b>134.881.900,00</b>	<b>118.100,00</b>	<b>99,91</b>	
1.03	10301	01	18	5	2	2	Belanja Barang dan Jasa	135.000.000,00	134.881.900,00	118.100,00	99,91	
<b>1.03</b>	<b>10301</b>	<b>01</b>	<b>19</b>				<b>RAPAT-RAPAT KOORDINASI DAN KONSULTASI KE DALAM DAERAH</b>	<b>10.000.000,00</b>	<b>3.260.000,00</b>	<b>6.740.000,00</b>	<b>32,60</b>	
1.03	10301	01	19	5	2	2	Belanja Barang dan Jasa	10.000.000,00	3.260.000,00	6.740.000,00	32,60	
<b>1.03</b>	<b>10301</b>	<b>01</b>	<b>23</b>				<b>PENYEDIAAN JASA TENAGA TEKNIS/ADMINISTRASI</b>	<b>1.451.200.000,00</b>	<b>1.383.753.910,00</b>	<b>67.446.090,00</b>	<b>95,35</b>	

KODE REKENING							URAIAN	JUMLAH		(LEBIH) / KURANG		DASAR HUKUM
								ANGGARAN SETELAH PERUBAHAN	REALISASI	(Rp.)	%	
1							2	3	4	5 = (3 - 4)	6	7
1.03	10301	01	23	5	2	1	Belanja Pegawai	1.450.465.000,00	1.383.231.910,00	67.233.090,00	95,36	
1.03	10301	01	23	5	2	2	Belanja Barang dan Jasa	735.000,00	522.000,00	213.000,00	71,02	
<b>1.03</b>	<b>10301</b>	<b>02</b>					<b>PROGRAM PENINGKATAN SARANA DAN PRASARANA APARATUR</b>	<b>16.124.301.433,00</b>	<b>13.561.796.107,00</b>	<b>2.562.505.326,00</b>	<b>84,10</b>	
<b>1.03</b>	<b>10301</b>	<b>02</b>	<b>02</b>				<b>PEMBANGUNAN RUMAH DINAS</b>	<b>1.031.244.000,00</b>	<b>979.922.755,00</b>	<b>51.321.245,00</b>	<b>95,02</b>	
1.03	10301	02	02	5	2	3	Belanja Modal	1.031.244.000,00	979.922.755,00	51.321.245,00	95,02	
<b>1.03</b>	<b>10301</b>	<b>02</b>	<b>03</b>				<b>PEMBANGUNAN GEDUNG KANTOR</b>	<b>1.748.306.000,00</b>	<b>99.001.000,00</b>	<b>1.649.305.000,00</b>	<b>5,66</b>	
1.03	10301	02	03	5	2	3	Belanja Modal	1.748.306.000,00	99.001.000,00	1.649.305.000,00	5,66	
<b>1.03</b>	<b>10301</b>	<b>02</b>	<b>05</b>				<b>PENGADAAN KENDARAAN DINAS/OPERASIONAL</b>	<b>7.962.281.933,00</b>	<b>7.637.345.000,00</b>	<b>324.936.933,00</b>	<b>95,91</b>	
1.03	10301	02	05	5	2	3	Belanja Modal	7.962.281.933,00	7.637.345.000,00	324.936.933,00	95,91	
<b>1.03</b>	<b>10301</b>	<b>02</b>	<b>07</b>				<b>PENGADAAN PERLENGKAPAN GEDUNG KANTOR</b>	<b>49.800.000,00</b>	<b>49.800.000,00</b>	-	<b>100,00</b>	
1.03	10301	02	07	5	2	3	Belanja Modal	49.800.000,00	49.800.000,00	-	100,00	
<b>1.03</b>	<b>10301</b>	<b>02</b>	<b>09</b>				<b>PENGADAAN PERALATAN GEDUNG KANTOR</b>	<b>134.840.000,00</b>	<b>133.786.000,00</b>	<b>1.054.000,00</b>	<b>99,21</b>	
1.03	10301	02	09	5	2	3	Belanja Modal	134.840.000,00	133.786.000,00	1.054.000,00	99,21	
<b>1.03</b>	<b>10301</b>	<b>02</b>	<b>11</b>				<b>PENGADAAN SARANA PRASARANA KEBERSIHAN</b>	<b>220.000.000,00</b>	<b>216.450.000,00</b>	<b>3.550.000,00</b>	<b>98,38</b>	
1.03	10301	02	11	5	2	1	Belanja Pegawai	2.875.000,00	2.425.000,00	450.000,00	84,34	
1.03	10301	02	11	5	2	2	Belanja Barang dan Jasa	217.125.000,00	214.025.000,00	3.100.000,00	98,57	
<b>1.03</b>	<b>10301</b>	<b>02</b>	<b>15</b>				<b>PENGADAAN MEBELEUR</b>	<b>77.500.000,00</b>	<b>77.500.000,00</b>	-	<b>100,00</b>	

KODE REKENING							URAIAN	JUMLAH		(LEBIH) / KURANG		DASAR HUKUM
								ANGGARAN SETELAH PERUBAHAN	REALISASI	(Rp.)	%	
1							2	3	4	5 = (3 - 4)	6	7
1.03	10301	02	15	5	2	3	Belanja Modal	77.500.000,00	77.500.000,00	-	100,00	
<b>1.03</b>	<b>10301</b>	<b>02</b>	<b>22</b>				<b>PEMELIHARAAN RUTIN/BERKALA GEDUNG KANTOR</b>	<b>125.000.000,00</b>	<b>121.954.700,00</b>	<b>3.045.300,00</b>	<b>97,56</b>	
1.03	10301	02	22	5	2	1	Belanja Pegawai	1.400.000,00	1.400.000,00	-	100,00	
1.03	10301	02	22	5	2	2	Belanja Barang dan Jasa	123.600.000,00	120.554.700,00	3.045.300,00	97,53	
<b>1.03</b>	<b>10301</b>	<b>02</b>	<b>23</b>				<b>PEMELIHARAAN RUTIN/BERKALA MOBIL JABATAN</b>	<b>25.000.000,00</b>	<b>13.041.010,00</b>	<b>11.958.990,00</b>	<b>52,16</b>	
1.03	10301	02	23	5	2	2	Belanja Barang dan Jasa	25.000.000,00	13.041.010,00	11.958.990,00	52,16	
<b>1.03</b>	<b>10301</b>	<b>02</b>	<b>24</b>				<b>PEMELIHARAAN RUTIN/BERKALA KENDARAAN DINAS/OPERASIONAL</b>	<b>2.080.445.500,00</b>	<b>1.771.253.284,00</b>	<b>309.192.216,00</b>	<b>85,13</b>	
1.03	10301	02	24	5	2	1	Belanja Pegawai	3.100.000,00	3.100.000,00	-	100,00	
1.03	10301	02	24	5	2	2	Belanja Barang dan Jasa	2.077.345.500,00	1.768.153.284,00	309.192.216,00	85,11	
<b>1.03</b>	<b>10301</b>	<b>02</b>	<b>28</b>				<b>PEMELIHARAAN RUTIN/BERKALA PERALATAN GEDUNG KANTOR</b>	<b>20.000.000,00</b>	<b>16.711.300,00</b>	<b>3.288.700,00</b>	<b>83,55</b>	
1.03	10301	02	28	5	2	2	Belanja Barang dan Jasa	20.000.000,00	16.711.300,00	3.288.700,00	83,55	
<b>1.03</b>	<b>10301</b>	<b>02</b>	<b>30</b>				<b>PEMELIHARAAN RUTIN/BERKALA KOMPUTER, PRINTER DAN LCD</b>	<b>33.000.000,00</b>	<b>31.940.000,00</b>	<b>1.060.000,00</b>	<b>96,78</b>	
1.03	10301	02	30	5	2	2	Belanja Barang dan Jasa	33.000.000,00	31.940.000,00	1.060.000,00	96,78	
<b>1.03</b>	<b>10301</b>	<b>02</b>	<b>43</b>				<b>REHABILITASI SEDANG/BERAT RUMAH DINAS</b>	<b>265.000.000,00</b>	<b>259.210.000,00</b>	<b>5.790.000,00</b>	<b>97,81</b>	
1.03	10301	02	43	5	2	3	Belanja Modal	265.000.000,00	259.210.000,00	5.790.000,00	97,81	
<b>1.03</b>	<b>10301</b>	<b>02</b>	<b>44</b>				<b>REHABILITASI SEDANG/BERAT RUMAH</b>	<b>200.000.000,00</b>	<b>194.146.400,00</b>	<b>5.853.600,00</b>	<b>97,07</b>	

KODE REKENING						URAIAN	JUMLAH		(LEBIH) / KURANG		DASAR HUKUM	
							ANGGARAN SETELAH PERUBAHAN	REALISASI	( Rp. )	%		
1						2	3	4	5 = (3 - 4)	6	7	
1.03	10301	02	44	5	2	3	<b>GEDUNG KANTOR</b> Belanja Modal	200.000.000,00	194.146.400,00	5.853.600,00	97,07	
<b>1.03</b>	<b>10301</b>	<b>02</b>	<b>147</b>				<b>PEMBANGUNAN GUDANG</b>	<b>100.000.000,00</b>	<b>97.718.600,00</b>	<b>2.281.400,00</b>	<b>97,71</b>	
1.03	10301	02	147	5	2	3	Belanja Modal	100.000.000,00	97.718.600,00	2.281.400,00	97,71	
<b>1.03</b>	<b>10301</b>	<b>02</b>	<b>159</b>				<b>PENGADAAN KENDARAAN DINAS/OPERASIONAL (DBHCHT)</b>	<b>1.635.884.000,00</b>	<b>1.455.608.400,00</b>	<b>180.275.600,00</b>	<b>88,97</b>	
1.03	10301	02	159	5	2	3	Belanja Modal	1.635.884.000,00	1.455.608.400,00	180.275.600,00	88,97	
<b>1.03</b>	<b>10301</b>	<b>02</b>	<b>160</b>				<b>PEMBANGUNAN GEDUNG BARANG BUKTI KEJAKSAAN NEGERI KABUPATEN PEKALONGAN</b>	<b>208.000.000,00</b>	<b>203.318.758,00</b>	<b>4.681.242,00</b>	<b>97,74</b>	
1.03	10301	02	160	5	2	3	Belanja Modal	208.000.000,00	203.318.758,00	4.681.242,00	97,74	
<b>1.03</b>	<b>10301</b>	<b>02</b>	<b>161</b>				<b>PEMBANGUNAN POS JAGA, GAPURO DAN TEMPAT PARKIR KEJAKSAAN NEGERI KABUPATEN PEKALONGAN</b>	<b>208.000.000,00</b>	<b>203.088.900,00</b>	<b>4.911.100,00</b>	<b>97,63</b>	
1.03	10301	02	161	5	2	3	Belanja Modal	208.000.000,00	203.088.900,00	4.911.100,00	97,63	
<b>1.03</b>	<b>10301</b>	<b>03</b>					<b>PROGRAM PENINGKATAN DISIPLIN APARATUR</b>	<b>105.000.000,00</b>	<b>101.180.000,00</b>	<b>3.820.000,00</b>	<b>96,36</b>	
<b>1.03</b>	<b>10301</b>	<b>03</b>	<b>03</b>				<b>PENGADAAN PAKAIAN KERJA LAPANGAN</b>	<b>105.000.000,00</b>	<b>101.180.000,00</b>	<b>3.820.000,00</b>	<b>96,36</b>	
1.03	10301	03	03	5	2	1	Belanja Pegawai	2.125.000,00	1.675.000,00	450.000,00	78,82	
1.03	10301	03	03	5	2	2	Belanja Barang dan Jasa	102.875.000,00	99.505.000,00	3.370.000,00	96,72	
<b>1.03</b>	<b>10301</b>	<b>05</b>					<b>PROGRAM PENINGKATAN KAPASITAS SUMBER DAYA APARATUR</b>	<b>36.000.000,00</b>	<b>18.724.100,00</b>	<b>17.275.900,00</b>	<b>52,01</b>	
<b>1.03</b>	<b>10301</b>	<b>05</b>	<b>01</b>				<b>PENDIDIKAN DAN PELATIHAN FORMAL</b>	<b>36.000.000,00</b>	<b>18.724.100,00</b>	<b>17.275.900,00</b>	<b>52,01</b>	

KODE REKENING							URAIAN	JUMLAH		(LEBIH) / KURANG		DASAR HUKUM
								ANGGARAN SETELAH PERUBAHAN	REALISASI	(Rp.)	%	
1							2	3	4	5 = (3 - 4)	6	7
1.03	10301	05	01	5	2	2	Belanja Barang dan Jasa	36.000.000,00	18.724.100,00	17.275.900,00	52,01	
<b>1.03</b>	<b>10301</b>	<b>15</b>					<b>PROGRAM PEMBANGUNAN JALAN DAN JEMBATAN</b>	<b>10.000.000,00</b>	<b>2.834.400,00</b>	<b>7.165.600,00</b>	<b>28,34</b>	
<b>1.03</b>	<b>10301</b>	<b>15</b>	<b>05</b>				<b>PEMBANGUNAN JEMBATAN</b>	<b>10.000.000,00</b>	<b>2.834.400,00</b>	<b>7.165.600,00</b>	<b>28,34</b>	
1.03	10301	15	05	5	2	3	Belanja Modal	10.000.000,00	2.834.400,00	7.165.600,00	28,34	
<b>1.03</b>	<b>10301</b>	<b>16</b>					<b>PROGRAM PEMBANGUNAN SALURAN DRAINASE/GORONG-GORONG</b>	<b>2.480.000.000,00</b>	<b>1.555.586.500,00</b>	<b>924.413.500,00</b>	<b>62,72</b>	
<b>1.03</b>	<b>10301</b>	<b>16</b>	<b>03</b>				<b>PEMBANGUNAN SALURAN DRAINASE/GORONG-GORONG</b>	<b>1.780.000.000,00</b>	<b>1.548.486.500,00</b>	<b>231.513.500,00</b>	<b>86,99</b>	
1.03	10301	16	03	5	2	3	Belanja Modal	1.780.000.000,00	1.548.486.500,00	231.513.500,00	86,99	
<b>1.03</b>	<b>10301</b>	<b>16</b>	<b>07</b>				<b>PEMBANGUNAN DRAINASE KELURAHAN</b>	<b>700.000.000,00</b>	<b>7.100.000,00</b>	<b>692.900.000,00</b>	<b>1,01</b>	
1.03	10301	16	07	5	2	3	Belanja Modal	700.000.000,00	7.100.000,00	692.900.000,00	1,01	
<b>1.03</b>	<b>10301</b>	<b>17</b>					<b>PROGRAM PEMBANGUNAN TURAP/TALUD/BROJONG</b>	<b>1.045.000.000,00</b>	<b>993.190.200,00</b>	<b>51.809.800,00</b>	<b>95,04</b>	
<b>1.03</b>	<b>10301</b>	<b>17</b>	<b>03</b>				<b>PEMBANGUNAN TURAP/TALUD/BRONJONG</b>	<b>1.045.000.000,00</b>	<b>993.190.200,00</b>	<b>51.809.800,00</b>	<b>95,04</b>	
1.03	10301	17	03	5	2	3	Belanja Modal	1.045.000.000,00	993.190.200,00	51.809.800,00	95,04	
<b>1.03</b>	<b>10301</b>	<b>18</b>					<b>PROGRAM REHABILITASI/PEMELIHARAAN JALAN DAN JEMBATAN</b>	<b>111.101.207.515,00</b>	<b>64.437.940.380,00</b>	<b>46.663.267.135,00</b>	<b>57,99</b>	
<b>1.03</b>	<b>10301</b>	<b>18</b>	<b>03</b>				<b>REHABILITASI/PEMELIHARAAN JALAN</b>	<b>4.498.920.000,00</b>	<b>4.494.850.300,00</b>	<b>4.069.700,00</b>	<b>99,90</b>	
1.03	10301	18	03	5	2	1	Belanja Pegawai	12.450.000,00	10.350.000,00	2.100.000,00	83,13	
1.03	10301	18	03	5	2	2	Belanja Barang dan Jasa	4.486.470.000,00	4.484.500.300,00	1.969.700,00	99,95	

KODE REKENING						URAIAN	JUMLAH		(LEBIH) / KURANG		DASAR HUKUM
							ANGGARAN SETELAH PERUBAHAN	REALISASI	(Rp.)	%	
1						2	3	4	5 = (3 - 4)	6	7
<b>1.03</b>	<b>10301</b>	<b>18</b>	<b>04</b>			<b>REHABILITASI/PEMELIHARAAN JEMBATAN</b>	<b>1.800.000.000,00</b>	<b>2.110.000,00</b>	<b>1.797.890.000,00</b>	<b>0,11</b>	
1.03	10301	18	04	5	2	1 Belanja Pegawai	12.750.000,00	-	12.750.000,00	-	
1.03	10301	18	04	5	2	2 Belanja Barang dan Jasa	1.787.250.000,00	2.110.000,00	1.785.140.000,00	0,11	
<b>1.03</b>	<b>10301</b>	<b>18</b>	<b>06</b>			<b>PENINGKATAN JALAN</b>	<b>15.883.738.300,00</b>	<b>2.612.840.385,00</b>	<b>13.270.897.915,00</b>	<b>16,44</b>	
1.03	10301	18	06	5	2	3 Belanja Modal	15.883.738.300,00	2.612.840.385,00	13.270.897.915,00	16,44	
<b>1.03</b>	<b>10301</b>	<b>18</b>	<b>07</b>			<b>REHABILITASI JALAN</b>	<b>46.237.759.215,00</b>	<b>34.909.387.210,00</b>	<b>11.328.372.005,00</b>	<b>75,49</b>	
1.03	10301	18	07	5	2	3 Belanja Modal	46.237.759.215,00	34.909.387.210,00	11.328.372.005,00	75,49	
<b>1.03</b>	<b>10301</b>	<b>18</b>	<b>08</b>			<b>BANTUAN SARANA PRASARANA DARI PROVINSI</b>	<b>15.570.000.000,00</b>	<b>2.001.237.630,00</b>	<b>13.568.762.370,00</b>	<b>12,85</b>	
1.03	10301	18	08	5	2	3 Belanja Modal	15.570.000.000,00	2.001.237.630,00	13.568.762.370,00	12,85	
<b>1.03</b>	<b>10301</b>	<b>18</b>	<b>17</b>			<b>REHABILITASI/PEMELIHARAAN JALAN DAN JEMBATAN KELURAHAN</b>	<b>2.945.000.000,00</b>	<b>1.544.823.400,00</b>	<b>1.400.176.600,00</b>	<b>52,45</b>	
1.03	10301	18	17	5	2	3 Belanja Modal	2.945.000.000,00	1.544.823.400,00	1.400.176.600,00	52,45	
<b>1.03</b>	<b>10301</b>	<b>18</b>	<b>18</b>			<b>REHABILITASI JALAN (DAK)</b>	<b>23.562.296.000,00</b>	<b>18.872.691.455,00</b>	<b>4.689.604.545,00</b>	<b>80,09</b>	
1.03	10301	18	18	5	2	3 Belanja Modal	23.562.296.000,00	18.872.691.455,00	4.689.604.545,00	80,09	
<b>1.03</b>	<b>10301</b>	<b>18</b>	<b>19</b>			<b>PENUNJANG DAK JALAN (DANA P2D2)</b>	<b>603.494.000,00</b>	<b>-</b>	<b>603.494.000,00</b>	<b>-</b>	
1.03	10301	18	19	5	2	1 Belanja Pegawai	15.500.000,00	-	15.500.000,00	-	
1.03	10301	18	19	5	2	2 Belanja Barang dan Jasa	587.994.000,00	-	587.994.000,00	-	
<b>1.03</b>	<b>10301</b>	<b>22</b>				<b>PROGRAM PEMBANGUNAN SISTEM INFORMASI/DATABASE JALAN DAN JEMBATAN</b>	<b>300.000.000,00</b>	<b>3.410.000,00</b>	<b>296.590.000,00</b>	<b>1,13</b>	



KODE REKENING						URAIAN	JUMLAH		(LEBIH) / KURANG		DASAR HUKUM
							ANGGARAN SETELAH PERUBAHAN	REALISASI	(Rp.)	%	
1						2	3	4	5 = (3 - 4)	6	7
1.03	10301	22	05			<b>INVENTARISASI DAN PENYUSUNAN DATABASE JALAN POROS DESA</b>	<b>300.000.000,00</b>	<b>3.410.000,00</b>	<b>296.590.000,00</b>	<b>1,13</b>	
1.03	10301	22	05	5	2	1 Belanja Pegawai	2.950.000,00	900.000,00	2.050.000,00	30,50	
1.03	10301	22	05	5	2	2 Belanja Barang dan Jasa	297.050.000,00	2.510.000,00	294.540.000,00	0,84	
1.03	10301	23				<b>PROGRAM PENINGKATAN SARANA DAN PRASARANA KEBINAMARGAAN</b>	<b>5.494.180.000,00</b>	<b>4.898.295.650,00</b>	<b>595.884.350,00</b>	<b>89,15</b>	
1.03	10301	23	04			<b>PENGADAAN ALAT-ALAT BERAT</b>	<b>4.000.000.000,00</b>	<b>3.716.210.060,00</b>	<b>283.789.940,00</b>	<b>92,90</b>	
1.03	10301	23	04	5	2	3 Belanja Modal	4.000.000.000,00	3.716.210.060,00	283.789.940,00	92,90	
1.03	10301	23	14			<b>PEMELIHARAAN RUTIN/BERKALA ALAT-ALAT LABORATORIUM DAN PERBENGKELAN</b>	<b>51.800.000,00</b>	<b>31.990.000,00</b>	<b>19.810.000,00</b>	<b>61,75</b>	
1.03	10301	23	14	5	2	2 Belanja Barang dan Jasa	51.800.000,00	31.990.000,00	19.810.000,00	61,75	
1.03	10301	23	15			<b>PENGADAAN ALAT-ALAT KEBERSIHAN JALAN</b>	<b>104.330.000,00</b>	<b>104.330.000,00</b>	<b>-</b>	<b>100,00</b>	
1.03	10301	23	15	5	2	3 Belanja Modal	104.330.000,00	104.330.000,00	-	100,00	
1.03	10301	23	16			<b>PEMELIHARAAN RUTIN/BERKALA ALAT-ALAT BESAR DARAT</b>	<b>242.200.000,00</b>	<b>204.914.200,00</b>	<b>37.285.800,00</b>	<b>84,60</b>	
1.03	10301	23	16	5	2	1 Belanja Pegawai	1.700.000,00	1.700.000,00	-	100,00	
1.03	10301	23	16	5	2	2 Belanja Barang dan Jasa	240.500.000,00	203.214.200,00	37.285.800,00	84,49	
1.03	10301	23	17			<b>PENGADAAN ALAT-ALAT LABORATORIUM DAN PERBENGKELAN</b>	<b>200.000.000,00</b>	<b>176.271.000,00</b>	<b>23.729.000,00</b>	<b>88,13</b>	
1.03	10301	23	17	5	2	3 Belanja Modal	200.000.000,00	176.271.000,00	23.729.000,00	88,13	
1.03	10301	23	18			<b>PENGADAAN KONTAINER</b>	<b>490.000.000,00</b>	<b>315.684.400,00</b>	<b>174.315.600,00</b>	<b>64,42</b>	

KODE REKENING							URAIAN	JUMLAH		(LEBIH) / KURANG		DASAR HUKUM
								ANGGARAN SETELAH PERUBAHAN	REALISASI	( Rp. )	%	
1							2	3	4	5 = (3 - 4)	6	7
1.03	10301	23	18	5	2	3	Belanja Modal	490.000.000,00	315.684.400,00	174.315.600,00	64,42	
<b>1.03</b>	<b>10301</b>	<b>23</b>	<b>19</b>				<b>PEMELIHARAAN RUTIN/BERKALA ALAT-ALAT KEBERSIHAN JALAN</b>	<b>245.250.000,00</b>	<b>191.576.590,00</b>	<b>53.673.410,00</b>	<b>78,11</b>	
1.03	10301	23	19	5	2	1	Belanja Pegawai	2.000.000,00	2.000.000,00	-	100,00	
1.03	10301	23	19	5	2	2	Belanja Barang dan Jasa	243.250.000,00	189.576.590,00	53.673.410,00	77,93	
<b>1.03</b>	<b>10301</b>	<b>23</b>	<b>20</b>				<b>PEMELIHARAAN RUTIN/BERKALA KONTAINER</b>	<b>160.600.000,00</b>	<b>157.319.400,00</b>	<b>3.280.600,00</b>	<b>97,95</b>	
1.03	10301	23	20	5	2	1	Belanja Pegawai	2.725.000,00	2.725.000,00	-	100,00	
1.03	10301	23	20	5	2	2	Belanja Barang dan Jasa	157.875.000,00	154.594.400,00	3.280.600,00	97,92	
<b>1.03</b>	<b>10301</b>	<b>27</b>					<b>PROGRAM PENGEMBANGAN KINERJA PENGELOLAAN AIR MINUM DAN AIR LIMBAH</b>	<b>3.490.497.800,00</b>	<b>3.237.777.897,00</b>	<b>252.719.903,00</b>	<b>92,75</b>	
<b>1.03</b>	<b>10301</b>	<b>27</b>	<b>01</b>				<b>PENYEDIAAN PRASARANA DAN SARANA AIR MINUM BAGI MASYARAKAT BERPENGHASILAN RENDAH</b>	<b>1.194.003.800,00</b>	<b>1.187.351.794,00</b>	<b>6.652.006,00</b>	<b>99,44</b>	
1.03	10301	27	01	5	2	2	Belanja Barang dan Jasa	1.194.003.800,00	1.187.351.794,00	6.652.006,00	99,44	
<b>1.03</b>	<b>10301</b>	<b>27</b>	<b>12</b>				<b>PENYEDIAAN PRASARANA DAN SARANA AIR MINUM (DAK IPD)</b>	<b>1.887.591.000,00</b>	<b>1.851.426.103,00</b>	<b>36.164.897,00</b>	<b>98,08</b>	
1.03	10301	27	12	5	2	2	Belanja Barang dan Jasa	1.887.591.000,00	1.851.426.103,00	36.164.897,00	98,08	
<b>1.03</b>	<b>10301</b>	<b>27</b>	<b>13</b>				<b>PEMBANGUNAN SARANA DAN PRASARANA AIR BERSIH KELURAHAN</b>	<b>200.000.000,00</b>	<b>199.000.000,00</b>	<b>1.000.000,00</b>	<b>99,50</b>	
1.03	10301	27	13	5	2	3	Belanja Modal	200.000.000,00	199.000.000,00	1.000.000,00	99,50	
<b>1.03</b>	<b>10301</b>	<b>27</b>	<b>14</b>				<b>PENUNJANG DAK AIR MINUM (DANA P2D2)</b>	<b>208.903.000,00</b>	<b>-</b>	<b>208.903.000,00</b>	<b>-</b>	

KODE REKENING							URAIAN	JUMLAH		(LEBIH) / KURANG		DASAR HUKUM
								ANGGARAN SETELAH PERUBAHAN	REALISASI	(Rp.)	%	
1							2	3	4	5 = (3 - 4)	6	7
1.03	10301	27	14	5	2	1	Belanja Pegawai	4.800.000,00	-	4.800.000,00	-	
1.03	10301	27	14	5	2	2	Belanja Barang dan Jasa	204.103.000,00	-	204.103.000,00	-	
<b>1.03</b>	<b>10301</b>	<b>29</b>					<b>PROGRAM PENGEMBANGAN WILAYAH STRATEGIS DAN CEPAT TUMBUH</b>	<b>6.260.004.000,00</b>	<b>5.701.247.450,00</b>	<b>558.756.550,00</b>	<b>91,07</b>	
<b>1.03</b>	<b>10301</b>	<b>29</b>	<b>04</b>				<b>PEMBANGUNAN INFRASTRUKTUR IBUKOTA KECAMATAN</b>	<b>2.532.632.000,00</b>	<b>2.247.397.000,00</b>	<b>285.235.000,00</b>	<b>88,73</b>	
1.03	10301	29	04	5	2	3	Belanja Modal	2.532.632.000,00	2.247.397.000,00	285.235.000,00	88,73	
<b>1.03</b>	<b>10301</b>	<b>29</b>	<b>08</b>				<b>PENATAAN SARANA PRASARANA IBU KOTA KABUPATEN</b>	<b>2.327.372.000,00</b>	<b>2.303.461.450,00</b>	<b>23.910.550,00</b>	<b>98,97</b>	
1.03	10301	29	08	5	2	3	Belanja Modal	2.327.372.000,00	2.303.461.450,00	23.910.550,00	98,97	
<b>1.03</b>	<b>10301</b>	<b>29</b>	<b>09</b>				<b>PENATAAN LINGKUNGAN PERBATASAN</b>	<b>800.000.000,00</b>	<b>552.949.000,00</b>	<b>247.051.000,00</b>	<b>69,11</b>	
1.03	10301	29	09	5	2	3	Belanja Modal	800.000.000,00	552.949.000,00	247.051.000,00	69,11	
<b>1.03</b>	<b>10301</b>	<b>29</b>	<b>15</b>				<b>PEMELIHARAAN RUTIN/BERKALA SARANA PRASARANA KOTA</b>	<b>600.000.000,00</b>	<b>597.440.000,00</b>	<b>2.560.000,00</b>	<b>99,57</b>	
1.03	10301	29	15	5	2	3	Belanja Modal	600.000.000,00	597.440.000,00	2.560.000,00	99,57	
<b>1.03</b>	<b>10301</b>	<b>30</b>					<b>PROGRAM PEMBANGUNAN INFRASTRUKTUR PERDESAAN</b>	<b>638.000.000,00</b>	<b>481.878.300,00</b>	<b>156.121.700,00</b>	<b>75,52</b>	
<b>1.03</b>	<b>10301</b>	<b>30</b>	<b>26</b>				<b>PENUNJANG PLPBK P2KP</b>	<b>150.000.000,00</b>	<b>126.278.700,00</b>	<b>23.721.300,00</b>	<b>84,18</b>	
1.03	10301	30	26	5	2	1	Belanja Pegawai	46.800.000,00	46.800.000,00	-	100,00	
1.03	10301	30	26	5	2	2	Belanja Barang dan Jasa	103.200.000,00	79.478.700,00	23.721.300,00	77,01	
<b>1.03</b>	<b>10301</b>	<b>30</b>	<b>27</b>				<b>PERENCANAAN LPJU PERDESAAN</b>	<b>50.000.000,00</b>	<b>-</b>	<b>50.000.000,00</b>	<b>-</b>	
1.03	10301	30	27	5	2	1	Belanja Pegawai	1.050.000,00	-	1.050.000,00	-	
1.03	10301	30	27	5	2	2	Belanja Barang dan Jasa	48.950.000,00	-	48.950.000,00	-	

KODE REKENING							URAIAN	JUMLAH		(LEBIH) / KURANG		DASAR HUKUM
								ANGGARAN SETELAH PERUBAHAN	REALISASI	(Rp.)	%	
1							2	3	4	5 = (3 - 4)	6	7
1.03	10301	30	28				<b>PENUNJANG KEGIATAN P2KKP</b>	<b>438.000.000,00</b>	<b>355.599.600,00</b>	<b>82.400.400,00</b>	<b>81,18</b>	
1.03	10301	30	28	5	2	1	Belanja Pegawai	59.700.000,00	13.925.000,00	45.775.000,00	23,32	
1.03	10301	30	28	5	2	2	Belanja Barang dan Jasa	378.300.000,00	341.674.600,00	36.625.400,00	90,31	
1.03	10301	31					<b>PROGRAM PENINGKATAN CAKUPAN DAN KUALITAS PELAYANAN AIR MINUM</b>	<b>337.000.000,00</b>	<b>205.879.100,00</b>	<b>131.120.900,00</b>	<b>61,09</b>	
1.03	10301	31	01				<b>PENUNJANG PELAKSANAAN KEGIATAN PAMSIMAS</b>	<b>200.000.000,00</b>	<b>119.161.400,00</b>	<b>80.838.600,00</b>	<b>59,58</b>	
1.03	10301	31	01	5	2	1	Belanja Pegawai	98.775.000,00	86.950.000,00	11.825.000,00	88,02	
1.03	10301	31	01	5	2	2	Belanja Barang dan Jasa	101.225.000,00	32.211.400,00	69.013.600,00	31,82	
1.03	10301	31	02				<b>PENUNJANG PELAKSANAAN KEGIATAN HIK</b>	<b>137.000.000,00</b>	<b>86.717.700,00</b>	<b>50.282.300,00</b>	<b>63,29</b>	
1.03	10301	31	02	5	2	1	Belanja Pegawai	41.300.000,00	34.550.000,00	6.750.000,00	83,65	
1.03	10301	31	02	5	2	2	Belanja Barang dan Jasa	95.700.000,00	52.167.700,00	43.532.300,00	54,51	
1.03	10301	32					<b>PROGRAM PERENCANAAN TEKNIS INFRASTRUKTUR</b>	<b>2.144.600.000,00</b>	<b>1.879.409.800,00</b>	<b>265.190.200,00</b>	<b>87,63</b>	
1.03	10301	32	01				<b>PERENCANAAN TEKNIS INFRASTRUKTUR</b>	<b>848.240.000,00</b>	<b>693.310.800,00</b>	<b>154.929.200,00</b>	<b>81,73</b>	
1.03	10301	32	01	5	2	1	Belanja Pegawai	237.400.000,00	129.400.000,00	108.000.000,00	54,50	
1.03	10301	32	01	5	2	2	Belanja Barang dan Jasa	610.840.000,00	563.910.800,00	46.929.200,00	92,31	
1.03	10301	32	02				<b>PENYUSUNAN DED REHABILITASI DAN PEMELIHARAAN JALAN DAN JEMBATAN</b>	<b>50.000.000,00</b>	<b>49.100.000,00</b>	<b>900.000,00</b>	<b>98,20</b>	
1.03	10301	32	02	5	2	1	Belanja Pegawai	3.600.000,00	3.600.000,00	-	100,00	
1.03	10301	32	02	5	2	2	Belanja Barang dan Jasa	46.400.000,00	45.500.000,00	900.000,00	98,06	
1.03	10301	32	03				<b>PENYUSUNAN DED PENINGKATAN JALAN</b>	<b>100.000.000,00</b>	<b>97.350.000,00</b>	<b>2.650.000,00</b>	<b>97,35</b>	

KODE REKENING							URAIAN	JUMLAH		(LEBIH) / KURANG		DASAR HUKUM
								ANGGARAN SETELAH PERUBAHAN	REALISASI	(Rp.)	%	
1							2	3	4	5 = (3 - 4)	6	7
1.03	10301	32	03	5	2	1	Belanja Pegawai	4.200.000,00	4.200.000,00	-	100,00	
1.03	10301	32	03	5	2	2	Belanja Barang dan Jasa	95.800.000,00	93.150.000,00	2.650.000,00	97,23	
<b>1.03</b>	<b>10301</b>	<b>32</b>	<b>04</b>				<b>PENYUSUNAN DED REHABILITASI JALAN (DAK)</b>	<b>100.000.000,00</b>	<b>97.300.000,00</b>	<b>2.700.000,00</b>	<b>97,30</b>	
1.03	10301	32	04	5	2	1	Belanja Pegawai	4.200.000,00	4.200.000,00	-	100,00	
1.03	10301	32	04	5	2	2	Belanja Barang dan Jasa	95.800.000,00	93.100.000,00	2.700.000,00	97,18	
<b>1.03</b>	<b>10301</b>	<b>32</b>	<b>05</b>				<b>PENYUSUNAN DED BANTUAN SARPRAS (PROVINSI)</b>	<b>50.000.000,00</b>	<b>49.223.000,00</b>	<b>777.000,00</b>	<b>98,44</b>	
1.03	10301	32	05	5	2	1	Belanja Pegawai	3.600.000,00	3.600.000,00	-	100,00	
1.03	10301	32	05	5	2	2	Belanja Barang dan Jasa	46.400.000,00	45.623.000,00	777.000,00	98,32	
<b>1.03</b>	<b>10301</b>	<b>32</b>	<b>06</b>				<b>PENYUSUNAN DED PENYEDIAAN SARPRAS AIR MINUM (DAK IPD)</b>	<b>43.000.000,00</b>	<b>42.675.000,00</b>	<b>325.000,00</b>	<b>99,24</b>	
1.03	10301	32	06	5	2	1	Belanja Pegawai	2.600.000,00	2.600.000,00	-	100,00	
1.03	10301	32	06	5	2	2	Belanja Barang dan Jasa	40.400.000,00	40.075.000,00	325.000,00	99,19	
<b>1.03</b>	<b>10301</b>	<b>32</b>	<b>07</b>				<b>PENYUSUNAN DED INFRASTRUKTUR PEDESAAN</b>	<b>100.000.000,00</b>	<b>96.973.000,00</b>	<b>3.027.000,00</b>	<b>96,97</b>	
1.03	10301	32	07	5	2	1	Belanja Pegawai	4.200.000,00	4.200.000,00	-	100,00	
1.03	10301	32	07	5	2	2	Belanja Barang dan Jasa	95.800.000,00	92.773.000,00	3.027.000,00	96,84	
<b>1.03</b>	<b>10301</b>	<b>32</b>	<b>08</b>				<b>PENYUSUNAN DED PENATAAN LINGKUNGAN RUMAH DINAS JABATAN WAKIL BUPATI</b>	<b>50.000.000,00</b>	<b>48.921.000,00</b>	<b>1.079.000,00</b>	<b>97,84</b>	
1.03	10301	32	08	5	2	1	Belanja Pegawai	3.600.000,00	3.600.000,00	-	100,00	
1.03	10301	32	08	5	2	2	Belanja Barang dan Jasa	46.400.000,00	45.321.000,00	1.079.000,00	97,67	

KODE REKENING					URAIAN		JUMLAH		(LEBIH) / KURANG		DASAR HUKUM
							ANGGARAN SETELAH PERUBAHAN	REALISASI	(Rp.)	%	
1					2		3	4	5 = (3 - 4)	6	7
<b>1.03</b>	<b>10301</b>	<b>32</b>	<b>09</b>			<b>PENYUSUNAN DED BATAS KOTA PEKALONGAN DAN KABUPATEN PEKALONGAN</b>	<b>50.000.000,00</b>	<b>49.210.000,00</b>	<b>790.000,00</b>	<b>98,42</b>	
1.03	10301	32	09	5	2	1 Belanja Pegawai	3.600.000,00	3.600.000,00	-	100,00	
1.03	10301	32	09	5	2	2 Belanja Barang dan Jasa	46.400.000,00	45.610.000,00	790.000,00	98,29	
<b>1.03</b>	<b>10301</b>	<b>32</b>	<b>10</b>			<b>PENYUSUNAN DED PENATAAN PANTURA</b>	<b>100.000.000,00</b>	<b>88.450.000,00</b>	<b>11.550.000,00</b>	<b>88,45</b>	
1.03	10301	32	10	5	2	1 Belanja Pegawai	3.800.000,00	3.750.000,00	50.000,00	98,68	
1.03	10301	32	10	5	2	2 Belanja Barang dan Jasa	96.200.000,00	84.700.000,00	11.500.000,00	88,04	
<b>1.03</b>	<b>10301</b>	<b>32</b>	<b>11</b>			<b>PENYUSUNAN DED PENATAAN LAPANGAN CAPGAWEN</b>	<b>50.000.000,00</b>	<b>49.400.000,00</b>	<b>600.000,00</b>	<b>98,80</b>	
1.03	10301	32	11	5	2	1 Belanja Pegawai	3.600.000,00	3.600.000,00	-	100,00	
1.03	10301	32	11	5	2	2 Belanja Barang dan Jasa	46.400.000,00	45.800.000,00	600.000,00	98,70	
<b>1.03</b>	<b>10301</b>	<b>32</b>	<b>12</b>			<b>PENYUSUNAN DED TAMAN TERMINAL</b>	<b>50.000.000,00</b>	<b>49.182.000,00</b>	<b>818.000,00</b>	<b>98,36</b>	
1.03	10301	32	12	5	2	1 Belanja Pegawai	3.600.000,00	3.600.000,00	-	100,00	
1.03	10301	32	12	5	2	2 Belanja Barang dan Jasa	46.400.000,00	45.582.000,00	818.000,00	98,23	
<b>1.03</b>	<b>10301</b>	<b>32</b>	<b>13</b>			<b>PENYUSUNAN DED PENERANGAN JALAN UMUM</b>	<b>50.000.000,00</b>	<b>49.000.000,00</b>	<b>1.000.000,00</b>	<b>98,00</b>	
1.03	10301	32	13	5	2	1 Belanja Pegawai	3.600.000,00	3.600.000,00	-	100,00	
1.03	10301	32	13	5	2	2 Belanja Barang dan Jasa	46.400.000,00	45.400.000,00	1.000.000,00	97,84	
<b>1.03</b>	<b>10301</b>	<b>32</b>	<b>14</b>			<b>PENYUSUNAN DED JEMBATAN LOLONG</b>	<b>150.000.000,00</b>	<b>109.555.000,00</b>	<b>40.445.000,00</b>	<b>73,03</b>	
1.03	10301	32	14	5	2	1 Belanja Pegawai	3.800.000,00	3.800.000,00	-	100,00	
1.03	10301	32	14	5	2	2 Belanja Barang dan Jasa	146.200.000,00	105.755.000,00	40.445.000,00	72,33	
<b>1.03</b>	<b>10301</b>	<b>32</b>	<b>15</b>			<b>PENYUSUNAN DED RUMAH DINAS DAN</b>	<b>50.000.000,00</b>	<b>49.300.000,00</b>	<b>700.000,00</b>	<b>98,60</b>	

KODE REKENING						URAIAN	JUMLAH		(LEBIH) / KURANG		DASAR HUKUM	
							ANGGARAN SETELAH PERUBAHAN	REALISASI	(Rp.)	%		
1						2	3	4	5 = (3 - 4)	6	7	
						<b>KAWASAN KANTOR KECAMATAN SRAGI</b>						
1.03	10301	32	15	5	2	1	Belanja Pegawai	3.600.000,00	3.600.000,00	-	100,00	
1.03	10301	32	15	5	2	2	Belanja Barang dan Jasa	46.400.000,00	45.700.000,00	700.000,00	98,49	
<b>1.03</b>	<b>10301</b>	<b>32</b>	<b>16</b>				<b>PENYUSUNAN DED JEMBATAN KALI GENTENG</b>	<b>230.000.000,00</b>	<b>192.050.000,00</b>	<b>37.950.000,00</b>	<b>83,50</b>	
1.03	10301	32	16	5	2	1	Belanja Pegawai	4.900.000,00	4.850.000,00	50.000,00	98,97	
1.03	10301	32	16	5	2	2	Belanja Barang dan Jasa	225.100.000,00	187.200.000,00	37.900.000,00	83,16	
<b>1.03</b>	<b>10301</b>	<b>32</b>	<b>17</b>				<b>PENYUSUNAN DED KAWASAN MADUKARAN</b>	<b>73.360.000,00</b>	<b>68.410.000,00</b>	<b>4.950.000,00</b>	<b>93,25</b>	
1.03	10301	32	17	5	2	1	Belanja Pegawai	3.800.000,00	3.750.000,00	50.000,00	98,68	
1.03	10301	32	17	5	2	2	Belanja Barang dan Jasa	69.560.000,00	64.660.000,00	4.900.000,00	92,95	
<b>1.03</b>	<b>10301</b>	<b>33</b>					<b>PROGRAM PENINGKATAN DAN PENGEMBANGAN LAMPU PENERANGAN JALAN</b>	<b>10.250.000.000,00</b>	<b>9.248.052.700,00</b>	<b>1.001.947.300,00</b>	<b>90,22</b>	
<b>1.03</b>	<b>10301</b>	<b>33</b>	<b>05</b>				<b>PENGADAAN LPJU</b>	<b>3.050.000.000,00</b>	<b>2.369.052.800,00</b>	<b>680.947.200,00</b>	<b>77,67</b>	
1.03	10301	33	05	5	2	3	Belanja Modal	3.050.000.000,00	2.369.052.800,00	680.947.200,00	77,67	
<b>1.03</b>	<b>10301</b>	<b>33</b>	<b>07</b>				<b>PEMELIHARAAN RUTIN/BERKALA LPJU</b>	<b>600.000.000,00</b>	<b>367.501.900,00</b>	<b>232.498.100,00</b>	<b>61,25</b>	
1.03	10301	33	07	5	2	1	Belanja Pegawai	1.450.000,00	900.000,00	550.000,00	62,06	
1.03	10301	33	07	5	2	2	Belanja Barang dan Jasa	598.550.000,00	366.601.900,00	231.948.100,00	61,24	
<b>1.03</b>	<b>10301</b>	<b>33</b>	<b>08</b>				<b>PENGGANTIAN LPJU KONVENSIONAL DENGAN LPJU HEMAT ENERGI</b>	<b>6.600.000.000,00</b>	<b>6.511.498.000,00</b>	<b>88.502.000,00</b>	<b>98,65</b>	
1.03	10301	33	08	5	2	3	Belanja Modal	6.600.000.000,00	6.511.498.000,00	88.502.000,00	98,65	
.							<b>SURPLUS/(DEFISIT)</b>	<b>( 180.773.002.898,00)</b>	<b>( 126.690.476.575,00)</b>	<b>( 54.082.526.323,00)</b>	<b>70,08</b>	

KODE REKENING						URAIAN	JUMLAH		(LEBIH) / KURANG		DASAR HUKUM
							ANGGARAN SETELAH PERUBAHAN	REALISASI	( Rp. )	%	
1						2	3	4	5 = (3 - 4)	6	7
1.03	10302	00		4		PENDAPATAN	25.000.000,00	74.925.000,00	( 49.925.000,00)	299,70	
1.03	10302	00		4	1	PENDAPATAN ASLI DAERAH	25.000.000,00	74.925.000,00	( 49.925.000,00)	299,70	
1.03	10302	00		4	1 2	Hasil Retribusi Daerah	25.000.000,00	74.925.000,00	( 49.925.000,00)	299,70	
1.03	10302	00		5		BELANJA DAERAH	41.349.770.000,00	20.362.186.450,00	20.987.583.550,00	49,24	
1.03	10302	00		5	1	BELANJA TIDAK LANGSUNG	8.266.830.000,00	8.039.935.595,00	226.894.405,00	97,25	
1.03	10302	00		5	1 1	Belanja Pegawai	8.266.830.000,00	8.039.935.595,00	226.894.405,00	97,25	
1.03	10302	00		5	2	BELANJA LANGSUNG	33.082.940.000,00	12.322.250.855,00	20.760.689.145,00	37,24	
1.03	10302	01				PROGRAM PELAYANAN ADMINISTRASI PERKANTORAN	322.375.000,00	295.996.480,00	26.378.520,00	91,81	
1.03	10302	01	01			PENYEDIAAN JASA SURAT MENYURAT	2.000.000,00	1.935.000,00	65.000,00	96,75	
1.03	10302	01	01	5	2 2	Belanja Barang dan Jasa	2.000.000,00	1.935.000,00	65.000,00	96,75	
1.03	10302	01	02			PENYEDIAAN JASA KOMUNIKASI, SUMBER DAYA AIR DAN LISTRIK	41.200.000,00	26.720.000,00	14.480.000,00	64,85	
1.03	10302	01	02	5	2 1	Belanja Pegawai	900.000,00	900.000,00	-	100,00	
1.03	10302	01	02	5	2 2	Belanja Barang dan Jasa	40.300.000,00	25.820.000,00	14.480.000,00	64,06	
1.03	10302	01	06			PENYEDIAAN JASA PEMELIHARAAN DAN PERIZINAN KENDARAAN DINAS/OPERASIONAL	15.000.000,00	8.200.000,00	6.800.000,00	54,66	
1.03	10302	01	06	5	2 1	Belanja Pegawai	850.000,00	300.000,00	550.000,00	35,29	
1.03	10302	01	06	5	2 2	Belanja Barang dan Jasa	14.150.000,00	7.900.000,00	6.250.000,00	55,83	
1.03	10302	01	07			PENYEDIAAN JASA ADMINISTRASI KEUANGAN	30.600.000,00	30.100.000,00	500.000,00	98,36	
1.03	10302	01	07	5	2 1	Belanja Pegawai	30.000.000,00	30.000.000,00	-	100,00	



URUSAN PEMERINTAHAN : 1.03  
ORGANISASI : 1.03.02.

PEKERJAAN UMUM  
DINAS PENGELOLAAN SUMBER DAYA AIR, ENERGI DAN SUMBER DAYA MINERAL

Hal : 55

KODE REKENING							URAIAN	JUMLAH		(LEBIH) / KURANG		DASAR HUKUM
								ANGGARAN SETELAH PERUBAHAN	REALISASI	(Rp.)	%	
1							2	3	4	5 = (3 - 4)	6	7
1.03	10302	01	07	5	2	2	Belanja Barang dan Jasa	600.000,00	100.000,00	500.000,00	16,66	
<b>1.03</b>	<b>10302</b>	<b>01</b>	<b>10</b>				<b>PENYEDIAAN ALAT TULIS KANTOR</b>	<b>35.000.000,00</b>	<b>35.000.000,00</b>	-	<b>100,00</b>	
1.03	10302	01	10	5	2	1	Belanja Pegawai	850.000,00	850.000,00	-	100,00	
1.03	10302	01	10	5	2	2	Belanja Barang dan Jasa	34.150.000,00	34.150.000,00	-	100,00	
<b>1.03</b>	<b>10302</b>	<b>01</b>	<b>11</b>				<b>PENYEDIAAN BARANG CETAKAN DAN PENGGANDAAN</b>	<b>20.000.000,00</b>	<b>20.000.000,00</b>	-	<b>100,00</b>	
1.03	10302	01	11	5	2	1	Belanja Pegawai	575.000,00	575.000,00	-	100,00	
1.03	10302	01	11	5	2	2	Belanja Barang dan Jasa	19.425.000,00	19.425.000,00	-	100,00	
<b>1.03</b>	<b>10302</b>	<b>01</b>	<b>12</b>				<b>PENYEDIAAN KOMPONEN INSTALASI LISTRIK/PENERANGAN BANGUNAN KANTOR</b>	<b>10.875.000,00</b>	<b>10.875.000,00</b>	-	<b>100,00</b>	
1.03	10302	01	12	5	2	2	Belanja Barang dan Jasa	10.875.000,00	10.875.000,00	-	100,00	
<b>1.03</b>	<b>10302</b>	<b>01</b>	<b>14</b>				<b>PENYEDIAAN PERALATAN RUMAH TANGGA</b>	<b>10.000.000,00</b>	<b>9.589.000,00</b>	<b>411.000,00</b>	<b>95,89</b>	
1.03	10302	01	14	5	2	1	Belanja Pegawai	300.000,00	-	300.000,00	-	
1.03	10302	01	14	5	2	2	Belanja Barang dan Jasa	9.700.000,00	9.589.000,00	111.000,00	98,85	
<b>1.03</b>	<b>10302</b>	<b>01</b>	<b>17</b>				<b>PENYEDIAAN MAKANAN DAN MINUMAN</b>	<b>40.000.000,00</b>	<b>36.509.000,00</b>	<b>3.491.000,00</b>	<b>91,27</b>	
1.03	10302	01	17	5	2	1	Belanja Pegawai	1.725.000,00	1.725.000,00	-	100,00	
1.03	10302	01	17	5	2	2	Belanja Barang dan Jasa	38.275.000,00	34.784.000,00	3.491.000,00	90,87	
<b>1.03</b>	<b>10302</b>	<b>01</b>	<b>18</b>				<b>RAPAT-RAPAT KOORDINASI DAN KONSULTASI KE LUAR DAERAH</b>	<b>71.600.000,00</b>	<b>71.041.800,00</b>	<b>558.200,00</b>	<b>99,22</b>	
1.03	10302	01	18	5	2	1	Belanja Pegawai	1.725.000,00	1.725.000,00	-	100,00	
1.03	10302	01	18	5	2	2	Belanja Barang dan Jasa	69.875.000,00	69.316.800,00	558.200,00	99,20	

KODE REKENING						URAIAN	JUMLAH		(LEBIH) / KURANG		DASAR HUKUM
							ANGGARAN SETELAH PERUBAHAN	REALISASI	(Rp.)	%	
1						2	3	4	5 = (3 - 4)	6	7
1.03	10302	01	19			<b>RAPAT-RAPAT KOORDINASI DAN KONSULTASI KE DALAM DAERAH</b>	<b>28.400.000,00</b>	<b>28.400.000,00</b>	-	<b>100,00</b>	
1.03	10302	01	19	5	2	Belanja Barang dan Jasa	28.400.000,00	28.400.000,00	-	100,00	
1.03	10302	01	23			<b>PENYEDIAAN JASA TENAGA TEKNIS/ADMINISTRASI</b>	<b>17.700.000,00</b>	<b>17.626.680,00</b>	<b>73.320,00</b>	<b>99,58</b>	
1.03	10302	01	23	5	2	1 Belanja Pegawai	17.694.000,00	17.626.680,00	67.320,00	99,61	
1.03	10302	01	23	5	2	2 Belanja Barang dan Jasa	6.000,00	-	6.000,00	-	
1.03	10302	02				<b>PROGRAM PENINGKATAN SARANA DAN PRASARANA APARATUR</b>	<b>511.460.000,00</b>	<b>460.755.590,00</b>	<b>50.704.410,00</b>	<b>90,08</b>	
1.03	10302	02	05			<b>PENGADAAN KENDARAAN DINAS/OPERASIONAL</b>	<b>170.000.000,00</b>	<b>169.565.140,00</b>	<b>434.860,00</b>	<b>99,74</b>	
1.03	10302	02	05	5	2	3 Belanja Modal	170.000.000,00	169.565.140,00	434.860,00	99,74	
1.03	10302	02	23			<b>PEMELIHARAAN RUTIN/BERKALA MOBIL JABATAN</b>	<b>25.000.000,00</b>	<b>20.615.200,00</b>	<b>4.384.800,00</b>	<b>82,46</b>	
1.03	10302	02	23	5	2	1 Belanja Pegawai	350.000,00	175.000,00	175.000,00	50,00	
1.03	10302	02	23	5	2	2 Belanja Barang dan Jasa	24.650.000,00	20.440.200,00	4.209.800,00	82,92	
1.03	10302	02	24			<b>PEMELIHARAAN RUTIN/BERKALA KENDARAAN DINAS/OPERASIONAL</b>	<b>78.960.000,00</b>	<b>53.235.000,00</b>	<b>25.725.000,00</b>	<b>67,42</b>	
1.03	10302	02	24	5	2	1 Belanja Pegawai	1.275.000,00	1.275.000,00	-	100,00	
1.03	10302	02	24	5	2	2 Belanja Barang dan Jasa	77.685.000,00	51.960.000,00	25.725.000,00	66,88	
1.03	10302	02	30			<b>PEMELIHARAAN RUTIN/BERKALA KOMPUTER, PRINTER DAN LCD</b>	<b>7.500.000,00</b>	<b>7.500.000,00</b>	-	<b>100,00</b>	
1.03	10302	02	30	5	2	2 Belanja Barang dan Jasa	7.500.000,00	7.500.000,00	-	100,00	

KODE REKENING						URAIAN	JUMLAH		(LEBIH) / KURANG		DASAR HUKUM
							ANGGARAN SETELAH PERUBAHAN	REALISASI	(Rp.)	%	
1						2	3	4	5 = (3 - 4)	6	7
<b>1.03</b>	<b>10302</b>	<b>02</b>	<b>33</b>			<b>PEMELIHARAAN RUTIN/BERKALA ALAT RUMAH TANGGA</b>	<b>65.000.000,00</b>	<b>54.550.000,00</b>	<b>10.450.000,00</b>	<b>83,92</b>	
1.03	10302	02	33	5	2	1 Belanja Pegawai	3.825.000,00	3.825.000,00	-	100,00	
1.03	10302	02	33	5	2	2 Belanja Barang dan Jasa	61.175.000,00	50.725.000,00	10.450.000,00	82,91	
<b>1.03</b>	<b>10302</b>	<b>02</b>	<b>44</b>			<b>REHABILITASI SEDANG/BERAT RUMAH GEDUNG KANTOR</b>	<b>65.000.000,00</b>	<b>63.003.000,00</b>	<b>1.997.000,00</b>	<b>96,92</b>	
1.03	10302	02	44	5	2	1 Belanja Pegawai	775.000,00	775.000,00	-	100,00	
1.03	10302	02	44	5	2	2 Belanja Barang dan Jasa	64.225.000,00	62.228.000,00	1.997.000,00	96,89	
<b>1.03</b>	<b>10302</b>	<b>02</b>	<b>139</b>			<b>PENGADAAN PERALATAN DAN PERLENGKAPAN KANTOR</b>	<b>100.000.000,00</b>	<b>92.287.250,00</b>	<b>7.712.750,00</b>	<b>92,28</b>	
1.03	10302	02	139	5	2	3 Belanja Modal	100.000.000,00	92.287.250,00	7.712.750,00	92,28	
<b>1.03</b>	<b>10302</b>	<b>03</b>				<b>PROGRAM PENINGKATAN DISIPLIN APARATUR</b>	<b>28.000.000,00</b>	<b>27.360.000,00</b>	<b>640.000,00</b>	<b>97,71</b>	
<b>1.03</b>	<b>10302</b>	<b>03</b>	<b>03</b>			<b>PENGADAAN PAKAIAN KERJA LAPANGAN</b>	<b>28.000.000,00</b>	<b>27.360.000,00</b>	<b>640.000,00</b>	<b>97,71</b>	
1.03	10302	03	03	5	2	2 Belanja Barang dan Jasa	28.000.000,00	27.360.000,00	640.000,00	97,71	
<b>1.03</b>	<b>10302</b>	<b>05</b>				<b>PROGRAM PENINGKATAN KAPASITAS SUMBER DAYA APARATUR</b>	<b>30.000.000,00</b>	<b>20.068.800,00</b>	<b>9.931.200,00</b>	<b>66,89</b>	
<b>1.03</b>	<b>10302</b>	<b>05</b>	<b>01</b>			<b>PENDIDIKAN DAN PELATIHAN FORMAL</b>	<b>30.000.000,00</b>	<b>20.068.800,00</b>	<b>9.931.200,00</b>	<b>66,89</b>	
1.03	10302	05	01	5	2	1 Belanja Pegawai	425.000,00	275.000,00	150.000,00	64,70	
1.03	10302	05	01	5	2	2 Belanja Barang dan Jasa	29.575.000,00	19.793.800,00	9.781.200,00	66,92	
<b>1.03</b>	<b>10302</b>	<b>24</b>				<b>PROGRAM PENGEMBANGAN DAN PENGELOLAAN JARINGAN IRIGASI, RAWA DAN JARINGAN PENGAIRAN</b>	<b>28.704.278.000,00</b>	<b>9.920.868.285,00</b>	<b>18.783.409.715,00</b>	<b>34,56</b>	

KODE REKENING						URAIAN	JUMLAH		(LEBIH) / KURANG		DASAR HUKUM
							ANGGARAN SETELAH PERUBAHAN	REALISASI	(Rp.)	%	
1						2	3	4	5 = (3 - 4)	6	7
<b>1.03</b>	<b>10302</b>	<b>24</b>	<b>13</b>			<b>LAINNYA</b>					
						<b>REHABILITASI/PEMELIHARAAN PINTU AIR</b>	<b>55.000.000,00</b>	<b>54.335.800,00</b>	<b>664.200,00</b>	<b>98,79</b>	
1.03	10302	24	13	5	2	1 Belanja Pegawai	1.175.000,00	900.000,00	275.000,00	76,59	
1.03	10302	24	13	5	2	2 Belanja Barang dan Jasa	53.825.000,00	53.435.800,00	389.200,00	99,27	
<b>1.03</b>	<b>10302</b>	<b>24</b>	<b>18</b>			<b>REHABILITASI / PEMELIHARAAN JARINGAN IRIGASI (DAK IPD)</b>	<b>2.456.014.000,00</b>	<b>411.788.130,00</b>	<b>2.044.225.870,00</b>	<b>16,76</b>	
1.03	10302	24	18	5	2	3 Belanja Modal	2.456.014.000,00	411.788.130,00	2.044.225.870,00	16,76	
<b>1.03</b>	<b>10302</b>	<b>24</b>	<b>19</b>			<b>OPTIMALISASI FUNGSI JARINGAN IRIGASI</b>	<b>442.335.000,00</b>	<b>297.523.000,00</b>	<b>144.812.000,00</b>	<b>67,26</b>	
1.03	10302	24	19	5	2	1 Belanja Pegawai	26.400.000,00	6.550.000,00	19.850.000,00	24,81	
1.03	10302	24	19	5	2	2 Belanja Barang dan Jasa	415.935.000,00	290.973.000,00	124.962.000,00	69,95	
<b>1.03</b>	<b>10302</b>	<b>24</b>	<b>21</b>			<b>PENINGKATAN JARINGAN IRIGASI</b>	<b>1.850.545.000,00</b>	<b>4.288.000,00</b>	<b>1.846.257.000,00</b>	<b>0,23</b>	
1.03	10302	24	21	5	2	1 Belanja Pegawai	23.500.000,00	-	23.500.000,00	-	
1.03	10302	24	21	5	2	2 Belanja Barang dan Jasa	1.827.045.000,00	4.288.000,00	1.822.757.000,00	0,23	
<b>1.03</b>	<b>10302</b>	<b>24</b>	<b>22</b>			<b>PENYUSUNAN POLA TATA TANAM</b>	<b>23.800.000,00</b>	<b>22.950.000,00</b>	<b>850.000,00</b>	<b>96,42</b>	
1.03	10302	24	22	5	2	1 Belanja Pegawai	935.000,00	935.000,00	-	100,00	
1.03	10302	24	22	5	2	2 Belanja Barang dan Jasa	22.865.000,00	22.015.000,00	850.000,00	96,28	
<b>1.03</b>	<b>10302</b>	<b>24</b>	<b>25</b>			<b>REHABILITASI/PEMELIHARAAN RUTIN JARINGAN IRIGASI</b>	<b>420.300.000,00</b>	<b>2.010.000,00</b>	<b>418.290.000,00</b>	<b>0,47</b>	
1.03	10302	24	25	5	2	1 Belanja Pegawai	16.300.000,00	-	16.300.000,00	-	
1.03	10302	24	25	5	2	2 Belanja Barang dan Jasa	404.000.000,00	2.010.000,00	401.990.000,00	0,49	
<b>1.03</b>	<b>10302</b>	<b>24</b>	<b>28</b>			<b>INVENTARISASI ASET IRIGASI</b>	<b>75.000.000,00</b>	<b>65.725.000,00</b>	<b>9.275.000,00</b>	<b>87,63</b>	

KODE REKENING							URAIAN	JUMLAH		(LEBIH) / KURANG		DASAR HUKUM
								ANGGARAN SETELAH PERUBAHAN	REALISASI	(Rp.)	%	
1							2	3	4	5 = (3 - 4)	6	7
1.03	10302	24	28	5	2	1	Belanja Pegawai	12.250.000,00	12.250.000,00	-	100,00	
1.03	10302	24	28	5	2	2	Belanja Barang dan Jasa	62.750.000,00	53.475.000,00	9.275.000,00	85,21	
<b>1.03</b>	<b>10302</b>	<b>24</b>	<b>29</b>				<b>PENATAAN JARINGAN IRIGASI (DAK)</b>	<b>23.254.896.000,00</b>	<b>9.018.783.355,00</b>	<b>14.236.112.645,00</b>	<b>38,78</b>	
1.03	10302	24	29	5	2	3	Belanja Modal	23.254.896.000,00	9.018.783.355,00	14.236.112.645,00	38,78	
<b>1.03</b>	<b>10302</b>	<b>24</b>	<b>30</b>				<b>PERENCANAAN PEMBANGUNAN JARINGAN IRIGASI (DANA P2D2)</b>	<b>126.388.000,00</b>	<b>43.465.000,00</b>	<b>82.923.000,00</b>	<b>34,39</b>	
1.03	10302	24	30	5	2	1	Belanja Pegawai	3.200.000,00	2.250.000,00	950.000,00	70,31	
1.03	10302	24	30	5	2	2	Belanja Barang dan Jasa	123.188.000,00	41.215.000,00	81.973.000,00	33,45	
<b>1.03</b>	<b>10302</b>	<b>28</b>					<b>PROGRAM PENGENDALIAN BANJIR</b>	<b>2.294.700.000,00</b>	<b>1.083.421.700,00</b>	<b>1.211.278.300,00</b>	<b>47,21</b>	
<b>1.03</b>	<b>10302</b>	<b>28</b>	<b>03</b>				<b>REHABILITASI/PEMELIHARAAN BANTARAN DAN TANGGUL SUNGAI</b>	<b>729.000.000,00</b>	<b>75.077.700,00</b>	<b>653.922.300,00</b>	<b>10,29</b>	
1.03	10302	28	03	5	2	3	Belanja Modal	729.000.000,00	75.077.700,00	653.922.300,00	10,29	
<b>1.03</b>	<b>10302</b>	<b>28</b>	<b>06</b>				<b>MENGENDALIKAN BANJIR PADA DAERAH TANGKAPAN AIR DAN BADAN-BADAN SUNGAI</b>	<b>950.000.000,00</b>	<b>756.396.000,00</b>	<b>193.604.000,00</b>	<b>79,62</b>	
1.03	10302	28	06	5	2	3	Belanja Modal	950.000.000,00	756.396.000,00	193.604.000,00	79,62	
<b>1.03</b>	<b>10302</b>	<b>28</b>	<b>07</b>				<b>PENINGKATAN PEMBERSIHAN DAN PENERUKAN SUNGAI/KALI</b>	<b>192.000.000,00</b>	<b>168.294.000,00</b>	<b>23.706.000,00</b>	<b>87,65</b>	
1.03	10302	28	07	5	2	1	Belanja Pegawai	14.300.000,00	5.100.000,00	9.200.000,00	35,66	
1.03	10302	28	07	5	2	2	Belanja Barang dan Jasa	177.700.000,00	163.194.000,00	14.506.000,00	91,83	
<b>1.03</b>	<b>10302</b>	<b>28</b>	<b>08</b>				<b>PENINGKATAN PEMBANGUNAN PUSAT-PUSAT PENGENDALI BANJIR</b>	<b>335.000.000,00</b>	<b>1.552.000,00</b>	<b>333.448.000,00</b>	<b>0,46</b>	
1.03	10302	28	08	5	2	3	Belanja Modal	335.000.000,00	1.552.000,00	333.448.000,00	0,46	

URUSAN PEMERINTAHAN : 1.03  
 ORGANISASI : 1.03.02.

PEKERJAAN UMUM  
 DINAS PENGELOLAAN SUMBER DAYA AIR, ENERGI DAN SUMBER DAYA MINERAL

KODE REKENING						URAIAN	JUMLAH		(LEBIH) / KURANG		DASAR HUKUM
							ANGGARAN SETELAH PERUBAHAN	REALISASI	(Rp.)	%	
1						2	3	4	5 = (3 - 4)	6	7
1.03	10302	28	12				<b>18.700.000,00</b>	<b>18.700.000,00</b>	-	<b>100,00</b>	
						REHABILITASI / PEMELIHARAAN RUTIN SUNGAI					
1.03	10302	28	12	5	2	2	18.700.000,00	18.700.000,00	-	100,00	
						Belanja Barang dan Jasa					
1.03	10302	28	14				<b>70.000.000,00</b>	<b>63.402.000,00</b>	<b>6.598.000,00</b>	<b>90,57</b>	
						KONSERVASI DAN PENGAMANAN SUMBER DAYA AIR					
1.03	10302	28	14	5	2	1	6.250.000,00	6.250.000,00	-	100,00	
						Belanja Pegawai					
1.03	10302	28	14	5	2	2	63.750.000,00	57.152.000,00	6.598.000,00	89,65	
						Belanja Barang dan Jasa					
1.03	10302	29					<b>1.192.127.000,00</b>	<b>513.780.000,00</b>	<b>678.347.000,00</b>	<b>43,09</b>	
						PROGRAM PENGEMBANGAN WILAYAH STRATEGIS DAN CEPAT TUMBUH					
1.03	10302	29	01				<b>320.230.000,00</b>	<b>291.267.000,00</b>	<b>28.963.000,00</b>	<b>90,95</b>	
						PERENCANAAN PENGEMBANGAN INFRASTRUKTUR					
1.03	10302	29	01	5	2	1	48.300.000,00	31.650.000,00	16.650.000,00	65,52	
						Belanja Pegawai					
1.03	10302	29	01	5	2	2	271.930.000,00	259.617.000,00	12.313.000,00	95,47	
						Belanja Barang dan Jasa					
1.03	10302	29	16				<b>240.000.000,00</b>	<b>24.235.000,00</b>	<b>215.765.000,00</b>	<b>10,09</b>	
						PENGAWASAN PEMBANGUNAN INFRASTRUKTUR					
1.03	10302	29	16	5	2	1	69.600.000,00	10.900.000,00	58.700.000,00	15,66	
						Belanja Pegawai					
1.03	10302	29	16	5	2	2	170.400.000,00	13.335.000,00	157.065.000,00	7,82	
						Belanja Barang dan Jasa					
1.03	10302	29	17				<b>44.000.000,00</b>	<b>23.090.000,00</b>	<b>20.910.000,00</b>	<b>52,47</b>	
						PENGUJIAN KUALITAS PEMBANGUNAN INFRASTRUKTUR					
1.03	10302	29	17	5	2	1	2.750.000,00	2.650.000,00	100.000,00	96,36	
						Belanja Pegawai					
1.03	10302	29	17	5	2	2	41.250.000,00	20.440.000,00	20.810.000,00	49,55	
						Belanja Barang dan Jasa					
1.03	10302	29	19				<b>112.930.000,00</b>	<b>112.214.000,00</b>	<b>716.000,00</b>	<b>99,36</b>	
						PERENCANAAN INFRASTRUKTUR PUBLIK DAERAH					

URUSAN PEMERINTAHAN : 1.03  
 ORGANISASI : 1.03.02.

PEKERJAAN UMUM  
 DINAS PENGELOLAAN SUMBER DAYA AIR, ENERGI DAN SUMBER DAYA MINERAL

KODE REKENING							URAIAN	JUMLAH		(LEBIH) / KURANG		DASAR HUKUM
								ANGGARAN SETELAH PERUBAHAN	REALISASI	( Rp. )	%	
1							2	3	4	5 = (3 - 4)	6	7
1.03	10302	29	19	5	2	1	Belanja Pegawai	11.300.000,00	11.150.000,00	150.000,00	98,67	
1.03	10302	29	19	5	2	2	Belanja Barang dan Jasa	101.630.000,00	101.064.000,00	566.000,00	99,44	
<b>1.03</b>	<b>10302</b>	<b>29</b>	<b>20</b>				<b>PENGAWASAN PEMBANGUNAN INFRASTRUKTUR PUBLIK DAERAH</b>	<b>85.967.000,00</b>	<b>9.192.000,00</b>	<b>76.775.000,00</b>	<b>10,69</b>	
1.03	10302	29	20	5	2	1	Belanja Pegawai	19.300.000,00	5.900.000,00	13.400.000,00	30,56	
1.03	10302	29	20	5	2	2	Belanja Barang dan Jasa	66.667.000,00	3.292.000,00	63.375.000,00	4,93	
<b>1.03</b>	<b>10302</b>	<b>29</b>	<b>21</b>				<b>PENYUSUNAN DOKUMEN PERENCANAAN PENGEMBANGAN INFRASTRUKTUR</b>	<b>389.000.000,00</b>	<b>53.782.000,00</b>	<b>335.218.000,00</b>	<b>13,82</b>	
1.03	10302	29	21	5	2	1	Belanja Pegawai	2.850.000,00	900.000,00	1.950.000,00	31,57	
1.03	10302	29	21	5	2	2	Belanja Barang dan Jasa	386.150.000,00	52.882.000,00	333.268.000,00	13,69	
.							<b>SURPLUS/(DEFISIT)</b>	<b>( 41.324.770.000,00)</b>	<b>( 20.287.261.450,00)</b>	<b>( 21.037.508.550,00)</b>	<b>49,09</b>	

KODE REKENING						URAIAN	JUMLAH		(LEBIH) / KURANG		DASAR HUKUM
							ANGGARAN SETELAH PERUBAHAN	REALISASI	(Rp.)	%	
1						2	3	4	5 = (3 - 4)	6	7
1.03	10301	00		5	2	BELANJA LANGSUNG	1.534.425.000,00	1.331.086.290,00	203.338.710,00	86,74	
1.04	10301	15				PROGRAM PENGEMBANGAN PERUMAHAN	615.000.000,00	454.651.840,00	160.348.160,00	73,92	
1.04	10301	15	10			FASILITASI BANTUAN STIMULAN PERUMAHAN SWADAYA	175.000.000,00	159.177.500,00	15.822.500,00	90,95	
1.04	10301	15	10	5	2	1 Belanja Pegawai	105.200.000,00	104.800.000,00	400.000,00	99,61	
1.04	10301	15	10	5	2	2 Belanja Barang dan Jasa	69.800.000,00	54.377.500,00	15.422.500,00	77,90	
1.04	10301	15	11			PENYUSUNAN DATA DASAR PERUMAHAN	290.000.000,00	229.565.000,00	60.435.000,00	79,16	
1.04	10301	15	11	5	2	1 Belanja Pegawai	108.600.000,00	70.450.000,00	38.150.000,00	64,87	
1.04	10301	15	11	5	2	2 Belanja Barang dan Jasa	181.400.000,00	159.115.000,00	22.285.000,00	87,71	
1.04	10301	15	12			FASILITASI PENYUSUNAN PERDA PENYERAHAN PSU PERUMAHAN DAN PERMUKIMAN	100.000.000,00	58.521.940,00	41.478.060,00	58,52	
1.04	10301	15	12	5	2	1 Belanja Pegawai	3.450.000,00	3.400.000,00	50.000,00	98,55	
1.04	10301	15	12	5	2	2 Belanja Barang dan Jasa	96.550.000,00	55.121.940,00	41.428.060,00	57,09	
1.04	10301	15	13			FASILITASI PENYERAHAN PSU PERUMAHAN	50.000.000,00	7.387.400,00	42.612.600,00	14,77	
1.04	10301	15	13	5	2	1 Belanja Pegawai	23.300.000,00	1.800.000,00	21.500.000,00	7,72	
1.04	10301	15	13	5	2	2 Belanja Barang dan Jasa	26.700.000,00	5.587.400,00	21.112.600,00	20,92	
1.04	10301	16				PROGRAM LINGKUNGAN SEHAT PERUMAHAN	280.000.000,00	271.123.250,00	8.876.750,00	96,82	
1.04	10301	16	07			PENUNJANG KEGIATAN PEMBANGUNAN SANITASI	280.000.000,00	271.123.250,00	8.876.750,00	96,82	



KODE REKENING							URAIAN	JUMLAH		(LEBIH) / KURANG		DASAR HUKUM
								ANGGARAN SETELAH PERUBAHAN	REALISASI	(Rp.)	%	
1							2	3	4	5 = (3 - 4)	6	7
1.04	10301	16	07	5	2	1	Belanja Pegawai	171.000.000,00	171.000.000,00	-	100,00	
1.04	10301	16	07	5	2	2	Belanja Barang dan Jasa	109.000.000,00	100.123.250,00	8.876.750,00	91,85	
<b>1.04</b>	<b>10301</b>	<b>19</b>					<b>PROGRAM PENINGKATAN KESIAGAAN DAN PENCEGAHAN BAHAYA KEBAKARAN</b>	<b>414.425.000,00</b>	<b>382.362.000,00</b>	<b>32.063.000,00</b>	<b>92,26</b>	
<b>1.04</b>	<b>10301</b>	<b>19</b>	<b>14</b>				<b>PENGADAAN PERALATAN DAN PERLENGKAPAN PEMADAM KEBAKARAN</b>	<b>182.410.000,00</b>	<b>176.608.000,00</b>	<b>5.802.000,00</b>	<b>96,81</b>	
1.04	10301	19	14	5	2	3	Belanja Modal	182.410.000,00	176.608.000,00	5.802.000,00	96,81	
<b>1.04</b>	<b>10301</b>	<b>19</b>	<b>16</b>				<b>PENUNJANG PELAKSANAAN PELAYANAN PENANGGULANGAN BAHAYA KEBAKARAN</b>	<b>126.015.000,00</b>	<b>102.772.000,00</b>	<b>23.243.000,00</b>	<b>81,55</b>	
1.04	10301	19	16	5	2	1	Belanja Pegawai	58.747.500,00	53.662.500,00	5.085.000,00	91,34	
1.04	10301	19	16	5	2	2	Belanja Barang dan Jasa	67.267.500,00	49.109.500,00	18.158.000,00	73,00	
<b>1.04</b>	<b>10301</b>	<b>19</b>	<b>17</b>				<b>PENINGKATAN PENCEGAHAN DAN PENANGANAN BAHAYA KEBAKARAN</b>	<b>106.000.000,00</b>	<b>102.982.000,00</b>	<b>3.018.000,00</b>	<b>97,15</b>	
1.04	10301	19	17	5	2	1	Belanja Pegawai	12.375.000,00	11.275.000,00	1.100.000,00	91,11	
1.04	10301	19	17	5	2	2	Belanja Barang dan Jasa	93.625.000,00	91.707.000,00	1.918.000,00	97,95	
<b>1.04</b>	<b>10301</b>	<b>20</b>					<b>PROGRAM PENGELOLAAN AREAL PEMAKAMAN</b>	<b>225.000.000,00</b>	<b>222.949.200,00</b>	<b>2.050.800,00</b>	<b>99,08</b>	
<b>1.04</b>	<b>10301</b>	<b>20</b>	<b>09</b>				<b>PEMELIHARAAN RUTIN/BERKALA TEMPAT PEMAKAMAN UMUM (TPU)</b>	<b>25.000.000,00</b>	<b>24.160.200,00</b>	<b>839.800,00</b>	<b>96,64</b>	
1.04	10301	20	09	5	2	1	Belanja Pegawai	800.000,00	800.000,00	-	100,00	
1.04	10301	20	09	5	2	2	Belanja Barang dan Jasa	24.200.000,00	23.360.200,00	839.800,00	96,52	
<b>1.04</b>	<b>10301</b>	<b>20</b>	<b>10</b>				<b>PENATAAN LINGKUNGAN TEMPAT PEMAKAMAN UMUM (TPU)</b>	<b>200.000.000,00</b>	<b>198.789.000,00</b>	<b>1.211.000,00</b>	<b>99,39</b>	

KODE REKENING							URAIAN	JUMLAH		(LEBIH) / KURANG		DASAR HUKUM
								ANGGARAN SETELAH PERUBAHAN	REALISASI	( Rp. )	%	
1							2	3	4	5 = (3 - 4)	6	7
1.04	10301	20	10	5	2	3	Belanja Modal	200.000.000,00	198.789.000,00	1.211.000,00	99,39	
.							SURPLUS/(DEFISIT)	-	-	-	-	

KODE REKENING						URAIAN	JUMLAH		(LEBIH) / KURANG		DASAR HUKUM
							ANGGARAN SETELAH PERUBAHAN	REALISASI	( Rp. )	%	
1						2	3	4	5 = (3 - 4)	6	7
1.03	10301	00		5	2	BELANJA LANGSUNG	4.319.276.000,00	2.180.114.200,00	2.139.161.800,00	50,47	
1.05	10301	15				PROGRAM PERENCANAAN TATA RUANG	330.000.000,00	299.685.000,00	30.315.000,00	90,81	
1.05	10301	15	17			PENYUSUNAN DED PENATAAN KOTA KECAMATAN	330.000.000,00	299.685.000,00	30.315.000,00	90,81	
1.05	10301	15	17	5	2	1 Belanja Pegawai	5.225.000,00	3.050.000,00	2.175.000,00	58,37	
1.05	10301	15	17	5	2	2 Belanja Barang dan Jasa	324.775.000,00	296.635.000,00	28.140.000,00	91,33	
1.05	10301	16				PROGRAM PEMANFAATAN RUANG	3.989.276.000,00	1.880.429.200,00	2.108.846.800,00	47,13	
1.05	10301	16	11			PENATAAN LINGKUNGAN PUSAT PEMERINTAHAN	3.989.276.000,00	1.880.429.200,00	2.108.846.800,00	47,13	
1.05	10301	16	11	5	2	3 Belanja Modal	3.989.276.000,00	1.880.429.200,00	2.108.846.800,00	47,13	
.						SURPLUS/(DEFISIT)	-	-	-	-	

URUSAN PEMERINTAHAN : 1.06

PERENCANAAN PEMBANGUNAN

ORGANISASI : 1.06.01.

BADAN PERENCANAAN PEMBANGUNAN DAERAH

Hal : 66

KODE REKENING						URAIAN	JUMLAH		(LEBIH) / KURANG		DASAR HUKUM
							ANGGARAN SETELAH PERUBAHAN	REALISASI	(Rp.)	%	
1						2	3	4	5 = (3 - 4)	6	7
1.06	10601	00		5		<b>BELANJA DAERAH</b>	<b>7.901.182.500,00</b>	<b>7.357.163.235,00</b>	<b>544.019.265,00</b>	<b>93,11</b>	
1.06	10601	00		5	1	<b>BELANJA TIDAK LANGSUNG</b>	<b>2.882.279.000,00</b>	<b>2.672.684.465,00</b>	<b>209.594.535,00</b>	<b>92,72</b>	
1.06	10601	00		5	1	1 Belanja Pegawai	2.882.279.000,00	2.672.684.465,00	209.594.535,00	92,72	
1.06	10601	00		5	2	<b>BELANJA LANGSUNG</b>	<b>5.018.903.500,00</b>	<b>4.684.478.770,00</b>	<b>334.424.730,00</b>	<b>93,33</b>	
1.06	10601	01				<b>PROGRAM PELAYANAN ADMINISTRASI PERKANTORAN</b>	<b>799.777.500,00</b>	<b>739.481.825,00</b>	<b>60.295.675,00</b>	<b>92,46</b>	
1.06	10601	01	02			<b>PENYEDIAAN JASA KOMUNIKASI, SUMBER DAYA AIR DAN LISTRIK</b>	<b>116.302.000,00</b>	<b>79.319.743,00</b>	<b>36.982.257,00</b>	<b>68,20</b>	
1.06	10601	01	02	5	2	2 Belanja Barang dan Jasa	116.302.000,00	79.319.743,00	36.982.257,00	68,20	
1.06	10601	01	06			<b>PENYEDIAAN JASA PEMELIHARAAN DAN PERIZINAN KENDARAAN DINAS/OPERASIONAL</b>	<b>4.680.000,00</b>	<b>2.989.950,00</b>	<b>1.690.050,00</b>	<b>63,88</b>	
1.06	10601	01	06	5	2	2 Belanja Barang dan Jasa	4.680.000,00	2.989.950,00	1.690.050,00	63,88	
1.06	10601	01	07			<b>PENYEDIAAN JASA ADMINISTRASI KEUANGAN</b>	<b>50.180.000,00</b>	<b>50.100.000,00</b>	<b>80.000,00</b>	<b>99,84</b>	
1.06	10601	01	07	5	2	1 Belanja Pegawai	50.100.000,00	50.100.000,00	-	100,00	
1.06	10601	01	07	5	2	2 Belanja Barang dan Jasa	80.000,00	-	80.000,00	-	
1.06	10601	01	08			<b>PENYEDIAAN JASA KEBERSIHAN KANTOR</b>	<b>48.500.000,00</b>	<b>48.070.000,00</b>	<b>430.000,00</b>	<b>99,11</b>	
1.06	10601	01	08	5	2	1 Belanja Pegawai	500.000,00	500.000,00	-	100,00	
1.06	10601	01	08	5	2	2 Belanja Barang dan Jasa	48.000.000,00	47.570.000,00	430.000,00	99,10	
1.06	10601	01	09			<b>PENYEDIAAN JASA PERBAIKAN PERALATAN KERJA</b>	<b>25.000.000,00</b>	<b>21.450.000,00</b>	<b>3.550.000,00</b>	<b>85,80</b>	

URUSAN PEMERINTAHAN : 1.06

PERENCANAAN PEMBANGUNAN

ORGANISASI : 1.06.01.

BADAN PERENCANAAN PEMBANGUNAN DAERAH

Hal : 67

KODE REKENING							URAIAN	JUMLAH		(LEBIH) / KURANG		DASAR HUKUM
								ANGGARAN SETELAH PERUBAHAN	REALISASI	(Rp.)	%	
1							2	3	4	5 = (3 - 4)	6	7
1.06	10601	01	09	5	2	2	Belanja Barang dan Jasa	25.000.000,00	21.450.000,00	3.550.000,00	85,80	
<b>1.06</b>	<b>10601</b>	<b>01</b>	<b>10</b>				<b>PENYEDIAAN ALAT TULIS KANTOR</b>	<b>66.399.500,00</b>	<b>59.864.500,00</b>	<b>6.535.000,00</b>	<b>90,15</b>	
1.06	10601	01	10	5	2	2	Belanja Barang dan Jasa	66.399.500,00	59.864.500,00	6.535.000,00	90,15	
<b>1.06</b>	<b>10601</b>	<b>01</b>	<b>11</b>				<b>PENYEDIAAN BARANG CETAKAN DAN PENGGANDAAN</b>	<b>45.500.000,00</b>	<b>45.250.000,00</b>	<b>250.000,00</b>	<b>99,45</b>	
1.06	10601	01	11	5	2	1	Belanja Pegawai	1.800.000,00	1.800.000,00	-	100,00	
1.06	10601	01	11	5	2	2	Belanja Barang dan Jasa	43.700.000,00	43.450.000,00	250.000,00	99,42	
<b>1.06</b>	<b>10601</b>	<b>01</b>	<b>12</b>				<b>PENYEDIAAN KOMPONEN INSTALASI LISTRIK/PENERANGAN BANGUNAN KANTOR</b>	<b>8.800.000,00</b>	<b>8.105.000,00</b>	<b>695.000,00</b>	<b>92,10</b>	
1.06	10601	01	12	5	2	1	Belanja Pegawai	1.800.000,00	1.500.000,00	300.000,00	83,33	
1.06	10601	01	12	5	2	2	Belanja Barang dan Jasa	7.000.000,00	6.605.000,00	395.000,00	94,35	
<b>1.06</b>	<b>10601</b>	<b>01</b>	<b>14</b>				<b>PENYEDIAAN PERALATAN RUMAH TANGGA</b>	<b>19.000.000,00</b>	<b>16.208.000,00</b>	<b>2.792.000,00</b>	<b>85,30</b>	
1.06	10601	01	14	5	2	2	Belanja Barang dan Jasa	19.000.000,00	16.208.000,00	2.792.000,00	85,30	
<b>1.06</b>	<b>10601</b>	<b>01</b>	<b>17</b>				<b>PENYEDIAAN MAKANAN DAN MINUMAN</b>	<b>42.816.000,00</b>	<b>41.274.000,00</b>	<b>1.542.000,00</b>	<b>96,39</b>	
1.06	10601	01	17	5	2	2	Belanja Barang dan Jasa	42.816.000,00	41.274.000,00	1.542.000,00	96,39	
<b>1.06</b>	<b>10601</b>	<b>01</b>	<b>18</b>				<b>RAPAT-RAPAT KOORDINASI DAN KONSULTASI KE LUAR DAERAH</b>	<b>300.000.000,00</b>	<b>299.917.272,00</b>	<b>82.728,00</b>	<b>99,97</b>	
1.06	10601	01	18	5	2	1	Belanja Pegawai	5.100.000,00	5.100.000,00	-	100,00	
1.06	10601	01	18	5	2	2	Belanja Barang dan Jasa	294.900.000,00	294.817.272,00	82.728,00	99,97	
<b>1.06</b>	<b>10601</b>	<b>01</b>	<b>19</b>				<b>RAPAT-RAPAT KOORDINASI DAN</b>	<b>40.000.000,00</b>	<b>34.480.000,00</b>	<b>5.520.000,00</b>	<b>86,20</b>	

URUSAN PEMERINTAHAN : 1.06

PERENCANAAN PEMBANGUNAN

ORGANISASI : 1.06.01.

BADAN PERENCANAAN PEMBANGUNAN DAERAH

Hal : 68

KODE REKENING						URAIAN	JUMLAH		(LEBIH) / KURANG		DASAR HUKUM
							ANGGARAN SETELAH PERUBAHAN	REALISASI	(Rp.)	%	
1						2	3	4	5 = (3 - 4)	6	7
						<b>KONSULTASI KE DALAM DAERAH</b>					
1.06	10601	01	19	5	2	1	Belanja Pegawai	3.900.000,00	-	3.900.000,00	-
1.06	10601	01	19	5	2	2	Belanja Barang dan Jasa	36.100.000,00	34.480.000,00	1.620.000,00	95,51
<b>1.06</b>	<b>10601</b>	<b>01</b>	<b>23</b>				<b>PENYEDIAAN JASA TENAGA TEKNIS/ADMINISTRASI</b>	<b>32.600.000,00</b>	<b>32.453.360,00</b>	<b>146.640,00</b>	<b>99,55</b>
1.06	10601	01	23	5	2	1	Belanja Pegawai	32.523.000,00	32.453.360,00	69.640,00	99,78
1.06	10601	01	23	5	2	2	Belanja Barang dan Jasa	77.000,00	-	77.000,00	-
<b>1.06</b>	<b>10601</b>	<b>02</b>					<b>PROGRAM PENINGKATAN SARANA DAN PRASARANA APARATUR</b>	<b>239.126.000,00</b>	<b>205.750.382,00</b>	<b>33.375.618,00</b>	<b>86,04</b>
<b>1.06</b>	<b>10601</b>	<b>02</b>	<b>22</b>				<b>PEMELIHARAAN RUTIN/BERKALA GEDUNG KANTOR</b>	<b>37.500.000,00</b>	<b>28.325.479,00</b>	<b>9.174.521,00</b>	<b>75,53</b>
1.06	10601	02	22	5	2	1	Belanja Pegawai	12.000.000,00	8.175.000,00	3.825.000,00	68,12
1.06	10601	02	22	5	2	2	Belanja Barang dan Jasa	25.500.000,00	20.150.479,00	5.349.521,00	79,02
<b>1.06</b>	<b>10601</b>	<b>02</b>	<b>23</b>				<b>PEMELIHARAAN RUTIN/BERKALA MOBIL JABATAN</b>	<b>27.188.000,00</b>	<b>16.006.866,00</b>	<b>11.181.134,00</b>	<b>58,87</b>
1.06	10601	02	23	5	2	2	Belanja Barang dan Jasa	27.188.000,00	16.006.866,00	11.181.134,00	58,87
<b>1.06</b>	<b>10601</b>	<b>02</b>	<b>24</b>				<b>PEMELIHARAAN RUTIN/BERKALA KENDARAAN DINAS/OPERASIONAL</b>	<b>27.188.000,00</b>	<b>15.893.037,00</b>	<b>11.294.963,00</b>	<b>58,45</b>
1.06	10601	02	24	5	2	2	Belanja Barang dan Jasa	27.188.000,00	15.893.037,00	11.294.963,00	58,45
<b>1.06</b>	<b>10601</b>	<b>02</b>	<b>139</b>				<b>PENGADAAN PERALATAN DAN PERLENGKAPAN KANTOR</b>	<b>147.250.000,00</b>	<b>145.525.000,00</b>	<b>1.725.000,00</b>	<b>98,82</b>
1.06	10601	02	139	5	2	3	Belanja Modal	147.250.000,00	145.525.000,00	1.725.000,00	98,82
<b>1.06</b>	<b>10601</b>	<b>05</b>					<b>PROGRAM PENINGKATAN KAPASITAS</b>	<b>140.000.000,00</b>	<b>138.199.888,00</b>	<b>1.800.112,00</b>	<b>98,71</b>

KODE REKENING						URAIAN	JUMLAH		(LEBIH) / KURANG		DASAR HUKUM
							ANGGARAN SETELAH PERUBAHAN	REALISASI	(Rp.)	%	
1						2	3	4	5 = (3 - 4)	6	7
<b>1.06</b>	<b>10601</b>	<b>05</b>	<b>01</b>			<b>SUMBER DAYA APARATUR</b>					
						<b>PENDIDIKAN DAN PELATIHAN FORMAL</b>	<b>75.000.000,00</b>	<b>74.999.888,00</b>	<b>112,00</b>	<b>99,99</b>	
1.06	10601	05	01	5	2	Belanja Barang dan Jasa	75.000.000,00	74.999.888,00	112,00	99,99	
<b>1.06</b>	<b>10601</b>	<b>05</b>	<b>46</b>			<b>BIMBINGAN TEKNIS PENYUSUNAN</b>	<b>65.000.000,00</b>	<b>63.200.000,00</b>	<b>1.800.000,00</b>	<b>97,23</b>	
						<b>PENGENDALIAN DAN EVALUASI</b>					
						<b>DOKUMEN PERENCANAAN</b>					
1.06	10601	05	46	5	2	1 Belanja Pegawai	300.000,00	300.000,00	-	100,00	
1.06	10601	05	46	5	2	2 Belanja Barang dan Jasa	64.700.000,00	62.900.000,00	1.800.000,00	97,21	
<b>1.06</b>	<b>10601</b>	<b>15</b>				<b>PROGRAM PENGEMBANGAN</b>	<b>220.000.000,00</b>	<b>203.314.000,00</b>	<b>16.686.000,00</b>	<b>92,41</b>	
						<b>DATA/INFORMASI</b>					
<b>1.06</b>	<b>10601</b>	<b>15</b>	<b>07</b>			<b>PENYUSUNAN BUKU KESTATISTIKAN</b>	<b>120.000.000,00</b>	<b>105.984.000,00</b>	<b>14.016.000,00</b>	<b>88,32</b>	
1.06	10601	15	07	5	2	1 Belanja Pegawai	78.300.000,00	74.025.000,00	4.275.000,00	94,54	
1.06	10601	15	07	5	2	2 Belanja Barang dan Jasa	41.700.000,00	31.959.000,00	9.741.000,00	76,64	
<b>1.06</b>	<b>10601</b>	<b>15</b>	<b>22</b>			<b>PENGEMBANGAN SISTEM INFORMASI</b>	<b>100.000.000,00</b>	<b>97.330.000,00</b>	<b>2.670.000,00</b>	<b>97,33</b>	
						<b>PEMBANGUNAN DAERAH KABUPATEN</b>					
						<b>PEKALONGAN (PROVINSI)</b>					
1.06	10601	15	22	5	2	1 Belanja Pegawai	55.701.000,00	53.301.000,00	2.400.000,00	95,69	
1.06	10601	15	22	5	2	2 Belanja Barang dan Jasa	44.299.000,00	44.029.000,00	270.000,00	99,39	
<b>1.06</b>	<b>10601</b>	<b>16</b>				<b>PROGRAM KERJASAMA PEMBANGUNAN</b>	<b>425.000.000,00</b>	<b>419.595.250,00</b>	<b>5.404.750,00</b>	<b>98,72</b>	
<b>1.06</b>	<b>10601</b>	<b>16</b>	<b>06</b>			<b>FASILITASI KERJASAMA</b>	<b>200.000.000,00</b>	<b>194.595.250,00</b>	<b>5.404.750,00</b>	<b>97,29</b>	
						<b>PENGEMBANGAN PERTANIAN DENGAN</b>					
						<b>PERGURUAN TINGGI</b>					
1.06	10601	16	06	5	2	1 Belanja Pegawai	15.225.000,00	15.075.000,00	150.000,00	99,01	
1.06	10601	16	06	5	2	2 Belanja Barang dan Jasa	184.775.000,00	179.520.250,00	5.254.750,00	97,15	

URUSAN PEMERINTAHAN : 1.06

PERENCANAAN PEMBANGUNAN

ORGANISASI : 1.06.01.

BADAN PERENCANAAN PEMBANGUNAN DAERAH

Hal : 70

KODE REKENING						URAIAN	JUMLAH		(LEBIH) / KURANG		DASAR HUKUM
							ANGGARAN SETELAH PERUBAHAN	REALISASI	(Rp.)	%	
1						2	3	4	5 = (3 - 4)	6	7
<b>1.06</b>	<b>10601</b>	<b>16</b>	<b>07</b>			<b>FORUM PENGEMBANGAN EKONOMI DAN SUMBER DAYA (FPESD)</b>	<b>225.000.000,00</b>	<b>225.000.000,00</b>	-	<b>100,00</b>	
1.06	10601	16	07	5	2	1 Belanja Pegawai	29.300.000,00	29.300.000,00	-	100,00	
1.06	10601	16	07	5	2	2 Belanja Barang dan Jasa	195.700.000,00	195.700.000,00	-	100,00	
<b>1.06</b>	<b>10601</b>	<b>21</b>				<b>PROGRAM PERENCANAAN PEMBANGUNAN DAERAH</b>	<b>1.565.000.000,00</b>	<b>1.504.306.400,00</b>	<b>60.693.600,00</b>	<b>96,12</b>	
<b>1.06</b>	<b>10601</b>	<b>21</b>	<b>16</b>			<b>PENYUSUNAN KUA DAN PPAS</b>	<b>265.000.000,00</b>	<b>255.206.000,00</b>	<b>9.794.000,00</b>	<b>96,30</b>	
1.06	10601	21	16	5	2	1 Belanja Pegawai	190.200.000,00	181.200.000,00	9.000.000,00	95,26	
1.06	10601	21	16	5	2	2 Belanja Barang dan Jasa	74.800.000,00	74.006.000,00	794.000,00	98,93	
<b>1.06</b>	<b>10601</b>	<b>21</b>	<b>25</b>			<b>PENYUSUNAN RKPD</b>	<b>175.000.000,00</b>	<b>165.030.000,00</b>	<b>9.970.000,00</b>	<b>94,30</b>	
1.06	10601	21	25	5	2	1 Belanja Pegawai	52.200.000,00	49.200.000,00	3.000.000,00	94,25	
1.06	10601	21	25	5	2	2 Belanja Barang dan Jasa	122.800.000,00	115.830.000,00	6.970.000,00	94,32	
<b>1.06</b>	<b>10601</b>	<b>21</b>	<b>27</b>			<b>IMPLEMENTASI SISTEM INFORMASI PERENCANAAN PEMBANGUNAN DAERAH (SIPPD) DAN SISTEM INFORMASI MONITORING DAN EVALUASI (SIMONEV)</b>	<b>250.000.000,00</b>	<b>245.544.800,00</b>	<b>4.455.200,00</b>	<b>98,21</b>	
1.06	10601	21	27	5	2	1 Belanja Pegawai	77.950.000,00	77.150.000,00	800.000,00	98,97	
1.06	10601	21	27	5	2	2 Belanja Barang dan Jasa	172.050.000,00	168.394.800,00	3.655.200,00	97,87	
<b>1.06</b>	<b>10601</b>	<b>21</b>	<b>30</b>			<b>PENYELENGGARAAN MUSYAWARAH PERENCANAAN PEMBANGUNAN DAERAH (MUSRENBANG)</b>	<b>230.000.000,00</b>	<b>229.023.000,00</b>	<b>977.000,00</b>	<b>99,57</b>	
1.06	10601	21	30	5	2	1 Belanja Pegawai	19.450.000,00	19.050.000,00	400.000,00	97,94	
1.06	10601	21	30	5	2	2 Belanja Barang dan Jasa	210.550.000,00	209.973.000,00	577.000,00	99,72	
<b>1.06</b>	<b>10601</b>	<b>21</b>	<b>31</b>			<b>PENYUSUNAN RPJMD KABUPATEN</b>	<b>415.000.000,00</b>	<b>401.479.000,00</b>	<b>13.521.000,00</b>	<b>96,74</b>	



URUSAN PEMERINTAHAN : 1.06

PERENCANAAN PEMBANGUNAN

ORGANISASI : 1.06.01.

BADAN PERENCANAAN PEMBANGUNAN DAERAH

Hal : 71

KODE REKENING						URAIAN	JUMLAH		(LEBIH) / KURANG		DASAR HUKUM	
							ANGGARAN SETELAH PERUBAHAN	REALISASI	(Rp.)	%		
1						2	3	4	5 = (3 - 4)	6	7	
						<b>PEKALONGAN TAHUN 2016-2021</b>						
1.06	10601	21	31	5	2	1	Belanja Pegawai	126.975.000,00	126.975.000,00	-	100,00	
1.06	10601	21	31	5	2	2	Belanja Barang dan Jasa	288.025.000,00	274.504.000,00	13.521.000,00	95,30	
<b>1.06</b>	<b>10601</b>	<b>21</b>	<b>32</b>				<b>KOORDINASI PENYUSUNAN LAPORAN KETERANGAN PERTANGGUNG JAWABAN (LKPJ) DAN AKHIR MASA JABATAN (AMJ) BUPATI PEKALONGAN</b>	<b>150.000.000,00</b>	<b>146.084.400,00</b>	<b>3.915.600,00</b>	<b>97,38</b>	
1.06	10601	21	32	5	2	1	Belanja Pegawai	47.430.000,00	46.550.000,00	880.000,00	98,14	
1.06	10601	21	32	5	2	2	Belanja Barang dan Jasa	102.570.000,00	99.534.400,00	3.035.600,00	97,04	
<b>1.06</b>	<b>10601</b>	<b>21</b>	<b>33</b>				<b>PENUNJANG PENYUSUNAN RENCANA PENANGANAN DAN PENCEGAHAN KAWASAN PERMUKIMAN KUMUH PERKOTAAN</b>	<b>80.000.000,00</b>	<b>61.939.200,00</b>	<b>18.060.800,00</b>	<b>77,42</b>	
1.06	10601	21	33	5	2	1	Belanja Pegawai	21.600.000,00	20.700.000,00	900.000,00	95,83	
1.06	10601	21	33	5	2	2	Belanja Barang dan Jasa	58.400.000,00	41.239.200,00	17.160.800,00	70,61	
<b>1.06</b>	<b>10601</b>	<b>22</b>					<b>PROGRAM PERENCANAAN PEMBANGUNAN EKONOMI</b>	<b>225.000.000,00</b>	<b>192.098.925,00</b>	<b>32.901.075,00</b>	<b>85,37</b>	
<b>1.06</b>	<b>10601</b>	<b>22</b>	<b>04</b>				<b>KOORDINASI PERENCANAAN PEMBANGUNAN BIDANG EKONOMI</b>	<b>150.000.000,00</b>	<b>126.646.925,00</b>	<b>23.353.075,00</b>	<b>84,43</b>	
1.06	10601	22	04	5	2	1	Belanja Pegawai	15.000.000,00	13.650.000,00	1.350.000,00	91,00	
1.06	10601	22	04	5	2	2	Belanja Barang dan Jasa	135.000.000,00	112.996.925,00	22.003.075,00	83,70	
<b>1.06</b>	<b>10601</b>	<b>22</b>	<b>17</b>				<b>FASILITASI PENGENDALIAN INFLASI DAERAH</b>	<b>75.000.000,00</b>	<b>65.452.000,00</b>	<b>9.548.000,00</b>	<b>87,26</b>	
1.06	10601	22	17	5	2	1	Belanja Pegawai	22.100.000,00	22.100.000,00	-	100,00	
1.06	10601	22	17	5	2	2	Belanja Barang dan Jasa	52.900.000,00	43.352.000,00	9.548.000,00	81,95	

KODE REKENING						URAIAN	JUMLAH		(LEBIH) / KURANG		DASAR HUKUM
							ANGGARAN SETELAH PERUBAHAN	REALISASI	(Rp.)	%	
1						2	3	4	5 = (3 - 4)	6	7
<b>1.06</b>	<b>10601</b>	<b>23</b>				<b>PROGRAM PERENCANAAN SOSIAL BUDAYA</b>	<b>505.000.000,00</b>	<b>487.787.400,00</b>	<b>17.212.600,00</b>	<b>96,59</b>	
<b>1.06</b>	<b>10601</b>	<b>23</b>	<b>03</b>			<b>KOORDINASI PERENCANAAN PEMBANGUNAN BIDANG SOSIAL DAN BUDAYA</b>	<b>75.000.000,00</b>	<b>72.463.400,00</b>	<b>2.536.600,00</b>	<b>96,61</b>	
1.06	10601	23	03	5	2	1 Belanja Pegawai	17.510.000,00	15.730.000,00	1.780.000,00	89,83	
1.06	10601	23	03	5	2	2 Belanja Barang dan Jasa	57.490.000,00	56.733.400,00	756.600,00	98,68	
<b>1.06</b>	<b>10601</b>	<b>23</b>	<b>05</b>			<b>FASILITASI KULIAH KERJA NYATA (KKN)</b>	<b>65.000.000,00</b>	<b>55.540.000,00</b>	<b>9.460.000,00</b>	<b>85,44</b>	
1.06	10601	23	05	5	2	1 Belanja Pegawai	12.600.000,00	7.800.000,00	4.800.000,00	61,90	
1.06	10601	23	05	5	2	2 Belanja Barang dan Jasa	52.400.000,00	47.740.000,00	4.660.000,00	91,10	
<b>1.06</b>	<b>10601</b>	<b>23</b>	<b>06</b>			<b>KOORDINASI PELAKSANAAN TMMD</b>	<b>105.000.000,00</b>	<b>105.000.000,00</b>	<b>-</b>	<b>100,00</b>	
1.06	10601	23	06	5	2	1 Belanja Pegawai	35.630.000,00	35.630.000,00	-	100,00	
1.06	10601	23	06	5	2	2 Belanja Barang dan Jasa	69.370.000,00	69.370.000,00	-	100,00	
<b>1.06</b>	<b>10601</b>	<b>23</b>	<b>07</b>			<b>FASILITASI PENGARUSUTAMAAN GENDER</b>	<b>45.000.000,00</b>	<b>44.785.000,00</b>	<b>215.000,00</b>	<b>99,52</b>	
1.06	10601	23	07	5	2	2 Belanja Barang dan Jasa	45.000.000,00	44.785.000,00	215.000,00	99,52	
<b>1.06</b>	<b>10601</b>	<b>23</b>	<b>14</b>			<b>PENGUATAN KELEMBAGAAN TIM KOORDINASI PENANGGULANGAN KEMISKINAN (TKPK) (PROVINSI)</b>	<b>95.000.000,00</b>	<b>94.328.000,00</b>	<b>672.000,00</b>	<b>99,29</b>	
1.06	10601	23	14	5	2	1 Belanja Pegawai	11.640.000,00	11.640.000,00	-	100,00	
1.06	10601	23	14	5	2	2 Belanja Barang dan Jasa	83.360.000,00	82.688.000,00	672.000,00	99,19	
<b>1.06</b>	<b>10601</b>	<b>23</b>	<b>15</b>			<b>FASILITASI PENGEMBANGAN PENDIDIKAN UNTUK SEMUA (PUS) (PROVINSI)</b>	<b>60.000.000,00</b>	<b>56.895.000,00</b>	<b>3.105.000,00</b>	<b>94,82</b>	

URUSAN PEMERINTAHAN : 1.06

PERENCANAAN PEMBANGUNAN

ORGANISASI : 1.06.01.

BADAN PERENCANAAN PEMBANGUNAN DAERAH

Hal : 73

KODE REKENING							URAIAN	JUMLAH		(LEBIH) / KURANG		DASAR HUKUM
								ANGGARAN SETELAH PERUBAHAN	REALISASI	(Rp.)	%	
1							2	3	4	5 = (3 - 4)	6	7
1.06	10601	23	15	5	2	1	Belanja Pegawai	23.615.000,00	20.510.000,00	3.105.000,00	86,85	
1.06	10601	23	15	5	2	2	Belanja Barang dan Jasa	36.385.000,00	36.385.000,00	-	100,00	
<b>1.06</b>	<b>10601</b>	<b>23</b>	<b>16</b>				<b>SOSIALISASI PENGENDALIAN PEREDARAN GARAM TIDAK BERYODIUM</b>	<b>60.000.000,00</b>	<b>58.776.000,00</b>	<b>1.224.000,00</b>	<b>97,96</b>	
1.06	10601	23	16	5	2	1	Belanja Pegawai	2.850.000,00	2.850.000,00	-	100,00	
1.06	10601	23	16	5	2	2	Belanja Barang dan Jasa	57.150.000,00	55.926.000,00	1.224.000,00	97,85	
<b>1.06</b>	<b>10601</b>	<b>24</b>					<b>PROGRAM PERENCANAAN PRASARANA WILAYAH DAN SUMBER DAYA ALAM</b>	<b>700.000.000,00</b>	<b>611.157.200,00</b>	<b>88.842.800,00</b>	<b>87,30</b>	
<b>1.06</b>	<b>10601</b>	<b>24</b>	<b>04</b>				<b>KOORDINASI PENANGANAN PROGRAM AMPL BERBASIS MASYARAKAT</b>	<b>100.000.000,00</b>	<b>95.084.600,00</b>	<b>4.915.400,00</b>	<b>95,08</b>	
1.06	10601	24	04	5	2	1	Belanja Pegawai	14.625.000,00	12.825.000,00	1.800.000,00	87,69	
1.06	10601	24	04	5	2	2	Belanja Barang dan Jasa	85.375.000,00	82.259.600,00	3.115.400,00	96,35	
<b>1.06</b>	<b>10601</b>	<b>24</b>	<b>08</b>				<b>PENUNJANG KEGIATAN BKPRD (BADAN KOORDINASI PENATAAN RUANG DAERAH)</b>	<b>120.000.000,00</b>	<b>109.729.600,00</b>	<b>10.270.400,00</b>	<b>91,44</b>	
1.06	10601	24	08	5	2	1	Belanja Pegawai	13.650.000,00	13.650.000,00	-	100,00	
1.06	10601	24	08	5	2	2	Belanja Barang dan Jasa	106.350.000,00	96.079.600,00	10.270.400,00	90,34	
<b>1.06</b>	<b>10601</b>	<b>24</b>	<b>11</b>				<b>FINALISASI SISTEM INFORMASI KAWASAN KUMUH</b>	<b>125.000.000,00</b>	<b>104.852.200,00</b>	<b>20.147.800,00</b>	<b>83,88</b>	
1.06	10601	24	11	5	2	1	Belanja Pegawai	4.800.000,00	4.800.000,00	-	100,00	
1.06	10601	24	11	5	2	2	Belanja Barang dan Jasa	120.200.000,00	100.052.200,00	20.147.800,00	83,23	
<b>1.06</b>	<b>10601</b>	<b>24</b>	<b>12</b>				<b>PENYUSUNAN KEBIJAKAN DAN STRATEGI DAERAH AIR MINUM</b>	<b>125.000.000,00</b>	<b>107.172.200,00</b>	<b>17.827.800,00</b>	<b>85,73</b>	
1.06	10601	24	12	5	2	1	Belanja Pegawai	3.450.000,00	2.550.000,00	900.000,00	73,91	

URUSAN PEMERINTAHAN : 1.06

PERENCANAAN PEMBANGUNAN

ORGANISASI : 1.06.01.

BADAN PERENCANAAN PEMBANGUNAN DAERAH

Hal : 74

KODE REKENING							URAIAN	JUMLAH		(LEBIH) / KURANG		DASAR HUKUM
								ANGGARAN SETELAH PERUBAHAN	REALISASI	(Rp.)	%	
1							2	3	4	5 = (3 - 4)	6	7
1.06	10601	24	12	5	2	2	Belanja Barang dan Jasa	121.550.000,00	104.622.200,00	16.927.800,00	86,07	
<b>1.06</b>	<b>10601</b>	<b>24</b>	<b>13</b>				<b>PENYUSUNAN SISTEM INFORMASI AIR BERSIH</b>	<b>180.000.000,00</b>	<b>145.321.400,00</b>	<b>34.678.600,00</b>	<b>80,73</b>	
1.06	10601	24	13	5	2	1	Belanja Pegawai	4.425.000,00	3.525.000,00	900.000,00	79,66	
1.06	10601	24	13	5	2	2	Belanja Barang dan Jasa	175.575.000,00	141.796.400,00	33.778.600,00	80,76	
<b>1.06</b>	<b>10601</b>	<b>24</b>	<b>14</b>				<b>PENYUSUNAN MASTERPLAN PENATAAN KAWASAN PUSAT PEMERINTAHAN</b>	<b>50.000.000,00</b>	<b>48.997.200,00</b>	<b>1.002.800,00</b>	<b>97,99</b>	
1.06	10601	24	14	5	2	1	Belanja Pegawai	750.000,00	750.000,00	-	100,00	
1.06	10601	24	14	5	2	2	Belanja Barang dan Jasa	49.250.000,00	48.247.200,00	1.002.800,00	97,96	
<b>1.06</b>	<b>10601</b>	<b>27</b>					<b>PROGRAM SOSIALISASI DAN PENGEMBANGAN KREATIFITAS DAN INOVATIF</b>	<b>200.000.000,00</b>	<b>182.787.500,00</b>	<b>17.212.500,00</b>	<b>91,39</b>	
<b>1.06</b>	<b>10601</b>	<b>27</b>	<b>01</b>				<b>FASILITASI RISET DAERAH</b>	<b>100.000.000,00</b>	<b>91.067.500,00</b>	<b>8.932.500,00</b>	<b>91,06</b>	
1.06	10601	27	01	5	2	1	Belanja Pegawai	14.300.000,00	13.375.000,00	925.000,00	93,53	
1.06	10601	27	01	5	2	2	Belanja Barang dan Jasa	85.700.000,00	77.692.500,00	8.007.500,00	90,65	
<b>1.06</b>	<b>10601</b>	<b>27</b>	<b>02</b>				<b>LOMBA KREATIFITAS DAN INOVASI (KRENOVA) DAN PAMERAN PRODUK INOVASI (PPI)</b>	<b>100.000.000,00</b>	<b>91.720.000,00</b>	<b>8.280.000,00</b>	<b>91,72</b>	
1.06	10601	27	02	5	2	1	Belanja Pegawai	10.500.000,00	8.275.000,00	2.225.000,00	78,80	
1.06	10601	27	02	5	2	2	Belanja Barang dan Jasa	89.500.000,00	83.445.000,00	6.055.000,00	93,23	
.							<b>SURPLUS/(DEFISIT)</b>	<b>( 7.901.182.500,00)</b>	<b>( 7.357.163.235,00)</b>	<b>( 544.019.265,00)</b>	<b>93,11</b>	

URUSAN PEMERINTAHAN : 1.06

PERENCANAAN PEMBANGUNAN

ORGANISASI : 1.13.02.

BADAN PENANGGULANGAN BENCANA DAERAH

Hal : 75

KODE REKENING						URAIAN	JUMLAH		(LEBIH) / KURANG		DASAR HUKUM
							ANGGARAN SETELAH PERUBAHAN	REALISASI	( Rp. )	%	
1						2	3	4	5 = (3 - 4)	6	7
1.13	11302	00		5	2	BELANJA LANGSUNG	200.000.000,00	178.689.250,00	21.310.750,00	89,34	
1.06	11302	25				PROGRAM PERENCANAAN PEMBANGUNAN DAERAH RAWAN BENCANA	200.000.000,00	178.689.250,00	21.310.750,00	89,34	
1.06	11302	25	04			PENUNJANG KEGIATAN BANTUAN DANA TAK TERDUGA	150.000.000,00	132.288.000,00	17.712.000,00	88,19	
1.06	11302	25	04	5	2	1 Belanja Pegawai	64.980.000,00	64.280.000,00	700.000,00	98,92	
1.06	11302	25	04	5	2	2 Belanja Barang dan Jasa	85.020.000,00	68.008.000,00	17.012.000,00	79,99	
1.06	11302	25	05			FASILITASI KEGIATAN BANTUAN DAERAH RAWAN BENCANA	50.000.000,00	46.401.250,00	3.598.750,00	92,80	
1.06	11302	25	05	5	2	1 Belanja Pegawai	450.000,00	450.000,00	-	100,00	
1.06	11302	25	05	5	2	2 Belanja Barang dan Jasa	49.550.000,00	45.951.250,00	3.598.750,00	92,73	
.						SURPLUS/(DEFISIT)	-	-	-	-	

KODE REKENING						URAIAN	JUMLAH		(LEBIH) / KURANG		DASAR HUKUM
							ANGGARAN SETELAH PERUBAHAN	REALISASI	( Rp. )	%	
1						2	3	4	5 = (3 - 4)	6	7
<b>1.06</b>	<b>12003.02</b>	<b>15</b>	<b>21</b>				<b>41.796.000,00</b>	<b>36.386.000,00</b>	<b>5.410.000,00</b>	<b>87,05</b>	
1.06	12003.02	15	21	5	2	1	900.000,00	750.000,00	150.000,00	83,33	
1.06	12003.02	15	21	5	2	2	40.896.000,00	35.636.000,00	5.260.000,00	87,13	
<b>1.06</b>	<b>12003.05</b>	<b>21</b>	<b>23</b>				<b>40.000.000,00</b>	<b>39.790.000,00</b>	<b>210.000,00</b>	<b>99,47</b>	
1.06	12003.05	21	23	5	2	1	4.900.000,00	4.690.000,00	210.000,00	95,71	
1.06	12003.05	21	23	5	2	2	35.100.000,00	35.100.000,00	-	100,00	
<b>1.06</b>	<b>12003.05</b>	<b>21</b>	<b>24</b>				<b>60.000.000,00</b>	<b>59.410.000,00</b>	<b>590.000,00</b>	<b>99,01</b>	
1.06	12003.05	21	24	5	2	1	5.405.000,00	4.815.000,00	590.000,00	89,08	
1.06	12003.05	21	24	5	2	2	54.595.000,00	54.595.000,00	-	100,00	
.							-	-	-	-	

URUSAN PEMERINTAHAN : 1.06  
 ORGANISASI : 1.22.01.

PERENCANAAN PEMBANGUNAN  
 BADAN PEMBERDAYAAN MASYARAKAT, PEREMPUAN DAN KELUARGA BERENCANA

Hal : 77

KODE REKENING						URAIAN	JUMLAH		(LEBIH) / KURANG		DASAR HUKUM
							ANGGARAN SETELAH PERUBAHAN	REALISASI	(Rp.)	%	
1						2	3	4	5 = (3 - 4)	6	7
1.22	12201	00		5	2	BELANJA LANGSUNG	190.000.000,00	187.675.000,00	2.325.000,00	98,77	
1.06	12201	15				PROGRAM PENGEMBANGAN DATA/INFORMASI	190.000.000,00	187.675.000,00	2.325.000,00	98,77	
1.06	12201	15	13			UPDATING DAN ANALISIS DATA INFORMASI KEMISKINAN	100.000.000,00	97.775.000,00	2.225.000,00	97,77	
1.06	12201	15	13	5	2	1 Belanja Pegawai	11.700.000,00	11.700.000,00	-	100,00	
1.06	12201	15	13	5	2	2 Belanja Barang dan Jasa	88.300.000,00	86.075.000,00	2.225.000,00	97,48	
1.06	12201	15	20			PENYUSUNAN INDIKATOR DAN PROFIL KEMISKINAN DAERAH	90.000.000,00	89.900.000,00	100.000,00	99,88	
1.06	12201	15	20	5	2	1 Belanja Pegawai	13.000.000,00	13.000.000,00	-	100,00	
1.06	12201	15	20	5	2	2 Belanja Barang dan Jasa	77.000.000,00	76.900.000,00	100.000,00	99,87	
.						SURPLUS/(DEFISIT)	-	-	-	-	

KODE REKENING						URAIAN	JUMLAH		(LEBIH) / KURANG		DASAR HUKUM
							ANGGARAN SETELAH PERUBAHAN	REALISASI	( Rp. )	%	
1						2	3	4	5 = (3 - 4)	6	7
1.07	10701	00		4		<b>PENDAPATAN</b>	<b>1.368.151.500,00</b>	<b>868.846.500,00</b>	<b>499.305.000,00</b>	<b>63,50</b>	
1.07	10701	00		4	1	<b>PENDAPATAN ASLI DAERAH</b>	<b>1.368.151.500,00</b>	<b>868.846.500,00</b>	<b>499.305.000,00</b>	<b>63,50</b>	
1.07	10701	00		4	1 2	Hasil Retribusi Daerah	1.368.151.500,00	868.846.000,00	499.305.500,00	63,50	
1.07	10701	00		4	1 4	Lain-lain Pendapatan Asli Daerah Yang Sah	-	500,00	( 500,00)	100,00	
1.07	10701	00		5		<b>BELANJA DAERAH</b>	<b>9.617.491.430,00</b>	<b>9.258.801.880,00</b>	<b>358.689.550,00</b>	<b>96,27</b>	
1.07	10701	00		5	1	<b>BELANJA TIDAK LANGSUNG</b>	<b>4.674.782.000,00</b>	<b>4.589.571.726,00</b>	<b>85.210.274,00</b>	<b>98,17</b>	
1.07	10701	00		5	1 1	Belanja Pegawai	4.674.782.000,00	4.589.571.726,00	85.210.274,00	98,17	
1.07	10701	00		5	2	<b>BELANJA LANGSUNG</b>	<b>4.942.709.430,00</b>	<b>4.669.230.154,00</b>	<b>273.479.276,00</b>	<b>94,46</b>	
1.07	10701	01				<b>PROGRAM PELAYANAN ADMINISTRASI PERKANTORAN</b>	<b>1.338.470.430,00</b>	<b>1.213.430.261,00</b>	<b>125.040.169,00</b>	<b>90,65</b>	
1.07	10701	01	01			<b>PENYEDIAAN JASA SURAT MENYURAT</b>	<b>3.000.000,00</b>	<b>2.991.000,00</b>	<b>9.000,00</b>	<b>99,70</b>	
1.07	10701	01	01	5	2 2	Belanja Barang dan Jasa	3.000.000,00	2.991.000,00	9.000,00	99,70	
1.07	10701	01	02			<b>PENYEDIAAN JASA KOMUNIKASI, SUMBER DAYA AIR DAN LISTRIK</b>	<b>624.740.000,00</b>	<b>517.505.594,00</b>	<b>107.234.406,00</b>	<b>82,83</b>	
1.07	10701	01	02	5	2 1	Belanja Pegawai	3.300.000,00	3.300.000,00	-	100,00	
1.07	10701	01	02	5	2 2	Belanja Barang dan Jasa	621.440.000,00	514.205.594,00	107.234.406,00	82,74	
1.07	10701	01	06			<b>PENYEDIAAN JASA PEMELIHARAAN DAN PERIZINAN KENDARAAN DINAS/OPERASIONAL</b>	<b>15.000.000,00</b>	<b>6.032.950,00</b>	<b>8.967.050,00</b>	<b>40,21</b>	
1.07	10701	01	06	5	2 2	Belanja Barang dan Jasa	15.000.000,00	6.032.950,00	8.967.050,00	40,21	
1.07	10701	01	07			<b>PENYEDIAAN JASA ADMINISTRASI KEUANGAN</b>	<b>25.900.000,00</b>	<b>25.875.000,00</b>	<b>25.000,00</b>	<b>99,90</b>	
1.07	10701	01	07	5	2 1	Belanja Pegawai	25.740.000,00	25.740.000,00	-	100,00	



URUSAN PEMERINTAHAN : 1.07

PERHUBUNGAN

ORGANISASI : 1.07.01.

DINAS PERHUBUNGAN, KOMUNIKASI DAN INFORMATIKA

Hal : 79

KODE REKENING							URAIAN	JUMLAH		(LEBIH) / KURANG		DASAR HUKUM
								ANGGARAN SETELAH PERUBAHAN	REALISASI	(Rp.)	%	
1							2	3	4	5 = (3 - 4)	6	7
1.07	10701	01	07	5	2	2	Belanja Barang dan Jasa	160.000,00	135.000,00	25.000,00	84,37	
<b>1.07</b>	<b>10701</b>	<b>01</b>	<b>08</b>				<b>PENYEDIAAN JASA KEBERSIHAN KANTOR</b>	<b>109.685.000,00</b>	<b>109.519.500,00</b>	<b>165.500,00</b>	<b>99,84</b>	
1.07	10701	01	08	5	2	1	Belanja Pegawai	2.550.000,00	2.550.000,00	-	100,00	
1.07	10701	01	08	5	2	2	Belanja Barang dan Jasa	107.135.000,00	106.969.500,00	165.500,00	99,84	
<b>1.07</b>	<b>10701</b>	<b>01</b>	<b>09</b>				<b>PENYEDIAAN JASA PERBAIKAN PERALATAN KERJA</b>	<b>20.000.000,00</b>	<b>19.600.000,00</b>	<b>400.000,00</b>	<b>98,00</b>	
1.07	10701	01	09	5	2	2	Belanja Barang dan Jasa	20.000.000,00	19.600.000,00	400.000,00	98,00	
<b>1.07</b>	<b>10701</b>	<b>01</b>	<b>10</b>				<b>PENYEDIAAN ALAT TULIS KANTOR</b>	<b>35.000.000,00</b>	<b>35.000.000,00</b>	<b>-</b>	<b>100,00</b>	
1.07	10701	01	10	5	2	1	Belanja Pegawai	775.000,00	775.000,00	-	100,00	
1.07	10701	01	10	5	2	2	Belanja Barang dan Jasa	34.225.000,00	34.225.000,00	-	100,00	
<b>1.07</b>	<b>10701</b>	<b>01</b>	<b>11</b>				<b>PENYEDIAAN BARANG CETAKAN DAN PENGGANDAAN</b>	<b>167.545.430,00</b>	<b>166.120.000,00</b>	<b>1.425.430,00</b>	<b>99,14</b>	
1.07	10701	01	11	5	2	1	Belanja Pegawai	2.175.000,00	2.175.000,00	-	100,00	
1.07	10701	01	11	5	2	2	Belanja Barang dan Jasa	165.370.430,00	163.945.000,00	1.425.430,00	99,13	
<b>1.07</b>	<b>10701</b>	<b>01</b>	<b>12</b>				<b>PENYEDIAAN KOMPONEN INSTALASI LISTRIK/PENERANGAN BANGUNAN KANTOR</b>	<b>11.000.000,00</b>	<b>10.078.200,00</b>	<b>921.800,00</b>	<b>91,62</b>	
1.07	10701	01	12	5	2	2	Belanja Barang dan Jasa	11.000.000,00	10.078.200,00	921.800,00	91,62	
<b>1.07</b>	<b>10701</b>	<b>01</b>	<b>14</b>				<b>PENYEDIAAN PERALATAN RUMAH TANGGA</b>	<b>10.000.000,00</b>	<b>9.738.800,00</b>	<b>261.200,00</b>	<b>97,38</b>	
1.07	10701	01	14	5	2	2	Belanja Barang dan Jasa	10.000.000,00	9.738.800,00	261.200,00	97,38	

KODE REKENING						URAIAN	JUMLAH		(LEBIH) / KURANG		DASAR HUKUM
							ANGGARAN SETELAH PERUBAHAN	REALISASI	( Rp. )	%	
1						2	3	4	5 = (3 - 4)	6	7
<b>1.07</b>	<b>10701</b>	<b>01</b>	<b>15</b>			<b>PENYEDIAAN BAHAN BACAAN DAN PERATURAN PERUNDANG-UNDANGAN</b>	<b>2.500.000,00</b>	<b>2.295.000,00</b>	<b>205.000,00</b>	<b>91,80</b>	
1.07	10701	01	15	5	2	3 Belanja Modal	2.500.000,00	2.295.000,00	205.000,00	91,80	
<b>1.07</b>	<b>10701</b>	<b>01</b>	<b>16</b>			<b>PENYEDIAAN BAHAN LOGISTIK KANTOR</b>	<b>40.000.000,00</b>	<b>36.141.000,00</b>	<b>3.859.000,00</b>	<b>90,35</b>	
1.07	10701	01	16	5	2	1 Belanja Pegawai	950.000,00	950.000,00	-	100,00	
1.07	10701	01	16	5	2	2 Belanja Barang dan Jasa	39.050.000,00	35.191.000,00	3.859.000,00	90,11	
<b>1.07</b>	<b>10701</b>	<b>01</b>	<b>17</b>			<b>PENYEDIAAN MAKANAN DAN MINUMAN</b>	<b>20.000.000,00</b>	<b>18.647.200,00</b>	<b>1.352.800,00</b>	<b>93,23</b>	
1.07	10701	01	17	5	2	2 Belanja Barang dan Jasa	20.000.000,00	18.647.200,00	1.352.800,00	93,23	
<b>1.07</b>	<b>10701</b>	<b>01</b>	<b>18</b>			<b>RAPAT-RAPAT KOORDINASI DAN KONSULTASI KE LUAR DAERAH</b>	<b>130.000.000,00</b>	<b>129.996.137,00</b>	<b>3.863,00</b>	<b>99,99</b>	
1.07	10701	01	18	5	2	2 Belanja Barang dan Jasa	130.000.000,00	129.996.137,00	3.863,00	99,99	
<b>1.07</b>	<b>10701</b>	<b>01</b>	<b>19</b>			<b>RAPAT-RAPAT KOORDINASI DAN KONSULTASI KE DALAM DAERAH</b>	<b>25.000.000,00</b>	<b>25.000.000,00</b>	<b>-</b>	<b>100,00</b>	
1.07	10701	01	19	5	2	2 Belanja Barang dan Jasa	25.000.000,00	25.000.000,00	-	100,00	
<b>1.07</b>	<b>10701</b>	<b>01</b>	<b>23</b>			<b>PENYEDIAAN JASA TENAGA TEKNIS/ADMINISTRASI</b>	<b>99.100.000,00</b>	<b>98.889.880,00</b>	<b>210.120,00</b>	<b>99,78</b>	
1.07	10701	01	23	5	2	1 Belanja Pegawai	98.870.200,00	98.660.080,00	210.120,00	99,78	
1.07	10701	01	23	5	2	2 Belanja Barang dan Jasa	229.800,00	229.800,00	-	100,00	
<b>1.07</b>	<b>10701</b>	<b>02</b>				<b>PROGRAM PENINGKATAN SARANA DAN PRASARANA APARATUR</b>	<b>621.378.800,00</b>	<b>564.112.148,00</b>	<b>57.266.652,00</b>	<b>90,78</b>	
<b>1.07</b>	<b>10701</b>	<b>02</b>	<b>05</b>			<b>PENGADAAN KENDARAAN DINAS/OPERASIONAL</b>	<b>61.660.000,00</b>	<b>61.652.900,00</b>	<b>7.100,00</b>	<b>99,98</b>	
1.07	10701	02	05	5	2	3 Belanja Modal	61.660.000,00	61.652.900,00	7.100,00	99,98	

KODE REKENING						URAIAN	JUMLAH		(LEBIH) / KURANG		DASAR HUKUM
							ANGGARAN SETELAH PERUBAHAN	REALISASI	(Rp.)	%	
1						2	3	4	5 = (3 - 4)	6	7
1.07	10701	02	15			<b>PENGADAAN MEBELEUR</b>	<b>50.000.000,00</b>	<b>49.222.500,00</b>	<b>777.500,00</b>	<b>98,44</b>	
1.07	10701	02	15	5	2	3 Belanja Modal	50.000.000,00	49.222.500,00	777.500,00	98,44	
1.07	10701	02	22			<b>PEMELIHARAAN RUTIN/BERKALA GEDUNG KANTOR</b>	<b>70.000.000,00</b>	<b>68.431.000,00</b>	<b>1.569.000,00</b>	<b>97,75</b>	
1.07	10701	02	22	5	2	1 Belanja Pegawai	1.550.000,00	1.550.000,00	-	100,00	
1.07	10701	02	22	5	2	2 Belanja Barang dan Jasa	68.450.000,00	66.881.000,00	1.569.000,00	97,70	
1.07	10701	02	23			<b>PEMELIHARAAN RUTIN/BERKALA MOBIL JABATAN</b>	<b>25.000.000,00</b>	<b>19.990.398,00</b>	<b>5.009.602,00</b>	<b>79,96</b>	
1.07	10701	02	23	5	2	2 Belanja Barang dan Jasa	25.000.000,00	19.990.398,00	5.009.602,00	79,96	
1.07	10701	02	24			<b>PEMELIHARAAN RUTIN/BERKALA KENDARAAN DINAS/OPERASIONAL</b>	<b>160.000.000,00</b>	<b>111.892.200,00</b>	<b>48.107.800,00</b>	<b>69,93</b>	
1.07	10701	02	24	5	2	1 Belanja Pegawai	2.100.000,00	2.100.000,00	-	100,00	
1.07	10701	02	24	5	2	2 Belanja Barang dan Jasa	157.900.000,00	109.792.200,00	48.107.800,00	69,53	
1.07	10701	02	28			<b>PEMELIHARAAN RUTIN/BERKALA PERALATAN GEDUNG KANTOR</b>	<b>10.000.000,00</b>	<b>9.812.600,00</b>	<b>187.400,00</b>	<b>98,12</b>	
1.07	10701	02	28	5	2	2 Belanja Barang dan Jasa	10.000.000,00	9.812.600,00	187.400,00	98,12	
1.07	10701	02	139			<b>PENGADAAN PERALATAN DAN PERLENGKAPAN KANTOR</b>	<b>244.718.800,00</b>	<b>243.110.550,00</b>	<b>1.608.250,00</b>	<b>99,34</b>	
1.07	10701	02	139	5	2	3 Belanja Modal	244.718.800,00	243.110.550,00	1.608.250,00	99,34	
1.07	10701	03				<b>PROGRAM PENINGKATAN DISIPLIN APARATUR</b>	<b>79.705.600,00</b>	<b>79.705.600,00</b>	<b>-</b>	<b>100,00</b>	
1.07	10701	03	06			<b>PENGADAAN PAKAIAN DINAS</b>	<b>79.705.600,00</b>	<b>79.705.600,00</b>	<b>-</b>	<b>100,00</b>	

URUSAN PEMERINTAHAN : 1.07

PERHUBUNGAN

ORGANISASI : 1.07.01.

DINAS PERHUBUNGAN, KOMUNIKASI DAN INFORMATIKA

Hal : 82

KODE REKENING							URAIAN	JUMLAH		(LEBIH) / KURANG		DASAR HUKUM
								ANGGARAN SETELAH PERUBAHAN	REALISASI	(Rp.)	%	
1							2	3	4	5 = (3 - 4)	6	7
1.07	10701	03	06	5	2	1	Belanja Pegawai	1.550.000,00	1.550.000,00	-	100,00	
1.07	10701	03	06	5	2	2	Belanja Barang dan Jasa	78.155.600,00	78.155.600,00	-	100,00	
<b>1.07</b>	<b>10701</b>	<b>05</b>					<b>PROGRAM PENINGKATAN KAPASITAS SUMBER DAYA APARATUR</b>	<b>75.000.000,00</b>	<b>15.759.615,00</b>	<b>59.240.385,00</b>	<b>21,01</b>	
<b>1.07</b>	<b>10701</b>	<b>05</b>	<b>01</b>				<b>PENDIDIKAN DAN PELATIHAN FORMAL</b>	<b>75.000.000,00</b>	<b>15.759.615,00</b>	<b>59.240.385,00</b>	<b>21,01</b>	
1.07	10701	05	01	5	2	2	Belanja Barang dan Jasa	75.000.000,00	15.759.615,00	59.240.385,00	21,01	
<b>1.07</b>	<b>10701</b>	<b>15</b>					<b>PROGRAM PEMBANGUNAN PRASARANA DAN FASILITAS PERHUBUNGAN</b>	<b>421.396.000,00</b>	<b>411.626.100,00</b>	<b>9.769.900,00</b>	<b>97,68</b>	
<b>1.07</b>	<b>10701</b>	<b>15</b>	<b>01</b>				<b>PERENCANAAN PEMBANGUNAN PRASARANAN DAN FASILITAS PERHUBUNGAN</b>	<b>130.000.000,00</b>	<b>128.335.700,00</b>	<b>1.664.300,00</b>	<b>98,71</b>	
1.07	10701	15	01	5	2	1	Belanja Pegawai	2.025.000,00	2.025.000,00	-	100,00	
1.07	10701	15	01	5	2	2	Belanja Barang dan Jasa	127.975.000,00	126.310.700,00	1.664.300,00	98,69	
<b>1.07</b>	<b>10701</b>	<b>15</b>	<b>04</b>				<b>SOSIALISASI KEBIJAKAN DI BIDANG PERHUBUNGAN</b>	<b>50.000.000,00</b>	<b>50.000.000,00</b>	<b>-</b>	<b>100,00</b>	
1.07	10701	15	04	5	2	1	Belanja Pegawai	5.375.000,00	5.375.000,00	-	100,00	
1.07	10701	15	04	5	2	2	Belanja Barang dan Jasa	44.625.000,00	44.625.000,00	-	100,00	
<b>1.07</b>	<b>10701</b>	<b>15</b>	<b>09</b>				<b>PENYUSUNAN RENCANA JARINGAN TRANSPORTASI JALAN</b>	<b>241.396.000,00</b>	<b>233.290.400,00</b>	<b>8.105.600,00</b>	<b>96,64</b>	
1.07	10701	15	09	5	2	1	Belanja Pegawai	5.075.000,00	5.075.000,00	-	100,00	
1.07	10701	15	09	5	2	2	Belanja Barang dan Jasa	236.321.000,00	228.215.400,00	8.105.600,00	96,57	
<b>1.07</b>	<b>10701</b>	<b>16</b>					<b>PROGRAM REHABILITASI DAN PEMELIHARAAN PRASARANA DAN FASILITAS LLAJ</b>	<b>389.000.000,00</b>	<b>375.661.800,00</b>	<b>13.338.200,00</b>	<b>96,57</b>	

URUSAN PEMERINTAHAN : 1.07

PERHUBUNGAN

ORGANISASI : 1.07.01.

DINAS PERHUBUNGAN, KOMUNIKASI DAN INFORMATIKA

Hal : 83

KODE REKENING					URAIAN		JUMLAH		(LEBIH) / KURANG		DASAR HUKUM
							ANGGARAN SETELAH PERUBAHAN	REALISASI	(Rp.)	%	
1					2		3	4	5 = (3 - 4)	6	7
<b>1.07</b>	<b>10701</b>	<b>16</b>	<b>01</b>			<b>REHABILITASI/PEMELIHARAAN SARANA ALAT PENGUJIAN KENDARAAN BERMOTOR</b>	<b>90.000.000,00</b>	<b>81.705.200,00</b>	<b>8.294.800,00</b>	<b>90,78</b>	
1.07	10701	16	01	5	2	1 Belanja Pegawai	1.075.000,00	1.075.000,00	-	100,00	
1.07	10701	16	01	5	2	2 Belanja Barang dan Jasa	88.925.000,00	80.630.200,00	8.294.800,00	90,67	
<b>1.07</b>	<b>10701</b>	<b>16</b>	<b>04</b>			<b>REHABILITASI/PEMELIHARAAN TERMINAL/PELABUHAN</b>	<b>149.000.000,00</b>	<b>145.881.800,00</b>	<b>3.118.200,00</b>	<b>97,90</b>	
1.07	10701	16	04	5	2	1 Belanja Pegawai	3.400.000,00	1.700.000,00	1.700.000,00	50,00	
1.07	10701	16	04	5	2	2 Belanja Barang dan Jasa	145.600.000,00	144.181.800,00	1.418.200,00	99,02	
<b>1.07</b>	<b>10701</b>	<b>16</b>	<b>05</b>			<b>REHABILITASI/PEMELIHARAAN SARANA DAN PRASARANA KESELAMATAN LALULINTAS</b>	<b>150.000.000,00</b>	<b>148.074.800,00</b>	<b>1.925.200,00</b>	<b>98,71</b>	
1.07	10701	16	05	5	2	1 Belanja Pegawai	23.820.000,00	23.145.000,00	675.000,00	97,16	
1.07	10701	16	05	5	2	2 Belanja Barang dan Jasa	126.180.000,00	124.929.800,00	1.250.200,00	99,00	
<b>1.07</b>	<b>10701</b>	<b>17</b>				<b>PROGRAM PENINGKATAN PELAYANAN ANGKUTAN</b>	<b>231.500.000,00</b>	<b>226.622.830,00</b>	<b>4.877.170,00</b>	<b>97,89</b>	
<b>1.07</b>	<b>10701</b>	<b>17</b>	<b>04</b>			<b>KEGIATAN UJI KELAYAKAN SARAN TRANSPORTASI GUNA KESELAMTAN PENUMPANG</b>	<b>65.000.000,00</b>	<b>64.710.000,00</b>	<b>290.000,00</b>	<b>99,55</b>	
1.07	10701	17	04	5	2	1 Belanja Pegawai	52.350.000,00	52.350.000,00	-	100,00	
1.07	10701	17	04	5	2	2 Belanja Barang dan Jasa	12.650.000,00	12.360.000,00	290.000,00	97,70	
<b>1.07</b>	<b>10701</b>	<b>17</b>	<b>15</b>			<b>KEGIATAN PEMILIHAN DAN PEMBERIAN PENGHARGAAN SOPIR/JURU MUDIK/AWAK KENDARAAAAN ANGKUTAN UMUM TELADAN</b>	<b>15.000.000,00</b>	<b>12.915.000,00</b>	<b>2.085.000,00</b>	<b>86,10</b>	
1.07	10701	17	15	5	2	1 Belanja Pegawai	2.005.000,00	2.005.000,00	-	100,00	

URUSAN PEMERINTAHAN : 1.07

PERHUBUNGAN

ORGANISASI : 1.07.01.

DINAS PERHUBUNGAN, KOMUNIKASI DAN INFORMATIKA

Hal : 84

KODE REKENING							URAIAN	JUMLAH		(LEBIH) / KURANG		DASAR HUKUM
								ANGGARAN SETELAH PERUBAHAN	REALISASI	(Rp.)	%	
1							2	3	4	5 = (3 - 4)	6	7
1.07	10701	17	15	5	2	2	Belanja Barang dan Jasa	12.995.000,00	10.910.000,00	2.085.000,00	83,95	
<b>1.07</b>	<b>10701</b>	<b>17</b>	<b>22</b>				<b>PENGENDALIAN LALU LINTAS DAN ANGKUTAN LEBARAN, HAJI, NATAL, TAHUN BARU SERTA KEGIATAN PEMERINTAHAN</b>	<b>151.500.000,00</b>	<b>148.997.830,00</b>	<b>2.502.170,00</b>	<b>98,34</b>	
1.07	10701	17	22	5	2	1	Belanja Pegawai	113.925.000,00	113.775.000,00	150.000,00	99,86	
1.07	10701	17	22	5	2	2	Belanja Barang dan Jasa	37.575.000,00	35.222.830,00	2.352.170,00	93,74	
<b>1.07</b>	<b>10701</b>	<b>18</b>					<b>PROGRAM PEMBANGUNAN SARANA DAN PRASARANA PERHUBUNGAN</b>	<b>75.275.000,00</b>	<b>74.544.000,00</b>	<b>731.000,00</b>	<b>99,02</b>	
<b>1.07</b>	<b>10701</b>	<b>18</b>	<b>02</b>				<b>PEMBANGUNAN HALTE BUS, TAXI GEDUNG TERMINAL</b>	<b>75.275.000,00</b>	<b>74.544.000,00</b>	<b>731.000,00</b>	<b>99,02</b>	
1.07	10701	18	02	5	2	3	Belanja Modal	75.275.000,00	74.544.000,00	731.000,00	99,02	
<b>1.07</b>	<b>10701</b>	<b>19</b>					<b>PROGRAM PENINGKATAN DAN PENGAMANAN LALU LINTAS</b>	<b>1.710.983.600,00</b>	<b>1.707.767.800,00</b>	<b>3.215.800,00</b>	<b>99,81</b>	
<b>1.07</b>	<b>10701</b>	<b>19</b>	<b>01</b>				<b>PENGADAAN RAMBU-RAMBU LALU LINTAS</b>	<b>30.000.000,00</b>	<b>29.835.000,00</b>	<b>165.000,00</b>	<b>99,45</b>	
1.07	10701	19	01	5	2	3	Belanja Modal	30.000.000,00	29.835.000,00	165.000,00	99,45	
<b>1.07</b>	<b>10701</b>	<b>19</b>	<b>02</b>				<b>PENGADAAN MARKA JALAN</b>	<b>200.000.000,00</b>	<b>199.242.800,00</b>	<b>757.200,00</b>	<b>99,62</b>	
1.07	10701	19	02	5	2	1	Belanja Pegawai	20.400.000,00	20.250.000,00	150.000,00	99,26	
1.07	10701	19	02	5	2	2	Belanja Barang dan Jasa	179.600.000,00	178.992.800,00	607.200,00	99,66	
<b>1.07</b>	<b>10701</b>	<b>19</b>	<b>07</b>				<b>PENGEMBANGAN SARANA DAN PRASARANA LALU LINTAS ANGKUTAN (DAK)</b>	<b>548.166.100,00</b>	<b>547.524.100,00</b>	<b>642.000,00</b>	<b>99,88</b>	
1.07	10701	19	07	5	2	3	Belanja Modal	548.166.100,00	547.524.100,00	642.000,00	99,88	

URUSAN PEMERINTAHAN : 1.07

PERHUBUNGAN

ORGANISASI : 1.07.01.

DINAS PERHUBUNGAN, KOMUNIKASI DAN INFORMATIKA

Hal : 85

KODE REKENING						URAIAN	JUMLAH		(LEBIH) / KURANG		DASAR HUKUM
							ANGGARAN SETELAH PERUBAHAN	REALISASI	( Rp. )	%	
1						2	3	4	5 = (3 - 4)	6	7
1.07	10701	19	11			PENGADAAN PERALATAN PENDUKUNG SARANA DAN PRASARANA KESELAMATAN LALU LINTAS	199.585.500,00	199.585.500,00	-	100,00	
1.07	10701	19	11	5	2 3	Belanja Modal	199.585.500,00	199.585.500,00	-	100,00	
1.07	10701	19	12			PENGADAAN GUADRIL (PROVINSI)	733.232.000,00	731.580.400,00	1.651.600,00	99,77	
1.07	10701	19	12	5	2 3	Belanja Modal	733.232.000,00	731.580.400,00	1.651.600,00	99,77	
.						SURPLUS/(DEFISIT)	( 8.249.339.930,00)	( 8.389.955.380,00)	140.615.450,00	101,70	

KODE REKENING						URAIAN	JUMLAH		(LEBIH) / KURANG		DASAR HUKUM
							ANGGARAN SETELAH PERUBAHAN	REALISASI	(Rp.)	%	
1						2	3	4	5 = (3 - 4)	6	7
1.03	10301	00		5	2	BELANJA LANGSUNG	4.776.387.199,00	3.895.036.122,00	881.351.077,00	81,54	
1.08	10301	15				PROGRAM PENGEMBANGAN KINERJA PENGELOLAAN PERSAMPAHAN	3.326.387.199,00	3.227.310.322,00	99.076.877,00	97,02	
1.08	10301	15	14			PEMELIHARAAN TPA BOJONGLARANG	168.800.000,00	164.840.000,00	3.960.000,00	97,65	
1.08	10301	15	14	5	2	1 Belanja Pegawai	3.225.000,00	3.225.000,00	-	100,00	
1.08	10301	15	14	5	2	2 Belanja Barang dan Jasa	165.575.000,00	161.615.000,00	3.960.000,00	97,60	
1.08	10301	15	17			PENUNJANG KEBERSIHAN SE-KABUPATEN PEKALONGAN	2.111.337.199,00	2.081.995.722,00	29.341.477,00	98,61	
1.08	10301	15	17	5	2	1 Belanja Pegawai	130.580.000,00	112.995.000,00	17.585.000,00	86,53	
1.08	10301	15	17	5	2	2 Belanja Barang dan Jasa	1.980.757.199,00	1.969.000.722,00	11.756.477,00	99,40	
1.08	10301	15	23			PEMELIHARAAN RUTIN/BERKALA SARANA PRASARANA KEBERSIHAN	65.750.000,00	65.750.000,00	-	100,00	
1.08	10301	15	23	5	2	1 Belanja Pegawai	1.425.000,00	1.425.000,00	-	100,00	
1.08	10301	15	23	5	2	2 Belanja Barang dan Jasa	64.325.000,00	64.325.000,00	-	100,00	
1.08	10301	15	26			PEMBANGUNAN SARANA PRASARANA PENUNJANG TPA BOJONGLARANG	200.000.000,00	195.250.000,00	4.750.000,00	97,62	
1.08	10301	15	26	5	2	3 Belanja Modal	200.000.000,00	195.250.000,00	4.750.000,00	97,62	
1.08	10301	15	29			PENUNJANG SARANA DAN PRASARANA PEMBANGUNAN TPS 3R	60.000.000,00	41.514.400,00	18.485.600,00	69,19	
1.08	10301	15	29	5	2	2 Belanja Barang dan Jasa	60.000.000,00	41.514.400,00	18.485.600,00	69,19	
1.08	10301	15	30			REHABILITASI/PEMELIHARAAN JALAN MASUK KE TPA	150.000.000,00	145.720.000,00	4.280.000,00	97,14	



KODE REKENING							URAIAN	JUMLAH		(LEBIH) / KURANG		DASAR HUKUM
								ANGGARAN SETELAH PERUBAHAN	REALISASI	(Rp.)	%	
1							2	3	4	5 = (3 - 4)	6	7
1.08	10301	15	30	5	2	1	Belanja Pegawai	2.425.000,00	2.075.000,00	350.000,00	85,56	
1.08	10301	15	30	5	2	2	Belanja Barang dan Jasa	147.575.000,00	143.645.000,00	3.930.000,00	97,33	
<b>1.08</b>	<b>10301</b>	<b>15</b>	<b>31</b>				<b>PEMBANGUNAN POOL/GARASI TRUK SAMPAH</b>	<b>97.000.000,00</b>	<b>96.070.000,00</b>	<b>930.000,00</b>	<b>99,04</b>	
1.08	10301	15	31	5	2	3	Belanja Modal	97.000.000,00	96.070.000,00	930.000,00	99,04	
<b>1.08</b>	<b>10301</b>	<b>15</b>	<b>32</b>				<b>REHABILITASI TRANSFER DEPO KEDUNGWUNI</b>	<b>73.500.000,00</b>	<b>72.600.000,00</b>	<b>900.000,00</b>	<b>98,77</b>	
1.08	10301	15	32	5	2	3	Belanja Modal	73.500.000,00	72.600.000,00	900.000,00	98,77	
<b>1.08</b>	<b>10301</b>	<b>15</b>	<b>33</b>				<b>PEMBANGUNAN LANDASAN KONTAINER DAN PAGAR KELILING</b>	<b>100.000.000,00</b>	<b>97.224.000,00</b>	<b>2.776.000,00</b>	<b>97,22</b>	
1.08	10301	15	33	5	2	3	Belanja Modal	100.000.000,00	97.224.000,00	2.776.000,00	97,22	
<b>1.08</b>	<b>10301</b>	<b>15</b>	<b>34</b>				<b>FASILITASI PENYUSUNAN PERDA PENGELOLAAN SAMPAH</b>	<b>100.000.000,00</b>	<b>72.066.200,00</b>	<b>27.933.800,00</b>	<b>72,06</b>	
1.08	10301	15	34	5	2	1	Belanja Pegawai	5.275.000,00	5.275.000,00	-	100,00	
1.08	10301	15	34	5	2	2	Belanja Barang dan Jasa	94.725.000,00	66.791.200,00	27.933.800,00	70,51	
<b>1.08</b>	<b>10301</b>	<b>15</b>	<b>35</b>				<b>FASILITASI GERAKAN JUMAT BERSIH (BERJUMPA)</b>	<b>200.000.000,00</b>	<b>194.280.000,00</b>	<b>5.720.000,00</b>	<b>97,14</b>	
1.08	10301	15	35	5	2	1	Belanja Pegawai	9.900.000,00	9.900.000,00	-	100,00	
1.08	10301	15	35	5	2	2	Belanja Barang dan Jasa	190.100.000,00	184.380.000,00	5.720.000,00	96,99	
<b>1.08</b>	<b>10301</b>	<b>24</b>					<b>PROGRAM PENGELOLAAN RUANG TERBUKA HIJAU (RTH)</b>	<b>1.450.000.000,00</b>	<b>667.725.800,00</b>	<b>782.274.200,00</b>	<b>46,05</b>	
<b>1.08</b>	<b>10301</b>	<b>24</b>	<b>13</b>				<b>PEMELIHARAAN RUTIN/BERKALA TAMAN</b>	<b>500.000.000,00</b>	<b>491.414.400,00</b>	<b>8.585.600,00</b>	<b>98,28</b>	

URUSAN PEMERINTAHAN : 1.08

LINGKUNGAN HIDUP

ORGANISASI : 1.03.01.

DINAS PEKERJAAN UMUM

Hal : 88

KODE REKENING							URAIAN	JUMLAH		(LEBIH) / KURANG		DASAR HUKUM
								ANGGARAN SETELAH PERUBAHAN	REALISASI	( Rp. )	%	
1							2	3	4	5 = (3 - 4)	6	7
1.08	10301	24	13	5	2	1	Belanja Pegawai	2.350.000,00	1.400.000,00	950.000,00	59,57	
1.08	10301	24	13	5	2	2	Belanja Barang dan Jasa	497.650.000,00	490.014.400,00	7.635.600,00	98,46	
<b>1.08</b>	<b>10301</b>	<b>24</b>	<b>15</b>				<b>REVITALISASI TAMAN PERKOTAAN</b>	<b>950.000.000,00</b>	<b>176.311.400,00</b>	<b>773.688.600,00</b>	<b>18,55</b>	
1.08	10301	24	15	5	2	3	Belanja Modal	950.000.000,00	176.311.400,00	773.688.600,00	18,55	
.							<b>SURPLUS/(DEFISIT)</b>	-	-	-	-	

URUSAN PEMERINTAHAN : 1.08

LINGKUNGAN HIDUP

ORGANISASI : 1.08.05.

KANTOR LINGKUNGAN HIDUP

Hal : 89

KODE REKENING						URAIAN	JUMLAH		(LEBIH) / KURANG		DASAR HUKUM
							ANGGARAN SETELAH PERUBAHAN	REALISASI	(Rp.)	%	
1						2	3	4	5 = (3 - 4)	6	7
1.08	10805	00		4		PENDAPATAN	15.000.000,00	11.050.000,00	3.950.000,00	73,66	
1.08	10805	00		4	1	PENDAPATAN ASLI DAERAH	15.000.000,00	11.050.000,00	3.950.000,00	73,66	
1.08	10805	00		4	1 2	Hasil Retribusi Daerah	15.000.000,00	11.050.000,00	3.950.000,00	73,66	
1.08	10805	00		5		BELANJA DAERAH	5.090.739.000,00	4.872.230.834,00	218.508.166,00	95,70	
1.08	10805	00		5	1	BELANJA TIDAK LANGSUNG	1.737.245.000,00	1.717.622.297,00	19.622.703,00	98,87	
1.08	10805	00		5	1 1	Belanja Pegawai	1.737.245.000,00	1.717.622.297,00	19.622.703,00	98,87	
1.08	10805	00		5	2	BELANJA LANGSUNG	3.353.494.000,00	3.154.608.537,00	198.885.463,00	94,06	
1.08	10805	01				PROGRAM PELAYANAN ADMINISTRASI PERKANTORAN	193.426.000,00	187.034.745,00	6.391.255,00	96,69	
1.08	10805	01	02			PENYEDIAAN JASA KOMUNIKASI, SUMBER DAYA AIR DAN LISTRIK	29.196.000,00	23.885.320,00	5.310.680,00	81,81	
1.08	10805	01	02	5	2 2	Belanja Barang dan Jasa	29.196.000,00	23.885.320,00	5.310.680,00	81,81	
1.08	10805	01	06			PENYEDIAAN JASA PEMELIHARAAN DAN PERIZINAN KENDARAAN DINAS/OPERASIONAL	9.700.000,00	8.711.425,00	988.575,00	89,80	
1.08	10805	01	06	5	2 2	Belanja Barang dan Jasa	9.700.000,00	8.711.425,00	988.575,00	89,80	
1.08	10805	01	07			PENYEDIAAN JASA ADMINISTRASI KEUANGAN	13.530.000,00	13.530.000,00	-	100,00	
1.08	10805	01	07	5	2 1	Belanja Pegawai	13.200.000,00	13.200.000,00	-	100,00	
1.08	10805	01	07	5	2 2	Belanja Barang dan Jasa	330.000,00	330.000,00	-	100,00	
1.08	10805	01	10			PENYEDIAAN ALAT TULIS KANTOR	22.000.000,00	22.000.000,00	-	100,00	
1.08	10805	01	10	5	2 1	Belanja Pegawai	5.925.000,00	5.925.000,00	-	100,00	
1.08	10805	01	10	5	2 2	Belanja Barang dan Jasa	16.075.000,00	16.075.000,00	-	100,00	

URUSAN PEMERINTAHAN : 1.08

LINGKUNGAN HIDUP

ORGANISASI : 1.08.05.

KANTOR LINGKUNGAN HIDUP

Hal : 90

KODE REKENING						URAIAN	JUMLAH		(LEBIH) / KURANG		DASAR HUKUM
							ANGGARAN SETELAH PERUBAHAN	REALISASI	(Rp.)	%	
1						2	3	4	5 = (3 - 4)	6	7
1.08	10805	01	11			<b>PENYEDIAAN BARANG CETAKAN DAN PENGGANDAAN</b>	<b>16.500.000,00</b>	<b>16.500.000,00</b>	-	<b>100,00</b>	
1.08	10805	01	11	5	2	Belanja Barang dan Jasa	16.500.000,00	16.500.000,00	-	100,00	
1.08	10805	01	14			<b>PENYEDIAAN PERALATAN RUMAH TANGGA</b>	<b>5.500.000,00</b>	<b>5.500.000,00</b>	-	<b>100,00</b>	
1.08	10805	01	14	5	2	Belanja Barang dan Jasa	5.500.000,00	5.500.000,00	-	100,00	
1.08	10805	01	17			<b>PENYEDIAAN MAKANAN DAN MINUMAN</b>	<b>12.000.000,00</b>	<b>11.908.000,00</b>	<b>92.000,00</b>	<b>99,23</b>	
1.08	10805	01	17	5	2	1 Belanja Pegawai	750.000,00	750.000,00	-	100,00	
1.08	10805	01	17	5	2	2 Belanja Barang dan Jasa	11.250.000,00	11.158.000,00	92.000,00	99,18	
1.08	10805	01	18			<b>RAPAT-RAPAT KOORDINASI DAN KONSULTASI KE LUAR DAERAH</b>	<b>85.000.000,00</b>	<b>85.000.000,00</b>	-	<b>100,00</b>	
1.08	10805	01	18	5	2	2 Belanja Barang dan Jasa	85.000.000,00	85.000.000,00	-	100,00	
1.08	10805	02				<b>PROGRAM PENINGKATAN SARANA DAN PRASARANA APARATUR</b>	<b>146.750.000,00</b>	<b>134.553.400,00</b>	<b>12.196.600,00</b>	<b>91,68</b>	
1.08	10805	02	22			<b>PEMELIHARAAN RUTIN/BERKALA GEDUNG KANTOR</b>	<b>30.000.000,00</b>	<b>30.000.000,00</b>	-	<b>100,00</b>	
1.08	10805	02	22	5	2	1 Belanja Pegawai	5.800.000,00	5.800.000,00	-	100,00	
1.08	10805	02	22	5	2	2 Belanja Barang dan Jasa	24.200.000,00	24.200.000,00	-	100,00	
1.08	10805	02	23			<b>PEMELIHARAAN RUTIN/BERKALA MOBIL JABATAN</b>	<b>25.000.000,00</b>	<b>20.658.900,00</b>	<b>4.341.100,00</b>	<b>82,63</b>	
1.08	10805	02	23	5	2	2 Belanja Barang dan Jasa	25.000.000,00	20.658.900,00	4.341.100,00	82,63	
1.08	10805	02	24			<b>PEMELIHARAAN RUTIN/BERKALA</b>	<b>38.500.000,00</b>	<b>34.383.500,00</b>	<b>4.116.500,00</b>	<b>89,30</b>	

KODE REKENING						URAIAN	JUMLAH		(LEBIH) / KURANG		DASAR HUKUM	
							ANGGARAN SETELAH PERUBAHAN	REALISASI	(Rp.)	%		
1						2	3	4	5 = (3 - 4)	6	7	
1.08	10805	02	24	5	2	2	KENDARAAN DINAS/OPERASIONAL Belanja Barang dan Jasa	38.500.000,00	34.383.500,00	4.116.500,00	89,30	
<b>1.08</b>	<b>10805</b>	<b>02</b>	<b>32</b>				<b>PEMELIHARAAN RUTIN/BERKALA ALAT-ALAT LABORATORIUM DAN PERBENGKELAN</b>	<b>15.000.000,00</b>	<b>11.261.000,00</b>	<b>3.739.000,00</b>	<b>75,07</b>	
1.08	10805	02	32	5	2	2	Belanja Barang dan Jasa	15.000.000,00	11.261.000,00	3.739.000,00	75,07	
<b>1.08</b>	<b>10805</b>	<b>02</b>	<b>62</b>				<b>PEMELIHARAAN RUTIN/BERKALA PERALATAN DAN PERLENGKAPAN KANTOR</b>	<b>8.250.000,00</b>	<b>8.250.000,00</b>	<b>-</b>	<b>100,00</b>	
1.08	10805	02	62	5	2	2	Belanja Barang dan Jasa	8.250.000,00	8.250.000,00	-	100,00	
<b>1.08</b>	<b>10805</b>	<b>02</b>	<b>139</b>				<b>PENGADAAN PERALATAN DAN PERLENGKAPAN KANTOR</b>	<b>30.000.000,00</b>	<b>30.000.000,00</b>	<b>-</b>	<b>100,00</b>	
1.08	10805	02	139	5	2	3	Belanja Modal	30.000.000,00	30.000.000,00	-	100,00	
<b>1.08</b>	<b>10805</b>	<b>05</b>					<b>PROGRAM PENINGKATAN KAPASITAS SUMBER DAYA APARATUR</b>	<b>24.000.000,00</b>	<b>9.740.000,00</b>	<b>14.260.000,00</b>	<b>40,58</b>	
<b>1.08</b>	<b>10805</b>	<b>05</b>	<b>01</b>				<b>PENDIDIKAN DAN PELATIHAN FORMAL</b>	<b>24.000.000,00</b>	<b>9.740.000,00</b>	<b>14.260.000,00</b>	<b>40,58</b>	
1.08	10805	05	01	5	2	2	Belanja Barang dan Jasa	24.000.000,00	9.740.000,00	14.260.000,00	40,58	
<b>1.08</b>	<b>10805</b>	<b>15</b>					<b>PROGRAM PENGEMBANGAN KINERJA PENGELOLAAN PERSAMPAHAN</b>	<b>175.000.000,00</b>	<b>174.860.000,00</b>	<b>140.000,00</b>	<b>99,92</b>	
<b>1.08</b>	<b>10805</b>	<b>15</b>	<b>19</b>				<b>FASILITASI UPAYA MERAHAI ADIPURA</b>	<b>100.000.000,00</b>	<b>99.860.000,00</b>	<b>140.000,00</b>	<b>99,86</b>	
1.08	10805	15	19	5	2	1	Belanja Pegawai	31.000.000,00	31.000.000,00	-	100,00	
1.08	10805	15	19	5	2	2	Belanja Barang dan Jasa	69.000.000,00	68.860.000,00	140.000,00	99,79	
<b>1.08</b>	<b>10805</b>	<b>15</b>	<b>28</b>				<b>PENINGKATAN EDUKASI DAN</b>	<b>75.000.000,00</b>	<b>75.000.000,00</b>	<b>-</b>	<b>100,00</b>	

URUSAN PEMERINTAHAN : 1.08

LINGKUNGAN HIDUP

ORGANISASI : 1.08.05.

KANTOR LINGKUNGAN HIDUP

Hal : 92

KODE REKENING							URAIAN	JUMLAH		(LEBIH) / KURANG		DASAR HUKUM
								ANGGARAN SETELAH PERUBAHAN	REALISASI	(Rp.)	%	
1							2	3	4	5 = (3 - 4)	6	7
							<b>KOMUNIKASI MASYARAKAT DI BIDANG PENGELOLAAN SAMPAH</b>					
1.08	10805	15	28	5	2	1	Belanja Pegawai	4.225.000,00	4.225.000,00	-	100,00	
1.08	10805	15	28	5	2	2	Belanja Barang dan Jasa	70.775.000,00	70.775.000,00	-	100,00	
<b>1.08</b>	<b>10805</b>	<b>16</b>					<b>PROGRAM PENGENDALIAN PENCEMARAN DAN PERUSAKAN LINGKUNGAN HIDUP</b>	<b>1.950.000.000,00</b>	<b>1.795.897.392,00</b>	<b>154.102.608,00</b>	<b>92,09</b>	
<b>1.08</b>	<b>10805</b>	<b>16</b>	<b>09</b>				<b>PENINGKATAN PERINGKAT KINERJA PERUSAHAAN (PROPER)</b>	<b>70.000.000,00</b>	<b>66.985.000,00</b>	<b>3.015.000,00</b>	<b>95,69</b>	
1.08	10805	16	09	5	2	1	Belanja Pegawai	6.485.000,00	6.485.000,00	-	100,00	
1.08	10805	16	09	5	2	2	Belanja Barang dan Jasa	63.515.000,00	60.500.000,00	3.015.000,00	95,25	
<b>1.08</b>	<b>10805</b>	<b>16</b>	<b>18</b>				<b>BIAYA OPERASIONAL IPAL INDUSTRI KECIL</b>	<b>30.000.000,00</b>	<b>25.911.392,00</b>	<b>4.088.608,00</b>	<b>86,37</b>	
1.08	10805	16	18	5	2	1	Belanja Pegawai	13.200.000,00	13.200.000,00	-	100,00	
1.08	10805	16	18	5	2	2	Belanja Barang dan Jasa	16.800.000,00	12.711.392,00	4.088.608,00	75,66	
<b>1.08</b>	<b>10805</b>	<b>16</b>	<b>22</b>				<b>PEMBINAAN TENTANG PERATURAN DI BIDANG LINGKUNGAN HIDUP DAN PENGELOLAAN LIMBAH BAGI PENGUSAHA INDUSTRI KECIL</b>	<b>50.000.000,00</b>	<b>50.000.000,00</b>	<b>-</b>	<b>100,00</b>	
1.08	10805	16	22	5	2	1	Belanja Pegawai	1.500.000,00	1.500.000,00	-	100,00	
1.08	10805	16	22	5	2	2	Belanja Barang dan Jasa	48.500.000,00	48.500.000,00	-	100,00	
<b>1.08</b>	<b>10805</b>	<b>16</b>	<b>27</b>				<b>PENGUJIAN DALAM RANGKA PENGENDALIAN PENCEMARAN AIR DAN UDARA</b>	<b>65.000.000,00</b>	<b>58.910.000,00</b>	<b>6.090.000,00</b>	<b>90,63</b>	
1.08	10805	16	27	5	2	1	Belanja Pegawai	3.825.000,00	3.825.000,00	-	100,00	
1.08	10805	16	27	5	2	2	Belanja Barang dan Jasa	61.175.000,00	55.085.000,00	6.090.000,00	90,04	

KODE REKENING						URAIAN	JUMLAH		(LEBIH) / KURANG		DASAR HUKUM
							ANGGARAN SETELAH PERUBAHAN	REALISASI	( Rp. )	%	
1						2	3	4	5 = (3 - 4)	6	7
<b>1.08</b>	<b>10805</b>	<b>16</b>	<b>30</b>			<b>PENYELESAIAN PENGADUAN MASYARAKAT AKIBAT ADANYA DUGAAN PENCEMARAN DAN ATAU PERUSAKAN LINGKUNGAN HIDUP</b>	<b>60.000.000,00</b>	<b>20.814.000,00</b>	<b>39.186.000,00</b>	<b>34,69</b>	
1.08	10805	16	30	5	2	1 Belanja Pegawai	11.000.000,00	7.400.000,00	3.600.000,00	67,27	
1.08	10805	16	30	5	2	2 Belanja Barang dan Jasa	49.000.000,00	13.414.000,00	35.586.000,00	27,37	
<b>1.08</b>	<b>10805</b>	<b>16</b>	<b>34</b>			<b>PEMBANGUNAN IPAL INDUSTRI KECIL (DAK)</b>	<b>1.140.630.000,00</b>	<b>1.104.446.000,00</b>	<b>36.184.000,00</b>	<b>96,82</b>	
1.08	10805	16	34	5	2	3 Belanja Modal	1.140.630.000,00	1.104.446.000,00	36.184.000,00	96,82	
<b>1.08</b>	<b>10805</b>	<b>16</b>	<b>38</b>			<b>PENGADAAN ALAT LABORATORIUM (DAK)</b>	<b>504.370.000,00</b>	<b>438.940.000,00</b>	<b>65.430.000,00</b>	<b>87,02</b>	
1.08	10805	16	38	5	2	3 Belanja Modal	504.370.000,00	438.940.000,00	65.430.000,00	87,02	
<b>1.08</b>	<b>10805</b>	<b>16</b>	<b>39</b>			<b>PENYEDIAAN JASA KOSULTAN PERENCANAAN</b>	<b>30.000.000,00</b>	<b>29.891.000,00</b>	<b>109.000,00</b>	<b>99,63</b>	
1.08	10805	16	39	5	2	1 Belanja Pegawai	650.000,00	650.000,00	-	100,00	
1.08	10805	16	39	5	2	2 Belanja Barang dan Jasa	29.350.000,00	29.241.000,00	109.000,00	99,62	
<b>1.08</b>	<b>10805</b>	<b>17</b>				<b>PROGRAM PERLINDUNGAN DAN KONSERVASI SUMBER DAYA ALAM</b>	<b>265.318.000,00</b>	<b>265.318.000,00</b>	<b>-</b>	<b>100,00</b>	
<b>1.08</b>	<b>10805</b>	<b>17</b>	<b>20</b>			<b>SOSIALISASI MOBIL HIJAU</b>	<b>100.000.000,00</b>	<b>100.000.000,00</b>	<b>-</b>	<b>100,00</b>	
1.08	10805	17	20	5	2	1 Belanja Pegawai	4.080.000,00	4.080.000,00	-	100,00	
1.08	10805	17	20	5	2	2 Belanja Barang dan Jasa	95.920.000,00	95.920.000,00	-	100,00	
<b>1.08</b>	<b>10805</b>	<b>17</b>	<b>21</b>			<b>PENGADAAN ALAT PEMBUAT LUBANG BIOPORI (DAK)</b>	<b>165.318.000,00</b>	<b>165.318.000,00</b>	<b>-</b>	<b>100,00</b>	

URUSAN PEMERINTAHAN : 1.08

LINGKUNGAN HIDUP

ORGANISASI : 1.08.05.

KANTOR LINGKUNGAN HIDUP

Hal : 94

KODE REKENING							URAIAN	JUMLAH		(LEBIH) / KURANG		DASAR HUKUM
								ANGGARAN SETELAH PERUBAHAN	REALISASI	(Rp.)	%	
1							2	3	4	5 = (3 - 4)	6	7
1.08	10805	17	21	5	2	2	Belanja Barang dan Jasa	165.318.000,00	165.318.000,00	-	100,00	
<b>1.08</b>	<b>10805</b>	<b>19</b>					<b>PROGRAM PENINGKATAN KUALITAS DAN AKSES INFORMASI SUMBER DAYA ALAM DAN LINGKUNGAN HIDUP</b>	<b>599.000.000,00</b>	<b>587.205.000,00</b>	<b>11.795.000,00</b>	<b>98,03</b>	
<b>1.08</b>	<b>10805</b>	<b>19</b>	<b>06</b>				<b>PROGRAM SEKOLAH ADIWIYATA PELATIHAN DASAR KADER LH DAN PERAN SERTA GURU DALAM PEMBELAJARAN LH</b>	<b>60.000.000,00</b>	<b>60.000.000,00</b>	-	<b>100,00</b>	
1.08	10805	19	06	5	2	1	Belanja Pegawai	2.800.000,00	2.800.000,00	-	100,00	
1.08	10805	19	06	5	2	2	Belanja Barang dan Jasa	57.200.000,00	57.200.000,00	-	100,00	
<b>1.08</b>	<b>10805</b>	<b>19</b>	<b>07</b>				<b>PENYEDIAAN INFORMASI LINGKUNGAN HIDUP</b>	<b>80.000.000,00</b>	<b>71.560.000,00</b>	<b>8.440.000,00</b>	<b>89,45</b>	
1.08	10805	19	07	5	2	1	Belanja Pegawai	17.000.000,00	17.000.000,00	-	100,00	
1.08	10805	19	07	5	2	2	Belanja Barang dan Jasa	63.000.000,00	54.560.000,00	8.440.000,00	86,60	
<b>1.08</b>	<b>10805</b>	<b>19</b>	<b>10</b>				<b>PENGUKURAN KERUSAKAN TANAH AKIBAT PRODUKSI BIOMASSA</b>	<b>112.000.000,00</b>	<b>111.600.000,00</b>	<b>400.000,00</b>	<b>99,64</b>	
1.08	10805	19	10	5	2	1	Belanja Pegawai	2.800.000,00	2.800.000,00	-	100,00	
1.08	10805	19	10	5	2	2	Belanja Barang dan Jasa	109.200.000,00	108.800.000,00	400.000,00	99,63	
<b>1.08</b>	<b>10805</b>	<b>19</b>	<b>11</b>				<b>PENYUSUNAN KAJIAN LINGKUNGAN HIDUP STRATEGIS (KLHS) RANCANGAN RPJMD 2016-2021</b>	<b>150.000.000,00</b>	<b>147.545.000,00</b>	<b>2.455.000,00</b>	<b>98,36</b>	
1.08	10805	19	11	5	2	1	Belanja Pegawai	22.475.000,00	22.475.000,00	-	100,00	
1.08	10805	19	11	5	2	2	Belanja Barang dan Jasa	127.525.000,00	125.070.000,00	2.455.000,00	98,07	
<b>1.08</b>	<b>10805</b>	<b>19</b>	<b>12</b>				<b>PENYUSUNAN KAJIAN LINGKUNGAN HIDUP STRATEGIS (KLHS) REVIEW RTRW</b>	<b>144.000.000,00</b>	<b>144.000.000,00</b>	-	<b>100,00</b>	



URUSAN PEMERINTAHAN : 1.08

LINGKUNGAN HIDUP

ORGANISASI : 1.08.05.

KANTOR LINGKUNGAN HIDUP

Hal : 95

KODE REKENING							URAIAN	JUMLAH		(LEBIH) / KURANG		DASAR HUKUM
								ANGGARAN SETELAH PERUBAHAN	REALISASI	( Rp. )	%	
1							2	3	4	5 = (3 - 4)	6	7
1.08	10805	19	12	5	2	1	Belanja Pegawai	3.150.000,00	3.150.000,00	-	100,00	
1.08	10805	19	12	5	2	2	Belanja Barang dan Jasa	140.850.000,00	140.850.000,00	-	100,00	
<b>1.08</b>	<b>10805</b>	<b>19</b>	<b>13</b>				<b>PENYUSUNAN PROFIL KEANEKARAGAMAN HAYATI DI KABUPATEN PEKALONGAN</b>	<b>53.000.000,00</b>	<b>52.500.000,00</b>	<b>500.000,00</b>	<b>99,05</b>	
1.08	10805	19	13	5	2	1	Belanja Pegawai	2.000.000,00	2.000.000,00	-	100,00	
1.08	10805	19	13	5	2	2	Belanja Barang dan Jasa	51.000.000,00	50.500.000,00	500.000,00	99,01	
.							<b>SURPLUS/(DEFISIT)</b>	<b>( 5.075.739.000,00)</b>	<b>( 4.861.180.834,00)</b>	<b>( 214.558.166,00)</b>	<b>95,77</b>	

URUSAN PEMERINTAHAN : 1.08

LINGKUNGAN HIDUP

ORGANISASI : 1.20.03.

SEKRETARIAT DAERAH

Hal : 96

KODE REKENING						URAIAN	JUMLAH		(LEBIH) / KURANG		DASAR HUKUM
							ANGGARAN SETELAH PERUBAHAN	REALISASI	( Rp. )	%	
1						2	3	4	5 = (3 - 4)	6	7
1.08	12003.08	17	22			FASILITASI DAN KOORDINASI PENGELOLAAN SUMBER DAYA ALAM DAN LINGKUNGAN HIDUP	72.940.000,00	72.940.000,00	-	100,00	
1.08	12003.08	17	22	5	2	1 Belanja Pegawai	6.450.000,00	6.450.000,00	-	100,00	
1.08	12003.08	17	22	5	2	2 Belanja Barang dan Jasa	66.490.000,00	66.490.000,00	-	100,00	
.						<b>SURPLUS/(DEFISIT)</b>	-	-	-	-	

KODE REKENING						URAIAN	JUMLAH		(LEBIH) / KURANG		DASAR HUKUM
							ANGGARAN SETELAH PERUBAHAN	REALISASI	( Rp. )	%	
1						2	3	4	5 = (3 - 4)	6	7
1.03	10301	00		5	2	BELANJA LANGSUNG	700.000.000,00	336.976.000,00	363.024.000,00	48,13	
1.09	10301	16				PROGRAM PENATAAN PENGUASAAN, PEMILIKAN, PENGGUNAAN DAN PEMANFAATAN TANAH	700.000.000,00	336.976.000,00	363.024.000,00	48,13	
1.09	10301	16	04			PEMBEBASAN LAHAN PEMBANGUNAN JEMBATAN	700.000.000,00	336.976.000,00	363.024.000,00	48,13	
1.09	10301	16	04	5	2	3 Belanja Modal	700.000.000,00	336.976.000,00	363.024.000,00	48,13	
.						SURPLUS/(DEFISIT)	-	-	-	-	

URUSAN PEMERINTAHAN : 1.09

PERTANAHAN

ORGANISASI : 1.20.03.

SEKRETARIAT DAERAH

Hal : 98

KODE REKENING						URAIAN	JUMLAH		(LEBIH) / KURANG		DASAR HUKUM
							ANGGARAN SETELAH PERUBAHAN	REALISASI	(Rp.)	%	
1						2	3	4	5 = (3 - 4)	6	7
<b>1.09</b>	<b>12003.02</b>	<b>17</b>	<b>02</b>			<b>FASILITASI PENYELESAIAN PERMASALAHAN PERTANAHAN</b>	<b>171.581.928,00</b>	<b>164.791.928,00</b>	<b>6.790.000,00</b>	<b>96,04</b>	
1.09	12003.02	17	02	5	2	1 Belanja Pegawai	42.000.000,00	37.500.000,00	4.500.000,00	89,28	
1.09	12003.02	17	02	5	2	2 Belanja Barang dan Jasa	129.581.928,00	127.291.928,00	2.290.000,00	98,23	
<b>1.09</b>	<b>12003.02</b>	<b>17</b>	<b>03</b>			<b>REKONTRUKSI TANAH LAND CONSOLIDATION (LC) DESA GEJLIG</b>	<b>80.190.000,00</b>	<b>41.215.200,00</b>	<b>38.974.800,00</b>	<b>51,39</b>	
1.09	12003.02	17	03	5	2	2 Belanja Barang dan Jasa	80.190.000,00	41.215.200,00	38.974.800,00	51,39	
<b>1.09</b>	<b>12003.02</b>	<b>17</b>	<b>04</b>			<b>TERTIB ADMINISTRASI PERTANAHAN</b>	<b>100.000.000,00</b>	<b>29.284.000,00</b>	<b>70.716.000,00</b>	<b>29,28</b>	
1.09	12003.02	17	04	5	2	1 Belanja Pegawai	9.240.000,00	8.910.000,00	330.000,00	96,42	
1.09	12003.02	17	04	5	2	2 Belanja Barang dan Jasa	90.760.000,00	20.374.000,00	70.386.000,00	22,44	
.						<b>SURPLUS/(DEFISIT)</b>	-	-	-	-	

URUSAN PEMERINTAHAN : 1.11  
ORGANISASI : 1.22.01.

PEMBERDAYAAN PEREMPUAN DAN PERLINDUNGAN ANAK  
BADAN PEMBERDAYAAN MASYARAKAT, PEREMPUAN DAN KELUARGA BERENCANA

Hal : 104

KODE REKENING						URAIAN	JUMLAH		(LEBIH) / KURANG		DASAR HUKUM
							ANGGARAN SETELAH PERUBAHAN	REALISASI	( Rp. )	%	
1						2	3	4	5 = (3 - 4)	6	7
1.22	12201	00		5	2	BELANJA LANGSUNG	834.270.000,00	808.717.797,00	25.552.203,00	96,93	
1.11	12201	16				PROGRAM Penguatan Kelembagaan Pengarusutamaan Gender dan Anak	659.270.000,00	637.527.797,00	21.742.203,00	96,70	
1.11	12201	16	11			FASILITASI DAN EVALUASI PENYUSUNAN ARG	89.270.000,00	87.018.520,00	2.251.480,00	97,47	
1.11	12201	16	11	5	2	1 Belanja Pegawai	24.940.000,00	24.940.000,00	-	100,00	
1.11	12201	16	11	5	2	2 Belanja Barang dan Jasa	64.330.000,00	62.078.520,00	2.251.480,00	96,50	
1.11	12201	16	12			FASILITASI PENGEMBANGAN PUSAT PELAYANAN TERPADU PEMBERDAYAAN PEREMPUAN DAN ANAK (P2TP2A)	140.000.000,00	140.000.000,00	-	100,00	
1.11	12201	16	12	5	2	1 Belanja Pegawai	22.700.000,00	22.700.000,00	-	100,00	
1.11	12201	16	12	5	2	2 Belanja Barang dan Jasa	117.300.000,00	117.300.000,00	-	100,00	
1.11	12201	16	13			PENGEMBANGAN SISTEM INFORMASI GENDER DAN ANAK (SIGA)	25.000.000,00	25.000.000,00	-	100,00	
1.11	12201	16	13	5	2	1 Belanja Pegawai	8.175.000,00	8.175.000,00	-	100,00	
1.11	12201	16	13	5	2	2 Belanja Barang dan Jasa	16.825.000,00	16.825.000,00	-	100,00	
1.11	12201	16	14			FASILITASI DAN ADVOKASI PENGARUS UTAMAAN HAK ANAK (PUHA)	110.000.000,00	109.993.677,00	6.323,00	99,99	
1.11	12201	16	14	5	2	1 Belanja Pegawai	13.925.000,00	13.925.000,00	-	100,00	
1.11	12201	16	14	5	2	2 Belanja Barang dan Jasa	96.075.000,00	96.068.677,00	6.323,00	99,99	
1.11	12201	16	16			PEMBERDAYAAN LEMBAGA YANG BERBASIS GENDER	70.000.000,00	65.420.600,00	4.579.400,00	93,45	
1.11	12201	16	16	5	2	1 Belanja Pegawai	950.000,00	950.000,00	-	100,00	

KODE REKENING							URAIAN	JUMLAH		(LEBIH) / KURANG		DASAR HUKUM
								ANGGARAN SETELAH PERUBAHAN	REALISASI	(Rp.)	%	
1							2	3	4	5 = (3 - 4)	6	7
1.11	12201	16	16	5	2	2	Belanja Barang dan Jasa	69.050.000,00	64.470.600,00	4.579.400,00	93,36	
<b>1.11</b>	<b>12201</b>	<b>16</b>	<b>17</b>				<b>PENINGKATAN KAPASITAS DAN JARINGAN KELEMBAGAAN PEMBERDAYAAN PEREMPUAN DAN ANAK</b>	<b>180.000.000,00</b>	<b>165.095.000,00</b>	<b>14.905.000,00</b>	<b>91,71</b>	
1.11	12201	16	17	5	2	2	Belanja Barang dan Jasa	180.000.000,00	165.095.000,00	14.905.000,00	91,71	
<b>1.11</b>	<b>12201</b>	<b>16</b>	<b>18</b>				<b>WORKSHOP PENINGKATAN PERAN PEREMPUAN DALAM PENGAMBILAN KEPUTUSAN</b>	<b>45.000.000,00</b>	<b>45.000.000,00</b>	<b>-</b>	<b>100,00</b>	
1.11	12201	16	18	5	2	2	Belanja Barang dan Jasa	45.000.000,00	45.000.000,00	-	100,00	
<b>1.11</b>	<b>12201</b>	<b>17</b>					<b>PROGRAM PENINGKATAN KUALITAS HIDUP DAN PERLINDUNGAN PEREMPUAN</b>	<b>115.000.000,00</b>	<b>111.190.000,00</b>	<b>3.810.000,00</b>	<b>96,68</b>	
<b>1.11</b>	<b>12201</b>	<b>17</b>	<b>12</b>				<b>REVITALISASI GERAKAN SAYANG IBU DAN BAYI (GSIB)</b>	<b>55.000.000,00</b>	<b>55.000.000,00</b>	<b>-</b>	<b>100,00</b>	
1.11	12201	17	12	5	2	1	Belanja Pegawai	475.000,00	475.000,00	-	100,00	
1.11	12201	17	12	5	2	2	Belanja Barang dan Jasa	54.525.000,00	54.525.000,00	-	100,00	
<b>1.11</b>	<b>12201</b>	<b>17</b>	<b>13</b>				<b>ADVOKASI DAN PENDAMPINGAN PENYEDIAAN RUANG LAKTASI BAGI IBU MENYUSUI</b>	<b>60.000.000,00</b>	<b>56.190.000,00</b>	<b>3.810.000,00</b>	<b>93,65</b>	
1.11	12201	17	13	5	2	1	Belanja Pegawai	950.000,00	950.000,00	-	100,00	
1.11	12201	17	13	5	2	2	Belanja Barang dan Jasa	59.050.000,00	55.240.000,00	3.810.000,00	93,54	
<b>1.11</b>	<b>12201</b>	<b>18</b>					<b>PROGRAM PENINGKATAN PERAN SERTA DAN KESETARAAN JENDER DALAM PEMBANGUNAN</b>	<b>60.000.000,00</b>	<b>60.000.000,00</b>	<b>-</b>	<b>100,00</b>	
<b>1.11</b>	<b>12201</b>	<b>18</b>	<b>07</b>				<b>PENDIDIKAN DAN PELATIHAN PERAN SERTA DAN KESETARAAN GENDER</b>	<b>60.000.000,00</b>	<b>60.000.000,00</b>	<b>-</b>	<b>100,00</b>	

URUSAN PEMERINTAHAN : 1.11

PEMBERDAYAAN PEREMPUAN DAN PERLINDUNGAN ANAK

ORGANISASI : 1.22.01.

BADAN PEMBERDAYAAN MASYARAKAT, PEREMPUAN DAN KELUARGA BERENCANA

Hal : 106

KODE REKENING							URAIAN	JUMLAH		(LEBIH) / KURANG		DASAR HUKUM
								ANGGARAN SETELAH PERUBAHAN	REALISASI	(Rp.)	%	
1							2	3	4	5 = (3 - 4)	6	7
1.11	12201	18	07	5	2	1	Belanja Pegawai	950.000,00	950.000,00	-	100,00	
1.11	12201	18	07	5	2	2	Belanja Barang dan Jasa	59.050.000,00	59.050.000,00	-	100,00	
.							<b>SURPLUS/(DEFISIT)</b>	-	-	-	-	

KODE REKENING						URAIAN	JUMLAH		(LEBIH) / KURANG		DASAR HUKUM
							ANGGARAN SETELAH PERUBAHAN	REALISASI	( Rp. )	%	
1						2	3	4	5 = (3 - 4)	6	7
1.10	11001	00		5		<b>BELANJA DAERAH</b>	<b>6.088.628.433,00</b>	<b>6.023.171.887,00</b>	<b>65.456.546,00</b>	<b>98,92</b>	
1.10	11001	00		5	1	<b>BELANJA TIDAK LANGSUNG</b>	<b>4.200.990.000,00</b>	<b>4.177.864.536,00</b>	<b>23.125.464,00</b>	<b>99,44</b>	
1.10	11001	00		5	1	1 Belanja Pegawai	4.200.990.000,00	4.177.864.536,00	23.125.464,00	99,44	
1.10	11001	00		5	2	<b>BELANJA LANGSUNG</b>	<b>1.887.638.433,00</b>	<b>1.845.307.351,00</b>	<b>42.331.082,00</b>	<b>97,75</b>	
1.10	11001	01				<b>PROGRAM PELAYANAN ADMINISTRASI PERKANTORAN</b>	<b>461.949.733,00</b>	<b>445.989.836,00</b>	<b>15.959.897,00</b>	<b>96,54</b>	
1.10	11001	01	01			<b>PENYEDIAAN JASA SURAT MENYURAT</b>	<b>2.000.000,00</b>	<b>2.000.000,00</b>	-	<b>100,00</b>	
1.10	11001	01	01	5	2	2 Belanja Barang dan Jasa	2.000.000,00	2.000.000,00	-	100,00	
1.10	11001	01	02			<b>PENYEDIAAN JASA KOMUNIKASI, SUMBER DAYA AIR DAN LISTRIK</b>	<b>72.179.508,00</b>	<b>63.345.736,00</b>	<b>8.833.772,00</b>	<b>87,76</b>	
1.10	11001	01	02	5	2	2 Belanja Barang dan Jasa	72.179.508,00	63.345.736,00	8.833.772,00	87,76	
1.10	11001	01	07			<b>PENYEDIAAN JASA ADMINISTRASI KEUANGAN</b>	<b>25.350.000,00</b>	<b>25.350.000,00</b>	-	<b>100,00</b>	
1.10	11001	01	07	5	2	1 Belanja Pegawai	25.200.000,00	25.200.000,00	-	100,00	
1.10	11001	01	07	5	2	2 Belanja Barang dan Jasa	150.000,00	150.000,00	-	100,00	
1.10	11001	01	10			<b>PENYEDIAAN ALAT TULIS KANTOR</b>	<b>61.012.225,00</b>	<b>60.561.225,00</b>	<b>451.000,00</b>	<b>99,26</b>	
1.10	11001	01	10	5	2	1 Belanja Pegawai	5.400.000,00	4.950.000,00	450.000,00	91,66	
1.10	11001	01	10	5	2	2 Belanja Barang dan Jasa	55.612.225,00	55.611.225,00	1.000,00	99,99	
1.10	11001	01	11			<b>PENYEDIAAN BARANG CETAKAN DAN PENGGANDAAN</b>	<b>75.725.000,00</b>	<b>74.726.800,00</b>	<b>998.200,00</b>	<b>98,68</b>	
1.10	11001	01	11	5	2	1 Belanja Pegawai	5.400.000,00	4.950.000,00	450.000,00	91,66	
1.10	11001	01	11	5	2	2 Belanja Barang dan Jasa	70.325.000,00	69.776.800,00	548.200,00	99,22	



KODE REKENING						URAIAN	JUMLAH		(LEBIH) / KURANG		DASAR HUKUM
							ANGGARAN SETELAH PERUBAHAN	REALISASI	(Rp.)	%	
1						2	3	4	5 = (3 - 4)	6	7
<b>1.10</b>	<b>11001</b>	<b>01</b>	<b>12</b>			<b>PENYEDIAAN KOMPONEN INSTALASI LISTRIK/PENERANGAN BANGUNAN KANTOR</b>	<b>5.000.000,00</b>	<b>4.934.425,00</b>	<b>65.575,00</b>	<b>98,68</b>	
1.10	11001	01	12	5	2	2 Belanja Barang dan Jasa	5.000.000,00	4.934.425,00	65.575,00	98,68	
<b>1.10</b>	<b>11001</b>	<b>01</b>	<b>14</b>			<b>PENYEDIAAN PERALATAN RUMAH TANGGA</b>	<b>5.000.000,00</b>	<b>4.886.000,00</b>	<b>114.000,00</b>	<b>97,72</b>	
1.10	11001	01	14	5	2	2 Belanja Barang dan Jasa	5.000.000,00	4.886.000,00	114.000,00	97,72	
<b>1.10</b>	<b>11001</b>	<b>01</b>	<b>17</b>			<b>PENYEDIAAN MAKANAN DAN MINUMAN</b>	<b>27.700.000,00</b>	<b>22.684.000,00</b>	<b>5.016.000,00</b>	<b>81,89</b>	
1.10	11001	01	17	5	2	2 Belanja Barang dan Jasa	27.700.000,00	22.684.000,00	5.016.000,00	81,89	
<b>1.10</b>	<b>11001</b>	<b>01</b>	<b>18</b>			<b>RAPAT-RAPAT KOORDINASI DAN KONSULTASI KE LUAR DAERAH</b>	<b>97.101.600,00</b>	<b>97.100.250,00</b>	<b>1.350,00</b>	<b>99,99</b>	
1.10	11001	01	18	5	2	2 Belanja Barang dan Jasa	97.101.600,00	97.100.250,00	1.350,00	99,99	
<b>1.10</b>	<b>11001</b>	<b>01</b>	<b>23</b>			<b>PENYEDIAAN JASA TENAGA TEKNIS/ADMINISTRASI</b>	<b>88.573.400,00</b>	<b>88.133.400,00</b>	<b>440.000,00</b>	<b>99,50</b>	
1.10	11001	01	23	5	2	1 Belanja Pegawai	88.522.200,00	88.133.400,00	388.800,00	99,56	
1.10	11001	01	23	5	2	2 Belanja Barang dan Jasa	51.200,00	-	51.200,00	-	
<b>1.10</b>	<b>11001</b>	<b>01</b>	<b>24</b>			<b>PENYEDIAAN BAHAN ANTI KUMAN ARSIP</b>	<b>2.308.000,00</b>	<b>2.268.000,00</b>	<b>40.000,00</b>	<b>98,26</b>	
1.10	11001	01	24	5	2	2 Belanja Barang dan Jasa	2.308.000,00	2.268.000,00	40.000,00	98,26	
<b>1.10</b>	<b>11001</b>	<b>02</b>				<b>PROGRAM PENINGKATAN SARANA DAN PRASARANA APARATUR</b>	<b>595.014.700,00</b>	<b>590.594.365,00</b>	<b>4.420.335,00</b>	<b>99,25</b>	
<b>1.10</b>	<b>11001</b>	<b>02</b>	<b>15</b>			<b>PENGADAAN MEBELEUR</b>	<b>94.250.000,00</b>	<b>94.250.000,00</b>	<b>-</b>	<b>100,00</b>	
1.10	11001	02	15	5	2	3 Belanja Modal	94.250.000,00	94.250.000,00	-	100,00	

KODE REKENING						URAIAN	JUMLAH		(LEBIH) / KURANG		DASAR HUKUM
							ANGGARAN SETELAH PERUBAHAN	REALISASI	(Rp.)	%	
1						2	3	4	5 = (3 - 4)	6	7
<b>1.10</b>	<b>11001</b>	<b>02</b>	<b>22</b>				<b>32.515.700,00</b>	<b>30.546.275,00</b>	<b>1.969.425,00</b>	<b>93,94</b>	
						<b>PEMELIHARAAN RUTIN/BERKALA GEDUNG KANTOR</b>					
1.10	11001	02	22	5	2	1	Belanja Pegawai	11.970.000,00	11.920.000,00	50.000,00	99,58
1.10	11001	02	22	5	2	2	Belanja Barang dan Jasa	20.545.700,00	18.626.275,00	1.919.425,00	90,65
<b>1.10</b>	<b>11001</b>	<b>02</b>	<b>24</b>				<b>21.200.000,00</b>	<b>20.844.800,00</b>	<b>355.200,00</b>	<b>98,32</b>	
							<b>PEMELIHARAAN RUTIN/BERKALA KENDARAAN DINAS/OPERASIONAL</b>				
1.10	11001	02	24	5	2	1	Belanja Pegawai	2.850.000,00	2.850.000,00	-	100,00
1.10	11001	02	24	5	2	2	Belanja Barang dan Jasa	18.350.000,00	17.994.800,00	355.200,00	98,06
<b>1.10</b>	<b>11001</b>	<b>02</b>	<b>28</b>				<b>50.000.000,00</b>	<b>49.992.824,00</b>	<b>7.176,00</b>	<b>99,98</b>	
							<b>PEMELIHARAAN RUTIN/BERKALA PERALATAN GEDUNG KANTOR</b>				
1.10	11001	02	28	5	2	1	Belanja Pegawai	2.700.000,00	2.700.000,00	-	100,00
1.10	11001	02	28	5	2	2	Belanja Barang dan Jasa	47.300.000,00	47.292.824,00	7.176,00	99,98
<b>1.10</b>	<b>11001</b>	<b>02</b>	<b>31</b>				<b>25.000.000,00</b>	<b>24.729.566,00</b>	<b>270.434,00</b>	<b>98,91</b>	
							<b>PEMELIHARAAN RUTIN/BERKALA KENDARAAN DINAS JABATAN</b>				
1.10	11001	02	31	5	2	2	Belanja Barang dan Jasa	25.000.000,00	24.729.566,00	270.434,00	98,91
<b>1.10</b>	<b>11001</b>	<b>02</b>	<b>49</b>				<b>353.874.000,00</b>	<b>353.005.900,00</b>	<b>868.100,00</b>	<b>99,75</b>	
							<b>PEMBANGUNAN GEDUNG PELAYANAN KTP/KK</b>				
1.10	11001	02	49	5	2	3	Belanja Modal	353.874.000,00	353.005.900,00	868.100,00	99,75
<b>1.10</b>	<b>11001</b>	<b>02</b>	<b>139</b>				<b>18.175.000,00</b>	<b>17.225.000,00</b>	<b>950.000,00</b>	<b>94,77</b>	
							<b>PENGADAAN PERALATAN DAN PERLENGKAPAN KANTOR</b>				
1.10	11001	02	139	5	2	3	Belanja Modal	18.175.000,00	17.225.000,00	950.000,00	94,77
<b>1.10</b>	<b>11001</b>	<b>05</b>					<b>12.375.000,00</b>	<b>9.051.950,00</b>	<b>3.323.050,00</b>	<b>73,14</b>	
							<b>PROGRAM PENINGKATAN KAPASITAS SUMBER DAYA APARATUR</b>				

URUSAN PEMERINTAHAN : 1.10  
 ORGANISASI : 1.10.01.

KEPENDUDUKAN DAN CATATAN SIPIL  
 DINAS KEPENDUDUKAN DAN CATATAN SIPIL

KODE REKENING						URAIAN	JUMLAH		(LEBIH) / KURANG		DASAR HUKUM
							ANGGARAN SETELAH PERUBAHAN	REALISASI	(Rp.)	%	
1						2	3	4	5 = (3 - 4)	6	7
1.10	11001	05	01			<b>PENDIDIKAN DAN PELATIHAN FORMAL</b>	<b>12.375.000,00</b>	<b>9.051.950,00</b>	<b>3.323.050,00</b>	<b>73,14</b>	
1.10	11001	05	01	5	2	Belanja Barang dan Jasa	12.375.000,00	9.051.950,00	3.323.050,00	73,14	
1.10	11001	15				<b>PROGRAM PENATAAN ADMINISTRASI KEPENDUDUKAN</b>	<b>818.299.000,00</b>	<b>799.671.200,00</b>	<b>18.627.800,00</b>	<b>97,72</b>	
1.10	11001	15	07			<b>PENYEDIAAN INFORMASI YANG DAPAT DIAKSES MASYARAKAT</b>	<b>26.690.000,00</b>	<b>25.950.000,00</b>	<b>740.000,00</b>	<b>97,22</b>	
1.10	11001	15	07	5	2	3 Belanja Modal	26.690.000,00	25.950.000,00	740.000,00	97,22	
1.10	11001	15	08			<b>PENINGKATAN PELAYANAN PUBLIK DALAM BIDANG KEPENDUDUKAN</b>	<b>24.820.000,00</b>	<b>24.820.000,00</b>	<b>-</b>	<b>100,00</b>	
1.10	11001	15	08	5	2	1 Belanja Pegawai	775.000,00	775.000,00	-	100,00	
1.10	11001	15	08	5	2	2 Belanja Barang dan Jasa	24.045.000,00	24.045.000,00	-	100,00	
1.10	11001	15	12			<b>SOSIALISASI KEBIJAKAN KEPENDUDUKAN</b>	<b>84.006.000,00</b>	<b>78.536.000,00</b>	<b>5.470.000,00</b>	<b>93,48</b>	
1.10	11001	15	12	5	2	1 Belanja Pegawai	10.260.000,00	10.260.000,00	-	100,00	
1.10	11001	15	12	5	2	2 Belanja Barang dan Jasa	73.746.000,00	68.276.000,00	5.470.000,00	92,58	
1.10	11001	15	17			<b>IMPLEMENTASI SISTEM ADMINISTRASI KEPENDUDUKAN</b>	<b>160.000.000,00</b>	<b>158.794.000,00</b>	<b>1.206.000,00</b>	<b>99,24</b>	
1.10	11001	15	17	5	2	1 Belanja Pegawai	5.700.000,00	4.750.000,00	950.000,00	83,33	
1.10	11001	15	17	5	2	2 Belanja Barang dan Jasa	154.300.000,00	154.044.000,00	256.000,00	99,83	
1.10	11001	15	18			<b>PENGGANTIAN DAN PENGEMBANGAN PERALATAN SIAK</b>	<b>147.907.000,00</b>	<b>145.522.500,00</b>	<b>2.384.500,00</b>	<b>98,38</b>	
1.10	11001	15	18	5	2	3 Belanja Modal	147.907.000,00	145.522.500,00	2.384.500,00	98,38	
1.10	11001	15	19			<b>PENINGKATAN KINERJA APARAT</b>	<b>204.876.000,00</b>	<b>204.876.000,00</b>	<b>-</b>	<b>100,00</b>	

URUSAN PEMERINTAHAN : 1.10  
 ORGANISASI : 1.10.01.

KEPENDUDUKAN DAN CATATAN SIPIL  
 DINAS KEPENDUDUKAN DAN CATATAN SIPIL

KODE REKENING						URAIAN	JUMLAH		(LEBIH) / KURANG		DASAR HUKUM
							ANGGARAN SETELAH PERUBAHAN	REALISASI	(Rp.)	%	
1						2	3	4	5 = (3 - 4)	6	7
						<b>PENGELOLA DATABASE KEPENDUDUKAN</b>					
1.10	11001	15	19	5	2	1	Belanja Pegawai	191.060.000,00	191.060.000,00	-	100,00
1.10	11001	15	19	5	2	2	Belanja Barang dan Jasa	13.816.000,00	13.816.000,00	-	100,00
<b>1.10</b>	<b>11001</b>	<b>15</b>	<b>22</b>				<b>RE-ENTRY DATA KEPEMILIKAN AKTA KELAHIRAN KE DALAM DATA BASE SIAK</b>	<b>70.000.000,00</b>	<b>69.459.500,00</b>	<b>540.500,00</b>	<b>99,22</b>
1.10	11001	15	22	5	2	1	Belanja Pegawai	2.850.000,00	2.375.000,00	475.000,00	83,33
1.10	11001	15	22	5	2	2	Belanja Barang dan Jasa	67.150.000,00	67.084.500,00	65.500,00	99,90
<b>1.10</b>	<b>11001</b>	<b>15</b>	<b>23</b>				<b>PENYUSUNAN RAPERDA PERUBAHAN ATAS PERDA NOMOR 8 TAHUN 2009 TENTANG ADMINISTRASI KEPENDUDUKAN</b>	<b>100.000.000,00</b>	<b>91.713.200,00</b>	<b>8.286.800,00</b>	<b>91,71</b>
1.10	11001	15	23	5	2	1	Belanja Pegawai	19.100.000,00	19.100.000,00	-	100,00
1.10	11001	15	23	5	2	2	Belanja Barang dan Jasa	80.900.000,00	72.613.200,00	8.286.800,00	89,75
.							<b>SURPLUS/(DEFISIT)</b>	<b>( 6.088.628.433,00)</b>	<b>( 6.023.171.887,00)</b>	<b>( 65.456.546,00)</b>	<b>98,92</b>

URUSAN PEMERINTAHAN : 1.12

KELUARGA BERENCANA DAN KELUARGA SEJAHTERA

ORGANISASI : 1.20.03.

SEKRETARIAT DAERAH

Hal : 107

KODE REKENING						URAIAN	JUMLAH		(LEBIH) / KURANG		DASAR HUKUM
							ANGGARAN SETELAH PERUBAHAN	REALISASI	( Rp. )	%	
1						2	3	4	5 = (3 - 4)	6	7
1.12	12003.07	21	01				<b>55.000.000,00</b>	<b>54.070.000,00</b>	<b>930.000,00</b>	<b>98,30</b>	
						<b>PENYULUHAN PENANGGULANGAN NARKOBA, PMS TERMASUK HIV/ AIDS</b>					
1.12	12003.07	21	01	5	2	1	8.600.000,00	8.600.000,00	-	100,00	
1.12	12003.07	21	01	5	2	2	46.400.000,00	45.470.000,00	930.000,00	97,99	
.							<b>SURPLUS/(DEFISIT)</b>	-	-	-	-

KODE REKENING						URAIAN	JUMLAH		(LEBIH) / KURANG		DASAR HUKUM
							ANGGARAN SETELAH PERUBAHAN	REALISASI	(Rp.)	%	
1						2	3	4	5 = (3 - 4)	6	7
1.22	12201	00		5	2	<b>BELANJA LANGSUNG</b>	<b>3.645.480.000,00</b>	<b>3.239.576.793,00</b>	<b>405.903.207,00</b>	<b>88,86</b>	
1.12	12201	15				<b>PROGRAM KELUARGA BERENCANA</b>	<b>2.209.464.000,00</b>	<b>1.946.242.793,00</b>	<b>263.221.207,00</b>	<b>88,08</b>	
1.12	12201	15	01			<b>PENYEDIAAN PELAYANAN KB DAN ALAT KONTRASEPSI BAGI KELUARGA MISKIN</b>	<b>70.000.000,00</b>	<b>69.469.928,00</b>	<b>530.072,00</b>	<b>99,24</b>	
1.12	12201	15	01	5	2	1 Belanja Pegawai	1.425.000,00	1.425.000,00	-	100,00	
1.12	12201	15	01	5	2	2 Belanja Barang dan Jasa	68.575.000,00	68.044.928,00	530.072,00	99,22	
1.12	12201	15	02			<b>PELAYANAN KIE</b>	<b>45.000.000,00</b>	<b>43.922.500,00</b>	<b>1.077.500,00</b>	<b>97,60</b>	
1.12	12201	15	02	5	2	2 Belanja Barang dan Jasa	45.000.000,00	43.922.500,00	1.077.500,00	97,60	
1.12	12201	15	03			<b>PENINGKATAN PERLINDUNGAN HAK REPRODUKSI INDIVIDU</b>	<b>63.000.000,00</b>	<b>59.615.000,00</b>	<b>3.385.000,00</b>	<b>94,62</b>	
1.12	12201	15	03	5	2	1 Belanja Pegawai	44.050.000,00	41.835.000,00	2.215.000,00	94,97	
1.12	12201	15	03	5	2	2 Belanja Barang dan Jasa	18.950.000,00	17.780.000,00	1.170.000,00	93,82	
1.12	12201	15	05			<b>PEMBINAAN KELUARGA BERENCANA</b>	<b>70.000.000,00</b>	<b>42.454.000,00</b>	<b>27.546.000,00</b>	<b>60,64</b>	
1.12	12201	15	05	5	2	1 Belanja Pegawai	475.000,00	475.000,00	-	100,00	
1.12	12201	15	05	5	2	2 Belanja Barang dan Jasa	69.525.000,00	41.979.000,00	27.546.000,00	60,37	
1.12	12201	15	11			<b>PENGADAAN BALAI PENYULUH KB DI KECAMATAN DAN PERLENGKAPANNYA (DAK)</b>	<b>344.212.400,00</b>	<b>307.280.000,00</b>	<b>36.932.400,00</b>	<b>89,27</b>	
1.12	12201	15	11	5	2	3 Belanja Modal	344.212.400,00	307.280.000,00	36.932.400,00	89,27	
1.12	12201	15	14			<b>PEMBINAAN PELAYANAN KELANGSUNGAN HIDUP BAYI DAN ANAK (KHIBA)</b>	<b>30.000.000,00</b>	<b>30.000.000,00</b>	<b>-</b>	<b>100,00</b>	

KODE REKENING							URAIAN	JUMLAH		(LEBIH) / KURANG		DASAR HUKUM
								ANGGARAN SETELAH PERUBAHAN	REALISASI	(Rp.)	%	
1							2	3	4	5 = (3 - 4)	6	7
1.12	12201	15	14	5	2	1	Belanja Pegawai	500.000,00	500.000,00	-	100,00	
1.12	12201	15	14	5	2	2	Belanja Barang dan Jasa	29.500.000,00	29.500.000,00	-	100,00	
<b>1.12</b>	<b>12201</b>	<b>15</b>	<b>16</b>				<b>PENGADAAN KENDARAAN DISTRIBUSI ALKON (DAK)</b>	<b>365.750.000,00</b>	<b>285.680.000,00</b>	<b>80.070.000,00</b>	<b>78,10</b>	
1.12	12201	15	16	5	2	3	Belanja Modal	365.750.000,00	285.680.000,00	80.070.000,00	78,10	
<b>1.12</b>	<b>12201</b>	<b>15</b>	<b>17</b>				<b>PENGADAAN PERANGKAT PENGOLAH DATA BALAI PENYLUHAN KB (DAK)</b>	<b>534.361.600,00</b>	<b>446.927.365,00</b>	<b>87.434.235,00</b>	<b>83,63</b>	
1.12	12201	15	17	5	2	3	Belanja Modal	534.361.600,00	446.927.365,00	87.434.235,00	83,63	
<b>1.12</b>	<b>12201</b>	<b>15</b>	<b>18</b>				<b>OPERASIONAL BALAI PENYULUH KELUARGA BERENCANA KECAMATAN (DAK NON FISIK)</b>	<b>617.140.000,00</b>	<b>590.894.000,00</b>	<b>26.246.000,00</b>	<b>95,74</b>	
1.12	12201	15	18	5	2	1	Belanja Pegawai	10.342.000,00	8.592.000,00	1.750.000,00	83,07	
1.12	12201	15	18	5	2	2	Belanja Barang dan Jasa	606.798.000,00	582.302.000,00	24.496.000,00	95,96	
<b>1.12</b>	<b>12201</b>	<b>15</b>	<b>19</b>				<b>PEMBENTUKAN DAN PEMBINAAN KAMPUNG KB</b>	<b>70.000.000,00</b>	<b>70.000.000,00</b>	<b>-</b>	<b>100,00</b>	
1.12	12201	15	19	5	2	1	Belanja Pegawai	6.650.000,00	6.650.000,00	-	100,00	
1.12	12201	15	19	5	2	2	Belanja Barang dan Jasa	63.350.000,00	63.350.000,00	-	100,00	
<b>1.12</b>	<b>12201</b>	<b>16</b>					<b>PROGRAM KESEHATAN REPRODUKSI REMAJA</b>	<b>34.000.000,00</b>	<b>34.000.000,00</b>	<b>-</b>	<b>100,00</b>	
<b>1.12</b>	<b>12201</b>	<b>16</b>	<b>03</b>				<b>ORIENTASI DAN ADVOKASI KESEHATAN REPRODUKSI DALAM MEMPERKUAT DUKUNGAN DAN PARTISIPASI MASYARAKAT</b>	<b>34.000.000,00</b>	<b>34.000.000,00</b>	<b>-</b>	<b>100,00</b>	
1.12	12201	16	03	5	2	1	Belanja Pegawai	900.000,00	900.000,00	-	100,00	
1.12	12201	16	03	5	2	2	Belanja Barang dan Jasa	33.100.000,00	33.100.000,00	-	100,00	

KODE REKENING						URAIAN	JUMLAH		(LEBIH) / KURANG		DASAR HUKUM
							ANGGARAN SETELAH PERUBAHAN	REALISASI	(Rp.)	%	
1						2	3	4	5 = (3 - 4)	6	7
1.12	12201	17				<b>PROGRAM PELAYANAN KONTRASEPSI</b>	<b>208.000.000,00</b>	<b>180.611.000,00</b>	<b>27.389.000,00</b>	<b>86,83</b>	
1.12	12201	17	01			<b>PELAYANAN KONSELING KB</b>	<b>40.000.000,00</b>	<b>32.000.000,00</b>	<b>8.000.000,00</b>	<b>80,00</b>	
1.12	12201	17	01	5	2	Belanja Barang dan Jasa	40.000.000,00	32.000.000,00	8.000.000,00	80,00	
1.12	12201	17	02			<b>PELAYANAN PEMASANGAN KONTRASEPSI KB</b>	<b>33.000.000,00</b>	<b>27.815.000,00</b>	<b>5.185.000,00</b>	<b>84,28</b>	
1.12	12201	17	02	5	2	1 Belanja Pegawai	1.425.000,00	950.000,00	475.000,00	66,66	
1.12	12201	17	02	5	2	2 Belanja Barang dan Jasa	31.575.000,00	26.865.000,00	4.710.000,00	85,08	
1.12	12201	17	04			<b>PELAYANAN KB MEDIS OPERASI</b>	<b>60.000.000,00</b>	<b>46.250.000,00</b>	<b>13.750.000,00</b>	<b>77,08</b>	
1.12	12201	17	04	5	2	2 Belanja Barang dan Jasa	60.000.000,00	46.250.000,00	13.750.000,00	77,08	
1.12	12201	17	05			<b>PENGADAAN KONTRASEPSI DAN PERALATAN MEDIS</b>	<b>75.000.000,00</b>	<b>74.546.000,00</b>	<b>454.000,00</b>	<b>99,39</b>	
1.12	12201	17	05	5	2	1 Belanja Pegawai	975.000,00	975.000,00	-	100,00	
1.12	12201	17	05	5	2	2 Belanja Barang dan Jasa	74.025.000,00	73.571.000,00	454.000,00	99,38	
1.12	12201	18				<b>PROGRAM PEMBINAAN PERAN SERTA MASYARAKAT DALAM PELAYANAN KB/KR YANG MADIRI</b>	<b>918.466.000,00</b>	<b>805.501.000,00</b>	<b>112.965.000,00</b>	<b>87,70</b>	
1.12	12201	18	02			<b>LATIHAN PEMBERDAYAAN EKONOMI KELUARGA</b>	<b>23.466.000,00</b>	<b>22.191.000,00</b>	<b>1.275.000,00</b>	<b>94,56</b>	
1.12	12201	18	02	5	2	1 Belanja Pegawai	4.025.000,00	4.025.000,00	-	100,00	
1.12	12201	18	02	5	2	2 Belanja Barang dan Jasa	19.441.000,00	18.166.000,00	1.275.000,00	93,44	
1.12	12201	18	03			<b>OPERASIONAL PEMBANTU PEMBINA KB DESA (PKBD)</b>	<b>755.000.000,00</b>	<b>753.920.000,00</b>	<b>1.080.000,00</b>	<b>99,85</b>	
1.12	12201	18	03	5	2	1 Belanja Pegawai	689.700.000,00	689.700.000,00	-	100,00	



KODE REKENING						URAIAN	JUMLAH		(LEBIH) / KURANG		DASAR HUKUM	
							ANGGARAN SETELAH PERUBAHAN	REALISASI	(Rp.)	%		
1						2	3	4	5 = (3 - 4)	6	7	
1.12	12201	18	03	5	2	2	Belanja Barang dan Jasa	65.300.000,00	64.220.000,00	1.080.000,00	98,34	
<b>1.12</b>	<b>12201</b>	<b>18</b>	<b>04</b>				<b>PENGELOLAAN DATA DAN INFORMASI PROGRAM KB-KS</b>	<b>30.000.000,00</b>	<b>29.390.000,00</b>	<b>610.000,00</b>	<b>97,96</b>	
1.12	12201	18	04	5	2	1	Belanja Pegawai	5.100.000,00	5.100.000,00	-	100,00	
1.12	12201	18	04	5	2	2	Belanja Barang dan Jasa	24.900.000,00	24.290.000,00	610.000,00	97,55	
<b>1.12</b>	<b>12201</b>	<b>18</b>	<b>05</b>				<b>PENDAMPINGAN PENDATAAN KELUARGA DAN PEMUTAKHIRAN DATA KELUARGA</b>	<b>110.000.000,00</b>	-	<b>110.000.000,00</b>	-	
1.12	12201	18	05	5	2	1	Belanja Pegawai	61.090.000,00	-	61.090.000,00	-	
1.12	12201	18	05	5	2	2	Belanja Barang dan Jasa	48.910.000,00	-	48.910.000,00	-	
<b>1.12</b>	<b>12201</b>	<b>20</b>					<b>PROGRAM PENGEMBANGAN PUSAT PELAYANAN INFORMASI DAN KONSELING KRR</b>	<b>187.925.000,00</b>	<b>185.852.000,00</b>	<b>2.073.000,00</b>	<b>98,89</b>	
<b>1.12</b>	<b>12201</b>	<b>20</b>	<b>04</b>				<b>PEMBINAAN DAN PENGEMBANGAN PUSAT INFORMASI KONSELING KESEHATAN REPRODUKSI REMAJA (PIK KRR)</b>	<b>36.000.000,00</b>	<b>33.927.000,00</b>	<b>2.073.000,00</b>	<b>94,24</b>	
1.12	12201	20	04	5	2	1	Belanja Pegawai	1.775.000,00	1.775.000,00	-	100,00	
1.12	12201	20	04	5	2	2	Belanja Barang dan Jasa	34.225.000,00	32.152.000,00	2.073.000,00	93,94	
<b>1.12</b>	<b>12201</b>	<b>20</b>	<b>05</b>				<b>PENGADAAN GENRE KIT (DAK)</b>	<b>151.925.000,00</b>	<b>151.925.000,00</b>	-	<b>100,00</b>	
1.12	12201	20	05	5	2	3	Belanja Modal	151.925.000,00	151.925.000,00	-	100,00	
<b>1.12</b>	<b>12201</b>	<b>22</b>					<b>PROGRAM PENGEMBANGAN BAHAN INFORMASI TENTANG PENGASUHAN DAN PEMBINAAN TUMBUH KEMBANG ANAK</b>	<b>57.625.000,00</b>	<b>57.625.000,00</b>	-	<b>100,00</b>	
<b>1.12</b>	<b>12201</b>	<b>22</b>	<b>02</b>				<b>PENGADAAN KARTU KEMBANG ANAK</b>	<b>57.625.000,00</b>	<b>57.625.000,00</b>	-	<b>100,00</b>	

URUSAN PEMERINTAHAN : 1.12

KELUARGA BERENCANA DAN KELUARGA SEJAHTERA

ORGANISASI : 1.22.01.

BADAN PEMBERDAYAAN MASYARAKAT, PEREMPUAN DAN KELUARGA BERENCANA

Hal : 112

KODE REKENING							URAIAN	JUMLAH		(LEBIH) / KURANG		DASAR HUKUM
								ANGGARAN SETELAH PERUBAHAN	REALISASI	( Rp. )	%	
1							2	3	4	5 = (3 - 4)	6	7
1.12	12201	22	02	5	2	2	(KKA) (DAK) Belanja Barang dan Jasa	57.625.000,00	57.625.000,00	-	100,00	
1.12	12201	23					<b>PROGRAM PENYIAPAN TENAGA PENDAMPING KELOMPOK BINA KELUARGA</b>	<b>30.000.000,00</b>	<b>29.745.000,00</b>	<b>255.000,00</b>	<b>99,15</b>	
1.12	12201	23	02				<b>PENGEMBANGAN KETAHANAN KELUARGA KELOMPOK TRIBINA</b>	<b>30.000.000,00</b>	<b>29.745.000,00</b>	<b>255.000,00</b>	<b>99,15</b>	
1.12	12201	23	02	5	2	1	Belanja Pegawai	1.350.000,00	1.350.000,00	-	100,00	
1.12	12201	23	02	5	2	2	Belanja Barang dan Jasa	28.650.000,00	28.395.000,00	255.000,00	99,10	
.							<b>SURPLUS/(DEFISIT)</b>	-	-	-	-	

KODE REKENING						URAIAN	JUMLAH		(LEBIH) / KURANG		DASAR HUKUM
							ANGGARAN SETELAH PERUBAHAN	REALISASI	(Rp.)	%	
1						2	3	4	5 = (3 - 4)	6	7
1.13	11301	00		5		<b>BELANJA DAERAH</b>	<b>6.592.152.600,00</b>	<b>6.345.432.023,00</b>	<b>246.720.577,00</b>	<b>96,25</b>	
1.13	11301	00		5	1	<b>BELANJA TIDAK LANGSUNG</b>	<b>4.305.730.000,00</b>	<b>4.207.055.792,00</b>	<b>98.674.208,00</b>	<b>97,70</b>	
1.13	11301	00		5	1	1 Belanja Pegawai	4.305.730.000,00	4.207.055.792,00	98.674.208,00	97,70	
1.13	11301	00		5	2	<b>BELANJA LANGSUNG</b>	<b>2.286.422.600,00</b>	<b>2.138.376.231,00</b>	<b>148.046.369,00</b>	<b>93,52</b>	
1.13	11301	01				<b>PROGRAM PELAYANAN ADMINISTRASI PERKANTORAN</b>	<b>836.199.600,00</b>	<b>732.545.355,00</b>	<b>103.654.245,00</b>	<b>87,60</b>	
1.13	11301	01	01			<b>PENYEDIAAN JASA SURAT MENYURAT</b>	<b>3.450.000,00</b>	<b>3.450.000,00</b>	<b>-</b>	<b>100,00</b>	
1.13	11301	01	01	5	2	2 Belanja Barang dan Jasa	3.450.000,00	3.450.000,00	-	100,00	
1.13	11301	01	02			<b>PENYEDIAAN JASA KOMUNIKASI, SUMBER DAYA AIR DAN LISTRIK</b>	<b>189.999.600,00</b>	<b>96.583.636,00</b>	<b>93.415.964,00</b>	<b>50,83</b>	
1.13	11301	01	02	5	2	1 Belanja Pegawai	6.300.000,00	6.300.000,00	-	100,00	
1.13	11301	01	02	5	2	2 Belanja Barang dan Jasa	183.699.600,00	90.283.636,00	93.415.964,00	49,14	
1.13	11301	01	03			<b>PENYEDIAAN JASA PERALATAN DAN PERLENGKAPAN KANTOR</b>	<b>25.000.000,00</b>	<b>22.795.000,00</b>	<b>2.205.000,00</b>	<b>91,18</b>	
1.13	11301	01	03	5	2	1 Belanja Pegawai	1.800.000,00	750.000,00	1.050.000,00	41,66	
1.13	11301	01	03	5	2	2 Belanja Barang dan Jasa	23.200.000,00	22.045.000,00	1.155.000,00	95,02	
1.13	11301	01	06			<b>PENYEDIAAN JASA PEMELIHARAAN DAN PERIZINAN KENDARAAN DINAS/OPERASIONAL</b>	<b>12.000.000,00</b>	<b>10.020.625,00</b>	<b>1.979.375,00</b>	<b>83,50</b>	
1.13	11301	01	06	5	2	1 Belanja Pegawai	1.800.000,00	1.800.000,00	-	100,00	
1.13	11301	01	06	5	2	2 Belanja Barang dan Jasa	10.200.000,00	8.220.625,00	1.979.375,00	80,59	
1.13	11301	01	07			<b>PENYEDIAAN JASA ADMINISTRASI KEUANGAN</b>	<b>49.700.000,00</b>	<b>49.700.000,00</b>	<b>-</b>	<b>100,00</b>	

URUSAN PEMERINTAHAN : 1.13

SOSIAL

ORGANISASI : 1.13.01.

DINAS SOSIAL, TENAGA KERJA DAN TRANSMIGRASI

Hal : 114

KODE REKENING							URAIAN	JUMLAH		(LEBIH) / KURANG		DASAR HUKUM
								ANGGARAN SETELAH PERUBAHAN	REALISASI	( Rp. )	%	
1							2	3	4	5 = (3 - 4)	6	7
1.13	11301	01	07	5	2	1	Belanja Pegawai	49.200.000,00	49.200.000,00	-	100,00	
1.13	11301	01	07	5	2	2	Belanja Barang dan Jasa	500.000,00	500.000,00	-	100,00	
<b>1.13</b>	<b>11301</b>	<b>01</b>	<b>08</b>				<b>PENYEDIAAN JASA KEBERSIHAN KANTOR</b>	<b>199.500.000,00</b>	<b>199.425.000,00</b>	<b>75.000,00</b>	<b>99,96</b>	
1.13	11301	01	08	5	2	1	Belanja Pegawai	1.350.000,00	1.350.000,00	-	100,00	
1.13	11301	01	08	5	2	2	Belanja Barang dan Jasa	198.150.000,00	198.075.000,00	75.000,00	99,96	
<b>1.13</b>	<b>11301</b>	<b>01</b>	<b>10</b>				<b>PENYEDIAAN ALAT TULIS KANTOR</b>	<b>55.050.000,00</b>	<b>55.050.000,00</b>	-	<b>100,00</b>	
1.13	11301	01	10	5	2	1	Belanja Pegawai	1.800.000,00	1.800.000,00	-	100,00	
1.13	11301	01	10	5	2	2	Belanja Barang dan Jasa	53.250.000,00	53.250.000,00	-	100,00	
<b>1.13</b>	<b>11301</b>	<b>01</b>	<b>11</b>				<b>PENYEDIAAN BARANG CETAKAN DAN PENGGANDAAN</b>	<b>50.000.000,00</b>	<b>47.350.000,00</b>	<b>2.650.000,00</b>	<b>94,70</b>	
1.13	11301	01	11	5	2	1	Belanja Pegawai	1.800.000,00	1.800.000,00	-	100,00	
1.13	11301	01	11	5	2	2	Belanja Barang dan Jasa	48.200.000,00	45.550.000,00	2.650.000,00	94,50	
<b>1.13</b>	<b>11301</b>	<b>01</b>	<b>12</b>				<b>PENYEDIAAN KOMPONEN INSTALASI LISTRIK/PENERANGAN BANGUNAN KANTOR</b>	<b>15.000.000,00</b>	<b>15.000.000,00</b>	-	<b>100,00</b>	
1.13	11301	01	12	5	2	1	Belanja Pegawai	1.800.000,00	1.800.000,00	-	100,00	
1.13	11301	01	12	5	2	2	Belanja Barang dan Jasa	13.200.000,00	13.200.000,00	-	100,00	
<b>1.13</b>	<b>11301</b>	<b>01</b>	<b>14</b>				<b>PENYEDIAAN PERALATAN RUMAH TANGGA</b>	<b>7.500.000,00</b>	<b>7.500.000,00</b>	-	<b>100,00</b>	
1.13	11301	01	14	5	2	2	Belanja Barang dan Jasa	7.500.000,00	7.500.000,00	-	100,00	
<b>1.13</b>	<b>11301</b>	<b>01</b>	<b>17</b>				<b>PENYEDIAAN MAKANAN DAN MINUMAN</b>	<b>32.000.000,00</b>	<b>29.721.000,00</b>	<b>2.279.000,00</b>	<b>92,87</b>	
1.13	11301	01	17	5	2	1	Belanja Pegawai	1.800.000,00	1.800.000,00	-	100,00	

URUSAN PEMERINTAHAN : 1.13

SOSIAL

ORGANISASI : 1.13.01.

DINAS SOSIAL, TENAGA KERJA DAN TRANSMIGRASI

Hal : 115

KODE REKENING							URAIAN	JUMLAH		(LEBIH) / KURANG		DASAR HUKUM
								ANGGARAN SETELAH PERUBAHAN	REALISASI	(Rp.)	%	
1							2	3	4	5 = (3 - 4)	6	7
1.13	11301	01	17	5	2	2	Belanja Barang dan Jasa	30.200.000,00	27.921.000,00	2.279.000,00	92,45	
<b>1.13</b>	<b>11301</b>	<b>01</b>	<b>18</b>				<b>RAPAT-RAPAT KOORDINASI DAN KONSULTASI KE LUAR DAERAH</b>	<b>160.000.000,00</b>	<b>159.240.734,00</b>	<b>759.266,00</b>	<b>99,52</b>	
1.13	11301	01	18	5	2	1	Belanja Pegawai	6.300.000,00	5.550.000,00	750.000,00	88,09	
1.13	11301	01	18	5	2	2	Belanja Barang dan Jasa	153.700.000,00	153.690.734,00	9.266,00	99,99	
<b>1.13</b>	<b>11301</b>	<b>01</b>	<b>23</b>				<b>PENYEDIAAN JASA TENAGA TEKNIS/ADMINISTRASI</b>	<b>37.000.000,00</b>	<b>36.709.360,00</b>	<b>290.640,00</b>	<b>99,21</b>	
1.13	11301	01	23	5	2	1	Belanja Pegawai	36.894.000,00	36.603.360,00	290.640,00	99,21	
1.13	11301	01	23	5	2	2	Belanja Barang dan Jasa	106.000,00	106.000,00	-	100,00	
<b>1.13</b>	<b>11301</b>	<b>02</b>					<b>PROGRAM PENINGKATAN SARANA DAN PRASARANA APARATUR</b>	<b>478.325.000,00</b>	<b>472.875.084,00</b>	<b>5.449.916,00</b>	<b>98,86</b>	
<b>1.13</b>	<b>11301</b>	<b>02</b>	<b>22</b>				<b>PEMELIHARAAN RUTIN/BERKALA GEDUNG KANTOR</b>	<b>30.000.000,00</b>	<b>29.700.000,00</b>	<b>300.000,00</b>	<b>99,00</b>	
1.13	11301	02	22	5	2	1	Belanja Pegawai	13.200.000,00	12.900.000,00	300.000,00	97,72	
1.13	11301	02	22	5	2	2	Belanja Barang dan Jasa	16.800.000,00	16.800.000,00	-	100,00	
<b>1.13</b>	<b>11301</b>	<b>02</b>	<b>23</b>				<b>PEMELIHARAAN RUTIN/BERKALA MOBIL JABATAN</b>	<b>25.000.000,00</b>	<b>24.647.502,00</b>	<b>352.498,00</b>	<b>98,59</b>	
1.13	11301	02	23	5	2	1	Belanja Pegawai	1.800.000,00	1.800.000,00	-	100,00	
1.13	11301	02	23	5	2	2	Belanja Barang dan Jasa	23.200.000,00	22.847.502,00	352.498,00	98,48	
<b>1.13</b>	<b>11301</b>	<b>02</b>	<b>24</b>				<b>PEMELIHARAAN RUTIN/BERKALA KENDARAAN DINAS/OPERASIONAL</b>	<b>50.000.000,00</b>	<b>48.370.582,00</b>	<b>1.629.418,00</b>	<b>96,74</b>	
1.13	11301	02	24	5	2	1	Belanja Pegawai	1.800.000,00	1.800.000,00	-	100,00	
1.13	11301	02	24	5	2	2	Belanja Barang dan Jasa	48.200.000,00	46.570.582,00	1.629.418,00	96,61	

URUSAN PEMERINTAHAN : 1.13

SOSIAL

ORGANISASI : 1.13.01.

DINAS SOSIAL, TENAGA KERJA DAN TRANSMIGRASI

Hal : 116

KODE REKENING						URAIAN	JUMLAH		(LEBIH) / KURANG		DASAR HUKUM	
							ANGGARAN SETELAH PERUBAHAN	REALISASI	(Rp.)	%		
1						2	3	4	5 = (3 - 4)	6	7	
1.13	11301	02	44			<b>REHABILITASI SEDANG/BERAT RUMAH GEDUNG KANTOR</b>	<b>198.325.000,00</b>	<b>198.175.000,00</b>	<b>150.000,00</b>	<b>99,92</b>		
1.13	11301	02	44	5	2	3	Belanja Modal	198.325.000,00	198.175.000,00	150.000,00	99,92	
1.13	11301	02	139			<b>PENGADAAN PERALATAN DAN PERLENGKAPAN KANTOR</b>	<b>75.000.000,00</b>	<b>72.613.000,00</b>	<b>2.387.000,00</b>	<b>96,81</b>		
1.13	11301	02	139	5	2	3	Belanja Modal	75.000.000,00	72.613.000,00	2.387.000,00	96,81	
1.13	11301	02	162			<b>PENAMBAHAN DAYA LISTRIK BALAI LATIHAN KERJA</b>	<b>100.000.000,00</b>	<b>99.369.000,00</b>	<b>631.000,00</b>	<b>99,36</b>		
1.13	11301	02	162	5	2	3	Belanja Modal	100.000.000,00	99.369.000,00	631.000,00	99,36	
1.13	11301	05				<b>PROGRAM PENINGKATAN KAPASITAS SUMBER DAYA APARATUR</b>	<b>20.000.000,00</b>	<b>11.949.792,00</b>	<b>8.050.208,00</b>	<b>59,74</b>		
1.13	11301	05	01			<b>PENDIDIKAN DAN PELATIHAN FORMAL</b>	<b>20.000.000,00</b>	<b>11.949.792,00</b>	<b>8.050.208,00</b>	<b>59,74</b>		
1.13	11301	05	01	5	2	1	Belanja Pegawai	5.700.000,00	-	5.700.000,00	-	
1.13	11301	05	01	5	2	2	Belanja Barang dan Jasa	14.300.000,00	11.949.792,00	2.350.208,00	83,56	
1.13	11301	15				<b>PROGRAM PEMBERDAYAAN FAKIR MISKIN, KOMUNITAS ADAT TERPENCIL (KAT) DAN PENYANDANG MASALAH KESEJAHTERAAN SOSIAL (PMKS) LAINNYA</b>	<b>127.963.000,00</b>	<b>125.230.000,00</b>	<b>2.733.000,00</b>	<b>97,86</b>		
1.13	11301	15	10			<b>BIMBINGAN PEMANTAPAN PENINGKATAN KEMAMPUAN KETERAMPILAN BAGI KELUARGA MISKIN WANITA RAWAN SOSIAL EKONOMI</b>	<b>127.963.000,00</b>	<b>125.230.000,00</b>	<b>2.733.000,00</b>	<b>97,86</b>		
1.13	11301	15	10	5	2	1	Belanja Pegawai	6.150.000,00	4.850.000,00	1.300.000,00	78,86	
1.13	11301	15	10	5	2	2	Belanja Barang dan Jasa	121.813.000,00	120.380.000,00	1.433.000,00	98,82	

URUSAN PEMERINTAHAN : 1.13

SOSIAL

ORGANISASI : 1.13.01.

DINAS SOSIAL, TENAGA KERJA DAN TRANSMIGRASI

Hal : 117

KODE REKENING						URAIAN	JUMLAH		(LEBIH) / KURANG		DASAR HUKUM
							ANGGARAN SETELAH PERUBAHAN	REALISASI	(Rp.)	%	
1						2	3	4	5 = (3 - 4)	6	7
1.13	11301	16				PROGRAM PELAYANAN DAN REHABILITASI KESEJAHTERAAN SOSIAL	227.626.000,00	217.798.500,00	9.827.500,00	95,68	
1.13	11301	16	10			PENANGANAN MASALAH-MASALAH STRATEGIS YANG MENYANGKUT TANGGAP CEPAT DARURAT DAN KEJADIAN LUAR BIASA	60.000.000,00	59.916.000,00	84.000,00	99,86	
1.13	11301	16	10	5	2	1 Belanja Pegawai	3.000.000,00	3.000.000,00	-	100,00	
1.13	11301	16	10	5	2	2 Belanja Barang dan Jasa	57.000.000,00	56.916.000,00	84.000,00	99,85	
1.13	11301	16	13			FASILITASI PENGIRIMAN PMKS DAN PSKS KE PANTI DAN PROVINSI	95.000.000,00	85.315.500,00	9.684.500,00	89,80	
1.13	11301	16	13	5	2	1 Belanja Pegawai	5.700.000,00	5.700.000,00	-	100,00	
1.13	11301	16	13	5	2	2 Belanja Barang dan Jasa	89.300.000,00	79.615.500,00	9.684.500,00	89,15	
1.13	11301	16	14			FASILITASI BAGI PENYANDANG CACAT DAN LANSIA	72.626.000,00	72.567.000,00	59.000,00	99,91	
1.13	11301	16	14	5	2	1 Belanja Pegawai	1.400.000,00	1.400.000,00	-	100,00	
1.13	11301	16	14	5	2	2 Belanja Barang dan Jasa	71.226.000,00	71.167.000,00	59.000,00	99,91	
1.13	11301	21				PROGRAM PEMBERDAYAAN KELEMBAGAAN KESEJAHTERAAN SOSIAL	145.000.000,00	139.258.000,00	5.742.000,00	96,04	
1.13	11301	21	05			PENINGKATAN KINERJA TKSK KABPEKALONGAN	105.000.000,00	103.184.000,00	1.816.000,00	98,27	
1.13	11301	21	05	5	2	1 Belanja Pegawai	5.700.000,00	5.700.000,00	-	100,00	
1.13	11301	21	05	5	2	2 Belanja Barang dan Jasa	99.300.000,00	97.484.000,00	1.816.000,00	98,17	
1.13	11301	21	06			BIMBINGAN MANAJEMEN ORGANISASI, PSM DAN KARANG TARUNA	40.000.000,00	36.074.000,00	3.926.000,00	90,18	

URUSAN PEMERINTAHAN : 1.13

SOSIAL

ORGANISASI : 1.13.01.

DINAS SOSIAL, TENAGA KERJA DAN TRANSMIGRASI

Hal : 118

KODE REKENING							URAIAN	JUMLAH		(LEBIH) / KURANG		DASAR HUKUM
								ANGGARAN SETELAH PERUBAHAN	REALISASI	(Rp.)	%	
1							2	3	4	5 = (3 - 4)	6	7
1.13	11301	21	06	5	2	1	Belanja Pegawai	1.350.000,00	1.350.000,00	-	100,00	
1.13	11301	21	06	5	2	2	Belanja Barang dan Jasa	38.650.000,00	34.724.000,00	3.926.000,00	89,84	
<b>1.13</b>	<b>11301</b>	<b>22</b>					<b>PROGRAM PELESTARIAN NILAI-NILAI KEPAHLAWANAN DAN KESETIAKAWANAN SOSIAL</b>	<b>65.000.000,00</b>	<b>63.400.000,00</b>	<b>1.600.000,00</b>	<b>97,53</b>	
<b>1.13</b>	<b>11301</b>	<b>22</b>	<b>01</b>				<b>PEMELIHARAAN RUTIN/BERKALA TAMAN MAKAM PAHLAWAN "BHAKTI WIRATAMA"</b>	<b>35.000.000,00</b>	<b>33.700.000,00</b>	<b>1.300.000,00</b>	<b>96,28</b>	
1.13	11301	22	01	5	2	1	Belanja Pegawai	16.200.000,00	14.900.000,00	1.300.000,00	91,97	
1.13	11301	22	01	5	2	2	Belanja Barang dan Jasa	18.800.000,00	18.800.000,00	-	100,00	
<b>1.13</b>	<b>11301</b>	<b>22</b>	<b>02</b>				<b>SARASEHAN KEPAHLAWANAN APEL KEHORMATAN RENUNGAN SUCI DAN ZIARAH MANDUROREJO</b>	<b>30.000.000,00</b>	<b>29.700.000,00</b>	<b>300.000,00</b>	<b>99,00</b>	
1.13	11301	22	02	5	2	1	Belanja Pegawai	3.210.000,00	2.910.000,00	300.000,00	90,65	
1.13	11301	22	02	5	2	2	Belanja Barang dan Jasa	26.790.000,00	26.790.000,00	-	100,00	
<b>1.13</b>	<b>11301</b>	<b>23</b>					<b>PROGRAM PERLINDUNGAN DAN JAMINAN SOSIAL</b>	<b>331.309.000,00</b>	<b>322.334.500,00</b>	<b>8.974.500,00</b>	<b>97,29</b>	
<b>1.13</b>	<b>11301</b>	<b>23</b>	<b>04</b>				<b>FASILITASI PELAKSANAAN PKH (PROGRAM KELUARGA HARAPAN)</b>	<b>250.000.000,00</b>	<b>243.626.000,00</b>	<b>6.374.000,00</b>	<b>97,45</b>	
1.13	11301	23	04	5	2	1	Belanja Pegawai	38.100.000,00	38.100.000,00	-	100,00	
1.13	11301	23	04	5	2	2	Belanja Barang dan Jasa	211.900.000,00	205.526.000,00	6.374.000,00	96,99	
<b>1.13</b>	<b>11301</b>	<b>23</b>	<b>06</b>				<b>PENYUSUNAN KEBIJAKAN PENYELENGGARAAN KESEJAHTERAAN SOSIAL</b>	<b>81.309.000,00</b>	<b>78.708.500,00</b>	<b>2.600.500,00</b>	<b>96,80</b>	
1.13	11301	23	06	5	2	1	Belanja Pegawai	5.900.000,00	5.900.000,00	-	100,00	
1.13	11301	23	06	5	2	2	Belanja Barang dan Jasa	75.409.000,00	72.808.500,00	2.600.500,00	96,55	



URUSAN PEMERINTAHAN : 1.13

SOSIAL

ORGANISASI : 1.13.01.

DINAS SOSIAL, TENAGA KERJA DAN TRANSMIGRASI

Hal : 119

KODE REKENING							URAIAN	JUMLAH		(LEBIH) / KURANG		DASAR HUKUM
								ANGGARAN SETELAH PERUBAHAN	REALISASI	( Rp. )	%	
1							2	3	4	5 = (3 - 4)	6	7
1.13	11301	25					PROGRAM PEMBERDAYAAN SOSIAL DAN PENANGGULANGAN KEMISKINAN PEDESAAN	55.000.000,00	52.985.000,00	2.015.000,00	96,33	
1.13	11301	25	01				FASILITASI BANTUAN KELOMPOK USAHA BERSAMA (KUBE)	55.000.000,00	52.985.000,00	2.015.000,00	96,33	
1.13	11301	25	01	5	2	1	Belanja Pegawai	1.425.000,00	450.000,00	975.000,00	31,57	
1.13	11301	25	01	5	2	2	Belanja Barang dan Jasa	53.575.000,00	52.535.000,00	1.040.000,00	98,05	
.							<b>SURPLUS/(DEFISIT)</b>	<b>( 6.592.152.600,00)</b>	<b>( 6.345.432.023,00)</b>	<b>( 246.720.577,00)</b>	<b>96,25</b>	

URUSAN PEMERINTAHAN : 1.13

SOSIAL

ORGANISASI : 1.13.02.

BADAN PENANGGULANGAN BENCANA DAERAH

Hal : 120

KODE REKENING						URAIAN	JUMLAH		(LEBIH) / KURANG		DASAR HUKUM
							ANGGARAN SETELAH PERUBAHAN	REALISASI	(Rp.)	%	
1						2	3	4	5 = (3 - 4)	6	7
1.13	11302	00		5		<b>BELANJA DAERAH</b>	<b>18.699.043.000,00</b>	<b>13.294.532.809,00</b>	<b>5.404.510.191,00</b>	<b>71,09</b>	
1.13	11302	00		5	1	<b>BELANJA TIDAK LANGSUNG</b>	<b>1.093.657.000,00</b>	<b>1.058.569.828,00</b>	<b>35.087.172,00</b>	<b>96,79</b>	
1.13	11302	00		5	1	1 Belanja Pegawai	1.093.657.000,00	1.058.569.828,00	35.087.172,00	96,79	
1.13	11302	00		5	2	<b>BELANJA LANGSUNG</b>	<b>17.605.386.000,00</b>	<b>12.235.962.981,00</b>	<b>5.369.423.019,00</b>	<b>69,50</b>	
1.13	11302	01				<b>PROGRAM PELAYANAN ADMINISTRASI PERKANTORAN</b>	<b>258.120.000,00</b>	<b>231.615.171,00</b>	<b>26.504.829,00</b>	<b>89,73</b>	
1.13	11302	01	01			<b>PENYEDIAAN JASA SURAT MENYURAT</b>	<b>5.000.000,00</b>	<b>4.950.000,00</b>	<b>50.000,00</b>	<b>99,00</b>	
1.13	11302	01	01	5	2	2 Belanja Barang dan Jasa	5.000.000,00	4.950.000,00	50.000,00	99,00	
1.13	11302	01	02			<b>PENYEDIAAN JASA KOMUNIKASI, SUMBER DAYA AIR DAN LISTRIK</b>	<b>25.020.000,00</b>	<b>13.398.671,00</b>	<b>11.621.329,00</b>	<b>53,55</b>	
1.13	11302	01	02	5	2	2 Belanja Barang dan Jasa	25.020.000,00	13.398.671,00	11.621.329,00	53,55	
1.13	11302	01	07			<b>PENYEDIAAN JASA ADMINISTRASI KEUANGAN</b>	<b>24.600.000,00</b>	<b>19.847.000,00</b>	<b>4.753.000,00</b>	<b>80,67</b>	
1.13	11302	01	07	5	2	1 Belanja Pegawai	23.700.000,00	18.950.000,00	4.750.000,00	79,95	
1.13	11302	01	07	5	2	2 Belanja Barang dan Jasa	900.000,00	897.000,00	3.000,00	99,66	
1.13	11302	01	10			<b>PENYEDIAAN ALAT TULIS KANTOR</b>	<b>15.000.000,00</b>	<b>15.000.000,00</b>	<b>-</b>	<b>100,00</b>	
1.13	11302	01	10	5	2	2 Belanja Barang dan Jasa	15.000.000,00	15.000.000,00	-	100,00	
1.13	11302	01	11			<b>PENYEDIAAN BARANG CETAKAN DAN PENGGANDAAN</b>	<b>20.000.000,00</b>	<b>19.997.500,00</b>	<b>2.500,00</b>	<b>99,98</b>	
1.13	11302	01	11	5	2	2 Belanja Barang dan Jasa	20.000.000,00	19.997.500,00	2.500,00	99,98	
1.13	11302	01	12			<b>PENYEDIAAN KOMPONEN INSTALASI LISTRIK/PENERANGAN BANGUNAN</b>	<b>3.500.000,00</b>	<b>3.500.000,00</b>	<b>-</b>	<b>100,00</b>	

KODE REKENING							URAIAN	JUMLAH		(LEBIH) / KURANG		DASAR HUKUM
								ANGGARAN SETELAH PERUBAHAN	REALISASI	(Rp.)	%	
1							2	3	4	5 = (3 - 4)	6	7
1.13	11302	01	12	5	2	2	<b>KANTOR</b> Belanja Barang dan Jasa	3.500.000,00	3.500.000,00	-	100,00	
<b>1.13</b>	<b>11302</b>	<b>01</b>	<b>14</b>				<b>PENYEDIAAN PERALATAN RUMAH TANGGA</b>	<b>10.000.000,00</b>	<b>10.000.000,00</b>	-	<b>100,00</b>	
1.13	11302	01	14	5	2	2	Belanja Barang dan Jasa	10.000.000,00	10.000.000,00	-	100,00	
<b>1.13</b>	<b>11302</b>	<b>01</b>	<b>17</b>				<b>PENYEDIAAN MAKANAN DAN MINUMAN</b>	<b>30.000.000,00</b>	<b>24.484.500,00</b>	<b>5.515.500,00</b>	<b>81,61</b>	
1.13	11302	01	17	5	2	2	Belanja Barang dan Jasa	30.000.000,00	24.484.500,00	5.515.500,00	81,61	
<b>1.13</b>	<b>11302</b>	<b>01</b>	<b>18</b>				<b>RAPAT-RAPAT KOORDINASI DAN KONSULTASI KE LUAR DAERAH</b>	<b>125.000.000,00</b>	<b>120.437.500,00</b>	<b>4.562.500,00</b>	<b>96,35</b>	
1.13	11302	01	18	5	2	2	Belanja Barang dan Jasa	125.000.000,00	120.437.500,00	4.562.500,00	96,35	
<b>1.13</b>	<b>11302</b>	<b>02</b>					<b>PROGRAM PENINGKATAN SARANA DAN PRASARANA APARATUR</b>	<b>1.974.000.000,00</b>	<b>1.700.435.788,00</b>	<b>273.564.212,00</b>	<b>86,14</b>	
<b>1.13</b>	<b>11302</b>	<b>02</b>	<b>22</b>				<b>PEMELIHARAAN RUTIN/BERKALA GEDUNG KANTOR</b>	<b>25.000.000,00</b>	<b>25.000.000,00</b>	-	<b>100,00</b>	
1.13	11302	02	22	5	2	1	Belanja Pegawai	13.800.000,00	13.800.000,00	-	100,00	
1.13	11302	02	22	5	2	2	Belanja Barang dan Jasa	11.200.000,00	11.200.000,00	-	100,00	
<b>1.13</b>	<b>11302</b>	<b>02</b>	<b>23</b>				<b>PEMELIHARAAN RUTIN/BERKALA MOBIL JABATAN</b>	<b>25.000.000,00</b>	<b>20.913.900,00</b>	<b>4.086.100,00</b>	<b>83,65</b>	
1.13	11302	02	23	5	2	2	Belanja Barang dan Jasa	25.000.000,00	20.913.900,00	4.086.100,00	83,65	
<b>1.13</b>	<b>11302</b>	<b>02</b>	<b>24</b>				<b>PEMELIHARAAN RUTIN/BERKALA KENDARAAN DINAS/OPERASIONAL</b>	<b>70.000.000,00</b>	<b>35.901.717,00</b>	<b>34.098.283,00</b>	<b>51,28</b>	
1.13	11302	02	24	5	2	2	Belanja Barang dan Jasa	70.000.000,00	35.901.717,00	34.098.283,00	51,28	

URUSAN PEMERINTAHAN : 1.13

SOSIAL

ORGANISASI : 1.13.02.

BADAN PENANGGULANGAN BENCANA DAERAH

Hal : 122

KODE REKENING						URAIAN	JUMLAH		(LEBIH) / KURANG		DASAR HUKUM
							ANGGARAN SETELAH PERUBAHAN	REALISASI	(Rp.)	%	
1						2	3	4	5 = (3 - 4)	6	7
1.13	11302	02	34			PEMELIHARAAN RUTIN/BERKALA PERALATAN DAN PERLENGKAPAN KEBENCANAAN	50.000.000,00	49.231.171,00	768.829,00	98,46	
1.13	11302	02	34	5	2	1 Belanja Pegawai	475.000,00	475.000,00	-	100,00	
1.13	11302	02	34	5	2	2 Belanja Barang dan Jasa	49.525.000,00	48.756.171,00	768.829,00	98,44	
1.13	11302	02	69			PEMELIHARAAN RUTIN/BERKALA PERALATAN KANTOR	10.000.000,00	8.650.000,00	1.350.000,00	86,50	
1.13	11302	02	69	5	2	2 Belanja Barang dan Jasa	10.000.000,00	8.650.000,00	1.350.000,00	86,50	
1.13	11302	02	137			PENYEMPURNAAN GEDUNG KANTOR, PENATAAN LINGKUNGAN, PEMBANGUNAN GUDANG DAN RUMAH GENSET	1.684.000.000,00	1.452.589.000,00	231.411.000,00	86,25	
1.13	11302	02	137	5	2	3 Belanja Modal	1.684.000.000,00	1.452.589.000,00	231.411.000,00	86,25	
1.13	11302	02	139			PENGADAAN PERALATAN DAN PERLENGKAPAN KANTOR	110.000.000,00	108.150.000,00	1.850.000,00	98,31	
1.13	11302	02	139	5	2	3 Belanja Modal	110.000.000,00	108.150.000,00	1.850.000,00	98,31	
1.13	11302	05				PROGRAM PENINGKATAN KAPASITAS SUMBER DAYA APARATUR	10.000.000,00	6.270.000,00	3.730.000,00	62,70	
1.13	11302	05	01			PENDIDIKAN DAN PELATIHAN FORMAL	10.000.000,00	6.270.000,00	3.730.000,00	62,70	
1.13	11302	05	01	5	2	2 Belanja Barang dan Jasa	10.000.000,00	6.270.000,00	3.730.000,00	62,70	
1.13	11302	25				REHABILITASI DAN REKONSTRUKSI PASCABENCANA	15.363.266.000,00	10.297.642.022,00	5.065.623.978,00	67,02	
1.13	11302	25	01			REHABILITASI DAN REKONSTRUKSI	15.363.266.000,00	10.297.642.022,00	5.065.623.978,00	67,02	
1.13	11302	25	01	5	2	2 Belanja Barang dan Jasa	5.850.490.000,00	3.715.055.022,00	2.135.434.978,00	63,49	
1.13	11302	25	01	5	2	3 Belanja Modal	9.512.776.000,00	6.582.587.000,00	2.930.189.000,00	69,19	
.						SURPLUS/(DEFISIT)	( 18.699.043.000,00)	( 13.294.532.809,00)	( 5.404.510.191,00)	71,09	

URUSAN PEMERINTAHAN : 1.13

SOSIAL

ORGANISASI : 1.20.03.

SEKRETARIAT DAERAH

Hal : 123

KODE REKENING						URAIAN	JUMLAH		(LEBIH) / KURANG		DASAR HUKUM
							ANGGARAN SETELAH PERUBAHAN	REALISASI	( Rp. )	%	
1						2	3	4	5 = (3 - 4)	6	7
1.13	12003.07	19	08				<b>105.000.000,00</b>	<b>75.000.000,00</b>	<b>30.000.000,00</b>	<b>71,42</b>	
						<b>BUKA PUASA BERSAMA BUPATI PEKALONGAN DENGAN ANAK YATIM/ PANTI DAN PEMUDA/ MASYARAKAT</b>					
1.13	12003.07	19	08	5	2	1	Belanja Pegawai	14.930.000,00	14.930.000,00	-	100,00
1.13	12003.07	19	08	5	2	2	Belanja Barang dan Jasa	90.070.000,00	60.070.000,00	30.000.000,00	66,69
.							<b>SURPLUS/(DEFISIT)</b>	-	-	-	-

KODE REKENING						URAIAN	JUMLAH		(LEBIH) / KURANG		DASAR HUKUM
							ANGGARAN SETELAH PERUBAHAN	REALISASI	(Rp.)	%	
1						2	3	4	5 = (3 - 4)	6	7
1.13	11301	00		5	2	BELANJA LANGSUNG	5.868.837.000,00	5.770.582.818,00	98.254.182,00	98,32	
1.14	11301	15				PROGRAM PENINGKATAN KUALITAS DAN PRODUKTIVITAS TENAGA KERJA	5.593.837.000,00	5.529.771.728,00	64.065.272,00	98,85	
1.14	11301	15	03			PENGADAAN PERALATAN PENDIDIKAN DAN KETERAMPILAN BAGI PENCARI KERJA	931.102.000,00	923.986.000,00	7.116.000,00	99,23	
1.14	11301	15	03	5	2	3 Belanja Modal	931.102.000,00	923.986.000,00	7.116.000,00	99,23	
1.14	11301	15	12			FASILITASI DAN PENGAWALAN TKI KE LUAR NEGERI	55.000.000,00	49.400.000,00	5.600.000,00	89,81	
1.14	11301	15	12	5	2	1 Belanja Pegawai	21.900.000,00	21.900.000,00	-	100,00	
1.14	11301	15	12	5	2	2 Belanja Barang dan Jasa	33.100.000,00	27.500.000,00	5.600.000,00	83,08	
1.14	11301	15	14			PELATIHAN TENAGA KERJA BERBASIS KOMPETENSI	697.880.000,00	685.748.000,00	12.132.000,00	98,26	
1.14	11301	15	14	5	2	1 Belanja Pegawai	12.375.000,00	10.775.000,00	1.600.000,00	87,07	
1.14	11301	15	14	5	2	2 Belanja Barang dan Jasa	685.505.000,00	674.973.000,00	10.532.000,00	98,46	
1.14	11301	15	15			PELATIHAN KETRAMPILAN KERJA BAGI WARGA BINAAN	42.500.000,00	42.395.000,00	105.000,00	99,75	
1.14	11301	15	15	5	2	1 Belanja Pegawai	3.275.000,00	3.275.000,00	-	100,00	
1.14	11301	15	15	5	2	2 Belanja Barang dan Jasa	39.225.000,00	39.120.000,00	105.000,00	99,73	
1.14	11301	15	16			PELATIHAN TENAGA KERJA BERBASIS KOMPETENSI MOBILE TRAINING UNIT (MTU)	150.000.000,00	148.468.000,00	1.532.000,00	98,97	
1.14	11301	15	16	5	2	1 Belanja Pegawai	7.750.000,00	7.750.000,00	-	100,00	

KODE REKENING							URAIAN	JUMLAH		(LEBIH) / KURANG		DASAR HUKUM
								ANGGARAN SETELAH PERUBAHAN	REALISASI	( Rp. )	%	
1							2	3	4	5 = (3 - 4)	6	7
1.14	11301	15	16	5	2	2	Belanja Barang dan Jasa	142.250.000,00	140.718.000,00	1.532.000,00	98,92	
<b>1.14</b>	<b>11301</b>	<b>15</b>	<b>17</b>				<b>PENGADAAN PERALATAN PENDIDIKAN DAN KETERAMPILAN BAGI PENCARI KERJA (DBHCHT)</b>	<b>3.647.355.000,00</b>	<b>3.616.828.497,00</b>	<b>30.526.503,00</b>	<b>99,16</b>	
1.14	11301	15	17	5	2	3	Belanja Modal	3.647.355.000,00	3.616.828.497,00	30.526.503,00	99,16	
<b>1.14</b>	<b>11301</b>	<b>15</b>	<b>18</b>				<b>PENYUSUNAN PERENCANAAN TENAGA KERJA DAERAH</b>	<b>70.000.000,00</b>	<b>62.946.231,00</b>	<b>7.053.769,00</b>	<b>89,92</b>	
1.14	11301	15	18	5	2	1	Belanja Pegawai	32.400.000,00	27.225.000,00	5.175.000,00	84,02	
1.14	11301	15	18	5	2	2	Belanja Barang dan Jasa	37.600.000,00	35.721.231,00	1.878.769,00	95,00	
<b>1.14</b>	<b>11301</b>	<b>17</b>					<b>PROGRAM PERLINDUNGAN PENGEMBANGAN LEMBAGA KETENAGAKERJAAN</b>	<b>275.000.000,00</b>	<b>240.811.090,00</b>	<b>34.188.910,00</b>	<b>87,56</b>	
<b>1.14</b>	<b>11301</b>	<b>17</b>	<b>02</b>				<b>FASILITASI PENYELESAIAN PROSEDUR PENYELESAIAN PERSELISIHAN HUBUNGAN INDUSTRIAL</b>	<b>50.000.000,00</b>	<b>45.271.258,00</b>	<b>4.728.742,00</b>	<b>90,54</b>	
1.14	11301	17	02	5	2	1	Belanja Pegawai	1.800.000,00	1.650.000,00	150.000,00	91,66	
1.14	11301	17	02	5	2	2	Belanja Barang dan Jasa	48.200.000,00	43.621.258,00	4.578.742,00	90,50	
<b>1.14</b>	<b>11301</b>	<b>17</b>	<b>03</b>				<b>FASILITASI PENYELESAIAN PROSEDUR PEMBERIAN PERLINDUNGAN HUKUM DAN JAMINAN SOSIAL KETENAGAKERJAAN</b>	<b>55.000.000,00</b>	<b>50.343.000,00</b>	<b>4.657.000,00</b>	<b>91,53</b>	
1.14	11301	17	03	5	2	1	Belanja Pegawai	9.300.000,00	8.850.000,00	450.000,00	95,16	
1.14	11301	17	03	5	2	2	Belanja Barang dan Jasa	45.700.000,00	41.493.000,00	4.207.000,00	90,79	
<b>1.14</b>	<b>11301</b>	<b>17</b>	<b>05</b>				<b>PENINGKATAN PENGAWASAN, PERLINDUNGANDAN PENEGAKKAN</b>	<b>50.000.000,00</b>	<b>43.800.000,00</b>	<b>6.200.000,00</b>	<b>87,60</b>	

URUSAN PEMERINTAHAN : 1.14

TENAGA KERJA

ORGANISASI : 1.13.01.

DINAS SOSIAL, TENAGA KERJA DAN TRANSMIGRASI

Hal : 126

KODE REKENING						URAIAN	JUMLAH		(LEBIH) / KURANG		DASAR HUKUM
							ANGGARAN SETELAH PERUBAHAN	REALISASI	(Rp.)	%	
1						2	3	4	5 = (3 - 4)	6	7
						<b>HUKUM TEHADAP KESELAMATAN DAN KESEHATAN KERJA</b>					
1.14	11301	17	05	5	2	1	Belanja Pegawai	7.750.000,00	4.350.000,00	3.400.000,00	56,12
1.14	11301	17	05	5	2	2	Belanja Barang dan Jasa	42.250.000,00	39.450.000,00	2.800.000,00	93,37
<b>1.14</b>	<b>11301</b>	<b>17</b>	<b>09</b>				<b>FASILITASI LKS TRI PARTIT, DEWAN PENGUPAHAN KABUPATEN PEKALONGAN DAN PORSENI LKS TRIPARTIT</b>	<b>120.000.000,00</b>	<b>101.396.832,00</b>	<b>18.603.168,00</b>	<b>84,49</b>
1.14	11301	17	09	5	2	1	Belanja Pegawai	51.900.000,00	42.450.000,00	9.450.000,00	81,79
1.14	11301	17	09	5	2	2	Belanja Barang dan Jasa	68.100.000,00	58.946.832,00	9.153.168,00	86,55
.							<b>SURPLUS/(DEFISIT)</b>	-	-	-	-



KODE REKENING					URAIAN		JUMLAH		(LEBIH) / KURANG		DASAR HUKUM
							ANGGARAN SETELAH PERUBAHAN	REALISASI	(Rp.)	%	
1					2		3	4	5 = (3 - 4)	6	7
1.15	11501	00		4		<b>PENDAPATAN</b>	<b>3.377.074.200,00</b>	<b>3.512.640.200,00</b>	( <b>135.566.000,00</b> )	<b>104,01</b>	
1.15	11501	00		4	1	<b>PENDAPATAN ASLI DAERAH</b>	<b>3.377.074.200,00</b>	<b>3.512.640.200,00</b>	( <b>135.566.000,00</b> )	<b>104,01</b>	
1.15	11501	00		4	1	2 Hasil Retribusi Daerah	3.372.074.200,00	3.510.040.200,00	( 137.966.000,00)	104,09	
1.15	11501	00		4	1	4 Lain-lain Pendapatan Asli Daerah Yang Sah	5.000.000,00	2.600.000,00	2.400.000,00	52,00	
1.15	11501	00		5		<b>BELANJA DAERAH</b>	<b>13.799.926.000,00</b>	<b>13.403.264.598,00</b>	<b>396.661.402,00</b>	<b>97,12</b>	
1.15	11501	00		5	1	<b>BELANJA TIDAK LANGSUNG</b>	<b>8.000.507.000,00</b>	<b>7.792.597.724,00</b>	<b>207.909.276,00</b>	<b>97,40</b>	
1.15	11501	00		5	1	1 Belanja Pegawai	8.000.507.000,00	7.792.597.724,00	207.909.276,00	97,40	
1.15	11501	00		5	2	<b>BELANJA LANGSUNG</b>	<b>5.799.419.000,00</b>	<b>5.610.666.874,00</b>	<b>188.752.126,00</b>	<b>96,74</b>	
1.15	11501	01				<b>PROGRAM PELAYANAN ADMINISTRASI PERKANTORAN</b>	<b>1.697.311.000,00</b>	<b>1.601.851.292,00</b>	<b>95.459.708,00</b>	<b>94,37</b>	
1.15	11501	01	01			<b>PENYEDIAAN JASA SURAT MENYURAT</b>	<b>6.500.000,00</b>	<b>6.480.000,00</b>	<b>20.000,00</b>	<b>99,69</b>	
1.15	11501	01	01	5	2	2 Belanja Barang dan Jasa	6.500.000,00	6.480.000,00	20.000,00	99,69	
1.15	11501	01	02			<b>PENYEDIAAN JASA KOMUNIKASI, SUMBER DAYA AIR DAN LISTRIK</b>	<b>104.633.000,00</b>	<b>74.646.381,00</b>	<b>29.986.619,00</b>	<b>71,34</b>	
1.15	11501	01	02	5	2	1 Belanja Pegawai	1.800.000,00	1.800.000,00	-	100,00	
1.15	11501	01	02	5	2	2 Belanja Barang dan Jasa	102.833.000,00	72.846.381,00	29.986.619,00	70,83	
1.15	11501	01	06			<b>PENYEDIAAN JASA PEMELIHARAAN DAN PERIZINAN KENDARAAN DINAS/OPERASIONAL</b>	<b>6.750.000,00</b>	<b>3.740.450,00</b>	<b>3.009.550,00</b>	<b>55,41</b>	
1.15	11501	01	06	5	2	2 Belanja Barang dan Jasa	6.750.000,00	3.740.450,00	3.009.550,00	55,41	
1.15	11501	01	07			<b>PENYEDIAAN JASA ADMINISTRASI KEUANGAN</b>	<b>64.400.000,00</b>	<b>56.300.000,00</b>	<b>8.100.000,00</b>	<b>87,42</b>	
1.15	11501	01	07	5	2	1 Belanja Pegawai	64.200.000,00	56.300.000,00	7.900.000,00	87,69	

KODE REKENING						URAIAN	JUMLAH		(LEBIH) / KURANG		DASAR HUKUM	
							ANGGARAN SETELAH PERUBAHAN	REALISASI	(Rp.)	%		
1						2	3	4	5 = (3 - 4)	6	7	
1.15	11501	01	07	5	2	2	Belanja Barang dan Jasa	200.000,00	-	200.000,00	-	
<b>1.15</b>	<b>11501</b>	<b>01</b>	<b>08</b>				<b>PENYEDIAAN JASA KEBERSIHAN KANTOR</b>	<b>390.680.000,00</b>	<b>390.640.000,00</b>	<b>40.000,00</b>	<b>99,98</b>	
1.15	11501	01	08	5	2	1	Belanja Pegawai	6.150.000,00	6.150.000,00	-	100,00	
1.15	11501	01	08	5	2	2	Belanja Barang dan Jasa	384.530.000,00	384.490.000,00	40.000,00	99,98	
<b>1.15</b>	<b>11501</b>	<b>01</b>	<b>10</b>				<b>PENYEDIAAN ALAT TULIS KANTOR</b>	<b>100.000.000,00</b>	<b>98.073.400,00</b>	<b>1.926.600,00</b>	<b>98,07</b>	
1.15	11501	01	10	5	2	1	Belanja Pegawai	1.800.000,00	1.800.000,00	-	100,00	
1.15	11501	01	10	5	2	2	Belanja Barang dan Jasa	98.200.000,00	96.273.400,00	1.926.600,00	98,03	
<b>1.15</b>	<b>11501</b>	<b>01</b>	<b>11</b>				<b>PENYEDIAAN BARANG CETAKAN DAN PENGGANDAAN</b>	<b>202.498.000,00</b>	<b>199.324.800,00</b>	<b>3.173.200,00</b>	<b>98,43</b>	
1.15	11501	01	11	5	2	1	Belanja Pegawai	7.000.000,00	7.000.000,00	-	100,00	
1.15	11501	01	11	5	2	2	Belanja Barang dan Jasa	195.498.000,00	192.324.800,00	3.173.200,00	98,37	
<b>1.15</b>	<b>11501</b>	<b>01</b>	<b>12</b>				<b>PENYEDIAAN KOMPONEN INSTALASI LISTRIK/PENERANGAN BANGUNAN KANTOR</b>	<b>8.250.000,00</b>	<b>8.227.000,00</b>	<b>23.000,00</b>	<b>99,72</b>	
1.15	11501	01	12	5	2	2	Belanja Barang dan Jasa	8.250.000,00	8.227.000,00	23.000,00	99,72	
<b>1.15</b>	<b>11501</b>	<b>01</b>	<b>14</b>				<b>PENYEDIAAN PERALATAN RUMAH TANGGA</b>	<b>100.000.000,00</b>	<b>99.940.000,00</b>	<b>60.000,00</b>	<b>99,94</b>	
1.15	11501	01	14	5	2	1	Belanja Pegawai	3.100.000,00	3.100.000,00	-	100,00	
1.15	11501	01	14	5	2	2	Belanja Barang dan Jasa	96.900.000,00	96.840.000,00	60.000,00	99,93	
<b>1.15</b>	<b>11501</b>	<b>01</b>	<b>17</b>				<b>PENYEDIAAN MAKANAN DAN MINUMAN</b>	<b>77.000.000,00</b>	<b>73.186.000,00</b>	<b>3.814.000,00</b>	<b>95,04</b>	
1.15	11501	01	17	5	2	1	Belanja Pegawai	600.000,00	-	600.000,00	-	
1.15	11501	01	17	5	2	2	Belanja Barang dan Jasa	76.400.000,00	73.186.000,00	3.214.000,00	95,79	

URUSAN PEMERINTAHAN : 1.15  
 ORGANISASI : 1.15.01.

KOPERASI DAN USAHA KECIL MENENGAH  
 DINAS PERINDUSTRIAN, PERDAGANGAN, KOPERASI DAN USAHA MIKRO DAN KECIL MENENGAH

KODE REKENING						URAIAN	JUMLAH		(LEBIH) / KURANG		DASAR HUKUM
							ANGGARAN SETELAH PERUBAHAN	REALISASI	(Rp.)	%	
1						2	3	4	5 = (3 - 4)	6	7
1.15	11501	01	18			<b>RAPAT-RAPAT KOORDINASI DAN KONSULTASI KE LUAR DAERAH</b>	<b>180.000.000,00</b>	<b>171.226.261,00</b>	<b>8.773.739,00</b>	<b>95,12</b>	
1.15	11501	01	18	5	2	1 Belanja Pegawai	4.500.000,00	4.125.000,00	375.000,00	91,66	
1.15	11501	01	18	5	2	2 Belanja Barang dan Jasa	175.500.000,00	167.101.261,00	8.398.739,00	95,21	
1.15	11501	01	23			<b>PENYEDIAAN JASA TENAGA TEKNIS/ADMINISTRASI</b>	<b>456.600.000,00</b>	<b>420.067.000,00</b>	<b>36.533.000,00</b>	<b>91,99</b>	
1.15	11501	01	23	5	2	1 Belanja Pegawai	456.314.040,00	420.067.000,00	36.247.040,00	92,05	
1.15	11501	01	23	5	2	2 Belanja Barang dan Jasa	285.960,00	-	285.960,00	-	
1.15	11501	02				<b>PROGRAM PENINGKATAN SARANA DAN PRASARANA APARATUR</b>	<b>3.369.563.000,00</b>	<b>3.324.635.873,00</b>	<b>44.927.127,00</b>	<b>98,66</b>	
1.15	11501	02	03			<b>PEMBANGUNAN GEDUNG KANTOR</b>	<b>3.000.000.000,00</b>	<b>2.982.110.522,00</b>	<b>17.889.478,00</b>	<b>99,40</b>	
1.15	11501	02	03	5	2	3 Belanja Modal	3.000.000.000,00	2.982.110.522,00	17.889.478,00	99,40	
1.15	11501	02	22			<b>PEMELIHARAAN RUTIN/BERKALA GEDUNG KANTOR</b>	<b>37.550.000,00</b>	<b>37.250.000,00</b>	<b>300.000,00</b>	<b>99,20</b>	
1.15	11501	02	22	5	2	1 Belanja Pegawai	450.000,00	150.000,00	300.000,00	33,33	
1.15	11501	02	22	5	2	2 Belanja Barang dan Jasa	37.100.000,00	37.100.000,00	-	100,00	
1.15	11501	02	23			<b>PEMELIHARAAN RUTIN/BERKALA KENDARAAN MOBIL JABATAN</b>	<b>25.000.000,00</b>	<b>21.500.801,00</b>	<b>3.499.199,00</b>	<b>86,00</b>	
1.15	11501	02	23	5	2	1 Belanja Pegawai	450.000,00	450.000,00	-	100,00	
1.15	11501	02	23	5	2	2 Belanja Barang dan Jasa	24.550.000,00	21.050.801,00	3.499.199,00	85,74	
1.15	11501	02	24			<b>PEMELIHARAAN RUTIN/BERKALA KENDARAAN DINAS/OPERASIONAL</b>	<b>20.000.000,00</b>	<b>16.620.550,00</b>	<b>3.379.450,00</b>	<b>83,10</b>	
1.15	11501	02	24	5	2	1 Belanja Pegawai	300.000,00	300.000,00	-	100,00	

KODE REKENING							URAIAN	JUMLAH		(LEBIH) / KURANG		DASAR HUKUM
								ANGGARAN SETELAH PERUBAHAN	REALISASI	(Rp.)	%	
1							2	3	4	5 = (3 - 4)	6	7
1.15	11501	02	24	5	2	2	Belanja Barang dan Jasa	19.700.000,00	16.320.550,00	3.379.450,00	82,84	
<b>1.15</b>	<b>11501</b>	<b>02</b>	<b>28</b>				<b>PEMELIHARAAN RUTIN/BERKALA PERALATAN GEDUNG KANTOR</b>	<b>20.000.000,00</b>	<b>19.985.000,00</b>	<b>15.000,00</b>	<b>99,92</b>	
1.15	11501	02	28	5	2	1	Belanja Pegawai	1.050.000,00	1.050.000,00	-	100,00	
1.15	11501	02	28	5	2	2	Belanja Barang dan Jasa	18.950.000,00	18.935.000,00	15.000,00	99,92	
<b>1.15</b>	<b>11501</b>	<b>02</b>	<b>139</b>				<b>PENGADAAN PERALATAN DAN PERLENGKAPAN KANTOR</b>	<b>228.163.000,00</b>	<b>208.619.000,00</b>	<b>19.544.000,00</b>	<b>91,43</b>	
1.15	11501	02	139	5	2	3	Belanja Modal	228.163.000,00	208.619.000,00	19.544.000,00	91,43	
<b>1.15</b>	<b>11501</b>	<b>02</b>	<b>157</b>				<b>PEMELIHARAAN RUTIN/BERKALA GEDUNG KANTOR PASAR</b>	<b>38.850.000,00</b>	<b>38.550.000,00</b>	<b>300.000,00</b>	<b>99,22</b>	
1.15	11501	02	157	5	2	1	Belanja Pegawai	450.000,00	150.000,00	300.000,00	33,33	
1.15	11501	02	157	5	2	2	Belanja Barang dan Jasa	38.400.000,00	38.400.000,00	-	100,00	
<b>1.15</b>	<b>11501</b>	<b>05</b>					<b>PROGRAM PENINGKATAN KAPASITAS SUMBER DAYA APARATUR</b>	<b>65.000.000,00</b>	<b>47.732.139,00</b>	<b>17.267.861,00</b>	<b>73,43</b>	
<b>1.15</b>	<b>11501</b>	<b>05</b>	<b>01</b>				<b>PENDIDIKAN DAN PELATIHAN FORMAL</b>	<b>65.000.000,00</b>	<b>47.732.139,00</b>	<b>17.267.861,00</b>	<b>73,43</b>	
1.15	11501	05	01	5	2	2	Belanja Barang dan Jasa	65.000.000,00	47.732.139,00	17.267.861,00	73,43	
<b>1.15</b>	<b>11501</b>	<b>16</b>					<b>PROGRAM PENGEMBANGAN KEWIRAUSAHAAN DAN KEUNGGULAN KOMPETITIF USAHA KECIL MENENGAH</b>	<b>423.945.000,00</b>	<b>415.465.070,00</b>	<b>8.479.930,00</b>	<b>97,99</b>	
<b>1.15</b>	<b>11501</b>	<b>16</b>	<b>14</b>				<b>FASILITASI KEGIATAN DEKRANASDA KAB. PEKALONGAN</b>	<b>160.000.000,00</b>	<b>154.520.070,00</b>	<b>5.479.930,00</b>	<b>96,57</b>	
1.15	11501	16	14	5	2	1	Belanja Pegawai	6.900.000,00	6.900.000,00	-	100,00	
1.15	11501	16	14	5	2	2	Belanja Barang dan Jasa	153.100.000,00	147.620.070,00	5.479.930,00	96,42	

KODE REKENING						URAIAN	JUMLAH		(LEBIH) / KURANG		DASAR HUKUM
							ANGGARAN SETELAH PERUBAHAN	REALISASI	(Rp.)	%	
1						2	3	4	5 = (3 - 4)	6	7
<b>1.15</b>	<b>11501</b>	<b>16</b>	<b>15</b>			<b>PENERAPAN KETENTUAN HAKI</b>	<b>14.700.000,00</b>	<b>14.700.000,00</b>	-	<b>100,00</b>	
1.15	11501	16	15	5	2	1 Belanja Pegawai	2.200.000,00	2.200.000,00	-	100,00	
1.15	11501	16	15	5	2	2 Belanja Barang dan Jasa	12.500.000,00	12.500.000,00	-	100,00	
<b>1.15</b>	<b>11501</b>	<b>16</b>	<b>17</b>			<b>APLIKASI PENGOLAHAN PRODUK LOKAL</b>	<b>150.000.000,00</b>	<b>150.000.000,00</b>	-	<b>100,00</b>	
1.15	11501	16	17	5	2	1 Belanja Pegawai	2.200.000,00	2.200.000,00	-	100,00	
1.15	11501	16	17	5	2	2 Belanja Barang dan Jasa	147.800.000,00	147.800.000,00	-	100,00	
<b>1.15</b>	<b>11501</b>	<b>16</b>	<b>18</b>			<b>FASILITASI PENGEMBANGAN BATIK (WARNA ALAM)</b>	<b>99.245.000,00</b>	<b>96.245.000,00</b>	<b>3.000.000,00</b>	<b>96,97</b>	
1.15	11501	16	18	5	2	1 Belanja Pegawai	1.500.000,00	1.000.000,00	500.000,00	66,66	
1.15	11501	16	18	5	2	2 Belanja Barang dan Jasa	97.745.000,00	95.245.000,00	2.500.000,00	97,44	
<b>1.15</b>	<b>11501</b>	<b>18</b>				<b>PROGRAM PENINGKATAN KUALITAS KELEMBAGAAN KOPERASI</b>	<b>243.600.000,00</b>	<b>220.982.500,00</b>	<b>22.617.500,00</b>	<b>90,71</b>	
<b>1.15</b>	<b>11501</b>	<b>18</b>	<b>11</b>			<b>PEMBINAAN, PENGAWASAN DAN PENGHARGAAN KOPERASI BERPRESTASI</b>	<b>66.600.000,00</b>	<b>45.880.000,00</b>	<b>20.720.000,00</b>	<b>68,88</b>	
1.15	11501	18	11	5	2	1 Belanja Pegawai	2.375.000,00	2.375.000,00	-	100,00	
1.15	11501	18	11	5	2	2 Belanja Barang dan Jasa	64.225.000,00	43.505.000,00	20.720.000,00	67,73	
<b>1.15</b>	<b>11501</b>	<b>18</b>	<b>14</b>			<b>REVITALISASI MANAJEMEN PENGELOLAAN KUD/KOPERASI</b>	<b>75.000.000,00</b>	<b>74.650.000,00</b>	<b>350.000,00</b>	<b>99,53</b>	
1.15	11501	18	14	5	2	1 Belanja Pegawai	4.775.000,00	4.425.000,00	350.000,00	92,67	
1.15	11501	18	14	5	2	2 Belanja Barang dan Jasa	70.225.000,00	70.225.000,00	-	100,00	
<b>1.15</b>	<b>11501</b>	<b>18</b>	<b>16</b>			<b>PELATIHAN STUDI KELAYAKAN USAHA</b>	<b>30.000.000,00</b>	<b>30.000.000,00</b>	-	<b>100,00</b>	
1.15	11501	18	16	5	2	1 Belanja Pegawai	2.650.000,00	2.650.000,00	-	100,00	
1.15	11501	18	16	5	2	2 Belanja Barang dan Jasa	27.350.000,00	27.350.000,00	-	100,00	

URUSAN PEMERINTAHAN : 1.15

KOPERASI DAN USAHA KECIL MENENGAH

ORGANISASI : 1.15.01.

DINAS PERINDUSTRIAN, PERDAGANGAN, KOPERASI DAN USAHA MIKRO DAN KECIL MENENGAH

Hal : 132

KODE REKENING						URAIAN	JUMLAH		(LEBIH) / KURANG		DASAR HUKUM
							ANGGARAN SETELAH PERUBAHAN	REALISASI	(Rp.)	%	
1						2	3	4	5 = (3 - 4)	6	7
<b>1.15</b>	<b>11501</b>	<b>18</b>	<b>17</b>			<b>INDENTIFIKASI DAN VALIDASI DATA KOPERASI DAN LEMBAGA KEUNGAN MIKRO (LKM)</b>	<b>50.000.000,00</b>	<b>50.000.000,00</b>	-	<b>100,00</b>	
1.15	11501	18	17	5	2	1 Belanja Pegawai	5.900.000,00	5.900.000,00	-	100,00	
1.15	11501	18	17	5	2	2 Belanja Barang dan Jasa	44.100.000,00	44.100.000,00	-	100,00	
<b>1.15</b>	<b>11501</b>	<b>18</b>	<b>18</b>			<b>PENDAMPINGAN TUGAS PEMBANTUAN REVITALISASI PASAR TRADISIONAL</b>	<b>22.000.000,00</b>	<b>20.452.500,00</b>	<b>1.547.500,00</b>	<b>92,96</b>	
1.15	11501	18	18	5	2	1 Belanja Pegawai	5.375.000,00	5.375.000,00	-	100,00	
1.15	11501	18	18	5	2	2 Belanja Barang dan Jasa	16.625.000,00	15.077.500,00	1.547.500,00	90,69	
.						<b>SURPLUS/(DEFISIT)</b>	<b>( 10.422.851.800,00)</b>	<b>( 9.890.624.398,00)</b>	<b>( 532.227.402,00)</b>	<b>94,89</b>	

URUSAN PEMERINTAHAN : 1.15  
 ORGANISASI : 1.20.03.

KOPERASI DAN USAHA KECIL MENENGAH  
 SEKRETARIAT DAERAH

KODE REKENING						URAIAN	JUMLAH		(LEBIH) / KURANG		DASAR HUKUM
							ANGGARAN SETELAH PERUBAHAN	REALISASI	( Rp. )	%	
1						2	3	4	5 = (3 - 4)	6	7
1.15	12003.08	15	20			FASILITASI, KOORDINASI, MONITORING DAN EVALUASI PROGRAM KREDIT USAHA RAKYAT (KUR)	53.500.000,00	37.487.500,00	16.012.500,00	70,07	
1.15	12003.08	15	20	5	2	1 Belanja Pegawai	25.500.000,00	25.500.000,00	-	100,00	
1.15	12003.08	15	20	5	2	2 Belanja Barang dan Jasa	28.000.000,00	11.987.500,00	16.012.500,00	42,81	
.						<b>SURPLUS/(DEFISIT)</b>	-	-	-	-	

KODE REKENING						URAIAN	JUMLAH		(LEBIH) / KURANG		DASAR HUKUM
							ANGGARAN SETELAH PERUBAHAN	REALISASI	( Rp. )	%	
1						2	3	4	5 = (3 - 4)	6	7
1.20	12008	00		5	2	BELANJA LANGSUNG	3.000.000,00	2.300.000,00	700.000,00	76,66	
1.15	12008	16				PROGRAM PENGEMBANGAN KEWIRUSAHAAN DAN KEUNGGULAN KOMPETITIF USAHA KECIL MENENGAH	3.000.000,00	2.300.000,00	700.000,00	76,66	
1.15	12008	16	12			PENYEDIAAN PROMOSI INDUSTRI LOKAL	3.000.000,00	2.300.000,00	700.000,00	76,66	
1.15	12008	16	12	5	2	Belanja Barang dan Jasa	3.000.000,00	2.300.000,00	700.000,00	76,66	
.						SURPLUS/(DEFISIT)	-	-	-	-	



KODE REKENING						URAIAN	JUMLAH		(LEBIH) / KURANG		DASAR HUKUM
							ANGGARAN SETELAH PERUBAHAN	REALISASI	( Rp. )	%	
1						2	3	4	5 = (3 - 4)	6	7
1.20	12009	00		5	2	BELANJA LANGSUNG	3.000.000,00	2.600.000,00	400.000,00	86,66	
1.15	12009	16				PROGRAM PENGEMBANGAN KEWIRUSAHAAN DAN KEUNGGULAN KOMPETITIF USAHA KECIL MENENGAH	3.000.000,00	2.600.000,00	400.000,00	86,66	
1.15	12009	16	12			PENYEDIAAN PROMOSI INDUSTRI LOKAL	3.000.000,00	2.600.000,00	400.000,00	86,66	
1.15	12009	16	12	5	2	Belanja Barang dan Jasa	3.000.000,00	2.600.000,00	400.000,00	86,66	
.						SURPLUS/(DEFISIT)	-	-	-	-	

KODE REKENING						URAIAN	JUMLAH		(LEBIH) / KURANG		DASAR HUKUM
							ANGGARAN SETELAH PERUBAHAN	REALISASI	( Rp. )	%	
1						2	3	4	5 = (3 - 4)	6	7
1.20	12010	00		5	2	BELANJA LANGSUNG	3.000.000,00	3.000.000,00	-	100,00	
1.15	12010	16				PROGRAM PENGEMBANGAN KEWIRUSAHAAN DAN KEUNGGULAN KOMPETITIF USAHA KECIL MENENGAH	3.000.000,00	3.000.000,00	-	100,00	
1.15	12010	16	13			PENINGKATAN PROMOSI INDUSTRI LOKAL	3.000.000,00	3.000.000,00	-	100,00	
1.15	12010	16	13	5	2	1 Belanja Pegawai	1.560.000,00	1.560.000,00	-	100,00	
1.15	12010	16	13	5	2	2 Belanja Barang dan Jasa	1.440.000,00	1.440.000,00	-	100,00	
.						SURPLUS/(DEFISIT)	-	-	-	-	

KODE REKENING						URAIAN	JUMLAH		(LEBIH) / KURANG		DASAR HUKUM
							ANGGARAN SETELAH PERUBAHAN	REALISASI	(Rp.)	%	
1						2	3	4	5 = (3 - 4)	6	7
1.20	12011	00		5	2	BELANJA LANGSUNG	3.000.000,00	2.800.000,00	200.000,00	93,33	
1.15	12011	16				PROGRAM PENGEMBANGAN KEWIRUSAHAAN DAN KEUNGGULAN KOMPETITIF USAHA KECIL MENENGAH	3.000.000,00	2.800.000,00	200.000,00	93,33	
1.15	12011	16	13			PENINGKATAN PROMOSI INDUSTRI LOKAL	3.000.000,00	2.800.000,00	200.000,00	93,33	
1.15	12011	16	13	5	2	1 Belanja Pegawai	450.000,00	450.000,00	-	100,00	
1.15	12011	16	13	5	2	2 Belanja Barang dan Jasa	2.550.000,00	2.350.000,00	200.000,00	92,15	
.						SURPLUS/(DEFISIT)	-	-	-	-	

KODE REKENING						URAIAN	JUMLAH		(LEBIH) / KURANG		DASAR HUKUM
							ANGGARAN SETELAH PERUBAHAN	REALISASI	( Rp. )	%	
1						2	3	4	5 = (3 - 4)	6	7
1.20	12012	00		5	2	BELANJA LANGSUNG	3.000.000,00	2.795.000,00	205.000,00	93,16	
1.15	12012	16				PROGRAM PENGEMBANGAN KEWIRUSAHAAN DAN KEUNGGULAN KOMPETITIF USAHA KECIL MENENGAH	3.000.000,00	2.795.000,00	205.000,00	93,16	
1.15	12012	16	13			PENINGKATAN PROMOSI INDUSTRI LOKAL	3.000.000,00	2.795.000,00	205.000,00	93,16	
1.15	12012	16	13	5	2	1 Belanja Pegawai	1.200.000,00	1.200.000,00	-	100,00	
1.15	12012	16	13	5	2	2 Belanja Barang dan Jasa	1.800.000,00	1.595.000,00	205.000,00	88,61	
.						SURPLUS/(DEFISIT)	-	-	-	-	

KODE REKENING						URAIAN	JUMLAH		(LEBIH) / KURANG		DASAR HUKUM
							ANGGARAN SETELAH PERUBAHAN	REALISASI	( Rp. )	%	
1						2	3	4	5 = (3 - 4)	6	7
1.20	12014	00		5	2	BELANJA LANGSUNG	3.000.000,00	2.800.000,00	200.000,00	93,33	
1.15	12014	16				PROGRAM PENGEMBANGAN KEWIRUSAHAAN DAN KEUNGGULAN KOMPETITIF USAHA KECIL MENENGAH	3.000.000,00	2.800.000,00	200.000,00	93,33	
1.15	12014	16	13			PENINGKATAN PROMOSI INDUSTRI LOKAL	3.000.000,00	2.800.000,00	200.000,00	93,33	
1.15	12014	16	13	5	2	Belanja Barang dan Jasa	3.000.000,00	2.800.000,00	200.000,00	93,33	
.						SURPLUS/(DEFISIT)	-	-	-	-	

KODE REKENING						URAIAN	JUMLAH		(LEBIH) / KURANG		DASAR HUKUM
							ANGGARAN SETELAH PERUBAHAN	REALISASI	( Rp. )	%	
1						2	3	4	5 = (3 - 4)	6	7
1.20	12016	00		5	2	BELANJA LANGSUNG	3.000.000,00	3.000.000,00	-	100,00	
1.15	12016	16				PROGRAM PENGEMBANGAN KEWIRUSAHAAN DAN KEUNGGULAN KOMPETITIF USAHA KECIL MENENGAH	3.000.000,00	3.000.000,00	-	100,00	
1.15	12016	16	12			PENYEDIAAN PROMOSI INDUSTRI LOKAL	3.000.000,00	3.000.000,00	-	100,00	
1.15	12016	16	12	5	2	Belanja Barang dan Jasa	3.000.000,00	3.000.000,00	-	100,00	
.						SURPLUS/(DEFISIT)	-	-	-	-	

KODE REKENING						URAIAN	JUMLAH		(LEBIH) / KURANG		DASAR HUKUM
							ANGGARAN SETELAH PERUBAHAN	REALISASI	( Rp. )	%	
1						2	3	4	5 = (3 - 4)	6	7
1.20	12017	00		5	2	BELANJA LANGSUNG	3.000.000,00	3.000.000,00	-	100,00	
1.15	12017	16				PROGRAM PENGEMBANGAN KEWIRUSAHAAN DAN KEUNGGULAN KOMPETITIF USAHA KECIL MENENGAH	3.000.000,00	3.000.000,00	-	100,00	
1.15	12017	16	13			PENINGKATAN PROMOSI INDUSTRI LOKAL	3.000.000,00	3.000.000,00	-	100,00	
1.15	12017	16	13	5	2	Belanja Barang dan Jasa	3.000.000,00	3.000.000,00	-	100,00	
.						SURPLUS/(DEFISIT)	-	-	-	-	

KODE REKENING						URAIAN	JUMLAH		(LEBIH) / KURANG		DASAR HUKUM
							ANGGARAN SETELAH PERUBAHAN	REALISASI	( Rp. )	%	
1						2	3	4	5 = (3 - 4)	6	7
1.20	12018	00		5	2	BELANJA LANGSUNG	3.000.000,00	2.800.000,00	200.000,00	93,33	
1.15	12018	16				PROGRAM PENGEMBANGAN KEWIRUSAHAAN DAN KEUNGGULAN KOMPETITIF USAHA KECIL MENENGAH	3.000.000,00	2.800.000,00	200.000,00	93,33	
1.15	12018	16	12			PENYEDIAAN PROMOSI INDUSTRI LOKAL	3.000.000,00	2.800.000,00	200.000,00	93,33	
1.15	12018	16	12	5	2	Belanja Barang dan Jasa	3.000.000,00	2.800.000,00	200.000,00	93,33	
.						SURPLUS/(DEFISIT)	-	-	-	-	



KODE REKENING						URAIAN	JUMLAH		(LEBIH) / KURANG		DASAR HUKUM
							ANGGARAN SETELAH PERUBAHAN	REALISASI	(Rp.)	%	
1						2	3	4	5 = (3 - 4)	6	7
1.20	12019	00		5	2	BELANJA LANGSUNG	33.000.000,00	33.000.000,00	-	100,00	
1.15	12019	16				PROGRAM PENGEMBANGAN KEWIRUSAHAAN DAN KEUNGGULAN KOMPETITIF USAHA KECIL MENENGAH	33.000.000,00	33.000.000,00	-	100,00	
1.15	12019	16	13			PENINGKATAN PROMOSI INDUSTRI LOKAL	33.000.000,00	33.000.000,00	-	100,00	
1.15	12019	16	13	5	2	1 Belanja Pegawai	3.100.000,00	3.100.000,00	-	100,00	
1.15	12019	16	13	5	2	2 Belanja Barang dan Jasa	29.900.000,00	29.900.000,00	-	100,00	
.						SURPLUS/(DEFISIT)	-	-	-	-	

KODE REKENING						URAIAN	JUMLAH		(LEBIH) / KURANG		DASAR HUKUM
							ANGGARAN SETELAH PERUBAHAN	REALISASI	( Rp. )	%	
1						2	3	4	5 = (3 - 4)	6	7
1.20	12020	00		5	2	BELANJA LANGSUNG	3.000.000,00	3.000.000,00	-	100,00	
1.15	12020	16				PROGRAM PENGEMBANGAN KEWIRUSAHAAN DAN KEUNGGULAN KOMPETITIF USAHA KECIL MENENGAH	3.000.000,00	3.000.000,00	-	100,00	
1.15	12020	16	12			PENYEDIAAN PROMOSI INDUSTRI LOKAL	3.000.000,00	3.000.000,00	-	100,00	
1.15	12020	16	12	5	2	Belanja Barang dan Jasa	3.000.000,00	3.000.000,00	-	100,00	
.						SURPLUS/(DEFISIT)	-	-	-	-	

KODE REKENING						URAIAN	JUMLAH		(LEBIH) / KURANG		DASAR HUKUM
							ANGGARAN SETELAH PERUBAHAN	REALISASI	(Rp.)	%	
1						2	3	4	5 = (3 - 4)	6	7
1.20	12021	00		5	2	BELANJA LANGSUNG	3.000.000,00	3.000.000,00	-	100,00	
1.15	12021	16				PROGRAM PENGEMBANGAN KEWIRUSAHAAN DAN KEUNGGULAN KOMPETITIF USAHA KECIL MENENGAH	3.000.000,00	3.000.000,00	-	100,00	
1.15	12021	16	13			PENINGKATAN PROMOSI INDUSTRI LOKAL	3.000.000,00	3.000.000,00	-	100,00	
1.15	12021	16	13	5	2	Belanja Barang dan Jasa	3.000.000,00	3.000.000,00	-	100,00	
.						SURPLUS/(DEFISIT)	-	-	-	-	

KODE REKENING						URAIAN	JUMLAH		(LEBIH) / KURANG		DASAR HUKUM
							ANGGARAN SETELAH PERUBAHAN	REALISASI	( Rp. )	%	
1						2	3	4	5 = (3 - 4)	6	7
1.20	12023	00		5	2	BELANJA LANGSUNG	3.000.000,00	2.664.000,00	336.000,00	88,80	
1.15	12023	16				PROGRAM PENGEMBANGAN KEWIRUSAHAAN DAN KEUNGGULAN KOMPETITIF USAHA KECIL MENENGAH	3.000.000,00	2.664.000,00	336.000,00	88,80	
1.15	12023	16	13			PENINGKATAN PROMOSI INDUSTRI LOKAL	3.000.000,00	2.664.000,00	336.000,00	88,80	
1.15	12023	16	13	5	2	1 Belanja Pegawai	250.000,00	250.000,00	-	100,00	
1.15	12023	16	13	5	2	2 Belanja Barang dan Jasa	2.750.000,00	2.414.000,00	336.000,00	87,78	
.						SURPLUS/(DEFISIT)	-	-	-	-	

KODE REKENING						URAIAN	JUMLAH		(LEBIH) / KURANG		DASAR HUKUM
							ANGGARAN SETELAH PERUBAHAN	REALISASI	( Rp. )	%	
1						2	3	4	5 = (3 - 4)	6	7
1.20	12024	00		5	2	BELANJA LANGSUNG	3.000.000,00	2.580.000,00	420.000,00	86,00	
1.15	12024	16				PROGRAM PENGEMBANGAN KEWIRUSAHAAN DAN KEUNGGULAN KOMPETITIF USAHA KECIL MENENGAH	3.000.000,00	2.580.000,00	420.000,00	86,00	
1.15	12024	16	13			PENINGKATAN PROMOSI INDUSTRI LOKAL	3.000.000,00	2.580.000,00	420.000,00	86,00	
1.15	12024	16	13	5	2	Belanja Barang dan Jasa	3.000.000,00	2.580.000,00	420.000,00	86,00	
.						SURPLUS/(DEFISIT)	-	-	-	-	

KODE REKENING						URAIAN	JUMLAH		(LEBIH) / KURANG		DASAR HUKUM
							ANGGARAN SETELAH PERUBAHAN	REALISASI	( Rp. )	%	
1						2	3	4	5 = (3 - 4)	6	7
1.20	12025	00		5	2	BELANJA LANGSUNG	3.000.000,00	2.620.000,00	380.000,00	87,33	
1.15	12025	16				PROGRAM PENGEMBANGAN KEWIRUSAHAAN DAN KEUNGGULAN KOMPETITIF USAHA KECIL MENENGAH	3.000.000,00	2.620.000,00	380.000,00	87,33	
1.15	12025	16	13			PENINGKATAN PROMOSI INDUSTRI LOKAL	3.000.000,00	2.620.000,00	380.000,00	87,33	
1.15	12025	16	13	5	2	Belanja Barang dan Jasa	3.000.000,00	2.620.000,00	380.000,00	87,33	
.						SURPLUS/(DEFISIT)	-	-	-	-	

KODE REKENING						URAIAN	JUMLAH		(LEBIH) / KURANG		DASAR HUKUM
							ANGGARAN SETELAH PERUBAHAN	REALISASI	( Rp. )	%	
1						2	3	4	5 = (3 - 4)	6	7
1.20	12026	00		5	2	BELANJA LANGSUNG	3.000.000,00	3.000.000,00	-	100,00	
1.15	12026	16				PROGRAM PENGEMBANGAN KEWIRUSAHAAN DAN KEUNGGULAN KOMPETITIF USAHA KECIL MENENGAH	3.000.000,00	3.000.000,00	-	100,00	
1.15	12026	16	13			PENINGKATAN PROMOSI INDUSTRI LOKAL	3.000.000,00	3.000.000,00	-	100,00	
1.15	12026	16	13	5	2	1 Belanja Pegawai	250.000,00	250.000,00	-	100,00	
1.15	12026	16	13	5	2	2 Belanja Barang dan Jasa	2.750.000,00	2.750.000,00	-	100,00	
.						SURPLUS/(DEFISIT)	-	-	-	-	

URUSAN PEMERINTAHAN : 1.16

PENANAMAN MODAL

ORGANISASI : 1.15.01.

DINAS PERINDUSTRIAN, PERDAGANGAN, KOPERASI DAN USAHA MIKRO DAN KECIL MENENGAH

Hal : 150

KODE REKENING						URAIAN	JUMLAH		(LEBIH) / KURANG		DASAR HUKUM
							ANGGARAN SETELAH PERUBAHAN	REALISASI	(Rp.)	%	
1						2	3	4	5 = (3 - 4)	6	7
1.15	11501	00		5	2	BELANJA LANGSUNG	700.000.000,00	635.475.000,00	64.525.000,00	90,78	
1.16	11501	15				PROGRAM PENINGKATAN PROMOSI DAN KERJASAMA INVESTASI	700.000.000,00	635.475.000,00	64.525.000,00	90,78	
1.16	11501	15	23			FASILITASI KAJEN EXPO	400.000.000,00	336.475.000,00	63.525.000,00	84,11	
1.16	11501	15	23	5	2	1 Belanja Pegawai	2.900.000,00	2.500.000,00	400.000,00	86,20	
1.16	11501	15	23	5	2	2 Belanja Barang dan Jasa	397.100.000,00	333.975.000,00	63.125.000,00	84,10	
1.16	11501	15	24			PELAKSANAAN BATIK CARNIVAL	300.000.000,00	299.000.000,00	1.000.000,00	99,66	
1.16	11501	15	24	5	2	1 Belanja Pegawai	2.100.000,00	2.100.000,00	-	100,00	
1.16	11501	15	24	5	2	2 Belanja Barang dan Jasa	297.900.000,00	296.900.000,00	1.000.000,00	99,66	
.						SURPLUS/(DEFISIT)	-	-	-	-	



URUSAN PEMERINTAHAN : 1.16  
ORGANISASI : 1.16.01.

PENANAMAN MODAL  
BADAN PENANAMAN MODAL DAN PELAYANAN PERIZINAN TERPADU

Hal : 151

KODE REKENING						URAIAN	JUMLAH		(LEBIH) / KURANG		DASAR HUKUM
							ANGGARAN SETELAH PERUBAHAN	REALISASI	(Rp.)	%	
1						2	3	4	5 = (3 - 4)	6	7
1.16	11601	00		4		PENDAPATAN	751.025.000,00	927.203.500,00	( 176.178.500,00)	123,45	
1.16	11601	00		4	1	PENDAPATAN ASLI DAERAH	751.025.000,00	927.203.500,00	( 176.178.500,00)	123,45	
1.16	11601	00		4	1	2 Hasil Retribusi Daerah	751.025.000,00	927.203.500,00	( 176.178.500,00)	123,45	
1.16	11601	00		5		BELANJA DAERAH	3.640.331.000,00	3.501.330.496,00	139.000.504,00	96,18	
1.16	11601	00		5	1	BELANJA TIDAK LANGSUNG	2.238.313.000,00	2.176.594.774,00	61.718.226,00	97,24	
1.16	11601	00		5	1	1 Belanja Pegawai	2.238.313.000,00	2.176.594.774,00	61.718.226,00	97,24	
1.16	11601	00		5	2	BELANJA LANGSUNG	1.402.018.000,00	1.324.735.722,00	77.282.278,00	94,48	
1.16	11601	01				PROGRAM PELAYANAN ADMINISTRASI PERKANTORAN	493.568.000,00	478.445.262,00	15.122.738,00	96,93	
1.16	11601	01	01			PENYEDIAAN JASA SURAT MENYURAT	3.000.000,00	3.000.000,00	-	100,00	
1.16	11601	01	01	5	2	2 Belanja Barang dan Jasa	3.000.000,00	3.000.000,00	-	100,00	
1.16	11601	01	02			PENYEDIAAN JASA KOMUNIKASI, SUMBER DAYA AIR DAN LISTRIK	100.000.000,00	89.004.612,00	10.995.388,00	89,00	
1.16	11601	01	02	5	2	2 Belanja Barang dan Jasa	100.000.000,00	89.004.612,00	10.995.388,00	89,00	
1.16	11601	01	06			PENYEDIAAN JASA PEMELIHARAAN DAN PERIZINAN KENDARAAN DINAS/OPERASIONAL	1.800.000,00	1.613.250,00	186.750,00	89,62	
1.16	11601	01	06	5	2	2 Belanja Barang dan Jasa	1.800.000,00	1.613.250,00	186.750,00	89,62	
1.16	11601	01	07			PENYEDIAAN JASA ADMINISTRASI KEUANGAN	22.243.000,00	22.243.000,00	-	100,00	
1.16	11601	01	07	5	2	1 Belanja Pegawai	21.600.000,00	21.600.000,00	-	100,00	
1.16	11601	01	07	5	2	2 Belanja Barang dan Jasa	643.000,00	643.000,00	-	100,00	

URUSAN PEMERINTAHAN : 1.16  
 ORGANISASI : 1.16.01.

PENANAMAN MODAL  
 BADAN PENANAMAN MODAL DAN PELAYANAN PERIZINAN TERPADU

KODE REKENING						URAIAN	JUMLAH		(LEBIH) / KURANG		DASAR HUKUM
							ANGGARAN SETELAH PERUBAHAN	REALISASI	(Rp.)	%	
1						2	3	4	5 = (3 - 4)	6	7
<b>1.16</b>	<b>11601</b>	<b>01</b>	<b>08</b>			<b>PENYEDIAAN JASA KEBERSIHAN KANTOR</b>	<b>47.700.000,00</b>	<b>47.700.000,00</b>	-	<b>100,00</b>	
1.16	11601	01	08	5	2	2 Belanja Barang dan Jasa	47.700.000,00	47.700.000,00	-	100,00	
<b>1.16</b>	<b>11601</b>	<b>01</b>	<b>10</b>			<b>PENYEDIAAN ALAT TULIS KANTOR</b>	<b>65.000.000,00</b>	<b>65.000.000,00</b>	-	<b>100,00</b>	
1.16	11601	01	10	5	2	1 Belanja Pegawai	7.500.000,00	7.500.000,00	-	100,00	
1.16	11601	01	10	5	2	2 Belanja Barang dan Jasa	57.500.000,00	57.500.000,00	-	100,00	
<b>1.16</b>	<b>11601</b>	<b>01</b>	<b>11</b>			<b>PENYEDIAAN BARANG CETAKAN DAN PENGGANDAAN</b>	<b>65.200.000,00</b>	<b>64.100.000,00</b>	<b>1.100.000,00</b>	<b>98,31</b>	
1.16	11601	01	11	5	2	1 Belanja Pegawai	4.650.000,00	4.500.000,00	150.000,00	96,77	
1.16	11601	01	11	5	2	2 Belanja Barang dan Jasa	60.550.000,00	59.600.000,00	950.000,00	98,43	
<b>1.16</b>	<b>11601</b>	<b>01</b>	<b>12</b>			<b>PENYEDIAAN KOMPONEN INSTALASI LISTRIK/PENERANGAN BANGUNAN KANTOR</b>	<b>10.000.000,00</b>	<b>10.000.000,00</b>	-	<b>100,00</b>	
1.16	11601	01	12	5	2	2 Belanja Barang dan Jasa	10.000.000,00	10.000.000,00	-	100,00	
<b>1.16</b>	<b>11601</b>	<b>01</b>	<b>14</b>			<b>PENYEDIAAN PERALATAN RUMAH TANGGA</b>	<b>20.000.000,00</b>	<b>19.350.000,00</b>	<b>650.000,00</b>	<b>96,75</b>	
1.16	11601	01	14	5	2	1 Belanja Pegawai	1.900.000,00	1.250.000,00	650.000,00	65,78	
1.16	11601	01	14	5	2	2 Belanja Barang dan Jasa	18.100.000,00	18.100.000,00	-	100,00	
<b>1.16</b>	<b>11601</b>	<b>01</b>	<b>17</b>			<b>PENYEDIAAN MAKANAN DAN MINUMAN</b>	<b>40.000.000,00</b>	<b>37.821.000,00</b>	<b>2.179.000,00</b>	<b>94,55</b>	
1.16	11601	01	17	5	2	1 Belanja Pegawai	1.900.000,00	1.900.000,00	-	100,00	
1.16	11601	01	17	5	2	2 Belanja Barang dan Jasa	38.100.000,00	35.921.000,00	2.179.000,00	94,28	
<b>1.16</b>	<b>11601</b>	<b>01</b>	<b>18</b>			<b>RAPAT-RAPAT KOORDINASI DAN KONSULTASI KE LUAR DAERAH</b>	<b>118.625.000,00</b>	<b>118.613.400,00</b>	<b>11.600,00</b>	<b>99,99</b>	

URUSAN PEMERINTAHAN : 1.16  
 ORGANISASI : 1.16.01.

PENANAMAN MODAL  
 BADAN PENANAMAN MODAL DAN PELAYANAN PERIZINAN TERPADU

KODE REKENING							URAIAN	JUMLAH		(LEBIH) / KURANG		DASAR HUKUM
								ANGGARAN SETELAH PERUBAHAN	REALISASI	(Rp.)	%	
1							2	3	4	5 = (3 - 4)	6	7
1.16	11601	01	18	5	2	2	Belanja Barang dan Jasa	118.625.000,00	118.613.400,00	11.600,00	99,99	
<b>1.16</b>	<b>11601</b>	<b>02</b>					<b>PROGRAM PENINGKATAN SARANA DAN PRASARANA APARATUR</b>	<b>263.325.000,00</b>	<b>252.724.600,00</b>	<b>10.600.400,00</b>	<b>95,97</b>	
<b>1.16</b>	<b>11601</b>	<b>02</b>	<b>12</b>				<b>PENGADAAN KOMPUTER, PRINTER, LCD DAN PERLENGKAPANNYA</b>	<b>65.100.000,00</b>	<b>65.100.000,00</b>	<b>-</b>	<b>100,00</b>	
1.16	11601	02	12	5	2	3	Belanja Modal	65.100.000,00	65.100.000,00	-	100,00	
<b>1.16</b>	<b>11601</b>	<b>02</b>	<b>15</b>				<b>PENGADAAN MEBELEUR</b>	<b>39.000.000,00</b>	<b>38.785.000,00</b>	<b>215.000,00</b>	<b>99,44</b>	
1.16	11601	02	15	5	2	3	Belanja Modal	39.000.000,00	38.785.000,00	215.000,00	99,44	
<b>1.16</b>	<b>11601</b>	<b>02</b>	<b>23</b>				<b>PEMELIHARAAN RUTIN/BERKALA MOBIL JABATAN</b>	<b>25.000.000,00</b>	<b>20.448.800,00</b>	<b>4.551.200,00</b>	<b>81,79</b>	
1.16	11601	02	23	5	2	2	Belanja Barang dan Jasa	25.000.000,00	20.448.800,00	4.551.200,00	81,79	
<b>1.16</b>	<b>11601</b>	<b>02</b>	<b>24</b>				<b>PEMELIHARAAN RUTIN/BERKALA KENDARAAN DINAS/OPERASIONAL</b>	<b>25.000.000,00</b>	<b>19.590.800,00</b>	<b>5.409.200,00</b>	<b>78,36</b>	
1.16	11601	02	24	5	2	2	Belanja Barang dan Jasa	25.000.000,00	19.590.800,00	5.409.200,00	78,36	
<b>1.16</b>	<b>11601</b>	<b>02</b>	<b>28</b>				<b>PEMELIHARAAN RUTIN/BERKALA PERALATAN GEDUNG KANTOR</b>	<b>24.775.000,00</b>	<b>24.450.000,00</b>	<b>325.000,00</b>	<b>98,68</b>	
1.16	11601	02	28	5	2	1	Belanja Pegawai	1.900.000,00	1.575.000,00	325.000,00	82,89	
1.16	11601	02	28	5	2	2	Belanja Barang dan Jasa	22.875.000,00	22.875.000,00	-	100,00	
<b>1.16</b>	<b>11601</b>	<b>02</b>	<b>29</b>				<b>PEMELIHARAAN RUTIN/BERKALA MEBELEUR</b>	<b>5.000.000,00</b>	<b>5.000.000,00</b>	<b>-</b>	<b>100,00</b>	
1.16	11601	02	29	5	2	2	Belanja Barang dan Jasa	5.000.000,00	5.000.000,00	-	100,00	
<b>1.16</b>	<b>11601</b>	<b>02</b>	<b>139</b>				<b>PENGADAAN PERALATAN DAN</b>	<b>79.450.000,00</b>	<b>79.350.000,00</b>	<b>100.000,00</b>	<b>99,87</b>	

URUSAN PEMERINTAHAN : 1.16  
 ORGANISASI : 1.16.01.

PENANAMAN MODAL  
 BADAN PENANAMAN MODAL DAN PELAYANAN PERIZINAN TERPADU

KODE REKENING						URAIAN	JUMLAH		(LEBIH) / KURANG		DASAR HUKUM	
							ANGGARAN SETELAH PERUBAHAN	REALISASI	(Rp.)	%		
1						2	3	4	5 = (3 - 4)	6	7	
1.16	11601	02	139	5	2	3	PERLENGKAPAN KANTOR Belanja Modal	79.450.000,00	79.350.000,00	100.000,00	99,87	
<b>1.16</b>	<b>11601</b>	<b>05</b>					<b>PROGRAM PENINGKATAN KAPASITAS SUMBER DAYA APARATUR</b>	<b>10.000.000,00</b>	<b>9.588.400,00</b>	<b>411.600,00</b>	<b>95,88</b>	
<b>1.16</b>	<b>11601</b>	<b>05</b>	<b>01</b>				<b>PENDIDIKAN DAN PELATIHAN FORMAL</b>	<b>10.000.000,00</b>	<b>9.588.400,00</b>	<b>411.600,00</b>	<b>95,88</b>	
1.16	11601	05	01	5	2	2	Belanja Barang dan Jasa	10.000.000,00	9.588.400,00	411.600,00	95,88	
<b>1.16</b>	<b>11601</b>	<b>15</b>					<b>PROGRAM PENINGKATAN PROMOSI DAN KERJASAMA INVESTASI</b>	<b>387.000.000,00</b>	<b>348.301.260,00</b>	<b>38.698.740,00</b>	<b>90,00</b>	
<b>1.16</b>	<b>11601</b>	<b>15</b>	<b>10</b>				<b>PENYELENGGARAAN PAMERAN INVESTASI</b>	<b>250.000.000,00</b>	<b>226.851.260,00</b>	<b>23.148.740,00</b>	<b>90,74</b>	
1.16	11601	15	10	5	2	1	Belanja Pegawai	10.300.000,00	10.300.000,00	-	100,00	
1.16	11601	15	10	5	2	2	Belanja Barang dan Jasa	239.700.000,00	216.551.260,00	23.148.740,00	90,34	
<b>1.16</b>	<b>11601</b>	<b>15</b>	<b>20</b>				<b>PENYUSUNAN PROFIL POTENSI DAN PELUANG INVESTASI</b>	<b>50.000.000,00</b>	<b>49.485.000,00</b>	<b>515.000,00</b>	<b>98,97</b>	
1.16	11601	15	20	5	2	1	Belanja Pegawai	8.000.000,00	8.000.000,00	-	100,00	
1.16	11601	15	20	5	2	2	Belanja Barang dan Jasa	42.000.000,00	41.485.000,00	515.000,00	98,77	
<b>1.16</b>	<b>11601</b>	<b>15</b>	<b>25</b>				<b>PEMBINAAN PEMANTAUAN DAN PENGAWASAN PERUSAHAAN</b>	<b>37.000.000,00</b>	<b>32.540.000,00</b>	<b>4.460.000,00</b>	<b>87,94</b>	
1.16	11601	15	25	5	2	1	Belanja Pegawai	7.200.000,00	5.400.000,00	1.800.000,00	75,00	
1.16	11601	15	25	5	2	2	Belanja Barang dan Jasa	29.800.000,00	27.140.000,00	2.660.000,00	91,07	
<b>1.16</b>	<b>11601</b>	<b>15</b>	<b>26</b>				<b>PEMBINAAN DAN EVALUASI PENYUSUNAN LAPORAN KEGIATAN PENANAMAN MODAL</b>	<b>50.000.000,00</b>	<b>39.425.000,00</b>	<b>10.575.000,00</b>	<b>78,85</b>	
1.16	11601	15	26	5	2	1	Belanja Pegawai	10.200.000,00	6.975.000,00	3.225.000,00	68,38	

URUSAN PEMERINTAHAN : 1.16  
ORGANISASI : 1.16.01.

PENANAMAN MODAL  
BADAN PENANAMAN MODAL DAN PELAYANAN PERIZINAN TERPADU

Hal : 155

KODE REKENING							URAIAN	JUMLAH		(LEBIH) / KURANG		DASAR HUKUM
								ANGGARAN SETELAH PERUBAHAN	REALISASI	(Rp.)	%	
1							2	3	4	5 = (3 - 4)	6	7
1.16	11601	15	26	5	2	2	Belanja Barang dan Jasa	39.800.000,00	32.450.000,00	7.350.000,00	81,53	
<b>1.16</b>	<b>11601</b>	<b>16</b>					<b>PROGRAM PENINGKATAN IKLIM INVESTASI DAN REALISASI INVESTASI</b>	<b>248.125.000,00</b>	<b>235.676.200,00</b>	<b>12.448.800,00</b>	<b>94,98</b>	
<b>1.16</b>	<b>11601</b>	<b>16</b>	<b>11</b>				<b>MONITORING/PEMANTAUAN PERIZINAN</b>	<b>40.000.000,00</b>	<b>32.170.000,00</b>	<b>7.830.000,00</b>	<b>80,42</b>	
1.16	11601	16	11	5	2	1	Belanja Pegawai	5.700.000,00	1.800.000,00	3.900.000,00	31,57	
1.16	11601	16	11	5	2	2	Belanja Barang dan Jasa	34.300.000,00	30.370.000,00	3.930.000,00	88,54	
<b>1.16</b>	<b>11601</b>	<b>16</b>	<b>12</b>				<b>PELAKSANAAN PELAYANAN PUBLIK DALAM BIDANG PERIZINAN</b>	<b>130.000.000,00</b>	<b>127.900.000,00</b>	<b>2.100.000,00</b>	<b>98,38</b>	
1.16	11601	16	12	5	2	1	Belanja Pegawai	5.700.000,00	5.700.000,00	-	100,00	
1.16	11601	16	12	5	2	2	Belanja Barang dan Jasa	124.300.000,00	122.200.000,00	2.100.000,00	98,31	
<b>1.16</b>	<b>11601</b>	<b>16</b>	<b>19</b>				<b>PENYEDIAAAN SARANA INFORMASI PELAYANAN PERIZINAN</b>	<b>29.000.000,00</b>	<b>29.000.000,00</b>	<b>-</b>	<b>100,00</b>	
1.16	11601	16	19	5	2	1	Belanja Pegawai	3.800.000,00	3.800.000,00	-	100,00	
1.16	11601	16	19	5	2	2	Belanja Barang dan Jasa	25.200.000,00	25.200.000,00	-	100,00	
<b>1.16</b>	<b>11601</b>	<b>16</b>	<b>22</b>				<b>PENINGKATAN PELAYANAN PENANAMAN MELALUI SISTEM PELAYANAN INFORMASI DAN PERIJINAN INVESTASI SECARA ELEKTRONIK (SPIPISE)</b>	<b>49.125.000,00</b>	<b>46.606.200,00</b>	<b>2.518.800,00</b>	<b>94,87</b>	
1.16	11601	16	22	5	2	1	Belanja Pegawai	23.200.000,00	21.450.000,00	1.750.000,00	92,45	
1.16	11601	16	22	5	2	2	Belanja Barang dan Jasa	25.925.000,00	25.156.200,00	768.800,00	97,03	
.							<b>SURPLUS/(DEFISIT)</b>	<b>( 2.889.306.000,00)</b>	<b>( 2.574.126.996,00)</b>	<b>( 315.179.004,00)</b>	<b>89,09</b>	

URUSAN PEMERINTAHAN : 1.16  
 ORGANISASI : 1.20.03.

PENANAMAN MODAL  
 SEKRETARIAT DAERAH

KODE REKENING						URAIAN	JUMLAH		(LEBIH) / KURANG		DASAR HUKUM
							ANGGARAN SETELAH PERUBAHAN	REALISASI	( Rp. )	%	
1						2	3	4	5 = (3 - 4)	6	7
<b>1.16</b>	<b>12003.08</b>	<b>15</b>	<b>17</b>			<b>SOSIALISASI KETENTUAN DI BIDANG CUKAI (DBHCHT)</b>	<b>75.000.000,00</b>	<b>48.185.000,00</b>	<b>26.815.000,00</b>	<b>64,24</b>	
1.16	12003.08	15	17	5	2	1 Belanja Pegawai	150.000,00	150.000,00	-	100,00	
1.16	12003.08	15	17	5	2	2 Belanja Barang dan Jasa	74.850.000,00	48.035.000,00	26.815.000,00	64,17	
<b>1.16</b>	<b>12003.08</b>	<b>15</b>	<b>22</b>			<b>FASILITASI, KOORDINASI, MONITORING DAN EVALUASI PENGEMBANGAN PEREKONOMIAN DAERAH DAN INVESTASI</b>	<b>44.160.000,00</b>	<b>20.560.500,00</b>	<b>23.599.500,00</b>	<b>46,55</b>	
1.16	12003.08	15	22	5	2	1 Belanja Pegawai	1.500.000,00	1.500.000,00	-	100,00	
1.16	12003.08	15	22	5	2	2 Belanja Barang dan Jasa	42.660.000,00	19.060.500,00	23.599.500,00	44,68	
<b>1.16</b>	<b>12003.08</b>	<b>16</b>	<b>17</b>			<b>FASILITASI, PEMBINAAN DAN EVALUASI PERUSAHAAN DAERAH</b>	<b>58.000.000,00</b>	<b>49.975.000,00</b>	<b>8.025.000,00</b>	<b>86,16</b>	
1.16	12003.08	16	17	5	2	1 Belanja Pegawai	5.700.000,00	5.700.000,00	-	100,00	
1.16	12003.08	16	17	5	2	2 Belanja Barang dan Jasa	52.300.000,00	44.275.000,00	8.025.000,00	84,65	
<b>1.16</b>	<b>12003.08</b>	<b>16</b>	<b>20</b>			<b>SOSIALISASI DAN MONITORING EVALUASI LEMBAGA KEUANGAN MIKRO</b>	<b>55.000.000,00</b>	<b>55.000.000,00</b>	<b>-</b>	<b>100,00</b>	
1.16	12003.08	16	20	5	2	1 Belanja Pegawai	16.575.000,00	16.575.000,00	-	100,00	
1.16	12003.08	16	20	5	2	2 Belanja Barang dan Jasa	38.425.000,00	38.425.000,00	-	100,00	
.						<b>SURPLUS/(DEFISIT)</b>	<b>-</b>	<b>-</b>	<b>-</b>	<b>-</b>	

URUSAN PEMERINTAHAN : 1.17 KEBUDAYAAN  
 ORGANISASI : 1.01.01. DINAS PENDIDIKAN DAN KEBUDAYAAN

Hal : 157

KODE REKENING						URAIAN	JUMLAH		(LEBIH) / KURANG		DASAR HUKUM
							ANGGARAN SETELAH PERUBAHAN	REALISASI	(Rp.)	%	
1						2	3	4	5 = (3 - 4)	6	7
1.01	10101	00	00	5	2	BELANJA LANGSUNG	1.485.000.000,00	1.381.770.000,00	103.230.000,00	93,04	
1.17	10101	16				PROGRAM PENGELOLAAN KEKAYAAN BUDAYA	700.000.000,00	682.650.000,00	17.350.000,00	97,52	
1.17	10101	16	16			PENGEMBANGAN KESENIAN DAN KEBUDAYAAN DAERAH (PENYELENGGARAAN PERGELARAN SENI BUDAYA DALAM HARI JADI DAN TAHUN BARU)	300.000.000,00	298.050.000,00	1.950.000,00	99,35	
1.17	10101	16	16	5	2	1 Belanja Pegawai	4.750.000,00	2.800.000,00	1.950.000,00	58,94	
1.17	10101	16	16	5	2	2 Belanja Barang dan Jasa	295.250.000,00	295.250.000,00	-	100,00	
1.17	10101	16	21			PENYELENGGARAAN DAN PENGIRIMAN LOMBA KREATIVITAS SENI BUDAYA NON PELAJAR/UMUM	100.000.000,00	98.350.000,00	1.650.000,00	98,35	
1.17	10101	16	21	5	2	1 Belanja Pegawai	13.950.000,00	12.300.000,00	1.650.000,00	88,17	
1.17	10101	16	21	5	2	2 Belanja Barang dan Jasa	86.050.000,00	86.050.000,00	-	100,00	
1.17	10101	16	22			KEMAH SENI BUDAYA PELAJAR (SMP,SMA DAN SMK)	150.000.000,00	136.250.000,00	13.750.000,00	90,83	
1.17	10101	16	22	5	2	1 Belanja Pegawai	12.925.000,00	11.025.000,00	1.900.000,00	85,29	
1.17	10101	16	22	5	2	2 Belanja Barang dan Jasa	137.075.000,00	125.225.000,00	11.850.000,00	91,35	

KODE REKENING						URAIAN	JUMLAH		(LEBIH) / KURANG		DASAR HUKUM
							ANGGARAN SETELAH PERUBAHAN	REALISASI	(Rp.)	%	
1						2	3	4	5 = (3 - 4)	6	7
1.17	10101	16	25				<b>150.000.000,00</b>	<b>150.000.000,00</b>	-	<b>100,00</b>	
						<b>FESTIVAL ANAK SHOLEH INDONESIA ( FASI ) DAN LOMBA MATA PELAJARAN AGAMA ISLAM DAN SENI ( MAPSI )</b>					
1.17	10101	16	25	5	2	1	29.250.000,00	29.250.000,00	-	100,00	
1.17	10101	16	25	5	2	2	120.750.000,00	120.750.000,00	-	100,00	
						<b>PROGRAM PENGELOLAAN KERAGAMAN BUDAYA</b>	<b>785.000.000,00</b>	<b>699.120.000,00</b>	<b>85.880.000,00</b>	<b>89,05</b>	
1.17	10101	17	14				<b>250.000.000,00</b>	<b>225.565.000,00</b>	<b>24.435.000,00</b>	<b>90,22</b>	
						<b>PENYELENGGARAAN LOMBA KREATIFITAS SENI BUDAYA PELAJAR (PEKAN SENI DAN FLS2N TK, SD, SMP, SMA, SMK DAN SLB)</b>					
1.17	10101	17	14	5	2	1	53.525.000,00	50.600.000,00	2.925.000,00	94,53	
1.17	10101	17	14	5	2	2	196.475.000,00	174.965.000,00	21.510.000,00	89,05	
						<b>FASILITASI PENYELENGGARAAN PENTAS SENI BUDAYA DAERAH (PAINGAN)</b>	<b>225.000.000,00</b>	<b>202.500.000,00</b>	<b>22.500.000,00</b>	<b>90,00</b>	
1.17	10101	17	15	5	2	1	12.750.000,00	11.500.000,00	1.250.000,00	90,19	
1.17	10101	17	15	5	2	2	212.250.000,00	191.000.000,00	21.250.000,00	89,98	
						<b>PENYELENGGARAAN APRESIASI DAN KREATIFITAS SENI BUDAYA DI KECAMATAN</b>	<b>200.000.000,00</b>	<b>198.750.000,00</b>	<b>1.250.000,00</b>	<b>99,37</b>	
1.17	10101	17	22	5	2	1	12.750.000,00	11.500.000,00	1.250.000,00	90,19	
1.17	10101	17	22	5	2	2	187.250.000,00	187.250.000,00	-	100,00	
						<b>PELESTARIAN CAGAR BUDAYA DAN AKTUALISASI BUDAYA DAERAH</b>	<b>70.000.000,00</b>	<b>36.265.000,00</b>	<b>33.735.000,00</b>	<b>51,80</b>	
1.17	10101	17	23	5	2	1	9.150.000,00	5.175.000,00	3.975.000,00	56,55	



KODE REKENING							URAIAN	JUMLAH		(LEBIH) / KURANG		DASAR HUKUM
								ANGGARAN SETELAH PERUBAHAN	REALISASI	(Rp.)	%	
1							2	3	4	5 = (3 - 4)	6	7
1.17	10101	17	23	5	2	2	Belanja Barang dan Jasa	60.850.000,00	31.090.000,00	29.760.000,00	51,09	
<b>1.17</b>	<b>10101</b>	<b>17</b>	<b>24</b>				<b>LOMBA PENGUATAN MUATAN LOKAL BAHASA JAWA</b>	<b>40.000.000,00</b>	<b>36.040.000,00</b>	<b>3.960.000,00</b>	<b>90,10</b>	
1.17	10101	17	24	5	2	1	Belanja Pegawai	9.700.000,00	9.700.000,00	-	100,00	
1.17	10101	17	24	5	2	2	Belanja Barang dan Jasa	30.300.000,00	26.340.000,00	3.960.000,00	86,93	
.							<b>SURPLUS/(DEFISIT)</b>	-	-	-	-	

URUSAN PEMERINTAHAN : 1.17

KEBUDAYAAN

ORGANISASI : 1.20.03.

SEKRETARIAT DAERAH

Hal : 160

KODE REKENING						URAIAN	JUMLAH		(LEBIH) / KURANG		DASAR HUKUM
							ANGGARAN SETELAH PERUBAHAN	REALISASI	( Rp. )	%	
1						2	3	4	5 = (3 - 4)	6	7
<b>1.17</b>	<b>12003.07</b>	<b>15</b>	<b>07</b>			<b>PENYELENGGARAN DAN PENGIRIMAN MTQ/ STQ/ MHQ KABUPATEN PEKALONGAN</b>	<b>250.000.000,00</b>	<b>246.250.000,00</b>	<b>3.750.000,00</b>	<b>98,50</b>	
1.17	12003.07	15	07	5	2	1 Belanja Pegawai	6.450.000,00	6.450.000,00	-	100,00	
1.17	12003.07	15	07	5	2	2 Belanja Barang dan Jasa	243.550.000,00	239.800.000,00	3.750.000,00	98,46	
<b>1.17</b>	<b>12003.07</b>	<b>15</b>	<b>08</b>			<b>FASILITASI PENINGKATAN NILAI-NILAI KEYAKINAN MASYARAKAT</b>	<b>370.000.000,00</b>	<b>369.865.000,00</b>	<b>135.000,00</b>	<b>99,96</b>	
1.17	12003.07	15	08	5	2	1 Belanja Pegawai	18.450.000,00	18.450.000,00	-	100,00	
1.17	12003.07	15	08	5	2	2 Belanja Barang dan Jasa	351.550.000,00	351.415.000,00	135.000,00	99,96	
.						<b>SURPLUS/(DEFISIT)</b>	-	-	-	-	

URUSAN PEMERINTAHAN : 1.18 KEPEMUDAAN DAN OLAH RAGA  
 ORGANISASI : 1.01.01. DINAS PENDIDIKAN DAN KEBUDAYAAN

Hal : 161

KODE REKENING						URAIAN	JUMLAH		(LEBIH) / KURANG		DASAR HUKUM
							ANGGARAN SETELAH PERUBAHAN	REALISASI	(Rp.)	%	
1						2	3	4	5 = (3 - 4)	6	7
1.01	10101	00	00	5	2	BELANJA LANGSUNG	1.094.246.000,00	1.055.203.500,00	39.042.500,00	96,43	
1.18	10101	19				PROGRAM PENGEMBANGAN KEBIJAKAN DAN MANAJEMEN OLAHRAGA	334.246.000,00	332.138.500,00	2.107.500,00	99,36	
1.18	10101	19	10			PEMBENTUKAN DAN PEMBINAAN PASKIBRAKA	334.246.000,00	332.138.500,00	2.107.500,00	99,36	
1.18	10101	19	10	5	2	1 Belanja Pegawai	17.500.000,00	17.500.000,00	-	100,00	
1.18	10101	19	10	5	2	2 Belanja Barang dan Jasa	316.746.000,00	314.638.500,00	2.107.500,00	99,33	
1.18	10101	20				PROGRAM PEMBINAAN DAN PEMASYARAKATAN OLAHRAGA	760.000.000,00	723.065.000,00	36.935.000,00	95,14	
1.18	10101	20	18			PEMBINAAN PENINGKATAN PRESTASI OLAH RAGA PELAJAR	760.000.000,00	723.065.000,00	36.935.000,00	95,14	
1.18	10101	20	18	5	2	1 Belanja Pegawai	48.180.000,00	43.030.000,00	5.150.000,00	89,31	
1.18	10101	20	18	5	2	2 Belanja Barang dan Jasa	711.820.000,00	680.035.000,00	31.785.000,00	95,53	
.						SURPLUS/(DEFISIT)	-	-	-	-	

KODE REKENING						URAIAN	JUMLAH		(LEBIH) / KURANG		DASAR HUKUM
							ANGGARAN SETELAH PERUBAHAN	REALISASI	( Rp. )	%	
1						2	3	4	5 = (3 - 4)	6	7
1.18	11801	00		4		PENDAPATAN	594.000.000,00	600.358.500,00	( 6.358.500,00)	101,07	
1.18	11801	00		4	1	PENDAPATAN ASLI DAERAH	594.000.000,00	600.358.500,00	( 6.358.500,00)	101,07	
1.18	11801	00		4	1 2	Hasil Retribusi Daerah	594.000.000,00	600.358.500,00	( 6.358.500,00)	101,07	
1.18	11801	00		5		BELANJA DAERAH	6.260.468.000,00	6.073.928.175,00	186.539.825,00	97,02	
1.18	11801	00		5	1	BELANJA TIDAK LANGSUNG	3.244.903.000,00	3.171.776.418,00	73.126.582,00	97,74	
1.18	11801	00		5	1 1	Belanja Pegawai	3.244.903.000,00	3.171.776.418,00	73.126.582,00	97,74	
1.18	11801	00		5	2	BELANJA LANGSUNG	3.015.565.000,00	2.902.151.757,00	113.413.243,00	96,23	
1.18	11801	01				PROGRAM PELAYANAN ADMINISTRASI PERKANTORAN	545.200.000,00	520.744.097,00	24.455.903,00	95,51	
1.18	11801	01	01			PENYEDIAAN JASA SURAT MENYURAT	3.000.000,00	3.000.000,00	-	100,00	
1.18	11801	01	01	5	2 2	Belanja Barang dan Jasa	3.000.000,00	3.000.000,00	-	100,00	
1.18	11801	01	02			PENYEDIAAN JASA KOMUNIKASI, SUMBER DAYA AIR DAN LISTRIK	85.000.000,00	69.627.206,00	15.372.794,00	81,91	
1.18	11801	01	02	5	2 1	Belanja Pegawai	5.400.000,00	5.400.000,00	-	100,00	
1.18	11801	01	02	5	2 2	Belanja Barang dan Jasa	79.600.000,00	64.227.206,00	15.372.794,00	80,68	
1.18	11801	01	03			PENYEDIAAN JASA PERALATAN DAN PERLENGKAPAN KANTOR	12.000.000,00	10.850.000,00	1.150.000,00	90,41	
1.18	11801	01	03	5	2 2	Belanja Barang dan Jasa	12.000.000,00	10.850.000,00	1.150.000,00	90,41	
1.18	11801	01	07			PENYEDIAAN JASA ADMINISTRASI KEUANGAN	30.000.000,00	30.000.000,00	-	100,00	
1.18	11801	01	07	5	2 1	Belanja Pegawai	29.700.000,00	29.700.000,00	-	100,00	
1.18	11801	01	07	5	2 2	Belanja Barang dan Jasa	300.000,00	300.000,00	-	100,00	

KODE REKENING						URAIAN	JUMLAH		(LEBIH) / KURANG		DASAR HUKUM
							ANGGARAN SETELAH PERUBAHAN	REALISASI	( Rp. )	%	
1						2	3	4	5 = (3 - 4)	6	7
<b>1.18</b>	<b>11801</b>	<b>01</b>	<b>08</b>			<b>PENYEDIAAN JASA KEBERSIHAN KANTOR</b>	<b>185.000.000,00</b>	<b>183.130.000,00</b>	<b>1.870.000,00</b>	<b>98,98</b>	
1.18	11801	01	08	5	2	1 Belanja Pegawai	2.925.000,00	1.575.000,00	1.350.000,00	53,84	
1.18	11801	01	08	5	2	2 Belanja Barang dan Jasa	182.075.000,00	181.555.000,00	520.000,00	99,71	
<b>1.18</b>	<b>11801</b>	<b>01</b>	<b>10</b>			<b>PENYEDIAAN ALAT TULIS KANTOR</b>	<b>20.000.000,00</b>	<b>20.000.000,00</b>	-	<b>100,00</b>	
1.18	11801	01	10	5	2	2 Belanja Barang dan Jasa	20.000.000,00	20.000.000,00	-	100,00	
<b>1.18</b>	<b>11801</b>	<b>01</b>	<b>11</b>			<b>PENYEDIAAN BARANG CETAKAN DAN PENGGANDAAN</b>	<b>25.000.000,00</b>	<b>25.000.000,00</b>	-	<b>100,00</b>	
1.18	11801	01	11	5	2	2 Belanja Barang dan Jasa	25.000.000,00	25.000.000,00	-	100,00	
<b>1.18</b>	<b>11801</b>	<b>01</b>	<b>12</b>			<b>PENYEDIAAN KOMPONEN INSTALASI LISTRIK/PENERANGAN BANGUNAN KANTOR</b>	<b>10.000.000,00</b>	<b>9.853.000,00</b>	<b>147.000,00</b>	<b>98,53</b>	
1.18	11801	01	12	5	2	2 Belanja Barang dan Jasa	10.000.000,00	9.853.000,00	147.000,00	98,53	
<b>1.18</b>	<b>11801</b>	<b>01</b>	<b>14</b>			<b>PENYEDIAAN PERALATAN RUMAH TANGGA</b>	<b>15.000.000,00</b>	<b>15.000.000,00</b>	-	<b>100,00</b>	
1.18	11801	01	14	5	2	2 Belanja Barang dan Jasa	15.000.000,00	15.000.000,00	-	100,00	
<b>1.18</b>	<b>11801</b>	<b>01</b>	<b>17</b>			<b>PENYEDIAAN MAKANAN DAN MINUMAN</b>	<b>20.000.000,00</b>	<b>20.000.000,00</b>	-	<b>100,00</b>	
1.18	11801	01	17	5	2	2 Belanja Barang dan Jasa	20.000.000,00	20.000.000,00	-	100,00	
<b>1.18</b>	<b>11801</b>	<b>01</b>	<b>18</b>			<b>RAPAT-RAPAT KOORDINASI DAN KONSULTASI KE LUAR DAERAH</b>	<b>90.000.000,00</b>	<b>89.265.411,00</b>	<b>734.589,00</b>	<b>99,18</b>	
1.18	11801	01	18	5	2	2 Belanja Barang dan Jasa	90.000.000,00	89.265.411,00	734.589,00	99,18	
<b>1.18</b>	<b>11801</b>	<b>01</b>	<b>23</b>			<b>PENYEDIAAN JASA TENAGA</b>	<b>50.200.000,00</b>	<b>45.018.480,00</b>	<b>5.181.520,00</b>	<b>89,67</b>	

KODE REKENING						URAIAN	JUMLAH		(LEBIH) / KURANG		DASAR HUKUM	
							ANGGARAN SETELAH PERUBAHAN	REALISASI	(Rp.)	%		
1						2	3	4	5 = (3 - 4)	6	7	
						<b>TEKNIS/ADMINISTRASI</b>						
1.18	11801	01	23	5	2	1	Belanja Pegawai	49.886.000,00	44.704.480,00	5.181.520,00	89,61	
1.18	11801	01	23	5	2	2	Belanja Barang dan Jasa	314.000,00	314.000,00	-	100,00	
<b>1.18</b>	<b>11801</b>	<b>02</b>					<b>PROGRAM PENINGKATAN SARANA DAN PRASARANA APARATUR</b>	<b>149.000.000,00</b>	<b>140.402.335,00</b>	<b>8.597.665,00</b>	<b>94,22</b>	
<b>1.18</b>	<b>11801</b>	<b>02</b>	<b>07</b>				<b>PENGADAAN PERLENGKAPAN GEDUNG KANTOR</b>	<b>50.000.000,00</b>	<b>48.137.500,00</b>	<b>1.862.500,00</b>	<b>96,27</b>	
1.18	11801	02	07	5	2	3	Belanja Modal	50.000.000,00	48.137.500,00	1.862.500,00	96,27	
<b>1.18</b>	<b>11801</b>	<b>02</b>	<b>12</b>				<b>PENGADAAN KOMPUTER, PRINTER, LCD DAN PERLENGKAPANNYA</b>	<b>20.000.000,00</b>	<b>18.046.275,00</b>	<b>1.953.725,00</b>	<b>90,23</b>	
1.18	11801	02	12	5	2	3	Belanja Modal	20.000.000,00	18.046.275,00	1.953.725,00	90,23	
<b>1.18</b>	<b>11801</b>	<b>02</b>	<b>22</b>				<b>PEMELIHARAAN RUTIN/BERKALA GEDUNG KANTOR</b>	<b>30.000.000,00</b>	<b>29.700.000,00</b>	<b>300.000,00</b>	<b>99,00</b>	
1.18	11801	02	22	5	2	1	Belanja Pegawai	13.250.000,00	12.950.000,00	300.000,00	97,73	
1.18	11801	02	22	5	2	2	Belanja Barang dan Jasa	16.750.000,00	16.750.000,00	-	100,00	
<b>1.18</b>	<b>11801</b>	<b>02</b>	<b>23</b>				<b>PEMELIHARAAN RUTIN/BERKALA MOBIL JABATAN</b>	<b>25.000.000,00</b>	<b>24.843.000,00</b>	<b>157.000,00</b>	<b>99,37</b>	
1.18	11801	02	23	5	2	2	Belanja Barang dan Jasa	25.000.000,00	24.843.000,00	157.000,00	99,37	
<b>1.18</b>	<b>11801</b>	<b>02</b>	<b>24</b>				<b>PEMELIHARAAN RUTIN/BERKALA KENDARAAN DINAS/OPERASIONAL</b>	<b>24.000.000,00</b>	<b>19.675.560,00</b>	<b>4.324.440,00</b>	<b>81,98</b>	
1.18	11801	02	24	5	2	1	Belanja Pegawai	3.600.000,00	-	3.600.000,00	-	
1.18	11801	02	24	5	2	2	Belanja Barang dan Jasa	20.400.000,00	19.675.560,00	724.440,00	96,44	
<b>1.18</b>	<b>11801</b>	<b>05</b>					<b>PROGRAM PENINGKATAN KAPASITAS</b>	<b>25.000.000,00</b>	<b>17.697.500,00</b>	<b>7.302.500,00</b>	<b>70,79</b>	

KODE REKENING						URAIAN	JUMLAH		(LEBIH) / KURANG		DASAR HUKUM
							ANGGARAN SETELAH PERUBAHAN	REALISASI	(Rp.)	%	
1						2	3	4	5 = (3 - 4)	6	7
<b>1.18</b>	<b>11801</b>	<b>05</b>	<b>01</b>			<b>SUMBER DAYA APARATUR</b>					
						<b>PENDIDIKAN DAN PELATIHAN FORMAL</b>	<b>25.000.000,00</b>	<b>17.697.500,00</b>	<b>7.302.500,00</b>	<b>70,79</b>	
1.18	11801	05	01	5	2	Belanja Barang dan Jasa	25.000.000,00	17.697.500,00	7.302.500,00	70,79	
<b>1.18</b>	<b>11801</b>	<b>15</b>				<b>PROGRAM PENGEMBANGAN DAN KESERASIAN KEBIJAKAN PEMUDA</b>	<b>125.000.000,00</b>	<b>123.500.000,00</b>	<b>1.500.000,00</b>	<b>98,80</b>	
<b>1.18</b>	<b>11801</b>	<b>15</b>	<b>20</b>			<b>FASILITASI PENGEMBANGAN KREATIVITAS DAN KARYA SENI PEMUDA</b>	<b>75.000.000,00</b>	<b>75.000.000,00</b>	<b>-</b>	<b>100,00</b>	
1.18	11801	15	20	5	2	1 Belanja Pegawai	17.100.000,00	17.100.000,00	-	100,00	
1.18	11801	15	20	5	2	2 Belanja Barang dan Jasa	57.900.000,00	57.900.000,00	-	100,00	
<b>1.18</b>	<b>11801</b>	<b>15</b>	<b>21</b>			<b>EVALUASI DAN PEMBINAAN ORGANISASI KEPEMUDAAN</b>	<b>50.000.000,00</b>	<b>48.500.000,00</b>	<b>1.500.000,00</b>	<b>97,00</b>	
1.18	11801	15	21	5	2	1 Belanja Pegawai	5.500.000,00	5.500.000,00	-	100,00	
1.18	11801	15	21	5	2	2 Belanja Barang dan Jasa	44.500.000,00	43.000.000,00	1.500.000,00	96,62	
<b>1.18</b>	<b>11801</b>	<b>16</b>				<b>PROGRAM PENINGKATAN PERAN SERTA KEPEMUDAAN</b>	<b>385.000.000,00</b>	<b>330.408.200,00</b>	<b>54.591.800,00</b>	<b>85,82</b>	
<b>1.18</b>	<b>11801</b>	<b>16</b>	<b>10</b>			<b>PEMILIHAN PEMUDA PELOPOR</b>	<b>60.000.000,00</b>	<b>47.350.000,00</b>	<b>12.650.000,00</b>	<b>78,91</b>	
1.18	11801	16	10	5	2	1 Belanja Pegawai	9.320.000,00	7.520.000,00	1.800.000,00	80,68	
1.18	11801	16	10	5	2	2 Belanja Barang dan Jasa	50.680.000,00	39.830.000,00	10.850.000,00	78,59	
<b>1.18</b>	<b>11801</b>	<b>16</b>	<b>11</b>			<b>SELEKSI DAN PENGIRIMAN JPI-BPAP</b>	<b>75.000.000,00</b>	<b>42.138.200,00</b>	<b>32.861.800,00</b>	<b>56,18</b>	
1.18	11801	16	11	5	2	1 Belanja Pegawai	8.320.000,00	8.320.000,00	-	100,00	
1.18	11801	16	11	5	2	2 Belanja Barang dan Jasa	66.680.000,00	33.818.200,00	32.861.800,00	50,71	
<b>1.18</b>	<b>11801</b>	<b>16</b>	<b>12</b>			<b>PENGIRIMAN SELEKSI KPN PAPAN DAN PENGIRIMAN KEGIATAN KEPEMUDAAN TINGKAT PROVINSI JATENG</b>	<b>50.000.000,00</b>	<b>41.460.000,00</b>	<b>8.540.000,00</b>	<b>82,92</b>	

KODE REKENING							URAIAN	JUMLAH		(LEBIH) / KURANG		DASAR HUKUM
								ANGGARAN SETELAH PERUBAHAN	REALISASI	(Rp.)	%	
1							2	3	4	5 = (3 - 4)	6	7
1.18	11801	16	12	5	2	1	Belanja Pegawai	7.540.000,00	7.540.000,00	-	100,00	
1.18	11801	16	12	5	2	2	Belanja Barang dan Jasa	42.460.000,00	33.920.000,00	8.540.000,00	79,88	
<b>1.18</b>	<b>11801</b>	<b>16</b>	<b>16</b>				<b>PEMBINAAN WIRSAUSAHA PEMUDA</b>	<b>100.000.000,00</b>	<b>99.460.000,00</b>	<b>540.000,00</b>	<b>99,46</b>	
1.18	11801	16	16	5	2	1	Belanja Pegawai	5.920.000,00	5.920.000,00	-	100,00	
1.18	11801	16	16	5	2	2	Belanja Barang dan Jasa	94.080.000,00	93.540.000,00	540.000,00	99,42	
<b>1.18</b>	<b>11801</b>	<b>16</b>	<b>17</b>				<b>FASILITASI PENGEMBANGAN KAPASITAS PEMUDA</b>	<b>100.000.000,00</b>	<b>100.000.000,00</b>	-	<b>100,00</b>	
1.18	11801	16	17	5	2	1	Belanja Pegawai	5.050.000,00	5.050.000,00	-	100,00	
1.18	11801	16	17	5	2	2	Belanja Barang dan Jasa	94.950.000,00	94.950.000,00	-	100,00	
<b>1.18</b>	<b>11801</b>	<b>20</b>					<b>PROGRAM PEMBINAAN DAN PEMASYARAKATAN OLAHRAGA</b>	<b>985.000.000,00</b>	<b>982.550.000,00</b>	<b>2.450.000,00</b>	<b>99,75</b>	
<b>1.18</b>	<b>11801</b>	<b>20</b>	<b>13</b>				<b>PENINGKATAN JUMLAH KUALITAS SERTA KOMPETENSI PELATIH, PENELITI, PRAKTISI DAN TEKNISI OLAHRAGA</b>	<b>100.000.000,00</b>	<b>100.000.000,00</b>	-	<b>100,00</b>	
1.18	11801	20	13	5	2	1	Belanja Pegawai	6.600.000,00	6.600.000,00	-	100,00	
1.18	11801	20	13	5	2	2	Belanja Barang dan Jasa	93.400.000,00	93.400.000,00	-	100,00	
<b>1.18</b>	<b>11801</b>	<b>20</b>	<b>20</b>				<b>PENGIRIMAN EVENT OLAH RAGA LOKAL, REGIONAL DAN NASIONAL</b>	<b>350.000.000,00</b>	<b>347.550.000,00</b>	<b>2.450.000,00</b>	<b>99,30</b>	
1.18	11801	20	20	5	2	1	Belanja Pegawai	9.175.000,00	9.175.000,00	-	100,00	
1.18	11801	20	20	5	2	2	Belanja Barang dan Jasa	340.825.000,00	338.375.000,00	2.450.000,00	99,28	
<b>1.18</b>	<b>11801</b>	<b>20</b>	<b>21</b>				<b>PENYELENGGARAAN KOMPETISI TINGKAT KABUPATEN</b>	<b>250.000.000,00</b>	<b>250.000.000,00</b>	-	<b>100,00</b>	
1.18	11801	20	21	5	2	1	Belanja Pegawai	10.475.000,00	10.475.000,00	-	100,00	
1.18	11801	20	21	5	2	2	Belanja Barang dan Jasa	239.525.000,00	239.525.000,00	-	100,00	



KODE REKENING						URAIAN	JUMLAH		(LEBIH) / KURANG		DASAR HUKUM
							ANGGARAN SETELAH PERUBAHAN	REALISASI	(Rp.)	%	
1						2	3	4	5 = (3 - 4)	6	7
<b>1.18</b>	<b>11801</b>	<b>20</b>	<b>25</b>				<b>100.000.000,00</b>	<b>100.000.000,00</b>	-	<b>100,00</b>	
						<b>PEMBERDAYAAN PENYELENGGARAAN / KEGIATAN OLAHAGA MASYARAKAT</b>					
1.18	11801	20	25	5	2	1	Belanja Pegawai	4.000.000,00	4.000.000,00	-	100,00
1.18	11801	20	25	5	2	2	Belanja Barang dan Jasa	96.000.000,00	96.000.000,00	-	100,00
<b>1.18</b>	<b>11801</b>	<b>20</b>	<b>26</b>				<b>60.000.000,00</b>	<b>60.000.000,00</b>	-	<b>100,00</b>	
							<b>COACHING CLINIC</b>				
1.18	11801	20	26	5	2	1	Belanja Pegawai	4.425.000,00	4.425.000,00	-	100,00
1.18	11801	20	26	5	2	2	Belanja Barang dan Jasa	55.575.000,00	55.575.000,00	-	100,00
<b>1.18</b>	<b>11801</b>	<b>20</b>	<b>27</b>				<b>75.000.000,00</b>	<b>75.000.000,00</b>	-	<b>100,00</b>	
							<b>KEGIATAN OLAHRAGA MASSAL DAN PEMBUDAYAAN OLAHRAGA</b>				
1.18	11801	20	27	5	2	1	Belanja Pegawai	6.200.000,00	6.200.000,00	-	100,00
1.18	11801	20	27	5	2	2	Belanja Barang dan Jasa	68.800.000,00	68.800.000,00	-	100,00
<b>1.18</b>	<b>11801</b>	<b>20</b>	<b>28</b>				<b>50.000.000,00</b>	<b>50.000.000,00</b>	-	<b>100,00</b>	
							<b>PEMBIBITAN DAN PEMBINAAN OLAHRAGA BERBAKAT</b>				
1.18	11801	20	28	5	2	2	Belanja Barang dan Jasa	50.000.000,00	50.000.000,00	-	100,00
<b>1.18</b>	<b>11801</b>	<b>21</b>					<b>801.365.000,00</b>	<b>786.849.625,00</b>	<b>14.515.375,00</b>	<b>98,18</b>	
							<b>PROGRAM PENINGKATAN SARANA DAN PRASARANA OLAHRAGA</b>				
<b>1.18</b>	<b>11801</b>	<b>21</b>	<b>07</b>				<b>147.000.000,00</b>	<b>143.533.625,00</b>	<b>3.466.375,00</b>	<b>97,64</b>	
							<b>PEMELIHARAAN RUTIN/ BERKALA SARANA DAN PRASARANA OLAHRAGA</b>				
1.18	11801	21	07	5	2	1	Belanja Pegawai	49.075.000,00	46.675.000,00	2.400.000,00	95,10
1.18	11801	21	07	5	2	2	Belanja Barang dan Jasa	22.925.000,00	22.783.625,00	141.375,00	99,38
1.18	11801	21	07	5	2	3	Belanja Modal	75.000.000,00	74.075.000,00	925.000,00	98,76
<b>1.18</b>	<b>11801</b>	<b>21</b>	<b>15</b>				<b>354.365.000,00</b>	<b>353.744.000,00</b>	<b>621.000,00</b>	<b>99,82</b>	
							<b>REHABILITASI STADION WIDYA MANGGALA KRIDA KEDUNGWUNI</b>				

URUSAN PEMERINTAHAN : 1.18

KEPEMUDAAN DAN OLAH RAGA

ORGANISASI : 1.18.01.

DINAS PEMUDA, OLAHRAGA DAN PARIWISATA

Hal : 168

KODE REKENING							URAIAN	JUMLAH		(LEBIH) / KURANG		DASAR HUKUM
								ANGGARAN SETELAH PERUBAHAN	REALISASI	( Rp. )	%	
1							2	3	4	5 = (3 - 4)	6	7
1.18	11801	21	15	5	2	3	Belanja Modal	354.365.000,00	353.744.000,00	621.000,00	99,82	
<b>1.18</b>	<b>11801</b>	<b>21</b>	<b>16</b>				<b>PENGADAAN SARANA PRASARANA OLAHRAGA (DBHCHT)</b>	<b>300.000.000,00</b>	<b>289.572.000,00</b>	<b>10.428.000,00</b>	<b>96,52</b>	
1.18	11801	21	16	5	2	3	Belanja Modal	300.000.000,00	289.572.000,00	10.428.000,00	96,52	
.							<b>SURPLUS/(DEFISIT)</b>	<b>( 5.666.468.000,00)</b>	<b>( 5.473.569.675,00)</b>	<b>( 192.898.325,00)</b>	<b>96,59</b>	

KODE REKENING						URAIAN	JUMLAH		(LEBIH) / KURANG		DASAR HUKUM
							ANGGARAN SETELAH PERUBAHAN	REALISASI	( Rp. )	%	
1						2	3	4	5 = (3 - 4)	6	7
1.18	12003.01	20	05				<b>117.294.250,00</b>	<b>117.044.250,00</b>	<b>250.000,00</b>	<b>99,78</b>	
						<b>PENINGKATAN KESEGARAN JASMANI DAN REKREASI</b>					
1.18	12003.01	20	05	5	2	1	13.750.000,00	13.500.000,00	250.000,00	98,18	
1.18	12003.01	20	05	5	2	2	103.544.250,00	103.544.250,00	-	100,00	
.							<b>SURPLUS/(DEFISIT)</b>	-	-	-	-

KODE REKENING						URAIAN	JUMLAH		(LEBIH) / KURANG		DASAR HUKUM
							ANGGARAN SETELAH PERUBAHAN	REALISASI	( Rp. )	%	
1						2	3	4	5 = (3 - 4)	6	7
1.20	12009	00		5	2	BELANJA LANGSUNG	4.335.000,00	3.985.000,00	350.000,00	91,92	
1.18	12009	16				PROGRAM PENINGKATAN PERAN SERTA KEPEMUDAAN	4.335.000,00	3.985.000,00	350.000,00	91,92	
1.18	12009	16	01			PEMBINAAN ORGANISASI KEPEMUDAAN	4.335.000,00	3.985.000,00	350.000,00	91,92	
1.18	12009	16	01	5	2	1 Belanja Pegawai	475.000,00	475.000,00	-	100,00	
1.18	12009	16	01	5	2	2 Belanja Barang dan Jasa	3.860.000,00	3.510.000,00	350.000,00	90,93	
.						SURPLUS/(DEFISIT)	-	-	-	-	

KODE REKENING						URAIAN	JUMLAH		(LEBIH) / KURANG		DASAR HUKUM
							ANGGARAN SETELAH PERUBAHAN	REALISASI	(Rp.)	%	
1						2	3	4	5 = (3 - 4)	6	7
1.20	12010	00		5	2	BELANJA LANGSUNG	4.280.000,00	2.510.000,00	1.770.000,00	58,64	
1.18	12010	16				PROGRAM PENINGKATAN PERAN SERTA KEPEMUDAAN	4.280.000,00	2.510.000,00	1.770.000,00	58,64	
1.18	12010	16	01			PEMBINAAN ORGANISASI KEPEMUDAAN	4.280.000,00	2.510.000,00	1.770.000,00	58,64	
1.18	12010	16	01	5	2	1 Belanja Pegawai	800.000,00	800.000,00	-	100,00	
1.18	12010	16	01	5	2	2 Belanja Barang dan Jasa	3.480.000,00	1.710.000,00	1.770.000,00	49,13	
.						SURPLUS/(DEFISIT)	-	-	-	-	

KODE REKENING						URAIAN	JUMLAH		(LEBIH) / KURANG		DASAR HUKUM
							ANGGARAN SETELAH PERUBAHAN	REALISASI	( Rp. )	%	
1						2	3	4	5 = (3 - 4)	6	7
1.20	12011	00		5	2	BELANJA LANGSUNG	5.000.000,00	5.000.000,00	-	100,00	
1.18	12011	16				PROGRAM PENINGKATAN PERAN SERTA KEPEMUDAAN	5.000.000,00	5.000.000,00	-	100,00	
1.18	12011	16	01			PEMBINAAN ORGANISASI KEPEMUDAAN	5.000.000,00	5.000.000,00	-	100,00	
1.18	12011	16	01	5	2	1 Belanja Pegawai	450.000,00	450.000,00	-	100,00	
1.18	12011	16	01	5	2	2 Belanja Barang dan Jasa	4.550.000,00	4.550.000,00	-	100,00	
.						SURPLUS/(DEFISIT)	-	-	-	-	

KODE REKENING						URAIAN	JUMLAH		(LEBIH) / KURANG		DASAR HUKUM
							ANGGARAN SETELAH PERUBAHAN	REALISASI	(Rp.)	%	
1						2	3	4	5 = (3 - 4)	6	7
1.20	12012	00		5	2	BELANJA LANGSUNG	15.750.000,00	15.750.000,00	-	100,00	
1.18	12012	16				PROGRAM PENINGKATAN PERAN SERTA KEPEMUDAAN	15.750.000,00	15.750.000,00	-	100,00	
1.18	12012	16	01			PEMBINAAN ORGANISASI KEPEMUDAAN	15.750.000,00	15.750.000,00	-	100,00	
1.18	12012	16	01	5	2	1 Belanja Pegawai	2.700.000,00	2.700.000,00	-	100,00	
1.18	12012	16	01	5	2	2 Belanja Barang dan Jasa	13.050.000,00	13.050.000,00	-	100,00	
.						SURPLUS/(DEFISIT)	-	-	-	-	

KODE REKENING						URAIAN	JUMLAH		(LEBIH) / KURANG		DASAR HUKUM
							ANGGARAN SETELAH PERUBAHAN	REALISASI	( Rp. )	%	
1						2	3	4	5 = (3 - 4)	6	7
1.20	12013	00		5	2	BELANJA LANGSUNG	2.012.000,00	2.012.000,00	-	100,00	
1.18	12013	16				PROGRAM PENINGKATAN PERAN SERTA KEPEMUDAAN	2.012.000,00	2.012.000,00	-	100,00	
1.18	12013	16	01			PEMBINAAN ORGANISASI KEPEMUDAAN	2.012.000,00	2.012.000,00	-	100,00	
1.18	12013	16	01	5	2	Belanja Barang dan Jasa	2.012.000,00	2.012.000,00	-	100,00	
.						SURPLUS/(DEFISIT)	-	-	-	-	



KODE REKENING						URAIAN	JUMLAH		(LEBIH) / KURANG		DASAR HUKUM
							ANGGARAN SETELAH PERUBAHAN	REALISASI	( Rp. )	%	
1						2	3	4	5 = (3 - 4)	6	7
1.20	12014	00		5	2	BELANJA LANGSUNG	5.000.000,00	5.000.000,00	-	100,00	
1.18	12014	16				PROGRAM PENINGKATAN PERAN SERTA KEPEMUDAAN	5.000.000,00	5.000.000,00	-	100,00	
1.18	12014	16	01			PEMBINAAN ORGANISASI KEPEMUDAAN	5.000.000,00	5.000.000,00	-	100,00	
1.18	12014	16	01	5	2	1 Belanja Pegawai	800.000,00	800.000,00	-	100,00	
1.18	12014	16	01	5	2	2 Belanja Barang dan Jasa	4.200.000,00	4.200.000,00	-	100,00	
.						SURPLUS/(DEFISIT)	-	-	-	-	

KODE REKENING						URAIAN	JUMLAH		(LEBIH) / KURANG		DASAR HUKUM
							ANGGARAN SETELAH PERUBAHAN	REALISASI	( Rp. )	%	
1						2	3	4	5 = (3 - 4)	6	7
1.20	12015	00		5	2	BELANJA LANGSUNG	7.000.000,00	6.900.000,00	100.000,00	98,57	
1.18	12015	16				PROGRAM PENINGKATAN PERAN SERTA KEPEMUDAAN	7.000.000,00	6.900.000,00	100.000,00	98,57	
1.18	12015	16	01			PEMBINAAN ORGANISASI KEPEMUDAAN	7.000.000,00	6.900.000,00	100.000,00	98,57	
1.18	12015	16	01	5	2	1 Belanja Pegawai	400.000,00	400.000,00	-	100,00	
1.18	12015	16	01	5	2	2 Belanja Barang dan Jasa	6.600.000,00	6.500.000,00	100.000,00	98,48	
.						SURPLUS/(DEFISIT)	-	-	-	-	

URUSAN PEMERINTAHAN : 1.18 KEPEMUDAAN DAN OLAH RAGA  
 ORGANISASI : 1.20.16. KECAMATAN KARANGANYAR

KODE REKENING						URAIAN	JUMLAH		(LEBIH) / KURANG		DASAR HUKUM
							ANGGARAN SETELAH PERUBAHAN	REALISASI	( Rp. )	%	
1						2	3	4	5 = (3 - 4)	6	7
1.20	12016	00		5	2	BELANJA LANGSUNG	5.335.000,00	5.335.000,00	-	100,00	
1.18	12016	16				PROGRAM PENINGKATAN PERAN SERTA KEPEMUDAAN	5.335.000,00	5.335.000,00	-	100,00	
1.18	12016	16	01			PEMBINAAN ORGANISASI KEPEMUDAAN	5.335.000,00	5.335.000,00	-	100,00	
1.18	12016	16	01	5	2	1 Belanja Pegawai	1.000.000,00	1.000.000,00	-	100,00	
1.18	12016	16	01	5	2	2 Belanja Barang dan Jasa	4.335.000,00	4.335.000,00	-	100,00	
.						SURPLUS/(DEFISIT)	-	-	-	-	

KODE REKENING						URAIAN	JUMLAH		(LEBIH) / KURANG		DASAR HUKUM
							ANGGARAN SETELAH PERUBAHAN	REALISASI	( Rp. )	%	
1						2	3	4	5 = (3 - 4)	6	7
1.20	12017	00		5	2	BELANJA LANGSUNG	5.000.000,00	5.000.000,00	-	100,00	
1.18	12017	16				PROGRAM PENINGKATAN PERAN SERTA KEPEMUDAAN	5.000.000,00	5.000.000,00	-	100,00	
1.18	12017	16	01			PEMBINAAN ORGANISASI KEPEMUDAAN	5.000.000,00	5.000.000,00	-	100,00	
1.18	12017	16	01	5	2	1 Belanja Pegawai	350.000,00	350.000,00	-	100,00	
1.18	12017	16	01	5	2	2 Belanja Barang dan Jasa	4.650.000,00	4.650.000,00	-	100,00	
.						SURPLUS/(DEFISIT)	-	-	-	-	

KODE REKENING						URAIAN	JUMLAH		(LEBIH) / KURANG		DASAR HUKUM
							ANGGARAN SETELAH PERUBAHAN	REALISASI	( Rp. )	%	
1						2	3	4	5 = (3 - 4)	6	7
1.20	12018	00		5	2	BELANJA LANGSUNG	4.000.000,00	4.000.000,00	-	100,00	
1.18	12018	16				PROGRAM PENINGKATAN PERAN SERTA KEPEMUDAAN	4.000.000,00	4.000.000,00	-	100,00	
1.18	12018	16	01			PEMBINAAN ORGANISASI KEPEMUDAAN	4.000.000,00	4.000.000,00	-	100,00	
1.18	12018	16	01	5	2	2 Belanja Barang dan Jasa	4.000.000,00	4.000.000,00	-	100,00	
.						SURPLUS/(DEFISIT)	-	-	-	-	

KODE REKENING						URAIAN	JUMLAH		(LEBIH) / KURANG		DASAR HUKUM
							ANGGARAN SETELAH PERUBAHAN	REALISASI	( Rp. )	%	
1						2	3	4	5 = (3 - 4)	6	7
1.20	12019	00		5	2	BELANJA LANGSUNG	5.000.000,00	5.000.000,00	-	100,00	
1.18	12019	16				PROGRAM PENINGKATAN PERAN SERTA KEPEMUDAAN	5.000.000,00	5.000.000,00	-	100,00	
1.18	12019	16	01			PEMBINAAN ORGANISASI KEPEMUDAAN	5.000.000,00	5.000.000,00	-	100,00	
1.18	12019	16	01	5	2	1 Belanja Pegawai	1.000.000,00	1.000.000,00	-	100,00	
1.18	12019	16	01	5	2	2 Belanja Barang dan Jasa	4.000.000,00	4.000.000,00	-	100,00	
.						SURPLUS/(DEFISIT)	-	-	-	-	

KODE REKENING						URAIAN	JUMLAH		(LEBIH) / KURANG		DASAR HUKUM
							ANGGARAN SETELAH PERUBAHAN	REALISASI	( Rp. )	%	
1						2	3	4	5 = (3 - 4)	6	7
1.20	12020	00		5	2	BELANJA LANGSUNG	9.000.000,00	9.000.000,00	-	100,00	
1.18	12020	16				PROGRAM PENINGKATAN PERAN SERTA KEPEMUDAAN	9.000.000,00	9.000.000,00	-	100,00	
1.18	12020	16	01			PEMBINAAN ORGANISASI KEPEMUDAAN	9.000.000,00	9.000.000,00	-	100,00	
1.18	12020	16	01	5	2	2 Belanja Barang dan Jasa	9.000.000,00	9.000.000,00	-	100,00	
.						SURPLUS/(DEFISIT)	-	-	-	-	

KODE REKENING						URAIAN	JUMLAH		(LEBIH) / KURANG		DASAR HUKUM
							ANGGARAN SETELAH PERUBAHAN	REALISASI	( Rp. )	%	
1						2	3	4	5 = (3 - 4)	6	7
1.20	12021	00		5	2	BELANJA LANGSUNG	10.175.000,00	10.175.000,00	-	100,00	
1.18	12021	16				PROGRAM PENINGKATAN PERAN SERTA KEPEMUDAAN	10.175.000,00	10.175.000,00	-	100,00	
1.18	12021	16	01			PEMBINAAN ORGANISASI KEPEMUDAAN	10.175.000,00	10.175.000,00	-	100,00	
1.18	12021	16	01	5	2	1 Belanja Pegawai	1.210.000,00	1.210.000,00	-	100,00	
1.18	12021	16	01	5	2	2 Belanja Barang dan Jasa	8.965.000,00	8.965.000,00	-	100,00	
.						SURPLUS/(DEFISIT)	-	-	-	-	



KODE REKENING						URAIAN	JUMLAH		(LEBIH) / KURANG		DASAR HUKUM
							ANGGARAN SETELAH PERUBAHAN	REALISASI	( Rp. )	%	
1						2	3	4	5 = (3 - 4)	6	7
1.20	12022	00		5	2	BELANJA LANGSUNG	6.000.000,00	6.000.000,00	-	100,00	
1.18	12022	16				PROGRAM PENINGKATAN PERAN SERTA KEPEMUDAAN	6.000.000,00	6.000.000,00	-	100,00	
1.18	12022	16	01			PEMBINAAN ORGANISASI KEPEMUDAAN	6.000.000,00	6.000.000,00	-	100,00	
1.18	12022	16	01	5	2	1 Belanja Pegawai	1.200.000,00	1.200.000,00	-	100,00	
1.18	12022	16	01	5	2	2 Belanja Barang dan Jasa	4.800.000,00	4.800.000,00	-	100,00	
.						SURPLUS/(DEFISIT)	-	-	-	-	

KODE REKENING						URAIAN	JUMLAH		(LEBIH) / KURANG		DASAR HUKUM
							ANGGARAN SETELAH PERUBAHAN	REALISASI	(Rp.)	%	
1						2	3	4	5 = (3 - 4)	6	7
1.20	12026	00		5	2	BELANJA LANGSUNG	9.240.000,00	7.280.000,00	1.960.000,00	78,78	
1.18	12026	16				PROGRAM PENINGKATAN PERAN SERTA KEPEMUDAAN	9.240.000,00	7.280.000,00	1.960.000,00	78,78	
1.18	12026	16	01			PEMBINAAN ORGANISASI KEPEMUDAAN	9.240.000,00	7.280.000,00	1.960.000,00	78,78	
1.18	12026	16	01	5	2	1 Belanja Pegawai	1.960.000,00	-	1.960.000,00	-	
1.18	12026	16	01	5	2	2 Belanja Barang dan Jasa	7.280.000,00	7.280.000,00	-	100,00	
.						SURPLUS/(DEFISIT)	-	-	-	-	

KODE REKENING						URAIAN	JUMLAH		(LEBIH) / KURANG		DASAR HUKUM
							ANGGARAN SETELAH PERUBAHAN	REALISASI	(Rp.)	%	
1						2	3	4	5 = (3 - 4)	6	7
1.20	12023	00		5	2	BELANJA LANGSUNG	5.000.000,00	-	5.000.000,00	-	
1.18	12023	16				PROGRAM PENINGKATAN PERAN SERTA KEPEMUDAAN	5.000.000,00	-	5.000.000,00	-	
1.18	12023	16	01			PEMBINAAN ORGANISASI KEPEMUDAAN	5.000.000,00	-	5.000.000,00	-	
1.18	12023	16	01	5	2	1 Belanja Pegawai	500.000,00	-	500.000,00	-	
1.18	12023	16	01	5	2	2 Belanja Barang dan Jasa	4.500.000,00	-	4.500.000,00	-	
.						SURPLUS/(DEFISIT)	-	-	-	-	

KODE REKENING						URAIAN	JUMLAH		(LEBIH) / KURANG		DASAR HUKUM
							ANGGARAN SETELAH PERUBAHAN	REALISASI	( Rp. )	%	
1						2	3	4	5 = (3 - 4)	6	7
1.20	12024	00		5	2	BELANJA LANGSUNG	5.200.000,00	5.191.156,00	8.844,00	99,82	
1.18	12024	16				PROGRAM PENINGKATAN PERAN SERTA KEPEMUDAAN	5.200.000,00	5.191.156,00	8.844,00	99,82	
1.18	12024	16	01			PEMBINAAN ORGANISASI KEPEMUDAAN	5.200.000,00	5.191.156,00	8.844,00	99,82	
1.18	12024	16	01	5	2	1 Belanja Pegawai	500.000,00	500.000,00	-	100,00	
1.18	12024	16	01	5	2	2 Belanja Barang dan Jasa	4.700.000,00	4.691.156,00	8.844,00	99,81	
.						SURPLUS/(DEFISIT)	-	-	-	-	

URUSAN PEMERINTAHAN : 1.18 KEPEMUDAAN DAN OLAH RAGA  
 ORGANISASI : 1.20.25. KECAMATAN SIWALAN

KODE REKENING						URAIAN	JUMLAH		(LEBIH) / KURANG		DASAR HUKUM
							ANGGARAN SETELAH PERUBAHAN	REALISASI	(Rp.)	%	
1						2	3	4	5 = (3 - 4)	6	7
1.20	12025	00		5	2	BELANJA LANGSUNG	5.000.000,00	5.000.000,00	-	100,00	
1.18	12025	16				PROGRAM PENINGKATAN PERAN SERTA KEPEMUDAAN	5.000.000,00	5.000.000,00	-	100,00	
1.18	12025	16	01			PEMBINAAN ORGANISASI KEPEMUDAAN	5.000.000,00	5.000.000,00	-	100,00	
1.18	12025	16	01	5	2	1 Belanja Pegawai	750.000,00	750.000,00	-	100,00	
1.18	12025	16	01	5	2	2 Belanja Barang dan Jasa	4.250.000,00	4.250.000,00	-	100,00	
.						SURPLUS/(DEFISIT)	-	-	-	-	

KODE REKENING						URAIAN	JUMLAH		(LEBIH) / KURANG		DASAR HUKUM
							ANGGARAN SETELAH PERUBAHAN	REALISASI	( Rp. )	%	
1						2	3	4	5 = (3 - 4)	6	7
1.13	11302	00		5	2	BELANJA LANGSUNG	1.743.420.000,00	1.148.193.620,00	595.226.380,00	65,85	
1.19	11302	22				PROGRAM PENCEGAHAN DINI DAN PENANGGULANGAN KORBAN BENCANA ALAM	1.743.420.000,00	1.148.193.620,00	595.226.380,00	65,85	
1.19	11302	22	06			PENGADAAN LOGISTIK BENCANA	100.000.000,00	97.548.000,00	2.452.000,00	97,54	
1.19	11302	22	06	5	2	2 Belanja Barang dan Jasa	100.000.000,00	97.548.000,00	2.452.000,00	97,54	
1.19	11302	22	08			PENINGKATAN KEMAMPUAN DAN KETRAMPILAN PENANGGULANGAN BENCANA	110.000.000,00	107.307.500,00	2.692.500,00	97,55	
1.19	11302	22	08	5	2	1 Belanja Pegawai	5.500.000,00	3.400.000,00	2.100.000,00	61,81	
1.19	11302	22	08	5	2	2 Belanja Barang dan Jasa	104.500.000,00	103.907.500,00	592.500,00	99,43	
1.19	11302	22	13			SOSIALISASI DAN SADAR BENCANA BAGI MASYARAKAT	55.000.000,00	46.992.000,00	8.008.000,00	85,44	
1.19	11302	22	13	5	2	1 Belanja Pegawai	6.900.000,00	6.900.000,00	-	100,00	
1.19	11302	22	13	5	2	2 Belanja Barang dan Jasa	48.100.000,00	40.092.000,00	8.008.000,00	83,35	
1.19	11302	22	16			KESIAPSIAGAAN PELAJAR DI SEKOLAH DAERAH RAWAN BENCANA	100.000.000,00	97.760.000,00	2.240.000,00	97,76	
1.19	11302	22	16	5	2	1 Belanja Pegawai	6.010.000,00	3.770.000,00	2.240.000,00	62,72	
1.19	11302	22	16	5	2	2 Belanja Barang dan Jasa	93.990.000,00	93.990.000,00	-	100,00	
1.19	11302	22	18			PENYEDIAAN PERALATAN DAN PERLENGKAPAN KEBENCANAAN	160.000.000,00	120.300.000,00	39.700.000,00	75,18	
1.19	11302	22	18	5	2	3 Belanja Modal	160.000.000,00	120.300.000,00	39.700.000,00	75,18	

KODE REKENING						URAIAN	JUMLAH		(LEBIH) / KURANG		DASAR HUKUM
							ANGGARAN SETELAH PERUBAHAN	REALISASI	(Rp.)	%	
1						2	3	4	5 = (3 - 4)	6	7
<b>1.19</b>	<b>11302</b>	<b>22</b>	<b>19</b>			<b>SATUAN PELAKSANAAN TUGAS PENANGGULANGAN BENCANA</b>	<b>268.500.000,00</b>	<b>214.532.000,00</b>	<b>53.968.000,00</b>	<b>79,90</b>	
1.19	11302	22	19	5	2	1 Belanja Pegawai	1.050.000,00	1.050.000,00	-	100,00	
1.19	11302	22	19	5	2	2 Belanja Barang dan Jasa	267.450.000,00	213.482.000,00	53.968.000,00	79,82	
<b>1.19</b>	<b>11302</b>	<b>22</b>	<b>20</b>			<b>PENGURANGAN RESIKO BENCANA (PRB)</b>	<b>150.000.000,00</b>	<b>122.506.120,00</b>	<b>27.493.880,00</b>	<b>81,67</b>	
1.19	11302	22	20	5	2	1 Belanja Pegawai	5.550.000,00	5.550.000,00	-	100,00	
1.19	11302	22	20	5	2	2 Belanja Barang dan Jasa	144.450.000,00	116.956.120,00	27.493.880,00	80,96	
<b>1.19</b>	<b>11302</b>	<b>22</b>	<b>21</b>			<b>PENINGKATAN KEMAMPUAN TIM SAR</b>	<b>55.000.000,00</b>	<b>55.000.000,00</b>	<b>-</b>	<b>100,00</b>	
1.19	11302	22	21	5	2	1 Belanja Pegawai	2.800.000,00	2.800.000,00	-	100,00	
1.19	11302	22	21	5	2	2 Belanja Barang dan Jasa	52.200.000,00	52.200.000,00	-	100,00	
<b>1.19</b>	<b>11302</b>	<b>22</b>	<b>22</b>			<b>PELATIHAN PENGELOLAAN DAPUR UMUM PENGUNGSIAN</b>	<b>45.000.000,00</b>	<b>45.000.000,00</b>	<b>-</b>	<b>100,00</b>	
1.19	11302	22	22	5	2	1 Belanja Pegawai	2.350.000,00	2.350.000,00	-	100,00	
1.19	11302	22	22	5	2	2 Belanja Barang dan Jasa	42.650.000,00	42.650.000,00	-	100,00	
<b>1.19</b>	<b>11302</b>	<b>22</b>	<b>23</b>			<b>FASILITASI KEGIATAN REHABILITASI DAN REKONSTRUKSI</b>	<b>125.000.000,00</b>	<b>43.162.000,00</b>	<b>81.838.000,00</b>	<b>34,52</b>	
1.19	11302	22	23	5	2	2 Belanja Barang dan Jasa	125.000.000,00	43.162.000,00	81.838.000,00	34,52	
<b>1.19</b>	<b>11302</b>	<b>22</b>	<b>24</b>			<b>OPERASIONAL POMPANISASI AIR ROB</b>	<b>374.920.000,00</b>	<b>-</b>	<b>374.920.000,00</b>	<b>-</b>	
1.19	11302	22	24	5	2	2 Belanja Barang dan Jasa	374.920.000,00	-	374.920.000,00	-	
<b>1.19</b>	<b>11302</b>	<b>22</b>	<b>25</b>			<b>PENGADAAN POMPANISASI BANJIR ROB</b>	<b>200.000.000,00</b>	<b>198.086.000,00</b>	<b>1.914.000,00</b>	<b>99,04</b>	
1.19	11302	22	25	5	2	2 Belanja Barang dan Jasa	200.000.000,00	198.086.000,00	1.914.000,00	99,04	
.						<b>SURPLUS/(DEFISIT)</b>	<b>-</b>	<b>-</b>	<b>-</b>	<b>-</b>	

KODE REKENING					URAIAN		JUMLAH		(LEBIH) / KURANG		DASAR HUKUM
							ANGGARAN SETELAH PERUBAHAN	REALISASI	( Rp. )	%	
1					2		3	4	5 = (3 - 4)	6	7
1.19	11901	00		5			<b>4.209.092.000,00</b>	<b>4.079.191.005,00</b>	<b>129.900.995,00</b>	<b>96,91</b>	
1.19	11901	00		5	1		<b>1.775.092.000,00</b>	<b>1.752.780.888,00</b>	<b>22.311.112,00</b>	<b>98,74</b>	
1.19	11901	00		5	1	1	Belanja Pegawai	1.775.092.000,00	1.752.780.888,00	22.311.112,00	98,74
1.19	11901	00		5	2		<b>2.434.000.000,00</b>	<b>2.326.410.117,00</b>	<b>107.589.883,00</b>	<b>95,57</b>	
1.19	11901	01					<b>336.200.000,00</b>	<b>297.670.117,00</b>	<b>38.529.883,00</b>	<b>88,53</b>	
1.19	11901	01	01				<b>4.500.000,00</b>	<b>2.579.930,00</b>	<b>1.920.070,00</b>	<b>57,33</b>	
1.19	11901	01	01	5	2	2	Belanja Barang dan Jasa	4.500.000,00	2.579.930,00	1.920.070,00	57,33
1.19	11901	01	02				<b>30.000.000,00</b>	<b>23.512.787,00</b>	<b>6.487.213,00</b>	<b>78,37</b>	
1.19	11901	01	02	5	2	2	Belanja Barang dan Jasa	30.000.000,00	23.512.787,00	6.487.213,00	78,37
1.19	11901	01	07				<b>34.200.000,00</b>	<b>34.200.000,00</b>	-	<b>100,00</b>	
1.19	11901	01	07	5	2	1	Belanja Pegawai	34.020.000,00	34.020.000,00	-	100,00
1.19	11901	01	07	5	2	2	Belanja Barang dan Jasa	180.000,00	180.000,00	-	100,00
1.19	11901	01	10				<b>25.000.000,00</b>	<b>24.800.000,00</b>	<b>200.000,00</b>	<b>99,20</b>	
1.19	11901	01	10	5	2	2	Belanja Barang dan Jasa	25.000.000,00	24.800.000,00	200.000,00	99,20
1.19	11901	01	11				<b>24.000.000,00</b>	<b>21.634.900,00</b>	<b>2.365.100,00</b>	<b>90,14</b>	
1.19	11901	01	11	5	2	2	Belanja Barang dan Jasa	24.000.000,00	21.634.900,00	2.365.100,00	90,14
1.19	11901	01	12				<b>3.000.000,00</b>	<b>2.842.500,00</b>	<b>157.500,00</b>	<b>94,75</b>	



KODE REKENING						URAIAN	JUMLAH		(LEBIH) / KURANG		DASAR HUKUM	
							ANGGARAN SETELAH PERUBAHAN	REALISASI	( Rp. )	%		
1						2	3	4	5 = (3 - 4)	6	7	
1.19	11901	01	12	5	2	2	<b>KANTOR</b> Belanja Barang dan Jasa	3.000.000,00	2.842.500,00	157.500,00	94,75	
<b>1.19</b>	<b>11901</b>	<b>01</b>	<b>14</b>				<b>PENYEDIAAN PERALATAN RUMAH TANGGA</b>	<b>3.500.000,00</b>	<b>3.353.000,00</b>	<b>147.000,00</b>	<b>95,80</b>	
1.19	11901	01	14	5	2	2	Belanja Barang dan Jasa	3.500.000,00	3.353.000,00	147.000,00	95,80	
<b>1.19</b>	<b>11901</b>	<b>01</b>	<b>15</b>				<b>PENYEDIAAN BAHAN BACAAN DAN PERATURAN PERUNDANG-UNDANGAN</b>	<b>5.000.000,00</b>	<b>3.655.000,00</b>	<b>1.345.000,00</b>	<b>73,10</b>	
1.19	11901	01	15	5	2	3	Belanja Modal	5.000.000,00	3.655.000,00	1.345.000,00	73,10	
<b>1.19</b>	<b>11901</b>	<b>01</b>	<b>17</b>				<b>PENYEDIAAN MAKANAN DAN MINUMAN</b>	<b>35.000.000,00</b>	<b>31.534.400,00</b>	<b>3.465.600,00</b>	<b>90,09</b>	
1.19	11901	01	17	5	2	2	Belanja Barang dan Jasa	35.000.000,00	31.534.400,00	3.465.600,00	90,09	
<b>1.19</b>	<b>11901</b>	<b>01</b>	<b>18</b>				<b>RAPAT-RAPAT KOORDINASI DAN KONSULTASI KE LUAR DAERAH</b>	<b>75.000.000,00</b>	<b>59.927.600,00</b>	<b>15.072.400,00</b>	<b>79,90</b>	
1.19	11901	01	18	5	2	2	Belanja Barang dan Jasa	75.000.000,00	59.927.600,00	15.072.400,00	79,90	
<b>1.19</b>	<b>11901</b>	<b>01</b>	<b>19</b>				<b>RAPAT-RAPAT KOORDINASI DAN KONSULTASI KE DALAM DAERAH</b>	<b>65.000.000,00</b>	<b>57.630.000,00</b>	<b>7.370.000,00</b>	<b>88,66</b>	
1.19	11901	01	19	5	2	2	Belanja Barang dan Jasa	65.000.000,00	57.630.000,00	7.370.000,00	88,66	
<b>1.19</b>	<b>11901</b>	<b>01</b>	<b>28</b>				<b>OPERASIONAL ANGGOTA KORPS MUSIK UPACARA</b>	<b>32.000.000,00</b>	<b>32.000.000,00</b>	<b>-</b>	<b>100,00</b>	
1.19	11901	01	28	5	2	1	Belanja Pegawai	31.350.000,00	31.350.000,00	-	100,00	
1.19	11901	01	28	5	2	2	Belanja Barang dan Jasa	650.000,00	650.000,00	-	100,00	
<b>1.19</b>	<b>11901</b>	<b>02</b>					<b>PROGRAM PENINGKATAN SARANA DAN PRASARANA APARATUR</b>	<b>128.000.000,00</b>	<b>109.452.000,00</b>	<b>18.548.000,00</b>	<b>85,50</b>	

KODE REKENING						URAIAN	JUMLAH		(LEBIH) / KURANG		DASAR HUKUM
							ANGGARAN SETELAH PERUBAHAN	REALISASI	(Rp.)	%	
1						2	3	4	5 = (3 - 4)	6	7
1.19	11901	02	22			<b>PEMELIHARAAN RUTIN/BERKALA GEDUNG KANTOR</b>	<b>25.000.000,00</b>	<b>21.766.000,00</b>	<b>3.234.000,00</b>	<b>87,06</b>	
1.19	11901	02	22	5	2	1 Belanja Pegawai	8.000.000,00	8.000.000,00	-	100,00	
1.19	11901	02	22	5	2	2 Belanja Barang dan Jasa	17.000.000,00	13.766.000,00	3.234.000,00	80,97	
1.19	11901	02	23			<b>PEMELIHARAAN RUTIN/BERKALA MOBIL JABATAN</b>	<b>25.000.000,00</b>	<b>21.449.700,00</b>	<b>3.550.300,00</b>	<b>85,79</b>	
1.19	11901	02	23	5	2	2 Belanja Barang dan Jasa	25.000.000,00	21.449.700,00	3.550.300,00	85,79	
1.19	11901	02	24			<b>PEMELIHARAAN RUTIN/BERKALA KENDARAAN DINAS/OPERASIONAL</b>	<b>25.000.000,00</b>	<b>19.844.800,00</b>	<b>5.155.200,00</b>	<b>79,37</b>	
1.19	11901	02	24	5	2	2 Belanja Barang dan Jasa	25.000.000,00	19.844.800,00	5.155.200,00	79,37	
1.19	11901	02	28			<b>PEMELIHARAAN RUTIN/BERKALA PERALATAN GEDUNG KANTOR</b>	<b>15.000.000,00</b>	<b>11.751.500,00</b>	<b>3.248.500,00</b>	<b>78,34</b>	
1.19	11901	02	28	5	2	2 Belanja Barang dan Jasa	15.000.000,00	11.751.500,00	3.248.500,00	78,34	
1.19	11901	02	66			<b>PEMELIHARAAN PERALATAN KOSIK</b>	<b>7.500.000,00</b>	<b>7.500.000,00</b>	<b>-</b>	<b>100,00</b>	
1.19	11901	02	66	5	2	2 Belanja Barang dan Jasa	7.500.000,00	7.500.000,00	-	100,00	
1.19	11901	02	139			<b>PENGADAAN PERALATAN DAN PERLENGKAPAN KANTOR</b>	<b>30.500.000,00</b>	<b>27.140.000,00</b>	<b>3.360.000,00</b>	<b>88,98</b>	
1.19	11901	02	139	5	2	3 Belanja Modal	30.500.000,00	27.140.000,00	3.360.000,00	88,98	
1.19	11901	05				<b>PROGRAM PENINGKATAN KAPASITAS SUMBER DAYA APARATUR</b>	<b>30.000.000,00</b>	<b>18.315.500,00</b>	<b>11.684.500,00</b>	<b>61,05</b>	
1.19	11901	05	13			<b>PENGEMBANGAN SUMBER DAYA MANUSIA</b>	<b>30.000.000,00</b>	<b>18.315.500,00</b>	<b>11.684.500,00</b>	<b>61,05</b>	
1.19	11901	05	13	5	2	2 Belanja Barang dan Jasa	30.000.000,00	18.315.500,00	11.684.500,00	61,05	

KODE REKENING						URAIAN	JUMLAH		(LEBIH) / KURANG		DASAR HUKUM
							ANGGARAN SETELAH PERUBAHAN	REALISASI	(Rp.)	%	
1						2	3	4	5 = (3 - 4)	6	7
1.19	11901	15				<b>PROGRAM PENINGKATAN KEAMANAN DAN KENYAMANAN LINGKUNGAN</b>	<b>830.000.000,00</b>	<b>827.085.000,00</b>	<b>2.915.000,00</b>	<b>99,64</b>	
1.19	11901	15	07			<b>KOORDINASI PELAKSANAAN PENGAMANAN HARI RAYA, NATAL DAN TAHUN BARU</b>	<b>350.000.000,00</b>	<b>350.000.000,00</b>	-	<b>100,00</b>	
1.19	11901	15	07	5	2	1 Belanja Pegawai	1.800.000,00	1.800.000,00	-	100,00	
1.19	11901	15	07	5	2	2 Belanja Barang dan Jasa	348.200.000,00	348.200.000,00	-	100,00	
1.19	11901	15	08			<b>ANTISIPASI PENGAMANAN WILAYAH</b>	<b>25.000.000,00</b>	<b>25.000.000,00</b>	-	<b>100,00</b>	
1.19	11901	15	08	5	2	1 Belanja Pegawai	3.000.000,00	3.000.000,00	-	100,00	
1.19	11901	15	08	5	2	2 Belanja Barang dan Jasa	22.000.000,00	22.000.000,00	-	100,00	
1.19	11901	15	09			<b>KOMUNITAS INTELJEN DAERAH (KOMINDA)</b>	<b>325.000.000,00</b>	<b>322.523.000,00</b>	<b>2.477.000,00</b>	<b>99,23</b>	
1.19	11901	15	09	5	2	1 Belanja Pegawai	288.840.000,00	288.840.000,00	-	100,00	
1.19	11901	15	09	5	2	2 Belanja Barang dan Jasa	36.160.000,00	33.683.000,00	2.477.000,00	93,14	
1.19	11901	15	14			<b>FASILITASI TIM TERPADU PENANGANAN KONFLIK SOSIAL DI TINGKAT KABUPATEN PEKALONGAN</b>	<b>130.000.000,00</b>	<b>129.562.000,00</b>	<b>438.000,00</b>	<b>99,66</b>	
1.19	11901	15	14	5	2	1 Belanja Pegawai	111.405.000,00	111.015.000,00	390.000,00	99,64	
1.19	11901	15	14	5	2	2 Belanja Barang dan Jasa	18.595.000,00	18.547.000,00	48.000,00	99,74	
1.19	11901	17				<b>PROGRAM PENGEMBANGAN WAWASAN KEBANGSAAN</b>	<b>500.000.000,00</b>	<b>494.060.000,00</b>	<b>5.940.000,00</b>	<b>98,81</b>	
1.19	11901	17	03			<b>PENINGKATAN KESADARAN MASYARAKAT AKAN NILAI-NILAI LUHUR BUDAYA BANGSA</b>	<b>350.000.000,00</b>	<b>349.000.000,00</b>	<b>1.000.000,00</b>	<b>99,71</b>	
1.19	11901	17	03	5	2	1 Belanja Pegawai	6.900.000,00	6.900.000,00	-	100,00	

KODE REKENING						URAIAN	JUMLAH		(LEBIH) / KURANG		DASAR HUKUM	
							ANGGARAN SETELAH PERUBAHAN	REALISASI	(Rp.)	%		
1						2	3	4	5 = (3 - 4)	6	7	
1.19	11901	17	03	5	2	2	Belanja Barang dan Jasa	343.100.000,00	342.100.000,00	1.000.000,00	99,70	
<b>1.19</b>	<b>11901</b>	<b>17</b>	<b>04</b>				<b>PENINGKATAN KESADARAN BELA NEGARA</b>	<b>150.000.000,00</b>	<b>145.060.000,00</b>	<b>4.940.000,00</b>	<b>96,70</b>	
1.19	11901	17	04	5	2	1	Belanja Pegawai	4.725.000,00	4.725.000,00	-	100,00	
1.19	11901	17	04	5	2	2	Belanja Barang dan Jasa	145.275.000,00	140.335.000,00	4.940.000,00	96,59	
<b>1.19</b>	<b>11901</b>	<b>18</b>					<b>PROGRAM KEMITRAAN PENGEMBANGANWAWASAN KEBANGSAAN</b>	<b>50.000.000,00</b>	<b>49.100.000,00</b>	<b>900.000,00</b>	<b>98,20</b>	
<b>1.19</b>	<b>11901</b>	<b>18</b>	<b>04</b>				<b>PENGAWASAN ORANG ASING</b>	<b>20.000.000,00</b>	<b>20.000.000,00</b>	<b>-</b>	<b>100,00</b>	
1.19	11901	18	04	5	2	1	Belanja Pegawai	11.835.000,00	11.835.000,00	-	100,00	
1.19	11901	18	04	5	2	2	Belanja Barang dan Jasa	8.165.000,00	8.165.000,00	-	100,00	
<b>1.19</b>	<b>11901</b>	<b>18</b>	<b>05</b>				<b>FASILITASI PEMASYARAKATAN DAN REVITALISASI NILAI-NILAI PANCASILA</b>	<b>30.000.000,00</b>	<b>29.100.000,00</b>	<b>900.000,00</b>	<b>97,00</b>	
1.19	11901	18	05	5	2	1	Belanja Pegawai	5.175.000,00	4.275.000,00	900.000,00	82,60	
1.19	11901	18	05	5	2	2	Belanja Barang dan Jasa	24.825.000,00	24.825.000,00	-	100,00	
<b>1.19</b>	<b>11901</b>	<b>19</b>					<b>PROGRAM PEMBERDAYAAN MASYARAKAT UNTUK MENJAGA KETERTIBAN DAN KEAMANAN</b>	<b>474.800.000,00</b>	<b>452.830.700,00</b>	<b>21.969.300,00</b>	<b>95,37</b>	
<b>1.19</b>	<b>11901</b>	<b>19</b>	<b>02</b>				<b>KOORDINASI PENYELENGGARAAN PEMERINTAH DAERAH BIDANG KEAMANAN KETENTRAMAN DAN KETERTIBAN MASYARAKAT</b>	<b>289.800.000,00</b>	<b>288.146.000,00</b>	<b>1.654.000,00</b>	<b>99,42</b>	
1.19	11901	19	02	5	2	1	Belanja Pegawai	281.600.000,00	280.320.000,00	1.280.000,00	99,54	
1.19	11901	19	02	5	2	2	Belanja Barang dan Jasa	8.200.000,00	7.826.000,00	374.000,00	95,43	
<b>1.19</b>	<b>11901</b>	<b>19</b>	<b>03</b>				<b>FASILITASI PEMBERDAYAAN FORUM</b>	<b>40.000.000,00</b>	<b>36.400.000,00</b>	<b>3.600.000,00</b>	<b>91,00</b>	

URUSAN PEMERINTAHAN : 1.19  
 ORGANISASI : 1.19.01.

KESATUAN BANGSA DAN POLITIK DALAM NEGERI  
 KANTOR KESATUAN BANGSA DAN POLITIK

KODE REKENING						URAIAN	JUMLAH		(LEBIH) / KURANG		DASAR HUKUM	
							ANGGARAN SETELAH PERUBAHAN	REALISASI	(Rp.)	%		
1						2	3	4	5 = (3 - 4)	6	7	
						<b>KOMUNIKASI UMAT BERAGAMA (FKUB)</b>						
1.19	11901	19	03	5	2	1	Belanja Pegawai	35.220.000,00	31.620.000,00	3.600.000,00	89,77	
1.19	11901	19	03	5	2	2	Belanja Barang dan Jasa	4.780.000,00	4.780.000,00	-	100,00	
<b>1.19</b>	<b>11901</b>	<b>19</b>	<b>04</b>				<b>FASILITASI FORUM KEWASPADAAN DINI MASYARAKAT (FKDM)</b>	<b>40.000.000,00</b>	<b>39.840.000,00</b>	<b>160.000,00</b>	<b>99,60</b>	
1.19	11901	19	04	5	2	1	Belanja Pegawai	7.600.000,00	7.600.000,00	-	100,00	
1.19	11901	19	04	5	2	2	Belanja Barang dan Jasa	32.400.000,00	32.240.000,00	160.000,00	99,50	
<b>1.19</b>	<b>11901</b>	<b>19</b>	<b>05</b>				<b>FASILITASI FORUM PERSAUDARAAN BANGSA INDONESIA (FPBI)</b>	<b>40.000.000,00</b>	<b>38.950.000,00</b>	<b>1.050.000,00</b>	<b>97,37</b>	
1.19	11901	19	05	5	2	1	Belanja Pegawai	19.075.000,00	18.025.000,00	1.050.000,00	94,49	
1.19	11901	19	05	5	2	2	Belanja Barang dan Jasa	20.925.000,00	20.925.000,00	-	100,00	
<b>1.19</b>	<b>11901</b>	<b>19</b>	<b>06</b>				<b>FASILITASI PENINGKATAN SDM FKUB, FPBI, FKDM, ORMAS/LSM</b>	<b>15.000.000,00</b>	<b>790.000,00</b>	<b>14.210.000,00</b>	<b>5,26</b>	
1.19	11901	19	06	5	2	2	Belanja Barang dan Jasa	15.000.000,00	790.000,00	14.210.000,00	5,26	
<b>1.19</b>	<b>11901</b>	<b>19</b>	<b>07</b>				<b>FASILITASI PENCEGAHAN, PEMBERANTASAN, PENYALAHGUNAAN DAN PEREDARAN GELAP NARKOBA (P4GN)</b>	<b>50.000.000,00</b>	<b>48.704.700,00</b>	<b>1.295.300,00</b>	<b>97,40</b>	
1.19	11901	19	07	5	2	1	Belanja Pegawai	10.125.000,00	10.125.000,00	-	100,00	
1.19	11901	19	07	5	2	2	Belanja Barang dan Jasa	39.875.000,00	38.579.700,00	1.295.300,00	96,75	
<b>1.19</b>	<b>11901</b>	<b>21</b>					<b>PROGRAM PENDIDIKAN POLITIK MASYARAKAT</b>	<b>45.000.000,00</b>	<b>45.000.000,00</b>	<b>-</b>	<b>100,00</b>	
<b>1.19</b>	<b>11901</b>	<b>21</b>	<b>06</b>				<b>KOORDINASI DENGAN PENGURUS PARTAI POLITIK TERWAKILI</b>	<b>25.000.000,00</b>	<b>25.000.000,00</b>	<b>-</b>	<b>100,00</b>	

URUSAN PEMERINTAHAN : 1.19  
 ORGANISASI : 1.19.01.

KESATUAN BANGSA DAN POLITIK DALAM NEGERI  
 KANTOR KESATUAN BANGSA DAN POLITIK

Hal : 196

KODE REKENING						URAIAN	JUMLAH		(LEBIH) / KURANG		DASAR HUKUM	
							ANGGARAN SETELAH PERUBAHAN	REALISASI	( Rp. )	%		
1						2	3	4	5 = (3 - 4)	6	7	
1.19	11901	21	06	5	2	1	Belanja Pegawai	13.250.000,00	13.250.000,00	-	100,00	
1.19	11901	21	06	5	2	2	Belanja Barang dan Jasa	11.750.000,00	11.750.000,00	-	100,00	
<b>1.19</b>	<b>11901</b>	<b>21</b>	<b>07</b>				<b>BINTEK PENATAUSAHAAN LAPORAN PERTANGGUNGJAWABAN KEUANGAN PARTAI POLITIK</b>	<b>20.000.000,00</b>	<b>20.000.000,00</b>	<b>-</b>	<b>100,00</b>	
1.19	11901	21	07	5	2	1	Belanja Pegawai	4.800.000,00	4.800.000,00	-	100,00	
1.19	11901	21	07	5	2	2	Belanja Barang dan Jasa	15.200.000,00	15.200.000,00	-	100,00	
<b>1.19</b>	<b>11901</b>	<b>24</b>					<b>PROGRAM PEMBINAAN ORGANISASI MASYARAKAT SIPIL</b>	<b>40.000.000,00</b>	<b>32.896.800,00</b>	<b>7.103.200,00</b>	<b>82,24</b>	
<b>1.19</b>	<b>11901</b>	<b>24</b>	<b>01</b>				<b>FASILITASI PENERBITAN SKT BAGI ORMAS/LSM</b>	<b>40.000.000,00</b>	<b>32.896.800,00</b>	<b>7.103.200,00</b>	<b>82,24</b>	
1.19	11901	24	01	5	2	1	Belanja Pegawai	28.500.000,00	25.900.000,00	2.600.000,00	90,87	
1.19	11901	24	01	5	2	2	Belanja Barang dan Jasa	11.500.000,00	6.996.800,00	4.503.200,00	60,84	
.							<b>SURPLUS/(DEFISIT)</b>	<b>( 4.209.092.000,00)</b>	<b>( 4.079.191.005,00)</b>	<b>( 129.900.995,00)</b>	<b>96,91</b>	

KODE REKENING						URAIAN	JUMLAH		(LEBIH) / KURANG		DASAR HUKUM
							ANGGARAN SETELAH PERUBAHAN	REALISASI	( Rp. )	%	
1						2	3	4	5 = (3 - 4)	6	7
1.19	11903	00		5		<b>BELANJA DAERAH</b>	<b>5.978.349.500,00</b>	<b>5.823.167.499,00</b>	<b>155.182.001,00</b>	<b>97,40</b>	
1.19	11903	00		5	1	<b>BELANJA TIDAK LANGSUNG</b>	<b>4.203.344.000,00</b>	<b>4.172.860.172,00</b>	<b>30.483.828,00</b>	<b>99,27</b>	
1.19	11903	00		5	1	1 Belanja Pegawai	4.203.344.000,00	4.172.860.172,00	30.483.828,00	99,27	
1.19	11903	00		5	2	<b>BELANJA LANGSUNG</b>	<b>1.775.005.500,00</b>	<b>1.650.307.327,00</b>	<b>124.698.173,00</b>	<b>92,97</b>	
1.19	11903	01				<b>PROGRAM PELAYANAN ADMINISTRASI PERKANTORAN</b>	<b>396.440.000,00</b>	<b>381.357.073,00</b>	<b>15.082.927,00</b>	<b>96,19</b>	
1.19	11903	01	01			<b>PENYEDIAAN JASA SURAT MENYURAT</b>	<b>1.800.000,00</b>	<b>900.000,00</b>	<b>900.000,00</b>	<b>50,00</b>	
1.19	11903	01	01	5	2	2 Belanja Barang dan Jasa	1.800.000,00	900.000,00	900.000,00	50,00	
1.19	11903	01	02			<b>PENYEDIAAN JASA KOMUNIKASI, SUMBER DAYA AIR DAN LISTRIK</b>	<b>27.300.000,00</b>	<b>21.250.273,00</b>	<b>6.049.727,00</b>	<b>77,83</b>	
1.19	11903	01	02	5	2	2 Belanja Barang dan Jasa	27.300.000,00	21.250.273,00	6.049.727,00	77,83	
1.19	11903	01	07			<b>PENYEDIAAN JASA ADMINISTRASI KEUANGAN</b>	<b>21.350.000,00</b>	<b>21.350.000,00</b>	<b>-</b>	<b>100,00</b>	
1.19	11903	01	07	5	2	1 Belanja Pegawai	21.300.000,00	21.300.000,00	-	100,00	
1.19	11903	01	07	5	2	2 Belanja Barang dan Jasa	50.000,00	50.000,00	-	100,00	
1.19	11903	01	09			<b>PENYEDIAAN JASA PERBAIKAN PERALATAN KERJA</b>	<b>6.640.000,00</b>	<b>6.640.000,00</b>	<b>-</b>	<b>100,00</b>	
1.19	11903	01	09	5	2	2 Belanja Barang dan Jasa	6.640.000,00	6.640.000,00	-	100,00	
1.19	11903	01	10			<b>PENYEDIAAN ALAT TULIS KANTOR</b>	<b>7.500.000,00</b>	<b>7.500.000,00</b>	<b>-</b>	<b>100,00</b>	
1.19	11903	01	10	5	2	2 Belanja Barang dan Jasa	7.500.000,00	7.500.000,00	-	100,00	
1.19	11903	01	11			<b>PENYEDIAAN BARANG CETAKAN DAN PENGGANDAAN</b>	<b>10.000.000,00</b>	<b>10.000.000,00</b>	<b>-</b>	<b>100,00</b>	

KODE REKENING							URAIAN	JUMLAH		(LEBIH) / KURANG		DASAR HUKUM
								ANGGARAN SETELAH PERUBAHAN	REALISASI	( Rp. )	%	
1							2	3	4	5 = (3 - 4)	6	7
1.19	11903	01	11	5	2	2	Belanja Barang dan Jasa	10.000.000,00	10.000.000,00	-	100,00	
<b>1.19</b>	<b>11903</b>	<b>01</b>	<b>12</b>				<b>PENYEDIAAN KOMPONEN INSTALASI LISTRIK/PENERANGAN BANGUNAN KANTOR</b>	<b>5.200.000,00</b>	<b>5.200.000,00</b>	<b>-</b>	<b>100,00</b>	
1.19	11903	01	12	5	2	2	Belanja Barang dan Jasa	5.200.000,00	5.200.000,00	-	100,00	
<b>1.19</b>	<b>11903</b>	<b>01</b>	<b>14</b>				<b>PENYEDIAAN PERALATAN RUMAH TANGGA</b>	<b>5.000.000,00</b>	<b>5.000.000,00</b>	<b>-</b>	<b>100,00</b>	
1.19	11903	01	14	5	2	2	Belanja Barang dan Jasa	5.000.000,00	5.000.000,00	-	100,00	
<b>1.19</b>	<b>11903</b>	<b>01</b>	<b>17</b>				<b>PENYEDIAAN MAKANAN DAN MINUMAN</b>	<b>45.000.000,00</b>	<b>44.816.000,00</b>	<b>184.000,00</b>	<b>99,59</b>	
1.19	11903	01	17	5	2	1	Belanja Pegawai	1.500.000,00	1.500.000,00	-	100,00	
1.19	11903	01	17	5	2	2	Belanja Barang dan Jasa	43.500.000,00	43.316.000,00	184.000,00	99,57	
<b>1.19</b>	<b>11903</b>	<b>01</b>	<b>18</b>				<b>RAPAT-RAPAT KOORDINASI DAN KONSULTASI KE LUAR DAERAH</b>	<b>96.750.000,00</b>	<b>92.861.000,00</b>	<b>3.889.000,00</b>	<b>95,98</b>	
1.19	11903	01	18	5	2	1	Belanja Pegawai	1.500.000,00	1.500.000,00	-	100,00	
1.19	11903	01	18	5	2	2	Belanja Barang dan Jasa	95.250.000,00	91.361.000,00	3.889.000,00	95,91	
<b>1.19</b>	<b>11903</b>	<b>01</b>	<b>23</b>				<b>PENYEDIAAN JASA TENAGA TEKNIS/ADMINISTRASI</b>	<b>169.900.000,00</b>	<b>165.839.800,00</b>	<b>4.060.200,00</b>	<b>97,61</b>	
1.19	11903	01	23	5	2	1	Belanja Pegawai	140.384.800,00	137.433.400,00	2.951.400,00	97,89	
1.19	11903	01	23	5	2	2	Belanja Barang dan Jasa	29.515.200,00	28.406.400,00	1.108.800,00	96,24	
<b>1.19</b>	<b>11903</b>	<b>02</b>					<b>PROGRAM PENINGKATAN SARANA DAN PRASARANA APARATUR</b>	<b>269.585.500,00</b>	<b>233.839.254,00</b>	<b>35.746.246,00</b>	<b>86,74</b>	
<b>1.19</b>	<b>11903</b>	<b>02</b>	<b>15</b>				<b>PENGADAAN MEBELEUR</b>	<b>38.000.000,00</b>	<b>38.000.000,00</b>	<b>-</b>	<b>100,00</b>	
1.19	11903	02	15	5	2	3	Belanja Modal	38.000.000,00	38.000.000,00	-	100,00	



KODE REKENING						URAIAN	JUMLAH		(LEBIH) / KURANG		DASAR HUKUM
							ANGGARAN SETELAH PERUBAHAN	REALISASI	( Rp. )	%	
1						2	3	4	5 = (3 - 4)	6	7
<b>1.19</b>	<b>11903</b>	<b>02</b>	<b>22</b>				<b>15.500.000,00</b>	<b>15.500.000,00</b>	-	<b>100,00</b>	
						<b>PEMELIHARAAN RUTIN/BERKALA GEDUNG KANTOR</b>					
1.19	11903	02	22	5	2	1	Belanja Pegawai	2.700.000,00	2.700.000,00	-	100,00
1.19	11903	02	22	5	2	2	Belanja Barang dan Jasa	12.800.000,00	12.800.000,00	-	100,00
<b>1.19</b>	<b>11903</b>	<b>02</b>	<b>23</b>				<b>25.000.000,00</b>	<b>19.943.199,00</b>	<b>5.056.801,00</b>	<b>79,77</b>	
						<b>PEMELIHARAAN RUTIN/BERKALA MOBIL JABATAN</b>					
1.19	11903	02	23	5	2	1	Belanja Pegawai	1.500.000,00	1.500.000,00	-	100,00
1.19	11903	02	23	5	2	2	Belanja Barang dan Jasa	23.500.000,00	18.443.199,00	5.056.801,00	78,48
<b>1.19</b>	<b>11903</b>	<b>02</b>	<b>24</b>				<b>70.280.000,00</b>	<b>46.383.305,00</b>	<b>23.896.695,00</b>	<b>65,99</b>	
						<b>PEMELIHARAAN RUTIN/BERKALA KENDARAAN DINAS/OPERASIONAL</b>					
1.19	11903	02	24	5	2	1	Belanja Pegawai	1.500.000,00	1.500.000,00	-	100,00
1.19	11903	02	24	5	2	2	Belanja Barang dan Jasa	68.780.000,00	44.883.305,00	23.896.695,00	65,25
<b>1.19</b>	<b>11903</b>	<b>02</b>	<b>28</b>				<b>15.000.000,00</b>	<b>15.000.000,00</b>	-	<b>100,00</b>	
						<b>PEMELIHARAAN RUTIN/BERKALA PERALATAN GEDUNG KANTOR</b>					
1.19	11903	02	28	5	2	2	Belanja Barang dan Jasa	15.000.000,00	15.000.000,00	-	100,00
<b>1.19</b>	<b>11903</b>	<b>02</b>	<b>29</b>				<b>4.000.000,00</b>	<b>4.000.000,00</b>	-	<b>100,00</b>	
						<b>PEMELIHARAAN RUTIN/BERKALA MEBELEUR</b>					
1.19	11903	02	29	5	2	2	Belanja Barang dan Jasa	4.000.000,00	4.000.000,00	-	100,00
<b>1.19</b>	<b>11903</b>	<b>02</b>	<b>70</b>				<b>11.805.500,00</b>	<b>8.507.750,00</b>	<b>3.297.750,00</b>	<b>72,06</b>	
						<b>PEMBANGUNAN JARINGAN INSTALASI LISTRIK DAN PERLENGKAPANNYA</b>					
1.19	11903	02	70	5	2	3	Belanja Modal	11.805.500,00	8.507.750,00	3.297.750,00	72,06
<b>1.19</b>	<b>11903</b>	<b>02</b>	<b>139</b>				<b>45.000.000,00</b>	<b>43.675.000,00</b>	<b>1.325.000,00</b>	<b>97,05</b>	
						<b>PENGADAAN PERALATAN DAN</b>					

KODE REKENING							URAIAN	JUMLAH		(LEBIH) / KURANG		DASAR HUKUM
								ANGGARAN SETELAH PERUBAHAN	REALISASI	(Rp.)	%	
1							2	3	4	5 = (3 - 4)	6	7
1.19	11903	02	139	5	2	3	<b>PERLENGKAPAN KANTOR</b> Belanja Modal	45.000.000,00	43.675.000,00	1.325.000,00	97,05	
<b>1.19</b>	<b>11903</b>	<b>02</b>	<b>158</b>				<b>PEMBANGUNAN PAGAR KELILING DAN PEMBUATAN PAPAN NAMA KANTOR</b>	<b>45.000.000,00</b>	<b>42.830.000,00</b>	<b>2.170.000,00</b>	<b>95,17</b>	
1.19	11903	02	158	5	2	3	Belanja Modal	45.000.000,00	42.830.000,00	2.170.000,00	95,17	
<b>1.19</b>	<b>11903</b>	<b>03</b>					<b>PROGRAM PENINGKATAN DISIPLIN APARATUR</b>	<b>83.750.000,00</b>	<b>80.300.000,00</b>	<b>3.450.000,00</b>	<b>95,88</b>	
<b>1.19</b>	<b>11903</b>	<b>03</b>	<b>02</b>				<b>PENGADAAN PAKAIAN DINAS BESERTA PERLENGKAPANNYA</b>	<b>83.750.000,00</b>	<b>80.300.000,00</b>	<b>3.450.000,00</b>	<b>95,88</b>	
1.19	11903	03	02	5	2	1	Belanja Pegawai	750.000,00	750.000,00	-	100,00	
1.19	11903	03	02	5	2	2	Belanja Barang dan Jasa	83.000.000,00	79.550.000,00	3.450.000,00	95,84	
<b>1.19</b>	<b>11903</b>	<b>05</b>					<b>PROGRAM PENINGKATAN KAPASITAS SUMBER DAYA APARATUR</b>	<b>98.551.000,00</b>	<b>53.025.000,00</b>	<b>45.526.000,00</b>	<b>53,80</b>	
<b>1.19</b>	<b>11903</b>	<b>05</b>	<b>01</b>				<b>PENDIDIKAN DAN PELATIHAN FORMAL</b>	<b>68.900.000,00</b>	<b>24.075.000,00</b>	<b>44.825.000,00</b>	<b>34,94</b>	
1.19	11903	05	01	5	2	1	Belanja Pegawai	5.400.000,00	5.400.000,00	-	100,00	
1.19	11903	05	01	5	2	2	Belanja Barang dan Jasa	63.500.000,00	18.675.000,00	44.825.000,00	29,40	
<b>1.19</b>	<b>11903</b>	<b>05</b>	<b>02</b>				<b>SOSIALISASI PERATURAN PERUNDANG-UNDANGAN</b>	<b>29.651.000,00</b>	<b>28.950.000,00</b>	<b>701.000,00</b>	<b>97,63</b>	
1.19	11903	05	02	5	2	1	Belanja Pegawai	250.000,00	250.000,00	-	100,00	
1.19	11903	05	02	5	2	2	Belanja Barang dan Jasa	29.401.000,00	28.700.000,00	701.000,00	97,61	
<b>1.19</b>	<b>11903</b>	<b>16</b>					<b>PROGRAM PEMELIHARAAN KANTRANTIBMAS DAN PENCEGAHAN TINDAK KRIMINAL</b>	<b>502.229.000,00</b>	<b>497.531.000,00</b>	<b>4.698.000,00</b>	<b>99,06</b>	
<b>1.19</b>	<b>11903</b>	<b>16</b>	<b>06</b>				<b>PENGAMANAN DAN PENGAWALAN</b>	<b>34.000.000,00</b>	<b>34.000.000,00</b>	<b>-</b>	<b>100,00</b>	

KODE REKENING						URAIAN	JUMLAH		(LEBIH) / KURANG		DASAR HUKUM	
							ANGGARAN SETELAH PERUBAHAN	REALISASI	(Rp.)	%		
1						2	3	4	5 = (3 - 4)	6	7	
						<b>PEJABAT PUSAT DAN DAERAH</b>						
1.19	11903	16	06	5	2	1	Belanja Pegawai	33.300.000,00	33.300.000,00	-	100,00	
1.19	11903	16	06	5	2	2	Belanja Barang dan Jasa	700.000,00	700.000,00	-	100,00	
<b>1.19</b>	<b>11903</b>	<b>16</b>	<b>07</b>				<b>PENGAMANAN ACARA PEMDA, HARI-HARI BESAR KEAGAMAAN DAN NASIONAL DAERAH</b>	<b>150.000.000,00</b>	<b>148.360.000,00</b>	<b>1.640.000,00</b>	<b>98,90</b>	
1.19	11903	16	07	5	2	1	Belanja Pegawai	1.500.000,00	500.000,00	1.000.000,00	33,33	
1.19	11903	16	07	5	2	2	Belanja Barang dan Jasa	148.500.000,00	147.860.000,00	640.000,00	99,56	
<b>1.19</b>	<b>11903</b>	<b>16</b>	<b>10</b>				<b>PATROLI WILAYAH</b>	<b>60.000.000,00</b>	<b>58.560.000,00</b>	<b>1.440.000,00</b>	<b>97,60</b>	
1.19	11903	16	10	5	2	1	Belanja Pegawai	5.400.000,00	5.400.000,00	-	100,00	
1.19	11903	16	10	5	2	2	Belanja Barang dan Jasa	54.600.000,00	53.160.000,00	1.440.000,00	97,36	
<b>1.19</b>	<b>11903</b>	<b>16</b>	<b>11</b>				<b>OPERSIONAL BAGI ANGGOTA LINMAS REAKSI CEPAT KABUPATEN PEKALONGAN</b>	<b>203.500.000,00</b>	<b>203.500.000,00</b>	<b>-</b>	<b>100,00</b>	
1.19	11903	16	11	5	2	1	Belanja Pegawai	203.400.000,00	203.400.000,00	-	100,00	
1.19	11903	16	11	5	2	2	Belanja Barang dan Jasa	100.000,00	100.000,00	-	100,00	
<b>1.19</b>	<b>11903</b>	<b>16</b>	<b>13</b>				<b>BINTEK PENINGKATAN KEMAMPUAN DAN KETRAMPILAN ANGGOTA SATPOL PP</b>	<b>40.729.000,00</b>	<b>39.361.000,00</b>	<b>1.368.000,00</b>	<b>96,64</b>	
1.19	11903	16	13	5	2	1	Belanja Pegawai	125.000,00	125.000,00	-	100,00	
1.19	11903	16	13	5	2	2	Belanja Barang dan Jasa	40.604.000,00	39.236.000,00	1.368.000,00	96,63	
<b>1.19</b>	<b>11903</b>	<b>16</b>	<b>17</b>				<b>PENGAMANAN PEMILIHAN KEPALA DESA (PAM PILKADES)</b>	<b>14.000.000,00</b>	<b>13.750.000,00</b>	<b>250.000,00</b>	<b>98,21</b>	
1.19	11903	16	17	5	2	1	Belanja Pegawai	500.000,00	250.000,00	250.000,00	50,00	

KODE REKENING							URAIAN	JUMLAH		(LEBIH) / KURANG		DASAR HUKUM
								ANGGARAN SETELAH PERUBAHAN	REALISASI	( Rp. )	%	
1							2	3	4	5 = (3 - 4)	6	7
1.19	11903	16	17	5	2	2	Belanja Barang dan Jasa	13.500.000,00	13.500.000,00	-	100,00	
<b>1.19</b>	<b>11903</b>	<b>20</b>					<b>PROGRAM PENINGKATAN PEMBERANTASAN PENYAKIT MASYARAKAT (PEKAT)</b>	<b>35.600.000,00</b>	<b>20.625.000,00</b>	<b>14.975.000,00</b>	<b>57,93</b>	
<b>1.19</b>	<b>11903</b>	<b>20</b>	<b>09</b>				<b>OPERASI PEMBERANTASAN PENYAKIT MASYARAKAT (PEKAT) DAN PENGEMIS, GELANDANGAN DAN ORANG TERLANTAR (PGOT)</b>	<b>35.600.000,00</b>	<b>20.625.000,00</b>	<b>14.975.000,00</b>	<b>57,93</b>	
1.19	11903	20	09	5	2	1	Belanja Pegawai	1.250.000,00	875.000,00	375.000,00	70,00	
1.19	11903	20	09	5	2	2	Belanja Barang dan Jasa	34.350.000,00	19.750.000,00	14.600.000,00	57,49	
<b>1.19</b>	<b>11903</b>	<b>23</b>					<b>PROGRAM PENEGAKAN PERATURAN DAERAH DAN KEPUTUSAN KEPALA DAERAH</b>	<b>388.850.000,00</b>	<b>383.630.000,00</b>	<b>5.220.000,00</b>	<b>98,65</b>	
<b>1.19</b>	<b>11903</b>	<b>23</b>	<b>01</b>				<b>OPERASI PENEGAKKAN PERDA DAN PERATURAN PERUNDANGAN LAIN</b>	<b>87.640.000,00</b>	<b>83.120.000,00</b>	<b>4.520.000,00</b>	<b>94,84</b>	
1.19	11903	23	01	5	2	1	Belanja Pegawai	23.400.000,00	21.600.000,00	1.800.000,00	92,30	
1.19	11903	23	01	5	2	2	Belanja Barang dan Jasa	64.240.000,00	61.520.000,00	2.720.000,00	95,76	
<b>1.19</b>	<b>11903</b>	<b>23</b>	<b>02</b>				<b>PENERTIBAN PERIKLANAN</b>	<b>47.100.000,00</b>	<b>47.100.000,00</b>	<b>-</b>	<b>100,00</b>	
1.19	11903	23	02	5	2	1	Belanja Pegawai	1.500.000,00	1.500.000,00	-	100,00	
1.19	11903	23	02	5	2	2	Belanja Barang dan Jasa	45.600.000,00	45.600.000,00	-	100,00	
<b>1.19</b>	<b>11903</b>	<b>23</b>	<b>03</b>				<b>PEMBERANTASAN BARANG KENA CUKAI ILEGAL (DBHCHT)</b>	<b>254.110.000,00</b>	<b>253.410.000,00</b>	<b>700.000,00</b>	<b>99,72</b>	
1.19	11903	23	03	5	2	1	Belanja Pegawai	19.500.000,00	19.500.000,00	-	100,00	
1.19	11903	23	03	5	2	2	Belanja Barang dan Jasa	234.610.000,00	233.910.000,00	700.000,00	99,70	
.							<b>SURPLUS/(DEFISIT)</b>	<b>( 5.978.349.500,00)</b>	<b>( 5.823.167.499,00)</b>	<b>( 155.182.001,00)</b>	<b>97,40</b>	

URUSAN PEMERINTAHAN : 1.20

OTONOMI DAERAH, PEMERINTAHAN UMUM, ADMINISTRASI KEUANGAN DAERAH, PERANGKAT DAERAH, KEPEGAWIAN DAN PERSANDIAN

ORGANISASI : 1.02.01.

DINAS KESEHATAN

Hal : 203

KODE REKENING						URAIAN	JUMLAH		(LEBIH) / KURANG		DASAR HUKUM
							ANGGARAN SETELAH PERUBAHAN	REALISASI	( Rp. )	%	
1						2	3	4	5 = (3 - 4)	6	7
1.02	10201	00		5	2	BELANJA LANGSUNG	150.000.000,00	143.145.000,00	6.855.000,00	95,43	
1.20	10201	36				PROGRAM PEMBINAAN DAN PENGEMBANGAN APARATUR	150.000.000,00	143.145.000,00	6.855.000,00	95,43	
1.20	10201	36	35			REKRUITMEN PEGAWAI NON PNS BLUD PUSKESMAS	150.000.000,00	143.145.000,00	6.855.000,00	95,43	
1.20	10201	36	35	5	2	1 Belanja Pegawai	13.125.000,00	13.125.000,00	-	100,00	
1.20	10201	36	35	5	2	2 Belanja Barang dan Jasa	136.875.000,00	130.020.000,00	6.855.000,00	94,99	
.						SURPLUS/(DEFISIT)	-	-	-	-	

URUSAN PEMERINTAHAN : 1.20

OTONOMI DAERAH, PEMERINTAHAN UMUM, ADMINISTRASI KEUANGAN DAERAH, PERANGKAT DAERAH, KEPEGAWIAN DAN PERSANDIAN

ORGANISASI : 1.15.01.

DINAS PERINDUSTRIAN, PERDAGANGAN, KOPERASI DAN USAHA MIKRO DAN KECIL MENENGAH

Hal : 204

KODE REKENING						URAIAN	JUMLAH		(LEBIH) / KURANG		DASAR HUKUM
							ANGGARAN SETELAH PERUBAHAN	REALISASI	(Rp.)	%	
1						2	3	4	5 = (3 - 4)	6	7
1.15	11501	00		5	2	BELANJA LANGSUNG	100.000.000,00	97.340.000,00	2.660.000,00	97,34	
1.20	11501	17				PROGRAM PENINGKATAN DAN PENGEMBANGAN PENGELOLAAN KEUANGAN DAERAH	100.000.000,00	97.340.000,00	2.660.000,00	97,34	
1.20	11501	17	22			OPTIMALISASI PENDAPATAN PASAR	100.000.000,00	97.340.000,00	2.660.000,00	97,34	
1.20	11501	17	22	5	2	1 Belanja Pegawai	3.600.000,00	2.300.000,00	1.300.000,00	63,88	
1.20	11501	17	22	5	2	2 Belanja Barang dan Jasa	96.400.000,00	95.040.000,00	1.360.000,00	98,58	
.						SURPLUS/(DEFISIT)	-	-	-	-	

URUSAN PEMERINTAHAN : 1.20  
 ORGANISASI : 1.16.01.

OTONOMI DAERAH, PEMERINTAHAN UMUM, ADMINISTRASI KEUANGAN DAERAH, PERANGKAT DAERAH, KEPEGAWIAN DAN PERSANDIAN  
 BADAN PENANAMAN MODAL DAN PELAYANAN PERIZINAN TERPADU

KODE REKENING						URAIAN	JUMLAH		(LEBIH) / KURANG		DASAR HUKUM
							ANGGARAN SETELAH PERUBAHAN	REALISASI	(Rp.)	%	
1						2	3	4	5 = (3 - 4)	6	7
1.16	11601	00		5	2	BELANJA LANGSUNG	90.000.000,00	88.923.000,00	1.077.000,00	98,80	
1.20	11601	24				PROGRAM MENGINTENSIFKAN PENANGANAN PENGADUAN MASYARAKAT	90.000.000,00	88.923.000,00	1.077.000,00	98,80	
1.20	11601	24	02			SURVEY IKM	50.000.000,00	48.923.000,00	1.077.000,00	97,84	
1.20	11601	24	02	5	2	1 Belanja Pegawai	11.475.000,00	10.575.000,00	900.000,00	92,15	
1.20	11601	24	02	5	2	2 Belanja Barang dan Jasa	38.525.000,00	38.348.000,00	177.000,00	99,54	
1.20	11601	24	04			FASILITASI DAN KOORDINASI PENANGANAN PERMASALAHAN PENANAMAN MODAL DAN PELAYANAN PERIZINAN	40.000.000,00	40.000.000,00	-	100,00	
1.20	11601	24	04	5	2	1 Belanja Pegawai	5.300.000,00	5.300.000,00	-	100,00	
1.20	11601	24	04	5	2	2 Belanja Barang dan Jasa	34.700.000,00	34.700.000,00	-	100,00	
.						SURPLUS/(DEFISIT)	-	-	-	-	

URUSAN PEMERINTAHAN : 1.20

OTONOMI DAERAH, PEMERINTAHAN UMUM, ADMINISTRASI KEUANGAN DAERAH, PERANGKAT DAERAH, KEPEGAWIAN DAN PERSANDIAN

ORGANISASI : 1.19.03.

KANTOR SATUAN POLISI PAMONG PRAJA

Hal : 206

KODE REKENING						URAIAN	JUMLAH		(LEBIH) / KURANG		DASAR HUKUM
							ANGGARAN SETELAH PERUBAHAN	REALISASI	(Rp.)	%	
1						2	3	4	5 = (3 - 4)	6	7
1.19	11903	00		5	2	BELANJA LANGSUNG	30.000.000,00	29.800.000,00	200.000,00	99,33	
1.20	11903	36				PROGRAM PEMBINAAN DAN PENGEMBANGAN APARATUR	30.000.000,00	29.800.000,00	200.000,00	99,33	
1.20	11903	36	34			OPERASI PENEGAKAN DISIPLIN PEGAWAI	30.000.000,00	29.800.000,00	200.000,00	99,33	
1.20	11903	36	34	5	2	1 Belanja Pegawai	1.500.000,00	1.500.000,00	-	100,00	
1.20	11903	36	34	5	2	2 Belanja Barang dan Jasa	28.500.000,00	28.300.000,00	200.000,00	99,29	
.						SURPLUS/(DEFISIT)	-	-	-	-	



URUSAN PEMERINTAHAN : 1.20

OTONOMI DAERAH, PEMERINTAHAN UMUM, ADMINISTRASI KEUANGAN DAERAH, PERANGKAT DAERAH, KEPEGAWIAN DAN PERSANDIAN

ORGANISASI : 1.20.01.

DEWAN PERWAKILAN RAKYAT DAERAH

Hal : 207

KODE REKENING						URAIAN	JUMLAH		(LEBIH) / KURANG		DASAR HUKUM
							ANGGARAN SETELAH PERUBAHAN	REALISASI	( Rp. )	%	
1						2	3	4	5 = (3 - 4)	6	7
1.20	12001	00		5		BELANJA DAERAH	10.285.199.648,00	10.172.669.360,00	112.530.288,00	98,90	
1.20	12001	00		5	1	BELANJA TIDAK LANGSUNG	10.285.199.648,00	10.172.669.360,00	112.530.288,00	98,90	
1.20	12001	00		5	1 1	Belanja Pegawai	10.285.199.648,00	10.172.669.360,00	112.530.288,00	98,90	
.						SURPLUS/(DEFISIT)	( 10.285.199.648,00)	( 10.172.669.360,00)	( 112.530.288,00)	98,90	

URUSAN PEMERINTAHAN : 1.20

OTONOMI DAERAH, PEMERINTAHAN UMUM, ADMINISTRASI KEUANGAN DAERAH, PERANGKAT DAERAH, KEPEGAWIAN DAN PERSANDIAN

ORGANISASI : 1.20.02.

KEPALA DAERAH DAN WAKIL KEPALA DAERAH

Hal : 208

KODE REKENING						URAIAN	JUMLAH		(LEBIH) / KURANG		DASAR HUKUM
							ANGGARAN SETELAH PERUBAHAN	REALISASI	( Rp. )	%	
1						2	3	4	5 = (3 - 4)	6	7
1.20	12002	00		5		BELANJA DAERAH	756.955.000,00	756.660.395,00	294.605,00	99,96	
1.20	12002	00		5	1	BELANJA TIDAK LANGSUNG	756.955.000,00	756.660.395,00	294.605,00	99,96	
1.20	12002	00		5	1 1	Belanja Pegawai	756.955.000,00	756.660.395,00	294.605,00	99,96	
.						SURPLUS/(DEFISIT)	( 756.955.000,00)	( 756.660.395,00)	( 294.605,00)	99,96	

KODE REKENING					URAIAN		JUMLAH		(LEBIH) / KURANG		DASAR HUKUM
							ANGGARAN SETELAH PERUBAHAN	REALISASI	(Rp.)	%	
1					2		3	4	5 = (3 - 4)	6	7
1.20	12003	00		4		<b>PENDAPATAN</b>	<b>855.560.000,00</b>	<b>19.745.780.000,00</b>	<b>( 18.890.220.000,00)</b>	<b>2307,93</b>	
1.20	12003.00	00		4		<b>PENDAPATAN (SEKRETARIAT DAERAH)</b>	<b>855.560.000,00</b>	<b>19.745.780.000,00</b>	<b>( 18.890.220.000,00)</b>	<b>2307,93</b>	
1.20	12003.00	00		4	1	<b>PENDAPATAN ASLI DAERAH</b>	<b>855.560.000,00</b>	<b>19.745.780.000,00</b>	<b>( 18.890.220.000,00)</b>	<b>2307,93</b>	
1.20	12003.00	00		4	1	2 Hasil Retribusi Daerah	459.710.000,00	471.027.000,00	( 11.317.000,00)	102,46	
1.20	12003.00	00		4	1	4 Lain-lain Pendapatan Asli Daerah Yang Sah	395.850.000,00	19.274.753.000,00	( 18.878.903.000,00)	4869,20	
1.20	12003	00		5		<b>BELANJA DAERAH</b>	<b>16.168.920.000,00</b>	<b>15.752.542.281,00</b>	<b>416.377.719,00</b>	<b>97,42</b>	
1.20	12003	00		5	1	<b>BELANJA TIDAK LANGSUNG</b>	<b>16.168.920.000,00</b>	<b>15.752.542.281,00</b>	<b>416.377.719,00</b>	<b>97,42</b>	
1.20	12003.00	00		5	1	<b>BELANJA TIDAK LANGSUNG (SEKRETARIAT DAERAH)</b>	<b>16.168.920.000,00</b>	<b>15.752.542.281,00</b>	<b>416.377.719,00</b>	<b>97,42</b>	
1.20	12003.00	00		5	1	1 Belanja Pegawai	16.168.920.000,00	15.752.542.281,00	416.377.719,00	97,42	
1.20	12003.01	01	01			<b>PENYEDIAAN JASA SURAT MENYURAT</b>	<b>65.712.000,00</b>	<b>52.814.500,00</b>	<b>12.897.500,00</b>	<b>80,37</b>	
1.20	12003.01	01	01	5	2	1 Belanja Pegawai	7.140.000,00	4.642.500,00	2.497.500,00	65,02	
1.20	12003.01	01	01	5	2	2 Belanja Barang dan Jasa	43.572.000,00	33.172.000,00	10.400.000,00	76,13	
1.20	12003.01	01	01	5	2	3 Belanja Modal	15.000.000,00	15.000.000,00	-	100,00	
1.20	12003.01	01	02			<b>PENYEDIAAN JASA KOMUNIKASI, SUMBER DAYA AIR DAN LISTRIK</b>	<b>1.003.000.000,00</b>	<b>871.224.230,00</b>	<b>131.775.770,00</b>	<b>86,86</b>	
1.20	12003.01	01	02	5	2	1 Belanja Pegawai	1.800.000,00	1.200.000,00	600.000,00	66,66	
1.20	12003.01	01	02	5	2	2 Belanja Barang dan Jasa	1.001.200.000,00	870.024.230,00	131.175.770,00	86,89	
1.20	12003.01	01	03			<b>PENYEDIAAN JASA PERALATAN DAN PERLENGKAPAN KANTOR</b>	<b>221.840.000,00</b>	<b>207.090.000,00</b>	<b>14.750.000,00</b>	<b>93,35</b>	
1.20	12003.01	01	03	5	2	1 Belanja Pegawai	5.400.000,00	3.600.000,00	1.800.000,00	66,66	
1.20	12003.01	01	03	5	2	2 Belanja Barang dan Jasa	216.440.000,00	203.490.000,00	12.950.000,00	94,01	
1.20	12003.01	01	07			<b>PENYEDIAAN JASA ADMINISTRASI KEUANGAN</b>	<b>112.864.000,00</b>	<b>107.089.000,00</b>	<b>5.775.000,00</b>	<b>94,88</b>	

KODE REKENING							URAIAN	JUMLAH		(LEBIH) / KURANG		DASAR HUKUM
								ANGGARAN SETELAH PERUBAHAN	REALISASI	(Rp.)	%	
1							2	3	4	5 = (3 - 4)	6	7
1.20	12003.01	01	07	5	2	1	Belanja Pegawai	112.800.000,00	107.025.000,00	5.775.000,00	94,88	
1.20	12003.01	01	07	5	2	2	Belanja Barang dan Jasa	64.000,00	64.000,00	-	100,00	
<b>1.20</b>	<b>12003.01</b>	<b>01</b>	<b>10</b>				<b>PENYEDIAAN ALAT TULIS KANTOR</b>	<b>202.453.500,00</b>	<b>188.703.200,00</b>	<b>13.750.300,00</b>	<b>93,20</b>	
1.20	12003.01	01	10	5	2	1	Belanja Pegawai	2.825.000,00	2.825.000,00	-	100,00	
1.20	12003.01	01	10	5	2	2	Belanja Barang dan Jasa	199.628.500,00	185.878.200,00	13.750.300,00	93,11	
<b>1.20</b>	<b>12003.01</b>	<b>01</b>	<b>11</b>				<b>PENYEDIAAN BARANG CETAKAN DAN PENGGANDAAN</b>	<b>210.300.000,00</b>	<b>191.310.000,00</b>	<b>18.990.000,00</b>	<b>90,97</b>	
1.20	12003.01	01	11	5	2	1	Belanja Pegawai	12.100.000,00	11.740.000,00	360.000,00	97,02	
1.20	12003.01	01	11	5	2	2	Belanja Barang dan Jasa	198.200.000,00	179.570.000,00	18.630.000,00	90,60	
<b>1.20</b>	<b>12003.01</b>	<b>01</b>	<b>12</b>				<b>PENYEDIAAN KOMPONEN INSTALASI LISTRIK/PENERANGAN BANGUNAN KANTOR</b>	<b>112.163.200,00</b>	<b>107.376.000,00</b>	<b>4.787.200,00</b>	<b>95,73</b>	
1.20	12003.01	01	12	5	2	1	Belanja Pegawai	5.650.000,00	3.850.000,00	1.800.000,00	68,14	
1.20	12003.01	01	12	5	2	2	Belanja Barang dan Jasa	106.513.200,00	103.526.000,00	2.987.200,00	97,19	
<b>1.20</b>	<b>12003.01</b>	<b>01</b>	<b>17</b>				<b>PENYEDIAAN MAKANAN DAN MINUMAN</b>	<b>1.191.550.000,00</b>	<b>1.167.527.000,00</b>	<b>24.023.000,00</b>	<b>97,98</b>	
1.20	12003.01	01	17	5	2	1	Belanja Pegawai	162.720.000,00	143.352.000,00	19.368.000,00	88,09	
1.20	12003.01	01	17	5	2	2	Belanja Barang dan Jasa	1.028.830.000,00	1.024.175.000,00	4.655.000,00	99,54	
<b>1.20</b>	<b>12003.01</b>	<b>01</b>	<b>18</b>				<b>RAPAT-RAPAT KOORDINASI DAN KONSULTASI KE LUAR DAERAH</b>	<b>930.000.000,00</b>	<b>928.343.180,00</b>	<b>1.656.820,00</b>	<b>99,82</b>	
1.20	12003.01	01	18	5	2	1	Belanja Pegawai	1.800.000,00	1.800.000,00	-	100,00	
1.20	12003.01	01	18	5	2	2	Belanja Barang dan Jasa	928.200.000,00	926.543.180,00	1.656.820,00	99,82	
<b>1.20</b>	<b>12003.01</b>	<b>01</b>	<b>23</b>				<b>PENYEDIAAN JASA TENAGA TEKNIS/ADMINISTRASI</b>	<b>137.155.000,00</b>	<b>131.348.400,00</b>	<b>5.806.600,00</b>	<b>95,76</b>	

KODE REKENING							URAIAN	JUMLAH		(LEBIH) / KURANG		DASAR HUKUM
								ANGGARAN SETELAH PERUBAHAN	REALISASI	( Rp. )	%	
1							2	3	4	5 = (3 - 4)	6	7
1.20	12003.01	01	23	5	2	1	Belanja Pegawai	136.694.000,00	131.233.400,00	5.460.600,00	96,00	
1.20	12003.01	01	23	5	2	2	Belanja Barang dan Jasa	461.000,00	115.000,00	346.000,00	24,94	
<b>1.20</b>	<b>12003.01</b>	<b>01</b>	<b>38</b>				<b>PENYEDIAAN JASA TENAGA KERJA</b>	<b>786.169.000,00</b>	<b>769.308.905,00</b>	<b>16.860.095,00</b>	<b>97,85</b>	
1.20	12003.01	01	38	5	2	1	Belanja Pegawai	3.200.000,00	3.200.000,00	-	100,00	
1.20	12003.01	01	38	5	2	2	Belanja Barang dan Jasa	782.969.000,00	766.108.905,00	16.860.095,00	97,84	
<b>1.20</b>	<b>12003.01</b>	<b>01</b>	<b>39</b>				<b>PENYEDIAAN PERALATAN KANTOR DAN RUMAH TANGGA</b>	<b>202.575.000,00</b>	<b>202.575.000,00</b>	-	<b>100,00</b>	
1.20	12003.01	01	39	5	2	1	Belanja Pegawai	2.200.000,00	2.200.000,00	-	100,00	
1.20	12003.01	01	39	5	2	2	Belanja Barang dan Jasa	200.375.000,00	200.375.000,00	-	100,00	
<b>1.20</b>	<b>12003.01</b>	<b>02</b>	<b>20</b>				<b>PEMELIHARAAN RUTIN/BERKALA RUMAH JABATAN</b>	<b>673.440.000,00</b>	<b>671.590.375,00</b>	<b>1.849.625,00</b>	<b>99,72</b>	
1.20	12003.01	02	20	5	2	1	Belanja Pegawai	5.400.000,00	3.600.000,00	1.800.000,00	66,66	
1.20	12003.01	02	20	5	2	2	Belanja Barang dan Jasa	668.040.000,00	667.990.375,00	49.625,00	99,99	
<b>1.20</b>	<b>12003.01</b>	<b>02</b>	<b>22</b>				<b>PEMELIHARAAN RUTIN/BERKALA GEDUNG KANTOR</b>	<b>368.140.000,00</b>	<b>310.801.000,00</b>	<b>57.339.000,00</b>	<b>84,42</b>	
1.20	12003.01	02	22	5	2	1	Belanja Pegawai	3.600.000,00	3.000.000,00	600.000,00	83,33	
1.20	12003.01	02	22	5	2	2	Belanja Barang dan Jasa	364.540.000,00	307.801.000,00	56.739.000,00	84,43	
<b>1.20</b>	<b>12003.01</b>	<b>02</b>	<b>24</b>				<b>PEMELIHARAAN RUTIN/BERKALA KENDARAAN DINAS/OPERASIONAL</b>	<b>1.113.010.000,00</b>	<b>956.572.308,00</b>	<b>156.437.692,00</b>	<b>85,94</b>	
1.20	12003.01	02	24	5	2	1	Belanja Pegawai	9.900.000,00	9.900.000,00	-	100,00	
1.20	12003.01	02	24	5	2	2	Belanja Barang dan Jasa	1.103.110.000,00	946.672.308,00	156.437.692,00	85,81	
<b>1.20</b>	<b>12003.01</b>	<b>02</b>	<b>69</b>				<b>PEMELIHARAAN RUTIN/BERKALA PERALATAN KANTOR</b>	<b>427.396.200,00</b>	<b>407.485.400,00</b>	<b>19.910.800,00</b>	<b>95,34</b>	

URUSAN PEMERINTAHAN : 1.20  
ORGANISASI : 1.20.03.

OTONOMI DAERAH, PEMERINTAHAN UMUM, ADMINISTRASI KEUANGAN DAERAH, PERANGKAT DAERAH, KEPEGAWIAN DAN PERSANDIAN  
SEKRETARIAT DAERAH

Hal : 212

KODE REKENING							URAIAN	JUMLAH		(LEBIH) / KURANG		DASAR HUKUM
								ANGGARAN SETELAH PERUBAHAN	REALISASI	(Rp.)	%	
1							2	3	4	5 = (3 - 4)	6	7
1.20	12003.01	02	69	5	2	1	Belanja Pegawai	5.400.000,00	5.400.000,00	-	100,00	
1.20	12003.01	02	69	5	2	2	Belanja Barang dan Jasa	421.996.200,00	402.085.400,00	19.910.800,00	95,28	
<b>1.20</b>	<b>12003.01</b>	<b>02</b>	<b>108</b>				<b>PENGADAAN PERALATAN KANTOR, RT DAN MEBELUR</b>	<b>999.821.400,00</b>	<b>968.185.320,00</b>	<b>31.636.080,00</b>	<b>96,83</b>	
1.20	12003.01	02	108	5	2	1	Belanja Pegawai	1.800.000,00	1.800.000,00	-	100,00	
1.20	12003.01	02	108	5	2	3	Belanja Modal	998.021.400,00	966.385.320,00	31.636.080,00	96,83	
<b>1.20</b>	<b>12003.01</b>	<b>02</b>	<b>116</b>				<b>PEMELIHARAAN RUTIN/BERKALA ALAT KOMUNIKASI</b>	<b>252.800.000,00</b>	<b>244.187.500,00</b>	<b>8.612.500,00</b>	<b>96,59</b>	
1.20	12003.01	02	116	5	2	1	Belanja Pegawai	13.500.000,00	7.827.500,00	5.672.500,00	57,98	
1.20	12003.01	02	116	5	2	2	Belanja Barang dan Jasa	239.300.000,00	236.360.000,00	2.940.000,00	98,77	
<b>1.20</b>	<b>12003.01</b>	<b>02</b>	<b>118</b>				<b>PENATAAN KANTOR SETDA</b>	<b>489.795.000,00</b>	<b>488.496.000,00</b>	<b>1.299.000,00</b>	<b>99,73</b>	
1.20	12003.01	02	118	5	2	3	Belanja Modal	489.795.000,00	488.496.000,00	1.299.000,00	99,73	
<b>1.20</b>	<b>12003.01</b>	<b>16</b>	<b>06</b>				<b>KOORDINASI DENGAN PEMERINTAH PUSAT DAN PEMERINTAH DAERAH LAINNYA</b>	<b>875.000.000,00</b>	<b>760.788.300,00</b>	<b>114.211.700,00</b>	<b>86,94</b>	
1.20	12003.01	16	06	5	2	1	Belanja Pegawai	1.800.000,00	1.800.000,00	-	100,00	
1.20	12003.01	16	06	5	2	2	Belanja Barang dan Jasa	873.200.000,00	758.988.300,00	114.211.700,00	86,92	
<b>1.20</b>	<b>12003.01</b>	<b>16</b>	<b>08</b>				<b>BIAYA RUMAH TANGGA BUPATI DAN WAKIL BUPATI</b>	<b>1.278.162.391,00</b>	<b>1.249.779.689,00</b>	<b>28.382.702,00</b>	<b>97,77</b>	
1.20	12003.01	16	08	5	2	1	Belanja Pegawai	1.800.000,00	600.000,00	1.200.000,00	33,33	
1.20	12003.01	16	08	5	2	2	Belanja Barang dan Jasa	1.276.362.391,00	1.249.179.689,00	27.182.702,00	97,87	
<b>1.20</b>	<b>12003.01</b>	<b>17</b>	<b>21</b>				<b>ADMINISTRASI PENGELOLAAN DAN PENGENDALIAN KEGIATAN</b>	<b>179.400.000,00</b>	<b>156.423.600,00</b>	<b>22.976.400,00</b>	<b>87,19</b>	

KODE REKENING							URAIAN	JUMLAH		(LEBIH) / KURANG		DASAR HUKUM
								ANGGARAN SETELAH PERUBAHAN	REALISASI	(Rp.)	%	
1							2	3	4	5 = (3 - 4)	6	7
1.20	12003.01	17	21	5	2	1	Belanja Pegawai	126.044.000,00	112.172.000,00	13.872.000,00	88,99	
1.20	12003.01	17	21	5	2	2	Belanja Barang dan Jasa	53.356.000,00	44.251.600,00	9.104.400,00	82,93	
<b>1.20</b>	<b>12003.02</b>	<b>02</b>	<b>163</b>				<b>PENGADAAN PERALATAN KANTOR/ALAT ELEKTRONIK</b>	<b>32.300.000,00</b>	<b>26.300.000,00</b>	<b>6.000.000,00</b>	<b>81,42</b>	
1.20	12003.02	02	163	5	2	1	Belanja Pegawai	300.000,00	300.000,00	-	100,00	
1.20	12003.02	02	163	5	2	3	Belanja Modal	32.000.000,00	26.000.000,00	6.000.000,00	81,25	
<b>1.20</b>	<b>12003.02</b>	<b>16</b>	<b>07</b>				<b>FASILITASI KOORDINASI ANTAR DAERAH KABUPATEN SELURUH INDONESIA</b>	<b>60.000.000,00</b>	<b>-</b>	<b>60.000.000,00</b>	<b>-</b>	
1.20	12003.02	16	07	5	2	1	Belanja Pegawai	300.000,00	-	300.000,00	-	
1.20	12003.02	16	07	5	2	2	Belanja Barang dan Jasa	59.700.000,00	-	59.700.000,00	-	
<b>1.20</b>	<b>12003.02</b>	<b>19</b>	<b>09</b>				<b>BINTEK SISTEM INFORMASI PENGELOLAAN KEUANGAN DESA</b>	<b>93.000.000,00</b>	<b>87.900.000,00</b>	<b>5.100.000,00</b>	<b>94,51</b>	
1.20	12003.02	19	09	5	2	1	Belanja Pegawai	19.935.000,00	19.935.000,00	-	100,00	
1.20	12003.02	19	09	5	2	2	Belanja Barang dan Jasa	73.065.000,00	67.965.000,00	5.100.000,00	93,01	
<b>1.20</b>	<b>12003.02</b>	<b>20</b>	<b>09</b>				<b>PENYUSUNAN LAPORAN PENYELENGGARAAN PEMERINTAH DAERAH (LPPD)</b>	<b>170.000.000,00</b>	<b>167.339.000,00</b>	<b>2.661.000,00</b>	<b>98,43</b>	
1.20	12003.02	20	09	5	2	1	Belanja Pegawai	52.792.000,00	52.792.000,00	-	100,00	
1.20	12003.02	20	09	5	2	2	Belanja Barang dan Jasa	117.208.000,00	114.547.000,00	2.661.000,00	97,72	
<b>1.20</b>	<b>12003.02</b>	<b>27</b>	<b>05</b>				<b>PEMELIHARAAN DAN PEMBUATAN BATAS KECAMATAN DI WILAYAH KABUPATEN PEKALONGAN</b>	<b>100.000.000,00</b>	<b>98.801.000,00</b>	<b>1.199.000,00</b>	<b>98,80</b>	
1.20	12003.02	27	05	5	2	3	Belanja Modal	100.000.000,00	98.801.000,00	1.199.000,00	98,80	

KODE REKENING						URAIAN	J U M L A H		(LEBIH) / KURANG		DASAR HUKUM
							ANGGARAN SETELAH PERUBAHAN	REALISASI	( Rp. )	%	
1						2	3	4	5 = (3 - 4)	6	7
<b>1.20</b>	<b>12003.02</b>	<b>31</b>	<b>05</b>				<b>100.000.000,00</b>	<b>97.750.000,00</b>	<b>2.250.000,00</b>	<b>97,75</b>	
						<b>PENINGKATAN KAPASITAS APARAT KECAMATAN</b>					
1.20	12003.02	31	05	5	2	1	Belanja Pegawai	34.200.000,00	31.950.000,00	2.250.000,00	93,42
1.20	12003.02	31	05	5	2	2	Belanja Barang dan Jasa	65.800.000,00	65.800.000,00	-	100,00
<b>1.20</b>	<b>12003.02</b>	<b>31</b>	<b>07</b>				<b>30.000.000,00</b>	<b>30.000.000,00</b>	<b>-</b>	<b>100,00</b>	
							<b>MONITORING DAN EVALUASI PELAKSANAAN PELAYANAN ADMINISTRASI TERPADU KECAMATAN (PATEN)</b>				
1.20	12003.02	31	07	5	2	1	Belanja Pegawai	2.450.000,00	2.450.000,00	-	100,00
1.20	12003.02	31	07	5	2	2	Belanja Barang dan Jasa	27.550.000,00	27.550.000,00	-	100,00
<b>1.20</b>	<b>12003.03</b>	<b>02</b>	<b>150</b>				<b>47.500.000,00</b>	<b>46.500.000,00</b>	<b>1.000.000,00</b>	<b>97,89</b>	
							<b>PENGADAAN SERVER DAN PEMBUATAN WEBSITE</b>				
1.20	12003.03	02	150	5	2	3	Belanja Modal	47.500.000,00	46.500.000,00	1.000.000,00	97,89
<b>1.20</b>	<b>12003.03</b>	<b>24</b>	<b>03</b>				<b>192.000.000,00</b>	<b>105.149.000,00</b>	<b>86.851.000,00</b>	<b>54,76</b>	
							<b>PENANGANAN PERKARA LITIGASI DAN NON LITIGASI</b>				
1.20	12003.03	24	03	5	2	1	Belanja Pegawai	182.550.000,00	95.700.000,00	86.850.000,00	52,42
1.20	12003.03	24	03	5	2	2	Belanja Barang dan Jasa	9.450.000,00	9.449.000,00	1.000,00	99,98
<b>1.20</b>	<b>12003.03</b>	<b>26</b>	<b>05</b>				<b>95.000.000,00</b>	<b>94.966.618,00</b>	<b>33.382,00</b>	<b>99,96</b>	
							<b>PUBLIKASI PERATURAN PERUNDANG-UNDANGAN</b>				
1.20	12003.03	26	05	5	2	1	Belanja Pegawai	5.700.000,00	5.700.000,00	-	100,00
1.20	12003.03	26	05	5	2	2	Belanja Barang dan Jasa	89.300.000,00	89.266.618,00	33.382,00	99,96
<b>1.20</b>	<b>12003.03</b>	<b>26</b>	<b>09</b>				<b>121.674.000,00</b>	<b>116.196.000,00</b>	<b>5.478.000,00</b>	<b>95,49</b>	
							<b>FASILITASI DAN KOORDINASI PENYUSUNAN RANCANGAN PPU DAERAH</b>				
1.20	12003.03	26	09	5	2	1	Belanja Pegawai	43.900.000,00	40.100.000,00	3.800.000,00	91,34



KODE REKENING							URAIAN	JUMLAH		(LEBIH) / KURANG		DASAR HUKUM
								ANGGARAN SETELAH PERUBAHAN	REALISASI	(Rp.)	%	
1							2	3	4	5 = (3 - 4)	6	7
1.20	12003.03	26	09	5	2	2	Belanja Barang dan Jasa	77.774.000,00	76.096.000,00	1.678.000,00	97,84	
<b>1.20</b>	<b>12003.03</b>	<b>26</b>	<b>10</b>				<b>RAPAT KERJA PROGRAM LEGISLASI DAERAH</b>	<b>25.000.000,00</b>	<b>25.000.000,00</b>	-	<b>100,00</b>	
1.20	12003.03	26	10	5	2	1	Belanja Pegawai	11.400.000,00	11.400.000,00	-	100,00	
1.20	12003.03	26	10	5	2	2	Belanja Barang dan Jasa	13.600.000,00	13.600.000,00	-	100,00	
<b>1.20</b>	<b>12003.03</b>	<b>26</b>	<b>11</b>				<b>HARMONISASI DAN SINKRONISASI PRODUK HUKUM DAERAH DAN DESA</b>	<b>120.000.000,00</b>	<b>120.000.000,00</b>	-	<b>100,00</b>	
1.20	12003.03	26	11	5	2	1	Belanja Pegawai	70.675.000,00	70.675.000,00	-	100,00	
1.20	12003.03	26	11	5	2	2	Belanja Barang dan Jasa	49.325.000,00	49.325.000,00	-	100,00	
<b>1.20</b>	<b>12003.03</b>	<b>26</b>	<b>13</b>				<b>SOSIALISASI PERATURAN PERUNDANG-UNDANGAN DAERAH</b>	<b>100.000.000,00</b>	<b>96.092.000,00</b>	<b>3.908.000,00</b>	<b>96,09</b>	
1.20	12003.03	26	13	5	2	1	Belanja Pegawai	6.400.000,00	6.400.000,00	-	100,00	
1.20	12003.03	26	13	5	2	2	Belanja Barang dan Jasa	93.600.000,00	89.692.000,00	3.908.000,00	95,82	
<b>1.20</b>	<b>12003.03</b>	<b>26</b>	<b>18</b>				<b>JARINGAN DOKUMENTASI DAN INFORMASI HUKUM</b>	<b>75.500.000,00</b>	<b>55.324.000,00</b>	<b>20.176.000,00</b>	<b>73,27</b>	
1.20	12003.03	26	18	5	2	1	Belanja Pegawai	12.300.000,00	12.300.000,00	-	100,00	
1.20	12003.03	26	18	5	2	2	Belanja Barang dan Jasa	63.200.000,00	43.024.000,00	20.176.000,00	68,07	
<b>1.20</b>	<b>12003.03</b>	<b>26</b>	<b>20</b>				<b>KOORDINASI, KAJIAN KERJASAMA PERMASALAHAN PERATURAN PERUNDANG-UNDANGAN</b>	<b>50.000.000,00</b>	<b>44.582.200,00</b>	<b>5.417.800,00</b>	<b>89,16</b>	
1.20	12003.03	26	20	5	2	1	Belanja Pegawai	17.850.000,00	17.850.000,00	-	100,00	
1.20	12003.03	26	20	5	2	2	Belanja Barang dan Jasa	32.150.000,00	26.732.200,00	5.417.800,00	83,14	
<b>1.20</b>	<b>12003.03</b>	<b>26</b>	<b>22</b>				<b>PENYULUHAN HUKUM</b>	<b>110.000.000,00</b>	<b>110.000.000,00</b>	-	<b>100,00</b>	

URUSAN PEMERINTAHAN : 1.20  
ORGANISASI : 1.20.03.

OTONOMI DAERAH, PEMERINTAHAN UMUM, ADMINISTRASI KEUANGAN DAERAH, PERANGKAT DAERAH, KEPEGAWIAN DAN PERSANDIAN  
SEKRETARIAT DAERAH

Hal : 216

KODE REKENING							URAIAN	JUMLAH		(LEBIH) / KURANG		DASAR HUKUM
								ANGGARAN SETELAH PERUBAHAN	REALISASI	(Rp.)	%	
1							2	3	4	5 = (3 - 4)	6	7
1.20	12003.03	26	22	5	2	1	Belanja Pegawai	4.350.000,00	4.350.000,00	-	100,00	
1.20	12003.03	26	22	5	2	2	Belanja Barang dan Jasa	105.650.000,00	105.650.000,00	-	100,00	
<b>1.20</b>	<b>12003.03</b>	<b>26</b>	<b>24</b>				<b>PENGIRIMAN PESERTA LCC KELUARGA SADAR HUKUM TINGKAT BAKORWIL DAN PROVINSI</b>	<b>20.000.000,00</b>	<b>9.801.000,00</b>	<b>10.199.000,00</b>	<b>49,00</b>	
1.20	12003.03	26	24	5	2	2	Belanja Barang dan Jasa	20.000.000,00	9.801.000,00	10.199.000,00	49,00	
<b>1.20</b>	<b>12003.03</b>	<b>28</b>	<b>02</b>				<b>RENCANA AKSI NASIONAL HAK ASASI MANUSIA</b>	<b>40.000.000,00</b>	<b>40.000.000,00</b>	<b>-</b>	<b>100,00</b>	
1.20	12003.03	28	02	5	2	1	Belanja Pegawai	14.200.000,00	14.200.000,00	-	100,00	
1.20	12003.03	28	02	5	2	2	Belanja Barang dan Jasa	25.800.000,00	25.800.000,00	-	100,00	
<b>1.20</b>	<b>12003.03</b>	<b>28</b>	<b>03</b>				<b>BANTUAN HUKUM KEPADA MASYARAKAT MISKIN</b>	<b>85.755.000,00</b>	<b>32.103.000,00</b>	<b>53.652.000,00</b>	<b>37,43</b>	
1.20	12003.03	28	03	5	2	1	Belanja Pegawai	8.400.000,00	7.800.000,00	600.000,00	92,85	
1.20	12003.03	28	03	5	2	2	Belanja Barang dan Jasa	77.355.000,00	24.303.000,00	53.052.000,00	31,41	
<b>1.20</b>	<b>12003.04</b>	<b>02</b>	<b>13</b>				<b>PENGADAAN SARANA DAN PRASARANA KEHUMASAN</b>	<b>130.000.000,00</b>	<b>127.596.000,00</b>	<b>2.404.000,00</b>	<b>98,15</b>	
1.20	12003.04	02	13	5	2	3	Belanja Modal	130.000.000,00	127.596.000,00	2.404.000,00	98,15	
<b>1.20</b>	<b>12003.04</b>	<b>02</b>	<b>68</b>				<b>PEMELIHARAAN RUTIN/BERKALA ALAT STUDIO RADIO RKS FM</b>	<b>40.000.000,00</b>	<b>38.875.000,00</b>	<b>1.125.000,00</b>	<b>97,18</b>	
1.20	12003.04	02	68	5	2	1	Belanja Pegawai	2.600.000,00	2.600.000,00	-	100,00	
1.20	12003.04	02	68	5	2	2	Belanja Barang dan Jasa	37.400.000,00	36.275.000,00	1.125.000,00	96,99	
<b>1.20</b>	<b>12003.04</b>	<b>16</b>	<b>10</b>				<b>PENINGKATAN KUALITAS PELAYANAN KEGIATAN PROTOKOLER ACARA RESMI</b>	<b>150.000.000,00</b>	<b>149.570.000,00</b>	<b>430.000,00</b>	<b>99,71</b>	

KODE REKENING						URAIAN	JUMLAH		(LEBIH) / KURANG		DASAR HUKUM
							ANGGARAN SETELAH PERUBAHAN	REALISASI	(Rp.)	%	
1						2	3	4	5 = (3 - 4)	6	7
						<b>KEPALA DAERAH/WAKIL KEPALA DAERAH</b>					
1.20	12003.04	16	10	5	2	1 Belanja Pegawai	18.168.000,00	18.168.000,00	-	100,00	
1.20	12003.04	16	10	5	2	2 Belanja Barang dan Jasa	131.832.000,00	131.402.000,00	430.000,00	99,67	
<b>1.20</b>	<b>12003.04</b>	<b>16</b>	<b>11</b>			<b>PERS TOUR</b>	<b>150.000.000,00</b>	<b>146.630.000,00</b>	<b>3.370.000,00</b>	<b>97,75</b>	
1.20	12003.04	16	11	5	2	1 Belanja Pegawai	4.950.000,00	4.650.000,00	300.000,00	93,93	
1.20	12003.04	16	11	5	2	2 Belanja Barang dan Jasa	145.050.000,00	141.980.000,00	3.070.000,00	97,88	
<b>1.20</b>	<b>12003.04</b>	<b>23</b>	<b>02</b>			<b>PENGEMBANGAN SISTEM INFORMASI (WEBSITE BAGIAN HUMAS)</b>	<b>25.000.000,00</b>	<b>25.000.000,00</b>	<b>-</b>	<b>100,00</b>	
1.20	12003.04	23	02	5	2	1 Belanja Pegawai	7.200.000,00	7.200.000,00	-	100,00	
1.20	12003.04	23	02	5	2	2 Belanja Barang dan Jasa	17.800.000,00	17.800.000,00	-	100,00	
<b>1.20</b>	<b>12003.04</b>	<b>23</b>	<b>15</b>			<b>PEMBANGUNAN APLIKASI SMS CENTER/GATEWAY</b>	<b>80.000.000,00</b>	<b>77.200.000,00</b>	<b>2.800.000,00</b>	<b>96,50</b>	
1.20	12003.04	23	15	5	2	3 Belanja Modal	80.000.000,00	77.200.000,00	2.800.000,00	96,50	
<b>1.20</b>	<b>12003.05</b>	<b>01</b>	<b>11</b>			<b>PENYEDIAAN BARANG CETAKAN DAN PENGGANDAAN</b>	<b>40.000.000,00</b>	<b>39.800.000,00</b>	<b>200.000,00</b>	<b>99,50</b>	
1.20	12003.05	01	11	5	2	2 Belanja Barang dan Jasa	40.000.000,00	39.800.000,00	200.000,00	99,50	
<b>1.20</b>	<b>12003.05</b>	<b>02</b>	<b>139</b>			<b>PENGADAAN PERALATAN DAN PERLENGKAPAN KANTOR</b>	<b>20.000.000,00</b>	<b>20.000.000,00</b>	<b>-</b>	<b>100,00</b>	
1.20	12003.05	02	139	5	2	3 Belanja Modal	20.000.000,00	20.000.000,00	-	100,00	
<b>1.20</b>	<b>12003.05</b>	<b>03</b>	<b>01</b>			<b>PENGADAAN MESIN/KARTU ABSENSI</b>	<b>60.000.000,00</b>	<b>59.000.000,00</b>	<b>1.000.000,00</b>	<b>98,33</b>	
1.20	12003.05	03	01	5	2	3 Belanja Modal	60.000.000,00	59.000.000,00	1.000.000,00	98,33	

URUSAN PEMERINTAHAN : 1.20  
ORGANISASI : 1.20.03.

OTONOMI DAERAH, PEMERINTAHAN UMUM, ADMINISTRASI KEUANGAN DAERAH, PERANGKAT DAERAH, KEPEGAWIAN DAN PERSANDIAN  
SEKRETARIAT DAERAH

Hal : 218

KODE REKENING						URAIAN	JUMLAH		(LEBIH) / KURANG		DASAR HUKUM
							ANGGARAN SETELAH PERUBAHAN	REALISASI	( Rp. )	%	
1						2	3	4	5 = (3 - 4)	6	7
<b>1.20</b>	<b>12003.05</b>	<b>05</b>	<b>01</b>			<b>PENDIDIKAN DAN PELATIHAN FORMAL</b>	<b>350.000.000,00</b>	<b>345.311.856,00</b>	<b>4.688.144,00</b>	<b>98,66</b>	
1.20	12003.05	05	01	5	2	2 Belanja Barang dan Jasa	350.000.000,00	345.311.856,00	4.688.144,00	98,66	
<b>1.20</b>	<b>12003.05</b>	<b>05</b>	<b>29</b>			<b>EVALUASI KINERJA SKPD</b>	<b>50.000.000,00</b>	<b>50.000.000,00</b>	<b>-</b>	<b>100,00</b>	
1.20	12003.05	05	29	5	2	1 Belanja Pegawai	32.500.000,00	32.500.000,00	-	100,00	
1.20	12003.05	05	29	5	2	2 Belanja Barang dan Jasa	17.500.000,00	17.500.000,00	-	100,00	
<b>1.20</b>	<b>12003.05</b>	<b>05</b>	<b>44</b>			<b>BIMBINGAN TEKNIS LAPORAN KINERJA INSTANSI PEMERINTAH (LKJIP)</b>	<b>60.000.000,00</b>	<b>59.740.000,00</b>	<b>260.000,00</b>	<b>99,56</b>	
1.20	12003.05	05	44	5	2	1 Belanja Pegawai	5.750.000,00	5.750.000,00	-	100,00	
1.20	12003.05	05	44	5	2	2 Belanja Barang dan Jasa	54.250.000,00	53.990.000,00	260.000,00	99,52	
<b>1.20</b>	<b>12003.05</b>	<b>05</b>	<b>45</b>			<b>SOSIALISASI STANDAR PELAYANAN MINIMAL (SPM)</b>	<b>35.000.000,00</b>	<b>34.180.000,00</b>	<b>820.000,00</b>	<b>97,65</b>	
1.20	12003.05	05	45	5	2	1 Belanja Pegawai	5.800.000,00	5.800.000,00	-	100,00	
1.20	12003.05	05	45	5	2	2 Belanja Barang dan Jasa	29.200.000,00	28.380.000,00	820.000,00	97,19	
<b>1.20</b>	<b>12003.05</b>	<b>05</b>	<b>49</b>			<b>BIMBINGAN TEKNIS EVALUASI JABATAN</b>	<b>70.000.000,00</b>	<b>68.866.125,00</b>	<b>1.133.875,00</b>	<b>98,38</b>	
1.20	12003.05	05	49	5	2	1 Belanja Pegawai	6.150.000,00	5.850.000,00	300.000,00	95,12	
1.20	12003.05	05	49	5	2	2 Belanja Barang dan Jasa	63.850.000,00	63.016.125,00	833.875,00	98,69	
<b>1.20</b>	<b>12003.05</b>	<b>06</b>	<b>01</b>			<b>PENYUSUNAN LAPORAN CAPAIAN KINERJA DAN IKHTISAR REALISASI KINERJA SKPD</b>	<b>35.000.000,00</b>	<b>33.985.000,00</b>	<b>1.015.000,00</b>	<b>97,10</b>	
1.20	12003.05	06	01	5	2	1 Belanja Pegawai	5.570.000,00	4.555.000,00	1.015.000,00	81,77	
1.20	12003.05	06	01	5	2	2 Belanja Barang dan Jasa	29.430.000,00	29.430.000,00	-	100,00	
<b>1.20</b>	<b>12003.05</b>	<b>27</b>	<b>06</b>			<b>EVALUASI KINERJA PELAYANAN PUBLIK</b>	<b>70.000.000,00</b>	<b>65.590.000,00</b>	<b>4.410.000,00</b>	<b>93,70</b>	
1.20	12003.05	27	06	5	2	1 Belanja Pegawai	8.825.000,00	8.675.000,00	150.000,00	98,30	

KODE REKENING							URAIAN	JUMLAH		(LEBIH) / KURANG		DASAR HUKUM
								ANGGARAN SETELAH PERUBAHAN	REALISASI	( Rp. )	%	
1							2	3	4	5 = (3 - 4)	6	7
1.20	12003.05	27	06	5	2	2	Belanja Barang dan Jasa	61.175.000,00	56.915.000,00	4.260.000,00	93,03	
<b>1.20</b>	<b>12003.05</b>	<b>27</b>	<b>10</b>				<b>PENYUSUNAN STANDAR OPERASIONAL PROSEDUR ADMINISTRASI PEMERINTAHAN</b>	<b>35.000.000,00</b>	<b>34.640.000,00</b>	<b>360.000,00</b>	<b>98,97</b>	
1.20	12003.05	27	10	5	2	1	Belanja Pegawai	6.000.000,00	6.000.000,00	-	100,00	
1.20	12003.05	27	10	5	2	2	Belanja Barang dan Jasa	29.000.000,00	28.640.000,00	360.000,00	98,75	
<b>1.20</b>	<b>12003.05</b>	<b>27</b>	<b>12</b>				<b>ANALISIS JABATAN</b>	<b>120.000.000,00</b>	<b>114.900.000,00</b>	<b>5.100.000,00</b>	<b>95,75</b>	
1.20	12003.05	27	12	5	2	1	Belanja Pegawai	55.950.000,00	50.850.000,00	5.100.000,00	90,88	
1.20	12003.05	27	12	5	2	2	Belanja Barang dan Jasa	64.050.000,00	64.050.000,00	-	100,00	
<b>1.20</b>	<b>12003.05</b>	<b>27</b>	<b>13</b>				<b>PENATAAN KELEMBAGAAN</b>	<b>250.000.000,00</b>	<b>243.381.500,00</b>	<b>6.618.500,00</b>	<b>97,35</b>	
1.20	12003.05	27	13	5	2	1	Belanja Pegawai	63.800.000,00	61.050.000,00	2.750.000,00	95,68	
1.20	12003.05	27	13	5	2	2	Belanja Barang dan Jasa	186.200.000,00	182.331.500,00	3.868.500,00	97,92	
<b>1.20</b>	<b>12003.05</b>	<b>27</b>	<b>15</b>				<b>PENYUSUNAN INDEKS KEPUASAN MASYARAKAT</b>	<b>40.000.000,00</b>	<b>39.630.000,00</b>	<b>370.000,00</b>	<b>99,07</b>	
1.20	12003.05	27	15	5	2	1	Belanja Pegawai	6.000.000,00	6.000.000,00	-	100,00	
1.20	12003.05	27	15	5	2	2	Belanja Barang dan Jasa	34.000.000,00	33.630.000,00	370.000,00	98,91	
<b>1.20</b>	<b>12003.05</b>	<b>27</b>	<b>16</b>				<b>PENYUSUNAN STANDAR PELAYANAN</b>	<b>40.000.000,00</b>	<b>39.650.000,00</b>	<b>350.000,00</b>	<b>99,12</b>	
1.20	12003.05	27	16	5	2	1	Belanja Pegawai	6.000.000,00	6.000.000,00	-	100,00	
1.20	12003.05	27	16	5	2	2	Belanja Barang dan Jasa	34.000.000,00	33.650.000,00	350.000,00	98,97	
<b>1.20</b>	<b>12003.05</b>	<b>27</b>	<b>17</b>				<b>SOSIALISASI PERANGKAT DAERAH</b>	<b>100.000.000,00</b>	<b>99.857.000,00</b>	<b>143.000,00</b>	<b>99,85</b>	
1.20	12003.05	27	17	5	2	1	Belanja Pegawai	5.600.000,00	5.600.000,00	-	100,00	
1.20	12003.05	27	17	5	2	2	Belanja Barang dan Jasa	94.400.000,00	94.257.000,00	143.000,00	99,84	

URUSAN PEMERINTAHAN : 1.20  
 ORGANISASI : 1.20.03.

OTONOMI DAERAH, PEMERINTAHAN UMUM, ADMINISTRASI KEUANGAN DAERAH, PERANGKAT DAERAH, KEPEGAWIAN DAN PERSANDIAN  
 SEKRETARIAT DAERAH

KODE REKENING						URAIAN	JUMLAH		(LEBIH) / KURANG		DASAR HUKUM
							ANGGARAN SETELAH PERUBAHAN	REALISASI	( Rp. )	%	
1						2	3	4	5 = (3 - 4)	6	7
<b>1.20</b>	<b>12003.05</b>	<b>37</b>	<b>05</b>				<b>30.000.000,00</b>	<b>27.710.000,00</b>	<b>2.290.000,00</b>	<b>92,36</b>	
						<b>PENYEDIAAN PENGELOLAAN TATA USAHA KEPEGAWAIAN</b>					
1.20	12003.05	37	05	5	2	1	Belanja Pegawai	27.000.000,00	24.710.000,00	2.290.000,00	91,51
1.20	12003.05	37	05	5	2	2	Belanja Barang dan Jasa	3.000.000,00	3.000.000,00	-	100,00
<b>1.20</b>	<b>12003.06</b>	<b>02</b>	<b>131</b>				<b>50.000.000,00</b>	<b>43.000.000,00</b>	<b>7.000.000,00</b>	<b>86,00</b>	
							<b>PENGADAAN SARANA DAN PRASARANA PENUNJANG KEGIATAN UNIT LAYANAN PENGADAAN (ULP)</b>				
1.20	12003.06	02	131	5	2	3	Belanja Modal	50.000.000,00	43.000.000,00	7.000.000,00	86,00
<b>1.20</b>	<b>12003.06</b>	<b>02</b>	<b>145</b>				<b>59.500.000,00</b>	<b>59.500.000,00</b>	<b>-</b>	<b>100,00</b>	
							<b>PEMELIHARAAN APLIKASI</b>				
1.20	12003.06	02	145	5	2	2	Belanja Barang dan Jasa	59.500.000,00	59.500.000,00	-	100,00
<b>1.20</b>	<b>12003.06</b>	<b>06</b>	<b>05</b>				<b>100.000.000,00</b>	<b>99.998.400,00</b>	<b>1.600,00</b>	<b>99,99</b>	
							<b>PENYUSUNAN BUKU LAPORAN PERKEMBANGAN PELAKSANAAN BELANJA LANGSUNG APBD, BANTUAN KAB/KOTA DAN TUGAS PEMBANTUAN</b>				
1.20	12003.06	06	05	5	2	1	Belanja Pegawai	62.820.000,00	62.819.000,00	1.000,00	99,99
1.20	12003.06	06	05	5	2	2	Belanja Barang dan Jasa	37.180.000,00	37.179.400,00	600,00	99,99
<b>1.20</b>	<b>12003.06</b>	<b>06</b>	<b>08</b>				<b>300.000.000,00</b>	<b>298.928.675,00</b>	<b>1.071.325,00</b>	<b>99,64</b>	
							<b>KOORDINASI PENGENDALIAN DAN PELAPORAN KEGIATAN</b>				
1.20	12003.06	06	08	5	2	1	Belanja Pegawai	56.650.000,00	56.050.000,00	600.000,00	98,94
1.20	12003.06	06	08	5	2	2	Belanja Barang dan Jasa	243.350.000,00	242.878.675,00	471.325,00	99,80
<b>1.20</b>	<b>12003.06</b>	<b>17</b>	<b>59</b>				<b>125.000.000,00</b>	<b>113.825.000,00</b>	<b>11.175.000,00</b>	<b>91,06</b>	
							<b>SOSIALISASI DAN DISEMINASI PERATURAN PERUNDANG-UNDANGAN JASA KONSTRUKSI DAN PERATURAN LAINNYA YANG TERKAIT</b>				

KODE REKENING							URAIAN	JUMLAH		(LEBIH) / KURANG		DASAR HUKUM
								ANGGARAN SETELAH PERUBAHAN	REALISASI	(Rp.)	%	
1							2	3	4	5 = (3 - 4)	6	7
1.20	12003.06	17	59	5	2	1	Belanja Pegawai	35.034.000,00	35.034.000,00	-	100,00	
1.20	12003.06	17	59	5	2	2	Belanja Barang dan Jasa	89.966.000,00	78.791.000,00	11.175.000,00	87,57	
<b>1.20</b>	<b>12003.06</b>	<b>17</b>	<b>60</b>				<b>PENYUSUNAN PETUNJUK PELAKSANAAN PENGADAAN BARANG/JASA KABUPATEN PEKALONGAN</b>	<b>50.000.000,00</b>	<b>47.758.000,00</b>	<b>2.242.000,00</b>	<b>95,51</b>	
1.20	12003.06	17	60	5	2	1	Belanja Pegawai	15.610.000,00	15.468.000,00	142.000,00	99,09	
1.20	12003.06	17	60	5	2	2	Belanja Barang dan Jasa	34.390.000,00	32.290.000,00	2.100.000,00	93,89	
<b>1.20</b>	<b>12003.06</b>	<b>17</b>	<b>61</b>				<b>PENYUSUNAN STANDARISASI DOKUMEN PENGADAAN BARANG/JASA DAN KONTRAK</b>	<b>50.000.000,00</b>	<b>50.000.000,00</b>	<b>-</b>	<b>100,00</b>	
1.20	12003.06	17	61	5	2	1	Belanja Pegawai	21.290.000,00	21.290.000,00	-	100,00	
1.20	12003.06	17	61	5	2	2	Belanja Barang dan Jasa	28.710.000,00	28.710.000,00	-	100,00	
<b>1.20</b>	<b>12003.06</b>	<b>17</b>	<b>62</b>				<b>VISUALISASI KEGIATAN FISIK APBD KABUPATEN PEKALONGAN</b>	<b>40.000.000,00</b>	<b>35.030.000,00</b>	<b>4.970.000,00</b>	<b>87,57</b>	
1.20	12003.06	17	62	5	2	1	Belanja Pegawai	16.550.000,00	11.580.000,00	4.970.000,00	69,96	
1.20	12003.06	17	62	5	2	2	Belanja Barang dan Jasa	23.450.000,00	23.450.000,00	-	100,00	
<b>1.20</b>	<b>12003.06</b>	<b>23</b>	<b>06</b>				<b>SEWA BANDWIDTH</b>	<b>122.000.000,00</b>	<b>94.487.835,00</b>	<b>27.512.165,00</b>	<b>77,44</b>	
1.20	12003.06	23	06	5	2	1	Belanja Pegawai	350.000,00	350.000,00	-	100,00	
1.20	12003.06	23	06	5	2	2	Belanja Barang dan Jasa	121.650.000,00	94.137.835,00	27.512.165,00	77,38	
<b>1.20</b>	<b>12003.06</b>	<b>23</b>	<b>10</b>				<b>OPERASIONALISASI UNIT LAYANAN PENGADAAN (ULP)</b>	<b>1.447.000.000,00</b>	<b>1.317.570.549,00</b>	<b>129.429.451,00</b>	<b>91,05</b>	
1.20	12003.06	23	10	5	2	1	Belanja Pegawai	1.010.850.000,00	927.700.000,00	83.150.000,00	91,77	
1.20	12003.06	23	10	5	2	2	Belanja Barang dan Jasa	436.150.000,00	389.870.549,00	46.279.451,00	89,38	

KODE REKENING						URAIAN	JUMLAH		(LEBIH) / KURANG		DASAR HUKUM
							ANGGARAN SETELAH PERUBAHAN	REALISASI	(Rp.)	%	
1						2	3	4	5 = (3 - 4)	6	7
<b>1.20</b>	<b>12003.07</b>	<b>26</b>	<b>29</b>			<b>PENYUSUNAN PERDA TRANSPORTASI HAJI</b>	<b>100.000.000,00</b>	<b>90.030.750,00</b>	<b>9.969.250,00</b>	<b>90,03</b>	
1.20	12003.07	26	29	5	2	1 Belanja Pegawai	8.800.000,00	7.000.000,00	1.800.000,00	79,54	
1.20	12003.07	26	29	5	2	2 Belanja Barang dan Jasa	91.200.000,00	83.030.750,00	8.169.250,00	91,04	
<b>1.20</b>	<b>12003.07</b>	<b>38</b>	<b>03</b>			<b>FASILITASI PEMBINAAN PAGUYUBAN WARGA PEKALONGAN DI JAKARTA</b>	<b>31.410.000,00</b>	<b>31.410.000,00</b>	<b>-</b>	<b>100,00</b>	
1.20	12003.07	38	03	5	2	1 Belanja Pegawai	500.000,00	500.000,00	-	100,00	
1.20	12003.07	38	03	5	2	2 Belanja Barang dan Jasa	30.910.000,00	30.910.000,00	-	100,00	
<b>1.20</b>	<b>12003.07</b>	<b>38</b>	<b>04</b>			<b>FASILITASI PENINGKATAN KESEJAHTERAAN MASYARAKAT</b>	<b>320.000.000,00</b>	<b>317.750.000,00</b>	<b>2.250.000,00</b>	<b>99,29</b>	
1.20	12003.07	38	04	5	2	1 Belanja Pegawai	34.650.000,00	34.650.000,00	-	100,00	
1.20	12003.07	38	04	5	2	2 Belanja Barang dan Jasa	285.350.000,00	283.100.000,00	2.250.000,00	99,21	
<b>1.20</b>	<b>12003.07</b>	<b>38</b>	<b>05</b>			<b>FASILITASI TIM PEMBINA USAHA KESEHATAN SEKOLAH (TP UKS) KABUPATEN PEKALONGAN</b>	<b>60.000.000,00</b>	<b>51.579.000,00</b>	<b>8.421.000,00</b>	<b>85,96</b>	
1.20	12003.07	38	05	5	2	1 Belanja Pegawai	1.500.000,00	1.500.000,00	-	100,00	
1.20	12003.07	38	05	5	2	2 Belanja Barang dan Jasa	58.500.000,00	50.079.000,00	8.421.000,00	85,60	
<b>1.20</b>	<b>12003.07</b>	<b>38</b>	<b>06</b>			<b>FASILITASI TRANSPORTASI JAMAAH HAJI</b>	<b>322.800.000,00</b>	<b>297.200.000,00</b>	<b>25.600.000,00</b>	<b>92,06</b>	
1.20	12003.07	38	06	5	2	1 Belanja Pegawai	6.525.000,00	6.325.000,00	200.000,00	96,93	
1.20	12003.07	38	06	5	2	2 Belanja Barang dan Jasa	316.275.000,00	290.875.000,00	25.400.000,00	91,96	
<b>1.20</b>	<b>12003.07</b>	<b>38</b>	<b>07</b>			<b>PELAYANAN KESEHATAN DAN PELAKSANAAN IBADAH HAJI</b>	<b>218.570.000,00</b>	<b>217.777.070,00</b>	<b>792.930,00</b>	<b>99,63</b>	
1.20	12003.07	38	07	5	2	1 Belanja Pegawai	2.500.000,00	2.500.000,00	-	100,00	



KODE REKENING							URAIAN	JUMLAH		(LEBIH) / KURANG		DASAR HUKUM
								ANGGARAN SETELAH PERUBAHAN	REALISASI	( Rp. )	%	
1							2	3	4	5 = (3 - 4)	6	7
1.20	12003.07	38	07	5	2	2	Belanja Barang dan Jasa	216.070.000,00	215.277.070,00	792.930,00	99,63	
<b>1.20</b>	<b>12003.09</b>	<b>01</b>	<b>05</b>				<b>PENYEDIAAN JASA JAMINAN BARANG MILIK DAERAH</b>	<b>950.000.000,00</b>	<b>594.173.740,00</b>	<b>355.826.260,00</b>	<b>62,54</b>	
1.20	12003.09	01	05	5	2	1	Belanja Pegawai	8.150.000,00	8.150.000,00	-	100,00	
1.20	12003.09	01	05	5	2	2	Belanja Barang dan Jasa	941.850.000,00	586.023.740,00	355.826.260,00	62,22	
<b>1.20</b>	<b>12003.09</b>	<b>01</b>	<b>06</b>				<b>PENYEDIAAN JASA PEMELIHARAAN DAN PERIZINAN KENDARAAN DINAS/OPERASIONAL</b>	<b>18.000.000,00</b>	<b>12.904.100,00</b>	<b>5.095.900,00</b>	<b>71,68</b>	
1.20	12003.09	01	06	5	2	2	Belanja Barang dan Jasa	18.000.000,00	12.904.100,00	5.095.900,00	71,68	
<b>1.20</b>	<b>12003.09</b>	<b>01</b>	<b>14</b>				<b>PENYEDIAAN PERALATAN RUMAH TANGGA</b>	<b>27.500.000,00</b>	<b>27.500.000,00</b>	-	<b>100,00</b>	
1.20	12003.09	01	14	5	2	2	Belanja Barang dan Jasa	27.500.000,00	27.500.000,00	-	100,00	
<b>1.20</b>	<b>12003.09</b>	<b>02</b>	<b>05</b>				<b>PENGADAAN KENDARAAN DINAS/OPERASIONAL</b>	<b>4.202.540.000,00</b>	<b>4.029.659.000,00</b>	<b>172.881.000,00</b>	<b>95,88</b>	
1.20	12003.09	02	05	5	2	3	Belanja Modal	4.202.540.000,00	4.029.659.000,00	172.881.000,00	95,88	
<b>1.20</b>	<b>12003.09</b>	<b>02</b>	<b>35</b>				<b>PEMELIHARAAN RUTIN/BERKALA EKS KANTOR DAN RUMAH DINAS</b>	<b>400.000.000,00</b>	<b>399.875.500,00</b>	<b>124.500,00</b>	<b>99,96</b>	
1.20	12003.09	02	35	5	2	1	Belanja Pegawai	110.000.000,00	109.900.000,00	100.000,00	99,90	
1.20	12003.09	02	35	5	2	2	Belanja Barang dan Jasa	290.000.000,00	289.975.500,00	24.500,00	99,99	
<b>1.20</b>	<b>12003.09</b>	<b>02</b>	<b>103</b>				<b>PENYEMPURNAAN GEDUNG PERTEMUAN UMUM (GPU)</b>	<b>364.364.000,00</b>	<b>326.945.000,00</b>	<b>37.419.000,00</b>	<b>89,73</b>	
1.20	12003.09	02	103	5	2	2	Belanja Barang dan Jasa	364.364.000,00	326.945.000,00	37.419.000,00	89,73	

KODE REKENING						URAIAN	JUMLAH		(LEBIH) / KURANG		DASAR HUKUM
							ANGGARAN SETELAH PERUBAHAN	REALISASI	(Rp.)	%	
1						2	3	4	5 = (3 - 4)	6	7
<b>1.20</b>	<b>12003.09</b>	<b>02</b>	<b>108</b>			<b>PENGADAAN PERALATAN KANTOR,RT DAN MEBELAIR</b>	<b>476.599.700,00</b>	<b>461.304.650,00</b>	<b>15.295.050,00</b>	<b>96,79</b>	
1.20	12003.09	02	108	5	2	3 Belanja Modal	476.599.700,00	461.304.650,00	15.295.050,00	96,79	
<b>1.20</b>	<b>12003.09</b>	<b>02</b>	<b>144</b>			<b>PEMELIHARAAN RUTIN/BERKALA MASJID AL MUHTAROM KAJEN</b>	<b>154.280.000,00</b>	<b>153.425.000,00</b>	<b>855.000,00</b>	<b>99,44</b>	
1.20	12003.09	02	144	5	2	1 Belanja Pegawai	7.500.000,00	7.500.000,00	-	100,00	
1.20	12003.09	02	144	5	2	2 Belanja Barang dan Jasa	146.780.000,00	145.925.000,00	855.000,00	99,41	
<b>1.20</b>	<b>12003.09</b>	<b>05</b>	<b>41</b>			<b>BIMBINGAN TEKNIS PENATAUSAHAAN BARANG MILIK DAERAH</b>	<b>80.000.000,00</b>	<b>77.171.000,00</b>	<b>2.829.000,00</b>	<b>96,46</b>	
1.20	12003.09	05	41	5	2	1 Belanja Pegawai	22.870.000,00	22.870.000,00	-	100,00	
1.20	12003.09	05	41	5	2	2 Belanja Barang dan Jasa	57.130.000,00	54.301.000,00	2.829.000,00	95,04	
<b>1.20</b>	<b>12003.09</b>	<b>06</b>	<b>18</b>			<b>PENYUSUNAN DAFTAR KEBUTUHAN BARANG MILIK DAERAH (DKBMD) DAN DAFTAR KEBUTUHAN PEMELIHARAAN BARANG DAERAH (DKPBD)</b>	<b>35.000.000,00</b>	<b>34.700.000,00</b>	<b>300.000,00</b>	<b>99,14</b>	
1.20	12003.09	06	18	5	2	1 Belanja Pegawai	26.640.000,00	26.640.000,00	-	100,00	
1.20	12003.09	06	18	5	2	2 Belanja Barang dan Jasa	8.360.000,00	8.060.000,00	300.000,00	96,41	
<b>1.20</b>	<b>12003.09</b>	<b>06</b>	<b>19</b>			<b>PENYUSUNAN LAPORAN BARANG MILIK DAERAH</b>	<b>125.000.000,00</b>	<b>120.941.000,00</b>	<b>4.059.000,00</b>	<b>96,75</b>	
1.20	12003.09	06	19	5	2	1 Belanja Pegawai	54.600.000,00	54.600.000,00	-	100,00	
1.20	12003.09	06	19	5	2	2 Belanja Barang dan Jasa	70.400.000,00	66.341.000,00	4.059.000,00	94,23	
<b>1.20</b>	<b>12003.09</b>	<b>17</b>	<b>02</b>			<b>PENYUSUNAN STANDAR SATUAN HARGA</b>	<b>100.000.000,00</b>	<b>95.176.000,00</b>	<b>4.824.000,00</b>	<b>95,17</b>	
1.20	12003.09	17	02	5	2	1 Belanja Pegawai	48.405.000,00	47.205.000,00	1.200.000,00	97,52	
1.20	12003.09	17	02	5	2	2 Belanja Barang dan Jasa	51.595.000,00	47.971.000,00	3.624.000,00	92,97	

KODE REKENING						URAIAN	JUMLAH		(LEBIH) / KURANG		DASAR HUKUM
							ANGGARAN SETELAH PERUBAHAN	REALISASI	(Rp.)	%	
1						2	3	4	5 = (3 - 4)	6	7
<b>1.20</b>	<b>12003.09</b>	<b>17</b>	<b>23</b>			<b>PELAKSANAAN SERTIFIKASI ASET DAERAH</b>	<b>320.000.000,00</b>	<b>20.550.000,00</b>	<b>299.450.000,00</b>	<b>6,42</b>	
1.20	12003.09	17	23	5	2	1 Belanja Pegawai	15.000.000,00	-	15.000.000,00	-	
1.20	12003.09	17	23	5	2	2 Belanja Barang dan Jasa	305.000.000,00	20.550.000,00	284.450.000,00	6,73	
<b>1.20</b>	<b>12003.09</b>	<b>17</b>	<b>24</b>			<b>LELANG BARANG DAERAH</b>	<b>160.000.000,00</b>	<b>118.642.500,00</b>	<b>41.357.500,00</b>	<b>74,15</b>	
1.20	12003.09	17	24	5	2	1 Belanja Pegawai	82.000.000,00	72.662.500,00	9.337.500,00	88,61	
1.20	12003.09	17	24	5	2	2 Belanja Barang dan Jasa	78.000.000,00	45.980.000,00	32.020.000,00	58,94	
<b>1.20</b>	<b>12003.09</b>	<b>17</b>	<b>26</b>			<b>PENUNJANG PENGHAPUSAN ASET DAERAH</b>	<b>60.000.000,00</b>	<b>59.008.400,00</b>	<b>991.600,00</b>	<b>98,34</b>	
1.20	12003.09	17	26	5	2	1 Belanja Pegawai	25.800.000,00	25.800.000,00	-	100,00	
1.20	12003.09	17	26	5	2	2 Belanja Barang dan Jasa	34.200.000,00	33.208.400,00	991.600,00	97,10	
<b>1.20</b>	<b>12003.09</b>	<b>17</b>	<b>50</b>			<b>PENUNJANG PENGAMANAN ASET DAERAH</b>	<b>26.200.000,00</b>	<b>25.617.928,00</b>	<b>582.072,00</b>	<b>97,77</b>	
1.20	12003.09	17	50	5	2	1 Belanja Pegawai	6.900.000,00	6.900.000,00	-	100,00	
1.20	12003.09	17	50	5	2	2 Belanja Barang dan Jasa	19.300.000,00	18.717.928,00	582.072,00	96,98	
<b>1.20</b>	<b>12003.09</b>	<b>17</b>	<b>51</b>			<b>PEMBINAAN PENGELOLAAN BARANG DAERAH</b>	<b>90.000.000,00</b>	<b>88.866.000,00</b>	<b>1.134.000,00</b>	<b>98,74</b>	
1.20	12003.09	17	51	5	2	1 Belanja Pegawai	33.300.000,00	33.300.000,00	-	100,00	
1.20	12003.09	17	51	5	2	2 Belanja Barang dan Jasa	56.700.000,00	55.566.000,00	1.134.000,00	98,00	
<b>1.20</b>	<b>12003.09</b>	<b>17</b>	<b>56</b>			<b>PENUNJANG PEMANFATAN ASET PEMERINTAH KABUPATEN PEKALONGAN</b>	<b>75.000.000,00</b>	<b>73.117.920,00</b>	<b>1.882.080,00</b>	<b>97,49</b>	
1.20	12003.09	17	56	5	2	1 Belanja Pegawai	21.975.000,00	21.975.000,00	-	100,00	
1.20	12003.09	17	56	5	2	2 Belanja Barang dan Jasa	53.025.000,00	51.142.920,00	1.882.080,00	96,45	

URUSAN PEMERINTAHAN : 1.20  
 ORGANISASI : 1.20.03.

OTONOMI DAERAH, PEMERINTAHAN UMUM, ADMINISTRASI KEUANGAN DAERAH, PERANGKAT DAERAH, KEPEGAWIAN DAN PERSANDIAN  
 SEKRETARIAT DAERAH

Hal : 226

KODE REKENING						URAIAN	JUMLAH		(LEBIH) / KURANG		DASAR HUKUM
							ANGGARAN SETELAH PERUBAHAN	REALISASI	(Rp.)	%	
1						2	3	4	5 = (3 - 4)	6	7
<b>1.20</b>	<b>12003.09</b>	<b>17</b>	<b>69</b>				<b>119.280.000,00</b>	<b>118.930.000,00</b>	<b>350.000,00</b>	<b>99,70</b>	
1.20	12003.09	17	69	5	2	3	119.280.000,00	118.930.000,00	350.000,00	99,70	
<b>1.20</b>	<b>12003.09</b>	<b>17</b>	<b>73</b>				<b>45.000.000,00</b>	<b>42.860.000,00</b>	<b>2.140.000,00</b>	<b>95,24</b>	
1.20	12003.09	17	73	5	2	1	23.300.000,00	23.300.000,00	-	100,00	
1.20	12003.09	17	73	5	2	2	21.700.000,00	19.560.000,00	2.140.000,00	90,13	
<b>1.20</b>	<b>12003.09</b>	<b>17</b>	<b>77</b>				<b>89.580.000,00</b>	<b>86.326.440,00</b>	<b>3.253.560,00</b>	<b>96,36</b>	
1.20	12003.09	17	77	5	2	1	3.150.000,00	3.150.000,00	-	100,00	
1.20	12003.09	17	77	5	2	2	86.430.000,00	83.176.440,00	3.253.560,00	96,23	
.							( 14.457.800.000,00)	23.739.017.719,00	( 38.196.817.719,00)	( 164,19)	

KODE REKENING						URAIAN	JUMLAH		(LEBIH) / KURANG		DASAR HUKUM
							ANGGARAN SETELAH PERUBAHAN	REALISASI	( Rp. )	%	
1						2	3	4	5 = (3 - 4)	6	7
1.20	12004	00		5		<b>BELANJA DAERAH</b>	<b>23.893.735.647,00</b>	<b>20.634.734.309,00</b>	<b>3.259.001.338,00</b>	<b>86,36</b>	
1.20	12004	00		5	1	<b>BELANJA TIDAK LANGSUNG</b>	<b>2.770.590.000,00</b>	<b>2.574.809.789,00</b>	<b>195.780.211,00</b>	<b>92,93</b>	
1.20	12004	00		5	1	1 Belanja Pegawai	2.770.590.000,00	2.574.809.789,00	195.780.211,00	92,93	
1.20	12004	00		5	2	<b>BELANJA LANGSUNG</b>	<b>21.123.145.647,00</b>	<b>18.059.924.520,00</b>	<b>3.063.221.127,00</b>	<b>85,49</b>	
1.20	12004	01				<b>PROGRAM PELAYANAN ADMINISTRASI PERKANTORAN</b>	<b>2.890.763.250,00</b>	<b>2.599.036.866,00</b>	<b>291.726.384,00</b>	<b>89,90</b>	
1.20	12004	01	01			<b>PENYEDIAAN JASA SURAT MENYURAT</b>	<b>43.750.000,00</b>	<b>33.128.990,00</b>	<b>10.621.010,00</b>	<b>75,72</b>	
1.20	12004	01	01	5	2	1 Belanja Pegawai	775.000,00	150.000,00	625.000,00	19,35	
1.20	12004	01	01	5	2	2 Belanja Barang dan Jasa	42.975.000,00	32.978.990,00	9.996.010,00	76,73	
1.20	12004	01	02			<b>PENYEDIAAN JASA KOMUNIKASI, SUMBER DAYA AIR DAN LISTRIK</b>	<b>247.961.700,00</b>	<b>193.651.758,00</b>	<b>54.309.942,00</b>	<b>78,09</b>	
1.20	12004	01	02	5	2	1 Belanja Pegawai	525.000,00	-	525.000,00	-	
1.20	12004	01	02	5	2	2 Belanja Barang dan Jasa	247.436.700,00	193.651.758,00	53.784.942,00	78,26	
1.20	12004	01	03			<b>PENYEDIAAN JASA PERALATAN DAN PERLENGKAPAN KANTOR</b>	<b>37.800.000,00</b>	<b>22.370.000,00</b>	<b>15.430.000,00</b>	<b>59,17</b>	
1.20	12004	01	03	5	2	1 Belanja Pegawai	550.000,00	150.000,00	400.000,00	27,27	
1.20	12004	01	03	5	2	2 Belanja Barang dan Jasa	37.250.000,00	22.220.000,00	15.030.000,00	59,65	
1.20	12004	01	06			<b>PENYEDIAAN JASA PEMELIHARAAN DAN PERIZINAN KENDARAAN DINAS/OPERASIONAL</b>	<b>64.260.000,00</b>	<b>38.284.275,00</b>	<b>25.975.725,00</b>	<b>59,57</b>	
1.20	12004	01	06	5	2	1 Belanja Pegawai	1.050.000,00	900.000,00	150.000,00	85,71	
1.20	12004	01	06	5	2	2 Belanja Barang dan Jasa	63.210.000,00	37.384.275,00	25.825.725,00	59,14	
1.20	12004	01	07			<b>PENYEDIAAN JASA ADMINISTRASI</b>	<b>41.800.000,00</b>	<b>37.092.200,00</b>	<b>4.707.800,00</b>	<b>88,73</b>	

KODE REKENING						URAIAN	JUMLAH		(LEBIH) / KURANG		DASAR HUKUM	
							ANGGARAN SETELAH PERUBAHAN	REALISASI	(Rp.)	%		
1						2	3	4	5 = (3 - 4)	6	7	
						<b>KEUANGAN</b>						
1.20	12004	01	07	5	2	1	Belanja Pegawai	38.100.000,00	36.000.000,00	2.100.000,00	94,48	
1.20	12004	01	07	5	2	2	Belanja Barang dan Jasa	3.700.000,00	1.092.200,00	2.607.800,00	29,51	
<b>1.20</b>	<b>12004</b>	<b>01</b>	<b>09</b>				<b>PENYEDIAAN JASA PERBAIKAN PERALATAN KERJA</b>	<b>40.535.000,00</b>	<b>18.535.000,00</b>	<b>22.000.000,00</b>	<b>45,72</b>	
1.20	12004	01	09	5	2	1	Belanja Pegawai	1.000.000,00	300.000,00	700.000,00	30,00	
1.20	12004	01	09	5	2	2	Belanja Barang dan Jasa	39.535.000,00	18.235.000,00	21.300.000,00	46,12	
<b>1.20</b>	<b>12004</b>	<b>01</b>	<b>10</b>				<b>PENYEDIAAN ALAT TULIS KANTOR</b>	<b>147.496.000,00</b>	<b>147.496.000,00</b>	-	<b>100,00</b>	
1.20	12004	01	10	5	2	1	Belanja Pegawai	2.475.000,00	2.475.000,00	-	100,00	
1.20	12004	01	10	5	2	2	Belanja Barang dan Jasa	145.021.000,00	145.021.000,00	-	100,00	
<b>1.20</b>	<b>12004</b>	<b>01</b>	<b>11</b>				<b>PENYEDIAAN BARANG CETAKAN DAN PENGGANDAAN</b>	<b>81.993.000,00</b>	<b>81.993.000,00</b>	-	<b>100,00</b>	
1.20	12004	01	11	5	2	1	Belanja Pegawai	1.600.000,00	1.600.000,00	-	100,00	
1.20	12004	01	11	5	2	2	Belanja Barang dan Jasa	80.393.000,00	80.393.000,00	-	100,00	
<b>1.20</b>	<b>12004</b>	<b>01</b>	<b>12</b>				<b>PENYEDIAAN KOMPONEN INSTALASI LISTRIK/PENERANGAN BANGUNAN KANTOR</b>	<b>15.000.000,00</b>	<b>14.010.000,00</b>	<b>990.000,00</b>	<b>93,40</b>	
1.20	12004	01	12	5	2	1	Belanja Pegawai	525.000,00	375.000,00	150.000,00	71,42	
1.20	12004	01	12	5	2	2	Belanja Barang dan Jasa	14.475.000,00	13.635.000,00	840.000,00	94,19	
<b>1.20</b>	<b>12004</b>	<b>01</b>	<b>14</b>				<b>PENYEDIAAN PERALATAN RUMAH TANGGA</b>	<b>90.000.000,00</b>	<b>62.899.250,00</b>	<b>27.100.750,00</b>	<b>69,88</b>	
1.20	12004	01	14	5	2	1	Belanja Pegawai	975.000,00	975.000,00	-	100,00	
1.20	12004	01	14	5	2	2	Belanja Barang dan Jasa	89.025.000,00	61.924.250,00	27.100.750,00	69,55	

KODE REKENING						URAIAN	JUMLAH		(LEBIH) / KURANG		DASAR HUKUM
							ANGGARAN SETELAH PERUBAHAN	REALISASI	( Rp. )	%	
1						2	3	4	5 = (3 - 4)	6	7
<b>1.20</b>	<b>12004</b>	<b>01</b>	<b>17</b>			<b>PENYEDIAAN MAKANAN DAN MINUMAN</b>	<b>202.561.000,00</b>	<b>190.730.000,00</b>	<b>11.831.000,00</b>	<b>94,15</b>	
1.20	12004	01	17	5	2	1 Belanja Pegawai	2.200.000,00	1.850.000,00	350.000,00	84,09	
1.20	12004	01	17	5	2	2 Belanja Barang dan Jasa	200.361.000,00	188.880.000,00	11.481.000,00	94,26	
<b>1.20</b>	<b>12004</b>	<b>01</b>	<b>18</b>			<b>RAPAT-RAPAT KOORDINASI DAN KONSULTASI KE LUAR DAERAH</b>	<b>1.599.999.070,00</b>	<b>1.537.885.713,00</b>	<b>62.113.357,00</b>	<b>96,11</b>	
1.20	12004	01	18	5	2	1 Belanja Pegawai	2.250.000,00	2.250.000,00	-	100,00	
1.20	12004	01	18	5	2	2 Belanja Barang dan Jasa	1.597.749.070,00	1.535.635.713,00	62.113.357,00	96,11	
<b>1.20</b>	<b>12004</b>	<b>01</b>	<b>19</b>			<b>RAPAT-RAPAT KOORDINASI DAN KONSULTASI KE DALAM DAERAH</b>	<b>100.000.000,00</b>	<b>43.353.200,00</b>	<b>56.646.800,00</b>	<b>43,35</b>	
1.20	12004	01	19	5	2	1 Belanja Pegawai	1.900.000,00	1.900.000,00	-	100,00	
1.20	12004	01	19	5	2	2 Belanja Barang dan Jasa	98.100.000,00	41.453.200,00	56.646.800,00	42,25	
<b>1.20</b>	<b>12004</b>	<b>01</b>	<b>40</b>			<b>PENYEDIAAN JASA KEBERSIHAN KANTOR DAN JASA TENAGA LAINNYA</b>	<b>177.607.480,00</b>	<b>177.607.480,00</b>	<b>-</b>	<b>100,00</b>	
1.20	12004	01	40	5	2	1 Belanja Pegawai	2.150.000,00	2.150.000,00	-	100,00	
1.20	12004	01	40	5	2	2 Belanja Barang dan Jasa	175.457.480,00	175.457.480,00	-	100,00	
<b>1.20</b>	<b>12004</b>	<b>02</b>				<b>PROGRAM PENINGKATAN SARANA DAN PRASARANA APARATUR</b>	<b>3.113.960.150,00</b>	<b>2.651.926.595,00</b>	<b>462.033.555,00</b>	<b>85,16</b>	
<b>1.20</b>	<b>12004</b>	<b>02</b>	<b>05</b>			<b>PENGADAAN KENDARAAN DINAS/OPERASIONAL</b>	<b>874.435.000,00</b>	<b>873.960.000,00</b>	<b>475.000,00</b>	<b>99,94</b>	
1.20	12004	02	05	5	2	3 Belanja Modal	874.435.000,00	873.960.000,00	475.000,00	99,94	
<b>1.20</b>	<b>12004</b>	<b>02</b>	<b>06</b>			<b>PENGADAAN PERLENGKAPAN RUMAH JABATAN/DINAS</b>	<b>110.000.000,00</b>	<b>104.700.000,00</b>	<b>5.300.000,00</b>	<b>95,18</b>	
1.20	12004	02	06	5	2	3 Belanja Modal	110.000.000,00	104.700.000,00	5.300.000,00	95,18	

KODE REKENING						URAIAN	JUMLAH		(LEBIH) / KURANG		DASAR HUKUM
							ANGGARAN SETELAH PERUBAHAN	REALISASI	(Rp.)	%	
1						2	3	4	5 = (3 - 4)	6	7
<b>1.20</b>	<b>12004</b>	<b>02</b>	<b>22</b>			<b>PEMELIHARAAN RUTIN/BERKALA GEDUNG KANTOR</b>	<b>89.250.000,00</b>	<b>88.137.000,00</b>	<b>1.113.000,00</b>	<b>98,75</b>	
1.20	12004	02	22	5	2	1 Belanja Pegawai	1.250.000,00	1.250.000,00	-	100,00	
1.20	12004	02	22	5	2	2 Belanja Barang dan Jasa	88.000.000,00	86.887.000,00	1.113.000,00	98,73	
<b>1.20</b>	<b>12004</b>	<b>02</b>	<b>23</b>			<b>PEMELIHARAAN RUTIN/BERKALA MOBIL JABATAN</b>	<b>235.755.000,00</b>	<b>90.060.187,00</b>	<b>145.694.813,00</b>	<b>38,20</b>	
1.20	12004	02	23	5	2	1 Belanja Pegawai	1.800.000,00	1.100.000,00	700.000,00	61,11	
1.20	12004	02	23	5	2	2 Belanja Barang dan Jasa	233.955.000,00	88.960.187,00	144.994.813,00	38,02	
<b>1.20</b>	<b>12004</b>	<b>02</b>	<b>24</b>			<b>PEMELIHARAAN RUTIN/BERKALA KENDARAAN DINAS/OPERASIONAL</b>	<b>535.627.000,00</b>	<b>352.003.458,00</b>	<b>183.623.542,00</b>	<b>65,71</b>	
1.20	12004	02	24	5	2	1 Belanja Pegawai	1.900.000,00	1.200.000,00	700.000,00	63,15	
1.20	12004	02	24	5	2	2 Belanja Barang dan Jasa	533.727.000,00	350.803.458,00	182.923.542,00	65,72	
<b>1.20</b>	<b>12004</b>	<b>02</b>	<b>25</b>			<b>PEMELIHARAAN RUTIN/BERKALA PERLENGKAPAN RUMAH JABATAN/DINAS</b>	<b>10.625.000,00</b>	<b>5.335.000,00</b>	<b>5.290.000,00</b>	<b>50,21</b>	
1.20	12004	02	25	5	2	1 Belanja Pegawai	1.350.000,00	1.200.000,00	150.000,00	88,88	
1.20	12004	02	25	5	2	2 Belanja Barang dan Jasa	9.275.000,00	4.135.000,00	5.140.000,00	44,58	
<b>1.20</b>	<b>12004</b>	<b>02</b>	<b>27</b>			<b>PEMELIHARAAN RUTIN/BERKALA PERALATAN RUMAH JABATAN/DINAS</b>	<b>5.000.000,00</b>	<b>3.175.000,00</b>	<b>1.825.000,00</b>	<b>63,50</b>	
1.20	12004	02	27	5	2	1 Belanja Pegawai	150.000,00	-	150.000,00	-	
1.20	12004	02	27	5	2	2 Belanja Barang dan Jasa	4.850.000,00	3.175.000,00	1.675.000,00	65,46	
<b>1.20</b>	<b>12004</b>	<b>02</b>	<b>29</b>			<b>PEMELIHARAAN RUTIN/BERKALA MEBELEUR</b>	<b>20.000.000,00</b>	<b>18.650.000,00</b>	<b>1.350.000,00</b>	<b>93,25</b>	
1.20	12004	02	29	5	2	1 Belanja Pegawai	575.000,00	150.000,00	425.000,00	26,08	



KODE REKENING							URAIAN	JUMLAH		(LEBIH) / KURANG		DASAR HUKUM
								ANGGARAN SETELAH PERUBAHAN	REALISASI	(Rp.)	%	
1							2	3	4	5 = (3 - 4)	6	7
1.20	12004	02	29	5	2	2	Belanja Barang dan Jasa	19.425.000,00	18.500.000,00	925.000,00	95,23	
<b>1.20</b>	<b>12004</b>	<b>02</b>	<b>43</b>				<b>REHABILITASI SEDANG/BERAT RUMAH DINAS</b>	<b>250.000.000,00</b>	<b>178.438.000,00</b>	<b>71.562.000,00</b>	<b>71,37</b>	
1.20	12004	02	43	5	2	3	Belanja Modal	250.000.000,00	178.438.000,00	71.562.000,00	71,37	
<b>1.20</b>	<b>12004</b>	<b>02</b>	<b>58</b>				<b>PENGADAAN JARINGAN INTERNET DAN PERLENGKAPANNYA</b>	<b>10.000.000,00</b>	<b>9.800.000,00</b>	<b>200.000,00</b>	<b>98,00</b>	
1.20	12004	02	58	5	2	3	Belanja Modal	10.000.000,00	9.800.000,00	200.000,00	98,00	
<b>1.20</b>	<b>12004</b>	<b>02</b>	<b>65</b>				<b>PEMBANGUNAN TEMPAT PARKIR</b>	<b>100.750.000,00</b>	<b>99.860.000,00</b>	<b>890.000,00</b>	<b>99,11</b>	
1.20	12004	02	65	5	2	3	Belanja Modal	100.750.000,00	99.860.000,00	890.000,00	99,11	
<b>1.20</b>	<b>12004</b>	<b>02</b>	<b>139</b>				<b>PENGADAAN PERALATAN DAN PERLENGKAPAN KANTOR</b>	<b>588.782.000,00</b>	<b>544.471.800,00</b>	<b>44.310.200,00</b>	<b>92,47</b>	
1.20	12004	02	139	5	2	3	Belanja Modal	588.782.000,00	544.471.800,00	44.310.200,00	92,47	
<b>1.20</b>	<b>12004</b>	<b>02</b>	<b>153</b>				<b>RENOVASI JARINGAN INSTALASI LISTRIK</b>	<b>86.036.150,00</b>	<b>85.836.150,00</b>	<b>200.000,00</b>	<b>99,76</b>	
1.20	12004	02	153	5	2	3	Belanja Modal	86.036.150,00	85.836.150,00	200.000,00	99,76	
<b>1.20</b>	<b>12004</b>	<b>02</b>	<b>154</b>				<b>PEMBANGUNAN MUSHOLA DAN GAZEBO RUMAH DINAS</b>	<b>197.700.000,00</b>	<b>197.500.000,00</b>	<b>200.000,00</b>	<b>99,89</b>	
1.20	12004	02	154	5	2	3	Belanja Modal	197.700.000,00	197.500.000,00	200.000,00	99,89	
<b>1.20</b>	<b>12004</b>	<b>03</b>					<b>PROGRAM PENINGKATAN DISIPLIN APARATUR</b>	<b>176.020.000,00</b>	<b>124.345.450,00</b>	<b>51.674.550,00</b>	<b>70,64</b>	
<b>1.20</b>	<b>12004</b>	<b>03</b>	<b>06</b>				<b>PENGADAAN PAKAIAN DINAS</b>	<b>176.020.000,00</b>	<b>124.345.450,00</b>	<b>51.674.550,00</b>	<b>70,64</b>	
1.20	12004	03	06	5	2	1	Belanja Pegawai	1.750.000,00	1.750.000,00	-	100,00	
1.20	12004	03	06	5	2	2	Belanja Barang dan Jasa	174.270.000,00	122.595.450,00	51.674.550,00	70,34	

KODE REKENING						URAIAN	JUMLAH		(LEBIH) / KURANG		DASAR HUKUM
							ANGGARAN SETELAH PERUBAHAN	REALISASI	( Rp. )	%	
1						2	3	4	5 = (3 - 4)	6	7
1.20	12004	05				<b>PROGRAM PENINGKATAN KAPASITAS SUMBER DAYA APARATUR</b>	<b>143.462.000,00</b>	<b>84.331.400,00</b>	<b>59.130.600,00</b>	<b>58,78</b>	
1.20	12004	05	01			<b>PENDIDIKAN DAN PELATIHAN FORMAL</b>	<b>143.462.000,00</b>	<b>84.331.400,00</b>	<b>59.130.600,00</b>	<b>58,78</b>	
1.20	12004	05	01	5	2	1 Belanja Pegawai	1.050.000,00	300.000,00	750.000,00	28,57	
1.20	12004	05	01	5	2	2 Belanja Barang dan Jasa	142.412.000,00	84.031.400,00	58.380.600,00	59,00	
1.20	12004	15				<b>PROGRAM PENINGKATAN KAPASITAS LEMBAGA PERWAKILAN RAKYAT DAERAH</b>	<b>14.798.940.247,00</b>	<b>12.600.284.209,00</b>	<b>2.198.656.038,00</b>	<b>85,14</b>	
1.20	12004	15	02			<b>HEARING/ DIALOG DAN KOORDINASI DENGAN PEJABAT PEMERINTAH DAERAH DAN TOKOH MASYARAKAT/ TOKOH AGAMA</b>	<b>89.855.000,00</b>	<b>21.960.800,00</b>	<b>67.894.200,00</b>	<b>24,44</b>	
1.20	12004	15	02	5	2	1 Belanja Pegawai	3.700.000,00	3.700.000,00	-	100,00	
1.20	12004	15	02	5	2	2 Belanja Barang dan Jasa	86.155.000,00	18.260.800,00	67.894.200,00	21,19	
1.20	12004	15	03			<b>RAPAT-RAPAT ALAT KELENGKAPAN DEWAN</b>	<b>180.000.000,00</b>	<b>171.481.800,00</b>	<b>8.518.200,00</b>	<b>95,26</b>	
1.20	12004	15	03	5	2	1 Belanja Pegawai	3.000.000,00	2.200.000,00	800.000,00	73,33	
1.20	12004	15	03	5	2	2 Belanja Barang dan Jasa	177.000.000,00	169.281.800,00	7.718.200,00	95,63	
1.20	12004	15	04			<b>RAPAT-RAPAT PARIPURNA</b>	<b>199.020.000,00</b>	<b>198.265.000,00</b>	<b>755.000,00</b>	<b>99,62</b>	
1.20	12004	15	04	5	2	1 Belanja Pegawai	2.450.000,00	2.050.000,00	400.000,00	83,67	
1.20	12004	15	04	5	2	2 Belanja Barang dan Jasa	196.570.000,00	196.215.000,00	355.000,00	99,81	
1.20	12004	15	05			<b>KEGIATAN RESES</b>	<b>2.655.449.600,00</b>	<b>2.192.137.600,00</b>	<b>463.312.000,00</b>	<b>82,55</b>	
1.20	12004	15	05	5	2	1 Belanja Pegawai	26.920.000,00	26.195.000,00	725.000,00	97,30	
1.20	12004	15	05	5	2	2 Belanja Barang dan Jasa	2.628.529.600,00	2.165.942.600,00	462.587.000,00	82,40	

KODE REKENING						URAIAN	JUMLAH		(LEBIH) / KURANG		DASAR HUKUM
							ANGGARAN SETELAH PERUBAHAN	REALISASI	(Rp.)	%	
1						2	3	4	5 = (3 - 4)	6	7
<b>1.20</b>	<b>12004</b>	<b>15</b>	<b>06</b>			<b>KUNJUNGAN KERJA PIMPINAN DAN ANGGOTA DPRD DALAM DAERAH</b>	<b>571.600.000,00</b>	<b>257.315.000,00</b>	<b>314.285.000,00</b>	<b>45,01</b>	
1.20	12004	15	06	5	2	1 Belanja Pegawai	2.500.000,00	2.500.000,00	-	100,00	
1.20	12004	15	06	5	2	2 Belanja Barang dan Jasa	569.100.000,00	254.815.000,00	314.285.000,00	44,77	
<b>1.20</b>	<b>12004</b>	<b>15</b>	<b>09</b>			<b>KUNJUNGAN KERJA PIMPINAN DAN ANGGOTA DPRD KE LUAR DAERAH</b>	<b>7.828.413.647,00</b>	<b>7.111.421.109,00</b>	<b>716.992.538,00</b>	<b>90,84</b>	
1.20	12004	15	09	5	2	1 Belanja Pegawai	2.850.000,00	2.850.000,00	-	100,00	
1.20	12004	15	09	5	2	2 Belanja Barang dan Jasa	7.825.563.647,00	7.108.571.109,00	716.992.538,00	90,83	
<b>1.20</b>	<b>12004</b>	<b>15</b>	<b>10</b>			<b>PENERBITAN HIMPUNAN SK DAN RISALAH DPRD</b>	<b>18.550.000,00</b>	<b>18.530.000,00</b>	<b>20.000,00</b>	<b>99,89</b>	
1.20	12004	15	10	5	2	1 Belanja Pegawai	1.250.000,00	1.250.000,00	-	100,00	
1.20	12004	15	10	5	2	2 Belanja Barang dan Jasa	17.300.000,00	17.280.000,00	20.000,00	99,88	
<b>1.20</b>	<b>12004</b>	<b>15</b>	<b>13</b>			<b>PENYUSUNAN NASKAH AKADEMIK DAN DRAF RAPERDA INISIATIF DPRD</b>	<b>175.000.000,00</b>	<b>131.691.600,00</b>	<b>43.308.400,00</b>	<b>75,25</b>	
1.20	12004	15	13	5	2	1 Belanja Pegawai	2.200.000,00	2.200.000,00	-	100,00	
1.20	12004	15	13	5	2	2 Belanja Barang dan Jasa	172.800.000,00	129.491.600,00	43.308.400,00	74,93	
<b>1.20</b>	<b>12004</b>	<b>15</b>	<b>14</b>			<b>PENYEDIAAN JASA TENAGA AHLI FRAKSI DAN TIM AHLI DPRD</b>	<b>171.120.000,00</b>	<b>129.500.000,00</b>	<b>41.620.000,00</b>	<b>75,67</b>	
1.20	12004	15	14	5	2	1 Belanja Pegawai	2.100.000,00	2.100.000,00	-	100,00	
1.20	12004	15	14	5	2	2 Belanja Barang dan Jasa	169.020.000,00	127.400.000,00	41.620.000,00	75,37	
<b>1.20</b>	<b>12004</b>	<b>15</b>	<b>15</b>			<b>PENYEDIAAN JASA JAMINAN PEMELIHARAAN KESEHATAN DPRD</b>	<b>360.000.000,00</b>	<b>72.334.000,00</b>	<b>287.666.000,00</b>	<b>20,09</b>	
1.20	12004	15	15	5	2	1 Belanja Pegawai	3.050.000,00	950.000,00	2.100.000,00	31,14	

URUSAN PEMERINTAHAN : 1.20

OTONOMI DAERAH, PEMERINTAHAN UMUM, ADMINISTRASI KEUANGAN DAERAH, PERANGKAT DAERAH, KEPEGAWIAN DAN PERSANDIAN

ORGANISASI : 1.20.04.

SEKRETARIAT DPRD

Hal : 234

KODE REKENING							URAIAN	JUMLAH		(LEBIH) / KURANG		DASAR HUKUM
								ANGGARAN SETELAH PERUBAHAN	REALISASI	( Rp. )	%	
1							2	3	4	5 = (3 - 4)	6	7
1.20	12004	15	15	5	2	2	Belanja Barang dan Jasa	356.950.000,00	71.384.000,00	285.566.000,00	19,99	
<b>1.20</b>	<b>12004</b>	<b>15</b>	<b>16</b>				<b>PENGIRIMAN PESERTA BIMBINGAN TEKHNIS IMPLEMENTASI PERATURAN PERUNDANG-UNDANGAN</b>	<b>2.435.932.000,00</b>	<b>2.215.472.300,00</b>	<b>220.459.700,00</b>	<b>90,94</b>	
1.20	12004	15	16	5	2	1	Belanja Pegawai	3.750.000,00	450.000,00	3.300.000,00	12,00	
1.20	12004	15	16	5	2	2	Belanja Barang dan Jasa	2.432.182.000,00	2.215.022.300,00	217.159.700,00	91,07	
<b>1.20</b>	<b>12004</b>	<b>15</b>	<b>22</b>				<b>PELANTIKAN PENGGANTIAN ANTAR WAKTU PIMPINAN DPRD</b>	<b>114.000.000,00</b>	<b>80.175.000,00</b>	<b>33.825.000,00</b>	<b>70,32</b>	
1.20	12004	15	22	5	2	1	Belanja Pegawai	16.500.000,00	12.500.000,00	4.000.000,00	75,75	
1.20	12004	15	22	5	2	2	Belanja Barang dan Jasa	97.500.000,00	67.675.000,00	29.825.000,00	69,41	
.							<b>SURPLUS/(DEFISIT)</b>	<b>( 23.893.735.647,00)</b>	<b>( 20.634.734.309,00)</b>	<b>( 3.259.001.338,00)</b>	<b>86,36</b>	

KODE REKENING						URAIAN	JUMLAH		(LEBIH) / KURANG		DASAR HUKUM
							ANGGARAN SETELAH PERUBAHAN	REALISASI	( Rp. )	%	
1						2	3	4	5 = (3 - 4)	6	7
1.20	12005	00		5		<b>BELANJA DAERAH</b>	<b>5.987.891.000,00</b>	<b>5.633.716.427,00</b>	<b>354.174.573,00</b>	<b>94,08</b>	
1.20	12005	00		5	1	<b>BELANJA TIDAK LANGSUNG</b>	<b>2.915.407.000,00</b>	<b>2.854.908.620,00</b>	<b>60.498.380,00</b>	<b>97,92</b>	
1.20	12005	00		5	1	1 Belanja Pegawai	2.915.407.000,00	2.854.908.620,00	60.498.380,00	97,92	
1.20	12005	00		5	2	<b>BELANJA LANGSUNG</b>	<b>3.072.484.000,00</b>	<b>2.778.807.807,00</b>	<b>293.676.193,00</b>	<b>90,44</b>	
1.20	12005	01				<b>PROGRAM PELAYANAN ADMINISTRASI PERKANTORAN</b>	<b>381.160.000,00</b>	<b>340.877.177,00</b>	<b>40.282.823,00</b>	<b>89,43</b>	
1.20	12005	01	01			<b>PENYEDIAAN JASA SURAT MENYURAT</b>	<b>10.800.000,00</b>	<b>10.800.000,00</b>	<b>-</b>	<b>100,00</b>	
1.20	12005	01	01	5	2	2 Belanja Barang dan Jasa	10.800.000,00	10.800.000,00	-	100,00	
1.20	12005	01	02			<b>PENYEDIAAN JASA KOMUNIKASI, SUMBER DAYA AIR DAN LISTRIK</b>	<b>100.200.000,00</b>	<b>86.703.092,00</b>	<b>13.496.908,00</b>	<b>86,53</b>	
1.20	12005	01	02	5	2	2 Belanja Barang dan Jasa	100.200.000,00	86.703.092,00	13.496.908,00	86,53	
1.20	12005	01	06			<b>PENYEDIAAN JASA PEMELIHARAAN DAN PERIZINAN KENDARAAN DINAS/OPERASIONAL</b>	<b>16.333.000,00</b>	<b>9.949.750,00</b>	<b>6.383.250,00</b>	<b>60,91</b>	
1.20	12005	01	06	5	2	2 Belanja Barang dan Jasa	16.333.000,00	9.949.750,00	6.383.250,00	60,91	
1.20	12005	01	07			<b>PENYEDIAAN JASA ADMINISTRASI KEUANGAN</b>	<b>18.750.000,00</b>	<b>18.600.000,00</b>	<b>150.000,00</b>	<b>99,20</b>	
1.20	12005	01	07	5	2	1 Belanja Pegawai	18.600.000,00	18.600.000,00	-	100,00	
1.20	12005	01	07	5	2	2 Belanja Barang dan Jasa	150.000,00	-	150.000,00	-	
1.20	12005	01	10			<b>PENYEDIAAN ALAT TULIS KANTOR</b>	<b>38.020.000,00</b>	<b>38.020.000,00</b>	<b>-</b>	<b>100,00</b>	
1.20	12005	01	10	5	2	2 Belanja Barang dan Jasa	38.020.000,00	38.020.000,00	-	100,00	
1.20	12005	01	11			<b>PENYEDIAAN BARANG CETAKAN DAN</b>	<b>31.135.000,00</b>	<b>31.135.000,00</b>	<b>-</b>	<b>100,00</b>	

KODE REKENING							URAIAN	JUMLAH		(LEBIH) / KURANG		DASAR HUKUM
								ANGGARAN SETELAH PERUBAHAN	REALISASI	(Rp.)	%	
1							2	3	4	5 = (3 - 4)	6	7
1.20	12005	01	11	5	2	2	<b>PENGGANDAAN</b> Belanja Barang dan Jasa	31.135.000,00	31.135.000,00	-	100,00	
<b>1.20</b>	<b>12005</b>	<b>01</b>	<b>12</b>				<b>PENYEDIAAN KOMPONEN INSTALASI LISTRIK/PENERANGAN BANGUNAN KANTOR</b>	<b>8.226.000,00</b>	<b>8.226.000,00</b>	-	<b>100,00</b>	
1.20	12005	01	12	5	2	2	Belanja Barang dan Jasa	8.226.000,00	8.226.000,00	-	100,00	
<b>1.20</b>	<b>12005</b>	<b>01</b>	<b>14</b>				<b>PENYEDIAAN PERALATAN RUMAH TANGGA</b>	<b>8.226.000,00</b>	<b>8.226.000,00</b>	-	<b>100,00</b>	
1.20	12005	01	14	5	2	2	Belanja Barang dan Jasa	8.226.000,00	8.226.000,00	-	100,00	
<b>1.20</b>	<b>12005</b>	<b>01</b>	<b>15</b>				<b>PENYEDIAAN BAHAN BACAAN DAN PERATURAN PERUNDANG-UNDANGAN</b>	<b>6.000.000,00</b>	<b>1.764.500,00</b>	<b>4.235.500,00</b>	<b>29,40</b>	
1.20	12005	01	15	5	2	3	Belanja Modal	6.000.000,00	1.764.500,00	4.235.500,00	29,40	
<b>1.20</b>	<b>12005</b>	<b>01</b>	<b>17</b>				<b>PENYEDIAAN MAKANAN DAN MINUMAN</b>	<b>29.470.000,00</b>	<b>29.470.000,00</b>	-	<b>100,00</b>	
1.20	12005	01	17	5	2	2	Belanja Barang dan Jasa	29.470.000,00	29.470.000,00	-	100,00	
<b>1.20</b>	<b>12005</b>	<b>01</b>	<b>18</b>				<b>RAPAT-RAPAT KOORDINASI DAN KONSULTASI KE LUAR DAERAH</b>	<b>114.000.000,00</b>	<b>97.982.835,00</b>	<b>16.017.165,00</b>	<b>85,94</b>	
1.20	12005	01	18	5	2	2	Belanja Barang dan Jasa	114.000.000,00	97.982.835,00	16.017.165,00	85,94	
<b>1.20</b>	<b>12005</b>	<b>02</b>					<b>PROGRAM PENINGKATAN SARANA DAN PRASARANA APARATUR</b>	<b>412.544.000,00</b>	<b>358.115.600,00</b>	<b>54.428.400,00</b>	<b>86,80</b>	
<b>1.20</b>	<b>12005</b>	<b>02</b>	<b>09</b>				<b>PENGADAAN PERALATAN GEDUNG KANTOR</b>	<b>104.500.000,00</b>	<b>103.904.000,00</b>	<b>596.000,00</b>	<b>99,42</b>	
1.20	12005	02	09	5	2	3	Belanja Modal	104.500.000,00	103.904.000,00	596.000,00	99,42	

URUSAN PEMERINTAHAN : 1.20  
 ORGANISASI : 1.20.05.

OTONOMI DAERAH, PEMERINTAHAN UMUM, ADMINISTRASI KEUANGAN DAERAH, PERANGKAT DAERAH, KEPEGAWIAN DAN PERSANDIAN  
 INSPEKTORAT

KODE REKENING						URAIAN	JUMLAH		(LEBIH) / KURANG		DASAR HUKUM
							ANGGARAN SETELAH PERUBAHAN	REALISASI	( Rp. )	%	
1						2	3	4	5 = (3 - 4)	6	7
1.20	12005	02	15			<b>PENGADAAN MEBELUR</b>	<b>90.000.000,00</b>	<b>67.620.000,00</b>	<b>22.380.000,00</b>	<b>75,13</b>	
1.20	12005	02	15	5	2	3 Belanja Modal	90.000.000,00	67.620.000,00	22.380.000,00	75,13	
1.20	12005	02	22			<b>PEMELIHARAAN RUTIN/BERKALA GEDUNG KANTOR</b>	<b>31.560.000,00</b>	<b>31.220.000,00</b>	<b>340.000,00</b>	<b>98,92</b>	
1.20	12005	02	22	5	2	1 Belanja Pegawai	13.380.000,00	13.380.000,00	-	100,00	
1.20	12005	02	22	5	2	2 Belanja Barang dan Jasa	18.180.000,00	17.840.000,00	340.000,00	98,12	
1.20	12005	02	24			<b>PEMELIHARAAN RUTIN/BERKALA KENDARAAN DINAS/OPERASIONAL</b>	<b>45.624.000,00</b>	<b>38.123.500,00</b>	<b>7.500.500,00</b>	<b>83,56</b>	
1.20	12005	02	24	5	2	2 Belanja Barang dan Jasa	45.624.000,00	38.123.500,00	7.500.500,00	83,56	
1.20	12005	02	28			<b>PEMELIHARAAN RUTIN/BERKALA PERALATAN GEDUNG KANTOR</b>	<b>15.860.000,00</b>	<b>15.860.000,00</b>	<b>-</b>	<b>100,00</b>	
1.20	12005	02	28	5	2	2 Belanja Barang dan Jasa	15.860.000,00	15.860.000,00	-	100,00	
1.20	12005	02	31			<b>PEMELIHARAAN RUTIN/BERKALA KENDARAAN DINAS JABATAN</b>	<b>25.000.000,00</b>	<b>21.233.100,00</b>	<b>3.766.900,00</b>	<b>84,93</b>	
1.20	12005	02	31	5	2	2 Belanja Barang dan Jasa	25.000.000,00	21.233.100,00	3.766.900,00	84,93	
1.20	12005	02	107			<b>PENATAAN RUANG KANTOR</b>	<b>100.000.000,00</b>	<b>80.155.000,00</b>	<b>19.845.000,00</b>	<b>80,15</b>	
1.20	12005	02	107	5	2	3 Belanja Modal	100.000.000,00	80.155.000,00	19.845.000,00	80,15	
1.20	12005	06				<b>PROGRAM PENINGKATAN PENGEMBANGAN SISTEM PELAPORAN CAPAIAN KINERJA DAN KEUANGAN</b>	<b>30.000.000,00</b>	<b>25.907.500,00</b>	<b>4.092.500,00</b>	<b>86,35</b>	
1.20	12005	06	09			<b>PENYUSUNAN PROGRAM KERJA PEMERIKSAAN TAHUNAN (PKPT)</b>	<b>20.000.000,00</b>	<b>15.907.500,00</b>	<b>4.092.500,00</b>	<b>79,53</b>	
1.20	12005	06	09	5	2	1 Belanja Pegawai	12.600.000,00	12.600.000,00	-	100,00	

KODE REKENING							URAIAN	JUMLAH		(LEBIH) / KURANG		DASAR HUKUM
								ANGGARAN SETELAH PERUBAHAN	REALISASI	(Rp.)	%	
1							2	3	4	5 = (3 - 4)	6	7
1.20	12005	06	09	5	2	2	Belanja Barang dan Jasa	7.400.000,00	3.307.500,00	4.092.500,00	44,69	
<b>1.20</b>	<b>12005</b>	<b>06</b>	<b>10</b>				<b>PENYUSUNAN LAPORAN EVALUASI HASIL PENGAWASAN</b>	<b>10.000.000,00</b>	<b>10.000.000,00</b>	-	<b>100,00</b>	
1.20	12005	06	10	5	2	1	Belanja Pegawai	9.780.000,00	9.780.000,00	-	100,00	
1.20	12005	06	10	5	2	2	Belanja Barang dan Jasa	220.000,00	220.000,00	-	100,00	
<b>1.20</b>	<b>12005</b>	<b>20</b>					<b>PROGRAM PENINGKATAN SISTEM PENGAWASAN INTERNAL DAN PENGENDALIAN PELAKSANAAN KEBIJAKAN KDH</b>	<b>1.460.171.000,00</b>	<b>1.380.672.100,00</b>	<b>79.498.900,00</b>	<b>94,55</b>	
<b>1.20</b>	<b>12005</b>	<b>20</b>	<b>01</b>				<b>PELAKSANAAN PENGAWASAN INTERNAL SECARA BERKALA</b>	<b>499.884.000,00</b>	<b>498.324.000,00</b>	<b>1.560.000,00</b>	<b>99,68</b>	
1.20	12005	20	01	5	2	1	Belanja Pegawai	190.800.000,00	190.800.000,00	-	100,00	
1.20	12005	20	01	5	2	2	Belanja Barang dan Jasa	309.084.000,00	307.524.000,00	1.560.000,00	99,49	
<b>1.20</b>	<b>12005</b>	<b>20</b>	<b>02</b>				<b>PENANGANAN KASUS PENGADUAN DI LINGKUNGAN PEMERINTAH DAERAH</b>	<b>123.170.000,00</b>	<b>111.365.000,00</b>	<b>11.805.000,00</b>	<b>90,41</b>	
1.20	12005	20	02	5	2	1	Belanja Pegawai	60.250.000,00	54.725.000,00	5.525.000,00	90,82	
1.20	12005	20	02	5	2	2	Belanja Barang dan Jasa	62.920.000,00	56.640.000,00	6.280.000,00	90,01	
<b>1.20</b>	<b>12005</b>	<b>20</b>	<b>03</b>				<b>PENGENDALIAN MANAJEMEN PELAKSANAAN KEBIJAKAN KDH</b>	<b>50.000.000,00</b>	<b>50.000.000,00</b>	-	<b>100,00</b>	
1.20	12005	20	03	5	2	1	Belanja Pegawai	22.675.000,00	22.675.000,00	-	100,00	
1.20	12005	20	03	5	2	2	Belanja Barang dan Jasa	27.325.000,00	27.325.000,00	-	100,00	
<b>1.20</b>	<b>12005</b>	<b>20</b>	<b>05</b>				<b>INVENTARISASI TEMUAN PENGAWASAN</b>	<b>263.880.000,00</b>	<b>256.060.000,00</b>	<b>7.820.000,00</b>	<b>97,03</b>	
1.20	12005	20	05	5	2	2	Belanja Barang dan Jasa	263.880.000,00	256.060.000,00	7.820.000,00	97,03	



KODE REKENING						URAIAN	JUMLAH		(LEBIH) / KURANG		DASAR HUKUM
							ANGGARAN SETELAH PERUBAHAN	REALISASI	(Rp.)	%	
1						2	3	4	5 = (3 - 4)	6	7
<b>1.20</b>	<b>12005</b>	<b>20</b>	<b>06</b>			<b>TINDAK LANJUT HASIL TEMUAN PENGAWASAN</b>	<b>71.555.000,00</b>	<b>51.442.100,00</b>	<b>20.112.900,00</b>	<b>71,89</b>	
1.20	12005	20	06	5	2	1 Belanja Pegawai	5.100.000,00	5.100.000,00	-	100,00	
1.20	12005	20	06	5	2	2 Belanja Barang dan Jasa	66.455.000,00	46.342.100,00	20.112.900,00	69,73	
<b>1.20</b>	<b>12005</b>	<b>20</b>	<b>08</b>			<b>EVALUASI BERKALA TEMUAN HASIL PENGAWASAN</b>	<b>27.682.000,00</b>	<b>22.552.000,00</b>	<b>5.130.000,00</b>	<b>81,46</b>	
1.20	12005	20	08	5	2	1 Belanja Pegawai	3.645.000,00	3.645.000,00	-	100,00	
1.20	12005	20	08	5	2	2 Belanja Barang dan Jasa	24.037.000,00	18.907.000,00	5.130.000,00	78,65	
<b>1.20</b>	<b>12005</b>	<b>20</b>	<b>13</b>			<b>PELAKSANAAN EVALUASI TAHUNAN LAKIP SKPD</b>	<b>100.000.000,00</b>	<b>89.015.700,00</b>	<b>10.984.300,00</b>	<b>89,01</b>	
1.20	12005	20	13	5	2	1 Belanja Pegawai	66.450.000,00	65.300.000,00	1.150.000,00	98,26	
1.20	12005	20	13	5	2	2 Belanja Barang dan Jasa	33.550.000,00	23.715.700,00	9.834.300,00	70,68	
<b>1.20</b>	<b>12005</b>	<b>20</b>	<b>14</b>			<b>REVIU LAPORAN KEUANGAN (PEMDA DAN SKPD)</b>	<b>55.000.000,00</b>	<b>52.295.000,00</b>	<b>2.705.000,00</b>	<b>95,08</b>	
1.20	12005	20	14	5	2	1 Belanja Pegawai	42.950.000,00	41.750.000,00	1.200.000,00	97,20	
1.20	12005	20	14	5	2	2 Belanja Barang dan Jasa	12.050.000,00	10.545.000,00	1.505.000,00	87,51	
<b>1.20</b>	<b>12005</b>	<b>20</b>	<b>15</b>			<b>PENELITIAN DAN PENILAIAN LP2P</b>	<b>19.000.000,00</b>	<b>18.968.300,00</b>	<b>31.700,00</b>	<b>99,83</b>	
1.20	12005	20	15	5	2	1 Belanja Pegawai	12.950.000,00	12.950.000,00	-	100,00	
1.20	12005	20	15	5	2	2 Belanja Barang dan Jasa	6.050.000,00	6.018.300,00	31.700,00	99,47	
<b>1.20</b>	<b>12005</b>	<b>20</b>	<b>19</b>			<b>PELAKSANAAN PENILAIAN MANDIRI PELAKSAAN REFORMASI BIROKRASI (PMPRB)</b>	<b>20.000.000,00</b>	<b>15.440.000,00</b>	<b>4.560.000,00</b>	<b>77,20</b>	
1.20	12005	20	19	5	2	1 Belanja Pegawai	13.425.000,00	12.775.000,00	650.000,00	95,15	
1.20	12005	20	19	5	2	2 Belanja Barang dan Jasa	6.575.000,00	2.665.000,00	3.910.000,00	40,53	

KODE REKENING						URAIAN	JUMLAH		(LEBIH) / KURANG		DASAR HUKUM
							ANGGARAN SETELAH PERUBAHAN	REALISASI	(Rp.)	%	
1						2	3	4	5 = (3 - 4)	6	7
1.20	12005	20	20				<b>20.000.000,00</b>	<b>15.090.000,00</b>	<b>4.910.000,00</b>	<b>75,45</b>	
1.20	12005	20	20	5	2	1	Belanja Pegawai	10.000.000,00	10.000.000,00	-	100,00
1.20	12005	20	20	5	2	2	Belanja Barang dan Jasa	10.000.000,00	5.090.000,00	4.910.000,00	50,90
1.20	12005	20	21				<b>VERIFIKASI LAPORAN HARTA KEKAYAAN PEJABAT DAERAH</b>	<b>20.000.000,00</b>	<b>15.120.000,00</b>	<b>4.880.000,00</b>	<b>75,60</b>
1.20	12005	20	21	5	2	1	Belanja Pegawai	14.000.000,00	14.000.000,00	-	100,00
1.20	12005	20	21	5	2	2	Belanja Barang dan Jasa	6.000.000,00	1.120.000,00	4.880.000,00	18,66
1.20	12005	20	22				<b>REVIU LAPORAN AKUNTABILITAS KINERJA INSTANSI PEMERINTAH (LAKJIP) PEMERINTAH DAERAH</b>	<b>15.000.000,00</b>	<b>11.600.000,00</b>	<b>3.400.000,00</b>	<b>77,33</b>
1.20	12005	20	22	5	2	1	Belanja Pegawai	5.350.000,00	5.350.000,00	-	100,00
1.20	12005	20	22	5	2	2	Belanja Barang dan Jasa	9.650.000,00	6.250.000,00	3.400.000,00	64,76
1.20	12005	20	23				<b>PEMATAUAN ATAS PELAPORAN PENGELOLAAN BARANG MILIK DAERAH</b>	<b>25.000.000,00</b>	<b>23.400.000,00</b>	<b>1.600.000,00</b>	<b>93,60</b>
1.20	12005	20	23	5	2	1	Belanja Pegawai	11.200.000,00	11.200.000,00	-	100,00
1.20	12005	20	23	5	2	2	Belanja Barang dan Jasa	13.800.000,00	12.200.000,00	1.600.000,00	88,40
1.20	12005	20	24				<b>ASISTENSI/PENDAMPINGAN SKPD DALAM PENYUSUNAN LAPORAN BERBASIS AKRUAL</b>	<b>150.000.000,00</b>	<b>150.000.000,00</b>	<b>-</b>	<b>100,00</b>
1.20	12005	20	24	5	2	1	Belanja Pegawai	140.400.000,00	140.400.000,00	-	100,00
1.20	12005	20	24	5	2	2	Belanja Barang dan Jasa	9.600.000,00	9.600.000,00	-	100,00
1.20	12005	21					<b>PROGRAM PENINGKATAN PROFESIONALISM TENAGA PEMERIKSA</b>	<b>251.499.000,00</b>	<b>229.792.270,00</b>	<b>21.706.730,00</b>	<b>91,36</b>

KODE REKENING						URAIAN	JUMLAH		(LEBIH) / KURANG		DASAR HUKUM
							ANGGARAN SETELAH PERUBAHAN	REALISASI	(Rp.)	%	
1						2	3	4	5 = (3 - 4)	6	7
1.20	12005	21	01			<b>DAN APARATUR PENGAWASAN PELATIHAN PENGEMBANGAN TENAGA PEMERIKSA DAN APARATUR PENGAWASAN</b>	<b>84.884.000,00</b>	<b>79.559.000,00</b>	<b>5.325.000,00</b>	<b>93,72</b>	
1.20	12005	21	01	5	2	1 Belanja Pegawai	6.675.000,00	6.675.000,00	-	100,00	
1.20	12005	21	01	5	2	2 Belanja Barang dan Jasa	78.209.000,00	72.884.000,00	5.325.000,00	93,19	
1.20	12005	21	03			<b>PENGIRIMAN PESERTA DIKLAT/UJIAN/SOSIALISASI/ BINTEK/PELATIHAN/ KURSUS/ SEMINAR KE LUAR DAERAH</b>	<b>166.615.000,00</b>	<b>150.233.270,00</b>	<b>16.381.730,00</b>	<b>90,16</b>	
1.20	12005	21	03	5	2	2 Belanja Barang dan Jasa	166.615.000,00	150.233.270,00	16.381.730,00	90,16	
1.20	12005	22				<b>PROGRAM PENATAAN DAN PENYEMPURNAAN KEBIJAKAN SISTEM DAN PROSEDUR PENGAWASAN</b>	<b>25.000.000,00</b>	<b>19.554.500,00</b>	<b>5.445.500,00</b>	<b>78,21</b>	
1.20	12005	22	02			<b>PENYUSUNAN KEBIJAKAN SISTEM DAN PROSEDUR PENGAWASAN</b>	<b>25.000.000,00</b>	<b>19.554.500,00</b>	<b>5.445.500,00</b>	<b>78,21</b>	
1.20	12005	22	02	5	2	1 Belanja Pegawai	8.000.000,00	8.000.000,00	-	100,00	
1.20	12005	22	02	5	2	2 Belanja Barang dan Jasa	17.000.000,00	11.554.500,00	5.445.500,00	67,96	
1.20	12005	25				<b>PROGRAM PENINGKATAN KERJASAMA ANTAR PEMERINTAH DAERAH</b>	<b>485.000.000,00</b>	<b>398.632.000,00</b>	<b>86.368.000,00</b>	<b>82,19</b>	
1.20	12005	25	06			<b>PERCEPATAN PENYELESAIAN PERMASALAHAN PEMBANGUNAN DAN PEMERINTAHAN DI KABUPATEN PEKALONGAN</b>	<b>485.000.000,00</b>	<b>398.632.000,00</b>	<b>86.368.000,00</b>	<b>82,19</b>	
1.20	12005	25	06	5	2	1 Belanja Pegawai	441.450.000,00	392.400.000,00	49.050.000,00	88,88	
1.20	12005	25	06	5	2	2 Belanja Barang dan Jasa	43.550.000,00	6.232.000,00	37.318.000,00	14,30	

URUSAN PEMERINTAHAN : 1.20

OTONOMI DAERAH, PEMERINTAHAN UMUM, ADMINISTRASI KEUANGAN DAERAH, PERANGKAT DAERAH, KEPEGAWIAN DAN PERSANDIAN

ORGANISASI : 1.20.05.

INSPEKTORAT

Hal : 242

KODE REKENING						URAIAN	JUMLAH		(LEBIH) / KURANG		DASAR HUKUM
							ANGGARAN SETELAH PERUBAHAN	REALISASI	(Rp.)	%	
1						2	3	4	5 = (3 - 4)	6	7
1.20	12005	37				PROGRAM PENYEDIAAN PELAYANAN ADMINISTRASI KEPEGAWAIAN	27.110.000,00	25.256.660,00	1.853.340,00	93,16	
1.20	12005	37	05			PENYEDIAAN PENGELOLAAN TATA USAHA KEPEGAWAIAN	27.110.000,00	25.256.660,00	1.853.340,00	93,16	
1.20	12005	37	05	5	2	1 Belanja Pegawai	9.160.000,00	9.160.000,00	-	100,00	
1.20	12005	37	05	5	2	2 Belanja Barang dan Jasa	17.950.000,00	16.096.660,00	1.853.340,00	89,67	
.						<b>SURPLUS/(DEFISIT)</b>	<b>( 5.987.891.000,00)</b>	<b>( 5.633.716.427,00)</b>	<b>( 354.174.573,00)</b>	<b>94,08</b>	

KODE REKENING						URAIAN	JUMLAH		(LEBIH) / KURANG		DASAR HUKUM
							ANGGARAN SETELAH PERUBAHAN	REALISASI	( Rp. )	%	
1						2	3	4	5 = (3 - 4)	6	7
1.20	12006	00		5		<b>BELANJA DAERAH</b>	<b>6.263.724.800,00</b>	<b>5.383.597.240,00</b>	<b>880.127.560,00</b>	<b>85,94</b>	
1.20	12006	00		5	1	<b>BELANJA TIDAK LANGSUNG</b>	<b>2.723.989.000,00</b>	<b>2.627.668.895,00</b>	<b>96.320.105,00</b>	<b>96,46</b>	
1.20	12006	00		5	1 1	Belanja Pegawai	2.723.989.000,00	2.627.668.895,00	96.320.105,00	96,46	
1.20	12006	00		5	2	<b>BELANJA LANGSUNG</b>	<b>3.539.735.800,00</b>	<b>2.755.928.345,00</b>	<b>783.807.455,00</b>	<b>77,85</b>	
1.20	12006	01				<b>PROGRAM PELAYANAN ADMINISTRASI PERKANTORAN</b>	<b>369.383.000,00</b>	<b>360.998.874,00</b>	<b>8.384.126,00</b>	<b>97,73</b>	
1.20	12006	01	02			<b>PENYEDIAAN JASA KOMUNIKASI, SUMBER DAYA AIR DAN LISTRIK</b>	<b>76.436.000,00</b>	<b>73.648.621,00</b>	<b>2.787.379,00</b>	<b>96,35</b>	
1.20	12006	01	02	5	2 2	Belanja Barang dan Jasa	76.436.000,00	73.648.621,00	2.787.379,00	96,35	
1.20	12006	01	06			<b>PENYEDIAAN JASA PEMELIHARAAN DAN PERIZINAN KENDARAAN DINAS/OPERASIONAL</b>	<b>2.300.000,00</b>	<b>2.110.000,00</b>	<b>190.000,00</b>	<b>91,73</b>	
1.20	12006	01	06	5	2 2	Belanja Barang dan Jasa	2.300.000,00	2.110.000,00	190.000,00	91,73	
1.20	12006	01	07			<b>PENYEDIAAN JASA ADMINISTRASI KEUANGAN</b>	<b>35.472.000,00</b>	<b>35.287.000,00</b>	<b>185.000,00</b>	<b>99,47</b>	
1.20	12006	01	07	5	2 1	Belanja Pegawai	35.335.000,00	35.150.000,00	185.000,00	99,47	
1.20	12006	01	07	5	2 2	Belanja Barang dan Jasa	137.000,00	137.000,00	-	100,00	
1.20	12006	01	10			<b>PENYEDIAAN ALAT TULIS KANTOR</b>	<b>49.125.000,00</b>	<b>49.115.800,00</b>	<b>9.200,00</b>	<b>99,98</b>	
1.20	12006	01	10	5	2 1	Belanja Pegawai	1.700.000,00	1.700.000,00	-	100,00	
1.20	12006	01	10	5	2 2	Belanja Barang dan Jasa	47.425.000,00	47.415.800,00	9.200,00	99,98	
1.20	12006	01	11			<b>PENYEDIAAN BARANG CETAKAN DAN PENGGANDAAN</b>	<b>53.000.000,00</b>	<b>52.255.200,00</b>	<b>744.800,00</b>	<b>98,59</b>	
1.20	12006	01	11	5	2 1	Belanja Pegawai	2.850.000,00	2.850.000,00	-	100,00	

KODE REKENING							URAIAN	JUMLAH		(LEBIH) / KURANG		DASAR HUKUM
								ANGGARAN SETELAH PERUBAHAN	REALISASI	(Rp.)	%	
1							2	3	4	5 = (3 - 4)	6	7
1.20	12006	01	11	5	2	2	Belanja Barang dan Jasa	50.150.000,00	49.405.200,00	744.800,00	98,51	
<b>1.20</b>	<b>12006</b>	<b>01</b>	<b>12</b>				<b>PENYEDIAAN KOMPONEN INSTALASI LISTRIK/PENERANGAN BANGUNAN KANTOR</b>	<b>4.000.000,00</b>	<b>3.935.000,00</b>	<b>65.000,00</b>	<b>98,37</b>	
1.20	12006	01	12	5	2	2	Belanja Barang dan Jasa	4.000.000,00	3.935.000,00	65.000,00	98,37	
<b>1.20</b>	<b>12006</b>	<b>01</b>	<b>14</b>				<b>PENYEDIAAN PERALATAN RUMAH TANGGA</b>	<b>7.000.000,00</b>	<b>6.992.000,00</b>	<b>8.000,00</b>	<b>99,88</b>	
1.20	12006	01	14	5	2	1	Belanja Pegawai	850.000,00	850.000,00	-	100,00	
1.20	12006	01	14	5	2	2	Belanja Barang dan Jasa	6.150.000,00	6.142.000,00	8.000,00	99,86	
<b>1.20</b>	<b>12006</b>	<b>01</b>	<b>17</b>				<b>PENYEDIAAN MAKANAN DAN MINUMAN</b>	<b>26.350.000,00</b>	<b>25.342.000,00</b>	<b>1.008.000,00</b>	<b>96,17</b>	
1.20	12006	01	17	5	2	1	Belanja Pegawai	2.550.000,00	2.550.000,00	-	100,00	
1.20	12006	01	17	5	2	2	Belanja Barang dan Jasa	23.800.000,00	22.792.000,00	1.008.000,00	95,76	
<b>1.20</b>	<b>12006</b>	<b>01</b>	<b>18</b>				<b>RAPAT-RAPAT KOORDINASI DAN KONSULTASI KE LUAR DAERAH</b>	<b>80.000.000,00</b>	<b>76.613.253,00</b>	<b>3.386.747,00</b>	<b>95,76</b>	
1.20	12006	01	18	5	2	1	Belanja Pegawai	4.750.000,00	4.450.000,00	300.000,00	93,68	
1.20	12006	01	18	5	2	2	Belanja Barang dan Jasa	75.250.000,00	72.163.253,00	3.086.747,00	95,89	
<b>1.20</b>	<b>12006</b>	<b>01</b>	<b>23</b>				<b>PENYEDIAAN JASA TENAGA TEKNIS/ADMINISTRASI</b>	<b>35.700.000,00</b>	<b>35.700.000,00</b>	<b>-</b>	<b>100,00</b>	
1.20	12006	01	23	5	2	1	Belanja Pegawai	35.600.000,00	35.600.000,00	-	100,00	
1.20	12006	01	23	5	2	2	Belanja Barang dan Jasa	100.000,00	100.000,00	-	100,00	
<b>1.20</b>	<b>12006</b>	<b>02</b>					<b>PROGRAM PENINGKATAN SARANA DAN PRASARANA APARATUR</b>	<b>195.847.000,00</b>	<b>190.024.466,00</b>	<b>5.822.534,00</b>	<b>97,02</b>	
<b>1.20</b>	<b>12006</b>	<b>02</b>	<b>22</b>				<b>PEMELIHARAAN RUTIN/BERKALA</b>	<b>29.179.000,00</b>	<b>27.843.000,00</b>	<b>1.336.000,00</b>	<b>95,42</b>	

URUSAN PEMERINTAHAN : 1.20  
ORGANISASI : 1.20.06.

OTONOMI DAERAH, PEMERINTAHAN UMUM, ADMINISTRASI KEUANGAN DAERAH, PERANGKAT DAERAH, KEPEGAWIAN DAN PERSANDIAN  
BADAN KEPEGAWAIAN DAERAH

Hal : 245

KODE REKENING						URAIAN	JUMLAH		(LEBIH) / KURANG		DASAR HUKUM	
							ANGGARAN SETELAH PERUBAHAN	REALISASI	(Rp.)	%		
1						2	3	4	5 = (3 - 4)	6	7	
						<b>GEDUNG KANTOR</b>						
1.20	12006	02	22	5	2	1	Belanja Pegawai	15.550.000,00	14.750.000,00	800.000,00	94,85	
1.20	12006	02	22	5	2	2	Belanja Barang dan Jasa	13.629.000,00	13.093.000,00	536.000,00	96,06	
<b>1.20</b>	<b>12006</b>	<b>02</b>	<b>24</b>				<b>PEMELIHARAAN RUTIN/BERKALA KENDARAAN DINAS/OPERASIONAL</b>	<b>20.000.000,00</b>	<b>18.743.177,00</b>	<b>1.256.823,00</b>	<b>93,71</b>	
1.20	12006	02	24	5	2	2	Belanja Barang dan Jasa	20.000.000,00	18.743.177,00	1.256.823,00	93,71	
<b>1.20</b>	<b>12006</b>	<b>02</b>	<b>29</b>				<b>PEMELIHARAAN RUTIN/BERKALA MEBELEUR</b>	<b>7.250.000,00</b>	<b>7.150.000,00</b>	<b>100.000,00</b>	<b>98,62</b>	
1.20	12006	02	29	5	2	1	Belanja Pegawai	850.000,00	850.000,00	-	100,00	
1.20	12006	02	29	5	2	2	Belanja Barang dan Jasa	6.400.000,00	6.300.000,00	100.000,00	98,43	
<b>1.20</b>	<b>12006</b>	<b>02</b>	<b>31</b>				<b>PEMELIHARAAN RUTIN/BERKALA KENDARAAN DINAS JABATAN</b>	<b>25.000.000,00</b>	<b>22.070.289,00</b>	<b>2.929.711,00</b>	<b>88,28</b>	
1.20	12006	02	31	5	2	2	Belanja Barang dan Jasa	25.000.000,00	22.070.289,00	2.929.711,00	88,28	
<b>1.20</b>	<b>12006</b>	<b>02</b>	<b>62</b>				<b>PEMELIHARAAN RUTIN/BERKALA PERALATAN DAN PERLENGKAPAN KANTOR</b>	<b>33.000.000,00</b>	<b>32.800.000,00</b>	<b>200.000,00</b>	<b>99,39</b>	
1.20	12006	02	62	5	2	1	Belanja Pegawai	1.700.000,00	1.700.000,00	-	100,00	
1.20	12006	02	62	5	2	2	Belanja Barang dan Jasa	31.300.000,00	31.100.000,00	200.000,00	99,36	
<b>1.20</b>	<b>12006</b>	<b>02</b>	<b>139</b>				<b>PENGADAAN PERALATAN DAN PERLENGKAPAN KANTOR</b>	<b>81.418.000,00</b>	<b>81.418.000,00</b>	<b>-</b>	<b>100,00</b>	
1.20	12006	02	139	5	2	3	Belanja Modal	81.418.000,00	81.418.000,00	-	100,00	
<b>1.20</b>	<b>12006</b>	<b>23</b>					<b>PROGRAM OPTIMALISASI PEMANFAATAN TEKNOLOGI INFORMASI</b>	<b>255.000.000,00</b>	<b>253.060.843,00</b>	<b>1.939.157,00</b>	<b>99,23</b>	

URUSAN PEMERINTAHAN : 1.20

OTONOMI DAERAH, PEMERINTAHAN UMUM, ADMINISTRASI KEUANGAN DAERAH, PERANGKAT DAERAH, KEPEGAWIAN DAN PERSANDIAN

ORGANISASI : 1.20.06.

BADAN KEPEGAWAIAN DAERAH

Hal : 246

KODE REKENING						URAIAN	JUMLAH		(LEBIH) / KURANG		DASAR HUKUM
							ANGGARAN SETELAH PERUBAHAN	REALISASI	(Rp.)	%	
1						2	3	4	5 = (3 - 4)	6	7
<b>1.20</b>	<b>12006</b>	<b>23</b>	<b>11</b>			<b>PEMELIHARAAN DAN OPERASIONAL SIMPEG, SAPK DAN WEBSITE</b>	<b>80.000.000,00</b>	<b>79.850.843,00</b>	<b>149.157,00</b>	<b>99,81</b>	
1.20	12006	23	11	5	2	1 Belanja Pegawai	28.890.000,00	28.885.000,00	5.000,00	99,98	
1.20	12006	23	11	5	2	2 Belanja Barang dan Jasa	51.110.000,00	50.965.843,00	144.157,00	99,71	
<b>1.20</b>	<b>12006</b>	<b>23</b>	<b>14</b>			<b>IMPLEMENTASI SIMPEG ONLINE, REKONSILIASI DATABASE, E-FILE DAN TATA NASKAH KEPEGAWAIAN</b>	<b>175.000.000,00</b>	<b>173.210.000,00</b>	<b>1.790.000,00</b>	<b>98,97</b>	
1.20	12006	23	14	5	2	1 Belanja Pegawai	77.130.000,00	76.980.000,00	150.000,00	99,80	
1.20	12006	23	14	5	2	2 Belanja Barang dan Jasa	97.870.000,00	96.230.000,00	1.640.000,00	98,32	
<b>1.20</b>	<b>12006</b>	<b>35</b>				<b>PROGRAM PENINGKATAN KAPASITAS SUMBERDAYA APARATUR</b>	<b>1.422.061.800,00</b>	<b>1.405.285.735,00</b>	<b>16.776.065,00</b>	<b>98,82</b>	
<b>1.20</b>	<b>12006</b>	<b>35</b>	<b>05</b>			<b>DIKLAT FUNGSIONAL, BINTEK, SEMINAR BAGI PNS</b>	<b>42.500.000,00</b>	<b>32.133.984,00</b>	<b>10.366.016,00</b>	<b>75,60</b>	
1.20	12006	35	05	5	2	1 Belanja Pegawai	950.000,00	950.000,00	-	100,00	
1.20	12006	35	05	5	2	2 Belanja Barang dan Jasa	41.550.000,00	31.183.984,00	10.366.016,00	75,05	
<b>1.20</b>	<b>12006</b>	<b>35</b>	<b>06</b>			<b>DIKLAT KEPEMIMPINAN</b>	<b>764.000.000,00</b>	<b>763.625.000,00</b>	<b>375.000,00</b>	<b>99,95</b>	
1.20	12006	35	06	5	2	1 Belanja Pegawai	5.550.000,00	5.550.000,00	-	100,00	
1.20	12006	35	06	5	2	2 Belanja Barang dan Jasa	758.450.000,00	758.075.000,00	375.000,00	99,95	
<b>1.20</b>	<b>12006</b>	<b>35</b>	<b>14</b>			<b>SOSIALISASI PERATURAN PERUNDANG-UNDANGAN</b>	<b>70.000.000,00</b>	<b>67.501.000,00</b>	<b>2.499.000,00</b>	<b>96,43</b>	
1.20	12006	35	14	5	2	1 Belanja Pegawai	19.120.000,00	18.195.000,00	925.000,00	95,16	
1.20	12006	35	14	5	2	2 Belanja Barang dan Jasa	50.880.000,00	49.306.000,00	1.574.000,00	96,90	
<b>1.20</b>	<b>12006</b>	<b>35</b>	<b>16</b>			<b>UJIAN DINAS DAN UJIAN PENYESUAIAN IJAZAH</b>	<b>110.000.000,00</b>	<b>108.817.310,00</b>	<b>1.182.690,00</b>	<b>98,92</b>	



URUSAN PEMERINTAHAN : 1.20

OTONOMI DAERAH, PEMERINTAHAN UMUM, ADMINISTRASI KEUANGAN DAERAH, PERANGKAT DAERAH, KEPEGAWIAN DAN PERSANDIAN

ORGANISASI : 1.20.06.

BADAN KEPEGAWAIAN DAERAH

Hal : 247

KODE REKENING							URAIAN	JUMLAH		(LEBIH) / KURANG		DASAR HUKUM
								ANGGARAN SETELAH PERUBAHAN	REALISASI	(Rp.)	%	
1							2	3	4	5 = (3 - 4)	6	7
1.20	12006	35	16	5	2	1	Belanja Pegawai	1.900.000,00	1.900.000,00	-	100,00	
1.20	12006	35	16	5	2	2	Belanja Barang dan Jasa	108.100.000,00	106.917.310,00	1.182.690,00	98,90	
<b>1.20</b>	<b>12006</b>	<b>35</b>	<b>17</b>				<b>PEMBERIAN IZIN BELAJAR DAN PEMBERIAN PENGHARGAAN SATYA LANCANA KARYA SATYA</b>	<b>23.000.000,00</b>	<b>22.748.600,00</b>	<b>251.400,00</b>	<b>98,90</b>	
1.20	12006	35	17	5	2	1	Belanja Pegawai	850.000,00	850.000,00	-	100,00	
1.20	12006	35	17	5	2	2	Belanja Barang dan Jasa	22.150.000,00	21.898.600,00	251.400,00	98,86	
<b>1.20</b>	<b>12006</b>	<b>35</b>	<b>18</b>				<b>DIKLAT TEKNIS PEMERINTAHAN</b>	<b>121.400.000,00</b>	<b>121.400.000,00</b>	<b>-</b>	<b>100,00</b>	
1.20	12006	35	18	5	2	1	Belanja Pegawai	950.000,00	950.000,00	-	100,00	
1.20	12006	35	18	5	2	2	Belanja Barang dan Jasa	120.450.000,00	120.450.000,00	-	100,00	
<b>1.20</b>	<b>12006</b>	<b>35</b>	<b>19</b>				<b>DIKLAT PELAYANAN ADMINISTRASI TERPADU KECAMATAN (PATEN)</b>	<b>56.161.800,00</b>	<b>56.161.800,00</b>	<b>-</b>	<b>100,00</b>	
1.20	12006	35	19	5	2	1	Belanja Pegawai	7.880.000,00	7.880.000,00	-	100,00	
1.20	12006	35	19	5	2	2	Belanja Barang dan Jasa	48.281.800,00	48.281.800,00	-	100,00	
<b>1.20</b>	<b>12006</b>	<b>35</b>	<b>20</b>				<b>PEMBEKALAN BAGI PEJABAT STRUKTURAL ESELON II DAN III KABUPATEN PEKALONGAN</b>	<b>235.000.000,00</b>	<b>232.898.041,00</b>	<b>2.101.959,00</b>	<b>99,10</b>	
1.20	12006	35	20	5	2	1	Belanja Pegawai	1.350.000,00	1.350.000,00	-	100,00	
1.20	12006	35	20	5	2	2	Belanja Barang dan Jasa	233.650.000,00	231.548.041,00	2.101.959,00	99,10	
<b>1.20</b>	<b>12006</b>	<b>36</b>					<b>PROGRAM PEMBINAAN DAN PENGEMBANGAN APARATUR</b>	<b>1.297.444.000,00</b>	<b>546.558.427,00</b>	<b>750.885.573,00</b>	<b>42,12</b>	
<b>1.20</b>	<b>12006</b>	<b>36</b>	<b>12</b>				<b>PEMBERIAN BANTUAN PENYELENGGARAAN PENERIMAAN PRAJA IPDN</b>	<b>16.180.000,00</b>	<b>15.420.000,00</b>	<b>760.000,00</b>	<b>95,30</b>	

URUSAN PEMERINTAHAN : 1.20

OTONOMI DAERAH, PEMERINTAHAN UMUM, ADMINISTRASI KEUANGAN DAERAH, PERANGKAT DAERAH, KEPEGAWIAN DAN PERSANDIAN

ORGANISASI : 1.20.06.

BADAN KEPEGAWAIAN DAERAH

Hal : 248

KODE REKENING							URAIAN	JUMLAH		(LEBIH) / KURANG		DASAR HUKUM
								ANGGARAN SETELAH PERUBAHAN	REALISASI	( Rp. )	%	
1							2	3	4	5 = (3 - 4)	6	7
1.20	12006	36	12	5	2	1	Belanja Pegawai	425.000,00	425.000,00	-	100,00	
1.20	12006	36	12	5	2	2	Belanja Barang dan Jasa	15.755.000,00	14.995.000,00	760.000,00	95,17	
<b>1.20</b>	<b>12006</b>	<b>36</b>	<b>18</b>				<b>OPERASIONAL KEGIATAN BAPERJAKAT/TIM PENILAI KINERJA</b>	<b>90.000.000,00</b>	<b>88.994.000,00</b>	<b>1.006.000,00</b>	<b>98,88</b>	
1.20	12006	36	18	5	2	1	Belanja Pegawai	66.640.000,00	66.640.000,00	-	100,00	
1.20	12006	36	18	5	2	2	Belanja Barang dan Jasa	23.360.000,00	22.354.000,00	1.006.000,00	95,69	
<b>1.20</b>	<b>12006</b>	<b>36</b>	<b>19</b>				<b>SUMPAH JANJI PNS</b>	<b>10.000.000,00</b>	<b>9.710.000,00</b>	<b>290.000,00</b>	<b>97,10</b>	
1.20	12006	36	19	5	2	1	Belanja Pegawai	3.860.000,00	3.710.000,00	150.000,00	96,11	
1.20	12006	36	19	5	2	2	Belanja Barang dan Jasa	6.140.000,00	6.000.000,00	140.000,00	97,71	
<b>1.20</b>	<b>12006</b>	<b>36</b>	<b>20</b>				<b>PENYELESAIAN USULAN KENAIKAN PANGKAT DAN PENSIUN</b>	<b>105.500.000,00</b>	<b>103.534.000,00</b>	<b>1.966.000,00</b>	<b>98,13</b>	
1.20	12006	36	20	5	2	1	Belanja Pegawai	43.170.000,00	41.325.000,00	1.845.000,00	95,72	
1.20	12006	36	20	5	2	2	Belanja Barang dan Jasa	62.330.000,00	62.209.000,00	121.000,00	99,80	
<b>1.20</b>	<b>12006</b>	<b>36</b>	<b>21</b>				<b>PROMOSI DAN MUTASI PEGAWAI</b>	<b>61.000.000,00</b>	<b>55.462.200,00</b>	<b>5.537.800,00</b>	<b>90,92</b>	
1.20	12006	36	21	5	2	1	Belanja Pegawai	14.925.000,00	10.785.000,00	4.140.000,00	72,26	
1.20	12006	36	21	5	2	2	Belanja Barang dan Jasa	46.075.000,00	44.677.200,00	1.397.800,00	96,96	
<b>1.20</b>	<b>12006</b>	<b>36</b>	<b>22</b>				<b>PENYUSUNAN FORMASI PEGAWAI</b>	<b>70.000.000,00</b>	<b>68.433.833,00</b>	<b>1.566.167,00</b>	<b>97,76</b>	
1.20	12006	36	22	5	2	1	Belanja Pegawai	33.640.000,00	32.520.000,00	1.120.000,00	96,67	
1.20	12006	36	22	5	2	2	Belanja Barang dan Jasa	36.360.000,00	35.913.833,00	446.167,00	98,77	
<b>1.20</b>	<b>12006</b>	<b>36</b>	<b>24</b>				<b>PENGUSULAN KARIS, KARSU DAN KARPEG</b>	<b>17.671.000,00</b>	<b>17.535.000,00</b>	<b>136.000,00</b>	<b>99,23</b>	
1.20	12006	36	24	5	2	1	Belanja Pegawai	1.700.000,00	1.700.000,00	-	100,00	

URUSAN PEMERINTAHAN : 1.20

OTONOMI DAERAH, PEMERINTAHAN UMUM, ADMINISTRASI KEUANGAN DAERAH, PERANGKAT DAERAH, KEPEGAWIAN DAN PERSANDIAN

ORGANISASI : 1.20.06.

BADAN KEPEGAWAIAN DAERAH

Hal : 249

KODE REKENING							URAIAN	JUMLAH		(LEBIH) / KURANG		DASAR HUKUM
								ANGGARAN SETELAH PERUBAHAN	REALISASI	(Rp.)	%	
1							2	3	4	5 = (3 - 4)	6	7
1.20	12006	36	24	5	2	2	Belanja Barang dan Jasa	15.971.000,00	15.835.000,00	136.000,00	99,14	
<b>1.20</b>	<b>12006</b>	<b>36</b>	<b>28</b>				<b>PEMBINAAN KEPEGAWAIAN SKPD</b>	<b>55.000.000,00</b>	<b>53.628.000,00</b>	<b>1.372.000,00</b>	<b>97,50</b>	
1.20	12006	36	28	5	2	1	Belanja Pegawai	12.750.000,00	12.600.000,00	150.000,00	98,82	
1.20	12006	36	28	5	2	2	Belanja Barang dan Jasa	42.250.000,00	41.028.000,00	1.222.000,00	97,10	
<b>1.20</b>	<b>12006</b>	<b>36</b>	<b>29</b>				<b>PENGADAAN APARATUR SIPIL NEGARA (ASN)</b>	<b>541.000.000,00</b>	<b>67.688.400,00</b>	<b>473.311.600,00</b>	<b>12,51</b>	
1.20	12006	36	29	5	2	1	Belanja Pegawai	144.890.000,00	4.350.000,00	140.540.000,00	3,00	
1.20	12006	36	29	5	2	2	Belanja Barang dan Jasa	396.110.000,00	63.338.400,00	332.771.600,00	15,99	
<b>1.20</b>	<b>12006</b>	<b>36</b>	<b>31</b>				<b>SELEKSI JABATAN PIMPINAN TINGGI PRATAMA</b>	<b>281.093.000,00</b>	<b>18.235.480,00</b>	<b>262.857.520,00</b>	<b>6,48</b>	
1.20	12006	36	31	5	2	1	Belanja Pegawai	157.630.000,00	-	157.630.000,00	-	
1.20	12006	36	31	5	2	2	Belanja Barang dan Jasa	123.463.000,00	18.235.480,00	105.227.520,00	14,77	
<b>1.20</b>	<b>12006</b>	<b>36</b>	<b>32</b>				<b>PENGOLAHAN LAPORAN HARTA KEKAYAAN PENYELENGGARA NEGARA (LHKPN)</b>	<b>25.000.000,00</b>	<b>23.717.500,00</b>	<b>1.282.500,00</b>	<b>94,87</b>	
1.20	12006	36	32	5	2	1	Belanja Pegawai	11.000.000,00	10.000.000,00	1.000.000,00	90,90	
1.20	12006	36	32	5	2	2	Belanja Barang dan Jasa	14.000.000,00	13.717.500,00	282.500,00	97,98	
<b>1.20</b>	<b>12006</b>	<b>36</b>	<b>33</b>				<b>PENANGANAN PELANGGARAN DISIPLIN DAN PEMBINAAN PNS</b>	<b>25.000.000,00</b>	<b>24.200.014,00</b>	<b>799.986,00</b>	<b>96,80</b>	
1.20	12006	36	33	5	2	1	Belanja Pegawai	14.900.000,00	14.450.000,00	450.000,00	96,97	
1.20	12006	36	33	5	2	2	Belanja Barang dan Jasa	10.100.000,00	9.750.014,00	349.986,00	96,53	
.							<b>SURPLUS/(DEFISIT)</b>	<b>( 6.263.724.800,00)</b>	<b>( 5.383.597.240,00)</b>	<b>( 880.127.560,00)</b>	<b>85,94</b>	

URUSAN PEMERINTAHAN : 1.20  
ORGANISASI : 1.20.07.

OTONOMI DAERAH, PEMERINTAHAN UMUM, ADMINISTRASI KEUANGAN DAERAH, PERANGKAT DAERAH, KEPEGAWIAN DAN PERSANDIAN  
DINAS PENDAPATAN DAN PENGELOLAAN KEUANGAN DAERAH

Hal : 250

KODE REKENING					URAIAN		JUMLAH		(LEBIH) / KURANG		DASAR HUKUM
							ANGGARAN SETELAH PERUBAHAN	REALISASI	(Rp.)	%	
1					2		3	4	5 = (3 - 4)	6	7
1.20	12007	00		4		<b>PENDAPATAN</b>	<b>1.701.938.187.515,00</b>	<b>1.553.660.355.732,00</b>	<b>148.277.831.783,00</b>	<b>91,28</b>	
1.20	12007	00		4	1	<b>PENDAPATAN ASLI DAERAH</b>	<b>67.400.164.022,00</b>	<b>76.881.262.711,00</b>	<b>( 9.481.098.689,00)</b>	<b>114,06</b>	
1.20	12007	00		4	1	1 Hasil Pajak Daerah	37.178.828.512,00	40.771.237.201,00	( 3.592.408.689,00)	109,66	
1.20	12007	00		4	1	2 Hasil Retribusi Daerah	23.857.100,00	34.021.850,00	( 10.164.750,00)	142,60	
1.20	12007	00		4	1	3 Hasil Pengelolaan Kekayaan Daerah Yang Dipisahkan	5.809.130.520,00	5.809.130.520,00	-	100,00	
1.20	12007	00		4	1	4 Lain-lain Pendapatan Asli Daerah Yang Sah	24.388.347.890,00	30.266.873.140,00	( 5.878.525.250,00)	124,10	
1.20	12007	00		4	2	<b>DANA PERIMBANGAN</b>	<b>1.335.726.174.000,00</b>	<b>1.182.370.555.011,00</b>	<b>153.355.618.989,00</b>	<b>88,51</b>	
1.20	12007	00		4	2	1 Bagi Hasil Pajak/bagi Hasil Bukan Pajak	33.307.412.000,00	33.291.841.011,00	15.570.989,00	99,95	
1.20	12007	00		4	2	2 Dana Alokasi Umum	926.571.243.000,00	926.571.243.000,00	-	100,00	
1.20	12007	00		4	2	3 Dana Alokasi Khusus	375.847.519.000,00	222.507.471.000,00	153.340.048.000,00	59,20	
1.20	12007	00		4	3	<b>LAIN-LAIN PENDAPATAN DAERAH YANG SAH</b>	<b>298.811.849.493,00</b>	<b>294.408.538.010,00</b>	<b>4.403.311.483,00</b>	<b>98,52</b>	
1.20	12007	00		4	3	1 Pendapatan Hibah	2.315.672.000,00	2.550.859.200,00	( 235.187.200,00)	110,15	
1.20	12007	00		4	3	3 Dana Bagi Hasil Pajak Dari Provinsi Dan Pemerintah Daerah Lainnya	81.371.501.493,00	84.684.002.810,00	( 3.312.501.317,00)	104,07	
1.20	12007	00		4	3	4 Dana Penyesuaian Dan Otonomi Khusus	174.527.576.000,00	174.527.576.000,00	-	100,00	
1.20	12007	00		4	3	5 Bantuan Keuangan Dari Provinsi Atau Pemerintah Daerah Lainnya	40.597.100.000,00	32.646.100.000,00	7.951.000.000,00	80,41	
1.20	12007	00		5		<b>BELANJA DAERAH</b>	<b>381.144.456.849,00</b>	<b>367.117.177.379,00</b>	<b>14.027.279.470,00</b>	<b>96,31</b>	
1.20	12007	00		5	1	<b>BELANJA TIDAK LANGSUNG</b>	<b>352.017.524.589,00</b>	<b>339.674.748.586,00</b>	<b>12.342.776.003,00</b>	<b>96,49</b>	
1.20	12007	00		5	1	1 Belanja Pegawai	7.110.316.000,00	6.565.944.730,00	544.371.270,00	92,34	
1.20	12007	00		5	1	2 Belanja Bunga	5.212.970,00	5.212.969,00	1,00	99,99	
1.20	12007	00		5	1	4 Belanja Hibah	17.264.718.000,00	10.324.018.000,00	6.940.700.000,00	59,79	
1.20	12007	00		5	1	5 Belanja Bantuan Sosial	3.416.400.000,00	2.257.200.000,00	1.159.200.000,00	66,06	
1.20	12007	00		5	1	6 Belanja Bagi Hasil Kepada Provinsi/kabupaten/kota Dan Pemerintah Desa	5.757.927.519,00	5.401.648.497,00	356.279.022,00	93,81	
1.20	12007	00		5	1	7 Belanja Bantuan Keuangan Kepada	314.962.950.100,00	314.523.996.390,00	438.953.710,00	99,86	

URUSAN PEMERINTAHAN : 1.20  
ORGANISASI : 1.20.07.

OTONOMI DAERAH, PEMERINTAHAN UMUM, ADMINISTRASI KEUANGAN DAERAH, PERANGKAT DAERAH, KEPEGAWIAN DAN PERSANDIAN  
DINAS PENDAPATAN DAN PENGELOLAAN KEUANGAN DAERAH

Hal : 251

KODE REKENING						URAIAN	JUMLAH		(LEBIH) / KURANG		DASAR HUKUM
							ANGGARAN SETELAH PERUBAHAN	REALISASI	(Rp.)	%	
1						2	3	4	5 = (3 - 4)	6	7
1.20	12007	00	5	1	8	Provinsi/kabupaten/kota, Pemerintah Desa Dan Partai Politik Belanja Tidak Terduga	3.500.000.000,00	596.728.000,00	2.903.272.000,00	17,04	
<b>1.20</b>	<b>12007</b>	<b>00</b>	<b>5</b>	<b>2</b>		<b>BELANJA LANGSUNG</b>	<b>29.126.932.260,00</b>	<b>27.442.428.793,00</b>	<b>1.684.503.467,00</b>	<b>94,21</b>	
<b>1.20</b>	<b>12007</b>	<b>01</b>				<b>PROGRAM PELAYANAN ADMINISTRASI PERKANTORAN</b>	<b>21.688.625.000,00</b>	<b>20.274.299.879,00</b>	<b>1.414.325.121,00</b>	<b>93,47</b>	
<b>1.20</b>	<b>12007</b>	<b>01</b>	<b>02</b>			<b>PENYEDIAAN JASA KOMUNIKASI, SUMBER DAYA AIR DAN LISTRIK</b>	<b>20.900.000.000,00</b>	<b>19.502.018.176,00</b>	<b>1.397.981.824,00</b>	<b>93,31</b>	
1.20	12007	01	02	5	2	2 Belanja Barang dan Jasa	20.900.000.000,00	19.502.018.176,00	1.397.981.824,00	93,31	
<b>1.20</b>	<b>12007</b>	<b>01</b>	<b>06</b>			<b>PENYEDIAAN JASA PEMELIHARAAN DAN PERIZINAN KENDARAAN DINAS/OPERASIONAL</b>	<b>13.000.000,00</b>	<b>5.913.250,00</b>	<b>7.086.750,00</b>	<b>45,48</b>	
1.20	12007	01	06	5	2	2 Belanja Barang dan Jasa	13.000.000,00	5.913.250,00	7.086.750,00	45,48	
<b>1.20</b>	<b>12007</b>	<b>01</b>	<b>07</b>			<b>PENYEDIAAN JASA ADMINISTRASI KEUANGAN</b>	<b>68.500.000,00</b>	<b>64.300.000,00</b>	<b>4.200.000,00</b>	<b>93,86</b>	
1.20	12007	01	07	5	2	1 Belanja Pegawai	68.100.000,00	63.900.000,00	4.200.000,00	93,83	
1.20	12007	01	07	5	2	2 Belanja Barang dan Jasa	400.000,00	400.000,00	-	100,00	
<b>1.20</b>	<b>12007</b>	<b>01</b>	<b>09</b>			<b>PENYEDIAAN JASA PERBAIKAN PERALATAN KERJA</b>	<b>75.000.000,00</b>	<b>75.000.000,00</b>	<b>-</b>	<b>100,00</b>	
1.20	12007	01	09	5	2	2 Belanja Barang dan Jasa	75.000.000,00	75.000.000,00	-	100,00	
<b>1.20</b>	<b>12007</b>	<b>01</b>	<b>10</b>			<b>PENYEDIAAN ALAT TULIS KANTOR</b>	<b>67.200.000,00</b>	<b>66.810.000,00</b>	<b>390.000,00</b>	<b>99,41</b>	
1.20	12007	01	10	5	2	1 Belanja Pegawai	975.000,00	975.000,00	-	100,00	
1.20	12007	01	10	5	2	2 Belanja Barang dan Jasa	66.225.000,00	65.835.000,00	390.000,00	99,41	

URUSAN PEMERINTAHAN : 1.20  
ORGANISASI : 1.20.07.

OTONOMI DAERAH, PEMERINTAHAN UMUM, ADMINISTRASI KEUANGAN DAERAH, PERANGKAT DAERAH, KEPEGAWIAN DAN PERSANDIAN  
DINAS PENDAPATAN DAN PENGELOLAAN KEUANGAN DAERAH

Hal : 252

KODE REKENING						URAIAN	JUMLAH		(LEBIH) / KURANG		DASAR HUKUM
							ANGGARAN SETELAH PERUBAHAN	REALISASI	(Rp.)	%	
1						2	3	4	5 = (3 - 4)	6	7
1.20	12007	01	11			<b>PENYEDIAAN BARANG CETAKAN DAN PENGGANDAAN</b>	<b>51.300.000,00</b>	<b>51.300.000,00</b>	-	<b>100,00</b>	
1.20	12007	01	11	5	2	1 Belanja Pegawai	725.000,00	725.000,00	-	100,00	
1.20	12007	01	11	5	2	2 Belanja Barang dan Jasa	50.575.000,00	50.575.000,00	-	100,00	
1.20	12007	01	12			<b>PENYEDIAAN KOMPONEN INSTALASI LISTRIK/PENERANGAN BANGUNAN KANTOR</b>	<b>12.750.000,00</b>	<b>12.750.000,00</b>	-	<b>100,00</b>	
1.20	12007	01	12	5	2	2 Belanja Barang dan Jasa	12.750.000,00	12.750.000,00	-	100,00	
1.20	12007	01	14			<b>PENYEDIAAN PERALATAN RUMAH TANGGA</b>	<b>7.800.000,00</b>	<b>7.800.000,00</b>	-	<b>100,00</b>	
1.20	12007	01	14	5	2	2 Belanja Barang dan Jasa	7.800.000,00	7.800.000,00	-	100,00	
1.20	12007	01	17			<b>PENYEDIAAN MAKANAN DAN MINUMAN</b>	<b>65.000.000,00</b>	<b>61.270.000,00</b>	<b>3.730.000,00</b>	<b>94,26</b>	
1.20	12007	01	17	5	2	2 Belanja Barang dan Jasa	65.000.000,00	61.270.000,00	3.730.000,00	94,26	
1.20	12007	01	18			<b>RAPAT-RAPAT KOORDINASI DAN KONSULTASI KE LUAR DAERAH</b>	<b>400.000.000,00</b>	<b>399.898.153,00</b>	<b>101.847,00</b>	<b>99,97</b>	
1.20	12007	01	18	5	2	2 Belanja Barang dan Jasa	400.000.000,00	399.898.153,00	101.847,00	99,97	
1.20	12007	01	23			<b>PENYEDIAAN JASA TENAGA TEKNIS/ADMINISTRASI</b>	<b>16.500.000,00</b>	<b>15.854.000,00</b>	<b>646.000,00</b>	<b>96,08</b>	
1.20	12007	01	23	5	2	1 Belanja Pegawai	16.346.000,00	15.700.000,00	646.000,00	96,04	
1.20	12007	01	23	5	2	2 Belanja Barang dan Jasa	154.000,00	154.000,00	-	100,00	
1.20	12007	01	40			<b>PENYEDIAAN JASA KEBERSIHAN KANTOR DAN JASA TENAGA LAINNYA</b>	<b>11.575.000,00</b>	<b>11.386.300,00</b>	<b>188.700,00</b>	<b>98,36</b>	

URUSAN PEMERINTAHAN : 1.20  
 ORGANISASI : 1.20.07.

OTONOMI DAERAH, PEMERINTAHAN UMUM, ADMINISTRASI KEUANGAN DAERAH, PERANGKAT DAERAH, KEPEGAWIAN DAN PERSANDIAN  
 DINAS PENDAPATAN DAN PENGELOLAAN KEUANGAN DAERAH

Hal : 253

KODE REKENING							URAIAN	JUMLAH		(LEBIH) / KURANG		DASAR HUKUM
								ANGGARAN SETELAH PERUBAHAN	REALISASI	(Rp.)	%	
1							2	3	4	5 = (3 - 4)	6	7
1.20	12007	01	40	5	2	1	Belanja Pegawai	1.900.000,00	1.900.000,00	-	100,00	
1.20	12007	01	40	5	2	2	Belanja Barang dan Jasa	9.675.000,00	9.486.300,00	188.700,00	98,04	
<b>1.20</b>	<b>12007</b>	<b>02</b>					<b>PROGRAM PENINGKATAN SARANA DAN PRASARANA APARATUR</b>	<b>653.613.900,00</b>	<b>623.527.255,00</b>	<b>30.086.645,00</b>	<b>95,39</b>	
<b>1.20</b>	<b>12007</b>	<b>02</b>	<b>05</b>				<b>PENGADAAN KENDARAAN DINAS/OPERASIONAL</b>	<b>303.273.500,00</b>	<b>303.273.500,00</b>	-	<b>100,00</b>	
1.20	12007	02	05	5	2	3	Belanja Modal	303.273.500,00	303.273.500,00	-	100,00	
<b>1.20</b>	<b>12007</b>	<b>02</b>	<b>22</b>				<b>PEMELIHARAAN RUTIN/BERKALA GEDUNG KANTOR</b>	<b>49.000.000,00</b>	<b>48.880.000,00</b>	<b>120.000,00</b>	<b>99,75</b>	
1.20	12007	02	22	5	2	1	Belanja Pegawai	3.900.000,00	3.780.000,00	120.000,00	96,92	
1.20	12007	02	22	5	2	2	Belanja Barang dan Jasa	45.100.000,00	45.100.000,00	-	100,00	
<b>1.20</b>	<b>12007</b>	<b>02</b>	<b>23</b>				<b>PEMELIHARAAN RUTIN/BERKALA MOBIL JABATAN</b>	<b>25.000.000,00</b>	<b>16.580.900,00</b>	<b>8.419.100,00</b>	<b>66,32</b>	
1.20	12007	02	23	5	2	2	Belanja Barang dan Jasa	25.000.000,00	16.580.900,00	8.419.100,00	66,32	
<b>1.20</b>	<b>12007</b>	<b>02</b>	<b>24</b>				<b>PEMELIHARAAN RUTIN/BERKALA KENDARAAN DINAS/OPERASIONAL</b>	<b>22.387.000,00</b>	<b>13.898.300,00</b>	<b>8.488.700,00</b>	<b>62,08</b>	
1.20	12007	02	24	5	2	2	Belanja Barang dan Jasa	22.387.000,00	13.898.300,00	8.488.700,00	62,08	
<b>1.20</b>	<b>12007</b>	<b>02</b>	<b>26</b>				<b>PEMELIHARAAN RUTIN / BERKALA PERLENGKAPAN GEDUNG KANTOR</b>	<b>15.000.000,00</b>	<b>13.139.400,00</b>	<b>1.860.600,00</b>	<b>87,59</b>	
1.20	12007	02	26	5	2	2	Belanja Barang dan Jasa	15.000.000,00	13.139.400,00	1.860.600,00	87,59	
<b>1.20</b>	<b>12007</b>	<b>02</b>	<b>139</b>				<b>PENGADAAN PERALATAN DAN PERLENGKAPAN KANTOR</b>	<b>238.953.400,00</b>	<b>227.755.155,00</b>	<b>11.198.245,00</b>	<b>95,31</b>	
1.20	12007	02	139	5	2	3	Belanja Modal	238.953.400,00	227.755.155,00	11.198.245,00	95,31	

URUSAN PEMERINTAHAN : 1.20  
ORGANISASI : 1.20.07.

OTONOMI DAERAH, PEMERINTAHAN UMUM, ADMINISTRASI KEUANGAN DAERAH, PERANGKAT DAERAH, KEPEGAWIAN DAN PERSANDIAN  
DINAS PENDAPATAN DAN PENGELOLAAN KEUANGAN DAERAH

Hal : 254

KODE REKENING							URAIAN	JUMLAH		(LEBIH) / KURANG		DASAR HUKUM
								ANGGARAN SETELAH PERUBAHAN	REALISASI	(Rp.)	%	
1							2	3	4	5 = (3 - 4)	6	7
1.20	12007	05					<b>PROGRAM PENINGKATAN KAPASITAS SUMBER DAYA APARATUR</b>	<b>250.000.000,00</b>	<b>242.424.275,00</b>	<b>7.575.725,00</b>	<b>96,96</b>	
1.20	12007	05	01				<b>PENDIDIKAN DAN PELATIHAN FORMAL</b>	<b>100.000.000,00</b>	<b>98.510.500,00</b>	<b>1.489.500,00</b>	<b>98,51</b>	
1.20	12007	05	01	5	2	2	Belanja Barang dan Jasa	100.000.000,00	98.510.500,00	1.489.500,00	98,51	
1.20	12007	05	12				<b>BIMBINGAN TEKNIS PENATAUSAHAAN KEUANGAN DAERAH</b>	<b>150.000.000,00</b>	<b>143.913.775,00</b>	<b>6.086.225,00</b>	<b>95,94</b>	
1.20	12007	05	12	5	2	1	Belanja Pegawai	17.175.000,00	16.755.000,00	420.000,00	97,55	
1.20	12007	05	12	5	2	2	Belanja Barang dan Jasa	132.825.000,00	127.158.775,00	5.666.225,00	95,73	
1.20	12007	06					<b>PROGRAM PENINGKATAN PENGEMBANGAN SISTEM PELAPORAN CAPAIAN KINERJA DAN KEUANGAN</b>	<b>820.000.000,00</b>	<b>802.504.000,00</b>	<b>17.496.000,00</b>	<b>97,86</b>	
1.20	12007	06	04				<b>PENYUSUNAN PELAPORAN KEUANGAN AKHIR TAHUN</b>	<b>325.000.000,00</b>	<b>322.365.500,00</b>	<b>2.634.500,00</b>	<b>99,18</b>	
1.20	12007	06	04	5	2	1	Belanja Pegawai	136.750.000,00	136.634.000,00	116.000,00	99,91	
1.20	12007	06	04	5	2	2	Belanja Barang dan Jasa	188.250.000,00	185.731.500,00	2.518.500,00	98,66	
1.20	12007	06	14				<b>PENDAMPINGAN PENGELOLAAN DAN PENATAUSAHAAN KEUANGAN DAERAH</b>	<b>200.000.000,00</b>	<b>195.432.000,00</b>	<b>4.568.000,00</b>	<b>97,71</b>	
1.20	12007	06	14	5	2	1	Belanja Pegawai	150.516.000,00	146.378.000,00	4.138.000,00	97,25	
1.20	12007	06	14	5	2	2	Belanja Barang dan Jasa	49.484.000,00	49.054.000,00	430.000,00	99,13	
1.20	12007	06	15				<b>PENYUSUNAN LAPORAN PERTANGGUNGJAWABAN UNIT AKUNTANSI PEMBANTU PENGGUNA ANGGARAN/BARANG WILAYAH (UAPPA/B-W)</b>	<b>100.000.000,00</b>	<b>95.686.500,00</b>	<b>4.313.500,00</b>	<b>95,68</b>	
1.20	12007	06	15	5	2	1	Belanja Pegawai	39.160.000,00	35.571.000,00	3.589.000,00	90,83	



KODE REKENING							URAIAN	JUMLAH		(LEBIH) / KURANG		DASAR HUKUM
								ANGGARAN SETELAH PERUBAHAN	REALISASI	(Rp.)	%	
1							2	3	4	5 = (3 - 4)	6	7
1.20	12007	06	15	5	2	2	Belanja Barang dan Jasa	60.840.000,00	60.115.500,00	724.500,00	98,80	
<b>1.20</b>	<b>12007</b>	<b>06</b>	<b>22</b>				<b>PENYUSUNAN LAPORAN KEUANGAN SEMESTERAN DAN PROGNOSIS</b>	<b>195.000.000,00</b>	<b>189.020.000,00</b>	<b>5.980.000,00</b>	<b>96,93</b>	
1.20	12007	06	22	5	2	1	Belanja Pegawai	67.766.000,00	65.278.000,00	2.488.000,00	96,32	
1.20	12007	06	22	5	2	2	Belanja Barang dan Jasa	127.234.000,00	123.742.000,00	3.492.000,00	97,25	
<b>1.20</b>	<b>12007</b>	<b>17</b>					<b>PROGRAM PENINGKATAN DAN PENGEMBANGAN PENGELOLAAN KEUANGAN DAERAH</b>	<b>5.664.693.360,00</b>	<b>5.452.423.384,00</b>	<b>212.269.976,00</b>	<b>96,25</b>	
<b>1.20</b>	<b>12007</b>	<b>17</b>	<b>06</b>				<b>PENYUSUNAN RANCANGAN PERATURAN DAERAH TENTANG APBD</b>	<b>320.000.000,00</b>	<b>309.541.600,00</b>	<b>10.458.400,00</b>	<b>96,73</b>	
1.20	12007	17	06	5	2	1	Belanja Pegawai	131.925.000,00	123.241.000,00	8.684.000,00	93,41	
1.20	12007	17	06	5	2	2	Belanja Barang dan Jasa	188.075.000,00	186.300.600,00	1.774.400,00	99,05	
<b>1.20</b>	<b>12007</b>	<b>17</b>	<b>07</b>				<b>PENYUSUNAN RANCANGAN PERATURAN KDH TENTANG PENJABARAN APBD</b>	<b>150.000.000,00</b>	<b>147.296.000,00</b>	<b>2.704.000,00</b>	<b>98,19</b>	
1.20	12007	17	07	5	2	1	Belanja Pegawai	29.245.000,00	27.291.000,00	1.954.000,00	93,31	
1.20	12007	17	07	5	2	2	Belanja Barang dan Jasa	120.755.000,00	120.005.000,00	750.000,00	99,37	
<b>1.20</b>	<b>12007</b>	<b>17</b>	<b>08</b>				<b>PENYUSUNAN RANCANGAN PERATURAN DAERAH TENTANG PERUBAHAN APBD</b>	<b>320.000.000,00</b>	<b>307.768.000,00</b>	<b>12.232.000,00</b>	<b>96,17</b>	
1.20	12007	17	08	5	2	1	Belanja Pegawai	131.925.000,00	120.529.000,00	11.396.000,00	91,36	
1.20	12007	17	08	5	2	2	Belanja Barang dan Jasa	188.075.000,00	187.239.000,00	836.000,00	99,55	
<b>1.20</b>	<b>12007</b>	<b>17</b>	<b>09</b>				<b>PENYUSUNAN RANCANGAN PERATURAN KDH TENTANG PENJABARAN PERUBAHAN APBD</b>	<b>150.000.000,00</b>	<b>146.475.000,00</b>	<b>3.525.000,00</b>	<b>97,65</b>	
1.20	12007	17	09	5	2	1	Belanja Pegawai	29.245.000,00	25.960.000,00	3.285.000,00	88,76	

URUSAN PEMERINTAHAN : 1.20  
 ORGANISASI : 1.20.07.

OTONOMI DAERAH, PEMERINTAHAN UMUM, ADMINISTRASI KEUANGAN DAERAH, PERANGKAT DAERAH, KEPEGAWIAN DAN PERSANDIAN  
 DINAS PENDAPATAN DAN PENGELOLAAN KEUANGAN DAERAH

KODE REKENING							URAIAN	JUMLAH		(LEBIH) / KURANG		DASAR HUKUM
								ANGGARAN SETELAH PERUBAHAN	REALISASI	( Rp. )	%	
1							2	3	4	5 = (3 - 4)	6	7
1.20	12007	17	09	5	2	2	Belanja Barang dan Jasa	120.755.000,00	120.515.000,00	240.000,00	99,80	
<b>1.20</b>	<b>12007</b>	<b>17</b>	<b>10</b>				<b>PENYUSUNAN RANCANGAN PERATURAN DAERAH TENTANG PERTANGGUNGJAWABAN PELAKSANAAN APBD</b>	<b>320.000.000,00</b>	<b>313.921.500,00</b>	<b>6.078.500,00</b>	<b>98,10</b>	
1.20	12007	17	10	5	2	1	Belanja Pegawai	146.724.000,00	144.107.000,00	2.617.000,00	98,21	
1.20	12007	17	10	5	2	2	Belanja Barang dan Jasa	173.276.000,00	169.814.500,00	3.461.500,00	98,00	
<b>1.20</b>	<b>12007</b>	<b>17</b>	<b>11</b>				<b>PENYUSUNAN RANCANGAN PERATURAN KDH TENTANG PENJABARAN PERTANGGUNGJAWABAN PELAKSANAAN APBD</b>	<b>150.000.000,00</b>	<b>146.928.500,00</b>	<b>3.071.500,00</b>	<b>97,95</b>	
1.20	12007	17	11	5	2	1	Belanja Pegawai	42.098.000,00	41.733.000,00	365.000,00	99,13	
1.20	12007	17	11	5	2	2	Belanja Barang dan Jasa	107.902.000,00	105.195.500,00	2.706.500,00	97,49	
<b>1.20</b>	<b>12007</b>	<b>17</b>	<b>28</b>				<b>ADMINISTRASI PENGENDALIAN ANGGARAN</b>	<b>275.000.000,00</b>	<b>261.221.500,00</b>	<b>13.778.500,00</b>	<b>94,98</b>	
1.20	12007	17	28	5	2	1	Belanja Pegawai	142.620.000,00	131.128.000,00	11.492.000,00	91,94	
1.20	12007	17	28	5	2	2	Belanja Barang dan Jasa	132.380.000,00	130.093.500,00	2.286.500,00	98,27	
<b>1.20</b>	<b>12007</b>	<b>17</b>	<b>29</b>				<b>INTENSIFIKASI PAJAK BUMI DAN BANGUNAN</b>	<b>915.000.000,00</b>	<b>877.513.600,00</b>	<b>37.486.400,00</b>	<b>95,90</b>	
1.20	12007	17	29	5	2	1	Belanja Pegawai	708.620.000,00	678.003.600,00	30.616.400,00	95,67	
1.20	12007	17	29	5	2	2	Belanja Barang dan Jasa	206.380.000,00	199.510.000,00	6.870.000,00	96,67	
<b>1.20</b>	<b>12007</b>	<b>17</b>	<b>32</b>				<b>PENERAPAN SISTEM KAS DAERAH ON LINE DAN PENATAUSAHAAN DANA TRANSFER</b>	<b>155.000.000,00</b>	<b>153.615.546,00</b>	<b>1.384.454,00</b>	<b>99,10</b>	
1.20	12007	17	32	5	2	1	Belanja Pegawai	69.370.000,00	68.418.000,00	952.000,00	98,62	

URUSAN PEMERINTAHAN : 1.20  
 ORGANISASI : 1.20.07.

OTONOMI DAERAH, PEMERINTAHAN UMUM, ADMINISTRASI KEUANGAN DAERAH, PERANGKAT DAERAH, KEPEGAWIAN DAN PERSANDIAN  
 DINAS PENDAPATAN DAN PENGELOLAAN KEUANGAN DAERAH

KODE REKENING							URAIAN	JUMLAH		(LEBIH) / KURANG		DASAR HUKUM
								ANGGARAN SETELAH PERUBAHAN	REALISASI	(Rp.)	%	
1							2	3	4	5 = (3 - 4)	6	7
1.20	12007	17	32	5	2	2	Belanja Barang dan Jasa	85.630.000,00	85.197.546,00	432.454,00	99,49	
<b>1.20</b>	<b>12007</b>	<b>17</b>	<b>34</b>				<b>ADMINISTRASI PENATAUSAHAAN SKPKD</b>	<b>33.000.000,00</b>	<b>32.075.000,00</b>	<b>925.000,00</b>	<b>97,19</b>	
1.20	12007	17	34	5	2	1	Belanja Pegawai	7.140.000,00	7.020.000,00	120.000,00	98,31	
1.20	12007	17	34	5	2	2	Belanja Barang dan Jasa	25.860.000,00	25.055.000,00	805.000,00	96,88	
<b>1.20</b>	<b>12007</b>	<b>17</b>	<b>37</b>				<b>PENYEDIAAN SARANA PENDUKUNG ADMINISTRASI PBB DAN PENDAMPINGAN APLIKASI PBB</b>	<b>281.727.800,00</b>	<b>277.975.800,00</b>	<b>3.752.000,00</b>	<b>98,66</b>	
1.20	12007	17	37	5	2	1	Belanja Pegawai	10.600.000,00	10.600.000,00	-	100,00	
1.20	12007	17	37	5	2	2	Belanja Barang dan Jasa	271.127.800,00	267.375.800,00	3.752.000,00	98,61	
<b>1.20</b>	<b>12007</b>	<b>17</b>	<b>47</b>				<b>PENGEMBANGAN DAN PENGELOLAAN SISTEM INFORMASI AKSES DATA ELEKTRONIK AUDIT</b>	<b>150.000.000,00</b>	<b>147.993.000,00</b>	<b>2.007.000,00</b>	<b>98,66</b>	
1.20	12007	17	47	5	2	1	Belanja Pegawai	96.524.000,00	94.822.000,00	1.702.000,00	98,23	
1.20	12007	17	47	5	2	2	Belanja Barang dan Jasa	53.476.000,00	53.171.000,00	305.000,00	99,42	
<b>1.20</b>	<b>12007</b>	<b>17</b>	<b>48</b>				<b>PENYEDIAAN SARAN PENDUKUNG ADMINISTRASI PERBENDAHARAAN</b>	<b>166.000.000,00</b>	<b>150.550.000,00</b>	<b>15.450.000,00</b>	<b>90,69</b>	
1.20	12007	17	48	5	2	1	Belanja Pegawai	112.106.000,00	96.656.000,00	15.450.000,00	86,21	
1.20	12007	17	48	5	2	2	Belanja Barang dan Jasa	53.894.000,00	53.894.000,00	-	100,00	
<b>1.20</b>	<b>12007</b>	<b>17</b>	<b>49</b>				<b>PENYEDIAAN SARANA PENDUKUNG ADMINISTRASI GAJI</b>	<b>187.090.000,00</b>	<b>181.090.178,00</b>	<b>5.999.822,00</b>	<b>96,79</b>	
1.20	12007	17	49	5	2	1	Belanja Pegawai	31.460.000,00	28.270.000,00	3.190.000,00	89,86	
1.20	12007	17	49	5	2	2	Belanja Barang dan Jasa	155.630.000,00	152.820.178,00	2.809.822,00	98,19	
<b>1.20</b>	<b>12007</b>	<b>17</b>	<b>65</b>				<b>UPDATING DATABASE DAN CETAK</b>	<b>104.712.000,00</b>	<b>101.564.500,00</b>	<b>3.147.500,00</b>	<b>96,99</b>	

URUSAN PEMERINTAHAN : 1.20  
ORGANISASI : 1.20.07.

OTONOMI DAERAH, PEMERINTAHAN UMUM, ADMINISTRASI KEUANGAN DAERAH, PERANGKAT DAERAH, KEPEGAWIAN DAN PERSANDIAN  
DINAS PENDAPATAN DAN PENGELOLAAN KEUANGAN DAERAH

Hal : 258

KODE REKENING						URAIAN	JUMLAH		(LEBIH) / KURANG		DASAR HUKUM	
							ANGGARAN SETELAH PERUBAHAN	REALISASI	(Rp.)	%		
1						2	3	4	5 = (3 - 4)	6	7	
						<b>MASAL PBB</b>						
1.20	12007	17	65	5	2	1	Belanja Pegawai	75.520.000,00	72.452.500,00	3.067.500,00	95,93	
1.20	12007	17	65	5	2	2	Belanja Barang dan Jasa	29.192.000,00	29.112.000,00	80.000,00	99,72	
<b>1.20</b>	<b>12007</b>	<b>17</b>	<b>76</b>				<b>PEMUTAKHIRAN DATABASE PAJAK DAERAH</b>	<b>342.020.600,00</b>	<b>316.300.700,00</b>	<b>25.719.900,00</b>	<b>92,48</b>	
1.20	12007	17	76	5	2	1	Belanja Pegawai	203.781.400,00	179.181.500,00	24.599.900,00	87,92	
1.20	12007	17	76	5	2	2	Belanja Barang dan Jasa	138.239.200,00	137.119.200,00	1.120.000,00	99,18	
<b>1.20</b>	<b>12007</b>	<b>17</b>	<b>80</b>				<b>DISTRIBUSI PENYAMPAIAN SPPT PBB DAN SOSIALISASI PAJAK DAERAH</b>	<b>299.501.500,00</b>	<b>298.161.500,00</b>	<b>1.340.000,00</b>	<b>99,55</b>	
1.20	12007	17	80	5	2	1	Belanja Pegawai	3.950.000,00	3.950.000,00	-	100,00	
1.20	12007	17	80	5	2	2	Belanja Barang dan Jasa	295.551.500,00	294.211.500,00	1.340.000,00	99,54	
<b>1.20</b>	<b>12007</b>	<b>17</b>	<b>81</b>				<b>OPTIMALISASI PENDAPATAN DAERAH</b>	<b>738.400.000,00</b>	<b>736.791.200,00</b>	<b>1.608.800,00</b>	<b>99,78</b>	
1.20	12007	17	81	5	2	1	Belanja Pegawai	126.600.000,00	125.677.500,00	922.500,00	99,27	
1.20	12007	17	81	5	2	2	Belanja Barang dan Jasa	611.800.000,00	611.113.700,00	686.300,00	99,88	
<b>1.20</b>	<b>12007</b>	<b>17</b>	<b>84</b>				<b>PENYUSUNAN PERATURAN BUPATI TENTANG PETUNJUK PELAKSANAAN PEMUNGUTAN PAJAK DAERAH</b>	<b>45.000.000,00</b>	<b>33.535.800,00</b>	<b>11.464.200,00</b>	<b>74,52</b>	
1.20	12007	17	84	5	2	1	Belanja Pegawai	14.700.000,00	14.700.000,00	-	100,00	
1.20	12007	17	84	5	2	2	Belanja Barang dan Jasa	30.300.000,00	18.835.800,00	11.464.200,00	62,16	
<b>1.20</b>	<b>12007</b>	<b>17</b>	<b>85</b>				<b>PENYUSUNAN RANCANGAN PERATURAN DAERAH TENTANG PERUBAHAN PERATURAN DAERAH NOMOR 1 TAHUN 2012 TENTANG RETRIBUSI DAERAH</b>	<b>222.612.000,00</b>	<b>179.275.000,00</b>	<b>43.337.000,00</b>	<b>80,53</b>	
1.20	12007	17	85	5	2	1	Belanja Pegawai	137.800.000,00	133.400.000,00	4.400.000,00	96,80	

KODE REKENING						URAIAN	JUMLAH		(LEBIH) / KURANG		DASAR HUKUM	
							ANGGARAN SETELAH PERUBAHAN	REALISASI	(Rp.)	%		
1						2	3	4	5 = (3 - 4)	6	7	
1.20	12007	17	85	5	2	2	Belanja Barang dan Jasa	84.812.000,00	45.875.000,00	38.937.000,00	54,09	
<b>1.20</b>	<b>12007</b>	<b>17</b>	<b>86</b>				<b>PENGURUSAN KOMPENSASI PPH PASAL 21</b>	<b>214.629.460,00</b>	<b>208.829.460,00</b>	<b>5.800.000,00</b>	<b>97,29</b>	
1.20	12007	17	86	5	2	1	Belanja Pegawai	5.025.000,00	4.425.000,00	600.000,00	88,05	
1.20	12007	17	86	5	2	2	Belanja Barang dan Jasa	209.604.460,00	204.404.460,00	5.200.000,00	97,51	
<b>1.20</b>	<b>12007</b>	<b>17</b>	<b>87</b>				<b>PEMELIHARAAN SISTEM INFORMASI PENGELOLAAN KEUANGAN DAERAH</b>	<b>125.000.000,00</b>	<b>124.000.000,00</b>	<b>1.000.000,00</b>	<b>99,20</b>	
1.20	12007	17	87	5	2	1	Belanja Pegawai	1.150.000,00	1.150.000,00	-	100,00	
1.20	12007	17	87	5	2	2	Belanja Barang dan Jasa	123.850.000,00	122.850.000,00	1.000.000,00	99,19	
<b>1.20</b>	<b>12007</b>	<b>20</b>					<b>PROGRAM PENINGKATAN SISTEM PENGAWASAN INTERNAL DAN PENGENDALIAN PELAKSANAAN KEBIJAKAN KDH</b>	<b>50.000.000,00</b>	<b>47.250.000,00</b>	<b>2.750.000,00</b>	<b>94,50</b>	
<b>1.20</b>	<b>12007</b>	<b>20</b>	<b>11</b>				<b>PENANGANAN TUNTUTAN PERBENDAHARAAN DAN TUTUTAN GANTI RUGI (TPTGR)</b>	<b>50.000.000,00</b>	<b>47.250.000,00</b>	<b>2.750.000,00</b>	<b>94,50</b>	
1.20	12007	20	11	5	2	1	Belanja Pegawai	45.900.000,00	43.150.000,00	2.750.000,00	94,00	
1.20	12007	20	11	5	2	2	Belanja Barang dan Jasa	4.100.000,00	4.100.000,00	-	100,00	
.							<b>SURPLUS/(DEFISIT)</b>	<b>1.320.793.730.666,00</b>	<b>1.186.543.178.353,00</b>	<b>134.250.552.313,00</b>	<b>89,83</b>	
<b>1.20</b>	<b>12007</b>	<b>00</b>	<b>00</b>	<b>6</b>			<b>PEMBIAYAAN DAERAH</b>	<b>221.591.961.577,00</b>	<b>221.602.097.308,94</b>	<b>( 10.135.731,94)</b>	<b>100,00</b>	
<b>1.20</b>	<b>12007</b>	<b>00</b>	<b>00</b>	<b>6</b>	<b>1</b>		<b>Penerimaan Pembiayaan Daerah</b>	<b>228.617.278.100,00</b>	<b>228.623.899.759,94</b>	<b>( 6.621.659,94)</b>	<b>100,00</b>	
1.20	12007	00	00	6	1	1	Sisa Lebih Perhitungan Anggaran Tahun Anggaran Sebelumnya	228.606.971.100,00	228.606.971.099,94	0,06	100,00	
1.20	12007	00	00	6	1	5	Penerimaan Kembali Pemberian Pinjaman	8.192.000,00	-	8.192.000,00	-	

URUSAN PEMERINTAHAN : 1.20

OTONOMI DAERAH, PEMERINTAHAN UMUM, ADMINISTRASI KEUANGAN DAERAH, PERANGKAT DAERAH, KEPEGAWIAN DAN PERSANDIAN

ORGANISASI : 1.20.07.

DINAS PENDAPATAN DAN PENGELOLAAN KEUANGAN DAERAH

Hal : 260

KODE REKENING						URAIAN	JUMLAH		(LEBIH) / KURANG		DASAR HUKUM	
							ANGGARAN SETELAH PERUBAHAN	REALISASI	(Rp.)	%		
1						2	3	4	5 = (3 - 4)	6	7	
1.20	12007	00	00	6	1	6	Penerimaan Piutang Daerah	2.115.000,00	-	2.115.000,00	-	
1.20	12007	00	00	6	1	7	Penerimaan Kembali Investasi Dana Bergulir	-	16.928.660,00	( 16.928.660,00)	100,00	
<b>1.20</b>	<b>12007</b>	<b>00</b>	<b>00</b>	<b>6</b>	<b>2</b>		<b>Pengeluaran Pembiayaan Daerah</b>	<b>7.025.316.523,00</b>	<b>7.021.802.451,00</b>	<b>3.514.072,00</b>	<b>99,94</b>	
1.20	12007	00	00	6	2	2	Penyertaan Modal/investasi Pemerintah Daerah	6.935.000.000,00	6.935.000.000,00	-	100,00	
1.20	12007	00	00	6	2	3	Pembayaran Pokok Utang	90.316.523,00	86.802.451,00	3.514.072,00	96,10	
.							<b>PEMBIAYAAN NETTO</b>	<b>221.591.961.577,00</b>	<b>221.602.097.308,94</b>	<b>( 10.135.731,94)</b>	<b>100,00</b>	

URUSAN PEMERINTAHAN : 1.20

OTONOMI DAERAH, PEMERINTAHAN UMUM, ADMINISTRASI KEUANGAN DAERAH, PERANGKAT DAERAH, KEPEGAWIAN DAN PERSANDIAN

ORGANISASI : 1.20.08.

KECAMATAN KAJEN

Hal : 261

KODE REKENING						URAIAN	JUMLAH		(LEBIH) / KURANG		DASAR HUKUM
							ANGGARAN SETELAH PERUBAHAN	REALISASI	( Rp. )	%	
1						2	3	4	5 = (3 - 4)	6	7
1.20	12008	00		5		BELANJA DAERAH	3.137.514.000,00	3.033.832.906,00	103.681.094,00	96,69	
1.20	12008	00		5	1	BELANJA TIDAK LANGSUNG	2.483.003.000,00	2.406.131.536,00	76.871.464,00	96,90	
1.20	12008	00		5	1	1 Belanja Pegawai	2.483.003.000,00	2.406.131.536,00	76.871.464,00	96,90	
1.20	12008	00		5	2	BELANJA LANGSUNG	654.511.000,00	627.701.370,00	26.809.630,00	95,90	
1.20	12008	01				PROGRAM PELAYANAN ADMINISTRASI PERKANTORAN	103.107.000,00	91.598.970,00	11.508.030,00	88,83	
1.20	12008	01	02			PENYEDIAAN JASA KOMUNIKASI, SUMBER DAYA AIR DAN LISTRIK	29.330.000,00	18.643.495,00	10.686.505,00	63,56	
1.20	12008	01	02	5	2	2 Belanja Barang dan Jasa	29.330.000,00	18.643.495,00	10.686.505,00	63,56	
1.20	12008	01	06			PENYEDIAAN JASA PEMELIHARAAN DAN PERIZINAN KENDARAAN DINAS/OPERASIONAL	1.900.000,00	1.498.475,00	401.525,00	78,86	
1.20	12008	01	06	5	2	2 Belanja Barang dan Jasa	1.900.000,00	1.498.475,00	401.525,00	78,86	
1.20	12008	01	07			PENYEDIAAN JASA ADMINISTRASI KEUANGAN	12.500.000,00	12.500.000,00	-	100,00	
1.20	12008	01	07	5	2	1 Belanja Pegawai	12.300.000,00	12.300.000,00	-	100,00	
1.20	12008	01	07	5	2	2 Belanja Barang dan Jasa	200.000,00	200.000,00	-	100,00	
1.20	12008	01	09			PENYEDIAAN JASA PERBAIKAN PERALATAN KERJA	3.950.000,00	3.950.000,00	-	100,00	
1.20	12008	01	09	5	2	2 Belanja Barang dan Jasa	3.950.000,00	3.950.000,00	-	100,00	
1.20	12008	01	10			PENYEDIAAN ALAT TULIS KANTOR	11.947.000,00	11.947.000,00	-	100,00	
1.20	12008	01	10	5	2	1 Belanja Pegawai	800.000,00	800.000,00	-	100,00	
1.20	12008	01	10	5	2	2 Belanja Barang dan Jasa	11.147.000,00	11.147.000,00	-	100,00	

URUSAN PEMERINTAHAN : 1.20

OTONOMI DAERAH, PEMERINTAHAN UMUM, ADMINISTRASI KEUANGAN DAERAH, PERANGKAT DAERAH, KEPEGAWIAN DAN PERSANDIAN

ORGANISASI : 1.20.08.

KECAMATAN KAJEN

Hal : 262

KODE REKENING						URAIAN	JUMLAH		(LEBIH) / KURANG		DASAR HUKUM
							ANGGARAN SETELAH PERUBAHAN	REALISASI	(Rp.)	%	
1						2	3	4	5 = (3 - 4)	6	7
1.20	12008	01	11			<b>PENYEDIAAN BARANG CETAKAN DAN PENGGANDAAN</b>	<b>6.240.000,00</b>	<b>6.240.000,00</b>	-	<b>100,00</b>	
1.20	12008	01	11	5	2	Belanja Barang dan Jasa	6.240.000,00	6.240.000,00	-	100,00	
1.20	12008	01	14			<b>PENYEDIAAN PERALATAN RUMAH TANGGA</b>	<b>4.500.000,00</b>	<b>4.500.000,00</b>	-	<b>100,00</b>	
1.20	12008	01	14	5	2	Belanja Barang dan Jasa	4.500.000,00	4.500.000,00	-	100,00	
1.20	12008	01	17			<b>PENYEDIAAN MAKANAN DAN MINUMAN</b>	<b>23.240.000,00</b>	<b>23.240.000,00</b>	-	<b>100,00</b>	
1.20	12008	01	17	5	2	1 Belanja Pegawai	800.000,00	800.000,00	-	100,00	
1.20	12008	01	17	5	2	2 Belanja Barang dan Jasa	22.440.000,00	22.440.000,00	-	100,00	
1.20	12008	01	18			<b>RAPAT-RAPAT KOORDINASI DAN KONSULTASI KE LUAR DAERAH</b>	<b>1.040.000,00</b>	<b>620.000,00</b>	<b>420.000,00</b>	<b>59,61</b>	
1.20	12008	01	18	5	2	2 Belanja Barang dan Jasa	1.040.000,00	620.000,00	420.000,00	59,61	
1.20	12008	01	19			<b>RAPAT-RAPAT KOORDINASI DAN KONSULTASI KE DALAM DAERAH</b>	<b>8.460.000,00</b>	<b>8.460.000,00</b>	-	<b>100,00</b>	
1.20	12008	01	19	5	2	1 Belanja Pegawai	1.050.000,00	1.050.000,00	-	100,00	
1.20	12008	01	19	5	2	2 Belanja Barang dan Jasa	7.410.000,00	7.410.000,00	-	100,00	
1.20	12008	02				<b>PROGRAM PENINGKATAN SARANA DAN PRASARANA APARATUR</b>	<b>516.500.000,00</b>	<b>501.198.400,00</b>	<b>15.301.600,00</b>	<b>97,03</b>	
1.20	12008	02	05			<b>PENGADAAN KENDARAAN DINAS/OPERASIONAL</b>	<b>22.000.000,00</b>	<b>18.548.000,00</b>	<b>3.452.000,00</b>	<b>84,30</b>	
1.20	12008	02	05	5	2	3 Belanja Modal	22.000.000,00	18.548.000,00	3.452.000,00	84,30	
1.20	12008	02	12			<b>PENGADAAN KOMPUTER, PRINTER, LCD</b>	<b>21.350.000,00</b>	<b>21.350.000,00</b>	-	<b>100,00</b>	



KODE REKENING						URAIAN	JUMLAH		(LEBIH) / KURANG		DASAR HUKUM	
							ANGGARAN SETELAH PERUBAHAN	REALISASI	( Rp. )	%		
1						2	3	4	5 = (3 - 4)	6	7	
1.20	12008	02	12	5	2	3	DAN PERLENGKAPANNYA					
							Belanja Modal	21.350.000,00	21.350.000,00	-	100,00	
<b>1.20</b>	<b>12008</b>	<b>02</b>	<b>15</b>				<b>PENGADAAN MEBELEUR</b>	<b>37.150.000,00</b>	<b>37.150.000,00</b>	-	<b>100,00</b>	
1.20	12008	02	15	5	2	3	Belanja Modal	37.150.000,00	37.150.000,00	-	100,00	
<b>1.20</b>	<b>12008</b>	<b>02</b>	<b>21</b>				<b>PEMELIHARAAN RUTIN/BERKALA RUMAH DINAS</b>	<b>5.000.000,00</b>	<b>5.000.000,00</b>	-	<b>100,00</b>	
1.20	12008	02	21	5	2	1	Belanja Pegawai	1.800.000,00	1.800.000,00	-	100,00	
1.20	12008	02	21	5	2	2	Belanja Barang dan Jasa	3.200.000,00	3.200.000,00	-	100,00	
<b>1.20</b>	<b>12008</b>	<b>02</b>	<b>24</b>				<b>PEMELIHARAAN RUTIN/BERKALA KENDARAAN DINAS/OPERASIONAL</b>	<b>25.000.000,00</b>	<b>19.710.400,00</b>	<b>5.289.600,00</b>	<b>78,84</b>	
1.20	12008	02	24	5	2	2	Belanja Barang dan Jasa	25.000.000,00	19.710.400,00	5.289.600,00	78,84	
<b>1.20</b>	<b>12008</b>	<b>02</b>	<b>39</b>				<b>PEMELIHARAAN RUTIN/BERKALA TUGU BATAS</b>	<b>1.000.000,00</b>	<b>1.000.000,00</b>	-	<b>100,00</b>	
1.20	12008	02	39	5	2	1	Belanja Pegawai	480.000,00	480.000,00	-	100,00	
1.20	12008	02	39	5	2	2	Belanja Barang dan Jasa	520.000,00	520.000,00	-	100,00	
<b>1.20</b>	<b>12008</b>	<b>02</b>	<b>44</b>				<b>REHABILITASI SEDANG/BERAT RUMAH GEDUNG KANTOR</b>	<b>205.000.000,00</b>	<b>202.500.000,00</b>	<b>2.500.000,00</b>	<b>98,78</b>	
1.20	12008	02	44	5	2	3	Belanja Modal	205.000.000,00	202.500.000,00	2.500.000,00	98,78	
<b>1.20</b>	<b>12008</b>	<b>02</b>	<b>151</b>				<b>REHABILITASI KANTOR KELURAHAN KAJEN</b>	<b>200.000.000,00</b>	<b>195.940.000,00</b>	<b>4.060.000,00</b>	<b>97,97</b>	
1.20	12008	02	151	5	2	3	Belanja Modal	200.000.000,00	195.940.000,00	4.060.000,00	97,97	
<b>1.20</b>	<b>12008</b>	<b>19</b>					<b>PROGRAM PEMBINAAN DAN FASILITASI</b>	<b>30.352.000,00</b>	<b>30.352.000,00</b>	-	<b>100,00</b>	

URUSAN PEMERINTAHAN : 1.20

OTONOMI DAERAH, PEMERINTAHAN UMUM, ADMINISTRASI KEUANGAN DAERAH, PERANGKAT DAERAH, KEPEGAWIAN DAN PERSANDIAN

ORGANISASI : 1.20.08.

KECAMATAN KAJEN

Hal : 264

KODE REKENING						URAIAN	JUMLAH		(LEBIH) / KURANG		DASAR HUKUM
							ANGGARAN SETELAH PERUBAHAN	REALISASI	( Rp. )	%	
1						2	3	4	5 = (3 - 4)	6	7
<b>1.20 12008 19 05</b>						<b>PENGELOLAAN KEUANGAN DESA</b>					
<b>1.20 12008 19 05 5 2 1</b>						<b>PEMBINAAN DAN PENGAWASAN DESA</b>	<b>30.352.000,00</b>	<b>30.352.000,00</b>	-	<b>100,00</b>	
1.20 12008 19 05 5 2 1						Belanja Pegawai	22.200.000,00	22.200.000,00	-	100,00	
1.20 12008 19 05 5 2 2						Belanja Barang dan Jasa	8.152.000,00	8.152.000,00	-	100,00	
<b>1.20 12008 24</b>						<b>PROGRAM MENGINTENSIFKAN</b>	<b>4.552.000,00</b>	<b>4.552.000,00</b>	-	<b>100,00</b>	
<b>1.20 12008 24 01</b>						<b>PENANGANAN PENGADUAN MASYARAKAT</b>	<b>4.552.000,00</b>	<b>4.552.000,00</b>	-	<b>100,00</b>	
1.20 12008 24 01 5 2 1						Belanja Pegawai	4.200.000,00	4.200.000,00	-	100,00	
1.20 12008 24 01 5 2 2						Belanja Barang dan Jasa	352.000,00	352.000,00	-	100,00	
.						<b>SURPLUS/(DEFISIT)</b>	<b>( 3.137.514.000,00)</b>	<b>( 3.033.832.906,00)</b>	<b>( 103.681.094,00)</b>	<b>96,69</b>	

URUSAN PEMERINTAHAN : 1.20

OTONOMI DAERAH, PEMERINTAHAN UMUM, ADMINISTRASI KEUANGAN DAERAH, PERANGKAT DAERAH, KEPEGAWIAN DAN PERSANDIAN

ORGANISASI : 1.20.09.

KECAMATAN SRAGI

Hal : 265

KODE REKENING						URAIAN	JUMLAH		(LEBIH) / KURANG		DASAR HUKUM
							ANGGARAN SETELAH PERUBAHAN	REALISASI	( Rp. )	%	
1						2	3	4	5 = (3 - 4)	6	7
1.20	12009	00		5		<b>BELANJA DAERAH</b>	<b>3.007.883.000,00</b>	<b>2.952.548.709,00</b>	<b>55.334.291,00</b>	<b>98,16</b>	
1.20	12009	00		5	1	<b>BELANJA TIDAK LANGSUNG</b>	<b>2.814.354.000,00</b>	<b>2.771.273.687,00</b>	<b>43.080.313,00</b>	<b>98,46</b>	
1.20	12009	00		5	1	1 Belanja Pegawai	2.814.354.000,00	2.771.273.687,00	43.080.313,00	98,46	
1.20	12009	00		5	2	<b>BELANJA LANGSUNG</b>	<b>193.529.000,00</b>	<b>181.275.022,00</b>	<b>12.253.978,00</b>	<b>93,66</b>	
1.20	12009	01				<b>PROGRAM PELAYANAN ADMINISTRASI PERKANTORAN</b>	<b>83.578.000,00</b>	<b>77.755.047,00</b>	<b>5.822.953,00</b>	<b>93,03</b>	
1.20	12009	01	02			<b>PENYEDIAAN JASA KOMUNIKASI, SUMBER DAYA AIR DAN LISTRIK</b>	<b>21.060.000,00</b>	<b>18.368.047,00</b>	<b>2.691.953,00</b>	<b>87,21</b>	
1.20	12009	01	02	5	2	2 Belanja Barang dan Jasa	21.060.000,00	18.368.047,00	2.691.953,00	87,21	
1.20	12009	01	07			<b>PENYEDIAAN JASA ADMINISTRASI KEUANGAN</b>	<b>12.468.000,00</b>	<b>12.300.000,00</b>	<b>168.000,00</b>	<b>98,65</b>	
1.20	12009	01	07	5	2	1 Belanja Pegawai	12.300.000,00	12.300.000,00	-	100,00	
1.20	12009	01	07	5	2	2 Belanja Barang dan Jasa	168.000,00	-	168.000,00	-	
1.20	12009	01	09			<b>PENYEDIAAN JASA PERBAIKAN PERALATAN KERJA</b>	<b>2.400.000,00</b>	<b>2.400.000,00</b>	<b>-</b>	<b>100,00</b>	
1.20	12009	01	09	5	2	2 Belanja Barang dan Jasa	2.400.000,00	2.400.000,00	-	100,00	
1.20	12009	01	10			<b>PENYEDIAAN ALAT TULIS KANTOR</b>	<b>13.634.000,00</b>	<b>13.634.000,00</b>	<b>-</b>	<b>100,00</b>	
1.20	12009	01	10	5	2	1 Belanja Pegawai	2.850.000,00	2.850.000,00	-	100,00	
1.20	12009	01	10	5	2	2 Belanja Barang dan Jasa	10.784.000,00	10.784.000,00	-	100,00	
1.20	12009	01	11			<b>PENYEDIAAN BARANG CETAKAN DAN PENGGANDAAN</b>	<b>3.000.000,00</b>	<b>3.000.000,00</b>	<b>-</b>	<b>100,00</b>	
1.20	12009	01	11	5	2	2 Belanja Barang dan Jasa	3.000.000,00	3.000.000,00	-	100,00	

URUSAN PEMERINTAHAN : 1.20

OTONOMI DAERAH, PEMERINTAHAN UMUM, ADMINISTRASI KEUANGAN DAERAH, PERANGKAT DAERAH, KEPEGAWIAN DAN PERSANDIAN

ORGANISASI : 1.20.09.

KECAMATAN SRAGI

Hal : 266

KODE REKENING						URAIAN	JUMLAH		(LEBIH) / KURANG		DASAR HUKUM
							ANGGARAN SETELAH PERUBAHAN	REALISASI	(Rp.)	%	
1						2	3	4	5 = (3 - 4)	6	7
<b>1.20</b>	<b>12009</b>	<b>01</b>	<b>14</b>			<b>PENYEDIAAN PERALATAN RUMAH TANGGA</b>	<b>6.770.000,00</b>	<b>6.770.000,00</b>	<b>-</b>	<b>100,00</b>	
1.20	12009	01	14	5	2	Belanja Barang dan Jasa	6.770.000,00	6.770.000,00	-	100,00	
<b>1.20</b>	<b>12009</b>	<b>01</b>	<b>17</b>			<b>PENYEDIAAN MAKANAN DAN MINUMAN</b>	<b>23.526.000,00</b>	<b>20.733.000,00</b>	<b>2.793.000,00</b>	<b>88,12</b>	
1.20	12009	01	17	5	2	Belanja Pegawai	3.750.000,00	3.600.000,00	150.000,00	96,00	
1.20	12009	01	17	5	2	Belanja Barang dan Jasa	19.776.000,00	17.133.000,00	2.643.000,00	86,63	
<b>1.20</b>	<b>12009</b>	<b>01</b>	<b>18</b>			<b>RAPAT-RAPAT KOORDINASI DAN KONSULTASI KE LUAR DAERAH</b>	<b>720.000,00</b>	<b>550.000,00</b>	<b>170.000,00</b>	<b>76,38</b>	
1.20	12009	01	18	5	2	Belanja Barang dan Jasa	720.000,00	550.000,00	170.000,00	76,38	
<b>1.20</b>	<b>12009</b>	<b>02</b>				<b>PROGRAM PENINGKATAN SARANA DAN PRASARANA APARATUR</b>	<b>70.611.000,00</b>	<b>65.604.975,00</b>	<b>5.006.025,00</b>	<b>92,91</b>	
<b>1.20</b>	<b>12009</b>	<b>02</b>	<b>21</b>			<b>PEMELIHARAAN RUTIN/BERKALA RUMAH DINAS</b>	<b>3.290.000,00</b>	<b>3.290.000,00</b>	<b>-</b>	<b>100,00</b>	
1.20	12009	02	21	5	2	Belanja Pegawai	930.000,00	930.000,00	-	100,00	
1.20	12009	02	21	5	2	Belanja Barang dan Jasa	2.360.000,00	2.360.000,00	-	100,00	
<b>1.20</b>	<b>12009</b>	<b>02</b>	<b>22</b>			<b>PEMELIHARAAN RUTIN/BERKALA GEDUNG KANTOR</b>	<b>3.000.000,00</b>	<b>2.895.000,00</b>	<b>105.000,00</b>	<b>96,50</b>	
1.20	12009	02	22	5	2	Belanja Pegawai	930.000,00	930.000,00	-	100,00	
1.20	12009	02	22	5	2	Belanja Barang dan Jasa	2.070.000,00	1.965.000,00	105.000,00	94,92	
<b>1.20</b>	<b>12009</b>	<b>02</b>	<b>31</b>			<b>PEMELIHARAAN RUTIN/BERKALA KENDARAAN DINAS JABATAN</b>	<b>23.821.000,00</b>	<b>18.919.975,00</b>	<b>4.901.025,00</b>	<b>79,42</b>	
1.20	12009	02	31	5	2	Belanja Pegawai	1.950.000,00	1.950.000,00	-	100,00	
1.20	12009	02	31	5	2	Belanja Barang dan Jasa	21.871.000,00	16.969.975,00	4.901.025,00	77,59	

URUSAN PEMERINTAHAN : 1.20

OTONOMI DAERAH, PEMERINTAHAN UMUM, ADMINISTRASI KEUANGAN DAERAH, PERANGKAT DAERAH, KEPEGAWIAN DAN PERSANDIAN

ORGANISASI : 1.20.09.

KECAMATAN SRAGI

Hal : 267

KODE REKENING						URAIAN	JUMLAH		(LEBIH) / KURANG		DASAR HUKUM
							ANGGARAN SETELAH PERUBAHAN	REALISASI	(Rp.)	%	
1						2	3	4	5 = (3 - 4)	6	7
1.20	12009	02	139				<b>40.500.000,00</b>	<b>40.500.000,00</b>	-	<b>100,00</b>	
1.20	12009	02	139	5	2	3	Belanja Modal	40.500.000,00	40.500.000,00	-	100,00
<b>1.20</b>	<b>12009</b>	<b>19</b>					<b>PROGRAM PEMBINAAN DAN FASILITASI PENGELOLAAN KEUANGAN DESA</b>	<b>31.860.000,00</b>	<b>30.990.000,00</b>	<b>870.000,00</b>	<b>97,26</b>
<b>1.20</b>	<b>12009</b>	<b>19</b>	<b>05</b>				<b>PEMBINAAN DAN PENGAWASAN DESA</b>	<b>31.860.000,00</b>	<b>30.990.000,00</b>	<b>870.000,00</b>	<b>97,26</b>
1.20	12009	19	05	5	2	1	Belanja Pegawai	18.450.000,00	18.450.000,00	-	100,00
1.20	12009	19	05	5	2	2	Belanja Barang dan Jasa	13.410.000,00	12.540.000,00	870.000,00	93,51
<b>1.20</b>	<b>12009</b>	<b>24</b>					<b>PROGRAM MENGINTENSIFKAN PENANGANAN PENGADUAN MASYARAKAT</b>	<b>7.480.000,00</b>	<b>6.925.000,00</b>	<b>555.000,00</b>	<b>92,58</b>
<b>1.20</b>	<b>12009</b>	<b>24</b>	<b>01</b>				<b>PEMBENTUKAN UNIT KHUSUS PENANGANAN PENGADUAN MASYARAKAT</b>	<b>7.480.000,00</b>	<b>6.925.000,00</b>	<b>555.000,00</b>	<b>92,58</b>
1.20	12009	24	01	5	2	1	Belanja Pegawai	6.800.000,00	6.475.000,00	325.000,00	95,22
1.20	12009	24	01	5	2	2	Belanja Barang dan Jasa	680.000,00	450.000,00	230.000,00	66,17
.							<b>SURPLUS/(DEFISIT)</b>	<b>( 3.007.883.000,00)</b>	<b>( 2.952.548.709,00)</b>	<b>( 55.334.291,00)</b>	<b>98,16</b>

KODE REKENING						URAIAN	JUMLAH		(LEBIH) / KURANG		DASAR HUKUM
							ANGGARAN SETELAH PERUBAHAN	REALISASI	( Rp. )	%	
1						2	3	4	5 = (3 - 4)	6	7
1.20	12010	00		5		<b>BELANJA DAERAH</b>	<b>3.984.070.000,00</b>	<b>3.882.122.948,00</b>	<b>101.947.052,00</b>	<b>97,44</b>	
1.20	12010	00		5	1	<b>BELANJA TIDAK LANGSUNG</b>	<b>3.765.004.000,00</b>	<b>3.684.032.369,00</b>	<b>80.971.631,00</b>	<b>97,84</b>	
1.20	12010	00		5	1	1 Belanja Pegawai	3.765.004.000,00	3.684.032.369,00	80.971.631,00	97,84	
1.20	12010	00		5	2	<b>BELANJA LANGSUNG</b>	<b>219.066.000,00</b>	<b>198.090.579,00</b>	<b>20.975.421,00</b>	<b>90,42</b>	
1.20	12010	01				<b>PROGRAM PELAYANAN ADMINISTRASI PERKANTORAN</b>	<b>89.066.000,00</b>	<b>80.792.529,00</b>	<b>8.273.471,00</b>	<b>90,71</b>	
1.20	12010	01	02			<b>PENYEDIAAN JASA KOMUNIKASI, SUMBER DAYA AIR DAN LISTRIK</b>	<b>21.522.000,00</b>	<b>19.497.529,00</b>	<b>2.024.471,00</b>	<b>90,59</b>	
1.20	12010	01	02	5	2	2 Belanja Barang dan Jasa	21.522.000,00	19.497.529,00	2.024.471,00	90,59	
1.20	12010	01	07			<b>PENYEDIAAN JASA ADMINISTRASI KEUANGAN</b>	<b>7.900.000,00</b>	<b>7.900.000,00</b>	<b>-</b>	<b>100,00</b>	
1.20	12010	01	07	5	2	1 Belanja Pegawai	7.650.000,00	7.650.000,00	-	100,00	
1.20	12010	01	07	5	2	2 Belanja Barang dan Jasa	250.000,00	250.000,00	-	100,00	
1.20	12010	01	09			<b>PENYEDIAAN JASA PERBAIKAN PERALATAN KERJA</b>	<b>5.710.000,00</b>	<b>5.710.000,00</b>	<b>-</b>	<b>100,00</b>	
1.20	12010	01	09	5	2	1 Belanja Pegawai	800.000,00	800.000,00	-	100,00	
1.20	12010	01	09	5	2	2 Belanja Barang dan Jasa	4.910.000,00	4.910.000,00	-	100,00	
1.20	12010	01	10			<b>PENYEDIAAN ALAT TULIS KANTOR</b>	<b>14.064.000,00</b>	<b>14.064.000,00</b>	<b>-</b>	<b>100,00</b>	
1.20	12010	01	10	5	2	2 Belanja Barang dan Jasa	14.064.000,00	14.064.000,00	-	100,00	
1.20	12010	01	11			<b>PENYEDIAAN BARANG CETAKAN DAN PENGGANDAAN</b>	<b>4.500.000,00</b>	<b>4.500.000,00</b>	<b>-</b>	<b>100,00</b>	
1.20	12010	01	11	5	2	2 Belanja Barang dan Jasa	4.500.000,00	4.500.000,00	-	100,00	

URUSAN PEMERINTAHAN : 1.20  
ORGANISASI : 1.20.10.

OTONOMI DAERAH, PEMERINTAHAN UMUM, ADMINISTRASI KEUANGAN DAERAH, PERANGKAT DAERAH, KEPEGAWIAN DAN PERSANDIAN  
KECAMATAN WIRADESA

Hal : 269

KODE REKENING						URAIAN	JUMLAH		(LEBIH) / KURANG		DASAR HUKUM
							ANGGARAN SETELAH PERUBAHAN	REALISASI	(Rp.)	%	
1						2	3	4	5 = (3 - 4)	6	7
<b>1.20</b>	<b>12010</b>	<b>01</b>	<b>12</b>			<b>PENYEDIAAN KOMPONEN INSTALASI LISTRIK/PENERANGAN BANGUNAN KANTOR</b>	<b>1.200.000,00</b>	<b>1.200.000,00</b>	<b>-</b>	<b>100,00</b>	
1.20	12010	01	12	5	2	Belanja Barang dan Jasa	1.200.000,00	1.200.000,00	-	100,00	
<b>1.20</b>	<b>12010</b>	<b>01</b>	<b>14</b>			<b>PENYEDIAAN PERALATAN RUMAH TANGGA</b>	<b>3.100.000,00</b>	<b>3.100.000,00</b>	<b>-</b>	<b>100,00</b>	
1.20	12010	01	14	5	2	Belanja Barang dan Jasa	3.100.000,00	3.100.000,00	-	100,00	
<b>1.20</b>	<b>12010</b>	<b>01</b>	<b>17</b>			<b>PENYEDIAAN MAKANAN DAN MINUMAN</b>	<b>19.950.000,00</b>	<b>18.006.000,00</b>	<b>1.944.000,00</b>	<b>90,25</b>	
1.20	12010	01	17	5	2	Belanja Barang dan Jasa	19.950.000,00	18.006.000,00	1.944.000,00	90,25	
<b>1.20</b>	<b>12010</b>	<b>01</b>	<b>18</b>			<b>RAPAT-RAPAT KOORDINASI DAN KONSULTASI KE LUAR DAERAH</b>	<b>6.280.000,00</b>	<b>5.395.000,00</b>	<b>885.000,00</b>	<b>85,90</b>	
1.20	12010	01	18	5	2	Belanja Barang dan Jasa	6.280.000,00	5.395.000,00	885.000,00	85,90	
<b>1.20</b>	<b>12010</b>	<b>01</b>	<b>19</b>			<b>RAPAT-RAPAT KOORDINASI DAN KONSULTASI KE DALAM DAERAH</b>	<b>4.840.000,00</b>	<b>1.420.000,00</b>	<b>3.420.000,00</b>	<b>29,33</b>	
1.20	12010	01	19	5	2	Belanja Barang dan Jasa	4.840.000,00	1.420.000,00	3.420.000,00	29,33	
<b>1.20</b>	<b>12010</b>	<b>02</b>				<b>PROGRAM PENINGKATAN SARANA DAN PRASARANA APARATUR</b>	<b>89.600.000,00</b>	<b>80.790.550,00</b>	<b>8.809.450,00</b>	<b>90,16</b>	
<b>1.20</b>	<b>12010</b>	<b>02</b>	<b>05</b>			<b>PENGADAAN KENDARAAN DINAS/OPERASIONAL</b>	<b>22.000.000,00</b>	<b>20.666.000,00</b>	<b>1.334.000,00</b>	<b>93,93</b>	
1.20	12010	02	05	5	2	3 Belanja Modal	22.000.000,00	20.666.000,00	1.334.000,00	93,93	
<b>1.20</b>	<b>12010</b>	<b>02</b>	<b>07</b>			<b>PENGADAAN PERLENGKAPAN GEDUNG KANTOR</b>	<b>36.350.000,00</b>	<b>35.758.800,00</b>	<b>591.200,00</b>	<b>98,37</b>	
1.20	12010	02	07	5	2	3 Belanja Modal	36.350.000,00	35.758.800,00	591.200,00	98,37	

URUSAN PEMERINTAHAN : 1.20  
ORGANISASI : 1.20.10.

OTONOMI DAERAH, PEMERINTAHAN UMUM, ADMINISTRASI KEUANGAN DAERAH, PERANGKAT DAERAH, KEPEGAWIAN DAN PERSANDIAN  
KECAMATAN WIRADESA

Hal : 270

KODE REKENING						URAIAN	JUMLAH		(LEBIH) / KURANG		DASAR HUKUM
							ANGGARAN SETELAH PERUBAHAN	REALISASI	( Rp. )	%	
1						2	3	4	5 = (3 - 4)	6	7
1.20	12010	02	21			PEMELIHARAAN RUTIN/BERKALA RUMAH DINAS	2.750.000,00	2.750.000,00	-	100,00	
1.20	12010	02	21	5	2	1 Belanja Pegawai	1.125.000,00	1.125.000,00	-	100,00	
1.20	12010	02	21	5	2	2 Belanja Barang dan Jasa	1.625.000,00	1.625.000,00	-	100,00	
1.20	12010	02	22			PEMELIHARAAN RUTIN/BERKALA GEDUNG KANTOR	3.500.000,00	3.500.000,00	-	100,00	
1.20	12010	02	22	5	2	1 Belanja Pegawai	1.460.000,00	1.460.000,00	-	100,00	
1.20	12010	02	22	5	2	2 Belanja Barang dan Jasa	2.040.000,00	2.040.000,00	-	100,00	
1.20	12010	02	31			PEMELIHARAAN RUTIN/BERKALA KENDARAAN DINAS JABATAN	25.000.000,00	18.115.750,00	6.884.250,00	72,46	
1.20	12010	02	31	5	2	2 Belanja Barang dan Jasa	25.000.000,00	18.115.750,00	6.884.250,00	72,46	
1.20	12010	19				PROGRAM PEMBINAAN DAN FASILITASI PENGELOLAAN KEUANGAN DESA	35.000.000,00	31.107.500,00	3.892.500,00	88,87	
1.20	12010	19	05			PEMBINAAN DAN PENGAWASAN DESA	35.000.000,00	31.107.500,00	3.892.500,00	88,87	
1.20	12010	19	05	5	2	1 Belanja Pegawai	20.300.000,00	16.500.000,00	3.800.000,00	81,28	
1.20	12010	19	05	5	2	2 Belanja Barang dan Jasa	14.700.000,00	14.607.500,00	92.500,00	99,37	
1.20	12010	24				PROGRAM MENGINTENSIFKAN PENANGANAN PENGADUAN MASYARAKAT	5.400.000,00	5.400.000,00	-	100,00	
1.20	12010	24	01			PEMBENTUKAN UNIT KHUSUS PENANGANAN PENGADUAN MASYARAKAT	5.400.000,00	5.400.000,00	-	100,00	
1.20	12010	24	01	5	2	1 Belanja Pegawai	4.400.000,00	4.400.000,00	-	100,00	
1.20	12010	24	01	5	2	2 Belanja Barang dan Jasa	1.000.000,00	1.000.000,00	-	100,00	
.						SURPLUS/(DEFISIT)	( 3.984.070.000,00)	( 3.882.122.948,00)	( 101.947.052,00)	97,44	



URUSAN PEMERINTAHAN : 1.20  
ORGANISASI : 1.20.11.

OTONOMI DAERAH, PEMERINTAHAN UMUM, ADMINISTRASI KEUANGAN DAERAH, PERANGKAT DAERAH, KEPEGAWIAN DAN PERSANDIAN  
KECAMATAN KEDUNGWUNI

Hal : 271

KODE REKENING						URAIAN	JUMLAH		(LEBIH) / KURANG		DASAR HUKUM
							ANGGARAN SETELAH PERUBAHAN	REALISASI	( Rp. )	%	
1						2	3	4	5 = (3 - 4)	6	7
1.20	12011	00		5		<b>BELANJA DAERAH</b>	<b>3.956.709.000,00</b>	<b>3.896.854.890,00</b>	<b>59.854.110,00</b>	<b>98,48</b>	
1.20	12011	00		5	1	<b>BELANJA TIDAK LANGSUNG</b>	<b>3.632.467.000,00</b>	<b>3.579.120.607,00</b>	<b>53.346.393,00</b>	<b>98,53</b>	
1.20	12011	00		5	1	1 Belanja Pegawai	3.632.467.000,00	3.579.120.607,00	53.346.393,00	98,53	
1.20	12011	00		5	2	<b>BELANJA LANGSUNG</b>	<b>324.242.000,00</b>	<b>317.734.283,00</b>	<b>6.507.717,00</b>	<b>97,99</b>	
1.20	12011	01				<b>PROGRAM PELAYANAN ADMINISTRASI PERKANTORAN</b>	<b>127.264.000,00</b>	<b>124.318.908,00</b>	<b>2.945.092,00</b>	<b>97,68</b>	
1.20	12011	01	02			<b>PENYEDIAAN JASA KOMUNIKASI, SUMBER DAYA AIR DAN LISTRIK</b>	<b>18.960.000,00</b>	<b>17.671.668,00</b>	<b>1.288.332,00</b>	<b>93,20</b>	
1.20	12011	01	02	5	2	2 Belanja Barang dan Jasa	18.960.000,00	17.671.668,00	1.288.332,00	93,20	
1.20	12011	01	07			<b>PENYEDIAAN JASA ADMINISTRASI KEUANGAN</b>	<b>12.500.000,00</b>	<b>12.500.000,00</b>	<b>-</b>	<b>100,00</b>	
1.20	12011	01	07	5	2	1 Belanja Pegawai	12.300.000,00	12.300.000,00	-	100,00	
1.20	12011	01	07	5	2	2 Belanja Barang dan Jasa	200.000,00	200.000,00	-	100,00	
1.20	12011	01	09			<b>PENYEDIAAN JASA PERBAIKAN PERALATAN KERJA</b>	<b>6.400.000,00</b>	<b>6.400.000,00</b>	<b>-</b>	<b>100,00</b>	
1.20	12011	01	09	5	2	2 Belanja Barang dan Jasa	6.400.000,00	6.400.000,00	-	100,00	
1.20	12011	01	10			<b>PENYEDIAAN ALAT TULIS KANTOR</b>	<b>21.600.000,00</b>	<b>21.600.000,00</b>	<b>-</b>	<b>100,00</b>	
1.20	12011	01	10	5	2	1 Belanja Pegawai	3.600.000,00	3.600.000,00	-	100,00	
1.20	12011	01	10	5	2	2 Belanja Barang dan Jasa	18.000.000,00	18.000.000,00	-	100,00	
1.20	12011	01	11			<b>PENYEDIAAN BARANG CETAKAN DAN PENGGANDAAN</b>	<b>7.012.000,00</b>	<b>7.012.000,00</b>	<b>-</b>	<b>100,00</b>	
1.20	12011	01	11	5	2	2 Belanja Barang dan Jasa	7.012.000,00	7.012.000,00	-	100,00	

URUSAN PEMERINTAHAN : 1.20  
ORGANISASI : 1.20.11.

OTONOMI DAERAH, PEMERINTAHAN UMUM, ADMINISTRASI KEUANGAN DAERAH, PERANGKAT DAERAH, KEPEGAWIAN DAN PERSANDIAN  
KECAMATAN KEDUNGWUNI

Hal : 272

KODE REKENING						URAIAN	JUMLAH		(LEBIH) / KURANG		DASAR HUKUM
							ANGGARAN SETELAH PERUBAHAN	REALISASI	( Rp. )	%	
1						2	3	4	5 = (3 - 4)	6	7
<b>1.20</b>	<b>12011</b>	<b>01</b>	<b>14</b>			<b>PENYEDIAAN PERALATAN RUMAH TANGGA</b>	<b>4.000.000,00</b>	<b>4.000.000,00</b>	-	<b>100,00</b>	
1.20	12011	01	14	5	2	Belanja Barang dan Jasa	4.000.000,00	4.000.000,00	-	100,00	
<b>1.20</b>	<b>12011</b>	<b>01</b>	<b>17</b>			<b>PENYEDIAAN MAKANAN DAN MINUMAN</b>	<b>31.232.000,00</b>	<b>30.312.000,00</b>	<b>920.000,00</b>	<b>97,05</b>	
1.20	12011	01	17	5	2	1 Belanja Pegawai	2.700.000,00	2.700.000,00	-	100,00	
1.20	12011	01	17	5	2	2 Belanja Barang dan Jasa	28.532.000,00	27.612.000,00	920.000,00	96,77	
<b>1.20</b>	<b>12011</b>	<b>01</b>	<b>18</b>			<b>RAPAT-RAPAT KOORDINASI DAN KONSULTASI KE LUAR DAERAH</b>	<b>2.710.000,00</b>	<b>2.710.000,00</b>	-	<b>100,00</b>	
1.20	12011	01	18	5	2	2 Belanja Barang dan Jasa	2.710.000,00	2.710.000,00	-	100,00	
<b>1.20</b>	<b>12011</b>	<b>01</b>	<b>23</b>			<b>PENYEDIAAN JASA TENAGA TEKNIS/ADMINISTRASI</b>	<b>22.850.000,00</b>	<b>22.113.240,00</b>	<b>736.760,00</b>	<b>96,77</b>	
1.20	12011	01	23	5	2	1 Belanja Pegawai	22.539.000,00	21.802.240,00	736.760,00	96,73	
1.20	12011	01	23	5	2	2 Belanja Barang dan Jasa	311.000,00	311.000,00	-	100,00	
<b>1.20</b>	<b>12011</b>	<b>02</b>				<b>PROGRAM PENINGKATAN SARANA DAN PRASARANA APARATUR</b>	<b>149.978.000,00</b>	<b>146.415.375,00</b>	<b>3.562.625,00</b>	<b>97,62</b>	
<b>1.20</b>	<b>12011</b>	<b>02</b>	<b>05</b>			<b>PENGADAAN KENDARAAN DINAS/OPERASIONAL</b>	<b>17.708.000,00</b>	<b>17.708.000,00</b>	-	<b>100,00</b>	
1.20	12011	02	05	5	2	3 Belanja Modal	17.708.000,00	17.708.000,00	-	100,00	
<b>1.20</b>	<b>12011</b>	<b>02</b>	<b>21</b>			<b>PEMELIHARAAN RUTIN/BERKALA RUMAH DINAS</b>	<b>3.000.000,00</b>	<b>3.000.000,00</b>	-	<b>100,00</b>	
1.20	12011	02	21	5	2	1 Belanja Pegawai	1.400.000,00	1.400.000,00	-	100,00	
1.20	12011	02	21	5	2	2 Belanja Barang dan Jasa	1.600.000,00	1.600.000,00	-	100,00	
<b>1.20</b>	<b>12011</b>	<b>02</b>	<b>22</b>			<b>PEMELIHARAAN RUTIN/BERKALA</b>	<b>33.000.000,00</b>	<b>32.510.000,00</b>	<b>490.000,00</b>	<b>98,51</b>	

URUSAN PEMERINTAHAN : 1.20

OTONOMI DAERAH, PEMERINTAHAN UMUM, ADMINISTRASI KEUANGAN DAERAH, PERANGKAT DAERAH, KEPEGAWIAN DAN PERSANDIAN

ORGANISASI : 1.20.11.

KECAMATAN KEDUNGWUNI

Hal : 273

KODE REKENING						URAIAN	JUMLAH		(LEBIH) / KURANG		DASAR HUKUM	
							ANGGARAN SETELAH PERUBAHAN	REALISASI	( Rp. )	%		
1						2	3	4	5 = (3 - 4)	6	7	
						<b>GEDUNG KANTOR</b>						
1.20	12011	02	22	5	2	1	Belanja Pegawai	9.240.000,00	9.240.000,00	-	100,00	
1.20	12011	02	22	5	2	2	Belanja Barang dan Jasa	23.760.000,00	23.270.000,00	490.000,00	97,93	
<b>1.20</b>	<b>12011</b>	<b>02</b>	<b>24</b>				<b>PEMELIHARAAN RUTIN/BERKALA KENDARAAN DINAS/OPERASIONAL</b>	<b>21.800.000,00</b>	<b>20.247.375,00</b>	<b>1.552.625,00</b>	<b>92,87</b>	
1.20	12011	02	24	5	2	1	Belanja Pegawai	2.700.000,00	2.700.000,00	-	100,00	
1.20	12011	02	24	5	2	2	Belanja Barang dan Jasa	19.100.000,00	17.547.375,00	1.552.625,00	91,87	
<b>1.20</b>	<b>12011</b>	<b>02</b>	<b>29</b>				<b>PEMELIHARAAN RUTIN/BERKALA MEBELEUR</b>	<b>2.500.000,00</b>	<b>2.500.000,00</b>	<b>-</b>	<b>100,00</b>	
1.20	12011	02	29	5	2	2	Belanja Barang dan Jasa	2.500.000,00	2.500.000,00	-	100,00	
<b>1.20</b>	<b>12011</b>	<b>02</b>	<b>108</b>				<b>PENGADAAN PERALATAN KANTOR,RT DAN MEBELAIR</b>	<b>71.970.000,00</b>	<b>70.450.000,00</b>	<b>1.520.000,00</b>	<b>97,88</b>	
1.20	12011	02	108	5	2	3	Belanja Modal	71.970.000,00	70.450.000,00	1.520.000,00	97,88	
<b>1.20</b>	<b>12011</b>	<b>19</b>					<b>PROGRAM PEMBINAAN DAN FASILITASI PENGELOLAAN KEUANGAN DESA</b>	<b>40.000.000,00</b>	<b>40.000.000,00</b>	<b>-</b>	<b>100,00</b>	
<b>1.20</b>	<b>12011</b>	<b>19</b>	<b>05</b>				<b>PEMBINAAN DAN PENGAWASAN DESA</b>	<b>40.000.000,00</b>	<b>40.000.000,00</b>	<b>-</b>	<b>100,00</b>	
1.20	12011	19	05	5	2	1	Belanja Pegawai	33.300.000,00	33.300.000,00	-	100,00	
1.20	12011	19	05	5	2	2	Belanja Barang dan Jasa	6.700.000,00	6.700.000,00	-	100,00	
<b>1.20</b>	<b>12011</b>	<b>24</b>					<b>PROGRAM MENGINTENSIFKAN PENANGANAN PENGADUAN MASYARAKAT</b>	<b>7.000.000,00</b>	<b>7.000.000,00</b>	<b>-</b>	<b>100,00</b>	
<b>1.20</b>	<b>12011</b>	<b>24</b>	<b>04</b>				<b>FASILITASI DAN KOORDINASI PENANGANAN PERMASALAHAN</b>	<b>7.000.000,00</b>	<b>7.000.000,00</b>	<b>-</b>	<b>100,00</b>	
1.20	12011	24	04	5	2	2	Belanja Barang dan Jasa	7.000.000,00	7.000.000,00	-	100,00	
.							<b>SURPLUS/(DEFISIT)</b>	<b>( 3.956.709.000,00)</b>	<b>( 3.896.854.890,00)</b>	<b>( 59.854.110,00)</b>	<b>98,48</b>	

KODE REKENING						URAIAN	JUMLAH		(LEBIH) / KURANG		DASAR HUKUM
							ANGGARAN SETELAH PERUBAHAN	REALISASI	( Rp. )	%	
1						2	3	4	5 = (3 - 4)	6	7
1.20	12012	00		5		<b>BELANJA DAERAH</b>	<b>3.457.230.500,00</b>	<b>3.274.932.467,00</b>	<b>182.298.033,00</b>	<b>94,72</b>	
1.20	12012	00		5	1	<b>BELANJA TIDAK LANGSUNG</b>	<b>2.816.344.000,00</b>	<b>2.666.263.907,00</b>	<b>150.080.093,00</b>	<b>94,67</b>	
1.20	12012	00		5	1	1 Belanja Pegawai	2.816.344.000,00	2.666.263.907,00	150.080.093,00	94,67	
1.20	12012	00		5	2	<b>BELANJA LANGSUNG</b>	<b>640.886.500,00</b>	<b>608.668.560,00</b>	<b>32.217.940,00</b>	<b>94,97</b>	
1.20	12012	01				<b>PROGRAM PELAYANAN ADMINISTRASI PERKANTORAN</b>	<b>107.330.000,00</b>	<b>85.177.960,00</b>	<b>22.152.040,00</b>	<b>79,36</b>	
1.20	12012	01	02			<b>PENYEDIAAN JASA KOMUNIKASI, SUMBER DAYA AIR DAN LISTRIK</b>	<b>25.262.000,00</b>	<b>17.714.760,00</b>	<b>7.547.240,00</b>	<b>70,12</b>	
1.20	12012	01	02	5	2	2 Belanja Barang dan Jasa	25.262.000,00	17.714.760,00	7.547.240,00	70,12	
1.20	12012	01	07			<b>PENYEDIAAN JASA ADMINISTRASI KEUANGAN</b>	<b>13.350.000,00</b>	<b>13.050.000,00</b>	<b>300.000,00</b>	<b>97,75</b>	
1.20	12012	01	07	5	2	1 Belanja Pegawai	13.200.000,00	12.900.000,00	300.000,00	97,72	
1.20	12012	01	07	5	2	2 Belanja Barang dan Jasa	150.000,00	150.000,00	-	100,00	
1.20	12012	01	09			<b>PENYEDIAAN JASA PERBAIKAN PERALATAN KERJA</b>	<b>4.620.000,00</b>	<b>4.550.000,00</b>	<b>70.000,00</b>	<b>98,48</b>	
1.20	12012	01	09	5	2	2 Belanja Barang dan Jasa	4.620.000,00	4.550.000,00	70.000,00	98,48	
1.20	12012	01	10			<b>PENYEDIAAN ALAT TULIS KANTOR</b>	<b>15.645.000,00</b>	<b>15.645.000,00</b>	<b>-</b>	<b>100,00</b>	
1.20	12012	01	10	5	2	2 Belanja Barang dan Jasa	15.645.000,00	15.645.000,00	-	100,00	
1.20	12012	01	11			<b>PENYEDIAAN BARANG CETAKAN DAN PENGGANDAAN</b>	<b>9.000.000,00</b>	<b>8.999.200,00</b>	<b>800,00</b>	<b>99,99</b>	
1.20	12012	01	11	5	2	2 Belanja Barang dan Jasa	9.000.000,00	8.999.200,00	800,00	99,99	
1.20	12012	01	12			<b>PENYEDIAAN KOMPONEN INSTALASI</b>	<b>1.810.000,00</b>	<b>1.810.000,00</b>	<b>-</b>	<b>100,00</b>	

KODE REKENING						URAIAN	JUMLAH		(LEBIH) / KURANG		DASAR HUKUM	
							ANGGARAN SETELAH PERUBAHAN	REALISASI	( Rp. )	%		
1						2	3	4	5 = (3 - 4)	6	7	
1.20	12012	01	12	5	2	2	LISTRIK/PENERANGAN BANGUNAN KANTOR					
							Belanja Barang dan Jasa	1.810.000,00	1.810.000,00	-	100,00	
<b>1.20</b>	<b>12012</b>	<b>01</b>	<b>14</b>				<b>PENYEDIAAN PERALATAN RUMAH TANGGA</b>	<b>4.463.000,00</b>	<b>4.463.000,00</b>	<b>-</b>	<b>100,00</b>	
1.20	12012	01	14	5	2	2	Belanja Barang dan Jasa	4.463.000,00	4.463.000,00	-	100,00	
<b>1.20</b>	<b>12012</b>	<b>01</b>	<b>15</b>				<b>PENYEDIAAN BAHAN BACAAN DAN PERATURAN PERUNDANG-UNDANGAN</b>	<b>1.000.000,00</b>	<b>950.000,00</b>	<b>50.000,00</b>	<b>95,00</b>	
1.20	12012	01	15	5	2	3	Belanja Modal	1.000.000,00	950.000,00	50.000,00	95,00	
<b>1.20</b>	<b>12012</b>	<b>01</b>	<b>17</b>				<b>PENYEDIAAN MAKANAN DAN MINUMAN</b>	<b>15.700.000,00</b>	<b>14.566.000,00</b>	<b>1.134.000,00</b>	<b>92,77</b>	
1.20	12012	01	17	5	2	2	Belanja Barang dan Jasa	15.700.000,00	14.566.000,00	1.134.000,00	92,77	
<b>1.20</b>	<b>12012</b>	<b>01</b>	<b>18</b>				<b>RAPAT-RAPAT KOORDINASI DAN KONSULTASI KE LUAR DAERAH</b>	<b>1.480.000,00</b>	<b>1.270.000,00</b>	<b>210.000,00</b>	<b>85,81</b>	
1.20	12012	01	18	5	2	2	Belanja Barang dan Jasa	1.480.000,00	1.270.000,00	210.000,00	85,81	
<b>1.20</b>	<b>12012</b>	<b>01</b>	<b>19</b>				<b>RAPAT-RAPAT KOORDINASI DAN KONSULTASI KE DALAM DAERAH</b>	<b>15.000.000,00</b>	<b>2.160.000,00</b>	<b>12.840.000,00</b>	<b>14,40</b>	
1.20	12012	01	19	5	2	1	Belanja Pegawai	1.200.000,00	300.000,00	900.000,00	25,00	
1.20	12012	01	19	5	2	2	Belanja Barang dan Jasa	13.800.000,00	1.860.000,00	11.940.000,00	13,47	
<b>1.20</b>	<b>12012</b>	<b>02</b>					<b>PROGRAM PENINGKATAN SARANA DAN PRASARANA APARATUR</b>	<b>473.526.500,00</b>	<b>463.841.200,00</b>	<b>9.685.300,00</b>	<b>97,95</b>	
<b>1.20</b>	<b>12012</b>	<b>02</b>	<b>21</b>				<b>PEMELIHARAAN RUTIN/BERKALA RUMAH DINAS</b>	<b>3.541.000,00</b>	<b>3.541.000,00</b>	<b>-</b>	<b>100,00</b>	
1.20	12012	02	21	5	2	1	Belanja Pegawai	1.050.000,00	1.050.000,00	-	100,00	

KODE REKENING							URAIAN	JUMLAH		(LEBIH) / KURANG		DASAR HUKUM
								ANGGARAN SETELAH PERUBAHAN	REALISASI	(Rp.)	%	
1							2	3	4	5 = (3 - 4)	6	7
1.20	12012	02	21	5	2	2	Belanja Barang dan Jasa	2.491.000,00	2.491.000,00	-	100,00	
<b>1.20</b>	<b>12012</b>	<b>02</b>	<b>23</b>				<b>PEMELIHARAAN RUTIN/BERKALA MOBIL JABATAN</b>	<b>25.000.000,00</b>	<b>17.881.600,00</b>	<b>7.118.400,00</b>	<b>71,52</b>	
1.20	12012	02	23	5	2	1	Belanja Pegawai	1.200.000,00	1.200.000,00	-	100,00	
1.20	12012	02	23	5	2	2	Belanja Barang dan Jasa	23.800.000,00	16.681.600,00	7.118.400,00	70,09	
<b>1.20</b>	<b>12012</b>	<b>02</b>	<b>44</b>				<b>REHABILITASI SEDANG/BERAT RUMAH GEDUNG KANTOR</b>	<b>384.039.900,00</b>	<b>381.723.000,00</b>	<b>2.316.900,00</b>	<b>99,39</b>	
1.20	12012	02	44	5	2	3	Belanja Modal	384.039.900,00	381.723.000,00	2.316.900,00	99,39	
<b>1.20</b>	<b>12012</b>	<b>02</b>	<b>139</b>				<b>PENGADAAN PERALATAN DAN PERLENGKAPAN KANTOR</b>	<b>60.945.600,00</b>	<b>60.695.600,00</b>	<b>250.000,00</b>	<b>99,58</b>	
1.20	12012	02	139	5	2	3	Belanja Modal	60.945.600,00	60.695.600,00	250.000,00	99,58	
<b>1.20</b>	<b>12012</b>	<b>19</b>					<b>PROGRAM PEMBINAAN DAN FASILITASI PENGELOLAAN KEUANGAN DESA</b>	<b>45.000.000,00</b>	<b>44.619.400,00</b>	<b>380.600,00</b>	<b>99,15</b>	
<b>1.20</b>	<b>12012</b>	<b>19</b>	<b>05</b>				<b>PEMBINAAN DAN PENGAWASAN DESA</b>	<b>45.000.000,00</b>	<b>44.619.400,00</b>	<b>380.600,00</b>	<b>99,15</b>	
1.20	12012	19	05	5	2	1	Belanja Pegawai	24.700.000,00	24.400.000,00	300.000,00	98,78	
1.20	12012	19	05	5	2	2	Belanja Barang dan Jasa	20.300.000,00	20.219.400,00	80.600,00	99,60	
<b>1.20</b>	<b>12012</b>	<b>24</b>					<b>PROGRAM MENGINTENSIFKAN PENANGANAN PENGADUAN MASYARAKAT</b>	<b>15.030.000,00</b>	<b>15.030.000,00</b>	<b>-</b>	<b>100,00</b>	
<b>1.20</b>	<b>12012</b>	<b>24</b>	<b>01</b>				<b>PEMBENTUKAN UNIT KHUSUS PENANGANAN PENGADUAN MASYARAKAT</b>	<b>15.030.000,00</b>	<b>15.030.000,00</b>	<b>-</b>	<b>100,00</b>	
1.20	12012	24	01	5	2	1	Belanja Pegawai	13.600.000,00	13.600.000,00	-	100,00	
1.20	12012	24	01	5	2	2	Belanja Barang dan Jasa	1.430.000,00	1.430.000,00	-	100,00	
.							<b>SURPLUS/(DEFISIT)</b>	<b>( 3.457.230.500,00)</b>	<b>( 3.274.932.467,00)</b>	<b>( 182.298.033,00)</b>	<b>94,72</b>	

KODE REKENING						URAIAN	JUMLAH		(LEBIH) / KURANG		DASAR HUKUM
							ANGGARAN SETELAH PERUBAHAN	REALISASI	( Rp. )	%	
1						2	3	4	5 = (3 - 4)	6	7
1.20	12013	00		5		<b>BELANJA DAERAH</b>	<b>2.012.624.000,00</b>	<b>1.927.299.859,00</b>	<b>85.324.141,00</b>	<b>95,76</b>	
1.20	12013	00		5	1	<b>BELANJA TIDAK LANGSUNG</b>	<b>1.728.860.000,00</b>	<b>1.648.057.724,00</b>	<b>80.802.276,00</b>	<b>95,32</b>	
1.20	12013	00		5	1	1 Belanja Pegawai	1.728.860.000,00	1.648.057.724,00	80.802.276,00	95,32	
1.20	12013	00		5	2	<b>BELANJA LANGSUNG</b>	<b>283.764.000,00</b>	<b>279.242.135,00</b>	<b>4.521.865,00</b>	<b>98,40</b>	
1.20	12013	01				<b>PROGRAM PELAYANAN ADMINISTRASI PERKANTORAN</b>	<b>84.995.000,00</b>	<b>83.569.085,00</b>	<b>1.425.915,00</b>	<b>98,32</b>	
1.20	12013	01	02			<b>PENYEDIAAN JASA KOMUNIKASI, SUMBER DAYA AIR DAN LISTRIK</b>	<b>18.630.000,00</b>	<b>17.713.085,00</b>	<b>916.915,00</b>	<b>95,07</b>	
1.20	12013	01	02	5	2	2 Belanja Barang dan Jasa	18.630.000,00	17.713.085,00	916.915,00	95,07	
1.20	12013	01	07			<b>PENYEDIAAN JASA ADMINISTRASI KEUANGAN</b>	<b>11.050.000,00</b>	<b>11.050.000,00</b>	<b>-</b>	<b>100,00</b>	
1.20	12013	01	07	5	2	1 Belanja Pegawai	10.800.000,00	10.800.000,00	-	100,00	
1.20	12013	01	07	5	2	2 Belanja Barang dan Jasa	250.000,00	250.000,00	-	100,00	
1.20	12013	01	09			<b>PENYEDIAAN JASA PERBAIKAN PERALATAN KERJA</b>	<b>3.500.000,00</b>	<b>3.500.000,00</b>	<b>-</b>	<b>100,00</b>	
1.20	12013	01	09	5	2	1 Belanja Pegawai	800.000,00	800.000,00	-	100,00	
1.20	12013	01	09	5	2	2 Belanja Barang dan Jasa	2.700.000,00	2.700.000,00	-	100,00	
1.20	12013	01	10			<b>PENYEDIAAN ALAT TULIS KANTOR</b>	<b>9.100.000,00</b>	<b>9.100.000,00</b>	<b>-</b>	<b>100,00</b>	
1.20	12013	01	10	5	2	1 Belanja Pegawai	400.000,00	400.000,00	-	100,00	
1.20	12013	01	10	5	2	2 Belanja Barang dan Jasa	8.700.000,00	8.700.000,00	-	100,00	
1.20	12013	01	11			<b>PENYEDIAAN BARANG CETAKAN DAN PENGGANDAAN</b>	<b>5.700.000,00</b>	<b>5.700.000,00</b>	<b>-</b>	<b>100,00</b>	
1.20	12013	01	11	5	2	2 Belanja Barang dan Jasa	5.700.000,00	5.700.000,00	-	100,00	

KODE REKENING							URAIAN	JUMLAH		(LEBIH) / KURANG		DASAR HUKUM
								ANGGARAN SETELAH PERUBAHAN	REALISASI	(Rp.)	%	
1							2	3	4	5 = (3 - 4)	6	7
1.20	12013	01	12				<b>PENYEDIAAN KOMPONEN INSTALASI LISTRIK/PENERANGAN BANGUNAN KANTOR</b>	<b>1.100.000,00</b>	<b>1.100.000,00</b>	-	<b>100,00</b>	
1.20	12013	01	12	5	2	2	Belanja Barang dan Jasa	1.100.000,00	1.100.000,00	-	100,00	
1.20	12013	01	14				<b>PENYEDIAAN PERALATAN RUMAH TANGGA</b>	<b>2.580.000,00</b>	<b>2.580.000,00</b>	-	<b>100,00</b>	
1.20	12013	01	14	5	2	2	Belanja Barang dan Jasa	2.580.000,00	2.580.000,00	-	100,00	
1.20	12013	01	17				<b>PENYEDIAAN MAKANAN DAN MINUMAN</b>	<b>17.655.000,00</b>	<b>17.156.000,00</b>	<b>499.000,00</b>	<b>97,17</b>	
1.20	12013	01	17	5	2	1	Belanja Pegawai	800.000,00	800.000,00	-	100,00	
1.20	12013	01	17	5	2	2	Belanja Barang dan Jasa	16.855.000,00	16.356.000,00	499.000,00	97,03	
1.20	12013	01	18				<b>RAPAT-RAPAT KOORDINASI DAN KONSULTASI KE LUAR DAERAH</b>	<b>1.820.000,00</b>	<b>1.810.000,00</b>	<b>10.000,00</b>	<b>99,45</b>	
1.20	12013	01	18	5	2	2	Belanja Barang dan Jasa	1.820.000,00	1.810.000,00	10.000,00	99,45	
1.20	12013	01	19				<b>RAPAT-RAPAT KOORDINASI DAN KONSULTASI KE DALAM DAERAH</b>	<b>13.860.000,00</b>	<b>13.860.000,00</b>	-	<b>100,00</b>	
1.20	12013	01	19	5	2	1	Belanja Pegawai	400.000,00	400.000,00	-	100,00	
1.20	12013	01	19	5	2	2	Belanja Barang dan Jasa	13.460.000,00	13.460.000,00	-	100,00	
1.20	12013	02					<b>PROGRAM PENINGKATAN SARANA DAN PRASARANA APARATUR</b>	<b>166.973.000,00</b>	<b>165.177.050,00</b>	<b>1.795.950,00</b>	<b>98,92</b>	
1.20	12013	02	21				<b>PEMELIHARAAN RUTIN/BERKALA RUMAH DINAS</b>	<b>2.480.000,00</b>	<b>2.480.000,00</b>	-	<b>100,00</b>	
1.20	12013	02	21	5	2	1	Belanja Pegawai	525.000,00	525.000,00	-	100,00	
1.20	12013	02	21	5	2	2	Belanja Barang dan Jasa	1.955.000,00	1.955.000,00	-	100,00	



KODE REKENING						URAIAN	JUMLAH		(LEBIH) / KURANG		DASAR HUKUM
							ANGGARAN SETELAH PERUBAHAN	REALISASI	( Rp. )	%	
1						2	3	4	5 = (3 - 4)	6	7
<b>1.20</b>	<b>12013</b>	<b>02</b>	<b>22</b>				<b>1.650.000,00</b>	<b>1.650.000,00</b>	-	<b>100,00</b>	
						<b>PEMELIHARAAN RUTIN/BERKALA GEDUNG KANTOR</b>					
1.20	12013	02	22	5	2	1	Belanja Pegawai	300.000,00	300.000,00	-	100,00
1.20	12013	02	22	5	2	2	Belanja Barang dan Jasa	1.350.000,00	1.350.000,00	-	100,00
<b>1.20</b>	<b>12013</b>	<b>02</b>	<b>24</b>				<b>25.568.000,00</b>	<b>24.422.050,00</b>	<b>1.145.950,00</b>	<b>95,51</b>	
							<b>PEMELIHARAAN RUTIN/BERKALA KENDARAAN DINAS/OPERASIONAL</b>				
1.20	12013	02	24	5	2	1	Belanja Pegawai	400.000,00	400.000,00	-	100,00
1.20	12013	02	24	5	2	2	Belanja Barang dan Jasa	25.168.000,00	24.022.050,00	1.145.950,00	95,44
<b>1.20</b>	<b>12013</b>	<b>02</b>	<b>44</b>				<b>12.825.000,00</b>	<b>12.825.000,00</b>	-	<b>100,00</b>	
							<b>REHABILITASI SEDANG/BERAT RUMAH GEDUNG KANTOR</b>				
1.20	12013	02	44	5	2	3	Belanja Modal	12.825.000,00	12.825.000,00	-	100,00
<b>1.20</b>	<b>12013</b>	<b>02</b>	<b>56</b>				<b>90.000.000,00</b>	<b>89.350.000,00</b>	<b>650.000,00</b>	<b>99,27</b>	
							<b>REHABILITASI SEDANG/BERAT PENDOPO KECAMATAN</b>				
1.20	12013	02	56	5	2	3	Belanja Modal	90.000.000,00	89.350.000,00	650.000,00	99,27
<b>1.20</b>	<b>12013</b>	<b>02</b>	<b>139</b>				<b>34.450.000,00</b>	<b>34.450.000,00</b>	-	<b>100,00</b>	
							<b>PENGADAAN PERALATAN DAN PERLENGKAPAN KANTOR</b>				
1.20	12013	02	139	5	2	3	Belanja Modal	34.450.000,00	34.450.000,00	-	100,00
<b>1.20</b>	<b>12013</b>	<b>19</b>					<b>27.876.000,00</b>	<b>26.576.000,00</b>	<b>1.300.000,00</b>	<b>95,33</b>	
							<b>PROGRAM PEMBINAAN DAN FASILITASI PENGELOLAAN KEUANGAN DESA</b>				
<b>1.20</b>	<b>12013</b>	<b>19</b>	<b>05</b>				<b>27.876.000,00</b>	<b>26.576.000,00</b>	<b>1.300.000,00</b>	<b>95,33</b>	
							<b>PEMBINAAN DAN PENGAWASAN DESA</b>				
1.20	12013	19	05	5	2	1	Belanja Pegawai	13.050.000,00	11.750.000,00	1.300.000,00	90,03
1.20	12013	19	05	5	2	2	Belanja Barang dan Jasa	14.826.000,00	14.826.000,00	-	100,00

URUSAN PEMERINTAHAN : 1.20

OTONOMI DAERAH, PEMERINTAHAN UMUM, ADMINISTRASI KEUANGAN DAERAH, PERANGKAT DAERAH, KEPEGAWIAN DAN PERSANDIAN

ORGANISASI : 1.20.13.

KECAMATAN TIRTO

Hal : 280

KODE REKENING						URAIAN	JUMLAH		(LEBIH) / KURANG		DASAR HUKUM
							ANGGARAN SETELAH PERUBAHAN	REALISASI	( Rp. )	%	
1						2	3	4	5 = (3 - 4)	6	7
1.20	12013	24				PROGRAM MENGINTENSIFKAN PENANGANAN PENGADUAN MASYARAKAT	3.920.000,00	3.920.000,00	-	100,00	
1.20	12013	24	01			PEMBENTUKAN UNIT KHUSUS PENANGANAN PENGADUAN MASYARAKAT	3.920.000,00	3.920.000,00	-	100,00	
1.20	12013	24	01	5	2	1 Belanja Pegawai	3.600.000,00	3.600.000,00	-	100,00	
1.20	12013	24	01	5	2	2 Belanja Barang dan Jasa	320.000,00	320.000,00	-	100,00	
.						<b>SURPLUS/(DEFISIT)</b>	<b>( 2.012.624.000,00)</b>	<b>( 1.927.299.859,00)</b>	<b>( 85.324.141,00)</b>	<b>95,76</b>	

KODE REKENING						URAIAN	JUMLAH		(LEBIH) / KURANG		DASAR HUKUM
							ANGGARAN SETELAH PERUBAHAN	REALISASI	( Rp. )	%	
1						2	3	4	5 = (3 - 4)	6	7
1.20	12014	00		5		<b>BELANJA DAERAH</b>	<b>2.815.820.000,00</b>	<b>2.748.294.469,00</b>	<b>67.525.531,00</b>	<b>97,60</b>	
1.20	12014	00		5	1	<b>BELANJA TIDAK LANGSUNG</b>	<b>2.388.233.000,00</b>	<b>2.335.634.822,00</b>	<b>52.598.178,00</b>	<b>97,79</b>	
1.20	12014	00		5	1	1 Belanja Pegawai	2.388.233.000,00	2.335.634.822,00	52.598.178,00	97,79	
1.20	12014	00		5	2	<b>BELANJA LANGSUNG</b>	<b>427.587.000,00</b>	<b>412.659.647,00</b>	<b>14.927.353,00</b>	<b>96,50</b>	
1.20	12014	01				<b>PROGRAM PELAYANAN ADMINISTRASI PERKANTORAN</b>	<b>71.907.000,00</b>	<b>68.399.695,00</b>	<b>3.507.305,00</b>	<b>95,12</b>	
1.20	12014	01	02			<b>PENYEDIAAN JASA KOMUNIKASI, SUMBER DAYA AIR DAN LISTRIK</b>	<b>22.110.000,00</b>	<b>18.681.895,00</b>	<b>3.428.105,00</b>	<b>84,49</b>	
1.20	12014	01	02	5	2	2 Belanja Barang dan Jasa	22.110.000,00	18.681.895,00	3.428.105,00	84,49	
1.20	12014	01	07			<b>PENYEDIAAN JASA ADMINISTRASI KEUANGAN</b>	<b>11.322.000,00</b>	<b>11.322.000,00</b>	<b>-</b>	<b>100,00</b>	
1.20	12014	01	07	5	2	1 Belanja Pegawai	11.100.000,00	11.100.000,00	-	100,00	
1.20	12014	01	07	5	2	2 Belanja Barang dan Jasa	222.000,00	222.000,00	-	100,00	
1.20	12014	01	09			<b>PENYEDIAAN JASA PERBAIKAN PERALATAN KERJA</b>	<b>3.800.000,00</b>	<b>3.800.000,00</b>	<b>-</b>	<b>100,00</b>	
1.20	12014	01	09	5	2	2 Belanja Barang dan Jasa	3.800.000,00	3.800.000,00	-	100,00	
1.20	12014	01	10			<b>PENYEDIAAN ALAT TULIS KANTOR</b>	<b>13.325.000,00</b>	<b>13.325.000,00</b>	<b>-</b>	<b>100,00</b>	
1.20	12014	01	10	5	2	2 Belanja Barang dan Jasa	13.325.000,00	13.325.000,00	-	100,00	
1.20	12014	01	11			<b>PENYEDIAAN BARANG CETAKAN DAN PENGGANDAAN</b>	<b>4.500.000,00</b>	<b>4.480.800,00</b>	<b>19.200,00</b>	<b>99,57</b>	
1.20	12014	01	11	5	2	2 Belanja Barang dan Jasa	4.500.000,00	4.480.800,00	19.200,00	99,57	
1.20	12014	01	12			<b>PENYEDIAAN KOMPONEN INSTALASI</b>	<b>1.000.000,00</b>	<b>1.000.000,00</b>	<b>-</b>	<b>100,00</b>	

KODE REKENING	URAIAN	JUMLAH		(LEBIH) / KURANG		DASAR HUKUM						
		ANGGARAN SETELAH PERUBAHAN	REALISASI	(Rp.)	%							
1	2	3	4	5 = (3 - 4)	6	7						
1.20	12014	01	12	5	2	2	<b>LISTRIK/PENERANGAN BANGUNAN KANTOR</b>					
							Belanja Barang dan Jasa	1.000.000,00	1.000.000,00	-	100,00	
<b>1.20</b>	<b>12014</b>	<b>01</b>	<b>14</b>				<b>PENYEDIAAN PERALATAN RUMAH TANGGA</b>	<b>3.500.000,00</b>	<b>3.500.000,00</b>	-	<b>100,00</b>	
1.20	12014	01	14	5	2	2	Belanja Barang dan Jasa	3.500.000,00	3.500.000,00	-	100,00	
<b>1.20</b>	<b>12014</b>	<b>01</b>	<b>17</b>				<b>PENYEDIAAN MAKANAN DAN MINUMAN</b>	<b>10.880.000,00</b>	<b>10.880.000,00</b>	-	<b>100,00</b>	
1.20	12014	01	17	5	2	1	Belanja Pegawai	800.000,00	800.000,00	-	100,00	
1.20	12014	01	17	5	2	2	Belanja Barang dan Jasa	10.080.000,00	10.080.000,00	-	100,00	
<b>1.20</b>	<b>12014</b>	<b>01</b>	<b>18</b>				<b>RAPAT-RAPAT KOORDINASI DAN KONSULTASI KE LUAR DAERAH</b>	<b>1.470.000,00</b>	<b>1.410.000,00</b>	<b>60.000,00</b>	<b>95,91</b>	
1.20	12014	01	18	5	2	2	Belanja Barang dan Jasa	1.470.000,00	1.410.000,00	60.000,00	95,91	
<b>1.20</b>	<b>12014</b>	<b>02</b>					<b>PROGRAM PENINGKATAN SARANA DAN PRASARANA APARATUR</b>	<b>309.780.000,00</b>	<b>301.991.952,00</b>	<b>7.788.048,00</b>	<b>97,48</b>	
<b>1.20</b>	<b>12014</b>	<b>02</b>	<b>22</b>				<b>PEMELIHARAAN RUTIN/BERKALA GEDUNG KANTOR</b>	<b>13.500.000,00</b>	<b>13.500.000,00</b>	-	<b>100,00</b>	
1.20	12014	02	22	5	2	1	Belanja Pegawai	4.000.000,00	4.000.000,00	-	100,00	
1.20	12014	02	22	5	2	2	Belanja Barang dan Jasa	9.500.000,00	9.500.000,00	-	100,00	
<b>1.20</b>	<b>12014</b>	<b>02</b>	<b>24</b>				<b>PEMELIHARAAN RUTIN/BERKALA KENDARAAN DINAS/OPERASIONAL</b>	<b>25.000.000,00</b>	<b>20.734.225,00</b>	<b>4.265.775,00</b>	<b>82,93</b>	
1.20	12014	02	24	5	2	2	Belanja Barang dan Jasa	25.000.000,00	20.734.225,00	4.265.775,00	82,93	
<b>1.20</b>	<b>12014</b>	<b>02</b>	<b>28</b>				<b>PEMELIHARAAN RUTIN/BERKALA PERALATAN GEDUNG KANTOR</b>	<b>3.000.000,00</b>	<b>3.000.000,00</b>	-	<b>100,00</b>	

KODE REKENING							URAIAN	JUMLAH		(LEBIH) / KURANG		DASAR HUKUM
								ANGGARAN SETELAH PERUBAHAN	REALISASI	(Rp.)	%	
1							2	3	4	5 = (3 - 4)	6	7
1.20	12014	02	28	5	2	2	Belanja Barang dan Jasa	3.000.000,00	3.000.000,00	-	100,00	
<b>1.20</b>	<b>12014</b>	<b>02</b>	<b>42</b>				<b>REHABILITASI SEDANG/BERAT RUMAH JABATAN</b>	<b>89.000.000,00</b>	<b>87.940.000,00</b>	<b>1.060.000,00</b>	<b>98,80</b>	
1.20	12014	02	42	5	2	3	Belanja Modal	89.000.000,00	87.940.000,00	1.060.000,00	98,80	
<b>1.20</b>	<b>12014</b>	<b>02</b>	<b>56</b>				<b>REHABILITASI SEDANG/BERAT PENDOPO KECAMATAN</b>	<b>75.900.000,00</b>	<b>75.075.000,00</b>	<b>825.000,00</b>	<b>98,91</b>	
1.20	12014	02	56	5	2	3	Belanja Modal	75.900.000,00	75.075.000,00	825.000,00	98,91	
<b>1.20</b>	<b>12014</b>	<b>02</b>	<b>65</b>				<b>PEMBANGUNAN TEMPAT PARKIR</b>	<b>78.880.000,00</b>	<b>77.820.000,00</b>	<b>1.060.000,00</b>	<b>98,65</b>	
1.20	12014	02	65	5	2	3	Belanja Modal	78.880.000,00	77.820.000,00	1.060.000,00	98,65	
<b>1.20</b>	<b>12014</b>	<b>02</b>	<b>139</b>				<b>PENGADAAN PERALATAN DAN PERLENGKAPAN KANTOR</b>	<b>24.500.000,00</b>	<b>23.922.727,00</b>	<b>577.273,00</b>	<b>97,64</b>	
1.20	12014	02	139	5	2	3	Belanja Modal	24.500.000,00	23.922.727,00	577.273,00	97,64	
<b>1.20</b>	<b>12014</b>	<b>05</b>					<b>PROGRAM PENINGKATAN KAPASITAS SUMBER DAYA APARATUR</b>	<b>3.400.000,00</b>	-	<b>3.400.000,00</b>	-	
<b>1.20</b>	<b>12014</b>	<b>05</b>	<b>01</b>				<b>PENDIDIKAN DAN PELATIHAN FORMAL</b>	<b>3.400.000,00</b>	-	<b>3.400.000,00</b>	-	
1.20	12014	05	01	5	2	2	Belanja Barang dan Jasa	3.400.000,00	-	3.400.000,00	-	
<b>1.20</b>	<b>12014</b>	<b>19</b>					<b>PROGRAM PEMBINAAN DAN FASILITASI PENGELOLAAN KEUANGAN DESA</b>	<b>35.000.000,00</b>	<b>34.768.000,00</b>	<b>232.000,00</b>	<b>99,33</b>	
<b>1.20</b>	<b>12014</b>	<b>19</b>	<b>05</b>				<b>PEMBINAAN DAN PENGAWASAN DESA</b>	<b>35.000.000,00</b>	<b>34.768.000,00</b>	<b>232.000,00</b>	<b>99,33</b>	
1.20	12014	19	05	5	2	1	Belanja Pegawai	27.000.000,00	27.000.000,00	-	100,00	
1.20	12014	19	05	5	2	2	Belanja Barang dan Jasa	8.000.000,00	7.768.000,00	232.000,00	97,10	
<b>1.20</b>	<b>12014</b>	<b>24</b>					<b>PROGRAM MENGINTENSIFKAN</b>	<b>7.500.000,00</b>	<b>7.500.000,00</b>	-	<b>100,00</b>	

URUSAN PEMERINTAHAN : 1.20

OTONOMI DAERAH, PEMERINTAHAN UMUM, ADMINISTRASI KEUANGAN DAERAH, PERANGKAT DAERAH, KEPEGAWIAN DAN PERSANDIAN

ORGANISASI : 1.20.14.

KECAMATAN BOJONG

Hal : 284

KODE REKENING						URAIAN	JUMLAH		(LEBIH) / KURANG		DASAR HUKUM
							ANGGARAN SETELAH PERUBAHAN	REALISASI	( Rp. )	%	
1						2	3	4	5 = (3 - 4)	6	7
1.20	12014	24	01			PENANGANAN PENGADUAN MASYARAKAT	7.500.000,00	7.500.000,00	-	100,00	
						PEMBENTUKAN UNIT KHUSUS					
						PENANGANAN PENGADUAN MASYARAKAT					
1.20	12014	24	01	5	2	1	Belanja Pegawai	5.960.000,00	5.960.000,00	-	100,00
1.20	12014	24	01	5	2	2	Belanja Barang dan Jasa	1.540.000,00	1.540.000,00	-	100,00
.							<b>SURPLUS/(DEFISIT)</b>	<b>( 2.815.820.000,00)</b>	<b>( 2.748.294.469,00)</b>	<b>( 67.525.531,00)</b>	<b>97,60</b>

URUSAN PEMERINTAHAN : 1.20  
ORGANISASI : 1.20.15.

OTONOMI DAERAH, PEMERINTAHAN UMUM, ADMINISTRASI KEUANGAN DAERAH, PERANGKAT DAERAH, KEPEGAWIAN DAN PERSANDIAN  
KECAMATAN WONOPRINGGO

Hal : 285

KODE REKENING						URAIAN	JUMLAH		(LEBIH) / KURANG		DASAR HUKUM
							ANGGARAN SETELAH PERUBAHAN	REALISASI	( Rp. )	%	
1						2	3	4	5 = (3 - 4)	6	7
1.20	12015	00		5		<b>BELANJA DAERAH</b>	<b>2.009.469.000,00</b>	<b>1.964.694.187,00</b>	<b>44.774.813,00</b>	<b>97,77</b>	
1.20	12015	00		5	1	<b>BELANJA TIDAK LANGSUNG</b>	<b>1.699.757.000,00</b>	<b>1.664.664.277,00</b>	<b>35.092.723,00</b>	<b>97,93</b>	
1.20	12015	00		5	1	1 Belanja Pegawai	1.699.757.000,00	1.664.664.277,00	35.092.723,00	97,93	
1.20	12015	00		5	2	<b>BELANJA LANGSUNG</b>	<b>309.712.000,00</b>	<b>300.029.910,00</b>	<b>9.682.090,00</b>	<b>96,87</b>	
1.20	12015	01				<b>PROGRAM PELAYANAN ADMINISTRASI PERKANTORAN</b>	<b>79.912.000,00</b>	<b>75.488.910,00</b>	<b>4.423.090,00</b>	<b>94,46</b>	
1.20	12015	01	02			<b>PENYEDIAAN JASA KOMUNIKASI, SUMBER DAYA AIR DAN LISTRIK</b>	<b>19.362.000,00</b>	<b>16.324.910,00</b>	<b>3.037.090,00</b>	<b>84,31</b>	
1.20	12015	01	02	5	2	2 Belanja Barang dan Jasa	19.362.000,00	16.324.910,00	3.037.090,00	84,31	
1.20	12015	01	07			<b>PENYEDIAAN JASA ADMINISTRASI KEUANGAN</b>	<b>11.400.000,00</b>	<b>10.875.000,00</b>	<b>525.000,00</b>	<b>95,39</b>	
1.20	12015	01	07	5	2	1 Belanja Pegawai	11.250.000,00	10.725.000,00	525.000,00	95,33	
1.20	12015	01	07	5	2	2 Belanja Barang dan Jasa	150.000,00	150.000,00	-	100,00	
1.20	12015	01	09			<b>PENYEDIAAN JASA PERBAIKAN PERALATAN KERJA</b>	<b>4.500.000,00</b>	<b>4.500.000,00</b>	<b>-</b>	<b>100,00</b>	
1.20	12015	01	09	5	2	2 Belanja Barang dan Jasa	4.500.000,00	4.500.000,00	-	100,00	
1.20	12015	01	10			<b>PENYEDIAAN ALAT TULIS KANTOR</b>	<b>17.000.000,00</b>	<b>16.999.000,00</b>	<b>1.000,00</b>	<b>99,99</b>	
1.20	12015	01	10	5	2	2 Belanja Barang dan Jasa	17.000.000,00	16.999.000,00	1.000,00	99,99	
1.20	12015	01	11			<b>PENYEDIAAN BARANG CETAKAN DAN PENGGANDAAN</b>	<b>4.000.000,00</b>	<b>4.000.000,00</b>	<b>-</b>	<b>100,00</b>	
1.20	12015	01	11	5	2	2 Belanja Barang dan Jasa	4.000.000,00	4.000.000,00	-	100,00	
1.20	12015	01	12			<b>PENYEDIAAN KOMPONEN INSTALASI</b>	<b>2.500.000,00</b>	<b>2.500.000,00</b>	<b>-</b>	<b>100,00</b>	

KODE REKENING	URAIAN	JUMLAH		(LEBIH) / KURANG		DASAR HUKUM						
		ANGGARAN SETELAH PERUBAHAN	REALISASI	( Rp. )	%							
1	2	3	4	5 = (3 - 4)	6	7						
1.20	12015	01	12	5	2	2	<b>LISTRIK/PENERANGAN BANGUNAN KANTOR</b>					
							Belanja Barang dan Jasa	2.500.000,00	2.500.000,00	-	100,00	
<b>1.20</b>	<b>12015</b>	<b>01</b>	<b>14</b>				<b>PENYEDIAAN PERALATAN RUMAH TANGGA</b>	<b>2.500.000,00</b>	<b>2.500.000,00</b>	-	<b>100,00</b>	
1.20	12015	01	14	5	2	2	Belanja Barang dan Jasa	2.500.000,00	2.500.000,00	-	100,00	
<b>1.20</b>	<b>12015</b>	<b>01</b>	<b>17</b>				<b>PENYEDIAAN MAKANAN DAN MINUMAN</b>	<b>17.000.000,00</b>	<b>16.140.000,00</b>	<b>860.000,00</b>	<b>94,94</b>	
1.20	12015	01	17	5	2	1	Belanja Pegawai	600.000,00	600.000,00	-	100,00	
1.20	12015	01	17	5	2	2	Belanja Barang dan Jasa	16.400.000,00	15.540.000,00	860.000,00	94,75	
<b>1.20</b>	<b>12015</b>	<b>01</b>	<b>18</b>				<b>RAPAT-RAPAT KOORDINASI DAN KONSULTASI KE LUAR DAERAH</b>	<b>1.650.000,00</b>	<b>1.650.000,00</b>	-	<b>100,00</b>	
1.20	12015	01	18	5	2	2	Belanja Barang dan Jasa	1.650.000,00	1.650.000,00	-	100,00	
<b>1.20</b>	<b>12015</b>	<b>02</b>					<b>PROGRAM PENINGKATAN SARANA DAN PRASARANA APARATUR</b>	<b>191.800.000,00</b>	<b>187.041.000,00</b>	<b>4.759.000,00</b>	<b>97,51</b>	
<b>1.20</b>	<b>12015</b>	<b>02</b>	<b>20</b>				<b>PEMELIHARAAN RUTIN/BERKALA RUMAH JABATAN</b>	<b>17.500.000,00</b>	<b>17.420.000,00</b>	<b>80.000,00</b>	<b>99,54</b>	
1.20	12015	02	20	5	2	1	Belanja Pegawai	6.950.000,00	6.950.000,00	-	100,00	
1.20	12015	02	20	5	2	2	Belanja Barang dan Jasa	10.550.000,00	10.470.000,00	80.000,00	99,24	
<b>1.20</b>	<b>12015</b>	<b>02</b>	<b>31</b>				<b>PEMELIHARAAN RUTIN/BERKALA KENDARAAN DINAS JABATAN</b>	<b>25.000.000,00</b>	<b>20.798.000,00</b>	<b>4.202.000,00</b>	<b>83,19</b>	
1.20	12015	02	31	5	2	1	Belanja Pegawai	1.500.000,00	1.500.000,00	-	100,00	
1.20	12015	02	31	5	2	2	Belanja Barang dan Jasa	23.500.000,00	19.298.000,00	4.202.000,00	82,11	
<b>1.20</b>	<b>12015</b>	<b>02</b>	<b>64</b>				<b>PEMBANGUNAN PAGAR GEDUNG</b>	<b>100.000.000,00</b>	<b>99.673.000,00</b>	<b>327.000,00</b>	<b>99,67</b>	



URUSAN PEMERINTAHAN : 1.20  
ORGANISASI : 1.20.15.

OTONOMI DAERAH, PEMERINTAHAN UMUM, ADMINISTRASI KEUANGAN DAERAH, PERANGKAT DAERAH, KEPEGAWIAN DAN PERSANDIAN  
KECAMATAN WONOPRINGGO

Hal : 287

KODE REKENING							URAIAN	JUMLAH		(LEBIH) / KURANG		DASAR HUKUM
								ANGGARAN SETELAH PERUBAHAN	REALISASI	( Rp. )	%	
1							2	3	4	5 = (3 - 4)	6	7
1.20	12015	02	64	5	2	3	<b>KANTOR</b> Belanja Modal	100.000.000,00	99.673.000,00	327.000,00	99,67	
<b>1.20</b>	<b>12015</b>	<b>02</b>	<b>139</b>				<b>PENGADAAN PERALATAN DAN PERLENGKAPAN KANTOR</b>	<b>49.300.000,00</b>	<b>49.150.000,00</b>	<b>150.000,00</b>	<b>99,69</b>	
1.20	12015	02	139	5	2	3	Belanja Modal	49.300.000,00	49.150.000,00	150.000,00	99,69	
<b>1.20</b>	<b>12015</b>	<b>19</b>					<b>PROGRAM PEMBINAAN DAN FASILITASI PENGELOLAAN KEUANGAN DESA</b>	<b>30.000.000,00</b>	<b>29.500.000,00</b>	<b>500.000,00</b>	<b>98,33</b>	
<b>1.20</b>	<b>12015</b>	<b>19</b>	<b>05</b>				<b>PEMBINAAN DAN PENGAWASAN DESA</b>	<b>30.000.000,00</b>	<b>29.500.000,00</b>	<b>500.000,00</b>	<b>98,33</b>	
1.20	12015	19	05	5	2	1	Belanja Pegawai	20.400.000,00	20.400.000,00	-	100,00	
1.20	12015	19	05	5	2	2	Belanja Barang dan Jasa	9.600.000,00	9.100.000,00	500.000,00	94,79	
<b>1.20</b>	<b>12015</b>	<b>24</b>					<b>PROGRAM MENGINTENSIFKAN PENANGANAN PENGADUAN MASYARAKAT</b>	<b>8.000.000,00</b>	<b>8.000.000,00</b>	<b>-</b>	<b>100,00</b>	
<b>1.20</b>	<b>12015</b>	<b>24</b>	<b>01</b>				<b>PEMBENTUKAN UNIT KHUSUS PENANGANAN PENGADUAN MASYARAKAT</b>	<b>8.000.000,00</b>	<b>8.000.000,00</b>	<b>-</b>	<b>100,00</b>	
1.20	12015	24	01	5	2	1	Belanja Pegawai	6.000.000,00	6.000.000,00	-	100,00	
1.20	12015	24	01	5	2	2	Belanja Barang dan Jasa	2.000.000,00	2.000.000,00	-	100,00	
.							<b>SURPLUS/(DEFISIT)</b>	<b>( 2.009.469.000,00)</b>	<b>( 1.964.694.187,00)</b>	<b>( 44.774.813,00)</b>	<b>97,77</b>	

KODE REKENING						URAIAN	JUMLAH		(LEBIH) / KURANG		DASAR HUKUM
							ANGGARAN SETELAH PERUBAHAN	REALISASI	( Rp. )	%	
1						2	3	4	5 = (3 - 4)	6	7
1.20	12016	00		5		<b>BELANJA DAERAH</b>	<b>2.317.242.000,00</b>	<b>2.280.927.106,00</b>	<b>36.314.894,00</b>	<b>98,43</b>	
1.20	12016	00		5	1	<b>BELANJA TIDAK LANGSUNG</b>	<b>1.882.070.000,00</b>	<b>1.850.220.135,00</b>	<b>31.849.865,00</b>	<b>98,30</b>	
1.20	12016	00		5	1	1 Belanja Pegawai	1.882.070.000,00	1.850.220.135,00	31.849.865,00	98,30	
1.20	12016	00		5	2	<b>BELANJA LANGSUNG</b>	<b>435.172.000,00</b>	<b>430.706.971,00</b>	<b>4.465.029,00</b>	<b>98,97</b>	
1.20	12016	01				<b>PROGRAM PELAYANAN ADMINISTRASI PERKANTORAN</b>	<b>79.090.000,00</b>	<b>76.874.321,00</b>	<b>2.215.679,00</b>	<b>97,19</b>	
1.20	12016	01	02			<b>PENYEDIAAN JASA KOMUNIKASI, SUMBER DAYA AIR DAN LISTRIK</b>	<b>17.722.000,00</b>	<b>15.506.321,00</b>	<b>2.215.679,00</b>	<b>87,49</b>	
1.20	12016	01	02	5	2	2 Belanja Barang dan Jasa	17.722.000,00	15.506.321,00	2.215.679,00	87,49	
1.20	12016	01	07			<b>PENYEDIAAN JASA ADMINISTRASI KEUANGAN</b>	<b>8.840.000,00</b>	<b>8.840.000,00</b>	<b>-</b>	<b>100,00</b>	
1.20	12016	01	07	5	2	1 Belanja Pegawai	8.700.000,00	8.700.000,00	-	100,00	
1.20	12016	01	07	5	2	2 Belanja Barang dan Jasa	140.000,00	140.000,00	-	100,00	
1.20	12016	01	09			<b>PENYEDIAAN JASA PERBAIKAN PERALATAN KERJA</b>	<b>2.500.000,00</b>	<b>2.500.000,00</b>	<b>-</b>	<b>100,00</b>	
1.20	12016	01	09	5	2	2 Belanja Barang dan Jasa	2.500.000,00	2.500.000,00	-	100,00	
1.20	12016	01	10			<b>PENYEDIAAN ALAT TULIS KANTOR</b>	<b>11.000.000,00</b>	<b>11.000.000,00</b>	<b>-</b>	<b>100,00</b>	
1.20	12016	01	10	5	2	1 Belanja Pegawai	1.000.000,00	1.000.000,00	-	100,00	
1.20	12016	01	10	5	2	2 Belanja Barang dan Jasa	10.000.000,00	10.000.000,00	-	100,00	
1.20	12016	01	11			<b>PENYEDIAAN BARANG CETAKAN DAN PENGGANDAAN</b>	<b>6.700.000,00</b>	<b>6.700.000,00</b>	<b>-</b>	<b>100,00</b>	
1.20	12016	01	11	5	2	2 Belanja Barang dan Jasa	6.700.000,00	6.700.000,00	-	100,00	

KODE REKENING						URAIAN	JUMLAH		(LEBIH) / KURANG		DASAR HUKUM
							ANGGARAN SETELAH PERUBAHAN	REALISASI	(Rp.)	%	
1						2	3	4	5 = (3 - 4)	6	7
1.20	12016	01	12			<b>PENYEDIAAN KOMPONEN INSTALASI LISTRIK/PENERANGAN BANGUNAN KANTOR</b>	<b>2.100.000,00</b>	<b>2.100.000,00</b>	-	<b>100,00</b>	
1.20	12016	01	12	5	2	Belanja Barang dan Jasa	2.100.000,00	2.100.000,00	-	100,00	
1.20	12016	01	14			<b>PENYEDIAAN PERALATAN RUMAH TANGGA</b>	<b>1.450.000,00</b>	<b>1.450.000,00</b>	-	<b>100,00</b>	
1.20	12016	01	14	5	2	Belanja Barang dan Jasa	1.450.000,00	1.450.000,00	-	100,00	
1.20	12016	01	17			<b>PENYEDIAAN MAKANAN DAN MINUMAN</b>	<b>26.778.000,00</b>	<b>26.778.000,00</b>	-	<b>100,00</b>	
1.20	12016	01	17	5	2	Belanja Barang dan Jasa	26.778.000,00	26.778.000,00	-	100,00	
1.20	12016	01	18			<b>RAPAT-RAPAT KOORDINASI DAN KONSULTASI KE LUAR DAERAH</b>	<b>2.000.000,00</b>	<b>2.000.000,00</b>	-	<b>100,00</b>	
1.20	12016	01	18	5	2	Belanja Barang dan Jasa	2.000.000,00	2.000.000,00	-	100,00	
1.20	12016	02				<b>PROGRAM PENINGKATAN SARANA DAN PRASARANA APARATUR</b>	<b>317.702.000,00</b>	<b>315.452.650,00</b>	<b>2.249.350,00</b>	<b>99,29</b>	
1.20	12016	02	07			<b>PENGADAAN PERLENGKAPAN GEDUNG KANTOR</b>	<b>27.300.000,00</b>	<b>27.300.000,00</b>	-	<b>100,00</b>	
1.20	12016	02	07	5	2	3 Belanja Modal	27.300.000,00	27.300.000,00	-	100,00	
1.20	12016	02	15			<b>PENGADAAN MEBELEUR</b>	<b>4.000.000,00</b>	<b>4.000.000,00</b>	-	<b>100,00</b>	
1.20	12016	02	15	5	2	3 Belanja Modal	4.000.000,00	4.000.000,00	-	100,00	
1.20	12016	02	22			<b>PEMELIHARAAN RUTIN/BERKALA GEDUNG KANTOR</b>	<b>5.000.000,00</b>	<b>5.000.000,00</b>	-	<b>100,00</b>	
1.20	12016	02	22	5	2	1 Belanja Pegawai	1.710.000,00	1.710.000,00	-	100,00	
1.20	12016	02	22	5	2	2 Belanja Barang dan Jasa	3.290.000,00	3.290.000,00	-	100,00	

KODE REKENING						URAIAN	JUMLAH		(LEBIH) / KURANG		DASAR HUKUM
							ANGGARAN SETELAH PERUBAHAN	REALISASI	(Rp.)	%	
1						2	3	4	5 = (3 - 4)	6	7
<b>1.20</b>	<b>12016</b>	<b>02</b>	<b>24</b>				<b>20.000.000,00</b>	<b>17.870.650,00</b>	<b>2.129.350,00</b>	<b>89,35</b>	
						<b>PEMELIHARAAN RUTIN/BERKALA KENDARAAN DINAS/OPERASIONAL</b>					
1.20	12016	02	24	5	2	1	Belanja Pegawai	1.000.000,00	1.000.000,00	-	100,00
1.20	12016	02	24	5	2	2	Belanja Barang dan Jasa	19.000.000,00	16.870.650,00	2.129.350,00	88,79
<b>1.20</b>	<b>12016</b>	<b>02</b>	<b>29</b>				<b>1.500.000,00</b>	<b>1.500.000,00</b>	<b>-</b>	<b>100,00</b>	
							<b>PEMELIHARAAN RUTIN/BERKALA MEBELEUR</b>				
1.20	12016	02	29	5	2	2	Belanja Barang dan Jasa	1.500.000,00	1.500.000,00	-	100,00
<b>1.20</b>	<b>12016</b>	<b>02</b>	<b>43</b>				<b>148.722.000,00</b>	<b>148.722.000,00</b>	<b>-</b>	<b>100,00</b>	
							<b>REHABILITASI SEDANG/BERAT RUMAH DINAS</b>				
1.20	12016	02	43	5	2	3	Belanja Modal	148.722.000,00	148.722.000,00	-	100,00
<b>1.20</b>	<b>12016</b>	<b>02</b>	<b>139</b>				<b>27.950.000,00</b>	<b>27.950.000,00</b>	<b>-</b>	<b>100,00</b>	
							<b>PENGADAAN PERALATAN DAN PERLENGKAPAN KANTOR</b>				
1.20	12016	02	139	5	2	3	Belanja Modal	27.950.000,00	27.950.000,00	-	100,00
<b>1.20</b>	<b>12016</b>	<b>02</b>	<b>148</b>				<b>83.230.000,00</b>	<b>83.110.000,00</b>	<b>120.000,00</b>	<b>99,85</b>	
							<b>PENATAAN LINGKUNGAN KANTOR</b>				
1.20	12016	02	148	5	2	3	Belanja Modal	83.230.000,00	83.110.000,00	120.000,00	99,85
<b>1.20</b>	<b>12016</b>	<b>19</b>					<b>30.900.000,00</b>	<b>30.900.000,00</b>	<b>-</b>	<b>100,00</b>	
							<b>PROGRAM PEMBINAAN DAN FASILITASI PENGELOLAAN KEUANGAN DESA</b>				
<b>1.20</b>	<b>12016</b>	<b>19</b>	<b>05</b>				<b>30.900.000,00</b>	<b>30.900.000,00</b>	<b>-</b>	<b>100,00</b>	
							<b>PEMBINAAN DAN PENGAWASAN DESA</b>				
1.20	12016	19	05	5	2	1	Belanja Pegawai	18.300.000,00	18.300.000,00	-	100,00
1.20	12016	19	05	5	2	2	Belanja Barang dan Jasa	12.600.000,00	12.600.000,00	-	100,00
<b>1.20</b>	<b>12016</b>	<b>24</b>					<b>7.480.000,00</b>	<b>7.480.000,00</b>	<b>-</b>	<b>100,00</b>	
							<b>PROGRAM MENGINTENSIFKAN PENANGANAN PENGADUAN</b>				

URUSAN PEMERINTAHAN : 1.20

OTONOMI DAERAH, PEMERINTAHAN UMUM, ADMINISTRASI KEUANGAN DAERAH, PERANGKAT DAERAH, KEPEGAWIAN DAN PERSANDIAN

ORGANISASI : 1.20.16.

KECAMATAN KARANGANYAR

Hal : 291

KODE REKENING						URAIAN	JUMLAH		(LEBIH) / KURANG		DASAR HUKUM
							ANGGARAN SETELAH PERUBAHAN	REALISASI	( Rp. )	%	
1						2	3	4	5 = (3 - 4)	6	7
1.20	12016	24	01			MASYARAKAT PEMBENTUKAN UNIT KHUSUS PENANGANAN PENGADUAN MASYARAKAT	7.480.000,00	7.480.000,00	-	100,00	
1.20	12016	24	01	5	2	1 Belanja Pegawai	6.880.000,00	6.880.000,00	-	100,00	
1.20	12016	24	01	5	2	2 Belanja Barang dan Jasa	600.000,00	600.000,00	-	100,00	
.						<b>SURPLUS/(DEFISIT)</b>	<b>( 2.317.242.000,00)</b>	<b>( 2.280.927.106,00)</b>	<b>( 36.314.894,00)</b>	<b>98,43</b>	

KODE REKENING						URAIAN	JUMLAH		(LEBIH) / KURANG		DASAR HUKUM
							ANGGARAN SETELAH PERUBAHAN	REALISASI	( Rp. )	%	
1						2	3	4	5 = (3 - 4)	6	7
1.20	12017	00		5		<b>BELANJA DAERAH</b>	<b>2.047.950.000,00</b>	<b>2.026.766.480,00</b>	<b>21.183.520,00</b>	<b>98,96</b>	
1.20	12017	00		5	1	<b>BELANJA TIDAK LANGSUNG</b>	<b>1.661.002.000,00</b>	<b>1.648.629.061,00</b>	<b>12.372.939,00</b>	<b>99,25</b>	
1.20	12017	00		5	1	1 Belanja Pegawai	1.661.002.000,00	1.648.629.061,00	12.372.939,00	99,25	
1.20	12017	00		5	2	<b>BELANJA LANGSUNG</b>	<b>386.948.000,00</b>	<b>378.137.419,00</b>	<b>8.810.581,00</b>	<b>97,72</b>	
1.20	12017	01				<b>PROGRAM PELAYANAN ADMINISTRASI PERKANTORAN</b>	<b>61.768.000,00</b>	<b>58.813.305,00</b>	<b>2.954.695,00</b>	<b>95,21</b>	
1.20	12017	01	02			<b>PENYEDIAAN JASA KOMUNIKASI, SUMBER DAYA AIR DAN LISTRIK</b>	<b>17.940.000,00</b>	<b>15.585.705,00</b>	<b>2.354.295,00</b>	<b>86,87</b>	
1.20	12017	01	02	5	2	2 Belanja Barang dan Jasa	17.940.000,00	15.585.705,00	2.354.295,00	86,87	
1.20	12017	01	07			<b>PENYEDIAAN JASA ADMINISTRASI KEUANGAN</b>	<b>7.800.000,00</b>	<b>7.799.600,00</b>	<b>400,00</b>	<b>99,99</b>	
1.20	12017	01	07	5	2	1 Belanja Pegawai	6.900.000,00	6.900.000,00	-	100,00	
1.20	12017	01	07	5	2	2 Belanja Barang dan Jasa	900.000,00	899.600,00	400,00	99,95	
1.20	12017	01	09			<b>PENYEDIAAN JASA PERBAIKAN PERALATAN KERJA</b>	<b>5.200.000,00</b>	<b>5.200.000,00</b>	<b>-</b>	<b>100,00</b>	
1.20	12017	01	09	5	2	2 Belanja Barang dan Jasa	5.200.000,00	5.200.000,00	-	100,00	
1.20	12017	01	10			<b>PENYEDIAAN ALAT TULIS KANTOR</b>	<b>6.700.000,00</b>	<b>6.700.000,00</b>	<b>-</b>	<b>100,00</b>	
1.20	12017	01	10	5	2	1 Belanja Pegawai	800.000,00	800.000,00	-	100,00	
1.20	12017	01	10	5	2	2 Belanja Barang dan Jasa	5.900.000,00	5.900.000,00	-	100,00	
1.20	12017	01	11			<b>PENYEDIAAN BARANG CETAKAN DAN PENGGANDAAN</b>	<b>3.548.000,00</b>	<b>3.548.000,00</b>	<b>-</b>	<b>100,00</b>	
1.20	12017	01	11	5	2	2 Belanja Barang dan Jasa	3.548.000,00	3.548.000,00	-	100,00	

KODE REKENING						URAIAN	JUMLAH		(LEBIH) / KURANG		DASAR HUKUM
							ANGGARAN SETELAH PERUBAHAN	REALISASI	(Rp.)	%	
1						2	3	4	5 = (3 - 4)	6	7
<b>1.20</b>	<b>12017</b>	<b>01</b>	<b>12</b>			<b>PENYEDIAAN KOMPONEN INSTALASI LISTRIK/PENERANGAN BANGUNAN KANTOR</b>	<b>1.500.000,00</b>	<b>1.500.000,00</b>	-	<b>100,00</b>	
1.20	12017	01	12	5	2	2 Belanja Barang dan Jasa	1.500.000,00	1.500.000,00	-	100,00	
<b>1.20</b>	<b>12017</b>	<b>01</b>	<b>14</b>			<b>PENYEDIAAN PERALATAN RUMAH TANGGA</b>	<b>7.250.000,00</b>	<b>7.250.000,00</b>	-	<b>100,00</b>	
1.20	12017	01	14	5	2	1 Belanja Pegawai	800.000,00	800.000,00	-	100,00	
1.20	12017	01	14	5	2	2 Belanja Barang dan Jasa	6.450.000,00	6.450.000,00	-	100,00	
<b>1.20</b>	<b>12017</b>	<b>01</b>	<b>17</b>			<b>PENYEDIAAN MAKANAN DAN MINUMAN</b>	<b>10.330.000,00</b>	<b>10.330.000,00</b>	-	<b>100,00</b>	
1.20	12017	01	17	5	2	2 Belanja Barang dan Jasa	10.330.000,00	10.330.000,00	-	100,00	
<b>1.20</b>	<b>12017</b>	<b>01</b>	<b>18</b>			<b>RAPAT-RAPAT KOORDINASI DAN KONSULTASI KE LUAR DAERAH</b>	<b>1.500.000,00</b>	<b>900.000,00</b>	<b>600.000,00</b>	<b>60,00</b>	
1.20	12017	01	18	5	2	2 Belanja Barang dan Jasa	1.500.000,00	900.000,00	600.000,00	60,00	
<b>1.20</b>	<b>12017</b>	<b>02</b>				<b>PROGRAM PENINGKATAN SARANA DAN PRASARANA APARATUR</b>	<b>274.700.000,00</b>	<b>268.844.114,00</b>	<b>5.855.886,00</b>	<b>97,86</b>	
<b>1.20</b>	<b>12017</b>	<b>02</b>	<b>21</b>			<b>PEMELIHARAAN RUTIN/BERKALA RUMAH DINAS</b>	<b>12.000.000,00</b>	<b>12.000.000,00</b>	-	<b>100,00</b>	
1.20	12017	02	21	5	2	1 Belanja Pegawai	3.900.000,00	3.900.000,00	-	100,00	
1.20	12017	02	21	5	2	2 Belanja Barang dan Jasa	8.100.000,00	8.100.000,00	-	100,00	
<b>1.20</b>	<b>12017</b>	<b>02</b>	<b>22</b>			<b>PEMELIHARAAN RUTIN/BERKALA GEDUNG KANTOR</b>	<b>7.000.000,00</b>	<b>7.000.000,00</b>	-	<b>100,00</b>	
1.20	12017	02	22	5	2	1 Belanja Pegawai	1.020.000,00	1.020.000,00	-	100,00	
1.20	12017	02	22	5	2	2 Belanja Barang dan Jasa	5.980.000,00	5.980.000,00	-	100,00	

URUSAN PEMERINTAHAN : 1.20

OTONOMI DAERAH, PEMERINTAHAN UMUM, ADMINISTRASI KEUANGAN DAERAH, PERANGKAT DAERAH, KEPEGAWIAN DAN PERSANDIAN

ORGANISASI : 1.20.17.

KECAMATAN DORO

Hal : 294

KODE REKENING						URAIAN	JUMLAH		(LEBIH) / KURANG		DASAR HUKUM
							ANGGARAN SETELAH PERUBAHAN	REALISASI	(Rp.)	%	
1						2	3	4	5 = (3 - 4)	6	7
1.20	12017	02	24			<b>PEMELIHARAAN RUTIN/BERKALA KENDARAAN DINAS/OPERASIONAL</b>	<b>25.000.000,00</b>	<b>19.964.114,00</b>	<b>5.035.886,00</b>	<b>79,85</b>	
1.20	12017	02	24	5	2	1 Belanja Pegawai	800.000,00	800.000,00	-	100,00	
1.20	12017	02	24	5	2	2 Belanja Barang dan Jasa	24.200.000,00	19.164.114,00	5.035.886,00	79,19	
1.20	12017	02	29			<b>PEMELIHARAAN RUTIN/BERKALA MEBELEUR</b>	<b>1.500.000,00</b>	<b>1.500.000,00</b>	<b>-</b>	<b>100,00</b>	
1.20	12017	02	29	5	2	2 Belanja Barang dan Jasa	1.500.000,00	1.500.000,00	-	100,00	
1.20	12017	02	54			<b>PAVINGISASI HALAMAN KANTOR</b>	<b>175.000.000,00</b>	<b>174.180.000,00</b>	<b>820.000,00</b>	<b>99,53</b>	
1.20	12017	02	54	5	2	3 Belanja Modal	175.000.000,00	174.180.000,00	820.000,00	99,53	
1.20	12017	02	108			<b>PENGADAAN PERALATAN KANTOR,RT DAN MEBELAIR</b>	<b>54.200.000,00</b>	<b>54.200.000,00</b>	<b>-</b>	<b>100,00</b>	
1.20	12017	02	108	5	2	3 Belanja Modal	54.200.000,00	54.200.000,00	-	100,00	
1.20	12017	19				<b>PROGRAM PEMBINAAN DAN FASILITASI PENGELOLAAN KEUANGAN DESA</b>	<b>45.000.000,00</b>	<b>45.000.000,00</b>	<b>-</b>	<b>100,00</b>	
1.20	12017	19	05			<b>PEMBINAAN DAN PENGAWASAN DESA</b>	<b>45.000.000,00</b>	<b>45.000.000,00</b>	<b>-</b>	<b>100,00</b>	
1.20	12017	19	05	5	2	1 Belanja Pegawai	23.600.000,00	23.600.000,00	-	100,00	
1.20	12017	19	05	5	2	2 Belanja Barang dan Jasa	21.400.000,00	21.400.000,00	-	100,00	
1.20	12017	24				<b>PROGRAM MENGINTENSIFKAN PENANGANAN PENGADUAN MASYARAKAT</b>	<b>5.480.000,00</b>	<b>5.480.000,00</b>	<b>-</b>	<b>100,00</b>	
1.20	12017	24	01			<b>PEMBENTUKAN UNIT KHUSUS PENANGANAN PENGADUAN MASYARAKAT</b>	<b>5.480.000,00</b>	<b>5.480.000,00</b>	<b>-</b>	<b>100,00</b>	
1.20	12017	24	01	5	2	1 Belanja Pegawai	5.040.000,00	5.040.000,00	-	100,00	



URUSAN PEMERINTAHAN : 1.20

OTONOMI DAERAH, PEMERINTAHAN UMUM, ADMINISTRASI KEUANGAN DAERAH, PERANGKAT DAERAH, KEPEGAWIAN DAN PERSANDIAN

ORGANISASI : 1.20.17.

KECAMATAN DORO

Hal : 295

KODE REKENING							URAIAN	JUMLAH		(LEBIH) / KURANG		DASAR HUKUM
								ANGGARAN SETELAH PERUBAHAN	REALISASI	( Rp. )	%	
1							2	3	4	5 = (3 - 4)	6	7
1.20	12017	24	01	5	2	2	Belanja Barang dan Jasa	440.000,00	440.000,00	-	100,00	
.							<b>SURPLUS/(DEFISIT)</b>	<b>( 2.047.950.000,00)</b>	<b>( 2.026.766.480,00)</b>	<b>( 21.183.520,00)</b>	<b>98,96</b>	

KODE REKENING						URAIAN	JUMLAH		(LEBIH) / KURANG		DASAR HUKUM
							ANGGARAN SETELAH PERUBAHAN	REALISASI	( Rp. )	%	
1						2	3	4	5 = (3 - 4)	6	7
1.20	12018	00		5		<b>BELANJA DAERAH</b>	<b>1.993.298.000,00</b>	<b>1.887.675.554,00</b>	<b>105.622.446,00</b>	<b>94,70</b>	
1.20	12018	00		5	1	<b>BELANJA TIDAK LANGSUNG</b>	<b>1.398.198.000,00</b>	<b>1.362.893.607,00</b>	<b>35.304.393,00</b>	<b>97,47</b>	
1.20	12018	00		5	1	1 Belanja Pegawai	1.398.198.000,00	1.362.893.607,00	35.304.393,00	97,47	
1.20	12018	00		5	2	<b>BELANJA LANGSUNG</b>	<b>595.100.000,00</b>	<b>524.781.947,00</b>	<b>70.318.053,00</b>	<b>88,18</b>	
1.20	12018	01				<b>PROGRAM PELAYANAN ADMINISTRASI PERKANTORAN</b>	<b>74.950.000,00</b>	<b>64.079.247,00</b>	<b>10.870.753,00</b>	<b>85,49</b>	
1.20	12018	01	02			<b>PENYEDIAAN JASA KOMUNIKASI, SUMBER DAYA AIR DAN LISTRIK</b>	<b>21.900.000,00</b>	<b>16.829.247,00</b>	<b>5.070.753,00</b>	<b>76,84</b>	
1.20	12018	01	02	5	2	2 Belanja Barang dan Jasa	21.900.000,00	16.829.247,00	5.070.753,00	76,84	
1.20	12018	01	07			<b>PENYEDIAAN JASA ADMINISTRASI KEUANGAN</b>	<b>11.700.000,00</b>	<b>11.700.000,00</b>	<b>-</b>	<b>100,00</b>	
1.20	12018	01	07	5	2	1 Belanja Pegawai	11.400.000,00	11.400.000,00	-	100,00	
1.20	12018	01	07	5	2	2 Belanja Barang dan Jasa	300.000,00	300.000,00	-	100,00	
1.20	12018	01	10			<b>PENYEDIAAN ALAT TULIS KANTOR</b>	<b>7.950.000,00</b>	<b>7.200.000,00</b>	<b>750.000,00</b>	<b>90,56</b>	
1.20	12018	01	10	5	2	1 Belanja Pegawai	1.650.000,00	1.650.000,00	-	100,00	
1.20	12018	01	10	5	2	2 Belanja Barang dan Jasa	6.300.000,00	5.550.000,00	750.000,00	88,09	
1.20	12018	01	11			<b>PENYEDIAAN BARANG CETAKAN DAN PENGGANDAAN</b>	<b>5.450.000,00</b>	<b>5.450.000,00</b>	<b>-</b>	<b>100,00</b>	
1.20	12018	01	11	5	2	1 Belanja Pegawai	1.650.000,00	1.650.000,00	-	100,00	
1.20	12018	01	11	5	2	2 Belanja Barang dan Jasa	3.800.000,00	3.800.000,00	-	100,00	
1.20	12018	01	12			<b>PENYEDIAAN KOMPONEN INSTALASI LISTRIK/PENERANGAN BANGUNAN KANTOR</b>	<b>1.500.000,00</b>	<b>1.500.000,00</b>	<b>-</b>	<b>100,00</b>	

URUSAN PEMERINTAHAN : 1.20

OTONOMI DAERAH, PEMERINTAHAN UMUM, ADMINISTRASI KEUANGAN DAERAH, PERANGKAT DAERAH, KEPEGAWIAN DAN PERSANDIAN

ORGANISASI : 1.20.18.

KECAMATAN TALUN

Hal : 297

KODE REKENING							URAIAN	JUMLAH		(LEBIH) / KURANG		DASAR HUKUM
								ANGGARAN SETELAH PERUBAHAN	REALISASI	(Rp.)	%	
1							2	3	4	5 = (3 - 4)	6	7
1.20	12018	01	12	5	2	2	Belanja Barang dan Jasa	1.500.000,00	1.500.000,00	-	100,00	
<b>1.20</b>	<b>12018</b>	<b>01</b>	<b>14</b>				<b>PENYEDIAAN PERALATAN RUMAH TANGGA</b>	<b>900.000,00</b>	<b>900.000,00</b>	-	<b>100,00</b>	
1.20	12018	01	14	5	2	2	Belanja Barang dan Jasa	900.000,00	900.000,00	-	100,00	
<b>1.20</b>	<b>12018</b>	<b>01</b>	<b>17</b>				<b>PENYEDIAAN MAKANAN DAN MINUMAN</b>	<b>23.900.000,00</b>	<b>18.850.000,00</b>	<b>5.050.000,00</b>	<b>78,87</b>	
1.20	12018	01	17	5	2	1	Belanja Pegawai	3.300.000,00	2.500.000,00	800.000,00	75,75	
1.20	12018	01	17	5	2	2	Belanja Barang dan Jasa	20.600.000,00	16.350.000,00	4.250.000,00	79,36	
<b>1.20</b>	<b>12018</b>	<b>01</b>	<b>18</b>				<b>RAPAT-RAPAT KOORDINASI DAN KONSULTASI KE LUAR DAERAH</b>	<b>1.650.000,00</b>	<b>1.650.000,00</b>	-	<b>100,00</b>	
1.20	12018	01	18	5	2	2	Belanja Barang dan Jasa	1.650.000,00	1.650.000,00	-	100,00	
<b>1.20</b>	<b>12018</b>	<b>02</b>					<b>PROGRAM PENINGKATAN SARANA DAN PRASARANA APARATUR</b>	<b>470.150.000,00</b>	<b>410.882.700,00</b>	<b>59.267.300,00</b>	<b>87,39</b>	
<b>1.20</b>	<b>12018</b>	<b>02</b>	<b>05</b>				<b>PENGADAAN KENDARAAN DINAS/OPERASIONAL</b>	<b>17.060.000,00</b>	<b>13.274.000,00</b>	<b>3.786.000,00</b>	<b>77,80</b>	
1.20	12018	02	05	5	2	3	Belanja Modal	17.060.000,00	13.274.000,00	3.786.000,00	77,80	
<b>1.20</b>	<b>12018</b>	<b>02</b>	<b>11</b>				<b>PENGADAAN SARANA PRASARANA KEBERSIHAN</b>	<b>2.196.000,00</b>	<b>1.980.000,00</b>	<b>216.000,00</b>	<b>90,16</b>	
1.20	12018	02	11	5	2	1	Belanja Pegawai	900.000,00	900.000,00	-	100,00	
1.20	12018	02	11	5	2	2	Belanja Barang dan Jasa	1.296.000,00	1.080.000,00	216.000,00	83,33	
<b>1.20</b>	<b>12018</b>	<b>02</b>	<b>12</b>				<b>PENGADAAN KOMPUTER, PRINTER, LCD DAN PERLENGKAPANNYA</b>	<b>18.850.000,00</b>	<b>17.800.000,00</b>	<b>1.050.000,00</b>	<b>94,42</b>	
1.20	12018	02	12	5	2	3	Belanja Modal	18.850.000,00	17.800.000,00	1.050.000,00	94,42	

KODE REKENING						URAIAN	JUMLAH		(LEBIH) / KURANG		DASAR HUKUM
							ANGGARAN SETELAH PERUBAHAN	REALISASI	( Rp. )	%	
1						2	3	4	5 = (3 - 4)	6	7
<b>1.20</b>	<b>12018</b>	<b>02</b>	<b>15</b>			<b>PENGADAAN MEBELEUR</b>	<b>36.600.000,00</b>	<b>36.400.000,00</b>	<b>200.000,00</b>	<b>99,45</b>	
1.20	12018	02	15	5	2	3 Belanja Modal	36.600.000,00	36.400.000,00	200.000,00	99,45	
<b>1.20</b>	<b>12018</b>	<b>02</b>	<b>21</b>			<b>PEMELIHARAAN RUTIN/BERKALA RUMAH DINAS</b>	<b>5.000.000,00</b>	<b>5.000.000,00</b>	<b>-</b>	<b>100,00</b>	
1.20	12018	02	21	5	2	1 Belanja Pegawai	700.000,00	700.000,00	-	100,00	
1.20	12018	02	21	5	2	2 Belanja Barang dan Jasa	4.300.000,00	4.300.000,00	-	100,00	
<b>1.20</b>	<b>12018</b>	<b>02</b>	<b>22</b>			<b>PEMELIHARAAN RUTIN/BERKALA GEDUNG KANTOR</b>	<b>28.240.000,00</b>	<b>27.640.000,00</b>	<b>600.000,00</b>	<b>97,87</b>	
1.20	12018	02	22	5	2	1 Belanja Pegawai	4.430.000,00	3.830.000,00	600.000,00	86,45	
1.20	12018	02	22	5	2	2 Belanja Barang dan Jasa	23.810.000,00	23.810.000,00	-	100,00	
<b>1.20</b>	<b>12018</b>	<b>02</b>	<b>29</b>			<b>PEMELIHARAAN RUTIN/BERKALA MEBELEUR</b>	<b>1.000.000,00</b>	<b>1.000.000,00</b>	<b>-</b>	<b>100,00</b>	
1.20	12018	02	29	5	2	2 Belanja Barang dan Jasa	1.000.000,00	1.000.000,00	-	100,00	
<b>1.20</b>	<b>12018</b>	<b>02</b>	<b>30</b>			<b>PEMELIHARAAN RUTIN/BERKALA KOMPUTER, PRINTER DAN LCD</b>	<b>2.000.000,00</b>	<b>2.000.000,00</b>	<b>-</b>	<b>100,00</b>	
1.20	12018	02	30	5	2	2 Belanja Barang dan Jasa	2.000.000,00	2.000.000,00	-	100,00	
<b>1.20</b>	<b>12018</b>	<b>02</b>	<b>31</b>			<b>PEMELIHARAAN RUTIN/BERKALA KENDARAAN DINAS JABATAN</b>	<b>25.000.000,00</b>	<b>19.757.000,00</b>	<b>5.243.000,00</b>	<b>79,02</b>	
1.20	12018	02	31	5	2	2 Belanja Barang dan Jasa	25.000.000,00	19.757.000,00	5.243.000,00	79,02	
<b>1.20</b>	<b>12018</b>	<b>02</b>	<b>39</b>			<b>PEMELIHARAAN RUTIN/BERKALA TUGU BATAS</b>	<b>850.000,00</b>	<b>850.000,00</b>	<b>-</b>	<b>100,00</b>	
1.20	12018	02	39	5	2	1 Belanja Pegawai	220.000,00	220.000,00	-	100,00	
1.20	12018	02	39	5	2	2 Belanja Barang dan Jasa	630.000,00	630.000,00	-	100,00	

URUSAN PEMERINTAHAN : 1.20  
ORGANISASI : 1.20.18.

OTONOMI DAERAH, PEMERINTAHAN UMUM, ADMINISTRASI KEUANGAN DAERAH, PERANGKAT DAERAH, KEPEGAWIAN DAN PERSANDIAN  
KECAMATAN TALUN

Hal : 299

KODE REKENING						URAIAN	JUMLAH		(LEBIH) / KURANG		DASAR HUKUM
							ANGGARAN SETELAH PERUBAHAN	REALISASI	(Rp.)	%	
1						2	3	4	5 = (3 - 4)	6	7
1.20	12018	02	60				<b>300.000.000,00</b>	<b>255.307.000,00</b>	<b>44.693.000,00</b>	<b>85,10</b>	
1.20	12018	02	60	5	2	3	300.000.000,00	255.307.000,00	44.693.000,00	85,10	
1.20	12018	02	70				<b>3.000.000,00</b>	<b>1.570.700,00</b>	<b>1.429.300,00</b>	<b>52,35</b>	
1.20	12018	02	70	5	2	3	3.000.000,00	1.570.700,00	1.429.300,00	52,35	
1.20	12018	02	139				<b>30.354.000,00</b>	<b>28.304.000,00</b>	<b>2.050.000,00</b>	<b>93,24</b>	
1.20	12018	02	139	5	2	3	30.354.000,00	28.304.000,00	2.050.000,00	93,24	
1.20	12018	19					<b>40.000.000,00</b>	<b>39.820.000,00</b>	<b>180.000,00</b>	<b>99,55</b>	
1.20	12018	19	05				<b>40.000.000,00</b>	<b>39.820.000,00</b>	<b>180.000,00</b>	<b>99,55</b>	
1.20	12018	19	05	5	2	1	18.000.000,00	18.000.000,00	-	100,00	
1.20	12018	19	05	5	2	2	22.000.000,00	21.820.000,00	180.000,00	99,18	
1.20	12018	24					<b>10.000.000,00</b>	<b>10.000.000,00</b>	<b>-</b>	<b>100,00</b>	
1.20	12018	24	01				<b>10.000.000,00</b>	<b>10.000.000,00</b>	<b>-</b>	<b>100,00</b>	
1.20	12018	24	01	5	2	1	8.800.000,00	8.800.000,00	-	100,00	
1.20	12018	24	01	5	2	2	1.200.000,00	1.200.000,00	-	100,00	
.							<b>( 1.993.298.000,00)</b>	<b>( 1.887.675.554,00)</b>	<b>( 105.622.446,00)</b>	<b>94,70</b>	

KODE REKENING						URAIAN	JUMLAH		(LEBIH) / KURANG		DASAR HUKUM
							ANGGARAN SETELAH PERUBAHAN	REALISASI	(Rp.)	%	
1						2	3	4	5 = (3 - 4)	6	7
1.20	12019	00		5		<b>BELANJA DAERAH</b>	<b>1.843.679.123,00</b>	<b>1.821.346.331,00</b>	<b>22.332.792,00</b>	<b>98,78</b>	
1.20	12019	00		5	1	<b>BELANJA TIDAK LANGSUNG</b>	<b>1.525.974.000,00</b>	<b>1.507.109.201,00</b>	<b>18.864.799,00</b>	<b>98,76</b>	
1.20	12019	00		5	1	1 Belanja Pegawai	1.525.974.000,00	1.507.109.201,00	18.864.799,00	98,76	
1.20	12019	00		5	2	<b>BELANJA LANGSUNG</b>	<b>317.705.123,00</b>	<b>314.237.130,00</b>	<b>3.467.993,00</b>	<b>98,90</b>	
1.20	12019	01				<b>PROGRAM PELAYANAN ADMINISTRASI PERKANTORAN</b>	<b>54.201.123,00</b>	<b>52.042.689,00</b>	<b>2.158.434,00</b>	<b>96,01</b>	
1.20	12019	01	02			<b>PENYEDIAAN JASA KOMUNIKASI, SUMBER DAYA AIR DAN LISTRIK</b>	<b>10.544.723,00</b>	<b>8.724.289,00</b>	<b>1.820.434,00</b>	<b>82,73</b>	
1.20	12019	01	02	5	2	1 Belanja Pegawai	1.000.000,00	1.000.000,00	-	100,00	
1.20	12019	01	02	5	2	2 Belanja Barang dan Jasa	9.544.723,00	7.724.289,00	1.820.434,00	80,92	
1.20	12019	01	07			<b>PENYEDIAAN JASA ADMINISTRASI KEUANGAN</b>	<b>5.400.000,00</b>	<b>5.400.000,00</b>	<b>-</b>	<b>100,00</b>	
1.20	12019	01	07	5	2	1 Belanja Pegawai	5.280.000,00	5.280.000,00	-	100,00	
1.20	12019	01	07	5	2	2 Belanja Barang dan Jasa	120.000,00	120.000,00	-	100,00	
1.20	12019	01	10			<b>PENYEDIAAN ALAT TULIS KANTOR</b>	<b>13.436.400,00</b>	<b>13.436.400,00</b>	<b>-</b>	<b>100,00</b>	
1.20	12019	01	10	5	2	1 Belanja Pegawai	1.000.000,00	1.000.000,00	-	100,00	
1.20	12019	01	10	5	2	2 Belanja Barang dan Jasa	12.436.400,00	12.436.400,00	-	100,00	
1.20	12019	01	11			<b>PENYEDIAAN BARANG CETAKAN DAN PENGGANDAAN</b>	<b>4.950.000,00</b>	<b>4.920.000,00</b>	<b>30.000,00</b>	<b>99,39</b>	
1.20	12019	01	11	5	2	2 Belanja Barang dan Jasa	4.950.000,00	4.920.000,00	30.000,00	99,39	
1.20	12019	01	17			<b>PENYEDIAAN MAKANAN DAN MINUMAN</b>	<b>18.400.000,00</b>	<b>18.092.000,00</b>	<b>308.000,00</b>	<b>98,32</b>	
1.20	12019	01	17	5	2	1 Belanja Pegawai	1.000.000,00	1.000.000,00	-	100,00	
1.20	12019	01	17	5	2	2 Belanja Barang dan Jasa	17.400.000,00	17.092.000,00	308.000,00	98,22	

KODE REKENING						URAIAN	JUMLAH		(LEBIH) / KURANG		DASAR HUKUM
							ANGGARAN SETELAH PERUBAHAN	REALISASI	(Rp.)	%	
1						2	3	4	5 = (3 - 4)	6	7
1.20	12019	01	18			<b>RAPAT-RAPAT KOORDINASI DAN KONSULTASI KE LUAR DAERAH</b>	<b>1.470.000,00</b>	<b>1.470.000,00</b>	-	<b>100,00</b>	
1.20	12019	01	18	5	2	Belanja Barang dan Jasa	1.470.000,00	1.470.000,00	-	100,00	
1.20	12019	02				<b>PROGRAM PENINGKATAN SARANA DAN PRASARANA APARATUR</b>	<b>214.254.000,00</b>	<b>212.944.441,00</b>	<b>1.309.559,00</b>	<b>99,38</b>	
1.20	12019	02	05			<b>PENGADAAN KENDARAAN DINAS/OPERASIONAL</b>	<b>36.000.000,00</b>	<b>35.564.000,00</b>	<b>436.000,00</b>	<b>98,78</b>	
1.20	12019	02	05	5	2	3 Belanja Modal	36.000.000,00	35.564.000,00	436.000,00	98,78	
1.20	12019	02	21			<b>PEMELIHARAAN RUTIN/BERKALA RUMAH DINAS</b>	<b>5.000.000,00</b>	<b>5.000.000,00</b>	-	<b>100,00</b>	
1.20	12019	02	21	5	2	1 Belanja Pegawai	1.700.000,00	1.700.000,00	-	100,00	
1.20	12019	02	21	5	2	2 Belanja Barang dan Jasa	3.300.000,00	3.300.000,00	-	100,00	
1.20	12019	02	22			<b>PEMELIHARAAN RUTIN/BERKALA GEDUNG KANTOR</b>	<b>5.000.000,00</b>	<b>5.000.000,00</b>	-	<b>100,00</b>	
1.20	12019	02	22	5	2	1 Belanja Pegawai	2.085.000,00	2.085.000,00	-	100,00	
1.20	12019	02	22	5	2	2 Belanja Barang dan Jasa	2.915.000,00	2.915.000,00	-	100,00	
1.20	12019	02	24			<b>PEMELIHARAAN RUTIN/BERKALA KENDARAAN DINAS/OPERASIONAL</b>	<b>19.261.200,00</b>	<b>18.999.941,00</b>	<b>261.259,00</b>	<b>98,64</b>	
1.20	12019	02	24	5	2	1 Belanja Pegawai	1.000.000,00	1.000.000,00	-	100,00	
1.20	12019	02	24	5	2	2 Belanja Barang dan Jasa	18.261.200,00	17.999.941,00	261.259,00	98,56	
1.20	12019	02	28			<b>PEMELIHARAAN RUTIN/BERKALA PERALATAN GEDUNG KANTOR</b>	<b>2.800.000,00</b>	<b>2.800.000,00</b>	-	<b>100,00</b>	
1.20	12019	02	28	5	2	2 Belanja Barang dan Jasa	2.800.000,00	2.800.000,00	-	100,00	

KODE REKENING						URAIAN	JUMLAH		(LEBIH) / KURANG		DASAR HUKUM
							ANGGARAN SETELAH PERUBAHAN	REALISASI	(Rp.)	%	
1						2	3	4	5 = (3 - 4)	6	7
1.20	12019	02	63				<b>2.500.000,00</b>	<b>2.500.000,00</b>	-	<b>100,00</b>	
						<b>PEMELIHARAAN RUTIN/BERKALA MONUMEN PERJUANGAN</b>					
1.20	12019	02	63	5	2	1	900.000,00	900.000,00	-	100,00	
1.20	12019	02	63	5	2	2	1.600.000,00	1.600.000,00	-	100,00	
1.20	12019	02	64				<b>75.000.000,00</b>	<b>74.705.500,00</b>	<b>294.500,00</b>	<b>99,60</b>	
1.20	12019	02	64	5	2	3	75.000.000,00	74.705.500,00	294.500,00	99,60	
1.20	12019	02	139				<b>38.692.800,00</b>	<b>38.375.000,00</b>	<b>317.800,00</b>	<b>99,17</b>	
1.20	12019	02	139	5	2	3	38.692.800,00	38.375.000,00	317.800,00	99,17	
1.20	12019	02	149				<b>30.000.000,00</b>	<b>30.000.000,00</b>	-	<b>100,00</b>	
1.20	12019	02	149	5	2	3	30.000.000,00	30.000.000,00	-	100,00	
1.20	12019	19					<b>34.250.000,00</b>	<b>34.250.000,00</b>	-	<b>100,00</b>	
1.20	12019	19	05				<b>34.250.000,00</b>	<b>34.250.000,00</b>	-	<b>100,00</b>	
1.20	12019	19	05	5	2	1	30.400.000,00	30.400.000,00	-	100,00	
1.20	12019	19	05	5	2	2	3.850.000,00	3.850.000,00	-	100,00	
1.20	12019	24					<b>15.000.000,00</b>	<b>15.000.000,00</b>	-	<b>100,00</b>	
1.20	12019	24	01				<b>15.000.000,00</b>	<b>15.000.000,00</b>	-	<b>100,00</b>	



URUSAN PEMERINTAHAN : 1.20

OTONOMI DAERAH, PEMERINTAHAN UMUM, ADMINISTRASI KEUANGAN DAERAH, PERANGKAT DAERAH, KEPEGAWIAN DAN PERSANDIAN

ORGANISASI : 1.20.19.

KECAMATAN LEBAKBARANG

Hal : 303

KODE REKENING							URAIAN	JUMLAH		(LEBIH) / KURANG		DASAR HUKUM
								ANGGARAN SETELAH PERUBAHAN	REALISASI	( Rp. )	%	
1							2	3	4	5 = (3 - 4)	6	7
1.20	12019	24	01	5	2	1	Belanja Pegawai	14.080.000,00	14.080.000,00	-	100,00	
1.20	12019	24	01	5	2	2	Belanja Barang dan Jasa	920.000,00	920.000,00	-	100,00	
.							<b>SURPLUS/(DEFISIT)</b>	<b>( 1.843.679.123,00)</b>	<b>( 1.821.346.331,00)</b>	<b>( 22.332.792,00)</b>	<b>98,78</b>	

KODE REKENING						URAIAN	JUMLAH		(LEBIH) / KURANG		DASAR HUKUM
							ANGGARAN SETELAH PERUBAHAN	REALISASI	(Rp.)	%	
1						2	3	4	5 = (3 - 4)	6	7
1.20	12020	00		5		<b>BELANJA DAERAH</b>	<b>2.020.163.000,00</b>	<b>1.956.850.831,00</b>	<b>63.312.169,00</b>	<b>96,86</b>	
1.20	12020	00		5	1	<b>BELANJA TIDAK LANGSUNG</b>	<b>1.567.843.000,00</b>	<b>1.523.328.381,00</b>	<b>44.514.619,00</b>	<b>97,16</b>	
1.20	12020	00		5	1	1 Belanja Pegawai	1.567.843.000,00	1.523.328.381,00	44.514.619,00	97,16	
1.20	12020	00		5	2	<b>BELANJA LANGSUNG</b>	<b>452.320.000,00</b>	<b>433.522.450,00</b>	<b>18.797.550,00</b>	<b>95,84</b>	
1.20	12020	01				<b>PROGRAM PELAYANAN ADMINISTRASI PERKANTORAN</b>	<b>94.245.000,00</b>	<b>83.967.350,00</b>	<b>10.277.650,00</b>	<b>89,09</b>	
1.20	12020	01	02			<b>PENYEDIAAN JASA KOMUNIKASI, SUMBER DAYA AIR DAN LISTRIK</b>	<b>15.600.000,00</b>	<b>14.600.000,00</b>	<b>1.000.000,00</b>	<b>93,58</b>	
1.20	12020	01	02	5	2	1 Belanja Pegawai	1.600.000,00	1.600.000,00	-	100,00	
1.20	12020	01	02	5	2	2 Belanja Barang dan Jasa	14.000.000,00	13.000.000,00	1.000.000,00	92,85	
1.20	12020	01	07			<b>PENYEDIAAN JASA ADMINISTRASI KEUANGAN</b>	<b>6.600.000,00</b>	<b>6.055.000,00</b>	<b>545.000,00</b>	<b>91,74</b>	
1.20	12020	01	07	5	2	1 Belanja Pegawai	6.540.000,00	5.995.000,00	545.000,00	91,66	
1.20	12020	01	07	5	2	2 Belanja Barang dan Jasa	60.000,00	60.000,00	-	100,00	
1.20	12020	01	10			<b>PENYEDIAAN ALAT TULIS KANTOR</b>	<b>17.025.000,00</b>	<b>17.024.350,00</b>	<b>650,00</b>	<b>99,99</b>	
1.20	12020	01	10	5	2	1 Belanja Pegawai	1.600.000,00	1.600.000,00	-	100,00	
1.20	12020	01	10	5	2	2 Belanja Barang dan Jasa	15.425.000,00	15.424.350,00	650,00	99,99	
1.20	12020	01	11			<b>PENYEDIAAN BARANG CETAKAN DAN PENGGANDAAN</b>	<b>5.280.000,00</b>	<b>4.840.000,00</b>	<b>440.000,00</b>	<b>91,66</b>	
1.20	12020	01	11	5	2	2 Belanja Barang dan Jasa	5.280.000,00	4.840.000,00	440.000,00	91,66	
1.20	12020	01	12			<b>PENYEDIAAN KOMPONEN INSTALASI LISTRIK/PENERANGAN BANGUNAN KANTOR</b>	<b>2.500.000,00</b>	<b>2.500.000,00</b>	<b>-</b>	<b>100,00</b>	

URUSAN PEMERINTAHAN : 1.20

OTONOMI DAERAH, PEMERINTAHAN UMUM, ADMINISTRASI KEUANGAN DAERAH, PERANGKAT DAERAH, KEPEGAWIAN DAN PERSANDIAN

ORGANISASI : 1.20.20.

KECAMATAN KANDANGSERANG

Hal : 305

KODE REKENING							URAIAN	JUMLAH		(LEBIH) / KURANG		DASAR HUKUM
								ANGGARAN SETELAH PERUBAHAN	REALISASI	(Rp.)	%	
1							2	3	4	5 = (3 - 4)	6	7
1.20	12020	01	12	5	2	2	Belanja Barang dan Jasa	2.500.000,00	2.500.000,00	-	100,00	
<b>1.20</b>	<b>12020</b>	<b>01</b>	<b>14</b>				<b>PENYEDIAAN PERALATAN RUMAH TANGGA</b>	<b>2.500.000,00</b>	<b>2.500.000,00</b>	-	<b>100,00</b>	
1.20	12020	01	14	5	2	2	Belanja Barang dan Jasa	2.500.000,00	2.500.000,00	-	100,00	
<b>1.20</b>	<b>12020</b>	<b>01</b>	<b>17</b>				<b>PENYEDIAAN MAKANAN DAN MINUMAN</b>	<b>23.100.000,00</b>	<b>21.238.000,00</b>	<b>1.862.000,00</b>	<b>91,93</b>	
1.20	12020	01	17	5	2	1	Belanja Pegawai	1.600.000,00	1.600.000,00	-	100,00	
1.20	12020	01	17	5	2	2	Belanja Barang dan Jasa	21.500.000,00	19.638.000,00	1.862.000,00	91,33	
<b>1.20</b>	<b>12020</b>	<b>01</b>	<b>18</b>				<b>RAPAT-RAPAT KOORDINASI DAN KONSULTASI KE LUAR DAERAH</b>	<b>1.840.000,00</b>	<b>1.840.000,00</b>	-	<b>100,00</b>	
1.20	12020	01	18	5	2	2	Belanja Barang dan Jasa	1.840.000,00	1.840.000,00	-	100,00	
<b>1.20</b>	<b>12020</b>	<b>01</b>	<b>19</b>				<b>RAPAT-RAPAT KOORDINASI DAN KONSULTASI KE DALAM DAERAH</b>	<b>19.800.000,00</b>	<b>13.370.000,00</b>	<b>6.430.000,00</b>	<b>67,52</b>	
1.20	12020	01	19	5	2	1	Belanja Pegawai	1.600.000,00	1.200.000,00	400.000,00	75,00	
1.20	12020	01	19	5	2	2	Belanja Barang dan Jasa	18.200.000,00	12.170.000,00	6.030.000,00	66,86	
<b>1.20</b>	<b>12020</b>	<b>02</b>					<b>PROGRAM PENINGKATAN SARANA DAN PRASARANA APARATUR</b>	<b>318.000.000,00</b>	<b>311.708.900,00</b>	<b>6.291.100,00</b>	<b>98,02</b>	
<b>1.20</b>	<b>12020</b>	<b>02</b>	<b>05</b>				<b>PENGADAAN KENDARAAN DINAS/OPERASIONAL</b>	<b>17.000.000,00</b>	<b>16.670.000,00</b>	<b>330.000,00</b>	<b>98,05</b>	
1.20	12020	02	05	5	2	3	Belanja Modal	17.000.000,00	16.670.000,00	330.000,00	98,05	
<b>1.20</b>	<b>12020</b>	<b>02</b>	<b>06</b>				<b>PENGADAAN PERLENGKAPAN RUMAH JABATAN/DINAS</b>	<b>15.000.000,00</b>	<b>15.000.000,00</b>	-	<b>100,00</b>	
1.20	12020	02	06	5	2	3	Belanja Modal	15.000.000,00	15.000.000,00	-	100,00	

URUSAN PEMERINTAHAN : 1.20

OTONOMI DAERAH, PEMERINTAHAN UMUM, ADMINISTRASI KEUANGAN DAERAH, PERANGKAT DAERAH, KEPEGAWIAN DAN PERSANDIAN

ORGANISASI : 1.20.20.

KECAMATAN KANDANGSERANG

Hal : 306

KODE REKENING						URAIAN	JUMLAH		(LEBIH) / KURANG		DASAR HUKUM
							ANGGARAN SETELAH PERUBAHAN	REALISASI	(Rp.)	%	
1						2	3	4	5 = (3 - 4)	6	7
<b>1.20</b>	<b>12020</b>	<b>02</b>	<b>22</b>			<b>PEMELIHARAAN RUTIN/BERKALA GEDUNG KANTOR</b>	<b>5.000.000,00</b>	<b>5.000.000,00</b>	-	<b>100,00</b>	
1.20	12020	02	22	5	2	1 Belanja Pegawai	640.000,00	640.000,00	-	100,00	
1.20	12020	02	22	5	2	2 Belanja Barang dan Jasa	4.360.000,00	4.360.000,00	-	100,00	
<b>1.20</b>	<b>12020</b>	<b>02</b>	<b>29</b>			<b>PEMELIHARAAN RUTIN/BERKALA MEBELEUR</b>	<b>5.000.000,00</b>	<b>5.000.000,00</b>	-	<b>100,00</b>	
1.20	12020	02	29	5	2	2 Belanja Barang dan Jasa	5.000.000,00	5.000.000,00	-	100,00	
<b>1.20</b>	<b>12020</b>	<b>02</b>	<b>30</b>			<b>PEMELIHARAAN RUTIN/BERKALA KOMPUTER, PRINTER DAN LCD</b>	<b>5.000.000,00</b>	<b>5.000.000,00</b>	-	<b>100,00</b>	
1.20	12020	02	30	5	2	2 Belanja Barang dan Jasa	5.000.000,00	5.000.000,00	-	100,00	
<b>1.20</b>	<b>12020</b>	<b>02</b>	<b>31</b>			<b>PEMELIHARAAN RUTIN/BERKALA KENDARAAN DINAS JABATAN</b>	<b>25.000.000,00</b>	<b>19.555.900,00</b>	<b>5.444.100,00</b>	<b>78,22</b>	
1.20	12020	02	31	5	2	1 Belanja Pegawai	1.600.000,00	1.200.000,00	400.000,00	75,00	
1.20	12020	02	31	5	2	2 Belanja Barang dan Jasa	23.400.000,00	18.355.900,00	5.044.100,00	78,44	
<b>1.20</b>	<b>12020</b>	<b>02</b>	<b>139</b>			<b>PENGADAAN PERALATAN DAN PERLENGKAPAN KANTOR</b>	<b>45.000.000,00</b>	<b>45.000.000,00</b>	-	<b>100,00</b>	
1.20	12020	02	139	5	2	3 Belanja Modal	45.000.000,00	45.000.000,00	-	100,00	
<b>1.20</b>	<b>12020</b>	<b>02</b>	<b>148</b>			<b>PENATAAN LINGKUNGAN KANTOR</b>	<b>201.000.000,00</b>	<b>200.483.000,00</b>	<b>517.000,00</b>	<b>99,74</b>	
1.20	12020	02	148	5	2	3 Belanja Modal	201.000.000,00	200.483.000,00	517.000,00	99,74	
<b>1.20</b>	<b>12020</b>	<b>05</b>				<b>PROGRAM PENINGKATAN KAPASITAS SUMBER DAYA APARATUR</b>	<b>3.000.000,00</b>	<b>2.055.000,00</b>	<b>945.000,00</b>	<b>68,50</b>	
<b>1.20</b>	<b>12020</b>	<b>05</b>	<b>01</b>			<b>PENDIDIKAN DAN PELATIHAN FORMAL</b>	<b>3.000.000,00</b>	<b>2.055.000,00</b>	<b>945.000,00</b>	<b>68,50</b>	
1.20	12020	05	01	5	2	2 Belanja Barang dan Jasa	3.000.000,00	2.055.000,00	945.000,00	68,50	

URUSAN PEMERINTAHAN : 1.20

OTONOMI DAERAH, PEMERINTAHAN UMUM, ADMINISTRASI KEUANGAN DAERAH, PERANGKAT DAERAH, KEPEGAWIAN DAN PERSANDIAN

ORGANISASI : 1.20.20.

KECAMATAN KANDANGSERANG

Hal : 307

KODE REKENING							URAIAN	JUMLAH		(LEBIH) / KURANG		DASAR HUKUM
								ANGGARAN SETELAH PERUBAHAN	REALISASI	( Rp. )	%	
1							2	3	4	5 = (3 - 4)	6	7
1.20	12020	19					PROGRAM PEMBINAAN DAN FASILITASI PENGELOLAAN KEUANGAN DESA	30.200.000,00	29.116.200,00	1.083.800,00	96,41	
1.20	12020	19	05				PEMBINAAN DAN PENGAWASAN DESA	30.200.000,00	29.116.200,00	1.083.800,00	96,41	
1.20	12020	19	05	5	2	1	Belanja Pegawai	16.500.000,00	16.500.000,00	-	100,00	
1.20	12020	19	05	5	2	2	Belanja Barang dan Jasa	13.700.000,00	12.616.200,00	1.083.800,00	92,08	
1.20	12020	24					PROGRAM MENGINTENSIFKAN PENANGANAN PENGADUAN MASYARAKAT	6.875.000,00	6.675.000,00	200.000,00	97,09	
1.20	12020	24	01				PEMBENTUKAN UNIT KHUSUS PENANGANAN PENGADUAN MASYARAKAT	6.875.000,00	6.675.000,00	200.000,00	97,09	
1.20	12020	24	01	5	2	1	Belanja Pegawai	4.760.000,00	4.560.000,00	200.000,00	95,79	
1.20	12020	24	01	5	2	2	Belanja Barang dan Jasa	2.115.000,00	2.115.000,00	-	100,00	
.							SURPLUS/(DEFISIT)	( 2.020.163.000,00)	( 1.956.850.831,00)	( 63.312.169,00)	96,86	

KODE REKENING						URAIAN	JUMLAH		(LEBIH) / KURANG		DASAR HUKUM
							ANGGARAN SETELAH PERUBAHAN	REALISASI	(Rp.)	%	
1						2	3	4	5 = (3 - 4)	6	7
1.20	12021	00		5		<b>BELANJA DAERAH</b>	<b>2.068.866.200,00</b>	<b>1.854.097.233,00</b>	<b>214.768.967,00</b>	<b>89,61</b>	
1.20	12021	00		5	1	<b>BELANJA TIDAK LANGSUNG</b>	<b>1.731.892.000,00</b>	<b>1.620.729.540,00</b>	<b>111.162.460,00</b>	<b>93,58</b>	
1.20	12021	00		5	1	1 Belanja Pegawai	1.731.892.000,00	1.620.729.540,00	111.162.460,00	93,58	
1.20	12021	00		5	2	<b>BELANJA LANGSUNG</b>	<b>336.974.200,00</b>	<b>233.367.693,00</b>	<b>103.606.507,00</b>	<b>69,25</b>	
1.20	12021	01				<b>PROGRAM PELAYANAN ADMINISTRASI PERKANTORAN</b>	<b>91.534.200,00</b>	<b>55.903.333,00</b>	<b>35.630.867,00</b>	<b>61,07</b>	
1.20	12021	01	02			<b>PENYEDIAAN JASA KOMUNIKASI, SUMBER DAYA AIR DAN LISTRIK</b>	<b>16.422.000,00</b>	<b>11.466.133,00</b>	<b>4.955.867,00</b>	<b>69,82</b>	
1.20	12021	01	02	5	2	2 Belanja Barang dan Jasa	16.422.000,00	11.466.133,00	4.955.867,00	69,82	
1.20	12021	01	07			<b>PENYEDIAAN JASA ADMINISTRASI KEUANGAN</b>	<b>6.930.000,00</b>	<b>6.765.000,00</b>	<b>165.000,00</b>	<b>97,61</b>	
1.20	12021	01	07	5	2	1 Belanja Pegawai	6.600.000,00	6.600.000,00	-	100,00	
1.20	12021	01	07	5	2	2 Belanja Barang dan Jasa	330.000,00	165.000,00	165.000,00	50,00	
1.20	12021	01	09			<b>PENYEDIAAN JASA PERBAIKAN PERALATAN KERJA</b>	<b>5.675.000,00</b>	<b>4.975.000,00</b>	<b>700.000,00</b>	<b>87,66</b>	
1.20	12021	01	09	5	2	1 Belanja Pegawai	1.000.000,00	750.000,00	250.000,00	75,00	
1.20	12021	01	09	5	2	2 Belanja Barang dan Jasa	4.675.000,00	4.225.000,00	450.000,00	90,37	
1.20	12021	01	10			<b>PENYEDIAAN ALAT TULIS KANTOR</b>	<b>10.587.200,00</b>	<b>10.587.200,00</b>	<b>-</b>	<b>100,00</b>	
1.20	12021	01	10	5	2	1 Belanja Pegawai	1.000.000,00	1.000.000,00	-	100,00	
1.20	12021	01	10	5	2	2 Belanja Barang dan Jasa	9.587.200,00	9.587.200,00	-	100,00	
1.20	12021	01	11			<b>PENYEDIAAN BARANG CETAKAN DAN PENGGANDAAN</b>	<b>7.790.000,00</b>	<b>7.790.000,00</b>	<b>-</b>	<b>100,00</b>	
1.20	12021	01	11	5	2	1 Belanja Pegawai	1.000.000,00	1.000.000,00	-	100,00	

URUSAN PEMERINTAHAN : 1.20

OTONOMI DAERAH, PEMERINTAHAN UMUM, ADMINISTRASI KEUANGAN DAERAH, PERANGKAT DAERAH, KEPEGAWIAN DAN PERSANDIAN

ORGANISASI : 1.20.21.

KECAMATAN PANINGGARAN

Hal : 309

KODE REKENING							URAIAN	JUMLAH		(LEBIH) / KURANG		DASAR HUKUM
								ANGGARAN SETELAH PERUBAHAN	REALISASI	(Rp.)	%	
1							2	3	4	5 = (3 - 4)	6	7
1.20	12021	01	11	5	2	2	Belanja Barang dan Jasa	6.790.000,00	6.790.000,00	-	100,00	
<b>1.20</b>	<b>12021</b>	<b>01</b>	<b>14</b>				<b>PENYEDIAAN PERALATAN RUMAH TANGGA</b>	<b>2.000.000,00</b>	<b>2.000.000,00</b>	-	<b>100,00</b>	
1.20	12021	01	14	5	2	2	Belanja Barang dan Jasa	2.000.000,00	2.000.000,00	-	100,00	
<b>1.20</b>	<b>12021</b>	<b>01</b>	<b>17</b>				<b>PENYEDIAAN MAKANAN DAN MINUMAN</b>	<b>14.000.000,00</b>	<b>12.320.000,00</b>	<b>1.680.000,00</b>	<b>88,00</b>	
1.20	12021	01	17	5	2	2	Belanja Barang dan Jasa	14.000.000,00	12.320.000,00	1.680.000,00	88,00	
<b>1.20</b>	<b>12021</b>	<b>01</b>	<b>18</b>				<b>RAPAT-RAPAT KOORDINASI DAN KONSULTASI KE LUAR DAERAH</b>	<b>1.380.000,00</b>	-	<b>1.380.000,00</b>	-	
1.20	12021	01	18	5	2	2	Belanja Barang dan Jasa	1.380.000,00	-	1.380.000,00	-	
<b>1.20</b>	<b>12021</b>	<b>01</b>	<b>19</b>				<b>RAPAT-RAPAT KOORDINASI DAN KONSULTASI KE DALAM DAERAH</b>	<b>26.750.000,00</b>	-	<b>26.750.000,00</b>	-	
1.20	12021	01	19	5	2	2	Belanja Barang dan Jasa	26.750.000,00	-	26.750.000,00	-	
<b>1.20</b>	<b>12021</b>	<b>02</b>					<b>PROGRAM PENINGKATAN SARANA DAN PRASARANA APARATUR</b>	<b>194.440.000,00</b>	<b>147.784.360,00</b>	<b>46.655.640,00</b>	<b>76,00</b>	
<b>1.20</b>	<b>12021</b>	<b>02</b>	<b>06</b>				<b>PENGADAAN PERLENGKAPAN RUMAH JABATAN/DINAS</b>	<b>7.000.000,00</b>	<b>7.000.000,00</b>	-	<b>100,00</b>	
1.20	12021	02	06	5	2	3	Belanja Modal	7.000.000,00	7.000.000,00	-	100,00	
<b>1.20</b>	<b>12021</b>	<b>02</b>	<b>21</b>				<b>PEMELIHARAAN RUTIN/BERKALA RUMAH DINAS</b>	<b>950.000,00</b>	<b>950.000,00</b>	-	<b>100,00</b>	
1.20	12021	02	21	5	2	1	Belanja Pegawai	250.000,00	250.000,00	-	100,00	
1.20	12021	02	21	5	2	2	Belanja Barang dan Jasa	700.000,00	700.000,00	-	100,00	
<b>1.20</b>	<b>12021</b>	<b>02</b>	<b>22</b>				<b>PEMELIHARAAN RUTIN/BERKALA</b>	<b>1.800.000,00</b>	-	<b>1.800.000,00</b>	-	

KODE REKENING						URAIAN	JUMLAH		(LEBIH) / KURANG		DASAR HUKUM
							ANGGARAN SETELAH PERUBAHAN	REALISASI	(Rp.)	%	
1						2	3	4	5 = (3 - 4)	6	7
						<b>GEDUNG KANTOR</b>					
1.20	12021	02	22	5	2	1	Belanja Pegawai	425.000,00	-	425.000,00	-
1.20	12021	02	22	5	2	2	Belanja Barang dan Jasa	1.375.000,00	-	1.375.000,00	-
<b>1.20</b>	<b>12021</b>	<b>02</b>	<b>24</b>				<b>PEMELIHARAAN RUTIN/BERKALA KENDARAAN DINAS/OPERASIONAL</b>	<b>25.000.000,00</b>	<b>18.492.632,00</b>	<b>6.507.368,00</b>	<b>73,97</b>
1.20	12021	02	24	5	2	2	Belanja Barang dan Jasa	25.000.000,00	18.492.632,00	6.507.368,00	73,97
<b>1.20</b>	<b>12021</b>	<b>02</b>	<b>29</b>				<b>PEMELIHARAAN RUTIN/BERKALA MEBELEUR</b>	<b>970.000,00</b>	-	<b>970.000,00</b>	-
1.20	12021	02	29	5	2	2	Belanja Barang dan Jasa	970.000,00	-	970.000,00	-
<b>1.20</b>	<b>12021</b>	<b>02</b>	<b>39</b>				<b>PEMELIHARAAN RUTIN/BERKALA TUGU BATAS</b>	<b>1.700.000,00</b>	-	<b>1.700.000,00</b>	-
1.20	12021	02	39	5	2	1	Belanja Pegawai	1.000.000,00	-	1.000.000,00	-
1.20	12021	02	39	5	2	2	Belanja Barang dan Jasa	700.000,00	-	700.000,00	-
<b>1.20</b>	<b>12021</b>	<b>02</b>	<b>54</b>				<b>PAVINGISASI HALAMAN KANTOR</b>	<b>35.700.000,00</b>	<b>33.712.000,00</b>	<b>1.988.000,00</b>	<b>94,43</b>
1.20	12021	02	54	5	2	3	Belanja Modal	35.700.000,00	33.712.000,00	1.988.000,00	94,43
<b>1.20</b>	<b>12021</b>	<b>02</b>	<b>72</b>				<b>PEMBUATAN PINTU PENGAMAN</b>	<b>14.400.000,00</b>	<b>14.400.000,00</b>	-	<b>100,00</b>
1.20	12021	02	72	5	2	3	Belanja Modal	14.400.000,00	14.400.000,00	-	100,00
<b>1.20</b>	<b>12021</b>	<b>02</b>	<b>139</b>				<b>PENGADAAN PERALATAN DAN PERLENGKAPAN KANTOR</b>	<b>71.920.000,00</b>	<b>39.088.728,00</b>	<b>32.831.272,00</b>	<b>54,35</b>
1.20	12021	02	139	5	2	3	Belanja Modal	71.920.000,00	39.088.728,00	32.831.272,00	54,35
<b>1.20</b>	<b>12021</b>	<b>02</b>	<b>146</b>				<b>PENYEMPURNAAN AULA</b>	<b>35.000.000,00</b>	<b>34.141.000,00</b>	<b>859.000,00</b>	<b>97,54</b>
1.20	12021	02	146	5	2	3	Belanja Modal	35.000.000,00	34.141.000,00	859.000,00	97,54



KODE REKENING						URAIAN	JUMLAH		(LEBIH) / KURANG		DASAR HUKUM
							ANGGARAN SETELAH PERUBAHAN	REALISASI	( Rp. )	%	
1						2	3	4	5 = (3 - 4)	6	7
1.20	12021	05				<b>PROGRAM PENINGKATAN KAPASITAS SUMBER DAYA APARATUR</b>	<b>5.000.000,00</b>	-	<b>5.000.000,00</b>	-	
1.20	12021	05	01			<b>PENDIDIKAN DAN PELATIHAN FORMAL</b>	<b>5.000.000,00</b>	-	<b>5.000.000,00</b>	-	
1.20	12021	05	01	5	2	2 Belanja Barang dan Jasa	5.000.000,00	-	5.000.000,00	-	
1.20	12021	19				<b>PROGRAM PEMBINAAN DAN FASILITASI PENGELOLAAN KEUANGAN DESA</b>	<b>40.000.000,00</b>	<b>23.680.000,00</b>	<b>16.320.000,00</b>	<b>59,20</b>	
1.20	12021	19	05			<b>PEMBINAAN DAN PENGAWASAN DESA</b>	<b>40.000.000,00</b>	<b>23.680.000,00</b>	<b>16.320.000,00</b>	<b>59,20</b>	
1.20	12021	19	05	5	2	1 Belanja Pegawai	22.800.000,00	22.800.000,00	-	100,00	
1.20	12021	19	05	5	2	2 Belanja Barang dan Jasa	17.200.000,00	880.000,00	16.320.000,00	5,11	
1.20	12021	24				<b>PROGRAM MENGINTENSIFKAN PENANGANAN PENGADUAN MASYARAKAT</b>	<b>6.000.000,00</b>	<b>6.000.000,00</b>	-	<b>100,00</b>	
1.20	12021	24	01			<b>PEMBENTUKAN UNIT KHUSUS PENANGANAN PENGADUAN MASYARAKAT</b>	<b>6.000.000,00</b>	<b>6.000.000,00</b>	-	<b>100,00</b>	
1.20	12021	24	01	5	2	1 Belanja Pegawai	4.600.000,00	4.600.000,00	-	100,00	
1.20	12021	24	01	5	2	2 Belanja Barang dan Jasa	1.400.000,00	1.400.000,00	-	100,00	
.						<b>SURPLUS/(DEFISIT)</b>	<b>( 2.068.866.200,00)</b>	<b>( 1.854.097.233,00)</b>	<b>( 214.768.967,00)</b>	<b>89,61</b>	

KODE REKENING						URAIAN	JUMLAH		(LEBIH) / KURANG		DASAR HUKUM
							ANGGARAN SETELAH PERUBAHAN	REALISASI	( Rp. )	%	
1						2	3	4	5 = (3 - 4)	6	7
1.20	12022	00		5		<b>BELANJA DAERAH</b>	<b>3.018.681.000,00</b>	<b>2.962.214.413,00</b>	<b>56.466.587,00</b>	<b>98,12</b>	
1.20	12022	00		5	1	<b>BELANJA TIDAK LANGSUNG</b>	<b>2.621.530.000,00</b>	<b>2.573.519.865,00</b>	<b>48.010.135,00</b>	<b>98,16</b>	
1.20	12022	00		5	1	1 Belanja Pegawai	2.621.530.000,00	2.573.519.865,00	48.010.135,00	98,16	
1.20	12022	00		5	2	<b>BELANJA LANGSUNG</b>	<b>397.151.000,00</b>	<b>388.694.548,00</b>	<b>8.456.452,00</b>	<b>97,87</b>	
1.20	12022	01				<b>PROGRAM PELAYANAN ADMINISTRASI PERKANTORAN</b>	<b>67.000.000,00</b>	<b>65.193.423,00</b>	<b>1.806.577,00</b>	<b>97,30</b>	
1.20	12022	01	02			<b>PENYEDIAAN JASA KOMUNIKASI, SUMBER DAYA AIR DAN LISTRIK</b>	<b>15.000.000,00</b>	<b>13.193.423,00</b>	<b>1.806.577,00</b>	<b>87,95</b>	
1.20	12022	01	02	5	2	2 Belanja Barang dan Jasa	15.000.000,00	13.193.423,00	1.806.577,00	87,95	
1.20	12022	01	07			<b>PENYEDIAAN JASA ADMINISTRASI KEUANGAN</b>	<b>8.000.000,00</b>	<b>8.000.000,00</b>	<b>-</b>	<b>100,00</b>	
1.20	12022	01	07	5	2	1 Belanja Pegawai	7.980.000,00	7.980.000,00	-	100,00	
1.20	12022	01	07	5	2	2 Belanja Barang dan Jasa	20.000,00	20.000,00	-	100,00	
1.20	12022	01	10			<b>PENYEDIAAN ALAT TULIS KANTOR</b>	<b>13.000.000,00</b>	<b>13.000.000,00</b>	<b>-</b>	<b>100,00</b>	
1.20	12022	01	10	5	2	1 Belanja Pegawai	1.200.000,00	1.200.000,00	-	100,00	
1.20	12022	01	10	5	2	2 Belanja Barang dan Jasa	11.800.000,00	11.800.000,00	-	100,00	
1.20	12022	01	11			<b>PENYEDIAAN BARANG CETAKAN DAN PENGGANDAAN</b>	<b>6.000.000,00</b>	<b>6.000.000,00</b>	<b>-</b>	<b>100,00</b>	
1.20	12022	01	11	5	2	2 Belanja Barang dan Jasa	6.000.000,00	6.000.000,00	-	100,00	
1.20	12022	01	14			<b>PENYEDIAAN PERALATAN RUMAH TANGGA</b>	<b>3.000.000,00</b>	<b>3.000.000,00</b>	<b>-</b>	<b>100,00</b>	
1.20	12022	01	14	5	2	2 Belanja Barang dan Jasa	3.000.000,00	3.000.000,00	-	100,00	

KODE REKENING						URAIAN	JUMLAH		(LEBIH) / KURANG		DASAR HUKUM
							ANGGARAN SETELAH PERUBAHAN	REALISASI	(Rp.)	%	
1						2	3	4	5 = (3 - 4)	6	7
<b>1.20</b>	<b>12022</b>	<b>01</b>	<b>17</b>			<b>PENYEDIAAN MAKANAN DAN MINUMAN</b>	<b>20.000.000,00</b>	<b>20.000.000,00</b>	-	<b>100,00</b>	
1.20	12022	01	17	5	2	1 Belanja Pegawai	1.200.000,00	1.200.000,00	-	100,00	
1.20	12022	01	17	5	2	2 Belanja Barang dan Jasa	18.800.000,00	18.800.000,00	-	100,00	
<b>1.20</b>	<b>12022</b>	<b>01</b>	<b>18</b>			<b>RAPAT-RAPAT KOORDINASI DAN KONSULTASI KE LUAR DAERAH</b>	<b>2.000.000,00</b>	<b>2.000.000,00</b>	-	<b>100,00</b>	
1.20	12022	01	18	5	2	2 Belanja Barang dan Jasa	2.000.000,00	2.000.000,00	-	100,00	
<b>1.20</b>	<b>12022</b>	<b>02</b>				<b>PROGRAM PENINGKATAN SARANA DAN PRASARANA APARATUR</b>	<b>277.966.000,00</b>	<b>271.316.125,00</b>	<b>6.649.875,00</b>	<b>97,60</b>	
<b>1.20</b>	<b>12022</b>	<b>02</b>	<b>21</b>			<b>PEMELIHARAAN RUTIN/BERKALA RUMAH DINAS</b>	<b>10.000.000,00</b>	<b>10.000.000,00</b>	-	<b>100,00</b>	
1.20	12022	02	21	5	2	1 Belanja Pegawai	3.300.000,00	3.300.000,00	-	100,00	
1.20	12022	02	21	5	2	2 Belanja Barang dan Jasa	6.700.000,00	6.700.000,00	-	100,00	
<b>1.20</b>	<b>12022</b>	<b>02</b>	<b>22</b>			<b>PEMELIHARAAN RUTIN/BERKALA GEDUNG KANTOR</b>	<b>10.000.000,00</b>	<b>10.000.000,00</b>	-	<b>100,00</b>	
1.20	12022	02	22	5	2	1 Belanja Pegawai	3.300.000,00	3.300.000,00	-	100,00	
1.20	12022	02	22	5	2	2 Belanja Barang dan Jasa	6.700.000,00	6.700.000,00	-	100,00	
<b>1.20</b>	<b>12022</b>	<b>02</b>	<b>23</b>			<b>PEMELIHARAAN RUTIN/BERKALA MOBIL JABATAN</b>	<b>25.000.000,00</b>	<b>22.745.825,00</b>	<b>2.254.175,00</b>	<b>90,98</b>	
1.20	12022	02	23	5	2	2 Belanja Barang dan Jasa	25.000.000,00	22.745.825,00	2.254.175,00	90,98	
<b>1.20</b>	<b>12022</b>	<b>02</b>	<b>29</b>			<b>PEMELIHARAAN RUTIN/BERKALA MEBELEUR</b>	<b>5.000.000,00</b>	<b>5.000.000,00</b>	-	<b>100,00</b>	
1.20	12022	02	29	5	2	2 Belanja Barang dan Jasa	5.000.000,00	5.000.000,00	-	100,00	
<b>1.20</b>	<b>12022</b>	<b>02</b>	<b>39</b>			<b>PEMELIHARAAN RUTIN/BERKALA TUGU</b>	<b>4.000.000,00</b>	<b>4.000.000,00</b>	-	<b>100,00</b>	

KODE REKENING							URAIAN	JUMLAH		(LEBIH) / KURANG		DASAR HUKUM
								ANGGARAN SETELAH PERUBAHAN	REALISASI	(Rp.)	%	
1							2	3	4	5 = (3 - 4)	6	7
<b>BATAS</b>												
1.20	12022	02	39	5	2	1	Belanja Pegawai	1.500.000,00	1.500.000,00	-	100,00	
1.20	12022	02	39	5	2	2	Belanja Barang dan Jasa	2.500.000,00	2.500.000,00	-	100,00	
<b>1.20</b>	<b>12022</b>	<b>02</b>	<b>44</b>				<b>REHABILITASI SEDANG/BERAT RUMAH GEDUNG KANTOR</b>	<b>100.000.000,00</b>	<b>97.229.000,00</b>	<b>2.771.000,00</b>	<b>97,22</b>	
1.20	12022	02	44	5	2	3	Belanja Modal	100.000.000,00	97.229.000,00	2.771.000,00	97,22	
<b>1.20</b>	<b>12022</b>	<b>02</b>	<b>62</b>				<b>PEMELIHARAAN RUTIN/BERKALA PERALATAN DAN PERLENGKAPAN KANTOR</b>	<b>5.000.000,00</b>	<b>5.000.000,00</b>	<b>-</b>	<b>100,00</b>	
1.20	12022	02	62	5	2	1	Belanja Pegawai	1.200.000,00	1.200.000,00	-	100,00	
1.20	12022	02	62	5	2	2	Belanja Barang dan Jasa	3.800.000,00	3.800.000,00	-	100,00	
<b>1.20</b>	<b>12022</b>	<b>02</b>	<b>108</b>				<b>PENGADAAN PERALATAN KANTOR,RT DAN MEBELAIR</b>	<b>68.966.000,00</b>	<b>67.473.300,00</b>	<b>1.492.700,00</b>	<b>97,83</b>	
1.20	12022	02	108	5	2	3	Belanja Modal	68.966.000,00	67.473.300,00	1.492.700,00	97,83	
<b>1.20</b>	<b>12022</b>	<b>02</b>	<b>148</b>				<b>PENATAAN LINGKUNGAN KANTOR</b>	<b>50.000.000,00</b>	<b>49.868.000,00</b>	<b>132.000,00</b>	<b>99,73</b>	
1.20	12022	02	148	5	2	3	Belanja Modal	50.000.000,00	49.868.000,00	132.000,00	99,73	
<b>1.20</b>	<b>12022</b>	<b>19</b>					<b>PROGRAM PEMBINAAN DAN FASILITASI PENGELOLAAN KEUANGAN DESA</b>	<b>44.025.000,00</b>	<b>44.025.000,00</b>	<b>-</b>	<b>100,00</b>	
<b>1.20</b>	<b>12022</b>	<b>19</b>	<b>05</b>				<b>PEMBINAAN DAN PENGAWASAN DESA</b>	<b>44.025.000,00</b>	<b>44.025.000,00</b>	<b>-</b>	<b>100,00</b>	
1.20	12022	19	05	5	2	1	Belanja Pegawai	22.800.000,00	22.800.000,00	-	100,00	
1.20	12022	19	05	5	2	2	Belanja Barang dan Jasa	21.225.000,00	21.225.000,00	-	100,00	
<b>1.20</b>	<b>12022</b>	<b>24</b>					<b>PROGRAM MENGINTENSIFKAN PENANGANAN PENGADUAN</b>	<b>8.160.000,00</b>	<b>8.160.000,00</b>	<b>-</b>	<b>100,00</b>	

URUSAN PEMERINTAHAN : 1.20

OTONOMI DAERAH, PEMERINTAHAN UMUM, ADMINISTRASI KEUANGAN DAERAH, PERANGKAT DAERAH, KEPEGAWIAN DAN PERSANDIAN

ORGANISASI : 1.20.22.

KECAMATAN KESESI

Hal : 315

KODE REKENING						URAIAN	JUMLAH		(LEBIH) / KURANG		DASAR HUKUM
							ANGGARAN SETELAH PERUBAHAN	REALISASI	( Rp. )	%	
1						2	3	4	5 = (3 - 4)	6	7
1.20	12022	24	01			MASYARAKAT PEMBENTUKAN UNIT KHUSUS PENANGANAN PENGADUAN MASYARAKAT	8.160.000,00	8.160.000,00	-	100,00	
1.20	12022	24	01	5	2	1 Belanja Pegawai	8.160.000,00	8.160.000,00	-	100,00	
.						<b>SURPLUS/(DEFISIT)</b>	<b>( 3.018.681.000,00)</b>	<b>( 2.962.214.413,00)</b>	<b>( 56.466.587,00)</b>	<b>98,12</b>	

URUSAN PEMERINTAHAN : 1.20  
ORGANISASI : 1.20.23.

OTONOMI DAERAH, PEMERINTAHAN UMUM, ADMINISTRASI KEUANGAN DAERAH, PERANGKAT DAERAH, KEPEGAWIAN DAN PERSANDIAN  
KECAMATAN PETUNGKRIYONO

Hal : 316

KODE REKENING						URAIAN	JUMLAH		(LEBIH) / KURANG		DASAR HUKUM
							ANGGARAN SETELAH PERUBAHAN	REALISASI	( Rp. )	%	
1						2	3	4	5 = (3 - 4)	6	7
1.20	12023	00		5		<b>BELANJA DAERAH</b>	<b>2.007.442.000,00</b>	<b>1.971.751.333,00</b>	<b>35.690.667,00</b>	<b>98,22</b>	
1.20	12023	00		5	1	<b>BELANJA TIDAK LANGSUNG</b>	<b>1.588.360.000,00</b>	<b>1.569.464.683,00</b>	<b>18.895.317,00</b>	<b>98,81</b>	
1.20	12023	00		5	1	1 Belanja Pegawai	1.588.360.000,00	1.569.464.683,00	18.895.317,00	98,81	
1.20	12023	00		5	2	<b>BELANJA LANGSUNG</b>	<b>419.082.000,00</b>	<b>402.286.650,00</b>	<b>16.795.350,00</b>	<b>95,99</b>	
1.20	12023	01				<b>PROGRAM PELAYANAN ADMINISTRASI PERKANTORAN</b>	<b>98.382.000,00</b>	<b>92.744.000,00</b>	<b>5.638.000,00</b>	<b>94,26</b>	
1.20	12023	01	02			<b>PENYEDIAAN JASA KOMUNIKASI, SUMBER DAYA AIR DAN LISTRIK</b>	<b>14.000.000,00</b>	<b>12.720.000,00</b>	<b>1.280.000,00</b>	<b>90,85</b>	
1.20	12023	01	02	5	2	2 Belanja Barang dan Jasa	14.000.000,00	12.720.000,00	1.280.000,00	90,85	
1.20	12023	01	07			<b>PENYEDIAAN JASA ADMINISTRASI KEUANGAN</b>	<b>10.500.000,00</b>	<b>10.500.000,00</b>	<b>-</b>	<b>100,00</b>	
1.20	12023	01	07	5	2	1 Belanja Pegawai	9.900.000,00	9.900.000,00	-	100,00	
1.20	12023	01	07	5	2	2 Belanja Barang dan Jasa	600.000,00	600.000,00	-	100,00	
1.20	12023	01	09			<b>PENYEDIAAN JASA PERBAIKAN PERALATAN KERJA</b>	<b>5.300.000,00</b>	<b>3.800.000,00</b>	<b>1.500.000,00</b>	<b>71,69</b>	
1.20	12023	01	09	5	2	2 Belanja Barang dan Jasa	5.300.000,00	3.800.000,00	1.500.000,00	71,69	
1.20	12023	01	10			<b>PENYEDIAAN ALAT TULIS KANTOR</b>	<b>14.500.000,00</b>	<b>14.500.000,00</b>	<b>-</b>	<b>100,00</b>	
1.20	12023	01	10	5	2	2 Belanja Barang dan Jasa	14.500.000,00	14.500.000,00	-	100,00	
1.20	12023	01	11			<b>PENYEDIAAN BARANG CETAKAN DAN PENGGANDAAN</b>	<b>6.582.000,00</b>	<b>6.582.000,00</b>	<b>-</b>	<b>100,00</b>	
1.20	12023	01	11	5	2	2 Belanja Barang dan Jasa	6.582.000,00	6.582.000,00	-	100,00	
1.20	12023	01	17			<b>PENYEDIAAN MAKANAN DAN MINUMAN</b>	<b>21.000.000,00</b>	<b>20.692.000,00</b>	<b>308.000,00</b>	<b>98,53</b>	

KODE REKENING							URAIAN	JUMLAH		(LEBIH) / KURANG		DASAR HUKUM
								ANGGARAN SETELAH PERUBAHAN	REALISASI	( Rp. )	%	
1							2	3	4	5 = (3 - 4)	6	7
1.20	12023	01	17	5	2	2	Belanja Barang dan Jasa	21.000.000,00	20.692.000,00	308.000,00	98,53	
<b>1.20</b>	<b>12023</b>	<b>01</b>	<b>18</b>				<b>RAPAT-RAPAT KOORDINASI DAN KONSULTASI KE LUAR DAERAH</b>	<b>6.000.000,00</b>	<b>3.450.000,00</b>	<b>2.550.000,00</b>	<b>57,50</b>	
1.20	12023	01	18	5	2	2	Belanja Barang dan Jasa	6.000.000,00	3.450.000,00	2.550.000,00	57,50	
<b>1.20</b>	<b>12023</b>	<b>01</b>	<b>19</b>				<b>RAPAT-RAPAT KOORDINASI DAN KONSULTASI KE DALAM DAERAH</b>	<b>20.500.000,00</b>	<b>20.500.000,00</b>	<b>-</b>	<b>100,00</b>	
1.20	12023	01	19	5	2	1	Belanja Pegawai	1.500.000,00	1.500.000,00	-	100,00	
1.20	12023	01	19	5	2	2	Belanja Barang dan Jasa	19.000.000,00	19.000.000,00	-	100,00	
<b>1.20</b>	<b>12023</b>	<b>02</b>					<b>PROGRAM PENINGKATAN SARANA DAN PRASARANA APARATUR</b>	<b>278.500.000,00</b>	<b>268.810.650,00</b>	<b>9.689.350,00</b>	<b>96,52</b>	
<b>1.20</b>	<b>12023</b>	<b>02</b>	<b>05</b>				<b>PENGADAAN KENDARAAN DINAS/OPERASIONAL</b>	<b>22.000.000,00</b>	<b>18.648.000,00</b>	<b>3.352.000,00</b>	<b>84,76</b>	
1.20	12023	02	05	5	2	3	Belanja Modal	22.000.000,00	18.648.000,00	3.352.000,00	84,76	
<b>1.20</b>	<b>12023</b>	<b>02</b>	<b>08</b>				<b>PENGADAAN PERALATAN RUMAH JABATAN/DINAS</b>	<b>4.000.000,00</b>	<b>4.000.000,00</b>	<b>-</b>	<b>100,00</b>	
1.20	12023	02	08	5	2	3	Belanja Modal	4.000.000,00	4.000.000,00	-	100,00	
<b>1.20</b>	<b>12023</b>	<b>02</b>	<b>21</b>				<b>PEMELIHARAAN RUTIN/BERKALA RUMAH DINAS</b>	<b>3.000.000,00</b>	<b>3.000.000,00</b>	<b>-</b>	<b>100,00</b>	
1.20	12023	02	21	5	2	1	Belanja Pegawai	840.000,00	840.000,00	-	100,00	
1.20	12023	02	21	5	2	2	Belanja Barang dan Jasa	2.160.000,00	2.160.000,00	-	100,00	
<b>1.20</b>	<b>12023</b>	<b>02</b>	<b>23</b>				<b>PEMELIHARAAN RUTIN/BERKALA MOBIL JABATAN</b>	<b>26.554.000,00</b>	<b>21.132.650,00</b>	<b>5.421.350,00</b>	<b>79,58</b>	
1.20	12023	02	23	5	2	1	Belanja Pegawai	1.500.000,00	1.500.000,00	-	100,00	

KODE REKENING							URAIAN	JUMLAH		(LEBIH) / KURANG		DASAR HUKUM
								ANGGARAN SETELAH PERUBAHAN	REALISASI	(Rp.)	%	
1							2	3	4	5 = (3 - 4)	6	7
1.20	12023	02	23	5	2	2	Belanja Barang dan Jasa	25.054.000,00	19.632.650,00	5.421.350,00	78,36	
<b>1.20</b>	<b>12023</b>	<b>02</b>	<b>44</b>				<b>REHABILITASI SEDANG/BERAT RUMAH GEDUNG KANTOR</b>	<b>150.000.000,00</b>	<b>149.380.000,00</b>	<b>620.000,00</b>	<b>99,58</b>	
1.20	12023	02	44	5	2	3	Belanja Modal	150.000.000,00	149.380.000,00	620.000,00	99,58	
<b>1.20</b>	<b>12023</b>	<b>02</b>	<b>139</b>				<b>PENGADAAN PERALATAN DAN PERLENGKAPAN KANTOR</b>	<b>72.946.000,00</b>	<b>72.650.000,00</b>	<b>296.000,00</b>	<b>99,59</b>	
1.20	12023	02	139	5	2	3	Belanja Modal	72.946.000,00	72.650.000,00	296.000,00	99,59	
<b>1.20</b>	<b>12023</b>	<b>19</b>					<b>PROGRAM PEMBINAAN DAN FASILITASI PENGELOLAAN KEUANGAN DESA</b>	<b>37.000.000,00</b>	<b>35.572.000,00</b>	<b>1.428.000,00</b>	<b>96,14</b>	
<b>1.20</b>	<b>12023</b>	<b>19</b>	<b>05</b>				<b>PEMBINAAN DAN PENGAWASAN DESA</b>	<b>37.000.000,00</b>	<b>35.572.000,00</b>	<b>1.428.000,00</b>	<b>96,14</b>	
1.20	12023	19	05	5	2	1	Belanja Pegawai	19.800.000,00	19.800.000,00	-	100,00	
1.20	12023	19	05	5	2	2	Belanja Barang dan Jasa	17.200.000,00	15.772.000,00	1.428.000,00	91,69	
<b>1.20</b>	<b>12023</b>	<b>24</b>					<b>PROGRAM MENGINTENSIFKAN PENANGANAN PENGADUAN MASYARAKAT</b>	<b>5.200.000,00</b>	<b>5.160.000,00</b>	<b>40.000,00</b>	<b>99,23</b>	
<b>1.20</b>	<b>12023</b>	<b>24</b>	<b>01</b>				<b>PEMBENTUKAN UNIT KHUSUS PENANGANAN PENGADUAN MASYARAKAT</b>	<b>5.200.000,00</b>	<b>5.160.000,00</b>	<b>40.000,00</b>	<b>99,23</b>	
1.20	12023	24	01	5	2	1	Belanja Pegawai	4.900.000,00	4.900.000,00	-	100,00	
1.20	12023	24	01	5	2	2	Belanja Barang dan Jasa	300.000,00	260.000,00	40.000,00	86,66	
.							<b>SURPLUS/(DEFISIT)</b>	<b>( 2.007.442.000,00)</b>	<b>( 1.971.751.333,00)</b>	<b>( 35.690.667,00)</b>	<b>98,22</b>	



URUSAN PEMERINTAHAN : 1.20  
 ORGANISASI : 1.20.24.

OTONOMI DAERAH, PEMERINTAHAN UMUM, ADMINISTRASI KEUANGAN DAERAH, PERANGKAT DAERAH, KEPEGAWIAN DAN PERSANDIAN  
 KECAMATAN WONOKERTO

KODE REKENING						URAIAN	JUMLAH		(LEBIH) / KURANG		DASAR HUKUM
							ANGGARAN SETELAH PERUBAHAN	REALISASI	( Rp. )	%	
1						2	3	4	5 = (3 - 4)	6	7
1.20	12024	00		5		<b>BELANJA DAERAH</b>	<b>2.231.547.500,00</b>	<b>2.176.290.216,00</b>	<b>55.257.284,00</b>	<b>97,52</b>	
1.20	12024	00		5	1	<b>BELANJA TIDAK LANGSUNG</b>	<b>1.755.112.000,00</b>	<b>1.738.059.842,00</b>	<b>17.052.158,00</b>	<b>99,02</b>	
1.20	12024	00		5	1	1 Belanja Pegawai	1.755.112.000,00	1.738.059.842,00	17.052.158,00	99,02	
1.20	12024	00		5	2	<b>BELANJA LANGSUNG</b>	<b>476.435.500,00</b>	<b>438.230.374,00</b>	<b>38.205.126,00</b>	<b>91,98</b>	
1.20	12024	01				<b>PROGRAM PELAYANAN ADMINISTRASI PERKANTORAN</b>	<b>61.045.500,00</b>	<b>56.996.674,00</b>	<b>4.048.826,00</b>	<b>93,36</b>	
1.20	12024	01	02			<b>PENYEDIAAN JASA KOMUNIKASI, SUMBER DAYA AIR DAN LISTRIK</b>	<b>18.993.600,00</b>	<b>15.264.192,00</b>	<b>3.729.408,00</b>	<b>80,36</b>	
1.20	12024	01	02	5	2	2 Belanja Barang dan Jasa	18.993.600,00	15.264.192,00	3.729.408,00	80,36	
1.20	12024	01	07			<b>PENYEDIAAN JASA ADMINISTRASI KEUANGAN</b>	<b>6.000.000,00</b>	<b>6.000.000,00</b>	<b>-</b>	<b>100,00</b>	
1.20	12024	01	07	5	2	1 Belanja Pegawai	5.820.000,00	5.820.000,00	-	100,00	
1.20	12024	01	07	5	2	2 Belanja Barang dan Jasa	180.000,00	180.000,00	-	100,00	
1.20	12024	01	09			<b>PENYEDIAAN JASA PERBAIKAN PERALATAN KERJA</b>	<b>5.000.000,00</b>	<b>5.000.000,00</b>	<b>-</b>	<b>100,00</b>	
1.20	12024	01	09	5	2	2 Belanja Barang dan Jasa	5.000.000,00	5.000.000,00	-	100,00	
1.20	12024	01	10			<b>PENYEDIAAN ALAT TULIS KANTOR</b>	<b>9.578.900,00</b>	<b>9.578.900,00</b>	<b>-</b>	<b>100,00</b>	
1.20	12024	01	10	5	2	2 Belanja Barang dan Jasa	9.578.900,00	9.578.900,00	-	100,00	
1.20	12024	01	11			<b>PENYEDIAAN BARANG CETAKAN DAN PENGGANDAAN</b>	<b>4.063.000,00</b>	<b>3.953.582,00</b>	<b>109.418,00</b>	<b>97,30</b>	
1.20	12024	01	11	5	2	2 Belanja Barang dan Jasa	4.063.000,00	3.953.582,00	109.418,00	97,30	
1.20	12024	01	12			<b>PENYEDIAAN KOMPONEN INSTALASI</b>	<b>1.500.000,00</b>	<b>1.500.000,00</b>	<b>-</b>	<b>100,00</b>	

KODE REKENING						URAIAN	JUMLAH		(LEBIH) / KURANG		DASAR HUKUM	
							ANGGARAN SETELAH PERUBAHAN	REALISASI	( Rp. )	%		
1						2	3	4	5 = (3 - 4)	6	7	
1.20	12024	01	12	5	2	2	LISTRIK/PENERANGAN BANGUNAN KANTOR					
							Belanja Barang dan Jasa	1.500.000,00	1.500.000,00	-	100,00	
<b>1.20</b>	<b>12024</b>	<b>01</b>	<b>14</b>				<b>PENYEDIAAN PERALATAN RUMAH TANGGA</b>	<b>1.300.000,00</b>	<b>1.300.000,00</b>	<b>-</b>	<b>100,00</b>	
1.20	12024	01	14	5	2	2	Belanja Barang dan Jasa	1.300.000,00	1.300.000,00	-	100,00	
<b>1.20</b>	<b>12024</b>	<b>01</b>	<b>17</b>				<b>PENYEDIAAN MAKANAN DAN MINUMAN</b>	<b>12.680.000,00</b>	<b>12.470.000,00</b>	<b>210.000,00</b>	<b>98,34</b>	
1.20	12024	01	17	5	2	2	Belanja Barang dan Jasa	12.680.000,00	12.470.000,00	210.000,00	98,34	
<b>1.20</b>	<b>12024</b>	<b>01</b>	<b>18</b>				<b>RAPAT-RAPAT KOORDINASI DAN KONSULTASI KE LUAR DAERAH</b>	<b>1.930.000,00</b>	<b>1.930.000,00</b>	<b>-</b>	<b>100,00</b>	
1.20	12024	01	18	5	2	2	Belanja Barang dan Jasa	1.930.000,00	1.930.000,00	-	100,00	
<b>1.20</b>	<b>12024</b>	<b>02</b>					<b>PROGRAM PENINGKATAN SARANA DAN PRASARANA APARATUR</b>	<b>383.890.000,00</b>	<b>349.733.700,00</b>	<b>34.156.300,00</b>	<b>91,10</b>	
<b>1.20</b>	<b>12024</b>	<b>02</b>	<b>21</b>				<b>PEMELIHARAAN RUTIN/BERKALA RUMAH DINAS</b>	<b>3.500.000,00</b>	<b>3.500.000,00</b>	<b>-</b>	<b>100,00</b>	
1.20	12024	02	21	5	2	1	Belanja Pegawai	1.260.000,00	1.260.000,00	-	100,00	
1.20	12024	02	21	5	2	2	Belanja Barang dan Jasa	2.240.000,00	2.240.000,00	-	100,00	
<b>1.20</b>	<b>12024</b>	<b>02</b>	<b>31</b>				<b>PEMELIHARAAN RUTIN/BERKALA KENDARAAN DINAS JABATAN</b>	<b>25.000.000,00</b>	<b>16.373.700,00</b>	<b>8.626.300,00</b>	<b>65,49</b>	
1.20	12024	02	31	5	2	2	Belanja Barang dan Jasa	25.000.000,00	16.373.700,00	8.626.300,00	65,49	
<b>1.20</b>	<b>12024</b>	<b>02</b>	<b>44</b>				<b>REHABILITASI SEDANG/BERAT RUMAH GEDUNG KANTOR</b>	<b>300.000.000,00</b>	<b>274.470.000,00</b>	<b>25.530.000,00</b>	<b>91,49</b>	
1.20	12024	02	44	5	2	3	Belanja Modal	300.000.000,00	274.470.000,00	25.530.000,00	91,49	

URUSAN PEMERINTAHAN : 1.20  
 ORGANISASI : 1.20.24.

OTONOMI DAERAH, PEMERINTAHAN UMUM, ADMINISTRASI KEUANGAN DAERAH, PERANGKAT DAERAH, KEPEGAWIAN DAN PERSANDIAN  
 KECAMATAN WONOKERTO

KODE REKENING						URAIAN	JUMLAH		(LEBIH) / KURANG		DASAR HUKUM
							ANGGARAN SETELAH PERUBAHAN	REALISASI	( Rp. )	%	
1						2	3	4	5 = (3 - 4)	6	7
1.20	12024	02	139				55.390.000,00	55.390.000,00	-	100,00	
1.20	12024	02	139	5	2	3	Belanja Modal	55.390.000,00	55.390.000,00	-	100,00
1.20	12024	19					<b>PROGRAM PEMBINAAN DAN FASILITASI PENGELOLAAN KEUANGAN DESA</b>	<b>25.000.000,00</b>	<b>25.000.000,00</b>	-	<b>100,00</b>
1.20	12024	19	05				<b>PEMBINAAN DAN PENGAWASAN DESA</b>	<b>25.000.000,00</b>	<b>25.000.000,00</b>	-	<b>100,00</b>
1.20	12024	19	05	5	2	1	Belanja Pegawai	19.840.000,00	19.840.000,00	-	100,00
1.20	12024	19	05	5	2	2	Belanja Barang dan Jasa	5.160.000,00	5.160.000,00	-	100,00
1.20	12024	24					<b>PROGRAM MENGINTENSIFKAN PENANGANAN PENGADUAN MASYARAKAT</b>	<b>6.500.000,00</b>	<b>6.500.000,00</b>	-	<b>100,00</b>
1.20	12024	24	01				<b>PEMBENTUKAN UNIT KHUSUS PENANGANAN PENGADUAN MASYARAKAT</b>	<b>6.500.000,00</b>	<b>6.500.000,00</b>	-	<b>100,00</b>
1.20	12024	24	01	5	2	1	Belanja Pegawai	4.600.000,00	4.600.000,00	-	100,00
1.20	12024	24	01	5	2	2	Belanja Barang dan Jasa	1.900.000,00	1.900.000,00	-	100,00
.							<b>SURPLUS/(DEFISIT)</b>	<b>( 2.231.547.500,00)</b>	<b>( 2.176.290.216,00)</b>	<b>( 55.257.284,00)</b>	<b>97,52</b>

KODE REKENING						URAIAN	JUMLAH		(LEBIH) / KURANG		DASAR HUKUM
							ANGGARAN SETELAH PERUBAHAN	REALISASI	( Rp. )	%	
1						2	3	4	5 = (3 - 4)	6	7
1.20	12025	00		5		<b>BELANJA DAERAH</b>	<b>2.364.550.000,00</b>	<b>2.279.911.695,00</b>	<b>84.638.305,00</b>	<b>96,42</b>	
1.20	12025	00		5	1	<b>BELANJA TIDAK LANGSUNG</b>	<b>1.927.150.000,00</b>	<b>1.870.731.968,00</b>	<b>56.418.032,00</b>	<b>97,07</b>	
1.20	12025	00		5	1	1 Belanja Pegawai	1.927.150.000,00	1.870.731.968,00	56.418.032,00	97,07	
1.20	12025	00		5	2	<b>BELANJA LANGSUNG</b>	<b>437.400.000,00</b>	<b>409.179.727,00</b>	<b>28.220.273,00</b>	<b>93,54</b>	
1.20	12025	01				<b>PROGRAM PELAYANAN ADMINISTRASI PERKANTORAN</b>	<b>89.550.000,00</b>	<b>84.416.314,00</b>	<b>5.133.686,00</b>	<b>94,26</b>	
1.20	12025	01	02			<b>PENYEDIAAN JASA KOMUNIKASI, SUMBER DAYA AIR DAN LISTRIK</b>	<b>19.620.000,00</b>	<b>16.288.314,00</b>	<b>3.331.686,00</b>	<b>83,01</b>	
1.20	12025	01	02	5	2	2 Belanja Barang dan Jasa	19.620.000,00	16.288.314,00	3.331.686,00	83,01	
1.20	12025	01	07			<b>PENYEDIAAN JASA ADMINISTRASI KEUANGAN</b>	<b>8.000.000,00</b>	<b>8.000.000,00</b>	<b>-</b>	<b>100,00</b>	
1.20	12025	01	07	5	2	1 Belanja Pegawai	7.200.000,00	7.200.000,00	-	100,00	
1.20	12025	01	07	5	2	2 Belanja Barang dan Jasa	800.000,00	800.000,00	-	100,00	
1.20	12025	01	09			<b>PENYEDIAAN JASA PERBAIKAN PERALATAN KERJA</b>	<b>4.000.000,00</b>	<b>4.000.000,00</b>	<b>-</b>	<b>100,00</b>	
1.20	12025	01	09	5	2	2 Belanja Barang dan Jasa	4.000.000,00	4.000.000,00	-	100,00	
1.20	12025	01	10			<b>PENYEDIAAN ALAT TULIS KANTOR</b>	<b>15.000.000,00</b>	<b>15.000.000,00</b>	<b>-</b>	<b>100,00</b>	
1.20	12025	01	10	5	2	1 Belanja Pegawai	1.000.000,00	1.000.000,00	-	100,00	
1.20	12025	01	10	5	2	2 Belanja Barang dan Jasa	14.000.000,00	14.000.000,00	-	100,00	
1.20	12025	01	11			<b>PENYEDIAAN BARANG CETAKAN DAN PENGGANDAAN</b>	<b>3.570.000,00</b>	<b>3.570.000,00</b>	<b>-</b>	<b>100,00</b>	
1.20	12025	01	11	5	2	2 Belanja Barang dan Jasa	3.570.000,00	3.570.000,00	-	100,00	

KODE REKENING						URAIAN	JUMLAH		(LEBIH) / KURANG		DASAR HUKUM
							ANGGARAN SETELAH PERUBAHAN	REALISASI	( Rp. )	%	
1						2	3	4	5 = (3 - 4)	6	7
<b>1.20</b>	<b>12025</b>	<b>01</b>	<b>14</b>			<b>PENYEDIAAN PERALATAN RUMAH TANGGA</b>	<b>2.000.000,00</b>	<b>1.998.000,00</b>	<b>2.000,00</b>	<b>99,90</b>	
1.20	12025	01	14	5	2	Belanja Barang dan Jasa	2.000.000,00	1.998.000,00	2.000,00	99,90	
<b>1.20</b>	<b>12025</b>	<b>01</b>	<b>17</b>			<b>PENYEDIAAN MAKANAN DAN MINUMAN</b>	<b>18.500.000,00</b>	<b>16.990.000,00</b>	<b>1.510.000,00</b>	<b>91,83</b>	
1.20	12025	01	17	5	2	Belanja Barang dan Jasa	18.500.000,00	16.990.000,00	1.510.000,00	91,83	
<b>1.20</b>	<b>12025</b>	<b>01</b>	<b>18</b>			<b>RAPAT-RAPAT KOORDINASI DAN KONSULTASI KE LUAR DAERAH</b>	<b>3.500.000,00</b>	<b>3.210.000,00</b>	<b>290.000,00</b>	<b>91,71</b>	
1.20	12025	01	18	5	2	Belanja Barang dan Jasa	3.500.000,00	3.210.000,00	290.000,00	91,71	
<b>1.20</b>	<b>12025</b>	<b>01</b>	<b>19</b>			<b>RAPAT-RAPAT KOORDINASI DAN KONSULTASI KE DALAM DAERAH</b>	<b>15.360.000,00</b>	<b>15.360.000,00</b>	<b>-</b>	<b>100,00</b>	
1.20	12025	01	19	5	2	Belanja Barang dan Jasa	15.360.000,00	15.360.000,00	-	100,00	
<b>1.20</b>	<b>12025</b>	<b>02</b>				<b>PROGRAM PENINGKATAN SARANA DAN PRASARANA APARATUR</b>	<b>299.350.000,00</b>	<b>287.638.413,00</b>	<b>11.711.587,00</b>	<b>96,08</b>	
<b>1.20</b>	<b>12025</b>	<b>02</b>	<b>05</b>			<b>PENGADAAN KENDARAAN DINAS/OPERASIONAL</b>	<b>22.000.000,00</b>	<b>21.016.000,00</b>	<b>984.000,00</b>	<b>95,52</b>	
1.20	12025	02	05	5	2	3 Belanja Modal	22.000.000,00	21.016.000,00	984.000,00	95,52	
<b>1.20</b>	<b>12025</b>	<b>02</b>	<b>06</b>			<b>PENGADAAN PERLENGKAPAN RUMAH JABATAN/DINAS</b>	<b>8.000.000,00</b>	<b>8.000.000,00</b>	<b>-</b>	<b>100,00</b>	
1.20	12025	02	06	5	2	3 Belanja Modal	8.000.000,00	8.000.000,00	-	100,00	
<b>1.20</b>	<b>12025</b>	<b>02</b>	<b>21</b>			<b>PEMELIHARAAN RUTIN/BERKALA RUMAH DINAS</b>	<b>4.500.000,00</b>	<b>4.500.000,00</b>	<b>-</b>	<b>100,00</b>	
1.20	12025	02	21	5	2	1 Belanja Pegawai	1.175.000,00	1.175.000,00	-	100,00	
1.20	12025	02	21	5	2	2 Belanja Barang dan Jasa	3.325.000,00	3.325.000,00	-	100,00	

KODE REKENING						URAIAN	JUMLAH		(LEBIH) / KURANG		DASAR HUKUM
							ANGGARAN SETELAH PERUBAHAN	REALISASI	(Rp.)	%	
1						2	3	4	5 = (3 - 4)	6	7
<b>1.20</b>	<b>12025</b>	<b>02</b>	<b>22</b>			<b>PEMELIHARAAN RUTIN/BERKALA GEDUNG KANTOR</b>	<b>8.000.000,00</b>	<b>8.000.000,00</b>	<b>-</b>	<b>100,00</b>	
1.20	12025	02	22	5	2	1 Belanja Pegawai	1.800.000,00	1.800.000,00	-	100,00	
1.20	12025	02	22	5	2	2 Belanja Barang dan Jasa	6.200.000,00	6.200.000,00	-	100,00	
<b>1.20</b>	<b>12025</b>	<b>02</b>	<b>24</b>			<b>PEMELIHARAAN RUTIN/BERKALA KENDARAAN DINAS/OPERASIONAL</b>	<b>25.000.000,00</b>	<b>20.069.050,00</b>	<b>4.930.950,00</b>	<b>80,27</b>	
1.20	12025	02	24	5	2	2 Belanja Barang dan Jasa	25.000.000,00	20.069.050,00	4.930.950,00	80,27	
<b>1.20</b>	<b>12025</b>	<b>02</b>	<b>39</b>			<b>PEMELIHARAAN RUTIN/BERKALA TUGU BATAS</b>	<b>1.500.000,00</b>	<b>-</b>	<b>1.500.000,00</b>	<b>-</b>	
1.20	12025	02	39	5	2	1 Belanja Pegawai	360.000,00	-	360.000,00	-	
1.20	12025	02	39	5	2	2 Belanja Barang dan Jasa	1.140.000,00	-	1.140.000,00	-	
<b>1.20</b>	<b>12025</b>	<b>02</b>	<b>54</b>			<b>PAVINGISASI HALAMAN KANTOR</b>	<b>200.000.000,00</b>	<b>196.542.000,00</b>	<b>3.458.000,00</b>	<b>98,27</b>	
1.20	12025	02	54	5	2	3 Belanja Modal	200.000.000,00	196.542.000,00	3.458.000,00	98,27	
<b>1.20</b>	<b>12025</b>	<b>02</b>	<b>139</b>			<b>PENGADAAN PERALATAN DAN PERLENGKAPAN KANTOR</b>	<b>30.350.000,00</b>	<b>29.511.363,00</b>	<b>838.637,00</b>	<b>97,23</b>	
1.20	12025	02	139	5	2	3 Belanja Modal	30.350.000,00	29.511.363,00	838.637,00	97,23	
<b>1.20</b>	<b>12025</b>	<b>05</b>				<b>PROGRAM PENINGKATAN KAPASITAS SUMBER DAYA APARATUR</b>	<b>5.000.000,00</b>	<b>-</b>	<b>5.000.000,00</b>	<b>-</b>	
<b>1.20</b>	<b>12025</b>	<b>05</b>	<b>01</b>			<b>PENDIDIKAN DAN PELATIHAN FORMAL</b>	<b>5.000.000,00</b>	<b>-</b>	<b>5.000.000,00</b>	<b>-</b>	
1.20	12025	05	01	5	2	2 Belanja Barang dan Jasa	5.000.000,00	-	5.000.000,00	-	
<b>1.20</b>	<b>12025</b>	<b>19</b>				<b>PROGRAM PEMBINAAN DAN FASILITASI PENGELOLAAN KEUANGAN DESA</b>	<b>37.500.000,00</b>	<b>31.125.000,00</b>	<b>6.375.000,00</b>	<b>83,00</b>	

URUSAN PEMERINTAHAN : 1.20

OTONOMI DAERAH, PEMERINTAHAN UMUM, ADMINISTRASI KEUANGAN DAERAH, PERANGKAT DAERAH, KEPEGAWIAN DAN PERSANDIAN

ORGANISASI : 1.20.25.

KECAMATAN SIWALAN

Hal : 325

KODE REKENING						URAIAN	JUMLAH		(LEBIH) / KURANG		DASAR HUKUM
							ANGGARAN SETELAH PERUBAHAN	REALISASI	( Rp. )	%	
1						2	3	4	5 = (3 - 4)	6	7
1.20	12025	19	05				<b>37.500.000,00</b>	<b>31.125.000,00</b>	<b>6.375.000,00</b>	<b>83,00</b>	
1.20	12025	19	05	5	2	1	Belanja Pegawai	26.100.000,00	26.100.000,00	-	100,00
1.20	12025	19	05	5	2	2	Belanja Barang dan Jasa	11.400.000,00	5.025.000,00	6.375.000,00	44,07
1.20	12025	24					<b>PROGRAM MENGINTENSIFKAN PENANGANAN PENGADUAN MASYARAKAT</b>	<b>6.000.000,00</b>	<b>6.000.000,00</b>	-	<b>100,00</b>
1.20	12025	24	01				<b>PEMBENTUKAN UNIT KHUSUS PENANGANAN PENGADUAN MASYARAKAT</b>	<b>6.000.000,00</b>	<b>6.000.000,00</b>	-	<b>100,00</b>
1.20	12025	24	01	5	2	1	Belanja Pegawai	5.600.000,00	5.600.000,00	-	100,00
1.20	12025	24	01	5	2	2	Belanja Barang dan Jasa	400.000,00	400.000,00	-	100,00
.							<b>SURPLUS/(DEFISIT)</b>	<b>( 2.364.550.000,00)</b>	<b>( 2.279.911.695,00)</b>	<b>( 84.638.305,00)</b>	<b>96,42</b>

KODE REKENING						URAIAN	JUMLAH		(LEBIH) / KURANG		DASAR HUKUM
							ANGGARAN SETELAH PERUBAHAN	REALISASI	( Rp. )	%	
1						2	3	4	5 = (3 - 4)	6	7
1.20	12026	00		5		<b>BELANJA DAERAH</b>	<b>1.952.249.000,00</b>	<b>1.864.504.994,00</b>	<b>87.744.006,00</b>	<b>95,50</b>	
1.20	12026	00		5	1	<b>BELANJA TIDAK LANGSUNG</b>	<b>1.557.424.000,00</b>	<b>1.489.007.522,00</b>	<b>68.416.478,00</b>	<b>95,60</b>	
1.20	12026	00		5	1	1 Belanja Pegawai	1.557.424.000,00	1.489.007.522,00	68.416.478,00	95,60	
1.20	12026	00		5	2	<b>BELANJA LANGSUNG</b>	<b>394.825.000,00</b>	<b>375.497.472,00</b>	<b>19.327.528,00</b>	<b>95,10</b>	
1.20	12026	01				<b>PROGRAM PELAYANAN ADMINISTRASI PERKANTORAN</b>	<b>89.752.000,00</b>	<b>77.160.847,00</b>	<b>12.591.153,00</b>	<b>85,97</b>	
1.20	12026	01	02			<b>PENYEDIAAN JASA KOMUNIKASI, SUMBER DAYA AIR DAN LISTRIK</b>	<b>23.900.000,00</b>	<b>13.675.667,00</b>	<b>10.224.333,00</b>	<b>57,22</b>	
1.20	12026	01	02	5	2	2 Belanja Barang dan Jasa	23.900.000,00	13.675.667,00	10.224.333,00	57,22	
1.20	12026	01	07			<b>PENYEDIAAN JASA ADMINISTRASI KEUANGAN</b>	<b>7.100.000,00</b>	<b>7.100.000,00</b>	<b>-</b>	<b>100,00</b>	
1.20	12026	01	07	5	2	1 Belanja Pegawai	6.900.000,00	6.900.000,00	-	100,00	
1.20	12026	01	07	5	2	2 Belanja Barang dan Jasa	200.000,00	200.000,00	-	100,00	
1.20	12026	01	09			<b>PENYEDIAAN JASA PERBAIKAN PERALATAN KERJA</b>	<b>2.750.000,00</b>	<b>2.550.000,00</b>	<b>200.000,00</b>	<b>92,72</b>	
1.20	12026	01	09	5	2	2 Belanja Barang dan Jasa	2.750.000,00	2.550.000,00	200.000,00	92,72	
1.20	12026	01	10			<b>PENYEDIAAN ALAT TULIS KANTOR</b>	<b>11.867.000,00</b>	<b>11.717.000,00</b>	<b>150.000,00</b>	<b>98,73</b>	
1.20	12026	01	10	5	2	1 Belanja Pegawai	150.000,00	-	150.000,00	-	
1.20	12026	01	10	5	2	2 Belanja Barang dan Jasa	11.717.000,00	11.717.000,00	-	100,00	
1.20	12026	01	11			<b>PENYEDIAAN BARANG CETAKAN DAN PENGGANDAAN</b>	<b>4.000.000,00</b>	<b>4.000.000,00</b>	<b>-</b>	<b>100,00</b>	
1.20	12026	01	11	5	2	2 Belanja Barang dan Jasa	4.000.000,00	4.000.000,00	-	100,00	



KODE REKENING						URAIAN	JUMLAH		(LEBIH) / KURANG		DASAR HUKUM
							ANGGARAN SETELAH PERUBAHAN	REALISASI	(Rp.)	%	
1						2	3	4	5 = (3 - 4)	6	7
<b>1.20</b>	<b>12026</b>	<b>01</b>	<b>12</b>			<b>PENYEDIAAN KOMPONEN INSTALASI LISTRIK/PENERANGAN BANGUNAN KANTOR</b>	<b>1.000.000,00</b>	<b>1.000.000,00</b>	-	<b>100,00</b>	
1.20	12026	01	12	5	2	Belanja Barang dan Jasa	1.000.000,00	1.000.000,00	-	100,00	
<b>1.20</b>	<b>12026</b>	<b>01</b>	<b>14</b>			<b>PENYEDIAAN PERALATAN RUMAH TANGGA</b>	<b>6.410.000,00</b>	<b>6.410.000,00</b>	-	<b>100,00</b>	
1.20	12026	01	14	5	2	Belanja Barang dan Jasa	6.410.000,00	6.410.000,00	-	100,00	
<b>1.20</b>	<b>12026</b>	<b>01</b>	<b>17</b>			<b>PENYEDIAAN MAKANAN DAN MINUMAN</b>	<b>15.525.000,00</b>	<b>13.981.500,00</b>	<b>1.543.500,00</b>	<b>90,05</b>	
1.20	12026	01	17	5	2	1 Belanja Pegawai	1.000.000,00	1.000.000,00	-	100,00	
1.20	12026	01	17	5	2	2 Belanja Barang dan Jasa	14.525.000,00	12.981.500,00	1.543.500,00	89,37	
<b>1.20</b>	<b>12026</b>	<b>01</b>	<b>18</b>			<b>RAPAT-RAPAT KOORDINASI DAN KONSULTASI KE LUAR DAERAH</b>	<b>800.000,00</b>	<b>800.000,00</b>	-	<b>100,00</b>	
1.20	12026	01	18	5	2	2 Belanja Barang dan Jasa	800.000,00	800.000,00	-	100,00	
<b>1.20</b>	<b>12026</b>	<b>01</b>	<b>23</b>			<b>PENYEDIAAN JASA TENAGA TEKNIS/ADMINISTRASI</b>	<b>16.400.000,00</b>	<b>15.926.680,00</b>	<b>473.320,00</b>	<b>97,11</b>	
1.20	12026	01	23	5	2	1 Belanja Pegawai	16.364.000,00	15.926.680,00	437.320,00	97,32	
1.20	12026	01	23	5	2	2 Belanja Barang dan Jasa	36.000,00	-	36.000,00	-	
<b>1.20</b>	<b>12026</b>	<b>02</b>				<b>PROGRAM PENINGKATAN SARANA DAN PRASARANA APARATUR</b>	<b>269.223.000,00</b>	<b>262.736.625,00</b>	<b>6.486.375,00</b>	<b>97,59</b>	
<b>1.20</b>	<b>12026</b>	<b>02</b>	<b>15</b>			<b>PENGADAAN MEBELEUR</b>	<b>19.600.000,00</b>	<b>19.450.000,00</b>	<b>150.000,00</b>	<b>99,23</b>	
1.20	12026	02	15	5	2	3 Belanja Modal	19.600.000,00	19.450.000,00	150.000,00	99,23	
<b>1.20</b>	<b>12026</b>	<b>02</b>	<b>21</b>			<b>PEMELIHARAAN RUTIN/BERKALA RUMAH DINAS</b>	<b>3.000.000,00</b>	<b>3.000.000,00</b>	-	<b>100,00</b>	

URUSAN PEMERINTAHAN : 1.20

OTONOMI DAERAH, PEMERINTAHAN UMUM, ADMINISTRASI KEUANGAN DAERAH, PERANGKAT DAERAH, KEPEGAWIAN DAN PERSANDIAN

ORGANISASI : 1.20.26.

KECAMATAN KARANGDADAP

Hal : 328

KODE REKENING							URAIAN	JUMLAH		(LEBIH) / KURANG		DASAR HUKUM
								ANGGARAN SETELAH PERUBAHAN	REALISASI	( Rp. )	%	
1							2	3	4	5 = (3 - 4)	6	7
1.20	12026	02	21	5	2	1	Belanja Pegawai	980.000,00	980.000,00	-	100,00	
1.20	12026	02	21	5	2	2	Belanja Barang dan Jasa	2.020.000,00	2.020.000,00	-	100,00	
<b>1.20</b>	<b>12026</b>	<b>02</b>	<b>22</b>				<b>PEMELIHARAAN RUTIN/BERKALA GEDUNG KANTOR</b>	<b>15.800.000,00</b>	<b>15.650.000,00</b>	<b>150.000,00</b>	<b>99,05</b>	
1.20	12026	02	22	5	2	1	Belanja Pegawai	4.050.000,00	3.900.000,00	150.000,00	96,29	
1.20	12026	02	22	5	2	2	Belanja Barang dan Jasa	11.750.000,00	11.750.000,00	-	100,00	
<b>1.20</b>	<b>12026</b>	<b>02</b>	<b>24</b>				<b>PEMELIHARAAN RUTIN/BERKALA KENDARAAN DINAS/OPERASIONAL</b>	<b>23.248.000,00</b>	<b>18.594.625,00</b>	<b>4.653.375,00</b>	<b>79,98</b>	
1.20	12026	02	24	5	2	2	Belanja Barang dan Jasa	23.248.000,00	18.594.625,00	4.653.375,00	79,98	
<b>1.20</b>	<b>12026</b>	<b>02</b>	<b>44</b>				<b>REHABILITASI SEDANG/BERAT RUMAH GEDUNG KANTOR</b>	<b>108.000.000,00</b>	<b>107.792.000,00</b>	<b>208.000,00</b>	<b>99,80</b>	
1.20	12026	02	44	5	2	3	Belanja Modal	108.000.000,00	107.792.000,00	208.000,00	99,80	
<b>1.20</b>	<b>12026</b>	<b>02</b>	<b>139</b>				<b>PENGADAAN PERALATAN DAN PERLENGKAPAN KANTOR</b>	<b>99.575.000,00</b>	<b>98.250.000,00</b>	<b>1.325.000,00</b>	<b>98,66</b>	
1.20	12026	02	139	5	2	3	Belanja Modal	99.575.000,00	98.250.000,00	1.325.000,00	98,66	
<b>1.20</b>	<b>12026</b>	<b>05</b>					<b>PROGRAM PENINGKATAN KAPASITAS SUMBER DAYA APARATUR</b>	<b>2.250.000,00</b>	<b>2.250.000,00</b>	<b>-</b>	<b>100,00</b>	
<b>1.20</b>	<b>12026</b>	<b>05</b>	<b>01</b>				<b>PENDIDIKAN DAN PELATIHAN FORMAL</b>	<b>2.250.000,00</b>	<b>2.250.000,00</b>	<b>-</b>	<b>100,00</b>	
1.20	12026	05	01	5	2	1	Belanja Pegawai	250.000,00	250.000,00	-	100,00	
1.20	12026	05	01	5	2	2	Belanja Barang dan Jasa	2.000.000,00	2.000.000,00	-	100,00	
<b>1.20</b>	<b>12026</b>	<b>19</b>					<b>PROGRAM PEMBINAAN DAN FASILITASI PENGELOLAAN KEUANGAN DESA</b>	<b>28.000.000,00</b>	<b>28.000.000,00</b>	<b>-</b>	<b>100,00</b>	
<b>1.20</b>	<b>12026</b>	<b>19</b>	<b>05</b>				<b>PEMBINAAN DAN PENGAWASAN DESA</b>	<b>28.000.000,00</b>	<b>28.000.000,00</b>	<b>-</b>	<b>100,00</b>	

URUSAN PEMERINTAHAN : 1.20

OTONOMI DAERAH, PEMERINTAHAN UMUM, ADMINISTRASI KEUANGAN DAERAH, PERANGKAT DAERAH, KEPEGAWIAN DAN PERSANDIAN

ORGANISASI : 1.20.26.

KECAMATAN KARANGDADAP

Hal : 328

KODE REKENING							URAIAN	JUMLAH		(LEBIH) / KURANG		DASAR HUKUM
								ANGGARAN SETELAH PERUBAHAN	REALISASI	( Rp. )	%	
1							2	3	4	5 = (3 - 4)	6	7
1.20	12026	19	05	5	2	1	Belanja Pegawai	22.000.000,00	22.000.000,00	-	100,00	
1.20	12026	19	05	5	2	2	Belanja Barang dan Jasa	6.000.000,00	6.000.000,00	-	100,00	
<b>1.20</b>	<b>12026</b>	<b>24</b>					<b>PROGRAM MENGINTENSIFKAN PENANGANAN PENGADUAN MASYARAKAT</b>	<b>5.600.000,00</b>	<b>5.350.000,00</b>	<b>250.000,00</b>	<b>95,53</b>	
<b>1.20</b>	<b>12026</b>	<b>24</b>	<b>01</b>				<b>PEMBENTUKAN UNIT KHUSUS PENANGANAN PENGADUAN MASYARAKAT</b>	<b>5.600.000,00</b>	<b>5.350.000,00</b>	<b>250.000,00</b>	<b>95,53</b>	
1.20	12026	24	01	5	2	1	Belanja Pegawai	5.300.000,00	5.050.000,00	250.000,00	95,28	
1.20	12026	24	01	5	2	2	Belanja Barang dan Jasa	300.000,00	300.000,00	-	100,00	
.							<b>SURPLUS/(DEFISIT)</b>	<b>( 1.952.249.000,00)</b>	<b>( 1.864.504.994,00)</b>	<b>( 87.744.006,00)</b>	<b>95,50</b>	

KODE REKENING						URAIAN	JUMLAH		(LEBIH) / KURANG		DASAR HUKUM
							ANGGARAN SETELAH PERUBAHAN	REALISASI	( Rp. )	%	
1						2	3	4	5 = (3 - 4)	6	7
1.21	12101	00		5		<b>BELANJA DAERAH</b>	<b>10.531.796.000,00</b>	<b>10.140.994.367,00</b>	<b>390.801.633,00</b>	<b>96,28</b>	
1.21	12101	00		5	1	<b>BELANJA TIDAK LANGSUNG</b>	<b>7.567.170.000,00</b>	<b>7.257.266.320,00</b>	<b>309.903.680,00</b>	<b>95,90</b>	
1.21	12101	00		5	1	1 Belanja Pegawai	7.567.170.000,00	7.257.266.320,00	309.903.680,00	95,90	
1.21	12101	00		5	2	<b>BELANJA LANGSUNG</b>	<b>2.964.626.000,00</b>	<b>2.883.728.047,00</b>	<b>80.897.953,00</b>	<b>97,27</b>	
1.21	12101	01				<b>PROGRAM PELAYANAN ADMINISTRASI PERKANTORAN</b>	<b>498.700.000,00</b>	<b>470.933.484,00</b>	<b>27.766.516,00</b>	<b>94,43</b>	
1.21	12101	01	01			<b>PENYEDIAAN JASA SURAT MENYURAT</b>	<b>4.000.000,00</b>	<b>3.760.930,00</b>	<b>239.070,00</b>	<b>94,02</b>	
1.21	12101	01	01	5	2	2 Belanja Barang dan Jasa	4.000.000,00	3.760.930,00	239.070,00	94,02	
1.21	12101	01	02			<b>PENYEDIAAN JASA KOMUNIKASI, SUMBER DAYA AIR DAN LISTRIK</b>	<b>90.000.000,00</b>	<b>72.665.711,00</b>	<b>17.334.289,00</b>	<b>80,73</b>	
1.21	12101	01	02	5	2	2 Belanja Barang dan Jasa	90.000.000,00	72.665.711,00	17.334.289,00	80,73	
1.21	12101	01	06			<b>PENYEDIAAN JASA PEMELIHARAAN DAN PERIZINAN KENDARAAN DINAS/OPERASIONAL</b>	<b>9.000.000,00</b>	<b>6.694.950,00</b>	<b>2.305.050,00</b>	<b>74,38</b>	
1.21	12101	01	06	5	2	2 Belanja Barang dan Jasa	9.000.000,00	6.694.950,00	2.305.050,00	74,38	
1.21	12101	01	07			<b>PENYEDIAAN JASA ADMINISTRASI KEUANGAN</b>	<b>38.700.000,00</b>	<b>35.800.000,00</b>	<b>2.900.000,00</b>	<b>92,50</b>	
1.21	12101	01	07	5	2	1 Belanja Pegawai	37.500.000,00	34.600.000,00	2.900.000,00	92,26	
1.21	12101	01	07	5	2	2 Belanja Barang dan Jasa	1.200.000,00	1.200.000,00	-	100,00	
1.21	12101	01	09			<b>PENYEDIAAN JASA PERBAIKAN PERALATAN KERJA</b>	<b>15.000.000,00</b>	<b>15.000.000,00</b>	<b>-</b>	<b>100,00</b>	
1.21	12101	01	09	5	2	2 Belanja Barang dan Jasa	15.000.000,00	15.000.000,00	-	100,00	

URUSAN PEMERINTAHAN : 1.21

KETAHANAN PANGAN

ORGANISASI : 1.21.01.

BADAN KETAHANAN PANGAN DAN PENYULUHAN

Hal : 331

KODE REKENING						URAIAN	JUMLAH		(LEBIH) / KURANG		DASAR HUKUM
							ANGGARAN SETELAH PERUBAHAN	REALISASI	(Rp.)	%	
1						2	3	4	5 = (3 - 4)	6	7
1.21	12101	01	10			<b>PENYEDIAAN ALAT TULIS KANTOR</b>	<b>50.000.000,00</b>	<b>47.725.000,00</b>	<b>2.275.000,00</b>	<b>95,45</b>	
1.21	12101	01	10	5	2	1 Belanja Pegawai	6.050.000,00	3.775.000,00	2.275.000,00	62,39	
1.21	12101	01	10	5	2	2 Belanja Barang dan Jasa	43.950.000,00	43.950.000,00	-	100,00	
1.21	12101	01	11			<b>PENYEDIAAN BARANG CETAKAN DAN PENGGANDAAN</b>	<b>20.000.000,00</b>	<b>20.000.000,00</b>	<b>-</b>	<b>100,00</b>	
1.21	12101	01	11	5	2	2 Belanja Barang dan Jasa	20.000.000,00	20.000.000,00	-	100,00	
1.21	12101	01	12			<b>PENYEDIAAN KOMPONEN INSTALASI LISTRIK/PENERANGAN BANGUNAN KANTOR</b>	<b>8.000.000,00</b>	<b>8.000.000,00</b>	<b>-</b>	<b>100,00</b>	
1.21	12101	01	12	5	2	2 Belanja Barang dan Jasa	8.000.000,00	8.000.000,00	-	100,00	
1.21	12101	01	14			<b>PENYEDIAAN PERALATAN RUMAH TANGGA</b>	<b>10.000.000,00</b>	<b>10.000.000,00</b>	<b>-</b>	<b>100,00</b>	
1.21	12101	01	14	5	2	2 Belanja Barang dan Jasa	10.000.000,00	10.000.000,00	-	100,00	
1.21	12101	01	15			<b>PENYEDIAAN BAHAN BACAAN DAN PERATURAN PERUNDANG-UNDANGAN</b>	<b>4.000.000,00</b>	<b>4.000.000,00</b>	<b>-</b>	<b>100,00</b>	
1.21	12101	01	15	5	2	3 Belanja Modal	4.000.000,00	4.000.000,00	-	100,00	
1.21	12101	01	17			<b>PENYEDIAAN MAKANAN DAN MINUMAN</b>	<b>50.000.000,00</b>	<b>48.178.000,00</b>	<b>1.822.000,00</b>	<b>96,35</b>	
1.21	12101	01	17	5	2	1 Belanja Pegawai	1.800.000,00	1.800.000,00	-	100,00	
1.21	12101	01	17	5	2	2 Belanja Barang dan Jasa	48.200.000,00	46.378.000,00	1.822.000,00	96,21	
1.21	12101	01	18			<b>RAPAT-RAPAT KOORDINASI DAN KONSULTASI KE LUAR DAERAH</b>	<b>200.000.000,00</b>	<b>199.108.893,00</b>	<b>891.107,00</b>	<b>99,55</b>	
1.21	12101	01	18	5	2	2 Belanja Barang dan Jasa	200.000.000,00	199.108.893,00	891.107,00	99,55	

KODE REKENING						URAIAN	JUMLAH		(LEBIH) / KURANG		DASAR HUKUM
							ANGGARAN SETELAH PERUBAHAN	REALISASI	( Rp. )	%	
1						2	3	4	5 = (3 - 4)	6	7
1.21	12101	02				<b>PROGRAM PENINGKATAN SARANA DAN PRASARANA APARATUR</b>	<b>1.478.486.000,00</b>	<b>1.460.682.863,00</b>	<b>17.803.137,00</b>	<b>98,79</b>	
1.21	12101	02	14			<b>PENGADAAN SARANA PENYULUHAN (DAK)</b>	<b>106.617.000,00</b>	<b>102.479.000,00</b>	<b>4.138.000,00</b>	<b>96,11</b>	
1.21	12101	02	14	5	2	3 Belanja Modal	106.617.000,00	102.479.000,00	4.138.000,00	96,11	
1.21	12101	02	22			<b>PEMELIHARAAN RUTIN/BERKALA GEDUNG KANTOR</b>	<b>66.000.000,00</b>	<b>66.000.000,00</b>	<b>-</b>	<b>100,00</b>	
1.21	12101	02	22	5	2	1 Belanja Pegawai	750.000,00	750.000,00	-	100,00	
1.21	12101	02	22	5	2	2 Belanja Barang dan Jasa	65.250.000,00	65.250.000,00	-	100,00	
1.21	12101	02	23			<b>PEMELIHARAAN RUTIN/BERKALA MOBIL JABATAN</b>	<b>25.000.000,00</b>	<b>20.175.964,00</b>	<b>4.824.036,00</b>	<b>80,70</b>	
1.21	12101	02	23	5	2	2 Belanja Barang dan Jasa	25.000.000,00	20.175.964,00	4.824.036,00	80,70	
1.21	12101	02	24			<b>PEMELIHARAAN RUTIN/BERKALA KENDARAAN DINAS/OPERASIONAL</b>	<b>25.000.000,00</b>	<b>21.356.149,00</b>	<b>3.643.851,00</b>	<b>85,42</b>	
1.21	12101	02	24	5	2	1 Belanja Pegawai	5.700.000,00	5.700.000,00	-	100,00	
1.21	12101	02	24	5	2	2 Belanja Barang dan Jasa	19.300.000,00	15.656.149,00	3.643.851,00	81,11	
1.21	12101	02	29			<b>PEMELIHARAAN RUTIN/BERKALA MEBELEUR</b>	<b>5.500.000,00</b>	<b>5.350.000,00</b>	<b>150.000,00</b>	<b>97,27</b>	
1.21	12101	02	29	5	2	1 Belanja Pegawai	300.000,00	150.000,00	150.000,00	50,00	
1.21	12101	02	29	5	2	2 Belanja Barang dan Jasa	5.200.000,00	5.200.000,00	-	100,00	
1.21	12101	02	139			<b>PENGADAAN PERALATAN DAN PERLENGKAPAN KANTOR</b>	<b>114.680.000,00</b>	<b>110.376.750,00</b>	<b>4.303.250,00</b>	<b>96,24</b>	
1.21	12101	02	139	5	2	3 Belanja Modal	114.680.000,00	110.376.750,00	4.303.250,00	96,24	

KODE REKENING						URAIAN	JUMLAH		(LEBIH) / KURANG		DASAR HUKUM
							ANGGARAN SETELAH PERUBAHAN	REALISASI	(Rp.)	%	
1						2	3	4	5 = (3 - 4)	6	7
<b>1.21</b>	<b>12101</b>	<b>02</b>	<b>152</b>			<b>PEMBANGUNAN GEDUNG BALAI PENYULUHAN KECAMATAN (BPK) DAN PEMBUATAN PAGAR KANTOR BALAI PENYULUHAN KECAMATAN (DAK)</b>	<b>1.135.689.000,00</b>	<b>1.134.945.000,00</b>	<b>744.000,00</b>	<b>99,93</b>	
1.21	12101	02	152	5	2	3 Belanja Modal	1.135.689.000,00	1.134.945.000,00	744.000,00	99,93	
<b>1.21</b>	<b>12101</b>	<b>05</b>				<b>PROGRAM PENINGKATAN KAPASITAS SUMBER DAYA APARATUR</b>	<b>60.000.000,00</b>	<b>47.072.900,00</b>	<b>12.927.100,00</b>	<b>78,45</b>	
<b>1.21</b>	<b>12101</b>	<b>05</b>	<b>01</b>			<b>PENDIDIKAN DAN PELATIHAN FORMAL</b>	<b>40.000.000,00</b>	<b>28.397.900,00</b>	<b>11.602.100,00</b>	<b>70,99</b>	
1.21	12101	05	01	5	2	1 Belanja Pegawai	1.500.000,00	1.350.000,00	150.000,00	90,00	
1.21	12101	05	01	5	2	2 Belanja Barang dan Jasa	38.500.000,00	27.047.900,00	11.452.100,00	70,25	
<b>1.21</b>	<b>12101</b>	<b>05</b>	<b>06</b>			<b>PENILAIAN ANGKA KREDIT BAGI PENYULUH PNS PERTANIAN, PERIKANAN DAN KEHUTANAN</b>	<b>20.000.000,00</b>	<b>18.675.000,00</b>	<b>1.325.000,00</b>	<b>93,37</b>	
1.21	12101	05	06	5	2	1 Belanja Pegawai	1.250.000,00	1.250.000,00	-	100,00	
1.21	12101	05	06	5	2	2 Belanja Barang dan Jasa	18.750.000,00	17.425.000,00	1.325.000,00	92,93	
<b>1.21</b>	<b>12101</b>	<b>15</b>				<b>PROGRAM PENINGKATAN KETAHANAN PANGAN</b>	<b>752.440.000,00</b>	<b>732.851.800,00</b>	<b>19.588.200,00</b>	<b>97,39</b>	
<b>1.21</b>	<b>12101</b>	<b>15</b>	<b>01</b>			<b>PENINGKATAN MUTU DAN KEAMANAN PANGAN</b>	<b>100.000.000,00</b>	<b>93.384.800,00</b>	<b>6.615.200,00</b>	<b>93,38</b>	
1.21	12101	15	01	5	2	1 Belanja Pegawai	4.375.000,00	4.050.000,00	325.000,00	92,57	
1.21	12101	15	01	5	2	2 Belanja Barang dan Jasa	95.625.000,00	89.334.800,00	6.290.200,00	93,42	
<b>1.21</b>	<b>12101</b>	<b>15</b>	<b>02</b>			<b>PENYUSUNAN ANGKA POLA PANGAN HARAPAN</b>	<b>50.000.000,00</b>	<b>48.860.000,00</b>	<b>1.140.000,00</b>	<b>97,72</b>	
1.21	12101	15	02	5	2	1 Belanja Pegawai	5.250.000,00	5.250.000,00	-	100,00	
1.21	12101	15	02	5	2	2 Belanja Barang dan Jasa	44.750.000,00	43.610.000,00	1.140.000,00	97,45	

URUSAN PEMERINTAHAN : 1.21

KETAHANAN PANGAN

ORGANISASI : 1.21.01.

BADAN KETAHANAN PANGAN DAN PENYULUHAN

Hal : 334

KODE REKENING						URAIAN	JUMLAH		(LEBIH) / KURANG		DASAR HUKUM
							ANGGARAN SETELAH PERUBAHAN	REALISASI	(Rp.)	%	
1						2	3	4	5 = (3 - 4)	6	7
1.21	12101	15	03			<b>PEMBANGUNAN DAN PENGEMBANGAN LUMBUNG PANGAN (DAK)</b>	<b>422.440.000,00</b>	<b>422.440.000,00</b>	-	<b>100,00</b>	
1.21	12101	15	03	5	2	Belanja Barang dan Jasa	422.440.000,00	422.440.000,00	-	100,00	
1.21	12101	15	04			<b>PENYUSUNAN PETA KETAHANAN PANGAN DAN KERENTANAN PANGAN</b>	<b>50.000.000,00</b>	<b>46.965.000,00</b>	<b>3.035.000,00</b>	<b>93,93</b>	
1.21	12101	15	04	5	2	1 Belanja Pegawai	23.100.000,00	23.100.000,00	-	100,00	
1.21	12101	15	04	5	2	2 Belanja Barang dan Jasa	26.900.000,00	23.865.000,00	3.035.000,00	88,71	
1.21	12101	15	05			<b>PEMBINAAN GAPOKTAN UNTUK PENGUATAN KETAHANAN PANGAN</b>	<b>100.000.000,00</b>	<b>99.852.000,00</b>	<b>148.000,00</b>	<b>99,85</b>	
1.21	12101	15	05	5	2	1 Belanja Pegawai	6.400.000,00	6.400.000,00	-	100,00	
1.21	12101	15	05	5	2	2 Belanja Barang dan Jasa	93.600.000,00	93.452.000,00	148.000,00	99,84	
1.21	12101	15	06			<b>RAPAT KOORDINASI KETAHANAN PANGAN</b>	<b>30.000.000,00</b>	<b>21.350.000,00</b>	<b>8.650.000,00</b>	<b>71,16</b>	
1.21	12101	15	06	5	2	1 Belanja Pegawai	150.000,00	150.000,00	-	100,00	
1.21	12101	15	06	5	2	2 Belanja Barang dan Jasa	29.850.000,00	21.200.000,00	8.650.000,00	71,02	
1.21	12101	16				<b>PROGRAM PENINGKATAN DIVERSIFIKASI DAN KETAHANAN PANGAN</b>	<b>175.000.000,00</b>	<b>172.187.000,00</b>	<b>2.813.000,00</b>	<b>98,39</b>	
1.21	12101	16	12			<b>PENINGKATAN OPTIMALISASI PEMANFAATAN PEKARANGAN DENGAN KONSEP KAWASAN RUMAH PANGAN LESTARI (KRPL)</b>	<b>100.000.000,00</b>	<b>99.687.000,00</b>	<b>313.000,00</b>	<b>99,68</b>	
1.21	12101	16	12	5	2	1 Belanja Pegawai	3.350.000,00	3.350.000,00	-	100,00	
1.21	12101	16	12	5	2	2 Belanja Barang dan Jasa	96.650.000,00	96.337.000,00	313.000,00	99,67	
1.21	12101	16	13			<b>PENGEMBANGAN DIVERSIFIKASI</b>	<b>75.000.000,00</b>	<b>72.500.000,00</b>	<b>2.500.000,00</b>	<b>96,66</b>	



URUSAN PEMERINTAHAN : 1.21

KETAHANAN PANGAN

ORGANISASI : 1.21.01.

BADAN KETAHANAN PANGAN DAN PENYULUHAN

Hal : 335

KODE REKENING							URAIAN	JUMLAH		(LEBIH) / KURANG		DASAR HUKUM
								ANGGARAN SETELAH PERUBAHAN	REALISASI	(Rp.)	%	
1							2	3	4	5 = (3 - 4)	6	7
							<b>PANGAN BERBASIS SUMBER DAYA LOKAL</b>					
1.21	12101	16	13	5	2	1	Belanja Pegawai	3.100.000,00	2.950.000,00	150.000,00	95,16	
1.21	12101	16	13	5	2	2	Belanja Barang dan Jasa	71.900.000,00	69.550.000,00	2.350.000,00	96,73	
.							<b>SURPLUS/(DEFISIT)</b>	<b>( 10.531.796.000,00)</b>	<b>( 10.140.994.367,00)</b>	<b>( 390.801.633,00)</b>	<b>96,28</b>	

KODE REKENING					URAIAN		JUMLAH		(LEBIH) / KURANG		DASAR HUKUM
							ANGGARAN SETELAH PERUBAHAN	REALISASI	(Rp.)	%	
1					2		3	4	5 = (3 - 4)	6	7
<b>1.22</b>	<b>12003.02</b>	<b>16</b>	<b>09</b>			<b>FASILITASI PENYALURAN BANTUAN KEPADA PEMERINTAH DESA</b>	<b>114.642.500,00</b>	<b>101.903.850,00</b>	<b>12.738.650,00</b>	<b>88,88</b>	
1.22	12003.02	16	09	5	2	1 Belanja Pegawai	60.000.000,00	60.000.000,00	-	100,00	
1.22	12003.02	16	09	5	2	2 Belanja Barang dan Jasa	54.642.500,00	41.903.850,00	12.738.650,00	76,68	
<b>1.22</b>	<b>12003.02</b>	<b>17</b>	<b>23</b>			<b>PEMILIHAN KEPALA DESA DI KABUPATEN PEKALONGAN</b>	<b>346.209.400,00</b>	<b>304.916.200,00</b>	<b>41.293.200,00</b>	<b>88,07</b>	
1.22	12003.02	17	23	5	2	1 Belanja Pegawai	176.475.000,00	152.662.000,00	23.813.000,00	86,50	
1.22	12003.02	17	23	5	2	2 Belanja Barang dan Jasa	169.734.400,00	152.254.200,00	17.480.200,00	89,70	
<b>1.22</b>	<b>12003.02</b>	<b>17</b>	<b>40</b>			<b>FASILITASI PERMASALAHAN PEMERINTAHAN DESA</b>	<b>65.000.000,00</b>	<b>28.320.000,00</b>	<b>36.680.000,00</b>	<b>43,56</b>	
1.22	12003.02	17	40	5	2	1 Belanja Pegawai	22.900.000,00	1.800.000,00	21.100.000,00	7,86	
1.22	12003.02	17	40	5	2	2 Belanja Barang dan Jasa	42.100.000,00	26.520.000,00	15.580.000,00	62,99	
<b>1.22</b>	<b>12003.02</b>	<b>18</b>	<b>09</b>			<b>PENDIDIKAN DAN PELATIHAN KEPALA DESA</b>	<b>45.280.000,00</b>	<b>31.550.000,00</b>	<b>13.730.000,00</b>	<b>69,67</b>	
1.22	12003.02	18	09	5	2	1 Belanja Pegawai	8.350.000,00	8.350.000,00	-	100,00	
1.22	12003.02	18	09	5	2	2 Belanja Barang dan Jasa	36.930.000,00	23.200.000,00	13.730.000,00	62,82	
<b>1.22</b>	<b>12003.02</b>	<b>18</b>	<b>17</b>			<b>EVALUASI TERTIB ADMINISTRASI DESA/KELURAHAN</b>	<b>75.000.000,00</b>	<b>69.005.500,00</b>	<b>5.994.500,00</b>	<b>92,00</b>	
1.22	12003.02	18	17	5	2	1 Belanja Pegawai	38.715.000,00	38.715.000,00	-	100,00	
1.22	12003.02	18	17	5	2	2 Belanja Barang dan Jasa	36.285.000,00	30.290.500,00	5.994.500,00	83,47	
.						<b>SURPLUS/(DEFISIT)</b>	-	-	-	-	

KODE REKENING						URAIAN	JUMLAH		(LEBIH) / KURANG		DASAR HUKUM
							ANGGARAN SETELAH PERUBAHAN	REALISASI	( Rp. )	%	
1						2	3	4	5 = (3 - 4)	6	7
1.20	12008	00		5	2	BELANJA LANGSUNG	190.574.000,00	184.918.874,00	5.655.126,00	97,03	
1.22	12008	17				PROGRAM PENINGKATAN PARTISIPASI MASYARAKAT DALAM MEMBANGUN DESA	180.574.000,00	174.918.874,00	5.655.126,00	96,86	
1.22	12008	17	02			PELAKSANAAN MUSYAWARAH PEMBANGUNAN DESA	14.550.000,00	14.550.000,00	-	100,00	
1.22	12008	17	02	5	2	1 Belanja Pegawai	300.000,00	300.000,00	-	100,00	
1.22	12008	17	02	5	2	2 Belanja Barang dan Jasa	14.250.000,00	14.250.000,00	-	100,00	
1.22	12008	17	08			PEMBERDAYAAN MASYARAKAT KELURAHAN KAJEN	66.024.000,00	60.818.874,00	5.205.126,00	92,11	
1.22	12008	17	08	5	2	1 Belanja Pegawai	8.220.000,00	8.220.000,00	-	100,00	
1.22	12008	17	08	5	2	2 Belanja Barang dan Jasa	57.804.000,00	52.598.874,00	5.205.126,00	90,99	
1.22	12008	17	24			PENATAAN SARANA PRASARANA KELURAHAN KAJEN	100.000.000,00	99.550.000,00	450.000,00	99,55	
1.22	12008	17	24	5	2	3 Belanja Modal	100.000.000,00	99.550.000,00	450.000,00	99,55	
1.22	12008	19				PROGRAM PENINGKATAN PERAN PEREMPUAN DI PERDESAAN	10.000.000,00	10.000.000,00	-	100,00	
1.22	12008	19	02			FASILITASI PENINGKATAN PERAN PEREMPUAN DAN ANAK DI PEDESAAN	10.000.000,00	10.000.000,00	-	100,00	
1.22	12008	19	02	5	2	1 Belanja Pegawai	800.000,00	800.000,00	-	100,00	
1.22	12008	19	02	5	2	2 Belanja Barang dan Jasa	9.200.000,00	9.200.000,00	-	100,00	
.						SURPLUS/(DEFISIT)	-	-	-	-	

KODE REKENING						URAIAN	JUMLAH		(LEBIH) / KURANG		DASAR HUKUM
							ANGGARAN SETELAH PERUBAHAN	REALISASI	( Rp. )	%	
1						2	3	4	5 = (3 - 4)	6	7
1.20	12009	00		5	2	BELANJA LANGSUNG	184.785.000,00	181.663.124,00	3.121.876,00	98,31	
1.22	12009	17				PROGRAM PENINGKATAN PARTISIPASI MASYARAKAT DALAM MEMBANGUN DESA	176.785.000,00	173.663.124,00	3.121.876,00	98,23	
1.22	12009	17	02			PELAKSANAAN MUSYAWARAH PEMBANGUNAN DESA	17.650.000,00	17.523.000,00	127.000,00	99,28	
1.22	12009	17	02	5	2	1 Belanja Pegawai	475.000,00	475.000,00	-	100,00	
1.22	12009	17	02	5	2	2 Belanja Barang dan Jasa	17.175.000,00	17.048.000,00	127.000,00	99,26	
1.22	12009	17	09			PEMBERDAYAAN MASYARAKAT KELURAHAN SRAGI	62.510.000,00	59.883.124,00	2.626.876,00	95,79	
1.22	12009	17	09	5	2	1 Belanja Pegawai	40.500.000,00	40.500.000,00	-	100,00	
1.22	12009	17	09	5	2	2 Belanja Barang dan Jasa	22.010.000,00	19.383.124,00	2.626.876,00	88,06	
1.22	12009	17	35			PENATAAN SARANA PRASARANA KEL SRAGI	96.625.000,00	96.257.000,00	368.000,00	99,61	
1.22	12009	17	35	5	2	3 Belanja Modal	96.625.000,00	96.257.000,00	368.000,00	99,61	
1.22	12009	19				PROGRAM PENINGKATAN PERAN PEREMPUAN DI PERDESAAN	8.000.000,00	8.000.000,00	-	100,00	
1.22	12009	19	02			FASILITASI PENINGKATAN PERAN PEREMPUAN DAN ANAK DI PEDESAAN	8.000.000,00	8.000.000,00	-	100,00	
1.22	12009	19	02	5	2	1 Belanja Pegawai	475.000,00	475.000,00	-	100,00	
1.22	12009	19	02	5	2	2 Belanja Barang dan Jasa	7.525.000,00	7.525.000,00	-	100,00	
.						SURPLUS/(DEFISIT)	-	-	-	-	

KODE REKENING						URAIAN	JUMLAH		(LEBIH) / KURANG		DASAR HUKUM
							ANGGARAN SETELAH PERUBAHAN	REALISASI	( Rp. )	%	
1						2	3	4	5 = (3 - 4)	6	7
1.20	12010	00		5	2	BELANJA LANGSUNG	1.027.694.500,00	1.023.128.180,00	4.566.320,00	99,55	
1.22	12010	17				PROGRAM PENINGKATAN PARTISIPASI MASYARAKAT DALAM MEMBANGUN DESA	1.016.794.500,00	1.012.228.180,00	4.566.320,00	99,55	
1.22	12010	17	02			PELAKSANAAN MUSYAWARAH PEMBANGUNAN DESA	12.636.000,00	12.636.000,00	-	100,00	
1.22	12010	17	02	5	2	1 Belanja Pegawai	525.000,00	525.000,00	-	100,00	
1.22	12010	17	02	5	2	2 Belanja Barang dan Jasa	12.111.000,00	12.111.000,00	-	100,00	
1.22	12010	17	10			PEMBERDAYAAN MASYARAKAT KELURAHAN KEPATIHAN	94.079.000,00	93.930.000,00	149.000,00	99,84	
1.22	12010	17	10	5	2	1 Belanja Pegawai	56.460.000,00	56.460.000,00	-	100,00	
1.22	12010	17	10	5	2	2 Belanja Barang dan Jasa	37.619.000,00	37.470.000,00	149.000,00	99,60	
1.22	12010	17	11			PEMBERDAYAAN MASYARAKAT KELURAHAN GUMAWANG	87.344.200,00	85.794.880,00	1.549.320,00	98,22	
1.22	12010	17	11	5	2	1 Belanja Pegawai	51.780.000,00	51.780.000,00	-	100,00	
1.22	12010	17	11	5	2	2 Belanja Barang dan Jasa	35.564.200,00	34.014.880,00	1.549.320,00	95,64	
1.22	12010	17	12			PEMBERDAYAAN MASYARAKAT KELURAHAN MAYANGAN	82.342.800,00	82.193.800,00	149.000,00	99,81	
1.22	12010	17	12	5	2	1 Belanja Pegawai	57.180.000,00	57.180.000,00	-	100,00	
1.22	12010	17	12	5	2	2 Belanja Barang dan Jasa	25.162.800,00	25.013.800,00	149.000,00	99,40	
1.22	12010	17	13			PEMBERDAYAAN MASYARAKAT KELURAHAN PEKUNCEN	157.311.500,00	157.162.500,00	149.000,00	99,90	
1.22	12010	17	13	5	2	1 Belanja Pegawai	82.620.000,00	82.620.000,00	-	100,00	

KODE REKENING							URAIAN	JUMLAH		(LEBIH) / KURANG		DASAR HUKUM
								ANGGARAN SETELAH PERUBAHAN	REALISASI	(Rp.)	%	
1							2	3	4	5 = (3 - 4)	6	7
1.22	12010	17	13	5	2	2	Belanja Barang dan Jasa	74.691.500,00	74.542.500,00	149.000,00	99,80	
<b>1.22</b>	<b>12010</b>	<b>17</b>	<b>14</b>				<b>PEMBERDAYAAN MASYARAKAT KELURAHAN BENER</b>	<b>74.311.000,00</b>	<b>74.311.000,00</b>	-	<b>100,00</b>	
1.22	12010	17	14	5	2	1	Belanja Pegawai	56.460.000,00	56.460.000,00	-	100,00	
1.22	12010	17	14	5	2	2	Belanja Barang dan Jasa	17.851.000,00	17.851.000,00	-	100,00	
<b>1.22</b>	<b>12010</b>	<b>17</b>	<b>31</b>				<b>PENATAAN SARANA PRASARANA KELURAHAN PEKUNCEN</b>	<b>104.000.000,00</b>	<b>103.780.000,00</b>	<b>220.000,00</b>	<b>99,78</b>	
1.22	12010	17	31	5	2	3	Belanja Modal	104.000.000,00	103.780.000,00	220.000,00	99,78	
<b>1.22</b>	<b>12010</b>	<b>17</b>	<b>36</b>				<b>PENATAAN SARANA PRASARANA KELURAHAN KEPATIHAN</b>	<b>100.000.000,00</b>	<b>99.590.000,00</b>	<b>410.000,00</b>	<b>99,59</b>	
1.22	12010	17	36	5	2	3	Belanja Modal	100.000.000,00	99.590.000,00	410.000,00	99,59	
<b>1.22</b>	<b>12010</b>	<b>17</b>	<b>37</b>				<b>PENATAAN SARANA PRASARANA KELURAHAN GUMAWANG</b>	<b>100.000.000,00</b>	<b>99.240.000,00</b>	<b>760.000,00</b>	<b>99,24</b>	
1.22	12010	17	37	5	2	3	Belanja Modal	100.000.000,00	99.240.000,00	760.000,00	99,24	
<b>1.22</b>	<b>12010</b>	<b>17</b>	<b>38</b>				<b>PENATAAN SARANA PRASARANA KELURAHAN MAYANGAN</b>	<b>100.000.000,00</b>	<b>99.560.000,00</b>	<b>440.000,00</b>	<b>99,56</b>	
1.22	12010	17	38	5	2	3	Belanja Modal	100.000.000,00	99.560.000,00	440.000,00	99,56	
<b>1.22</b>	<b>12010</b>	<b>17</b>	<b>39</b>				<b>PENATAAN SARANA PRASARANA KELURAHAN BENER</b>	<b>104.770.000,00</b>	<b>104.030.000,00</b>	<b>740.000,00</b>	<b>99,29</b>	
1.22	12010	17	39	5	2	3	Belanja Modal	104.770.000,00	104.030.000,00	740.000,00	99,29	
<b>1.22</b>	<b>12010</b>	<b>19</b>					<b>PROGRAM PENINGKATAN PERAN PEREMPUAN DI PERDESAAN</b>	<b>10.900.000,00</b>	<b>10.900.000,00</b>	-	<b>100,00</b>	

KODE REKENING						URAIAN	JUMLAH		(LEBIH) / KURANG		DASAR HUKUM
							ANGGARAN SETELAH PERUBAHAN	REALISASI	( Rp. )	%	
1						2	3	4	5 = (3 - 4)	6	7
1.22	12010	19	02			FASILITASI PENINGKATAN PERAN PEREMPUAN DAN ANAK DI PEDESAAN	10.900.000,00	10.900.000,00	-	100,00	
1.22	12010	19	02	5	2	Belanja Barang dan Jasa	10.900.000,00	10.900.000,00	-	100,00	
.						<b>SURPLUS/(DEFISIT)</b>	-	-	-	-	

KODE REKENING						URAIAN	JUMLAH		(LEBIH) / KURANG		DASAR HUKUM
							ANGGARAN SETELAH PERUBAHAN	REALISASI	( Rp. )	%	
1						2	3	4	5 = (3 - 4)	6	7
1.20	12011	00		5	2	BELANJA LANGSUNG	921.624.000,00	915.262.006,00	6.361.994,00	99,30	
1.22	12011	17				PROGRAM PENINGKATAN PARTISIPASI MASYARAKAT DALAM MEMBANGUN DESA	902.054.000,00	895.692.006,00	6.361.994,00	99,29	
1.22	12011	17	02			PELAKSANAAN MUSYAWARAH PEMBANGUNAN DESA	8.800.000,00	8.300.000,00	500.000,00	94,31	
1.22	12011	17	02	5	2	1 Belanja Pegawai	450.000,00	450.000,00	-	100,00	
1.22	12011	17	02	5	2	2 Belanja Barang dan Jasa	8.350.000,00	7.850.000,00	500.000,00	94,01	
1.22	12011	17	15			PEMBERDAYAAN MASYARAKAT KEL KEDUNGWUNI TIMUR	137.025.500,00	132.411.073,00	4.614.427,00	96,63	
1.22	12011	17	15	5	2	1 Belanja Pegawai	112.620.000,00	112.620.000,00	-	100,00	
1.22	12011	17	15	5	2	2 Belanja Barang dan Jasa	24.405.500,00	19.791.073,00	4.614.427,00	81,09	
1.22	12011	17	16			PEMBERDAYAAN MASYARAKAT KEL KEDUNGWUNI BARAT	114.875.000,00	114.636.136,00	238.864,00	99,79	
1.22	12011	17	16	5	2	1 Belanja Pegawai	91.260.000,00	91.260.000,00	-	100,00	
1.22	12011	17	16	5	2	2 Belanja Barang dan Jasa	23.615.000,00	23.376.136,00	238.864,00	98,98	
1.22	12011	17	17			PEBERDAYAAN MASYARAKAT KEL PEKAJANGAN	104.453.500,00	104.244.797,00	208.703,00	99,80	
1.22	12011	17	17	5	2	1 Belanja Pegawai	70.260.000,00	70.260.000,00	-	100,00	
1.22	12011	17	17	5	2	2 Belanja Barang dan Jasa	34.193.500,00	33.984.797,00	208.703,00	99,38	
1.22	12011	17	32			PENATAAN SARANA PRASARANA KEL KEDUNGWUNI TIMUR	125.100.000,00	125.100.000,00	-	100,00	
1.22	12011	17	32	5	2	3 Belanja Modal	125.100.000,00	125.100.000,00	-	100,00	



KODE REKENING						URAIAN	JUMLAH		(LEBIH) / KURANG		DASAR HUKUM
							ANGGARAN SETELAH PERUBAHAN	REALISASI	( Rp. )	%	
1						2	3	4	5 = (3 - 4)	6	7
1.22	12011	17	33				<b>311.800.000,00</b>	<b>311.350.000,00</b>	<b>450.000,00</b>	<b>99,85</b>	
1.22	12011	17	33	5	2	3	311.800.000,00	311.350.000,00	450.000,00	99,85	
1.22	12011	17	34				<b>100.000.000,00</b>	<b>99.650.000,00</b>	<b>350.000,00</b>	<b>99,65</b>	
1.22	12011	17	34	5	2	3	100.000.000,00	99.650.000,00	350.000,00	99,65	
1.22	12011	19					<b>19.570.000,00</b>	<b>19.570.000,00</b>	-	<b>100,00</b>	
1.22	12011	19	02				<b>19.570.000,00</b>	<b>19.570.000,00</b>	-	<b>100,00</b>	
1.22	12011	19	02	5	2	1	5.700.000,00	5.700.000,00	-	100,00	
1.22	12011	19	02	5	2	2	13.870.000,00	13.870.000,00	-	100,00	
.							-	-	-	-	

KODE REKENING						URAIAN	JUMLAH		(LEBIH) / KURANG		DASAR HUKUM
							ANGGARAN SETELAH PERUBAHAN	REALISASI	( Rp. )	%	
1						2	3	4	5 = (3 - 4)	6	7
1.20	12012	00		5	2	BELANJA LANGSUNG	524.204.700,00	513.815.035,00	10.389.665,00	98,01	
1.22	12012	17				PROGRAM PENINGKATAN PARTISIPASI MASYARAKAT DALAM MEMBANGUN DESA	510.859.700,00	500.470.035,00	10.389.665,00	97,96	
1.22	12012	17	02			PELAKSANAAN MUSYAWARAH PEMBANGUNAN DESA	11.200.000,00	11.200.000,00	-	100,00	
1.22	12012	17	02	5	2	1 Belanja Pegawai	1.175.000,00	1.175.000,00	-	100,00	
1.22	12012	17	02	5	2	2 Belanja Barang dan Jasa	10.025.000,00	10.025.000,00	-	100,00	
1.22	12012	17	19			PEMBERDAYAAN MASYARAKAT KEL SAPUGARUT	63.656.000,00	62.437.966,00	1.218.034,00	98,08	
1.22	12012	17	19	5	2	1 Belanja Pegawai	31.880.000,00	31.880.000,00	-	100,00	
1.22	12012	17	19	5	2	2 Belanja Barang dan Jasa	31.776.000,00	30.557.966,00	1.218.034,00	96,16	
1.22	12012	17	20			PEMBERDAYAAN MASYARAKAT KEL BLIGO	67.797.600,00	66.395.372,00	1.402.228,00	97,93	
1.22	12012	17	20	5	2	1 Belanja Pegawai	33.360.000,00	33.360.000,00	-	100,00	
1.22	12012	17	20	5	2	2 Belanja Barang dan Jasa	34.437.600,00	33.035.372,00	1.402.228,00	95,92	
1.22	12012	17	21			PEBERDAYAAN MASYARAKAT KEL SIMBANG KULON	68.206.100,00	66.621.697,00	1.584.403,00	97,67	
1.22	12012	17	21	5	2	1 Belanja Pegawai	42.960.000,00	42.960.000,00	-	100,00	
1.22	12012	17	21	5	2	2 Belanja Barang dan Jasa	25.246.100,00	23.661.697,00	1.584.403,00	93,72	
1.22	12012	17	27			PENATAAN SARANA PRASARANA KEL.SIMBANGKULON	100.000.000,00	98.246.000,00	1.754.000,00	98,24	
1.22	12012	17	27	5	2	3 Belanja Modal	100.000.000,00	98.246.000,00	1.754.000,00	98,24	

KODE REKENING						URAIAN	JUMLAH		(LEBIH) / KURANG		DASAR HUKUM
							ANGGARAN SETELAH PERUBAHAN	REALISASI	(Rp.)	%	
1						2	3	4	5 = (3 - 4)	6	7
1.22	12012	17	29				<b>100.000.000,00</b>	<b>97.393.000,00</b>	<b>2.607.000,00</b>	<b>97,39</b>	
1.22	12012	17	29	5	2	3	100.000.000,00	97.393.000,00	2.607.000,00	97,39	
1.22	12012	17	30				<b>100.000.000,00</b>	<b>98.176.000,00</b>	<b>1.824.000,00</b>	<b>98,17</b>	
1.22	12012	17	30	5	2	3	100.000.000,00	98.176.000,00	1.824.000,00	98,17	
1.22	12012	18					<b>4.420.000,00</b>	<b>4.420.000,00</b>	-	<b>100,00</b>	
1.22	12012	18	15				<b>4.420.000,00</b>	<b>4.420.000,00</b>	-	<b>100,00</b>	
1.22	12012	18	15	5	2	1	2.350.000,00	2.350.000,00	-	100,00	
1.22	12012	18	15	5	2	2	2.070.000,00	2.070.000,00	-	100,00	
1.22	12012	19					<b>8.925.000,00</b>	<b>8.925.000,00</b>	-	<b>100,00</b>	
1.22	12012	19	02				<b>8.925.000,00</b>	<b>8.925.000,00</b>	-	<b>100,00</b>	
1.22	12012	19	02	5	2	1	1.500.000,00	1.500.000,00	-	100,00	
1.22	12012	19	02	5	2	2	7.425.000,00	7.425.000,00	-	100,00	
.							-	-	-	-	

KODE REKENING						URAIAN	JUMLAH		(LEBIH) / KURANG		DASAR HUKUM
							ANGGARAN SETELAH PERUBAHAN	REALISASI	( Rp. )	%	
1						2	3	4	5 = (3 - 4)	6	7
1.20	12013	00		5	2	BELANJA LANGSUNG	19.018.000,00	19.018.000,00	-	100,00	
1.22	12013	17				PROGRAM PENINGKATAN PARTISIPASI MASYARAKAT DALAM MEMBANGUN DESA	9.898.000,00	9.898.000,00	-	100,00	
1.22	12013	17	02			PELAKSANAAN MUSYAWARAH PEMBANGUNAN DESA	9.898.000,00	9.898.000,00	-	100,00	
1.22	12013	17	02	5	2	1 Belanja Pegawai	2.500.000,00	2.500.000,00	-	100,00	
1.22	12013	17	02	5	2	2 Belanja Barang dan Jasa	7.398.000,00	7.398.000,00	-	100,00	
1.22	12013	19				PROGRAM PENINGKATAN PERAN PEREMPUAN DI PERDESAAN	9.120.000,00	9.120.000,00	-	100,00	
1.22	12013	19	02			FASILITASI PENINGKATAN PERAN PEREMPUAN DAN ANAK DI PEDESAAN	9.120.000,00	9.120.000,00	-	100,00	
1.22	12013	19	02	5	2	1 Belanja Pegawai	800.000,00	800.000,00	-	100,00	
1.22	12013	19	02	5	2	2 Belanja Barang dan Jasa	8.320.000,00	8.320.000,00	-	100,00	
.						SURPLUS/(DEFISIT)	-	-	-	-	

KODE REKENING						URAIAN	JUMLAH		(LEBIH) / KURANG		DASAR HUKUM
							ANGGARAN SETELAH PERUBAHAN	REALISASI	( Rp. )	%	
1						2	3	4	5 = (3 - 4)	6	7
1.20	12014	00		5	2	BELANJA LANGSUNG	28.500.000,00	28.500.000,00	-	100,00	
1.22	12014	17				PROGRAM PENINGKATAN PARTISIPASI MASYARAKAT DALAM MEMBANGUN DESA	19.500.000,00	19.500.000,00	-	100,00	
1.22	12014	17	02			PELAKSANAAN MUSYAWARAH PEMBANGUNAN DESA	19.500.000,00	19.500.000,00	-	100,00	
1.22	12014	17	02	5	2	2 Belanja Barang dan Jasa	19.500.000,00	19.500.000,00	-	100,00	
1.22	12014	19				PROGRAM PENINGKATAN PERAN PEREMPUAN DI PERDESAAN	9.000.000,00	9.000.000,00	-	100,00	
1.22	12014	19	02			FASILITASI PENINGKATAN PERAN PEREMPUAN DAN ANAK DI PEDESAAN	9.000.000,00	9.000.000,00	-	100,00	
1.22	12014	19	02	5	2	2 Belanja Barang dan Jasa	9.000.000,00	9.000.000,00	-	100,00	
.						SURPLUS/(DEFISIT)	-	-	-	-	

KODE REKENING						URAIAN	JUMLAH		(LEBIH) / KURANG		DASAR HUKUM
							ANGGARAN SETELAH PERUBAHAN	REALISASI	(Rp.)	%	
1						2	3	4	5 = (3 - 4)	6	7
1.20	12015	00		5	2	BELANJA LANGSUNG	38.000.000,00	37.800.000,00	200.000,00	99,47	
1.22	12015	17				PROGRAM PENINGKATAN PARTISIPASI MASYARAKAT DALAM MEMBANGUN DESA	18.000.000,00	18.000.000,00	-	100,00	
1.22	12015	17	02			PELAKSANAAN MUSYAWARAH PEMBANGUNAN DESA	18.000.000,00	18.000.000,00	-	100,00	
1.22	12015	17	02	5	2	1 Belanja Pegawai	9.900.000,00	9.900.000,00	-	100,00	
1.22	12015	17	02	5	2	2 Belanja Barang dan Jasa	8.100.000,00	8.100.000,00	-	100,00	
1.22	12015	19				PROGRAM PENINGKATAN PERAN PEREMPUAN DI PERDESAAN	20.000.000,00	19.800.000,00	200.000,00	99,00	
1.22	12015	19	02			FASILITASI PENINGKATAN PERAN PEREMPUAN DAN ANAK DI PEDESAAN	20.000.000,00	19.800.000,00	200.000,00	99,00	
1.22	12015	19	02	5	2	1 Belanja Pegawai	1.200.000,00	1.200.000,00	-	100,00	
1.22	12015	19	02	5	2	2 Belanja Barang dan Jasa	18.800.000,00	18.600.000,00	200.000,00	98,93	
.						SURPLUS/(DEFISIT)	-	-	-	-	

KODE REKENING						URAIAN	JUMLAH		(LEBIH) / KURANG		DASAR HUKUM
							ANGGARAN SETELAH PERUBAHAN	REALISASI	( Rp. )	%	
1						2	3	4	5 = (3 - 4)	6	7
1.20	12016	00		5	2	BELANJA LANGSUNG	21.420.000,00	21.420.000,00	-	100,00	
1.22	12016	17				PROGRAM PENINGKATAN PARTISIPASI MASYARAKAT DALAM MEMBANGUN DESA	12.070.000,00	12.070.000,00	-	100,00	
1.22	12016	17	02			PELAKSANAAN MUSYAWARAH PEMBANGUNAN DESA	12.070.000,00	12.070.000,00	-	100,00	
1.22	12016	17	02	5	2	1 Belanja Pegawai	375.000,00	375.000,00	-	100,00	
1.22	12016	17	02	5	2	2 Belanja Barang dan Jasa	11.695.000,00	11.695.000,00	-	100,00	
1.22	12016	19				PROGRAM PENINGKATAN PERAN PEREMPUAN DI PERDESAAN	9.350.000,00	9.350.000,00	-	100,00	
1.22	12016	19	02			FASILITASI PENINGKATAN PERAN PEREMPUAN DAN ANAK DI PEDESAAN	9.350.000,00	9.350.000,00	-	100,00	
1.22	12016	19	02	5	2	1 Belanja Pegawai	1.000.000,00	1.000.000,00	-	100,00	
1.22	12016	19	02	5	2	2 Belanja Barang dan Jasa	8.350.000,00	8.350.000,00	-	100,00	
.						SURPLUS/(DEFISIT)	-	-	-	-	

KODE REKENING						URAIAN	JUMLAH		(LEBIH) / KURANG		DASAR HUKUM
							ANGGARAN SETELAH PERUBAHAN	REALISASI	( Rp. )	%	
1						2	3	4	5 = (3 - 4)	6	7
1.20	12017	00		5	2	BELANJA LANGSUNG	21.501.000,00	21.501.000,00	-	100,00	
1.22	12017	17				PROGRAM PENINGKATAN PARTISIPASI MASYARAKAT DALAM MEMBANGUN DESA	12.000.000,00	12.000.000,00	-	100,00	
1.22	12017	17	02			PELAKSANAAN MUSYAWARAH PEMBANGUNAN DESA	12.000.000,00	12.000.000,00	-	100,00	
1.22	12017	17	02	5	2	1 Belanja Pegawai	975.000,00	975.000,00	-	100,00	
1.22	12017	17	02	5	2	2 Belanja Barang dan Jasa	11.025.000,00	11.025.000,00	-	100,00	
1.22	12017	19				PROGRAM PENINGKATAN PERAN PEREMPUAN DI PERDESAAN	9.501.000,00	9.501.000,00	-	100,00	
1.22	12017	19	02			FASILITASI PENINGKATAN PERAN PEREMPUAN DAN ANAK DI PEDESAAN	9.501.000,00	9.501.000,00	-	100,00	
1.22	12017	19	02	5	2	2 Belanja Barang dan Jasa	9.501.000,00	9.501.000,00	-	100,00	
.						SURPLUS/(DEFISIT)	-	-	-	-	



KODE REKENING						URAIAN	JUMLAH		(LEBIH) / KURANG		DASAR HUKUM
							ANGGARAN SETELAH PERUBAHAN	REALISASI	( Rp. )	%	
1						2	3	4	5 = (3 - 4)	6	7
1.20	12018	00		5	2	BELANJA LANGSUNG	27.000.000,00	25.750.000,00	1.250.000,00	95,37	
1.22	12018	17				PROGRAM PENINGKATAN PARTISIPASI MASYARAKAT DALAM MEMBANGUN DESA	9.000.000,00	9.000.000,00	-	100,00	
1.22	12018	17	02			PELAKSANAAN MUSYAWARAH PEMBANGUNAN DESA	9.000.000,00	9.000.000,00	-	100,00	
1.22	12018	17	02	5	2	1 Belanja Pegawai	200.000,00	200.000,00	-	100,00	
1.22	12018	17	02	5	2	2 Belanja Barang dan Jasa	8.800.000,00	8.800.000,00	-	100,00	
1.22	12018	19				PROGRAM PENINGKATAN PERAN PEREMPUAN DI PERDESAAN	18.000.000,00	16.750.000,00	1.250.000,00	93,05	
1.22	12018	19	02			FASILITASI PENINGKATAN PERAN PEREMPUAN DAN ANAK DI PEDESAAN	18.000.000,00	16.750.000,00	1.250.000,00	93,05	
1.22	12018	19	02	5	2	1 Belanja Pegawai	2.650.000,00	2.650.000,00	-	100,00	
1.22	12018	19	02	5	2	2 Belanja Barang dan Jasa	15.350.000,00	14.100.000,00	1.250.000,00	91,85	
.						SURPLUS/(DEFISIT)	-	-	-	-	

KODE REKENING						URAIAN	JUMLAH		(LEBIH) / KURANG		DASAR HUKUM
							ANGGARAN SETELAH PERUBAHAN	REALISASI	( Rp. )	%	
1						2	3	4	5 = (3 - 4)	6	7
1.20	12019	00		5	2	BELANJA LANGSUNG	23.950.000,00	23.950.000,00	-	100,00	
1.22	12019	17				PROGRAM PENINGKATAN PARTISIPASI MASYARAKAT DALAM MEMBANGUN DESA	12.000.000,00	12.000.000,00	-	100,00	
1.22	12019	17	02			PELAKSANAAN MUSYAWARAH PEMBANGUNAN DESA	12.000.000,00	12.000.000,00	-	100,00	
1.22	12019	17	02	5	2	1 Belanja Pegawai	2.400.000,00	2.400.000,00	-	100,00	
1.22	12019	17	02	5	2	2 Belanja Barang dan Jasa	9.600.000,00	9.600.000,00	-	100,00	
1.22	12019	19				PROGRAM PENINGKATAN PERAN PEREMPUAN DI PERDESAAN	11.950.000,00	11.950.000,00	-	100,00	
1.22	12019	19	02			FASILITASI PENINGKATAN PERAN PEREMPUAN DAN ANAK DI PEDESAAN	11.950.000,00	11.950.000,00	-	100,00	
1.22	12019	19	02	5	2	1 Belanja Pegawai	3.400.000,00	3.400.000,00	-	100,00	
1.22	12019	19	02	5	2	2 Belanja Barang dan Jasa	8.550.000,00	8.550.000,00	-	100,00	
.						SURPLUS/(DEFISIT)	-	-	-	-	

KODE REKENING						URAIAN	JUMLAH		(LEBIH) / KURANG		DASAR HUKUM
							ANGGARAN SETELAH PERUBAHAN	REALISASI	( Rp. )	%	
1						2	3	4	5 = (3 - 4)	6	7
1.20	12020	00		5	2	BELANJA LANGSUNG	46.250.000,00	46.250.000,00	-	100,00	
1.22	12020	17				PROGRAM PENINGKATAN PARTISIPASI MASYARAKAT DALAM MEMBANGUN DESA	26.250.000,00	26.250.000,00	-	100,00	
1.22	12020	17	02			PELAKSANAAN MUSYAWARAH PEMBANGUNAN DESA	26.250.000,00	26.250.000,00	-	100,00	
1.22	12020	17	02	5	2	1 Belanja Pegawai	1.375.000,00	1.375.000,00	-	100,00	
1.22	12020	17	02	5	2	2 Belanja Barang dan Jasa	24.875.000,00	24.875.000,00	-	100,00	
1.22	12020	19				PROGRAM PENINGKATAN PERAN PEREMPUAN DI PERDESAAN	20.000.000,00	20.000.000,00	-	100,00	
1.22	12020	19	02			FASILITASI PENINGKATAN PERAN PEREMPUAN DAN ANAK DI PEDESAAN	20.000.000,00	20.000.000,00	-	100,00	
1.22	12020	19	02	5	2	1 Belanja Pegawai	1.200.000,00	1.200.000,00	-	100,00	
1.22	12020	19	02	5	2	2 Belanja Barang dan Jasa	18.800.000,00	18.800.000,00	-	100,00	
.						SURPLUS/(DEFISIT)	-	-	-	-	

KODE REKENING						URAIAN	JUMLAH		(LEBIH) / KURANG		DASAR HUKUM
							ANGGARAN SETELAH PERUBAHAN	REALISASI	( Rp. )	%	
1						2	3	4	5 = (3 - 4)	6	7
1.20	12021	00		5	2	BELANJA LANGSUNG	23.000.000,00	19.250.000,00	3.750.000,00	83,69	
1.22	12021	17				PROGRAM PENINGKATAN PARTISIPASI MASYARAKAT DALAM MEMBANGUN DESA	13.000.000,00	9.250.000,00	3.750.000,00	71,15	
1.22	12021	17	02			PELAKSANAAN MUSYAWARAH PEMBANGUNAN DESA	13.000.000,00	9.250.000,00	3.750.000,00	71,15	
1.22	12021	17	02	5	2	1 Belanja Pegawai	250.000,00	250.000,00	-	100,00	
1.22	12021	17	02	5	2	2 Belanja Barang dan Jasa	12.750.000,00	9.000.000,00	3.750.000,00	70,58	
1.22	12021	19				PROGRAM PENINGKATAN PERAN PEREMPUAN DI PERDESAAN	10.000.000,00	10.000.000,00	-	100,00	
1.22	12021	19	02			FASILITASI PENINGKATAN PERAN PEREMPUAN DAN ANAK DI PEDESAAN	10.000.000,00	10.000.000,00	-	100,00	
1.22	12021	19	02	5	2	1 Belanja Pegawai	1.000.000,00	1.000.000,00	-	100,00	
1.22	12021	19	02	5	2	2 Belanja Barang dan Jasa	9.000.000,00	9.000.000,00	-	100,00	
.						SURPLUS/(DEFISIT)	-	-	-	-	

KODE REKENING						URAIAN	JUMLAH		(LEBIH) / KURANG		DASAR HUKUM
							ANGGARAN SETELAH PERUBAHAN	REALISASI	( Rp. )	%	
1						2	3	4	5 = (3 - 4)	6	7
1.20	12022	00		5	2	BELANJA LANGSUNG	34.975.000,00	34.975.000,00	-	100,00	
1.22	12022	17				PROGRAM PENINGKATAN PARTISIPASI MASYARAKAT DALAM MEMBANGUN DESA	21.975.000,00	21.975.000,00	-	100,00	
1.22	12022	17	02			PELAKSANAAN MUSYAWARAH PEMBANGUNAN DESA	21.975.000,00	21.975.000,00	-	100,00	
1.22	12022	17	02	5	2	1 Belanja Pegawai	90.000,00	90.000,00	-	100,00	
1.22	12022	17	02	5	2	2 Belanja Barang dan Jasa	21.885.000,00	21.885.000,00	-	100,00	
1.22	12022	19				PROGRAM PENINGKATAN PERAN PEREMPUAN DI PERDESAAN	13.000.000,00	13.000.000,00	-	100,00	
1.22	12022	19	02			FASILITASI PENINGKATAN PERAN PEREMPUAN DAN ANAK DI PEDESAAN	13.000.000,00	13.000.000,00	-	100,00	
1.22	12022	19	02	5	2	1 Belanja Pegawai	1.200.000,00	1.200.000,00	-	100,00	
1.22	12022	19	02	5	2	2 Belanja Barang dan Jasa	11.800.000,00	11.800.000,00	-	100,00	
.						SURPLUS/(DEFISIT)	-	-	-	-	

KODE REKENING						URAIAN	JUMLAH		(LEBIH) / KURANG		DASAR HUKUM
							ANGGARAN SETELAH PERUBAHAN	REALISASI	( Rp. )	%	
1						2	3	4	5 = (3 - 4)	6	7
1.20	12023	00		5	2	BELANJA LANGSUNG	28.000.000,00	27.350.000,00	650.000,00	97,67	
1.22	12023	17				PROGRAM PENINGKATAN PARTISIPASI MASYARAKAT DALAM MEMBANGUN DESA	15.000.000,00	14.350.000,00	650.000,00	95,66	
1.22	12023	17	02			PELAKSANAAN MUSYAWARAH PEMBANGUNAN DESA	15.000.000,00	14.350.000,00	650.000,00	95,66	
1.22	12023	17	02	5	2	1 Belanja Pegawai	250.000,00	250.000,00	-	100,00	
1.22	12023	17	02	5	2	2 Belanja Barang dan Jasa	14.750.000,00	14.100.000,00	650.000,00	95,59	
1.22	12023	19				PROGRAM PENINGKATAN PERAN PEREMPUAN DI PERDESAAN	13.000.000,00	13.000.000,00	-	100,00	
1.22	12023	19	02			FASILITASI PENINGKATAN PERAN PEREMPUAN DAN ANAK DI PEDESAAN	13.000.000,00	13.000.000,00	-	100,00	
1.22	12023	19	02	5	2	1 Belanja Pegawai	500.000,00	500.000,00	-	100,00	
1.22	12023	19	02	5	2	2 Belanja Barang dan Jasa	12.500.000,00	12.500.000,00	-	100,00	
.						SURPLUS/(DEFISIT)	-	-	-	-	

KODE REKENING						URAIAN	JUMLAH		(LEBIH) / KURANG		DASAR HUKUM
							ANGGARAN SETELAH PERUBAHAN	REALISASI	( Rp. )	%	
1						2	3	4	5 = (3 - 4)	6	7
1.20	12024	00		5	2	BELANJA LANGSUNG	23.000.000,00	21.822.079,00	1.177.921,00	94,87	
1.22	12024	17				PROGRAM PENINGKATAN PARTISIPASI MASYARAKAT DALAM MEMBANGUN DESA	13.000.000,00	11.851.240,00	1.148.760,00	91,16	
1.22	12024	17	02			PELAKSANAAN MUSYAWARAH PEMBANGUNAN DESA	13.000.000,00	11.851.240,00	1.148.760,00	91,16	
1.22	12024	17	02	5	2	1 Belanja Pegawai	950.000,00	850.000,00	100.000,00	89,47	
1.22	12024	17	02	5	2	2 Belanja Barang dan Jasa	12.050.000,00	11.001.240,00	1.048.760,00	91,29	
1.22	12024	19				PROGRAM PENINGKATAN PERAN PEREMPUAN DI PERDESAAN	10.000.000,00	9.970.839,00	29.161,00	99,70	
1.22	12024	19	02			FASILITASI PENINGKATAN PERAN PEREMPUAN DAN ANAK DI PEDESAAN	10.000.000,00	9.970.839,00	29.161,00	99,70	
1.22	12024	19	02	5	2	1 Belanja Pegawai	1.000.000,00	1.000.000,00	-	100,00	
1.22	12024	19	02	5	2	2 Belanja Barang dan Jasa	9.000.000,00	8.970.839,00	29.161,00	99,67	
.						SURPLUS/(DEFISIT)	-	-	-	-	

KODE REKENING						URAIAN	JUMLAH		(LEBIH) / KURANG		DASAR HUKUM
							ANGGARAN SETELAH PERUBAHAN	REALISASI	(Rp.)	%	
1						2	3	4	5 = (3 - 4)	6	7
1.20	12025	00		5	2	BELANJA LANGSUNG	21.000.000,00	20.940.000,00	60.000,00	99,71	
1.22	12025	17				PROGRAM PENINGKATAN PARTISIPASI MASYARAKAT DALAM MEMBANGUN DESA	12.000.000,00	12.000.000,00	-	100,00	
1.22	12025	17	02			PELAKSANAAN MUSYAWARAH PEMBANGUNAN DESA	12.000.000,00	12.000.000,00	-	100,00	
1.22	12025	17	02	5	2	1 Belanja Pegawai	600.000,00	600.000,00	-	100,00	
1.22	12025	17	02	5	2	2 Belanja Barang dan Jasa	11.400.000,00	11.400.000,00	-	100,00	
1.22	12025	19				PROGRAM PENINGKATAN PERAN PEREMPUAN DI PERDESAAN	9.000.000,00	8.940.000,00	60.000,00	99,33	
1.22	12025	19	02			FASILITASI PENINGKATAN PERAN PEREMPUAN DAN ANAK DI PEDESAAN	9.000.000,00	8.940.000,00	60.000,00	99,33	
1.22	12025	19	02	5	2	1 Belanja Pegawai	600.000,00	600.000,00	-	100,00	
1.22	12025	19	02	5	2	2 Belanja Barang dan Jasa	8.400.000,00	8.340.000,00	60.000,00	99,28	
.						SURPLUS/(DEFISIT)	-	-	-	-	



KODE REKENING						URAIAN	JUMLAH		(LEBIH) / KURANG		DASAR HUKUM
							ANGGARAN SETELAH PERUBAHAN	REALISASI	( Rp. )	%	
1						2	3	4	5 = (3 - 4)	6	7
1.20	12026	00		5	2	BELANJA LANGSUNG	20.300.000,00	20.300.000,00	-	100,00	
1.22	12026	17				PROGRAM PENINGKATAN PARTISIPASI MASYARAKAT DALAM MEMBANGUN DESA	9.300.000,00	9.300.000,00	-	100,00	
1.22	12026	17	02			PELAKSANAAN MUSYAWARAH PEMBANGUNAN DESA	9.300.000,00	9.300.000,00	-	100,00	
1.22	12026	17	02	5	2	1 Belanja Pegawai	1.075.000,00	1.075.000,00	-	100,00	
1.22	12026	17	02	5	2	2 Belanja Barang dan Jasa	8.225.000,00	8.225.000,00	-	100,00	
1.22	12026	19				PROGRAM PENINGKATAN PERAN PEREMPUAN DI PERDESAAN	11.000.000,00	11.000.000,00	-	100,00	
1.22	12026	19	02			FASILITASI PENINGKATAN PERAN PEREMPUAN DAN ANAK DI PEDESAAN	11.000.000,00	11.000.000,00	-	100,00	
1.22	12026	19	02	5	2	1 Belanja Pegawai	1.000.000,00	1.000.000,00	-	100,00	
1.22	12026	19	02	5	2	2 Belanja Barang dan Jasa	10.000.000,00	10.000.000,00	-	100,00	
.						SURPLUS/(DEFISIT)	-	-	-	-	

KODE REKENING						URAIAN	JUMLAH		(LEBIH) / KURANG		DASAR HUKUM
							ANGGARAN SETELAH PERUBAHAN	REALISASI	(Rp.)	%	
1						2	3	4	5 = (3 - 4)	6	7
1.22	12201	00		5		<b>BELANJA DAERAH</b>	<b>10.585.064.000,00</b>	<b>10.300.955.809,00</b>	<b>284.108.191,00</b>	<b>97,31</b>	
1.22	12201	00		5	1	<b>BELANJA TIDAK LANGSUNG</b>	<b>7.440.975.000,00</b>	<b>7.246.409.011,00</b>	<b>194.565.989,00</b>	<b>97,38</b>	
1.22	12201	00		5	1	1 Belanja Pegawai	7.440.975.000,00	7.246.409.011,00	194.565.989,00	97,38	
1.22	12201	00		5	2	<b>BELANJA LANGSUNG</b>	<b>3.144.089.000,00</b>	<b>3.054.546.798,00</b>	<b>89.542.202,00</b>	<b>97,15</b>	
1.22	12201	01				<b>PROGRAM PELAYANAN ADMINISTRASI PERKANTORAN</b>	<b>554.189.000,00</b>	<b>534.281.196,00</b>	<b>19.907.804,00</b>	<b>96,40</b>	
1.22	12201	01	01			<b>PENYEDIAAN JASA SURAT MENYURAT</b>	<b>4.000.000,00</b>	<b>4.000.000,00</b>	<b>-</b>	<b>100,00</b>	
1.22	12201	01	01	5	2	2 Belanja Barang dan Jasa	4.000.000,00	4.000.000,00	-	100,00	
1.22	12201	01	02			<b>PENYEDIAAN JASA KOMUNIKASI, SUMBER DAYA AIR DAN LISTRIK</b>	<b>60.000.000,00</b>	<b>49.342.446,00</b>	<b>10.657.554,00</b>	<b>82,23</b>	
1.22	12201	01	02	5	2	2 Belanja Barang dan Jasa	60.000.000,00	49.342.446,00	10.657.554,00	82,23	
1.22	12201	01	06			<b>PENYEDIAAN JASA PEMELIHARAAN DAN PERIZINAN KENDARAAN DINAS/OPERASIONAL</b>	<b>20.000.000,00</b>	<b>13.369.750,00</b>	<b>6.630.250,00</b>	<b>66,84</b>	
1.22	12201	01	06	5	2	2 Belanja Barang dan Jasa	20.000.000,00	13.369.750,00	6.630.250,00	66,84	
1.22	12201	01	07			<b>PENYEDIAAN JASA ADMINISTRASI KEUANGAN</b>	<b>22.100.000,00</b>	<b>22.100.000,00</b>	<b>-</b>	<b>100,00</b>	
1.22	12201	01	07	5	2	1 Belanja Pegawai	22.020.000,00	22.020.000,00	-	100,00	
1.22	12201	01	07	5	2	2 Belanja Barang dan Jasa	80.000,00	80.000,00	-	100,00	
1.22	12201	01	09			<b>PENYEDIAAN JASA PERBAIKAN PERALATAN KERJA</b>	<b>10.000.000,00</b>	<b>10.000.000,00</b>	<b>-</b>	<b>100,00</b>	
1.22	12201	01	09	5	2	2 Belanja Barang dan Jasa	10.000.000,00	10.000.000,00	-	100,00	

KODE REKENING						URAIAN	JUMLAH		(LEBIH) / KURANG		DASAR HUKUM
							ANGGARAN SETELAH PERUBAHAN	REALISASI	( Rp. )	%	
1						2	3	4	5 = (3 - 4)	6	7
1.22	12201	01	10			<b>PENYEDIAAN ALAT TULIS KANTOR</b>	<b>25.000.000,00</b>	<b>25.000.000,00</b>	-	<b>100,00</b>	
1.22	12201	01	10	5	2	Belanja Barang dan Jasa	25.000.000,00	25.000.000,00	-	100,00	
1.22	12201	01	11			<b>PENYEDIAAN BARANG CETAKAN DAN PENGGANDAAN</b>	<b>25.000.000,00</b>	<b>22.855.000,00</b>	<b>2.145.000,00</b>	<b>91,42</b>	
1.22	12201	01	11	5	2	Belanja Barang dan Jasa	25.000.000,00	22.855.000,00	2.145.000,00	91,42	
1.22	12201	01	12			<b>PENYEDIAAN KOMPONEN INSTALASI LISTRIK/PENERANGAN BANGUNAN KANTOR</b>	<b>10.000.000,00</b>	<b>10.000.000,00</b>	-	<b>100,00</b>	
1.22	12201	01	12	5	2	Belanja Barang dan Jasa	10.000.000,00	10.000.000,00	-	100,00	
1.22	12201	01	14			<b>PENYEDIAAN PERALATAN RUMAH TANGGA</b>	<b>5.000.000,00</b>	<b>5.000.000,00</b>	-	<b>100,00</b>	
1.22	12201	01	14	5	2	Belanja Barang dan Jasa	5.000.000,00	5.000.000,00	-	100,00	
1.22	12201	01	17			<b>PENYEDIAAN MAKANAN DAN MINUMAN</b>	<b>60.000.000,00</b>	<b>59.895.000,00</b>	<b>105.000,00</b>	<b>99,82</b>	
1.22	12201	01	17	5	2	Belanja Pegawai	5.700.000,00	5.700.000,00	-	100,00	
1.22	12201	01	17	5	2	Belanja Barang dan Jasa	54.300.000,00	54.195.000,00	105.000,00	99,80	
1.22	12201	01	18			<b>RAPAT-RAPAT KOORDINASI DAN KONSULTASI KE LUAR DAERAH</b>	<b>250.000.000,00</b>	<b>249.630.000,00</b>	<b>370.000,00</b>	<b>99,85</b>	
1.22	12201	01	18	5	2	Belanja Pegawai	5.700.000,00	5.700.000,00	-	100,00	
1.22	12201	01	18	5	2	Belanja Barang dan Jasa	244.300.000,00	243.930.000,00	370.000,00	99,84	
1.22	12201	01	40			<b>PENYEDIAAN JASA KEBERSIHAN KANTOR DAN JASA TENAGA LAINNYA</b>	<b>63.089.000,00</b>	<b>63.089.000,00</b>	-	<b>100,00</b>	
1.22	12201	01	40	5	2	Belanja Pegawai	500.000,00	500.000,00	-	100,00	
1.22	12201	01	40	5	2	Belanja Barang dan Jasa	62.589.000,00	62.589.000,00	-	100,00	

URUSAN PEMERINTAHAN : 1.22  
ORGANISASI : 1.22.01.

PEMBERDAYAAN MASYARAKAT DESA  
BADAN PEMBERDAYAAN MASYARAKAT, PEREMPUAN DAN KELUARGA BERENCANA

Hal : 362

KODE REKENING							URAIAN	JUMLAH		(LEBIH) / KURANG		DASAR HUKUM
								ANGGARAN SETELAH PERUBAHAN	REALISASI	(Rp.)	%	
1							2	3	4	5 = (3 - 4)	6	7
1.22	12201	02					<b>PROGRAM PENINGKATAN SARANA DAN PRASARANA APARATUR</b>	<b>536.800.000,00</b>	<b>535.603.500,00</b>	<b>1.196.500,00</b>	<b>99,77</b>	
1.22	12201	02	22				<b>PEMELIHARAAN RUTIN/BERKALA GEDUNG KANTOR</b>	<b>60.000.000,00</b>	<b>60.000.000,00</b>	-	<b>100,00</b>	
1.22	12201	02	22	5	2	1	Belanja Pegawai	18.016.500,00	18.016.500,00	-	100,00	
1.22	12201	02	22	5	2	2	Belanja Barang dan Jasa	41.983.500,00	41.983.500,00	-	100,00	
1.22	12201	02	23				<b>PEMELIHARAAN RUTIN/BERKALA MOBIL JABATAN</b>	<b>25.000.000,00</b>	<b>24.664.000,00</b>	<b>336.000,00</b>	<b>98,65</b>	
1.22	12201	02	23	5	2	2	Belanja Barang dan Jasa	25.000.000,00	24.664.000,00	336.000,00	98,65	
1.22	12201	02	24				<b>PEMELIHARAAN RUTIN/BERKALA KENDARAAN DINAS/OPERASIONAL</b>	<b>60.000.000,00</b>	<b>59.314.500,00</b>	<b>685.500,00</b>	<b>98,85</b>	
1.22	12201	02	24	5	2	2	Belanja Barang dan Jasa	60.000.000,00	59.314.500,00	685.500,00	98,85	
1.22	12201	02	139				<b>PENGADAAN PERALATAN DAN PERLENGKAPAN KANTOR</b>	<b>54.000.000,00</b>	<b>54.000.000,00</b>	-	<b>100,00</b>	
1.22	12201	02	139	5	2	3	Belanja Modal	54.000.000,00	54.000.000,00	-	100,00	
1.22	12201	02	155				<b>PEMBANGUNAN GUDANG ALKON</b>	<b>337.800.000,00</b>	<b>337.625.000,00</b>	<b>175.000,00</b>	<b>99,94</b>	
1.22	12201	02	155	5	2	3	Belanja Modal	337.800.000,00	337.625.000,00	175.000,00	99,94	
1.22	12201	05					<b>PROGRAM PENINGKATAN KAPASITAS SUMBER DAYA APARATUR</b>	<b>44.000.000,00</b>	<b>33.638.102,00</b>	<b>10.361.898,00</b>	<b>76,45</b>	
1.22	12201	05	01				<b>PENDIDIKAN DAN PELATIHAN FORMAL</b>	<b>40.000.000,00</b>	<b>29.638.102,00</b>	<b>10.361.898,00</b>	<b>74,09</b>	
1.22	12201	05	01	5	2	2	Belanja Barang dan Jasa	40.000.000,00	29.638.102,00	10.361.898,00	74,09	
1.22	12201	05	47				<b>PENUNJANG PROSES PENETAPAN</b>	<b>4.000.000,00</b>	<b>4.000.000,00</b>	-	<b>100,00</b>	

KODE REKENING						URAIAN	JUMLAH		(LEBIH) / KURANG		DASAR HUKUM
							ANGGARAN SETELAH PERUBAHAN	REALISASI	(Rp.)	%	
1						2	3	4	5 = (3 - 4)	6	7
						<b>PENILAIAN ANGKA KREDIT (PAK) PENYULUH KB</b>					
1.22	12201	05	47	5	2	1	Belanja Pegawai	3.600.000,00	3.600.000,00	-	100,00
1.22	12201	05	47	5	2	2	Belanja Barang dan Jasa	400.000,00	400.000,00	-	100,00
<b>1.22</b>	<b>12201</b>	<b>15</b>					<b>PROGRAM PENINGKATAN KEBERDAYAAN MASYARAKAT PEDESAAN</b>	<b>1.236.386.500,00</b>	<b>1.212.753.500,00</b>	<b>23.633.000,00</b>	<b>98,08</b>
<b>1.22</b>	<b>12201</b>	<b>15</b>	<b>01</b>				<b>PEMBERDAYAAN LEMBAGA DAN ORGANISASI MASYARAKAT PEDESAAN</b>	<b>76.500.000,00</b>	<b>76.440.000,00</b>	<b>60.000,00</b>	<b>99,92</b>
1.22	12201	15	01	5	2	1	Belanja Pegawai	47.450.000,00	47.450.000,00	-	100,00
1.22	12201	15	01	5	2	2	Belanja Barang dan Jasa	29.050.000,00	28.990.000,00	60.000,00	99,79
<b>1.22</b>	<b>12201</b>	<b>15</b>	<b>07</b>				<b>PELATIHAN KELOMPOK PENGELOLA SARANA AIR</b>	<b>16.000.000,00</b>	<b>16.000.000,00</b>	<b>-</b>	<b>100,00</b>
1.22	12201	15	07	5	2	1	Belanja Pegawai	1.875.000,00	1.875.000,00	-	100,00
1.22	12201	15	07	5	2	2	Belanja Barang dan Jasa	14.125.000,00	14.125.000,00	-	100,00
<b>1.22</b>	<b>12201</b>	<b>15</b>	<b>10</b>				<b>PEMBINAAN BADAN PENGELOLA SARANA PENYEDIA AIR MINUM DAN SANITASI (BPSPAMS)</b>	<b>30.000.000,00</b>	<b>30.000.000,00</b>	<b>-</b>	<b>100,00</b>
1.22	12201	15	10	5	2	1	Belanja Pegawai	3.100.000,00	3.100.000,00	-	100,00
1.22	12201	15	10	5	2	2	Belanja Barang dan Jasa	26.900.000,00	26.900.000,00	-	100,00
<b>1.22</b>	<b>12201</b>	<b>15</b>	<b>11</b>				<b>PENGEMBANGAN KAPASITAS KADER PKK</b>	<b>364.023.000,00</b>	<b>358.288.000,00</b>	<b>5.735.000,00</b>	<b>98,42</b>
1.22	12201	15	11	5	2	1	Belanja Pegawai	20.500.000,00	20.500.000,00	-	100,00
1.22	12201	15	11	5	2	2	Belanja Barang dan Jasa	343.523.000,00	337.788.000,00	5.735.000,00	98,33

KODE REKENING						URAIAN	JUMLAH		(LEBIH) / KURANG		DASAR HUKUM
							ANGGARAN SETELAH PERUBAHAN	REALISASI	(Rp.)	%	
1						2	3	4	5 = (3 - 4)	6	7
1.22	12201	15	12			<b>FASILITASI PENGUATAN KELEMBAGAAN PKK</b>	<b>116.263.500,00</b>	<b>116.263.500,00</b>	-	<b>100,00</b>	
1.22	12201	15	12	5	2	Belanja Barang dan Jasa	116.263.500,00	116.263.500,00	-	100,00	
1.22	12201	15	14			<b>PEMBINAAN PASCA PNPM MANDIRI PERDESAAN</b>	<b>65.000.000,00</b>	<b>62.090.000,00</b>	<b>2.910.000,00</b>	<b>95,52</b>	
1.22	12201	15	14	5	2	1 Belanja Pegawai	2.900.000,00	2.900.000,00	-	100,00	
1.22	12201	15	14	5	2	2 Belanja Barang dan Jasa	62.100.000,00	59.190.000,00	2.910.000,00	95,31	
1.22	12201	15	15			<b>PENDAMPINGAN PENINGKATAN KESEJAHTERAAN KELUARGA BERBASIS PEMBERDAYAAN MASYARAKAT (PKKPM) DAN PENGEMBANGAN INFRASTRUKTUR EKONOMI (PIE)</b>	<b>100.000.000,00</b>	<b>92.220.000,00</b>	<b>7.780.000,00</b>	<b>92,22</b>	
1.22	12201	15	15	5	2	1 Belanja Pegawai	19.150.000,00	19.150.000,00	-	100,00	
1.22	12201	15	15	5	2	2 Belanja Barang dan Jasa	80.850.000,00	73.070.000,00	7.780.000,00	90,37	
1.22	12201	15	16			<b>PELATIHAN BAGI KADER PEMBERDAYAAN DESA</b>	<b>70.000.000,00</b>	<b>69.252.000,00</b>	<b>748.000,00</b>	<b>98,93</b>	
1.22	12201	15	16	5	2	1 Belanja Pegawai	4.300.000,00	4.300.000,00	-	100,00	
1.22	12201	15	16	5	2	2 Belanja Barang dan Jasa	65.700.000,00	64.952.000,00	748.000,00	98,86	
1.22	12201	15	17			<b>PERUMUSAN KEBIJAKAN TENTANG KELEMBAGAAN MASYARAKAT DI DESA</b>	<b>99.100.000,00</b>	<b>92.700.000,00</b>	<b>6.400.000,00</b>	<b>93,54</b>	
1.22	12201	15	17	5	2	1 Belanja Pegawai	16.100.000,00	16.100.000,00	-	100,00	
1.22	12201	15	17	5	2	2 Belanja Barang dan Jasa	83.000.000,00	76.600.000,00	6.400.000,00	92,28	
1.22	12201	15	18			<b>BELANJA OPERASIONAL PELAKSANAAN KEGIATAN BANTUAN RINTISAN DESA BERDIKARI (PROVINSI)</b>	<b>27.500.000,00</b>	<b>27.500.000,00</b>	-	<b>100,00</b>	

URUSAN PEMERINTAHAN : 1.22  
ORGANISASI : 1.22.01.

PEMBERDAYAAN MASYARAKAT DESA  
BADAN PEMBERDAYAAN MASYARAKAT, PEREMPUAN DAN KELUARGA BERENCANA

Hal : 365

KODE REKENING							URAIAN	JUMLAH		(LEBIH) / KURANG		DASAR HUKUM
								ANGGARAN SETELAH PERUBAHAN	REALISASI	(Rp.)	%	
1							2	3	4	5 = (3 - 4)	6	7
1.22	12201	15	18	5	2	1	Belanja Pegawai	14.850.000,00	14.850.000,00	-	100,00	
1.22	12201	15	18	5	2	2	Belanja Barang dan Jasa	12.650.000,00	12.650.000,00	-	100,00	
<b>1.22</b>	<b>12201</b>	<b>15</b>	<b>19</b>				<b>BANTUAN DUKUNGAN PENDAMPINGAN DESA BAGI KECAMATAN MELALUI PEMERINTAH KABUPATEN UNTUK MENKOOORDINASIKAN PENDAMPINGAN DESA (PROVINSI)</b>	<b>272.000.000,00</b>	<b>272.000.000,00</b>	<b>-</b>	<b>100,00</b>	
1.22	12201	15	19	5	2	2	Belanja Barang dan Jasa	272.000.000,00	272.000.000,00	-	100,00	
<b>1.22</b>	<b>12201</b>	<b>16</b>					<b>PROGRAM PENGEMBANGAN LEMBAGA EKONOMI PEDESAAN</b>	<b>159.000.000,00</b>	<b>152.680.000,00</b>	<b>6.320.000,00</b>	<b>96,02</b>	
<b>1.22</b>	<b>12201</b>	<b>16</b>	<b>10</b>				<b>PENGEMBANGAN USAHA EKONOMI MASYARAKAT</b>	<b>60.000.000,00</b>	<b>60.000.000,00</b>	<b>-</b>	<b>100,00</b>	
1.22	12201	16	10	5	2	1	Belanja Pegawai	10.025.000,00	10.025.000,00	-	100,00	
1.22	12201	16	10	5	2	2	Belanja Barang dan Jasa	49.975.000,00	49.975.000,00	-	100,00	
<b>1.22</b>	<b>12201</b>	<b>16</b>	<b>11</b>				<b>PERUMUSAN KEBIJAKAN TENTANG BADAN USAHA MILIK DESA (BUM DES)</b>	<b>99.000.000,00</b>	<b>92.680.000,00</b>	<b>6.320.000,00</b>	<b>93,61</b>	
1.22	12201	16	11	5	2	1	Belanja Pegawai	16.100.000,00	16.100.000,00	-	100,00	
1.22	12201	16	11	5	2	2	Belanja Barang dan Jasa	82.900.000,00	76.580.000,00	6.320.000,00	92,37	
<b>1.22</b>	<b>12201</b>	<b>17</b>					<b>PROGRAM PENINGKATAN PARTISIPASI MASYARAKAT DALAM MEMBANGUN DESA</b>	<b>513.713.500,00</b>	<b>485.590.500,00</b>	<b>28.123.000,00</b>	<b>94,52</b>	
<b>1.22</b>	<b>12201</b>	<b>17</b>	<b>01</b>				<b>PEMBINAAN KELOMPOK MASYARAKAT PEMBANGUNAN DESA</b>	<b>100.000.000,00</b>	<b>92.655.000,00</b>	<b>7.345.000,00</b>	<b>92,65</b>	
1.22	12201	17	01	5	2	1	Belanja Pegawai	20.675.000,00	19.300.000,00	1.375.000,00	93,34	
1.22	12201	17	01	5	2	2	Belanja Barang dan Jasa	79.325.000,00	73.355.000,00	5.970.000,00	92,47	

URUSAN PEMERINTAHAN : 1.22  
 ORGANISASI : 1.22.01.

PEMBERDAYAAN MASYARAKAT DESA  
 BADAN PEMBERDAYAAN MASYARAKAT, PEREMPUAN DAN KELUARGA BERENCANA

KODE REKENING						URAIAN	JUMLAH		(LEBIH) / KURANG		DASAR HUKUM
							ANGGARAN SETELAH PERUBAHAN	REALISASI	(Rp.)	%	
1						2	3	4	5 = (3 - 4)	6	7
<b>1.22</b>	<b>12201</b>	<b>17</b>	<b>06</b>			<b>FASILITASI KELEMBAGAAN POSYANDU</b>	<b>48.000.000,00</b>	<b>35.350.000,00</b>	<b>12.650.000,00</b>	<b>73,64</b>	
1.22	12201	17	06	5	2	1 Belanja Pegawai	8.300.000,00	8.300.000,00	-	100,00	
1.22	12201	17	06	5	2	2 Belanja Barang dan Jasa	39.700.000,00	27.050.000,00	12.650.000,00	68,13	
<b>1.22</b>	<b>12201</b>	<b>17</b>	<b>41</b>			<b>PENINGKATAN PARTISIPASI MASYARAKAT DALAM RANGKA PEMBERDAYAAN KESEJAHTERAAN KELUARGA</b>	<b>153.713.500,00</b>	<b>145.875.500,00</b>	<b>7.838.000,00</b>	<b>94,90</b>	
1.22	12201	17	41	5	2	1 Belanja Pegawai	10.575.000,00	10.425.000,00	150.000,00	98,58	
1.22	12201	17	41	5	2	2 Belanja Barang dan Jasa	143.138.500,00	135.450.500,00	7.688.000,00	94,62	
<b>1.22</b>	<b>12201</b>	<b>17</b>	<b>42</b>			<b>RAPAT KONSULTASI DEWAN PEMBINA TIM PENGGERAK PKK</b>	<b>12.000.000,00</b>	<b>12.000.000,00</b>	<b>-</b>	<b>100,00</b>	
1.22	12201	17	42	5	2	1 Belanja Pegawai	2.250.000,00	2.250.000,00	-	100,00	
1.22	12201	17	42	5	2	2 Belanja Barang dan Jasa	9.750.000,00	9.750.000,00	-	100,00	
<b>1.22</b>	<b>12201</b>	<b>17</b>	<b>45</b>			<b>FASILITASI BANTUAN KEUANGAN KEPADA PEMERINTAH DESA</b>	<b>200.000.000,00</b>	<b>199.710.000,00</b>	<b>290.000,00</b>	<b>99,85</b>	
1.22	12201	17	45	5	2	1 Belanja Pegawai	140.200.000,00	140.200.000,00	-	100,00	
1.22	12201	17	45	5	2	2 Belanja Barang dan Jasa	59.800.000,00	59.510.000,00	290.000,00	99,51	
<b>1.22</b>	<b>12201</b>	<b>19</b>				<b>PROGRAM PENINGKATAN PERAN PEREMPUAN DI PERDESAAN</b>	<b>60.000.000,00</b>	<b>60.000.000,00</b>	<b>-</b>	<b>100,00</b>	
<b>1.22</b>	<b>12201</b>	<b>19</b>	<b>04</b>			<b>PEMBERDAYAAN PEREMPUAN DI PERDESAAN</b>	<b>60.000.000,00</b>	<b>60.000.000,00</b>	<b>-</b>	<b>100,00</b>	
1.22	12201	19	04	5	2	1 Belanja Pegawai	1.425.000,00	1.425.000,00	-	100,00	
1.22	12201	19	04	5	2	2 Belanja Barang dan Jasa	58.575.000,00	58.575.000,00	-	100,00	
<b>1.22</b>	<b>12201</b>	<b>22</b>				<b>PROGRAM PENGEMBANGAN TEKNOLOGI</b>	<b>40.000.000,00</b>	<b>40.000.000,00</b>	<b>-</b>	<b>100,00</b>	



URUSAN PEMERINTAHAN : 1.22

PEMBERDAYAAN MASYARAKAT DESA

ORGANISASI : 1.22.01.

BADAN PEMBERDAYAAN MASYARAKAT, PEREMPUAN DAN KELUARGA BERENCANA

Hal : 367

KODE REKENING							URAIAN	JUMLAH		(LEBIH) / KURANG		DASAR HUKUM
								ANGGARAN SETELAH PERUBAHAN	REALISASI	( Rp. )	%	
1							2	3	4	5 = (3 - 4)	6	7
1.22	12201	22	01				TEPAT GUNA PELATIHAN KETRAMPILAN TEKNOLOGI TEPAT GUNA (TTG)	40.000.000,00	40.000.000,00	-	100,00	
1.22	12201	22	01	5	2	1	Belanja Pegawai	1.575.000,00	1.575.000,00	-	100,00	
1.22	12201	22	01	5	2	2	Belanja Barang dan Jasa	38.425.000,00	38.425.000,00	-	100,00	
.							<b>SURPLUS/(DEFISIT)</b>	<b>( 10.585.064.000,00)</b>	<b>( 10.300.955.809,00)</b>	<b>( 284.108.191,00)</b>	<b>97,31</b>	

URUSAN PEMERINTAHAN : 1.23

STATISTIK

ORGANISASI : 1.20.03.

SEKRETARIAT DAERAH

KODE REKENING						URAIAN	JUMLAH		(LEBIH) / KURANG		DASAR HUKUM
							ANGGARAN SETELAH PERUBAHAN	REALISASI	( Rp. )	%	
1						2	3	4	5 = (3 - 4)	6	7
1.23	12003.02	15	05				<b>55.000.000,00</b>	<b>54.750.000,00</b>	<b>250.000,00</b>	<b>99,54</b>	
						<b>INVENTARISASI RUPABUMI UNSUR BUATAN</b>					
1.23	12003.02	15	05	5	2	1	10.275.000,00	10.275.000,00	-	100,00	
1.23	12003.02	15	05	5	2	2	44.725.000,00	44.475.000,00	250.000,00	99,44	
.							<b>SURPLUS/(DEFISIT)</b>	-	-	-	-

URUSAN PEMERINTAHAN : 1.24

KEARSIPAN

ORGANISASI : 1.10.01.

DINAS KEPENDUDUKAN DAN CATATAN SIPIL

Hal : 369

KODE REKENING						URAIAN	JUMLAH		(LEBIH) / KURANG		DASAR HUKUM
							ANGGARAN SETELAH PERUBAHAN	REALISASI	( Rp. )	%	
1						2	3	4	5 = (3 - 4)	6	7
1.10	11001	00		5	2	BELANJA LANGSUNG	296.022.000,00	255.570.000,00	40.452.000,00	86,33	
1.24	11001	15				PROGRAM PERBAIKAN SISTEM ADMINISTRASI KEARSIPAN	296.022.000,00	255.570.000,00	40.452.000,00	86,33	
1.24	11001	15	09			PEMBANGUNAN GEDUNG DEPOT ARSIP	296.022.000,00	255.570.000,00	40.452.000,00	86,33	
1.24	11001	15	09	5	2	3 Belanja Modal	296.022.000,00	255.570.000,00	40.452.000,00	86,33	
.						SURPLUS/(DEFISIT)	-	-	-	-	

URUSAN PEMERINTAHAN : 1.24

KEARSIPAN

ORGANISASI : 1.20.03.

SEKRETARIAT DAERAH

Hal : 370

KODE REKENING						URAIAN	JUMLAH		(LEBIH) / KURANG		DASAR HUKUM
							ANGGARAN SETELAH PERUBAHAN	REALISASI	( Rp. )	%	
1						2	3	4	5 = (3 - 4)	6	7
<b>1.24</b>	<b>12003.01</b>	<b>17</b>	<b>01</b>			<b>PEMELIHARAAN RUTIN/BERKALA SARANA PENGOLAHAN DAN PENYIMPANAN ARSIP</b>	<b>72.000.000,00</b>	<b>65.120.400,00</b>	<b>6.879.600,00</b>	<b>90,44</b>	
1.24	12003.01	17	01	5	2	1 Belanja Pegawai	20.420.000,00	20.420.000,00	-	100,00	
1.24	12003.01	17	01	5	2	2 Belanja Barang dan Jasa	51.580.000,00	44.700.400,00	6.879.600,00	86,66	
<b>1.24</b>	<b>12003.04</b>	<b>16</b>	<b>07</b>			<b>PENGELOLAAN DAN PENATAAN DOKUMENTASI KEHUMASAN</b>	<b>25.000.000,00</b>	<b>25.000.000,00</b>	<b>-</b>	<b>100,00</b>	
1.24	12003.04	16	07	5	2	1 Belanja Pegawai	1.950.000,00	1.950.000,00	-	100,00	
1.24	12003.04	16	07	5	2	2 Belanja Barang dan Jasa	23.050.000,00	23.050.000,00	-	100,00	
.						<b>SURPLUS/(DEFISIT)</b>	<b>-</b>	<b>-</b>	<b>-</b>	<b>-</b>	

URUSAN PEMERINTAHAN : 1.24

KEARSIPAN

ORGANISASI : 1.26.01.

KANTOR PERPUSTAKAAN DAN ARSIP DAERAH

Hal : 371

KODE REKENING						URAIAN	JUMLAH		(LEBIH) / KURANG		DASAR HUKUM
							ANGGARAN SETELAH PERUBAHAN	REALISASI	(Rp.)	%	
1						2	3	4	5 = (3 - 4)	6	7
1.26	12601	00		5	2	BELANJA LANGSUNG	399.217.000,00	393.237.585,00	5.979.415,00	98,50	
1.24	12601	16				PROGRAM PENYELAMATAN DAN PELESTARIAN DOKUMEN/ARSIP DAERAH	224.217.000,00	218.967.000,00	5.250.000,00	97,65	
1.24	12601	16	01			PENGADAAN SARANA PENGOLAHAN DAN PENYIMPANAN ARSIP	108.097.000,00	106.622.000,00	1.475.000,00	98,63	
1.24	12601	16	01	5	2	3 Belanja Modal	108.097.000,00	106.622.000,00	1.475.000,00	98,63	
1.24	12601	16	02			PENDATAAN DAN PENATAAN DOKUMEN/ARSIP DAERAH	75.000.000,00	73.200.000,00	1.800.000,00	97,60	
1.24	12601	16	02	5	2	1 Belanja Pegawai	65.365.000,00	63.565.000,00	1.800.000,00	97,24	
1.24	12601	16	02	5	2	2 Belanja Barang dan Jasa	9.635.000,00	9.635.000,00	-	100,00	
1.24	12601	16	08			PEMBENAHAN ARSIP SKPD	41.120.000,00	39.145.000,00	1.975.000,00	95,19	
1.24	12601	16	08	5	2	1 Belanja Pegawai	2.575.000,00	1.475.000,00	1.100.000,00	57,28	
1.24	12601	16	08	5	2	2 Belanja Barang dan Jasa	38.545.000,00	37.670.000,00	875.000,00	97,72	
1.24	12601	17				PROGRAM PEMELIHARAAN RUTIN/BERKALA SARANA DAN PRASARANA KERASIPAN	100.000.000,00	99.270.585,00	729.415,00	99,27	
1.24	12601	17	01			PEMELIHARAAN RUTIN/BERKALA SARANA PENGOLAHAN DAN PENYIMPANAN ARSIP	100.000.000,00	99.270.585,00	729.415,00	99,27	
1.24	12601	17	01	5	2	1 Belanja Pegawai	3.275.000,00	3.275.000,00	-	100,00	
1.24	12601	17	01	5	2	2 Belanja Barang dan Jasa	96.725.000,00	95.995.585,00	729.415,00	99,24	
1.24	12601	18				PROGRAM PENINGKATAN KUALITAS PELAYANAN INFORMASI	75.000.000,00	75.000.000,00	-	100,00	

URUSAN PEMERINTAHAN : 1.24

KEARSIPAN

ORGANISASI : 1.26.01.

KANTOR PERPUSTAKAAN DAN ARSIP DAERAH

Hal : 372

KODE REKENING						URAIAN	JUMLAH		(LEBIH) / KURANG		DASAR HUKUM
							ANGGARAN SETELAH PERUBAHAN	REALISASI	( Rp. )	%	
1						2	3	4	5 = (3 - 4)	6	7
1.24	12601	18	07				<b>75.000.000,00</b>	<b>75.000.000,00</b>	-	<b>100,00</b>	
1.24	12601	18	07	5	2	1	Belanja Pegawai	59.235.000,00	59.235.000,00	-	100,00
1.24	12601	18	07	5	2	2	Belanja Barang dan Jasa	15.765.000,00	15.765.000,00	-	100,00
.							<b>SURPLUS/(DEFISIT)</b>	-	-	-	-

KODE REKENING						URAIAN	JUMLAH		(LEBIH) / KURANG		DASAR HUKUM
							ANGGARAN SETELAH PERUBAHAN	REALISASI	( Rp. )	%	
1						2	3	4	5 = (3 - 4)	6	7
1.07	10701	00		5	2	BELANJA LANGSUNG	997.965.900,00	942.519.635,00	55.446.265,00	94,44	
1.25	10701	15				PROGRAM PENGEMBANGAN KOMUNIKASI, INFORMASI DAN MEDIA MASSA	450.000.000,00	404.408.935,00	45.591.065,00	89,86	
1.25	10701	15	02			PEMBINAAN DAN PENGEMBANGAN JARINGAN KOMUNIKASI DAN INFORMASI	50.000.000,00	50.000.000,00	-	100,00	
1.25	10701	15	02	5	2	1 Belanja Pegawai	1.125.000,00	1.125.000,00	-	100,00	
1.25	10701	15	02	5	2	2 Belanja Barang dan Jasa	48.875.000,00	48.875.000,00	-	100,00	
1.25	10701	15	03			PEMBINAAN DAN PENGEMBANGAN SUMBER DAYA KOMUNIKASI DAN INFORMASI	50.000.000,00	49.464.000,00	536.000,00	98,92	
1.25	10701	15	03	5	2	1 Belanja Pegawai	2.075.000,00	1.700.000,00	375.000,00	81,92	
1.25	10701	15	03	5	2	2 Belanja Barang dan Jasa	47.925.000,00	47.764.000,00	161.000,00	99,66	
1.25	10701	15	17			PENYUSUNAN DOKUMEN SITE AUDIT MENARA TELEKOMUNIKASI	50.000.000,00	49.459.600,00	540.400,00	98,91	
1.25	10701	15	17	5	2	1 Belanja Pegawai	1.075.000,00	1.075.000,00	-	100,00	
1.25	10701	15	17	5	2	2 Belanja Barang dan Jasa	48.925.000,00	48.384.600,00	540.400,00	98,89	
1.25	10701	15	32			PEMELIHARAAN JARINGAN, APLIKASI DAN OPERASIONAL LPSE	160.000.000,00	138.285.335,00	21.714.665,00	86,42	
1.25	10701	15	32	5	2	1 Belanja Pegawai	91.400.000,00	89.100.000,00	2.300.000,00	97,48	
1.25	10701	15	32	5	2	2 Belanja Barang dan Jasa	68.600.000,00	49.185.335,00	19.414.665,00	71,69	
1.25	10701	15	33			PENGUATAN KELEMBAGAAN PPID	50.000.000,00	45.120.000,00	4.880.000,00	90,24	
1.25	10701	15	33	5	2	1 Belanja Pegawai	16.400.000,00	13.025.000,00	3.375.000,00	79,42	

KODE REKENING							URAIAN	JUMLAH		(LEBIH) / KURANG		DASAR HUKUM
								ANGGARAN SETELAH PERUBAHAN	REALISASI	(Rp.)	%	
1							2	3	4	5 = (3 - 4)	6	7
1.25	10701	15	33	5	2	2	Belanja Barang dan Jasa	33.600.000,00	32.095.000,00	1.505.000,00	95,52	
<b>1.25</b>	<b>10701</b>	<b>15</b>	<b>35</b>				<b>PEMANTAUAN, PENGAWASAN TEKNIS DAN PENERTIBAN MENARA TELEKOMUNIKASI</b>	<b>40.000.000,00</b>	<b>25.600.000,00</b>	<b>14.400.000,00</b>	<b>64,00</b>	
1.25	10701	15	35	5	2	1	Belanja Pegawai	31.475.000,00	17.675.000,00	13.800.000,00	56,15	
1.25	10701	15	35	5	2	2	Belanja Barang dan Jasa	8.525.000,00	7.925.000,00	600.000,00	92,96	
<b>1.25</b>	<b>10701</b>	<b>15</b>	<b>36</b>				<b>KOORDINASI DAN FASILITAS PEMBERDAYAAN LEMBAGA KOMUNIKASI SOSIAL</b>	<b>50.000.000,00</b>	<b>46.480.000,00</b>	<b>3.520.000,00</b>	<b>92,96</b>	
1.25	10701	15	36	5	2	1	Belanja Pegawai	15.640.000,00	15.640.000,00	-	100,00	
1.25	10701	15	36	5	2	2	Belanja Barang dan Jasa	34.360.000,00	30.840.000,00	3.520.000,00	89,75	
<b>1.25</b>	<b>10701</b>	<b>16</b>					<b>PROGRAM PENGKAJIAN DAN PENELITIAN BIDANG KOMUNIKASI DAN INFORMASI</b>	<b>497.965.900,00</b>	<b>490.011.100,00</b>	<b>7.954.800,00</b>	<b>98,40</b>	
<b>1.25</b>	<b>10701</b>	<b>16</b>	<b>02</b>				<b>PENGADAAAN CCTV DAN PERALATAN SURVEY</b>	<b>173.500.000,00</b>	<b>172.916.000,00</b>	<b>584.000,00</b>	<b>99,66</b>	
1.25	10701	16	02	5	2	3	Belanja Modal	173.500.000,00	172.916.000,00	584.000,00	99,66	
<b>1.25</b>	<b>10701</b>	<b>16</b>	<b>03</b>				<b>PENYUSUNAN SISTEM INFORMASI TERHADAP LAYANAN PUBLIK</b>	<b>75.000.000,00</b>	<b>70.968.000,00</b>	<b>4.032.000,00</b>	<b>94,62</b>	
1.25	10701	16	03	5	2	1	Belanja Pegawai	15.200.000,00	15.200.000,00	-	100,00	
1.25	10701	16	03	5	2	2	Belanja Barang dan Jasa	59.800.000,00	55.768.000,00	4.032.000,00	93,25	
<b>1.25</b>	<b>10701</b>	<b>16</b>	<b>04</b>				<b>STUDI PERENCAAAN INFRASTRUKTUR MICROCELL</b>	<b>49.465.900,00</b>	<b>49.193.900,00</b>	<b>272.000,00</b>	<b>99,45</b>	
1.25	10701	16	04	5	2	1	Belanja Pegawai	1.125.000,00	1.125.000,00	-	100,00	
1.25	10701	16	04	5	2	2	Belanja Barang dan Jasa	48.340.900,00	48.068.900,00	272.000,00	99,43	



URUSAN PEMERINTAHAN : 1.25

KOMUNIKASI DAN INFORMATIKA

ORGANISASI : 1.07.01.

DINAS PERHUBUNGAN, KOMUNIKASI DAN INFORMATIKA

Hal : 375

KODE REKENING							URAIAN	JUMLAH		(LEBIH) / KURANG		DASAR HUKUM
								ANGGARAN SETELAH PERUBAHAN	REALISASI	(Rp.)	%	
1							2	3	4	5 = (3 - 4)	6	7
1.25	10701	16	05				<b>PENYUSUNAN APLIKASI SINERGI DESA</b>	<b>200.000.000,00</b>	<b>196.933.200,00</b>	<b>3.066.800,00</b>	<b>98,46</b>	
1.25	10701	16	05	5	2	1	Belanja Pegawai	2.150.000,00	2.150.000,00	-	100,00	
1.25	10701	16	05	5	2	2	Belanja Barang dan Jasa	197.850.000,00	194.783.200,00	3.066.800,00	98,44	
1.25	10701	18					<b>PROGRAM KERJASAMA INFORMASI DAN MEDIA MASSA</b>	<b>50.000.000,00</b>	<b>48.099.600,00</b>	<b>1.900.400,00</b>	<b>96,19</b>	
1.25	10701	18	01				<b>PENYEBARLUASAN INFORMASI PEMBANGUNAN DAERAH</b>	<b>50.000.000,00</b>	<b>48.099.600,00</b>	<b>1.900.400,00</b>	<b>96,19</b>	
1.25	10701	18	01	5	2	1	Belanja Pegawai	8.570.000,00	7.860.000,00	710.000,00	91,71	
1.25	10701	18	01	5	2	2	Belanja Barang dan Jasa	41.430.000,00	40.239.600,00	1.190.400,00	97,12	
.							<b>SURPLUS/(DEFISIT)</b>	-	-	-	-	

KODE REKENING						URAIAN	JUMLAH		(LEBIH) / KURANG		DASAR HUKUM
							ANGGARAN SETELAH PERUBAHAN	REALISASI	(Rp.)	%	
1						2	3	4	5 = (3 - 4)	6	7
<b>1.25</b>	<b>12003.04</b>	<b>15</b>	<b>10</b>			<b>PENYEDIAAN JASA KOMUNIKASI, INFORMASI DAN MEDIA MASSA</b>	<b>245.000.000,00</b>	<b>223.306.400,00</b>	<b>21.693.600,00</b>	<b>91,14</b>	
1.25	12003.04	15	10	5	2	1 Belanja Pegawai	27.480.000,00	25.325.000,00	2.155.000,00	92,15	
1.25	12003.04	15	10	5	2	2 Belanja Barang dan Jasa	217.520.000,00	197.981.400,00	19.538.600,00	91,01	
<b>1.25</b>	<b>12003.04</b>	<b>15</b>	<b>11</b>			<b>PENERBITAN MAJALAH GEMA KOTA SANTRI</b>	<b>135.000.000,00</b>	<b>134.212.500,00</b>	<b>787.500,00</b>	<b>99,41</b>	
1.25	12003.04	15	11	5	2	1 Belanja Pegawai	42.600.000,00	42.600.000,00	-	100,00	
1.25	12003.04	15	11	5	2	2 Belanja Barang dan Jasa	92.400.000,00	91.612.500,00	787.500,00	99,14	
<b>1.25</b>	<b>12003.04</b>	<b>15</b>	<b>12</b>			<b>PENYELENGGARAAN PENYIARAN STASIUN RADIO FM</b>	<b>375.000.000,00</b>	<b>341.590.561,00</b>	<b>33.409.439,00</b>	<b>91,09</b>	
1.25	12003.04	15	12	5	2	1 Belanja Pegawai	255.480.000,00	232.710.000,00	22.770.000,00	91,08	
1.25	12003.04	15	12	5	2	2 Belanja Barang dan Jasa	119.520.000,00	108.880.561,00	10.639.439,00	91,09	
<b>1.25</b>	<b>12003.04</b>	<b>15</b>	<b>18</b>			<b>PENYUSUNAN BUKU HIMPUNAN SAMBUTAN BUPATI</b>	<b>60.000.000,00</b>	<b>59.545.000,00</b>	<b>455.000,00</b>	<b>99,24</b>	
1.25	12003.04	15	18	5	2	1 Belanja Pegawai	2.150.000,00	2.150.000,00	-	100,00	
1.25	12003.04	15	18	5	2	2 Belanja Barang dan Jasa	57.850.000,00	57.395.000,00	455.000,00	99,21	
<b>1.25</b>	<b>12003.04</b>	<b>15</b>	<b>19</b>			<b>PENGADAAN KALENDER PEMERINTAH KABUPATEN PEKALONGAN</b>	<b>100.000.000,00</b>	<b>99.360.000,00</b>	<b>640.000,00</b>	<b>99,36</b>	
1.25	12003.04	15	19	5	2	1 Belanja Pegawai	2.050.000,00	2.050.000,00	-	100,00	
1.25	12003.04	15	19	5	2	2 Belanja Barang dan Jasa	97.950.000,00	97.310.000,00	640.000,00	99,34	
<b>1.25</b>	<b>12003.04</b>	<b>15</b>	<b>20</b>			<b>PENGADAAN BUKU AGENDA KERJA</b>	<b>80.000.000,00</b>	<b>79.250.000,00</b>	<b>750.000,00</b>	<b>99,06</b>	
1.25	12003.04	15	20	5	2	1 Belanja Pegawai	950.000,00	950.000,00	-	100,00	
1.25	12003.04	15	20	5	2	2 Belanja Barang dan Jasa	79.050.000,00	78.300.000,00	750.000,00	99,05	

KODE REKENING						URAIAN	JUMLAH		(LEBIH) / KURANG		DASAR HUKUM
							ANGGARAN SETELAH PERUBAHAN	REALISASI	(Rp.)	%	
1						2	3	4	5 = (3 - 4)	6	7
<b>1.25</b>	<b>12003.04</b>	<b>15</b>	<b>29</b>			<b>PEMBUATAN LEAFLET, BALIHO DAN SPANDUK</b>	<b>200.000.000,00</b>	<b>200.000.000,00</b>	-	<b>100,00</b>	
1.25	12003.04	15	29	5	2	1 Belanja Pegawai	2.400.000,00	2.400.000,00	-	100,00	
1.25	12003.04	15	29	5	2	2 Belanja Barang dan Jasa	197.600.000,00	197.600.000,00	-	100,00	
<b>1.25</b>	<b>12003.04</b>	<b>15</b>	<b>34</b>			<b>PENGADAAN FOTO BUPATI DAN WAKIL BUPATI</b>	<b>139.500.000,00</b>	<b>111.700.000,00</b>	<b>27.800.000,00</b>	<b>80,07</b>	
1.25	12003.04	15	34	5	2	1 Belanja Pegawai	1.300.000,00	1.300.000,00	-	100,00	
1.25	12003.04	15	34	5	2	2 Belanja Barang dan Jasa	138.200.000,00	110.400.000,00	27.800.000,00	79,88	
<b>1.25</b>	<b>12003.04</b>	<b>15</b>	<b>37</b>			<b>PROMOSI POTENSI KABUPATEN PEKALONGAN</b>	<b>200.000.000,00</b>	<b>192.654.000,00</b>	<b>7.346.000,00</b>	<b>96,32</b>	
1.25	12003.04	15	37	5	2	1 Belanja Pegawai	2.800.000,00	2.350.000,00	450.000,00	83,92	
1.25	12003.04	15	37	5	2	2 Belanja Barang dan Jasa	197.200.000,00	190.304.000,00	6.896.000,00	96,50	
<b>1.25</b>	<b>12003.04</b>	<b>15</b>	<b>38</b>			<b>PENYUSUNAN DAN PENGGANDAAN PROFILE POTENSI KABUPATEN PEKALONGAN</b>	<b>180.000.000,00</b>	<b>179.020.000,00</b>	<b>980.000,00</b>	<b>99,45</b>	
1.25	12003.04	15	38	5	2	1 Belanja Pegawai	2.750.000,00	2.750.000,00	-	100,00	
1.25	12003.04	15	38	5	2	2 Belanja Barang dan Jasa	177.250.000,00	176.270.000,00	980.000,00	99,44	
<b>1.25</b>	<b>12003.04</b>	<b>18</b>	<b>04</b>			<b>PENYELENGGARAAN IKLAN LAYANAN MASYARAKAT</b>	<b>639.500.000,00</b>	<b>638.725.000,00</b>	<b>775.000,00</b>	<b>99,87</b>	
1.25	12003.04	18	04	5	2	1 Belanja Pegawai	6.900.000,00	6.900.000,00	-	100,00	
1.25	12003.04	18	04	5	2	2 Belanja Barang dan Jasa	632.600.000,00	631.825.000,00	775.000,00	99,87	
.						<b>SURPLUS/(DEFISIT)</b>	-	-	-	-	

KODE REKENING						URAIAN	JUMLAH		(LEBIH) / KURANG		DASAR HUKUM
							ANGGARAN SETELAH PERUBAHAN	REALISASI	(Rp.)	%	
1						2	3	4	5 = (3 - 4)	6	7
1.20	12004	00		5	2	BELANJA LANGSUNG	53.452.500,00	52.002.500,00	1.450.000,00	97,28	
1.25	12004	15				PROGRAM PENGEMBANGAN KOMUNIKASI, INFORMASI DAN MEDIA MASSA	53.452.500,00	52.002.500,00	1.450.000,00	97,28	
1.25	12004	15	21			PEMELIHARAAN RUTIN/BERKALA WEBSITE DPRD	53.452.500,00	52.002.500,00	1.450.000,00	97,28	
1.25	12004	15	21	5	2	1 Belanja Pegawai	1.450.000,00	-	1.450.000,00	-	
1.25	12004	15	21	5	2	2 Belanja Barang dan Jasa	52.002.500,00	52.002.500,00	-	100,00	
.						SURPLUS/(DEFISIT)	-	-	-	-	

KODE REKENING						URAIAN	JUMLAH		(LEBIH) / KURANG		DASAR HUKUM
							ANGGARAN SETELAH PERUBAHAN	REALISASI	( Rp. )	%	
1						2	3	4	5 = (3 - 4)	6	7
1.26	12601	00		5		<b>BELANJA DAERAH</b>	<b>2.953.566.300,00</b>	<b>2.796.363.907,00</b>	<b>157.202.393,00</b>	<b>94,67</b>	
1.26	12601	00		5	1	<b>BELANJA TIDAK LANGSUNG</b>	<b>1.846.684.000,00</b>	<b>1.808.629.144,00</b>	<b>38.054.856,00</b>	<b>97,93</b>	
1.26	12601	00		5	1	1 Belanja Pegawai	1.846.684.000,00	1.808.629.144,00	38.054.856,00	97,93	
1.26	12601	00		5	2	<b>BELANJA LANGSUNG</b>	<b>1.106.882.300,00</b>	<b>987.734.763,00</b>	<b>119.147.537,00</b>	<b>89,23</b>	
1.26	12601	01				<b>PROGRAM PELAYANAN ADMINISTRASI PERKANTORAN</b>	<b>488.798.000,00</b>	<b>412.353.221,00</b>	<b>76.444.779,00</b>	<b>84,36</b>	
1.26	12601	01	01			<b>PENYEDIAAN JASA SURAT MENYURAT</b>	<b>2.400.000,00</b>	<b>2.400.000,00</b>	<b>-</b>	<b>100,00</b>	
1.26	12601	01	01	5	2	2 Belanja Barang dan Jasa	2.400.000,00	2.400.000,00	-	100,00	
1.26	12601	01	02			<b>PENYEDIAAN JASA KOMUNIKASI, SUMBER DAYA AIR DAN LISTRIK</b>	<b>265.420.000,00</b>	<b>199.094.876,00</b>	<b>66.325.124,00</b>	<b>75,01</b>	
1.26	12601	01	02	5	2	2 Belanja Barang dan Jasa	265.420.000,00	199.094.876,00	66.325.124,00	75,01	
1.26	12601	01	06			<b>PENYEDIAAN JASA PEMELIHARAAN DAN PERIZINAN KENDARAAN DINAS/OPERASIONAL</b>	<b>5.500.000,00</b>	<b>4.000.850,00</b>	<b>1.499.150,00</b>	<b>72,74</b>	
1.26	12601	01	06	5	2	2 Belanja Barang dan Jasa	5.500.000,00	4.000.850,00	1.499.150,00	72,74	
1.26	12601	01	07			<b>PENYEDIAAN JASA ADMINISTRASI KEUANGAN</b>	<b>18.912.000,00</b>	<b>18.900.000,00</b>	<b>12.000,00</b>	<b>99,93</b>	
1.26	12601	01	07	5	2	1 Belanja Pegawai	18.900.000,00	18.900.000,00	-	100,00	
1.26	12601	01	07	5	2	2 Belanja Barang dan Jasa	12.000,00	-	12.000,00	-	
1.26	12601	01	10			<b>PENYEDIAAN ALAT TULIS KANTOR</b>	<b>15.000.000,00</b>	<b>14.850.000,00</b>	<b>150.000,00</b>	<b>99,00</b>	
1.26	12601	01	10	5	2	1 Belanja Pegawai	150.000,00	-	150.000,00	-	
1.26	12601	01	10	5	2	2 Belanja Barang dan Jasa	14.850.000,00	14.850.000,00	-	100,00	

KODE REKENING						URAIAN	JUMLAH		(LEBIH) / KURANG		DASAR HUKUM
							ANGGARAN SETELAH PERUBAHAN	REALISASI	(Rp.)	%	
1						2	3	4	5 = (3 - 4)	6	7
1.26	12601	01	11			<b>PENYEDIAAN BARANG CETAKAN DAN PENGGANDAAN</b>	<b>25.000.000,00</b>	<b>23.200.000,00</b>	<b>1.800.000,00</b>	<b>92,80</b>	
1.26	12601	01	11	5	2	1 Belanja Pegawai	625.000,00	625.000,00	-	100,00	
1.26	12601	01	11	5	2	2 Belanja Barang dan Jasa	24.375.000,00	22.575.000,00	1.800.000,00	92,61	
1.26	12601	01	12			<b>PENYEDIAAN KOMPONEN INSTALASI LISTRIK/PENERANGAN BANGUNAN KANTOR</b>	<b>5.600.000,00</b>	<b>5.600.000,00</b>	<b>-</b>	<b>100,00</b>	
1.26	12601	01	12	5	2	2 Belanja Barang dan Jasa	5.600.000,00	5.600.000,00	-	100,00	
1.26	12601	01	14			<b>PENYEDIAAN PERALATAN RUMAH TANGGA</b>	<b>3.500.000,00</b>	<b>3.500.000,00</b>	<b>-</b>	<b>100,00</b>	
1.26	12601	01	14	5	2	2 Belanja Barang dan Jasa	3.500.000,00	3.500.000,00	-	100,00	
1.26	12601	01	17			<b>PENYEDIAAN MAKANAN DAN MINUMAN</b>	<b>39.883.000,00</b>	<b>33.787.000,00</b>	<b>6.096.000,00</b>	<b>84,71</b>	
1.26	12601	01	17	5	2	1 Belanja Pegawai	625.000,00	475.000,00	150.000,00	76,00	
1.26	12601	01	17	5	2	2 Belanja Barang dan Jasa	39.258.000,00	33.312.000,00	5.946.000,00	84,85	
1.26	12601	01	18			<b>RAPAT-RAPAT KOORDINASI DAN KONSULTASI KE LUAR DAERAH</b>	<b>65.490.000,00</b>	<b>65.130.495,00</b>	<b>359.505,00</b>	<b>99,45</b>	
1.26	12601	01	18	5	2	1 Belanja Pegawai	150.000,00	-	150.000,00	-	
1.26	12601	01	18	5	2	2 Belanja Barang dan Jasa	65.340.000,00	65.130.495,00	209.505,00	99,67	
1.26	12601	01	40			<b>PENYEDIAAN JASA KEBERSIHAN KANTOR DAN JASA TENAGA LAINNYA</b>	<b>42.093.000,00</b>	<b>41.890.000,00</b>	<b>203.000,00</b>	<b>99,51</b>	
1.26	12601	01	40	5	2	1 Belanja Pegawai	450.000,00	450.000,00	-	100,00	
1.26	12601	01	40	5	2	2 Belanja Barang dan Jasa	41.643.000,00	41.440.000,00	203.000,00	99,51	
1.26	12601	02				<b>PROGRAM PENINGKATAN SARANA DAN</b>	<b>598.584.300,00</b>	<b>568.464.042,00</b>	<b>30.120.258,00</b>	<b>94,96</b>	

URUSAN PEMERINTAHAN : 1.26

PERPUSTAKAAN

ORGANISASI : 1.26.01.

KANTOR PERPUSTAKAAN DAN ARSIP DAERAH

Hal : 381

KODE REKENING						URAIAN	JUMLAH		(LEBIH) / KURANG		DASAR HUKUM
							ANGGARAN SETELAH PERUBAHAN	REALISASI	(Rp.)	%	
1						2	3	4	5 = (3 - 4)	6	7
1.26	12601	02	15			<b>PRASARANA APARATUR PENGADAAN MEBELEUR</b>	<b>45.097.000,00</b>	<b>45.045.000,00</b>	<b>52.000,00</b>	<b>99,88</b>	
1.26	12601	02	15	5	2	3 Belanja Modal	45.097.000,00	45.045.000,00	52.000,00	99,88	
1.26	12601	02	22			<b>PEMELIHARAAN RUTIN/BERKALA GEDUNG KANTOR</b>	<b>25.000.000,00</b>	<b>25.000.000,00</b>	<b>-</b>	<b>100,00</b>	
1.26	12601	02	22	5	2	1 Belanja Pegawai	475.000,00	475.000,00	-	100,00	
1.26	12601	02	22	5	2	2 Belanja Barang dan Jasa	24.525.000,00	24.525.000,00	-	100,00	
1.26	12601	02	24			<b>PEMELIHARAAN RUTIN/BERKALA KENDARAAN DINAS/OPERASIONAL</b>	<b>72.610.000,00</b>	<b>49.930.742,00</b>	<b>22.679.258,00</b>	<b>68,76</b>	
1.26	12601	02	24	5	2	1 Belanja Pegawai	475.000,00	475.000,00	-	100,00	
1.26	12601	02	24	5	2	2 Belanja Barang dan Jasa	72.135.000,00	49.455.742,00	22.679.258,00	68,55	
1.26	12601	02	31			<b>PEMELIHARAAN RUTIN/BERKALA KENDARAAN DINAS JABATAN</b>	<b>25.000.000,00</b>	<b>20.466.000,00</b>	<b>4.534.000,00</b>	<b>81,86</b>	
1.26	12601	02	31	5	2	2 Belanja Barang dan Jasa	25.000.000,00	20.466.000,00	4.534.000,00	81,86	
1.26	12601	02	62			<b>PEMELIHARAAN RUTIN/BERKALA PERALATAN DAN PERLENGKAPAN KANTOR</b>	<b>10.000.000,00</b>	<b>10.000.000,00</b>	<b>-</b>	<b>100,00</b>	
1.26	12601	02	62	5	2	2 Belanja Barang dan Jasa	10.000.000,00	10.000.000,00	-	100,00	
1.26	12601	02	70			<b>PEMBANGUNAN JARINGAN INSTALASI LISTRIK DAN PERLENGKAPANNYA</b>	<b>185.429.000,00</b>	<b>183.899.000,00</b>	<b>1.530.000,00</b>	<b>99,17</b>	
1.26	12601	02	70	5	2	3 Belanja Modal	185.429.000,00	183.899.000,00	1.530.000,00	99,17	
1.26	12601	02	115			<b>PEMBANGUNAN PAGAR GEDUNG KANTOR</b>	<b>159.461.000,00</b>	<b>158.136.000,00</b>	<b>1.325.000,00</b>	<b>99,16</b>	

URUSAN PEMERINTAHAN : 1.26

PERPUSTAKAAN

ORGANISASI : 1.26.01.

KANTOR PERPUSTAKAAN DAN ARSIP DAERAH

Hal : 382

KODE REKENING							URAIAN	JUMLAH		(LEBIH) / KURANG		DASAR HUKUM
								ANGGARAN SETELAH PERUBAHAN	REALISASI	( Rp. )	%	
1							2	3	4	5 = (3 - 4)	6	7
1.26	12601	02	115	5	2	3	Belanja Modal	159.461.000,00	158.136.000,00	1.325.000,00	99,16	
<b>1.26</b>	<b>12601</b>	<b>02</b>	<b>139</b>				<b>PENGADAAN PERALATAN DAN PERLENGKAPAN KANTOR</b>	<b>75.987.300,00</b>	<b>75.987.300,00</b>	-	<b>100,00</b>	
1.26	12601	02	139	5	2	3	Belanja Modal	75.987.300,00	75.987.300,00	-	100,00	
<b>1.26</b>	<b>12601</b>	<b>05</b>					<b>PROGRAM PENINGKATAN KAPASITAS SUMBER DAYA APARATUR</b>	<b>19.500.000,00</b>	<b>6.917.500,00</b>	<b>12.582.500,00</b>	<b>35,47</b>	
<b>1.26</b>	<b>12601</b>	<b>05</b>	<b>01</b>				<b>PENDIDIKAN DAN PELATIHAN FORMAL</b>	<b>19.500.000,00</b>	<b>6.917.500,00</b>	<b>12.582.500,00</b>	<b>35,47</b>	
1.26	12601	05	01	5	2	2	Belanja Barang dan Jasa	19.500.000,00	6.917.500,00	12.582.500,00	35,47	
.							<b>SURPLUS/(DEFISIT)</b>	<b>( 2.953.566.300,00)</b>	<b>( 2.796.363.907,00)</b>	<b>( 157.202.393,00)</b>	<b>94,67</b>	



URUSAN PEMERINTAHAN : 2.01

PERTANIAN

ORGANISASI : 1.20.03.

SEKRETARIAT DAERAH

Hal : 383

KODE REKENING						URAIAN	JUMLAH		(LEBIH) / KURANG		DASAR HUKUM
							ANGGARAN SETELAH PERUBAHAN	REALISASI	(Rp.)	%	
1						2	3	4	5 = (3 - 4)	6	7
2.01	12003.08	16	51				<b>443.900.500,00</b>	<b>408.772.000,00</b>	<b>35.128.500,00</b>	<b>92,08</b>	
2.01	12003.08	16	51	5	2	1	30.300.000,00	30.300.000,00	-	100,00	
2.01	12003.08	16	51	5	2	2	413.600.500,00	378.472.000,00	35.128.500,00	91,50	
.							-	-	-	-	
						<b>SURPLUS/(DEFISIT)</b>	-	-	-	-	

URUSAN PEMERINTAHAN : 2.01

PERTANIAN

ORGANISASI : 1.21.01.

BADAN KETAHANAN PANGAN DAN PENYULUHAN

Hal : 384

KODE REKENING						URAIAN	JUMLAH		(LEBIH) / KURANG		DASAR HUKUM
							ANGGARAN SETELAH PERUBAHAN	REALISASI	(Rp.)	%	
1						2	3	4	5 = (3 - 4)	6	7
1.21	12101	00		5	2	BELANJA LANGSUNG	1.670.000.000,00	1.582.423.250,00	87.576.750,00	94,75	
2.01	12101	15				PROGRAM PENINGKATAN KESEJAHTERAAN PETANI	140.000.000,00	138.915.000,00	1.085.000,00	99,22	
2.01	12101	15	07			PENGEMBANGAN DAN PEMBENTUKAN POS PENYULUHAN PERDESAAN (POSLUHDES)	50.000.000,00	49.765.000,00	235.000,00	99,53	
2.01	12101	15	07	5	2	2 Belanja Barang dan Jasa	50.000.000,00	49.765.000,00	235.000,00	99,53	
2.01	12101	15	08			TEMU KARYA DAN TEMU USAHA PETANI	90.000.000,00	89.150.000,00	850.000,00	99,05	
2.01	12101	15	08	5	2	2 Belanja Barang dan Jasa	90.000.000,00	89.150.000,00	850.000,00	99,05	
2.01	12101	17				PROGRAM PENINGKATAN PEMASARAN HASIL PRODUKSI PERTANIAN/PERKEBUNAN	190.000.000,00	116.474.250,00	73.525.750,00	61,30	
2.01	12101	17	14			PROMOSI DAN PENGEMBANGAN PANGAN LOKAL BERBASIS POTENSI DAERAH	110.000.000,00	89.570.500,00	20.429.500,00	81,42	
2.01	12101	17	14	5	2	1 Belanja Pegawai	1.525.000,00	1.525.000,00	-	100,00	
2.01	12101	17	14	5	2	2 Belanja Barang dan Jasa	108.475.000,00	88.045.500,00	20.429.500,00	81,16	
2.01	12101	17	19			PENDIDIKAN, PELATIHAN PETUGAS DAN PELAKU AGRIBISNIS	80.000.000,00	26.903.750,00	53.096.250,00	33,62	
2.01	12101	17	19	5	2	2 Belanja Barang dan Jasa	80.000.000,00	26.903.750,00	53.096.250,00	33,62	
2.01	12101	18				PROGRAM PENINGKATAN PENERAPAN TEKNOLOGI PERTANIAN/PERKEBUNAN	450.000.000,00	440.289.000,00	9.711.000,00	97,84	
2.01	12101	18	17			PENGEMBANGAN KOMODITAS PERTANIAN VARIETAS UNGGUL MELALUI DEMPLOT UNTUK	100.000.000,00	99.415.000,00	585.000,00	99,41	

URUSAN PEMERINTAHAN : 2.01

PERTANIAN

ORGANISASI : 1.21.01.

BADAN KETAHANAN PANGAN DAN PENYULUHAN

Hal : 385

KODE REKENING						URAIAN	JUMLAH		(LEBIH) / KURANG		DASAR HUKUM	
							ANGGARAN SETELAH PERUBAHAN	REALISASI	(Rp.)	%		
1						2	3	4	5 = (3 - 4)	6	7	
						<b>MENDUKUNG SWASEMBADA PANGAN</b>						
2.01	12101	18	17	5	2	1	Belanja Pegawai	3.875.000,00	3.550.000,00	325.000,00	91,61	
2.01	12101	18	17	5	2	2	Belanja Barang dan Jasa	96.125.000,00	95.865.000,00	260.000,00	99,72	
<b>2.01</b>	<b>12101</b>	<b>18</b>	<b>18</b>				<b>PERCONTOHAN BUDIDAYA IKAN LELE DENGAN PAKAN FERMENTASI DAN PENGOLAHAN MODEL PENGASAPAN</b>	<b>75.000.000,00</b>	<b>75.000.000,00</b>	<b>-</b>	<b>100,00</b>	
2.01	12101	18	18	5	2	1	Belanja Pegawai	3.100.000,00	3.100.000,00	-	100,00	
2.01	12101	18	18	5	2	2	Belanja Barang dan Jasa	71.900.000,00	71.900.000,00	-	100,00	
<b>2.01</b>	<b>12101</b>	<b>18</b>	<b>19</b>				<b>PELATIHAN BUDIDAYA TEMBAKAU (DBHCHT)</b>	<b>275.000.000,00</b>	<b>265.874.000,00</b>	<b>9.126.000,00</b>	<b>96,68</b>	
2.01	12101	18	19	5	2	1	Belanja Pegawai	2.925.000,00	2.925.000,00	-	100,00	
2.01	12101	18	19	5	2	2	Belanja Barang dan Jasa	272.075.000,00	262.949.000,00	9.126.000,00	96,64	
<b>2.01</b>	<b>12101</b>	<b>19</b>					<b>PROGRAM PENINGKATAN PRODUKSI PERTANIAN/PERKEBUNAN</b>	<b>250.000.000,00</b>	<b>248.610.000,00</b>	<b>1.390.000,00</b>	<b>99,44</b>	
<b>2.01</b>	<b>12101</b>	<b>19</b>	<b>12</b>				<b>PENINGKATAN PENGETAHUAN SIKAP DAN KETRAMPILAN PETANI, PETANI IKAN DAN PETANI HUTAN</b>	<b>250.000.000,00</b>	<b>248.610.000,00</b>	<b>1.390.000,00</b>	<b>99,44</b>	
2.01	12101	19	12	5	2	1	Belanja Pegawai	3.450.000,00	3.450.000,00	-	100,00	
2.01	12101	19	12	5	2	2	Belanja Barang dan Jasa	246.550.000,00	245.160.000,00	1.390.000,00	99,43	
<b>2.01</b>	<b>12101</b>	<b>20</b>					<b>PROGRAM PEMBERDAYAAN PENYULUH PERTANIAN/PERKEBUNAN LAPANGAN</b>	<b>640.000.000,00</b>	<b>638.135.000,00</b>	<b>1.865.000,00</b>	<b>99,70</b>	
<b>2.01</b>	<b>12101</b>	<b>20</b>	<b>04</b>				<b>PENYUSUNAN PROGRAM PENYULUHAN</b>	<b>150.000.000,00</b>	<b>149.190.000,00</b>	<b>810.000,00</b>	<b>99,46</b>	
2.01	12101	20	04	5	2	1	Belanja Pegawai	3.150.000,00	3.150.000,00	-	100,00	
2.01	12101	20	04	5	2	2	Belanja Barang dan Jasa	146.850.000,00	146.040.000,00	810.000,00	99,44	

URUSAN PEMERINTAHAN : 2.01

PERTANIAN

ORGANISASI : 1.21.01.

BADAN KETAHANAN PANGAN DAN PENYULUHAN

Hal : 386

KODE REKENING						URAIAN	JUMLAH		(LEBIH) / KURANG		DASAR HUKUM
							ANGGARAN SETELAH PERUBAHAN	REALISASI	(Rp.)	%	
1						2	3	4	5 = (3 - 4)	6	7
2.01	12101	20	05			<b>PENINGKATAN KAPASITAS TENAGA HARIAN LEPAS TENAGA BANTU PENYULUH PERTANIAN (THL-TBPP)</b>	<b>190.000.000,00</b>	<b>189.200.000,00</b>	<b>800.000,00</b>	<b>99,57</b>	
2.01	12101	20	05	5	2	1 Belanja Pegawai	1.050.000,00	1.050.000,00	-	100,00	
2.01	12101	20	05	5	2	2 Belanja Barang dan Jasa	188.950.000,00	188.150.000,00	800.000,00	99,57	
2.01	12101	20	07			<b>FASILITASI LATIHAN DAN KUNJUNGAN (LAKU)</b>	<b>100.000.000,00</b>	<b>99.750.000,00</b>	<b>250.000,00</b>	<b>99,75</b>	
2.01	12101	20	07	5	2	1 Belanja Pegawai	2.850.000,00	2.850.000,00	-	100,00	
2.01	12101	20	07	5	2	2 Belanja Barang dan Jasa	97.150.000,00	96.900.000,00	250.000,00	99,74	
2.01	12101	20	12			<b>PENINGKATAN KAPASITAS SUMBER DAYA MANUSIA PENYULU SWADAYA</b>	<b>150.000.000,00</b>	<b>150.000.000,00</b>	-	<b>100,00</b>	
2.01	12101	20	12	5	2	1 Belanja Pegawai	4.200.000,00	4.200.000,00	-	100,00	
2.01	12101	20	12	5	2	2 Belanja Barang dan Jasa	145.800.000,00	145.800.000,00	-	100,00	
2.01	12101	20	13			<b>PEMBENTUKAN SENTRAL PENYULUHAN KEHUTANAN PEDESAAN (SPKP)</b>	<b>50.000.000,00</b>	<b>49.995.000,00</b>	<b>5.000,00</b>	<b>99,99</b>	
2.01	12101	20	13	5	2	2 Belanja Barang dan Jasa	50.000.000,00	49.995.000,00	5.000,00	99,99	
.						<b>SURPLUS/(DEFISIT)</b>	-	-	-	-	

URUSAN PEMERINTAHAN : 2.01

PERTANIAN

ORGANISASI : 2.01.01.

DINAS PERTANIAN, PERKEBUNAN DAN KEHUTANAN

Hal : 387

KODE REKENING						URAIAN	JUMLAH		(LEBIH) / KURANG		DASAR HUKUM
							ANGGARAN SETELAH PERUBAHAN	REALISASI	(Rp.)	%	
1						2	3	4	5 = (3 - 4)	6	7
2.01	20101	00		4		PENDAPATAN	21.733.650,00	21.735.000,00	( 1.350,00)	100,00	
2.01	20101	00		4	1	PENDAPATAN ASLI DAERAH	21.733.650,00	21.735.000,00	( 1.350,00)	100,00	
2.01	20101	00		4	1	2 Hasil Retribusi Daerah	21.733.650,00	21.735.000,00	( 1.350,00)	100,00	
2.01	20101	00		5		BELANJA DAERAH	19.386.690.021,00	18.256.120.060,00	1.130.569.961,00	94,16	
2.01	20101	00		5	1	BELANJA TIDAK LANGSUNG	4.998.844.000,00	4.878.225.608,00	120.618.392,00	97,58	
2.01	20101	00		5	1	1 Belanja Pegawai	4.998.844.000,00	4.878.225.608,00	120.618.392,00	97,58	
2.01	20101	00		5	2	BELANJA LANGSUNG	14.387.846.021,00	13.377.894.452,00	1.009.951.569,00	92,98	
2.01	20101	01				PROGRAM PELAYANAN ADMINISTRASI PERKANTORAN	915.621.700,00	803.978.921,00	111.642.779,00	87,80	
2.01	20101	01	01			PENYEDIAAN JASA SURAT MENYURAT	20.000.000,00	20.000.000,00	-	100,00	
2.01	20101	01	01	5	2	1 Belanja Pegawai	1.075.000,00	1.075.000,00	-	100,00	
2.01	20101	01	01	5	2	2 Belanja Barang dan Jasa	18.925.000,00	18.925.000,00	-	100,00	
2.01	20101	01	02			PENYEDIAAN JASA KOMUNIKASI, SUMBER DAYA AIR DAN LISTRIK	210.000.000,00	115.720.889,00	94.279.111,00	55,10	
2.01	20101	01	02	5	2	1 Belanja Pegawai	150.000,00	150.000,00	-	100,00	
2.01	20101	01	02	5	2	2 Belanja Barang dan Jasa	209.850.000,00	115.570.889,00	94.279.111,00	55,07	
2.01	20101	01	06			PENYEDIAAN JASA PEMELIHARAAN DAN PERIZINAN KENDARAAN DINAS/OPERASIONAL	13.200.000,00	8.166.150,00	5.033.850,00	61,86	
2.01	20101	01	06	5	2	2 Belanja Barang dan Jasa	13.200.000,00	8.166.150,00	5.033.850,00	61,86	
2.01	20101	01	07			PENYEDIAAN JASA ADMINISTRASI KEUANGAN	110.000.000,00	101.024.000,00	8.976.000,00	91,84	
2.01	20101	01	07	5	2	1 Belanja Pegawai	106.315.000,00	97.857.500,00	8.457.500,00	92,04	

URUSAN PEMERINTAHAN : 2.01

PERTANIAN

ORGANISASI : 2.01.01.

DINAS PERTANIAN, PERKEBUNAN DAN KEHUTANAN

Hal : 388

KODE REKENING							URAIAN	JUMLAH		(LEBIH) / KURANG		DASAR HUKUM
								ANGGARAN SETELAH PERUBAHAN	REALISASI	( Rp. )	%	
1							2	3	4	5 = (3 - 4)	6	7
2.01	20101	01	07	5	2	2	Belanja Barang dan Jasa	3.685.000,00	3.166.500,00	518.500,00	85,92	
<b>2.01</b>	<b>20101</b>	<b>01</b>	<b>08</b>				<b>PENYEDIAAN JASA KEBERSIHAN KANTOR</b>	<b>86.400.000,00</b>	<b>85.481.252,00</b>	<b>918.748,00</b>	<b>98,93</b>	
2.01	20101	01	08	5	2	1	Belanja Pegawai	500.000,00	-	500.000,00	-	
2.01	20101	01	08	5	2	2	Belanja Barang dan Jasa	85.900.000,00	85.481.252,00	418.748,00	99,51	
<b>2.01</b>	<b>20101</b>	<b>01</b>	<b>09</b>				<b>PENYEDIAAN JASA PERBAIKAN PERALATAN KERJA</b>	<b>20.000.000,00</b>	<b>20.000.000,00</b>	<b>-</b>	<b>100,00</b>	
2.01	20101	01	09	5	2	1	Belanja Pegawai	1.100.000,00	1.100.000,00	-	100,00	
2.01	20101	01	09	5	2	2	Belanja Barang dan Jasa	18.900.000,00	18.900.000,00	-	100,00	
<b>2.01</b>	<b>20101</b>	<b>01</b>	<b>10</b>				<b>PENYEDIAAN ALAT TULIS KANTOR</b>	<b>50.061.700,00</b>	<b>49.931.700,00</b>	<b>130.000,00</b>	<b>99,74</b>	
2.01	20101	01	10	5	2	1	Belanja Pegawai	2.275.000,00	2.275.000,00	-	100,00	
2.01	20101	01	10	5	2	2	Belanja Barang dan Jasa	47.786.700,00	47.656.700,00	130.000,00	99,72	
<b>2.01</b>	<b>20101</b>	<b>01</b>	<b>11</b>				<b>PENYEDIAAN BARANG CETAKAN DAN PENGGANDAAN</b>	<b>29.460.000,00</b>	<b>28.635.000,00</b>	<b>825.000,00</b>	<b>97,19</b>	
2.01	20101	01	11	5	2	1	Belanja Pegawai	1.225.000,00	900.000,00	325.000,00	73,46	
2.01	20101	01	11	5	2	2	Belanja Barang dan Jasa	28.235.000,00	27.735.000,00	500.000,00	98,22	
<b>2.01</b>	<b>20101</b>	<b>01</b>	<b>12</b>				<b>PENYEDIAAN KOMPONEN INSTALASI LISTRIK/PENERANGAN BANGUNAN KANTOR</b>	<b>20.000.000,00</b>	<b>19.850.000,00</b>	<b>150.000,00</b>	<b>99,25</b>	
2.01	20101	01	12	5	2	1	Belanja Pegawai	1.225.000,00	1.075.000,00	150.000,00	87,75	
2.01	20101	01	12	5	2	2	Belanja Barang dan Jasa	18.775.000,00	18.775.000,00	-	100,00	
<b>2.01</b>	<b>20101</b>	<b>01</b>	<b>14</b>				<b>PENYEDIAAN PERALATAN RUMAH TANGGA</b>	<b>38.000.000,00</b>	<b>37.857.000,00</b>	<b>143.000,00</b>	<b>99,62</b>	

URUSAN PEMERINTAHAN : 2.01

PERTANIAN

ORGANISASI : 2.01.01.

DINAS PERTANIAN, PERKEBUNAN DAN KEHUTANAN

Hal : 389

KODE REKENING							URAIAN	JUMLAH		(LEBIH) / KURANG		DASAR HUKUM
								ANGGARAN SETELAH PERUBAHAN	REALISASI	(Rp.)	%	
1							2	3	4	5 = (3 - 4)	6	7
2.01	20101	01	14	5	2	1	Belanja Pegawai	1.950.000,00	1.950.000,00	-	100,00	
2.01	20101	01	14	5	2	2	Belanja Barang dan Jasa	36.050.000,00	35.907.000,00	143.000,00	99,60	
<b>2.01</b>	<b>20101</b>	<b>01</b>	<b>15</b>				<b>PENYEDIAAN BAHAN BACAAN DAN PERATURAN PERUNDANG-UNDANGAN</b>	<b>10.000.000,00</b>	<b>9.860.000,00</b>	<b>140.000,00</b>	<b>98,60</b>	
2.01	20101	01	15	5	2	3	Belanja Modal	10.000.000,00	9.860.000,00	140.000,00	98,60	
<b>2.01</b>	<b>20101</b>	<b>01</b>	<b>17</b>				<b>PENYEDIAAN MAKANAN DAN MINUMAN</b>	<b>66.000.000,00</b>	<b>65.006.000,00</b>	<b>994.000,00</b>	<b>98,49</b>	
2.01	20101	01	17	5	2	1	Belanja Pegawai	2.600.000,00	2.600.000,00	-	100,00	
2.01	20101	01	17	5	2	2	Belanja Barang dan Jasa	63.400.000,00	62.406.000,00	994.000,00	98,43	
<b>2.01</b>	<b>20101</b>	<b>01</b>	<b>18</b>				<b>RAPAT-RAPAT KOORDINASI DAN KONSULTASI KE LUAR DAERAH</b>	<b>242.500.000,00</b>	<b>242.446.930,00</b>	<b>53.070,00</b>	<b>99,97</b>	
2.01	20101	01	18	5	2	1	Belanja Pegawai	6.300.000,00	6.300.000,00	-	100,00	
2.01	20101	01	18	5	2	2	Belanja Barang dan Jasa	236.200.000,00	236.146.930,00	53.070,00	99,97	
<b>2.01</b>	<b>20101</b>	<b>02</b>					<b>PROGRAM PENINGKATAN SARANA DAN PRASARANA APARATUR</b>	<b>221.464.900,00</b>	<b>207.404.050,00</b>	<b>14.060.850,00</b>	<b>93,65</b>	
<b>2.01</b>	<b>20101</b>	<b>02</b>	<b>15</b>				<b>PENGADAAN MEBELEUR</b>	<b>71.925.000,00</b>	<b>71.775.000,00</b>	<b>150.000,00</b>	<b>99,79</b>	
2.01	20101	02	15	5	2	3	Belanja Modal	71.925.000,00	71.775.000,00	150.000,00	99,79	
<b>2.01</b>	<b>20101</b>	<b>02</b>	<b>22</b>				<b>PEMELIHARAAN RUTIN/BERKALA GEDUNG KANTOR</b>	<b>25.000.000,00</b>	<b>24.600.000,00</b>	<b>400.000,00</b>	<b>98,40</b>	
2.01	20101	02	22	5	2	1	Belanja Pegawai	1.825.000,00	1.500.000,00	325.000,00	82,19	
2.01	20101	02	22	5	2	2	Belanja Barang dan Jasa	23.175.000,00	23.100.000,00	75.000,00	99,67	
<b>2.01</b>	<b>20101</b>	<b>02</b>	<b>23</b>				<b>PEMELIHARAAN RUTIN/BERKALA MOBIL JABATAN</b>	<b>25.000.000,00</b>	<b>20.486.350,00</b>	<b>4.513.650,00</b>	<b>81,94</b>	
2.01	20101	02	23	5	2	2	Belanja Barang dan Jasa	25.000.000,00	20.486.350,00	4.513.650,00	81,94	

URUSAN PEMERINTAHAN : 2.01

PERTANIAN

ORGANISASI : 2.01.01.

DINAS PERTANIAN, PERKEBUNAN DAN KEHUTANAN

Hal : 390

KODE REKENING						URAIAN	JUMLAH		(LEBIH) / KURANG		DASAR HUKUM
							ANGGARAN SETELAH PERUBAHAN	REALISASI	(Rp.)	%	
1						2	3	4	5 = (3 - 4)	6	7
2.01	20101	02	24				<b>25.000.000,00</b>	<b>18.554.700,00</b>	<b>6.445.300,00</b>	<b>74,21</b>	
						<b>PEMELIHARAAN RUTIN/BERKALA KENDARAAN DINAS/OPERASIONAL</b>					
2.01	20101	02	24	5	2	2	25.000.000,00	18.554.700,00	6.445.300,00	74,21	
2.01	20101	02	29				<b>14.000.000,00</b>	<b>14.000.000,00</b>	<b>-</b>	<b>100,00</b>	
						<b>PEMELIHARAAN RUTIN/BERKALA MEBELEUR</b>					
2.01	20101	02	29	5	2	1	775.000,00	775.000,00	-	100,00	
2.01	20101	02	29	5	2	2	13.225.000,00	13.225.000,00	-	100,00	
2.01	20101	02	139				<b>60.539.900,00</b>	<b>57.988.000,00</b>	<b>2.551.900,00</b>	<b>95,78</b>	
						<b>PENGADAAN PERALATAN DAN PERLENGKAPAN KANTOR</b>					
2.01	20101	02	139	5	2	3	60.539.900,00	57.988.000,00	2.551.900,00	95,78	
2.01	20101	05					<b>27.500.000,00</b>	<b>17.550.000,00</b>	<b>9.950.000,00</b>	<b>63,81</b>	
						<b>PROGRAM PENINGKATAN KAPASITAS SUMBER DAYA APARATUR</b>					
2.01	20101	05	01				<b>27.500.000,00</b>	<b>17.550.000,00</b>	<b>9.950.000,00</b>	<b>63,81</b>	
						<b>PENDIDIKAN DAN PELATIHAN FORMAL</b>					
2.01	20101	05	01	5	2	1	1.250.000,00	1.250.000,00	-	100,00	
2.01	20101	05	01	5	2	2	26.250.000,00	16.300.000,00	9.950.000,00	62,09	
2.01	20101	15					<b>90.998.000,00</b>	<b>87.213.000,00</b>	<b>3.785.000,00</b>	<b>95,84</b>	
						<b>PROGRAM PENINGKATAN KESEJAHTERAAN PETANI</b>					
2.01	20101	15	07				<b>90.998.000,00</b>	<b>87.213.000,00</b>	<b>3.785.000,00</b>	<b>95,84</b>	
						<b>PENINGKATAN PUAP</b>					
2.01	20101	15	07	5	2	1	38.100.000,00	38.100.000,00	-	100,00	
2.01	20101	15	07	5	2	2	52.898.000,00	49.113.000,00	3.785.000,00	92,84	
2.01	20101	16					<b>12.451.619.421,00</b>	<b>11.595.183.581,00</b>	<b>856.435.840,00</b>	<b>93,12</b>	
						<b>PROGRAM PENINGKATAN KETAHANAN PANGAN PERTANIAN/PERKEBUNAN</b>					
2.01	20101	16	29				<b>100.000.000,00</b>	<b>98.770.000,00</b>	<b>1.230.000,00</b>	<b>98,77</b>	
						<b>PENINGKATAN PRODUKSI,</b>					



KODE REKENING						URAIAN	JUMLAH		(LEBIH) / KURANG		DASAR HUKUM
							ANGGARAN SETELAH PERUBAHAN	REALISASI	(Rp.)	%	
1						2	3	4	5 = (3 - 4)	6	7
						<b>PRODUKTIVITAS DAN MUTU PRODUK PERKEBUNAN, PRODUK PERTANIAN</b>					
2.01	20101	16	29	5	2	1	Belanja Pegawai	16.970.000,00	16.970.000,00	-	100,00
2.01	20101	16	29	5	2	2	Belanja Barang dan Jasa	83.030.000,00	81.800.000,00	1.230.000,00	98,51
<b>2.01</b>	<b>20101</b>	<b>16</b>	<b>46</b>				<b>PENYEDIAAN PESTISIDA DAN PENGEMBANGAN AGENSIA HAYATI SERTA PESTISIDA NABATI</b>	<b>95.000.000,00</b>	<b>93.206.000,00</b>	<b>1.794.000,00</b>	<b>98,11</b>
2.01	20101	16	46	5	2	1	Belanja Pegawai	6.850.000,00	5.350.000,00	1.500.000,00	78,10
2.01	20101	16	46	5	2	2	Belanja Barang dan Jasa	88.150.000,00	87.856.000,00	294.000,00	99,66
<b>2.01</b>	<b>20101</b>	<b>16</b>	<b>65</b>				<b>PENYUSUNAN DATA BASE DAN PELAPORAN STATISTIK PERTANIAN</b>	<b>50.000.000,00</b>	<b>48.365.000,00</b>	<b>1.635.000,00</b>	<b>96,73</b>
2.01	20101	16	65	5	2	1	Belanja Pegawai	7.750.000,00	6.250.000,00	1.500.000,00	80,64
2.01	20101	16	65	5	2	2	Belanja Barang dan Jasa	42.250.000,00	42.115.000,00	135.000,00	99,68
<b>2.01</b>	<b>20101</b>	<b>16</b>	<b>66</b>				<b>PEMBUATAN DAM PARIT (DAK)</b>	<b>5.733.212.000,00</b>	<b>5.469.200.881,00</b>	<b>264.011.119,00</b>	<b>95,39</b>
2.01	20101	16	66	5	2	2	Belanja Barang dan Jasa	5.733.212.000,00	5.469.200.881,00	264.011.119,00	95,39
<b>2.01</b>	<b>20101</b>	<b>16</b>	<b>73</b>				<b>PERBANYAKAN BIBIT DURIAN UNGGUL LOKAL VARIETAS BOYO</b>	<b>50.000.000,00</b>	<b>44.680.000,00</b>	<b>5.320.000,00</b>	<b>89,36</b>
2.01	20101	16	73	5	2	1	Belanja Pegawai	15.600.000,00	12.500.000,00	3.100.000,00	80,12
2.01	20101	16	73	5	2	2	Belanja Barang dan Jasa	34.400.000,00	32.180.000,00	2.220.000,00	93,54
<b>2.01</b>	<b>20101</b>	<b>16</b>	<b>74</b>				<b>SEKOLAH LAPANG GOOD AGRICULTURE PRACTICES (SL GAP)/STANDAR OPERASIONAL PROSEDUR (SOP) HOLTIKULTURA</b>	<b>50.000.000,00</b>	<b>45.828.000,00</b>	<b>4.172.000,00</b>	<b>91,65</b>
2.01	20101	16	74	5	2	1	Belanja Pegawai	6.450.000,00	6.450.000,00	-	100,00

URUSAN PEMERINTAHAN : 2.01

PERTANIAN

ORGANISASI : 2.01.01.

DINAS PERTANIAN, PERKEBUNAN DAN KEHUTANAN

Hal : 392

KODE REKENING							URAIAN	JUMLAH		(LEBIH) / KURANG		DASAR HUKUM
								ANGGARAN SETELAH PERUBAHAN	REALISASI	(Rp.)	%	
1							2	3	4	5 = (3 - 4)	6	7
2.01	20101	16	74	5	2	2	Belanja Barang dan Jasa	43.550.000,00	39.378.000,00	4.172.000,00	90,42	
<b>2.01</b>	<b>20101</b>	<b>16</b>	<b>75</b>				<b>PENGEMBANGAN KOMODITAS PADI SPESIFIK LOKASI</b>	<b>83.102.500,00</b>	<b>82.092.500,00</b>	<b>1.010.000,00</b>	<b>98,78</b>	
2.01	20101	16	75	5	2	1	Belanja Pegawai	1.800.000,00	1.200.000,00	600.000,00	66,66	
2.01	20101	16	75	5	2	2	Belanja Barang dan Jasa	81.302.500,00	80.892.500,00	410.000,00	99,49	
<b>2.01</b>	<b>20101</b>	<b>16</b>	<b>76</b>				<b>PEMBINAAN PERKUMPULAN PETANI PEMAKAI AIR (P3A)</b>	<b>50.000.000,00</b>	<b>48.280.000,00</b>	<b>1.720.000,00</b>	<b>96,56</b>	
2.01	20101	16	76	5	2	1	Belanja Pegawai	3.000.000,00	1.350.000,00	1.650.000,00	45,00	
2.01	20101	16	76	5	2	2	Belanja Barang dan Jasa	47.000.000,00	46.930.000,00	70.000,00	99,85	
<b>2.01</b>	<b>20101</b>	<b>16</b>	<b>77</b>				<b>PEMBERDAYAAN KAWASAN PERTANIAN ORGANIK DALAM RANGKA PENINGKATAN MUTU</b>	<b>100.000.000,00</b>	<b>78.206.000,00</b>	<b>21.794.000,00</b>	<b>78,20</b>	
2.01	20101	16	77	5	2	1	Belanja Pegawai	12.910.000,00	7.870.000,00	5.040.000,00	60,96	
2.01	20101	16	77	5	2	2	Belanja Barang dan Jasa	87.090.000,00	70.336.000,00	16.754.000,00	80,76	
<b>2.01</b>	<b>20101</b>	<b>16</b>	<b>78</b>				<b>PENGEMBANGAN JALAN USAHA TANI 2015 (DAK)</b>	<b>6.140.304.921,00</b>	<b>5.586.555.200,00</b>	<b>553.749.721,00</b>	<b>90,98</b>	
2.01	20101	16	78	5	2	2	Belanja Barang dan Jasa	6.140.304.921,00	5.586.555.200,00	553.749.721,00	90,98	
<b>2.01</b>	<b>20101</b>	<b>17</b>					<b>PROGRAM PENINGKATAN PEMASARAN HASIL PRODUKSI PERTANIAN/PERKEBUNAN</b>	<b>199.002.000,00</b>	<b>189.539.900,00</b>	<b>9.462.100,00</b>	<b>95,24</b>	
<b>2.01</b>	<b>20101</b>	<b>17</b>	<b>16</b>				<b>PENGEMBANGAN KAWASAN AGROPOLITAN</b>	<b>125.000.000,00</b>	<b>121.680.000,00</b>	<b>3.320.000,00</b>	<b>97,34</b>	
2.01	20101	17	16	5	2	1	Belanja Pegawai	14.300.000,00	14.300.000,00	-	100,00	
2.01	20101	17	16	5	2	2	Belanja Barang dan Jasa	110.700.000,00	107.380.000,00	3.320.000,00	97,00	

URUSAN PEMERINTAHAN : 2.01

PERTANIAN

ORGANISASI : 2.01.01.

DINAS PERTANIAN, PERKEBUNAN DAN KEHUTANAN

Hal : 393

KODE REKENING						URAIAN	JUMLAH		(LEBIH) / KURANG		DASAR HUKUM
							ANGGARAN SETELAH PERUBAHAN	REALISASI	(Rp.)	%	
1						2	3	4	5 = (3 - 4)	6	7
2.01	20101	17	17				<b>74.002.000,00</b>	<b>67.859.900,00</b>	<b>6.142.100,00</b>	<b>91,70</b>	
						<b>PROMOSI ATAS HASIL PRODUKSI PERTANIAN, PERKEBUNAN DAN KEHUTANAN</b>					
2.01	20101	17	17	5	2	1	4.375.000,00	4.375.000,00	-	100,00	
2.01	20101	17	17	5	2	2	69.627.000,00	63.484.900,00	6.142.100,00	91,17	
2.01	20101	19					<b>481.640.000,00</b>	<b>477.025.000,00</b>	<b>4.615.000,00</b>	<b>99,04</b>	
2.01	20101	19	08				<b>129.870.000,00</b>	<b>129.870.000,00</b>	-	<b>100,00</b>	
2.01	20101	19	08	5	2	1	3.325.000,00	3.325.000,00	-	100,00	
2.01	20101	19	08	5	2	2	126.545.000,00	126.545.000,00	-	100,00	
2.01	20101	19	12				<b>79.500.000,00</b>	<b>79.500.000,00</b>	-	<b>100,00</b>	
2.01	20101	19	12	5	2	1	1.550.000,00	1.550.000,00	-	100,00	
2.01	20101	19	12	5	2	2	77.950.000,00	77.950.000,00	-	100,00	
2.01	20101	19	17				<b>50.000.000,00</b>	<b>46.135.000,00</b>	<b>3.865.000,00</b>	<b>92,27</b>	
2.01	20101	19	17	5	2	1	2.725.000,00	2.350.000,00	375.000,00	86,23	
2.01	20101	19	17	5	2	2	47.275.000,00	43.785.000,00	3.490.000,00	92,61	
2.01	20101	19	22				<b>50.000.000,00</b>	<b>49.700.000,00</b>	<b>300.000,00</b>	<b>99,40</b>	
2.01	20101	19	22	5	2	1	1.250.000,00	1.250.000,00	-	100,00	
2.01	20101	19	22	5	2	2	48.750.000,00	48.450.000,00	300.000,00	99,38	

URUSAN PEMERINTAHAN : 2.01

PERTANIAN

ORGANISASI : 2.01.01.

DINAS PERTANIAN, PERKEBUNAN DAN KEHUTANAN

Hal : 394

KODE REKENING							URAIAN	JUMLAH		(LEBIH) / KURANG		DASAR HUKUM
								ANGGARAN SETELAH PERUBAHAN	REALISASI	(Rp.)	%	
1							2	3	4	5 = (3 - 4)	6	7
2.01	20101	19	23				PENGEMBANGAN DAN PENINGKATAN TANAMAN TAHUNAN PERKEBUNAN RAKYAT	172.270.000,00	171.820.000,00	450.000,00	99,73	
2.01	20101	19	23	5	2	1	Belanja Pegawai	5.775.000,00	5.325.000,00	450.000,00	92,20	
2.01	20101	19	23	5	2	2	Belanja Barang dan Jasa	166.495.000,00	166.495.000,00	-	100,00	
.							<b>SURPLUS/(DEFISIT)</b>	<b>( 19.364.956.371,00)</b>	<b>( 18.234.385.060,00)</b>	<b>( 1.130.571.311,00)</b>	<b>94,16</b>	

URUSAN PEMERINTAHAN : 2.01

PERTANIAN

ORGANISASI : 2.05.01.

DINAS KELAUTAN, PERIKANAN DAN PETERNAKAN

Hal : 395

KODE REKENING						URAIAN	JUMLAH		(LEBIH) / KURANG		DASAR HUKUM
							ANGGARAN SETELAH PERUBAHAN	REALISASI	(Rp.)	%	
1						2	3	4	5 = (3 - 4)	6	7
2.05	20501	00		5	2	BELANJA LANGSUNG	1.034.247.000,00	990.303.600,00	43.943.400,00	95,75	
2.01	20501	21				PROGRAM PENCEGAHAN DAN PENANGGULANGAN PENYAKIT TERNAK	60.000.000,00	58.119.000,00	1.881.000,00	96,86	
2.01	20501	21	06			PENCEGAHAN DAN PEMBERANTASAN PENYAKIT HEWAN	60.000.000,00	58.119.000,00	1.881.000,00	96,86	
2.01	20501	21	06	5	2	1 Belanja Pegawai	4.275.000,00	4.275.000,00	-	100,00	
2.01	20501	21	06	5	2	2 Belanja Barang dan Jasa	55.725.000,00	53.844.000,00	1.881.000,00	96,62	
2.01	20501	22				PROGRAM PENINGKATAN PRODUKSI HASIL PETERNAKAN	974.247.000,00	932.184.600,00	42.062.400,00	95,68	
2.01	20501	22	18			PENINGKATAN RUMAH POTONG HEWAN	622.247.000,00	621.811.000,00	436.000,00	99,92	
2.01	20501	22	18	5	2	3 Belanja Modal	622.247.000,00	621.811.000,00	436.000,00	99,92	
2.01	20501	22	28			PENGEMBANGAN SEKOLA PETERNAKAN RAKYAT	86.500.000,00	52.481.400,00	34.018.600,00	60,67	
2.01	20501	22	28	5	2	1 Belanja Pegawai	10.600.000,00	6.900.000,00	3.700.000,00	65,09	
2.01	20501	22	28	5	2	2 Belanja Barang dan Jasa	75.900.000,00	45.581.400,00	30.318.600,00	60,05	
2.01	20501	22	29			PENINGKATAN PUSAT KESEHATAN HEWAN (PUSKESWAN)	202.000.000,00	197.708.800,00	4.291.200,00	97,87	
2.01	20501	22	29	5	2	3 Belanja Modal	202.000.000,00	197.708.800,00	4.291.200,00	97,87	
2.01	20501	22	31			PEMBINAAN KELOMPOK TANI TERNAK	63.500.000,00	60.183.400,00	3.316.600,00	94,77	
2.01	20501	22	31	5	2	1 Belanja Pegawai	4.505.000,00	3.665.000,00	840.000,00	81,35	
2.01	20501	22	31	5	2	2 Belanja Barang dan Jasa	58.995.000,00	56.518.400,00	2.476.600,00	95,80	
.						SURPLUS/(DEFISIT)	-	-	-	-	

URUSAN PEMERINTAHAN : 2.02

KEHUTANAN

ORGANISASI : 2.01.01.

DINAS PERTANIAN, PERKEBUNAN DAN KEHUTANAN

Hal : 396

KODE REKENING						URAIAN	JUMLAH		(LEBIH) / KURANG		DASAR HUKUM
							ANGGARAN SETELAH PERUBAHAN	REALISASI	(Rp.)	%	
1						2	3	4	5 = (3 - 4)	6	7
2.01	20101	00		5	2	BELANJA LANGSUNG	3.303.721.711,00	3.279.879.701,00	23.842.010,00	99,27	
2.02	20101	15				PROGRAM PEMANFAATAN POTENSI SUMBER DAYA HUTAN	400.000.000,00	392.591.090,00	7.408.910,00	98,14	
2.02	20101	15	16			PENINGKATAN HASIL HUTAN BUKAN KAYU (HHBK)	100.000.000,00	98.950.000,00	1.050.000,00	98,95	
2.02	20101	15	16	5	2	1 Belanja Pegawai	300.000,00	300.000,00	-	100,00	
2.02	20101	15	16	5	2	2 Belanja Barang dan Jasa	99.700.000,00	98.650.000,00	1.050.000,00	98,94	
2.02	20101	15	18			PENGUATAN PENGELOLAAN HUTAN BERSAMA MASYARAKAT (PHBM)	100.000.000,00	98.825.000,00	1.175.000,00	98,82	
2.02	20101	15	18	5	2	1 Belanja Pegawai	23.365.000,00	22.740.000,00	625.000,00	97,32	
2.02	20101	15	18	5	2	2 Belanja Barang dan Jasa	76.635.000,00	76.085.000,00	550.000,00	99,28	
2.02	20101	15	21			PEMELIHARAAN LABORATORIUM PENGEMBANGAN JAMUR DAN PEMBUATAN PEMBIBITAN	50.000.000,00	49.355.000,00	645.000,00	98,71	
2.02	20101	15	21	5	2	1 Belanja Pegawai	27.675.000,00	27.480.000,00	195.000,00	99,29	
2.02	20101	15	21	5	2	2 Belanja Barang dan Jasa	22.325.000,00	21.875.000,00	450.000,00	97,98	
2.02	20101	15	22			PENYELENGGARAAN FORESTRY SUMMIT	150.000.000,00	145.461.090,00	4.538.910,00	96,97	
2.02	20101	15	22	5	2	1 Belanja Pegawai	2.325.000,00	2.325.000,00	-	100,00	
2.02	20101	15	22	5	2	2 Belanja Barang dan Jasa	147.675.000,00	143.136.090,00	4.538.910,00	96,92	
2.02	20101	16				PROGRAM REHABILITASI HUTAN DAN LAHAN	1.890.056.336,00	1.878.684.336,00	11.372.000,00	99,39	
2.02	20101	16	09			KONSERVASI TANAH DAN AIR (DAK)	252.500.000,00	249.330.000,00	3.170.000,00	98,74	
2.02	20101	16	09	5	2	2 Belanja Barang dan Jasa	252.500.000,00	249.330.000,00	3.170.000,00	98,74	

URUSAN PEMERINTAHAN : 2.02

KEHUTANAN

ORGANISASI : 2.01.01.

DINAS PERTANIAN, PERKEBUNAN DAN KEHUTANAN

Hal : 397

KODE REKENING						URAIAN	JUMLAH		(LEBIH) / KURANG		DASAR HUKUM
							ANGGARAN SETELAH PERUBAHAN	REALISASI	(Rp.)	%	
1						2	3	4	5 = (3 - 4)	6	7
2.02	20101	16	13				<b>176.750.000,00</b>	<b>175.092.000,00</b>	<b>1.658.000,00</b>	<b>99,06</b>	
2.02	20101	16	13	5	2	3	176.750.000,00	175.092.000,00	1.658.000,00	99,06	
2.02	20101	16	15				<b>99.335.000,00</b>	<b>99.075.000,00</b>	<b>260.000,00</b>	<b>99,73</b>	
2.02	20101	16	15	5	2	1	24.415.000,00	24.155.000,00	260.000,00	98,93	
2.02	20101	16	15	5	2	2	74.920.000,00	74.920.000,00	-	100,00	
2.02	20101	16	21				<b>349.896.000,00</b>	<b>349.506.000,00</b>	<b>390.000,00</b>	<b>99,88</b>	
2.02	20101	16	21	5	2	1	44.750.000,00	44.360.000,00	390.000,00	99,12	
2.02	20101	16	21	5	2	2	305.146.000,00	305.146.000,00	-	100,00	
2.02	20101	16	24				<b>229.860.000,00</b>	<b>229.275.000,00</b>	<b>585.000,00</b>	<b>99,74</b>	
2.02	20101	16	24	5	2	1	31.150.000,00	30.565.000,00	585.000,00	98,12	
2.02	20101	16	24	5	2	2	198.710.000,00	198.710.000,00	-	100,00	
2.02	20101	16	27				<b>249.235.500,00</b>	<b>248.910.500,00</b>	<b>325.000,00</b>	<b>99,86</b>	
2.02	20101	16	27	5	2	1	30.370.000,00	30.045.000,00	325.000,00	98,92	
2.02	20101	16	27	5	2	2	218.865.500,00	218.865.500,00	-	100,00	
2.02	20101	16	34				<b>144.950.000,00</b>	<b>143.310.000,00</b>	<b>1.640.000,00</b>	<b>98,86</b>	
2.02	20101	16	34	5	2	1	14.250.000,00	12.610.000,00	1.640.000,00	88,49	
2.02	20101	16	34	5	2	2	130.700.000,00	130.700.000,00	-	100,00	

KODE REKENING						URAIAN	JUMLAH		(LEBIH) / KURANG		DASAR HUKUM
							ANGGARAN SETELAH PERUBAHAN	REALISASI	(Rp.)	%	
1						2	3	4	5 = (3 - 4)	6	7
2.02	20101	16	35				<b>97.075.000,00</b>	<b>96.721.000,00</b>	<b>354.000,00</b>	<b>99,63</b>	
						<b>REHABILITASI LAHAN PADA DAERAH ALIRAN SUNGAI DAN KANAN KIRI SUNGAI</b>					
2.02	20101	16	35	5	2	1	20.100.000,00	19.840.000,00	260.000,00	98,70	
2.02	20101	16	35	5	2	2	76.975.000,00	76.881.000,00	94.000,00	99,87	
2.02	20101	16	36				<b>210.122.500,00</b>	<b>208.747.500,00</b>	<b>1.375.000,00</b>	<b>99,34</b>	
2.02	20101	16	36	5	2	1	33.165.000,00	32.515.000,00	650.000,00	98,04	
2.02	20101	16	36	5	2	2	176.957.500,00	176.232.500,00	725.000,00	99,59	
2.02	20101	16	38				<b>49.960.000,00</b>	<b>49.820.000,00</b>	<b>140.000,00</b>	<b>99,71</b>	
2.02	20101	16	38	5	2	1	10.855.000,00	10.855.000,00	-	100,00	
2.02	20101	16	38	5	2	2	39.105.000,00	38.965.000,00	140.000,00	99,64	
2.02	20101	16	39				<b>372.336,00</b>	<b>372.336,00</b>	<b>-</b>	<b>100,00</b>	
2.02	20101	16	39	5	2	2	372.336,00	372.336,00	-	100,00	
2.02	20101	16	40				<b>30.000.000,00</b>	<b>28.525.000,00</b>	<b>1.475.000,00</b>	<b>95,08</b>	
2.02	20101	16	40	5	2	1	10.800.000,00	9.325.000,00	1.475.000,00	86,34	
2.02	20101	16	40	5	2	2	19.200.000,00	19.200.000,00	-	100,00	
2.02	20101	17					<b>863.665.375,00</b>	<b>862.369.375,00</b>	<b>1.296.000,00</b>	<b>99,84</b>	
2.02	20101	17	06				<b>100.000.000,00</b>	<b>99.544.000,00</b>	<b>456.000,00</b>	<b>99,54</b>	



URUSAN PEMERINTAHAN : 2.02

KEHUTANAN

ORGANISASI : 2.01.01.

DINAS PERTANIAN, PERKEBUNAN DAN KEHUTANAN

Hal : 399

KODE REKENING						URAIAN	JUMLAH		(LEBIH) / KURANG		DASAR HUKUM	
							ANGGARAN SETELAH PERUBAHAN	REALISASI	(Rp.)	%		
1						2	3	4	5 = (3 - 4)	6	7	
2.02	20101	17	06	5	2	3	Belanja Modal	100.000.000,00	99.544.000,00	456.000,00	99,54	
<b>2.02</b>	<b>20101</b>	<b>17</b>	<b>07</b>				<b>PEMELIHARAAN HUTAN KOTA</b>	<b>99.732.000,00</b>	<b>99.732.000,00</b>	-	<b>100,00</b>	
2.02	20101	17	07	5	2	3	Belanja Modal	99.732.000,00	99.732.000,00	-	100,00	
<b>2.02</b>	<b>20101</b>	<b>17</b>	<b>12</b>				<b>SARANA PRASARANA OPERASIONAL HUTAN KOTA (DAK)</b>	<b>180.223.000,00</b>	<b>180.008.000,00</b>	<b>215.000,00</b>	<b>99,88</b>	
2.02	20101	17	12	5	2	3	Belanja Modal	180.223.000,00	180.008.000,00	215.000,00	99,88	
<b>2.02</b>	<b>20101</b>	<b>17</b>	<b>13</b>				<b>PENANGAN KAWASAN LINDUNG</b>	<b>98.950.000,00</b>	<b>98.650.000,00</b>	<b>300.000,00</b>	<b>99,69</b>	
2.02	20101	17	13	5	2	1	Belanja Pegawai	21.050.000,00	20.750.000,00	300.000,00	98,57	
2.02	20101	17	13	5	2	2	Belanja Barang dan Jasa	77.900.000,00	77.900.000,00	-	100,00	
<b>2.02</b>	<b>20101</b>	<b>17</b>	<b>14</b>				<b>KONSERVASI EX-SITU FLORA DAN FAUNA</b>	<b>149.623.000,00</b>	<b>149.623.000,00</b>	-	<b>100,00</b>	
2.02	20101	17	14	5	2	3	Belanja Modal	149.623.000,00	149.623.000,00	-	100,00	
<b>2.02</b>	<b>20101</b>	<b>17</b>	<b>16</b>				<b>PENGEMBANGAN WANA FARMA (DAK)</b>	<b>235.137.375,00</b>	<b>234.812.375,00</b>	<b>325.000,00</b>	<b>99,86</b>	
2.02	20101	17	16	5	2	1	Belanja Pegawai	33.790.000,00	33.465.000,00	325.000,00	99,03	
2.02	20101	17	16	5	2	2	Belanja Barang dan Jasa	201.347.375,00	201.347.375,00	-	100,00	
<b>2.02</b>	<b>20101</b>	<b>20</b>					<b>PROGRAM PERENCANAAN DAN PENGEMBANGAN HUTAN</b>	<b>150.000.000,00</b>	<b>146.234.900,00</b>	<b>3.765.100,00</b>	<b>97,48</b>	
<b>2.02</b>	<b>20101</b>	<b>20</b>	<b>10</b>				<b>PENYUSUNAN DOKUMEN KAJIAN PENGEMBANGAN PETUNGKRIYONO SEBAGAI KAWASAN CULTURAL TECHNOFORESTRY PARK</b>	<b>80.000.000,00</b>	<b>78.139.900,00</b>	<b>1.860.100,00</b>	<b>97,67</b>	
2.02	20101	20	10	5	2	1	Belanja Pegawai	2.475.000,00	1.500.000,00	975.000,00	60,60	
2.02	20101	20	10	5	2	2	Belanja Barang dan Jasa	77.525.000,00	76.639.900,00	885.100,00	98,85	

URUSAN PEMERINTAHAN : 2.02

KEHUTANAN

ORGANISASI : 2.01.01.

DINAS PERTANIAN, PERKEBUNAN DAN KEHUTANAN

Hal : 400

KODE REKENING						URAIAN	JUMLAH		(LEBIH) / KURANG		DASAR HUKUM
							ANGGARAN SETELAH PERUBAHAN	REALISASI	(Rp.)	%	
1						2	3	4	5 = (3 - 4)	6	7
2.02	20101	20	11				<b>70.000.000,00</b>	<b>68.095.000,00</b>	<b>1.905.000,00</b>	<b>97,27</b>	
						<b>PENYUSUNAN DOKUMEN ROADMAP DAN ZONASI PENGEMBANGAN PETUNGKRIYONO SEBAGAI KAWASAN CULTURAL TECHNOFORESTRY PARK</b>					
2.02	20101	20	11	5	2	1	2.475.000,00	2.475.000,00	-	100,00	
2.02	20101	20	11	5	2	2	67.525.000,00	65.620.000,00	1.905.000,00	97,17	
.							-	-	-	-	
						<b>SURPLUS/(DEFISIT)</b>					

URUSAN PEMERINTAHAN : 2.03  
 ORGANISASI : 1.03.02.

ENERGI SUMBERDAYA MINERAL  
 DINAS PENGELOLAAN SUMBER DAYA AIR, ENERGI DAN SUMBER DAYA MINERAL

KODE REKENING						URAIAN	JUMLAH		(LEBIH) / KURANG		DASAR HUKUM
							ANGGARAN SETELAH PERUBAHAN	REALISASI	( Rp. )	%	
1						2	3	4	5 = (3 - 4)	6	7
1.03	10302	00		5	2	BELANJA LANGSUNG	935.000.000,00	919.095.000,00	15.905.000,00	98,29	
2.03	10302	15				PROGRAM PEMBINAAN DAN PENGAWASAN BIDANG PERTAMBANGAN	50.000.000,00	39.054.000,00	10.946.000,00	78,10	
2.03	10302	15	08			MONITORING BIDANG PERTAMBANGAN, AIR TANAH, DAN MITIGASI BENCANA GEOLOGI	50.000.000,00	39.054.000,00	10.946.000,00	78,10	
2.03	10302	15	08	5	2	1 Belanja Pegawai	9.300.000,00	6.975.000,00	2.325.000,00	75,00	
2.03	10302	15	08	5	2	2 Belanja Barang dan Jasa	40.700.000,00	32.079.000,00	8.621.000,00	78,81	
2.03	10302	17				PROGRAM PEMBINAAN DAN PENGEMBANGAN BIDANG KETENAGALISTRIKAN	885.000.000,00	880.041.000,00	4.959.000,00	99,43	
2.03	10302	17	03			PEMBANGUNAN JARINGAN LISTRIK MASUK DESA	885.000.000,00	880.041.000,00	4.959.000,00	99,43	
2.03	10302	17	03	5	2	3 Belanja Modal	885.000.000,00	880.041.000,00	4.959.000,00	99,43	
.						SURPLUS/(DEFISIT)	-	-	-	-	

URUSAN PEMERINTAHAN : 2.04

PARIWISATA

ORGANISASI : 1.18.01.

DINAS PEMUDA, OLAHRAGA DAN PARIWISATA

Hal : 402

KODE REKENING						URAIAN	JUMLAH		(LEBIH) / KURANG		DASAR HUKUM
							ANGGARAN SETELAH PERUBAHAN	REALISASI	(Rp.)	%	
1						2	3	4	5 = (3 - 4)	6	7
1.18	11801	00		5	2	BELANJA LANGSUNG	2.560.000.000,00	2.510.896.250,00	49.103.750,00	98,08	
2.04	11801	15				PROGRAM PENGEMBANGAN PEMASARAN PARIWISATA	1.085.000.000,00	1.052.945.000,00	32.055.000,00	97,04	
2.04	11801	15	03			PENGEMBANGAN JARINGAN KERJA SAMA PROMOSI PARIWISATA	110.000.000,00	110.000.000,00	-	100,00	
2.04	11801	15	03	5	2	1 Belanja Pegawai	4.000.000,00	4.000.000,00	-	100,00	
2.04	11801	15	03	5	2	2 Belanja Barang dan Jasa	106.000.000,00	106.000.000,00	-	100,00	
2.04	11801	15	05			PELAKSANAAN PROMOSI PARIWISATA NUSANTARA	790.000.000,00	758.270.000,00	31.730.000,00	95,98	
2.04	11801	15	05	5	2	1 Belanja Pegawai	26.200.000,00	22.925.000,00	3.275.000,00	87,50	
2.04	11801	15	05	5	2	2 Belanja Barang dan Jasa	763.800.000,00	735.345.000,00	28.455.000,00	96,27	
2.04	11801	15	12			PENYELENGGARAAN EVENT SYAWALAN	125.000.000,00	125.000.000,00	-	100,00	
2.04	11801	15	12	5	2	1 Belanja Pegawai	8.800.000,00	8.800.000,00	-	100,00	
2.04	11801	15	12	5	2	2 Belanja Barang dan Jasa	116.200.000,00	116.200.000,00	-	100,00	
2.04	11801	15	13			PENGADAAN MEDIA PROMOSI PARIWISATA	60.000.000,00	59.675.000,00	325.000,00	99,45	
2.04	11801	15	13	5	2	1 Belanja Pegawai	2.700.000,00	2.375.000,00	325.000,00	87,96	
2.04	11801	15	13	5	2	2 Belanja Barang dan Jasa	57.300.000,00	57.300.000,00	-	100,00	
2.04	11801	16				PROGRAM PENGEMBANGAN DESTINASI PARIWISATA	970.000.000,00	966.271.250,00	3.728.750,00	99,61	
2.04	11801	16	18			PEMELIHARAAN RUTIN/BERKALA OBYEK WISATA	150.000.000,00	150.000.000,00	-	100,00	
2.04	11801	16	18	5	2	1 Belanja Pegawai	32.000.000,00	32.000.000,00	-	100,00	

URUSAN PEMERINTAHAN : 2.04

PARIWISATA

ORGANISASI : 1.18.01.

DINAS PEMUDA, OLAHRAGA DAN PARIWISATA

Hal : 403

KODE REKENING							URAIAN	JUMLAH		(LEBIH) / KURANG		DASAR HUKUM
								ANGGARAN SETELAH PERUBAHAN	REALISASI	(Rp.)	%	
1							2	3	4	5 = (3 - 4)	6	7
2.04	11801	16	18	5	2	2	Belanja Barang dan Jasa	118.000.000,00	118.000.000,00	-	100,00	
<b>2.04</b>	<b>11801</b>	<b>16</b>	<b>22</b>				<b>PENYEDIAAN BAHAN LOGISTIK OBJEK WISATA</b>	<b>120.000.000,00</b>	<b>119.998.250,00</b>	<b>1.750,00</b>	<b>99,99</b>	
2.04	11801	16	22	5	2	1	Belanja Pegawai	7.800.000,00	7.800.000,00	-	100,00	
2.04	11801	16	22	5	2	2	Belanja Barang dan Jasa	112.200.000,00	112.198.250,00	1.750,00	99,99	
<b>2.04</b>	<b>11801</b>	<b>16</b>	<b>32</b>				<b>PENINGKATAN PENGEMBANGAN DAN PENATAAN OBJEK WISATA LINGGOASRI</b>	<b>400.000.000,00</b>	<b>398.210.000,00</b>	<b>1.790.000,00</b>	<b>99,55</b>	
2.04	11801	16	32	5	2	3	Belanja Modal	400.000.000,00	398.210.000,00	1.790.000,00	99,55	
<b>2.04</b>	<b>11801</b>	<b>16</b>	<b>33</b>				<b>PENINGKATAN DAN PENATAAN BUMI PERKEMAHAN LINGGOASRI</b>	<b>300.000.000,00</b>	<b>298.063.000,00</b>	<b>1.937.000,00</b>	<b>99,35</b>	
2.04	11801	16	33	5	2	3	Belanja Modal	300.000.000,00	298.063.000,00	1.937.000,00	99,35	
<b>2.04</b>	<b>11801</b>	<b>17</b>					<b>PROGRAM PENGEMBANGAN KEMITRAAN</b>	<b>505.000.000,00</b>	<b>491.680.000,00</b>	<b>13.320.000,00</b>	<b>97,36</b>	
<b>2.04</b>	<b>11801</b>	<b>17</b>	<b>05</b>				<b>PELAKSANAAN KOORDINASI PEMBANGUNAN KEMITRAAN PARIWISATA</b>	<b>75.000.000,00</b>	<b>63.310.000,00</b>	<b>11.690.000,00</b>	<b>84,41</b>	
2.04	11801	17	05	5	2	1	Belanja Pegawai	4.550.000,00	3.450.000,00	1.100.000,00	75,82	
2.04	11801	17	05	5	2	2	Belanja Barang dan Jasa	70.450.000,00	59.860.000,00	10.590.000,00	84,96	
<b>2.04</b>	<b>11801</b>	<b>17</b>	<b>08</b>				<b>PENINGKATAN PERAN SERTA MASYARAKAT DALAM PENGEMBANGAN KEMITRAAN PARIWISATA</b>	<b>150.000.000,00</b>	<b>149.525.000,00</b>	<b>475.000,00</b>	<b>99,68</b>	
2.04	11801	17	08	5	2	1	Belanja Pegawai	16.420.000,00	15.945.000,00	475.000,00	97,10	
2.04	11801	17	08	5	2	2	Belanja Barang dan Jasa	133.580.000,00	133.580.000,00	-	100,00	
<b>2.04</b>	<b>11801</b>	<b>17</b>	<b>19</b>				<b>BUKAAN BENDUNGAN GUMBIRO</b>	<b>30.000.000,00</b>	<b>28.845.000,00</b>	<b>1.155.000,00</b>	<b>96,15</b>	

URUSAN PEMERINTAHAN : 2.04

PARIWISATA

ORGANISASI : 1.18.01.

DINAS PEMUDA, OLAHRAGA DAN PARIWISATA

Hal : 404

KODE REKENING							URAIAN	JUMLAH		(LEBIH) / KURANG		DASAR HUKUM
								ANGGARAN SETELAH PERUBAHAN	REALISASI	(Rp.)	%	
1							2	3	4	5 = (3 - 4)	6	7
2.04	11801	17	19	5	2	1	Belanja Pegawai	2.475.000,00	1.650.000,00	825.000,00	66,66	
2.04	11801	17	19	5	2	2	Belanja Barang dan Jasa	27.525.000,00	27.195.000,00	330.000,00	98,80	
<b>2.04</b>	<b>11801</b>	<b>17</b>	<b>20</b>				<b>FESTIVAL DURIAN LOLONG</b>	<b>150.000.000,00</b>	<b>150.000.000,00</b>	-	<b>100,00</b>	
2.04	11801	17	20	5	2	1	Belanja Pegawai	11.450.000,00	11.450.000,00	-	100,00	
2.04	11801	17	20	5	2	2	Belanja Barang dan Jasa	138.550.000,00	138.550.000,00	-	100,00	
<b>2.04</b>	<b>11801</b>	<b>17</b>	<b>21</b>				<b>DIKLAT MANAJEMEN PENGELOLAAN DAN PENGEMBANGAN KELOMPOK SADAR WISATA</b>	<b>100.000.000,00</b>	<b>100.000.000,00</b>	-	<b>100,00</b>	
2.04	11801	17	21	5	2	1	Belanja Pegawai	1.300.000,00	1.300.000,00	-	100,00	
2.04	11801	17	21	5	2	2	Belanja Barang dan Jasa	98.700.000,00	98.700.000,00	-	100,00	
.							<b>SURPLUS/(DEFISIT)</b>	-	-	-	-	

KODE REKENING						URAIAN	JUMLAH		(LEBIH) / KURANG		DASAR HUKUM
							ANGGARAN SETELAH PERUBAHAN	REALISASI	( Rp. )	%	
1						2	3	4	5 = (3 - 4)	6	7
2.05	20501	00		4		PENDAPATAN	299.926.000,00	329.030.575,00	( 29.104.575,00)	109,70	
2.05	20501	00		4	1	PENDAPATAN ASLI DAERAH	299.926.000,00	329.030.575,00	( 29.104.575,00)	109,70	
2.05	20501	00		4	1	2 Hasil Retribusi Daerah	299.926.000,00	319.780.575,00	( 19.854.575,00)	106,61	
2.05	20501	00		4	1	4 Lain-lain Pendapatan Asli Daerah Yang Sah	-	9.250.000,00	( 9.250.000,00)	100,00	
2.05	20501	00		5		BELANJA DAERAH	12.656.545.800,00	11.000.673.086,00	1.655.872.714,00	86,91	
2.05	20501	00		5	1	BELANJA TIDAK LANGSUNG	3.703.095.000,00	3.626.419.388,00	76.675.612,00	97,92	
2.05	20501	00		5	1	1 Belanja Pegawai	3.703.095.000,00	3.626.419.388,00	76.675.612,00	97,92	
2.05	20501	00		5	2	BELANJA LANGSUNG	8.953.450.800,00	7.374.253.698,00	1.579.197.102,00	82,36	
2.05	20501	01				PELAYANAN ADMINISTRASI PERKANTORAN	572.173.000,00	553.418.530,00	18.754.470,00	96,72	
2.05	20501	01	02			PENYEDIAAN JASA KOMUNIKASI, SUMBER DAYA AIR DAN LISTRIK	76.080.000,00	63.705.914,00	12.374.086,00	83,73	
2.05	20501	01	02	5	2	2 Belanja Barang dan Jasa	76.080.000,00	63.705.914,00	12.374.086,00	83,73	
2.05	20501	01	06			PENYEDIAAN JASA PEMELIHARAAN DAN PERIZINAN KENDARAAN DINAS/OPERASIONAL	7.000.000,00	5.234.950,00	1.765.050,00	74,78	
2.05	20501	01	06	5	2	2 Belanja Barang dan Jasa	7.000.000,00	5.234.950,00	1.765.050,00	74,78	
2.05	20501	01	07			PENYEDIAAN JASA ADMINISTRASI KEUANGAN	60.600.000,00	57.800.000,00	2.800.000,00	95,37	
2.05	20501	01	07	5	2	1 Belanja Pegawai	60.000.000,00	57.200.000,00	2.800.000,00	95,33	
2.05	20501	01	07	5	2	2 Belanja Barang dan Jasa	600.000,00	600.000,00	-	100,00	
2.05	20501	01	08			PENYEDIAAN JASA KEBERSIHAN KANTOR	50.566.000,00	50.390.712,00	175.288,00	99,65	

URUSAN PEMERINTAHAN : 2.05  
 ORGANISASI : 2.05.01.

KELAUTAN DAN PERIKANAN  
 DINAS KELAUTAN, PERIKANAN DAN PETERNAKAN

KODE REKENING							URAIAN	JUMLAH		(LEBIH) / KURANG		DASAR HUKUM
								ANGGARAN SETELAH PERUBAHAN	REALISASI	(Rp.)	%	
1							2	3	4	5 = (3 - 4)	6	7
2.05	20501	01	08	5	2	1	Belanja Pegawai	300.000,00	300.000,00	-	100,00	
2.05	20501	01	08	5	2	2	Belanja Barang dan Jasa	50.266.000,00	50.090.712,00	175.288,00	99,65	
<b>2.05</b>	<b>20501</b>	<b>01</b>	<b>09</b>				<b>PENYEDIAAN JASA PERBAIKAN PERALATAN KERJA</b>	<b>8.000.000,00</b>	<b>7.000.000,00</b>	<b>1.000.000,00</b>	<b>87,50</b>	
2.05	20501	01	09	5	2	1	Belanja Pegawai	1.000.000,00	-	1.000.000,00	-	
2.05	20501	01	09	5	2	2	Belanja Barang dan Jasa	7.000.000,00	7.000.000,00	-	100,00	
<b>2.05</b>	<b>20501</b>	<b>01</b>	<b>10</b>				<b>PENYEDIAAN ALAT TULIS KANTOR</b>	<b>30.000.000,00</b>	<b>30.000.000,00</b>	<b>-</b>	<b>100,00</b>	
2.05	20501	01	10	5	2	1	Belanja Pegawai	5.400.000,00	5.400.000,00	-	100,00	
2.05	20501	01	10	5	2	2	Belanja Barang dan Jasa	24.600.000,00	24.600.000,00	-	100,00	
<b>2.05</b>	<b>20501</b>	<b>01</b>	<b>11</b>				<b>PENYEDIAAN BARANG CETAKAN DAN PENGGANDAAN</b>	<b>88.157.000,00</b>	<b>88.132.000,00</b>	<b>25.000,00</b>	<b>99,97</b>	
2.05	20501	01	11	5	2	1	Belanja Pegawai	500.000,00	500.000,00	-	100,00	
2.05	20501	01	11	5	2	2	Belanja Barang dan Jasa	87.657.000,00	87.632.000,00	25.000,00	99,97	
<b>2.05</b>	<b>20501</b>	<b>01</b>	<b>12</b>				<b>PENYEDIAAN KOMPONEN INSTALASI LISTRIK/PENERANGAN BANGUNAN KANTOR</b>	<b>1.200.000,00</b>	<b>1.200.000,00</b>	<b>-</b>	<b>100,00</b>	
2.05	20501	01	12	5	2	2	Belanja Barang dan Jasa	1.200.000,00	1.200.000,00	-	100,00	
<b>2.05</b>	<b>20501</b>	<b>01</b>	<b>14</b>				<b>PENYEDIAAN PERALATAN RUMAH TANGGA</b>	<b>1.652.000,00</b>	<b>1.652.000,00</b>	<b>-</b>	<b>100,00</b>	
2.05	20501	01	14	5	2	2	Belanja Barang dan Jasa	1.652.000,00	1.652.000,00	-	100,00	
<b>2.05</b>	<b>20501</b>	<b>01</b>	<b>15</b>				<b>PENYEDIAAN BAHAN BACAAN DAN PERATURAN PERUNDANG-UNDANGAN</b>	<b>1.000.000,00</b>	<b>989.700,00</b>	<b>10.300,00</b>	<b>98,97</b>	
2.05	20501	01	15	5	2	2	Belanja Barang dan Jasa	1.000.000,00	989.700,00	10.300,00	98,97	



KODE REKENING							URAIAN	JUMLAH		(LEBIH) / KURANG		DASAR HUKUM
								ANGGARAN SETELAH PERUBAHAN	REALISASI	(Rp.)	%	
1							2	3	4	5 = (3 - 4)	6	7
2.05	20501	01	17				<b>PENYEDIAAN MAKANAN DAN MINUMAN</b>	<b>47.918.000,00</b>	<b>47.514.000,00</b>	<b>404.000,00</b>	<b>99,15</b>	
2.05	20501	01	17	5	2	1	Belanja Pegawai	1.500.000,00	1.500.000,00	-	100,00	
2.05	20501	01	17	5	2	2	Belanja Barang dan Jasa	46.418.000,00	46.014.000,00	404.000,00	99,12	
2.05	20501	01	18				<b>RAPAT-RAPAT KOORDINASI DAN KONSULTASI KE LUAR DAERAH</b>	<b>200.000.000,00</b>	<b>199.799.254,00</b>	<b>200.746,00</b>	<b>99,89</b>	
2.05	20501	01	18	5	2	1	Belanja Pegawai	4.500.000,00	4.500.000,00	-	100,00	
2.05	20501	01	18	5	2	2	Belanja Barang dan Jasa	195.500.000,00	195.299.254,00	200.746,00	99,89	
2.05	20501	02					<b>PROGRAM SARANA DAN PRASARANA APARATUR</b>	<b>4.448.556.200,00</b>	<b>4.409.925.114,00</b>	<b>38.631.086,00</b>	<b>99,13</b>	
2.05	20501	02	03				<b>PEMBANGUNAN GEDUNG KANTOR DKPP</b>	<b>4.353.075.000,00</b>	<b>4.324.279.000,00</b>	<b>28.796.000,00</b>	<b>99,33</b>	
2.05	20501	02	03	5	2	3	Belanja Modal	4.353.075.000,00	4.324.279.000,00	28.796.000,00	99,33	
2.05	20501	02	22				<b>PEMELIHARAAN RUTIN/BERKALA GEDUNG KANTOR</b>	<b>22.481.200,00</b>	<b>22.106.200,00</b>	<b>375.000,00</b>	<b>98,33</b>	
2.05	20501	02	22	5	2	1	Belanja Pegawai	2.100.000,00	1.800.000,00	300.000,00	85,71	
2.05	20501	02	22	5	2	2	Belanja Barang dan Jasa	20.381.200,00	20.306.200,00	75.000,00	99,63	
2.05	20501	02	23				<b>PEMELIHARAAN RUTIN/BERKALA MOBIL JABATAN</b>	<b>25.000.000,00</b>	<b>20.305.848,00</b>	<b>4.694.152,00</b>	<b>81,22</b>	
2.05	20501	02	23	5	2	2	Belanja Barang dan Jasa	25.000.000,00	20.305.848,00	4.694.152,00	81,22	
2.05	20501	02	24				<b>PEMELIHARAAN RUTIN/BERKALA KENDARAAN DINAS/OPERASIONAL</b>	<b>25.000.000,00</b>	<b>20.234.066,00</b>	<b>4.765.934,00</b>	<b>80,93</b>	
2.05	20501	02	24	5	2	1	Belanja Pegawai	300.000,00	300.000,00	-	100,00	
2.05	20501	02	24	5	2	2	Belanja Barang dan Jasa	24.700.000,00	19.934.066,00	4.765.934,00	80,70	

KODE REKENING						URAIAN	JUMLAH		(LEBIH) / KURANG		DASAR HUKUM
							ANGGARAN SETELAH PERUBAHAN	REALISASI	(Rp.)	%	
1						2	3	4	5 = (3 - 4)	6	7
2.05	20501	02	28			<b>PEMELIHARAAN RUTIN/BERKALA PERALATAN GEDUNG KANTOR</b>	<b>3.000.000,00</b>	<b>3.000.000,00</b>	-	<b>100,00</b>	
2.05	20501	02	28	5	2	Belanja Barang dan Jasa	3.000.000,00	3.000.000,00	-	100,00	
2.05	20501	02	139			<b>PENGADAAN PERALATAN DAN PERLENGKAPAN KANTOR</b>	<b>20.000.000,00</b>	<b>20.000.000,00</b>	-	<b>100,00</b>	
2.05	20501	02	139	5	2	Belanja Modal	20.000.000,00	20.000.000,00	-	100,00	
2.05	20501	05				<b>PROGRAM PENINGKATAN KAPASITAS SUMBER DAYA APARATUR</b>	<b>35.000.000,00</b>	<b>34.999.445,00</b>	<b>555,00</b>	<b>99,99</b>	
2.05	20501	05	01			<b>PENDIDIKAN DAN PELATIHAN FORMAL</b>	<b>35.000.000,00</b>	<b>34.999.445,00</b>	<b>555,00</b>	<b>99,99</b>	
2.05	20501	05	01	5	2	Belanja Barang dan Jasa	35.000.000,00	34.999.445,00	555,00	99,99	
2.05	20501	20				<b>PROGRAM PENGEMBANGAN BUDIDAYA PERIKANAN</b>	<b>1.253.332.200,00</b>	<b>751.538.000,00</b>	<b>501.794.200,00</b>	<b>59,96</b>	
2.05	20501	20	01			<b>PENGEMBANGAN BIBIT IKAN UNGGUL</b>	<b>57.750.000,00</b>	<b>51.300.000,00</b>	<b>6.450.000,00</b>	<b>88,83</b>	
2.05	20501	20	01	5	2	Belanja Modal	57.750.000,00	51.300.000,00	6.450.000,00	88,83	
2.05	20501	20	03			<b>PEMBINAAN DAN PENGEMBANGAN PERIKANAN</b>	<b>100.000.000,00</b>	<b>96.460.000,00</b>	<b>3.540.000,00</b>	<b>96,46</b>	
2.05	20501	20	03	5	2	Belanja Pegawai	20.950.000,00	17.775.000,00	3.175.000,00	84,84	
2.05	20501	20	03	5	2	Belanja Barang dan Jasa	79.050.000,00	78.685.000,00	365.000,00	99,53	
2.05	20501	20	04			<b>PENGEMBANGAN KAWASAN BUDIDAYA AIR PAYAU (DAK)</b>	<b>412.000.000,00</b>	-	<b>412.000.000,00</b>	-	
2.05	20501	20	04	5	2	Belanja Barang dan Jasa	412.000.000,00	-	412.000.000,00	-	
2.05	20501	20	06			<b>PEMANFAATAN LAHAN PUSO UNTUK BUDIDAYA IKAN NILA</b>	<b>100.000.000,00</b>	<b>71.120.000,00</b>	<b>28.880.000,00</b>	<b>71,12</b>	

KODE REKENING							URAIAN	JUMLAH		(LEBIH) / KURANG		DASAR HUKUM
								ANGGARAN SETELAH PERUBAHAN	REALISASI	(Rp.)	%	
1							2	3	4	5 = (3 - 4)	6	7
2.05	20501	20	06	5	2	1	Belanja Pegawai	7.350.000,00	3.450.000,00	3.900.000,00	46,93	
2.05	20501	20	06	5	2	2	Belanja Barang dan Jasa	92.650.000,00	67.670.000,00	24.980.000,00	73,03	
<b>2.05</b>	<b>20501</b>	<b>20</b>	<b>09</b>				<b>PENINGKATAN BBI KARANGANYAR (DAK)</b>	<b>333.582.200,00</b>	<b>309.173.000,00</b>	<b>24.409.200,00</b>	<b>92,68</b>	
2.05	20501	20	09	5	2	3	Belanja Modal	333.582.200,00	309.173.000,00	24.409.200,00	92,68	
<b>2.05</b>	<b>20501</b>	<b>20</b>	<b>10</b>				<b>PERENCANAAN PEMBANGUNAN SARANA PRASARANA KELAUTAN DAN PERIKANAN</b>	<b>150.000.000,00</b>	<b>125.385.000,00</b>	<b>24.615.000,00</b>	<b>83,59</b>	
2.05	20501	20	10	5	2	1	Belanja Pegawai	4.500.000,00	3.225.000,00	1.275.000,00	71,66	
2.05	20501	20	10	5	2	2	Belanja Barang dan Jasa	145.500.000,00	122.160.000,00	23.340.000,00	83,95	
<b>2.05</b>	<b>20501</b>	<b>20</b>	<b>14</b>				<b>PENINGKATAN PRODUKSI BBI</b>	<b>100.000.000,00</b>	<b>98.100.000,00</b>	<b>1.900.000,00</b>	<b>98,10</b>	
2.05	20501	20	14	5	2	1	Belanja Pegawai	2.850.000,00	2.150.000,00	700.000,00	75,43	
2.05	20501	20	14	5	2	2	Belanja Barang dan Jasa	97.150.000,00	95.950.000,00	1.200.000,00	98,76	
<b>2.05</b>	<b>20501</b>	<b>21</b>					<b>PROGRAM PENGEMBANGAN PERIKANAN TANGKAP</b>	<b>2.321.649.400,00</b>	<b>1.311.970.969,00</b>	<b>1.009.678.431,00</b>	<b>56,51</b>	
<b>2.05</b>	<b>20501</b>	<b>21</b>	<b>07</b>				<b>PENGEMBANGAN DAN PENINGKATAN PPI JAMBEAN (DAK)</b>	<b>1.143.495.000,00</b>	<b>710.559.569,00</b>	<b>432.935.431,00</b>	<b>62,13</b>	
2.05	20501	21	07	5	2	3	Belanja Modal	1.143.495.000,00	710.559.569,00	432.935.431,00	62,13	
<b>2.05</b>	<b>20501</b>	<b>21</b>	<b>11</b>				<b>REHABILITASI SEDANG/BERAT TEMPAT PELELANGAN IKAN (DAK)</b>	<b>868.154.400,00</b>	<b>314.796.400,00</b>	<b>553.358.000,00</b>	<b>36,26</b>	
2.05	20501	21	11	5	2	3	Belanja Modal	868.154.400,00	314.796.400,00	553.358.000,00	36,26	
<b>2.05</b>	<b>20501</b>	<b>21</b>	<b>18</b>				<b>PENGEMBANGAN DAN PENINGKATAN PPP WONOKERTO</b>	<b>160.000.000,00</b>	<b>156.350.000,00</b>	<b>3.650.000,00</b>	<b>97,71</b>	
2.05	20501	21	18	5	2	3	Belanja Modal	160.000.000,00	156.350.000,00	3.650.000,00	97,71	

KODE REKENING						URAIAN	JUMLAH		(LEBIH) / KURANG		DASAR HUKUM
							ANGGARAN SETELAH PERUBAHAN	REALISASI	( Rp. )	%	
1						2	3	4	5 = (3 - 4)	6	7
<b>2.05</b>	<b>20501</b>	<b>21</b>	<b>19</b>			<b>PEMBINAAN KELOMPOK MASYARAKAT PESISIR</b>	<b>150.000.000,00</b>	<b>130.265.000,00</b>	<b>19.735.000,00</b>	<b>86,84</b>	
2.05	20501	21	19	5	2	1 Belanja Pegawai	13.000.000,00	5.300.000,00	7.700.000,00	40,76	
2.05	20501	21	19	5	2	2 Belanja Barang dan Jasa	137.000.000,00	124.965.000,00	12.035.000,00	91,21	
<b>2.05</b>	<b>20501</b>	<b>23</b>				<b>PROGRAM OPTIMALISASI PENGELOLAAN DAN PEMASARAN PRODUKSI PERIKANAN</b>	<b>175.000.000,00</b>	<b>165.944.640,00</b>	<b>9.055.360,00</b>	<b>94,82</b>	
<b>2.05</b>	<b>20501</b>	<b>23</b>	<b>02</b>			<b>PROMOSI PRODUK PERIKANAN</b>	<b>100.000.000,00</b>	<b>98.468.600,00</b>	<b>1.531.400,00</b>	<b>98,46</b>	
2.05	20501	23	02	5	2	1 Belanja Pegawai	7.450.000,00	7.450.000,00	-	100,00	
2.05	20501	23	02	5	2	2 Belanja Barang dan Jasa	92.550.000,00	91.018.600,00	1.531.400,00	98,34	
<b>2.05</b>	<b>20501</b>	<b>23</b>	<b>05</b>			<b>PEMBINAAN DAN PENGEMBANGAN KELOMPOK PENGOLAH DAN PEMASAR</b>	<b>75.000.000,00</b>	<b>67.476.040,00</b>	<b>7.523.960,00</b>	<b>89,96</b>	
2.05	20501	23	05	5	2	1 Belanja Pegawai	5.260.000,00	4.460.000,00	800.000,00	84,79	
2.05	20501	23	05	5	2	2 Belanja Barang dan Jasa	69.740.000,00	63.016.040,00	6.723.960,00	90,35	
<b>2.05</b>	<b>20501</b>	<b>24</b>				<b>PROGRAM PENGEMBANGAN KAWASAN BUDIDAYA AIR LAUT, AIR PAYAU DAN AIR TAWAR</b>	<b>147.740.000,00</b>	<b>146.457.000,00</b>	<b>1.283.000,00</b>	<b>99,13</b>	
<b>2.05</b>	<b>20501</b>	<b>24</b>	<b>02</b>			<b>PENEBARAN BENIH IKAN DIPERAIRAN UMUM (RESTOCKING)</b>	<b>67.740.000,00</b>	<b>67.365.000,00</b>	<b>375.000,00</b>	<b>99,44</b>	
2.05	20501	24	02	5	2	1 Belanja Pegawai	3.500.000,00	3.125.000,00	375.000,00	89,28	
2.05	20501	24	02	5	2	2 Belanja Barang dan Jasa	64.240.000,00	64.240.000,00	-	100,00	
<b>2.05</b>	<b>20501</b>	<b>24</b>	<b>08</b>			<b>PENUNJANG KEGIATAN SABUK PANTAI</b>	<b>80.000.000,00</b>	<b>79.092.000,00</b>	<b>908.000,00</b>	<b>98,86</b>	
2.05	20501	24	08	5	2	1 Belanja Pegawai	3.875.000,00	3.875.000,00	-	100,00	
2.05	20501	24	08	5	2	2 Belanja Barang dan Jasa	76.125.000,00	75.217.000,00	908.000,00	98,80	
.						<b>SURPLUS/(DEFISIT)</b>	<b>( 12.356.619.800,00)</b>	<b>( 10.671.642.511,00)</b>	<b>( 1.684.977.289,00)</b>	<b>86,36</b>	

URUSAN PEMERINTAHAN : 2.06

PERDAGANGAN

ORGANISASI : 1.15.01.

DINAS PERINDUSTRIAN, PERDAGANGAN, KOPERASI DAN USAHA MIKRO DAN KECIL MENENGAH

Hal : 411

KODE REKENING						URAIAN	JUMLAH		(LEBIH) / KURANG		DASAR HUKUM
							ANGGARAN SETELAH PERUBAHAN	REALISASI	(Rp.)	%	
1						2	3	4	5 = (3 - 4)	6	7
1.15	11501	00		5	2	BELANJA LANGSUNG	4.617.595.000,00	4.420.370.900,00	197.224.100,00	95,72	
2.06	11501	15				PROGRAM PERLINDUNGAN KONSUMEN DAN PENGAMANAN PERDAGANGAN	359.000.000,00	319.443.800,00	39.556.200,00	88,98	
2.06	11501	15	03			PENINGKATAN PENGAWASAN PEREDARAN BARANG DAN JASA	60.000.000,00	54.255.800,00	5.744.200,00	90,42	
2.06	11501	15	03	5	2	1 Belanja Pegawai	21.025.000,00	17.275.000,00	3.750.000,00	82,16	
2.06	11501	15	03	5	2	2 Belanja Barang dan Jasa	38.975.000,00	36.980.800,00	1.994.200,00	94,88	
2.06	11501	15	07			FASILITASI KEMETROLOGIAN DAERAH	99.000.000,00	94.975.000,00	4.025.000,00	95,93	
2.06	11501	15	07	5	2	1 Belanja Pegawai	5.565.000,00	4.400.000,00	1.165.000,00	79,06	
2.06	11501	15	07	5	2	2 Belanja Barang dan Jasa	93.435.000,00	90.575.000,00	2.860.000,00	96,93	
2.06	11501	15	08			PENGADAAN PERALATAN KEMETROLOGIAN (DBHCHT)	200.000.000,00	170.213.000,00	29.787.000,00	85,10	
2.06	11501	15	08	5	2	2 Belanja Barang dan Jasa	29.280.000,00	-	29.280.000,00	-	
2.06	11501	15	08	5	2	3 Belanja Modal	170.720.000,00	170.213.000,00	507.000,00	99,70	
2.06	11501	17				PROGRAM PENINGKATAN DAN PENGEMBANGAN EKSPOR	430.000.000,00	348.430.100,00	81.569.900,00	81,03	
2.06	11501	17	13			FASILITASI KEPESERTAAN ASOSIASI/PENGUSAHA DALAM PAMERAN/PROMOSI PERDAGANGAN (KONTAK BISNIS)	350.000.000,00	282.022.100,00	67.977.900,00	80,57	
2.06	11501	17	13	5	2	1 Belanja Pegawai	14.450.000,00	12.300.000,00	2.150.000,00	85,12	
2.06	11501	17	13	5	2	2 Belanja Barang dan Jasa	335.550.000,00	269.722.100,00	65.827.900,00	80,38	
2.06	11501	17	15			KEIKUTSERTAAN NUSANTARA EKSPOR	80.000.000,00	66.408.000,00	13.592.000,00	83,01	

URUSAN PEMERINTAHAN : 2.06

PERDAGANGAN

ORGANISASI : 1.15.01.

DINAS PERINDUSTRIAN, PERDAGANGAN, KOPERASI DAN USAHA MIKRO DAN KECIL MENENGAH

Hal : 412

KODE REKENING							URAIAN	JUMLAH		(LEBIH) / KURANG		DASAR HUKUM
								ANGGARAN SETELAH PERUBAHAN	REALISASI	(Rp.)	%	
1							2	3	4	5 = (3 - 4)	6	7
							<b>DAN FORUM</b>					
2.06	11501	17	15	5	2	1	Belanja Pegawai	625.000,00	-	625.000,00	-	
2.06	11501	17	15	5	2	2	Belanja Barang dan Jasa	79.375.000,00	66.408.000,00	12.967.000,00	83,66	
<b>2.06</b>	<b>11501</b>	<b>18</b>					<b>PROGRAM PENINGKATAN EFISIENSI PERDAGANGAN DALAM NEGRI</b>	<b>30.000.000,00</b>	<b>30.000.000,00</b>	<b>-</b>	<b>100,00</b>	
<b>2.06</b>	<b>11501</b>	<b>18</b>	<b>17</b>				<b>MONITORING PERKEMBANGAN HARGA, DISTRIBUSI DAN KETERSEDIAAN BARANG POKOK, PENTING DAN STRATEGIS</b>	<b>30.000.000,00</b>	<b>30.000.000,00</b>	<b>-</b>	<b>100,00</b>	
2.06	11501	18	17	5	2	1	Belanja Pegawai	1.400.000,00	1.400.000,00	-	100,00	
2.06	11501	18	17	5	2	2	Belanja Barang dan Jasa	28.600.000,00	28.600.000,00	-	100,00	
<b>2.06</b>	<b>11501</b>	<b>19</b>					<b>PROGRAM PEMBINAAN PEDAGANG KAKI LIMA DAN ASONGAN</b>	<b>472.532.000,00</b>	<b>468.298.000,00</b>	<b>4.234.000,00</b>	<b>99,10</b>	
<b>2.06</b>	<b>11501</b>	<b>19</b>	<b>07</b>				<b>PENATAAN PUSAT JAJANAN SELERA RAKYAT (PUJASERA)</b>	<b>75.000.000,00</b>	<b>73.200.000,00</b>	<b>1.800.000,00</b>	<b>97,60</b>	
2.06	11501	19	07	5	2	3	Belanja Modal	75.000.000,00	73.200.000,00	1.800.000,00	97,60	
<b>2.06</b>	<b>11501</b>	<b>19</b>	<b>08</b>				<b>PEMBANGUNAN TEMPAT PENITIPAN GEROBAK PEDAGANG KAWASAN KULINER GEMEK</b>	<b>199.357.000,00</b>	<b>197.673.000,00</b>	<b>1.684.000,00</b>	<b>99,15</b>	
2.06	11501	19	08	5	2	3	Belanja Modal	199.357.000,00	197.673.000,00	1.684.000,00	99,15	
<b>2.06</b>	<b>11501</b>	<b>19</b>	<b>09</b>				<b>PENATAAN PEDAGANG KAKILIMA</b>	<b>198.175.000,00</b>	<b>197.425.000,00</b>	<b>750.000,00</b>	<b>99,62</b>	
2.06	11501	19	09	5	2	1	Belanja Pegawai	1.350.000,00	1.350.000,00	-	100,00	
2.06	11501	19	09	5	2	2	Belanja Barang dan Jasa	196.825.000,00	196.075.000,00	750.000,00	99,61	
<b>2.06</b>	<b>11501</b>	<b>20</b>					<b>PROGRAM PENINGKATAN SARANA DAN PRASARANA PASAR TRADISIONAL</b>	<b>3.326.063.000,00</b>	<b>3.254.199.000,00</b>	<b>71.864.000,00</b>	<b>97,83</b>	

URUSAN PEMERINTAHAN : 2.06

PERDAGANGAN

ORGANISASI : 1.15.01.

DINAS PERINDUSTRIAN, PERDAGANGAN, KOPERASI DAN USAHA MIKRO DAN KECIL MENENGAH

Hal : 413

KODE REKENING						URAIAN	JUMLAH		(LEBIH) / KURANG		DASAR HUKUM
							ANGGARAN SETELAH PERUBAHAN	REALISASI	( Rp. )	%	
1						2	3	4	5 = (3 - 4)	6	7
2.06	11501	20	03			<b>RENOVASI PASAR TRADISIONAL</b>	<b>495.828.000,00</b>	<b>493.428.000,00</b>	<b>2.400.000,00</b>	<b>99,51</b>	
2.06	11501	20	03	5	2	3 Belanja Modal	495.828.000,00	493.428.000,00	2.400.000,00	99,51	
2.06	11501	20	11			<b>PENYUSUNAN DETAILED ENGINEERING DESIGN (DED) PASAR</b>	<b>143.360.000,00</b>	<b>161.435.000,00</b>	<b>( 18.075.000,00)</b>	<b>112,60</b>	
2.06	11501	20	11	5	2	1 Belanja Pegawai	3.850.000,00	2.200.000,00	1.650.000,00	57,14	
2.06	11501	20	11	5	2	2 Belanja Barang dan Jasa	139.510.000,00	159.235.000,00	( 19.725.000,00)	114,13	
2.06	11501	20	12			<b>PEMBANGUNAN PASAR BOJONG</b>	<b>465.909.000,00</b>	<b>426.272.000,00</b>	<b>39.637.000,00</b>	<b>91,49</b>	
2.06	11501	20	12	5	2	3 Belanja Modal	465.909.000,00	426.272.000,00	39.637.000,00	91,49	
2.06	11501	20	13			<b>PEMBANGUNAN PASAR SRAGI</b>	<b>643.330.000,00</b>	<b>639.490.000,00</b>	<b>3.840.000,00</b>	<b>99,40</b>	
2.06	11501	20	13	5	2	3 Belanja Modal	643.330.000,00	639.490.000,00	3.840.000,00	99,40	
2.06	11501	20	14			<b>PENYESUAIAN DETAILED ENGINEERING DESIGN (DED) PASAR UNGGAS</b>	<b>23.600.000,00</b>	<b>2.700.000,00</b>	<b>20.900.000,00</b>	<b>11,44</b>	
2.06	11501	20	14	5	2	1 Belanja Pegawai	1.900.000,00	1.000.000,00	900.000,00	52,63	
2.06	11501	20	14	5	2	2 Belanja Barang dan Jasa	21.700.000,00	1.700.000,00	20.000.000,00	7,83	
2.06	11501	20	15			<b>PEMBANGUNAN PASAR UNGGAS</b>	<b>1.317.036.000,00</b>	<b>1.310.636.000,00</b>	<b>6.400.000,00</b>	<b>99,51</b>	
2.06	11501	20	15	5	2	3 Belanja Modal	1.317.036.000,00	1.310.636.000,00	6.400.000,00	99,51	
2.06	11501	20	17			<b>PENGADAAN SARANA PENGANGKUTAN SAMPAH PASAR (DBHCHT)</b>	<b>237.000.000,00</b>	<b>220.238.000,00</b>	<b>16.762.000,00</b>	<b>92,92</b>	
2.06	11501	20	17	5	2	3 Belanja Modal	237.000.000,00	220.238.000,00	16.762.000,00	92,92	
.						<b>SURPLUS/(DEFISIT)</b>	-	-	-	-	

URUSAN PEMERINTAHAN : 2.06

PERDAGANGAN

ORGANISASI : 1.20.03.

SEKRETARIAT DAERAH

Hal : 414

KODE REKENING						URAIAN	JUMLAH		(LEBIH) / KURANG		DASAR HUKUM
							ANGGARAN SETELAH PERUBAHAN	REALISASI	( Rp. )	%	
1						2	3	4	5 = (3 - 4)	6	7
2.06	12003.08	18	12				<b>87.000.000,00</b>	<b>86.550.000,00</b>	<b>450.000,00</b>	<b>99,48</b>	
						<b>PENDAMPINGAN PUPUK BERSUBSIDI DAN ELPIJI</b>					
2.06	12003.08	18	12	5	2	1	Belanja Pegawai	32.100.000,00	32.100.000,00	-	100,00
2.06	12003.08	18	12	5	2	2	Belanja Barang dan Jasa	54.900.000,00	54.450.000,00	450.000,00	99,18
.							<b>SURPLUS/(DEFISIT)</b>	-	-	-	-



URUSAN PEMERINTAHAN : 2.07

PERINDUSTRIAN

ORGANISASI : 1.15.01.

DINAS PERINDUSTRIAN, PERDAGANGAN, KOPERASI DAN USAHA MIKRO DAN KECIL MENENGAH

Hal : 415

KODE REKENING						URAIAN	JUMLAH		(LEBIH) / KURANG		DASAR HUKUM
							ANGGARAN SETELAH PERUBAHAN	REALISASI	(Rp.)	%	
1						2	3	4	5 = (3 - 4)	6	7
1.15	11501	00		5	2	BELANJA LANGSUNG	425.000.000,00	352.335.824,00	72.664.176,00	82,90	
2.07	11501	16				PROGRAM PENGEMBANGAN INDUSTRI KECIL DAN MENENGAH	375.000.000,00	312.102.000,00	62.898.000,00	83,22	
2.07	11501	16	17			PENGEMBANGAN KEMAMPUAN SUMBER DAYA MANUSIA (SDM) PERTENUNAN ALAT TENUN BUKAN MESIN (ATBM)	75.000.000,00	65.310.000,00	9.690.000,00	87,08	
2.07	11501	16	17	5	2	1 Belanja Pegawai	3.075.000,00	3.075.000,00	-	100,00	
2.07	11501	16	17	5	2	2 Belanja Barang dan Jasa	71.925.000,00	62.235.000,00	9.690.000,00	86,52	
2.07	11501	16	18			PELATIHAN DIVERSIFIKASI OLAHAN MAKANAN DAN MINUMAN	250.000.000,00	206.922.000,00	43.078.000,00	82,76	
2.07	11501	16	18	5	2	1 Belanja Pegawai	5.875.000,00	5.875.000,00	-	100,00	
2.07	11501	16	18	5	2	2 Belanja Barang dan Jasa	244.125.000,00	201.047.000,00	43.078.000,00	82,35	
2.07	11501	16	19			PENINGKATAN DAN PENGEMBANGAN INDUSTRI KECIL MENENGAH (IKM) BAMBU	50.000.000,00	39.870.000,00	10.130.000,00	79,74	
2.07	11501	16	19	5	2	1 Belanja Pegawai	2.425.000,00	2.300.000,00	125.000,00	94,84	
2.07	11501	16	19	5	2	2 Belanja Barang dan Jasa	47.575.000,00	37.570.000,00	10.005.000,00	78,97	
2.07	11501	17				PROGRAM PENINGKATAN KEMAMPUAN TEKNOLOGI INDUSTRI	50.000.000,00	40.233.824,00	9.766.176,00	80,46	
2.07	11501	17	05			PELATIHAN DESAIN BAGI INDUSTRI BORDIR	50.000.000,00	40.233.824,00	9.766.176,00	80,46	
2.07	11501	17	05	5	2	1 Belanja Pegawai	2.600.000,00	2.600.000,00	-	100,00	
2.07	11501	17	05	5	2	2 Belanja Barang dan Jasa	47.400.000,00	37.633.824,00	9.766.176,00	79,39	
.						SURPLUS/(DEFISIT)	-	-	-	-	

URUSAN PEMERINTAHAN : 2.08

TRANSMIGRASI

ORGANISASI : 1.13.01.

DINAS SOSIAL, TENAGA KERJA DAN TRANSMIGRASI

Hal : 416

KODE REKENING	URAIAN	JUMLAH		(LEBIH) / KURANG		DASAR HUKUM
		ANGGARAN SETELAH PERUBAHAN	REALISASI	( Rp. )	%	
1	2	3	4	5 = (3 - 4)	6	7
1.13 11301 00 5 2	BELANJA LANGSUNG	98.000.000,00	78.757.800,00	19.242.200,00	80,36	
2.08 11301 15	PROGRAM PENGEMBANGAN WILAYAH TRANSMIGRASI	98.000.000,00	78.757.800,00	19.242.200,00	80,36	
2.08 11301 15 09	PENJAJAGAN, PENERAHAN DAN FASILITASI PERPINDAHAN SERTA PENEMPATAN UNTUK MEMENUHI KEBUTUHAN SDM	98.000.000,00	78.757.800,00	19.242.200,00	80,36	
2.08 11301 15 09 5 2 1	Belanja Pegawai	9.250.000,00	9.250.000,00	-	100,00	
2.08 11301 15 09 5 2 2	Belanja Barang dan Jasa	88.750.000,00	69.507.800,00	19.242.200,00	78,31	
.	SURPLUS/(DEFISIT)	-	-	-	-	

Diundangkan di Kajen  
Pada tanggal 7 Agustus 2017

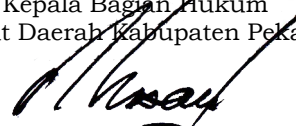
SEKRETARIS DAERAH KABUPATEN PEKALONGAN,

TTD

MUKAROMAH SYAKOER

LEMBARAN DAERAH KABUPATEN PEKALONGAN TAHUN 2017  
NOMOR 9

Salinan sesuai aslinya,  
Kepala Bagian Hukum  
Sekretariat Daerah Kabupaten Pekalongan,



AGUS PRANOTO, SH, MH  
Pembina Tingkat I  
NIP. 19670914 199703 1 005

BUPATI PEKALONGAN,

TTD

ASIP KHOLBIHI

REKAPITULASI REALISASI ANGGARAN BELANJA DAERAH  
MENURUT URUSAN PEMERINTAH DAERAH, ORGANISASI,  
PROGRAM DAN KEGIATAN

PEMERINTAH KABUPATEN PEKALONGAN  
TAHUN ANGGARAN 2016

LAMPIRAN I.3  
PERATURAN DAERAH  
KABUPATEN PEKALONGAN  
TAHUN 2017

TENTANG PERTANGGUNGJAWABAN PELAKSANAAN  
ANGGARAN PENDAPATAN DAN BELANJA DAERAH  
KABUPATEN PEKALONGAN  
TAHUN ANGGARAN 2016

TAHUN 2017

**DAFTAR ISI**  
**RINCIAN LAPORAN REALISASI ANGGARAN MENURUT URUSAN PEMERINTAH DAERAH,**  
**ORGANISASI, PENDAPATAN, BELANJA DAN PEMBIAYAAN KABUPATEN PEKALONGAN**  
**TAHUN ANGGARAN 2016**

<b>A. URUSAN WAJIB</b>	<b>HAL</b>
<b>I. PENDIDIKAN</b>	
1. Dinas Pendidikan dan Kebudayaan .....	1
2. Kantor Perpustakaan dan Arsip Daerah .....	7
<b>II. KESEHATAN</b>	
1. Dinas Kesehatan .....	7
2. Rumah Sakit Umum Daerah Kraton .....	11
3. Rumah Sakit Umum Daerah Kajen .....	11
<b>III. PEKERJAAN UMUM</b>	
1. Dinas Pekerjaan Umum .....	12
2. Dinas Pengelolaan Sumber Daya Air, Energi dan Sumber Daya Mineral .....	16
<b>IV. PERUMAHAN</b>	
1. Dinas Pekerjaan Umum .....	18

<b>V. PENATAAN RUANG</b>	
1. Dinas Pekerjaan Umum .....	19
<b>VI. PERENCANAAN PEMBANGUNAN</b>	
1. Badan Perencanaan Pembangunan Daerah .....	19
2. Badan Penanggulangan Bencana Daerah .....	21
3. Sekretariat Daerah .....	22
4. Badan Pemberdayaan Masyarakat, Perempuan dan Keluarga Berencana .....	22
<b>VII. PERHUBUNGAN</b>	
1. Dinas Perhubungan, Komunikasi dan Informatika .....	22
<b>VIII. LINGKUNGAN HIDUP</b>	
1. Dinas Pekerjaan Umum .....	24
2. Kantor Lingkungan Hidup .....	25
3. Sekretariat Daerah .....	27
<b>IX. PERTANAHAN</b>	
1. Dinas Pekerjaan Umum .....	27
2. Sekretariat Daerah .....	27
<b>X. KEPENDUDUKAN DAN CATATAN SIPIL</b>	
1. Dinas Kependudukan dan Catatan Sipil .....	27

**XI. PEMBERDAYAAN PEREMPUAN DAN PERLINDUNGAN ANAK**

1. Badan Pemberdayaan Masyarakat, Perempuan dan Keluarga Berencana ..... 29

**XII. KELUARGA BERENCANA DAN KELUARGA SEJAHTERA**

1. Sekretariat Daerah ..... 30  
2. Badan Pemberdayaan Masyarakat, Perempuan dan Keluarga Berencana ..... 30

**XIII. SOSIAL**

1. Dinas Sosial, Tenaga Kerja dan Transmigrasi ..... 31  
2. Badan Penanggulangan Bencana Daerah..... 33  
3. Sekretariat Daerah ..... 34

**XIV. TENAGA KERJA**

1. Dinas Sosial, Tenaga Kerja dan Transmigrasi ..... 34

**XV. KOPERASIDAN USAHA KECIL MENENGAH**

1. Dinas Perindustrian, perdagangan, Koperasi dan Usaha Mikro dan Kecil Menengah ..... 35  
2. Sekretariat Daerah ..... 37  
3. Kecamatan Kajen ..... 37  
4. Kecamatan Sragi ..... 37  
5. Kecamatan Wiradesa..... 37  
6. Kecamatan Kedungwuni..... 37

7.	Kecamatan Buaran .....	37
8.	Kecamatan Bojong .....	37
9.	Kecamatan Karanganyar .....	37
10.	Kecamatan Doro .....	38
11.	Kecamatan Talun.....	38
12.	Kecamatan Lebakbarang .....	38
13.	Kecamatan Kandangserang .....	38
14.	Kecamatan Paninggaran .....	38
15.	Kecamatan Petungkriyono.....	38
16.	Kecamatan Wonokerto .....	38
17.	Kecamatan Siwalan .....	38
18.	Kecamatan Karangdadap .....	38

## **XVI. PENANAMAN MODAL**

1.	Dinas Perindustrian, perdagangan, Koperasi dan Usaha Mikro dan Kecil Menengah .....	39
2.	Badan Penanaman Modal dan Pelayanan Perizinan Terpadu .....	39
2.	Sekretariat Daerah .....	40

## **XVII. KEBUDAYAAN**

1.	Dinas Pendidikan dan Kebudayaan .....	41
2.	Sekretariat Daerah .....	41

### **XVIII.KEPEMUDAAN DAN OLAH RAGA**

1.	Dinas Pendidikan dan Kebudayaan.....	42
2.	Dinas Pemuda, Olah Raga dan Pariwisata .....	42
3.	Sekretariat Daerah .....	44
4.	Kecamatan Sragi.....	44
5.	Kecamatan Wiradesa .....	44
6.	Kecamatan Kedungwuni .....	44
7.	Kecamatan Buaran .....	44
8.	Kecamatan Tirto .....	44
9.	Kecamatan Bojong .....	44
10.	Kecamatan Wonopringgo .....	44
11.	Kecamatan Karanganyar .....	44
12.	Kecamatan Doro .....	45
13.	Kecamatan Talun .....	45
14.	Kecamatan Lebakbarang .....	45
15.	Kecamatan Kandangserang .....	45
16.	Kecamatan Paninggaran .....	45
17.	Kecamatan Kesesi .....	45
18.	Kecamatan Petungkriyono .....	45
19.	Kecamatan Wonokerto .....	45
20.	Kecamatan Siwalan .....	45
21.	Kecamatan Karangdadap.....	45



**XIX. KESATUAN BANGSA DAN POLITIK DALAM NEGERI**

1. Badan Penanggulangan Bencana Daerah.....	46
2. Kantor Kesatuan Bangsa dan Politik .....	46
3. Kantor Satuan Polisi Pamong Praja .....	48

**XX. OTONOMI DAERAH, PEMERINTAHAN UMUM, ADMINISTRASI KEUANGAN DAERAH, PERANGKAT DAERAH, KEPEGAWAIAN DAN PERSANDIAN**

1. Dinas Kesehatan .....	50
2. Dinas Perindustrian, perdagangan, Koperasi dan Usaha Mikro dan Kecil Menengah .....	50
4. Badan Penanaman Modal dan Pelayanan Perizinan Terpadu .....	50
5. Kantor Satuan Polisi Pamong Praja .....	51
6. Dewan Perwakilan Rakyat Daerah .....	51
7. Kepala Daerah Dan Wakil Kepala Daerah .....	51
8. Sekretariat Daerah .....	51
9. Sekretariat DPRD .....	57
10. Inspektorat .....	59
11. Badan Kepegawaian Daerah .....	61
12. Dinas Pendapatan dan Pengelolaan Keuangan Daerah .....	63
13. Kecamatan Kajen .....	66
14. Kecamatan Sragi .....	67
15. Kecamatan Wiradesa .....	68

16.	Kecamatan Kedungwuni .....	69
17.	Kecamatan Buaran .....	70
18.	Kecamatan Tirto .....	71
19.	Kecamatan Bojong .....	72
20.	Kecamatan Wonopringgo .....	73
21.	Kecamatan Karanganyar .....	74
22.	Kecamatan Doro .....	75
23.	Kecamatan Talun .....	75
24.	Kecamatan Lebakbarang .....	77
25.	Kecamatan Kandangserang .....	78
26.	Kecamatan Paninggaran .....	79
27.	Kecamatan Kesesi .....	80
28.	Kecamatan Petungkriyono .....	81
29.	Kecamatan Wonokerto .....	82
30.	Kecamatan Siwalan .....	83
31.	Kecamatan Karangdadap.....	84

## **XXI. KETAHANAN PANGAN**

1.	Badan Ketahanan Pangan dan Penyuluhan .....	85
----	---	----

## **XXII. PEMBERDAYAAN MASYARAKAT DESA**

1.	Sekretariat Daerah .....	86
----	--------------------------	----

2.	Kecamatan Kajen .....	87
3.	Kecamatan Sragi .....	87
4.	Kecamatan Wiradesa .....	87
5.	Kecamatan Kedungwuni .....	88
6.	Kecamatan Buaran .....	88
7.	Kecamatan Tirto .....	89
8.	Kecamatan Bojong .....	89
9.	Kecamatan Wonopringgo .....	89
10.	Kecamatan Karanganyar .....	90
11.	Kecamatan Doro .....	90
12.	Kecamatan Talun .....	90
13.	Kecamatan Lebakbarang .....	90
14.	Kecamatan Kandangserang .....	91
15.	Kecamatan Paninggaran .....	91
16.	Kecamatan Kesesi .....	91
17.	Kecamatan Petungkriyono .....	91
18.	Kecamatan Wonokerto .....	91
19.	Kecamatan Siwalan .....	92
20.	Kecamatan Karangdadap.....	92
21.	Badan Pemberdayaan Masyarakat, Perempuan dan Keluarga Berencana .....	92

### **XXIII.STATISTIK**

1. Sekretariat Daerah .....	94
-----------------------------	----

**XXIV. KEARSIPAN**

1. Dinas Kependudukan dan Pencatatan Sipil .....	95
2. Sekretariat Daerah .....	95
3. Kantor Perpustakaan dan Arsip Daerah .....	95

**XXV. KOMUNIKASI DAN INFORMATIKA**

1. Dinas Perhubungan, Komunikasi dan Informatika .....	95
2. Sekretariat Daerah .....	96
3. Sekretariat DPRD .....	97

**XXVI. PERPUSTAKAAN**

1. Kantor Perpustakaan dan Arsip Daerah .....	97
---	----

**B. URUSAN PILIHAN**

**I. PERTANIAN**

1. Sekretariat Daerah .....	98
2. Badan Ketahanan Pangan dan Penyuluhan .....	98
3. Dinas Pertanian, Perkebunan dan Kehutanan .....	99
4. Dinas Kelautan, Perikanan dan Peternakan .....	101

## **II. KEHUTANAN**

1. Dinas Pertanian, Perkebunan dan Kehutanan ..... 101

## **III. ENERGI SUMBER DAYA MINERAL**

1. Dinas Pengelolaan Sumber Daya Air, Energi dan Sumber Daya Mineral ..... 103

## **IV. PARIWISATA**

1. Dinas Pemuda, Olah Raga dan Pariwisata ..... 103

## **V. KELAUTAN DAN PERIKANAN**

1. Dinas Kelautan, Perikanan dan Peternakan ..... 104

## **VI. PERDAGANGAN**

1. Dinas Perindustrian, perdagangan, Koperasi dan Usaha Mikro dan Kecil Menengah ..... 105
2. Sekretariat Daerah ..... 106

## **VII. PERINDUSTRIAN**

1. Dinas Perindustrian, perdagangan, Koperasi dan Usaha Mikro dan Kecil Menengah ..... 107

## **VIII. TRANSMIGRASI**

1. Dinas Sosial, Tenaga Kerja dan Transmigrasi ..... 107

LAMPIRAN I.3 PERATURAN DAERAH KABUPATEN PEKALONGAN NOMOR 9  
TAHUN 2017 TENTANG PERTINGGUNGJAWABAN PELAKSANAAN  
ANGGARAN PENDAPATAN DAN BELANJA DAERAH KABUPATEN  
PEKALONGAN TAHUN ANGGARAN 2016

PEMERINTAH KABUPATEN PEKALONGAN  
REKAPITULASI REALISASI BELANJA MENURUT URUSAN PEMERINTAHAN DAERAH, ORGANISASI  
PROGRAM DAN KEGIATAN TAHUN ANGGARAN 2016

Hal : 1

KODE	URAIAN URUSAN, ORGANISASI, PROGRAM DAN KEGIATAN	ANGGARAN SETELAH PERUBAHAN				REALISASI				LEBIH / (KURANG)					
		JENIS BELANJA			JUMLAH	JENIS BELANJA			JUMLAH	Rp.	%				
		PEGAWAI	BARANG DAN JASA	MODAL		PEGAWAI	BARANG DAN JASA	MODAL							
1	2	3	4	5	6 = 3 + 4 + 5	7	8	9	10 = 7 + 8 + 9	11	12				
1	URUSAN WAJIB	1.069.341.167.002,00	321.595.430.738,00	356.624.010.150,00	1.747.560.607.890,00	936.634.530.808,00	266.056.339.609,13	225.281.745.200,00	1.427.972.615.617,13	319.587.992.272,87	81,71				
1	01	PENDIDIKAN	683.040.006.562,00	32.157.172.500,00	31.994.579.628,00	747.191.758.690,00	576.317.615.261,00	28.673.881.617,00	20.600.703.345,00	625.592.200.223,00	121.599.558.467,00	83,72			
1	01	10101	Dinas Pendidikan dan Kebudayaan	682.957.371.562,00	31.853.286.000,00	31.873.779.900,00	746.684.437.462,00	576.239.012.261,00	28.414.336.575,00	20.481.313.617,00	625.134.662.453,00	121.549.775.009,00	83,72		
1	01	10101	00	Non Program	679.522.035.562,00	-	679.522.035.562,00	572.955.310.761,00	-	-	572.955.310.761,00	106.566.724.801,00	84,31		
1	01	10101	00	03	Belanja Tidak Langsung	679.522.035.562,00	-	679.522.035.562,00	572.955.310.761,00	-	-	572.955.310.761,00	106.566.724.801,00	84,31	
1	01	10101	01	Program Pelayanan Administrasi Perkantoran	159.566.000,00	740.434.000,00	-	900.000.000,00	157.409.500,00	706.521.546,00	-	863.931.046,00	36.068.954,00	95,99	
1	01	10101	01	01	Penyediaan Jasa Surat Menyurat	-	30.000.000,00	-	30.000.000,00	-	30.000.000,00	-	30.000.000,00	-	100,00
1	01	10101	01	02	Penyediaan Jasa Komunikasi, Sumber Daya Air dan Listrik	-	127.840.000,00	-	127.840.000,00	-	97.523.035,00	-	97.523.035,00	30.316.965,00	76,28
1	01	10101	01	07	Penyediaan Jasa Administrasi Keuangan	157.416.000,00	12.584.000,00	-	170.000.000,00	157.409.500,00	12.584.000,00	-	169.993.500,00	6.500,00	99,99
1	01	10101	01	10	Penyediaan Alat Tulis Kantor	-	95.000.000,00	-	95.000.000,00	-	95.000.000,00	-	95.000.000,00	-	100,00
1	01	10101	01	11	Penyediaan Barang Cetak dan Penggandaan	-	60.000.000,00	-	60.000.000,00	-	60.000.000,00	-	60.000.000,00	-	100,00
1	01	10101	01	12	Penyediaan Komponen Instalasi Listrik/Penerangan Bangunan Kantor	-	18.000.000,00	-	18.000.000,00	-	18.000.000,00	-	18.000.000,00	-	100,00
1	01	10101	01	14	Penyediaan Peralatan Rumah Tangga	-	22.160.000,00	-	22.160.000,00	-	21.319.000,00	-	21.319.000,00	841.000,00	96,20
1	01	10101	01	17	Penyediaan Makanan dan Minuman	-	173.000.000,00	-	173.000.000,00	-	171.607.000,00	-	171.607.000,00	1.393.000,00	99,19
1	01	10101	01	18	Rapat-Rapat Koordinasi dan Konsultasi ke luar daerah	-	135.000.000,00	-	135.000.000,00	-	134.331.511,00	-	134.331.511,00	668.489,00	99,50
1	01	10101	01	40	Penyediaan Jasa Kebersihan Kantor dan Jasa Tenaga lainnya	2.150.000,00	66.850.000,00	-	69.000.000,00	-	66.157.000,00	-	66.157.000,00	2.843.000,00	95,87
1	01	10101	02	Program Peningkatan Sarana dan Prasarana Aparatur	29.800.000,00	340.200.000,00	1.058.500.000,00	1.428.500.000,00	29.800.000,00	313.968.550,00	1.014.780.543,00	1.358.549.093,00	69.950.907,00	95,10	
1	01	10101	02	15	Pengadaan mebeleur	-	-	85.000.000,00	85.000.000,00	-	78.280.000,00	-	78.280.000,00	6.720.000,00	92,09
1	01	10101	02	22	Pemeliharaan Rutin/Berkala Gedung Kantor	-	80.000.000,00	-	80.000.000,00	-	78.691.000,00	-	78.691.000,00	1.309.000,00	98,36
1	01	10101	02	24	Pemeliharaan Rutin/Berkala Kendaraan Dinas/Operasional	-	25.000.000,00	-	25.000.000,00	-	14.539.550,00	-	14.539.550,00	10.460.450,00	58,15

KODE					URAIAN URUSAN, ORGANISASI, PROGRAM DAN KEGIATAN	ANGGARAN SETELAH PERUBAHAN				REALISASI				LEBIH / (KURANG)	
						JENIS BELANJA			JUMLAH	JENIS BELANJA			JUMLAH	Rp.	%
						PEGAWAI	BARANG DAN JASA	MODAL		PEGAWAI	BARANG DAN JASA	MODAL			
1					2	3	4	5	6 = 3 + 4 + 5	7	8	9	10 = 7 + 8 + 9	11	12
1	01	10101	02	31	Pemeliharaan Rutin/Berkala Kendaraan Dinas Jabatan	-	25.000.000,00	-	25.000.000,00	-	14.075.500,00	-	14.075.500,00	10.924.500,00	56,30
1	01	10101	02	44	Rehabilitasi sedang/berat rumah gedung kantor	-	-	300.000.000,00	300.000.000,00	-	-	298.767.000,00	298.767.000,00	1.233.000,00	99,58
1	01	10101	02	62	Pemeliharaan Rutin/Berkala Peralatan dan Perlengkapan Kantor	-	40.000.000,00	-	40.000.000,00	-	36.700.000,00	-	36.700.000,00	3.300.000,00	91,75
1	01	10101	02	99	Pengelolaan Aset Dinas Pendidikan dan Kebudayaan	29.800.000,00	170.200.000,00	-	200.000.000,00	29.800.000,00	169.962.500,00	-	199.762.500,00	237.500,00	99,88
1	01	10101	02	139	Pengadaan Peralatan dan Perlengkapan Kantor	-	-	473.500.000,00	473.500.000,00	-	-	441.039.543,00	441.039.543,00	32.460.457,00	93,14
1	01	10101	02	146	Penyempurnaan Aula	-	-	200.000.000,00	200.000.000,00	-	-	196.694.000,00	196.694.000,00	3.306.000,00	98,34
1	01	10101	05		Program Peningkatan Kapasitas Sumber Daya Aparatur	-	80.000.000,00	-	80.000.000,00	-	73.460.000,00	-	73.460.000,00	6.540.000,00	91,82
1	01	10101	05	01	Pendidikan dan Pelatihan Formal	-	80.000.000,00	-	80.000.000,00	-	73.460.000,00	-	73.460.000,00	6.540.000,00	91,82
1	01	10101	15		Program Pendidikan Anak Usia Dini	436.945.000,00	5.479.385.000,00	560.900.000,00	6.477.230.000,00	436.045.000,00	5.030.873.000,00	507.115.000,00	5.974.033.000,00	503.197.000,00	92,23
1	01	10101	15	45	Rehabilitasi Sedang/berat Ruang Kelas Sekolah	-	1.460.000.000,00	-	1.460.000.000,00	-	1.381.958.000,00	-	1.381.958.000,00	78.042.000,00	94,65
1	01	10101	15	69	Pelatihan Guru PAUD Kabupaten Pekalongan	6.650.000,00	393.350.000,00	-	400.000.000,00	6.650.000,00	389.950.000,00	-	396.600.000,00	3.400.000,00	99,15
1	01	10101	15	71	Penyelenggaraan Gebyar PAUD (Propinsi)	-	21.000.000,00	-	21.000.000,00	-	21.000.000,00	-	21.000.000,00	-	100,00
1	01	10101	15	72	Kesejahteraan Pendidik PAUD (Propinsi)	374.200.000,00	16.400.000,00	-	390.600.000,00	374.200.000,00	16.400.000,00	-	390.600.000,00	-	100,00
1	01	10101	15	73	Peningkatan Kualifikasi ke S1/D4 Pendidik PAUD (Propinsi)	850.000,00	201.275.000,00	-	202.125.000,00	850.000,00	201.275.000,00	-	202.125.000,00	-	100,00
1	01	10101	15	75	Penyelenggaraan Lomba Gugus PAUD dan Lomba KB/TK (Propinsi)	4.925.000,00	16.075.000,00	-	21.000.000,00	4.925.000,00	13.075.000,00	-	18.000.000,00	3.000.000,00	85,71
1	01	10101	15	80	Penyelenggaraan Apresiasi PTK PAUDNI berprestasi tingkat Kabupaten dan Pameran Produk desa Vokasi	15.420.000,00	99.580.000,00	-	115.000.000,00	15.420.000,00	99.580.000,00	-	115.000.000,00	-	100,00
1	01	10101	15	85	Lomba Anak Usia Dini Tingkat Kabupaten dan Tingkat Provinsi	29.700.000,00	130.300.000,00	-	160.000.000,00	29.700.000,00	125.200.000,00	-	154.900.000,00	5.100.000,00	96,81
1	01	10101	15	86	Pengembangan Sarana Prasarana PAUD (Propinsi)	-	-	136.250.000,00	136.250.000,00	-	-	134.671.000,00	134.671.000,00	1.579.000,00	98,84
1	01	10101	15	94	Penyelenggaraan Apresiasi Pendidik dan Tenaga Kependidikan PAUDNI Berprestasi (Propinsi)	2.800.000,00	23.450.000,00	-	26.250.000,00	2.800.000,00	23.450.000,00	-	26.250.000,00	-	100,00
1	01	10101	15	96	Operasional Penyelenggaraan PAUD	2.400.000,00	492.750.000,00	-	495.150.000,00	1.500.000,00	337.150.000,00	-	338.650.000,00	156.500.000,00	68,39
1	01	10101	15	97	DAK Operasional Penyelenggaraan PAUD (DAK Non Fisik)	-	52.350.000,00	4.650.000,00	57.000.000,00	-	52.350.000,00	4.650.000,00	57.000.000,00	-	100,00
1	01	10101	15	98	Fasilitasi Keaksaraan Dasar (Provinsi)	-	192.780.000,00	-	192.780.000,00	-	192.780.000,00	-	192.780.000,00	-	100,00
1	01	10101	15	99	Fasilitasi Keaksaraan Lanjutan (Provinsi)	-	132.300.000,00	-	132.300.000,00	-	132.300.000,00	-	132.300.000,00	-	100,00

KODE					URAIAN URUSAN, ORGANISASI, PROGRAM DAN KEGIATAN					ANGGARAN SETELAH PERUBAHAN				REALISASI				LEBIH / (KURANG)	
										JENIS BELANJA			JUMLAH	JENIS BELANJA			JUMLAH	Rp.	%
										PEGAWAI	BARANG DAN JASA	MODAL		PEGAWAI	BARANG DAN JASA	MODAL			
1					2					3	4	5	6 = 3 + 4 + 5	7	8	9	10 = 7 + 8 + 9	11	12
1	01	10101	15	100	Fasilitasi Pengembangan Pusat Kegiatan Belajar Masyarakat (PKBM) (Provinsi)	-	78.750.000,00	-	78.750.000,00	-	78.750.000,00	-	78.750.000,00	-	78.750.000,00	-	78.750.000,00	-	100,00
1	01	10101	15	101	Fasilitasi Kelompok Belajar Usaha (KBU) Desa Vokasi (Provinsi)	-	52.500.000,00	-	52.500.000,00	-	52.500.000,00	-	52.500.000,00	-	52.500.000,00	-	52.500.000,00	-	100,00
1	01	10101	15	102	Fasilitasi Rintisan Taman Bacaan Masyarakat (TBM) Desa Vokasi (Provinsi)	-	78.750.000,00	-	78.750.000,00	-	78.750.000,00	-	78.750.000,00	-	78.750.000,00	-	78.750.000,00	-	100,00
1	01	10101	15	103	Fasilitasi Keaksaraan Dasar 2015 (Provinsi)	-	10.800.000,00	-	10.800.000,00	-	10.800.000,00	-	10.800.000,00	-	10.800.000,00	-	10.800.000,00	-	100,00
1	01	10101	15	104	Fasilitasi Keaksaraan Lanjutan 2015 (Provinsi)	-	22.500.000,00	-	22.500.000,00	-	22.500.000,00	-	22.500.000,00	-	22.500.000,00	-	22.500.000,00	-	100,00
1	01	10101	15	105	Fasilitasi Pengembangan Pusat Kegiatan Belajar Masyarakat (PKBM) 2015 (Provinsi)	-	25.000.000,00	-	25.000.000,00	-	25.000.000,00	-	25.000.000,00	-	25.000.000,00	-	25.000.000,00	-	100,00
1	01	10101	15	106	Fasilitasi Kelompok Belajar Usaha (KBU) Desa Vokasi 2015 (Provinsi)	-	40.000.000,00	-	40.000.000,00	-	40.000.000,00	-	40.000.000,00	-	40.000.000,00	-	40.000.000,00	-	100,00
1	01	10101	15	107	Pembangunan Unit Gedung Baru (UGB) PAUD (Provinsi)	-	-	420.000.000,00	420.000.000,00	-	-	367.794.000,00	367.794.000,00	52.206.000,00	87,57				
1	01	10101	15	108	Fasilitasi Penyelenggaraan Pendidikan Paket A, B, C (Provinsi)	-	209.475.000,00	-	209.475.000,00	-	209.475.000,00	-	209.475.000,00	-	209.475.000,00	-	209.475.000,00	-	100,00
1	01	10101	15	109	Pembangunan Gedung Sekolah dan Pagar	-	1.480.000.000,00	-	1.480.000.000,00	-	1.332.341.000,00	-	1.332.341.000,00	147.659.000,00	90,02				
1	01	10101	15	110	Pengadaan Peralatan Pendidikan dan Meubelair PAUD	-	250.000.000,00	-	250.000.000,00	-	194.289.000,00	-	194.289.000,00	55.711.000,00	77,71				
1	01	10101	16		Program Wajib Belajar Pendidikan Dasar Sembilan Tahun	1.567.183.000,00	10.837.909.000,00	26.356.945.830,00	38.762.037.830,00	1.515.625.000,00	9.338.788.900,00	18.108.440.074,00	28.962.853.974,00	9.799.183.856,00	74,71				
1	01	10101	16	02	Pembangunan Rumah Dinas Kepala Sekolah, Guru, Penjaga Sekolah	-	-	800.000.000,00	800.000.000,00	-	-	573.659.000,00	573.659.000,00	226.341.000,00	71,70				
1	01	10101	16	03	Penambahan Ruang Kelas Sekolah	-	2.220.819.000,00	6.212.602.100,00	8.433.421.100,00	-	1.828.908.000,00	4.370.013.000,00	6.198.921.000,00	2.234.500.100,00	73,50				
1	01	10101	16	18	Pengadaan Alat Praktik Dan Peraga Siswa	-	35.000.000,00	145.000.000,00	180.000.000,00	-	-	-	-	180.000.000,00	-				
1	01	10101	16	19	Pengadaan Mebeluer Sekolah	-	-	752.750.000,00	752.750.000,00	-	-	194.333.050,00	194.333.050,00	558.416.950,00	25,81				
1	01	10101	16	79	Peningkatan Sarpras Sanitasi SD/SDLB dan SMP/SMPLB (Propinsi)	-	-	42.000.000,00	42.000.000,00	-	-	41.450.000,00	41.450.000,00	550.000,00	98,69				
1	01	10101	16	80	Fasilitasi Program Makanan Tambahan Anak Sekolah (PMTAS) (Propinsi)	1.125.000,00	55.575.000,00	-	56.700.000,00	1.125.000,00	55.575.000,00	-	56.700.000,00	-	100,00				
1	01	10101	16	81	Rehab Ruang Kelas Rusak SMP/SMPLB ( Propinsi)	-	-	47.250.000,00	47.250.000,00	-	-	47.063.000,00	47.063.000,00	187.000,00	99,60				
1	01	10101	16	85	Pembangunan Perpustakaan Sekolah SD/SDLB (Propinsi)	-	-	156.000.000,00	156.000.000,00	-	-	153.225.000,00	153.225.000,00	2.775.000,00	98,22				
1	01	10101	16	88	Pembinaan Minat Bakat dan Kreativitas Siswa	46.450.000,00	328.550.000,00	-	375.000.000,00	37.450.000,00	246.544.700,00	-	283.994.700,00	91.005.300,00	75,73				
1	01	10101	16	90	Operasional TKN, UPT Pendidikan dan SKB	961.025.000,00	473.355.000,00	-	1.434.380.000,00	959.080.000,00	473.355.000,00	-	1.432.435.000,00	1.945.000,00	99,86				



KODE					URAIAN URUSAN, ORGANISASI, PROGRAM DAN KEGIATAN	ANGGARAN SETELAH PERUBAHAN				REALISASI				LEBIH / (KURANG)	
						JENIS BELANJA			JUMLAH	JENIS BELANJA			JUMLAH	Rp.	%
						PEGAWAI	BARANG DAN JASA	MODAL		PEGAWAI	BARANG DAN JASA	MODAL			
1	2	3	4	5	6 = 3 + 4 + 5	7	8	9	10 = 7 + 8 + 9	11	12				
1	01	10101	16	93	Fasilitasi Manajemen Operasional BOS SD/SMP	87.800.000,00	262.200.000,00	-	350.000.000,00	87.800.000,00	262.200.000,00	-	350.000.000,00	-	100,00
1	01	10101	16	103	DAK SD/SMP dan Pendampingan 2014	-	-	312.514.930,00	312.514.930,00	-	-	141.300.800,00	141.300.800,00	171.214.130,00	45,21
1	01	10101	16	106	Pelaksanaan Ujian Sekolah/Madrasah (US/M)	230.650.000,00	69.350.000,00	-	300.000.000,00	222.730.000,00	69.350.000,00	-	292.080.000,00	7.920.000,00	97,36
1	01	10101	16	108	Jasa Konsultan Perencana dan Pengawasan	10.100.000,00	789.900.000,00	-	800.000.000,00	7.900.000,00	655.400.000,00	-	663.300.000,00	136.700.000,00	82,91
1	01	10101	16	110	Fasilitasi Pembinaan Potensi siswa SD/SDLB (Propinsi)	1.650.000,00	77.100.000,00	-	78.750.000,00	-	-	-	-	78.750.000,00	-
1	01	10101	16	116	Rehabilitasi dan Pembangunan Gedung Sekolah	-	2.106.068.000,00	6.162.597.300,00	8.268.665.300,00	-	2.049.114.000,00	2.901.855.000,00	4.950.969.000,00	3.317.696.300,00	59,87
1	01	10101	16	120	Rehabilitasi Ruang Kelas Rusak SD/SDLB (Propinsi)	-	-	42.000.000,00	42.000.000,00	-	-	41.838.000,00	41.838.000,00	162.000,00	99,61
1	01	10101	16	121	DAK SD/SMP 2013 (sisa tender)	-	-	644.467.800,00	644.467.800,00	-	-	366.016.100,00	366.016.100,00	278.451.700,00	56,79
1	01	10101	16	125	Bintek Tiga Mata Pelajaran Ujian Sekolah	1.900.000,00	61.300.000,00	-	63.200.000,00	1.900.000,00	61.300.000,00	-	63.200.000,00	-	100,00
1	01	10101	16	126	Pembangunan Talud dan Peninggian Bangunan Halaman SD dan SMP	-	-	1.197.000.000,00	1.197.000.000,00	-	-	1.131.059.000,00	1.131.059.000,00	65.941.000,00	94,49
1	01	10101	16	130	Pengembangan Kapasitas Penerapan Standar Pelayanan Minimal Pendidikan dasar (PKP-SPM Dikdas) (APBN)	165.803.000,00	2.242.869.000,00	-	2.408.672.000,00	137.200.000,00	1.772.984.200,00	-	1.910.184.200,00	498.487.800,00	79,30
1	01	10101	16	132	Lomba Jenjang Pendidikan Dasar	15.700.000,00	67.803.000,00	-	83.503.000,00	15.700.000,00	67.803.000,00	-	83.503.000,00	-	100,00
1	01	10101	16	136	DAK dan Pendampingan SD/SDLB 2015	-	-	326.979.800,00	326.979.800,00	-	-	313.942.500,00	313.942.500,00	13.037.300,00	96,01
1	01	10101	16	137	DAK dan Pendampingan SMP/SMPLB 2015	-	-	1.471.571.300,00	1.471.571.300,00	-	-	-	-	1.471.571.300,00	-
1	01	10101	16	142	Pendampingan BOS SD/SDLB/MI (Provinsi)	1.200.000,00	48.800.000,00	-	50.000.000,00	1.200.000,00	48.800.000,00	-	50.000.000,00	-	100,00
1	01	10101	16	143	Pendampingan BOS SMP/SMPLB/MTs (Provinsi)	1.350.000,00	48.650.000,00	-	50.000.000,00	1.350.000,00	48.650.000,00	-	50.000.000,00	-	100,00
1	01	10101	16	149	Peningkatan Penguasaan Materi UN	9.980.000,00	90.020.000,00	-	100.000.000,00	9.740.000,00	76.200.000,00	-	85.940.000,00	14.060.000,00	85,94
1	01	10101	16	151	Pelatihan Guru Pembina Olimpiade Sains Nasional (OSN)	8.600.000,00	91.400.000,00	-	100.000.000,00	8.600.000,00	90.110.000,00	-	98.710.000,00	1.290.000,00	98,71
1	01	10101	16	152	Pelatihan Kurikulum 2013 Jenjang Pendidikan Dasar	21.820.000,00	228.180.000,00	-	250.000.000,00	21.820.000,00	198.405.000,00	-	220.225.000,00	29.775.000,00	88,09
1	01	10101	16	153	DAK dan Pendampingan SD/SDLB 2016	-	160.000.000,00	7.762.162.600,00	7.922.162.600,00	-	160.000.000,00	7.570.573.624,00	7.730.573.624,00	191.588.976,00	97,58
1	01	10101	16	155	Pelatihan Guru Pembimbing Khusus Inklusi	2.030.000,00	22.970.000,00	-	25.000.000,00	2.030.000,00	22.970.000,00	-	25.000.000,00	-	100,00
1	01	10101	16	156	Pengadaan Mebelair SD (Provinsi)	-	-	42.000.000,00	42.000.000,00	-	-	41.746.000,00	41.746.000,00	254.000,00	99,39
1	01	10101	16	159	Pengadaan Alat Kesenian (Provinsi)	-	-	64.050.000,00	64.050.000,00	-	-	63.380.000,00	63.380.000,00	670.000,00	98,95
1	01	10101	16	160	Rehabilitasi Bangunan Sekolah SD/MI	-	1.205.000.000,00	176.000.000,00	1.381.000.000,00	-	1.148.120.000,00	156.986.000,00	1.305.106.000,00	75.894.000,00	94,50
1	01	10101	16	161	Pembangunan Pagar dan Penataan Halaman Sekolah	-	153.000.000,00	-	153.000.000,00	-	3.000.000,00	-	3.000.000,00	150.000.000,00	1,96

KODE					URAIAN URUSAN, ORGANISASI, PROGRAM DAN KEGIATAN					ANGGARAN SETELAH PERUBAHAN				REALISASI				LEBIH / (KURANG)	
										JENIS BELANJA			JUMLAH	JENIS BELANJA			JUMLAH	Rp.	%
										PEGAWAI	BARANG DAN JASA	MODAL		PEGAWAI	BARANG DAN JASA	MODAL			
1					2					3	4	5	6 = 3 + 4 + 5	7	8	9	10 = 7 + 8 + 9	11	12
1	01	10101	17		Program Pendidikan Menengah	208.142.000,00	7.141.358.000,00	3.713.605.570,00	11.063.105.570,00	189.637.000,00	6.728.001.000,00	749.750.000,00	7.667.388.000,00	3.395.717.570,00	69,30				
1	01	10101	17	03	Penambahan Ruang Kelas Sekolah	-	1.700.500.000,00	185.000.000,00	1.885.500.000,00	-	1.500.746.000,00	182.889.000,00	1.683.635.000,00	201.865.000,00	89,29				
1	01	10101	17	07	Pembangunan Sarana Dan Prasarana Olahraga	-	-	205.000.000,00	205.000.000,00	-	-	204.440.000,00	204.440.000,00	560.000,00	99,72				
1	01	10101	17	18	Pengadaan Alat Praktik Dan Peraga Siswa	-	-	180.000.000,00	180.000.000,00	-	-	-	-	180.000.000,00	-				
1	01	10101	17	58	Pelatihan Kurikulum 2013 SMA/SMK	5.300.000,00	64.700.000,00	-	70.000.000,00	5.300.000,00	54.890.000,00	-	60.190.000,00	9.810.000,00	85,98				
1	01	10101	17	62	Penyediaan Beasiswa Bagi Keluarga Tidak Mampu	7.750.000,00	2.992.250.000,00	-	3.000.000.000,00	7.750.000,00	2.990.074.000,00	-	2.997.824.000,00	2.176.000,00	99,92				
1	01	10101	17	71	Liga Pendidikan	43.200.000,00	106.800.000,00	-	150.000.000,00	41.400.000,00	100.400.000,00	-	141.800.000,00	8.200.000,00	94,53				
1	01	10101	17	72	Operasional Rutin SMA dan SMK	44.976.000,00	705.024.000,00	-	750.000.000,00	44.976.000,00	705.024.000,00	-	750.000.000,00	-	100,00				
1	01	10101	17	75	Pembangunan Ruang Kelas Baru (RKB) SMA/SMK (Propinsi)	-	-	156.000.000,00	156.000.000,00	-	-	154.888.000,00	154.888.000,00	1.112.000,00	99,28				
1	01	10101	17	76	Rehabilitasi Gedung SMA/SMK (Propinsi)	-	-	126.000.000,00	126.000.000,00	-	-	123.933.000,00	123.933.000,00	2.067.000,00	98,35				
1	01	10101	17	81	Pengadaan Alat Bengkel SMK (Propinsi)	-	-	52.500.000,00	52.500.000,00	-	-	52.400.000,00	52.400.000,00	100.000,00	99,80				
1	01	10101	17	88	Fasilitas Pendidikan Berbasis Keunggulan Lokal (Propinsi)	975.000,00	41.025.000,00	-	42.000.000,00	975.000,00	41.025.000,00	-	42.000.000,00	-	100,00				
1	01	10101	17	90	Beasiswa SMA/SMK dari Keluarga Kurang Mampu (Propinsi)	3.500.000,00	364.000.000,00	-	367.500.000,00	3.500.000,00	362.635.000,00	-	366.135.000,00	1.365.000,00	99,62				
1	01	10101	17	92	Bimbingan Teknis Ujian Nasional	7.360.000,00	107.640.000,00	-	115.000.000,00	6.260.000,00	90.716.000,00	-	96.976.000,00	18.024.000,00	84,32				
1	01	10101	17	93	Beasiswa Siswa Berprestasi Tingkat Provinsi dan Nasional	3.825.000,00	96.175.000,00	-	100.000.000,00	2.750.000,00	82.900.000,00	-	85.650.000,00	14.350.000,00	85,65				
1	01	10101	17	95	Olimpiade Sains Nasional Guru	22.411.000,00	67.589.000,00	-	90.000.000,00	22.411.000,00	55.948.000,00	-	78.359.000,00	11.641.000,00	87,06				
1	01	10101	17	98	Lomba Kompetensi Siswa SMK	26.850.000,00	123.150.000,00	-	150.000.000,00	23.850.000,00	108.404.000,00	-	132.254.000,00	17.746.000,00	88,16				
1	01	10101	17	112	DAK dan Pendampingan SMA 2015	-	-	651.414.070,00	651.414.070,00	-	-	-	-	651.414.070,00	-				
1	01	10101	17	113	DAK dan Pendampingan SMK 2015	-	-	2.126.191.500,00	2.126.191.500,00	-	-	-	-	2.126.191.500,00	-				
1	01	10101	17	115	Kursus Mahir Tingkat Dasar Pramuka (Provinsi)	10.745.000,00	94.255.000,00	-	105.000.000,00	10.745.000,00	88.625.000,00	-	99.370.000,00	5.630.000,00	94,63				
1	01	10101	17	116	Lomba Jenjang Pendidikan Menengah	31.250.000,00	168.750.000,00	-	200.000.000,00	19.720.000,00	99.169.000,00	-	118.889.000,00	81.111.000,00	59,44				
1	01	10101	17	117	Peningkatan Sarpras SMA/SMK (Provinsi)	-	-	31.500.000,00	31.500.000,00	-	-	31.200.000,00	31.200.000,00	300.000,00	99,04				
1	01	10101	17	120	Pengadaan Mebelair SMA/SMK/MA	-	163.000.000,00	-	163.000.000,00	-	102.620.000,00	-	102.620.000,00	60.380.000,00	62,95				
1	01	10101	17	121	Pembangunan Pagar dan Penataan Halaman Sekolah	-	346.500.000,00	-	346.500.000,00	-	344.825.000,00	-	344.825.000,00	1.675.000,00	99,51				
1	01	10101	18		Program Pendidikan Non Formal	93.300.000,00	4.137.200.000,00	-	4.230.500.000,00	90.000.000,00	3.468.797.150,00	-	3.558.797.150,00	671.702.850,00	84,12				
1	01	10101	18	14	Fasilitasi Hari Aksara Internasional ( HAI ) Dinas Pendidikan (Propinsi)	-	10.500.000,00	-	10.500.000,00	-	10.500.000,00	-	10.500.000,00	-	100,00				
1	01	10101	18	15	Operasional Pendidikan Non Formal dan	88.350.000,00	3.711.650.000,00	-	3.800.000.000,00	88.350.000,00	3.043.247.150,00	-	3.131.597.150,00	668.402.850,00	82,41				

KODE					URAIAN URUSAN, ORGANISASI, PROGRAM DAN KEGIATAN					ANGGARAN SETELAH PERUBAHAN				REALISASI				LEBIH / (KURANG)		
										JENIS BELANJA			JUMLAH	JENIS BELANJA			JUMLAH	Rp.	%	
										PEGAWAI	BARANG DAN JASA	MODAL		PEGAWAI	BARANG DAN JASA	MODAL				
1					2					3	4	5	6 = 3 + 4 + 5	7	8	9	10 = 7 + 8 + 9	11	12	
1	01	10101	18	15	Informal															
1	01	10101	18	18	Pameran Produk Desa Vokasi Tingkat Provinsi Dalam Memperingati Hari Aksara Internasional	1.650.000,00	38.350.000,00	-	40.000.000,00	1.650.000,00	38.350.000,00	-	40.000.000,00	-	100,00					
1	01	10101	18	19	Penyelenggaraan Paket B Setara SMP dan Paket C Setara SMA	3.300.000,00	376.700.000,00	-	380.000.000,00	-	376.700.000,00	-	376.700.000,00	3.300.000,00	99,13					
1	01	10101	20		Program Peningkatan Mutu Pendidik dan Tenaga Kependidikan	508.925.000,00	573.875.000,00	-	1.082.800.000,00	499.210.000,00	388.190.000,00	-	887.400.000,00	195.400.000,00	81,95					
1	01	10101	20	14	Lomba Kreativitas Guru ,Kepala Sekolah, dan Pengawas	13.800.000,00	61.200.000,00	-	75.000.000,00	11.275.000,00	54.890.000,00	-	66.165.000,00	8.835.000,00	88,22					
1	01	10101	20	15	Pengiriman Pelatihan Calon Kepala Sekolah	5.600.000,00	44.400.000,00	-	50.000.000,00	5.510.000,00	44.400.000,00	-	49.910.000,00	90.000,00	99,82					
1	01	10101	20	20	Kesejahteraan Pendidik Wiyata Bhakti Pendidikan Formal (Propinsi)	430.250.000,00	10.750.000,00	-	441.000.000,00	430.250.000,00	9.390.000,00	-	439.640.000,00	1.360.000,00	99,69					
1	01	10101	20	21	Peningkatan Kualifikasi Ke S1 Pendidik Formal (Propinsi)	6.225.000,00	273.075.000,00	-	279.300.000,00	6.225.000,00	146.365.000,00	-	152.590.000,00	126.710.000,00	54,63					
1	01	10101	20	25	Sosialisasi Program Induksi Guru Pemula	4.300.000,00	45.700.000,00	-	50.000.000,00	-	-	-	-	50.000.000,00	-					
1	01	10101	20	27	Fasilitasi Peningkatan Guru Seni Budaya	5.550.000,00	111.950.000,00	-	117.500.000,00	3.000.000,00	108.475.000,00	-	111.475.000,00	6.025.000,00	94,87					
1	01	10101	20	30	Penunjang Proses Penetapan Penilaian Angka Kredit (PAK) Guru PNS	36.250.000,00	13.750.000,00	-	50.000.000,00	36.000.000,00	11.620.000,00	-	47.620.000,00	2.380.000,00	95,24					
1	01	10101	20	37	Pengelolaan Media Publikasi Ilmiah	6.950.000,00	13.050.000,00	-	20.000.000,00	6.950.000,00	13.050.000,00	-	20.000.000,00	-	100,00					
1	01	10101	22		Program Manajemen Pelayanan Pendidikan	430.475.000,00	2.471.425.000,00	183.828.500,00	3.085.728.500,00	364.975.000,00	2.314.236.429,00	101.228.000,00	2.780.439.429,00	305.289.071,00	90,10					
1	01	10101	22	10	Pengelolaan Prasarana Jaringan Pendidikan Nasional	9.900.000,00	140.100.000,00	-	150.000.000,00	9.900.000,00	139.741.316,00	-	149.641.316,00	358.684,00	99,76					
1	01	10101	22	11	Pengelolaan Sistem Informasi Manajemen Pendidikan	24.200.000,00	85.800.000,00	-	110.000.000,00	24.200.000,00	80.800.000,00	-	105.000.000,00	5.000.000,00	95,45					
1	01	10101	22	13	Pelatihan Pengelolaan Data Pokok Pendidikan	4.625.000,00	168.875.000,00	-	173.500.000,00	4.625.000,00	168.875.000,00	-	173.500.000,00	-	100,00					
1	01	10101	22	15	Manajemen Pendataan Pendidikan (Propinsi)	48.600.000,00	17.550.000,00	-	66.150.000,00	48.600.000,00	17.550.000,00	-	66.150.000,00	-	100,00					
1	01	10101	22	16	Fasilitasi Penyelenggaraan UN dan UNPK (Propinsi)	169.200.000,00	172.050.000,00	-	341.250.000,00	121.700.000,00	168.001.450,00	-	289.701.450,00	51.548.550,00	84,89					
1	01	10101	22	17	Fasilitasi Pembinaan Nasionalisme dan Karakter Bangsa Melalui Jalur Pendidikan (Propinsi)	6.350.000,00	46.150.000,00	-	52.500.000,00	6.350.000,00	46.150.000,00	-	52.500.000,00	-	100,00					
1	01	10101	22	18	Operasional Akademi Komunitas	140.400.000,00	1.179.600.000,00	-	1.320.000.000,00	122.400.000,00	1.031.818.663,00	-	1.154.218.663,00	165.781.337,00	87,44					
1	01	10101	22	21	Pengadaan Sarana Prasarana Akademi Komunitas Negeri Kajen	-	-	183.828.500,00	183.828.500,00	-	-	101.228.000,00	101.228.000,00	82.600.500,00	55,06					
1	01	10101	22	22	Pembelajaran Wisata Edukasi (Propinsi)	350.000,00	15.400.000,00	-	15.750.000,00	350.000,00	15.400.000,00	-	15.750.000,00	-	100,00					
1	01	10101	22	23	Fasilitasi Akreditasi Sekolah	26.850.000,00	123.150.000,00	-	150.000.000,00	26.850.000,00	123.150.000,00	-	150.000.000,00	-	100,00					

KODE					URAIAN URUSAN, ORGANISASI, PROGRAM DAN KEGIATAN					ANGGARAN SETELAH PERUBAHAN				REALISASI				LEBIH / (KURANG)	
										JENIS BELANJA			JUMLAH	JENIS BELANJA			JUMLAH	Rp.	%
										PEGAWAI	BARANG DAN JASA	MODAL		PEGAWAI	BARANG DAN JASA	MODAL			
1					2					3	4	5	6 = 3 + 4 + 5	7	8	9	10 = 7 + 8 + 9	11	12
1	01	10101	22	24	Fasilitasi Penguatan Kelembagaan/Lembaga Kursus Pendidikan (LKP) untuk Akreditasi (Provinsi)	-	105.000.000,00	-	105.000.000,00	-	105.000.000,00	-	105.000.000,00	-	105.000.000,00	-	105.000.000,00	-	100,00
1	01	10101	22	25	Fasilitasi Penguatan Manajemen Desa Vokasi (Provinsi)	-	110.250.000,00	-	110.250.000,00	-	110.250.000,00	-	110.250.000,00	-	110.250.000,00	-	110.250.000,00	-	100,00
1	01	10101	22	26	Fasilitasi Kursus Kewirausahaan Desa (KWD) (Provinsi)	-	157.500.000,00	-	157.500.000,00	-	157.500.000,00	-	157.500.000,00	-	157.500.000,00	-	157.500.000,00	-	100,00
1	01	10101	22	27	Fasilitasi Kursus Kewirausahaan Desa (KWD) 2015 (Provinsi)	-	150.000.000,00	-	150.000.000,00	-	150.000.000,00	-	150.000.000,00	-	150.000.000,00	-	150.000.000,00	-	100,00
1	01	10101	25		Peningkatan Kelembagaan Pangarusataman Gender	1.000.000,00	51.500.000,00	-	52.500.000,00	1.000.000,00	51.500.000,00	-	52.500.000,00	-	52.500.000,00	-	52.500.000,00	-	100,00
1	01	10101	25	01	Pengarusutamaan Gender (Propinsi)	1.000.000,00	51.500.000,00	-	52.500.000,00	1.000.000,00	51.500.000,00	-	52.500.000,00	-	52.500.000,00	-	52.500.000,00	-	100,00
1	01	12601			Kantor Perpustakaan dan Arsip Daerah	82.635.000,00	303.886.500,00	120.799.728,00	507.321.228,00	78.603.000,00	259.545.042,00	119.389.728,00	457.537.770,00	49.783.458,00	90,18				
1	01	12601	21		Program Pengembangan Budaya Baca dan Pembinaan Perpustakaan	82.635.000,00	303.886.500,00	120.799.728,00	507.321.228,00	78.603.000,00	259.545.042,00	119.389.728,00	457.537.770,00	49.783.458,00	90,18				
1	01	12601	21	08	Publikasi Dan Sosialisasi Minat Dan Budaya Baca	6.175.000,00	68.825.000,00	-	75.000.000,00	6.175.000,00	68.825.000,00	-	75.000.000,00	-	75.000.000,00	-	75.000.000,00	-	100,00
1	01	12601	21	09	Penyediaan Bahan Pustaka Perpustakaan Umum Daerah	-	-	120.799.728,00	120.799.728,00	-	-	119.389.728,00	119.389.728,00	1.410.000,00	98,83				
1	01	12601	21	17	Operasional Layanan Perpustakaan Keliling	475.000,00	96.159.000,00	-	96.634.000,00	475.000,00	78.939.000,00	-	79.414.000,00	17.220.000,00	82,18				
1	01	12601	21	18	Peningkatan Pelayanan Perpustakaan Umum Daerah	54.485.000,00	912.500,00	-	55.397.500,00	50.453.000,00	812.500,00	-	51.265.500,00	4.132.000,00	92,54				
1	01	12601	21	22	Pameran Buku dan Arsip Daerah	18.000.000,00	42.600.000,00	-	60.600.000,00	18.000.000,00	42.506.667,00	-	60.506.667,00	93.333,00	99,84				
1	01	12601	21	23	Pengembangan Sistem Digitalisasi Layanan Perpustakaan, Dokumentasi dan Informasi	1.875.000,00	72.590.000,00	-	74.465.000,00	1.875.000,00	45.763.375,00	-	47.638.375,00	26.826.625,00	63,97				
1	01	12601	21	27	Pendataan dan Pemetaan Perpustakaan Desa	1.625.000,00	22.800.000,00	-	24.425.000,00	1.625.000,00	22.698.500,00	-	24.323.500,00	101.500,00	99,58				
1	02				KESEHATAN	199.899.663.152,00	151.322.187.017,00	102.438.944.424,00	453.660.794.593,00	180.223.821.670,00	118.914.789.128,13	56.775.109.875,00	355.913.720.673,13	97.747.073.919,87	78,45				
1	02	10201			Dinas Kesehatan	89.067.063.076,00	57.895.703.661,00	43.545.920.624,00	190.508.687.361,00	85.452.650.963,00	44.320.551.982,00	28.365.262.739,00	158.138.465.684,00	32.370.221.677,00	83,00				
1	02	10201	00		Non Program	65.250.570.000,00	-	-	65.250.570.000,00	63.894.867.677,00	-	-	63.894.867.677,00	1.355.702.323,00	97,92				
1	02	10201	00	03	Belanja Tidak Langsung	65.250.570.000,00	-	-	65.250.570.000,00	63.894.867.677,00	-	-	63.894.867.677,00	1.355.702.323,00	97,92				
1	02	10201	01		Program Pelayanan Administrasi Perkantoran	602.866.000,00	1.103.323.000,00	-	1.706.189.000,00	590.629.100,00	1.013.306.065,00	-	1.603.935.165,00	102.253.835,00	94,00				
1	02	10201	01	01	Penyediaan Jasa Surat Menyurat	-	3.000.000,00	-	3.000.000,00	-	3.000.000,00	-	3.000.000,00	-	100,00				
1	02	10201	01	02	Penyediaan Jasa Komunikasi, Sumber Daya Air dan Listrik	6.600.000,00	293.400.000,00	-	300.000.000,00	6.600.000,00	241.835.665,00	-	248.435.665,00	51.564.335,00	82,81				
1	02	10201	01	06	Penyediaan Jasa Pemeliharaan dan perizinan Kendaraan Dinas/Operasional	600.000,00	9.400.000,00	-	10.000.000,00	600.000,00	8.956.100,00	-	9.556.100,00	443.900,00	95,56				

KODE					URAIAN URUSAN, ORGANISASI, PROGRAM DAN KEGIATAN					ANGGARAN SETELAH PERUBAHAN				REALISASI				LEBIH / (KURANG)	
										JENIS BELANJA			JUMLAH	JENIS BELANJA			JUMLAH	Rp.	%
										PEGAWAI	BARANG DAN JASA	MODAL		PEGAWAI	BARANG DAN JASA	MODAL			
1	2	3	4	5	6 = 3 + 4 + 5	7	8	9	10 = 7 + 8 + 9	11	12								
1	02	10201	01	07	Penyediaan Jasa Administrasi Keuangan	65.700.000,00	700.000,00	-	66.400.000,00	65.700.000,00	700.000,00	-	66.400.000,00	-	100,00				
1	02	10201	01	10	Penyediaan Alat Tulis Kantor	1.350.000,00	97.477.000,00	-	98.827.000,00	1.350.000,00	97.477.000,00	-	98.827.000,00	-	100,00				
1	02	10201	01	11	Penyediaan Barang Cetak dan Penggandaan	1.650.000,00	92.809.000,00	-	94.459.000,00	1.300.000,00	92.670.000,00	-	93.970.000,00	489.000,00	99,48				
1	02	10201	01	12	Penyediaan Komponen Instalasi Listrik/Penerangan Bangunan Kantor	300.000,00	23.700.000,00	-	24.000.000,00	300.000,00	23.500.000,00	-	23.800.000,00	200.000,00	99,16				
1	02	10201	01	14	Penyediaan Peralatan Rumah Tangga	1.600.000,00	37.310.000,00	-	38.910.000,00	1.250.000,00	36.736.800,00	-	37.986.800,00	923.200,00	97,62				
1	02	10201	01	17	Penyediaan Makanan dan Minuman	1.800.000,00	146.430.000,00	-	148.230.000,00	1.800.000,00	144.620.500,00	-	146.420.500,00	1.809.500,00	98,77				
1	02	10201	01	18	Rapat-Rapat Koordinasi dan Konsultasi ke luar daerah	1.800.000,00	133.200.000,00	-	135.000.000,00	1.800.000,00	97.913.000,00	-	99.713.000,00	35.287.000,00	73,86				
1	02	10201	01	23	Penyediaan Jasa Tenaga Teknis/Administrasi	513.466.000,00	1.034.000,00	-	514.500.000,00	501.929.100,00	1.034.000,00	-	502.963.100,00	11.536.900,00	97,75				
1	02	10201	01	40	Penyediaan Jasa Kebersihan Kantor dan Jasa Tenaga lainnya	8.000.000,00	264.863.000,00	-	272.863.000,00	8.000.000,00	264.863.000,00	-	272.863.000,00	-	100,00				
1	02	10201	02		Program Peningkatan Sarana dan Prasarana Aparatur	6.400.000,00	265.344.000,00	471.661.650,00	743.405.650,00	5.650.000,00	255.252.500,00	450.727.500,00	711.630.000,00	31.775.650,00	95,72				
1	02	10201	02	15	Pengadaan mebeleur	-	-	32.500.000,00	32.500.000,00	-	-	32.150.000,00	32.150.000,00	350.000,00	98,92				
1	02	10201	02	22	Pemeliharaan Rutin/Berkala Gedung Kantor	2.800.000,00	107.200.000,00	-	110.000.000,00	2.050.000,00	106.050.000,00	-	108.100.000,00	1.900.000,00	98,27				
1	02	10201	02	23	Pemeliharaan Rutin/Berkala Mobil Jabatan	-	18.744.000,00	-	18.744.000,00	-	18.743.000,00	-	18.743.000,00	1.000,00	99,99				
1	02	10201	02	24	Pemeliharaan Rutin/Berkala Kendaraan Dinas/Operasional	1.500.000,00	88.000.000,00	-	89.500.000,00	1.500.000,00	87.911.000,00	-	89.411.000,00	89.000,00	99,90				
1	02	10201	02	28	Pemeliharaan rutin/berkala peralatan gedung kantor	600.000,00	29.400.000,00	-	30.000.000,00	600.000,00	25.548.500,00	-	26.148.500,00	3.851.500,00	87,16				
1	02	10201	02	70	Pembangunan jaringan instalasi listrik dan perlengkapannya	-	-	7.000.000,00	7.000.000,00	-	-	7.000.000,00	7.000.000,00	-	100,00				
1	02	10201	02	116	Pemeliharaan rutin/berkala Alat Kesehatan dan penunjang dan Alat Laboratorium	1.500.000,00	17.000.000,00	-	18.500.000,00	1.500.000,00	17.000.000,00	-	18.500.000,00	-	100,00				
1	02	10201	02	117	Pemeliharaan rutin/ Berkala Incenerator dan Colchain	-	5.000.000,00	-	5.000.000,00	-	-	-	-	5.000.000,00	-				
1	02	10201	02	139	Pengadaan Peralatan dan Perlengkapan Kantor	-	-	80.000.000,00	80.000.000,00	-	-	78.787.500,00	78.787.500,00	1.212.500,00	98,48				
1	02	10201	02	156	Pengadaan Peralatan dan Perlengkapan Intalasi Farmasi (DAK)	-	-	352.161.650,00	352.161.650,00	-	-	332.790.000,00	332.790.000,00	19.371.650,00	94,49				
1	02	10201	05		Program Peningkatan Kapasitas Sumber Daya Aparatur	5.700.000,00	142.425.000,00	-	148.125.000,00	5.400.000,00	119.773.000,00	-	125.173.000,00	22.952.000,00	84,50				
1	02	10201	05	13	Pengembangan Sumber Daya Manusia	5.250.000,00	71.750.000,00	-	77.000.000,00	4.950.000,00	63.160.000,00	-	68.110.000,00	8.890.000,00	88,45				
1	02	10201	05	32	Pendidikan dan Pelatihan Tehnis Fungsional	450.000,00	70.675.000,00	-	71.125.000,00	450.000,00	56.613.000,00	-	57.063.000,00	14.062.000,00	80,22				
1	02	10201	15		Program Obat dan Perbekalan Kesehatan	93.950.000,00	7.556.323.850,00	-	7.650.273.850,00	65.950.000,00	5.507.957.109,00	-	5.573.907.109,00	2.076.366.741,00	72,85				

KODE					URAIAN URUSAN, ORGANISASI, PROGRAM DAN KEGIATAN					ANGGARAN SETELAH PERUBAHAN				REALISASI				LEBIH / (KURANG)	
										JENIS BELANJA			JUMLAH	JENIS BELANJA			JUMLAH	Rp.	%
										PEGAWAI	BARANG DAN JASA	MODAL		PEGAWAI	BARANG DAN JASA	MODAL			
1					2					3	4	5	6 = 3 + 4 + 5	7	8	9	10 = 7 + 8 + 9	11	12
1	02	10201	15	07	Operasional dan Penunjang Kegiatan UPT Labkesda	4.750.000,00	87.750.000,00	-	92.500.000,00	4.750.000,00	70.332.670,00	-	75.082.670,00	17.417.330,00	81,17				
1	02	10201	15	09	Pemenuhan dan Pemerataan Kebutuhan Obat dan Perbekalan Kesehatan (DAK)	89.200.000,00	7.468.573.850,00	-	7.557.773.850,00	61.200.000,00	5.437.624.439,00	-	5.498.824.439,00	2.058.949.411,00	72,75				
1	02	10201	16		Program Upaya Kesehatan Masyarakat	517.160.000,00	7.098.825.000,00	4.772.400.000,00	12.388.385.000,00	517.160.000,00	6.838.538.610,00	4.525.629.074,00	11.881.327.684,00	507.057.316,00	95,90				
1	02	10201	16	17	Pelayanan Kesehatan Kegawatdaruratan	7.100.000,00	92.900.000,00	-	100.000.000,00	7.100.000,00	91.804.500,00	-	98.904.500,00	1.095.500,00	98,90				
1	02	10201	16	18	Peningkatan Upaya kesehatan Khusus	11.460.000,00	120.135.000,00	-	131.595.000,00	11.460.000,00	120.135.000,00	-	131.595.000,00	-	100,00				
1	02	10201	16	29	Bantuan Operasional Kesehatan (DAK Non Fisik)	498.600.000,00	6.885.790.000,00	-	7.384.390.000,00	498.600.000,00	6.626.599.110,00	-	7.125.199.110,00	259.190.890,00	96,49				
1	02	10201	16	31	Pengadaan Alat Laboratorium Kesehatan	-	-	125.000.000,00	125.000.000,00	-	-	110.094.074,00	110.094.074,00	14.905.926,00	88,07				
1	02	10201	16	32	Pengadaan Mobil Unit untuk Kegiatan Kuratif (DBHCHT)	-	-	3.009.000.000,00	3.009.000.000,00	-	-	3.009.000.000,00	3.009.000.000,00	-	100,00				
1	02	10201	16	33	Pengadaan Alat Kesehatan X-Ray Mobile (DBHCHT)	-	-	500.000.000,00	500.000.000,00	-	-	499.930.000,00	499.930.000,00	70.000,00	99,98				
1	02	10201	16	34	Pengadaan Alat Kesehatan Penunjang (DBHCHT)	-	-	100.000.000,00	100.000.000,00	-	-	89.900.000,00	89.900.000,00	10.100.000,00	89,90				
1	02	10201	16	35	Pengadaan Alat Suku Cadang Spirometer dan Smoker Analyzer (DBHCHT)	-	-	39.000.000,00	39.000.000,00	-	-	37.200.000,00	37.200.000,00	1.800.000,00	95,38				
1	02	10201	16	37	Pengadaan Refregreted Centrifuge (DBHCHT)	-	-	999.400.000,00	999.400.000,00	-	-	779.505.000,00	779.505.000,00	219.895.000,00	77,99				
1	02	10201	19		Program Promosi Kesehatan dan Pemberdayaan Masyarakat	25.650.000,00	261.850.000,00	150.000.000,00	437.500.000,00	25.350.000,00	255.742.000,00	147.501.500,00	428.593.500,00	8.906.500,00	97,96				
1	02	10201	19	01	Pengembangan Media Promosi Dan Informasi Sadar Hidup Sehat	6.250.000,00	90.250.000,00	-	96.500.000,00	6.250.000,00	86.638.000,00	-	92.888.000,00	3.612.000,00	96,25				
1	02	10201	19	05	Revitalisasi Posyandu	17.900.000,00	93.100.000,00	-	111.000.000,00	17.600.000,00	93.100.000,00	-	110.700.000,00	300.000,00	99,72				
1	02	10201	19	06	Pemberdayaan Masyarakat (Desa Siaga, UKK, Poskestren dan SBH)	1.500.000,00	78.500.000,00	-	80.000.000,00	1.500.000,00	76.004.000,00	-	77.504.000,00	2.496.000,00	96,88				
1	02	10201	19	09	Pengadaan Media Promosi Kesehatan Penanggulangan Penyakit Akibat Dampak Rokok (DBHCHT)	-	-	150.000.000,00	150.000.000,00	-	-	147.501.500,00	147.501.500,00	2.498.500,00	98,33				
1	02	10201	20		Program Perbaikan Gizi Masyarakat	14.500.000,00	285.500.000,00	-	300.000.000,00	14.500.000,00	284.242.500,00	-	298.742.500,00	1.257.500,00	99,58				
1	02	10201	20	08	Peningkatan Gizi Masyarakat	14.500.000,00	285.500.000,00	-	300.000.000,00	14.500.000,00	284.242.500,00	-	298.742.500,00	1.257.500,00	99,58				
1	02	10201	21		Program Pengembangan Lingkungan Sehat	5.500.000,00	494.500.000,00	-	500.000.000,00	5.500.000,00	485.518.000,00	-	491.018.000,00	8.982.000,00	98,20				
1	02	10201	21	05	Peningkatan Kesehatan Lingkungan Masyarakat (Kesling, Klinik Sanitasi)	5.500.000,00	494.500.000,00	-	500.000.000,00	5.500.000,00	485.518.000,00	-	491.018.000,00	8.982.000,00	98,20				
1	02	10201	22		Program Pencegahan dan Penanggulangan Penyakit Menular	84.100.000,00	794.300.000,00	70.000.000,00	948.400.000,00	80.200.000,00	724.564.500,00	69.500.000,00	874.264.500,00	74.135.500,00	92,18				

KODE					URAIAN URUSAN, ORGANISASI, PROGRAM DAN KEGIATAN					ANGGARAN SETELAH PERUBAHAN				REALISASI				LEBIH / (KURANG)	
										JENIS BELANJA			JUMLAH	JENIS BELANJA			JUMLAH	Rp.	%
										PEGAWAI	BARANG DAN JASA	MODAL		PEGAWAI	BARANG DAN JASA	MODAL			
1					2					3	4	5	6 = 3 + 4 + 5	7	8	9	10 = 7 + 8 + 9	11	12
1	02	10201	22	12	Pemberantasan Penyakit Menular (TB Paru, Kusta, ISPA, diare dan kelamin)	2.475.000,00	117.525.000,00	-	120.000.000,00	2.475.000,00	117.525.000,00	-	120.000.000,00	-	100,00				
1	02	10201	22	13	Pemberantasan Penyakit Menular bersumber Binatang (DBD, malaria, Filariasis dan flu burung)	69.175.000,00	339.225.000,00	-	408.400.000,00	69.175.000,00	302.512.000,00	-	371.687.000,00	36.713.000,00	91,01				
1	02	10201	22	14	Pengamatan Penyakit dan pelayanan Imunisasi	12.450.000,00	337.550.000,00	-	350.000.000,00	8.550.000,00	304.527.500,00	-	313.077.500,00	36.922.500,00	89,45				
1	02	10201	22	15	Pengadaan Alat Fogging	-	-	70.000.000,00	70.000.000,00	-	-	69.500.000,00	69.500.000,00	500.000,00	99,28				
1	02	10201	23		Program Standarisasi Pelayanan Kesehatan	349.430.000,00	352.308.000,00	-	701.738.000,00	349.430.000,00	297.107.500,00	-	646.537.500,00	55.200.500,00	92,13				
1	02	10201	23	07	Pelayanan Perijinan Pelayanan Kesehatan Bidang Kesehatan	7.500.000,00	52.500.000,00	-	60.000.000,00	7.500.000,00	52.500.000,00	-	60.000.000,00	-	100,00				
1	02	10201	23	08	Akreditasi Puskesmas (Standart ISO)	36.150.000,00	172.868.000,00	-	209.018.000,00	36.150.000,00	121.268.000,00	-	157.418.000,00	51.600.000,00	75,31				
1	02	10201	23	13	Penilaian Angka Kredit Jabatan Fungsional Tenaga Kesehatan	15.000.000,00	11.150.000,00	-	26.150.000,00	15.000.000,00	11.149.500,00	-	26.149.500,00	500,00	99,99				
1	02	10201	23	15	Akreditasi Puskesmas (DAK Non Fisik)	290.780.000,00	115.790.000,00	-	406.570.000,00	290.780.000,00	112.190.000,00	-	402.970.000,00	3.600.000,00	99,11				
1	02	10201	24		Program Pelayanan Kesehatan Penduduk Miskin	13.200.000,00	18.615.763.635,00	-	18.628.963.635,00	13.200.000,00	17.767.726.468,00	-	17.780.926.468,00	848.037.167,00	95,44				
1	02	10201	24	13	Jaminan Kesehatan Daerah (JAMKESDA)	13.200.000,00	18.615.763.635,00	-	18.628.963.635,00	13.200.000,00	17.767.726.468,00	-	17.780.926.468,00	848.037.167,00	95,44				
1	02	10201	25		Program Pengadaan, Peningkatan Dan Perbaikan Sarana Dan Prasarana Puskesmas/Puskesmas Pembantu dan Jaringannya	8.300.000,00	3.300.000,00	25.419.202.100,00	25.430.802.100,00	8.300.000,00	2.000.000,00	16.333.526.337,00	16.343.826.337,00	9.086.975.763,00	64,26				
1	02	10201	25	24	Pembangunan dan Rehabilitasi Puskesmas / Puskesmas Pembantu/ Rumah Dinas (DAK)	-	-	11.996.322.100,00	11.996.322.100,00	-	-	4.948.680.337,00	4.948.680.337,00	7.047.641.763,00	41,25				
1	02	10201	25	25	Pengembangan sistem Informasi Kesehatan Online	8.300.000,00	3.300.000,00	-	11.600.000,00	8.300.000,00	2.000.000,00	-	10.300.000,00	1.300.000,00	88,79				
1	02	10201	25	26	Pengadaan Kendaraan Operasional Roda Empat (DAK)	-	-	6.504.450.000,00	6.504.450.000,00	-	-	6.318.862.000,00	6.318.862.000,00	185.588.000,00	97,14				
1	02	10201	25	31	Pengadaan Konstruksi dan Instalasi Pengolahan Air Limbah (IPAL) (Provinsi)	-	-	6.918.430.000,00	6.918.430.000,00	-	-	5.065.984.000,00	5.065.984.000,00	1.852.446.000,00	73,22				
1	02	10201	28		Program Kemitraan Peningkatan Pelayanan Kesehatan	1.500.000,00	78.500.000,00	-	80.000.000,00	1.500.000,00	76.560.000,00	-	78.060.000,00	1.940.000,00	97,57				
1	02	10201	28	11	Peningkatan Kesehatan Anak Sekolah	1.500.000,00	78.500.000,00	-	80.000.000,00	1.500.000,00	76.560.000,00	-	78.060.000,00	1.940.000,00	97,57				
1	02	10201	31		Program Pengawasan dan Pengendalian Kesehatan Makanan	6.750.000,00	78.750.000,00	-	85.500.000,00	6.750.000,00	77.530.000,00	-	84.280.000,00	1.220.000,00	98,57				
1	02	10201	31	06	Peningkatan Pengawasan Keamanan Pangan dan Bahan berbahaya	6.750.000,00	78.750.000,00	-	85.500.000,00	6.750.000,00	77.530.000,00	-	84.280.000,00	1.220.000,00	98,57				
1	02	10201	32		Program Peningkatan Keselamatan Ibu Melahirkan dan Anak	35.450.000,00	1.970.430.000,00	-	2.005.880.000,00	10.750.000,00	397.551.000,00	-	408.301.000,00	1.597.579.000,00	20,35				

KODE					URAIAN URUSAN, ORGANISASI, PROGRAM DAN KEGIATAN	ANGGARAN SETELAH PERUBAHAN				REALISASI				LEBIH / (KURANG)	
						JENIS BELANJA			JUMLAH	JENIS BELANJA			JUMLAH	Rp.	%
						PEGAWAI	BARANG DAN JASA	MODAL		PEGAWAI	BARANG DAN JASA	MODAL			
1	2	3	4	5	6 = 3 + 4 + 5	7	8	9	10 = 7 + 8 + 9	11	12				
1	02	10201	32	04	Peningkatan Kesehatan Ibu dan Anak	9.850.000,00	387.150.000,00	-	397.000.000,00	9.850.000,00	386.401.000,00	-	396.251.000,00	749.000,00	99,81
1	02	10201	32	08	Jaminan Persalinan (DAK Non Fisik)	25.600.000,00	1.583.280.000,00	-	1.608.880.000,00	900.000,00	11.150.000,00	-	12.050.000,00	1.596.830.000,00	0,74
1	02	10201	34		PROGRAM PENINGKATAN MUTU PELAYANAN KESEHATAN BLUD	22.003.687.076,00	18.769.611.176,00	12.662.656.874,00	53.435.955.126,00	19.816.664.186,00	10.203.597.730,00	6.838.378.328,00	36.858.640.244,00	16.577.314.882,00	68,97
1	02	10201	34	05	Peningkatan Mutu Pelayanan dan Pendukung Pelayanan PUSKESMAS BLUD	22.003.687.076,00	18.769.611.176,00	12.662.656.874,00	53.435.955.126,00	19.816.664.186,00	10.203.597.730,00	6.838.378.328,00	36.858.640.244,00	16.577.314.882,00	68,97
1	02	10201	35		Program Pengembangan Data Dan Informasi	42.350.000,00	24.650.000,00	-	67.000.000,00	40.850.000,00	13.585.000,00	-	54.435.000,00	12.565.000,00	81,24
1	02	10201	35	01	Penyusunan Profil Kesehatan Daerah, Survey Indeks Kepuasan Masyarakat, RENSTRA Perangkat Daerah, Sistem Kesehatan Daerah, Standar Operasional Prosedur dan Laporan Tahunan	42.350.000,00	24.650.000,00	-	67.000.000,00	40.850.000,00	13.585.000,00	-	54.435.000,00	12.565.000,00	81,24
1	02	10202			Rumah Sakit Umum Daerah Kraton	72.668.928.022,00	65.331.624.082,00	33.877.875.000,00	171.878.427.104,00	59.080.070.120,00	48.363.096.118,52	6.390.645.560,00	113.833.811.798,52	58.044.615.305,48	66,22
1	02	10202	00		Non Program	21.036.098.000,00	-	-	21.036.098.000,00	20.755.404.416,00	-	-	20.755.404.416,00	280.693.584,00	98,66
1	02	10202	00	03	Belanja Tidak Langsung	21.036.098.000,00	-	-	21.036.098.000,00	20.755.404.416,00	-	-	20.755.404.416,00	280.693.584,00	98,66
1	02	10202	23		Program Standarisasi Pelayanan Kesehatan	12.250.000,00	384.150.000,00	-	396.400.000,00	10.850.000,00	295.517.168,00	-	306.367.168,00	90.032.832,00	77,28
1	02	10202	23	14	Akreditasi Rumah Sakit Daerah (DAK Non Fisik)	12.250.000,00	384.150.000,00	-	396.400.000,00	10.850.000,00	295.517.168,00	-	306.367.168,00	90.032.832,00	77,28
1	02	10202	26		Program Pengadaan, Peningkatan Sarana dan Prasarana Rumah Sakit/Rumah Sakit Jiwa/Rumah Sakit Paru-Paru/Rumah Sakit Mata	-	-	3.367.000.000,00	3.367.000.000,00	-	-	3.150.935.765,00	3.150.935.765,00	216.064.235,00	93,58
1	02	10202	26	18	Pengadaan Alat-alat Rumah Sakit	-	-	3.367.000.000,00	3.367.000.000,00	-	-	3.150.935.765,00	3.150.935.765,00	216.064.235,00	93,58
1	02	10202	34		PROGRAM PENINGKATAN MUTU PELAYANAN KESEHATAN BLUD	51.620.580.022,00	64.947.474.082,00	30.510.875.000,00	147.078.929.104,00	38.313.815.704,00	48.067.578.950,52	3.239.709.795,00	89.621.104.449,52	57.457.824.654,48	60,93
1	02	10202	34	04	Pelayanan dan Pendukung Pelayanan BLUD	51.620.580.022,00	64.947.474.082,00	30.510.875.000,00	147.078.929.104,00	38.313.815.704,00	48.067.578.950,52	3.239.709.795,00	89.621.104.449,52	57.457.824.654,48	60,93
1	02	10203			Rumah Sakit Umum Daerah Kajen	38.163.672.054,00	28.094.859.274,00	25.015.148.800,00	91.273.680.128,00	35.691.100.587,00	26.231.141.027,61	22.019.201.576,00	83.941.443.190,61	7.332.236.937,39	91,96
1	02	10203	00		Non Program	11.586.107.000,00	-	-	11.586.107.000,00	11.479.961.193,00	-	-	11.479.961.193,00	106.145.807,00	99,08
1	02	10203	00	03	Belanja Tidak Langsung	11.586.107.000,00	-	-	11.586.107.000,00	11.479.961.193,00	-	-	11.479.961.193,00	106.145.807,00	99,08
1	02	10203	26		Program Pengadaan, Peningkatan Sarana dan Prasarana Rumah Sakit/Rumah Sakit Jiwa/Rumah Sakit Paru-Paru/Rumah Sakit Mata	-	-	18.500.638.800,00	18.500.638.800,00	-	-	16.577.424.893,00	16.577.424.893,00	1.923.213.907,00	89,60
1	02	10203	26	61	Pembangunan Gedung Fisioteraphy	-	-	900.000.000,00	900.000.000,00	-	-	788.060.000,00	788.060.000,00	111.940.000,00	87,56
1	02	10203	26	62	Pembangunan Gedung Sterilisasi Sentral Rumah Sakit (DAK)	-	-	589.890.900,00	589.890.900,00	-	-	509.297.000,00	509.297.000,00	80.593.900,00	86,33
1	02	10203	26	64	Pengadaan Alat Sterilisasi Sentral Rumah Sakit (DAK)	-	-	6.995.272.900,00	6.995.272.900,00	-	-	6.939.211.000,00	6.939.211.000,00	56.061.900,00	99,19



KODE					URAIAN URUSAN, ORGANISASI, PROGRAM DAN KEGIATAN					ANGGARAN SETELAH PERUBAHAN				REALISASI				LEBIH / (KURANG)	
										JENIS BELANJA			JUMLAH	JENIS BELANJA			JUMLAH	Rp.	%
										PEGAWAI	BARANG DAN JASA	MODAL		PEGAWAI	BARANG DAN JASA	MODAL			
1					2					3	4	5	6 = 3 + 4 + 5	7	8	9	10 = 7 + 8 + 9	11	12
1	02	10203	26	65	Pengadaan Alat Kesehatan dan Kedokteran (Provinsi)	-	-	10.015.475.000,00	10.015.475.000,00	-	-	8.340.856.893,00	8.340.856.893,00	1.674.618.107,00	83,27				
1	02	10203	34		PROGRAM PENINGKATAN MUTU PELAYANAN KESEHATAN BLUD	26.577.565.054,00	28.094.859.274,00	6.514.510.000,00	61.186.934.328,00	24.211.139.394,00	26.231.141.027,61	5.441.776.683,00	55.884.057.104,61	5.302.877.223,39	91,33				
1	02	10203	34	04	Pelayanan dan Pendukung Pelayanan BLUD	26.577.565.054,00	28.094.859.274,00	6.514.510.000,00	61.186.934.328,00	24.211.139.394,00	26.231.141.027,61	5.441.776.683,00	55.884.057.104,61	5.302.877.223,39	91,33				
1	03				PEKERJAAN UMUM	29.979.415.000,00	22.366.439.450,00	170.253.893.448,00	222.599.747.898,00	28.844.988.978,00	15.152.183.769,00	103.501.780.278,00	147.498.953.025,00	75.100.794.873,00	66,26				
1	03	10301			Dinas Pekerjaan Umum	21.392.906.000,00	17.598.088.450,00	142.258.983.448,00	181.249.977.898,00	20.647.641.703,00	13.512.794.169,00	92.976.330.703,00	127.136.766.575,00	54.113.211.323,00	70,14				
1	03	10301	00		Non Program	19.161.586.000,00	-	-	19.161.586.000,00	18.695.889.793,00	-	-	18.695.889.793,00	465.696.207,00	97,56				
1	03	10301	00	03	Belanja Tidak Langsung	19.161.586.000,00	-	-	19.161.586.000,00	18.695.889.793,00	-	-	18.695.889.793,00	465.696.207,00	97,56				
1	03	10301	01		Program Pelayanan Administrasi Perkantoran	1.620.170.000,00	652.431.150,00	-	2.272.601.150,00	1.552.801.910,00	560.872.288,00	-	2.113.674.198,00	158.926.952,00	93,00				
1	03	10301	01	02	Penyediaan Jasa Komunikasi, Sumber Daya Air dan Listrik	-	170.100.000,00	-	170.100.000,00	-	152.070.038,00	-	152.070.038,00	18.029.962,00	89,40				
1	03	10301	01	06	Penyediaan Jasa Pemeliharaan dan perizinan Kendaraan Dinas/Operasional	1.575.000,00	105.425.000,00	-	107.000.000,00	1.575.000,00	54.617.300,00	-	56.192.300,00	50.807.700,00	52,51				
1	03	10301	01	07	Penyediaan Jasa Administrasi Keuangan	164.730.000,00	270.000,00	-	165.000.000,00	164.595.000,00	-	-	164.595.000,00	405.000,00	99,75				
1	03	10301	01	10	Penyediaan Alat Tulis Kantor	3.400.000,00	47.901.150,00	-	51.301.150,00	3.400.000,00	45.688.050,00	-	49.088.050,00	2.213.100,00	95,68				
1	03	10301	01	11	Penyediaan Barang Cetak dan Penggandaan	-	45.000.000,00	-	45.000.000,00	-	42.912.000,00	-	42.912.000,00	2.088.000,00	95,36				
1	03	10301	01	12	Penyediaan Komponen Instalasi Listrik/Penerangan Bangunan Kantor	-	15.000.000,00	-	15.000.000,00	-	14.052.300,00	-	14.052.300,00	947.700,00	93,68				
1	03	10301	01	14	Penyediaan Peralatan Rumah Tangga	-	18.000.000,00	-	18.000.000,00	-	17.937.900,00	-	17.937.900,00	62.100,00	99,65				
1	03	10301	01	17	Penyediaan Makanan dan Minuman	-	105.000.000,00	-	105.000.000,00	-	94.930.800,00	-	94.930.800,00	10.069.200,00	90,41				
1	03	10301	01	18	Rapat-Rapat Koordinasi dan Konsultasi ke luar daerah	-	135.000.000,00	-	135.000.000,00	-	134.881.900,00	-	134.881.900,00	118.100,00	99,91				
1	03	10301	01	19	Rapat-rapat koordinasi dan konsultasi ke dalam daerah	-	10.000.000,00	-	10.000.000,00	-	3.260.000,00	-	3.260.000,00	6.740.000,00	32,60				
1	03	10301	01	23	Penyediaan Jasa Tenaga Teknis/Administrasi	1.450.465.000,00	735.000,00	-	1.451.200.000,00	1.383.231.910,00	522.000,00	-	1.383.753.910,00	67.446.090,00	95,35				
1	03	10301	02		Program Peningkatan Sarana dan Prasarana Aparatur	7.375.000,00	2.496.070.500,00	13.620.855.933,00	16.124.301.433,00	6.925.000,00	2.164.425.294,00	11.390.445.813,00	13.561.796.107,00	2.562.505.326,00	84,10				
1	03	10301	02	02	Pembangunan rumah dinas	-	-	1.031.244.000,00	1.031.244.000,00	-	-	979.922.755,00	979.922.755,00	51.321.245,00	95,02				
1	03	10301	02	03	Pembangunan gedung kantor	-	-	1.748.306.000,00	1.748.306.000,00	-	-	99.001.000,00	99.001.000,00	1.649.305.000,00	5,66				
1	03	10301	02	05	Pengadaan Kendaraan Dinas/Operasional	-	-	7.962.281.933,00	7.962.281.933,00	-	-	7.637.345.000,00	7.637.345.000,00	324.936.933,00	95,91				
1	03	10301	02	07	Pengadaan perlengkapan gedung kantor	-	-	49.800.000,00	49.800.000,00	-	-	49.800.000,00	49.800.000,00	-	100,00				
1	03	10301	02	09	Pengadaan Peralatan Gedung Kantor	-	-	134.840.000,00	134.840.000,00	-	-	133.786.000,00	133.786.000,00	1.054.000,00	99,21				
1	03	10301	02	11	Pengadaan Sarana Prasarana Kebersihan	2.875.000,00	217.125.000,00	-	220.000.000,00	2.425.000,00	214.025.000,00	-	216.450.000,00	3.550.000,00	98,38				

KODE					URAIAN URUSAN, ORGANISASI, PROGRAM DAN KEGIATAN					ANGGARAN SETELAH PERUBAHAN				REALISASI				LEBIH / (KURANG)	
										JENIS BELANJA			JUMLAH	JENIS BELANJA			JUMLAH	Rp.	%
										PEGAWAI	BARANG DAN JASA	MODAL		PEGAWAI	BARANG DAN JASA	MODAL			
1					2					3	4	5	6 = 3 + 4 + 5	7	8	9	10 = 7 + 8 + 9	11	12
1	03	10301	02	15		Pengadaan mebeleur	-	-	77.500.000,00	77.500.000,00	-	-	77.500.000,00	77.500.000,00	-	-	-	-	100,00
1	03	10301	02	22		Pemeliharaan Rutin/Berkala Gedung Kantor	1.400.000,00	123.600.000,00	-	125.000.000,00	1.400.000,00	120.554.700,00	-	121.954.700,00	3.045.300,00	97,56			
1	03	10301	02	23		Pemeliharaan Rutin/Berkala Mobil Jabatan	-	25.000.000,00	-	25.000.000,00	-	13.041.010,00	-	13.041.010,00	11.958.990,00	52,16			
1	03	10301	02	24		Pemeliharaan Rutin/Berkala Kendaraan Dinas/Operasional	3.100.000,00	2.077.345.500,00	-	2.080.445.500,00	3.100.000,00	1.768.153.284,00	-	1.771.253.284,00	309.192.216,00	85,13			
1	03	10301	02	28		Pemeliharaan rutin/berkala peralatan gedung kantor	-	20.000.000,00	-	20.000.000,00	-	16.711.300,00	-	16.711.300,00	3.288.700,00	83,55			
1	03	10301	02	30		Pemeliharaan Rutin/Berkala Komputer, Printer dan LCD	-	33.000.000,00	-	33.000.000,00	-	31.940.000,00	-	31.940.000,00	1.060.000,00	96,78			
1	03	10301	02	43		Rehabilitasi sedang/berat rumah dinas	-	-	265.000.000,00	265.000.000,00	-	-	259.210.000,00	259.210.000,00	5.790.000,00	97,81			
1	03	10301	02	44		Rehabilitasi sedang/berat rumah gedung kantor	-	-	200.000.000,00	200.000.000,00	-	-	194.146.400,00	194.146.400,00	5.853.600,00	97,07			
1	03	10301	02	147		Pembangunan Gudang	-	-	100.000.000,00	100.000.000,00	-	-	97.718.600,00	97.718.600,00	2.281.400,00	97,71			
1	03	10301	02	159		Pengadaan Kendaraan Dinas/Operasional (DBHCHT)	-	-	1.635.884.000,00	1.635.884.000,00	-	-	1.455.608.400,00	1.455.608.400,00	180.275.600,00	88,97			
1	03	10301	02	160		Pembangunan Gedung Barang Bukti Kejaksaan Negeri Kabupaten Pekalongan	-	-	208.000.000,00	208.000.000,00	-	-	203.318.758,00	203.318.758,00	4.681.242,00	97,74			
1	03	10301	02	161		Pembangunan Pos Jaga, Gapuro dan Tempat Parkir Kejaksaan Negeri Kabupaten Pekalongan	-	-	208.000.000,00	208.000.000,00	-	-	203.088.900,00	203.088.900,00	4.911.100,00	97,63			
1	03	10301	03			Program Peningkatan Disiplin Aparatur	2.125.000,00	102.875.000,00	-	105.000.000,00	1.675.000,00	99.505.000,00	-	101.180.000,00	3.820.000,00	96,36			
1	03	10301	03	03		Pengadaan pakaian kerja lapangan	2.125.000,00	102.875.000,00	-	105.000.000,00	1.675.000,00	99.505.000,00	-	101.180.000,00	3.820.000,00	96,36			
1	03	10301	05			Program Peningkatan Kapasitas Sumber Daya Aparatur	-	36.000.000,00	-	36.000.000,00	-	18.724.100,00	-	18.724.100,00	17.275.900,00	52,01			
1	03	10301	05	01		Pendidikan dan Pelatihan Formal	-	36.000.000,00	-	36.000.000,00	-	18.724.100,00	-	18.724.100,00	17.275.900,00	52,01			
1	03	10301	15			Program Pembangunan Jalan dan Jembatan	-	-	10.000.000,00	10.000.000,00	-	-	2.834.400,00	2.834.400,00	7.165.600,00	28,34			
1	03	10301	15	05		Pembangunan Jembatan	-	-	10.000.000,00	10.000.000,00	-	-	2.834.400,00	2.834.400,00	7.165.600,00	28,34			
1	03	10301	16			Program Pembangunan Saluran Drainase/Gorong-Gorong	-	-	2.480.000.000,00	2.480.000.000,00	-	-	1.555.586.500,00	1.555.586.500,00	924.413.500,00	62,72			
1	03	10301	16	03		Pembangunan Saluran Drainase/gorong-gorong	-	-	1.780.000.000,00	1.780.000.000,00	-	-	1.548.486.500,00	1.548.486.500,00	231.513.500,00	86,99			
1	03	10301	16	07		Pembangunan Drainase Kelurahan	-	-	700.000.000,00	700.000.000,00	-	-	7.100.000,00	7.100.000,00	692.900.000,00	1,01			
1	03	10301	17			Program Pembangunan Turap/Talud/Brojong	-	-	1.045.000.000,00	1.045.000.000,00	-	-	993.190.200,00	993.190.200,00	51.809.800,00	95,04			
1	03	10301	17	03		Pembangunan Turap/talud/bronjong	-	-	1.045.000.000,00	1.045.000.000,00	-	-	993.190.200,00	993.190.200,00	51.809.800,00	95,04			
1	03	10301	18			Program Rehabilitasi/Pemeliharaan Jalan dan Jembatan	40.700.000,00	6.861.714.000,00	104.198.793.515,00	111.101.207.515,00	10.350.000,00	4.486.610.300,00	59.940.980.080,00	64.437.940.380,00	46.663.267.135,00	57,99			
1	03	10301	18	03		Rehabilitasi/pemeliharaan Jalan	12.450.000,00	4.486.470.000,00	-	4.498.920.000,00	10.350.000,00	4.484.500.300,00	-	4.494.850.300,00	4.069.700,00	99,90			

KODE					URAIAN URUSAN, ORGANISASI, PROGRAM DAN KEGIATAN					ANGGARAN SETELAH PERUBAHAN				REALISASI				LEBIH / (KURANG)	
										JENIS BELANJA			JUMLAH	JENIS BELANJA			JUMLAH	Rp.	%
										PEGAWAI	BARANG DAN JASA	MODAL		PEGAWAI	BARANG DAN JASA	MODAL			
1	2	3	4	5	6 = 3 + 4 + 5	7	8	9	10 = 7 + 8 + 9	11	12								
1	03	10301	18	04	Rehabilitasi/pemeliharaan Jembatan	12.750.000,00	1.787.250.000,00	-	1.800.000.000,00	-	2.110.000,00	-	2.110.000,00	1.797.890.000,00	0,11				
1	03	10301	18	06	Peningkatan Jalan	-	-	15.883.738.300,00	15.883.738.300,00	-	-	-	2.612.840.385,00	2.612.840.385,00	13.270.897.915,00	16,44			
1	03	10301	18	07	Rehabilitasi Jalan	-	-	46.237.759.215,00	46.237.759.215,00	-	-	-	34.909.387.210,00	34.909.387.210,00	11.328.372.005,00	75,49			
1	03	10301	18	08	Bantuan Sarana Prasarana dari Provinsi	-	-	15.570.000.000,00	15.570.000.000,00	-	-	-	2.001.237.630,00	2.001.237.630,00	13.568.762.370,00	12,85			
1	03	10301	18	17	Rehabilitasi/Pemeliharaan Jalan dan Jembatan Kelurahan	-	-	2.945.000.000,00	2.945.000.000,00	-	-	-	1.544.823.400,00	1.544.823.400,00	1.400.176.600,00	52,45			
1	03	10301	18	18	Rehabilitasi Jalan (DAK)	-	-	23.562.296.000,00	23.562.296.000,00	-	-	-	18.872.691.455,00	18.872.691.455,00	4.689.604.545,00	80,09			
1	03	10301	18	19	Penunjang DAK Jalan (Dana P2D2)	15.500.000,00	587.994.000,00	-	603.494.000,00	-	-	-	-	603.494.000,00	-				
1	03	10301	22		Program Pembangunan Sistem Informasi/Database Jalan dan Jembatan	2.950.000,00	297.050.000,00	-	300.000.000,00	900.000,00	2.510.000,00	-	3.410.000,00	296.590.000,00	1,13				
1	03	10301	22	05	Inventarisasi dan Penyusunan Database Jalan Poros Desa	2.950.000,00	297.050.000,00	-	300.000.000,00	900.000,00	2.510.000,00	-	3.410.000,00	296.590.000,00	1,13				
1	03	10301	23		Program Peningkatan Sarana dan Prasarana Kebinamargaan	6.425.000,00	693.425.000,00	4.794.330.000,00	5.494.180.000,00	6.425.000,00	579.375.190,00	4.312.495.460,00	4.898.295.650,00	595.884.350,00	89,15				
1	03	10301	23	04	Pengadaan Alat-alat Berat	-	-	4.000.000.000,00	4.000.000.000,00	-	-	-	3.716.210.060,00	3.716.210.060,00	283.789.940,00	92,90			
1	03	10301	23	14	Pemeliharaan Rutin/Berkala Alat-alat Laboratorium dan Perbengkelan	-	51.800.000,00	-	51.800.000,00	-	31.990.000,00	-	31.990.000,00	19.810.000,00	61,75				
1	03	10301	23	15	Pengadaan Alat-alat Kebersihan Jalan	-	-	104.330.000,00	104.330.000,00	-	-	-	104.330.000,00	104.330.000,00	-	100,00			
1	03	10301	23	16	Pemeliharaan Rutin/Berkala Alat-alat Besar Darat	1.700.000,00	240.500.000,00	-	242.200.000,00	1.700.000,00	203.214.200,00	-	204.914.200,00	37.285.800,00	84,60				
1	03	10301	23	17	Pengadaan Alat-alat Laboratorium dan Perbengkelan	-	-	200.000.000,00	200.000.000,00	-	-	-	176.271.000,00	176.271.000,00	23.729.000,00	88,13			
1	03	10301	23	18	Pengadaan Kontainer	-	-	490.000.000,00	490.000.000,00	-	-	-	315.684.400,00	315.684.400,00	174.315.600,00	64,42			
1	03	10301	23	19	Pemeliharaan Rutin/Berkala Alat-alat Kebersihan Jalan	2.000.000,00	243.250.000,00	-	245.250.000,00	2.000.000,00	189.576.590,00	-	191.576.590,00	53.673.410,00	78,11				
1	03	10301	23	20	Pemeliharaan Rutin/Berkala Kontainer	2.725.000,00	157.875.000,00	-	160.600.000,00	2.725.000,00	154.594.400,00	-	157.319.400,00	3.280.600,00	97,95				
1	03	10301	27		Program Pengembangan Kinerja Pengelolaan Air Minum dan Air Limbah	4.800.000,00	3.285.697.800,00	200.000.000,00	3.490.497.800,00	-	3.038.777.897,00	199.000.000,00	3.237.777.897,00	252.719.903,00	92,75				
1	03	10301	27	01	Penyediaan Prasarana Dan Sarana Air Minum Bagi Masyarakat Berpenghasilan Rendah	-	1.194.003.800,00	-	1.194.003.800,00	-	1.187.351.794,00	-	1.187.351.794,00	6.652.006,00	99,44				
1	03	10301	27	12	Penyediaan Prasarana dan Sarana Air Minum (DAK IPD)	-	1.887.591.000,00	-	1.887.591.000,00	-	1.851.426.103,00	-	1.851.426.103,00	36.164.897,00	98,08				
1	03	10301	27	13	Pembangunan Sarana dan Prasarana Air Bersih Kelurahan	-	-	200.000.000,00	200.000.000,00	-	-	-	199.000.000,00	199.000.000,00	1.000.000,00	99,50			
1	03	10301	27	14	Penunjang DAK Air Minum (Dana P2D2)	4.800.000,00	204.103.000,00	-	208.903.000,00	-	-	-	-	208.903.000,00	-				

KODE					URAIAN URUSAN, ORGANISASI, PROGRAM DAN KEGIATAN	ANGGARAN SETELAH PERUBAHAN				REALISASI			LEBIH / (KURANG)		
						JENIS BELANJA			JUMLAH	JENIS BELANJA			JUMLAH	Rp.	%
						PEGAWAI	BARANG DAN JASA	MODAL		PEGAWAI	BARANG DAN JASA	MODAL			
1	2	3	4	5	6 = 3 + 4 + 5	7	8	9	10 = 7 + 8 + 9	11	12				
1	03	10301	29		Program Pengembangan Wilayah Strategis dan Cepat Tumbuh	-	-	6.260.004.000,00	6.260.004.000,00	-	-	5.701.247.450,00	5.701.247.450,00	558.756.550,00	91,07
1	03	10301	29	04	Pembangunan Infrastruktur Ibukota Kecamatan	-	-	2.532.632.000,00	2.532.632.000,00	-	-	2.247.397.000,00	2.247.397.000,00	285.235.000,00	88,73
1	03	10301	29	08	Penataan Sarana Prasarana Ibu Kota Kabupaten	-	-	2.327.372.000,00	2.327.372.000,00	-	-	2.303.461.450,00	2.303.461.450,00	23.910.550,00	98,97
1	03	10301	29	09	Penataan Lingkungan Perbatasan	-	-	800.000.000,00	800.000.000,00	-	-	552.949.000,00	552.949.000,00	247.051.000,00	69,11
1	03	10301	29	15	Pemeliharaan Rutin/Berkala Sarana Prasarana kota	-	-	600.000.000,00	600.000.000,00	-	-	597.440.000,00	597.440.000,00	2.560.000,00	99,57
1	03	10301	30		Program Pembangunan Infrastruktur Perdesaaan	107.550.000,00	530.450.000,00	-	638.000.000,00	60.725.000,00	421.153.300,00	-	481.878.300,00	156.121.700,00	75,52
1	03	10301	30	26	Penunjang PLPBK P2KP	46.800.000,00	103.200.000,00	-	150.000.000,00	46.800.000,00	79.478.700,00	-	126.278.700,00	23.721.300,00	84,18
1	03	10301	30	27	Perencanaan LPJU Perdesaaan	1.050.000,00	48.950.000,00	-	50.000.000,00	-	-	-	-	50.000.000,00	-
1	03	10301	30	28	Penunjang Kegiatan P2KKP	59.700.000,00	378.300.000,00	-	438.000.000,00	13.925.000,00	341.674.600,00	-	355.599.600,00	82.400.400,00	81,18
1	03	10301	31		Program Peningkatan Cakupan dan Kualitas Pelayanan Air Minum	140.075.000,00	196.925.000,00	-	337.000.000,00	121.500.000,00	84.379.100,00	-	205.879.100,00	131.120.900,00	61,09
1	03	10301	31	01	Penunjang Pelaksanaan Kegiatan PAMSIMAS	98.775.000,00	101.225.000,00	-	200.000.000,00	86.950.000,00	32.211.400,00	-	119.161.400,00	80.838.600,00	59,58
1	03	10301	31	02	Penunjang Pelaksanaan Kegiatan HIK	41.300.000,00	95.700.000,00	-	137.000.000,00	34.550.000,00	52.167.700,00	-	86.717.700,00	50.282.300,00	63,29
1	03	10301	32		Program Perencanaan Teknis Infrastruktur	297.700.000,00	1.846.900.000,00	-	2.144.600.000,00	189.550.000,00	1.689.859.800,00	-	1.879.409.800,00	265.190.200,00	87,63
1	03	10301	32	01	Perencanaan Teknis Infrastruktur	237.400.000,00	610.840.000,00	-	848.240.000,00	129.400.000,00	563.910.800,00	-	693.310.800,00	154.929.200,00	81,73
1	03	10301	32	02	Penyusunan DED Rehabilitasi dan Pemeliharaan Jalan dan Jembatan	3.600.000,00	46.400.000,00	-	50.000.000,00	3.600.000,00	45.500.000,00	-	49.100.000,00	900.000,00	98,20
1	03	10301	32	03	Penyusunan DED Peningkatan Jalan	4.200.000,00	95.800.000,00	-	100.000.000,00	4.200.000,00	93.150.000,00	-	97.350.000,00	2.650.000,00	97,35
1	03	10301	32	04	Penyusunan DED Rehabilitasi Jalan (DAK)	4.200.000,00	95.800.000,00	-	100.000.000,00	4.200.000,00	93.100.000,00	-	97.300.000,00	2.700.000,00	97,30
1	03	10301	32	05	Penyusunan DED Bantuan Sarpras (Provinsi)	3.600.000,00	46.400.000,00	-	50.000.000,00	3.600.000,00	45.623.000,00	-	49.223.000,00	777.000,00	98,44
1	03	10301	32	06	Penyusunan DED Penyediaan Sarpras Air Minum (DAK IPD)	2.600.000,00	40.400.000,00	-	43.000.000,00	2.600.000,00	40.075.000,00	-	42.675.000,00	325.000,00	99,24
1	03	10301	32	07	Penyusunan DED Infrastruktur Pedesaan	4.200.000,00	95.800.000,00	-	100.000.000,00	4.200.000,00	92.773.000,00	-	96.973.000,00	3.027.000,00	96,97
1	03	10301	32	08	Penyusunan DED Penataan Lingkungan Rumah Dinas Jabatan Wakil Bupati	3.600.000,00	46.400.000,00	-	50.000.000,00	3.600.000,00	45.321.000,00	-	48.921.000,00	1.079.000,00	97,84
1	03	10301	32	09	Penyusunan DED Batas Kota Pekalongan dan Kabupaten Pekalongan	3.600.000,00	46.400.000,00	-	50.000.000,00	3.600.000,00	45.610.000,00	-	49.210.000,00	790.000,00	98,42
1	03	10301	32	10	Penyusunan DED Penataan Pantura	3.800.000,00	96.200.000,00	-	100.000.000,00	3.750.000,00	84.700.000,00	-	88.450.000,00	11.550.000,00	88,45
1	03	10301	32	11	Penyusunan DED Penataan Lapangan Capgawen	3.600.000,00	46.400.000,00	-	50.000.000,00	3.600.000,00	45.800.000,00	-	49.400.000,00	600.000,00	98,80
1	03	10301	32	12	Penyusunan DED Taman Terminal	3.600.000,00	46.400.000,00	-	50.000.000,00	3.600.000,00	45.582.000,00	-	49.182.000,00	818.000,00	98,36
1	03	10301	32	13	Penyusunan DED Penerangan Jalan Umum	3.600.000,00	46.400.000,00	-	50.000.000,00	3.600.000,00	45.400.000,00	-	49.000.000,00	1.000.000,00	98,00
1	03	10301	32	14	Penyusunan DED Jembatan Lolong	3.800.000,00	146.200.000,00	-	150.000.000,00	3.800.000,00	105.755.000,00	-	109.555.000,00	40.445.000,00	73,03

KODE					URAIAN URUSAN, ORGANISASI, PROGRAM DAN KEGIATAN					ANGGARAN SETELAH PERUBAHAN				REALISASI				LEBIH / (KURANG)	
										JENIS BELANJA			JUMLAH	JENIS BELANJA			JUMLAH	Rp.	%
										PEGAWAI	BARANG DAN JASA	MODAL		PEGAWAI	BARANG DAN JASA	MODAL			
1					2					3	4	5	6 = 3 + 4 + 5	7	8	9	10 = 7 + 8 + 9	11	12
1	03	10301	32	15	Penyusunan DED Rumah Dinas dan Kawasan Kantor Kecamatan Sragi	3.600.000,00	46.400.000,00	-	50.000.000,00	3.600.000,00	45.700.000,00	-	49.300.000,00	700.000,00	98,60				
1	03	10301	32	16	Penyusunan DED Jembatan Kali Genteng	4.900.000,00	225.100.000,00	-	230.000.000,00	4.850.000,00	187.200.000,00	-	192.050.000,00	37.950.000,00	83,50				
1	03	10301	32	17	Penyusunan DED Kawasan Madukaran	3.800.000,00	69.560.000,00	-	73.360.000,00	3.750.000,00	64.660.000,00	-	68.410.000,00	4.950.000,00	93,25				
1	03	10301	33		Program Peningkatan dan Pengembangan Lampu Penerangan Jalan	1.450.000,00	598.550.000,00	9.650.000.000,00	10.250.000.000,00	900.000,00	366.601.900,00	8.880.550.800,00	9.248.052.700,00	1.001.947.300,00	90,22				
1	03	10301	33	05	Pengadaan LPJU	-	-	3.050.000.000,00	3.050.000.000,00	-	-	2.369.052.800,00	2.369.052.800,00	680.947.200,00	77,67				
1	03	10301	33	07	Pemeliharaan Rutin/Berkala LPJU	1.450.000,00	598.550.000,00	-	600.000.000,00	900.000,00	366.601.900,00	-	367.501.900,00	232.498.100,00	61,25				
1	03	10301	33	08	Penggantian LPJU Konvensional dengan LPJU Hemat Energi	-	-	6.600.000.000,00	6.600.000.000,00	-	-	6.511.498.000,00	6.511.498.000,00	88.502.000,00	98,65				
1	03	10302			Dinas Pengelolaan Sumber Daya Air, Energi dan Sumber Daya Mineral	8.586.509.000,00	4.768.351.000,00	27.994.910.000,00	41.349.770.000,00	8.197.347.275,00	1.639.389.600,00	10.525.449.575,00	20.362.186.450,00	20.987.583.550,00	49,24				
1	03	10302	00		Non Program	8.266.830.000,00	-	-	8.266.830.000,00	8.039.935.595,00	-	-	8.039.935.595,00	226.894.405,00	97,25				
1	03	10302	00	03	Belanja Tidak Langsung	8.266.830.000,00	-	-	8.266.830.000,00	8.039.935.595,00	-	-	8.039.935.595,00	226.894.405,00	97,25				
1	03	10302	01		Program Pelayanan Administrasi Perkantoran	54.619.000,00	267.756.000,00	-	322.375.000,00	53.701.680,00	242.294.800,00	-	295.996.480,00	26.378.520,00	91,81				
1	03	10302	01	01	Penyediaan Jasa Surat Menyurat	-	2.000.000,00	-	2.000.000,00	-	1.935.000,00	-	1.935.000,00	65.000,00	96,75				
1	03	10302	01	02	Penyediaan Jasa Komunikasi, Sumber Daya Air dan Listrik	900.000,00	40.300.000,00	-	41.200.000,00	900.000,00	25.820.000,00	-	26.720.000,00	14.480.000,00	64,85				
1	03	10302	01	06	Penyediaan Jasa Pemeliharaan dan perizinan Kendaraan Dinas/Operasional	850.000,00	14.150.000,00	-	15.000.000,00	300.000,00	7.900.000,00	-	8.200.000,00	6.800.000,00	54,66				
1	03	10302	01	07	Penyediaan Jasa Administrasi Keuangan	30.000.000,00	600.000,00	-	30.600.000,00	30.000.000,00	100.000,00	-	30.100.000,00	500.000,00	98,36				
1	03	10302	01	10	Penyediaan Alat Tulis Kantor	850.000,00	34.150.000,00	-	35.000.000,00	850.000,00	34.150.000,00	-	35.000.000,00	-	100,00				
1	03	10302	01	11	Penyediaan Barang Cetak dan Penggandaan	575.000,00	19.425.000,00	-	20.000.000,00	575.000,00	19.425.000,00	-	20.000.000,00	-	100,00				
1	03	10302	01	12	Penyediaan Komponen Instalasi Listrik/Penerangan Bangunan Kantor	-	10.875.000,00	-	10.875.000,00	-	10.875.000,00	-	10.875.000,00	-	100,00				
1	03	10302	01	14	Penyediaan Peralatan Rumah Tangga	300.000,00	9.700.000,00	-	10.000.000,00	-	9.589.000,00	-	9.589.000,00	411.000,00	95,89				
1	03	10302	01	17	Penyediaan Makanan dan Minuman	1.725.000,00	38.275.000,00	-	40.000.000,00	1.725.000,00	34.784.000,00	-	36.509.000,00	3.491.000,00	91,27				
1	03	10302	01	18	Rapat-Rapat Koordinasi dan Konsultasi ke luar daerah	1.725.000,00	69.875.000,00	-	71.600.000,00	1.725.000,00	69.316.800,00	-	71.041.800,00	558.200,00	99,22				
1	03	10302	01	19	Rapat-rapat koordinasi dan konsultasi ke dalam daerah	-	28.400.000,00	-	28.400.000,00	-	28.400.000,00	-	28.400.000,00	-	100,00				
1	03	10302	01	23	Penyediaan Jasa Tenaga Teknis/Administrasi	17.694.000,00	6.000,00	-	17.700.000,00	17.626.680,00	-	-	17.626.680,00	73.320,00	99,58				
1	03	10302	02		Program Peningkatan Sarana dan Prasarana Aparatur	6.225.000,00	235.235.000,00	270.000.000,00	511.460.000,00	6.050.000,00	192.853.200,00	261.852.390,00	460.755.590,00	50.704.410,00	90,08				
1	03	10302	02	05	Pengadaan Kendaraan Dinas/Operasional	-	-	170.000.000,00	170.000.000,00	-	-	169.565.140,00	169.565.140,00	434.860,00	99,74				

KODE					URAIAN URUSAN, ORGANISASI, PROGRAM DAN KEGIATAN	ANGGARAN SETELAH PERUBAHAN				REALISASI				LEBIH / (KURANG)	
						JENIS BELANJA			JUMLAH	JENIS BELANJA			JUMLAH	Rp.	%
						PEGAWAI	BARANG DAN JASA	MODAL		PEGAWAI	BARANG DAN JASA	MODAL			
1	2	3	4	5	6 = 3 + 4 + 5	7	8	9	10 = 7 + 8 + 9	11	12				
1	03	10302	02	23	Pemeliharaan Rutin/Berkala Mobil Jabatan	350.000,00	24.650.000,00	-	25.000.000,00	175.000,00	20.440.200,00	-	20.615.200,00	4.384.800,00	82,46
1	03	10302	02	24	Pemeliharaan Rutin/Berkala Kendaraan Dinas/Operasional	1.275.000,00	77.685.000,00	-	78.960.000,00	1.275.000,00	51.960.000,00	-	53.235.000,00	25.725.000,00	67,42
1	03	10302	02	30	Pemeliharaan Rutin/Berkala Komputer, Printer dan LCD	-	7.500.000,00	-	7.500.000,00	-	7.500.000,00	-	7.500.000,00	-	100,00
1	03	10302	02	33	Pemeliharaan Rutin/Berkala Alat Rumah Tangga	3.825.000,00	61.175.000,00	-	65.000.000,00	3.825.000,00	50.725.000,00	-	54.550.000,00	10.450.000,00	83,92
1	03	10302	02	44	Rehabilitasi sedang/berat rumah gedung kantor	775.000,00	64.225.000,00	-	65.000.000,00	775.000,00	62.228.000,00	-	63.003.000,00	1.997.000,00	96,92
1	03	10302	02	139	Pengadaan Peralatan dan Perlengkapan Kantor	-	-	100.000.000,00	100.000.000,00	-	-	92.287.250,00	92.287.250,00	7.712.750,00	92,28
1	03	10302	03		Program Peningkatan Disiplin Aparatur	-	28.000.000,00	-	28.000.000,00	-	27.360.000,00	-	27.360.000,00	640.000,00	97,71
1	03	10302	03	03	Pengadaan pakaian kerja lapangan	-	28.000.000,00	-	28.000.000,00	-	27.360.000,00	-	27.360.000,00	640.000,00	97,71
1	03	10302	05		Program Peningkatan Kapasitas Sumber Daya Aparatur	425.000,00	29.575.000,00	-	30.000.000,00	275.000,00	19.793.800,00	-	20.068.800,00	9.931.200,00	66,89
1	03	10302	05	01	Pendidikan dan Pelatihan Formal	425.000,00	29.575.000,00	-	30.000.000,00	275.000,00	19.793.800,00	-	20.068.800,00	9.931.200,00	66,89
1	03	10302	24		Program Pengembangan dan Pengelolaan Jaringan Irigasi, Rawa dan Jaringan Pengairan Lainnya	83.760.000,00	2.909.608.000,00	25.710.910.000,00	28.704.278.000,00	22.885.000,00	467.411.800,00	9.430.571.485,00	9.920.868.285,00	18.783.409.715,00	34,56
1	03	10302	24	13	Rehabilitasi/pemeliharaan Pintu Air	1.175.000,00	53.825.000,00	-	55.000.000,00	900.000,00	53.435.800,00	-	54.335.800,00	664.200,00	98,79
1	03	10302	24	18	Rehabilitasi / Pemeliharaan Jaringan irigasi (DAK IPD)	-	-	2.456.014.000,00	2.456.014.000,00	-	-	411.788.130,00	411.788.130,00	2.044.225.870,00	16,76
1	03	10302	24	19	Optimalisasi fungsi jaringan irigasi	26.400.000,00	415.935.000,00	-	442.335.000,00	6.550.000,00	290.973.000,00	-	297.523.000,00	144.812.000,00	67,26
1	03	10302	24	21	Peningkatan Jaringan irigasi	23.500.000,00	1.827.045.000,00	-	1.850.545.000,00	-	4.288.000,00	-	4.288.000,00	1.846.257.000,00	0,23
1	03	10302	24	22	Penyusunan Pola Tata Tanam	935.000,00	22.865.000,00	-	23.800.000,00	935.000,00	22.015.000,00	-	22.950.000,00	850.000,00	96,42
1	03	10302	24	25	Rehabilitasi/Pemeliharaan Rutin Jaringan Irigasi	16.300.000,00	404.000.000,00	-	420.300.000,00	-	2.010.000,00	-	2.010.000,00	418.290.000,00	0,47
1	03	10302	24	28	Inventarisasi Aset Irigasi	12.250.000,00	62.750.000,00	-	75.000.000,00	12.250.000,00	53.475.000,00	-	65.725.000,00	9.275.000,00	87,63
1	03	10302	24	29	Penataan Jaringan Irigasi (DAK)	-	-	23.254.896.000,00	23.254.896.000,00	-	-	9.018.783.355,00	9.018.783.355,00	14.236.112.645,00	38,78
1	03	10302	24	30	Perencanaan Pembangunan Jaringan Irigasi (Dana P2D2)	3.200.000,00	123.188.000,00	-	126.388.000,00	2.250.000,00	41.215.000,00	-	43.465.000,00	82.923.000,00	34,39
1	03	10302	28		Program Pengendalian Banjir	20.550.000,00	260.150.000,00	2.014.000.000,00	2.294.700.000,00	11.350.000,00	239.046.000,00	833.025.700,00	1.083.421.700,00	1.211.278.300,00	47,21
1	03	10302	28	03	Rehabilitasi/pemeliharaan Bantaran Dan Tanggul Sungai	-	-	729.000.000,00	729.000.000,00	-	-	75.077.700,00	75.077.700,00	653.922.300,00	10,29
1	03	10302	28	06	Mengendalikan Banjir Pada Daerah Tangkapan Air Dan Badan-badan Sungai	-	-	950.000.000,00	950.000.000,00	-	-	756.396.000,00	756.396.000,00	193.604.000,00	79,62
1	03	10302	28	07	Peningkatan Pembersihan Dan Pengerukan Sungai/kali	14.300.000,00	177.700.000,00	-	192.000.000,00	5.100.000,00	163.194.000,00	-	168.294.000,00	23.706.000,00	87,65
1	03	10302	28	08	Peningkatan Pembangunan Pusat-pusat	-	-	335.000.000,00	335.000.000,00	-	-	1.552.000,00	1.552.000,00	333.448.000,00	0,46

KODE					URAIAN URUSAN, ORGANISASI, PROGRAM DAN KEGIATAN					ANGGARAN SETELAH PERUBAHAN					REALISASI				LEBIH / (KURANG)		
										JENIS BELANJA			JUMLAH	JENIS BELANJA			JUMLAH	Rp.	%		
										PEGAWAI	BARANG DAN JASA	MODAL		PEGAWAI	BARANG DAN JASA	MODAL					
1					2					3	4	5	6 = 3 + 4 + 5	7	8	9	10 = 7 + 8 + 9	11	12		
1	03	10302	28	08	Pengendali Banjir																
1	03	10302	28	12	Rehabilitasi / Pemeliharaan Rutin Sungai	-	18.700.000,00	-	18.700.000,00	-	18.700.000,00	-	18.700.000,00	-	18.700.000,00	-	18.700.000,00	-	18.700.000,00	-	100,00
1	03	10302	28	14	Konservasi dan Pengamanan Sumber Daya Air	6.250.000,00	63.750.000,00	-	70.000.000,00	6.250.000,00	57.152.000,00	-	63.402.000,00	6.598.000,00	90,57						
1	03	10302	29		Program Pengembangan Wilayah Strategis dan Cepat Tumbuh	154.100.000,00	1.038.027.000,00	-	1.192.127.000,00	63.150.000,00	450.630.000,00	-	513.780.000,00	678.347.000,00	43,09						
1	03	10302	29	01	Perencanaan Pengembangan Infrastruktur	48.300.000,00	271.930.000,00	-	320.230.000,00	31.650.000,00	259.617.000,00	-	291.267.000,00	28.963.000,00	90,95						
1	03	10302	29	16	Pengawasan Pembangunan Infrastruktur	69.600.000,00	170.400.000,00	-	240.000.000,00	10.900.000,00	13.335.000,00	-	24.235.000,00	215.765.000,00	10,09						
1	03	10302	29	17	Pengujian Kualitas Pembangunan Infrastruktur	2.750.000,00	41.250.000,00	-	44.000.000,00	2.650.000,00	20.440.000,00	-	23.090.000,00	20.910.000,00	52,47						
1	03	10302	29	19	Perencanaan Infrastruktur Publik Daerah	11.300.000,00	101.630.000,00	-	112.930.000,00	11.150.000,00	101.064.000,00	-	112.214.000,00	716.000,00	99,36						
1	03	10302	29	20	Pengawasan Pembangunan Infrastruktur Publik Daerah	19.300.000,00	66.667.000,00	-	85.967.000,00	5.900.000,00	3.292.000,00	-	9.192.000,00	76.775.000,00	10,69						
1	03	10302	29	21	Penyusunan Dokumen Perencanaan Pengembangan Infrastruktur	2.850.000,00	386.150.000,00	-	389.000.000,00	900.000,00	52.882.000,00	-	53.782.000,00	335.218.000,00	13,82						
1	04				PERUMAHAN	483.472.500,00	668.542.500,00	382.410.000,00	1.534.425.000,00	417.187.500,00	538.501.790,00	375.397.000,00	1.331.086.290,00	203.338.710,00	86,74						
1	04	10301			Dinas Pekerjaan Umum	483.472.500,00	668.542.500,00	382.410.000,00	1.534.425.000,00	417.187.500,00	538.501.790,00	375.397.000,00	1.331.086.290,00	203.338.710,00	86,74						
1	04	10301	15		Program Pengembangan Perumahan	240.550.000,00	374.450.000,00	-	615.000.000,00	180.450.000,00	274.201.840,00	-	454.651.840,00	160.348.160,00	73,92						
1	04	10301	15	10	Fasilitasi Bantuan Stimulan Perumahan Swadaya	105.200.000,00	69.800.000,00	-	175.000.000,00	104.800.000,00	54.377.500,00	-	159.177.500,00	15.822.500,00	90,95						
1	04	10301	15	11	Penyusunan Data Dasar Perumahan	108.600.000,00	181.400.000,00	-	290.000.000,00	70.450.000,00	159.115.000,00	-	229.565.000,00	60.435.000,00	79,16						
1	04	10301	15	12	Fasilitasi Penyusunan Perda Penyerahan PSU Perumahan dan Permukiman	3.450.000,00	96.550.000,00	-	100.000.000,00	3.400.000,00	55.121.940,00	-	58.521.940,00	41.478.060,00	58,52						
1	04	10301	15	13	Fasilitasi Penyerahan PSU Perumahan	23.300.000,00	26.700.000,00	-	50.000.000,00	1.800.000,00	5.587.400,00	-	7.387.400,00	42.612.600,00	14,77						
1	04	10301	16		Program Lingkungan Sehat Perumahan	171.000.000,00	109.000.000,00	-	280.000.000,00	171.000.000,00	100.123.250,00	-	271.123.250,00	8.876.750,00	96,82						
1	04	10301	16	07	Penunjang Kegiatan Pembangunan Sanitasi	171.000.000,00	109.000.000,00	-	280.000.000,00	171.000.000,00	100.123.250,00	-	271.123.250,00	8.876.750,00	96,82						
1	04	10301	19		Program Peningkatan Kesiagaan dan Pencegahan Bahaya Kebakaran	71.122.500,00	160.892.500,00	182.410.000,00	414.425.000,00	64.937.500,00	140.816.500,00	176.608.000,00	382.362.000,00	32.063.000,00	92,26						
1	04	10301	19	14	Pengadaan Peralatan dan Perlengkapan Pemadam Kebakaran	-	-	182.410.000,00	182.410.000,00	-	-	176.608.000,00	176.608.000,00	5.802.000,00	96,81						
1	04	10301	19	16	Penunjang Pelaksanaan Pelayanan Penanggulangan Bahaya Kebakaran	58.747.500,00	67.267.500,00	-	126.015.000,00	53.662.500,00	49.109.500,00	-	102.772.000,00	23.243.000,00	81,55						
1	04	10301	19	17	Peningkatan Pencegahan dan Penanganan Bahaya Kebakaran	12.375.000,00	93.625.000,00	-	106.000.000,00	11.275.000,00	91.707.000,00	-	102.982.000,00	3.018.000,00	97,15						
1	04	10301	20		Program Pengelolaan Areal Pemakaman	800.000,00	24.200.000,00	200.000.000,00	225.000.000,00	800.000,00	23.360.200,00	198.789.000,00	222.949.200,00	2.050.800,00	99,08						
1	04	10301	20	09	Pemeliharaan Rutin/Berkala Tempat Pemakaman Umum (TPU)	800.000,00	24.200.000,00	-	25.000.000,00	800.000,00	23.360.200,00	-	24.160.200,00	839.800,00	96,64						

KODE					URAIAN URUSAN, ORGANISASI, PROGRAM DAN KEGIATAN					ANGGARAN SETELAH PERUBAHAN				REALISASI				LEBIH / (KURANG)	
										JENIS BELANJA			JUMLAH	JENIS BELANJA			JUMLAH	Rp.	%
										PEGAWAI	BARANG DAN JASA	MODAL		PEGAWAI	BARANG DAN JASA	MODAL			
1	2	3	4	5	6 = 3 + 4 + 5	7	8	9	10 = 7 + 8 + 9	11	12								
1	04	10301	20	10	Penataan Lingkungan Tempat Pemakaman Umum (TPU)	-	-	200.000.000,00	200.000.000,00	-	-	198.789.000,00	198.789.000,00	1.211.000,00	99,39				
1	05				PENATAAN RUANG	5.225.000,00	324.775.000,00	3.989.276.000,00	4.319.276.000,00	3.050.000,00	296.635.000,00	1.880.429.200,00	2.180.114.200,00	2.139.161.800,00	50,47				
1	05	10301			Dinas Pekerjaan Umum	5.225.000,00	324.775.000,00	3.989.276.000,00	4.319.276.000,00	3.050.000,00	296.635.000,00	1.880.429.200,00	2.180.114.200,00	2.139.161.800,00	50,47				
1	05	10301	15		Program Perencanaan Tata Ruang	5.225.000,00	324.775.000,00	-	330.000.000,00	3.050.000,00	296.635.000,00	-	299.685.000,00	30.315.000,00	90,81				
1	05	10301	15	17	Penyusunan DED Penataan Kota Kecamatan	5.225.000,00	324.775.000,00	-	330.000.000,00	3.050.000,00	296.635.000,00	-	299.685.000,00	30.315.000,00	90,81				
1	05	10301	16		Program Pemanfaatan Ruang	-	-	3.989.276.000,00	3.989.276.000,00	-	-	1.880.429.200,00	1.880.429.200,00	2.108.846.800,00	47,13				
1	05	10301	16	11	Penataan Lingkungan Pusat Pemerintahan	-	-	3.989.276.000,00	3.989.276.000,00	-	-	1.880.429.200,00	1.880.429.200,00	2.108.846.800,00	47,13				
1	06				PERENCANAAN PEMBANGUNAN	4.013.413.000,00	4.272.315.500,00	147.250.000,00	8.432.978.500,00	3.754.483.825,00	3.959.104.660,00	145.525.000,00	7.859.113.485,00	573.865.015,00	93,19				
1	06	10601			Badan Perencanaan Pembangunan Daerah	3.912.078.000,00	3.841.854.500,00	147.250.000,00	7.901.182.500,00	3.654.798.825,00	3.556.839.410,00	145.525.000,00	7.357.163.235,00	544.019.265,00	93,11				
1	06	10601	00		Non Program	2.882.279.000,00	-	-	2.882.279.000,00	2.672.684.465,00	-	-	2.672.684.465,00	209.594.535,00	92,72				
1	06	10601	00	03	Belanja Tidak Langsung	2.882.279.000,00	-	-	2.882.279.000,00	2.672.684.465,00	-	-	2.672.684.465,00	209.594.535,00	92,72				
1	06	10601	01		Program Pelayanan Administrasi Perkantoran	95.723.000,00	704.054.500,00	-	799.777.500,00	91.453.360,00	648.028.465,00	-	739.481.825,00	60.295.675,00	92,46				
1	06	10601	01	02	Penyediaan Jasa Komunikasi, Sumber Daya Air dan Listrik	-	116.302.000,00	-	116.302.000,00	-	79.319.743,00	-	79.319.743,00	36.982.257,00	68,20				
1	06	10601	01	06	Penyediaan Jasa Pemeliharaan dan perizinan Kendaraan Dinas/Operasional	-	4.680.000,00	-	4.680.000,00	-	2.989.950,00	-	2.989.950,00	1.690.050,00	63,88				
1	06	10601	01	07	Penyediaan Jasa Administrasi Keuangan	50.100.000,00	80.000,00	-	50.180.000,00	50.100.000,00	-	-	50.100.000,00	80.000,00	99,84				
1	06	10601	01	08	Penyediaan Jasa Kebersihan Kantor	500.000,00	48.000.000,00	-	48.500.000,00	500.000,00	47.570.000,00	-	48.070.000,00	430.000,00	99,11				
1	06	10601	01	09	Penyediaan Jasa Perbaikan Peralatan Kerja	-	25.000.000,00	-	25.000.000,00	-	21.450.000,00	-	21.450.000,00	3.550.000,00	85,80				
1	06	10601	01	10	Penyediaan Alat Tulis Kantor	-	66.399.500,00	-	66.399.500,00	-	59.864.500,00	-	59.864.500,00	6.535.000,00	90,15				
1	06	10601	01	11	Penyediaan Barang Cetak dan Penggandaan	1.800.000,00	43.700.000,00	-	45.500.000,00	1.800.000,00	43.450.000,00	-	45.250.000,00	250.000,00	99,45				
1	06	10601	01	12	Penyediaan Komponen Instalasi Listrik/Penerangan Bangunan Kantor	1.800.000,00	7.000.000,00	-	8.800.000,00	1.500.000,00	6.605.000,00	-	8.105.000,00	695.000,00	92,10				
1	06	10601	01	14	Penyediaan Peralatan Rumah Tangga	-	19.000.000,00	-	19.000.000,00	-	16.208.000,00	-	16.208.000,00	2.792.000,00	85,30				
1	06	10601	01	17	Penyediaan Makanan dan Minuman	-	42.816.000,00	-	42.816.000,00	-	41.274.000,00	-	41.274.000,00	1.542.000,00	96,39				
1	06	10601	01	18	Rapat-Rapat Koordinasi dan Konsultasi ke luar daerah	5.100.000,00	294.900.000,00	-	300.000.000,00	5.100.000,00	294.817.272,00	-	299.917.272,00	82.728,00	99,97				
1	06	10601	01	19	Rapat-rapat koordinasi dan konsultasi ke dalam daerah	3.900.000,00	36.100.000,00	-	40.000.000,00	-	34.480.000,00	-	34.480.000,00	5.520.000,00	86,20				
1	06	10601	01	23	Penyediaan Jasa Tenaga Teknis/Administrasi	32.523.000,00	77.000,00	-	32.600.000,00	32.453.360,00	-	-	32.453.360,00	146.640,00	99,55				
1	06	10601	02		Program Peningkatan Sarana dan Prasarana Aparatur	12.000.000,00	79.876.000,00	147.250.000,00	239.126.000,00	8.175.000,00	52.050.382,00	145.525.000,00	205.750.382,00	33.375.618,00	86,04				
1	06	10601	02	22	Pemeliharaan Rutin/Berkala Gedung Kantor	12.000.000,00	25.500.000,00	-	37.500.000,00	8.175.000,00	20.150.479,00	-	28.325.479,00	9.174.521,00	75,53				



KODE					URAIAN URUSAN, ORGANISASI, PROGRAM DAN KEGIATAN	ANGGARAN SETELAH PERUBAHAN				REALISASI				LEBIH / (KURANG)	
						JENIS BELANJA			JUMLAH	JENIS BELANJA			JUMLAH	Rp.	%
						PEGAWAI	BARANG DAN JASA	MODAL		PEGAWAI	BARANG DAN JASA	MODAL			
1	2	3	4	5	6 = 3 + 4 + 5	7	8	9	10 = 7 + 8 + 9	11	12				
1	06	10601	02	23	Pemeliharaan Rutin/Berkala Mobil Jabatan	-	27.188.000,00	-	27.188.000,00	-	16.006.866,00	-	16.006.866,00	11.181.134,00	58,87
1	06	10601	02	24	Pemeliharaan Rutin/Berkala Kendaraan Dinas/Operasional	-	27.188.000,00	-	27.188.000,00	-	15.893.037,00	-	15.893.037,00	11.294.963,00	58,45
1	06	10601	02	139	Pengadaan Peralatan dan Perlengkapan Kantor	-	-	147.250.000,00	147.250.000,00	-	-	145.525.000,00	145.525.000,00	1.725.000,00	98,82
1	06	10601	05		Program Peningkatan Kapasitas Sumber Daya Aparatur	300.000,00	139.700.000,00	-	140.000.000,00	300.000,00	137.899.888,00	-	138.199.888,00	1.800.112,00	98,71
1	06	10601	05	01	Pendidikan dan Pelatihan Formal	-	75.000.000,00	-	75.000.000,00	-	74.999.888,00	-	74.999.888,00	112,00	99,99
1	06	10601	05	46	Bimbingan Teknis Penyusunan Pengendalian dan Evaluasi Dokumen Perencanaan	300.000,00	64.700.000,00	-	65.000.000,00	300.000,00	62.900.000,00	-	63.200.000,00	1.800.000,00	97,23
1	06	10601	15		Program Pengembangan Data/informasi	134.001.000,00	85.999.000,00	-	220.000.000,00	127.326.000,00	75.988.000,00	-	203.314.000,00	16.686.000,00	92,41
1	06	10601	15	07	Penyusunan Buku Kestatistikan	78.300.000,00	41.700.000,00	-	120.000.000,00	74.025.000,00	31.959.000,00	-	105.984.000,00	14.016.000,00	88,32
1	06	10601	15	22	Pengembangan Sistem Informasi Pembangunan Daerah Kabupaten Pekalongan (Provinsi)	55.701.000,00	44.299.000,00	-	100.000.000,00	53.301.000,00	44.029.000,00	-	97.330.000,00	2.670.000,00	97,33
1	06	10601	16		Program Kerjasama Pembangunan	44.525.000,00	380.475.000,00	-	425.000.000,00	44.375.000,00	375.220.250,00	-	419.595.250,00	5.404.750,00	98,72
1	06	10601	16	06	Fasilitasi Kerjasama Pengembangan Pertanian dengan Perguruan Tinggi	15.225.000,00	184.775.000,00	-	200.000.000,00	15.075.000,00	179.520.250,00	-	194.595.250,00	5.404.750,00	97,29
1	06	10601	16	07	Forum Pengembangan Ekonomi dan Sumber Daya (FPESD)	29.300.000,00	195.700.000,00	-	225.000.000,00	29.300.000,00	195.700.000,00	-	225.000.000,00	-	100,00
1	06	10601	21		Program Perencanaan Pembangunan Daerah	535.805.000,00	1.029.195.000,00	-	1.565.000.000,00	520.825.000,00	983.481.400,00	-	1.504.306.400,00	60.693.600,00	96,12
1	06	10601	21	16	Penyusunan KUA dan PPAS	190.200.000,00	74.800.000,00	-	265.000.000,00	181.200.000,00	74.006.000,00	-	255.206.000,00	9.794.000,00	96,30
1	06	10601	21	25	Penyusunan RKPD	52.200.000,00	122.800.000,00	-	175.000.000,00	49.200.000,00	115.830.000,00	-	165.030.000,00	9.970.000,00	94,30
1	06	10601	21	27	Implementasi Sistem Informasi Perencanaan Pembangunan Daerah (SIPPD) dan Sistem Informasi Monitoring dan Evaluasi (SIMONEV)	77.950.000,00	172.050.000,00	-	250.000.000,00	77.150.000,00	168.394.800,00	-	245.544.800,00	4.455.200,00	98,21
1	06	10601	21	30	Penyelenggaraan Musyawarah Perencanaan Pembangunan Daerah (MUSRENBANG)	19.450.000,00	210.550.000,00	-	230.000.000,00	19.050.000,00	209.973.000,00	-	229.023.000,00	977.000,00	99,57
1	06	10601	21	31	Penyusunan RPJMD Kabupaten Pekalongan Tahun 2016-2021	126.975.000,00	288.025.000,00	-	415.000.000,00	126.975.000,00	274.504.000,00	-	401.479.000,00	13.521.000,00	96,74
1	06	10601	21	32	Koordinasi Penyusunan Laporan Keterangan Pertanggung Jawaban (LKPJ) dan Akhir Masa Jabatan (AMJ) Bupati Pekalongan	47.430.000,00	102.570.000,00	-	150.000.000,00	46.550.000,00	99.534.400,00	-	146.084.400,00	3.915.600,00	97,38
1	06	10601	21	33	Penunjang Penyusunan Rencana Penanganan dan Pencegahan Kawasan Permukiman Kumuh Perkotaan	21.600.000,00	58.400.000,00	-	80.000.000,00	20.700.000,00	41.239.200,00	-	61.939.200,00	18.060.800,00	77,42
1	06	10601	22		Program Perencanaan Pembangunan Ekonomi	37.100.000,00	187.900.000,00	-	225.000.000,00	35.750.000,00	156.348.925,00	-	192.098.925,00	32.901.075,00	85,37
1	06	10601	22	04	Koordinasi Perencanaan Pembangunan Bidang	15.000.000,00	135.000.000,00	-	150.000.000,00	13.650.000,00	112.996.925,00	-	126.646.925,00	23.353.075,00	84,43

KODE					URAIAN URUSAN, ORGANISASI, PROGRAM DAN KEGIATAN					ANGGARAN SETELAH PERUBAHAN				REALISASI				LEBIH / (KURANG)		
										JENIS BELANJA			JUMLAH	JENIS BELANJA			JUMLAH	Rp.	%	
										PEGAWAI	BARANG DAN JASA	MODAL		PEGAWAI	BARANG DAN JASA	MODAL				
1					2					3	4	5	6 = 3 + 4 + 5	7	8	9	10 = 7 + 8 + 9	11	12	
1	06	10601	22	04	Ekonomi															
1	06	10601	22	17	Fasilitasi Pengendalian Inflasi Daerah	22.100.000,00	52.900.000,00	-	75.000.000,00	22.100.000,00	43.352.000,00	-	65.452.000,00	9.548.000,00	87,26					
1	06	10601	23		Program Perencanaan Sosial Budaya	103.845.000,00	401.155.000,00	-	505.000.000,00	94.160.000,00	393.627.400,00	-	487.787.400,00	17.212.600,00	96,59					
1	06	10601	23	03	Koordinasi Perencanaan Pembangunan Bidang Sosial Dan Budaya	17.510.000,00	57.490.000,00	-	75.000.000,00	15.730.000,00	56.733.400,00	-	72.463.400,00	2.536.600,00	96,61					
1	06	10601	23	05	Fasilitasi Kuliah Kerja Nyata (KKN)	12.600.000,00	52.400.000,00	-	65.000.000,00	7.800.000,00	47.740.000,00	-	55.540.000,00	9.460.000,00	85,44					
1	06	10601	23	06	Koordinasi Pelaksanaan TMMD	35.630.000,00	69.370.000,00	-	105.000.000,00	35.630.000,00	69.370.000,00	-	105.000.000,00	-	100,00					
1	06	10601	23	07	Fasilitasi Pengarusutamaan Gender	-	45.000.000,00	-	45.000.000,00	-	44.785.000,00	-	44.785.000,00	215.000,00	99,52					
1	06	10601	23	14	Penguatan Kelembagaan Tim Koordinasi Penanggulangan Kemiskinan (TKPK) (Provinsi)	11.640.000,00	83.360.000,00	-	95.000.000,00	11.640.000,00	82.688.000,00	-	94.328.000,00	672.000,00	99,29					
1	06	10601	23	15	Fasilitasi Pengembangan Pendidikan untuk Semua (PUS) (Provinsi)	23.615.000,00	36.385.000,00	-	60.000.000,00	20.510.000,00	36.385.000,00	-	56.895.000,00	3.105.000,00	94,82					
1	06	10601	23	16	Sosialisasi Pengendalian Peredaran Garam Tidak Beryodium	2.850.000,00	57.150.000,00	-	60.000.000,00	2.850.000,00	55.926.000,00	-	58.776.000,00	1.224.000,00	97,96					
1	06	10601	24		Program Perencanaan Prasarana Wilayah Dan Sumber Daya Alam	41.700.000,00	658.300.000,00	-	700.000.000,00	38.100.000,00	573.057.200,00	-	611.157.200,00	88.842.800,00	87,30					
1	06	10601	24	04	Koordinasi Penanganan Program AMPL Berbasis Masyarakat	14.625.000,00	85.375.000,00	-	100.000.000,00	12.825.000,00	82.259.600,00	-	95.084.600,00	4.915.400,00	95,08					
1	06	10601	24	08	Penunjang Kegiatan BKPRD (Badan Koordinasi Penataan Ruang Daerah)	13.650.000,00	106.350.000,00	-	120.000.000,00	13.650.000,00	96.079.600,00	-	109.729.600,00	10.270.400,00	91,44					
1	06	10601	24	11	Finalisasi Sistem Informasi Kawasan Kumuh	4.800.000,00	120.200.000,00	-	125.000.000,00	4.800.000,00	100.052.200,00	-	104.852.200,00	20.147.800,00	83,88					
1	06	10601	24	12	Penyusunan Kebijakan dan Strategi Daerah Air Minum	3.450.000,00	121.550.000,00	-	125.000.000,00	2.550.000,00	104.622.200,00	-	107.172.200,00	17.827.800,00	85,73					
1	06	10601	24	13	Penyusunan Sistem Informasi Air Bersih	4.425.000,00	175.575.000,00	-	180.000.000,00	3.525.000,00	141.796.400,00	-	145.321.400,00	34.678.600,00	80,73					
1	06	10601	24	14	Penyusunan Masterplan Penataan Kawasan Pusat Pemerintahan	750.000,00	49.250.000,00	-	50.000.000,00	750.000,00	48.247.200,00	-	48.997.200,00	1.002.800,00	97,99					
1	06	10601	27		Program Sosialisasi dan Pengembangan Kreatifitas dan Inovatif	24.800.000,00	175.200.000,00	-	200.000.000,00	21.650.000,00	161.137.500,00	-	182.787.500,00	17.212.500,00	91,39					
1	06	10601	27	01	Fasilitasi Riset Daerah	14.300.000,00	85.700.000,00	-	100.000.000,00	13.375.000,00	77.692.500,00	-	91.067.500,00	8.932.500,00	91,06					
1	06	10601	27	02	Lomba Kreatifitas dan Inovasi (Krenova) dan Pameran Produk Inovasi (PPI)	10.500.000,00	89.500.000,00	-	100.000.000,00	8.275.000,00	83.445.000,00	-	91.720.000,00	8.280.000,00	91,72					
1	06	11302			Badan Penanggulangan Bencana Daerah	65.430.000,00	134.570.000,00	-	200.000.000,00	64.730.000,00	113.959.250,00	-	178.689.250,00	21.310.750,00	89,34					
1	06	11302	25		Program Perencanaan Pembangunan Daerah Rawan Bencana	65.430.000,00	134.570.000,00	-	200.000.000,00	64.730.000,00	113.959.250,00	-	178.689.250,00	21.310.750,00	89,34					
1	06	11302	25	04	Penunjang kegiatan Bantuan Dana Tak Terduga	64.980.000,00	85.020.000,00	-	150.000.000,00	64.280.000,00	68.008.000,00	-	132.288.000,00	17.712.000,00	88,19					

KODE					URAIAN URUSAN, ORGANISASI, PROGRAM DAN KEGIATAN					ANGGARAN SETELAH PERUBAHAN				REALISASI				LEBIH / (KURANG)	
										JENIS BELANJA			JUMLAH	JENIS BELANJA			JUMLAH	Rp.	%
										PEGAWAI	BARANG DAN JASA	MODAL		PEGAWAI	BARANG DAN JASA	MODAL			
1					2					3	4	5	6 = 3 + 4 + 5	7	8	9	10 = 7 + 8 + 9	11	12
1	06	11302	25	05	Fasilitasi Kegiatan Bantuan daerah rawan bencana	450.000,00	49.550.000,00	-	50.000.000,00	450.000,00	45.951.250,00	-	46.401.250,00	3.598.750,00	92,80				
1	06	12003			Sekretariat Daerah	11.205.000,00	130.591.000,00	-	141.796.000,00	10.255.000,00	125.331.000,00	-	135.586.000,00	6.210.000,00	95,62				
1	06	12003	02	15	Program Pengembangan Data/informasi	900.000,00	40.896.000,00	-	41.796.000,00	750.000,00	35.636.000,00	-	36.386.000,00	5.410.000,00	87,05				
1	06	12003	02	15	21	Inventarisasi Data Desa	900.000,00	40.896.000,00	-	41.796.000,00	750.000,00	35.636.000,00	-	36.386.000,00	5.410.000,00	87,05			
1	06	12003	05	21	Program Perencanaan Pembangunan Daerah	10.305.000,00	89.695.000,00	-	100.000.000,00	9.505.000,00	89.695.000,00	-	99.200.000,00	800.000,00	99,20				
1	06	12003	05	21	23	Penyusunan Penetapan Kinerja Pemerintah Daerah	4.900.000,00	35.100.000,00	-	40.000.000,00	4.690.000,00	35.100.000,00	-	39.790.000,00	210.000,00	99,47			
1	06	12003	05	21	24	Koordinasi Penyusunan Laporan Kinerja Pemerintah Daerah (LAKIP PEMKAP) dan Rencana Kinerja Tahunan (RKT)	5.405.000,00	54.595.000,00	-	60.000.000,00	4.815.000,00	54.595.000,00	-	59.410.000,00	590.000,00	99,01			
1	06	12201			Badan Pemberdayaan Masyarakat, Perempuan dan Keluarga Berencana	24.700.000,00	165.300.000,00	-	190.000.000,00	24.700.000,00	162.975.000,00	-	187.675.000,00	2.325.000,00	98,77				
1	06	12201	15		Program Pengembangan Data/informasi	24.700.000,00	165.300.000,00	-	190.000.000,00	24.700.000,00	162.975.000,00	-	187.675.000,00	2.325.000,00	98,77				
1	06	12201	15	13	Updating dan Analisis Data Informasi Kemiskinan	11.700.000,00	88.300.000,00	-	100.000.000,00	11.700.000,00	86.075.000,00	-	97.775.000,00	2.225.000,00	97,77				
1	06	12201	15	20	Penyusunan Indikator dan Profil Kemiskinan Daerah	13.000.000,00	77.000.000,00	-	90.000.000,00	13.000.000,00	76.900.000,00	-	89.900.000,00	100.000,00	99,88				
1	07				PERHUBUNGAN	5.043.792.200,00	2.628.561.830,00	1.945.137.400,00	9.617.491.430,00	4.955.696.806,00	2.363.755.124,00	1.939.349.950,00	9.258.801.880,00	358.689.550,00	96,27				
1	07	10701			Dinas Perhubungan, Komunikasi dan Informatika	5.043.792.200,00	2.628.561.830,00	1.945.137.400,00	9.617.491.430,00	4.955.696.806,00	2.363.755.124,00	1.939.349.950,00	9.258.801.880,00	358.689.550,00	96,27				
1	07	10701	00		Non Program	4.674.782.000,00	-	-	4.674.782.000,00	4.589.571.726,00	-	-	4.589.571.726,00	85.210.274,00	98,17				
1	07	10701	00	03	Belanja Tidak Langsung	4.674.782.000,00	-	-	4.674.782.000,00	4.589.571.726,00	-	-	4.589.571.726,00	85.210.274,00	98,17				
1	07	10701	01		Program Pelayanan Administrasi Perkantoran	134.360.200,00	1.201.610.230,00	2.500.000,00	1.338.470.430,00	134.150.080,00	1.076.985.181,00	2.295.000,00	1.213.430.261,00	125.040.169,00	90,65				
1	07	10701	01	01	Penyediaan Jasa Surat Menyurat	-	3.000.000,00	-	3.000.000,00	-	2.991.000,00	-	2.991.000,00	9.000,00	99,70				
1	07	10701	01	02	Penyediaan Jasa Komunikasi, Sumber Daya Air dan Listrik	3.300.000,00	621.440.000,00	-	624.740.000,00	3.300.000,00	514.205.594,00	-	517.505.594,00	107.234.406,00	82,83				
1	07	10701	01	06	Penyediaan Jasa Pemeliharaan dan perizinan Kendaraan Dinas/Operasional	-	15.000.000,00	-	15.000.000,00	-	6.032.950,00	-	6.032.950,00	8.967.050,00	40,21				
1	07	10701	01	07	Penyediaan Jasa Administrasi Keuangan	25.740.000,00	160.000,00	-	25.900.000,00	25.740.000,00	135.000,00	-	25.875.000,00	25.000,00	99,90				
1	07	10701	01	08	Penyediaan Jasa Kebersihan Kantor	2.550.000,00	107.135.000,00	-	109.685.000,00	2.550.000,00	106.969.500,00	-	109.519.500,00	165.500,00	99,84				
1	07	10701	01	09	Penyediaan Jasa Perbaikan Peralatan Kerja	-	20.000.000,00	-	20.000.000,00	-	19.600.000,00	-	19.600.000,00	400.000,00	98,00				
1	07	10701	01	10	Penyediaan Alat Tulis Kantor	775.000,00	34.225.000,00	-	35.000.000,00	775.000,00	34.225.000,00	-	35.000.000,00	-	100,00				
1	07	10701	01	11	Penyediaan Barang Cetak dan Penggandaan	2.175.000,00	165.370.430,00	-	167.545.430,00	2.175.000,00	163.945.000,00	-	166.120.000,00	1.425.430,00	99,14				
1	07	10701	01	12	Penyediaan Komponen Instalasi	-	11.000.000,00	-	11.000.000,00	-	10.078.200,00	-	10.078.200,00	921.800,00	91,62				

KODE					URAIAN URUSAN, ORGANISASI, PROGRAM DAN KEGIATAN					ANGGARAN SETELAH PERUBAHAN				REALISASI				LEBIH / (KURANG)	
										JENIS BELANJA			JUMLAH	JENIS BELANJA			JUMLAH	Rp.	%
										PEGAWAI	BARANG DAN JASA	MODAL		PEGAWAI	BARANG DAN JASA	MODAL			
1	2	3	4	5	6 = 3 + 4 + 5	7	8	9	10 = 7 + 8 + 9	11	12								
1	07	10701	01	12	Listrik/Penerangan Bangunan Kantor	-	-	-	-	-	-	-	-	-	-	-	-		
1	07	10701	01	14	Penyediaan Peralatan Rumah Tangga	-	10.000.000,00	-	10.000.000,00	-	9.738.800,00	-	9.738.800,00	261.200,00	97,38				
1	07	10701	01	15	Penyediaan Bahan Bacaan Dan Peraturan Perundang-undangan	-	-	2.500.000,00	2.500.000,00	-	-	2.295.000,00	2.295.000,00	205.000,00	91,80				
1	07	10701	01	16	Penyediaan Bahan Logistik Kantor	950.000,00	39.050.000,00	-	40.000.000,00	950.000,00	35.191.000,00	-	36.141.000,00	3.859.000,00	90,35				
1	07	10701	01	17	Penyediaan Makanan dan Minuman	-	20.000.000,00	-	20.000.000,00	-	18.647.200,00	-	18.647.200,00	1.352.800,00	93,23				
1	07	10701	01	18	Rapat-Rapat Koordinasi dan Konsultasi ke luar daerah	-	130.000.000,00	-	130.000.000,00	-	129.996.137,00	-	129.996.137,00	3.863,00	99,99				
1	07	10701	01	19	Rapat-rapat koordinasi dan konsultasi ke dalam daerah	-	25.000.000,00	-	25.000.000,00	-	25.000.000,00	-	25.000.000,00	-	100,00				
1	07	10701	01	23	Penyediaan Jasa Tenaga Teknis/Administrasi	98.870.200,00	229.800,00	-	99.100.000,00	98.660.080,00	229.800,00	-	98.889.880,00	210.120,00	99,78				
1	07	10701	02		Program Peningkatan Sarana dan Prasarana Aparatur	3.650.000,00	261.350.000,00	356.378.800,00	621.378.800,00	3.650.000,00	206.476.198,00	353.985.950,00	564.112.148,00	57.266.652,00	90,78				
1	07	10701	02	05	Pengadaan Kendaraan Dinas/Operasional	-	-	61.660.000,00	61.660.000,00	-	-	61.652.900,00	61.652.900,00	7.100,00	99,98				
1	07	10701	02	15	Pengadaan mebeleur	-	-	50.000.000,00	50.000.000,00	-	-	49.222.500,00	49.222.500,00	777.500,00	98,44				
1	07	10701	02	22	Pemeliharaan Rutin/Berkala Gedung Kantor	1.550.000,00	68.450.000,00	-	70.000.000,00	1.550.000,00	66.881.000,00	-	68.431.000,00	1.569.000,00	97,75				
1	07	10701	02	23	Pemeliharaan Rutin/Berkala Mobil Jabatan	-	25.000.000,00	-	25.000.000,00	-	19.990.398,00	-	19.990.398,00	5.009.602,00	79,96				
1	07	10701	02	24	Pemeliharaan Rutin/Berkala Kendaraan Dinas/Operasional	2.100.000,00	157.900.000,00	-	160.000.000,00	2.100.000,00	109.792.200,00	-	111.892.200,00	48.107.800,00	69,93				
1	07	10701	02	28	Pemeliharaan rutin/berkala peralatan gedung kantor	-	10.000.000,00	-	10.000.000,00	-	9.812.600,00	-	9.812.600,00	187.400,00	98,12				
1	07	10701	02	139	Pengadaan Peralatan dan Perlengkapan Kantor	-	-	244.718.800,00	244.718.800,00	-	-	243.110.550,00	243.110.550,00	1.608.250,00	99,34				
1	07	10701	03		Program Peningkatan Disiplin Aparatur	1.550.000,00	78.155.600,00	-	79.705.600,00	1.550.000,00	78.155.600,00	-	79.705.600,00	-	100,00				
1	07	10701	03	06	Pengadaan Pakaian Dinas	1.550.000,00	78.155.600,00	-	79.705.600,00	1.550.000,00	78.155.600,00	-	79.705.600,00	-	100,00				
1	07	10701	05		Program Peningkatan Kapasitas Sumber Daya Aparatur	-	75.000.000,00	-	75.000.000,00	-	15.759.615,00	-	15.759.615,00	59.240.385,00	21,01				
1	07	10701	05	01	Pendidikan dan Pelatihan Formal	-	75.000.000,00	-	75.000.000,00	-	15.759.615,00	-	15.759.615,00	59.240.385,00	21,01				
1	07	10701	15		Program Pembangunan Prasarana Dan Fasilitas Perhubungan	12.475.000,00	408.921.000,00	-	421.396.000,00	12.475.000,00	399.151.100,00	-	411.626.100,00	9.769.900,00	97,68				
1	07	10701	15	01	Perencanaan Pembangunan Prasarana Dan Fasilitas Perhubungan	2.025.000,00	127.975.000,00	-	130.000.000,00	2.025.000,00	126.310.700,00	-	128.335.700,00	1.664.300,00	98,71				
1	07	10701	15	04	Sosialisasi Kebijakan Di Bidang Perhubungan	5.375.000,00	44.625.000,00	-	50.000.000,00	5.375.000,00	44.625.000,00	-	50.000.000,00	-	100,00				
1	07	10701	15	09	Penyusunan Rencana Jaringan Transportasi Jalan	5.075.000,00	236.321.000,00	-	241.396.000,00	5.075.000,00	228.215.400,00	-	233.290.400,00	8.105.600,00	96,64				
1	07	10701	16		Program Rehabilitasi Dan Pemeliharaan Prasarana Dan Fasilitas LLAJ	28.295.000,00	360.705.000,00	-	389.000.000,00	25.920.000,00	349.741.800,00	-	375.661.800,00	13.338.200,00	96,57				

KODE					URAIAN URUSAN, ORGANISASI, PROGRAM DAN KEGIATAN					ANGGARAN SETELAH PERUBAHAN				REALISASI				LEBIH / (KURANG)	
										JENIS BELANJA			JUMLAH	JENIS BELANJA			JUMLAH	Rp.	%
										PEGAWAI	BARANG DAN JASA	MODAL		PEGAWAI	BARANG DAN JASA	MODAL			
1					2					3	4	5	6 = 3 + 4 + 5	7	8	9	10 = 7 + 8 + 9	11	12
1	07	10701	16	01	Rehabilitasi/pemeliharaan Sarana Alat Pengujian Kendaraan Bermotor	1.075.000,00	88.925.000,00	-	90.000.000,00	1.075.000,00	80.630.200,00	-	81.705.200,00	8.294.800,00	90,78				
1	07	10701	16	04	Rehabilitasi/pemeliharaan Terminal/Pelabuhan	3.400.000,00	145.600.000,00	-	149.000.000,00	1.700.000,00	144.181.800,00	-	145.881.800,00	3.118.200,00	97,90				
1	07	10701	16	05	Rehabilitasi/Pemeliharaan sarana dan prasarana keselamatan lalulintas	23.820.000,00	126.180.000,00	-	150.000.000,00	23.145.000,00	124.929.800,00	-	148.074.800,00	1.925.200,00	98,71				
1	07	10701	17		Program Peningkatan Pelayanan Angkutan	168.280.000,00	63.220.000,00	-	231.500.000,00	168.130.000,00	58.492.830,00	-	226.622.830,00	4.877.170,00	97,89				
1	07	10701	17	04	Kegiatan Uji Kelayakan Saran Transportasi Guna Keselamatan Penumpang	52.350.000,00	12.650.000,00	-	65.000.000,00	52.350.000,00	12.360.000,00	-	64.710.000,00	290.000,00	99,55				
1	07	10701	17	15	Kegiatan Pemilihan Dan Pemberian Penghargaan Sopir/juru Mudik/awak Kendaraan Angkutan Umum Teladan	2.005.000,00	12.995.000,00	-	15.000.000,00	2.005.000,00	10.910.000,00	-	12.915.000,00	2.085.000,00	86,10				
1	07	10701	17	22	Pengendalian Lalu Lintas dan Angkutan Lebaran, Haji, Natal, Tahun Baru serta Kegiatan Pemerintahan	113.925.000,00	37.575.000,00	-	151.500.000,00	113.775.000,00	35.222.830,00	-	148.997.830,00	2.502.170,00	98,34				
1	07	10701	18		Program Pembangunan Sarana Dan Prasarana Perhubungan	-	-	75.275.000,00	75.275.000,00	-	-	74.544.000,00	74.544.000,00	731.000,00	99,02				
1	07	10701	18	02	Pembangunan Halte Bus, Taxi Gedung Terminal	-	-	75.275.000,00	75.275.000,00	-	-	74.544.000,00	74.544.000,00	731.000,00	99,02				
1	07	10701	19		Program Peningkatan Dan Pengamanan Lalu Lintas	20.400.000,00	179.600.000,00	1.510.983.600,00	1.710.983.600,00	20.250.000,00	178.992.800,00	1.508.525.000,00	1.707.767.800,00	3.215.800,00	99,81				
1	07	10701	19	01	Pengadaan Rambu-rambu Lalu Lintas	-	-	30.000.000,00	30.000.000,00	-	-	29.835.000,00	29.835.000,00	165.000,00	99,45				
1	07	10701	19	02	Pengadaan Marka Jalan	20.400.000,00	179.600.000,00	-	200.000.000,00	20.250.000,00	178.992.800,00	-	199.242.800,00	757.200,00	99,62				
1	07	10701	19	07	Pengembangan sarana dan prasarana lalu lintas angkutan (DAK)	-	-	548.166.100,00	548.166.100,00	-	-	547.524.100,00	547.524.100,00	642.000,00	99,88				
1	07	10701	19	11	Pengadaan Peralatan Pendukung Sarana dan Prasarana Keselamatan Lalu Lintas	-	-	199.585.500,00	199.585.500,00	-	-	199.585.500,00	199.585.500,00	-	100,00				
1	07	10701	19	12	Pengadaan Guadrail (Provinsi)	-	-	733.232.000,00	733.232.000,00	-	-	731.580.400,00	731.580.400,00	1.651.600,00	99,77				
1	08				LINGKUNGAN HIDUP	2.050.740.000,00	4.793.826.199,00	3.095.500.000,00	9.940.066.199,00	2.008.632.297,00	4.620.733.259,00	2.210.841.400,00	8.840.206.956,00	1.099.859.243,00	88,93				
1	08	10301			Dinas Pekerjaan Umum	155.180.000,00	3.200.707.199,00	1.420.500.000,00	4.776.387.199,00	136.295.000,00	3.121.285.722,00	637.455.400,00	3.895.036.122,00	881.351.077,00	81,54				
1	08	10301	15		Program Pengembangan Kinerja Pengelolaan Persampahan	152.830.000,00	2.703.057.199,00	470.500.000,00	3.326.387.199,00	134.895.000,00	2.631.271.322,00	461.144.000,00	3.227.310.322,00	99.076.877,00	97,02				
1	08	10301	15	14	Pemeliharaan TPA Bojonglarang	3.225.000,00	165.575.000,00	-	168.800.000,00	3.225.000,00	161.615.000,00	-	164.840.000,00	3.960.000,00	97,65				
1	08	10301	15	17	Penunjang Kebersihan se-Kabupaten Pekalongan	130.580.000,00	1.980.757.199,00	-	2.111.337.199,00	112.995.000,00	1.969.000.722,00	-	2.081.995.722,00	29.341.477,00	98,61				
1	08	10301	15	23	Pemeliharaan Rutin/Berkala Sarana Prasarana Kebersihan	1.425.000,00	64.325.000,00	-	65.750.000,00	1.425.000,00	64.325.000,00	-	65.750.000,00	-	100,00				
1	08	10301	15	26	Pembangunan Sarana Prasarana Penunjang TPA Bojonglarang	-	-	200.000.000,00	200.000.000,00	-	-	195.250.000,00	195.250.000,00	4.750.000,00	97,62				

KODE					URAIAN URUSAN, ORGANISASI, PROGRAM DAN KEGIATAN	ANGGARAN SETELAH PERUBAHAN				REALISASI				LEBIH / (KURANG)	
						JENIS BELANJA			JUMLAH	JENIS BELANJA			JUMLAH	Rp.	%
						PEGAWAI	BARANG DAN JASA	MODAL		PEGAWAI	BARANG DAN JASA	MODAL			
1					2	3	4	5	6 = 3 + 4 + 5	7	8	9	10 = 7 + 8 + 9	11	12
1	08	10301	15	29	Penunjang Sarana dan Prasarana Pembangunan TPS 3R	-	60.000.000,00	-	60.000.000,00	-	41.514.400,00	-	41.514.400,00	18.485.600,00	69,19
1	08	10301	15	30	Rehabilitasi/Pemeliharaan Jalan Masuk ke TPA	2.425.000,00	147.575.000,00	-	150.000.000,00	2.075.000,00	143.645.000,00	-	145.720.000,00	4.280.000,00	97,14
1	08	10301	15	31	Pembangunan Pool/Garasi Truk Sampah	-	-	97.000.000,00	97.000.000,00	-	-	96.070.000,00	96.070.000,00	930.000,00	99,04
1	08	10301	15	32	Rehabilitasi Transfer Depo Kedungwuni	-	-	73.500.000,00	73.500.000,00	-	-	72.600.000,00	72.600.000,00	900.000,00	98,77
1	08	10301	15	33	Pembangunan Landasan Kontainer dan Pagar Keliling	-	-	100.000.000,00	100.000.000,00	-	-	97.224.000,00	97.224.000,00	2.776.000,00	97,22
1	08	10301	15	34	Fasilitas Penyusunan Perda Pengelolaan Sampah	5.275.000,00	94.725.000,00	-	100.000.000,00	5.275.000,00	66.791.200,00	-	72.066.200,00	27.933.800,00	72,06
1	08	10301	15	35	Fasilitas Gerakan Jumat Bersih (BERJUMPA)	9.900.000,00	190.100.000,00	-	200.000.000,00	9.900.000,00	184.380.000,00	-	194.280.000,00	5.720.000,00	97,14
1	08	10301	24		Program Pengelolaan Ruang Terbuka Hijau (RTH)	2.350.000,00	497.650.000,00	950.000.000,00	1.450.000.000,00	1.400.000,00	490.014.400,00	176.311.400,00	667.725.800,00	782.274.200,00	46,05
1	08	10301	24	13	Pemeliharaan Rutin/Berkala Taman	2.350.000,00	497.650.000,00	-	500.000.000,00	1.400.000,00	490.014.400,00	-	491.414.400,00	8.585.600,00	98,28
1	08	10301	24	15	Revitalisasi Taman Perkotaan	-	-	950.000.000,00	950.000.000,00	-	-	176.311.400,00	176.311.400,00	773.688.600,00	18,55
1	08	10805			Kantor Lingkungan Hidup	1.889.110.000,00	1.526.629.000,00	1.675.000.000,00	5.090.739.000,00	1.865.887.297,00	1.432.957.537,00	1.573.386.000,00	4.872.230.834,00	218.508.166,00	95,70
1	08	10805	00		Non Program	1.737.245.000,00	-	-	1.737.245.000,00	1.717.622.297,00	-	-	1.717.622.297,00	19.622.703,00	98,87
1	08	10805	00	03	Belanja Tidak Langsung	1.737.245.000,00	-	-	1.737.245.000,00	1.717.622.297,00	-	-	1.717.622.297,00	19.622.703,00	98,87
1	08	10805	01		Program Pelayanan Administrasi Perkantoran	19.875.000,00	173.551.000,00	-	193.426.000,00	19.875.000,00	167.159.745,00	-	187.034.745,00	6.391.255,00	96,69
1	08	10805	01	02	Penyediaan Jasa Komunikasi, Sumber Daya Air dan Listrik	-	29.196.000,00	-	29.196.000,00	-	23.885.320,00	-	23.885.320,00	5.310.680,00	81,81
1	08	10805	01	06	Penyediaan Jasa Pemeliharaan dan perizinan Kendaraan Dinas/Operasional	-	9.700.000,00	-	9.700.000,00	-	8.711.425,00	-	8.711.425,00	988.575,00	89,80
1	08	10805	01	07	Penyediaan Jasa Administrasi Keuangan	13.200.000,00	330.000,00	-	13.530.000,00	13.200.000,00	330.000,00	-	13.530.000,00	-	100,00
1	08	10805	01	10	Penyediaan Alat Tulis Kantor	5.925.000,00	16.075.000,00	-	22.000.000,00	5.925.000,00	16.075.000,00	-	22.000.000,00	-	100,00
1	08	10805	01	11	Penyediaan Barang Cetak dan Penggandaan	-	16.500.000,00	-	16.500.000,00	-	16.500.000,00	-	16.500.000,00	-	100,00
1	08	10805	01	14	Penyediaan Peralatan Rumah Tangga	-	5.500.000,00	-	5.500.000,00	-	5.500.000,00	-	5.500.000,00	-	100,00
1	08	10805	01	17	Penyediaan Makanan dan Minuman	750.000,00	11.250.000,00	-	12.000.000,00	750.000,00	11.158.000,00	-	11.908.000,00	92.000,00	99,23
1	08	10805	01	18	Rapat-Rapat Koordinasi dan Konsultasi ke luar daerah	-	85.000.000,00	-	85.000.000,00	-	85.000.000,00	-	85.000.000,00	-	100,00
1	08	10805	02		Program Peningkatan Sarana dan Prasarana Aparatur	5.800.000,00	110.950.000,00	30.000.000,00	146.750.000,00	5.800.000,00	98.753.400,00	30.000.000,00	134.553.400,00	12.196.600,00	91,68
1	08	10805	02	22	Pemeliharaan Rutin/Berkala Gedung Kantor	5.800.000,00	24.200.000,00	-	30.000.000,00	5.800.000,00	24.200.000,00	-	30.000.000,00	-	100,00
1	08	10805	02	23	Pemeliharaan Rutin/Berkala Mobil Jabatan	-	25.000.000,00	-	25.000.000,00	-	20.658.900,00	-	20.658.900,00	4.341.100,00	82,63
1	08	10805	02	24	Pemeliharaan Rutin/Berkala Kendaraan Dinas/Operasional	-	38.500.000,00	-	38.500.000,00	-	34.383.500,00	-	34.383.500,00	4.116.500,00	89,30

KODE					URAIAN URUSAN, ORGANISASI, PROGRAM DAN KEGIATAN	ANGGARAN SETELAH PERUBAHAN				REALISASI				LEBIH / (KURANG)	
						JENIS BELANJA			JUMLAH	JENIS BELANJA			JUMLAH	Rp.	%
						PEGAWAI	BARANG DAN JASA	MODAL		PEGAWAI	BARANG DAN JASA	MODAL			
1					2	3	4	5	6 = 3 + 4 + 5	7	8	9	10 = 7 + 8 + 9	11	12
1	08	10805	02	32	Pemeliharaan rutin/berkala alat-alat laboratorium dan perbengkelan	-	15.000.000,00	-	15.000.000,00	-	11.261.000,00	-	11.261.000,00	3.739.000,00	75,07
1	08	10805	02	62	Pemeliharaan Rutin/Berkala Peralatan dan Perlengkapan Kantor	-	8.250.000,00	-	8.250.000,00	-	8.250.000,00	-	8.250.000,00	-	100,00
1	08	10805	02	139	Pengadaan Peralatan dan Perlengkapan Kantor	-	-	30.000.000,00	30.000.000,00	-	-	30.000.000,00	30.000.000,00	-	100,00
1	08	10805	05		Program Peningkatan Kapasitas Sumber Daya Aparatur	-	24.000.000,00	-	24.000.000,00	-	9.740.000,00	-	9.740.000,00	14.260.000,00	40,58
1	08	10805	05	01	Pendidikan dan Pelatihan Formal	-	24.000.000,00	-	24.000.000,00	-	9.740.000,00	-	9.740.000,00	14.260.000,00	40,58
1	08	10805	15		Program Pengembangan Kinerja Pengelolaan Persampahan	35.225.000,00	139.775.000,00	-	175.000.000,00	35.225.000,00	139.635.000,00	-	174.860.000,00	140.000,00	99,92
1	08	10805	15	19	Fasilitasi Upaya Meraih Adipura	31.000.000,00	69.000.000,00	-	100.000.000,00	31.000.000,00	68.860.000,00	-	99.860.000,00	140.000,00	99,86
1	08	10805	15	28	Peningkatan Edukasi dan Komunikasi Masyarakat di Bidang Pengelolaan Sampah	4.225.000,00	70.775.000,00	-	75.000.000,00	4.225.000,00	70.775.000,00	-	75.000.000,00	-	100,00
1	08	10805	16		Program Pengendalian Pencemaran Dan Perusakan Lingkungan Hidup	36.660.000,00	268.340.000,00	1.645.000.000,00	1.950.000.000,00	33.060.000,00	219.451.392,00	1.543.386.000,00	1.795.897.392,00	154.102.608,00	92,09
1	08	10805	16	09	Peningkatan Peringkat Kinerja Perusahaan (proper)	6.485.000,00	63.515.000,00	-	70.000.000,00	6.485.000,00	60.500.000,00	-	66.985.000,00	3.015.000,00	95,69
1	08	10805	16	18	Biaya Operasional IPAL Industri Kecil	13.200.000,00	16.800.000,00	-	30.000.000,00	13.200.000,00	12.711.392,00	-	25.911.392,00	4.088.608,00	86,37
1	08	10805	16	22	Pembinaan tentang peraturan di Bidang Lingkungan Hidup dan pengelolaan Limbah bagi pengusaha Industri Kecil	1.500.000,00	48.500.000,00	-	50.000.000,00	1.500.000,00	48.500.000,00	-	50.000.000,00	-	100,00
1	08	10805	16	27	Pengujian dalam Rangka Pengendalian Pencemaran Air dan Udara	3.825.000,00	61.175.000,00	-	65.000.000,00	3.825.000,00	55.085.000,00	-	58.910.000,00	6.090.000,00	90,63
1	08	10805	16	30	Penyelesaian Pengaduan Masyarakat akibat Adanya Dugaan Pencemaran dan atau Perusakan Lingkungan Hidup	11.000.000,00	49.000.000,00	-	60.000.000,00	7.400.000,00	13.414.000,00	-	20.814.000,00	39.186.000,00	34,69
1	08	10805	16	34	Pembangunan IPAL Industri Kecil (DAK)	-	-	1.140.630.000,00	1.140.630.000,00	-	-	1.104.446.000,00	1.104.446.000,00	36.184.000,00	96,82
1	08	10805	16	38	Pengadaan Alat Laboratorium (DAK)	-	-	504.370.000,00	504.370.000,00	-	-	438.940.000,00	438.940.000,00	65.430.000,00	87,02
1	08	10805	16	39	Penyediaan Jasa Konsultan Perencanaan	650.000,00	29.350.000,00	-	30.000.000,00	650.000,00	29.241.000,00	-	29.891.000,00	109.000,00	99,63
1	08	10805	17		Program Perlindungan Dan Konservasi Sumber Daya Alam	4.080.000,00	261.238.000,00	-	265.318.000,00	4.080.000,00	261.238.000,00	-	265.318.000,00	-	100,00
1	08	10805	17	20	Sosialisasi Mobil Hijau	4.080.000,00	95.920.000,00	-	100.000.000,00	4.080.000,00	95.920.000,00	-	100.000.000,00	-	100,00
1	08	10805	17	21	Pengadaan Alat Pembuat Lubang Biopori (DAK)	-	165.318.000,00	-	165.318.000,00	-	165.318.000,00	-	165.318.000,00	-	100,00
1	08	10805	19		Program Peningkatan Kualitas Dan Akses Informasi Sumber Daya Alam Dan Lingkungan Hidup	50.225.000,00	548.775.000,00	-	599.000.000,00	50.225.000,00	536.980.000,00	-	587.205.000,00	11.795.000,00	98,03

KODE					URAIAN URUSAN, ORGANISASI, PROGRAM DAN KEGIATAN	ANGGARAN SETELAH PERUBAHAN				REALISASI				LEBIH / (KURANG)		
						JENIS BELANJA			JUMLAH	JENIS BELANJA			JUMLAH	Rp.	%	
						PEGAWAI	BARANG DAN JASA	MODAL		PEGAWAI	BARANG DAN JASA	MODAL				
1	2	3	4	5	6 = 3 + 4 + 5	7	8	9	10 = 7 + 8 + 9	11	12					
1	08	10805	19	06	Program Sekolah Adiwiyata Pelatihan dasar kader LH dan peran serta guru dalam pembelajaran LH	2.800.000,00	57.200.000,00	-	60.000.000,00	2.800.000,00	57.200.000,00	-	60.000.000,00	-	100,00	
1	08	10805	19	07	Penyediaan Informasi Lingkungan Hidup	17.000.000,00	63.000.000,00	-	80.000.000,00	17.000.000,00	54.560.000,00	-	71.560.000,00	8.440.000,00	89,45	
1	08	10805	19	10	Pengukuran Kerusakan Tanah akibat Produksi Biomassa	2.800.000,00	109.200.000,00	-	112.000.000,00	2.800.000,00	108.800.000,00	-	111.600.000,00	400.000,00	99,64	
1	08	10805	19	11	Penyusunan Kajian Lingkungan Hidup Strategis (KLHS) Rancangan RPJMD 2016-2021	22.475.000,00	127.525.000,00	-	150.000.000,00	22.475.000,00	125.070.000,00	-	147.545.000,00	2.455.000,00	98,36	
1	08	10805	19	12	Penyusunan Kajian Lingkungan Hidup Strategis (KLHS) Review RTRW	3.150.000,00	140.850.000,00	-	144.000.000,00	3.150.000,00	140.850.000,00	-	144.000.000,00	-	100,00	
1	08	10805	19	13	Penyusunan Profil Keaneekaragaman Hayati di Kabupaten Pekalongan	2.000.000,00	51.000.000,00	-	53.000.000,00	2.000.000,00	50.500.000,00	-	52.500.000,00	500.000,00	99,05	
1	08	12003			Sekretariat Daerah	6.450.000,00	66.490.000,00	-	72.940.000,00	6.450.000,00	66.490.000,00	-	72.940.000,00	-	100,00	
1	08	12003	08	17	Program Perlindungan Dan Konservasi Sumber Daya Alam	6.450.000,00	66.490.000,00	-	72.940.000,00	6.450.000,00	66.490.000,00	-	72.940.000,00	-	100,00	
1	08	12003	08	17	22	Fasilitasi dan Koordinasi Pengelolaan Sumber Daya Alam dan Lingkungan Hidup	6.450.000,00	66.490.000,00	-	72.940.000,00	6.450.000,00	66.490.000,00	-	72.940.000,00	-	100,00
1	09				PERTANAHAN	51.240.000,00	300.531.928,00	700.000.000,00	1.051.771.928,00	46.410.000,00	188.881.128,00	336.976.000,00	572.267.128,00	479.504.800,00	54,40	
1	09	10301			Dinas Pekerjaan Umum	-	-	700.000.000,00	700.000.000,00	-	-	336.976.000,00	336.976.000,00	363.024.000,00	48,13	
1	09	10301	16		Program Penataan Penguasaan, Pemilikan, Penggunaan Dan Pemanfaatan Tanah	-	-	700.000.000,00	700.000.000,00	-	-	336.976.000,00	336.976.000,00	363.024.000,00	48,13	
1	09	10301	16	04	Pembebasan Lahan Pembangunan Jembatan	-	-	700.000.000,00	700.000.000,00	-	-	336.976.000,00	336.976.000,00	363.024.000,00	48,13	
1	09	12003			Sekretariat Daerah	51.240.000,00	300.531.928,00	-	351.771.928,00	46.410.000,00	188.881.128,00	-	235.291.128,00	116.480.800,00	66,88	
1	09	12003	02	17	Program Penyelesaian Konflik-konflik Pertanahan	51.240.000,00	300.531.928,00	-	351.771.928,00	46.410.000,00	188.881.128,00	-	235.291.128,00	116.480.800,00	66,88	
1	09	12003	02	17	02	Fasilitasi Penyelesaian Permasalahan Pertanahan	42.000.000,00	129.581.928,00	-	171.581.928,00	37.500.000,00	127.291.928,00	-	164.791.928,00	6.790.000,00	96,04
1	09	12003	02	17	03	Rekontruksi Tanah Land Consolidation (LC) Desa Gejlig	-	80.190.000,00	-	80.190.000,00	-	41.215.200,00	-	41.215.200,00	38.974.800,00	51,39
1	09	12003	02	17	04	Tertib Administrasi Pertanahan	9.240.000,00	90.760.000,00	-	100.000.000,00	8.910.000,00	20.374.000,00	-	29.284.000,00	70.716.000,00	29,28
1	10				KEPENDUDUKAN DAN CATATAN SIPIL	4.572.777.200,00	874.955.233,00	640.896.000,00	6.088.628.433,00	4.546.887.936,00	840.330.551,00	635.953.400,00	6.023.171.887,00	65.456.546,00	98,92	
1	10	11001			Dinas Kependudukan dan Catatan Sipil	4.572.777.200,00	874.955.233,00	640.896.000,00	6.088.628.433,00	4.546.887.936,00	840.330.551,00	635.953.400,00	6.023.171.887,00	65.456.546,00	98,92	
1	10	11001	00		Non Program	4.200.990.000,00	-	-	4.200.990.000,00	4.177.864.536,00	-	-	4.177.864.536,00	23.125.464,00	99,44	
1	10	11001	00	03	Belanja Tidak Langsung	4.200.990.000,00	-	-	4.200.990.000,00	4.177.864.536,00	-	-	4.177.864.536,00	23.125.464,00	99,44	
1	10	11001	01		Program Pelayanan Administrasi Perkantoran	124.522.200,00	337.427.533,00	-	461.949.733,00	123.233.400,00	322.756.436,00	-	445.989.836,00	15.959.897,00	96,54	
1	10	11001	01	01	Penyediaan Jasa Surat Menyurat	-	2.000.000,00	-	2.000.000,00	-	2.000.000,00	-	2.000.000,00	-	100,00	



KODE					URAIAN URUSAN, ORGANISASI, PROGRAM DAN KEGIATAN	ANGGARAN SETELAH PERUBAHAN				REALISASI				LEBIH / (KURANG)	
						JENIS BELANJA			JUMLAH	JENIS BELANJA			JUMLAH	Rp.	%
						PEGAWAI	BARANG DAN JASA	MODAL		PEGAWAI	BARANG DAN JASA	MODAL			
1	2	3	4	5	6 = 3 + 4 + 5	7	8	9	10 = 7 + 8 + 9	11	12				
1	10	11001	01	02	Penyediaan Jasa Komunikasi, Sumber Daya Air dan Listrik	-	72.179.508,00	-	72.179.508,00	-	63.345.736,00	-	63.345.736,00	8.833.772,00	87,76
1	10	11001	01	07	Penyediaan Jasa Administrasi Keuangan	25.200.000,00	150.000,00	-	25.350.000,00	25.200.000,00	150.000,00	-	25.350.000,00	-	100,00
1	10	11001	01	10	Penyediaan Alat Tulis Kantor	5.400.000,00	55.612.225,00	-	61.012.225,00	4.950.000,00	55.611.225,00	-	60.561.225,00	451.000,00	99,26
1	10	11001	01	11	Penyediaan Barang Cetak dan Penggandaan	5.400.000,00	70.325.000,00	-	75.725.000,00	4.950.000,00	69.776.800,00	-	74.726.800,00	998.200,00	98,68
1	10	11001	01	12	Penyediaan Komponen Instalasi Listrik/Penerangan Bangunan Kantor	-	5.000.000,00	-	5.000.000,00	-	4.934.425,00	-	4.934.425,00	65.575,00	98,68
1	10	11001	01	14	Penyediaan Peralatan Rumah Tangga	-	5.000.000,00	-	5.000.000,00	-	4.886.000,00	-	4.886.000,00	114.000,00	97,72
1	10	11001	01	17	Penyediaan Makanan dan Minuman	-	27.700.000,00	-	27.700.000,00	-	22.684.000,00	-	22.684.000,00	5.016.000,00	81,89
1	10	11001	01	18	Rapat-Rapat Koordinasi dan Konsultasi ke luar daerah	-	97.101.600,00	-	97.101.600,00	-	97.100.250,00	-	97.100.250,00	1.350,00	99,99
1	10	11001	01	23	Penyediaan Jasa Tenaga Teknis/Administrasi	88.522.200,00	51.200,00	-	88.573.400,00	88.133.400,00	-	-	88.133.400,00	440.000,00	99,50
1	10	11001	01	24	Penyediaan bahan anti kuman arsip	-	2.308.000,00	-	2.308.000,00	-	2.268.000,00	-	2.268.000,00	40.000,00	98,26
1	10	11001	02		Program Peningkatan Sarana dan Prasarana Aparatur	17.520.000,00	111.195.700,00	466.299.000,00	595.014.700,00	17.470.000,00	108.643.465,00	464.480.900,00	590.594.365,00	4.420.335,00	99,25
1	10	11001	02	15	Pengadaan mebeleur	-	-	94.250.000,00	94.250.000,00	-	-	94.250.000,00	94.250.000,00	-	100,00
1	10	11001	02	22	Pemeliharaan Rutin/Berkala Gedung Kantor	11.970.000,00	20.545.700,00	-	32.515.700,00	11.920.000,00	18.626.275,00	-	30.546.275,00	1.969.425,00	93,94
1	10	11001	02	24	Pemeliharaan Rutin/Berkala Kendaraan Dinas/Operasional	2.850.000,00	18.350.000,00	-	21.200.000,00	2.850.000,00	17.994.800,00	-	20.844.800,00	355.200,00	98,32
1	10	11001	02	28	Pemeliharaan rutin/berkala peralatan gedung kantor	2.700.000,00	47.300.000,00	-	50.000.000,00	2.700.000,00	47.292.824,00	-	49.992.824,00	7.176,00	99,98
1	10	11001	02	31	Pemeliharaan Rutin/Berkala Kendaraan Dinas Jabatan	-	25.000.000,00	-	25.000.000,00	-	24.729.566,00	-	24.729.566,00	270.434,00	98,91
1	10	11001	02	49	Pembangunan Gedung Pelayanan KTP/KK	-	-	353.874.000,00	353.874.000,00	-	-	353.005.900,00	353.005.900,00	868.100,00	99,75
1	10	11001	02	139	Pengadaan Peralatan dan Perlengkapan Kantor	-	-	18.175.000,00	18.175.000,00	-	-	17.225.000,00	17.225.000,00	950.000,00	94,77
1	10	11001	05		Program Peningkatan Kapasitas Sumber Daya Aparatur	-	12.375.000,00	-	12.375.000,00	-	9.051.950,00	-	9.051.950,00	3.323.050,00	73,14
1	10	11001	05	01	Pendidikan dan Pelatihan Formal	-	12.375.000,00	-	12.375.000,00	-	9.051.950,00	-	9.051.950,00	3.323.050,00	73,14
1	10	11001	15		Program Penataan Administrasi Kependudukan	229.745.000,00	413.957.000,00	174.597.000,00	818.299.000,00	228.320.000,00	399.878.700,00	171.472.500,00	799.671.200,00	18.627.800,00	97,72
1	10	11001	15	07	Penyediaan Informasi Yang Dapat Diakses Masyarakat	-	-	26.690.000,00	26.690.000,00	-	-	25.950.000,00	25.950.000,00	740.000,00	97,22
1	10	11001	15	08	Peningkatan Pelayanan Publik Dalam Bidang Kependudukan	775.000,00	24.045.000,00	-	24.820.000,00	775.000,00	24.045.000,00	-	24.820.000,00	-	100,00
1	10	11001	15	12	Sosialisasi Kebijakan Kependudukan	10.260.000,00	73.746.000,00	-	84.006.000,00	10.260.000,00	68.276.000,00	-	78.536.000,00	5.470.000,00	93,48
1	10	11001	15	17	Implementasi Sistem Administrasi	5.700.000,00	154.300.000,00	-	160.000.000,00	4.750.000,00	154.044.000,00	-	158.794.000,00	1.206.000,00	99,24

KODE					URAIAN URUSAN, ORGANISASI, PROGRAM DAN KEGIATAN					ANGGARAN SETELAH PERUBAHAN				REALISASI				LEBIH / (KURANG)		
										JENIS BELANJA			JUMLAH	JENIS BELANJA			JUMLAH	Rp.	%	
										PEGAWAI	BARANG DAN JASA	MODAL		PEGAWAI	BARANG DAN JASA	MODAL				
1					2					3	4	5	6 = 3 + 4 + 5	7	8	9	10 = 7 + 8 + 9	11	12	
1	10	11001	15	17	Kependudukan															
1	10	11001	15	18	Penggantian dan pengembangan Peralatan SIAK	-	-	147.907.000,00	147.907.000,00	-	-	145.522.500,00	145.522.500,00	2.384.500,00	98,38					
1	10	11001	15	19	Peningkatan kinerja aparat pengelola database kependudukan	191.060.000,00	13.816.000,00	-	204.876.000,00	191.060.000,00	13.816.000,00	-	204.876.000,00	-	100,00					
1	10	11001	15	22	Re-Entry Data Kepemilikan Akta Kelahiran ke dalam Data Base SIAK	2.850.000,00	67.150.000,00	-	70.000.000,00	2.375.000,00	67.084.500,00	-	69.459.500,00	540.500,00	99,22					
1	10	11001	15	23	Penyusunan Raperda Perubahan atas Perda Nomor 8 Tahun 2009 tentang Administrasi Kependudukan	19.100.000,00	80.900.000,00	-	100.000.000,00	19.100.000,00	72.613.200,00	-	91.713.200,00	8.286.800,00	91,71					
1	11				PEMBERDAYAAN PEREMPUAN DAN PERLINDUNGAN ANAK	73.065.000,00	761.205.000,00	-	834.270.000,00	73.065.000,00	735.652.797,00	-	808.717.797,00	25.552.203,00	96,93					
1	11	12201			Badan Pemberdayaan Masyarakat, Perempuan dan Keluarga Berencana	73.065.000,00	761.205.000,00	-	834.270.000,00	73.065.000,00	735.652.797,00	-	808.717.797,00	25.552.203,00	96,93					
1	11	12201	16		Program Penguatan Kelembagaan Pengarusutamaan Gender Dan Anak	70.690.000,00	588.580.000,00	-	659.270.000,00	70.690.000,00	566.837.797,00	-	637.527.797,00	21.742.203,00	96,70					
1	11	12201	16	11	Fasilitasi dan Evaluasi Penyusunan ARG	24.940.000,00	64.330.000,00	-	89.270.000,00	24.940.000,00	62.078.520,00	-	87.018.520,00	2.251.480,00	97,47					
1	11	12201	16	12	Fasilitasi pengembangan Pusat Pelayanan Terpadu Pemberdayaan Perempuan dan Anak (P2TP2A)	22.700.000,00	117.300.000,00	-	140.000.000,00	22.700.000,00	117.300.000,00	-	140.000.000,00	-	100,00					
1	11	12201	16	13	Pengembangan Sistem Informasi Gender dan Anak (SIGA)	8.175.000,00	16.825.000,00	-	25.000.000,00	8.175.000,00	16.825.000,00	-	25.000.000,00	-	100,00					
1	11	12201	16	14	Fasilitasi dan Advokasi Pengarus Utamaan Hak Anak (PUHA)	13.925.000,00	96.075.000,00	-	110.000.000,00	13.925.000,00	96.068.677,00	-	109.993.677,00	6.323,00	99,99					
1	11	12201	16	16	Pemberdayaan Lembaga Yang Berbasis Gender	950.000,00	69.050.000,00	-	70.000.000,00	950.000,00	64.470.600,00	-	65.420.600,00	4.579.400,00	93,45					
1	11	12201	16	17	Peningkatan Kapasitas dan Jaringan Kelembagaan Pemberdayaan Perempuan dan Anak	-	180.000.000,00	-	180.000.000,00	-	165.095.000,00	-	165.095.000,00	14.905.000,00	91,71					
1	11	12201	16	18	Workshop Peningkatan Peran Perempuan Dalam Pengambilan Keputusan	-	45.000.000,00	-	45.000.000,00	-	45.000.000,00	-	45.000.000,00	-	100,00					
1	11	12201	17		Program Peningkatan Kualitas Hidup Dan Perlindungan Perempuan	1.425.000,00	113.575.000,00	-	115.000.000,00	1.425.000,00	109.765.000,00	-	111.190.000,00	3.810.000,00	96,68					
1	11	12201	17	12	Revitalisasi Gerakan Sayang Ibu dan Bayi (GSIB)	475.000,00	54.525.000,00	-	55.000.000,00	475.000,00	54.525.000,00	-	55.000.000,00	-	100,00					
1	11	12201	17	13	Advokasi dan Pendampingan Penyediaan Ruang Laktasi Bagi Ibu Menyusui	950.000,00	59.050.000,00	-	60.000.000,00	950.000,00	55.240.000,00	-	56.190.000,00	3.810.000,00	93,65					
1	11	12201	18		Program Peningkatan Peran Serta Dan Kesetaraan Jender Dalam Pembangunan	950.000,00	59.050.000,00	-	60.000.000,00	950.000,00	59.050.000,00	-	60.000.000,00	-	100,00					

KODE					URAIAN URUSAN, ORGANISASI, PROGRAM DAN KEGIATAN	ANGGARAN SETELAH PERUBAHAN				REALISASI				LEBIH / (KURANG)		
						JENIS BELANJA			JUMLAH	JENIS BELANJA			JUMLAH	Rp.	%	
						PEGAWAI	BARANG DAN JASA	MODAL		PEGAWAI	BARANG DAN JASA	MODAL				
1	2	3	4	5	6 = 3 + 4 + 5	7	8	9	10 = 7 + 8 + 9	11	12					
1	11	12201	18	07	Pendidikan dan pelatihan peran serta dan kesetaraan gender	950.000,00	59.050.000,00	-	60.000.000,00	950.000,00	59.050.000,00	-	60.000.000,00	-	100,00	
1	12				KELUARGA BERENCANA DAN KELUARGA SEJAHTERA	838.382.000,00	1.465.849.000,00	1.396.249.000,00	3.700.480.000,00	772.852.000,00	1.328.982.428,00	1.191.812.365,00	3.293.646.793,00	406.833.207,00	89,00	
1	12	12003			Sekretariat Daerah	8.600.000,00	46.400.000,00	-	55.000.000,00	8.600.000,00	45.470.000,00	-	54.070.000,00	930.000,00	98,30	
1	12	12003	07	21	Program Peningkatan Penanggulangan Narkoba, Pms Termasuk HIV/ Aids	8.600.000,00	46.400.000,00	-	55.000.000,00	8.600.000,00	45.470.000,00	-	54.070.000,00	930.000,00	98,30	
1	12	12003	07	21	01	Penyuluhan Penanggulangan Narkoba, Pms Termasuk Hiv/ Aids	8.600.000,00	46.400.000,00	-	55.000.000,00	8.600.000,00	45.470.000,00	-	54.070.000,00	930.000,00	98,30
1	12	12201			Badan Pemberdayaan Masyarakat, Perempuan dan Keluarga Berencana	829.782.000,00	1.419.449.000,00	1.396.249.000,00	3.645.480.000,00	764.252.000,00	1.283.512.428,00	1.191.812.365,00	3.239.576.793,00	405.903.207,00	88,86	
1	12	12201	15		Program Keluarga Berencana	63.442.000,00	901.698.000,00	1.244.324.000,00	2.209.464.000,00	59.477.000,00	846.878.428,00	1.039.887.365,00	1.946.242.793,00	263.221.207,00	88,08	
1	12	12201	15	01	Penyediaan Pelayanan Kb Dan Alat Kontrasepsi Bagi Keluarga Miskin	1.425.000,00	68.575.000,00	-	70.000.000,00	1.425.000,00	68.044.928,00	-	69.469.928,00	530.072,00	99,24	
1	12	12201	15	02	Pelayanan Kie	-	45.000.000,00	-	45.000.000,00	-	43.922.500,00	-	43.922.500,00	1.077.500,00	97,60	
1	12	12201	15	03	Peningkatan Perlindungan Hak Reproduksi Individu	44.050.000,00	18.950.000,00	-	63.000.000,00	41.835.000,00	17.780.000,00	-	59.615.000,00	3.385.000,00	94,62	
1	12	12201	15	05	Pembinaan Keluarga Berencana	475.000,00	69.525.000,00	-	70.000.000,00	475.000,00	41.979.000,00	-	42.454.000,00	27.546.000,00	60,64	
1	12	12201	15	11	Pengadaan Balai Penyuluh KB di Kecamatan dan Perlengkapannya (DAK)	-	-	344.212.400,00	344.212.400,00	-	-	307.280.000,00	307.280.000,00	36.932.400,00	89,27	
1	12	12201	15	14	Pembinaan Pelayanan Kelangsungan Hidup Bayi dan Anak (KHIBA)	500.000,00	29.500.000,00	-	30.000.000,00	500.000,00	29.500.000,00	-	30.000.000,00	-	100,00	
1	12	12201	15	16	Pengadaan Kendaraan Distribusi Alkon (DAK)	-	-	365.750.000,00	365.750.000,00	-	-	285.680.000,00	285.680.000,00	80.070.000,00	78,10	
1	12	12201	15	17	Pengadaan Perangkat Pengolah Data Balai Penyuluhan KB (DAK)	-	-	534.361.600,00	534.361.600,00	-	-	446.927.365,00	446.927.365,00	87.434.235,00	83,63	
1	12	12201	15	18	Operasional Balai Penyuluh Keluarga Berencana Kecamatan (DAK Non Fisik)	10.342.000,00	606.798.000,00	-	617.140.000,00	8.592.000,00	582.302.000,00	-	590.894.000,00	26.246.000,00	95,74	
1	12	12201	15	19	Pembentukan dan Pembinaan Kampung KB	6.650.000,00	63.350.000,00	-	70.000.000,00	6.650.000,00	63.350.000,00	-	70.000.000,00	-	100,00	
1	12	12201	16		Program Kesehatan Reproduksi Remaja	900.000,00	33.100.000,00	-	34.000.000,00	900.000,00	33.100.000,00	-	34.000.000,00	-	100,00	
1	12	12201	16	03	Orientasi dan Advokasi Kesehatan Reproduksi Dalam memperkuat dukungan dan partisipasi masyarakat	900.000,00	33.100.000,00	-	34.000.000,00	900.000,00	33.100.000,00	-	34.000.000,00	-	100,00	
1	12	12201	17		Program Pelayanan Kontrasepsi	2.400.000,00	205.600.000,00	-	208.000.000,00	1.925.000,00	178.686.000,00	-	180.611.000,00	27.389.000,00	86,83	
1	12	12201	17	01	Pelayanan Konseling Kb	-	40.000.000,00	-	40.000.000,00	-	32.000.000,00	-	32.000.000,00	8.000.000,00	80,00	
1	12	12201	17	02	Pelayanan Pemasangan Kontrasepsi Kb	1.425.000,00	31.575.000,00	-	33.000.000,00	950.000,00	26.865.000,00	-	27.815.000,00	5.185.000,00	84,28	
1	12	12201	17	04	Pelayanan Kb Medis Operasi	-	60.000.000,00	-	60.000.000,00	-	46.250.000,00	-	46.250.000,00	13.750.000,00	77,08	

KODE					URAIAN URUSAN, ORGANISASI, PROGRAM DAN KEGIATAN					ANGGARAN SETELAH PERUBAHAN				REALISASI				LEBIH / (KURANG)	
										JENIS BELANJA			JUMLAH	JENIS BELANJA			JUMLAH	Rp.	%
										PEGAWAI	BARANG DAN JASA	MODAL		PEGAWAI	BARANG DAN JASA	MODAL			
1					2					3	4	5	6 = 3 + 4 + 5	7	8	9	10 = 7 + 8 + 9	11	12
1	12	12201	17	05	Pengadaan Kontrasepsi dan Peralatan Medis	975.000,00	74.025.000,00	-	75.000.000,00	975.000,00	73.571.000,00	-	74.546.000,00	454.000,00	99,39				
1	12	12201	18		Program Pembinaan Peran Serta Masyarakat Dalam Pelayanan KB/KR Yang Mandiri	759.915.000,00	158.551.000,00	-	918.466.000,00	698.825.000,00	106.676.000,00	-	805.501.000,00	112.965.000,00	87,70				
1	12	12201	18	02	Latihan Pemberdayaan Ekonomi Keluarga	4.025.000,00	19.441.000,00	-	23.466.000,00	4.025.000,00	18.166.000,00	-	22.191.000,00	1.275.000,00	94,56				
1	12	12201	18	03	Operasional Pembantu Pembina KB Desa (PPKBD)	689.700.000,00	65.300.000,00	-	755.000.000,00	689.700.000,00	64.220.000,00	-	753.920.000,00	1.080.000,00	99,85				
1	12	12201	18	04	Pengelolaan Data dan Informasi Program KB-KS	5.100.000,00	24.900.000,00	-	30.000.000,00	5.100.000,00	24.290.000,00	-	29.390.000,00	610.000,00	97,96				
1	12	12201	18	05	Pendampingan Pendataan Keluarga dan Pemutakhiran Data Keluarga	61.090.000,00	48.910.000,00	-	110.000.000,00	-	-	-	-	110.000.000,00	-				
1	12	12201	20		Program Pengembangan Pusat Pelayanan Informasi Dan Konseling KRR	1.775.000,00	34.225.000,00	151.925.000,00	187.925.000,00	1.775.000,00	32.152.000,00	151.925.000,00	185.852.000,00	2.073.000,00	98,89				
1	12	12201	20	04	Pembinaan dan Pengembangan Pusat Informasi Konseling Kesehatan Reproduksi Remaja (PIK KRR)	1.775.000,00	34.225.000,00	-	36.000.000,00	1.775.000,00	32.152.000,00	-	33.927.000,00	2.073.000,00	94,24				
1	12	12201	20	05	Pengadaan Genre Kit (DAK)	-	-	151.925.000,00	151.925.000,00	-	-	151.925.000,00	151.925.000,00	-	100,00				
1	12	12201	22		Program Pengembangan Bahan Informasi Tentang Pengasuhan Dan Pembinaan Tumbuh Kembang Anak	-	57.625.000,00	-	57.625.000,00	-	57.625.000,00	-	57.625.000,00	-	100,00				
1	12	12201	22	02	Pengadaan Kartu Kembang Anak (KKA) (DAK)	-	57.625.000,00	-	57.625.000,00	-	57.625.000,00	-	57.625.000,00	-	100,00				
1	12	12201	23		Program Penyiapan Tenaga Pendamping Kelompok Bina Keluarga	1.350.000,00	28.650.000,00	-	30.000.000,00	1.350.000,00	28.395.000,00	-	29.745.000,00	255.000,00	99,15				
1	12	12201	23	02	Pengembangan Ketahanan Keluarga Kelompok Tribina	1.350.000,00	28.650.000,00	-	30.000.000,00	1.350.000,00	28.395.000,00	-	29.745.000,00	255.000,00	99,15				
1	13				SOSIAL	5.673.771.000,00	8.042.323.600,00	11.680.101.000,00	25.396.195.600,00	5.523.293.980,00	5.678.187.852,00	8.513.483.000,00	19.714.964.832,00	5.681.230.768,00	77,62				
1	13	11301			Dinas Sosial, Tenaga Kerja dan Transmigrasi	4.527.209.000,00	1.691.618.600,00	373.325.000,00	6.592.152.600,00	4.416.569.152,00	1.558.705.871,00	370.157.000,00	6.345.432.023,00	246.720.577,00	96,25				
1	13	11301	00		Non Program	4.305.730.000,00	-	-	4.305.730.000,00	4.207.055.792,00	-	-	4.207.055.792,00	98.674.208,00	97,70				
1	13	11301	00	03	Belanja Tidak Langsung	4.305.730.000,00	-	-	4.305.730.000,00	4.207.055.792,00	-	-	4.207.055.792,00	98.674.208,00	97,70				
1	13	11301	01		Program Pelayanan Administrasi Perkantoran	110.844.000,00	725.355.600,00	-	836.199.600,00	108.753.360,00	623.791.995,00	-	732.545.355,00	103.654.245,00	87,60				
1	13	11301	01	01	Penyediaan Jasa Surat Menyurat	-	3.450.000,00	-	3.450.000,00	-	3.450.000,00	-	3.450.000,00	-	100,00				
1	13	11301	01	02	Penyediaan Jasa Komunikasi, Sumber Daya Air dan Listrik	6.300.000,00	183.699.600,00	-	189.999.600,00	6.300.000,00	90.283.636,00	-	96.583.636,00	93.415.964,00	50,83				
1	13	11301	01	03	Penyediaan Jasa Peralatan dan Perlengkapan Kantor	1.800.000,00	23.200.000,00	-	25.000.000,00	750.000,00	22.045.000,00	-	22.795.000,00	2.205.000,00	91,18				
1	13	11301	01	06	Penyediaan Jasa Pemeliharaan dan perizinan Kendaraan Dinas/Operasional	1.800.000,00	10.200.000,00	-	12.000.000,00	1.800.000,00	8.220.625,00	-	10.020.625,00	1.979.375,00	83,50				

KODE					URAIAN URUSAN, ORGANISASI, PROGRAM DAN KEGIATAN					ANGGARAN SETELAH PERUBAHAN				REALISASI				LEBIH / (KURANG)	
										JENIS BELANJA			JUMLAH	JENIS BELANJA			JUMLAH	Rp.	%
										PEGAWAI	BARANG DAN JASA	MODAL		PEGAWAI	BARANG DAN JASA	MODAL			
1					2					3	4	5	6 = 3 + 4 + 5	7	8	9	10 = 7 + 8 + 9	11	12
1	13	11301	01	07	Penyediaan Jasa Administrasi Keuangan	49.200.000,00	500.000,00	-	49.700.000,00	49.200.000,00	500.000,00	-	49.700.000,00	-	100,00				
1	13	11301	01	08	Penyediaan Jasa Kebersihan Kantor	1.350.000,00	198.150.000,00	-	199.500.000,00	1.350.000,00	198.075.000,00	-	199.425.000,00	75.000,00	99,96				
1	13	11301	01	10	Penyediaan Alat Tulis Kantor	1.800.000,00	53.250.000,00	-	55.050.000,00	1.800.000,00	53.250.000,00	-	55.050.000,00	-	100,00				
1	13	11301	01	11	Penyediaan Barang Cetak dan Penggandaan	1.800.000,00	48.200.000,00	-	50.000.000,00	1.800.000,00	45.550.000,00	-	47.350.000,00	2.650.000,00	94,70				
1	13	11301	01	12	Penyediaan Komponen Instalasi Listrik/Penerangan Bangunan Kantor	1.800.000,00	13.200.000,00	-	15.000.000,00	1.800.000,00	13.200.000,00	-	15.000.000,00	-	100,00				
1	13	11301	01	14	Penyediaan Peralatan Rumah Tangga	-	7.500.000,00	-	7.500.000,00	-	7.500.000,00	-	7.500.000,00	-	100,00				
1	13	11301	01	17	Penyediaan Makanan dan Minuman	1.800.000,00	30.200.000,00	-	32.000.000,00	1.800.000,00	27.921.000,00	-	29.721.000,00	2.279.000,00	92,87				
1	13	11301	01	18	Rapat-Rapat Koordinasi dan Konsultasi ke luar daerah	6.300.000,00	153.700.000,00	-	160.000.000,00	5.550.000,00	153.690.734,00	-	159.240.734,00	759.266,00	99,52				
1	13	11301	01	23	Penyediaan Jasa Tenaga Teknis/Administrasi	36.894.000,00	106.000,00	-	37.000.000,00	36.603.360,00	106.000,00	-	36.709.360,00	290.640,00	99,21				
1	13	11301	02		Program Peningkatan Sarana dan Prasarana Aparatur	16.800.000,00	88.200.000,00	373.325.000,00	478.325.000,00	16.500.000,00	86.218.084,00	370.157.000,00	472.875.084,00	5.449.916,00	98,86				
1	13	11301	02	22	Pemeliharaan Rutin/Berkala Gedung Kantor	13.200.000,00	16.800.000,00	-	30.000.000,00	12.900.000,00	16.800.000,00	-	29.700.000,00	300.000,00	99,00				
1	13	11301	02	23	Pemeliharaan Rutin/Berkala Mobil Jabatan	1.800.000,00	23.200.000,00	-	25.000.000,00	1.800.000,00	22.847.502,00	-	24.647.502,00	352.498,00	98,59				
1	13	11301	02	24	Pemeliharaan Rutin/Berkala Kendaraan Dinas/Operasional	1.800.000,00	48.200.000,00	-	50.000.000,00	1.800.000,00	46.570.582,00	-	48.370.582,00	1.629.418,00	96,74				
1	13	11301	02	44	Rehabilitasi sedang/berat rumah gedung kantor	-	-	198.325.000,00	198.325.000,00	-	-	198.175.000,00	198.175.000,00	150.000,00	99,92				
1	13	11301	02	139	Pengadaan Peralatan dan Perlengkapan Kantor	-	-	75.000.000,00	75.000.000,00	-	-	72.613.000,00	72.613.000,00	2.387.000,00	96,81				
1	13	11301	02	162	Penambahan Daya Listrik Balai Latihan Kerja	-	-	100.000.000,00	100.000.000,00	-	-	99.369.000,00	99.369.000,00	631.000,00	99,36				
1	13	11301	05		Program Peningkatan Kapasitas Sumber Daya Aparatur	5.700.000,00	14.300.000,00	-	20.000.000,00	-	11.949.792,00	-	11.949.792,00	8.050.208,00	59,74				
1	13	11301	05	01	Pendidikan dan Pelatihan Formal	5.700.000,00	14.300.000,00	-	20.000.000,00	-	11.949.792,00	-	11.949.792,00	8.050.208,00	59,74				
1	13	11301	15		PROGRAM PEMBERDAYAAN FAKIR MISKIN, KOMUNITAS ADAT TERPENCIL (KAT) DAN PENYANDANG MASALAH KESEJAHTERAAN SOSIAL (PMKS) LAINNYA	6.150.000,00	121.813.000,00	-	127.963.000,00	4.850.000,00	120.380.000,00	-	125.230.000,00	2.733.000,00	97,86				
1	13	11301	15	10	Bimbingan Pemantapan Peningkatan Kemampuan Keterampilan Bagi Keluarga Miskin Wanita Rawan Sosial Ekonomi	6.150.000,00	121.813.000,00	-	127.963.000,00	4.850.000,00	120.380.000,00	-	125.230.000,00	2.733.000,00	97,86				
1	13	11301	16		Program Pelayanan Dan Rehabilitasi Kesejahteraan Sosial	10.100.000,00	217.526.000,00	-	227.626.000,00	10.100.000,00	207.698.500,00	-	217.798.500,00	9.827.500,00	95,68				
1	13	11301	16	10	Penanganan Masalah-masalah Strategis Yang Menyangkut Tanggap Cepat Darurat Dan Kejadian Luar Biasa	3.000.000,00	57.000.000,00	-	60.000.000,00	3.000.000,00	56.916.000,00	-	59.916.000,00	84.000,00	99,86				

KODE					URAIAN URUSAN, ORGANISASI, PROGRAM DAN KEGIATAN					ANGGARAN SETELAH PERUBAHAN				REALISASI				LEBIH / (KURANG)	
										JENIS BELANJA			JUMLAH	JENIS BELANJA			JUMLAH	Rp.	%
										PEGAWAI	BARANG DAN JASA	MODAL		PEGAWAI	BARANG DAN JASA	MODAL			
1	2	3	4	5	6 = 3 + 4 + 5	7	8	9	10 = 7 + 8 + 9	11	12								
1	13	11301	16	13	Fasilitasi pengiriman PMKS dan PSKS ke Panti dan Provinsi	5.700.000,00	89.300.000,00	-	95.000.000,00	5.700.000,00	79.615.500,00	-	85.315.500,00	9.684.500,00	89,80				
1	13	11301	16	14	Fasilitasi bagi Penyandang cacat dan Lansia	1.400.000,00	71.226.000,00	-	72.626.000,00	1.400.000,00	71.167.000,00	-	72.567.000,00	59.000,00	99,91				
1	13	11301	21		Program Pemberdayaan Kelembagaan Kesejahteraan Sosial	7.050.000,00	137.950.000,00	-	145.000.000,00	7.050.000,00	132.208.000,00	-	139.258.000,00	5.742.000,00	96,04				
1	13	11301	21	05	Peningkatan Kinerja TKSK KabPekalongan	5.700.000,00	99.300.000,00	-	105.000.000,00	5.700.000,00	97.484.000,00	-	103.184.000,00	1.816.000,00	98,27				
1	13	11301	21	06	Bimbingan Manajemen Organisasi, PSM dan Karang Taruna	1.350.000,00	38.650.000,00	-	40.000.000,00	1.350.000,00	34.724.000,00	-	36.074.000,00	3.926.000,00	90,18				
1	13	11301	22		PROGRAM PELESTARIAN NILAI-NILAI KEPAHLAWANAN DAN KESETIAKAWANAN SOSIAL	19.410.000,00	45.590.000,00	-	65.000.000,00	17.810.000,00	45.590.000,00	-	63.400.000,00	1.600.000,00	97,53				
1	13	11301	22	01	Pemeliharaan Rutin/Berkala Taman Makam Pahlawan "Bhakti Wiratama"	16.200.000,00	18.800.000,00	-	35.000.000,00	14.900.000,00	18.800.000,00	-	33.700.000,00	1.300.000,00	96,28				
1	13	11301	22	02	Sarasehan Kepahlawanan Apel Kehormatan Renungan Suci dan Ziarah Mandurorejo	3.210.000,00	26.790.000,00	-	30.000.000,00	2.910.000,00	26.790.000,00	-	29.700.000,00	300.000,00	99,00				
1	13	11301	23		Program Perlindungan dan Jaminan Sosial	44.000.000,00	287.309.000,00	-	331.309.000,00	44.000.000,00	278.334.500,00	-	322.334.500,00	8.974.500,00	97,29				
1	13	11301	23	04	Fasilitasi Pelaksanaan PKH (Program Keluarga Harapan)	38.100.000,00	211.900.000,00	-	250.000.000,00	38.100.000,00	205.526.000,00	-	243.626.000,00	6.374.000,00	97,45				
1	13	11301	23	06	Penyusunan Kebijakan Penyelenggaraan Kesejahteraan Sosial	5.900.000,00	75.409.000,00	-	81.309.000,00	5.900.000,00	72.808.500,00	-	78.708.500,00	2.600.500,00	96,80				
1	13	11301	25		Program Pemberdayaan Sosial dan Penanggulangan Kemiskinan Pedesaan	1.425.000,00	53.575.000,00	-	55.000.000,00	450.000,00	52.535.000,00	-	52.985.000,00	2.015.000,00	96,33				
1	13	11301	25	01	Fasilitasi Bantuan Kelompok Usaha Bersama (KUBE)	1.425.000,00	53.575.000,00	-	55.000.000,00	450.000,00	52.535.000,00	-	52.985.000,00	2.015.000,00	96,33				
1	13	11302			Badan Penanggulangan Bencana Daerah	1.131.632.000,00	6.260.635.000,00	11.306.776.000,00	18.699.043.000,00	1.091.794.828,00	4.059.411.981,00	8.143.326.000,00	13.294.532.809,00	5.404.510.191,00	71,09				
1	13	11302	00		Non Program	1.093.657.000,00	-	-	1.093.657.000,00	1.058.569.828,00	-	-	1.058.569.828,00	35.087.172,00	96,79				
1	13	11302	00	03	Belanja Tidak Langsung	1.093.657.000,00	-	-	1.093.657.000,00	1.058.569.828,00	-	-	1.058.569.828,00	35.087.172,00	96,79				
1	13	11302	01		Program Pelayanan Administrasi Perkantoran	23.700.000,00	234.420.000,00	-	258.120.000,00	18.950.000,00	212.665.171,00	-	231.615.171,00	26.504.829,00	89,73				
1	13	11302	01	01	Penyediaan Jasa Surat Menyurat	-	5.000.000,00	-	5.000.000,00	-	4.950.000,00	-	4.950.000,00	50.000,00	99,00				
1	13	11302	01	02	Penyediaan Jasa Komunikasi, Sumber Daya Air dan Listrik	-	25.020.000,00	-	25.020.000,00	-	13.398.671,00	-	13.398.671,00	11.621.329,00	53,55				
1	13	11302	01	07	Penyediaan Jasa Administrasi Keuangan	23.700.000,00	900.000,00	-	24.600.000,00	18.950.000,00	897.000,00	-	19.847.000,00	4.753.000,00	80,67				
1	13	11302	01	10	Penyediaan Alat Tulis Kantor	-	15.000.000,00	-	15.000.000,00	-	15.000.000,00	-	15.000.000,00	-	100,00				
1	13	11302	01	11	Penyediaan Barang Cetak dan Penggandaan	-	20.000.000,00	-	20.000.000,00	-	19.997.500,00	-	19.997.500,00	2.500,00	99,98				
1	13	11302	01	12	Penyediaan Komponen Instalasi Listrik/Penerangan Bangunan Kantor	-	3.500.000,00	-	3.500.000,00	-	3.500.000,00	-	3.500.000,00	-	100,00				

KODE					URAIAN URUSAN, ORGANISASI, PROGRAM DAN KEGIATAN					ANGGARAN SETELAH PERUBAHAN					REALISASI				LEBIH / (KURANG)	
										JENIS BELANJA			JUMLAH	JENIS BELANJA			JUMLAH	Rp.	%	
										PEGAWAI	BARANG DAN JASA	MODAL		PEGAWAI	BARANG DAN JASA	MODAL				
1					2					3	4	5	6 = 3 + 4 + 5	7	8	9	10 = 7 + 8 + 9	11	12	
1	13	11302	01	14	Penyediaan Peralatan Rumah Tangga	-	10.000.000,00	-	10.000.000,00	-	10.000.000,00	-	10.000.000,00	-	10.000.000,00	-	10.000.000,00	-	100,00	
1	13	11302	01	17	Penyediaan Makanan dan Minuman	-	30.000.000,00	-	30.000.000,00	-	24.484.500,00	-	24.484.500,00	-	24.484.500,00	-	24.484.500,00	-	81,61	
1	13	11302	01	18	Rapat-Rapat Koordinasi dan Konsultasi ke luar daerah	-	125.000.000,00	-	125.000.000,00	-	120.437.500,00	-	120.437.500,00	-	120.437.500,00	-	120.437.500,00	-	96,35	
1	13	11302	02		Program Peningkatan Sarana dan Prasarana Aparatur	14.275.000,00	165.725.000,00	1.794.000.000,00	1.974.000.000,00	14.275.000,00	125.421.788,00	1.560.739.000,00	1.700.435.788,00	273.564.212,00	86,14					
1	13	11302	02	22	Pemeliharaan Rutin/Berkala Gedung Kantor	13.800.000,00	11.200.000,00	-	25.000.000,00	13.800.000,00	11.200.000,00	-	25.000.000,00	-	100,00					
1	13	11302	02	23	Pemeliharaan Rutin/Berkala Mobil Jabatan	-	25.000.000,00	-	25.000.000,00	-	20.913.900,00	-	20.913.900,00	-	83,65					
1	13	11302	02	24	Pemeliharaan Rutin/Berkala Kendaraan Dinas/Operasional	-	70.000.000,00	-	70.000.000,00	-	35.901.717,00	-	35.901.717,00	-	51,28					
1	13	11302	02	34	Pemeliharaan rutin/berkala peralatan dan perlengkapan kebencanaan	475.000,00	49.525.000,00	-	50.000.000,00	475.000,00	48.756.171,00	-	49.231.171,00	-	98,46					
1	13	11302	02	69	Pemeliharaan Rutin/Berkala Peralatan Kantor	-	10.000.000,00	-	10.000.000,00	-	8.650.000,00	-	8.650.000,00	-	86,50					
1	13	11302	02	137	Penyempurnaan Gedung Kantor, Penataan Lingkungan, Pembangunan Gudang dan Rumah Genset	-	-	1.684.000.000,00	1.684.000.000,00	-	-	1.452.589.000,00	1.452.589.000,00	231.411.000,00	86,25					
1	13	11302	02	139	Pengadaan Peralatan dan Perlengkapan Kantor	-	-	110.000.000,00	110.000.000,00	-	-	108.150.000,00	108.150.000,00	1.850.000,00	98,31					
1	13	11302	05		Program Peningkatan Kapasitas Sumber Daya Aparatur	-	10.000.000,00	-	10.000.000,00	-	6.270.000,00	-	6.270.000,00	-	62,70					
1	13	11302	05	01	Pendidikan dan Pelatihan Formal	-	10.000.000,00	-	10.000.000,00	-	6.270.000,00	-	6.270.000,00	-	62,70					
1	13	11302	25		Rehabilitasi dan Rekonstruksi Pascabencana	-	5.850.490.000,00	9.512.776.000,00	15.363.266.000,00	-	3.715.055.022,00	6.582.587.000,00	10.297.642.022,00	5.065.623.978,00	67,02					
1	13	11302	25	01	Rehabilitasi dan Rekonstruksi	-	5.850.490.000,00	9.512.776.000,00	15.363.266.000,00	-	3.715.055.022,00	6.582.587.000,00	10.297.642.022,00	5.065.623.978,00	67,02					
1	13	12003			Sekretariat Daerah	14.930.000,00	90.070.000,00	-	105.000.000,00	14.930.000,00	60.070.000,00	-	75.000.000,00	-	71,42					
1	13	12003	07	19	Program Pembinaan Panti Asuhan/ Panti Jompo	14.930.000,00	90.070.000,00	-	105.000.000,00	14.930.000,00	60.070.000,00	-	75.000.000,00	-	71,42					
1	13	12003	07	19	08	Buka Puasa Bersama Bupati Pekalongan dengan Anak Yatim/ Panti dan Pemuda/ Masyarakat	14.930.000,00	90.070.000,00	-	105.000.000,00	14.930.000,00	60.070.000,00	-	75.000.000,00	-	71,42				
1	14				TENAGA KERJA	148.450.000,00	1.141.930.000,00	4.578.457.000,00	5.868.837.000,00	128.225.000,00	1.101.543.321,00	4.540.814.497,00	5.770.582.818,00	98.254.182,00	98,32					
1	14	11301			Dinas Sosial, Tenaga Kerja dan Transmigrasi	148.450.000,00	1.141.930.000,00	4.578.457.000,00	5.868.837.000,00	128.225.000,00	1.101.543.321,00	4.540.814.497,00	5.770.582.818,00	98.254.182,00	98,32					
1	14	11301	15		Program Peningkatan Kualitas Dan Produktivitas Tenaga Kerja	77.700.000,00	937.680.000,00	4.578.457.000,00	5.593.837.000,00	70.925.000,00	918.032.231,00	4.540.814.497,00	5.529.771.728,00	64.065.272,00	98,85					
1	14	11301	15	03	Pengadaan Peralatan Pendidikan Dan Keterampilan Bagi Pencari Kerja	-	-	931.102.000,00	931.102.000,00	-	-	923.986.000,00	923.986.000,00	7.116.000,00	99,23					
1	14	11301	15	12	Fasilitas dan Pengawasan TKI ke Luar Negeri	21.900.000,00	33.100.000,00	-	55.000.000,00	21.900.000,00	27.500.000,00	-	49.400.000,00	-	89,81					
1	14	11301	15	14	Pelatihan Tenaga Kerja Berbasis kompetensi	12.375.000,00	685.505.000,00	-	697.880.000,00	10.775.000,00	674.973.000,00	-	685.748.000,00	-	98,26					
1	14	11301	15	15	Pelatihan Ketrampilan Kerja Bagi Warga Binaan	3.275.000,00	39.225.000,00	-	42.500.000,00	3.275.000,00	39.120.000,00	-	42.395.000,00	-	99,75					

KODE					URAIAN URUSAN, ORGANISASI, PROGRAM DAN KEGIATAN					ANGGARAN SETELAH PERUBAHAN				REALISASI				LEBIH / (KURANG)	
										JENIS BELANJA			JUMLAH	JENIS BELANJA			JUMLAH	Rp.	%
										PEGAWAI	BARANG DAN JASA	MODAL		PEGAWAI	BARANG DAN JASA	MODAL			
1					2					3	4	5	6 = 3 + 4 + 5	7	8	9	10 = 7 + 8 + 9	11	12
1	14	11301	15	16	Pelatihan Tenaga Kerja Berbasis Kompetensi Mobile Training Unit (MTU)	7.750.000,00	142.250.000,00	-	150.000.000,00	7.750.000,00	140.718.000,00	-	148.468.000,00	1.532.000,00	98,97				
1	14	11301	15	17	Pengadaan Peralatan Pendidikan dan Keterampilan bagi Pencari Kerja (DBHCHT)	-	-	3.647.355.000,00	3.647.355.000,00	-	-	3.616.828.497,00	3.616.828.497,00	30.526.503,00	99,16				
1	14	11301	15	18	Penyusunan Perencanaan Tenaga Kerja Daerah	32.400.000,00	37.600.000,00	-	70.000.000,00	27.225.000,00	35.721.231,00	-	62.946.231,00	7.053.769,00	89,92				
1	14	11301	17		Program Perlindungan Pengembangan Lembaga Ketenagakerjaan	70.750.000,00	204.250.000,00	-	275.000.000,00	57.300.000,00	183.511.090,00	-	240.811.090,00	34.188.910,00	87,56				
1	14	11301	17	02	Fasilitasi Penyelesaian Prosedur Penyelesaian Perselisihan Hubungan Industrial	1.800.000,00	48.200.000,00	-	50.000.000,00	1.650.000,00	43.621.258,00	-	45.271.258,00	4.728.742,00	90,54				
1	14	11301	17	03	Fasilitasi Penyelesaian Prosedur Pemberian Perlindungan Hukum Dan Jaminan Sosial Ketenagakerjaan	9.300.000,00	45.700.000,00	-	55.000.000,00	8.850.000,00	41.493.000,00	-	50.343.000,00	4.657.000,00	91,53				
1	14	11301	17	05	Peningkatan Pengawasan, Perlindungan dan Penegakkan Hukum Terhadap Keselamatan Dan Kesehatan Kerja	7.750.000,00	42.250.000,00	-	50.000.000,00	4.350.000,00	39.450.000,00	-	43.800.000,00	6.200.000,00	87,60				
1	14	11301	17	09	Fasilitasi LKS Tri Partit, Dewan Pengupahan Kabupaten Pekalongan dan Porseni LKS Tripartit	51.900.000,00	68.100.000,00	-	120.000.000,00	42.450.000,00	58.946.832,00	-	101.396.832,00	18.603.168,00	84,49				
1	15				KOPERASI DAN USAHA KECIL MENENGAH	8.614.856.040,00	2.088.406.960,00	3.228.163.000,00	13.931.426.000,00	8.360.374.724,00	1.964.606.852,00	3.190.729.522,00	13.515.711.098,00	415.714.902,00	97,01				
1	15	11501			Dinas Perindustrian, perdagangan, Koperasi dan Usaha Mikro dan Kecil Menengah	8.582.546.040,00	1.989.216.960,00	3.228.163.000,00	13.799.926.000,00	8.328.064.724,00	1.884.470.352,00	3.190.729.522,00	13.403.264.598,00	396.661.402,00	97,12				
1	15	11501	00		Non Program	8.000.507.000,00	-	-	8.000.507.000,00	7.792.597.724,00	-	7.792.597.724,00	207.909.276,00	97,40					
1	15	11501	00	03	Belanja Tidak Langsung	8.000.507.000,00	-	-	8.000.507.000,00	7.792.597.724,00	-	7.792.597.724,00	207.909.276,00	97,40					
1	15	11501	01		Program Pelayanan Administrasi Perkantoran	545.464.040,00	1.151.846.960,00	-	1.697.311.000,00	500.342.000,00	1.101.509.292,00	-	1.601.851.292,00	95.459.708,00	94,37				
1	15	11501	01	01	Penyediaan Jasa Surat Menyurat	-	6.500.000,00	-	6.500.000,00	-	6.480.000,00	-	6.480.000,00	20.000,00	99,69				
1	15	11501	01	02	Penyediaan Jasa Komunikasi, Sumber Daya Air Dan Listrik	1.800.000,00	102.833.000,00	-	104.633.000,00	1.800.000,00	72.846.381,00	-	74.646.381,00	29.986.619,00	71,34				
1	15	11501	01	06	Penyediaan Jasa Pemeliharaan dan perizinan Kendaraan Dinas/Operasional	-	6.750.000,00	-	6.750.000,00	-	3.740.450,00	-	3.740.450,00	3.009.550,00	55,41				
1	15	11501	01	07	Penyediaan Jasa Administrasi Keuangan	64.200.000,00	200.000,00	-	64.400.000,00	56.300.000,00	-	-	56.300.000,00	8.100.000,00	87,42				
1	15	11501	01	08	Penyediaan Jasa Kebersihan Kantor	6.150.000,00	384.530.000,00	-	390.680.000,00	6.150.000,00	384.490.000,00	-	390.640.000,00	40.000,00	99,98				
1	15	11501	01	10	Penyediaan Alat Tulis Kantor	1.800.000,00	98.200.000,00	-	100.000.000,00	1.800.000,00	96.273.400,00	-	98.073.400,00	1.926.600,00	98,07				
1	15	11501	01	11	Penyediaan Barang Cetak dan Penggandaan	7.000.000,00	195.498.000,00	-	202.498.000,00	7.000.000,00	192.324.800,00	-	199.324.800,00	3.173.200,00	98,43				
1	15	11501	01	12	Penyediaan Komponen Instalasi Listrik/Penerangan Bangunan Kantor	-	8.250.000,00	-	8.250.000,00	-	8.227.000,00	-	8.227.000,00	23.000,00	99,72				



KODE					URAIAN URUSAN, ORGANISASI, PROGRAM DAN KEGIATAN					ANGGARAN SETELAH PERUBAHAN				REALISASI				LEBIH / (KURANG)	
										JENIS BELANJA			JUMLAH	JENIS BELANJA			JUMLAH	Rp.	%
										PEGAWAI	BARANG DAN JASA	MODAL		PEGAWAI	BARANG DAN JASA	MODAL			
1					2					3	4	5	6 = 3 + 4 + 5	7	8	9	10 = 7 + 8 + 9	11	12
1	15	11501	01	14	Penyediaan Peralatan Rumah Tangga	3.100.000,00	96.900.000,00	-	100.000.000,00	3.100.000,00	96.840.000,00	-	99.940.000,00	60.000,00	99,94				
1	15	11501	01	17	Penyediaan Makanan Dan Minuman	600.000,00	76.400.000,00	-	77.000.000,00	-	73.186.000,00	-	73.186.000,00	3.814.000,00	95,04				
1	15	11501	01	18	Rapat-rapat Koordinasi Dan Konsultasi Ke Luar Daerah	4.500.000,00	175.500.000,00	-	180.000.000,00	4.125.000,00	167.101.261,00	-	171.226.261,00	8.773.739,00	95,12				
1	15	11501	01	23	Penyediaan Jasa Tenaga Teknis/Administrasi	456.314.040,00	285.960,00	-	456.600.000,00	420.067.000,00	-	-	420.067.000,00	36.533.000,00	91,99				
1	15	11501	02		Program Peningkatan Sarana dan Prasarana Aparatur	2.700.000,00	138.700.000,00	3.228.163.000,00	3.369.563.000,00	2.100.000,00	131.806.351,00	3.190.729.522,00	3.324.635.873,00	44.927.127,00	98,66				
1	15	11501	02	03	Pembangunan gedung kantor	-	-	3.000.000.000,00	3.000.000.000,00	-	-	2.982.110.522,00	2.982.110.522,00	17.889.478,00	99,40				
1	15	11501	02	22	Pemeliharaan Rutin/berkala Gedung Kantor	450.000,00	37.100.000,00	-	37.550.000,00	150.000,00	37.100.000,00	-	37.250.000,00	300.000,00	99,20				
1	15	11501	02	23	Pemeliharaan Rutin/Berkala Kendaraan Mobil Jabatan	450.000,00	24.550.000,00	-	25.000.000,00	450.000,00	21.050.801,00	-	21.500.801,00	3.499.199,00	86,00				
1	15	11501	02	24	Pemeliharaan Rutin/berkala Kendaraan Dinas/operasional	300.000,00	19.700.000,00	-	20.000.000,00	300.000,00	16.320.550,00	-	16.620.550,00	3.379.450,00	83,10				
1	15	11501	02	28	Pemeliharaan Rutin/berkala Peralatan Gedung Kantor	1.050.000,00	18.950.000,00	-	20.000.000,00	1.050.000,00	18.935.000,00	-	19.985.000,00	15.000,00	99,92				
1	15	11501	02	139	Pengadaan Peralatan dan Perlengkapan Kantor	-	-	228.163.000,00	228.163.000,00	-	-	208.619.000,00	208.619.000,00	19.544.000,00	91,43				
1	15	11501	02	157	Pemeliharaan Rutin/Berkala Gedung Kantor Pasar	450.000,00	38.400.000,00	-	38.850.000,00	150.000,00	38.400.000,00	-	38.550.000,00	300.000,00	99,22				
1	15	11501	05		Program Peningkatan Kapasitas Sumber Daya Aparatur	-	65.000.000,00	-	65.000.000,00	-	47.732.139,00	-	47.732.139,00	17.267.861,00	73,43				
1	15	11501	05	01	Pendidikan Dan Pelatihan Formal	-	65.000.000,00	-	65.000.000,00	-	47.732.139,00	-	47.732.139,00	17.267.861,00	73,43				
1	15	11501	16		Program Pengembangan Kewirausahaan Dan Keunggulan Kompetitif Usaha Kecil Menengah	12.800.000,00	411.145.000,00	-	423.945.000,00	12.300.000,00	403.165.070,00	-	415.465.070,00	8.479.930,00	97,99				
1	15	11501	16	14	Fasilitasi kegiatan Dekranasda Kab. Pekalongan	6.900.000,00	153.100.000,00	-	160.000.000,00	6.900.000,00	147.620.070,00	-	154.520.070,00	5.479.930,00	96,57				
1	15	11501	16	15	Penerapan Ketentuan HAKI	2.200.000,00	12.500.000,00	-	14.700.000,00	2.200.000,00	12.500.000,00	-	14.700.000,00	-	100,00				
1	15	11501	16	17	Aplikasi Pengolahan Produk Lokal	2.200.000,00	147.800.000,00	-	150.000.000,00	2.200.000,00	147.800.000,00	-	150.000.000,00	-	100,00				
1	15	11501	16	18	fasilitasi Pengembangan Batik (Warna Alam)	1.500.000,00	97.745.000,00	-	99.245.000,00	1.000.000,00	95.245.000,00	-	96.245.000,00	3.000.000,00	96,97				
1	15	11501	18		Program Peningkatan Kualitas Kelembagaan Koperasi	21.075.000,00	222.525.000,00	-	243.600.000,00	20.725.000,00	200.257.500,00	-	220.982.500,00	22.617.500,00	90,71				
1	15	11501	18	11	Pembinaan, Pengawasan dan Penghargaan Koperasi Berprestasi	2.375.000,00	64.225.000,00	-	66.600.000,00	2.375.000,00	43.505.000,00	-	45.880.000,00	20.720.000,00	68,88				
1	15	11501	18	14	Revitalisasi Manajemen Pengelolaan KUD/Koperasi	4.775.000,00	70.225.000,00	-	75.000.000,00	4.425.000,00	70.225.000,00	-	74.650.000,00	350.000,00	99,53				
1	15	11501	18	16	Pelatihan Studi Kelayakan Usaha	2.650.000,00	27.350.000,00	-	30.000.000,00	2.650.000,00	27.350.000,00	-	30.000.000,00	-	100,00				
1	15	11501	18	17	Identifikasi dan Validasi Data Koperasi dan	5.900.000,00	44.100.000,00	-	50.000.000,00	5.900.000,00	44.100.000,00	-	50.000.000,00	-	100,00				

KODE					URAIAN URUSAN, ORGANISASI, PROGRAM DAN KEGIATAN					ANGGARAN SETELAH PERUBAHAN				REALISASI				LEBIH / (KURANG)		
										JENIS BELANJA			JUMLAH	JENIS BELANJA			JUMLAH	Rp.	%	
										PEGAWAI	BARANG DAN JASA	MODAL		PEGAWAI	BARANG DAN JASA	MODAL				
1					2					3	4	5	6 = 3 + 4 + 5	7	8	9	10 = 7 + 8 + 9	11	12	
1	15	11501	18	17	Lembaga Keuangan Mikro (LKM)															
1	15	11501	18	18	Pendampingan Tugas Pembantuan Revitalisasi Pasar Tradisional	5.375.000,00	16.625.000,00	-	22.000.000,00	5.375.000,00	15.077.500,00	-	20.452.500,00	1.547.500,00	92,96					
1	15	12003			Sekretariat Daerah	25.500.000,00	28.000.000,00	-	53.500.000,00	25.500.000,00	11.987.500,00	-	37.487.500,00	16.012.500,00	70,07					
1	15	12003	08	15	Program Penciptaan Iklim Usaha Kecil Menengah Yang Kondusif	25.500.000,00	28.000.000,00	-	53.500.000,00	25.500.000,00	11.987.500,00	-	37.487.500,00	16.012.500,00	70,07					
1	15	12003	08	15	20	Fasilitasi, Koordinasi, Monitoring dan Evaluasi Program Kredit Usaha Rakyat (KUR)	25.500.000,00	28.000.000,00	-	53.500.000,00	25.500.000,00	11.987.500,00	-	37.487.500,00	16.012.500,00	70,07				
1	15	12008			Kecamatan Kajen	-	3.000.000,00	-	3.000.000,00	-	2.300.000,00	-	2.300.000,00	700.000,00	76,66					
1	15	12008	16		Program Pengembangan Kewirausahaan Dan Keunggulan Kompetitif Usaha Kecil Menengah	-	3.000.000,00	-	3.000.000,00	-	2.300.000,00	-	2.300.000,00	700.000,00	76,66					
1	15	12008	16	12	Penyediaan Promosi Industri Lokal	-	3.000.000,00	-	3.000.000,00	-	2.300.000,00	-	2.300.000,00	700.000,00	76,66					
1	15	12009			Kecamatan Sragi	-	3.000.000,00	-	3.000.000,00	-	2.600.000,00	-	2.600.000,00	400.000,00	86,66					
1	15	12009	16		Program Pengembangan Kewirausahaan Dan Keunggulan Kompetitif Usaha Kecil Menengah	-	3.000.000,00	-	3.000.000,00	-	2.600.000,00	-	2.600.000,00	400.000,00	86,66					
1	15	12009	16	12	Penyediaan Promosi Industri Lokal	-	3.000.000,00	-	3.000.000,00	-	2.600.000,00	-	2.600.000,00	400.000,00	86,66					
1	15	12010			Kecamatan Wiradesa	1.560.000,00	1.440.000,00	-	3.000.000,00	1.560.000,00	1.440.000,00	-	3.000.000,00	-	100,00					
1	15	12010	16		Program Pengembangan Kewirausahaan Dan Keunggulan Kompetitif Usaha Kecil Menengah	1.560.000,00	1.440.000,00	-	3.000.000,00	1.560.000,00	1.440.000,00	-	3.000.000,00	-	100,00					
1	15	12010	16	13	Peningkatan Promosi Industri Lokal	1.560.000,00	1.440.000,00	-	3.000.000,00	1.560.000,00	1.440.000,00	-	3.000.000,00	-	100,00					
1	15	12011			Kecamatan Kedungwuni	450.000,00	2.550.000,00	-	3.000.000,00	450.000,00	2.350.000,00	-	2.800.000,00	200.000,00	93,33					
1	15	12011	16		Program Pengembangan Kewirausahaan Dan Keunggulan Kompetitif Usaha Kecil Menengah	450.000,00	2.550.000,00	-	3.000.000,00	450.000,00	2.350.000,00	-	2.800.000,00	200.000,00	93,33					
1	15	12011	16	13	Peningkatan Promosi Industri Lokal	450.000,00	2.550.000,00	-	3.000.000,00	450.000,00	2.350.000,00	-	2.800.000,00	200.000,00	93,33					
1	15	12012			Kecamatan Buaran	1.200.000,00	1.800.000,00	-	3.000.000,00	1.200.000,00	1.595.000,00	-	2.795.000,00	205.000,00	93,16					
1	15	12012	16		Program Pengembangan Kewirausahaan Dan Keunggulan Kompetitif Usaha Kecil Menengah	1.200.000,00	1.800.000,00	-	3.000.000,00	1.200.000,00	1.595.000,00	-	2.795.000,00	205.000,00	93,16					
1	15	12012	16	13	Peningkatan Promosi Industri Lokal	1.200.000,00	1.800.000,00	-	3.000.000,00	1.200.000,00	1.595.000,00	-	2.795.000,00	205.000,00	93,16					
1	15	12014			Kecamatan Bojong	-	3.000.000,00	-	3.000.000,00	-	2.800.000,00	-	2.800.000,00	200.000,00	93,33					
1	15	12014	16		Program Pengembangan Kewirausahaan Dan Keunggulan Kompetitif Usaha Kecil Menengah	-	3.000.000,00	-	3.000.000,00	-	2.800.000,00	-	2.800.000,00	200.000,00	93,33					
1	15	12014	16	13	Peningkatan Promosi Industri Lokal	-	3.000.000,00	-	3.000.000,00	-	2.800.000,00	-	2.800.000,00	200.000,00	93,33					
1	15	12016			Kecamatan Karanganyar	-	3.000.000,00	-	3.000.000,00	-	3.000.000,00	-	3.000.000,00	-	100,00					
1	15	12016	16		Program Pengembangan Kewirausahaan Dan Keunggulan Kompetitif Usaha Kecil Menengah	-	3.000.000,00	-	3.000.000,00	-	3.000.000,00	-	3.000.000,00	-	100,00					

KODE					URAIAN URUSAN, ORGANISASI, PROGRAM DAN KEGIATAN					ANGGARAN SETELAH PERUBAHAN				REALISASI				LEBIH / (KURANG)	
										JENIS BELANJA			JUMLAH	JENIS BELANJA			JUMLAH	Rp.	%
										PEGAWAI	BARANG DAN JASA	MODAL		PEGAWAI	BARANG DAN JASA	MODAL			
1					2					3	4	5	6 = 3 + 4 + 5	7	8	9	10 = 7 + 8 + 9	11	12
1	15	12016	16	12	Penyediaan Promosi Industri Lokal	-	3.000.000,00	-	3.000.000,00	-	3.000.000,00	-	3.000.000,00	-	3.000.000,00	-	3.000.000,00	-	100,00
1	15	12017			Kecamatan Doro	-	3.000.000,00	-	3.000.000,00	-	3.000.000,00	-	3.000.000,00	-	3.000.000,00	-	3.000.000,00	-	100,00
1	15	12017	16		Program Pengembangan Kewirausahaan Dan Keunggulan Kompetitif Usaha Kecil Menengah	-	3.000.000,00	-	3.000.000,00	-	3.000.000,00	-	3.000.000,00	-	3.000.000,00	-	3.000.000,00	-	100,00
1	15	12017	16	13	Peningkatan Promosi Industri Lokal	-	3.000.000,00	-	3.000.000,00	-	3.000.000,00	-	3.000.000,00	-	3.000.000,00	-	3.000.000,00	-	100,00
1	15	12018			Kecamatan Talun	-	3.000.000,00	-	3.000.000,00	-	2.800.000,00	-	2.800.000,00	-	2.800.000,00	-	200.000,00	-	93,33
1	15	12018	16		Program Pengembangan Kewirausahaan Dan Keunggulan Kompetitif Usaha Kecil Menengah	-	3.000.000,00	-	3.000.000,00	-	2.800.000,00	-	2.800.000,00	-	2.800.000,00	-	200.000,00	-	93,33
1	15	12018	16	12	Penyediaan Promosi Industri Lokal	-	3.000.000,00	-	3.000.000,00	-	2.800.000,00	-	2.800.000,00	-	2.800.000,00	-	200.000,00	-	93,33
1	15	12019			Kecamatan Lebakbarang	3.100.000,00	29.900.000,00	-	33.000.000,00	3.100.000,00	29.900.000,00	-	33.000.000,00	-	33.000.000,00	-	-	-	100,00
1	15	12019	16		Program Pengembangan Kewirausahaan Dan Keunggulan Kompetitif Usaha Kecil Menengah	3.100.000,00	29.900.000,00	-	33.000.000,00	3.100.000,00	29.900.000,00	-	33.000.000,00	-	33.000.000,00	-	-	-	100,00
1	15	12019	16	13	Peningkatan Promosi Industri Lokal	3.100.000,00	29.900.000,00	-	33.000.000,00	3.100.000,00	29.900.000,00	-	33.000.000,00	-	33.000.000,00	-	-	-	100,00
1	15	12020			Kecamatan Kandangserang	-	3.000.000,00	-	3.000.000,00	-	3.000.000,00	-	3.000.000,00	-	3.000.000,00	-	3.000.000,00	-	100,00
1	15	12020	16		Program Pengembangan Kewirausahaan Dan Keunggulan Kompetitif Usaha Kecil Menengah	-	3.000.000,00	-	3.000.000,00	-	3.000.000,00	-	3.000.000,00	-	3.000.000,00	-	3.000.000,00	-	100,00
1	15	12020	16	12	Penyediaan Promosi Industri Lokal	-	3.000.000,00	-	3.000.000,00	-	3.000.000,00	-	3.000.000,00	-	3.000.000,00	-	3.000.000,00	-	100,00
1	15	12021			Kecamatan Paninggaran	-	3.000.000,00	-	3.000.000,00	-	3.000.000,00	-	3.000.000,00	-	3.000.000,00	-	3.000.000,00	-	100,00
1	15	12021	16		Program Pengembangan Kewirausahaan Dan Keunggulan Kompetitif Usaha Kecil Menengah	-	3.000.000,00	-	3.000.000,00	-	3.000.000,00	-	3.000.000,00	-	3.000.000,00	-	3.000.000,00	-	100,00
1	15	12021	16	13	Peningkatan Promosi Industri Lokal	-	3.000.000,00	-	3.000.000,00	-	3.000.000,00	-	3.000.000,00	-	3.000.000,00	-	3.000.000,00	-	100,00
1	15	12023			Kecamatan Petungkriyono	250.000,00	2.750.000,00	-	3.000.000,00	250.000,00	2.414.000,00	-	2.664.000,00	-	336.000,00	-	88,80		
1	15	12023	16		Program Pengembangan Kewirausahaan Dan Keunggulan Kompetitif Usaha Kecil Menengah	250.000,00	2.750.000,00	-	3.000.000,00	250.000,00	2.414.000,00	-	2.664.000,00	-	336.000,00	-	88,80		
1	15	12023	16	13	Peningkatan Promosi Industri Lokal	250.000,00	2.750.000,00	-	3.000.000,00	250.000,00	2.414.000,00	-	2.664.000,00	-	336.000,00	-	88,80		
1	15	12024			Kecamatan Wonokerto	-	3.000.000,00	-	3.000.000,00	-	2.580.000,00	-	2.580.000,00	-	420.000,00	-	86,00		
1	15	12024	16		Program Pengembangan Kewirausahaan Dan Keunggulan Kompetitif Usaha Kecil Menengah	-	3.000.000,00	-	3.000.000,00	-	2.580.000,00	-	2.580.000,00	-	420.000,00	-	86,00		
1	15	12024	16	13	Peningkatan Promosi Industri Lokal	-	3.000.000,00	-	3.000.000,00	-	2.580.000,00	-	2.580.000,00	-	420.000,00	-	86,00		
1	15	12025			Kecamatan Siwalan	-	3.000.000,00	-	3.000.000,00	-	2.620.000,00	-	2.620.000,00	-	380.000,00	-	87,33		
1	15	12025	16		Program Pengembangan Kewirausahaan Dan Keunggulan Kompetitif Usaha Kecil Menengah	-	3.000.000,00	-	3.000.000,00	-	2.620.000,00	-	2.620.000,00	-	380.000,00	-	87,33		
1	15	12025	16	13	Peningkatan Promosi Industri Lokal	-	3.000.000,00	-	3.000.000,00	-	2.620.000,00	-	2.620.000,00	-	380.000,00	-	87,33		
1	15	12026			Kecamatan Karangdadap	250.000,00	2.750.000,00	-	3.000.000,00	250.000,00	2.750.000,00	-	3.000.000,00	-	-	-	100,00		

KODE					URAIAN URUSAN, ORGANISASI, PROGRAM DAN KEGIATAN	ANGGARAN SETELAH PERUBAHAN				REALISASI				LEBIH / (KURANG)	
						JENIS BELANJA			JUMLAH	JENIS BELANJA			JUMLAH	Rp.	%
						PEGAWAI	BARANG DAN JASA	MODAL		PEGAWAI	BARANG DAN JASA	MODAL			
1	2	3	4	5	6 = 3 + 4 + 5	7	8	9	10 = 7 + 8 + 9	11	12				
1	15	12026	16		Program Pengembangan Kewirausahaan Dan Keunggulan Kompetitif Usaha Kecil Menengah	250.000,00	2.750.000,00	-	3.000.000,00	250.000,00	2.750.000,00	-	3.000.000,00	-	100,00
1	15	12026	16	13	Peningkatan Promosi Industri Lokal	250.000,00	2.750.000,00	-	3.000.000,00	250.000,00	2.750.000,00	-	3.000.000,00	-	100,00
1	16				PENANAMAN MODAL	2.380.788.000,00	2.008.153.000,00	183.550.000,00	4.572.491.000,00	2.306.869.774,00	1.820.421.222,00	183.235.000,00	4.310.525.996,00	261.965.004,00	94,27
1	16	11501			Dinas Perindustrian, perdagangan, Koperasi dan Usaha Mikro dan Kecil Menengah	5.000.000,00	695.000.000,00	-	700.000.000,00	4.600.000,00	630.875.000,00	-	635.475.000,00	64.525.000,00	90,78
1	16	11501	15		Program Peningkatan Promosi Dan Kerjasama Investasi	5.000.000,00	695.000.000,00	-	700.000.000,00	4.600.000,00	630.875.000,00	-	635.475.000,00	64.525.000,00	90,78
1	16	11501	15	23	Fasilitasi Kajian Expo	2.900.000,00	397.100.000,00	-	400.000.000,00	2.500.000,00	333.975.000,00	-	336.475.000,00	63.525.000,00	84,11
1	16	11501	15	24	Pelaksanaan Batik Carnival	2.100.000,00	297.900.000,00	-	300.000.000,00	2.100.000,00	296.900.000,00	-	299.000.000,00	1.000.000,00	99,66
1	16	11601			Badan Penanaman Modal dan Pelayanan Perizinan Terpadu	2.351.863.000,00	1.104.918.000,00	183.550.000,00	3.640.331.000,00	2.278.344.774,00	1.039.750.722,00	183.235.000,00	3.501.330.496,00	139.000.504,00	96,18
1	16	11601	00		Non Program	2.238.313.000,00	-	-	2.238.313.000,00	2.176.594.774,00	-	-	2.176.594.774,00	61.718.226,00	97,24
1	16	11601	00	03	Belanja Tidak Langsung	2.238.313.000,00	-	-	2.238.313.000,00	2.176.594.774,00	-	-	2.176.594.774,00	61.718.226,00	97,24
1	16	11601	01		Program Pelayanan Administrasi Perkantoran	37.550.000,00	456.018.000,00	-	493.568.000,00	36.750.000,00	441.695.262,00	-	478.445.262,00	15.122.738,00	96,93
1	16	11601	01	01	Penyediaan Jasa Surat Menyurat	-	3.000.000,00	-	3.000.000,00	-	3.000.000,00	-	3.000.000,00	-	100,00
1	16	11601	01	02	Penyediaan Jasa Komunikasi, Sumber Daya Air dan Listrik	-	100.000.000,00	-	100.000.000,00	-	89.004.612,00	-	89.004.612,00	10.995.388,00	89,00
1	16	11601	01	06	Penyediaan Jasa Pemeliharaan dan perizinan Kendaraan Dinas/Operasional	-	1.800.000,00	-	1.800.000,00	-	1.613.250,00	-	1.613.250,00	186.750,00	89,62
1	16	11601	01	07	Penyediaan Jasa Administrasi Keuangan	21.600.000,00	643.000,00	-	22.243.000,00	21.600.000,00	643.000,00	-	22.243.000,00	-	100,00
1	16	11601	01	08	Penyediaan Jasa Kebersihan Kantor	-	47.700.000,00	-	47.700.000,00	-	47.700.000,00	-	47.700.000,00	-	100,00
1	16	11601	01	10	Penyediaan Alat Tulis Kantor	7.500.000,00	57.500.000,00	-	65.000.000,00	7.500.000,00	57.500.000,00	-	65.000.000,00	-	100,00
1	16	11601	01	11	Penyediaan Barang Cetak dan Penggandaan	4.650.000,00	60.550.000,00	-	65.200.000,00	4.500.000,00	59.600.000,00	-	64.100.000,00	1.100.000,00	98,31
1	16	11601	01	12	Penyediaan Komponen Instalasi Listrik/Penerangan Bangunan Kantor	-	10.000.000,00	-	10.000.000,00	-	10.000.000,00	-	10.000.000,00	-	100,00
1	16	11601	01	14	Penyediaan Peralatan Rumah Tangga	1.900.000,00	18.100.000,00	-	20.000.000,00	1.250.000,00	18.100.000,00	-	19.350.000,00	650.000,00	96,75
1	16	11601	01	17	Penyediaan Makanan dan Minuman	1.900.000,00	38.100.000,00	-	40.000.000,00	1.900.000,00	35.921.000,00	-	37.821.000,00	2.179.000,00	94,55
1	16	11601	01	18	Rapat-Rapat Koordinasi dan Konsultasi ke luar daerah	-	118.625.000,00	-	118.625.000,00	-	118.613.400,00	-	118.613.400,00	11.600,00	99,99
1	16	11601	02		Program Peningkatan Sarana dan Prasarana Aparatur	1.900.000,00	77.875.000,00	183.550.000,00	263.325.000,00	1.575.000,00	67.914.600,00	183.235.000,00	252.724.600,00	10.600.400,00	95,97
1	16	11601	02	12	Pengadaan komputer, printer, LCD dan Perlengkapannya	-	-	65.100.000,00	65.100.000,00	-	-	65.100.000,00	65.100.000,00	-	100,00
1	16	11601	02	15	Pengadaan mebeleur	-	-	39.000.000,00	39.000.000,00	-	-	38.785.000,00	38.785.000,00	215.000,00	99,44

KODE					URAIAN URUSAN, ORGANISASI, PROGRAM DAN KEGIATAN					ANGGARAN SETELAH PERUBAHAN				REALISASI				LEBIH / (KURANG)	
										JENIS BELANJA			JUMLAH	JENIS BELANJA			JUMLAH	Rp.	%
										PEGAWAI	BARANG DAN JASA	MODAL		PEGAWAI	BARANG DAN JASA	MODAL			
1					2					3	4	5	6 = 3 + 4 + 5	7	8	9	10 = 7 + 8 + 9	11	12
1	16	11601	02	23	Pemeliharaan Rutin/Berkala Mobil Jabatan	-	25.000.000,00	-	25.000.000,00	-	20.448.800,00	-	20.448.800,00	4.551.200,00	81,79				
1	16	11601	02	24	Pemeliharaan Rutin/Berkala Kendaraan Dinas/Operasional	-	25.000.000,00	-	25.000.000,00	-	19.590.800,00	-	19.590.800,00	5.409.200,00	78,36				
1	16	11601	02	28	Pemeliharaan rutin/berkala peralatan gedung kantor	1.900.000,00	22.875.000,00	-	24.775.000,00	1.575.000,00	22.875.000,00	-	24.450.000,00	325.000,00	98,68				
1	16	11601	02	29	Pemeliharaan Rutin/Berkala Mebeleur	-	5.000.000,00	-	5.000.000,00	-	5.000.000,00	-	5.000.000,00	-	100,00				
1	16	11601	02	139	Pengadaan Peralatan dan Perlengkapan Kantor	-	-	79.450.000,00	79.450.000,00	-	-	79.350.000,00	79.350.000,00	100.000,00	99,87				
1	16	11601	05		Program Peningkatan Kapasitas Sumber Daya Aparatur	-	10.000.000,00	-	10.000.000,00	-	9.588.400,00	-	9.588.400,00	411.600,00	95,88				
1	16	11601	05	01	Pendidikan dan Pelatihan Formal	-	10.000.000,00	-	10.000.000,00	-	9.588.400,00	-	9.588.400,00	411.600,00	95,88				
1	16	11601	15		Program Peningkatan Promosi Dan Kerjasama Investasi	35.700.000,00	351.300.000,00	-	387.000.000,00	30.675.000,00	317.626.260,00	-	348.301.260,00	38.698.740,00	90,00				
1	16	11601	15	10	Penyelenggaraan Pameran Investasi	10.300.000,00	239.700.000,00	-	250.000.000,00	10.300.000,00	216.551.260,00	-	226.851.260,00	23.148.740,00	90,74				
1	16	11601	15	20	Penyusunan Profil Potensi dan Peluang Investasi	8.000.000,00	42.000.000,00	-	50.000.000,00	8.000.000,00	41.485.000,00	-	49.485.000,00	515.000,00	98,97				
1	16	11601	15	25	Pembinaan Pemantauan dan Pengawasan Perusahaan	7.200.000,00	29.800.000,00	-	37.000.000,00	5.400.000,00	27.140.000,00	-	32.540.000,00	4.460.000,00	87,94				
1	16	11601	15	26	Pembinaan dan Evaluasi Penyusunan Laporan Kegiatan Penanaman Modal	10.200.000,00	39.800.000,00	-	50.000.000,00	6.975.000,00	32.450.000,00	-	39.425.000,00	10.575.000,00	78,85				
1	16	11601	16		Program Peningkatan Iklim Investasi Dan Realisasi Investasi	38.400.000,00	209.725.000,00	-	248.125.000,00	32.750.000,00	202.926.200,00	-	235.676.200,00	12.448.800,00	94,98				
1	16	11601	16	11	Monitoring/Pemantauan Perizinan	5.700.000,00	34.300.000,00	-	40.000.000,00	1.800.000,00	30.370.000,00	-	32.170.000,00	7.830.000,00	80,42				
1	16	11601	16	12	Pelaksanaan pelayanan publik dalam bidang perizinan	5.700.000,00	124.300.000,00	-	130.000.000,00	5.700.000,00	122.200.000,00	-	127.900.000,00	2.100.000,00	98,38				
1	16	11601	16	19	Penyediaan Sarana Informasi Pelayanan Perizinan	3.800.000,00	25.200.000,00	-	29.000.000,00	3.800.000,00	25.200.000,00	-	29.000.000,00	-	100,00				
1	16	11601	16	22	Peningkatan Pelayanan Penanaman Melalui Sistem Pelayanan Informasi dan Perijinan Investasi Secara Elektronik (SPIPISE)	23.200.000,00	25.925.000,00	-	49.125.000,00	21.450.000,00	25.156.200,00	-	46.606.200,00	2.518.800,00	94,87				
1	16	12003			Sekretariat Daerah	23.925.000,00	208.235.000,00	-	232.160.000,00	23.925.000,00	149.795.500,00	-	173.720.500,00	58.439.500,00	74,82				
1	16	12003	08	15	Program Peningkatan Promosi Dan Kerjasama Investasi	1.650.000,00	117.510.000,00	-	119.160.000,00	1.650.000,00	67.095.500,00	-	68.745.500,00	50.414.500,00	57,69				
1	16	12003	08	15	17	Sosialisasi Ketentuan di Bidang Cukai (DBHCHT)	150.000,00	74.850.000,00	-	75.000.000,00	150.000,00	48.035.000,00	-	48.185.000,00	26.815.000,00	64,24			
1	16	12003	08	15	22	Fasilitasi, Koordinasi, monitoring dan evaluasi Pengembangan perekonomian daerah dan investasi	1.500.000,00	42.660.000,00	-	44.160.000,00	1.500.000,00	19.060.500,00	-	20.560.500,00	23.599.500,00	46,55			

KODE					URAIAN URUSAN, ORGANISASI, PROGRAM DAN KEGIATAN					ANGGARAN SETELAH PERUBAHAN				REALISASI				LEBIH / (KURANG)	
										JENIS BELANJA			JUMLAH	JENIS BELANJA			JUMLAH	Rp.	%
										PEGAWAI	BARANG DAN JASA	MODAL		PEGAWAI	BARANG DAN JASA	MODAL			
1					2					3	4	5	6 = 3 + 4 + 5	7	8	9	10 = 7 + 8 + 9	11	12
1	16	12003	08	16		Program Peningkatan Iklim Investasi Dan Realisasi Investasi	22.275.000,00	90.725.000,00	-	113.000.000,00	22.275.000,00	82.700.000,00	-	104.975.000,00	8.025.000,00	92,89			
1	16	12003	08	16	17	Fasilitasi, Pembinaan dan Evaluasi Perusahaan Daerah	5.700.000,00	52.300.000,00	-	58.000.000,00	5.700.000,00	44.275.000,00	-	49.975.000,00	8.025.000,00	86,16			
1	16	12003	08	16	20	Sosialisasi dan Monitoring Evaluasi Lembaga Keuangan Mikro	16.575.000,00	38.425.000,00	-	55.000.000,00	16.575.000,00	38.425.000,00	-	55.000.000,00	-	100,00			
1	17					KEBUDAYAAN	183.650.000,00	1.921.350.000,00	-	2.105.000.000,00	168.750.000,00	1.829.135.000,00	-	1.997.885.000,00	107.115.000,00	94,91			
1	17	10101				Dinas Pendidikan dan Kebudayaan	158.750.000,00	1.326.250.000,00	-	1.485.000.000,00	143.850.000,00	1.237.920.000,00	-	1.381.770.000,00	103.230.000,00	93,04			
1	17	10101	16			Program Pengelolaan Kekayaan Budaya	60.875.000,00	639.125.000,00	-	700.000.000,00	55.375.000,00	627.275.000,00	-	682.650.000,00	17.350.000,00	97,52			
1	17	10101	16	16		Pengembangan kesenian dan Kebudayaan Daerah (penyelenggaraan Pergelaran Seni Budaya dalam Hari jadi dan tahun Baru)	4.750.000,00	295.250.000,00	-	300.000.000,00	2.800.000,00	295.250.000,00	-	298.050.000,00	1.950.000,00	99,35			
1	17	10101	16	21		Penyelenggaraan dan Pengiriman Lomba kreativitas Seni Budaya Non pelajar/Umum	13.950.000,00	86.050.000,00	-	100.000.000,00	12.300.000,00	86.050.000,00	-	98.350.000,00	1.650.000,00	98,35			
1	17	10101	16	22		Kemah Seni Budaya Pelajar (SMP,SMA dan SMK)	12.925.000,00	137.075.000,00	-	150.000.000,00	11.025.000,00	125.225.000,00	-	136.250.000,00	13.750.000,00	90,83			
1	17	10101	16	25		Festival Anak Sholeh Indonesia ( FASI ) dan Lomba Mata Pelajaran Agama Islam dan Seni ( MAPSI )	29.250.000,00	120.750.000,00	-	150.000.000,00	29.250.000,00	120.750.000,00	-	150.000.000,00	-	100,00			
1	17	10101	17			Program Pengelolaan Keragaman Budaya	97.875.000,00	687.125.000,00	-	785.000.000,00	88.475.000,00	610.645.000,00	-	699.120.000,00	85.880.000,00	89,05			
1	17	10101	17	14		Penyelenggaraan lomba kreatifitas seni budaya pelajar (Pekan seni dan FLS2N TK, SD, SMP, SMA, SMK dan SLB)	53.525.000,00	196.475.000,00	-	250.000.000,00	50.600.000,00	174.965.000,00	-	225.565.000,00	24.435.000,00	90,22			
1	17	10101	17	15		Fasilitasi penyelenggaraan Pentas Seni Budaya Daerah (Paingan)	12.750.000,00	212.250.000,00	-	225.000.000,00	11.500.000,00	191.000.000,00	-	202.500.000,00	22.500.000,00	90,00			
1	17	10101	17	22		Penyelenggaraan Apresiasi dan Kreatifitas Seni Budaya di Kecamatan	12.750.000,00	187.250.000,00	-	200.000.000,00	11.500.000,00	187.250.000,00	-	198.750.000,00	1.250.000,00	99,37			
1	17	10101	17	23		Pelestarian Cagar Budaya dan Aktualisasi Budaya Daerah	9.150.000,00	60.850.000,00	-	70.000.000,00	5.175.000,00	31.090.000,00	-	36.265.000,00	33.735.000,00	51,80			
1	17	10101	17	24		Lomba Penguatan Muatan Lokal Bahasa Jawa	9.700.000,00	30.300.000,00	-	40.000.000,00	9.700.000,00	26.340.000,00	-	36.040.000,00	3.960.000,00	90,10			
1	17	12003				Sekretariat Daerah	24.900.000,00	595.100.000,00	-	620.000.000,00	24.900.000,00	591.215.000,00	-	616.115.000,00	3.885.000,00	99,37			
1	17	12003	07	15		Program Pengembangan Nilai Budaya	24.900.000,00	595.100.000,00	-	620.000.000,00	24.900.000,00	591.215.000,00	-	616.115.000,00	3.885.000,00	99,37			
1	17	12003	07	15	07	Penyelenggaraan dan Pengiriman MTQ/ STQ/ MHQ Kabupaten Pekalongan	6.450.000,00	243.550.000,00	-	250.000.000,00	6.450.000,00	239.800.000,00	-	246.250.000,00	3.750.000,00	98,50			
1	17	12003	07	15	08	Fasilitasi Peningkatan Nilai-Nilai Keyakinan Masyarakat	18.450.000,00	351.550.000,00	-	370.000.000,00	18.450.000,00	351.415.000,00	-	369.865.000,00	135.000,00	99,96			
1	18					KEPEMUDAAN DAN OLAH RAGA	3.591.889.000,00	3.193.081.250,00	799.365.000,00	7.584.335.250,00	3.496.270.898,00	3.069.468.408,00	783.574.775,00	7.349.314.081,00	235.021.169,00	96,90			

KODE					URAIAN URUSAN, ORGANISASI, PROGRAM DAN KEGIATAN	ANGGARAN SETELAH PERUBAHAN				REALISASI				LEBIH / (KURANG)	
						JENIS BELANJA			JUMLAH	JENIS BELANJA			JUMLAH	Rp.	%
						PEGAWAI	BARANG DAN JASA	MODAL		PEGAWAI	BARANG DAN JASA	MODAL			
1	2	3	4	5	6 = 3 + 4 + 5	7	8	9	10 = 7 + 8 + 9	11	12				
1	18	10101			Dinas Pendidikan dan Kebudayaan	65.680.000,00	1.028.566.000,00	-	1.094.246.000,00	60.530.000,00	994.673.500,00	-	1.055.203.500,00	39.042.500,00	96,43
1	18	10101	19		Program Pengembangan Kebijakan Dan Manajemen Olahraga	17.500.000,00	316.746.000,00	-	334.246.000,00	17.500.000,00	314.638.500,00	-	332.138.500,00	2.107.500,00	99,36
1	18	10101	19	10	Pembentukan dan Pembinaan Paskibraka	17.500.000,00	316.746.000,00	-	334.246.000,00	17.500.000,00	314.638.500,00	-	332.138.500,00	2.107.500,00	99,36
1	18	10101	20		Program Pembinaan Dan Pemasarakatan Olahraga	48.180.000,00	711.820.000,00	-	760.000.000,00	43.030.000,00	680.035.000,00	-	723.065.000,00	36.935.000,00	95,14
1	18	10101	20	18	Pembinaan Peningkatan Prestasi Olah Raga Pelajar	48.180.000,00	711.820.000,00	-	760.000.000,00	43.030.000,00	680.035.000,00	-	723.065.000,00	36.935.000,00	95,14
1	18	11801			Dinas Pemuda, Olahraga dan Pariwisata	3.498.364.000,00	1.962.739.000,00	799.365.000,00	6.260.468.000,00	3.410.605.898,00	1.879.747.502,00	783.574.775,00	6.073.928.175,00	186.539.825,00	97,02
1	18	11801	00		Non Program	3.244.903.000,00	-	-	3.244.903.000,00	3.171.776.418,00	-	-	3.171.776.418,00	73.126.582,00	97,74
1	18	11801	00	03	Belanja Tidak Langsung	3.244.903.000,00	-	-	3.244.903.000,00	3.171.776.418,00	-	-	3.171.776.418,00	73.126.582,00	97,74
1	18	11801	01		Program Pelayanan Administrasi Perkantoran	87.911.000,00	457.289.000,00	-	545.200.000,00	81.379.480,00	439.364.617,00	-	520.744.097,00	24.455.903,00	95,51
1	18	11801	01	01	Penyediaan Jasa Surat Menyurat	-	3.000.000,00	-	3.000.000,00	-	3.000.000,00	-	3.000.000,00	-	100,00
1	18	11801	01	02	Penyediaan Jasa Komunikasi, Sumber Daya Air dan Listrik	5.400.000,00	79.600.000,00	-	85.000.000,00	5.400.000,00	64.227.206,00	-	69.627.206,00	15.372.794,00	81,91
1	18	11801	01	03	Penyediaan Jasa Peralatan dan Perlengkapan Kantor	-	12.000.000,00	-	12.000.000,00	-	10.850.000,00	-	10.850.000,00	1.150.000,00	90,41
1	18	11801	01	07	Penyediaan Jasa Administrasi Keuangan	29.700.000,00	300.000,00	-	30.000.000,00	29.700.000,00	300.000,00	-	30.000.000,00	-	100,00
1	18	11801	01	08	Penyediaan Jasa Kebersihan Kantor	2.925.000,00	182.075.000,00	-	185.000.000,00	1.575.000,00	181.555.000,00	-	183.130.000,00	1.870.000,00	98,98
1	18	11801	01	10	Penyediaan Alat Tulis Kantor	-	20.000.000,00	-	20.000.000,00	-	20.000.000,00	-	20.000.000,00	-	100,00
1	18	11801	01	11	Penyediaan Barang Cetak dan Penggandaan	-	25.000.000,00	-	25.000.000,00	-	25.000.000,00	-	25.000.000,00	-	100,00
1	18	11801	01	12	Penyediaan Komponen Instalasi Listrik/Penerangan Bangunan Kantor	-	10.000.000,00	-	10.000.000,00	-	9.853.000,00	-	9.853.000,00	147.000,00	98,53
1	18	11801	01	14	Penyediaan Peralatan Rumah Tangga	-	15.000.000,00	-	15.000.000,00	-	15.000.000,00	-	15.000.000,00	-	100,00
1	18	11801	01	17	Penyediaan Makanan dan Minuman	-	20.000.000,00	-	20.000.000,00	-	20.000.000,00	-	20.000.000,00	-	100,00
1	18	11801	01	18	Rapat-Rapat Koordinasi dan Konsultasi ke luar daerah	-	90.000.000,00	-	90.000.000,00	-	89.265.411,00	-	89.265.411,00	734.589,00	99,18
1	18	11801	01	23	Penyediaan Jasa Tenaga Teknis/Administrasi	49.886.000,00	314.000,00	-	50.200.000,00	44.704.480,00	314.000,00	-	45.018.480,00	5.181.520,00	89,67
1	18	11801	02		Program Peningkatan Sarana dan Prasarana Aparatur	16.850.000,00	62.150.000,00	70.000.000,00	149.000.000,00	12.950.000,00	61.268.560,00	66.183.775,00	140.402.335,00	8.597.665,00	94,22
1	18	11801	02	07	Pengadaan perlengkapan gedung kantor	-	-	50.000.000,00	50.000.000,00	-	-	48.137.500,00	48.137.500,00	1.862.500,00	96,27
1	18	11801	02	12	Pengadaan komputer, printer, LCD dan Perengkapannya	-	-	20.000.000,00	20.000.000,00	-	-	18.046.275,00	18.046.275,00	1.953.725,00	90,23
1	18	11801	02	22	Pemeliharaan Rutin/Berkala Gedung Kantor	13.250.000,00	16.750.000,00	-	30.000.000,00	12.950.000,00	16.750.000,00	-	29.700.000,00	300.000,00	99,00

KODE					URAIAN URUSAN, ORGANISASI, PROGRAM DAN KEGIATAN	ANGGARAN SETELAH PERUBAHAN				REALISASI				LEBIH / (KURANG)	
						JENIS BELANJA			JUMLAH	JENIS BELANJA			JUMLAH	Rp.	%
						PEGAWAI	BARANG DAN JASA	MODAL		PEGAWAI	BARANG DAN JASA	MODAL			
1	2	3	4	5	6 = 3 + 4 + 5	7	8	9	10 = 7 + 8 + 9	11	12				
1	18	11801	02	23	Pemeliharaan Rutin/Berkala Mobil Jabatan	-	25.000.000,00	-	25.000.000,00	-	24.843.000,00	-	24.843.000,00	157.000,00	99,37
1	18	11801	02	24	Pemeliharaan Rutin/Berkala Kendaraan Dinas/Operasional	3.600.000,00	20.400.000,00	-	24.000.000,00	-	19.675.560,00	-	19.675.560,00	4.324.440,00	81,98
1	18	11801	05		Program Peningkatan Kapasitas Sumber Daya Aparatur	-	25.000.000,00	-	25.000.000,00	-	17.697.500,00	-	17.697.500,00	7.302.500,00	70,79
1	18	11801	05	01	Pendidikan dan Pelatihan Formal	-	25.000.000,00	-	25.000.000,00	-	17.697.500,00	-	17.697.500,00	7.302.500,00	70,79
1	18	11801	15		Program Pengembangan Dan Keserasian Kebijakan Pemuda	22.600.000,00	102.400.000,00	-	125.000.000,00	22.600.000,00	100.900.000,00	-	123.500.000,00	1.500.000,00	98,80
1	18	11801	15	20	Fasilitasi Pengembangan Kreativitas dan Karya Seni Pemuda	17.100.000,00	57.900.000,00	-	75.000.000,00	17.100.000,00	57.900.000,00	-	75.000.000,00	-	100,00
1	18	11801	15	21	Evaluasi dan Pembinaan Organisasi Kepemudaan	5.500.000,00	44.500.000,00	-	50.000.000,00	5.500.000,00	43.000.000,00	-	48.500.000,00	1.500.000,00	97,00
1	18	11801	16		Program Peningkatan Peran Serta Kepemudaan	36.150.000,00	348.850.000,00	-	385.000.000,00	34.350.000,00	296.058.200,00	-	330.408.200,00	54.591.800,00	85,82
1	18	11801	16	10	Pemilihan Pemuda Pelopor	9.320.000,00	50.680.000,00	-	60.000.000,00	7.520.000,00	39.830.000,00	-	47.350.000,00	12.650.000,00	78,91
1	18	11801	16	11	Seleksi dan pengiriman JPI-BPAP	8.320.000,00	66.680.000,00	-	75.000.000,00	8.320.000,00	33.818.200,00	-	42.138.200,00	32.861.800,00	56,18
1	18	11801	16	12	Pengiriman Seleksi KPN PPAN dan Pengiriman Kegiatan Kepemudaan Tingkat Provinsi Jateng	7.540.000,00	42.460.000,00	-	50.000.000,00	7.540.000,00	33.920.000,00	-	41.460.000,00	8.540.000,00	82,92
1	18	11801	16	16	Pembinaan Wirausaha Pemuda	5.920.000,00	94.080.000,00	-	100.000.000,00	5.920.000,00	93.540.000,00	-	99.460.000,00	540.000,00	99,46
1	18	11801	16	17	Fasilitasi Pengembangan Kapasitas Pemuda	5.050.000,00	94.950.000,00	-	100.000.000,00	5.050.000,00	94.950.000,00	-	100.000.000,00	-	100,00
1	18	11801	20		Program Pembinaan Dan Pemasarakatan Olahraga	40.875.000,00	944.125.000,00	-	985.000.000,00	40.875.000,00	941.675.000,00	-	982.550.000,00	2.450.000,00	99,75
1	18	11801	20	13	Peningkatan Jumlah Kualitas Serta Kompetensi Pelatih, Peneliti, Praktisi Dan Teknisi Olahraga	6.600.000,00	93.400.000,00	-	100.000.000,00	6.600.000,00	93.400.000,00	-	100.000.000,00	-	100,00
1	18	11801	20	20	Pengiriman event Olah Raga lokal, regional dan nasional	9.175.000,00	340.825.000,00	-	350.000.000,00	9.175.000,00	338.375.000,00	-	347.550.000,00	2.450.000,00	99,30
1	18	11801	20	21	Penyelenggaraan kompetisi tingkat Kabupaten	10.475.000,00	239.525.000,00	-	250.000.000,00	10.475.000,00	239.525.000,00	-	250.000.000,00	-	100,00
1	18	11801	20	25	Pemberdayaan penyelenggaraan / kegiatan olahraga Masyarakat	4.000.000,00	96.000.000,00	-	100.000.000,00	4.000.000,00	96.000.000,00	-	100.000.000,00	-	100,00
1	18	11801	20	26	Coaching Clinic	4.425.000,00	55.575.000,00	-	60.000.000,00	4.425.000,00	55.575.000,00	-	60.000.000,00	-	100,00
1	18	11801	20	27	Kegiatan Olahraga Massal dan Pembudayaan Olahraga	6.200.000,00	68.800.000,00	-	75.000.000,00	6.200.000,00	68.800.000,00	-	75.000.000,00	-	100,00
1	18	11801	20	28	Pembibitan dan Pembinaan Olahraga Berbakat	-	50.000.000,00	-	50.000.000,00	-	50.000.000,00	-	50.000.000,00	-	100,00
1	18	11801	21		Program Peningkatan Sarana Dan Prasarana Olahraga	49.075.000,00	22.925.000,00	729.365.000,00	801.365.000,00	46.675.000,00	22.783.625,00	717.391.000,00	786.849.625,00	14.515.375,00	98,18
1	18	11801	21	07	Pemeliharaan Rutin/ Berkala Sarana Dan Prasarana Olahraga	49.075.000,00	22.925.000,00	75.000.000,00	147.000.000,00	46.675.000,00	22.783.625,00	74.075.000,00	143.533.625,00	3.466.375,00	97,64



KODE					URAIAN URUSAN, ORGANISASI, PROGRAM DAN KEGIATAN					ANGGARAN SETELAH PERUBAHAN				REALISASI				LEBIH / (KURANG)	
										JENIS BELANJA			JUMLAH	JENIS BELANJA			JUMLAH	Rp.	%
										PEGAWAI	BARANG DAN JASA	MODAL		PEGAWAI	BARANG DAN JASA	MODAL			
1					2					3	4	5	6 = 3 + 4 + 5	7	8	9	10 = 7 + 8 + 9	11	12
1	18	11801	21	15	Rehabilitasi Stadion Widya Manggala Krida Kedungwuni	-	-	354.365.000,00	354.365.000,00	-	-	353.744.000,00	353.744.000,00	621.000,00	99,82				
1	18	11801	21	16	Pengadaan Sarana Prasarana Olahraga (DBHCHT)	-	-	300.000.000,00	300.000.000,00	-	-	289.572.000,00	289.572.000,00	10.428.000,00	96,52				
1	18	12003			Sekretariat Daerah	13.750.000,00	103.544.250,00	-	117.294.250,00	13.500.000,00	103.544.250,00	-	117.044.250,00	250.000,00	99,78				
1	18	12003	01	20	Program Pembinaan Dan Pemasarakatan Olahraga	13.750.000,00	103.544.250,00	-	117.294.250,00	13.500.000,00	103.544.250,00	-	117.044.250,00	250.000,00	99,78				
1	18	12003	01	20	05 Peningkatan Kesegaran Jasmani Dan Rekreasi	13.750.000,00	103.544.250,00	-	117.294.250,00	13.500.000,00	103.544.250,00	-	117.044.250,00	250.000,00	99,78				
1	18	12009			Kecamatan Sragi	475.000,00	3.860.000,00	-	4.335.000,00	475.000,00	3.510.000,00	-	3.985.000,00	350.000,00	91,92				
1	18	12009	16		Program Peningkatan Peran Serta Kepemudaan	475.000,00	3.860.000,00	-	4.335.000,00	475.000,00	3.510.000,00	-	3.985.000,00	350.000,00	91,92				
1	18	12009	16	01	Pembinaan Organisasi Kepemudaan	475.000,00	3.860.000,00	-	4.335.000,00	475.000,00	3.510.000,00	-	3.985.000,00	350.000,00	91,92				
1	18	12010			Kecamatan Wiradesa	800.000,00	3.480.000,00	-	4.280.000,00	800.000,00	1.710.000,00	-	2.510.000,00	1.770.000,00	58,64				
1	18	12010	16		Program Peningkatan Peran Serta Kepemudaan	800.000,00	3.480.000,00	-	4.280.000,00	800.000,00	1.710.000,00	-	2.510.000,00	1.770.000,00	58,64				
1	18	12010	16	01	Pembinaan Organisasi Kepemudaan	800.000,00	3.480.000,00	-	4.280.000,00	800.000,00	1.710.000,00	-	2.510.000,00	1.770.000,00	58,64				
1	18	12011			Kecamatan Kedungwuni	450.000,00	4.550.000,00	-	5.000.000,00	450.000,00	4.550.000,00	-	5.000.000,00	-	100,00				
1	18	12011	16		Program Peningkatan Peran Serta Kepemudaan	450.000,00	4.550.000,00	-	5.000.000,00	450.000,00	4.550.000,00	-	5.000.000,00	-	100,00				
1	18	12011	16	01	Pembinaan Organisasi Kepemudaan	450.000,00	4.550.000,00	-	5.000.000,00	450.000,00	4.550.000,00	-	5.000.000,00	-	100,00				
1	18	12012			Kecamatan Buaran	2.700.000,00	13.050.000,00	-	15.750.000,00	2.700.000,00	13.050.000,00	-	15.750.000,00	-	100,00				
1	18	12012	16		Program Peningkatan Peran Serta Kepemudaan	2.700.000,00	13.050.000,00	-	15.750.000,00	2.700.000,00	13.050.000,00	-	15.750.000,00	-	100,00				
1	18	12012	16	01	Pembinaan Organisasi Kepemudaan	2.700.000,00	13.050.000,00	-	15.750.000,00	2.700.000,00	13.050.000,00	-	15.750.000,00	-	100,00				
1	18	12013			Kecamatan Tirto	-	2.012.000,00	-	2.012.000,00	-	2.012.000,00	-	2.012.000,00	-	100,00				
1	18	12013	16		Program Peningkatan Peran Serta Kepemudaan	-	2.012.000,00	-	2.012.000,00	-	2.012.000,00	-	2.012.000,00	-	100,00				
1	18	12013	16	01	Pembinaan Organisasi Kepemudaan	-	2.012.000,00	-	2.012.000,00	-	2.012.000,00	-	2.012.000,00	-	100,00				
1	18	12014			Kecamatan Bojong	800.000,00	4.200.000,00	-	5.000.000,00	800.000,00	4.200.000,00	-	5.000.000,00	-	100,00				
1	18	12014	16		Program Peningkatan Peran Serta Kepemudaan	800.000,00	4.200.000,00	-	5.000.000,00	800.000,00	4.200.000,00	-	5.000.000,00	-	100,00				
1	18	12014	16	01	Pembinaan Organisasi Kepemudaan	800.000,00	4.200.000,00	-	5.000.000,00	800.000,00	4.200.000,00	-	5.000.000,00	-	100,00				
1	18	12015			Kecamatan Wonopringgo	400.000,00	6.600.000,00	-	7.000.000,00	400.000,00	6.500.000,00	-	6.900.000,00	100.000,00	98,57				
1	18	12015	16		Program Peningkatan Peran Serta Kepemudaan	400.000,00	6.600.000,00	-	7.000.000,00	400.000,00	6.500.000,00	-	6.900.000,00	100.000,00	98,57				
1	18	12015	16	01	Pembinaan Organisasi Kepemudaan	400.000,00	6.600.000,00	-	7.000.000,00	400.000,00	6.500.000,00	-	6.900.000,00	100.000,00	98,57				
1	18	12016			Kecamatan Karanganyar	1.000.000,00	4.335.000,00	-	5.335.000,00	1.000.000,00	4.335.000,00	-	5.335.000,00	-	100,00				
1	18	12016	16		Program Peningkatan Peran Serta Kepemudaan	1.000.000,00	4.335.000,00	-	5.335.000,00	1.000.000,00	4.335.000,00	-	5.335.000,00	-	100,00				
1	18	12016	16	01	Pembinaan Organisasi Kepemudaan	1.000.000,00	4.335.000,00	-	5.335.000,00	1.000.000,00	4.335.000,00	-	5.335.000,00	-	100,00				

KODE					URAIAN URUSAN, ORGANISASI, PROGRAM DAN KEGIATAN	ANGGARAN SETELAH PERUBAHAN				REALISASI				LEBIH / (KURANG)	
						JENIS BELANJA			JUMLAH	JENIS BELANJA			JUMLAH	Rp.	%
						PEGAWAI	BARANG DAN JASA	MODAL		PEGAWAI	BARANG DAN JASA	MODAL			
1	2	3	4	5	6 = 3 + 4 + 5	7	8	9	10 = 7 + 8 + 9	11	12				
1	18	12017			Kecamatan Doro	350.000,00	4.650.000,00	-	5.000.000,00	350.000,00	4.650.000,00	-	5.000.000,00	-	100,00
1	18	12017	16		Program Peningkatan Peran Serta Kepemudaan	350.000,00	4.650.000,00	-	5.000.000,00	350.000,00	4.650.000,00	-	5.000.000,00	-	100,00
1	18	12017	16	01	Pembinaan Organisasi Kepemudaan	350.000,00	4.650.000,00	-	5.000.000,00	350.000,00	4.650.000,00	-	5.000.000,00	-	100,00
1	18	12018			Kecamatan Talun	-	4.000.000,00	-	4.000.000,00	-	4.000.000,00	-	4.000.000,00	-	100,00
1	18	12018	16		Program Peningkatan Peran Serta Kepemudaan	-	4.000.000,00	-	4.000.000,00	-	4.000.000,00	-	4.000.000,00	-	100,00
1	18	12018	16	01	Pembinaan Organisasi Kepemudaan	-	4.000.000,00	-	4.000.000,00	-	4.000.000,00	-	4.000.000,00	-	100,00
1	18	12019			Kecamatan Lebakbarang	1.000.000,00	4.000.000,00	-	5.000.000,00	1.000.000,00	4.000.000,00	-	5.000.000,00	-	100,00
1	18	12019	16		Program Peningkatan Peran Serta Kepemudaan	1.000.000,00	4.000.000,00	-	5.000.000,00	1.000.000,00	4.000.000,00	-	5.000.000,00	-	100,00
1	18	12019	16	01	Pembinaan Organisasi Kepemudaan	1.000.000,00	4.000.000,00	-	5.000.000,00	1.000.000,00	4.000.000,00	-	5.000.000,00	-	100,00
1	18	12020			Kecamatan Kandangserang	-	9.000.000,00	-	9.000.000,00	-	9.000.000,00	-	9.000.000,00	-	100,00
1	18	12020	16		Program Peningkatan Peran Serta Kepemudaan	-	9.000.000,00	-	9.000.000,00	-	9.000.000,00	-	9.000.000,00	-	100,00
1	18	12020	16	01	Pembinaan Organisasi Kepemudaan	-	9.000.000,00	-	9.000.000,00	-	9.000.000,00	-	9.000.000,00	-	100,00
1	18	12021			Kecamatan Paninggaran	1.210.000,00	8.965.000,00	-	10.175.000,00	1.210.000,00	8.965.000,00	-	10.175.000,00	-	100,00
1	18	12021	16		Program Peningkatan Peran Serta Kepemudaan	1.210.000,00	8.965.000,00	-	10.175.000,00	1.210.000,00	8.965.000,00	-	10.175.000,00	-	100,00
1	18	12021	16	01	Pembinaan Organisasi Kepemudaan	1.210.000,00	8.965.000,00	-	10.175.000,00	1.210.000,00	8.965.000,00	-	10.175.000,00	-	100,00
1	18	12022			Kecamatan Kesesi	1.200.000,00	4.800.000,00	-	6.000.000,00	1.200.000,00	4.800.000,00	-	6.000.000,00	-	100,00
1	18	12022	16		Program Peningkatan Peran Serta Kepemudaan	1.200.000,00	4.800.000,00	-	6.000.000,00	1.200.000,00	4.800.000,00	-	6.000.000,00	-	100,00
1	18	12022	16	01	Pembinaan Organisasi Kepemudaan	1.200.000,00	4.800.000,00	-	6.000.000,00	1.200.000,00	4.800.000,00	-	6.000.000,00	-	100,00
1	18	12023			Kecamatan Petungkriyono	500.000,00	4.500.000,00	-	5.000.000,00	-	-	-	5.000.000,00	-	-
1	18	12023	16		Program Peningkatan Peran Serta Kepemudaan	500.000,00	4.500.000,00	-	5.000.000,00	-	-	-	5.000.000,00	-	-
1	18	12023	16	01	Pembinaan Organisasi Kepemudaan	500.000,00	4.500.000,00	-	5.000.000,00	-	-	-	5.000.000,00	-	-
1	18	12024			Kecamatan Wonokerto	500.000,00	4.700.000,00	-	5.200.000,00	500.000,00	4.691.156,00	-	5.191.156,00	8.844,00	99,82
1	18	12024	16		Program Peningkatan Peran Serta Kepemudaan	500.000,00	4.700.000,00	-	5.200.000,00	500.000,00	4.691.156,00	-	5.191.156,00	8.844,00	99,82
1	18	12024	16	01	Pembinaan Organisasi Kepemudaan	500.000,00	4.700.000,00	-	5.200.000,00	500.000,00	4.691.156,00	-	5.191.156,00	8.844,00	99,82
1	18	12025			Kecamatan Siwalan	750.000,00	4.250.000,00	-	5.000.000,00	750.000,00	4.250.000,00	-	5.000.000,00	-	100,00
1	18	12025	16		Program Peningkatan Peran Serta Kepemudaan	750.000,00	4.250.000,00	-	5.000.000,00	750.000,00	4.250.000,00	-	5.000.000,00	-	100,00
1	18	12025	16	01	Pembinaan Organisasi Kepemudaan	750.000,00	4.250.000,00	-	5.000.000,00	750.000,00	4.250.000,00	-	5.000.000,00	-	100,00
1	18	12026			Kecamatan Karangdadap	1.960.000,00	7.280.000,00	-	9.240.000,00	-	7.280.000,00	-	7.280.000,00	1.960.000,00	78,78
1	18	12026	16		Program Peningkatan Peran Serta Kepemudaan	1.960.000,00	7.280.000,00	-	9.240.000,00	-	7.280.000,00	-	7.280.000,00	1.960.000,00	78,78
1	18	12026	16	01	Pembinaan Organisasi Kepemudaan	1.960.000,00	7.280.000,00	-	9.240.000,00	-	7.280.000,00	-	7.280.000,00	1.960.000,00	78,78
1	19				KESATUAN BANGSA DAN POLITIK DALAM NEGERI	7.382.475.800,00	4.213.080.200,00	335.305.500,00	11.930.861.500,00	7.309.144.460,00	3.457.299.914,00	284.107.750,00	11.050.552.124,00	880.309.376,00	92,62

KODE					URAIAN URUSAN, ORGANISASI, PROGRAM DAN KEGIATAN					ANGGARAN SETELAH PERUBAHAN				REALISASI				LEBIH / (KURANG)	
										JENIS BELANJA			JUMLAH	JENIS BELANJA			JUMLAH	Rp.	%
										PEGAWAI	BARANG DAN JASA	MODAL		PEGAWAI	BARANG DAN JASA	MODAL			
1	2	3	4	5	6 = 3 + 4 + 5	7	8	9	10 = 7 + 8 + 9	11	12								
1	19	11302			Badan Penanggulangan Bencana Daerah	30.160.000,00	1.553.260.000,00	160.000.000,00	1.743.420.000,00	25.820.000,00	1.002.073.620,00	120.300.000,00	1.148.193.620,00	595.226.380,00	65,85				
1	19	11302	22		Program Pencegahan Dini Dan Penanggulangan Korban Bencana Alam	30.160.000,00	1.553.260.000,00	160.000.000,00	1.743.420.000,00	25.820.000,00	1.002.073.620,00	120.300.000,00	1.148.193.620,00	595.226.380,00	65,85				
1	19	11302	22	06	Pengadaan Logistik Bencana	-	100.000.000,00	-	100.000.000,00	-	97.548.000,00	-	97.548.000,00	2.452.000,00	97,54				
1	19	11302	22	08	Peningkatan kemampuan dan ketrampilan penanggulangan bencana	5.500.000,00	104.500.000,00	-	110.000.000,00	3.400.000,00	103.907.500,00	-	107.307.500,00	2.692.500,00	97,55				
1	19	11302	22	13	Sosialisasi dan sadar bencana bagi masyarakat	6.900.000,00	48.100.000,00	-	55.000.000,00	6.900.000,00	40.092.000,00	-	46.992.000,00	8.008.000,00	85,44				
1	19	11302	22	16	Kesiapsiagaan Pelajar di Sekolah Daerah Rawan Bencana	6.010.000,00	93.990.000,00	-	100.000.000,00	3.770.000,00	93.990.000,00	-	97.760.000,00	2.240.000,00	97,76				
1	19	11302	22	18	Penyediaan Peralatan dan Perlengkapan Kebencanaan	-	-	160.000.000,00	160.000.000,00	-	-	120.300.000,00	120.300.000,00	39.700.000,00	75,18				
1	19	11302	22	19	Satuan Pelaksanaan Tugas Penanggulangan Bencana	1.050.000,00	267.450.000,00	-	268.500.000,00	1.050.000,00	213.482.000,00	-	214.532.000,00	53.968.000,00	79,90				
1	19	11302	22	20	Pengurangan Resiko Bencana (PRB)	5.550.000,00	144.450.000,00	-	150.000.000,00	5.550.000,00	116.956.120,00	-	122.506.120,00	27.493.880,00	81,67				
1	19	11302	22	21	Peningkatan Kemampuan Tim SAR	2.800.000,00	52.200.000,00	-	55.000.000,00	2.800.000,00	52.200.000,00	-	55.000.000,00	-	100,00				
1	19	11302	22	22	Pelatihan Pengelolaan Dapur Umum Pengungsian	2.350.000,00	42.650.000,00	-	45.000.000,00	2.350.000,00	42.650.000,00	-	45.000.000,00	-	100,00				
1	19	11302	22	23	Fasilitasi Kegiatan Rehabilitasi dan Rekonstruksi	-	125.000.000,00	-	125.000.000,00	-	43.162.000,00	-	43.162.000,00	81.838.000,00	34,52				
1	19	11302	22	24	Operasional Pompanisasi Air Rob	-	374.920.000,00	-	374.920.000,00	-	-	-	-	374.920.000,00	-				
1	19	11302	22	25	Pengadaan Pompanisasi Banjir Rob	-	200.000.000,00	-	200.000.000,00	-	198.086.000,00	-	198.086.000,00	1.914.000,00	99,04				
1	19	11901			Kantor Kesatuan Bangsa dan Politik	2.682.312.000,00	1.491.280.000,00	35.500.000,00	4.209.092.000,00	2.650.180.888,00	1.398.215.117,00	30.795.000,00	4.079.191.005,00	129.900.995,00	96,91				
1	19	11901	00		Non Program	1.775.092.000,00	-	-	1.775.092.000,00	1.752.780.888,00	-	-	1.752.780.888,00	22.311.112,00	98,74				
1	19	11901	00	03	Belanja Tidak Langsung	1.775.092.000,00	-	-	1.775.092.000,00	1.752.780.888,00	-	-	1.752.780.888,00	22.311.112,00	98,74				
1	19	11901	01		Program Pelayanan Administrasi Perkantoran	65.370.000,00	265.830.000,00	5.000.000,00	336.200.000,00	65.370.000,00	228.645.117,00	3.655.000,00	297.670.117,00	38.529.883,00	88,53				
1	19	11901	01	01	Penyediaan Jasa Surat Menyurat	-	4.500.000,00	-	4.500.000,00	-	2.579.930,00	-	2.579.930,00	1.920.070,00	57,33				
1	19	11901	01	02	Penyediaan Jasa Komunikasi, Sumber Daya Air dan Listrik	-	30.000.000,00	-	30.000.000,00	-	23.512.787,00	-	23.512.787,00	6.487.213,00	78,37				
1	19	11901	01	07	Penyediaan Jasa Administrasi Keuangan	34.020.000,00	180.000,00	-	34.200.000,00	34.020.000,00	180.000,00	-	34.200.000,00	-	100,00				
1	19	11901	01	10	Penyediaan Alat Tulis Kantor	-	25.000.000,00	-	25.000.000,00	-	24.800.000,00	-	24.800.000,00	200.000,00	99,20				
1	19	11901	01	11	Penyediaan Barang Cetak dan Penggandaan	-	24.000.000,00	-	24.000.000,00	-	21.634.900,00	-	21.634.900,00	2.365.100,00	90,14				
1	19	11901	01	12	Penyediaan Komponen Instalasi Listrik/Penerangan Bangunan Kantor	-	3.000.000,00	-	3.000.000,00	-	2.842.500,00	-	2.842.500,00	157.500,00	94,75				
1	19	11901	01	14	Penyediaan Peralatan Rumah Tangga	-	3.500.000,00	-	3.500.000,00	-	3.353.000,00	-	3.353.000,00	147.000,00	95,80				
1	19	11901	01	15	Penyediaan Bahan Bacaan Dan Peraturan	-	-	5.000.000,00	5.000.000,00	-	-	3.655.000,00	3.655.000,00	1.345.000,00	73,10				

KODE					URAIAN URUSAN, ORGANISASI, PROGRAM DAN KEGIATAN					ANGGARAN SETELAH PERUBAHAN				REALISASI				LEBIH / (KURANG)		
										JENIS BELANJA			JUMLAH	JENIS BELANJA			JUMLAH	Rp.	%	
										PEGAWAI	BARANG DAN JASA	MODAL		PEGAWAI	BARANG DAN JASA	MODAL				
1					2					3	4	5	6 = 3 + 4 + 5	7	8	9	10 = 7 + 8 + 9	11	12	
1	19	11901	01	15	Perundang-undangan	-	-	-	-	-	-	-	-	-	-	-	-	-	-	-
1	19	11901	01	17	Penyediaan Makanan dan Minuman	-	35.000.000,00	-	35.000.000,00	-	-	31.534.400,00	-	31.534.400,00	-	-	31.534.400,00	-	3.465.600,00	90,09
1	19	11901	01	18	Rapat-Rapat Koordinasi dan Konsultasi ke luar daerah	-	75.000.000,00	-	75.000.000,00	-	-	59.927.600,00	-	59.927.600,00	-	-	59.927.600,00	-	15.072.400,00	79,90
1	19	11901	01	19	Rapat-rapat koordinasi dan konsultasi ke dalam daerah	-	65.000.000,00	-	65.000.000,00	-	-	57.630.000,00	-	57.630.000,00	-	-	57.630.000,00	-	7.370.000,00	88,66
1	19	11901	01	28	Operasional Anggota Korps Musik Upacara	31.350.000,00	650.000,00	-	32.000.000,00	-	31.350.000,00	650.000,00	-	32.000.000,00	-	-	32.000.000,00	-	-	100,00
1	19	11901	02		Program Peningkatan Sarana dan Prasarana Aparatur	8.000.000,00	89.500.000,00	30.500.000,00	128.000.000,00	-	8.000.000,00	74.312.000,00	27.140.000,00	109.452.000,00	-	-	109.452.000,00	-	18.548.000,00	85,50
1	19	11901	02	22	Pemeliharaan Rutin/Berkala Gedung Kantor	8.000.000,00	17.000.000,00	-	25.000.000,00	-	8.000.000,00	13.766.000,00	-	21.766.000,00	-	-	21.766.000,00	-	3.234.000,00	87,06
1	19	11901	02	23	Pemeliharaan Rutin/Berkala Mobil Jabatan	-	25.000.000,00	-	25.000.000,00	-	-	21.449.700,00	-	21.449.700,00	-	-	21.449.700,00	-	3.550.300,00	85,79
1	19	11901	02	24	Pemeliharaan Rutin/Berkala Kendaraan Dinas/Operasional	-	25.000.000,00	-	25.000.000,00	-	-	19.844.800,00	-	19.844.800,00	-	-	19.844.800,00	-	5.155.200,00	79,37
1	19	11901	02	28	Pemeliharaan rutin/berkala peralatan gedung kantor	-	15.000.000,00	-	15.000.000,00	-	-	11.751.500,00	-	11.751.500,00	-	-	11.751.500,00	-	3.248.500,00	78,34
1	19	11901	02	66	Pemeliharaan Peralatan Kosik	-	7.500.000,00	-	7.500.000,00	-	-	7.500.000,00	-	7.500.000,00	-	-	7.500.000,00	-	-	100,00
1	19	11901	02	139	Pengadaan Peralatan dan Perlengkapan Kantor	-	-	30.500.000,00	30.500.000,00	-	-	-	27.140.000,00	27.140.000,00	-	-	27.140.000,00	-	3.360.000,00	88,98
1	19	11901	05		Program Peningkatan Kapasitas Sumber Daya Aparatur	-	30.000.000,00	-	30.000.000,00	-	-	18.315.500,00	-	18.315.500,00	-	-	18.315.500,00	-	11.684.500,00	61,05
1	19	11901	05	13	Pengembangan Sumber Daya Manusia	-	30.000.000,00	-	30.000.000,00	-	-	18.315.500,00	-	18.315.500,00	-	-	18.315.500,00	-	11.684.500,00	61,05
1	19	11901	15		Program Peningkatan Keamanan Dan Kenyamanan Lingkungan	405.045.000,00	424.955.000,00	-	830.000.000,00	-	404.655.000,00	422.430.000,00	-	827.085.000,00	-	-	827.085.000,00	-	2.915.000,00	99,64
1	19	11901	15	07	Koordinasi pelaksanaan pengamanan hari raya, natal dan tahun baru	1.800.000,00	348.200.000,00	-	350.000.000,00	-	1.800.000,00	348.200.000,00	-	350.000.000,00	-	-	350.000.000,00	-	-	100,00
1	19	11901	15	08	Antisipasi Pengamanan Wilayah	3.000.000,00	22.000.000,00	-	25.000.000,00	-	3.000.000,00	22.000.000,00	-	25.000.000,00	-	-	25.000.000,00	-	-	100,00
1	19	11901	15	09	Komunitas Inteljen Daerah (KOMINDA)	288.840.000,00	36.160.000,00	-	325.000.000,00	-	288.840.000,00	33.683.000,00	-	322.523.000,00	-	-	322.523.000,00	-	2.477.000,00	99,23
1	19	11901	15	14	Fasilitasi Tim Terpadu Penanganan Konflik Sosial di Tingkat Kabupaten Pekalongan	111.405.000,00	18.595.000,00	-	130.000.000,00	-	111.015.000,00	18.547.000,00	-	129.562.000,00	-	-	129.562.000,00	-	438.000,00	99,66
1	19	11901	17		Program Pengembangan Wawasan Kebangsaan	11.625.000,00	488.375.000,00	-	500.000.000,00	-	11.625.000,00	482.435.000,00	-	494.060.000,00	-	-	494.060.000,00	-	5.940.000,00	98,81
1	19	11901	17	03	Peningkatan Kesadaran Masyarakat Akan Nilai-nilai Luhur Budaya Bangsa	6.900.000,00	343.100.000,00	-	350.000.000,00	-	6.900.000,00	342.100.000,00	-	349.000.000,00	-	-	349.000.000,00	-	1.000.000,00	99,71
1	19	11901	17	04	Peningkatan Kesadaran Bela Negara	4.725.000,00	145.275.000,00	-	150.000.000,00	-	4.725.000,00	140.335.000,00	-	145.060.000,00	-	-	145.060.000,00	-	4.940.000,00	96,70
1	19	11901	18		Program Kemitraan Pengembangan wawasan Kebangsaan	17.010.000,00	32.990.000,00	-	50.000.000,00	-	16.110.000,00	32.990.000,00	-	49.100.000,00	-	-	49.100.000,00	-	900.000,00	98,20
1	19	11901	18	04	Pengawasan Orang Asing	11.835.000,00	8.165.000,00	-	20.000.000,00	-	11.835.000,00	8.165.000,00	-	20.000.000,00	-	-	20.000.000,00	-	-	100,00

KODE					URAIAN URUSAN, ORGANISASI, PROGRAM DAN KEGIATAN	ANGGARAN SETELAH PERUBAHAN				REALISASI				LEBIH / (KURANG)	
						JENIS BELANJA			JUMLAH	JENIS BELANJA			JUMLAH	Rp.	%
						PEGAWAI	BARANG DAN JASA	MODAL		PEGAWAI	BARANG DAN JASA	MODAL			
1	2	3	4	5	6 = 3 + 4 + 5	7	8	9	10 = 7 + 8 + 9	11	12				
1	19	11901	18	05	Fasilitasi Pemasyarakatan dan revitalisasi nilai-nilai Pancasila	5.175.000,00	24.825.000,00	-	30.000.000,00	4.275.000,00	24.825.000,00	-	29.100.000,00	900.000,00	97,00
1	19	11901	19		Program Pemberdayaan Masyarakat Untuk Menjaga Ketertiban Dan Keamanan	353.620.000,00	121.180.000,00	-	474.800.000,00	347.690.000,00	105.140.700,00	-	452.830.700,00	21.969.300,00	95,37
1	19	11901	19	02	Koordinasi Penyelenggaraan Pemerintah Daerah Bidang Keamanan Ketentraman dan Ketertiban Masyarakat	281.600.000,00	8.200.000,00	-	289.800.000,00	280.320.000,00	7.826.000,00	-	288.146.000,00	1.654.000,00	99,42
1	19	11901	19	03	Fasilitasi Pemberdayaan Forum Komunikasi Umat Beragama (FKUB)	35.220.000,00	4.780.000,00	-	40.000.000,00	31.620.000,00	4.780.000,00	-	36.400.000,00	3.600.000,00	91,00
1	19	11901	19	04	Fasilitasi Forum Kewaspadaan Dini Masyarakat (FKDM)	7.600.000,00	32.400.000,00	-	40.000.000,00	7.600.000,00	32.240.000,00	-	39.840.000,00	160.000,00	99,60
1	19	11901	19	05	Fasilitasi Forum Persaudaraan Bangsa Indonesia (FPBI)	19.075.000,00	20.925.000,00	-	40.000.000,00	18.025.000,00	20.925.000,00	-	38.950.000,00	1.050.000,00	97,37
1	19	11901	19	06	Fasilitasi Peningkatan SDM FKUB, FPBI, FKDM, Ormas/LSM	-	15.000.000,00	-	15.000.000,00	-	790.000,00	-	790.000,00	14.210.000,00	5,26
1	19	11901	19	07	Fasilitasi Pencegahan, Pemberantasan, Penyalahgunaan dan Peredaran Gelap Narkoba (P4GN)	10.125.000,00	39.875.000,00	-	50.000.000,00	10.125.000,00	38.579.700,00	-	48.704.700,00	1.295.300,00	97,40
1	19	11901	21		Program Pendidikan Politik Masyarakat	18.050.000,00	26.950.000,00	-	45.000.000,00	18.050.000,00	26.950.000,00	-	45.000.000,00	-	100,00
1	19	11901	21	06	Koordinasi dengan Pengurus Partai Politik Terwakili	13.250.000,00	11.750.000,00	-	25.000.000,00	13.250.000,00	11.750.000,00	-	25.000.000,00	-	100,00
1	19	11901	21	07	Bintek Penatausahaan Laporan Pertanggungjawaban Keuangan Partai Politik	4.800.000,00	15.200.000,00	-	20.000.000,00	4.800.000,00	15.200.000,00	-	20.000.000,00	-	100,00
1	19	11901	24		Program Pembinaan Organisasi Masyarakat Sipil	28.500.000,00	11.500.000,00	-	40.000.000,00	25.900.000,00	6.996.800,00	-	32.896.800,00	7.103.200,00	82,24
1	19	11901	24	01	Fasilitasi Penerbitan SKT bagi Ormas/LSM	28.500.000,00	11.500.000,00	-	40.000.000,00	25.900.000,00	6.996.800,00	-	32.896.800,00	7.103.200,00	82,24
1	19	11903			Kantor Satuan Polisi Pamong Praja	4.670.003.800,00	1.168.540.200,00	139.805.500,00	5.978.349.500,00	4.633.143.572,00	1.057.011.177,00	133.012.750,00	5.823.167.499,00	155.182.001,00	97,40
1	19	11903	00		Non Program	4.203.344.000,00	-	-	4.203.344.000,00	4.172.860.172,00	-	-	4.172.860.172,00	30.483.828,00	99,27
1	19	11903	00	03	Belanja Tidak Langsung	4.203.344.000,00	-	-	4.203.344.000,00	4.172.860.172,00	-	-	4.172.860.172,00	30.483.828,00	99,27
1	19	11903	01		Program Pelayanan Administrasi Perkantoran	164.684.800,00	231.755.200,00	-	396.440.000,00	161.733.400,00	219.623.673,00	-	381.357.073,00	15.082.927,00	96,19
1	19	11903	01	01	Penyediaan Jasa Surat Menyurat	-	1.800.000,00	-	1.800.000,00	-	900.000,00	-	900.000,00	900.000,00	50,00
1	19	11903	01	02	Penyediaan Jasa Komunikasi, Sumber Daya Air dan Listrik	-	27.300.000,00	-	27.300.000,00	-	21.250.273,00	-	21.250.273,00	6.049.727,00	77,83
1	19	11903	01	07	Penyediaan Jasa Administrasi Keuangan	21.300.000,00	50.000,00	-	21.350.000,00	21.300.000,00	50.000,00	-	21.350.000,00	-	100,00
1	19	11903	01	09	Penyediaan Jasa Perbaikan Peralatan Kerja	-	6.640.000,00	-	6.640.000,00	-	6.640.000,00	-	6.640.000,00	-	100,00
1	19	11903	01	10	Penyediaan Alat Tulis Kantor	-	7.500.000,00	-	7.500.000,00	-	7.500.000,00	-	7.500.000,00	-	100,00
1	19	11903	01	11	Penyediaan Barang Cetak dan Penggandaan	-	10.000.000,00	-	10.000.000,00	-	10.000.000,00	-	10.000.000,00	-	100,00

KODE					URAIAN URUSAN, ORGANISASI, PROGRAM DAN KEGIATAN	ANGGARAN SETELAH PERUBAHAN				REALISASI				LEBIH / (KURANG)	
						JENIS BELANJA			JUMLAH	JENIS BELANJA			JUMLAH	Rp.	%
						PEGAWAI	BARANG DAN JASA	MODAL		PEGAWAI	BARANG DAN JASA	MODAL			
1					2	3	4	5	6 = 3 + 4 + 5	7	8	9	10 = 7 + 8 + 9	11	12
1	19	11903	01	12	Penyediaan Komponen Instalasi Listrik/Penerangan Bangunan Kantor	-	5.200.000,00	-	5.200.000,00	-	5.200.000,00	-	5.200.000,00	-	100,00
1	19	11903	01	14	Penyediaan Peralatan Rumah Tangga	-	5.000.000,00	-	5.000.000,00	-	5.000.000,00	-	5.000.000,00	-	100,00
1	19	11903	01	17	Penyediaan Makanan dan Minuman	1.500.000,00	43.500.000,00	-	45.000.000,00	1.500.000,00	43.316.000,00	-	44.816.000,00	184.000,00	99,59
1	19	11903	01	18	Rapat-Rapat Koordinasi dan Konsultasi ke luar daerah	1.500.000,00	95.250.000,00	-	96.750.000,00	1.500.000,00	91.361.000,00	-	92.861.000,00	3.889.000,00	95,98
1	19	11903	01	23	Penyediaan Jasa Tenaga Teknis/Administrasi	140.384.800,00	29.515.200,00	-	169.900.000,00	137.433.400,00	28.406.400,00	-	165.839.800,00	4.060.200,00	97,61
1	19	11903	02		Program Peningkatan Sarana dan Prasarana Aparatur	5.700.000,00	124.080.000,00	139.805.500,00	269.585.500,00	5.700.000,00	95.126.504,00	133.012.750,00	233.839.254,00	35.746.246,00	86,74
1	19	11903	02	15	Pengadaan mebeleur	-	-	38.000.000,00	38.000.000,00	-	-	38.000.000,00	38.000.000,00	-	100,00
1	19	11903	02	22	Pemeliharaan Rutin/Berkala Gedung Kantor	2.700.000,00	12.800.000,00	-	15.500.000,00	2.700.000,00	12.800.000,00	-	15.500.000,00	-	100,00
1	19	11903	02	23	Pemeliharaan Rutin/Berkala Mobil Jabatan	1.500.000,00	23.500.000,00	-	25.000.000,00	1.500.000,00	18.443.199,00	-	19.943.199,00	5.056.801,00	79,77
1	19	11903	02	24	Pemeliharaan Rutin/Berkala Kendaraan Dinas/Operasional	1.500.000,00	68.780.000,00	-	70.280.000,00	1.500.000,00	44.883.305,00	-	46.383.305,00	23.896.695,00	65,99
1	19	11903	02	28	Pemeliharaan rutin/berkala peralatan gedung kantor	-	15.000.000,00	-	15.000.000,00	-	15.000.000,00	-	15.000.000,00	-	100,00
1	19	11903	02	29	Pemeliharaan Rutin/Berkala Mebeleur	-	4.000.000,00	-	4.000.000,00	-	4.000.000,00	-	4.000.000,00	-	100,00
1	19	11903	02	70	Pembangunan jaringan instalasi listrik dan perlengkapannya	-	-	11.805.500,00	11.805.500,00	-	-	8.507.750,00	8.507.750,00	3.297.750,00	72,06
1	19	11903	02	139	Pengadaan Peralatan dan Perlengkapan Kantor	-	-	45.000.000,00	45.000.000,00	-	-	43.675.000,00	43.675.000,00	1.325.000,00	97,05
1	19	11903	02	158	Pembangunan Pagar Keliling dan Pembuatan Papan Nama Kantor	-	-	45.000.000,00	45.000.000,00	-	-	42.830.000,00	42.830.000,00	2.170.000,00	95,17
1	19	11903	03		Program Peningkatan Disiplin Aparatur	750.000,00	83.000.000,00	-	83.750.000,00	750.000,00	79.550.000,00	-	80.300.000,00	3.450.000,00	95,88
1	19	11903	03	02	Pengadaan Pakaian Dinas Beserta Perlengkapannya	750.000,00	83.000.000,00	-	83.750.000,00	750.000,00	79.550.000,00	-	80.300.000,00	3.450.000,00	95,88
1	19	11903	05		Program Peningkatan Kapasitas Sumber Daya Aparatur	5.650.000,00	92.901.000,00	-	98.551.000,00	5.650.000,00	47.375.000,00	-	53.025.000,00	45.526.000,00	53,80
1	19	11903	05	01	Pendidikan dan Pelatihan Formal	5.400.000,00	63.500.000,00	-	68.900.000,00	5.400.000,00	18.675.000,00	-	24.075.000,00	44.825.000,00	34,94
1	19	11903	05	02	Sosialisasi peraturan perundang-undangan	250.000,00	29.401.000,00	-	29.651.000,00	250.000,00	28.700.000,00	-	28.950.000,00	701.000,00	97,63
1	19	11903	16		Program Pemeliharaan Kantrantibmas Dan Pencegahan Tindak Kriminal	244.225.000,00	258.004.000,00	-	502.229.000,00	242.975.000,00	254.556.000,00	-	497.531.000,00	4.698.000,00	99,06
1	19	11903	16	06	Pengamanan dan Pengawasan Pejabat Pusat dan Daerah	33.300.000,00	700.000,00	-	34.000.000,00	33.300.000,00	700.000,00	-	34.000.000,00	-	100,00
1	19	11903	16	07	Pengamanan Acara Pemda, Hari-hari Besar Keagamaan dan Nasional Daerah	1.500.000,00	148.500.000,00	-	150.000.000,00	500.000,00	147.860.000,00	-	148.360.000,00	1.640.000,00	98,90

KODE					URAIAN URUSAN, ORGANISASI, PROGRAM DAN KEGIATAN	ANGGARAN SETELAH PERUBAHAN				REALISASI				LEBIH / (KURANG)	
						JENIS BELANJA			JUMLAH	JENIS BELANJA			JUMLAH	Rp.	%
						PEGAWAI	BARANG DAN JASA	MODAL		PEGAWAI	BARANG DAN JASA	MODAL			
1					2	3	4	5	6 = 3 + 4 + 5	7	8	9	10 = 7 + 8 + 9	11	12
1	19	11903	16	10	Patroli Wilayah	5.400.000,00	54.600.000,00	-	60.000.000,00	5.400.000,00	53.160.000,00	-	58.560.000,00	1.440.000,00	97,60
1	19	11903	16	11	Operasional Bagi Anggota Linmas Reaksi Cepat Kabupaten Pekalongan	203.400.000,00	100.000,00	-	203.500.000,00	203.400.000,00	100.000,00	-	203.500.000,00	-	100,00
1	19	11903	16	13	Bintek Peningkatan Kemampuan dan Ketrampilan anggota Satpol PP	125.000,00	40.604.000,00	-	40.729.000,00	125.000,00	39.236.000,00	-	39.361.000,00	1.368.000,00	96,64
1	19	11903	16	17	Pengamanan Pemilihan Kepala Desa (PAM Pilkades)	500.000,00	13.500.000,00	-	14.000.000,00	250.000,00	13.500.000,00	-	13.750.000,00	250.000,00	98,21
1	19	11903	20		Program Peningkatan Pemberantasan Penyakit Masyarakat (pekat)	1.250.000,00	34.350.000,00	-	35.600.000,00	875.000,00	19.750.000,00	-	20.625.000,00	14.975.000,00	57,93
1	19	11903	20	09	Operasi Pemberantasan Penyakit Masyarakat (PEKAT) dan Pengemis, Gelandangan dan Orang Terlantar (PGOT)	1.250.000,00	34.350.000,00	-	35.600.000,00	875.000,00	19.750.000,00	-	20.625.000,00	14.975.000,00	57,93
1	19	11903	23		PROGRAM PENEGAKAN PERATURAN DAERAH DAN KEPUTUSAN KEPALA DAERAH	44.400.000,00	344.450.000,00	-	388.850.000,00	42.600.000,00	341.030.000,00	-	383.630.000,00	5.220.000,00	98,65
1	19	11903	23	01	Operasi Penegakkan Perda dan Peraturan Perundangan lain	23.400.000,00	64.240.000,00	-	87.640.000,00	21.600.000,00	61.520.000,00	-	83.120.000,00	4.520.000,00	94,84
1	19	11903	23	02	Penertiban Periklanan	1.500.000,00	45.600.000,00	-	47.100.000,00	1.500.000,00	45.600.000,00	-	47.100.000,00	-	100,00
1	19	11903	23	03	Pemberantasan Barang Kena Cukai Ilegal (DBHCHT)	19.500.000,00	234.610.000,00	-	254.110.000,00	19.500.000,00	233.910.000,00	-	253.410.000,00	700.000,00	99,72
1	20				Otonomi Daerah, Pemerintahan Umum, Administrasi Keuangan Daerah, Perangkat Daerah, Kepegawian dan Persandian	92.150.075.048,00	68.359.427.571,00	14.496.258.450,00	175.005.761.069,00	88.858.637.724,00	61.304.855.302,00	13.918.399.793,00	164.081.892.819,00	10.923.868.250,00	93,75
1	20	10201			Dinas Kesehatan	13.125.000,00	136.875.000,00	-	150.000.000,00	13.125.000,00	130.020.000,00	-	143.145.000,00	6.855.000,00	95,43
1	20	10201	36		Program Pembinaan dan Pengembangan Aparatur	13.125.000,00	136.875.000,00	-	150.000.000,00	13.125.000,00	130.020.000,00	-	143.145.000,00	6.855.000,00	95,43
1	20	10201	36	35	Rekrutmen Pegawai Non PNS BLUD PUSKESMAS	13.125.000,00	136.875.000,00	-	150.000.000,00	13.125.000,00	130.020.000,00	-	143.145.000,00	6.855.000,00	95,43
1	20	11501			Dinas Perindustrian, perdagangan, Koperasi dan Usaha Mikro dan Kecil Menengah	3.600.000,00	96.400.000,00	-	100.000.000,00	2.300.000,00	95.040.000,00	-	97.340.000,00	2.660.000,00	97,34
1	20	11501	17		Program Peningkatan Dan Pengembangan Pengelolaan Keuangan Daerah	3.600.000,00	96.400.000,00	-	100.000.000,00	2.300.000,00	95.040.000,00	-	97.340.000,00	2.660.000,00	97,34
1	20	11501	17	22	Optimalisasi Pendapatan Pasar	3.600.000,00	96.400.000,00	-	100.000.000,00	2.300.000,00	95.040.000,00	-	97.340.000,00	2.660.000,00	97,34
1	20	11601			Badan Penanaman Modal dan Pelayanan Perizinan Terpadu	16.775.000,00	73.225.000,00	-	90.000.000,00	15.875.000,00	73.048.000,00	-	88.923.000,00	1.077.000,00	98,80
1	20	11601	24		Program Mengintensifkan Penanganan Pengaduan Masyarakat	16.775.000,00	73.225.000,00	-	90.000.000,00	15.875.000,00	73.048.000,00	-	88.923.000,00	1.077.000,00	98,80

KODE					URAIAN URUSAN, ORGANISASI, PROGRAM DAN KEGIATAN					ANGGARAN SETELAH PERUBAHAN				REALISASI				LEBIH / (KURANG)	
										JENIS BELANJA			JUMLAH	JENIS BELANJA			JUMLAH	Rp.	%
										PEGAWAI	BARANG DAN JASA	MODAL		PEGAWAI	BARANG DAN JASA	MODAL			
1					2					3	4	5	6 = 3 + 4 + 5	7	8	9	10 = 7 + 8 + 9	11	12
1	20	11601	24	02	Survey IKM	11.475.000,00	38.525.000,00	-	50.000.000,00	10.575.000,00	38.348.000,00	-	48.923.000,00	1.077.000,00	97,84				
1	20	11601	24	04	Fasilitasi dan Koordinasi Penanganan Permasalahan Penanaman Modal dan Pelayanan Perizinan	5.300.000,00	34.700.000,00	-	40.000.000,00	5.300.000,00	34.700.000,00	-	40.000.000,00	-	100,00				
1	20	11903			Kantor Satuan Polisi Pamong Praja	1.500.000,00	28.500.000,00	-	30.000.000,00	1.500.000,00	28.300.000,00	-	29.800.000,00	200.000,00	99,33				
1	20	11903	36		Program Pembinaan dan Pengembangan Aparatur	1.500.000,00	28.500.000,00	-	30.000.000,00	1.500.000,00	28.300.000,00	-	29.800.000,00	200.000,00	99,33				
1	20	11903	36	34	Operasi Penegakan Disiplin Pegawai	1.500.000,00	28.500.000,00	-	30.000.000,00	1.500.000,00	28.300.000,00	-	29.800.000,00	200.000,00	99,33				
1	20	12001			Dewan Perwakilan Rakyat Daerah	10.285.199.648,00	-	-	10.285.199.648,00	10.172.669.360,00	-	-	10.172.669.360,00	112.530.288,00	98,90				
1	20	12001	00		Non Program	10.285.199.648,00	-	-	10.285.199.648,00	10.172.669.360,00	-	-	10.172.669.360,00	112.530.288,00	98,90				
1	20	12001	00	03	Belanja Tidak Langsung	10.285.199.648,00	-	-	10.285.199.648,00	10.172.669.360,00	-	-	10.172.669.360,00	112.530.288,00	98,90				
1	20	12002			Kepala Daerah dan Wakil Kepala Daerah	756.955.000,00	-	-	756.955.000,00	756.660.395,00	-	-	756.660.395,00	294.605,00	99,96				
1	20	12002	00		Non Program	756.955.000,00	-	-	756.955.000,00	756.660.395,00	-	-	756.660.395,00	294.605,00	99,96				
1	20	12002	00	03	Belanja Tidak Langsung	756.955.000,00	-	-	756.955.000,00	756.660.395,00	-	-	756.660.395,00	294.605,00	99,96				
1	20	12003			Sekretariat Daerah	19.311.277.000,00	16.832.006.291,00	6.820.736.100,00	42.964.019.391,00	18.611.888.181,00	15.180.256.793,00	6.577.871.970,00	40.370.016.944,00	2.594.002.447,00	93,96				
1	20	12003	00		Non Program	16.168.920.000,00	-	-	16.168.920.000,00	15.752.542.281,00	-	-	15.752.542.281,00	416.377.719,00	97,42				
1	20	12003	00	03	Belanja Tidak Langsung	16.168.920.000,00	-	-	16.168.920.000,00	15.752.542.281,00	-	-	15.752.542.281,00	416.377.719,00	97,42				
1	20	12003	01	01	Program Pelayanan Administrasi Perkantoran	454.329.000,00	4.706.452.700,00	15.000.000,00	5.175.781.700,00	416.667.900,00	4.493.041.515,00	15.000.000,00	4.924.709.415,00	251.072.285,00	95,14				
1	20	12003	01	01	Penyediaan Jasa Surat Menyurat	7.140.000,00	43.572.000,00	15.000.000,00	65.712.000,00	4.642.500,00	33.172.000,00	15.000.000,00	52.814.500,00	12.897.500,00	80,37				
1	20	12003	01	01	Penyediaan Jasa Komunikasi, Sumber Daya Air dan Listrik	1.800.000,00	1.001.200.000,00	-	1.003.000.000,00	1.200.000,00	870.024.230,00	-	871.224.230,00	131.775.770,00	86,86				
1	20	12003	01	01	Penyediaan Jasa Peralatan dan Perlengkapan Kantor	5.400.000,00	216.440.000,00	-	221.840.000,00	3.600.000,00	203.490.000,00	-	207.090.000,00	14.750.000,00	93,35				
1	20	12003	01	01	Penyediaan Jasa Administrasi Keuangan	112.800.000,00	64.000,00	-	112.864.000,00	107.025.000,00	64.000,00	-	107.089.000,00	5.775.000,00	94,88				
1	20	12003	01	01	Penyediaan Alat Tulis Kantor	2.825.000,00	199.628.500,00	-	202.453.500,00	2.825.000,00	185.878.200,00	-	188.703.200,00	13.750.300,00	93,20				
1	20	12003	01	01	Penyediaan Barang Cetak dan Penggandaan	12.100.000,00	198.200.000,00	-	210.300.000,00	11.740.000,00	179.570.000,00	-	191.310.000,00	18.990.000,00	90,97				
1	20	12003	01	01	Penyediaan Komponen Instalasi Listrik/Penerangan Bangunan Kantor	5.650.000,00	106.513.200,00	-	112.163.200,00	3.850.000,00	103.526.000,00	-	107.376.000,00	4.787.200,00	95,73				
1	20	12003	01	01	Penyediaan Makanan dan Minuman	162.720.000,00	1.028.830.000,00	-	1.191.550.000,00	143.352.000,00	1.024.175.000,00	-	1.167.527.000,00	24.023.000,00	97,98				
1	20	12003	01	01	Rapat-Rapat Koordinasi dan Konsultasi ke luar daerah	1.800.000,00	928.200.000,00	-	930.000.000,00	1.800.000,00	926.543.180,00	-	928.343.180,00	1.656.820,00	99,82				
1	20	12003	01	01	Penyediaan Jasa Tenaga Teknis/Administrasi	136.694.000,00	461.000,00	-	137.155.000,00	131.233.400,00	115.000,00	-	131.348.400,00	5.806.600,00	95,76				
1	20	12003	01	01	Penyediaan Jasa Tenaga Kerja	3.200.000,00	782.969.000,00	-	786.169.000,00	3.200.000,00	766.108.905,00	-	769.308.905,00	16.860.095,00	97,85				
1	20	12003	01	01	Penyediaan Peralatan Kantor dan Rumah Tangga	2.200.000,00	200.375.000,00	-	202.575.000,00	2.200.000,00	200.375.000,00	-	202.575.000,00	-	100,00				



KODE					URAIAN URUSAN, ORGANISASI, PROGRAM DAN KEGIATAN					ANGGARAN SETELAH PERUBAHAN				REALISASI				LEBIH / (KURANG)	
										JENIS BELANJA			JUMLAH	JENIS BELANJA			JUMLAH	Rp.	%
										PEGAWAI	BARANG DAN JASA	MODAL		PEGAWAI	BARANG DAN JASA	MODAL			
1	2	3	4	5	6 = 3 + 4 + 5	7	8	9	10 = 7 + 8 + 9	11	12								
1	20	12003	01	02	Program Peningkatan Sarana dan Prasarana Aparatur	39.600.000,00	2.796.986.200,00	1.487.816.400,00	4.324.402.600,00	31.527.500,00	2.560.909.083,00	1.454.881.320,00	4.047.317.903,00	277.084.697,00	93,59				
1	20	12003	01	02	20	Pemeliharaan rutin/berkala rumah jabatan	5.400.000,00	668.040.000,00	-	673.440.000,00	3.600.000,00	667.990.375,00	-	671.590.375,00	1.849.625,00	99,72			
1	20	12003	01	02	22	Pemeliharaan Rutin/Berkala Gedung Kantor	3.600.000,00	364.540.000,00	-	368.140.000,00	3.000.000,00	307.801.000,00	-	310.801.000,00	57.339.000,00	84,42			
1	20	12003	01	02	24	Pemeliharaan Rutin/Berkala Kendaraan Dinas/Operasional	9.900.000,00	1.103.110.000,00	-	1.113.010.000,00	9.900.000,00	946.672.308,00	-	956.572.308,00	156.437.692,00	85,94			
1	20	12003	01	02	69	Pemeliharaan rutin/berkala peralatan kantor	5.400.000,00	421.996.200,00	-	427.396.200,00	5.400.000,00	402.085.400,00	-	407.485.400,00	19.910.800,00	95,34			
1	20	12003	01	02	108	Pengadaan peralatan kantor, RT dan Mebeleur	1.800.000,00	-	998.021.400,00	999.821.400,00	1.800.000,00	-	966.385.320,00	968.185.320,00	31.636.080,00	96,83			
1	20	12003	01	02	116	Pemeliharaan Rutin/Berkala Alat Komunikasi	13.500.000,00	239.300.000,00	-	252.800.000,00	7.827.500,00	236.360.000,00	-	244.187.500,00	8.612.500,00	96,59			
1	20	12003	01	02	118	Penataan Kantor Setda	-	-	489.795.000,00	489.795.000,00	-	-	488.496.000,00	488.496.000,00	1.299.000,00	99,73			
1	20	12003	01	16	Program Peningkatan Pelayanan Kedinasan Kepala Daerah/ Wakil Kepala Daerah	3.600.000,00	2.149.562.391,00	-	2.153.162.391,00	2.400.000,00	2.008.167.989,00	-	2.010.567.989,00	142.594.402,00	93,37				
1	20	12003	01	16	06	Koordinasi Dengan Pemerintah Pusat Dan Pemerintah Daerah Lainnya	1.800.000,00	873.200.000,00	-	875.000.000,00	1.800.000,00	758.988.300,00	-	760.788.300,00	114.211.700,00	86,94			
1	20	12003	01	16	08	Biaya Rumah Tangga Bupati dan Wakil Bupati	1.800.000,00	1.276.362.391,00	-	1.278.162.391,00	600.000,00	1.249.179.689,00	-	1.249.779.689,00	28.382.702,00	97,77			
1	20	12003	01	17	Program Peningkatan Dan Pengembangan Pengelolaan Keuangan Daerah	126.044.000,00	53.356.000,00	-	179.400.000,00	112.172.000,00	44.251.600,00	-	156.423.600,00	22.976.400,00	87,19				
1	20	12003	01	17	21	Administrasi Pengelolaan dan Pengendalian Kegiatan	126.044.000,00	53.356.000,00	-	179.400.000,00	112.172.000,00	44.251.600,00	-	156.423.600,00	22.976.400,00	87,19			
1	20	12003	02	02	Program Peningkatan Sarana dan Prasarana Aparatur	300.000,00	-	32.000.000,00	32.300.000,00	300.000,00	-	26.000.000,00	26.300.000,00	6.000.000,00	81,42				
1	20	12003	02	02	163	Pengadaan Peralatan Kantor/Alat Elektronik	300.000,00	-	32.000.000,00	32.300.000,00	300.000,00	-	26.000.000,00	26.300.000,00	6.000.000,00	81,42			
1	20	12003	02	16	Program Peningkatan Pelayanan Kedinasan Kepala Daerah/ Wakil Kepala Daerah	300.000,00	59.700.000,00	-	60.000.000,00	-	-	-	-	60.000.000,00	-				
1	20	12003	02	16	07	Fasilitasi koordinasi antar daerah kabupaten seluruh Indonesia	300.000,00	59.700.000,00	-	60.000.000,00	-	-	-	60.000.000,00	-				
1	20	12003	02	19	Program Pembinaan Dan Fasilitasi Pengelolaan Keuangan Desa	19.935.000,00	73.065.000,00	-	93.000.000,00	19.935.000,00	67.965.000,00	-	87.900.000,00	5.100.000,00	94,51				
1	20	12003	02	19	09	Bintek Sistem Informasi Pengelolaan Keuangan Desa	19.935.000,00	73.065.000,00	-	93.000.000,00	19.935.000,00	67.965.000,00	-	87.900.000,00	5.100.000,00	94,51			
1	20	12003	02	20	Program Peningkatan Sistem Pengawasan Internal Dan Pengendalian Pelaksanaan Kebijakan KDH	52.792.000,00	117.208.000,00	-	170.000.000,00	52.792.000,00	114.547.000,00	-	167.339.000,00	2.661.000,00	98,43				
1	20	12003	02	20	09	Penyusunan Laporan Penyelenggaraan Pemerintah Daerah (LPPD)	52.792.000,00	117.208.000,00	-	170.000.000,00	52.792.000,00	114.547.000,00	-	167.339.000,00	2.661.000,00	98,43			
1	20	12003	02	27	Program Penataan Daerah Otonomi Baru	-	-	100.000.000,00	100.000.000,00	-	-	98.801.000,00	98.801.000,00	1.199.000,00	98,80				

KODE						URAIAN URUSAN, ORGANISASI, PROGRAM DAN KEGIATAN	ANGGARAN SETELAH PERUBAHAN				REALISASI				LEBIH / (KURANG)	
							JENIS BELANJA			JUMLAH	JENIS BELANJA			JUMLAH	Rp.	%
							PEGAWAI	BARANG DAN JASA	MODAL		PEGAWAI	BARANG DAN JASA	MODAL			
1						2	3	4	5	6 = 3 + 4 + 5	7	8	9	10 = 7 + 8 + 9	11	12
1	20	12003	02	27	05	Pemeliharaan dan Pembuatan Batas Kecamatan di Wilayah Kabupaten Pekalongan	-	-	100.000.000,00	100.000.000,00	-	-	98.801.000,00	98.801.000,00	1.199.000,00	98,80
1	20	12003	02	31		Program Penerapan Pemerintahan yang baik	36.650.000,00	93.350.000,00	-	130.000.000,00	34.400.000,00	93.350.000,00	-	127.750.000,00	2.250.000,00	98,26
1	20	12003	02	31	05	Peningkatan Kapasitas Aparat Kecamatan	34.200.000,00	65.800.000,00	-	100.000.000,00	31.950.000,00	65.800.000,00	-	97.750.000,00	2.250.000,00	97,75
1	20	12003	02	31	07	Monitoring dan Evaluasi Pelaksanaan Pelayanan Administrasi Terpadu Kecamatan (PATEN)	2.450.000,00	27.550.000,00	-	30.000.000,00	2.450.000,00	27.550.000,00	-	30.000.000,00	-	100,00
1	20	12003	03	02		Program Peningkatan Sarana dan Prasarana Aparatur	-	-	47.500.000,00	47.500.000,00	-	-	46.500.000,00	46.500.000,00	1.000.000,00	97,89
1	20	12003	03	02	150	Pengadaan Server dan Pembuatan Website	-	-	47.500.000,00	47.500.000,00	-	-	46.500.000,00	46.500.000,00	1.000.000,00	97,89
1	20	12003	03	24		Program Mengintensifkan Penanganan Pengaduan Masyarakat	182.550.000,00	9.450.000,00	-	192.000.000,00	95.700.000,00	9.449.000,00	-	105.149.000,00	86.851.000,00	54,76
1	20	12003	03	24	03	Penanganan Perkara Litigasi dan Non Litigasi	182.550.000,00	9.450.000,00	-	192.000.000,00	95.700.000,00	9.449.000,00	-	105.149.000,00	86.851.000,00	54,76
1	20	12003	03	26		Program Penataan Peraturan Perundang-undangan	172.575.000,00	544.599.000,00	-	717.174.000,00	168.775.000,00	503.186.818,00	-	671.961.818,00	45.212.182,00	93,69
1	20	12003	03	26	05	Publikasi Peraturan Perundang-undangan	5.700.000,00	89.300.000,00	-	95.000.000,00	5.700.000,00	89.266.618,00	-	94.966.618,00	33.382,00	99,96
1	20	12003	03	26	09	Fasilitasi dan Koordinasi Penyusunan Rancangan PPU Daerah	43.900.000,00	77.774.000,00	-	121.674.000,00	40.100.000,00	76.096.000,00	-	116.196.000,00	5.478.000,00	95,49
1	20	12003	03	26	10	Rapat Kerja Program Legislasi Daerah	11.400.000,00	13.600.000,00	-	25.000.000,00	11.400.000,00	13.600.000,00	-	25.000.000,00	-	100,00
1	20	12003	03	26	11	Harmonisasi dan Sinkronisasi Produk Hukum Daerah dan Desa	70.675.000,00	49.325.000,00	-	120.000.000,00	70.675.000,00	49.325.000,00	-	120.000.000,00	-	100,00
1	20	12003	03	26	13	Sosialisasi Peraturan Perundang-undangan Daerah	6.400.000,00	93.600.000,00	-	100.000.000,00	6.400.000,00	89.692.000,00	-	96.092.000,00	3.908.000,00	96,09
1	20	12003	03	26	18	Jaringan Dokumentasi dan Informasi Hukum	12.300.000,00	63.200.000,00	-	75.500.000,00	12.300.000,00	43.024.000,00	-	55.324.000,00	20.176.000,00	73,27
1	20	12003	03	26	20	Koordinasi, Kajian Kerjasama Permasalahan Peraturan Perundang-undangan	17.850.000,00	32.150.000,00	-	50.000.000,00	17.850.000,00	26.732.200,00	-	44.582.200,00	5.417.800,00	89,16
1	20	12003	03	26	22	Penyuluhan Hukum	4.350.000,00	105.650.000,00	-	110.000.000,00	4.350.000,00	105.650.000,00	-	110.000.000,00	-	100,00
1	20	12003	03	26	24	Pengiriman Peserta LCC Keluarga Sadar Hukum Tingkat Bakorwil dan Provinsi	-	20.000.000,00	-	20.000.000,00	-	9.801.000,00	-	9.801.000,00	10.199.000,00	49,00
1	20	12003	03	28		Program Peningkatan Kesadaran Hukum dan HAM	22.600.000,00	103.155.000,00	-	125.755.000,00	22.000.000,00	50.103.000,00	-	72.103.000,00	53.652.000,00	57,33
1	20	12003	03	28	02	Rencana Aksi Nasional Hak Asasi Manusia	14.200.000,00	25.800.000,00	-	40.000.000,00	14.200.000,00	25.800.000,00	-	40.000.000,00	-	100,00
1	20	12003	03	28	03	Bantuan Hukum Kepada Masyarakat Miskin	8.400.000,00	77.355.000,00	-	85.755.000,00	7.800.000,00	24.303.000,00	-	32.103.000,00	53.652.000,00	37,43
1	20	12003	04	02		Program Peningkatan Sarana dan Prasarana Aparatur	2.600.000,00	37.400.000,00	130.000.000,00	170.000.000,00	2.600.000,00	36.275.000,00	127.596.000,00	166.471.000,00	3.529.000,00	97,92
1	20	12003	04	02	13	Pengadaan Sarana dan Prasarana Kehumasan	-	-	130.000.000,00	130.000.000,00	-	-	127.596.000,00	127.596.000,00	2.404.000,00	98,15

KODE						URAIAN URUSAN, ORGANISASI, PROGRAM DAN KEGIATAN	ANGGARAN SETELAH PERUBAHAN				REALISASI				LEBIH / (KURANG)	
							JENIS BELANJA			JUMLAH	JENIS BELANJA			JUMLAH	Rp.	%
							PEGAWAI	BARANG DAN JASA	MODAL		PEGAWAI	BARANG DAN JASA	MODAL			
1	2	3	4	5	6 = 3 + 4 + 5	7	8	9	10 = 7 + 8 + 9	11	12					
1	20	12003	04	02	68	Pemeliharaan Rutin/Berkala Alat Studio Radio RKS FM	2.600.000,00	37.400.000,00	-	40.000.000,00	2.600.000,00	36.275.000,00	-	38.875.000,00	1.125.000,00	97,18
1	20	12003	04	16		Program Peningkatan Pelayanan Kedinasan Kepala Daerah/ Wakil Kepala Daerah	23.118.000,00	276.882.000,00	-	300.000.000,00	22.818.000,00	273.382.000,00	-	296.200.000,00	3.800.000,00	98,73
1	20	12003	04	16	10	Peningkatan Kualitas Pelayanan Kegiatan Protokol acara resmi Kepala Daerah/Wakil Kepala Daerah	18.168.000,00	131.832.000,00	-	150.000.000,00	18.168.000,00	131.402.000,00	-	149.570.000,00	430.000,00	99,71
1	20	12003	04	16	11	Pers Tour	4.950.000,00	145.050.000,00	-	150.000.000,00	4.650.000,00	141.980.000,00	-	146.630.000,00	3.370.000,00	97,75
1	20	12003	04	23		Program Optimalisasi Pemanfaatan Teknologi Informasi	7.200.000,00	17.800.000,00	80.000.000,00	105.000.000,00	7.200.000,00	17.800.000,00	77.200.000,00	102.200.000,00	2.800.000,00	97,33
1	20	12003	04	23	02	Pengembangan Sistem Informasi (Website Bagian Humas)	7.200.000,00	17.800.000,00	-	25.000.000,00	7.200.000,00	17.800.000,00	-	25.000.000,00	-	100,00
1	20	12003	04	23	15	Pembangunan Aplikasi SMS Center/Gateway	-	-	80.000.000,00	80.000.000,00	-	-	77.200.000,00	77.200.000,00	2.800.000,00	96,50
1	20	12003	05	01		Program Pelayanan Administrasi Perkantoran	-	40.000.000,00	-	40.000.000,00	-	39.800.000,00	-	39.800.000,00	200.000,00	99,50
1	20	12003	05	01	11	Penyediaan Barang Cetak dan Penggandaan	-	40.000.000,00	-	40.000.000,00	-	39.800.000,00	-	39.800.000,00	200.000,00	99,50
1	20	12003	05	02		Program Peningkatan Sarana dan Prasarana Aparatur	-	-	20.000.000,00	20.000.000,00	-	-	20.000.000,00	20.000.000,00	-	100,00
1	20	12003	05	02	139	Pengadaan Peralatan dan Perlengkapan Kantor	-	-	20.000.000,00	20.000.000,00	-	-	20.000.000,00	20.000.000,00	-	100,00
1	20	12003	05	03		Program Peningkatan Disiplin Aparatur	-	-	60.000.000,00	60.000.000,00	-	-	59.000.000,00	59.000.000,00	1.000.000,00	98,33
1	20	12003	05	03	01	Pengadaan mesin/kartu absensi	-	-	60.000.000,00	60.000.000,00	-	-	59.000.000,00	59.000.000,00	1.000.000,00	98,33
1	20	12003	05	05		Program Peningkatan Kapasitas Sumber Daya Aparatur	50.200.000,00	514.800.000,00	-	565.000.000,00	49.900.000,00	508.197.981,00	-	558.097.981,00	6.902.019,00	98,77
1	20	12003	05	05	01	Pendidikan dan Pelatihan Formal	-	350.000.000,00	-	350.000.000,00	-	345.311.856,00	-	345.311.856,00	4.688.144,00	98,66
1	20	12003	05	05	29	Evaluasi Kinerja SKPD	32.500.000,00	17.500.000,00	-	50.000.000,00	32.500.000,00	17.500.000,00	-	50.000.000,00	-	100,00
1	20	12003	05	05	44	Bimbingan Teknis Laporan Kinerja Instansi Pemerintah (LKjIP)	5.750.000,00	54.250.000,00	-	60.000.000,00	5.750.000,00	53.990.000,00	-	59.740.000,00	260.000,00	99,56
1	20	12003	05	05	45	Sosialisasi Standar Pelayanan Minimal (SPM)	5.800.000,00	29.200.000,00	-	35.000.000,00	5.800.000,00	28.380.000,00	-	34.180.000,00	820.000,00	97,65
1	20	12003	05	05	49	Bimbingan Teknis Evaluasi Jabatan	6.150.000,00	63.850.000,00	-	70.000.000,00	5.850.000,00	63.016.125,00	-	68.866.125,00	1.133.875,00	98,38
1	20	12003	05	06		Program Peningkatan Pengembangan Sistem Pelaporan Capaian Kinerja dan Keuangan	5.570.000,00	29.430.000,00	-	35.000.000,00	4.555.000,00	29.430.000,00	-	33.985.000,00	1.015.000,00	97,10
1	20	12003	05	06	01	Penyusunan laporan capaian kinerja dan ikhtisar realisasi kinerja SKPD	5.570.000,00	29.430.000,00	-	35.000.000,00	4.555.000,00	29.430.000,00	-	33.985.000,00	1.015.000,00	97,10
1	20	12003	05	27		Program Penataan Daerah Otonomi Baru	152.175.000,00	502.825.000,00	-	655.000.000,00	144.175.000,00	493.473.500,00	-	637.648.500,00	17.351.500,00	97,35
1	20	12003	05	27	06	Evaluasi Kinerja Pelayanan Publik	8.825.000,00	61.175.000,00	-	70.000.000,00	8.675.000,00	56.915.000,00	-	65.590.000,00	4.410.000,00	93,70
1	20	12003	05	27	10	Penyusunan Standar Operasional Prosedur	6.000.000,00	29.000.000,00	-	35.000.000,00	6.000.000,00	28.640.000,00	-	34.640.000,00	360.000,00	98,97

KODE						URAIAN URUSAN, ORGANISASI, PROGRAM DAN KEGIATAN	ANGGARAN SETELAH PERUBAHAN				REALISASI				LEBIH / (KURANG)	
							JENIS BELANJA			JUMLAH	JENIS BELANJA			JUMLAH	Rp.	%
							PEGAWAI	BARANG DAN JASA	MODAL		PEGAWAI	BARANG DAN JASA	MODAL			
1	2	3	4	5	6 = 3 + 4 + 5	7	8	9	10 = 7 + 8 + 9	11	12					
1	20	12003	05	27	10	Administrasi Pemerintahan										
1	20	12003	05	27	12	Analisis Jabatan	55.950.000,00	64.050.000,00	-	120.000.000,00	50.850.000,00	64.050.000,00	-	114.900.000,00	5.100.000,00	95,75
1	20	12003	05	27	13	Penataan Kelembagaan	63.800.000,00	186.200.000,00	-	250.000.000,00	61.050.000,00	182.331.500,00	-	243.381.500,00	6.618.500,00	97,35
1	20	12003	05	27	15	Penyusunan Indeks Kepuasan Masyarakat	6.000.000,00	34.000.000,00	-	40.000.000,00	6.000.000,00	33.630.000,00	-	39.630.000,00	370.000,00	99,07
1	20	12003	05	27	16	Penyusunan Standar Pelayanan	6.000.000,00	34.000.000,00	-	40.000.000,00	6.000.000,00	33.650.000,00	-	39.650.000,00	350.000,00	99,12
1	20	12003	05	27	17	Sosialisasi Perangkat Daerah	5.600.000,00	94.400.000,00	-	100.000.000,00	5.600.000,00	94.257.000,00	-	99.857.000,00	143.000,00	99,85
1	20	12003	05	37		Program Penyediaan Pelayanan Administrasi Kepegawaian	27.000.000,00	3.000.000,00	-	30.000.000,00	24.710.000,00	3.000.000,00	-	27.710.000,00	2.290.000,00	92,36
1	20	12003	05	37	05	Penyediaan Pengelolaan Tata Usaha Kepegawaian	27.000.000,00	3.000.000,00	-	30.000.000,00	24.710.000,00	3.000.000,00	-	27.710.000,00	2.290.000,00	92,36
1	20	12003	06	02		Program Peningkatan Sarana dan Prasarana Aparatur	-	59.500.000,00	50.000.000,00	109.500.000,00	-	59.500.000,00	43.000.000,00	102.500.000,00	7.000.000,00	93,60
1	20	12003	06	02	131	Pengadaan Sarana dan Prasarana Penunjang kegiatan Unit Layanan Pengadaan (ULP)	-	-	50.000.000,00	50.000.000,00	-	-	43.000.000,00	43.000.000,00	7.000.000,00	86,00
1	20	12003	06	02	145	Pemeliharaan Aplikasi	-	59.500.000,00	-	59.500.000,00	-	59.500.000,00	-	59.500.000,00	-	100,00
1	20	12003	06	06		Program Peningkatan Pengembangan Sistem Pelaporan Capaian Kinerja dan Keuangan	119.470.000,00	280.530.000,00	-	400.000.000,00	118.869.000,00	280.058.075,00	-	398.927.075,00	1.072.925,00	99,73
1	20	12003	06	06	05	Penyusunan Buku Laporan perkembangan pelaksanaan Belanja Langsung APBD, Bantuan Kab/Kota dan Tugas Pembantuan	62.820.000,00	37.180.000,00	-	100.000.000,00	62.819.000,00	37.179.400,00	-	99.998.400,00	1.600,00	99,99
1	20	12003	06	06	08	Koordinasi pengendalian dan pelaporan kegiatan	56.650.000,00	243.350.000,00	-	300.000.000,00	56.050.000,00	242.878.675,00	-	298.928.675,00	1.071.325,00	99,64
1	20	12003	06	17		Program Peningkatan Dan Pengembangan Pengelolaan Keuangan Daerah	88.484.000,00	176.516.000,00	-	265.000.000,00	83.372.000,00	163.241.000,00	-	246.613.000,00	18.387.000,00	93,06
1	20	12003	06	17	59	Sosialisasi dan diseminasi peraturan perundang-undangan jasa konstruksi dan peraturan lainnya yang terkait	35.034.000,00	89.966.000,00	-	125.000.000,00	35.034.000,00	78.791.000,00	-	113.825.000,00	11.175.000,00	91,06
1	20	12003	06	17	60	Penyusunan Petunjuk Pelaksanaan Pengadaan Barang/Jasa Kabupaten Pekalongan	15.610.000,00	34.390.000,00	-	50.000.000,00	15.468.000,00	32.290.000,00	-	47.758.000,00	2.242.000,00	95,51
1	20	12003	06	17	61	Penyusunan Standarisasi Dokumen Pengadaan Barang/Jasa dan Kontrak	21.290.000,00	28.710.000,00	-	50.000.000,00	21.290.000,00	28.710.000,00	-	50.000.000,00	-	100,00
1	20	12003	06	17	62	Visualisasi Kegiatan Fisik APBD Kabupaten Pekalongan	16.550.000,00	23.450.000,00	-	40.000.000,00	11.580.000,00	23.450.000,00	-	35.030.000,00	4.970.000,00	87,57
1	20	12003	06	23		Program Optimalisasi Pemanfaatan Teknologi Informasi	1.011.200.000,00	557.800.000,00	-	1.569.000.000,00	928.050.000,00	484.008.384,00	-	1.412.058.384,00	156.941.616,00	89,99
1	20	12003	06	23	06	Sewa Bandwidth	350.000,00	121.650.000,00	-	122.000.000,00	350.000,00	94.137.835,00	-	94.487.835,00	27.512.165,00	77,44
1	20	12003	06	23	10	Operasionalisasi Unit Layanan Pengadaan (ULP)	1.010.850.000,00	436.150.000,00	-	1.447.000.000,00	927.700.000,00	389.870.549,00	-	1.317.570.549,00	129.429.451,00	91,05

KODE					URAIAN URUSAN, ORGANISASI, PROGRAM DAN KEGIATAN					ANGGARAN SETELAH PERUBAHAN				REALISASI				LEBIH / (KURANG)	
										JENIS BELANJA			JUMLAH	JENIS BELANJA			JUMLAH	Rp.	%
										PEGAWAI	BARANG DAN JASA	MODAL		PEGAWAI	BARANG DAN JASA	MODAL			
1					2					3	4	5	6 = 3 + 4 + 5	7	8	9	10 = 7 + 8 + 9	11	12
1	20	12003	07	26		Program Penataan Peraturan Perundang-undangan	8.800.000,00	91.200.000,00	-	100.000.000,00	7.000.000,00	83.030.750,00	-	90.030.750,00	9.969.250,00	90,03			
1	20	12003	07	26	29	Penyusunan Perda Transportasi Haji	8.800.000,00	91.200.000,00	-	100.000.000,00	7.000.000,00	83.030.750,00	-	90.030.750,00	9.969.250,00	90,03			
1	20	12003	07	38		Program Pelayanan Masyarakat	45.675.000,00	907.105.000,00	-	952.780.000,00	45.475.000,00	870.241.070,00	-	915.716.070,00	37.063.930,00	96,10			
1	20	12003	07	38	03	Fasilitasi Pembinaan Paguyuban Warga Pekalongan di Jakarta	500.000,00	30.910.000,00	-	31.410.000,00	500.000,00	30.910.000,00	-	31.410.000,00	-	100,00			
1	20	12003	07	38	04	Fasilitasi Peningkatan Kesejahteraan Masyarakat	34.650.000,00	285.350.000,00	-	320.000.000,00	34.650.000,00	283.100.000,00	-	317.750.000,00	2.250.000,00	99,29			
1	20	12003	07	38	05	Fasilitasi Tim Pembina Usaha Kesehatan Sekolah (TP UKS) Kabupaten Pekalongan	1.500.000,00	58.500.000,00	-	60.000.000,00	1.500.000,00	50.079.000,00	-	51.579.000,00	8.421.000,00	85,96			
1	20	12003	07	38	06	Fasilitasi Transportasi Jamaah Haji	6.525.000,00	316.275.000,00	-	322.800.000,00	6.325.000,00	290.875.000,00	-	297.200.000,00	25.600.000,00	92,06			
1	20	12003	07	38	07	Pelayanan Kesehatan dan Pelaksanaan Ibadah Haji	2.500.000,00	216.070.000,00	-	218.570.000,00	2.500.000,00	215.277.070,00	-	217.777.070,00	792.930,00	99,63			
1	20	12003	09	01		Program Pelayanan Administrasi Perkantoran	8.150.000,00	987.350.000,00	-	995.500.000,00	8.150.000,00	626.427.840,00	-	634.577.840,00	360.922.160,00	63,74			
1	20	12003	09	01	05	Penyediaan jasa jaminan barang milik daerah	8.150.000,00	941.850.000,00	-	950.000.000,00	8.150.000,00	586.023.740,00	-	594.173.740,00	355.826.260,00	62,54			
1	20	12003	09	01	06	Penyediaan Jasa Pemeliharaan dan perizinan Kendaraan Dinas/Operasional	-	18.000.000,00	-	18.000.000,00	-	12.904.100,00	-	12.904.100,00	5.095.900,00	71,68			
1	20	12003	09	01	14	Penyediaan Peralatan Rumah Tangga	-	27.500.000,00	-	27.500.000,00	-	27.500.000,00	-	27.500.000,00	-	100,00			
1	20	12003	09	02		Program Peningkatan Sarana dan Prasarana Aparatur	117.500.000,00	801.144.000,00	4.679.139.700,00	5.597.783.700,00	117.400.000,00	762.845.500,00	4.490.963.650,00	5.371.209.150,00	226.574.550,00	95,95			
1	20	12003	09	02	05	Pengadaan Kendaraan Dinas/Operasional	-	-	4.202.540.000,00	4.202.540.000,00	-	-	4.029.659.000,00	4.029.659.000,00	172.881.000,00	95,88			
1	20	12003	09	02	35	Pemeliharaan Rutin/Berkala Eks Kantor dan Rumah Dinas	110.000.000,00	290.000.000,00	-	400.000.000,00	109.900.000,00	289.975.500,00	-	399.875.500,00	124.500,00	99,96			
1	20	12003	09	02	103	Penyempurnaan Gedung Pertemuan Umum (GPU)	-	364.364.000,00	-	364.364.000,00	-	326.945.000,00	-	326.945.000,00	37.419.000,00	89,73			
1	20	12003	09	02	108	Pengadaan Peralatan Kantor, RT dan Mebelair	-	-	476.599.700,00	476.599.700,00	-	-	461.304.650,00	461.304.650,00	15.295.050,00	96,79			
1	20	12003	09	02	144	Pemeliharaan Rutin/Berkala Masjid Al Muhtarom Kajen	7.500.000,00	146.780.000,00	-	154.280.000,00	7.500.000,00	145.925.000,00	-	153.425.000,00	855.000,00	99,44			
1	20	12003	09	05		Program Peningkatan Kapasitas Sumber Daya Aparatur	22.870.000,00	57.130.000,00	-	80.000.000,00	22.870.000,00	54.301.000,00	-	77.171.000,00	2.829.000,00	96,46			
1	20	12003	09	05	41	Bimbingan Teknis Penatausahaan Barang Milik Daerah	22.870.000,00	57.130.000,00	-	80.000.000,00	22.870.000,00	54.301.000,00	-	77.171.000,00	2.829.000,00	96,46			
1	20	12003	09	06		Program Peningkatan Pengembangan Sistem Pelaporan Capaian Kinerja dan Keuangan	81.240.000,00	78.760.000,00	-	160.000.000,00	81.240.000,00	74.401.000,00	-	155.641.000,00	4.359.000,00	97,27			
1	20	12003	09	06	18	Penyusunan Daftar Kebutuhan Barang Milik Daerah (DKBMD) dan Daftar Kebutuhan Pemeliharaan Barang Daerah (DKPBD)	26.640.000,00	8.360.000,00	-	35.000.000,00	26.640.000,00	8.060.000,00	-	34.700.000,00	300.000,00	99,14			

KODE						URAIAN URUSAN, ORGANISASI, PROGRAM DAN KEGIATAN	ANGGARAN SETELAH PERUBAHAN				REALISASI				LEBIH / (KURANG)	
							JENIS BELANJA			JUMLAH	JENIS BELANJA			JUMLAH	Rp.	%
							PEGAWAI	BARANG DAN JASA	MODAL		PEGAWAI	BARANG DAN JASA	MODAL			
1						2	3	4	5	6 = 3 + 4 + 5	7	8	9	10 = 7 + 8 + 9	11	12
1	20	12003	09	06	19	Penyusunan Laporan Barang Milik Daerah	54.600.000,00	70.400.000,00	-	125.000.000,00	54.600.000,00	66.341.000,00	-	120.941.000,00	4.059.000,00	96,75
1	20	12003	09	17	Program Peningkatan Dan Pengembangan Pengelolaan Keuangan Daerah	259.830.000,00	705.950.000,00	119.280.000,00	1.085.060.000,00	234.292.500,00	375.872.688,00	118.930.000,00	729.095.188,00	355.964.812,00	67,19	
1	20	12003	09	17	02	Penyusunan Standar Satuan Harga	48.405.000,00	51.595.000,00	-	100.000.000,00	47.205.000,00	47.971.000,00	-	95.176.000,00	4.824.000,00	95,17
1	20	12003	09	17	23	Pelaksanaan Sertifikasi Aset Daerah	15.000.000,00	305.000.000,00	-	320.000.000,00	-	20.550.000,00	-	20.550.000,00	299.450.000,00	6,42
1	20	12003	09	17	24	Lelang Barang Daerah	82.000.000,00	78.000.000,00	-	160.000.000,00	72.662.500,00	45.980.000,00	-	118.642.500,00	41.357.500,00	74,15
1	20	12003	09	17	26	Penunjang Penghapusan Aset Daerah	25.800.000,00	34.200.000,00	-	60.000.000,00	25.800.000,00	33.208.400,00	-	59.008.400,00	991.600,00	98,34
1	20	12003	09	17	50	Penunjang Pengamanan Aset Daerah	6.900.000,00	19.300.000,00	-	26.200.000,00	6.900.000,00	18.717.928,00	-	25.617.928,00	582.072,00	97,77
1	20	12003	09	17	51	Pembinaan Pengelolaan Barang Daerah	33.300.000,00	56.700.000,00	-	90.000.000,00	33.300.000,00	55.566.000,00	-	88.866.000,00	1.134.000,00	98,74
1	20	12003	09	17	56	Penunjang Pemanfaatan Aset Pemerintah Kabupaten Pekalongan	21.975.000,00	53.025.000,00	-	75.000.000,00	21.975.000,00	51.142.920,00	-	73.117.920,00	1.882.080,00	97,49
1	20	12003	09	17	69	Penyediaan Papan Nama Identitas	-	-	119.280.000,00	119.280.000,00	-	-	118.930.000,00	118.930.000,00	350.000,00	99,70
1	20	12003	09	17	73	Penilaian Barang Milik Daerah	23.300.000,00	21.700.000,00	-	45.000.000,00	23.300.000,00	19.560.000,00	-	42.860.000,00	2.140.000,00	95,24
1	20	12003	09	17	77	Penunjang Pelaksanaan Sistem Informasi Barang Daerah	3.150.000,00	86.430.000,00	-	89.580.000,00	3.150.000,00	83.176.440,00	-	86.326.440,00	3.253.560,00	96,36
1	20	12004			Sekretariat DPRD	2.906.760.000,00	18.769.272.497,00	2.217.703.150,00	23.893.735.647,00	2.691.779.789,00	15.848.388.570,00	2.094.565.950,00	20.634.734.309,00	3.259.001.338,00	86,36	
1	20	12004	00		Non Program	2.770.590.000,00	-	-	2.770.590.000,00	2.574.809.789,00	-	-	2.574.809.789,00	195.780.211,00	92,93	
1	20	12004	00	03	Belanja Tidak Langsung	2.770.590.000,00	-	-	2.770.590.000,00	2.574.809.789,00	-	-	2.574.809.789,00	195.780.211,00	92,93	
1	20	12004	01		Program Pelayanan Administrasi Perkantoran	56.075.000,00	2.834.688.250,00	-	2.890.763.250,00	51.075.000,00	2.547.961.866,00	-	2.599.036.866,00	291.726.384,00	89,90	
1	20	12004	01	01	Penyediaan Jasa Surat Menyurat	775.000,00	42.975.000,00	-	43.750.000,00	150.000,00	32.978.990,00	-	33.128.990,00	10.621.010,00	75,72	
1	20	12004	01	02	Penyediaan Jasa Komunikasi, Sumber Daya Air dan Listrik	525.000,00	247.436.700,00	-	247.961.700,00	-	193.651.758,00	-	193.651.758,00	54.309.942,00	78,09	
1	20	12004	01	03	Penyediaan Jasa Peralatan dan Perlengkapan Kantor	550.000,00	37.250.000,00	-	37.800.000,00	150.000,00	22.220.000,00	-	22.370.000,00	15.430.000,00	59,17	
1	20	12004	01	06	Penyediaan Jasa Pemeliharaan dan perizinan Kendaraan Dinas/Operasional	1.050.000,00	63.210.000,00	-	64.260.000,00	900.000,00	37.384.275,00	-	38.284.275,00	25.975.725,00	59,57	
1	20	12004	01	07	Penyediaan Jasa Administrasi Keuangan	38.100.000,00	3.700.000,00	-	41.800.000,00	36.000.000,00	1.092.200,00	-	37.092.200,00	4.707.800,00	88,73	
1	20	12004	01	09	Penyediaan Jasa Perbaikan Peralatan Kerja	1.000.000,00	39.535.000,00	-	40.535.000,00	300.000,00	18.235.000,00	-	18.535.000,00	22.000.000,00	45,72	
1	20	12004	01	10	Penyediaan Alat Tulis Kantor	2.475.000,00	145.021.000,00	-	147.496.000,00	2.475.000,00	145.021.000,00	-	147.496.000,00	-	100,00	
1	20	12004	01	11	Penyediaan Barang Cetak dan Penggandaan	1.600.000,00	80.393.000,00	-	81.993.000,00	1.600.000,00	80.393.000,00	-	81.993.000,00	-	100,00	
1	20	12004	01	12	Penyediaan Komponen Instalasi Listrik/Penerangan Bangunan Kantor	525.000,00	14.475.000,00	-	15.000.000,00	375.000,00	13.635.000,00	-	14.010.000,00	990.000,00	93,40	
1	20	12004	01	14	Penyediaan Peralatan Rumah Tangga	975.000,00	89.025.000,00	-	90.000.000,00	975.000,00	61.924.250,00	-	62.899.250,00	27.100.750,00	69,88	
1	20	12004	01	17	Penyediaan Makanan dan Minuman	2.200.000,00	200.361.000,00	-	202.561.000,00	1.850.000,00	188.880.000,00	-	190.730.000,00	11.831.000,00	94,15	

KODE					URAIAN URUSAN, ORGANISASI, PROGRAM DAN KEGIATAN					ANGGARAN SETELAH PERUBAHAN				REALISASI				LEBIH / (KURANG)	
										JENIS BELANJA			JUMLAH	JENIS BELANJA			JUMLAH	Rp.	%
										PEGAWAI	BARANG DAN JASA	MODAL		PEGAWAI	BARANG DAN JASA	MODAL			
1					2					3	4	5	6 = 3 + 4 + 5	7	8	9	10 = 7 + 8 + 9	11	12
1	20	12004	01	18	Rapat-Rapat Koordinasi dan Konsultasi ke luar daerah	2.250.000,00	1.597.749.070,00	-	1.599.999.070,00	2.250.000,00	1.535.635.713,00	-	1.537.885.713,00	62.113.357,00	96,11				
1	20	12004	01	19	Rapat-rapat koordinasi dan konsultasi ke dalam daerah	1.900.000,00	98.100.000,00	-	100.000.000,00	1.900.000,00	41.453.200,00	-	43.353.200,00	56.646.800,00	43,35				
1	20	12004	01	40	Penyediaan Jasa Kebersihan Kantor dan Jasa Tenaga lainnya	2.150.000,00	175.457.480,00	-	177.607.480,00	2.150.000,00	175.457.480,00	-	177.607.480,00	-	100,00				
1	20	12004	02		Program Peningkatan Sarana dan Prasarana Aparatur	7.025.000,00	889.232.000,00	2.217.703.150,00	3.113.960.150,00	4.900.000,00	552.460.645,00	2.094.565.950,00	2.651.926.595,00	462.033.555,00	85,16				
1	20	12004	02	05	Pengadaan Kendaraan Dinas/Operasional	-	-	874.435.000,00	874.435.000,00	-	-	873.960.000,00	873.960.000,00	475.000,00	99,94				
1	20	12004	02	06	Pengadaan perlengkapan Rumah Jabatan/Dinas	-	-	110.000.000,00	110.000.000,00	-	-	104.700.000,00	104.700.000,00	5.300.000,00	95,18				
1	20	12004	02	22	Pemeliharaan Rutin/Berkala Gedung Kantor	1.250.000,00	88.000.000,00	-	89.250.000,00	1.250.000,00	86.887.000,00	-	88.137.000,00	1.113.000,00	98,75				
1	20	12004	02	23	Pemeliharaan Rutin/Berkala Mobil Jabatan	1.800.000,00	233.955.000,00	-	235.755.000,00	1.100.000,00	88.960.187,00	-	90.060.187,00	145.694.813,00	38,20				
1	20	12004	02	24	Pemeliharaan Rutin/Berkala Kendaraan Dinas/Operasional	1.900.000,00	533.727.000,00	-	535.627.000,00	1.200.000,00	350.803.458,00	-	352.003.458,00	183.623.542,00	65,71				
1	20	12004	02	25	Pemeliharaan rutin/berkala perlengkapan rumah jabatan/dinas	1.350.000,00	9.275.000,00	-	10.625.000,00	1.200.000,00	4.135.000,00	-	5.335.000,00	5.290.000,00	50,21				
1	20	12004	02	27	Pemeliharaan rutin/berkala peralatan rumah jabatan/dinas	150.000,00	4.850.000,00	-	5.000.000,00	-	3.175.000,00	-	3.175.000,00	1.825.000,00	63,50				
1	20	12004	02	29	Pemeliharaan Rutin/Berkala Mebeleur	575.000,00	19.425.000,00	-	20.000.000,00	150.000,00	18.500.000,00	-	18.650.000,00	1.350.000,00	93,25				
1	20	12004	02	43	Rehabilitasi sedang/berat rumah dinas	-	-	250.000.000,00	250.000.000,00	-	-	178.438.000,00	178.438.000,00	71.562.000,00	71,37				
1	20	12004	02	58	Pengadaan Jaringan Internet dan Perengkapannya	-	-	10.000.000,00	10.000.000,00	-	-	9.800.000,00	9.800.000,00	200.000,00	98,00				
1	20	12004	02	65	Pembangunan Tempat Parkir	-	-	100.750.000,00	100.750.000,00	-	-	99.860.000,00	99.860.000,00	890.000,00	99,11				
1	20	12004	02	139	Pengadaan Peralatan dan Perlengkapan Kantor	-	-	588.782.000,00	588.782.000,00	-	-	544.471.800,00	544.471.800,00	44.310.200,00	92,47				
1	20	12004	02	153	Renovasi Jaringan Instalasi Listrik	-	-	86.036.150,00	86.036.150,00	-	-	85.836.150,00	85.836.150,00	200.000,00	99,76				
1	20	12004	02	154	Pembangunan Mushola dan Gazebo Rumah Dinas	-	-	197.700.000,00	197.700.000,00	-	-	197.500.000,00	197.500.000,00	200.000,00	99,89				
1	20	12004	03		Program Peningkatan Disiplin Aparatur	1.750.000,00	174.270.000,00	-	176.020.000,00	1.750.000,00	122.595.450,00	-	124.345.450,00	51.674.550,00	70,64				
1	20	12004	03	06	Pengadaan Pakaian Dinas	1.750.000,00	174.270.000,00	-	176.020.000,00	1.750.000,00	122.595.450,00	-	124.345.450,00	51.674.550,00	70,64				
1	20	12004	05		Program Peningkatan Kapasitas Sumber Daya Aparatur	1.050.000,00	142.412.000,00	-	143.462.000,00	300.000,00	84.031.400,00	-	84.331.400,00	59.130.600,00	58,78				
1	20	12004	05	01	Pendidikan dan Pelatihan Formal	1.050.000,00	142.412.000,00	-	143.462.000,00	300.000,00	84.031.400,00	-	84.331.400,00	59.130.600,00	58,78				
1	20	12004	15		Program Peningkatan Kapasitas Lembaga Perwakilan Rakyat Daerah	70.270.000,00	14.728.670.247,00	-	14.798.940.247,00	58.945.000,00	12.541.339.209,00	-	12.600.284.209,00	2.198.656.038,00	85,14				
1	20	12004	15	02	Hearing/ Dialog Dan Koordinasi Dengan Pejabat	3.700.000,00	86.155.000,00	-	89.855.000,00	3.700.000,00	18.260.800,00	-	21.960.800,00	67.894.200,00	24,44				

KODE					URAIAN URUSAN, ORGANISASI, PROGRAM DAN KEGIATAN					ANGGARAN SETELAH PERUBAHAN				REALISASI				LEBIH / (KURANG)		
										JENIS BELANJA			JUMLAH	JENIS BELANJA			JUMLAH	Rp.	%	
										PEGAWAI	BARANG DAN JASA	MODAL		PEGAWAI	BARANG DAN JASA	MODAL				
1					2					3	4	5	6 = 3 + 4 + 5	7	8	9	10 = 7 + 8 + 9	11	12	
1	20	12004	15	02	Pemerintah Daerah Dan Tokoh Masyarakat/ Tokoh Agama															
1	20	12004	15	03	Rapat-rapat Alat Kelengkapan Dewan	3.000.000,00	177.000.000,00	-	180.000.000,00	2.200.000,00	169.281.800,00	-	171.481.800,00	8.518.200,00	95,26					
1	20	12004	15	04	Rapat-rapat Paripurna	2.450.000,00	196.570.000,00	-	199.020.000,00	2.050.000,00	196.215.000,00	-	198.265.000,00	755.000,00	99,62					
1	20	12004	15	05	Kegiatan Reses	26.920.000,00	2.628.529.600,00	-	2.655.449.600,00	26.195.000,00	2.165.942.600,00	-	2.192.137.600,00	463.312.000,00	82,55					
1	20	12004	15	06	Kunjungan Kerja Pimpinan Dan Anggota Dprd Dalam Daerah	2.500.000,00	569.100.000,00	-	571.600.000,00	2.500.000,00	254.815.000,00	-	257.315.000,00	314.285.000,00	45,01					
1	20	12004	15	09	Kunjungan Kerja Pimpinan dan Anggota DPRD ke luar daerah	2.850.000,00	7.825.563.647,00	-	7.828.413.647,00	2.850.000,00	7.108.571.109,00	-	7.111.421.109,00	716.992.538,00	90,84					
1	20	12004	15	10	Penerbitan Himpunan SK dan Risalah DPRD	1.250.000,00	17.300.000,00	-	18.550.000,00	1.250.000,00	17.280.000,00	-	18.530.000,00	20.000,00	99,89					
1	20	12004	15	13	Penyusunan Naskah Akademik dan Draf Raperda Inisiatif DPRD	2.200.000,00	172.800.000,00	-	175.000.000,00	2.200.000,00	129.491.600,00	-	131.691.600,00	43.308.400,00	75,25					
1	20	12004	15	14	Penyediaan Jasa Tenaga Ahli Fraksi dan Tim Ahli DPRD	2.100.000,00	169.020.000,00	-	171.120.000,00	2.100.000,00	127.400.000,00	-	129.500.000,00	41.620.000,00	75,67					
1	20	12004	15	15	Penyediaan Jasa Jaminan Pemeliharaan Kesehatan DPRD	3.050.000,00	356.950.000,00	-	360.000.000,00	950.000,00	71.384.000,00	-	72.334.000,00	287.666.000,00	20,09					
1	20	12004	15	16	Pengiriman Peserta Bimbingan Tekhnis Implementasi Peraturan Perundang-undangan	3.750.000,00	2.432.182.000,00	-	2.435.932.000,00	450.000,00	2.215.022.300,00	-	2.215.472.300,00	220.459.700,00	90,94					
1	20	12004	15	22	Pelantikan Penggantian Antar Waktu Pimpinan DPRD	16.500.000,00	97.500.000,00	-	114.000.000,00	12.500.000,00	67.675.000,00	-	80.175.000,00	33.825.000,00	70,32					
1	20	12005			Inspektorat	4.034.247.000,00	1.653.144.000,00	300.500.000,00	5.987.891.000,00	3.916.173.620,00	1.464.099.307,00	253.443.500,00	5.633.716.427,00	354.174.573,00	94,08					
1	20	12005	00		Non Program	2.915.407.000,00	-	-	2.915.407.000,00	2.854.908.620,00	-	-	2.854.908.620,00	60.498.380,00	97,92					
1	20	12005	00	03	Belanja Tidak Langsung	2.915.407.000,00	-	-	2.915.407.000,00	2.854.908.620,00	-	-	2.854.908.620,00	60.498.380,00	97,92					
1	20	12005	01		Program Pelayanan Administrasi Perkantoran	18.600.000,00	356.560.000,00	6.000.000,00	381.160.000,00	18.600.000,00	320.512.677,00	1.764.500,00	340.877.177,00	40.282.823,00	89,43					
1	20	12005	01	01	Penyediaan Jasa Surat Menyurat	-	10.800.000,00	-	10.800.000,00	-	10.800.000,00	-	10.800.000,00	-	100,00					
1	20	12005	01	02	Penyediaan Jasa Komunikasi, Sumber Daya Air dan Listrik	-	100.200.000,00	-	100.200.000,00	-	86.703.092,00	-	86.703.092,00	13.496.908,00	86,53					
1	20	12005	01	06	Penyediaan Jasa Pemeliharaan dan perizinan Kendaraan Dinas/Operasional	-	16.333.000,00	-	16.333.000,00	-	9.949.750,00	-	9.949.750,00	6.383.250,00	60,91					
1	20	12005	01	07	Penyediaan Jasa Administrasi Keuangan	18.600.000,00	150.000,00	-	18.750.000,00	18.600.000,00	-	-	18.600.000,00	150.000,00	99,20					
1	20	12005	01	10	Penyediaan Alat Tulis Kantor	-	38.020.000,00	-	38.020.000,00	-	38.020.000,00	-	38.020.000,00	-	100,00					
1	20	12005	01	11	Penyediaan Barang Cetak dan Penggandaan	-	31.135.000,00	-	31.135.000,00	-	31.135.000,00	-	31.135.000,00	-	100,00					
1	20	12005	01	12	Penyediaan Komponen Instalasi Listrik/Penerangan Bangunan Kantor	-	8.226.000,00	-	8.226.000,00	-	8.226.000,00	-	8.226.000,00	-	100,00					
1	20	12005	01	14	Penyediaan Peralatan Rumah Tangga	-	8.226.000,00	-	8.226.000,00	-	8.226.000,00	-	8.226.000,00	-	100,00					



KODE					URAIAN URUSAN, ORGANISASI, PROGRAM DAN KEGIATAN					ANGGARAN SETELAH PERUBAHAN				REALISASI				LEBIH / (KURANG)	
										JENIS BELANJA			JUMLAH	JENIS BELANJA			JUMLAH	Rp.	%
										PEGAWAI	BARANG DAN JASA	MODAL		PEGAWAI	BARANG DAN JASA	MODAL			
1					2					3	4	5	6 = 3 + 4 + 5	7	8	9	10 = 7 + 8 + 9	11	12
1	20	12005	01	15	Penyediaan Bahan Bacaan Dan Peraturan Perundang-undangan	-	-	6.000.000,00	6.000.000,00	-	-	1.764.500,00	1.764.500,00	4.235.500,00	29,40				
1	20	12005	01	17	Penyediaan Makanan dan Minuman	-	29.470.000,00	-	29.470.000,00	-	29.470.000,00	-	29.470.000,00	-	100,00				
1	20	12005	01	18	Rapat-Rapat Koordinasi dan Konsultasi ke luar daerah	-	114.000.000,00	-	114.000.000,00	-	97.982.835,00	-	97.982.835,00	16.017.165,00	85,94				
1	20	12005	02		Program Peningkatan Sarana dan Prasarana Aparatur	13.380.000,00	104.664.000,00	294.500.000,00	412.544.000,00	13.380.000,00	93.056.600,00	251.679.000,00	358.115.600,00	54.428.400,00	86,80				
1	20	12005	02	09	Pengadaan Peralatan Gedung Kantor	-	-	104.500.000,00	104.500.000,00	-	-	103.904.000,00	103.904.000,00	596.000,00	99,42				
1	20	12005	02	15	Pengadaan mebeleur	-	-	90.000.000,00	90.000.000,00	-	-	67.620.000,00	67.620.000,00	22.380.000,00	75,13				
1	20	12005	02	22	Pemeliharaan Rutin/Berkala Gedung Kantor	13.380.000,00	18.180.000,00	-	31.560.000,00	13.380.000,00	17.840.000,00	-	31.220.000,00	340.000,00	98,92				
1	20	12005	02	24	Pemeliharaan Rutin/Berkala Kendaraan Dinas/Operasional	-	45.624.000,00	-	45.624.000,00	-	38.123.500,00	-	38.123.500,00	7.500.500,00	83,56				
1	20	12005	02	28	Pemeliharaan rutin/berkala peralatan gedung kantor	-	15.860.000,00	-	15.860.000,00	-	15.860.000,00	-	15.860.000,00	-	100,00				
1	20	12005	02	31	Pemeliharaan Rutin/Berkala Kendaraan Dinas Jabatan	-	25.000.000,00	-	25.000.000,00	-	21.233.100,00	-	21.233.100,00	3.766.900,00	84,93				
1	20	12005	02	107	Penataan Ruang Kantor	-	-	100.000.000,00	100.000.000,00	-	-	80.155.000,00	80.155.000,00	19.845.000,00	80,15				
1	20	12005	06		Program Peningkatan Pengembangan Sistem Pelaporan Capaian Kinerja dan Keuangan	22.380.000,00	7.620.000,00	-	30.000.000,00	22.380.000,00	3.527.500,00	-	25.907.500,00	4.092.500,00	86,35				
1	20	12005	06	09	Penyusunan Program Kerja Pemeriksaan Tahunan (PKPT)	12.600.000,00	7.400.000,00	-	20.000.000,00	12.600.000,00	3.307.500,00	-	15.907.500,00	4.092.500,00	79,53				
1	20	12005	06	10	Penyusunan Laporan Evaluasi Hasil Pengawasan	9.780.000,00	220.000,00	-	10.000.000,00	9.780.000,00	220.000,00	-	10.000.000,00	-	100,00				
1	20	12005	20		Program Peningkatan Sistem Pengawasan Internal Dan Pengendalian Pelaksanaan Kebijakan KDH	599.195.000,00	860.976.000,00	-	1.460.171.000,00	590.670.000,00	790.002.100,00	-	1.380.672.100,00	79.498.900,00	94,55				
1	20	12005	20	01	Pelaksanaan Pengawasan Internal Secara Berkala	190.800.000,00	309.084.000,00	-	499.884.000,00	190.800.000,00	307.524.000,00	-	498.324.000,00	1.560.000,00	99,68				
1	20	12005	20	02	Penanganan Kasus Pengaduan Di Lingkungan Pemerintah Daerah	60.250.000,00	62.920.000,00	-	123.170.000,00	54.725.000,00	56.640.000,00	-	111.365.000,00	11.805.000,00	90,41				
1	20	12005	20	03	Pengendalian Manajemen Pelaksanaan Kebijakan Kdh	22.675.000,00	27.325.000,00	-	50.000.000,00	22.675.000,00	27.325.000,00	-	50.000.000,00	-	100,00				
1	20	12005	20	05	Inventarisasi Temuan Pengawasan	-	263.880.000,00	-	263.880.000,00	-	256.060.000,00	-	256.060.000,00	7.820.000,00	97,03				
1	20	12005	20	06	Tindak Lanjut Hasil Temuan Pengawasan	5.100.000,00	66.455.000,00	-	71.555.000,00	5.100.000,00	46.342.100,00	-	51.442.100,00	20.112.900,00	71,89				
1	20	12005	20	08	Evaluasi Berkala Temuan Hasil Pengawasan	3.645.000,00	24.037.000,00	-	27.682.000,00	3.645.000,00	18.907.000,00	-	22.552.000,00	5.130.000,00	81,46				
1	20	12005	20	13	Pelaksanaan Evaluasi Tahunan LAKIP SKPD	66.450.000,00	33.550.000,00	-	100.000.000,00	65.300.000,00	23.715.700,00	-	89.015.700,00	10.984.300,00	89,01				
1	20	12005	20	14	Reviu Laporan Keuangan (Pemda dan SKPD)	42.950.000,00	12.050.000,00	-	55.000.000,00	41.750.000,00	10.545.000,00	-	52.295.000,00	2.705.000,00	95,08				

KODE					URAIAN URUSAN, ORGANISASI, PROGRAM DAN KEGIATAN					ANGGARAN SETELAH PERUBAHAN				REALISASI				LEBIH / (KURANG)	
										JENIS BELANJA			JUMLAH	JENIS BELANJA			JUMLAH	Rp.	%
										PEGAWAI	BARANG DAN JASA	MODAL		PEGAWAI	BARANG DAN JASA	MODAL			
1					2					3	4	5	6 = 3 + 4 + 5	7	8	9	10 = 7 + 8 + 9	11	12
1	20	12005	20	15	Penelitian dan penilaian LP2P	12.950.000,00	6.050.000,00	-	19.000.000,00	12.950.000,00	6.018.300,00	-	18.968.300,00	31.700,00	99,83				
1	20	12005	20	19	Pelaksanaan Penilaian Mandiri Pelaksanaan Reformasi Birokrasi (PMPRB)	13.425.000,00	6.575.000,00	-	20.000.000,00	12.775.000,00	2.665.000,00	-	15.440.000,00	4.560.000,00	77,20				
1	20	12005	20	20	Review RKA SKPD dan PPKD	10.000.000,00	10.000.000,00	-	20.000.000,00	10.000.000,00	5.090.000,00	-	15.090.000,00	4.910.000,00	75,45				
1	20	12005	20	21	Verifikasi Laporan Harta Kekayaan Pejabat Daerah	14.000.000,00	6.000.000,00	-	20.000.000,00	14.000.000,00	1.120.000,00	-	15.120.000,00	4.880.000,00	75,60				
1	20	12005	20	22	Reviu Laporan Akuntabilitas Kinerja Instansi Pemerintah (LAKJIP) Pemerintah Daerah	5.350.000,00	9.650.000,00	-	15.000.000,00	5.350.000,00	6.250.000,00	-	11.600.000,00	3.400.000,00	77,33				
1	20	12005	20	23	Pematauan atas Pelaporan Pengelolaan Barang Milik Daerah	11.200.000,00	13.800.000,00	-	25.000.000,00	11.200.000,00	12.200.000,00	-	23.400.000,00	1.600.000,00	93,60				
1	20	12005	20	24	Asistensi/Pendampingan SKPD dalam Penyusunan Laporan Berbasis Akrua	140.400.000,00	9.600.000,00	-	150.000.000,00	140.400.000,00	9.600.000,00	-	150.000.000,00	-	100,00				
1	20	12005	21		Program Peningkatan Profesionalism Tenaga Pemeriksa Dan Aparatur Pengawasan	6.675.000,00	244.824.000,00	-	251.499.000,00	6.675.000,00	223.117.270,00	-	229.792.270,00	21.706.730,00	91,36				
1	20	12005	21	01	Pelatihan Pengembangan Tenaga Pemeriksa Dan Aparatur Pengawasan	6.675.000,00	78.209.000,00	-	84.884.000,00	6.675.000,00	72.884.000,00	-	79.559.000,00	5.325.000,00	93,72				
1	20	12005	21	03	Pengiriman Peserta Diklat/Ujian/Sosialisasi/ Bintek/Pelatihan/ Kursus/ Seminar ke Luar Daerah	-	166.615.000,00	-	166.615.000,00	-	150.233.270,00	-	150.233.270,00	16.381.730,00	90,16				
1	20	12005	22		Program Penataan Dan Penyempurnaan Kebijakan Sistem Dan Prosedur Pengawasan	8.000.000,00	17.000.000,00	-	25.000.000,00	8.000.000,00	11.554.500,00	-	19.554.500,00	5.445.500,00	78,21				
1	20	12005	22	02	Penyusunan Kebijakan Sistem Dan Prosedur Pengawasan	8.000.000,00	17.000.000,00	-	25.000.000,00	8.000.000,00	11.554.500,00	-	19.554.500,00	5.445.500,00	78,21				
1	20	12005	25		Program Peningkatan Kerjasama Antar Pemerintah Daerah	441.450.000,00	43.550.000,00	-	485.000.000,00	392.400.000,00	6.232.000,00	-	398.632.000,00	86.368.000,00	82,19				
1	20	12005	25	06	Percepatan Penyelesaian Permasalahan Pembangunan dan Pemerintahan di Kabupaten Pekalongan	441.450.000,00	43.550.000,00	-	485.000.000,00	392.400.000,00	6.232.000,00	-	398.632.000,00	86.368.000,00	82,19				
1	20	12005	37		Program Penyediaan Pelayanan Administrasi Kepegawaian	9.160.000,00	17.950.000,00	-	27.110.000,00	9.160.000,00	16.096.660,00	-	25.256.660,00	1.853.340,00	93,16				
1	20	12005	37	05	Penyediaan Pengelolaan Tata Usaha Kepegawaian	9.160.000,00	17.950.000,00	-	27.110.000,00	9.160.000,00	16.096.660,00	-	25.256.660,00	1.853.340,00	93,16				
1	20	12006			Badan Kepegawaian Daerah	3.475.824.000,00	2.706.482.800,00	81.418.000,00	6.263.724.800,00	3.070.113.895,00	2.232.065.345,00	81.418.000,00	5.383.597.240,00	880.127.560,00	85,94				
1	20	12006	00		Non Program	2.723.989.000,00	-	-	2.723.989.000,00	2.627.668.895,00	-	-	2.627.668.895,00	96.320.105,00	96,46				
1	20	12006	00	03	Belanja Tidak Langsung	2.723.989.000,00	-	-	2.723.989.000,00	2.627.668.895,00	-	-	2.627.668.895,00	96.320.105,00	96,46				
1	20	12006	01		Program Pelayanan Administrasi Perkantoran	83.635.000,00	285.748.000,00	-	369.383.000,00	83.150.000,00	277.848.874,00	-	360.998.874,00	8.384.126,00	97,73				
1	20	12006	01	02	Penyediaan Jasa Komunikasi, Sumber Daya Air	-	76.436.000,00	-	76.436.000,00	-	73.648.621,00	-	73.648.621,00	2.787.379,00	96,35				

KODE					URAIAN URUSAN, ORGANISASI, PROGRAM DAN KEGIATAN					ANGGARAN SETELAH PERUBAHAN				REALISASI				LEBIH / (KURANG)		
										JENIS BELANJA			JUMLAH	JENIS BELANJA			JUMLAH	Rp.	%	
										PEGAWAI	BARANG DAN JASA	MODAL		PEGAWAI	BARANG DAN JASA	MODAL				
1					2					3	4	5	6 = 3 + 4 + 5	7	8	9	10 = 7 + 8 + 9	11	12	
1	20	12006	01	02	dan Listrik															
1	20	12006	01	06	Penyediaan Jasa Pemeliharaan dan perizinan Kendaraan Dinas/Operasional	-	2.300.000,00	-	2.300.000,00	-	2.110.000,00	-	2.110.000,00	190.000,00	91,73					
1	20	12006	01	07	Penyediaan Jasa Administrasi Keuangan	35.335.000,00	137.000,00	-	35.472.000,00	35.150.000,00	137.000,00	-	35.287.000,00	185.000,00	99,47					
1	20	12006	01	10	Penyediaan Alat Tulis Kantor	1.700.000,00	47.425.000,00	-	49.125.000,00	1.700.000,00	47.415.800,00	-	49.115.800,00	9.200,00	99,98					
1	20	12006	01	11	Penyediaan Barang Cetak dan Penggandaan	2.850.000,00	50.150.000,00	-	53.000.000,00	2.850.000,00	49.405.200,00	-	52.255.200,00	744.800,00	98,59					
1	20	12006	01	12	Penyediaan Komponen Instalasi Listrik/Penerangan Bangunan Kantor	-	4.000.000,00	-	4.000.000,00	-	3.935.000,00	-	3.935.000,00	65.000,00	98,37					
1	20	12006	01	14	Penyediaan Peralatan Rumah Tangga	850.000,00	6.150.000,00	-	7.000.000,00	850.000,00	6.142.000,00	-	6.992.000,00	8.000,00	99,88					
1	20	12006	01	17	Penyediaan Makanan dan Minuman	2.550.000,00	23.800.000,00	-	26.350.000,00	2.550.000,00	22.792.000,00	-	25.342.000,00	1.008.000,00	96,17					
1	20	12006	01	18	Rapat-Rapat Koordinasi dan Konsultasi ke luar daerah	4.750.000,00	75.250.000,00	-	80.000.000,00	4.450.000,00	72.163.253,00	-	76.613.253,00	3.386.747,00	95,76					
1	20	12006	01	23	Penyediaan Jasa Tenaga Teknis/Administrasi	35.600.000,00	100.000,00	-	35.700.000,00	35.600.000,00	100.000,00	-	35.700.000,00	-	100,00					
1	20	12006	02		Program Peningkatan Sarana dan Prasarana Aparatur	18.100.000,00	96.329.000,00	81.418.000,00	195.847.000,00	17.300.000,00	91.306.466,00	81.418.000,00	190.024.466,00	5.822.534,00	97,02					
1	20	12006	02	22	Pemeliharaan Rutin/Berkala Gedung Kantor	15.550.000,00	13.629.000,00	-	29.179.000,00	14.750.000,00	13.093.000,00	-	27.843.000,00	1.336.000,00	95,42					
1	20	12006	02	24	Pemeliharaan Rutin/Berkala Kendaraan Dinas/Operasional	-	20.000.000,00	-	20.000.000,00	-	18.743.177,00	-	18.743.177,00	1.256.823,00	93,71					
1	20	12006	02	29	Pemeliharaan Rutin/Berkala Mebeleur	850.000,00	6.400.000,00	-	7.250.000,00	850.000,00	6.300.000,00	-	7.150.000,00	100.000,00	98,62					
1	20	12006	02	31	Pemeliharaan Rutin/Berkala Kendaraan Dinas Jabatan	-	25.000.000,00	-	25.000.000,00	-	22.070.289,00	-	22.070.289,00	2.929.711,00	88,28					
1	20	12006	02	62	Pemeliharaan Rutin/Berkala Peralatan dan Perlengkapan Kantor	1.700.000,00	31.300.000,00	-	33.000.000,00	1.700.000,00	31.100.000,00	-	32.800.000,00	200.000,00	99,39					
1	20	12006	02	139	Pengadaan Peralatan dan Perlengkapan Kantor	-	-	81.418.000,00	81.418.000,00	-	-	81.418.000,00	81.418.000,00	-	100,00					
1	20	12006	23		Program Optimalisasi Pemanfaatan Teknologi Informasi	106.020.000,00	148.980.000,00	-	255.000.000,00	105.865.000,00	147.195.843,00	-	253.060.843,00	1.939.157,00	99,23					
1	20	12006	23	11	Pemeliharaan dan Operasional SIMPEG, SAPK dan Website	28.890.000,00	51.110.000,00	-	80.000.000,00	28.885.000,00	50.965.843,00	-	79.850.843,00	149.157,00	99,81					
1	20	12006	23	14	Implementasi SIMPEG Online, Rekonsiliasi Database, E-File dan Tata Naskah Kepegawaian	77.130.000,00	97.870.000,00	-	175.000.000,00	76.980.000,00	96.230.000,00	-	173.210.000,00	1.790.000,00	98,97					
1	20	12006	35		Program Peningkatan Kapasitas Sumberdaya Aparatur	38.550.000,00	1.383.511.800,00	-	1.422.061.800,00	37.625.000,00	1.367.660.735,00	-	1.405.285.735,00	16.776.065,00	98,82					
1	20	12006	35	05	Diklat Fungsional, Bintek, Seminar bagi PNS	950.000,00	41.550.000,00	-	42.500.000,00	950.000,00	31.183.984,00	-	32.133.984,00	10.366.016,00	75,60					
1	20	12006	35	06	Diklat Kepemimpinan	5.550.000,00	758.450.000,00	-	764.000.000,00	5.550.000,00	758.075.000,00	-	763.625.000,00	375.000,00	99,95					
1	20	12006	35	14	Sosialisasi peraturan perundang-undangan	19.120.000,00	50.880.000,00	-	70.000.000,00	18.195.000,00	49.306.000,00	-	67.501.000,00	2.499.000,00	96,43					

KODE					URAIAN URUSAN, ORGANISASI, PROGRAM DAN KEGIATAN					ANGGARAN SETELAH PERUBAHAN				REALISASI				LEBIH / (KURANG)	
										JENIS BELANJA			JUMLAH	JENIS BELANJA			JUMLAH	Rp.	%
										PEGAWAI	BARANG DAN JASA	MODAL		PEGAWAI	BARANG DAN JASA	MODAL			
1					2					3	4	5	6 = 3 + 4 + 5	7	8	9	10 = 7 + 8 + 9	11	12
1	20	12006	35	16	Ujian Dinas dan Ujian Penyesuaian Ijazah	1.900.000,00	108.100.000,00	-	110.000.000,00	1.900.000,00	106.917.310,00	-	108.817.310,00	1.182.690,00	98,92				
1	20	12006	35	17	Pemberian Izin Belajar dan Pemberian Penghargaan Satya Lancana Karya Satya	850.000,00	22.150.000,00	-	23.000.000,00	850.000,00	21.898.600,00	-	22.748.600,00	251.400,00	98,90				
1	20	12006	35	18	Diklat Teknis Pemerintahan	950.000,00	120.450.000,00	-	121.400.000,00	950.000,00	120.450.000,00	-	121.400.000,00	-	100,00				
1	20	12006	35	19	Diklat Pelayanan Administrasi Terpadu Kecamatan (PATEN)	7.880.000,00	48.281.800,00	-	56.161.800,00	7.880.000,00	48.281.800,00	-	56.161.800,00	-	100,00				
1	20	12006	35	20	Pembekalan Bagi Pejabat Struktural Eselon II dan III Kabupaten Pekalongan	1.350.000,00	233.650.000,00	-	235.000.000,00	1.350.000,00	231.548.041,00	-	232.898.041,00	2.101.959,00	99,10				
1	20	12006	36		Program Pembinaan dan Pengembangan Aparatur	505.530.000,00	791.914.000,00	-	1.297.444.000,00	198.505.000,00	348.053.427,00	-	546.558.427,00	750.885.573,00	42,12				
1	20	12006	36	12	Pemberian Bantuan Penyelenggaraan Penerimaan Praja IPDN	425.000,00	15.755.000,00	-	16.180.000,00	425.000,00	14.995.000,00	-	15.420.000,00	760.000,00	95,30				
1	20	12006	36	18	Operasional Kegiatan Baperjakat/Tim Penilai Kinerja	66.640.000,00	23.360.000,00	-	90.000.000,00	66.640.000,00	22.354.000,00	-	88.994.000,00	1.006.000,00	98,88				
1	20	12006	36	19	Sumpah Janji PNS	3.860.000,00	6.140.000,00	-	10.000.000,00	3.710.000,00	6.000.000,00	-	9.710.000,00	290.000,00	97,10				
1	20	12006	36	20	Penyelesaian Usulan Kenaikan Pangkat dan Pensiun	43.170.000,00	62.330.000,00	-	105.500.000,00	41.325.000,00	62.209.000,00	-	103.534.000,00	1.966.000,00	98,13				
1	20	12006	36	21	Promosi dan Mutasi Pegawai	14.925.000,00	46.075.000,00	-	61.000.000,00	10.785.000,00	44.677.200,00	-	55.462.200,00	5.537.800,00	90,92				
1	20	12006	36	22	Penyusunan Formasi Pegawai	33.640.000,00	36.360.000,00	-	70.000.000,00	32.520.000,00	35.913.833,00	-	68.433.833,00	1.566.167,00	97,76				
1	20	12006	36	24	Pengusulan Karis, Karsu dan Karpeg	1.700.000,00	15.971.000,00	-	17.671.000,00	1.700.000,00	15.835.000,00	-	17.535.000,00	136.000,00	99,23				
1	20	12006	36	28	Pembinaan Kepegawaian SKPD	12.750.000,00	42.250.000,00	-	55.000.000,00	12.600.000,00	41.028.000,00	-	53.628.000,00	1.372.000,00	97,50				
1	20	12006	36	29	Pengadaan Aparatur Sipil Negara (ASN)	144.890.000,00	396.110.000,00	-	541.000.000,00	4.350.000,00	63.338.400,00	-	67.688.400,00	473.311.600,00	12,51				
1	20	12006	36	31	Seleksi Jabatan Pimpinan Tinggi Pratama	157.630.000,00	123.463.000,00	-	281.093.000,00	-	18.235.480,00	-	18.235.480,00	262.857.520,00	6,48				
1	20	12006	36	32	Pengolahan Laporan Harta Kekayaan Penyelenggara Negara (LHKPN)	11.000.000,00	14.000.000,00	-	25.000.000,00	10.000.000,00	13.717.500,00	-	23.717.500,00	1.282.500,00	94,87				
1	20	12006	36	33	Penanganan Pelanggaran Disiplin dan Pembinaan PNS	14.900.000,00	10.100.000,00	-	25.000.000,00	14.450.000,00	9.750.014,00	-	24.200.014,00	799.986,00	96,80				
1	20	12007			Dinas Pendapatan dan Pengelolaan Keuangan Daerah	9.917.657.400,00	25.777.363.960,00	542.226.900,00	36.237.248.260,00	9.229.405.830,00	24.247.939.038,00	531.028.655,00	34.008.373.523,00	2.228.874.737,00	93,84				
1	20	12007	00		Non Program	7.110.316.000,00	-	-	7.110.316.000,00	6.565.944.730,00	-	-	6.565.944.730,00	544.371.270,00	92,34				
1	20	12007	00	03	Belanja Tidak Langsung	7.110.316.000,00	-	-	7.110.316.000,00	6.565.944.730,00	-	-	6.565.944.730,00	544.371.270,00	92,34				
1	20	12007	01		Program Pelayanan Administrasi Perkantoran	88.046.000,00	21.600.579.000,00	-	21.688.625.000,00	83.200.000,00	20.191.099.879,00	-	20.274.299.879,00	1.414.325.121,00	93,47				
1	20	12007	01	02	Penyediaan Jasa Komunikasi, Sumber Daya Air dan Listrik	-	20.900.000.000,00	-	20.900.000.000,00	-	19.502.018.176,00	-	19.502.018.176,00	1.397.981.824,00	93,31				
1	20	12007	01	06	Penyediaan Jasa Pemeliharaan dan perizinan	-	13.000.000,00	-	13.000.000,00	-	5.913.250,00	-	5.913.250,00	7.086.750,00	45,48				

KODE					URAIAN URUSAN, ORGANISASI, PROGRAM DAN KEGIATAN					ANGGARAN SETELAH PERUBAHAN				REALISASI				LEBIH / (KURANG)		
										JENIS BELANJA			JUMLAH	JENIS BELANJA			JUMLAH	Rp.	%	
										PEGAWAI	BARANG DAN JASA	MODAL		PEGAWAI	BARANG DAN JASA	MODAL				
1					2					3	4	5	6 = 3 + 4 + 5	7	8	9	10 = 7 + 8 + 9	11	12	
1	20	12007	01	06	Kendaraan Dinas/Operasional															
1	20	12007	01	07	Penyediaan Jasa Administrasi Keuangan	68.100.000,00	400.000,00	-	68.500.000,00	63.900.000,00	400.000,00	-	64.300.000,00	4.200.000,00	93,86					
1	20	12007	01	09	Penyediaan Jasa Perbaikan Peralatan Kerja	-	75.000.000,00	-	75.000.000,00	-	75.000.000,00	-	75.000.000,00	-	100,00					
1	20	12007	01	10	Penyediaan Alat Tulis Kantor	975.000,00	66.225.000,00	-	67.200.000,00	975.000,00	65.835.000,00	-	66.810.000,00	390.000,00	99,41					
1	20	12007	01	11	Penyediaan Barang Cetak dan Penggandaan	725.000,00	50.575.000,00	-	51.300.000,00	725.000,00	50.575.000,00	-	51.300.000,00	-	100,00					
1	20	12007	01	12	Penyediaan Komponen Instalasi Listrik/Penerangan Bangunan Kantor	-	12.750.000,00	-	12.750.000,00	-	12.750.000,00	-	12.750.000,00	-	100,00					
1	20	12007	01	14	Penyediaan Peralatan Rumah Tangga	-	7.800.000,00	-	7.800.000,00	-	7.800.000,00	-	7.800.000,00	-	100,00					
1	20	12007	01	17	Penyediaan Makanan dan Minuman	-	65.000.000,00	-	65.000.000,00	-	61.270.000,00	-	61.270.000,00	3.730.000,00	94,26					
1	20	12007	01	18	Rapat-Rapat Koordinasi dan Konsultasi ke luar daerah	-	400.000.000,00	-	400.000.000,00	-	399.898.153,00	-	399.898.153,00	101.847,00	99,97					
1	20	12007	01	23	Penyediaan Jasa Tenaga Teknis/Administrasi	16.346.000,00	154.000,00	-	16.500.000,00	15.700.000,00	154.000,00	-	15.854.000,00	646.000,00	96,08					
1	20	12007	01	40	Penyediaan Jasa Kebersihan Kantor dan Jasa Tenaga lainnya	1.900.000,00	9.675.000,00	-	11.575.000,00	1.900.000,00	9.486.300,00	-	11.386.300,00	188.700,00	98,36					
1	20	12007	02		Program Peningkatan Sarana dan Prasarana Aparatur	3.900.000,00	107.487.000,00	542.226.900,00	653.613.900,00	3.780.000,00	88.718.600,00	531.028.655,00	623.527.255,00	30.086.645,00	95,39					
1	20	12007	02	05	Pengadaan Kendaraan Dinas/Operasional	-	-	303.273.500,00	303.273.500,00	-	-	303.273.500,00	303.273.500,00	-	100,00					
1	20	12007	02	22	Pemeliharaan Rutin/Berkala Gedung Kantor	3.900.000,00	45.100.000,00	-	49.000.000,00	3.780.000,00	45.100.000,00	-	48.880.000,00	120.000,00	99,75					
1	20	12007	02	23	Pemeliharaan Rutin/Berkala Mobil Jabatan	-	25.000.000,00	-	25.000.000,00	-	16.580.900,00	-	16.580.900,00	8.419.100,00	66,32					
1	20	12007	02	24	Pemeliharaan Rutin/Berkala Kendaraan Dinas/Operasional	-	22.387.000,00	-	22.387.000,00	-	13.898.300,00	-	13.898.300,00	8.488.700,00	62,08					
1	20	12007	02	26	Pemeliharaan rutin / berkala perlengkapan gedung kantor	-	15.000.000,00	-	15.000.000,00	-	13.139.400,00	-	13.139.400,00	1.860.600,00	87,59					
1	20	12007	02	139	Pengadaan Peralatan dan Perlengkapan Kantor	-	-	238.953.400,00	238.953.400,00	-	-	227.755.155,00	227.755.155,00	11.198.245,00	95,31					
1	20	12007	05		Program Peningkatan Kapasitas Sumber Daya Aparatur	17.175.000,00	232.825.000,00	-	250.000.000,00	16.755.000,00	225.669.275,00	-	242.424.275,00	7.575.725,00	96,96					
1	20	12007	05	01	Pendidikan dan Pelatihan Formal	-	100.000.000,00	-	100.000.000,00	-	98.510.500,00	-	98.510.500,00	1.489.500,00	98,51					
1	20	12007	05	12	Bimbingan Teknis Penatausahaan Keuangan Daerah	17.175.000,00	132.825.000,00	-	150.000.000,00	16.755.000,00	127.158.775,00	-	143.913.775,00	6.086.225,00	95,94					
1	20	12007	06		Program Peningkatan Pengembangan Sistem Pelaporan Capaian Kinerja dan Keuangan	394.192.000,00	425.808.000,00	-	820.000.000,00	383.861.000,00	418.643.000,00	-	802.504.000,00	17.496.000,00	97,86					
1	20	12007	06	04	Penyusunan Pelaporan Keuangan Akhir Tahun	136.750.000,00	188.250.000,00	-	325.000.000,00	136.634.000,00	185.731.500,00	-	322.365.500,00	2.634.500,00	99,18					
1	20	12007	06	14	Pendampingan Pengelolaan dan Penatausahaan Keuangan Daerah	150.516.000,00	49.484.000,00	-	200.000.000,00	146.378.000,00	49.054.000,00	-	195.432.000,00	4.568.000,00	97,71					
1	20	12007	06	15	Penyusunan Laporan Pertanggungjawaban Unit	39.160.000,00	60.840.000,00	-	100.000.000,00	35.571.000,00	60.115.500,00	-	95.686.500,00	4.313.500,00	95,68					

KODE					URAIAN URUSAN, ORGANISASI, PROGRAM DAN KEGIATAN					ANGGARAN SETELAH PERUBAHAN				REALISASI				LEBIH / (KURANG)		
										JENIS BELANJA			JUMLAH	JENIS BELANJA			JUMLAH	Rp.	%	
										PEGAWAI	BARANG DAN JASA	MODAL		PEGAWAI	BARANG DAN JASA	MODAL				
1					2					3	4	5	6 = 3 + 4 + 5	7	8	9	10 = 7 + 8 + 9	11	12	
1	20	12007	06	15	Akuntansi Pembantu Pengguna Anggaran/Barang Wilayah (UAPPA/B-W)															
1	20	12007	06	22	Penyusunan Laporan Keuangan Semesteran dan Prognosis	67.766.000,00	127.234.000,00	-	195.000.000,00	65.278.000,00	123.742.000,00	-	189.020.000,00	5.980.000,00	96,93					
1	20	12007	17		Program Peningkatan Dan Pengembangan Pengelolaan Keuangan Daerah	2.258.128.400,00	3.406.564.960,00	-	5.664.693.360,00	2.132.715.100,00	3.319.708.284,00	-	5.452.423.384,00	212.269.976,00	96,25					
1	20	12007	17	06	Penyusunan Rancangan Peraturan Daerah Tentang Apbd	131.925.000,00	188.075.000,00	-	320.000.000,00	123.241.000,00	186.300.600,00	-	309.541.600,00	10.458.400,00	96,73					
1	20	12007	17	07	Penyusunan Rancangan Peraturan Kdh Tentang Penjabaran Apbd	29.245.000,00	120.755.000,00	-	150.000.000,00	27.291.000,00	120.005.000,00	-	147.296.000,00	2.704.000,00	98,19					
1	20	12007	17	08	Penyusunan Rancangan Peraturan Daerah Tentang Perubahan Apbd	131.925.000,00	188.075.000,00	-	320.000.000,00	120.529.000,00	187.239.000,00	-	307.768.000,00	12.232.000,00	96,17					
1	20	12007	17	09	Penyusunan Rancangan Peraturan Kdh Tentang Penjabaran Perubahan Apbd	29.245.000,00	120.755.000,00	-	150.000.000,00	25.960.000,00	120.515.000,00	-	146.475.000,00	3.525.000,00	97,65					
1	20	12007	17	10	Penyusunan Rancangan Peraturan Daerah Tentang Pertanggungjawaban Pelaksanaan APBD	146.724.000,00	173.276.000,00	-	320.000.000,00	144.107.000,00	169.814.500,00	-	313.921.500,00	6.078.500,00	98,10					
1	20	12007	17	11	Penyusunan Rancangan Peraturan Kdh Tentang Penjabaran Pertanggungjawaban Pelaksanaan APBD	42.098.000,00	107.902.000,00	-	150.000.000,00	41.733.000,00	105.195.500,00	-	146.928.500,00	3.071.500,00	97,95					
1	20	12007	17	28	Administrasi Pengendalian Anggaran	142.620.000,00	132.380.000,00	-	275.000.000,00	131.128.000,00	130.093.500,00	-	261.221.500,00	13.778.500,00	94,98					
1	20	12007	17	29	Intensifikasi Pajak Bumi dan Bangunan	708.620.000,00	206.380.000,00	-	915.000.000,00	678.003.600,00	199.510.000,00	-	877.513.600,00	37.486.400,00	95,90					
1	20	12007	17	32	Penerapan Sistem Kas Daerah On Line dan Penatausahaan Dana Transfer	69.370.000,00	85.630.000,00	-	155.000.000,00	68.418.000,00	85.197.546,00	-	153.615.546,00	1.384.454,00	99,10					
1	20	12007	17	34	Administrasi Penatausahaan SKPKD	7.140.000,00	25.860.000,00	-	33.000.000,00	7.020.000,00	25.055.000,00	-	32.075.000,00	925.000,00	97,19					
1	20	12007	17	37	Penyediaan Sarana Pendukung administrasi PBB dan Pendampingan Aplikasi PBB	10.600.000,00	271.127.800,00	-	281.727.800,00	10.600.000,00	267.375.800,00	-	277.975.800,00	3.752.000,00	98,66					
1	20	12007	17	47	Pengembangan dan Pengelolaan Sistem Informasi Akses Data Elektronik Audit	96.524.000,00	53.476.000,00	-	150.000.000,00	94.822.000,00	53.171.000,00	-	147.993.000,00	2.007.000,00	98,66					
1	20	12007	17	48	Penyediaan Saran Pendukung Administrasi Perbendaharaan	112.106.000,00	53.894.000,00	-	166.000.000,00	96.656.000,00	53.894.000,00	-	150.550.000,00	15.450.000,00	90,69					
1	20	12007	17	49	Penyediaan Sarana Pendukung Administrasi Gaji	31.460.000,00	155.630.000,00	-	187.090.000,00	28.270.000,00	152.820.178,00	-	181.090.178,00	5.999.822,00	96,79					
1	20	12007	17	65	Updating Database dan Cetak Masal PBB	75.520.000,00	29.192.000,00	-	104.712.000,00	72.452.500,00	29.112.000,00	-	101.564.500,00	3.147.500,00	96,99					
1	20	12007	17	76	Pemutakhiran Database Pajak Daerah	203.781.400,00	138.239.200,00	-	342.020.600,00	179.181.500,00	137.119.200,00	-	316.300.700,00	25.719.900,00	92,48					
1	20	12007	17	80	Distribusi Penyampaian SPPT PBB dan Sosialisasi Pajak Daerah	3.950.000,00	295.551.500,00	-	299.501.500,00	3.950.000,00	294.211.500,00	-	298.161.500,00	1.340.000,00	99,55					
1	20	12007	17	81	Optimalisasi Pendapatan Daerah	126.600.000,00	611.800.000,00	-	738.400.000,00	125.677.500,00	611.113.700,00	-	736.791.200,00	1.608.800,00	99,78					

KODE					URAIAN URUSAN, ORGANISASI, PROGRAM DAN KEGIATAN					ANGGARAN SETELAH PERUBAHAN				REALISASI				LEBIH / (KURANG)	
										JENIS BELANJA			JUMLAH	JENIS BELANJA			JUMLAH	Rp.	%
										PEGAWAI	BARANG DAN JASA	MODAL		PEGAWAI	BARANG DAN JASA	MODAL			
1					2					3	4	5	6 = 3 + 4 + 5	7	8	9	10 = 7 + 8 + 9	11	12
1	20	12007	17	84	Penyusunan Peraturan Bupati tentang Petunjuk Pelaksanaan Pemungutan Pajak Daerah	14.700.000,00	30.300.000,00	-	45.000.000,00	14.700.000,00	18.835.800,00	-	33.535.800,00	11.464.200,00	74,52				
1	20	12007	17	85	Penyusunan Rancangan Peraturan Daerah tentang Perubahan Peraturan Daerah Nomor 1 Tahun 2012 tentang Retribusi Daerah	137.800.000,00	84.812.000,00	-	222.612.000,00	133.400.000,00	45.875.000,00	-	179.275.000,00	43.337.000,00	80,53				
1	20	12007	17	86	Pengurusan Kompensasi PPh Pasal 21	5.025.000,00	209.604.460,00	-	214.629.460,00	4.425.000,00	204.404.460,00	-	208.829.460,00	5.800.000,00	97,29				
1	20	12007	17	87	Pemeliharaan Sistem Informasi Pengelolaan Keuangan Daerah	1.150.000,00	123.850.000,00	-	125.000.000,00	1.150.000,00	122.850.000,00	-	124.000.000,00	1.000.000,00	99,20				
1	20	12007	20		Program Peningkatan Sistem Pengawasan Internal Dan Pengendalian Pelaksanaan Kebijakan KDH	45.900.000,00	4.100.000,00	-	50.000.000,00	43.150.000,00	4.100.000,00	-	47.250.000,00	2.750.000,00	94,50				
1	20	12007	20	11	Penanganan Tuntutan Perbendaharaan dan Tututan Ganti Rugi (TPTGR)	45.900.000,00	4.100.000,00	-	50.000.000,00	43.150.000,00	4.100.000,00	-	47.250.000,00	2.750.000,00	94,50				
1	20	12008			Kecamatan Kajen	2.526.633.000,00	125.381.000,00	485.500.000,00	3.137.514.000,00	2.449.761.536,00	108.583.370,00	475.488.000,00	3.033.832.906,00	103.681.094,00	96,69				
1	20	12008	00		Non Program	2.483.003.000,00	-	-	2.483.003.000,00	2.406.131.536,00	-	-	2.406.131.536,00	76.871.464,00	96,90				
1	20	12008	00	03	Belanja Tidak Langsung	2.483.003.000,00	-	-	2.483.003.000,00	2.406.131.536,00	-	-	2.406.131.536,00	76.871.464,00	96,90				
1	20	12008	01		Program Pelayanan Administrasi Perkantoran	14.950.000,00	88.157.000,00	-	103.107.000,00	14.950.000,00	76.648.970,00	-	91.598.970,00	11.508.030,00	88,83				
1	20	12008	01	02	Penyediaan Jasa Komunikasi, Sumber Daya Air dan Listrik	-	29.330.000,00	-	29.330.000,00	-	18.643.495,00	-	18.643.495,00	10.686.505,00	63,56				
1	20	12008	01	06	Penyediaan Jasa Pemeliharaan dan perizinan Kendaraan Dinas/Operasional	-	1.900.000,00	-	1.900.000,00	-	1.498.475,00	-	1.498.475,00	401.525,00	78,86				
1	20	12008	01	07	Penyediaan Jasa Administrasi Keuangan	12.300.000,00	200.000,00	-	12.500.000,00	12.300.000,00	200.000,00	-	12.500.000,00	-	100,00				
1	20	12008	01	09	Penyediaan Jasa Perbaikan Peralatan Kerja	-	3.950.000,00	-	3.950.000,00	-	3.950.000,00	-	3.950.000,00	-	100,00				
1	20	12008	01	10	Penyediaan Alat Tulis Kantor	800.000,00	11.147.000,00	-	11.947.000,00	800.000,00	11.147.000,00	-	11.947.000,00	-	100,00				
1	20	12008	01	11	Penyediaan Barang Cetak dan Penggandaan	-	6.240.000,00	-	6.240.000,00	-	6.240.000,00	-	6.240.000,00	-	100,00				
1	20	12008	01	14	Penyediaan Peralatan Rumah Tangga	-	4.500.000,00	-	4.500.000,00	-	4.500.000,00	-	4.500.000,00	-	100,00				
1	20	12008	01	17	Penyediaan Makanan dan Minuman	800.000,00	22.440.000,00	-	23.240.000,00	800.000,00	22.440.000,00	-	23.240.000,00	-	100,00				
1	20	12008	01	18	Rapat-Rapat Koordinasi dan Konsultasi ke luar daerah	-	1.040.000,00	-	1.040.000,00	-	620.000,00	-	620.000,00	420.000,00	59,61				
1	20	12008	01	19	Rapat-rapat koordinasi dan konsultasi ke dalam daerah	1.050.000,00	7.410.000,00	-	8.460.000,00	1.050.000,00	7.410.000,00	-	8.460.000,00	-	100,00				
1	20	12008	02		Program Peningkatan Sarana dan Prasarana Aparatur	2.280.000,00	28.720.000,00	485.500.000,00	516.500.000,00	2.280.000,00	23.430.400,00	475.488.000,00	501.198.400,00	15.301.600,00	97,03				
1	20	12008	02	05	Pengadaan Kendaraan Dinas/Operasional	-	-	22.000.000,00	22.000.000,00	-	-	18.548.000,00	18.548.000,00	3.452.000,00	84,30				
1	20	12008	02	12	Pengadaan komputer, printer, LCD dan Perlengkapannya	-	-	21.350.000,00	21.350.000,00	-	-	21.350.000,00	21.350.000,00	-	100,00				

KODE					URAIAN URUSAN, ORGANISASI, PROGRAM DAN KEGIATAN					ANGGARAN SETELAH PERUBAHAN				REALISASI				LEBIH / (KURANG)	
										JENIS BELANJA			JUMLAH	JENIS BELANJA			JUMLAH	Rp.	%
										PEGAWAI	BARANG DAN JASA	MODAL		PEGAWAI	BARANG DAN JASA	MODAL			
1					2					3	4	5	6 = 3 + 4 + 5	7	8	9	10 = 7 + 8 + 9	11	12
1	20	12008	02	15	Pengadaan mebeleur	-	-	37.150.000,00	37.150.000,00	-	-	37.150.000,00	37.150.000,00	-	-	-	-	-	100,00
1	20	12008	02	21	Pemeliharaan rutin/berkala rumah dinas	1.800.000,00	3.200.000,00	-	5.000.000,00	1.800.000,00	3.200.000,00	-	5.000.000,00	-	-	-	-	-	100,00
1	20	12008	02	24	Pemeliharaan Rutin/Berkala Kendaraan Dinas/Operasional	-	25.000.000,00	-	25.000.000,00	-	19.710.400,00	-	19.710.400,00	-	-	-	-	5.289.600,00	78,84
1	20	12008	02	39	Pemeliharaan rutin/berkala Tugu Batas	480.000,00	520.000,00	-	1.000.000,00	480.000,00	520.000,00	-	1.000.000,00	-	-	-	-	-	100,00
1	20	12008	02	44	Rehabilitasi sedang/berat rumah gedung kantor	-	-	205.000.000,00	205.000.000,00	-	-	-	202.500.000,00	202.500.000,00	-	-	-	2.500.000,00	98,78
1	20	12008	02	151	Rehabilitasi Kantor Kelurahan Kajen	-	-	200.000.000,00	200.000.000,00	-	-	-	195.940.000,00	195.940.000,00	-	-	-	4.060.000,00	97,97
1	20	12008	19		Program Pembinaan Dan Fasilitasi Pengelolaan Keuangan Desa	22.200.000,00	8.152.000,00	-	30.352.000,00	22.200.000,00	8.152.000,00	-	30.352.000,00	-	-	-	-	-	100,00
1	20	12008	19	05	Pembinaan dan Pengawasan Desa	22.200.000,00	8.152.000,00	-	30.352.000,00	22.200.000,00	8.152.000,00	-	30.352.000,00	-	-	-	-	-	100,00
1	20	12008	24		Program Mengintensifkan Penanganan Pengaduan Masyarakat	4.200.000,00	352.000,00	-	4.552.000,00	4.200.000,00	352.000,00	-	4.552.000,00	-	-	-	-	-	100,00
1	20	12008	24	01	Pembentukan Unit Khusus Penanganan Pengaduan Masyarakat	4.200.000,00	352.000,00	-	4.552.000,00	4.200.000,00	352.000,00	-	4.552.000,00	-	-	-	-	-	100,00
1	20	12009			Kecamatan Sragi	2.862.314.000,00	105.069.000,00	40.500.000,00	3.007.883.000,00	2.818.758.687,00	93.290.022,00	40.500.000,00	2.952.548.709,00	55.334.291,00	-	-	-	-	98,16
1	20	12009	00		Non Program	2.814.354.000,00	-	-	2.814.354.000,00	2.771.273.687,00	-	-	2.771.273.687,00	43.080.313,00	-	-	-	-	98,46
1	20	12009	00	03	Belanja Tidak Langsung	2.814.354.000,00	-	-	2.814.354.000,00	2.771.273.687,00	-	-	2.771.273.687,00	43.080.313,00	-	-	-	-	98,46
1	20	12009	01		Program Pelayanan Administrasi Perkantoran	18.900.000,00	64.678.000,00	-	83.578.000,00	18.750.000,00	59.005.047,00	-	77.755.047,00	5.822.953,00	-	-	-	-	93,03
1	20	12009	01	02	Penyediaan Jasa Komunikasi, Sumber Daya Air dan Listrik	-	21.060.000,00	-	21.060.000,00	-	18.368.047,00	-	18.368.047,00	2.691.953,00	-	-	-	-	87,21
1	20	12009	01	07	Penyediaan Jasa Administrasi Keuangan	12.300.000,00	168.000,00	-	12.468.000,00	12.300.000,00	-	-	12.300.000,00	168.000,00	-	-	-	-	98,65
1	20	12009	01	09	Penyediaan Jasa Perbaikan Peralatan Kerja	-	2.400.000,00	-	2.400.000,00	-	2.400.000,00	-	2.400.000,00	-	-	-	-	-	100,00
1	20	12009	01	10	Penyediaan Alat Tulis Kantor	2.850.000,00	10.784.000,00	-	13.634.000,00	2.850.000,00	10.784.000,00	-	13.634.000,00	-	-	-	-	-	100,00
1	20	12009	01	11	Penyediaan Barang Cetak dan Penggandaan	-	3.000.000,00	-	3.000.000,00	-	3.000.000,00	-	3.000.000,00	-	-	-	-	-	100,00
1	20	12009	01	14	Penyediaan Peralatan Rumah Tangga	-	6.770.000,00	-	6.770.000,00	-	6.770.000,00	-	6.770.000,00	-	-	-	-	-	100,00
1	20	12009	01	17	Penyediaan Makanan dan Minuman	3.750.000,00	19.776.000,00	-	23.526.000,00	3.600.000,00	17.133.000,00	-	20.733.000,00	2.793.000,00	-	-	-	-	88,12
1	20	12009	01	18	Rapat-Rapat Koordinasi dan Konsultasi ke luar daerah	-	720.000,00	-	720.000,00	-	550.000,00	-	550.000,00	170.000,00	-	-	-	-	76,38
1	20	12009	02		Program Peningkatan Sarana dan Prasarana Aparatur	3.810.000,00	26.301.000,00	40.500.000,00	70.611.000,00	3.810.000,00	21.294.975,00	40.500.000,00	65.604.975,00	5.006.025,00	-	-	-	-	92,91
1	20	12009	02	21	Pemeliharaan rutin/berkala rumah dinas	930.000,00	2.360.000,00	-	3.290.000,00	930.000,00	2.360.000,00	-	3.290.000,00	-	-	-	-	-	100,00
1	20	12009	02	22	Pemeliharaan Rutin/Berkala Gedung Kantor	930.000,00	2.070.000,00	-	3.000.000,00	930.000,00	1.965.000,00	-	2.895.000,00	105.000,00	-	-	-	-	96,50
1	20	12009	02	31	Pemeliharaan Rutin/Berkala Kendaraan Dinas Jabatan	1.950.000,00	21.871.000,00	-	23.821.000,00	1.950.000,00	16.969.975,00	-	18.919.975,00	4.901.025,00	-	-	-	-	79,42



KODE					URAIAN URUSAN, ORGANISASI, PROGRAM DAN KEGIATAN	ANGGARAN SETELAH PERUBAHAN				REALISASI				LEBIH / (KURANG)	
						JENIS BELANJA			JUMLAH	JENIS BELANJA			JUMLAH	Rp.	%
						PEGAWAI	BARANG DAN JASA	MODAL		PEGAWAI	BARANG DAN JASA	MODAL			
1					2	3	4	5	6 = 3 + 4 + 5	7	8	9	10 = 7 + 8 + 9	11	12
1	20	12009	02	139	Pengadaan Peralatan dan Perlengkapan Kantor	-	-	40.500.000,00	40.500.000,00	-	-	40.500.000,00	40.500.000,00	-	100,00
1	20	12009	19		Program Pembinaan Dan Fasilitasi Pengelolaan Keuangan Desa	18.450.000,00	13.410.000,00	-	31.860.000,00	18.450.000,00	12.540.000,00	-	30.990.000,00	870.000,00	97,26
1	20	12009	19	05	Pembinaan dan Pengawasan Desa	18.450.000,00	13.410.000,00	-	31.860.000,00	18.450.000,00	12.540.000,00	-	30.990.000,00	870.000,00	97,26
1	20	12009	24		Program Mengintensifikan Penanganan Pengaduan Masyarakat	6.800.000,00	680.000,00	-	7.480.000,00	6.475.000,00	450.000,00	-	6.925.000,00	555.000,00	92,58
1	20	12009	24	01	Pembentukan Unit Khusus Penanganan Pengaduan Masyarakat	6.800.000,00	680.000,00	-	7.480.000,00	6.475.000,00	450.000,00	-	6.925.000,00	555.000,00	92,58
1	20	12010			Kecamatan Wiradesa	3.800.739.000,00	124.981.000,00	58.350.000,00	3.984.070.000,00	3.715.967.369,00	109.730.779,00	56.424.800,00	3.882.122.948,00	101.947.052,00	97,44
1	20	12010	00		Non Program	3.765.004.000,00	-	-	3.765.004.000,00	3.684.032.369,00	-	-	3.684.032.369,00	80.971.631,00	97,84
1	20	12010	00	03	Belanja Tidak Langsung	3.765.004.000,00	-	-	3.765.004.000,00	3.684.032.369,00	-	-	3.684.032.369,00	80.971.631,00	97,84
1	20	12010	01		Program Pelayanan Administrasi Perkantoran	8.450.000,00	80.616.000,00	-	89.066.000,00	8.450.000,00	72.342.529,00	-	80.792.529,00	8.273.471,00	90,71
1	20	12010	01	02	Penyediaan Jasa Komunikasi, Sumber Daya Air dan Listrik	-	21.522.000,00	-	21.522.000,00	-	19.497.529,00	-	19.497.529,00	2.024.471,00	90,59
1	20	12010	01	07	Penyediaan Jasa Administrasi Keuangan	7.650.000,00	250.000,00	-	7.900.000,00	7.650.000,00	250.000,00	-	7.900.000,00	-	100,00
1	20	12010	01	09	Penyediaan Jasa Perbaikan Peralatan Kerja	800.000,00	4.910.000,00	-	5.710.000,00	800.000,00	4.910.000,00	-	5.710.000,00	-	100,00
1	20	12010	01	10	Penyediaan Alat Tulis Kantor	-	14.064.000,00	-	14.064.000,00	-	14.064.000,00	-	14.064.000,00	-	100,00
1	20	12010	01	11	Penyediaan Barang Cetak dan Penggandaan	-	4.500.000,00	-	4.500.000,00	-	4.500.000,00	-	4.500.000,00	-	100,00
1	20	12010	01	12	Penyediaan Komponen Instalasi Listrik/Penerangan Bangunan Kantor	-	1.200.000,00	-	1.200.000,00	-	1.200.000,00	-	1.200.000,00	-	100,00
1	20	12010	01	14	Penyediaan Peralatan Rumah Tangga	-	3.100.000,00	-	3.100.000,00	-	3.100.000,00	-	3.100.000,00	-	100,00
1	20	12010	01	17	Penyediaan Makanan dan Minuman	-	19.950.000,00	-	19.950.000,00	-	18.006.000,00	-	18.006.000,00	1.944.000,00	90,25
1	20	12010	01	18	Rapat-Rapat Koordinasi dan Konsultasi ke luar daerah	-	6.280.000,00	-	6.280.000,00	-	5.395.000,00	-	5.395.000,00	885.000,00	85,90
1	20	12010	01	19	Rapat-rapat koordinasi dan konsultasi ke dalam daerah	-	4.840.000,00	-	4.840.000,00	-	1.420.000,00	-	1.420.000,00	3.420.000,00	29,33
1	20	12010	02		Program Peningkatan Sarana dan Prasarana Aparatur	2.585.000,00	28.665.000,00	58.350.000,00	89.600.000,00	2.585.000,00	21.780.750,00	56.424.800,00	80.790.550,00	8.809.450,00	90,16
1	20	12010	02	05	Pengadaan Kendaraan Dinas/Operasional	-	-	22.000.000,00	22.000.000,00	-	-	20.666.000,00	20.666.000,00	1.334.000,00	93,93
1	20	12010	02	07	Pengadaan perlengkapan gedung kantor	-	-	36.350.000,00	36.350.000,00	-	-	35.758.800,00	35.758.800,00	591.200,00	98,37
1	20	12010	02	21	Pemeliharaan rutin/berkala rumah dinas	1.125.000,00	1.625.000,00	-	2.750.000,00	1.125.000,00	1.625.000,00	-	2.750.000,00	-	100,00
1	20	12010	02	22	Pemeliharaan Rutin/Berkala Gedung Kantor	1.460.000,00	2.040.000,00	-	3.500.000,00	1.460.000,00	2.040.000,00	-	3.500.000,00	-	100,00
1	20	12010	02	31	Pemeliharaan Rutin/Berkala Kendaraan Dinas Jabatan	-	25.000.000,00	-	25.000.000,00	-	18.115.750,00	-	18.115.750,00	6.884.250,00	72,46

KODE					URAIAN URUSAN, ORGANISASI, PROGRAM DAN KEGIATAN	ANGGARAN SETELAH PERUBAHAN				REALISASI				LEBIH / (KURANG)	
						JENIS BELANJA			JUMLAH	JENIS BELANJA			JUMLAH	Rp.	%
						PEGAWAI	BARANG DAN JASA	MODAL		PEGAWAI	BARANG DAN JASA	MODAL			
1					2	3	4	5	6 = 3 + 4 + 5	7	8	9	10 = 7 + 8 + 9	11	12
1	20	12010	19		Program Pembinaan Dan Fasilitasi Pengelolaan Keuangan Desa	20.300.000,00	14.700.000,00	-	35.000.000,00	16.500.000,00	14.607.500,00	-	31.107.500,00	3.892.500,00	88,87
1	20	12010	19	05	Pembinaan dan Pengawasan Desa	20.300.000,00	14.700.000,00	-	35.000.000,00	16.500.000,00	14.607.500,00	-	31.107.500,00	3.892.500,00	88,87
1	20	12010	24		Program Mengintensifkan Penanganan Pengaduan Masyarakat	4.400.000,00	1.000.000,00	-	5.400.000,00	4.400.000,00	1.000.000,00	-	5.400.000,00	-	100,00
1	20	12010	24	01	Pembentukan Unit Khusus Penanganan Pengaduan Masyarakat	4.400.000,00	1.000.000,00	-	5.400.000,00	4.400.000,00	1.000.000,00	-	5.400.000,00	-	100,00
1	20	12011			Kecamatan Kedungwuni	3.720.246.000,00	146.785.000,00	89.678.000,00	3.956.709.000,00	3.666.162.847,00	142.534.043,00	88.158.000,00	3.896.854.890,00	59.854.110,00	98,48
1	20	12011	00		Non Program	3.632.467.000,00	-	-	3.632.467.000,00	3.579.120.607,00	-	-	3.579.120.607,00	53.346.393,00	98,53
1	20	12011	00	03	Belanja Tidak Langsung	3.632.467.000,00	-	-	3.632.467.000,00	3.579.120.607,00	-	-	3.579.120.607,00	53.346.393,00	98,53
1	20	12011	01		Program Pelayanan Administrasi Perkantoran	41.139.000,00	86.125.000,00	-	127.264.000,00	40.402.240,00	83.916.668,00	-	124.318.908,00	2.945.092,00	97,68
1	20	12011	01	02	Penyediaan Jasa Komunikasi, Sumber Daya Air dan Listrik	-	18.960.000,00	-	18.960.000,00	-	17.671.668,00	-	17.671.668,00	1.288.332,00	93,20
1	20	12011	01	07	Penyediaan Jasa Administrasi Keuangan	12.300.000,00	200.000,00	-	12.500.000,00	12.300.000,00	200.000,00	-	12.500.000,00	-	100,00
1	20	12011	01	09	Penyediaan Jasa Perbaikan Peralatan Kerja	-	6.400.000,00	-	6.400.000,00	-	6.400.000,00	-	6.400.000,00	-	100,00
1	20	12011	01	10	Penyediaan Alat Tulis Kantor	3.600.000,00	18.000.000,00	-	21.600.000,00	3.600.000,00	18.000.000,00	-	21.600.000,00	-	100,00
1	20	12011	01	11	Penyediaan Barang Cetak dan Penggandaan	-	7.012.000,00	-	7.012.000,00	-	7.012.000,00	-	7.012.000,00	-	100,00
1	20	12011	01	14	Penyediaan Peralatan Rumah Tangga	-	4.000.000,00	-	4.000.000,00	-	4.000.000,00	-	4.000.000,00	-	100,00
1	20	12011	01	17	Penyediaan Makanan dan Minuman	2.700.000,00	28.532.000,00	-	31.232.000,00	2.700.000,00	27.612.000,00	-	30.312.000,00	920.000,00	97,05
1	20	12011	01	18	Rapat-Rapat Koordinasi dan Konsultasi ke luar daerah	-	2.710.000,00	-	2.710.000,00	-	2.710.000,00	-	2.710.000,00	-	100,00
1	20	12011	01	23	Penyediaan Jasa Tenaga Teknis/Administrasi	22.539.000,00	311.000,00	-	22.850.000,00	21.802.240,00	311.000,00	-	22.113.240,00	736.760,00	96,77
1	20	12011	02		Program Peningkatan Sarana dan Prasarana Aparatur	13.340.000,00	46.960.000,00	89.678.000,00	149.978.000,00	13.340.000,00	44.917.375,00	88.158.000,00	146.415.375,00	3.562.625,00	97,62
1	20	12011	02	05	Pengadaan Kendaraan Dinas/Operasional	-	-	17.708.000,00	17.708.000,00	-	-	17.708.000,00	17.708.000,00	-	100,00
1	20	12011	02	21	Pemeliharaan rutin/berkala rumah dinas	1.400.000,00	1.600.000,00	-	3.000.000,00	1.400.000,00	1.600.000,00	-	3.000.000,00	-	100,00
1	20	12011	02	22	Pemeliharaan Rutin/Berkala Gedung Kantor	9.240.000,00	23.760.000,00	-	33.000.000,00	9.240.000,00	23.270.000,00	-	32.510.000,00	490.000,00	98,51
1	20	12011	02	24	Pemeliharaan Rutin/Berkala Kendaraan Dinas/Operasional	2.700.000,00	19.100.000,00	-	21.800.000,00	2.700.000,00	17.547.375,00	-	20.247.375,00	1.552.625,00	92,87
1	20	12011	02	29	Pemeliharaan Rutin/Berkala Mebeleur	-	2.500.000,00	-	2.500.000,00	-	2.500.000,00	-	2.500.000,00	-	100,00
1	20	12011	02	108	Pengadaan Peralatan Kantor,RT dan Mebelair	-	-	71.970.000,00	71.970.000,00	-	-	70.450.000,00	70.450.000,00	1.520.000,00	97,88
1	20	12011	19		Program Pembinaan Dan Fasilitasi Pengelolaan Keuangan Desa	33.300.000,00	6.700.000,00	-	40.000.000,00	33.300.000,00	6.700.000,00	-	40.000.000,00	-	100,00
1	20	12011	19	05	Pembinaan dan Pengawasan Desa	33.300.000,00	6.700.000,00	-	40.000.000,00	33.300.000,00	6.700.000,00	-	40.000.000,00	-	100,00

KODE					URAIAN URUSAN, ORGANISASI, PROGRAM DAN KEGIATAN	ANGGARAN SETELAH PERUBAHAN				REALISASI				LEBIH / (KURANG)	
						JENIS BELANJA			JUMLAH	JENIS BELANJA			JUMLAH	Rp.	%
						PEGAWAI	BARANG DAN JASA	MODAL		PEGAWAI	BARANG DAN JASA	MODAL			
1	2	3	4	5	6 = 3 + 4 + 5	7	8	9	10 = 7 + 8 + 9	11	12				
1	20	12011	24		Program Mengintensifkan Penanganan Pengaduan Masyarakat	-	7.000.000,00	-	7.000.000,00	-	7.000.000,00	-	7.000.000,00	-	100,00
1	20	12011	24	04	Fasilitasi dan Koordinasi Penanganan Permasalahan	-	7.000.000,00	-	7.000.000,00	-	7.000.000,00	-	7.000.000,00	-	100,00
1	20	12012			Kecamatan Buaran	2.871.294.000,00	139.951.000,00	445.985.500,00	3.457.230.500,00	2.719.713.907,00	111.849.960,00	443.368.600,00	3.274.932.467,00	182.298.033,00	94,72
1	20	12012	00		Non Program	2.816.344.000,00	-	-	2.816.344.000,00	2.666.263.907,00	-	-	2.666.263.907,00	150.080.093,00	94,67
1	20	12012	00	03	Belanja Tidak Langsung	2.816.344.000,00	-	-	2.816.344.000,00	2.666.263.907,00	-	-	2.666.263.907,00	150.080.093,00	94,67
1	20	12012	01		Program Pelayanan Administrasi Perkantoran	14.400.000,00	91.930.000,00	1.000.000,00	107.330.000,00	13.200.000,00	71.027.960,00	950.000,00	85.177.960,00	22.152.040,00	79,36
1	20	12012	01	02	Penyediaan Jasa Komunikasi, Sumber Daya Air dan Listrik	-	25.262.000,00	-	25.262.000,00	-	17.714.760,00	-	17.714.760,00	7.547.240,00	70,12
1	20	12012	01	07	Penyediaan Jasa Administrasi Keuangan	13.200.000,00	150.000,00	-	13.350.000,00	12.900.000,00	150.000,00	-	13.050.000,00	300.000,00	97,75
1	20	12012	01	09	Penyediaan Jasa Perbaikan Peralatan Kerja	-	4.620.000,00	-	4.620.000,00	-	4.550.000,00	-	4.550.000,00	70.000,00	98,48
1	20	12012	01	10	Penyediaan Alat Tulis Kantor	-	15.645.000,00	-	15.645.000,00	-	15.645.000,00	-	15.645.000,00	-	100,00
1	20	12012	01	11	Penyediaan Barang Cetak dan Penggandaan	-	9.000.000,00	-	9.000.000,00	-	8.999.200,00	-	8.999.200,00	800,00	99,99
1	20	12012	01	12	Penyediaan Komponen Instalasi Listrik/Penerangan Bangunan Kantor	-	1.810.000,00	-	1.810.000,00	-	1.810.000,00	-	1.810.000,00	-	100,00
1	20	12012	01	14	Penyediaan Peralatan Rumah Tangga	-	4.463.000,00	-	4.463.000,00	-	4.463.000,00	-	4.463.000,00	-	100,00
1	20	12012	01	15	Penyediaan Bahan Bacaan Dan Peraturan Perundang-undangan	-	-	1.000.000,00	1.000.000,00	-	-	950.000,00	950.000,00	50.000,00	95,00
1	20	12012	01	17	Penyediaan Makanan dan Minuman	-	15.700.000,00	-	15.700.000,00	-	14.566.000,00	-	14.566.000,00	1.134.000,00	92,77
1	20	12012	01	18	Rapat-Rapat Koordinasi dan Konsultasi ke luar daerah	-	1.480.000,00	-	1.480.000,00	-	1.270.000,00	-	1.270.000,00	210.000,00	85,81
1	20	12012	01	19	Rapat-rapat koordinasi dan konsultasi ke dalam daerah	1.200.000,00	13.800.000,00	-	15.000.000,00	300.000,00	1.860.000,00	-	2.160.000,00	12.840.000,00	14,40
1	20	12012	02		Program Peningkatan Sarana dan Prasarana Aparatur	2.250.000,00	26.291.000,00	444.985.500,00	473.526.500,00	2.250.000,00	19.172.600,00	442.418.600,00	463.841.200,00	9.685.300,00	97,95
1	20	12012	02	21	Pemeliharaan rutin/berkala rumah dinas	1.050.000,00	2.491.000,00	-	3.541.000,00	1.050.000,00	2.491.000,00	-	3.541.000,00	-	100,00
1	20	12012	02	23	Pemeliharaan Rutin/Berkala Mobil Jabatan	1.200.000,00	23.800.000,00	-	25.000.000,00	1.200.000,00	16.681.600,00	-	17.881.600,00	7.118.400,00	71,52
1	20	12012	02	44	Rehabilitasi sedang/berat rumah gedung kantor	-	-	384.039.900,00	384.039.900,00	-	-	381.723.000,00	381.723.000,00	2.316.900,00	99,39
1	20	12012	02	139	Pengadaan Peralatan dan Perlengkapan Kantor	-	-	60.945.600,00	60.945.600,00	-	-	60.695.600,00	60.695.600,00	250.000,00	99,58
1	20	12012	19		Program Pembinaan Dan Fasilitasi Pengelolaan Keuangan Desa	24.700.000,00	20.300.000,00	-	45.000.000,00	24.400.000,00	20.219.400,00	-	44.619.400,00	380.600,00	99,15
1	20	12012	19	05	Pembinaan dan Pengawasan Desa	24.700.000,00	20.300.000,00	-	45.000.000,00	24.400.000,00	20.219.400,00	-	44.619.400,00	380.600,00	99,15
1	20	12012	24		Program Mengintensifkan Penanganan Pengaduan Masyarakat	13.600.000,00	1.430.000,00	-	15.030.000,00	13.600.000,00	1.430.000,00	-	15.030.000,00	-	100,00

KODE					URAIAN URUSAN, ORGANISASI, PROGRAM DAN KEGIATAN	ANGGARAN SETELAH PERUBAHAN				REALISASI				LEBIH / (KURANG)	
						JENIS BELANJA			JUMLAH	JENIS BELANJA			JUMLAH	Rp.	%
						PEGAWAI	BARANG DAN JASA	MODAL		PEGAWAI	BARANG DAN JASA	MODAL			
1	2	3	4	5	6 = 3 + 4 + 5	7	8	9	10 = 7 + 8 + 9	11	12				
1	20	12012	24	01	Pembentukan Unit Khusus Penanganan Pengaduan Masyarakat	13.600.000,00	1.430.000,00	-	15.030.000,00	13.600.000,00	1.430.000,00	-	15.030.000,00	-	100,00
1	20	12013			Kecamatan Tirto	1.759.935.000,00	115.414.000,00	137.275.000,00	2.012.624.000,00	1.677.832.724,00	112.842.135,00	136.625.000,00	1.927.299.859,00	85.324.141,00	95,76
1	20	12013	00		Non Program	1.728.860.000,00	-	-	1.728.860.000,00	1.648.057.724,00	-	-	1.648.057.724,00	80.802.276,00	95,32
1	20	12013	00	03	Belanja Tidak Langsung	1.728.860.000,00	-	-	1.728.860.000,00	1.648.057.724,00	-	-	1.648.057.724,00	80.802.276,00	95,32
1	20	12013	01		Program Pelayanan Administrasi Perkantoran	13.200.000,00	71.795.000,00	-	84.995.000,00	13.200.000,00	70.369.085,00	-	83.569.085,00	1.425.915,00	98,32
1	20	12013	01	02	Penyediaan Jasa Komunikasi, Sumber Daya Air dan Listrik	-	18.630.000,00	-	18.630.000,00	-	17.713.085,00	-	17.713.085,00	916.915,00	95,07
1	20	12013	01	07	Penyediaan Jasa Administrasi Keuangan	10.800.000,00	250.000,00	-	11.050.000,00	10.800.000,00	250.000,00	-	11.050.000,00	-	100,00
1	20	12013	01	09	Penyediaan Jasa Perbaikan Peralatan Kerja	800.000,00	2.700.000,00	-	3.500.000,00	800.000,00	2.700.000,00	-	3.500.000,00	-	100,00
1	20	12013	01	10	Penyediaan Alat Tulis Kantor	400.000,00	8.700.000,00	-	9.100.000,00	400.000,00	8.700.000,00	-	9.100.000,00	-	100,00
1	20	12013	01	11	Penyediaan Barang Cetak dan Penggandaan	-	5.700.000,00	-	5.700.000,00	-	5.700.000,00	-	5.700.000,00	-	100,00
1	20	12013	01	12	Penyediaan Komponen Instalasi Listrik/Penerangan Bangunan Kantor	-	1.100.000,00	-	1.100.000,00	-	1.100.000,00	-	1.100.000,00	-	100,00
1	20	12013	01	14	Penyediaan Peralatan Rumah Tangga	-	2.580.000,00	-	2.580.000,00	-	2.580.000,00	-	2.580.000,00	-	100,00
1	20	12013	01	17	Penyediaan Makanan dan Minuman	800.000,00	16.855.000,00	-	17.655.000,00	800.000,00	16.356.000,00	-	17.156.000,00	499.000,00	97,17
1	20	12013	01	18	Rapat-Rapat Koordinasi dan Konsultasi ke luar daerah	-	1.820.000,00	-	1.820.000,00	-	1.810.000,00	-	1.810.000,00	10.000,00	99,45
1	20	12013	01	19	Rapat-rapat koordinasi dan konsultasi ke dalam daerah	400.000,00	13.460.000,00	-	13.860.000,00	400.000,00	13.460.000,00	-	13.860.000,00	-	100,00
1	20	12013	02		Program Peningkatan Sarana dan Prasarana Aparatur	1.225.000,00	28.473.000,00	137.275.000,00	166.973.000,00	1.225.000,00	27.327.050,00	136.625.000,00	165.177.050,00	1.795.950,00	98,92
1	20	12013	02	21	Pemeliharaan rutin/berkala rumah dinas	525.000,00	1.955.000,00	-	2.480.000,00	525.000,00	1.955.000,00	-	2.480.000,00	-	100,00
1	20	12013	02	22	Pemeliharaan Rutin/Berkala Gedung Kantor	300.000,00	1.350.000,00	-	1.650.000,00	300.000,00	1.350.000,00	-	1.650.000,00	-	100,00
1	20	12013	02	24	Pemeliharaan Rutin/Berkala Kendaraan Dinas/Operasional	400.000,00	25.168.000,00	-	25.568.000,00	400.000,00	24.022.050,00	-	24.422.050,00	1.145.950,00	95,51
1	20	12013	02	44	Rehabilitasi sedang/berat rumah gedung kantor	-	-	12.825.000,00	12.825.000,00	-	-	12.825.000,00	12.825.000,00	-	100,00
1	20	12013	02	56	Rehabilitasi Sedang/Berat Pendopo Kecamatan	-	-	90.000.000,00	90.000.000,00	-	-	89.350.000,00	89.350.000,00	650.000,00	99,27
1	20	12013	02	139	Pengadaan Peralatan dan Perlengkapan Kantor	-	-	34.450.000,00	34.450.000,00	-	-	34.450.000,00	34.450.000,00	-	100,00
1	20	12013	19		Program Pembinaan Dan Fasilitasi Pengelolaan Keuangan Desa	13.050.000,00	14.826.000,00	-	27.876.000,00	11.750.000,00	14.826.000,00	-	26.576.000,00	1.300.000,00	95,33
1	20	12013	19	05	Pembinaan dan Pengawasan Desa	13.050.000,00	14.826.000,00	-	27.876.000,00	11.750.000,00	14.826.000,00	-	26.576.000,00	1.300.000,00	95,33
1	20	12013	24		Program Mengintensifkan Penanganan Pengaduan Masyarakat	3.600.000,00	320.000,00	-	3.920.000,00	3.600.000,00	320.000,00	-	3.920.000,00	-	100,00

KODE					URAIAN URUSAN, ORGANISASI, PROGRAM DAN KEGIATAN	ANGGARAN SETELAH PERUBAHAN				REALISASI				LEBIH / (KURANG)	
						JENIS BELANJA			JUMLAH	JENIS BELANJA			JUMLAH	Rp.	%
						PEGAWAI	BARANG DAN JASA	MODAL		PEGAWAI	BARANG DAN JASA	MODAL			
1					2	3	4	5	6 = 3 + 4 + 5	7	8	9	10 = 7 + 8 + 9	11	12
1	20	12013	24	01	Pembentukan Unit Khusus Penanganan Pengaduan Masyarakat	3.600.000,00	320.000,00	-	3.920.000,00	3.600.000,00	320.000,00	-	3.920.000,00	-	100,00
1	20	12014			Kecamatan Bojong	2.437.093.000,00	110.447.000,00	268.280.000,00	2.815.820.000,00	2.384.494.822,00	99.041.920,00	264.757.727,00	2.748.294.469,00	67.525.531,00	97,60
1	20	12014	00		Non Program	2.388.233.000,00	-	-	2.388.233.000,00	2.335.634.822,00	-	-	2.335.634.822,00	52.598.178,00	97,79
1	20	12014	00	03	Belanja Tidak Langsung	2.388.233.000,00	-	-	2.388.233.000,00	2.335.634.822,00	-	-	2.335.634.822,00	52.598.178,00	97,79
1	20	12014	01		Program Pelayanan Administrasi Perkantoran	11.900.000,00	60.007.000,00	-	71.907.000,00	11.900.000,00	56.499.695,00	-	68.399.695,00	3.507.305,00	95,12
1	20	12014	01	02	Penyediaan Jasa Komunikasi, Sumber Daya Air dan Listrik	-	22.110.000,00	-	22.110.000,00	-	18.681.895,00	-	18.681.895,00	3.428.105,00	84,49
1	20	12014	01	07	Penyediaan Jasa Administrasi Keuangan	11.100.000,00	222.000,00	-	11.322.000,00	11.100.000,00	222.000,00	-	11.322.000,00	-	100,00
1	20	12014	01	09	Penyediaan Jasa Perbaikan Peralatan Kerja	-	3.800.000,00	-	3.800.000,00	-	3.800.000,00	-	3.800.000,00	-	100,00
1	20	12014	01	10	Penyediaan Alat Tulis Kantor	-	13.325.000,00	-	13.325.000,00	-	13.325.000,00	-	13.325.000,00	-	100,00
1	20	12014	01	11	Penyediaan Barang Cetak dan Penggandaan	-	4.500.000,00	-	4.500.000,00	-	4.480.800,00	-	4.480.800,00	19.200,00	99,57
1	20	12014	01	12	Penyediaan Komponen Instalasi Listrik/Penerangan Bangunan Kantor	-	1.000.000,00	-	1.000.000,00	-	1.000.000,00	-	1.000.000,00	-	100,00
1	20	12014	01	14	Penyediaan Peralatan Rumah Tangga	-	3.500.000,00	-	3.500.000,00	-	3.500.000,00	-	3.500.000,00	-	100,00
1	20	12014	01	17	Penyediaan Makanan dan Minuman	800.000,00	10.080.000,00	-	10.880.000,00	800.000,00	10.080.000,00	-	10.880.000,00	-	100,00
1	20	12014	01	18	Rapat-Rapat Koordinasi dan Konsultasi ke luar daerah	-	1.470.000,00	-	1.470.000,00	-	1.410.000,00	-	1.410.000,00	60.000,00	95,91
1	20	12014	02		Program Peningkatan Sarana dan Prasarana Aparatur	4.000.000,00	37.500.000,00	268.280.000,00	309.780.000,00	4.000.000,00	33.234.225,00	264.757.727,00	301.991.952,00	7.788.048,00	97,48
1	20	12014	02	22	Pemeliharaan Rutin/Berkala Gedung Kantor	4.000.000,00	9.500.000,00	-	13.500.000,00	4.000.000,00	9.500.000,00	-	13.500.000,00	-	100,00
1	20	12014	02	24	Pemeliharaan Rutin/Berkala Kendaraan Dinas/Operasional	-	25.000.000,00	-	25.000.000,00	-	20.734.225,00	-	20.734.225,00	4.265.775,00	82,93
1	20	12014	02	28	Pemeliharaan rutin/berkala peralatan gedung kantor	-	3.000.000,00	-	3.000.000,00	-	3.000.000,00	-	3.000.000,00	-	100,00
1	20	12014	02	42	Rehabilitasi sedang/berat rumah jabatan	-	-	89.000.000,00	89.000.000,00	-	-	87.940.000,00	87.940.000,00	1.060.000,00	98,80
1	20	12014	02	56	Rehabilitasi Sedang/Berat Pendopo Kecamatan	-	-	75.900.000,00	75.900.000,00	-	-	75.075.000,00	75.075.000,00	825.000,00	98,91
1	20	12014	02	65	Pembangunan Tempat Parkir	-	-	78.880.000,00	78.880.000,00	-	-	77.820.000,00	77.820.000,00	1.060.000,00	98,65
1	20	12014	02	139	Pengadaan Peralatan dan Perlengkapan Kantor	-	-	24.500.000,00	24.500.000,00	-	-	23.922.727,00	23.922.727,00	577.273,00	97,64
1	20	12014	05		Program Peningkatan Kapasitas Sumber Daya Aparatur	-	3.400.000,00	-	3.400.000,00	-	-	-	-	3.400.000,00	-
1	20	12014	05	01	Pendidikan dan Pelatihan Formal	-	3.400.000,00	-	3.400.000,00	-	-	-	-	3.400.000,00	-
1	20	12014	19		Program Pembinaan Dan Fasilitasi Pengelolaan Keuangan Desa	27.000.000,00	8.000.000,00	-	35.000.000,00	27.000.000,00	7.768.000,00	-	34.768.000,00	232.000,00	99,33

KODE					URAIAN URUSAN, ORGANISASI, PROGRAM DAN KEGIATAN	ANGGARAN SETELAH PERUBAHAN				REALISASI				LEBIH / (KURANG)	
						JENIS BELANJA			JUMLAH	JENIS BELANJA			JUMLAH	Rp.	%
						PEGAWAI	BARANG DAN JASA	MODAL		PEGAWAI	BARANG DAN JASA	MODAL			
1					2	3	4	5	6 = 3 + 4 + 5	7	8	9	10 = 7 + 8 + 9	11	12
1	20	12014	19	05	Pembinaan dan Pengawasan Desa	27.000.000,00	8.000.000,00	-	35.000.000,00	27.000.000,00	7.768.000,00	-	34.768.000,00	232.000,00	99,33
1	20	12014	24		Program Mengintensifkan Penanganan Pengaduan Masyarakat	5.960.000,00	1.540.000,00	-	7.500.000,00	5.960.000,00	1.540.000,00	-	7.500.000,00	-	100,00
1	20	12014	24	01	Pembentukan Unit Khusus Penanganan Pengaduan Masyarakat	5.960.000,00	1.540.000,00	-	7.500.000,00	5.960.000,00	1.540.000,00	-	7.500.000,00	-	100,00
1	20	12015			Kecamatan Wonopringgo	1.746.457.000,00	113.712.000,00	149.300.000,00	2.009.469.000,00	1.710.839.277,00	105.031.910,00	148.823.000,00	1.964.694.187,00	44.774.813,00	97,77
1	20	12015	00		Non Program	1.699.757.000,00	-	-	1.699.757.000,00	1.664.664.277,00	-	-	1.664.664.277,00	35.092.723,00	97,93
1	20	12015	00	03	Belanja Tidak Langsung	1.699.757.000,00	-	-	1.699.757.000,00	1.664.664.277,00	-	-	1.664.664.277,00	35.092.723,00	97,93
1	20	12015	01		Program Pelayanan Administrasi Perkantoran	11.850.000,00	68.062.000,00	-	79.912.000,00	11.325.000,00	64.163.910,00	-	75.488.910,00	4.423.090,00	94,46
1	20	12015	01	02	Penyediaan Jasa Komunikasi, Sumber Daya Air dan Listrik	-	19.362.000,00	-	19.362.000,00	-	16.324.910,00	-	16.324.910,00	3.037.090,00	84,31
1	20	12015	01	07	Penyediaan Jasa Administrasi Keuangan	11.250.000,00	150.000,00	-	11.400.000,00	10.725.000,00	150.000,00	-	10.875.000,00	525.000,00	95,39
1	20	12015	01	09	Penyediaan Jasa Perbaikan Peralatan Kerja	-	4.500.000,00	-	4.500.000,00	-	4.500.000,00	-	4.500.000,00	-	100,00
1	20	12015	01	10	Penyediaan Alat Tulis Kantor	-	17.000.000,00	-	17.000.000,00	-	16.999.000,00	-	16.999.000,00	1.000,00	99,99
1	20	12015	01	11	Penyediaan Barang Cetak dan Penggandaan	-	4.000.000,00	-	4.000.000,00	-	4.000.000,00	-	4.000.000,00	-	100,00
1	20	12015	01	12	Penyediaan Komponen Instalasi Listrik/Penerangan Bangunan Kantor	-	2.500.000,00	-	2.500.000,00	-	2.500.000,00	-	2.500.000,00	-	100,00
1	20	12015	01	14	Penyediaan Peralatan Rumah Tangga	-	2.500.000,00	-	2.500.000,00	-	2.500.000,00	-	2.500.000,00	-	100,00
1	20	12015	01	17	Penyediaan Makanan dan Minuman	600.000,00	16.400.000,00	-	17.000.000,00	600.000,00	15.540.000,00	-	16.140.000,00	860.000,00	94,94
1	20	12015	01	18	Rapat-Rapat Koordinasi dan Konsultasi ke luar daerah	-	1.650.000,00	-	1.650.000,00	-	1.650.000,00	-	1.650.000,00	-	100,00
1	20	12015	02		Program Peningkatan Sarana dan Prasarana Aparatur	8.450.000,00	34.050.000,00	149.300.000,00	191.800.000,00	8.450.000,00	29.768.000,00	148.823.000,00	187.041.000,00	4.759.000,00	97,51
1	20	12015	02	20	Pemeliharaan rutin/berkala rumah jabatan	6.950.000,00	10.550.000,00	-	17.500.000,00	6.950.000,00	10.470.000,00	-	17.420.000,00	80.000,00	99,54
1	20	12015	02	31	Pemeliharaan Rutin/Berkala Kendaraan Dinas Jabatan	1.500.000,00	23.500.000,00	-	25.000.000,00	1.500.000,00	19.298.000,00	-	20.798.000,00	4.202.000,00	83,19
1	20	12015	02	64	Pembangunan Pagar Gedung Kantor	-	-	100.000.000,00	100.000.000,00	-	-	99.673.000,00	99.673.000,00	327.000,00	99,67
1	20	12015	02	139	Pengadaan Peralatan dan Perlengkapan Kantor	-	-	49.300.000,00	49.300.000,00	-	-	49.150.000,00	49.150.000,00	150.000,00	99,69
1	20	12015	19		Program Pembinaan Dan Fasilitasi Pengelolaan Keuangan Desa	20.400.000,00	9.600.000,00	-	30.000.000,00	20.400.000,00	9.100.000,00	-	29.500.000,00	500.000,00	98,33
1	20	12015	19	05	Pembinaan dan Pengawasan Desa	20.400.000,00	9.600.000,00	-	30.000.000,00	20.400.000,00	9.100.000,00	-	29.500.000,00	500.000,00	98,33
1	20	12015	24		Program Mengintensifkan Penanganan Pengaduan Masyarakat	6.000.000,00	2.000.000,00	-	8.000.000,00	6.000.000,00	2.000.000,00	-	8.000.000,00	-	100,00
1	20	12015	24	01	Pembentukan Unit Khusus Penanganan Pengaduan Masyarakat	6.000.000,00	2.000.000,00	-	8.000.000,00	6.000.000,00	2.000.000,00	-	8.000.000,00	-	100,00

KODE					URAIAN URUSAN, ORGANISASI, PROGRAM DAN KEGIATAN					ANGGARAN SETELAH PERUBAHAN				REALISASI				LEBIH / (KURANG)	
										JENIS BELANJA			JUMLAH	JENIS BELANJA			JUMLAH	Rp.	%
										PEGAWAI	BARANG DAN JASA	MODAL		PEGAWAI	BARANG DAN JASA	MODAL			
1	2	3	4	5	6 = 3 + 4 + 5	7	8	9	10 = 7 + 8 + 9	11	12								
1	20	12016				Kecamatan Karanganyar	1.919.660.000,00	106.380.000,00	291.202.000,00	2.317.242.000,00	1.887.810.135,00	102.034.971,00	291.082.000,00	2.280.927.106,00	36.314.894,00	98,43			
1	20	12016	00			Non Program	1.882.070.000,00	-	-	1.882.070.000,00	1.850.220.135,00	-	-	1.850.220.135,00	31.849.865,00	98,30			
1	20	12016	00	03		Belanja Tidak Langsung	1.882.070.000,00	-	-	1.882.070.000,00	1.850.220.135,00	-	-	1.850.220.135,00	31.849.865,00	98,30			
1	20	12016	01			Program Pelayanan Administrasi Perkantoran	9.700.000,00	69.390.000,00	-	79.090.000,00	9.700.000,00	67.174.321,00	-	76.874.321,00	2.215.679,00	97,19			
1	20	12016	01	02		Penyediaan Jasa Komunikasi, Sumber Daya Air dan Listrik	-	17.722.000,00	-	17.722.000,00	-	15.506.321,00	-	15.506.321,00	2.215.679,00	87,49			
1	20	12016	01	07		Penyediaan Jasa Administrasi Keuangan	8.700.000,00	140.000,00	-	8.840.000,00	8.700.000,00	140.000,00	-	8.840.000,00	-	100,00			
1	20	12016	01	09		Penyediaan Jasa Perbaikan Peralatan Kerja	-	2.500.000,00	-	2.500.000,00	-	2.500.000,00	-	2.500.000,00	-	100,00			
1	20	12016	01	10		Penyediaan Alat Tulis Kantor	1.000.000,00	10.000.000,00	-	11.000.000,00	1.000.000,00	10.000.000,00	-	11.000.000,00	-	100,00			
1	20	12016	01	11		Penyediaan Barang Cetak dan Penggandaan	-	6.700.000,00	-	6.700.000,00	-	6.700.000,00	-	6.700.000,00	-	100,00			
1	20	12016	01	12		Penyediaan Komponen Instalasi Listrik/Penerangan Bangunan Kantor	-	2.100.000,00	-	2.100.000,00	-	2.100.000,00	-	2.100.000,00	-	100,00			
1	20	12016	01	14		Penyediaan Peralatan Rumah Tangga	-	1.450.000,00	-	1.450.000,00	-	1.450.000,00	-	1.450.000,00	-	100,00			
1	20	12016	01	17		Penyediaan Makanan dan Minuman	-	26.778.000,00	-	26.778.000,00	-	26.778.000,00	-	26.778.000,00	-	100,00			
1	20	12016	01	18		Rapat-Rapat Koordinasi dan Konsultasi ke luar daerah	-	2.000.000,00	-	2.000.000,00	-	2.000.000,00	-	2.000.000,00	-	100,00			
1	20	12016	02			Program Peningkatan Sarana dan Prasarana Aparatur	2.710.000,00	23.790.000,00	291.202.000,00	317.702.000,00	2.710.000,00	21.660.650,00	291.082.000,00	315.452.650,00	2.249.350,00	99,29			
1	20	12016	02	07		Pengadaan perlengkapan gedung kantor	-	-	27.300.000,00	27.300.000,00	-	-	27.300.000,00	27.300.000,00	-	100,00			
1	20	12016	02	15		Pengadaan mebeleur	-	-	4.000.000,00	4.000.000,00	-	-	4.000.000,00	4.000.000,00	-	100,00			
1	20	12016	02	22		Pemeliharaan Rutin/Berkala Gedung Kantor	1.710.000,00	3.290.000,00	-	5.000.000,00	1.710.000,00	3.290.000,00	-	5.000.000,00	-	100,00			
1	20	12016	02	24		Pemeliharaan Rutin/Berkala Kendaraan Dinas/Operasional	1.000.000,00	19.000.000,00	-	20.000.000,00	1.000.000,00	16.870.650,00	-	17.870.650,00	2.129.350,00	89,35			
1	20	12016	02	29		Pemeliharaan Rutin/Berkala Mebeleur	-	1.500.000,00	-	1.500.000,00	-	1.500.000,00	-	1.500.000,00	-	100,00			
1	20	12016	02	43		Rehabilitasi sedang/berat rumah dinas	-	-	148.722.000,00	148.722.000,00	-	-	148.722.000,00	148.722.000,00	-	100,00			
1	20	12016	02	139		Pengadaan Peralatan dan Perlengkapan Kantor	-	-	27.950.000,00	27.950.000,00	-	-	27.950.000,00	27.950.000,00	-	100,00			
1	20	12016	02	148		Penataan Lingkungan Kantor	-	-	83.230.000,00	83.230.000,00	-	-	83.110.000,00	83.110.000,00	120.000,00	99,85			
1	20	12016	19			Program Pembinaan Dan Fasilitas Pengelolaan Keuangan Desa	18.300.000,00	12.600.000,00	-	30.900.000,00	18.300.000,00	12.600.000,00	-	30.900.000,00	-	100,00			
1	20	12016	19	05		Pembinaan dan Pengawasan Desa	18.300.000,00	12.600.000,00	-	30.900.000,00	18.300.000,00	12.600.000,00	-	30.900.000,00	-	100,00			
1	20	12016	24			Program Mengintensifkan Penanganan Pengaduan Masyarakat	6.880.000,00	600.000,00	-	7.480.000,00	6.880.000,00	600.000,00	-	7.480.000,00	-	100,00			
1	20	12016	24	01		Pembentukan Unit Khusus Penanganan Pengaduan Masyarakat	6.880.000,00	600.000,00	-	7.480.000,00	6.880.000,00	600.000,00	-	7.480.000,00	-	100,00			

KODE					URAIAN URUSAN, ORGANISASI, PROGRAM DAN KEGIATAN	ANGGARAN SETELAH PERUBAHAN				REALISASI				LEBIH / (KURANG)	
						JENIS BELANJA			JUMLAH	JENIS BELANJA			JUMLAH	Rp.	%
						PEGAWAI	BARANG DAN JASA	MODAL		PEGAWAI	BARANG DAN JASA	MODAL			
1	2	3	4	5	6 = 3 + 4 + 5	7	8	9	10 = 7 + 8 + 9	11	12				
1	20	12017			Kecamatan Doro	1.703.862.000,00	114.888.000,00	229.200.000,00	2.047.950.000,00	1.691.489.061,00	106.897.419,00	228.380.000,00	2.026.766.480,00	21.183.520,00	98,96
1	20	12017	00		Non Program	1.661.002.000,00	-	-	1.661.002.000,00	1.648.629.061,00	-	-	1.648.629.061,00	12.372.939,00	99,25
1	20	12017	00	03	Belanja Tidak Langsung	1.661.002.000,00	-	-	1.661.002.000,00	1.648.629.061,00	-	-	1.648.629.061,00	12.372.939,00	99,25
1	20	12017	01		Program Pelayanan Administrasi Perkantoran	8.500.000,00	53.268.000,00	-	61.768.000,00	8.500.000,00	50.313.305,00	-	58.813.305,00	2.954.695,00	95,21
1	20	12017	01	02	Penyediaan Jasa Komunikasi, Sumber Daya Air dan Listrik	-	17.940.000,00	-	17.940.000,00	-	15.585.705,00	-	15.585.705,00	2.354.295,00	86,87
1	20	12017	01	07	Penyediaan Jasa Administrasi Keuangan	6.900.000,00	900.000,00	-	7.800.000,00	6.900.000,00	899.600,00	-	7.799.600,00	400,00	99,99
1	20	12017	01	09	Penyediaan Jasa Perbaikan Peralatan Kerja	-	5.200.000,00	-	5.200.000,00	-	5.200.000,00	-	5.200.000,00	-	100,00
1	20	12017	01	10	Penyediaan Alat Tulis Kantor	800.000,00	5.900.000,00	-	6.700.000,00	800.000,00	5.900.000,00	-	6.700.000,00	-	100,00
1	20	12017	01	11	Penyediaan Barang Cetak dan Penggandaan	-	3.548.000,00	-	3.548.000,00	-	3.548.000,00	-	3.548.000,00	-	100,00
1	20	12017	01	12	Penyediaan Komponen Instalasi Listrik/Penerangan Bangunan Kantor	-	1.500.000,00	-	1.500.000,00	-	1.500.000,00	-	1.500.000,00	-	100,00
1	20	12017	01	14	Penyediaan Peralatan Rumah Tangga	800.000,00	6.450.000,00	-	7.250.000,00	800.000,00	6.450.000,00	-	7.250.000,00	-	100,00
1	20	12017	01	17	Penyediaan Makanan dan Minuman	-	10.330.000,00	-	10.330.000,00	-	10.330.000,00	-	10.330.000,00	-	100,00
1	20	12017	01	18	Rapat-Rapat Koordinasi dan Konsultasi ke luar daerah	-	1.500.000,00	-	1.500.000,00	-	900.000,00	-	900.000,00	600.000,00	60,00
1	20	12017	02		Program Peningkatan Sarana dan Prasarana Aparatur	5.720.000,00	39.780.000,00	229.200.000,00	274.700.000,00	5.720.000,00	34.744.114,00	228.380.000,00	268.844.114,00	5.855.886,00	97,86
1	20	12017	02	21	Pemeliharaan rutin/berkala rumah dinas	3.900.000,00	8.100.000,00	-	12.000.000,00	3.900.000,00	8.100.000,00	-	12.000.000,00	-	100,00
1	20	12017	02	22	Pemeliharaan Rutin/Berkala Gedung Kantor	1.020.000,00	5.980.000,00	-	7.000.000,00	1.020.000,00	5.980.000,00	-	7.000.000,00	-	100,00
1	20	12017	02	24	Pemeliharaan Rutin/Berkala Kendaraan Dinas/Operasional	800.000,00	24.200.000,00	-	25.000.000,00	800.000,00	19.164.114,00	-	19.964.114,00	5.035.886,00	79,85
1	20	12017	02	29	Pemeliharaan Rutin/Berkala Mebeleur	-	1.500.000,00	-	1.500.000,00	-	1.500.000,00	-	1.500.000,00	-	100,00
1	20	12017	02	54	Pavingisasi halaman kantor	-	-	175.000.000,00	175.000.000,00	-	-	174.180.000,00	174.180.000,00	820.000,00	99,53
1	20	12017	02	108	Pengadaan Peralatan Kantor, RT dan Mebelair	-	-	54.200.000,00	54.200.000,00	-	-	54.200.000,00	54.200.000,00	-	100,00
1	20	12017	19		Program Pembinaan Dan Fasilitasi Pengelolaan Keuangan Desa	23.600.000,00	21.400.000,00	-	45.000.000,00	23.600.000,00	21.400.000,00	-	45.000.000,00	-	100,00
1	20	12017	19	05	Pembinaan dan Pengawasan Desa	23.600.000,00	21.400.000,00	-	45.000.000,00	23.600.000,00	21.400.000,00	-	45.000.000,00	-	100,00
1	20	12017	24		Program Mengintensifkan Penanganan Pengaduan Masyarakat	5.040.000,00	440.000,00	-	5.480.000,00	5.040.000,00	440.000,00	-	5.480.000,00	-	100,00
1	20	12017	24	01	Pembentukan Unit Khusus Penanganan Pengaduan Masyarakat	5.040.000,00	440.000,00	-	5.480.000,00	5.040.000,00	440.000,00	-	5.480.000,00	-	100,00
1	20	12018			Kecamatan Talun	1.449.248.000,00	138.186.000,00	405.864.000,00	1.993.298.000,00	1.412.543.607,00	122.476.247,00	352.655.700,00	1.887.675.554,00	105.622.446,00	94,70
1	20	12018	00		Non Program	1.398.198.000,00	-	-	1.398.198.000,00	1.362.893.607,00	-	-	1.362.893.607,00	35.304.393,00	97,47



KODE					URAIAN URUSAN, ORGANISASI, PROGRAM DAN KEGIATAN					ANGGARAN SETELAH PERUBAHAN				REALISASI				LEBIH / (KURANG)	
										JENIS BELANJA			JUMLAH	JENIS BELANJA			JUMLAH	Rp.	%
										PEGAWAI	BARANG DAN JASA	MODAL		PEGAWAI	BARANG DAN JASA	MODAL			
1					2					3	4	5	6 = 3 + 4 + 5	7	8	9	10 = 7 + 8 + 9	11	12
1	20	12018	00	03	Belanja Tidak Langsung	1.398.198.000,00	-	-	1.398.198.000,00	1.362.893.607,00	-	-	1.362.893.607,00	35.304.393,00	97,47				
1	20	12018	01		Program Pelayanan Administrasi Perkantoran	18.000.000,00	56.950.000,00	-	74.950.000,00	17.200.000,00	46.879.247,00	-	64.079.247,00	10.870.753,00	85,49				
1	20	12018	01	02	Penyediaan Jasa Komunikasi, Sumber Daya Air dan Listrik	-	21.900.000,00	-	21.900.000,00	-	16.829.247,00	-	16.829.247,00	5.070.753,00	76,84				
1	20	12018	01	07	Penyediaan Jasa Administrasi Keuangan	11.400.000,00	300.000,00	-	11.700.000,00	11.400.000,00	300.000,00	-	11.700.000,00	-	100,00				
1	20	12018	01	10	Penyediaan Alat Tulis Kantor	1.650.000,00	6.300.000,00	-	7.950.000,00	1.650.000,00	5.550.000,00	-	7.200.000,00	750.000,00	90,56				
1	20	12018	01	11	Penyediaan Barang Cetak dan Penggandaan	1.650.000,00	3.800.000,00	-	5.450.000,00	1.650.000,00	3.800.000,00	-	5.450.000,00	-	100,00				
1	20	12018	01	12	Penyediaan Komponen Instalasi Listrik/Penerangan Bangunan Kantor	-	1.500.000,00	-	1.500.000,00	-	1.500.000,00	-	1.500.000,00	-	100,00				
1	20	12018	01	14	Penyediaan Peralatan Rumah Tangga	-	900.000,00	-	900.000,00	-	900.000,00	-	900.000,00	-	100,00				
1	20	12018	01	17	Penyediaan Makanan dan Minuman	3.300.000,00	20.600.000,00	-	23.900.000,00	2.500.000,00	16.350.000,00	-	18.850.000,00	5.050.000,00	78,87				
1	20	12018	01	18	Rapat-Rapat Koordinasi dan Konsultasi ke luar daerah	-	1.650.000,00	-	1.650.000,00	-	1.650.000,00	-	1.650.000,00	-	100,00				
1	20	12018	02		Program Peningkatan Sarana dan Prasarana Aparatur	6.250.000,00	58.036.000,00	405.864.000,00	470.150.000,00	5.650.000,00	52.577.000,00	352.655.700,00	410.882.700,00	59.267.300,00	87,39				
1	20	12018	02	05	Pengadaan Kendaraan Dinas/Operasional	-	-	17.060.000,00	17.060.000,00	-	-	13.274.000,00	13.274.000,00	3.786.000,00	77,80				
1	20	12018	02	11	Pengadaan Sarana Prasarana Kebersihan	900.000,00	1.296.000,00	-	2.196.000,00	900.000,00	1.080.000,00	-	1.980.000,00	216.000,00	90,16				
1	20	12018	02	12	Pengadaan komputer, printer, LCD dan Perlengkapannya	-	-	18.850.000,00	18.850.000,00	-	-	17.800.000,00	17.800.000,00	1.050.000,00	94,42				
1	20	12018	02	15	Pengadaan mebeleur	-	-	36.600.000,00	36.600.000,00	-	-	36.400.000,00	36.400.000,00	200.000,00	99,45				
1	20	12018	02	21	Pemeliharaan rutin/berkala rumah dinas	700.000,00	4.300.000,00	-	5.000.000,00	700.000,00	4.300.000,00	-	5.000.000,00	-	100,00				
1	20	12018	02	22	Pemeliharaan Rutin/Berkala Gedung Kantor	4.430.000,00	23.810.000,00	-	28.240.000,00	3.830.000,00	23.810.000,00	-	27.640.000,00	600.000,00	97,87				
1	20	12018	02	29	Pemeliharaan Rutin/Berkala Mebeleur	-	1.000.000,00	-	1.000.000,00	-	1.000.000,00	-	1.000.000,00	-	100,00				
1	20	12018	02	30	Pemeliharaan Rutin/Berkala Komputer, Printer dan LCD	-	2.000.000,00	-	2.000.000,00	-	2.000.000,00	-	2.000.000,00	-	100,00				
1	20	12018	02	31	Pemeliharaan Rutin/Berkala Kendaraan Dinas Jabatan	-	25.000.000,00	-	25.000.000,00	-	19.757.000,00	-	19.757.000,00	5.243.000,00	79,02				
1	20	12018	02	39	Pemeliharaan rutin/berkala Tugu Batas	220.000,00	630.000,00	-	850.000,00	220.000,00	630.000,00	-	850.000,00	-	100,00				
1	20	12018	02	60	Pembangunan ruang pertemuan	-	-	300.000.000,00	300.000.000,00	-	-	255.307.000,00	255.307.000,00	44.693.000,00	85,10				
1	20	12018	02	70	Pembangunan jaringan instalasi listrik dan perlengkapannya	-	-	3.000.000,00	3.000.000,00	-	-	1.570.700,00	1.570.700,00	1.429.300,00	52,35				
1	20	12018	02	139	Pengadaan Peralatan dan Perlengkapan Kantor	-	-	30.354.000,00	30.354.000,00	-	-	28.304.000,00	28.304.000,00	2.050.000,00	93,24				
1	20	12018	19		Program Pembinaan Dan Fasilitasi Pengelolaan Keuangan Desa	18.000.000,00	22.000.000,00	-	40.000.000,00	18.000.000,00	21.820.000,00	-	39.820.000,00	180.000,00	99,55				

KODE					URAIAN URUSAN, ORGANISASI, PROGRAM DAN KEGIATAN					ANGGARAN SETELAH PERUBAHAN				REALISASI				LEBIH / (KURANG)	
										JENIS BELANJA			JUMLAH	JENIS BELANJA			JUMLAH	Rp.	%
										PEGAWAI	BARANG DAN JASA	MODAL		PEGAWAI	BARANG DAN JASA	MODAL			
1					2					3	4	5	6 = 3 + 4 + 5	7	8	9	10 = 7 + 8 + 9	11	12
1	20	12018	19	05	Pembinaan dan Pengawasan Desa	18.000.000,00	22.000.000,00	-	40.000.000,00	18.000.000,00	21.820.000,00	-	39.820.000,00	180.000,00	99,55				
1	20	12018	24		Program Mengintensifkan Penanganan Pengaduan Masyarakat	8.800.000,00	1.200.000,00	-	10.000.000,00	8.800.000,00	1.200.000,00	-	10.000.000,00	-	100,00				
1	20	12018	24	01	Pembentukan Unit Khusus Penanganan Pengaduan Masyarakat	8.800.000,00	1.200.000,00	-	10.000.000,00	8.800.000,00	1.200.000,00	-	10.000.000,00	-	100,00				
1	20	12019			Kecamatan Lebakbarang	1.584.419.000,00	79.567.323,00	179.692.800,00	1.843.679.123,00	1.565.554.201,00	77.147.630,00	178.644.500,00	1.821.346.331,00	22.332.792,00	98,78				
1	20	12019	00		Non Program	1.525.974.000,00	-	-	1.525.974.000,00	1.507.109.201,00	-	-	1.507.109.201,00	18.864.799,00	98,76				
1	20	12019	00	03	Belanja Tidak Langsung	1.525.974.000,00	-	-	1.525.974.000,00	1.507.109.201,00	-	-	1.507.109.201,00	18.864.799,00	98,76				
1	20	12019	01		Program Pelayanan Administrasi Perkantoran	8.280.000,00	45.921.123,00	-	54.201.123,00	8.280.000,00	43.762.689,00	-	52.042.689,00	2.158.434,00	96,01				
1	20	12019	01	02	Penyediaan Jasa Komunikasi, Sumber Daya Air dan Listrik	1.000.000,00	9.544.723,00	-	10.544.723,00	1.000.000,00	7.724.289,00	-	8.724.289,00	1.820.434,00	82,73				
1	20	12019	01	07	Penyediaan Jasa Administrasi Keuangan	5.280.000,00	120.000,00	-	5.400.000,00	5.280.000,00	120.000,00	-	5.400.000,00	-	100,00				
1	20	12019	01	10	Penyediaan Alat Tulis Kantor	1.000.000,00	12.436.400,00	-	13.436.400,00	1.000.000,00	12.436.400,00	-	13.436.400,00	-	100,00				
1	20	12019	01	11	Penyediaan Barang Cetak dan Penggandaan	-	4.950.000,00	-	4.950.000,00	-	4.920.000,00	-	4.920.000,00	30.000,00	99,39				
1	20	12019	01	17	Penyediaan Makanan dan Minuman	1.000.000,00	17.400.000,00	-	18.400.000,00	1.000.000,00	17.092.000,00	-	18.092.000,00	308.000,00	98,32				
1	20	12019	01	18	Rapat-Rapat Koordinasi dan Konsultasi ke luar daerah	-	1.470.000,00	-	1.470.000,00	-	1.470.000,00	-	1.470.000,00	-	100,00				
1	20	12019	02		Program Peningkatan Sarana dan Prasarana Aparatur	5.685.000,00	28.876.200,00	179.692.800,00	214.254.000,00	5.685.000,00	28.614.941,00	178.644.500,00	212.944.441,00	1.309.559,00	99,38				
1	20	12019	02	05	Pengadaan Kendaraan Dinas/Operasional	-	-	36.000.000,00	36.000.000,00	-	-	35.564.000,00	35.564.000,00	436.000,00	98,78				
1	20	12019	02	21	Pemeliharaan rutin/berkala rumah dinas	1.700.000,00	3.300.000,00	-	5.000.000,00	1.700.000,00	3.300.000,00	-	5.000.000,00	-	100,00				
1	20	12019	02	22	Pemeliharaan Rutin/Berkala Gedung Kantor	2.085.000,00	2.915.000,00	-	5.000.000,00	2.085.000,00	2.915.000,00	-	5.000.000,00	-	100,00				
1	20	12019	02	24	Pemeliharaan Rutin/Berkala Kendaraan Dinas/Operasional	1.000.000,00	18.261.200,00	-	19.261.200,00	1.000.000,00	17.999.941,00	-	18.999.941,00	261.259,00	98,64				
1	20	12019	02	28	Pemeliharaan rutin/berkala peralatan gedung kantor	-	2.800.000,00	-	2.800.000,00	-	2.800.000,00	-	2.800.000,00	-	100,00				
1	20	12019	02	63	Pemeliharaan Rutin/Berkala Monumen Perjuangan	900.000,00	1.600.000,00	-	2.500.000,00	900.000,00	1.600.000,00	-	2.500.000,00	-	100,00				
1	20	12019	02	64	Pembangunan Pagar Gedung Kantor	-	-	75.000.000,00	75.000.000,00	-	-	74.705.500,00	74.705.500,00	294.500,00	99,60				
1	20	12019	02	139	Pengadaan Peralatan dan Perlengkapan Kantor	-	-	38.692.800,00	38.692.800,00	-	-	38.375.000,00	38.375.000,00	317.800,00	99,17				
1	20	12019	02	149	Pembangunan Tugu Batas	-	-	30.000.000,00	30.000.000,00	-	-	30.000.000,00	30.000.000,00	-	100,00				
1	20	12019	19		Program Pembinaan Dan Fasilitasi Pengelolaan Keuangan Desa	30.400.000,00	3.850.000,00	-	34.250.000,00	30.400.000,00	3.850.000,00	-	34.250.000,00	-	100,00				
1	20	12019	19	05	Pembinaan dan Pengawasan Desa	30.400.000,00	3.850.000,00	-	34.250.000,00	30.400.000,00	3.850.000,00	-	34.250.000,00	-	100,00				

KODE					URAIAN URUSAN, ORGANISASI, PROGRAM DAN KEGIATAN	ANGGARAN SETELAH PERUBAHAN				REALISASI				LEBIH / (KURANG)	
						JENIS BELANJA			JUMLAH	JENIS BELANJA			JUMLAH	Rp.	%
						PEGAWAI	BARANG DAN JASA	MODAL		PEGAWAI	BARANG DAN JASA	MODAL			
1	2	3	4	5	6 = 3 + 4 + 5	7	8	9	10 = 7 + 8 + 9	11	12				
1	20	12019	24		Program Mengintensifkan Penanganan Pengaduan Masyarakat	14.080.000,00	920.000,00	-	15.000.000,00	14.080.000,00	920.000,00	-	15.000.000,00	-	100,00
1	20	12019	24	01	Pembentukan Unit Khusus Penanganan Pengaduan Masyarakat	14.080.000,00	920.000,00	-	15.000.000,00	14.080.000,00	920.000,00	-	15.000.000,00	-	100,00
1	20	12020			Kecamatan Kandangserang	1.604.283.000,00	137.880.000,00	278.000.000,00	2.020.163.000,00	1.558.223.381,00	121.474.450,00	277.153.000,00	1.956.850.831,00	63.312.169,00	96,86
1	20	12020	00		Non Program	1.567.843.000,00	-	-	1.567.843.000,00	1.523.328.381,00	-	-	1.523.328.381,00	44.514.619,00	97,16
1	20	12020	00	03	Belanja Tidak Langsung	1.567.843.000,00	-	-	1.567.843.000,00	1.523.328.381,00	-	-	1.523.328.381,00	44.514.619,00	97,16
1	20	12020	01		Program Pelayanan Administrasi Perkantoran	12.940.000,00	81.305.000,00	-	94.245.000,00	11.995.000,00	71.972.350,00	-	83.967.350,00	10.277.650,00	89,09
1	20	12020	01	02	Penyediaan Jasa Komunikasi, Sumber Daya Air dan Listrik	1.600.000,00	14.000.000,00	-	15.600.000,00	1.600.000,00	13.000.000,00	-	14.600.000,00	1.000.000,00	93,58
1	20	12020	01	07	Penyediaan Jasa Administrasi Keuangan	6.540.000,00	60.000,00	-	6.600.000,00	5.995.000,00	60.000,00	-	6.055.000,00	545.000,00	91,74
1	20	12020	01	10	Penyediaan Alat Tulis Kantor	1.600.000,00	15.425.000,00	-	17.025.000,00	1.600.000,00	15.424.350,00	-	17.024.350,00	650,00	99,99
1	20	12020	01	11	Penyediaan Barang Cetak dan Penggandaan	-	5.280.000,00	-	5.280.000,00	-	4.840.000,00	-	4.840.000,00	440.000,00	91,66
1	20	12020	01	12	Penyediaan Komponen Instalasi Listrik/Penerangan Bangunan Kantor	-	2.500.000,00	-	2.500.000,00	-	2.500.000,00	-	2.500.000,00	-	100,00
1	20	12020	01	14	Penyediaan Peralatan Rumah Tangga	-	2.500.000,00	-	2.500.000,00	-	2.500.000,00	-	2.500.000,00	-	100,00
1	20	12020	01	17	Penyediaan Makanan dan Minuman	1.600.000,00	21.500.000,00	-	23.100.000,00	1.600.000,00	19.638.000,00	-	21.238.000,00	1.862.000,00	91,93
1	20	12020	01	18	Rapat-Rapat Koordinasi dan Konsultasi ke luar daerah	-	1.840.000,00	-	1.840.000,00	-	1.840.000,00	-	1.840.000,00	-	100,00
1	20	12020	01	19	Rapat-rapat koordinasi dan konsultasi ke dalam daerah	1.600.000,00	18.200.000,00	-	19.800.000,00	1.200.000,00	12.170.000,00	-	13.370.000,00	6.430.000,00	67,52
1	20	12020	02		Program Peningkatan Sarana dan Prasarana Aparatur	2.240.000,00	37.760.000,00	278.000.000,00	318.000.000,00	1.840.000,00	32.715.900,00	277.153.000,00	311.708.900,00	6.291.100,00	98,02
1	20	12020	02	05	Pengadaan Kendaraan Dinas/Operasional	-	-	17.000.000,00	17.000.000,00	-	-	16.670.000,00	16.670.000,00	330.000,00	98,05
1	20	12020	02	06	Pengadaan perlengkapan Rumah Jabatan/Dinas	-	-	15.000.000,00	15.000.000,00	-	-	15.000.000,00	15.000.000,00	-	100,00
1	20	12020	02	22	Pemeliharaan Rutin/Berkala Gedung Kantor	640.000,00	4.360.000,00	-	5.000.000,00	640.000,00	4.360.000,00	-	5.000.000,00	-	100,00
1	20	12020	02	29	Pemeliharaan Rutin/Berkala Mebeleur	-	5.000.000,00	-	5.000.000,00	-	5.000.000,00	-	5.000.000,00	-	100,00
1	20	12020	02	30	Pemeliharaan Rutin/Berkala Komputer, Printer dan LCD	-	5.000.000,00	-	5.000.000,00	-	5.000.000,00	-	5.000.000,00	-	100,00
1	20	12020	02	31	Pemeliharaan Rutin/Berkala Kendaraan Dinas Jabatan	1.600.000,00	23.400.000,00	-	25.000.000,00	1.200.000,00	18.355.900,00	-	19.555.900,00	5.444.100,00	78,22
1	20	12020	02	139	Pengadaan Peralatan dan Perlengkapan Kantor	-	-	45.000.000,00	45.000.000,00	-	-	45.000.000,00	45.000.000,00	-	100,00
1	20	12020	02	148	Penataan Lingkungan Kantor	-	-	201.000.000,00	201.000.000,00	-	-	200.483.000,00	200.483.000,00	517.000,00	99,74
1	20	12020	05		Program Peningkatan Kapasitas Sumber Daya Aparatur	-	3.000.000,00	-	3.000.000,00	-	2.055.000,00	-	2.055.000,00	945.000,00	68,50

KODE					URAIAN URUSAN, ORGANISASI, PROGRAM DAN KEGIATAN					ANGGARAN SETELAH PERUBAHAN				REALISASI				LEBIH / (KURANG)	
										JENIS BELANJA			JUMLAH	JENIS BELANJA			JUMLAH	Rp.	%
										PEGAWAI	BARANG DAN JASA	MODAL		PEGAWAI	BARANG DAN JASA	MODAL			
1					2					3	4	5	6 = 3 + 4 + 5	7	8	9	10 = 7 + 8 + 9	11	12
1	20	12020	05	01	Pendidikan dan Pelatihan Formal	-	3.000.000,00	-	3.000.000,00	-	2.055.000,00	-	2.055.000,00	945.000,00	68,50				
1	20	12020	19		Program Pembinaan Dan Fasilitasi Pengelolaan Keuangan Desa	16.500.000,00	13.700.000,00	-	30.200.000,00	16.500.000,00	12.616.200,00	-	29.116.200,00	1.083.800,00	96,41				
1	20	12020	19	05	Pembinaan dan Pengawasan Desa	16.500.000,00	13.700.000,00	-	30.200.000,00	16.500.000,00	12.616.200,00	-	29.116.200,00	1.083.800,00	96,41				
1	20	12020	24		Program Mengintensifikan Penanganan Pengaduan Masyarakat	4.760.000,00	2.115.000,00	-	6.875.000,00	4.560.000,00	2.115.000,00	-	6.675.000,00	200.000,00	97,09				
1	20	12020	24	01	Pembentukan Unit Khusus Penanganan Pengaduan Masyarakat	4.760.000,00	2.115.000,00	-	6.875.000,00	4.560.000,00	2.115.000,00	-	6.675.000,00	200.000,00	97,09				
1	20	12021			Kecamatan Paninggaran	1.770.567.000,00	134.279.200,00	164.020.000,00	2.068.866.200,00	1.657.729.540,00	68.025.965,00	128.341.728,00	1.854.097.233,00	214.768.967,00	89,61				
1	20	12021	00		Non Program	1.731.892.000,00	-	-	1.731.892.000,00	1.620.729.540,00	-	-	1.620.729.540,00	111.162.460,00	93,58				
1	20	12021	00	03	Belanja Tidak Langsung	1.731.892.000,00	-	-	1.731.892.000,00	1.620.729.540,00	-	-	1.620.729.540,00	111.162.460,00	93,58				
1	20	12021	01		Program Pelayanan Administrasi Perkantoran	9.600.000,00	81.934.200,00	-	91.534.200,00	9.350.000,00	46.553.333,00	-	55.903.333,00	35.630.867,00	61,07				
1	20	12021	01	02	Penyediaan Jasa Komunikasi, Sumber Daya Air dan Listrik	-	16.422.000,00	-	16.422.000,00	-	11.466.133,00	-	11.466.133,00	4.955.867,00	69,82				
1	20	12021	01	07	Penyediaan Jasa Administrasi Keuangan	6.600.000,00	330.000,00	-	6.930.000,00	6.600.000,00	165.000,00	-	6.765.000,00	165.000,00	97,61				
1	20	12021	01	09	Penyediaan Jasa Perbaikan Peralatan Kerja	1.000.000,00	4.675.000,00	-	5.675.000,00	750.000,00	4.225.000,00	-	4.975.000,00	700.000,00	87,66				
1	20	12021	01	10	Penyediaan Alat Tulis Kantor	1.000.000,00	9.587.200,00	-	10.587.200,00	1.000.000,00	9.587.200,00	-	10.587.200,00	-	100,00				
1	20	12021	01	11	Penyediaan Barang Cetak dan Penggandaan	1.000.000,00	6.790.000,00	-	7.790.000,00	1.000.000,00	6.790.000,00	-	7.790.000,00	-	100,00				
1	20	12021	01	14	Penyediaan Peralatan Rumah Tangga	-	2.000.000,00	-	2.000.000,00	-	2.000.000,00	-	2.000.000,00	-	100,00				
1	20	12021	01	17	Penyediaan Makanan dan Minuman	-	14.000.000,00	-	14.000.000,00	-	12.320.000,00	-	12.320.000,00	1.680.000,00	88,00				
1	20	12021	01	18	Rapat-Rapat Koordinasi dan Konsultasi ke luar daerah	-	1.380.000,00	-	1.380.000,00	-	-	-	-	1.380.000,00	-				
1	20	12021	01	19	Rapat-rapat koordinasi dan konsultasi ke dalam daerah	-	26.750.000,00	-	26.750.000,00	-	-	-	-	26.750.000,00	-				
1	20	12021	02		Program Peningkatan Sarana dan Prasarana Aparatur	1.675.000,00	28.745.000,00	164.020.000,00	194.440.000,00	250.000,00	19.192.632,00	128.341.728,00	147.784.360,00	46.655.640,00	76,00				
1	20	12021	02	06	Pengadaan perlengkapan Rumah Jabatan/Dinas	-	-	7.000.000,00	7.000.000,00	-	-	7.000.000,00	7.000.000,00	-	100,00				
1	20	12021	02	21	Pemeliharaan rutin/berkala rumah dinas	250.000,00	700.000,00	-	950.000,00	250.000,00	700.000,00	-	950.000,00	-	100,00				
1	20	12021	02	22	Pemeliharaan Rutin/Berkala Gedung Kantor	425.000,00	1.375.000,00	-	1.800.000,00	-	-	-	-	1.800.000,00	-				
1	20	12021	02	24	Pemeliharaan Rutin/Berkala Kendaraan Dinas/Operasional	-	25.000.000,00	-	25.000.000,00	-	18.492.632,00	-	18.492.632,00	6.507.368,00	73,97				
1	20	12021	02	29	Pemeliharaan Rutin/Berkala Mebeleur	-	970.000,00	-	970.000,00	-	-	-	-	970.000,00	-				
1	20	12021	02	39	Pemeliharaan rutin/berkala Tugu Batas	1.000.000,00	700.000,00	-	1.700.000,00	-	-	-	-	1.700.000,00	-				
1	20	12021	02	54	Pavingisasi halaman kantor	-	-	35.700.000,00	35.700.000,00	-	-	33.712.000,00	33.712.000,00	1.988.000,00	94,43				

KODE					URAIAN URUSAN, ORGANISASI, PROGRAM DAN KEGIATAN					ANGGARAN SETELAH PERUBAHAN				REALISASI				LEBIH / (KURANG)	
										JENIS BELANJA			JUMLAH	JENIS BELANJA			JUMLAH	Rp.	%
										PEGAWAI	BARANG DAN JASA	MODAL		PEGAWAI	BARANG DAN JASA	MODAL			
1					2					3	4	5	6 = 3 + 4 + 5	7	8	9	10 = 7 + 8 + 9	11	12
1	20	12021	02	72	Pembuatan Pintu Pengaman	-	-	14.400.000,00	14.400.000,00	-	-	14.400.000,00	14.400.000,00	-	-	100,00			
1	20	12021	02	139	Pengadaan Peralatan dan Perlengkapan Kantor	-	-	71.920.000,00	71.920.000,00	-	-	39.088.728,00	39.088.728,00	32.831.272,00	54,35				
1	20	12021	02	146	Penyempurnaan Aula	-	-	35.000.000,00	35.000.000,00	-	-	34.141.000,00	34.141.000,00	859.000,00	97,54				
1	20	12021	05		Program Peningkatan Kapasitas Sumber Daya Aparatur	-	5.000.000,00	-	5.000.000,00	-	-	-	-	5.000.000,00	-				
1	20	12021	05	01	Pendidikan dan Pelatihan Formal	-	5.000.000,00	-	5.000.000,00	-	-	-	-	5.000.000,00	-				
1	20	12021	19		Program Pembinaan Dan Fasilitasi Pengelolaan Keuangan Desa	22.800.000,00	17.200.000,00	-	40.000.000,00	22.800.000,00	880.000,00	-	23.680.000,00	16.320.000,00	59,20				
1	20	12021	19	05	Pembinaan dan Pengawasan Desa	22.800.000,00	17.200.000,00	-	40.000.000,00	22.800.000,00	880.000,00	-	23.680.000,00	16.320.000,00	59,20				
1	20	12021	24		Program Mengintensifkan Penanganan Pengaduan Masyarakat	4.600.000,00	1.400.000,00	-	6.000.000,00	4.600.000,00	1.400.000,00	-	6.000.000,00	-	100,00				
1	20	12021	24	01	Pembentukan Unit Khusus Penanganan Pengaduan Masyarakat	4.600.000,00	1.400.000,00	-	6.000.000,00	4.600.000,00	1.400.000,00	-	6.000.000,00	-	100,00				
1	20	12022			Kecamatan Kesesi	2.672.170.000,00	127.545.000,00	218.966.000,00	3.018.681.000,00	2.624.159.865,00	123.484.248,00	214.570.300,00	2.962.214.413,00	56.466.587,00	98,12				
1	20	12022	00		Non Program	2.621.530.000,00	-	-	2.621.530.000,00	2.573.519.865,00	-	-	2.573.519.865,00	48.010.135,00	98,16				
1	20	12022	00	03	Belanja Tidak Langsung	2.621.530.000,00	-	-	2.621.530.000,00	2.573.519.865,00	-	-	2.573.519.865,00	48.010.135,00	98,16				
1	20	12022	01		Program Pelayanan Administrasi Perkantoran	10.380.000,00	56.620.000,00	-	67.000.000,00	10.380.000,00	54.813.423,00	-	65.193.423,00	1.806.577,00	97,30				
1	20	12022	01	02	Penyediaan Jasa Komunikasi, Sumber Daya Air dan Listrik	-	15.000.000,00	-	15.000.000,00	-	13.193.423,00	-	13.193.423,00	1.806.577,00	87,95				
1	20	12022	01	07	Penyediaan Jasa Administrasi Keuangan	7.980.000,00	20.000,00	-	8.000.000,00	7.980.000,00	20.000,00	-	8.000.000,00	-	100,00				
1	20	12022	01	10	Penyediaan Alat Tulis Kantor	1.200.000,00	11.800.000,00	-	13.000.000,00	1.200.000,00	11.800.000,00	-	13.000.000,00	-	100,00				
1	20	12022	01	11	Penyediaan Barang Cetak dan Penggandaan	-	6.000.000,00	-	6.000.000,00	-	6.000.000,00	-	6.000.000,00	-	100,00				
1	20	12022	01	14	Penyediaan Peralatan Rumah Tangga	-	3.000.000,00	-	3.000.000,00	-	3.000.000,00	-	3.000.000,00	-	100,00				
1	20	12022	01	17	Penyediaan Makanan dan Minuman	1.200.000,00	18.800.000,00	-	20.000.000,00	1.200.000,00	18.800.000,00	-	20.000.000,00	-	100,00				
1	20	12022	01	18	Rapat-Rapat Koordinasi dan Konsultasi ke luar daerah	-	2.000.000,00	-	2.000.000,00	-	2.000.000,00	-	2.000.000,00	-	100,00				
1	20	12022	02		Program Peningkatan Sarana dan Prasarana Aparatur	9.300.000,00	49.700.000,00	218.966.000,00	277.966.000,00	9.300.000,00	47.445.825,00	214.570.300,00	271.316.125,00	6.649.875,00	97,60				
1	20	12022	02	21	Pemeliharaan rutin/berkala rumah dinas	3.300.000,00	6.700.000,00	-	10.000.000,00	3.300.000,00	6.700.000,00	-	10.000.000,00	-	100,00				
1	20	12022	02	22	Pemeliharaan Rutin/Berkala Gedung Kantor	3.300.000,00	6.700.000,00	-	10.000.000,00	3.300.000,00	6.700.000,00	-	10.000.000,00	-	100,00				
1	20	12022	02	23	Pemeliharaan Rutin/Berkala Mobil Jabatan	-	25.000.000,00	-	25.000.000,00	-	22.745.825,00	-	22.745.825,00	2.254.175,00	90,98				
1	20	12022	02	29	Pemeliharaan Rutin/Berkala Mebeleur	-	5.000.000,00	-	5.000.000,00	-	5.000.000,00	-	5.000.000,00	-	100,00				
1	20	12022	02	39	Pemeliharaan rutin/berkala Tugu Batas	1.500.000,00	2.500.000,00	-	4.000.000,00	1.500.000,00	2.500.000,00	-	4.000.000,00	-	100,00				
1	20	12022	02	44	Rehabilitasi sedang/berat rumah gedung kantor	-	-	100.000.000,00	100.000.000,00	-	-	97.229.000,00	97.229.000,00	2.771.000,00	97,22				

KODE					URAIAN URUSAN, ORGANISASI, PROGRAM DAN KEGIATAN					ANGGARAN SETELAH PERUBAHAN				REALISASI				LEBIH / (KURANG)	
										JENIS BELANJA			JUMLAH	JENIS BELANJA			JUMLAH	Rp.	%
										PEGAWAI	BARANG DAN JASA	MODAL		PEGAWAI	BARANG DAN JASA	MODAL			
1					2					3	4	5	6 = 3 + 4 + 5	7	8	9	10 = 7 + 8 + 9	11	12
1	20	12022	02	62	Pemeliharaan Rutin/Berkala Peralatan dan Perlengkapan Kantor	1.200.000,00	3.800.000,00	-	5.000.000,00	1.200.000,00	3.800.000,00	-	5.000.000,00	-	100,00				
1	20	12022	02	108	Pengadaan Peralatan Kantor,RT dan Mebelair	-	-	68.966.000,00	68.966.000,00	-	-	67.473.300,00	67.473.300,00	1.492.700,00	97,83				
1	20	12022	02	148	Penataan Lingkungan Kantor	-	-	50.000.000,00	50.000.000,00	-	-	49.868.000,00	49.868.000,00	132.000,00	99,73				
1	20	12022	19		Program Pembinaan Dan Fasilitas Pengelolaan Keuangan Desa	22.800.000,00	21.225.000,00	-	44.025.000,00	22.800.000,00	21.225.000,00	-	44.025.000,00	-	100,00				
1	20	12022	19	05	Pembinaan dan Pengawasan Desa	22.800.000,00	21.225.000,00	-	44.025.000,00	22.800.000,00	21.225.000,00	-	44.025.000,00	-	100,00				
1	20	12022	24		Program Mengintensifkan Penanganan Pengaduan Masyarakat	8.160.000,00	-	-	8.160.000,00	8.160.000,00	-	-	8.160.000,00	-	100,00				
1	20	12022	24	01	Pembentukan Unit Khusus Penanganan Pengaduan Masyarakat	8.160.000,00	-	-	8.160.000,00	8.160.000,00	-	-	8.160.000,00	-	100,00				
1	20	12023			Kecamatan Petungkriyono	1.626.800.000,00	131.696.000,00	248.946.000,00	2.007.442.000,00	1.607.904.683,00	119.168.650,00	244.678.000,00	1.971.751.333,00	35.690.667,00	98,22				
1	20	12023	00		Non Program	1.588.360.000,00	-	-	1.588.360.000,00	1.569.464.683,00	-	-	1.569.464.683,00	18.895.317,00	98,81				
1	20	12023	00	03	Belanja Tidak Langsung	1.588.360.000,00	-	-	1.588.360.000,00	1.569.464.683,00	-	-	1.569.464.683,00	18.895.317,00	98,81				
1	20	12023	01		Program Pelayanan Administrasi Perkantoran	11.400.000,00	86.982.000,00	-	98.382.000,00	11.400.000,00	81.344.000,00	-	92.744.000,00	5.638.000,00	94,26				
1	20	12023	01	02	Penyediaan Jasa Komunikasi, Sumber Daya Air dan Listrik	-	14.000.000,00	-	14.000.000,00	-	12.720.000,00	-	12.720.000,00	1.280.000,00	90,85				
1	20	12023	01	07	Penyediaan Jasa Administrasi Keuangan	9.900.000,00	600.000,00	-	10.500.000,00	9.900.000,00	600.000,00	-	10.500.000,00	-	100,00				
1	20	12023	01	09	Penyediaan Jasa Perbaikan Peralatan Kerja	-	5.300.000,00	-	5.300.000,00	-	3.800.000,00	-	3.800.000,00	1.500.000,00	71,69				
1	20	12023	01	10	Penyediaan Alat Tulis Kantor	-	14.500.000,00	-	14.500.000,00	-	14.500.000,00	-	14.500.000,00	-	100,00				
1	20	12023	01	11	Penyediaan Barang Cetak dan Penggandaan	-	6.582.000,00	-	6.582.000,00	-	6.582.000,00	-	6.582.000,00	-	100,00				
1	20	12023	01	17	Penyediaan Makanan dan Minuman	-	21.000.000,00	-	21.000.000,00	-	20.692.000,00	-	20.692.000,00	308.000,00	98,53				
1	20	12023	01	18	Rapat-Rapat Koordinasi dan Konsultasi ke luar daerah	-	6.000.000,00	-	6.000.000,00	-	3.450.000,00	-	3.450.000,00	2.550.000,00	57,50				
1	20	12023	01	19	Rapat-rapat koordinasi dan konsultasi ke dalam daerah	1.500.000,00	19.000.000,00	-	20.500.000,00	1.500.000,00	19.000.000,00	-	20.500.000,00	-	100,00				
1	20	12023	02		Program Peningkatan Sarana dan Prasarana Aparatur	2.340.000,00	27.214.000,00	248.946.000,00	278.500.000,00	2.340.000,00	21.792.650,00	244.678.000,00	268.810.650,00	9.689.350,00	96,52				
1	20	12023	02	05	Pengadaan Kendaraan Dinas/Operasional	-	-	22.000.000,00	22.000.000,00	-	-	18.648.000,00	18.648.000,00	3.352.000,00	84,76				
1	20	12023	02	08	Pengadaan peralatan rumah jabatan/dinas	-	-	4.000.000,00	4.000.000,00	-	-	4.000.000,00	4.000.000,00	-	100,00				
1	20	12023	02	21	Pemeliharaan rutin/berkala rumah dinas	840.000,00	2.160.000,00	-	3.000.000,00	840.000,00	2.160.000,00	-	3.000.000,00	-	100,00				
1	20	12023	02	23	Pemeliharaan Rutin/Berkala Mobil Jabatan	1.500.000,00	25.054.000,00	-	26.554.000,00	1.500.000,00	19.632.650,00	-	21.132.650,00	5.421.350,00	79,58				
1	20	12023	02	44	Rehabilitasi sedang/berat rumah gedung kantor	-	-	150.000.000,00	150.000.000,00	-	-	149.380.000,00	149.380.000,00	620.000,00	99,58				
1	20	12023	02	139	Pengadaan Peralatan dan Perlengkapan Kantor	-	-	72.946.000,00	72.946.000,00	-	-	72.650.000,00	72.650.000,00	296.000,00	99,59				

KODE					URAIAN URUSAN, ORGANISASI, PROGRAM DAN KEGIATAN	ANGGARAN SETELAH PERUBAHAN				REALISASI				LEBIH / (KURANG)	
						JENIS BELANJA			JUMLAH	JENIS BELANJA			JUMLAH	Rp.	%
						PEGAWAI	BARANG DAN JASA	MODAL		PEGAWAI	BARANG DAN JASA	MODAL			
1					2	3	4	5	6 = 3 + 4 + 5	7	8	9	10 = 7 + 8 + 9	11	12
1	20	12023	19		Program Pembinaan Dan Fasilitasi Pengelolaan Keuangan Desa	19.800.000,00	17.200.000,00	-	37.000.000,00	19.800.000,00	15.772.000,00	-	35.572.000,00	1.428.000,00	96,14
1	20	12023	19	05	Pembinaan dan Pengawasan Desa	19.800.000,00	17.200.000,00	-	37.000.000,00	19.800.000,00	15.772.000,00	-	35.572.000,00	1.428.000,00	96,14
1	20	12023	24		Program Mengintensifkan Penanganan Pengaduan Masyarakat	4.900.000,00	300.000,00	-	5.200.000,00	4.900.000,00	260.000,00	-	5.160.000,00	40.000,00	99,23
1	20	12023	24	01	Pembentukan Unit Khusus Penanganan Pengaduan Masyarakat	4.900.000,00	300.000,00	-	5.200.000,00	4.900.000,00	260.000,00	-	5.160.000,00	40.000,00	99,23
1	20	12024			Kecamatan Wonokerto	1.786.632.000,00	89.525.500,00	355.390.000,00	2.231.547.500,00	1.769.579.842,00	76.850.374,00	329.860.000,00	2.176.290.216,00	55.257.284,00	97,52
1	20	12024	00		Non Program	1.755.112.000,00	-	-	1.755.112.000,00	1.738.059.842,00	-	-	1.738.059.842,00	17.052.158,00	99,02
1	20	12024	00	03	Belanja Tidak Langsung	1.755.112.000,00	-	-	1.755.112.000,00	1.738.059.842,00	-	-	1.738.059.842,00	17.052.158,00	99,02
1	20	12024	01		Program Pelayanan Administrasi Perkantoran	5.820.000,00	55.225.500,00	-	61.045.500,00	5.820.000,00	51.176.674,00	-	56.996.674,00	4.048.826,00	93,36
1	20	12024	01	02	Penyediaan Jasa Komunikasi, Sumber Daya Air dan Listrik	-	18.993.600,00	-	18.993.600,00	-	15.264.192,00	-	15.264.192,00	3.729.408,00	80,36
1	20	12024	01	07	Penyediaan Jasa Administrasi Keuangan	5.820.000,00	180.000,00	-	6.000.000,00	5.820.000,00	180.000,00	-	6.000.000,00	-	100,00
1	20	12024	01	09	Penyediaan Jasa Perbaikan Peralatan Kerja	-	5.000.000,00	-	5.000.000,00	-	5.000.000,00	-	5.000.000,00	-	100,00
1	20	12024	01	10	Penyediaan Alat Tulis Kantor	-	9.578.900,00	-	9.578.900,00	-	9.578.900,00	-	9.578.900,00	-	100,00
1	20	12024	01	11	Penyediaan Barang Cetak dan Penggandaan	-	4.063.000,00	-	4.063.000,00	-	3.953.582,00	-	3.953.582,00	109.418,00	97,30
1	20	12024	01	12	Penyediaan Komponen Instalasi Listrik/Penerangan Bangunan Kantor	-	1.500.000,00	-	1.500.000,00	-	1.500.000,00	-	1.500.000,00	-	100,00
1	20	12024	01	14	Penyediaan Peralatan Rumah Tangga	-	1.300.000,00	-	1.300.000,00	-	1.300.000,00	-	1.300.000,00	-	100,00
1	20	12024	01	17	Penyediaan Makanan dan Minuman	-	12.680.000,00	-	12.680.000,00	-	12.470.000,00	-	12.470.000,00	210.000,00	98,34
1	20	12024	01	18	Rapat-Rapat Koordinasi dan Konsultasi ke luar daerah	-	1.930.000,00	-	1.930.000,00	-	1.930.000,00	-	1.930.000,00	-	100,00
1	20	12024	02		Program Peningkatan Sarana dan Prasarana Aparatur	1.260.000,00	27.240.000,00	355.390.000,00	383.890.000,00	1.260.000,00	18.613.700,00	329.860.000,00	349.733.700,00	34.156.300,00	91,10
1	20	12024	02	21	Pemeliharaan rutin/berkala rumah dinas	1.260.000,00	2.240.000,00	-	3.500.000,00	1.260.000,00	2.240.000,00	-	3.500.000,00	-	100,00
1	20	12024	02	31	Pemeliharaan Rutin/Berkala Kendaraan Dinas Jabatan	-	25.000.000,00	-	25.000.000,00	-	16.373.700,00	-	16.373.700,00	8.626.300,00	65,49
1	20	12024	02	44	Rehabilitasi sedang/berat rumah gedung kantor	-	-	300.000.000,00	300.000.000,00	-	-	274.470.000,00	274.470.000,00	25.530.000,00	91,49
1	20	12024	02	139	Pengadaan Peralatan dan Perlengkapan Kantor	-	-	55.390.000,00	55.390.000,00	-	-	55.390.000,00	55.390.000,00	-	100,00
1	20	12024	19		Program Pembinaan Dan Fasilitasi Pengelolaan Keuangan Desa	19.840.000,00	5.160.000,00	-	25.000.000,00	19.840.000,00	5.160.000,00	-	25.000.000,00	-	100,00
1	20	12024	19	05	Pembinaan dan Pengawasan Desa	19.840.000,00	5.160.000,00	-	25.000.000,00	19.840.000,00	5.160.000,00	-	25.000.000,00	-	100,00
1	20	12024	24		Program Mengintensifkan Penanganan Pengaduan Masyarakat	4.600.000,00	1.900.000,00	-	6.500.000,00	4.600.000,00	1.900.000,00	-	6.500.000,00	-	100,00

KODE					URAIAN URUSAN, ORGANISASI, PROGRAM DAN KEGIATAN	ANGGARAN SETELAH PERUBAHAN				REALISASI				LEBIH / (KURANG)	
						JENIS BELANJA			JUMLAH	JENIS BELANJA			JUMLAH	Rp.	%
						PEGAWAI	BARANG DAN JASA	MODAL		PEGAWAI	BARANG DAN JASA	MODAL			
1	2	3	4	5	6 = 3 + 4 + 5	7	8	9	10 = 7 + 8 + 9	11	12				
1	20	12024	24	01	Pembentukan Unit Khusus Penanganan Pengaduan Masyarakat	4.600.000,00	1.900.000,00	-	6.500.000,00	4.600.000,00	1.900.000,00	-	6.500.000,00	-	100,00
1	20	12025			Kecamatan Siwalan	1.970.385.000,00	133.815.000,00	260.350.000,00	2.364.550.000,00	1.913.606.968,00	111.235.364,00	255.069.363,00	2.279.911.695,00	84.638.305,00	96,42
1	20	12025	00		Non Program	1.927.150.000,00	-	-	1.927.150.000,00	1.870.731.968,00	-	-	1.870.731.968,00	56.418.032,00	97,07
1	20	12025	00	03	Belanja Tidak Langsung	1.927.150.000,00	-	-	1.927.150.000,00	1.870.731.968,00	-	-	1.870.731.968,00	56.418.032,00	97,07
1	20	12025	01		Program Pelayanan Administrasi Perkantoran	8.200.000,00	81.350.000,00	-	89.550.000,00	8.200.000,00	76.216.314,00	-	84.416.314,00	5.133.686,00	94,26
1	20	12025	01	02	Penyediaan Jasa Komunikasi, Sumber Daya Air dan Listrik	-	19.620.000,00	-	19.620.000,00	-	16.288.314,00	-	16.288.314,00	3.331.686,00	83,01
1	20	12025	01	07	Penyediaan Jasa Administrasi Keuangan	7.200.000,00	800.000,00	-	8.000.000,00	7.200.000,00	800.000,00	-	8.000.000,00	-	100,00
1	20	12025	01	09	Penyediaan Jasa Perbaikan Peralatan Kerja	-	4.000.000,00	-	4.000.000,00	-	4.000.000,00	-	4.000.000,00	-	100,00
1	20	12025	01	10	Penyediaan Alat Tulis Kantor	1.000.000,00	14.000.000,00	-	15.000.000,00	1.000.000,00	14.000.000,00	-	15.000.000,00	-	100,00
1	20	12025	01	11	Penyediaan Barang Cetak dan Penggandaan	-	3.570.000,00	-	3.570.000,00	-	3.570.000,00	-	3.570.000,00	-	100,00
1	20	12025	01	14	Penyediaan Peralatan Rumah Tangga	-	2.000.000,00	-	2.000.000,00	-	1.998.000,00	-	1.998.000,00	2.000,00	99,90
1	20	12025	01	17	Penyediaan Makanan dan Minuman	-	18.500.000,00	-	18.500.000,00	-	16.990.000,00	-	16.990.000,00	1.510.000,00	91,83
1	20	12025	01	18	Rapat-Rapat Koordinasi dan Konsultasi ke luar daerah	-	3.500.000,00	-	3.500.000,00	-	3.210.000,00	-	3.210.000,00	290.000,00	91,71
1	20	12025	01	19	Rapat-rapat koordinasi dan konsultasi ke dalam daerah	-	15.360.000,00	-	15.360.000,00	-	15.360.000,00	-	15.360.000,00	-	100,00
1	20	12025	02		Program Peningkatan Sarana dan Prasarana Aparatur	3.335.000,00	35.665.000,00	260.350.000,00	299.350.000,00	2.975.000,00	29.594.050,00	255.069.363,00	287.638.413,00	11.711.587,00	96,08
1	20	12025	02	05	Pengadaan Kendaraan Dinas/Operasional	-	-	22.000.000,00	22.000.000,00	-	-	21.016.000,00	21.016.000,00	984.000,00	95,52
1	20	12025	02	06	Pengadaan perlengkapan Rumah Jabatan/Dinas	-	-	8.000.000,00	8.000.000,00	-	-	8.000.000,00	8.000.000,00	-	100,00
1	20	12025	02	21	Pemeliharaan rutin/berkala rumah dinas	1.175.000,00	3.325.000,00	-	4.500.000,00	1.175.000,00	3.325.000,00	-	4.500.000,00	-	100,00
1	20	12025	02	22	Pemeliharaan Rutin/Berkala Gedung Kantor	1.800.000,00	6.200.000,00	-	8.000.000,00	1.800.000,00	6.200.000,00	-	8.000.000,00	-	100,00
1	20	12025	02	24	Pemeliharaan Rutin/Berkala Kendaraan Dinas/Operasional	-	25.000.000,00	-	25.000.000,00	-	20.069.050,00	-	20.069.050,00	4.930.950,00	80,27
1	20	12025	02	39	Pemeliharaan rutin/berkala Tugu Batas	360.000,00	1.140.000,00	-	1.500.000,00	-	-	-	-	1.500.000,00	-
1	20	12025	02	54	Pavingisasi halaman kantor	-	-	200.000.000,00	200.000.000,00	-	-	196.542.000,00	196.542.000,00	3.458.000,00	98,27
1	20	12025	02	139	Pengadaan Peralatan dan Perlengkapan Kantor	-	-	30.350.000,00	30.350.000,00	-	-	29.511.363,00	29.511.363,00	838.637,00	97,23
1	20	12025	05		Program Peningkatan Kapasitas Sumber Daya Aparatur	-	5.000.000,00	-	5.000.000,00	-	-	-	-	5.000.000,00	-
1	20	12025	05	01	Pendidikan dan Pelatihan Formal	-	5.000.000,00	-	5.000.000,00	-	-	-	-	5.000.000,00	-
1	20	12025	19		Program Pembinaan Dan Fasilitasi Pengelolaan Keuangan Desa	26.100.000,00	11.400.000,00	-	37.500.000,00	26.100.000,00	5.025.000,00	-	31.125.000,00	6.375.000,00	83,00



KODE					URAIAN URUSAN, ORGANISASI, PROGRAM DAN KEGIATAN	ANGGARAN SETELAH PERUBAHAN				REALISASI			LEBIH / (KURANG)		
						JENIS BELANJA			JUMLAH	JENIS BELANJA			JUMLAH	Rp.	%
						PEGAWAI	BARANG DAN JASA	MODAL		PEGAWAI	BARANG DAN JASA	MODAL			
1					2	3	4	5	6 = 3 + 4 + 5	7	8	9	10 = 7 + 8 + 9	11	12
1	20	12025	19	05	Pembinaan dan Pengawasan Desa	26.100.000,00	11.400.000,00	-	37.500.000,00	26.100.000,00	5.025.000,00	-	31.125.000,00	6.375.000,00	83,00
1	20	12025	24		Program Mengintensifkan Penanganan Pengaduan Masyarakat	5.600.000,00	400.000,00	-	6.000.000,00	5.600.000,00	400.000,00	-	6.000.000,00	-	100,00
1	20	12025	24	01	Pembentukan Unit Khusus Penanganan Pengaduan Masyarakat	5.600.000,00	400.000,00	-	6.000.000,00	5.600.000,00	400.000,00	-	6.000.000,00	-	100,00
1	20	12026			Kecamatan Karangdadap	1.614.418.000,00	110.656.000,00	227.175.000,00	1.952.249.000,00	1.545.014.202,00	93.998.792,00	225.492.000,00	1.864.504.994,00	87.744.006,00	95,50
1	20	12026	00		Non Program	1.557.424.000,00	-	-	1.557.424.000,00	1.489.007.522,00	-	-	1.489.007.522,00	68.416.478,00	95,60
1	20	12026	00	03	Belanja Tidak Langsung	1.557.424.000,00	-	-	1.557.424.000,00	1.489.007.522,00	-	-	1.489.007.522,00	68.416.478,00	95,60
1	20	12026	01		Program Pelayanan Administrasi Perkantoran	24.414.000,00	65.338.000,00	-	89.752.000,00	23.826.680,00	53.334.167,00	-	77.160.847,00	12.591.153,00	85,97
1	20	12026	01	02	Penyediaan Jasa Komunikasi, Sumber Daya Air dan Listrik	-	23.900.000,00	-	23.900.000,00	-	13.675.667,00	-	13.675.667,00	10.224.333,00	57,22
1	20	12026	01	07	Penyediaan Jasa Administrasi Keuangan	6.900.000,00	200.000,00	-	7.100.000,00	6.900.000,00	200.000,00	-	7.100.000,00	-	100,00
1	20	12026	01	09	Penyediaan Jasa Perbaikan Peralatan Kerja	-	2.750.000,00	-	2.750.000,00	-	2.550.000,00	-	2.550.000,00	200.000,00	92,72
1	20	12026	01	10	Penyediaan Alat Tulis Kantor	150.000,00	11.717.000,00	-	11.867.000,00	-	11.717.000,00	-	11.717.000,00	150.000,00	98,73
1	20	12026	01	11	Penyediaan Barang Cetak dan Penggandaan	-	4.000.000,00	-	4.000.000,00	-	4.000.000,00	-	4.000.000,00	-	100,00
1	20	12026	01	12	Penyediaan Komponen Instalasi Listrik/Penerangan Bangunan Kantor	-	1.000.000,00	-	1.000.000,00	-	1.000.000,00	-	1.000.000,00	-	100,00
1	20	12026	01	14	Penyediaan Peralatan Rumah Tangga	-	6.410.000,00	-	6.410.000,00	-	6.410.000,00	-	6.410.000,00	-	100,00
1	20	12026	01	17	Penyediaan Makanan dan Minuman	1.000.000,00	14.525.000,00	-	15.525.000,00	1.000.000,00	12.981.500,00	-	13.981.500,00	1.543.500,00	90,05
1	20	12026	01	18	Rapat-Rapat Koordinasi dan Konsultasi ke luar daerah	-	800.000,00	-	800.000,00	-	800.000,00	-	800.000,00	-	100,00
1	20	12026	01	23	Penyediaan Jasa Tenaga Teknis/Administrasi	16.364.000,00	36.000,00	-	16.400.000,00	15.926.680,00	-	-	15.926.680,00	473.320,00	97,11
1	20	12026	02		Program Peningkatan Sarana dan Prasarana Aparatur	5.030.000,00	37.018.000,00	227.175.000,00	269.223.000,00	4.880.000,00	32.364.625,00	225.492.000,00	262.736.625,00	6.486.375,00	97,59
1	20	12026	02	15	Pengadaan mebeleur	-	-	19.600.000,00	19.600.000,00	-	-	19.450.000,00	19.450.000,00	150.000,00	99,23
1	20	12026	02	21	Pemeliharaan rutin/berkala rumah dinas	980.000,00	2.020.000,00	-	3.000.000,00	980.000,00	2.020.000,00	-	3.000.000,00	-	100,00
1	20	12026	02	22	Pemeliharaan Rutin/Berkala Gedung Kantor	4.050.000,00	11.750.000,00	-	15.800.000,00	3.900.000,00	11.750.000,00	-	15.650.000,00	150.000,00	99,05
1	20	12026	02	24	Pemeliharaan Rutin/Berkala Kendaraan Dinas/Operasional	-	23.248.000,00	-	23.248.000,00	-	18.594.625,00	-	18.594.625,00	4.653.375,00	79,98
1	20	12026	02	44	Rehabilitasi sedang/berat rumah gedung kantor	-	-	108.000.000,00	108.000.000,00	-	-	107.792.000,00	107.792.000,00	208.000,00	99,80
1	20	12026	02	139	Pengadaan Peralatan dan Perlengkapan Kantor	-	-	99.575.000,00	99.575.000,00	-	-	98.250.000,00	98.250.000,00	1.325.000,00	98,66
1	20	12026	05		Program Peningkatan Kapasitas Sumber Daya Aparatur	250.000,00	2.000.000,00	-	2.250.000,00	250.000,00	2.000.000,00	-	2.250.000,00	-	100,00
1	20	12026	05	01	Pendidikan dan Pelatihan Formal	250.000,00	2.000.000,00	-	2.250.000,00	250.000,00	2.000.000,00	-	2.250.000,00	-	100,00

KODE					URAIAN URUSAN, ORGANISASI, PROGRAM DAN KEGIATAN	ANGGARAN SETELAH PERUBAHAN				REALISASI				LEBIH / (KURANG)	
						JENIS BELANJA			JUMLAH	JENIS BELANJA			JUMLAH	Rp.	%
						PEGAWAI	BARANG DAN JASA	MODAL		PEGAWAI	BARANG DAN JASA	MODAL			
1	2	3	4	5	6 = 3 + 4 + 5	7	8	9	10 = 7 + 8 + 9	11	12				
1	20	12026	19		Program Pembinaan Dan Fasilitasi Pengelolaan Keuangan Desa	22.000.000,00	6.000.000,00	-	28.000.000,00	22.000.000,00	6.000.000,00	-	28.000.000,00	-	100,00
1	20	12026	19	05	Pembinaan dan Pengawasan Desa	22.000.000,00	6.000.000,00	-	28.000.000,00	22.000.000,00	6.000.000,00	-	28.000.000,00	-	100,00
1	20	12026	24		Program Mengintensifkan Penanganan Pengaduan Masyarakat	5.300.000,00	300.000,00	-	5.600.000,00	5.050.000,00	300.000,00	-	5.350.000,00	250.000,00	95,53
1	20	12026	24	01	Pembentukan Unit Khusus Penanganan Pengaduan Masyarakat	5.300.000,00	300.000,00	-	5.600.000,00	5.050.000,00	300.000,00	-	5.350.000,00	250.000,00	95,53
1	21				KETAHANAN PANGAN	7.667.745.000,00	1.503.065.000,00	1.360.986.000,00	10.531.796.000,00	7.351.891.320,00	1.437.302.297,00	1.351.800.750,00	10.140.994.367,00	390.801.633,00	96,28
1	21	12101			Badan Ketahanan Pangan dan Penyuluhan	7.667.745.000,00	1.503.065.000,00	1.360.986.000,00	10.531.796.000,00	7.351.891.320,00	1.437.302.297,00	1.351.800.750,00	10.140.994.367,00	390.801.633,00	96,28
1	21	12101	00		Non Program	7.567.170.000,00	-	-	7.567.170.000,00	7.257.266.320,00	-	-	7.257.266.320,00	309.903.680,00	95,90
1	21	12101	00	03	Belanja Tidak Langsung	7.567.170.000,00	-	-	7.567.170.000,00	7.257.266.320,00	-	-	7.257.266.320,00	309.903.680,00	95,90
1	21	12101	01		Program Pelayanan Administrasi Perkantoran	45.350.000,00	449.350.000,00	4.000.000,00	498.700.000,00	40.175.000,00	426.758.484,00	4.000.000,00	470.933.484,00	27.766.516,00	94,43
1	21	12101	01	01	Penyediaan Jasa Surat Menyurat	-	4.000.000,00	-	4.000.000,00	-	3.760.930,00	-	3.760.930,00	239.070,00	94,02
1	21	12101	01	02	Penyediaan Jasa Komunikasi, Sumber Daya Air dan Listrik	-	90.000.000,00	-	90.000.000,00	-	72.665.711,00	-	72.665.711,00	17.334.289,00	80,73
1	21	12101	01	06	Penyediaan Jasa Pemeliharaan dan perizinan Kendaraan Dinas/Operasional	-	9.000.000,00	-	9.000.000,00	-	6.694.950,00	-	6.694.950,00	2.305.050,00	74,38
1	21	12101	01	07	Penyediaan Jasa Administrasi Keuangan	37.500.000,00	1.200.000,00	-	38.700.000,00	34.600.000,00	1.200.000,00	-	35.800.000,00	2.900.000,00	92,50
1	21	12101	01	09	Penyediaan Jasa Perbaikan Peralatan Kerja	-	15.000.000,00	-	15.000.000,00	-	15.000.000,00	-	15.000.000,00	-	100,00
1	21	12101	01	10	Penyediaan Alat Tulis Kantor	6.050.000,00	43.950.000,00	-	50.000.000,00	3.775.000,00	43.950.000,00	-	47.725.000,00	2.275.000,00	95,45
1	21	12101	01	11	Penyediaan Barang Cetak dan Penggandaan	-	20.000.000,00	-	20.000.000,00	-	20.000.000,00	-	20.000.000,00	-	100,00
1	21	12101	01	12	Penyediaan Komponen Instalasi Listrik/Penerangan Bangunan Kantor	-	8.000.000,00	-	8.000.000,00	-	8.000.000,00	-	8.000.000,00	-	100,00
1	21	12101	01	14	Penyediaan Peralatan Rumah Tangga	-	10.000.000,00	-	10.000.000,00	-	10.000.000,00	-	10.000.000,00	-	100,00
1	21	12101	01	15	Penyediaan Bahan Bacaan Dan Peraturan Perundang-undangan	-	-	4.000.000,00	4.000.000,00	-	-	4.000.000,00	4.000.000,00	-	100,00
1	21	12101	01	17	Penyediaan Makanan dan Minuman	1.800.000,00	48.200.000,00	-	50.000.000,00	1.800.000,00	46.378.000,00	-	48.178.000,00	1.822.000,00	96,35
1	21	12101	01	18	Rapat-Rapat Koordinasi dan Konsultasi ke luar daerah	-	200.000.000,00	-	200.000.000,00	-	199.108.893,00	-	199.108.893,00	891.107,00	99,55
1	21	12101	02		Program Peningkatan Sarana dan Prasarana Aparatur	6.750.000,00	114.750.000,00	1.356.986.000,00	1.478.486.000,00	6.600.000,00	106.282.113,00	1.347.800.750,00	1.460.682.863,00	17.803.137,00	98,79
1	21	12101	02	14	Pengadaan Sarana Penyuluhan (DAK)	-	-	106.617.000,00	106.617.000,00	-	-	102.479.000,00	102.479.000,00	4.138.000,00	96,11
1	21	12101	02	22	Pemeliharaan Rutin/Berkala Gedung Kantor	750.000,00	65.250.000,00	-	66.000.000,00	750.000,00	65.250.000,00	-	66.000.000,00	-	100,00
1	21	12101	02	23	Pemeliharaan Rutin/Berkala Mobil Jabatan	-	25.000.000,00	-	25.000.000,00	-	20.175.964,00	-	20.175.964,00	4.824.036,00	80,70

KODE					URAIAN URUSAN, ORGANISASI, PROGRAM DAN KEGIATAN					ANGGARAN SETELAH PERUBAHAN				REALISASI				LEBIH / (KURANG)	
										JENIS BELANJA			JUMLAH	JENIS BELANJA			JUMLAH	Rp.	%
										PEGAWAI	BARANG DAN JASA	MODAL		PEGAWAI	BARANG DAN JASA	MODAL			
1					2					3	4	5	6 = 3 + 4 + 5	7	8	9	10 = 7 + 8 + 9	11	12
1	21	12101	02	24	Pemeliharaan Rutin/Berkala Kendaraan Dinas/Operasional	5.700.000,00	19.300.000,00	-	25.000.000,00	5.700.000,00	15.656.149,00	-	21.356.149,00	3.643.851,00	85,42				
1	21	12101	02	29	Pemeliharaan Rutin/Berkala Mebeleur	300.000,00	5.200.000,00	-	5.500.000,00	150.000,00	5.200.000,00	-	5.350.000,00	150.000,00	97,27				
1	21	12101	02	139	Pengadaan Peralatan dan Perlengkapan Kantor	-	-	114.680.000,00	114.680.000,00	-	-	110.376.750,00	110.376.750,00	4.303.250,00	96,24				
1	21	12101	02	152	Pembangunan Gedung Balai Penyuluhan Kecamatan (BPK) dan Pembuatan Pagar Kantor Balai Penyuluhan Kecamatan (DAK)	-	-	1.135.689.000,00	1.135.689.000,00	-	-	1.134.945.000,00	1.134.945.000,00	744.000,00	99,93				
1	21	12101	05		Program Peningkatan Kapasitas Sumber Daya Aparatur	2.750.000,00	57.250.000,00	-	60.000.000,00	2.600.000,00	44.472.900,00	-	47.072.900,00	12.927.100,00	78,45				
1	21	12101	05	01	Pendidikan dan Pelatihan Formal	1.500.000,00	38.500.000,00	-	40.000.000,00	1.350.000,00	27.047.900,00	-	28.397.900,00	11.602.100,00	70,99				
1	21	12101	05	06	Penilaian Angka Kredit bagi Penyuluh PNS Pertanian, Perikanan dan Kehutanan	1.250.000,00	18.750.000,00	-	20.000.000,00	1.250.000,00	17.425.000,00	-	18.675.000,00	1.325.000,00	93,37				
1	21	12101	15		Program Peningkatan Ketahanan Pangan	39.275.000,00	713.165.000,00	-	752.440.000,00	38.950.000,00	693.901.800,00	-	732.851.800,00	19.588.200,00	97,39				
1	21	12101	15	01	Peningkatan Mutu dan Keamanan Pangan	4.375.000,00	95.625.000,00	-	100.000.000,00	4.050.000,00	89.334.800,00	-	93.384.800,00	6.615.200,00	93,38				
1	21	12101	15	02	Penyusunan Angka Pola Pangan Harapan	5.250.000,00	44.750.000,00	-	50.000.000,00	5.250.000,00	43.610.000,00	-	48.860.000,00	1.140.000,00	97,72				
1	21	12101	15	03	Pembangunan dan Pengembangan Lumbung Pangan (DAK)	-	422.440.000,00	-	422.440.000,00	-	422.440.000,00	-	422.440.000,00	-	100,00				
1	21	12101	15	04	Penyusunan Peta Ketahanan Pangan dan Kerentanan Pangan	23.100.000,00	26.900.000,00	-	50.000.000,00	23.100.000,00	23.865.000,00	-	46.965.000,00	3.035.000,00	93,93				
1	21	12101	15	05	Pembinaan Gapoktan untuk Penguatan Ketahanan Pangan	6.400.000,00	93.600.000,00	-	100.000.000,00	6.400.000,00	93.452.000,00	-	99.852.000,00	148.000,00	99,85				
1	21	12101	15	06	Rapat Koordinasi Ketahanan Pangan	150.000,00	29.850.000,00	-	30.000.000,00	150.000,00	21.200.000,00	-	21.350.000,00	8.650.000,00	71,16				
1	21	12101	16		Program Peningkatan Diversifikasi dan Ketahanan Pangan	6.450.000,00	168.550.000,00	-	175.000.000,00	6.300.000,00	165.887.000,00	-	172.187.000,00	2.813.000,00	98,39				
1	21	12101	16	12	Peningkatan Optimalisasi Pemanfaatan Pekarangan dengan Konsep Kawasan Rumah Pangan Lestari (KRPL)	3.350.000,00	96.650.000,00	-	100.000.000,00	3.350.000,00	96.337.000,00	-	99.687.000,00	313.000,00	99,68				
1	21	12101	16	13	Pengembangan Diversifikasi Pangan Berbasis Sumber Daya Lokal	3.100.000,00	71.900.000,00	-	75.000.000,00	2.950.000,00	69.550.000,00	-	72.500.000,00	2.500.000,00	96,66				
1	22				PEMBERDAYAAN MASYARAKAT DESA	8.930.101.500,00	3.591.795.600,00	1.934.095.000,00	14.455.992.100,00	8.688.997.511,00	3.411.720.146,00	1.923.547.000,00	14.024.264.657,00	431.727.443,00	97,01				
1	22	12003			Sekretariat Daerah	306.440.000,00	339.691.900,00	-	646.131.900,00	261.527.000,00	274.168.550,00	-	535.695.550,00	110.436.350,00	82,90				
1	22	12003	02	16	Program Pengembangan Lembaga Ekonomi Pedesaan	60.000.000,00	54.642.500,00	-	114.642.500,00	60.000.000,00	41.903.850,00	-	101.903.850,00	12.738.650,00	88,88				
1	22	12003	02	16 09	Fasilitasi Penyaluran Bantuan kepada Pemerintah Desa	60.000.000,00	54.642.500,00	-	114.642.500,00	60.000.000,00	41.903.850,00	-	101.903.850,00	12.738.650,00	88,88				
1	22	12003	02	17	Program Peningkatan Partisipasi Masyarakat	199.375.000,00	211.834.400,00	-	411.209.400,00	154.462.000,00	178.774.200,00	-	333.236.200,00	77.973.200,00	81,03				

KODE						URAIAN URUSAN, ORGANISASI, PROGRAM DAN KEGIATAN	ANGGARAN SETELAH PERUBAHAN				REALISASI				LEBIH / (KURANG)	
							JENIS BELANJA			JUMLAH	JENIS BELANJA			JUMLAH	Rp.	%
							PEGAWAI	BARANG DAN JASA	MODAL		PEGAWAI	BARANG DAN JASA	MODAL			
1						2	3	4	5	6 = 3 + 4 + 5	7	8	9	10 = 7 + 8 + 9	11	12
1	22	12003	02	17		Dalam Membangun Desa										
1	22	12003	02	17	23	Pemilihan Kepala Desa di Kabupaten Pekalongan	176.475.000,00	169.734.400,00	-	346.209.400,00	152.662.000,00	152.254.200,00	-	304.916.200,00	41.293.200,00	88,07
1	22	12003	02	17	40	Fasilitasi Permasalahan Pemerintahan Desa	22.900.000,00	42.100.000,00	-	65.000.000,00	1.800.000,00	26.520.000,00	-	28.320.000,00	36.680.000,00	43,56
1	22	12003	02	18		Program Peningkatan Kapasitas Aparatur Pemerintah Desa	47.065.000,00	73.215.000,00	-	120.280.000,00	47.065.000,00	53.490.500,00	-	100.555.500,00	19.724.500,00	83,60
1	22	12003	02	18	09	Pendidikan dan Pelatihan Kepala Desa	8.350.000,00	36.930.000,00	-	45.280.000,00	8.350.000,00	23.200.000,00	-	31.550.000,00	13.730.000,00	69,67
1	22	12003	02	18	17	Evaluasi Tertib Administrasi Desa/Kelurahan	38.715.000,00	36.285.000,00	-	75.000.000,00	38.715.000,00	30.290.500,00	-	69.005.500,00	5.994.500,00	92,00
1	22	12008				Kecamatan Kajen	9.320.000,00	81.254.000,00	100.000.000,00	190.574.000,00	9.320.000,00	76.048.874,00	99.550.000,00	184.918.874,00	5.655.126,00	97,03
1	22	12008	17			Program Peningkatan Partisipasi Masyarakat Dalam Membangun Desa	8.520.000,00	72.054.000,00	100.000.000,00	180.574.000,00	8.520.000,00	66.848.874,00	99.550.000,00	174.918.874,00	5.655.126,00	96,86
1	22	12008	17	02		Pelaksanaan Musyawarah Pembangunan Desa	300.000,00	14.250.000,00	-	14.550.000,00	300.000,00	14.250.000,00	-	14.550.000,00	-	100,00
1	22	12008	17	08		Pemberdayaan Masyarakat Kelurahan Kajen	8.220.000,00	57.804.000,00	-	66.024.000,00	8.220.000,00	52.598.874,00	-	60.818.874,00	5.205.126,00	92,11
1	22	12008	17	24		Penataan Sarana Prasarana Kelurahan Kajen	-	-	100.000.000,00	100.000.000,00	-	-	99.550.000,00	99.550.000,00	450.000,00	99,55
1	22	12008	19			Program Peningkatan Peran Perempuan Di Pedesaan	800.000,00	9.200.000,00	-	10.000.000,00	800.000,00	9.200.000,00	-	10.000.000,00	-	100,00
1	22	12008	19	02		Fasilitasi Peningkatan Peran Perempuan dan Anak di pedesaan	800.000,00	9.200.000,00	-	10.000.000,00	800.000,00	9.200.000,00	-	10.000.000,00	-	100,00
1	22	12009				Kecamatan Sragi	41.450.000,00	46.710.000,00	96.625.000,00	184.785.000,00	41.450.000,00	43.956.124,00	96.257.000,00	181.663.124,00	3.121.876,00	98,31
1	22	12009	17			Program Peningkatan Partisipasi Masyarakat Dalam Membangun Desa	40.975.000,00	39.185.000,00	96.625.000,00	176.785.000,00	40.975.000,00	36.431.124,00	96.257.000,00	173.663.124,00	3.121.876,00	98,23
1	22	12009	17	02		Pelaksanaan Musyawarah Pembangunan Desa	475.000,00	17.175.000,00	-	17.650.000,00	475.000,00	17.048.000,00	-	17.523.000,00	127.000,00	99,28
1	22	12009	17	09		Pemberdayaan Masyarakat Kelurahan Sragi	40.500.000,00	22.010.000,00	-	62.510.000,00	40.500.000,00	19.383.124,00	-	59.883.124,00	2.626.876,00	95,79
1	22	12009	17	35		Penataan Sarana Prasarana Kel Sragi	-	-	96.625.000,00	96.625.000,00	-	-	96.257.000,00	96.257.000,00	368.000,00	99,61
1	22	12009	19			Program Peningkatan Peran Perempuan Di Pedesaan	475.000,00	7.525.000,00	-	8.000.000,00	475.000,00	7.525.000,00	-	8.000.000,00	-	100,00
1	22	12009	19	02		Fasilitasi Peningkatan Peran Perempuan dan Anak di pedesaan	475.000,00	7.525.000,00	-	8.000.000,00	475.000,00	7.525.000,00	-	8.000.000,00	-	100,00
1	22	12010				Kecamatan Wiradesa	305.025.000,00	213.899.500,00	508.770.000,00	1.027.694.500,00	305.025.000,00	211.903.180,00	506.200.000,00	1.023.128.180,00	4.566.320,00	99,55
1	22	12010	17			Program Peningkatan Partisipasi Masyarakat Dalam Membangun Desa	305.025.000,00	202.999.500,00	508.770.000,00	1.016.794.500,00	305.025.000,00	201.003.180,00	506.200.000,00	1.012.228.180,00	4.566.320,00	99,55
1	22	12010	17	02		Pelaksanaan Musyawarah Pembangunan Desa	525.000,00	12.111.000,00	-	12.636.000,00	525.000,00	12.111.000,00	-	12.636.000,00	-	100,00
1	22	12010	17	10		Pemberdayaan Masyarakat Kelurahan Kepatihan	56.460.000,00	37.619.000,00	-	94.079.000,00	56.460.000,00	37.470.000,00	-	93.930.000,00	149.000,00	99,84
1	22	12010	17	11		Pemberdayaan Masyarakat Kelurahan Gumawang	51.780.000,00	35.564.200,00	-	87.344.200,00	51.780.000,00	34.014.880,00	-	85.794.880,00	1.549.320,00	98,22

KODE					URAIAN URUSAN, ORGANISASI, PROGRAM DAN KEGIATAN					ANGGARAN SETELAH PERUBAHAN				REALISASI				LEBIH / (KURANG)	
										JENIS BELANJA			JUMLAH	JENIS BELANJA			JUMLAH	Rp.	%
										PEGAWAI	BARANG DAN JASA	MODAL		PEGAWAI	BARANG DAN JASA	MODAL			
1					2					3	4	5	6 = 3 + 4 + 5	7	8	9	10 = 7 + 8 + 9	11	12
1	22	12010	17	12	Pemberdayaan Masyarakat Kelurahan Mayangan	57.180.000,00	25.162.800,00	-	82.342.800,00	57.180.000,00	25.013.800,00	-	82.193.800,00	149.000,00	99,81				
1	22	12010	17	13	Pemberdayaan Masyarakat Kelurahan Pekuncen	82.620.000,00	74.691.500,00	-	157.311.500,00	82.620.000,00	74.542.500,00	-	157.162.500,00	149.000,00	99,90				
1	22	12010	17	14	Pemberdayaan Masyarakat Kelurahan Bener	56.460.000,00	17.851.000,00	-	74.311.000,00	56.460.000,00	17.851.000,00	-	74.311.000,00	-	100,00				
1	22	12010	17	31	Penataan Sarana Prasarana Kelurahan Pekuncen	-	-	104.000.000,00	104.000.000,00	-	-	103.780.000,00	103.780.000,00	220.000,00	99,78				
1	22	12010	17	36	Penataan Sarana Prasarana Kelurahan Kepatihan	-	-	100.000.000,00	100.000.000,00	-	-	99.590.000,00	99.590.000,00	410.000,00	99,59				
1	22	12010	17	37	Penataan Sarana Prasarana Kelurahan Gumawang	-	-	100.000.000,00	100.000.000,00	-	-	99.240.000,00	99.240.000,00	760.000,00	99,24				
1	22	12010	17	38	Penataan Sarana Prasarana Kelurahan Mayangan	-	-	100.000.000,00	100.000.000,00	-	-	99.560.000,00	99.560.000,00	440.000,00	99,56				
1	22	12010	17	39	Penataan Sarana Prasarana Kelurahan Bener	-	-	104.770.000,00	104.770.000,00	-	-	104.030.000,00	104.030.000,00	740.000,00	99,29				
1	22	12010	19		Program Peningkatan Peran Perempuan Di Perdesaan	-	10.900.000,00	-	10.900.000,00	-	10.900.000,00	-	10.900.000,00	-	100,00				
1	22	12010	19	02	Fasilitasi Peningkatan Peran Perempuan dan Anak di pedesaan	-	10.900.000,00	-	10.900.000,00	-	10.900.000,00	-	10.900.000,00	-	100,00				
1	22	12011			Kecamatan Kedungwuni	280.290.000,00	104.434.000,00	536.900.000,00	921.624.000,00	280.290.000,00	98.872.006,00	536.100.000,00	915.262.006,00	6.361.994,00	99,30				
1	22	12011	17		Program Peningkatan Partisipasi Masyarakat Dalam Membangun Desa	274.590.000,00	90.564.000,00	536.900.000,00	902.054.000,00	274.590.000,00	85.002.006,00	536.100.000,00	895.692.006,00	6.361.994,00	99,29				
1	22	12011	17	02	Pelaksanaan Musyawarah Pembangunan Desa	450.000,00	8.350.000,00	-	8.800.000,00	450.000,00	7.850.000,00	-	8.300.000,00	500.000,00	94,31				
1	22	12011	17	15	Pemberdayaan Masyarakat Kel Kedungwuni Timur	112.620.000,00	24.405.500,00	-	137.025.500,00	112.620.000,00	19.791.073,00	-	132.411.073,00	4.614.427,00	96,63				
1	22	12011	17	16	Pemberdayaan Masyarakat Kel Kedungwuni Barat	91.260.000,00	23.615.000,00	-	114.875.000,00	91.260.000,00	23.376.136,00	-	114.636.136,00	238.864,00	99,79				
1	22	12011	17	17	Peberdayaan Masyarakat Kel Pekajangan	70.260.000,00	34.193.500,00	-	104.453.500,00	70.260.000,00	33.984.797,00	-	104.244.797,00	208.703,00	99,80				
1	22	12011	17	32	Penataan Sarana Prasarana Kel Kedungwuni Timur	-	-	125.100.000,00	125.100.000,00	-	-	125.100.000,00	125.100.000,00	-	100,00				
1	22	12011	17	33	Penataan Sarana Prasarana Kel Kedungwuni Barat	-	-	311.800.000,00	311.800.000,00	-	-	311.350.000,00	311.350.000,00	450.000,00	99,85				
1	22	12011	17	34	Penataan Sarana Prasarana Kel Pekajangan	-	-	100.000.000,00	100.000.000,00	-	-	99.650.000,00	99.650.000,00	350.000,00	99,65				
1	22	12011	19		Program Peningkatan Peran Perempuan Di Perdesaan	5.700.000,00	13.870.000,00	-	19.570.000,00	5.700.000,00	13.870.000,00	-	19.570.000,00	-	100,00				
1	22	12011	19	02	Fasilitasi Peningkatan Peran Perempuan dan Anak di pedesaan	5.700.000,00	13.870.000,00	-	19.570.000,00	5.700.000,00	13.870.000,00	-	19.570.000,00	-	100,00				
1	22	12012			Kecamatan Buaran	113.225.000,00	110.979.700,00	300.000.000,00	524.204.700,00	113.225.000,00	106.775.035,00	293.815.000,00	513.815.035,00	10.389.665,00	98,01				
1	22	12012	17		Program Peningkatan Partisipasi Masyarakat Dalam Membangun Desa	109.375.000,00	101.484.700,00	300.000.000,00	510.859.700,00	109.375.000,00	97.280.035,00	293.815.000,00	500.470.035,00	10.389.665,00	97,96				

KODE					URAIAN URUSAN, ORGANISASI, PROGRAM DAN KEGIATAN					ANGGARAN SETELAH PERUBAHAN				REALISASI				LEBIH / (KURANG)	
										JENIS BELANJA			JUMLAH	JENIS BELANJA			JUMLAH	Rp.	%
										PEGAWAI	BARANG DAN JASA	MODAL		PEGAWAI	BARANG DAN JASA	MODAL			
1					2					3	4	5	6 = 3 + 4 + 5	7	8	9	10 = 7 + 8 + 9	11	12
1	22	12012	17	02	Pelaksanaan Musyawarah Pembangunan Desa	1.175.000,00	10.025.000,00	-	11.200.000,00	1.175.000,00	10.025.000,00	-	11.200.000,00	-	100,00				
1	22	12012	17	19	Pemberdayaan Masyarakat Kel Sapugarut	31.880.000,00	31.776.000,00	-	63.656.000,00	31.880.000,00	30.557.966,00	-	62.437.966,00	1.218.034,00	98,08				
1	22	12012	17	20	Pemberdayaan Masyarakat Kel Bligo	33.360.000,00	34.437.600,00	-	67.797.600,00	33.360.000,00	33.035.372,00	-	66.395.372,00	1.402.228,00	97,93				
1	22	12012	17	21	Peberdayaan Masyarakat Kel Simbang Kulon	42.960.000,00	25.246.100,00	-	68.206.100,00	42.960.000,00	23.661.697,00	-	66.621.697,00	1.584.403,00	97,67				
1	22	12012	17	27	Penataan Sarana Prasarana Kel.Simbangkulon	-	-	100.000.000,00	100.000.000,00	-	-	98.246.000,00	98.246.000,00	1.754.000,00	98,24				
1	22	12012	17	29	Penataan sarana Prasarana Kelurahan Sapugarut	-	-	100.000.000,00	100.000.000,00	-	-	97.393.000,00	97.393.000,00	2.607.000,00	97,39				
1	22	12012	17	30	Penataan Sarana Prasarana Kel. Bligo	-	-	100.000.000,00	100.000.000,00	-	-	98.176.000,00	98.176.000,00	1.824.000,00	98,17				
1	22	12012	18		Program Peningkatan Kapasitas Aparatur Pemerintah Desa	2.350.000,00	2.070.000,00	-	4.420.000,00	2.350.000,00	2.070.000,00	-	4.420.000,00	-	100,00				
1	22	12012	18	15	Pendampingan Penitia Pemilihan Kepala Desa (P2KD)	2.350.000,00	2.070.000,00	-	4.420.000,00	2.350.000,00	2.070.000,00	-	4.420.000,00	-	100,00				
1	22	12012	19		Program Peningkatan Peran Perempuan Di Perdesaan	1.500.000,00	7.425.000,00	-	8.925.000,00	1.500.000,00	7.425.000,00	-	8.925.000,00	-	100,00				
1	22	12012	19	02	Fasilitasi Peningkatan Peran Perempuan dan Anak di pedesaan	1.500.000,00	7.425.000,00	-	8.925.000,00	1.500.000,00	7.425.000,00	-	8.925.000,00	-	100,00				
1	22	12013			Kecamatan Tirto	3.300.000,00	15.718.000,00	-	19.018.000,00	3.300.000,00	15.718.000,00	-	19.018.000,00	-	100,00				
1	22	12013	17		Program Peningkatan Partisipasi Masyarakat Dalam Membangun Desa	2.500.000,00	7.398.000,00	-	9.898.000,00	2.500.000,00	7.398.000,00	-	9.898.000,00	-	100,00				
1	22	12013	17	02	Pelaksanaan Musyawarah Pembangunan Desa	2.500.000,00	7.398.000,00	-	9.898.000,00	2.500.000,00	7.398.000,00	-	9.898.000,00	-	100,00				
1	22	12013	19		Program Peningkatan Peran Perempuan Di Perdesaan	800.000,00	8.320.000,00	-	9.120.000,00	800.000,00	8.320.000,00	-	9.120.000,00	-	100,00				
1	22	12013	19	02	Fasilitasi Peningkatan Peran Perempuan dan Anak di pedesaan	800.000,00	8.320.000,00	-	9.120.000,00	800.000,00	8.320.000,00	-	9.120.000,00	-	100,00				
1	22	12014			Kecamatan Bojong	-	28.500.000,00	-	28.500.000,00	-	28.500.000,00	-	28.500.000,00	-	100,00				
1	22	12014	17		Program Peningkatan Partisipasi Masyarakat Dalam Membangun Desa	-	19.500.000,00	-	19.500.000,00	-	19.500.000,00	-	19.500.000,00	-	100,00				
1	22	12014	17	02	Pelaksanaan Musyawarah Pembangunan Desa	-	19.500.000,00	-	19.500.000,00	-	19.500.000,00	-	19.500.000,00	-	100,00				
1	22	12014	19		Program Peningkatan Peran Perempuan Di Perdesaan	-	9.000.000,00	-	9.000.000,00	-	9.000.000,00	-	9.000.000,00	-	100,00				
1	22	12014	19	02	Fasilitasi Peningkatan Peran Perempuan dan Anak di pedesaan	-	9.000.000,00	-	9.000.000,00	-	9.000.000,00	-	9.000.000,00	-	100,00				
1	22	12015			Kecamatan Wonopringgo	11.100.000,00	26.900.000,00	-	38.000.000,00	11.100.000,00	26.700.000,00	-	37.800.000,00	200.000,00	99,47				
1	22	12015	17		Program Peningkatan Partisipasi Masyarakat Dalam Membangun Desa	9.900.000,00	8.100.000,00	-	18.000.000,00	9.900.000,00	8.100.000,00	-	18.000.000,00	-	100,00				
1	22	12015	17	02	Pelaksanaan Musyawarah Pembangunan Desa	9.900.000,00	8.100.000,00	-	18.000.000,00	9.900.000,00	8.100.000,00	-	18.000.000,00	-	100,00				

KODE					URAIAN URUSAN, ORGANISASI, PROGRAM DAN KEGIATAN	ANGGARAN SETELAH PERUBAHAN				REALISASI				LEBIH / (KURANG)	
						JENIS BELANJA			JUMLAH	JENIS BELANJA			JUMLAH	Rp.	%
						PEGAWAI	BARANG DAN JASA	MODAL		PEGAWAI	BARANG DAN JASA	MODAL			
1	2	3	4	5	6 = 3 + 4 + 5	7	8	9	10 = 7 + 8 + 9	11	12				
1	22	12015	19		Program Peningkatan Peran Perempuan Di Perdesaan	1.200.000,00	18.800.000,00	-	20.000.000,00	1.200.000,00	18.600.000,00	-	19.800.000,00	200.000,00	99,00
1	22	12015	19	02	Fasilitasi Peningkatan Peran Perempuan dan Anak di pedesaan	1.200.000,00	18.800.000,00	-	20.000.000,00	1.200.000,00	18.600.000,00	-	19.800.000,00	200.000,00	99,00
1	22	12016			Kecamatan Karanganyar	1.375.000,00	20.045.000,00	-	21.420.000,00	1.375.000,00	20.045.000,00	-	21.420.000,00	-	100,00
1	22	12016	17		Program Peningkatan Partisipasi Masyarakat Dalam Membangun Desa	375.000,00	11.695.000,00	-	12.070.000,00	375.000,00	11.695.000,00	-	12.070.000,00	-	100,00
1	22	12016	17	02	Pelaksanaan Musyawarah Pembangunan Desa	375.000,00	11.695.000,00	-	12.070.000,00	375.000,00	11.695.000,00	-	12.070.000,00	-	100,00
1	22	12016	19		Program Peningkatan Peran Perempuan Di Perdesaan	1.000.000,00	8.350.000,00	-	9.350.000,00	1.000.000,00	8.350.000,00	-	9.350.000,00	-	100,00
1	22	12016	19	02	Fasilitasi Peningkatan Peran Perempuan dan Anak di pedesaan	1.000.000,00	8.350.000,00	-	9.350.000,00	1.000.000,00	8.350.000,00	-	9.350.000,00	-	100,00
1	22	12017			Kecamatan Doro	975.000,00	20.526.000,00	-	21.501.000,00	975.000,00	20.526.000,00	-	21.501.000,00	-	100,00
1	22	12017	17		Program Peningkatan Partisipasi Masyarakat Dalam Membangun Desa	975.000,00	11.025.000,00	-	12.000.000,00	975.000,00	11.025.000,00	-	12.000.000,00	-	100,00
1	22	12017	17	02	Pelaksanaan Musyawarah Pembangunan Desa	975.000,00	11.025.000,00	-	12.000.000,00	975.000,00	11.025.000,00	-	12.000.000,00	-	100,00
1	22	12017	19		Program Peningkatan Peran Perempuan Di Perdesaan	-	9.501.000,00	-	9.501.000,00	-	9.501.000,00	-	9.501.000,00	-	100,00
1	22	12017	19	02	Fasilitasi Peningkatan Peran Perempuan dan Anak di pedesaan	-	9.501.000,00	-	9.501.000,00	-	9.501.000,00	-	9.501.000,00	-	100,00
1	22	12018			Kecamatan Talun	2.850.000,00	24.150.000,00	-	27.000.000,00	2.850.000,00	22.900.000,00	-	25.750.000,00	1.250.000,00	95,37
1	22	12018	17		Program Peningkatan Partisipasi Masyarakat Dalam Membangun Desa	200.000,00	8.800.000,00	-	9.000.000,00	200.000,00	8.800.000,00	-	9.000.000,00	-	100,00
1	22	12018	17	02	Pelaksanaan Musyawarah Pembangunan Desa	200.000,00	8.800.000,00	-	9.000.000,00	200.000,00	8.800.000,00	-	9.000.000,00	-	100,00
1	22	12018	19		Program Peningkatan Peran Perempuan Di Perdesaan	2.650.000,00	15.350.000,00	-	18.000.000,00	2.650.000,00	14.100.000,00	-	16.750.000,00	1.250.000,00	93,05
1	22	12018	19	02	Fasilitasi Peningkatan Peran Perempuan dan Anak di pedesaan	2.650.000,00	15.350.000,00	-	18.000.000,00	2.650.000,00	14.100.000,00	-	16.750.000,00	1.250.000,00	93,05
1	22	12019			Kecamatan Lebakbarang	5.800.000,00	18.150.000,00	-	23.950.000,00	5.800.000,00	18.150.000,00	-	23.950.000,00	-	100,00
1	22	12019	17		Program Peningkatan Partisipasi Masyarakat Dalam Membangun Desa	2.400.000,00	9.600.000,00	-	12.000.000,00	2.400.000,00	9.600.000,00	-	12.000.000,00	-	100,00
1	22	12019	17	02	Pelaksanaan Musyawarah Pembangunan Desa	2.400.000,00	9.600.000,00	-	12.000.000,00	2.400.000,00	9.600.000,00	-	12.000.000,00	-	100,00
1	22	12019	19		Program Peningkatan Peran Perempuan Di Perdesaan	3.400.000,00	8.550.000,00	-	11.950.000,00	3.400.000,00	8.550.000,00	-	11.950.000,00	-	100,00
1	22	12019	19	02	Fasilitasi Peningkatan Peran Perempuan dan Anak di pedesaan	3.400.000,00	8.550.000,00	-	11.950.000,00	3.400.000,00	8.550.000,00	-	11.950.000,00	-	100,00

KODE					URAIAN URUSAN, ORGANISASI, PROGRAM DAN KEGIATAN	ANGGARAN SETELAH PERUBAHAN				REALISASI				LEBIH / (KURANG)	
						JENIS BELANJA			JUMLAH	JENIS BELANJA			JUMLAH	Rp.	%
						PEGAWAI	BARANG DAN JASA	MODAL		PEGAWAI	BARANG DAN JASA	MODAL			
1	2	3	4	5	6 = 3 + 4 + 5	7	8	9	10 = 7 + 8 + 9	11	12				
1	22	12020			Kecamatan Kandangserang	2.575.000,00	43.675.000,00	-	46.250.000,00	2.575.000,00	43.675.000,00	-	46.250.000,00	-	100,00
1	22	12020	17		Program Peningkatan Partisipasi Masyarakat Dalam Membangun Desa	1.375.000,00	24.875.000,00	-	26.250.000,00	1.375.000,00	24.875.000,00	-	26.250.000,00	-	100,00
1	22	12020	17	02	Pelaksanaan Musyawarah Pembangunan Desa	1.375.000,00	24.875.000,00	-	26.250.000,00	1.375.000,00	24.875.000,00	-	26.250.000,00	-	100,00
1	22	12020	19		Program Peningkatan Peran Perempuan Di Pedesaan	1.200.000,00	18.800.000,00	-	20.000.000,00	1.200.000,00	18.800.000,00	-	20.000.000,00	-	100,00
1	22	12020	19	02	Fasilitasi Peningkatan Peran Perempuan dan Anak di pedesaan	1.200.000,00	18.800.000,00	-	20.000.000,00	1.200.000,00	18.800.000,00	-	20.000.000,00	-	100,00
1	22	12021			Kecamatan Paninggaran	1.250.000,00	21.750.000,00	-	23.000.000,00	1.250.000,00	18.000.000,00	-	19.250.000,00	3.750.000,00	83,69
1	22	12021	17		Program Peningkatan Partisipasi Masyarakat Dalam Membangun Desa	250.000,00	12.750.000,00	-	13.000.000,00	250.000,00	9.000.000,00	-	9.250.000,00	3.750.000,00	71,15
1	22	12021	17	02	Pelaksanaan Musyawarah Pembangunan Desa	250.000,00	12.750.000,00	-	13.000.000,00	250.000,00	9.000.000,00	-	9.250.000,00	3.750.000,00	71,15
1	22	12021	19		Program Peningkatan Peran Perempuan Di Pedesaan	1.000.000,00	9.000.000,00	-	10.000.000,00	1.000.000,00	9.000.000,00	-	10.000.000,00	-	100,00
1	22	12021	19	02	Fasilitasi Peningkatan Peran Perempuan dan Anak di pedesaan	1.000.000,00	9.000.000,00	-	10.000.000,00	1.000.000,00	9.000.000,00	-	10.000.000,00	-	100,00
1	22	12022			Kecamatan Kesesi	1.290.000,00	33.685.000,00	-	34.975.000,00	1.290.000,00	33.685.000,00	-	34.975.000,00	-	100,00
1	22	12022	17		Program Peningkatan Partisipasi Masyarakat Dalam Membangun Desa	90.000,00	21.885.000,00	-	21.975.000,00	90.000,00	21.885.000,00	-	21.975.000,00	-	100,00
1	22	12022	17	02	Pelaksanaan Musyawarah Pembangunan Desa	90.000,00	21.885.000,00	-	21.975.000,00	90.000,00	21.885.000,00	-	21.975.000,00	-	100,00
1	22	12022	19		Program Peningkatan Peran Perempuan Di Pedesaan	1.200.000,00	11.800.000,00	-	13.000.000,00	1.200.000,00	11.800.000,00	-	13.000.000,00	-	100,00
1	22	12022	19	02	Fasilitasi Peningkatan Peran Perempuan dan Anak di pedesaan	1.200.000,00	11.800.000,00	-	13.000.000,00	1.200.000,00	11.800.000,00	-	13.000.000,00	-	100,00
1	22	12023			Kecamatan Petungkriyono	750.000,00	27.250.000,00	-	28.000.000,00	750.000,00	26.600.000,00	-	27.350.000,00	650.000,00	97,67
1	22	12023	17		Program Peningkatan Partisipasi Masyarakat Dalam Membangun Desa	250.000,00	14.750.000,00	-	15.000.000,00	250.000,00	14.100.000,00	-	14.350.000,00	650.000,00	95,66
1	22	12023	17	02	Pelaksanaan Musyawarah Pembangunan Desa	250.000,00	14.750.000,00	-	15.000.000,00	250.000,00	14.100.000,00	-	14.350.000,00	650.000,00	95,66
1	22	12023	19		Program Peningkatan Peran Perempuan Di Pedesaan	500.000,00	12.500.000,00	-	13.000.000,00	500.000,00	12.500.000,00	-	13.000.000,00	-	100,00
1	22	12023	19	02	Fasilitasi Peningkatan Peran Perempuan dan Anak di pedesaan	500.000,00	12.500.000,00	-	13.000.000,00	500.000,00	12.500.000,00	-	13.000.000,00	-	100,00
1	22	12024			Kecamatan Wonokerto	1.950.000,00	21.050.000,00	-	23.000.000,00	1.850.000,00	19.972.079,00	-	21.822.079,00	1.177.921,00	94,87
1	22	12024	17		Program Peningkatan Partisipasi Masyarakat Dalam Membangun Desa	950.000,00	12.050.000,00	-	13.000.000,00	850.000,00	11.001.240,00	-	11.851.240,00	1.148.760,00	91,16
1	22	12024	17	02	Pelaksanaan Musyawarah Pembangunan Desa	950.000,00	12.050.000,00	-	13.000.000,00	850.000,00	11.001.240,00	-	11.851.240,00	1.148.760,00	91,16



KODE					URAIAN URUSAN, ORGANISASI, PROGRAM DAN KEGIATAN	ANGGARAN SETELAH PERUBAHAN				REALISASI				LEBIH / (KURANG)	
						JENIS BELANJA			JUMLAH	JENIS BELANJA			JUMLAH	Rp.	%
						PEGAWAI	BARANG DAN JASA	MODAL		PEGAWAI	BARANG DAN JASA	MODAL			
1	2	3	4	5	6 = 3 + 4 + 5	7	8	9	10 = 7 + 8 + 9	11	12				
1	22	12024	19		Program Peningkatan Peran Perempuan Di Perdesaan	1.000.000,00	9.000.000,00	-	10.000.000,00	1.000.000,00	8.970.839,00	-	9.970.839,00	29.161,00	99,70
1	22	12024	19	02	Fasilitasi Peningkatan Peran Perempuan dan Anak di pedesaan	1.000.000,00	9.000.000,00	-	10.000.000,00	1.000.000,00	8.970.839,00	-	9.970.839,00	29.161,00	99,70
1	22	12025			Kecamatan Siwalan	1.200.000,00	19.800.000,00	-	21.000.000,00	1.200.000,00	19.740.000,00	-	20.940.000,00	60.000,00	99,71
1	22	12025	17		Program Peningkatan Partisipasi Masyarakat Dalam Membangun Desa	600.000,00	11.400.000,00	-	12.000.000,00	600.000,00	11.400.000,00	-	12.000.000,00	-	100,00
1	22	12025	17	02	Pelaksanaan Musyawarah Pembangunan Desa	600.000,00	11.400.000,00	-	12.000.000,00	600.000,00	11.400.000,00	-	12.000.000,00	-	100,00
1	22	12025	19		Program Peningkatan Peran Perempuan Di Perdesaan	600.000,00	8.400.000,00	-	9.000.000,00	600.000,00	8.340.000,00	-	8.940.000,00	60.000,00	99,33
1	22	12025	19	02	Fasilitasi Peningkatan Peran Perempuan dan Anak di pedesaan	600.000,00	8.400.000,00	-	9.000.000,00	600.000,00	8.340.000,00	-	8.940.000,00	60.000,00	99,33
1	22	12026			Kecamatan Karangdadap	2.075.000,00	18.225.000,00	-	20.300.000,00	2.075.000,00	18.225.000,00	-	20.300.000,00	-	100,00
1	22	12026	17		Program Peningkatan Partisipasi Masyarakat Dalam Membangun Desa	1.075.000,00	8.225.000,00	-	9.300.000,00	1.075.000,00	8.225.000,00	-	9.300.000,00	-	100,00
1	22	12026	17	02	Pelaksanaan Musyawarah Pembangunan Desa	1.075.000,00	8.225.000,00	-	9.300.000,00	1.075.000,00	8.225.000,00	-	9.300.000,00	-	100,00
1	22	12026	19		Program Peningkatan Peran Perempuan Di Perdesaan	1.000.000,00	10.000.000,00	-	11.000.000,00	1.000.000,00	10.000.000,00	-	11.000.000,00	-	100,00
1	22	12026	19	02	Fasilitasi Peningkatan Peran Perempuan dan Anak di pedesaan	1.000.000,00	10.000.000,00	-	11.000.000,00	1.000.000,00	10.000.000,00	-	11.000.000,00	-	100,00
1	22	12201			Badan Pemberdayaan Masyarakat, Perempuan dan Keluarga Berencana	7.837.861.500,00	2.355.402.500,00	391.800.000,00	10.585.064.000,00	7.641.770.511,00	2.267.560.298,00	391.625.000,00	10.300.955.809,00	284.108.191,00	97,31
1	22	12201	00		Non Program	7.440.975.000,00	-	-	7.440.975.000,00	7.246.409.011,00	-	-	7.246.409.011,00	194.565.989,00	97,38
1	22	12201	00	03	Belanja Tidak Langsung	7.440.975.000,00	-	-	7.440.975.000,00	7.246.409.011,00	-	-	7.246.409.011,00	194.565.989,00	97,38
1	22	12201	01		Program Pelayanan Administrasi Perkantoran	33.920.000,00	520.269.000,00	-	554.189.000,00	33.920.000,00	500.361.196,00	-	534.281.196,00	19.907.804,00	96,40
1	22	12201	01	01	Penyediaan Jasa Surat Menyurat	-	4.000.000,00	-	4.000.000,00	-	4.000.000,00	-	4.000.000,00	-	100,00
1	22	12201	01	02	Penyediaan Jasa Komunikasi, Sumber Daya Air dan Listrik	-	60.000.000,00	-	60.000.000,00	-	49.342.446,00	-	49.342.446,00	10.657.554,00	82,23
1	22	12201	01	06	Penyediaan Jasa Pemeliharaan dan perizinan Kendaraan Dinas/Operasional	-	20.000.000,00	-	20.000.000,00	-	13.369.750,00	-	13.369.750,00	6.630.250,00	66,84
1	22	12201	01	07	Penyediaan Jasa Administrasi Keuangan	22.020.000,00	80.000,00	-	22.100.000,00	22.020.000,00	80.000,00	-	22.100.000,00	-	100,00
1	22	12201	01	09	Penyediaan Jasa Perbaikan Peralatan Kerja	-	10.000.000,00	-	10.000.000,00	-	10.000.000,00	-	10.000.000,00	-	100,00
1	22	12201	01	10	Penyediaan Alat Tulis Kantor	-	25.000.000,00	-	25.000.000,00	-	25.000.000,00	-	25.000.000,00	-	100,00
1	22	12201	01	11	Penyediaan Barang Cetak dan Penggandaan	-	25.000.000,00	-	25.000.000,00	-	22.855.000,00	-	22.855.000,00	2.145.000,00	91,42
1	22	12201	01	12	Penyediaan Komponen Instalasi	-	10.000.000,00	-	10.000.000,00	-	10.000.000,00	-	10.000.000,00	-	100,00

KODE					URAIAN URUSAN, ORGANISASI, PROGRAM DAN KEGIATAN					ANGGARAN SETELAH PERUBAHAN				REALISASI				LEBIH / (KURANG)		
										JENIS BELANJA			JUMLAH	JENIS BELANJA			JUMLAH	Rp.	%	
										PEGAWAI	BARANG DAN JASA	MODAL		PEGAWAI	BARANG DAN JASA	MODAL				
1					2					3	4	5	6 = 3 + 4 + 5	7	8	9	10 = 7 + 8 + 9	11	12	
1	22	12201	01	12	Listrik/Penerangan Bangunan Kantor	-	-	-	-	-	-	-	-	-	-	-	-	-	-	-
1	22	12201	01	14	Penyediaan Peralatan Rumah Tangga	-	5.000.000,00	-	5.000.000,00	-	-	5.000.000,00	-	5.000.000,00	-	-	5.000.000,00	-	-	100,00
1	22	12201	01	17	Penyediaan Makanan dan Minuman	5.700.000,00	54.300.000,00	-	60.000.000,00	5.700.000,00	54.195.000,00	-	59.895.000,00	105.000,00	99,82	-	-	-	-	-
1	22	12201	01	18	Rapat-Rapat Koordinasi dan Konsultasi ke luar daerah	5.700.000,00	244.300.000,00	-	250.000.000,00	5.700.000,00	243.930.000,00	-	249.630.000,00	370.000,00	99,85	-	-	-	-	-
1	22	12201	01	40	Penyediaan Jasa Kebersihan Kantor dan Jasa Tenaga lainnya	500.000,00	62.589.000,00	-	63.089.000,00	500.000,00	62.589.000,00	-	63.089.000,00	-	100,00	-	-	-	-	-
1	22	12201	02		Program Peningkatan Sarana dan Prasarana Aparatur	18.016.500,00	126.983.500,00	391.800.000,00	536.800.000,00	18.016.500,00	125.962.000,00	391.625.000,00	535.603.500,00	1.196.500,00	99,77	-	-	-	-	-
1	22	12201	02	22	Pemeliharaan Rutin/Berkala Gedung Kantor	18.016.500,00	41.983.500,00	-	60.000.000,00	18.016.500,00	41.983.500,00	-	60.000.000,00	-	100,00	-	-	-	-	-
1	22	12201	02	23	Pemeliharaan Rutin/Berkala Mobil Jabatan	-	25.000.000,00	-	25.000.000,00	-	24.664.000,00	-	24.664.000,00	336.000,00	98,65	-	-	-	-	-
1	22	12201	02	24	Pemeliharaan Rutin/Berkala Kendaraan Dinas/Operasional	-	60.000.000,00	-	60.000.000,00	-	59.314.500,00	-	59.314.500,00	685.500,00	98,85	-	-	-	-	-
1	22	12201	02	139	Pengadaan Peralatan dan Perlengkapan Kantor	-	-	54.000.000,00	54.000.000,00	-	-	54.000.000,00	54.000.000,00	-	100,00	-	-	-	-	-
1	22	12201	02	155	Pembangunan Gudang Alkon	-	-	337.800.000,00	337.800.000,00	-	-	337.625.000,00	337.625.000,00	175.000,00	99,94	-	-	-	-	-
1	22	12201	05		Program Peningkatan Kapasitas Sumber Daya Aparatur	3.600.000,00	40.400.000,00	-	44.000.000,00	3.600.000,00	30.038.102,00	-	33.638.102,00	10.361.898,00	76,45	-	-	-	-	-
1	22	12201	05	01	Pendidikan dan Pelatihan Formal	-	40.000.000,00	-	40.000.000,00	-	29.638.102,00	-	29.638.102,00	10.361.898,00	74,09	-	-	-	-	-
1	22	12201	05	47	Penunjang Proses Penetapan Penilaian Angka Kredit (PAK) Penyuluh KB	3.600.000,00	400.000,00	-	4.000.000,00	3.600.000,00	400.000,00	-	4.000.000,00	-	100,00	-	-	-	-	-
1	22	12201	15		Program Peningkatan Keberdayaan Masyarakat Pedesaan	130.225.000,00	1.106.161.500,00	-	1.236.386.500,00	130.225.000,00	1.082.528.500,00	-	1.212.753.500,00	23.633.000,00	98,08	-	-	-	-	-
1	22	12201	15	01	Pemberdayaan Lembaga Dan Organisasi Masyarakat Pedesaan	47.450.000,00	29.050.000,00	-	76.500.000,00	47.450.000,00	28.990.000,00	-	76.440.000,00	60.000,00	99,92	-	-	-	-	-
1	22	12201	15	07	Pelatihan Kelompok Pengelola Sarana Air	1.875.000,00	14.125.000,00	-	16.000.000,00	1.875.000,00	14.125.000,00	-	16.000.000,00	-	100,00	-	-	-	-	-
1	22	12201	15	10	Pembinaan Badan Pengelola Sarana Penyedia Air Minum dan Sanitasi (BPSPAMS)	3.100.000,00	26.900.000,00	-	30.000.000,00	3.100.000,00	26.900.000,00	-	30.000.000,00	-	100,00	-	-	-	-	-
1	22	12201	15	11	Pengembangan Kapasitas Kader PKK	20.500.000,00	343.523.000,00	-	364.023.000,00	20.500.000,00	337.788.000,00	-	358.288.000,00	5.735.000,00	98,42	-	-	-	-	-
1	22	12201	15	12	Fasilitasi Penguatan Kelembagaan PKK	-	116.263.500,00	-	116.263.500,00	-	116.263.500,00	-	116.263.500,00	-	100,00	-	-	-	-	-
1	22	12201	15	14	Pembinaan Pasca PNPM Mandiri Perdesaan	2.900.000,00	62.100.000,00	-	65.000.000,00	2.900.000,00	59.190.000,00	-	62.090.000,00	2.910.000,00	95,52	-	-	-	-	-
1	22	12201	15	15	Pendampingan Peningkatan Kesejahteraan Keluarga Berbasis Pemberdayaan Masyarakat (PKKPM) dan Pengembangan Infrastruktur Ekonomi (PIE)	19.150.000,00	80.850.000,00	-	100.000.000,00	19.150.000,00	73.070.000,00	-	92.220.000,00	7.780.000,00	92,22	-	-	-	-	-
1	22	12201	15	16	Pelatihan Bagi Kader Pemberdayaan Desa	4.300.000,00	65.700.000,00	-	70.000.000,00	4.300.000,00	64.952.000,00	-	69.252.000,00	748.000,00	98,93	-	-	-	-	-

KODE					URAIAN URUSAN, ORGANISASI, PROGRAM DAN KEGIATAN					ANGGARAN SETELAH PERUBAHAN				REALISASI				LEBIH / (KURANG)	
										JENIS BELANJA			JUMLAH	JENIS BELANJA			JUMLAH	Rp.	%
										PEGAWAI	BARANG DAN JASA	MODAL		PEGAWAI	BARANG DAN JASA	MODAL			
1					2					3	4	5	6 = 3 + 4 + 5	7	8	9	10 = 7 + 8 + 9	11	12
1	22	12201	15	17	Perumusan Kebijakan Tentang Kelembagaan Masyarakat di Desa	16.100.000,00	83.000.000,00	-	99.100.000,00	16.100.000,00	76.600.000,00	-	92.700.000,00	6.400.000,00	93,54				
1	22	12201	15	18	Belanja Operasional Pelaksanaan Kegiatan Bantuan Rintisan Desa Berdikari (Provinsi)	14.850.000,00	12.650.000,00	-	27.500.000,00	14.850.000,00	12.650.000,00	-	27.500.000,00	-	100,00				
1	22	12201	15	19	Bantuan Dukungan Pendampingan Desa Bagi Kecamatan Melalui Pemerintah Kabupaten untuk Mengkoordinasikan Pendampingan Desa (Provinsi)	-	272.000.000,00	-	272.000.000,00	-	272.000.000,00	-	272.000.000,00	-	100,00				
1	22	12201	16		Program Pengembangan Lembaga Ekonomi Pedesaan	26.125.000,00	132.875.000,00	-	159.000.000,00	26.125.000,00	126.555.000,00	-	152.680.000,00	6.320.000,00	96,02				
1	22	12201	16	10	Pengembangan Usaha Ekonomi Masyarakat	10.025.000,00	49.975.000,00	-	60.000.000,00	10.025.000,00	49.975.000,00	-	60.000.000,00	-	100,00				
1	22	12201	16	11	Perumusan Kebijakan Tentang Badan Usaha Milik Desa (BUM Des)	16.100.000,00	82.900.000,00	-	99.000.000,00	16.100.000,00	76.580.000,00	-	92.680.000,00	6.320.000,00	93,61				
1	22	12201	17		Program Peningkatan Partisipasi Masyarakat Dalam Membangun Desa	182.000.000,00	331.713.500,00	-	513.713.500,00	180.475.000,00	305.115.500,00	-	485.590.500,00	28.123.000,00	94,52				
1	22	12201	17	01	Pembinaan Kelompok Masyarakat Pembangunan Desa	20.675.000,00	79.325.000,00	-	100.000.000,00	19.300.000,00	73.355.000,00	-	92.655.000,00	7.345.000,00	92,65				
1	22	12201	17	06	Fasilitasi Kelembagaan Posyandu	8.300.000,00	39.700.000,00	-	48.000.000,00	8.300.000,00	27.050.000,00	-	35.350.000,00	12.650.000,00	73,64				
1	22	12201	17	41	Peningkatan Partisipasi Masyarakat dalam Rangka Pemberdayaan Kesejahteraan Keluarga	10.575.000,00	143.138.500,00	-	153.713.500,00	10.425.000,00	135.450.500,00	-	145.875.500,00	7.838.000,00	94,90				
1	22	12201	17	42	Rapat Konsultasi Dewan Pembina Tim Penggerak PKK	2.250.000,00	9.750.000,00	-	12.000.000,00	2.250.000,00	9.750.000,00	-	12.000.000,00	-	100,00				
1	22	12201	17	45	Fasilitasi Bantuan Keuangan Kepada Pemerintah Desa	140.200.000,00	59.800.000,00	-	200.000.000,00	140.200.000,00	59.510.000,00	-	199.710.000,00	290.000,00	99,85				
1	22	12201	19		Program Peningkatan Peran Perempuan Di Pedesaan	1.425.000,00	58.575.000,00	-	60.000.000,00	1.425.000,00	58.575.000,00	-	60.000.000,00	-	100,00				
1	22	12201	19	04	Pemberdayaan Perempuan di Pedesaan	1.425.000,00	58.575.000,00	-	60.000.000,00	1.425.000,00	58.575.000,00	-	60.000.000,00	-	100,00				
1	22	12201	22		Program Pengembangan Teknologi Tepat Guna	1.575.000,00	38.425.000,00	-	40.000.000,00	1.575.000,00	38.425.000,00	-	40.000.000,00	-	100,00				
1	22	12201	22	01	Pelatihan Ketrampilan Teknologi Tepat Guna (TTG)	1.575.000,00	38.425.000,00	-	40.000.000,00	1.575.000,00	38.425.000,00	-	40.000.000,00	-	100,00				
1	23				STATISTIK	10.275.000,00	44.725.000,00	-	55.000.000,00	10.275.000,00	44.475.000,00	-	54.750.000,00	250.000,00	99,54				
1	23	12003			Sekretariat Daerah	10.275.000,00	44.725.000,00	-	55.000.000,00	10.275.000,00	44.475.000,00	-	54.750.000,00	250.000,00	99,54				
1	23	12003	02	15	Program Pengembangan Data/informasi/statistik Daerah	10.275.000,00	44.725.000,00	-	55.000.000,00	10.275.000,00	44.475.000,00	-	54.750.000,00	250.000,00	99,54				
1	23	12003	02	15	05	Inventarisasi Rupabumi Unsur Buatan	10.275.000,00	44.725.000,00	-	55.000.000,00	10.275.000,00	44.475.000,00	-	54.750.000,00	250.000,00	99,54			
1	24				KEARSIPAN	152.820.000,00	235.300.000,00	404.119.000,00	792.239.000,00	149.920.000,00	226.815.985,00	362.192.000,00	738.927.985,00	53.311.015,00	93,27				

KODE					URAIAN URUSAN, ORGANISASI, PROGRAM DAN KEGIATAN	ANGGARAN SETELAH PERUBAHAN				REALISASI				LEBIH / (KURANG)		
						JENIS BELANJA			JUMLAH	JENIS BELANJA			JUMLAH	Rp.	%	
						PEGAWAI	BARANG DAN JASA	MODAL		PEGAWAI	BARANG DAN JASA	MODAL				
1	2	3	4	5	6 = 3 + 4 + 5	7	8	9	10 = 7 + 8 + 9	11	12					
1	24	11001			Dinas Kependudukan dan Catatan Sipil	-	-	296.022.000,00	296.022.000,00	-	-	255.570.000,00	255.570.000,00	40.452.000,00	86,33	
1	24	11001	15		Program Perbaikan Sistem Administrasi Kearsipan	-	-	296.022.000,00	296.022.000,00	-	-	255.570.000,00	255.570.000,00	40.452.000,00	86,33	
1	24	11001	15	09	Pembangunan Gedung Depot Arsip	-	-	296.022.000,00	296.022.000,00	-	-	255.570.000,00	255.570.000,00	40.452.000,00	86,33	
1	24	12003			Sekretariat Daerah	22.370.000,00	74.630.000,00	-	97.000.000,00	22.370.000,00	67.750.400,00	-	90.120.400,00	6.879.600,00	92,90	
1	24	12003	01	17	Program Pemeliharaan Rutin/berkala Sarana Dan Prasarana Kerasipan	20.420.000,00	51.580.000,00	-	72.000.000,00	20.420.000,00	44.700.400,00	-	65.120.400,00	6.879.600,00	90,44	
1	24	12003	01	17	01	Pemeliharaan Rutin/berkala Sarana Pengolahan Dan Penyimpanan Arsip	20.420.000,00	51.580.000,00	-	72.000.000,00	20.420.000,00	44.700.400,00	-	65.120.400,00	6.879.600,00	90,44
1	24	12003	04	16	Program Penyelamatan Dan Pelestarian Dokumen/arsip Daerah	1.950.000,00	23.050.000,00	-	25.000.000,00	1.950.000,00	23.050.000,00	-	25.000.000,00	-	100,00	
1	24	12003	04	16	07	Pengelolaan dan Penataan Dokumentasi Kehumasan	1.950.000,00	23.050.000,00	-	25.000.000,00	1.950.000,00	23.050.000,00	-	25.000.000,00	-	100,00
1	24	12601			Kantor Perpustakaan dan Arsip Daerah	130.450.000,00	160.670.000,00	108.097.000,00	399.217.000,00	127.550.000,00	159.065.585,00	106.622.000,00	393.237.585,00	5.979.415,00	98,50	
1	24	12601	16		Program Penyelamatan Dan Pelestarian Dokumen/arsip Daerah	67.940.000,00	48.180.000,00	108.097.000,00	224.217.000,00	65.040.000,00	47.305.000,00	106.622.000,00	218.967.000,00	5.250.000,00	97,65	
1	24	12601	16	01	Pengadaan Sarana Pengolahan Dan Penyimpanan Arsip	-	-	108.097.000,00	108.097.000,00	-	-	106.622.000,00	106.622.000,00	1.475.000,00	98,63	
1	24	12601	16	02	Pendataan Dan Penataan Dokumen/arsip Daerah	65.365.000,00	9.635.000,00	-	75.000.000,00	63.565.000,00	9.635.000,00	-	73.200.000,00	1.800.000,00	97,60	
1	24	12601	16	08	Pembenahan Arsip SKPD	2.575.000,00	38.545.000,00	-	41.120.000,00	1.475.000,00	37.670.000,00	-	39.145.000,00	1.975.000,00	95,19	
1	24	12601	17		Program Pemeliharaan Rutin/berkala Sarana Dan Prasarana Kerasipan	3.275.000,00	96.725.000,00	-	100.000.000,00	3.275.000,00	95.995.585,00	-	99.270.585,00	729.415,00	99,27	
1	24	12601	17	01	Pemeliharaan Rutin/berkala Sarana Pengolahan Dan Penyimpanan Arsip	3.275.000,00	96.725.000,00	-	100.000.000,00	3.275.000,00	95.995.585,00	-	99.270.585,00	729.415,00	99,27	
1	24	12601	18		Program Peningkatan Kualitas Pelayanan Informasi	59.235.000,00	15.765.000,00	-	75.000.000,00	59.235.000,00	15.765.000,00	-	75.000.000,00	-	100,00	
1	24	12601	18	07	Pembinaan Bagi Pengelola Arsip SKPD	59.235.000,00	15.765.000,00	-	75.000.000,00	59.235.000,00	15.765.000,00	-	75.000.000,00	-	100,00	
1	25				KOMUNIKASI DAN INFORMATIKA	534.545.000,00	2.697.373.400,00	173.500.000,00	3.405.418.400,00	487.160.000,00	2.593.809.596,00	172.916.000,00	3.253.885.596,00	151.532.804,00	95,55	
1	25	10701			Dinas Perhubungan, Komunikasi dan Informatika	186.235.000,00	638.230.900,00	173.500.000,00	997.965.900,00	165.675.000,00	603.928.635,00	172.916.000,00	942.519.635,00	55.446.265,00	94,44	
1	25	10701	15		Program Pengembangan Komunikasi, Informasi Dan Media Massa	159.190.000,00	290.810.000,00	-	450.000.000,00	139.340.000,00	265.068.935,00	-	404.408.935,00	45.591.065,00	89,86	
1	25	10701	15	02	Pembinaan Dan Pengembangan Jaringan Komunikasi Dan Informasi	1.125.000,00	48.875.000,00	-	50.000.000,00	1.125.000,00	48.875.000,00	-	50.000.000,00	-	100,00	
1	25	10701	15	03	Pembinaan Dan Pengembangan Sumber Daya Komunikasi Dan Informasi	2.075.000,00	47.925.000,00	-	50.000.000,00	1.700.000,00	47.764.000,00	-	49.464.000,00	536.000,00	98,92	

KODE					URAIAN URUSAN, ORGANISASI, PROGRAM DAN KEGIATAN					ANGGARAN SETELAH PERUBAHAN				REALISASI				LEBIH / (KURANG)	
										JENIS BELANJA			JUMLAH	JENIS BELANJA			JUMLAH	Rp.	%
										PEGAWAI	BARANG DAN JASA	MODAL		PEGAWAI	BARANG DAN JASA	MODAL			
1					2					3	4	5	6 = 3 + 4 + 5	7	8	9	10 = 7 + 8 + 9	11	12
1	25	10701	15	17	Penyusunan Dokumen Site Audit Menara Telekomunikasi	1.075.000,00	48.925.000,00	-	50.000.000,00	1.075.000,00	48.384.600,00	-	49.459.600,00	540.400,00	98,91				
1	25	10701	15	32	Pemeliharaan Jaringan, Aplikasi dan Operasional LPSE	91.400.000,00	68.600.000,00	-	160.000.000,00	89.100.000,00	49.185.335,00	-	138.285.335,00	21.714.665,00	86,42				
1	25	10701	15	33	Penguatan Kelembagaan PPID	16.400.000,00	33.600.000,00	-	50.000.000,00	13.025.000,00	32.095.000,00	-	45.120.000,00	4.880.000,00	90,24				
1	25	10701	15	35	Pemantauan, Pengawasan Teknis dan Penertiban Menara Telekomunikasi	31.475.000,00	8.525.000,00	-	40.000.000,00	17.675.000,00	7.925.000,00	-	25.600.000,00	14.400.000,00	64,00				
1	25	10701	15	36	Koordinasi dan Fasilitas Pemberdayaan Lembaga Komunikasi Sosial	15.640.000,00	34.360.000,00	-	50.000.000,00	15.640.000,00	30.840.000,00	-	46.480.000,00	3.520.000,00	92,96				
1	25	10701	16		Program Pengkajian Dan Penelitian Bidang Komunikasi Dan Informasi	18.475.000,00	305.990.900,00	173.500.000,00	497.965.900,00	18.475.000,00	298.620.100,00	172.916.000,00	490.011.100,00	7.954.800,00	98,40				
1	25	10701	16	02	Pengadaan CCTV dan peralatan survey	-	-	173.500.000,00	173.500.000,00	-	-	172.916.000,00	172.916.000,00	584.000,00	99,66				
1	25	10701	16	03	Penyusunan Sistem Informasi terhadap Layanan Publik	15.200.000,00	59.800.000,00	-	75.000.000,00	15.200.000,00	55.768.000,00	-	70.968.000,00	4.032.000,00	94,62				
1	25	10701	16	04	Studi Perencanaan Infrastruktur Microcell	1.125.000,00	48.340.900,00	-	49.465.900,00	1.125.000,00	48.068.900,00	-	49.193.900,00	272.000,00	99,45				
1	25	10701	16	05	Penyusunan Aplikasi Sinergi Desa	2.150.000,00	197.850.000,00	-	200.000.000,00	2.150.000,00	194.783.200,00	-	196.933.200,00	3.066.800,00	98,46				
1	25	10701	18		Program kerjasama informasi dan media massa	8.570.000,00	41.430.000,00	-	50.000.000,00	7.860.000,00	40.239.600,00	-	48.099.600,00	1.900.400,00	96,19				
1	25	10701	18	01	Penyebarluasan Informasi Pembangunan Daerah	8.570.000,00	41.430.000,00	-	50.000.000,00	7.860.000,00	40.239.600,00	-	48.099.600,00	1.900.400,00	96,19				
1	25	12003			Sekretariat Daerah	346.860.000,00	2.007.140.000,00	-	2.354.000.000,00	321.485.000,00	1.937.878.461,00	-	2.259.363.461,00	94.636.539,00	95,97				
1	25	12003	04	15	Program Pengembangan Komunikasi, Informasi Dan Media Massa	339.960.000,00	1.374.540.000,00	-	1.714.500.000,00	314.585.000,00	1.306.053.461,00	-	1.620.638.461,00	93.861.539,00	94,52				
1	25	12003	04	15	10 Penyediaan Jasa Komunikasi, Informasi dan Media Massa	27.480.000,00	217.520.000,00	-	245.000.000,00	25.325.000,00	197.981.400,00	-	223.306.400,00	21.693.600,00	91,14				
1	25	12003	04	15	11 Penerbitan Majalah Gema Kota Santri	42.600.000,00	92.400.000,00	-	135.000.000,00	42.600.000,00	91.612.500,00	-	134.212.500,00	787.500,00	99,41				
1	25	12003	04	15	12 Penyelenggaraan Penyiaran Stasiun Radio FM	255.480.000,00	119.520.000,00	-	375.000.000,00	232.710.000,00	108.880.561,00	-	341.590.561,00	33.409.439,00	91,09				
1	25	12003	04	15	18 Penyusunan Buku Himpunan Sambutan Bupati	2.150.000,00	57.850.000,00	-	60.000.000,00	2.150.000,00	57.395.000,00	-	59.545.000,00	455.000,00	99,24				
1	25	12003	04	15	19 Pengadaan Kalender Pemerintah Kabupaten Pekalongan	2.050.000,00	97.950.000,00	-	100.000.000,00	2.050.000,00	97.310.000,00	-	99.360.000,00	640.000,00	99,36				
1	25	12003	04	15	20 Pengadaan Buku Agenda Kerja	950.000,00	79.050.000,00	-	80.000.000,00	950.000,00	78.300.000,00	-	79.250.000,00	750.000,00	99,06				
1	25	12003	04	15	29 Pembuatan Leaflet, Baliho dan Spanduk	2.400.000,00	197.600.000,00	-	200.000.000,00	2.400.000,00	197.600.000,00	-	200.000.000,00	-	100,00				
1	25	12003	04	15	34 Pengadaan Foto Bupati dan Wakil Bupati	1.300.000,00	138.200.000,00	-	139.500.000,00	1.300.000,00	110.400.000,00	-	111.700.000,00	27.800.000,00	80,07				
1	25	12003	04	15	37 Promosi Potensi Kabupaten Pekalongan	2.800.000,00	197.200.000,00	-	200.000.000,00	2.350.000,00	190.304.000,00	-	192.654.000,00	7.346.000,00	96,32				
1	25	12003	04	15	38 Penyusunan dan Penggandaan Profile Potensi Kabupaten Pekalongan	2.750.000,00	177.250.000,00	-	180.000.000,00	2.750.000,00	176.270.000,00	-	179.020.000,00	980.000,00	99,45				
1	25	12003	04	18	Program kerjasama informasi dan media massa	6.900.000,00	632.600.000,00	-	639.500.000,00	6.900.000,00	631.825.000,00	-	638.725.000,00	775.000,00	99,87				

KODE						URAIAN URUSAN, ORGANISASI, PROGRAM DAN KEGIATAN	ANGGARAN SETELAH PERUBAHAN				REALISASI				LEBIH / (KURANG)	
							JENIS BELANJA			JUMLAH	JENIS BELANJA			JUMLAH	Rp.	%
							PEGAWAI	BARANG DAN JASA	MODAL		PEGAWAI	BARANG DAN JASA	MODAL			
1	2	3	4	5	6 = 3 + 4 + 5	7	8	9	10 = 7 + 8 + 9	11	12					
1	25	12003	04	18	04	Penyelenggaraan Iklan Layanan Masyarakat	6.900.000,00	632.600.000,00	-	639.500.000,00	6.900.000,00	631.825.000,00	-	638.725.000,00	775.000,00	99,87
1	25	12004				Sekretariat DPRD	1.450.000,00	52.002.500,00	-	53.452.500,00	-	52.002.500,00	-	52.002.500,00	1.450.000,00	97,28
1	25	12004	15			Program Pengembangan Komunikasi, Informasi Dan Media Massa	1.450.000,00	52.002.500,00	-	53.452.500,00	-	52.002.500,00	-	52.002.500,00	1.450.000,00	97,28
1	25	12004	15	21		Pemeliharaan Rutin/berkala Website DPRD	1.450.000,00	52.002.500,00	-	53.452.500,00	-	52.002.500,00	-	52.002.500,00	1.450.000,00	97,28
1	26					PERPUSTAKAAN	1.868.534.000,00	619.058.000,00	465.974.300,00	2.953.566.300,00	1.830.029.144,00	503.267.463,00	463.067.300,00	2.796.363.907,00	157.202.393,00	94,67
1	26	12601				Kantor Perpustakaan dan Arsip Daerah	1.868.534.000,00	619.058.000,00	465.974.300,00	2.953.566.300,00	1.830.029.144,00	503.267.463,00	463.067.300,00	2.796.363.907,00	157.202.393,00	94,67
1	26	12601	00			Non Program	1.846.684.000,00	-	-	1.846.684.000,00	1.808.629.144,00	-	-	1.808.629.144,00	38.054.856,00	97,93
1	26	12601	00	03		Belanja Tidak Langsung	1.846.684.000,00	-	-	1.846.684.000,00	1.808.629.144,00	-	-	1.808.629.144,00	38.054.856,00	97,93
1	26	12601	01			Program Pelayanan Administrasi Perkantoran	20.900.000,00	467.898.000,00	-	488.798.000,00	20.450.000,00	391.903.221,00	-	412.353.221,00	76.444.779,00	84,36
1	26	12601	01	01		Penyediaan Jasa Surat Menyurat	-	2.400.000,00	-	2.400.000,00	-	2.400.000,00	-	2.400.000,00	-	100,00
1	26	12601	01	02		Penyediaan Jasa Komunikasi, Sumber Daya Air dan Listrik	-	265.420.000,00	-	265.420.000,00	-	199.094.876,00	-	199.094.876,00	66.325.124,00	75,01
1	26	12601	01	06		Penyediaan Jasa Pemeliharaan dan perizinan Kendaraan Dinas/Operasional	-	5.500.000,00	-	5.500.000,00	-	4.000.850,00	-	4.000.850,00	1.499.150,00	72,74
1	26	12601	01	07		Penyediaan Jasa Administrasi Keuangan	18.900.000,00	12.000,00	-	18.912.000,00	18.900.000,00	-	-	18.900.000,00	12.000,00	99,93
1	26	12601	01	10		Penyediaan Alat Tulis Kantor	150.000,00	14.850.000,00	-	15.000.000,00	-	14.850.000,00	-	14.850.000,00	150.000,00	99,00
1	26	12601	01	11		Penyediaan Barang Cetak dan Penggandaan	625.000,00	24.375.000,00	-	25.000.000,00	625.000,00	22.575.000,00	-	23.200.000,00	1.800.000,00	92,80
1	26	12601	01	12		Penyediaan Komponen Instalasi Listrik/Penerangan Bangunan Kantor	-	5.600.000,00	-	5.600.000,00	-	5.600.000,00	-	5.600.000,00	-	100,00
1	26	12601	01	14		Penyediaan Peralatan Rumah Tangga	-	3.500.000,00	-	3.500.000,00	-	3.500.000,00	-	3.500.000,00	-	100,00
1	26	12601	01	17		Penyediaan Makanan dan Minuman	625.000,00	39.258.000,00	-	39.883.000,00	475.000,00	33.312.000,00	-	33.787.000,00	6.096.000,00	84,71
1	26	12601	01	18		Rapat-Rapat Koordinasi dan Konsultasi ke luar daerah	150.000,00	65.340.000,00	-	65.490.000,00	-	65.130.495,00	-	65.130.495,00	359.505,00	99,45
1	26	12601	01	40		Penyediaan Jasa Kebersihan Kantor dan Jasa Tenaga lainnya	450.000,00	41.643.000,00	-	42.093.000,00	450.000,00	41.440.000,00	-	41.890.000,00	203.000,00	99,51
1	26	12601	02			Program Peningkatan Sarana dan Prasarana Aparatur	950.000,00	131.660.000,00	465.974.300,00	598.584.300,00	950.000,00	104.446.742,00	463.067.300,00	568.464.042,00	30.120.258,00	94,96
1	26	12601	02	15		Pengadaan mebeleur	-	-	45.097.000,00	45.097.000,00	-	-	45.045.000,00	45.045.000,00	52.000,00	99,88
1	26	12601	02	22		Pemeliharaan Rutin/Berkala Gedung Kantor	475.000,00	24.525.000,00	-	25.000.000,00	475.000,00	24.525.000,00	-	25.000.000,00	-	100,00
1	26	12601	02	24		Pemeliharaan Rutin/Berkala Kendaraan Dinas/Operasional	475.000,00	72.135.000,00	-	72.610.000,00	475.000,00	49.455.742,00	-	49.930.742,00	22.679.258,00	68,76
1	26	12601	02	31		Pemeliharaan Rutin/Berkala Kendaraan Dinas Jabatan	-	25.000.000,00	-	25.000.000,00	-	20.466.000,00	-	20.466.000,00	4.534.000,00	81,86

KODE					URAIAN URUSAN, ORGANISASI, PROGRAM DAN KEGIATAN					ANGGARAN SETELAH PERUBAHAN				REALISASI				LEBIH / (KURANG)	
										JENIS BELANJA			JUMLAH	JENIS BELANJA			JUMLAH	Rp.	%
										PEGAWAI	BARANG DAN JASA	MODAL		PEGAWAI	BARANG DAN JASA	MODAL			
1					2					3	4	5	6 = 3 + 4 + 5	7	8	9	10 = 7 + 8 + 9	11	12
1	26	12601	02	62	Pemeliharaan Rutin/Berkala Peralatan dan Perlengkapan Kantor	-	10.000.000,00	-	10.000.000,00	-	10.000.000,00	-	10.000.000,00	-	10.000.000,00	-	10.000.000,00	-	100,00
1	26	12601	02	70	Pembangunan jaringan instalasi listrik dan perlengkapannya	-	-	185.429.000,00	185.429.000,00	-	-	-	183.899.000,00	183.899.000,00	-	1.530.000,00	99,17		
1	26	12601	02	115	Pembangunan Pagar Gedung Kantor	-	-	159.461.000,00	159.461.000,00	-	-	-	158.136.000,00	158.136.000,00	-	1.325.000,00	99,16		
1	26	12601	02	139	Pengadaan Peralatan dan Perlengkapan Kantor	-	-	75.987.300,00	75.987.300,00	-	-	-	75.987.300,00	75.987.300,00	-	-	100,00		
1	26	12601	05		Program Peningkatan Kapasitas Sumber Daya Aparatur	-	19.500.000,00	-	19.500.000,00	-	-	-	6.917.500,00	-	6.917.500,00	-	12.582.500,00	35,47	
1	26	12601	05	01	Pendidikan dan Pelatihan Formal	-	19.500.000,00	-	19.500.000,00	-	-	-	6.917.500,00	-	6.917.500,00	-	12.582.500,00	35,47	
2					URUSAN PILIHAN	9.759.169.000,00	23.660.254.532,00	13.798.276.500,00	47.217.700.032,00	9.484.317.496,00	21.744.796.206,00	12.657.063.769,00	43.886.177.471,00	3.331.522.561,00	92,94				
2	01				PERTANIAN	5.345.944.000,00	16.222.181.621,00	966.711.900,00	22.534.837.521,00	5.196.488.108,00	15.081.988.002,00	959.142.800,00	21.237.618.910,00	1.297.218.611,00	94,24				
2	01	12003			Sekretariat Daerah	30.300.000,00	413.600.500,00	-	443.900.500,00	30.300.000,00	378.472.000,00	-	408.772.000,00	35.128.500,00	92,08				
2	01	12003	08	16	Program Peningkatan Ketahanan Pangan Pertanian/perkebunan	30.300.000,00	413.600.500,00	-	443.900.500,00	30.300.000,00	378.472.000,00	-	408.772.000,00	35.128.500,00	92,08				
2	01	12003	08	16	51 Pendampingan Program Raskin	30.300.000,00	413.600.500,00	-	443.900.500,00	30.300.000,00	378.472.000,00	-	408.772.000,00	35.128.500,00	92,08				
2	01	12101			Badan Ketahanan Pangan dan Penyuluhan	26.125.000,00	1.643.875.000,00	-	1.670.000.000,00	25.800.000,00	1.556.623.250,00	-	1.582.423.250,00	87.576.750,00	94,75				
2	01	12101	15		Program Peningkatan Kesejahteraan Petani	-	140.000.000,00	-	140.000.000,00	-	138.915.000,00	-	138.915.000,00	1.085.000,00	99,22				
2	01	12101	15	07	Pengembangan dan Pembentukan Pos Penyuluhan Perdesaan (POSLUHDES)	-	50.000.000,00	-	50.000.000,00	-	49.765.000,00	-	49.765.000,00	235.000,00	99,53				
2	01	12101	15	08	Temu Karya dan Temu Usaha Petani	-	90.000.000,00	-	90.000.000,00	-	89.150.000,00	-	89.150.000,00	850.000,00	99,05				
2	01	12101	17		Program Peningkatan Pemasaran Hasil Produksi Pertanian/perkebunan	1.525.000,00	188.475.000,00	-	190.000.000,00	1.525.000,00	114.949.250,00	-	116.474.250,00	73.525.750,00	61,30				
2	01	12101	17	14	Promosi dan Pengembangan Pangan Lokal Berbasis Potensi Daerah	1.525.000,00	108.475.000,00	-	110.000.000,00	1.525.000,00	88.045.500,00	-	89.570.500,00	20.429.500,00	81,42				
2	01	12101	17	19	Pendidikan, Pelatihan Petugas dan Pelaku Agribisnis	-	80.000.000,00	-	80.000.000,00	-	26.903.750,00	-	26.903.750,00	53.096.250,00	33,62				
2	01	12101	18		Program Peningkatan Penerapan Teknologi Pertanian/perkebunan	9.900.000,00	440.100.000,00	-	450.000.000,00	9.575.000,00	430.714.000,00	-	440.289.000,00	9.711.000,00	97,84				
2	01	12101	18	17	Pengembangan Komoditas Pertanian Varietas Unggul Melalui Demplot Untuk Mendukung Swasembada Pangan	3.875.000,00	96.125.000,00	-	100.000.000,00	3.550.000,00	95.865.000,00	-	99.415.000,00	585.000,00	99,41				
2	01	12101	18	18	Percontohan Budidaya Ikan Lele Dengan Pakan Fermentasi dan Pengolahan Model Pengasapan	3.100.000,00	71.900.000,00	-	75.000.000,00	3.100.000,00	71.900.000,00	-	75.000.000,00	-	100,00				
2	01	12101	18	19	Pelatihan Budidaya Tembakau (DBHCHT)	2.925.000,00	272.075.000,00	-	275.000.000,00	2.925.000,00	262.949.000,00	-	265.874.000,00	9.126.000,00	96,68				
2	01	12101	19		Program Peningkatan Produksi Pertanian/perkebunan	3.450.000,00	246.550.000,00	-	250.000.000,00	3.450.000,00	245.160.000,00	-	248.610.000,00	1.390.000,00	99,44				

KODE					URAIAN URUSAN, ORGANISASI, PROGRAM DAN KEGIATAN					ANGGARAN SETELAH PERUBAHAN				REALISASI				LEBIH / (KURANG)	
										JENIS BELANJA			JUMLAH	JENIS BELANJA			JUMLAH	Rp.	%
										PEGAWAI	BARANG DAN JASA	MODAL		PEGAWAI	BARANG DAN JASA	MODAL			
1					2					3	4	5	6 = 3 + 4 + 5	7	8	9	10 = 7 + 8 + 9	11	12
2	01	12101	19	12	Peningkatan Pengetahuan Sikap dan Ketrampilan Petani, Petani Ikan dan Petani Hutan	3.450.000,00	246.550.000,00	-	250.000.000,00	3.450.000,00	245.160.000,00	-	248.610.000,00	1.390.000,00	99,44				
2	01	12101	20		Program Pemberdayaan Penyuluh Pertanian/perkebunan Lapangan	11.250.000,00	628.750.000,00	-	640.000.000,00	11.250.000,00	626.885.000,00	-	638.135.000,00	1.865.000,00	99,70				
2	01	12101	20	04	Penyusunan Programa Penyuluhan	3.150.000,00	146.850.000,00	-	150.000.000,00	3.150.000,00	146.040.000,00	-	149.190.000,00	810.000,00	99,46				
2	01	12101	20	05	Peningkatan Kapasitas Tenaga Harian Lepas Tenaga Bantu Penyuluh Pertanian (THL-TBPP)	1.050.000,00	188.950.000,00	-	190.000.000,00	1.050.000,00	188.150.000,00	-	189.200.000,00	800.000,00	99,57				
2	01	12101	20	07	Fasilitasi Latihan dan Kunjungan (LAKU)	2.850.000,00	97.150.000,00	-	100.000.000,00	2.850.000,00	96.900.000,00	-	99.750.000,00	250.000,00	99,75				
2	01	12101	20	12	Peningkatan Kapasitas Sumber Daya Manusia Penyulu Swadaya	4.200.000,00	145.800.000,00	-	150.000.000,00	4.200.000,00	145.800.000,00	-	150.000.000,00	-	100,00				
2	01	12101	20	13	Pembentukan Sentral Penyuluhan Kehutanan Pedesaan (SPKP)	-	50.000.000,00	-	50.000.000,00	-	49.995.000,00	-	49.995.000,00	5.000,00	99,99				
2	01	20101			Dinas Pertanian, Perkebunan dan Kehutanan	5.270.139.000,00	13.974.086.121,00	142.464.900,00	19.386.690.021,00	5.125.548.108,00	12.990.948.952,00	139.623.000,00	18.256.120.060,00	1.130.569.961,00	94,16				
2	01	20101	00		Non Program	4.998.844.000,00	-	-	4.998.844.000,00	4.878.225.608,00	-	-	4.878.225.608,00	120.618.392,00	97,58				
2	01	20101	00	03	Belanja Tidak Langsung	4.998.844.000,00	-	-	4.998.844.000,00	4.878.225.608,00	-	-	4.878.225.608,00	120.618.392,00	97,58				
2	01	20101	01		Program Pelayanan Administrasi Perkantoran	124.715.000,00	780.906.700,00	10.000.000,00	915.621.700,00	115.282.500,00	678.836.421,00	9.860.000,00	803.978.921,00	111.642.779,00	87,80				
2	01	20101	01	01	Penyediaan Jasa Surat Menyurat	1.075.000,00	18.925.000,00	-	20.000.000,00	1.075.000,00	18.925.000,00	-	20.000.000,00	-	100,00				
2	01	20101	01	02	Penyediaan Jasa Komunikasi, Sumber Daya Air dan Listrik	150.000,00	209.850.000,00	-	210.000.000,00	150.000,00	115.570.889,00	-	115.720.889,00	94.279.111,00	55,10				
2	01	20101	01	06	Penyediaan Jasa Pemeliharaan dan perizinan Kendaraan Dinas/Operasional	-	13.200.000,00	-	13.200.000,00	-	8.166.150,00	-	8.166.150,00	5.033.850,00	61,86				
2	01	20101	01	07	Penyediaan Jasa Administrasi Keuangan	106.315.000,00	3.685.000,00	-	110.000.000,00	97.857.500,00	3.166.500,00	-	101.024.000,00	8.976.000,00	91,84				
2	01	20101	01	08	Penyediaan Jasa Kebersihan Kantor	500.000,00	85.900.000,00	-	86.400.000,00	-	85.481.252,00	-	85.481.252,00	918.748,00	98,93				
2	01	20101	01	09	Penyediaan Jasa Perbaikan Peralatan Kerja	1.100.000,00	18.900.000,00	-	20.000.000,00	1.100.000,00	18.900.000,00	-	20.000.000,00	-	100,00				
2	01	20101	01	10	Penyediaan Alat Tulis Kantor	2.275.000,00	47.786.700,00	-	50.061.700,00	2.275.000,00	47.656.700,00	-	49.931.700,00	130.000,00	99,74				
2	01	20101	01	11	Penyediaan Barang Cetak dan Penggandaan	1.225.000,00	28.235.000,00	-	29.460.000,00	900.000,00	27.735.000,00	-	28.635.000,00	825.000,00	97,19				
2	01	20101	01	12	Penyediaan Komponen Instalasi Listrik/Penerangan Bangunan Kantor	1.225.000,00	18.775.000,00	-	20.000.000,00	1.075.000,00	18.775.000,00	-	19.850.000,00	150.000,00	99,25				
2	01	20101	01	14	Penyediaan Peralatan Rumah Tangga	1.950.000,00	36.050.000,00	-	38.000.000,00	1.950.000,00	35.907.000,00	-	37.857.000,00	143.000,00	99,62				
2	01	20101	01	15	Penyediaan Bahan Bacaan Dan Peraturan Perundang-undangan	-	-	10.000.000,00	10.000.000,00	-	-	9.860.000,00	9.860.000,00	140.000,00	98,60				
2	01	20101	01	17	Penyediaan Makanan dan Minuman	2.600.000,00	63.400.000,00	-	66.000.000,00	2.600.000,00	62.406.000,00	-	65.006.000,00	994.000,00	98,49				
2	01	20101	01	18	Rapat-Rapat Koordinasi dan Konsultasi ke luar daerah	6.300.000,00	236.200.000,00	-	242.500.000,00	6.300.000,00	236.146.930,00	-	242.446.930,00	53.070,00	99,97				
2	01	20101	02		Program Peningkatan Sarana dan Prasarana	2.600.000,00	86.400.000,00	132.464.900,00	221.464.900,00	2.275.000,00	75.366.050,00	129.763.000,00	207.404.050,00	14.060.850,00	93,65				



KODE					URAIAN URUSAN, ORGANISASI, PROGRAM DAN KEGIATAN	ANGGARAN SETELAH PERUBAHAN				REALISASI				LEBIH / (KURANG)		
						JENIS BELANJA			JUMLAH	JENIS BELANJA			JUMLAH	Rp.	%	
						PEGAWAI	BARANG DAN JASA	MODAL		PEGAWAI	BARANG DAN JASA	MODAL				
1					2	3	4	5	6 = 3 + 4 + 5	7	8	9	10 = 7 + 8 + 9	11	12	
2	01	20101	02		Aparatur											
2	01	20101	02	15	Pengadaan mebeleur	-	-	71.925.000,00	71.925.000,00	-	-	71.775.000,00	71.775.000,00	150.000,00	99,79	
2	01	20101	02	22	Pemeliharaan Rutin/Berkala Gedung Kantor	1.825.000,00	23.175.000,00	-	25.000.000,00	1.500.000,00	23.100.000,00	-	24.600.000,00	400.000,00	98,40	
2	01	20101	02	23	Pemeliharaan Rutin/Berkala Mobil Jabatan	-	25.000.000,00	-	25.000.000,00	-	20.486.350,00	-	20.486.350,00	4.513.650,00	81,94	
2	01	20101	02	24	Pemeliharaan Rutin/Berkala Kendaraan Dinas/Operasional	-	25.000.000,00	-	25.000.000,00	-	18.554.700,00	-	18.554.700,00	6.445.300,00	74,21	
2	01	20101	02	29	Pemeliharaan Rutin/Berkala Mebeleur	775.000,00	13.225.000,00	-	14.000.000,00	775.000,00	13.225.000,00	-	14.000.000,00	-	100,00	
2	01	20101	02	139	Pengadaan Peralatan dan Perlengkapan Kantor	-	-	60.539.900,00	60.539.900,00	-	-	57.988.000,00	57.988.000,00	2.551.900,00	95,78	
2	01	20101	05		Program Peningkatan Kapasitas Sumber Daya Aparatur	1.250.000,00	26.250.000,00	-	27.500.000,00	1.250.000,00	16.300.000,00	-	17.550.000,00	9.950.000,00	63,81	
2	01	20101	05	01	Pendidikan dan Pelatihan Formal	1.250.000,00	26.250.000,00	-	27.500.000,00	1.250.000,00	16.300.000,00	-	17.550.000,00	9.950.000,00	63,81	
2	01	20101	15		Program Peningkatan Kesejahteraan Petani	38.100.000,00	52.898.000,00	-	90.998.000,00	38.100.000,00	49.113.000,00	-	87.213.000,00	3.785.000,00	95,84	
2	01	20101	15	07	Peningkatan PUAP	38.100.000,00	52.898.000,00	-	90.998.000,00	38.100.000,00	49.113.000,00	-	87.213.000,00	3.785.000,00	95,84	
2	01	20101	16		Program Peningkatan Ketahanan Pangan Pertanian/perkebunan	71.330.000,00	12.380.289.421,00	-	12.451.619.421,00	57.940.000,00	11.537.243.581,00	-	11.595.183.581,00	856.435.840,00	93,12	
2	01	20101	16	29	Peningkatan Produksi, Produktivitas Dan Mutu Produk Perkebunan, Produk Pertanian	16.970.000,00	83.030.000,00	-	100.000.000,00	16.970.000,00	81.800.000,00	-	98.770.000,00	1.230.000,00	98,77	
2	01	20101	16	46	Penyediaan Pestisida dan Pengembangan Agensia Hayati serta Pestisida Nabati	6.850.000,00	88.150.000,00	-	95.000.000,00	5.350.000,00	87.856.000,00	-	93.206.000,00	1.794.000,00	98,11	
2	01	20101	16	65	Penyusunan Data Base dan Pelaporan Statistik Pertanian	7.750.000,00	42.250.000,00	-	50.000.000,00	6.250.000,00	42.115.000,00	-	48.365.000,00	1.635.000,00	96,73	
2	01	20101	16	66	Pembuatan Dam Parit (DAK)	-	5.733.212.000,00	-	5.733.212.000,00	-	5.469.200.881,00	-	5.469.200.881,00	264.011.119,00	95,39	
2	01	20101	16	73	Perbanyakan Bibit Durian Unggul Lokal Varietas Boyo	15.600.000,00	34.400.000,00	-	50.000.000,00	12.500.000,00	32.180.000,00	-	44.680.000,00	5.320.000,00	89,36	
2	01	20101	16	74	Sekolah Lapang Good Agriculture Practices (SL GAP)/Standar Operasional Prosedur (SOP) Holtikultura	6.450.000,00	43.550.000,00	-	50.000.000,00	6.450.000,00	39.378.000,00	-	45.828.000,00	4.172.000,00	91,65	
2	01	20101	16	75	Pengembangan Komoditas Padi Spesifik Lokasi	1.800.000,00	81.302.500,00	-	83.102.500,00	1.200.000,00	80.892.500,00	-	82.092.500,00	1.010.000,00	98,78	
2	01	20101	16	76	Pembinaan Perkumpulan Petani Pemakai Air (P3A)	3.000.000,00	47.000.000,00	-	50.000.000,00	1.350.000,00	46.930.000,00	-	48.280.000,00	1.720.000,00	96,56	
2	01	20101	16	77	Pemberdayaan Kawasan Pertanian Organik dalam Rangka Peningkatan Mutu	12.910.000,00	87.090.000,00	-	100.000.000,00	7.870.000,00	70.336.000,00	-	78.206.000,00	21.794.000,00	78,20	
2	01	20101	16	78	Pengembangan Jalan Usaha Tani 2015 (DAK)	-	6.140.304.921,00	-	6.140.304.921,00	-	5.586.555.200,00	-	5.586.555.200,00	553.749.721,00	90,98	
2	01	20101	17		Program Peningkatan Pemasaran Hasil Produksi Pertanian/perkebunan	18.675.000,00	180.327.000,00	-	199.002.000,00	18.675.000,00	170.864.900,00	-	189.539.900,00	9.462.100,00	95,24	

KODE					URAIAN URUSAN, ORGANISASI, PROGRAM DAN KEGIATAN					ANGGARAN SETELAH PERUBAHAN				REALISASI				LEBIH / (KURANG)	
										JENIS BELANJA			JUMLAH	JENIS BELANJA			JUMLAH	Rp.	%
										PEGAWAI	BARANG DAN JASA	MODAL		PEGAWAI	BARANG DAN JASA	MODAL			
1					2					3	4	5	6 = 3 + 4 + 5	7	8	9	10 = 7 + 8 + 9	11	12
2	01	20101	17	16	Pengembangan Kawasan Agropolitan	14.300.000,00	110.700.000,00	-	125.000.000,00	14.300.000,00	107.380.000,00	-	121.680.000,00	3.320.000,00	97,34				
2	01	20101	17	17	Promosi atas Hasil Produksi Pertanian, Perkebunan dan Kehutanan	4.375.000,00	69.627.000,00	-	74.002.000,00	4.375.000,00	63.484.900,00	-	67.859.900,00	6.142.100,00	91,70				
2	01	20101	19		Program Peningkatan Produksi Pertanian/perkebunan	14.625.000,00	467.015.000,00	-	481.640.000,00	13.800.000,00	463.225.000,00	-	477.025.000,00	4.615.000,00	99,04				
2	01	20101	19	08	Pengendalian OPT dan Pemupukan Tanaman Cengkeh	3.325.000,00	126.545.000,00	-	129.870.000,00	3.325.000,00	126.545.000,00	-	129.870.000,00	-	100,00				
2	01	20101	19	12	Peningkatan Produksi, Produktivitas dan Mutu Tanaman Semusim	1.550.000,00	77.950.000,00	-	79.500.000,00	1.550.000,00	77.950.000,00	-	79.500.000,00	-	100,00				
2	01	20101	19	17	Pengendalian OPT dan Pemupukan Tanaman Kopi	2.725.000,00	47.275.000,00	-	50.000.000,00	2.350.000,00	43.785.000,00	-	46.135.000,00	3.865.000,00	92,27				
2	01	20101	19	22	Pengembangan Usaha, Kelembagaan dan SDM Komoditas Perkebunan	1.250.000,00	48.750.000,00	-	50.000.000,00	1.250.000,00	48.450.000,00	-	49.700.000,00	300.000,00	99,40				
2	01	20101	19	23	Pengembangan dan Peningkatan Tanaman Tahunan Perkebunan Rakyat	5.775.000,00	166.495.000,00	-	172.270.000,00	5.325.000,00	166.495.000,00	-	171.820.000,00	450.000,00	99,73				
2	01	20501			Dinas Kelautan, Perikanan dan Peternakan	19.380.000,00	190.620.000,00	824.247.000,00	1.034.247.000,00	14.840.000,00	155.943.800,00	819.519.800,00	990.303.600,00	43.943.400,00	95,75				
2	01	20501	21		Program Pencegahan Dan Penanggulangan Penyakit Ternak	4.275.000,00	55.725.000,00	-	60.000.000,00	4.275.000,00	53.844.000,00	-	58.119.000,00	1.881.000,00	96,86				
2	01	20501	21	06	Pencegahan dan Pemberantasan Penyakit Hewan	4.275.000,00	55.725.000,00	-	60.000.000,00	4.275.000,00	53.844.000,00	-	58.119.000,00	1.881.000,00	96,86				
2	01	20501	22		Program Peningkatan Produksi Hasil Peternakan	15.105.000,00	134.895.000,00	824.247.000,00	974.247.000,00	10.565.000,00	102.099.800,00	819.519.800,00	932.184.600,00	42.062.400,00	95,68				
2	01	20501	22	18	Peningkatan Rumah Potong Hewan	-	-	622.247.000,00	622.247.000,00	-	-	621.811.000,00	621.811.000,00	436.000,00	99,92				
2	01	20501	22	28	Pengembangan Sekola Peternakan Rakyat	10.600.000,00	75.900.000,00	-	86.500.000,00	6.900.000,00	45.581.400,00	-	52.481.400,00	34.018.600,00	60,67				
2	01	20501	22	29	Peningkatan Pusat Kesehatan Hewan (PUSKESWAN)	-	-	202.000.000,00	202.000.000,00	-	-	197.708.800,00	197.708.800,00	4.291.200,00	97,87				
2	01	20501	22	31	Pembinaan Kelompok Tani Ternak	4.505.000,00	58.995.000,00	-	63.500.000,00	3.665.000,00	56.518.400,00	-	60.183.400,00	3.316.600,00	94,77				
2	02				KEHUTANAN	333.310.000,00	2.264.083.711,00	706.328.000,00	3.303.721.711,00	325.305.000,00	2.250.575.701,00	703.999.000,00	3.279.879.701,00	23.842.010,00	99,27				
2	02	20101			Dinas Pertanian, Perkebunan dan Kehutanan	333.310.000,00	2.264.083.711,00	706.328.000,00	3.303.721.711,00	325.305.000,00	2.250.575.701,00	703.999.000,00	3.279.879.701,00	23.842.010,00	99,27				
2	02	20101	15		Program Pemanfaatan Potensi Sumber Daya Hutan	53.665.000,00	346.335.000,00	-	400.000.000,00	52.845.000,00	339.746.090,00	-	392.591.090,00	7.408.910,00	98,14				
2	02	20101	15	16	Peningkatan Hasil Hutan Bukan Kayu (HHBK)	300.000,00	99.700.000,00	-	100.000.000,00	300.000,00	98.650.000,00	-	98.950.000,00	1.050.000,00	98,95				
2	02	20101	15	18	Penguatan Pengelolaan Hutan Bersama Masyarakat (PHBM)	23.365.000,00	76.635.000,00	-	100.000.000,00	22.740.000,00	76.085.000,00	-	98.825.000,00	1.175.000,00	98,82				
2	02	20101	15	21	Pemeliharaan Laboratorium Pengembangan Jamur dan Pembuatan Pembibitan	27.675.000,00	22.325.000,00	-	50.000.000,00	27.480.000,00	21.875.000,00	-	49.355.000,00	645.000,00	98,71				
2	02	20101	15	22	Penyelenggaraan Forestry Summit	2.325.000,00	147.675.000,00	-	150.000.000,00	2.325.000,00	143.136.090,00	-	145.461.090,00	4.538.910,00	96,97				

KODE					URAIAN URUSAN, ORGANISASI, PROGRAM DAN KEGIATAN					ANGGARAN SETELAH PERUBAHAN				REALISASI				LEBIH / (KURANG)	
										JENIS BELANJA			JUMLAH	JENIS BELANJA			JUMLAH	Rp.	%
										PEGAWAI	BARANG DAN JASA	MODAL		PEGAWAI	BARANG DAN JASA	MODAL			
1					2					3	4	5	6 = 3 + 4 + 5	7	8	9	10 = 7 + 8 + 9	11	12
2	02	20101	16		Program Rehabilitasi Hutan Dan Lahan	219.855.000,00	1.493.451.336,00	176.750.000,00	1.890.056.336,00	214.270.000,00	1.489.322.336,00	175.092.000,00	1.878.684.336,00	11.372.000,00	99,39				
2	02	20101	16	09	Konservasi Tanah dan Air (DAK)	-	252.500.000,00	-	252.500.000,00	-	249.330.000,00	-	249.330.000,00	3.170.000,00	98,74				
2	02	20101	16	13	Sarana dan prasarana penyuluhan (DAK)	-	-	176.750.000,00	176.750.000,00	-	-	175.092.000,00	175.092.000,00	1.658.000,00	99,06				
2	02	20101	16	15	Pengembangan Pinus Rakyat (DAK)	24.415.000,00	74.920.000,00	-	99.335.000,00	24.155.000,00	74.920.000,00	-	99.075.000,00	260.000,00	99,73				
2	02	20101	16	21	Pengembangan Hutan Rakyat (DAK)	44.750.000,00	305.146.000,00	-	349.896.000,00	44.360.000,00	305.146.000,00	-	349.506.000,00	390.000,00	99,88				
2	02	20101	16	24	Rehabilitasi Lahan Kritis dengan Tanaman Bambu (DAK)	31.150.000,00	198.710.000,00	-	229.860.000,00	30.565.000,00	198.710.000,00	-	229.275.000,00	585.000,00	99,74				
2	02	20101	16	27	Pengkayaan Tanaman Hutan Rakyat (DAK)	30.370.000,00	218.865.500,00	-	249.235.500,00	30.045.000,00	218.865.500,00	-	248.910.500,00	325.000,00	99,86				
2	02	20101	16	34	Pengembangan Hutan Cadangan Pangan dengan Model Agroforestry Sebagai Pendukung Program Swasembada Pangan	14.250.000,00	130.700.000,00	-	144.950.000,00	12.610.000,00	130.700.000,00	-	143.310.000,00	1.640.000,00	98,86				
2	02	20101	16	35	Rehabilitasi Lahan pada Daerah Aliran Sungai dan Kanan Kiri Sungai	20.100.000,00	76.975.000,00	-	97.075.000,00	19.840.000,00	76.881.000,00	-	96.721.000,00	354.000,00	99,63				
2	02	20101	16	36	Rehabilitasi Kawasan Perlindungan Setempat (DAK)	33.165.000,00	176.957.500,00	-	210.122.500,00	32.515.000,00	176.232.500,00	-	208.747.500,00	1.375.000,00	99,34				
2	02	20101	16	38	Pembuatan Hutan Rakyat Monokultur (DAK)	10.855.000,00	39.105.000,00	-	49.960.000,00	10.855.000,00	38.965.000,00	-	49.820.000,00	140.000,00	99,71				
2	02	20101	16	39	Pembayaran Provisi Sumber Daya Hutan (PSDH)	-	372.336,00	-	372.336,00	-	372.336,00	-	372.336,00	-	100,00				
2	02	20101	16	40	Tata Batas Kawasan Hutan	10.800.000,00	19.200.000,00	-	30.000.000,00	9.325.000,00	19.200.000,00	-	28.525.000,00	1.475.000,00	95,08				
2	02	20101	17		Perlindungan Dan Konservasi Sumber Daya Hutan	54.840.000,00	279.247.375,00	529.578.000,00	863.665.375,00	54.215.000,00	279.247.375,00	528.907.000,00	862.369.375,00	1.296.000,00	99,84				
2	02	20101	17	06	Pengendalian Hama dan Penyakit Tanaman Kehutanan	-	-	100.000.000,00	100.000.000,00	-	-	99.544.000,00	99.544.000,00	456.000,00	99,54				
2	02	20101	17	07	Pemeliharaan Hutan Kota	-	-	99.732.000,00	99.732.000,00	-	-	99.732.000,00	99.732.000,00	-	100,00				
2	02	20101	17	12	Sarana Prasarana Operasional Hutan Kota (DAK)	-	-	180.223.000,00	180.223.000,00	-	-	180.008.000,00	180.008.000,00	215.000,00	99,88				
2	02	20101	17	13	Penangan Kawasan Lindung	21.050.000,00	77.900.000,00	-	98.950.000,00	20.750.000,00	77.900.000,00	-	98.650.000,00	300.000,00	99,69				
2	02	20101	17	14	Konservasi Ex-Situ Flora dan Fauna	-	-	149.623.000,00	149.623.000,00	-	-	149.623.000,00	149.623.000,00	-	100,00				
2	02	20101	17	16	Pengembangan Wana Farma (DAK)	33.790.000,00	201.347.375,00	-	235.137.375,00	33.465.000,00	201.347.375,00	-	234.812.375,00	325.000,00	99,86				
2	02	20101	20		Program Perencanaan Dan Pengembangan Hutan	4.950.000,00	145.050.000,00	-	150.000.000,00	3.975.000,00	142.259.900,00	-	146.234.900,00	3.765.100,00	97,48				
2	02	20101	20	10	Penyusunan Dokumen Kajian Pengembangan Petungkriyono sebagai Kawasan Cultural Technoforestry Park	2.475.000,00	77.525.000,00	-	80.000.000,00	1.500.000,00	76.639.900,00	-	78.139.900,00	1.860.100,00	97,67				
2	02	20101	20	11	Penyusunan Dokumen Roadmap dan Zonasi Pengembangan Petungkriyono sebagai Kawasan	2.475.000,00	67.525.000,00	-	70.000.000,00	2.475.000,00	65.620.000,00	-	68.095.000,00	1.905.000,00	97,27				

KODE					URAIAN URUSAN, ORGANISASI, PROGRAM DAN KEGIATAN					ANGGARAN SETELAH PERUBAHAN				REALISASI				LEBIH / (KURANG)		
										JENIS BELANJA			JUMLAH	JENIS BELANJA			JUMLAH	Rp.	%	
										PEGAWAI	BARANG DAN JASA	MODAL		PEGAWAI	BARANG DAN JASA	MODAL				
1					2					3	4	5	6 = 3 + 4 + 5	7	8	9	10 = 7 + 8 + 9	11	12	
2	02	20101	20	11	Cultural Technoforestry Park															
2	03				ENERGI SUMBERDAYA MINERAL	9.300.000,00	40.700.000,00	885.000.000,00	935.000.000,00	6.975.000,00	32.079.000,00	880.041.000,00	919.095.000,00	15.905.000,00	98,29					
2	03	10302			Dinas Pengelolaan Sumber Daya Air, Energi dan Sumber Daya Mineral	9.300.000,00	40.700.000,00	885.000.000,00	935.000.000,00	6.975.000,00	32.079.000,00	880.041.000,00	919.095.000,00	15.905.000,00	98,29					
2	03	10302	15		Program Pembinaan Dan Pengawasan Bidang Pertambangan	9.300.000,00	40.700.000,00	-	50.000.000,00	6.975.000,00	32.079.000,00	-	39.054.000,00	10.946.000,00	78,10					
2	03	10302	15	08	Monitoring Bidang Pertambangan, Air Tanah, dan Mitigasi Bencana Geologi	9.300.000,00	40.700.000,00	-	50.000.000,00	6.975.000,00	32.079.000,00	-	39.054.000,00	10.946.000,00	78,10					
2	03	10302	17		Program Pembinaan Dan Pengembangan Bidang Ketenagalistrikan	-	-	885.000.000,00	885.000.000,00	-	-	880.041.000,00	880.041.000,00	4.959.000,00	99,43					
2	03	10302	17	03	Pembangunan Jaringan Listrik Masuk Desa	-	-	885.000.000,00	885.000.000,00	-	-	880.041.000,00	880.041.000,00	4.959.000,00	99,43					
2	04				Pariwisata	117.695.000,00	1.742.305.000,00	700.000.000,00	2.560.000.000,00	111.695.000,00	1.702.928.250,00	696.273.000,00	2.510.896.250,00	49.103.750,00	98,08					
2	04	11801			Dinas Pemuda, Olahraga dan Pariwisata	117.695.000,00	1.742.305.000,00	700.000.000,00	2.560.000.000,00	111.695.000,00	1.702.928.250,00	696.273.000,00	2.510.896.250,00	49.103.750,00	98,08					
2	04	11801	15		Program Pengembangan Pemasaran Pariwisata	41.700.000,00	1.043.300.000,00	-	1.085.000.000,00	38.100.000,00	1.014.845.000,00	-	1.052.945.000,00	32.055.000,00	97,04					
2	04	11801	15	03	Pengembangan Jaringan Kerja Sama Promosi Pariwisata	4.000.000,00	106.000.000,00	-	110.000.000,00	4.000.000,00	106.000.000,00	-	110.000.000,00	-	100,00					
2	04	11801	15	05	Pelaksanaan Promosi Pariwisata Nusantara	26.200.000,00	763.800.000,00	-	790.000.000,00	22.925.000,00	735.345.000,00	-	758.270.000,00	31.730.000,00	95,98					
2	04	11801	15	12	Penyelenggaraan Event Syawalan	8.800.000,00	116.200.000,00	-	125.000.000,00	8.800.000,00	116.200.000,00	-	125.000.000,00	-	100,00					
2	04	11801	15	13	Pengadaan Media Promosi Pariwisata	2.700.000,00	57.300.000,00	-	60.000.000,00	2.375.000,00	57.300.000,00	-	59.675.000,00	325.000,00	99,45					
2	04	11801	16		Program Pengembangan Destinasi Pariwisata	39.800.000,00	230.200.000,00	700.000.000,00	970.000.000,00	39.800.000,00	230.198.250,00	696.273.000,00	966.271.250,00	3.728.750,00	99,61					
2	04	11801	16	18	Pemeliharaan rutin/berkala Obyek wisata	32.000.000,00	118.000.000,00	-	150.000.000,00	32.000.000,00	118.000.000,00	-	150.000.000,00	-	100,00					
2	04	11801	16	22	Penyediaan bahan Logistik Objek wisata	7.800.000,00	112.200.000,00	-	120.000.000,00	7.800.000,00	112.198.250,00	-	119.998.250,00	1.750,00	99,99					
2	04	11801	16	32	Peningkatan Pengembangan dan Penataan Objek Wisata Linggoasri	-	-	400.000.000,00	400.000.000,00	-	-	398.210.000,00	398.210.000,00	1.790.000,00	99,55					
2	04	11801	16	33	Peningkatan dan Penataan Bumi Perkemahan Linggoasri	-	-	300.000.000,00	300.000.000,00	-	-	298.063.000,00	298.063.000,00	1.937.000,00	99,35					
2	04	11801	17		Program Pengembangan Kemitraan	36.195.000,00	468.805.000,00	-	505.000.000,00	33.795.000,00	457.885.000,00	-	491.680.000,00	13.320.000,00	97,36					
2	04	11801	17	05	Pelaksanaan Koordinasi Pembangunan Kemitraan Pariwisata	4.550.000,00	70.450.000,00	-	75.000.000,00	3.450.000,00	59.860.000,00	-	63.310.000,00	11.690.000,00	84,41					
2	04	11801	17	08	Peningkatan Peran Serta Masyarakat Dalam Pengembangan Kemitraan Pariwisata	16.420.000,00	133.580.000,00	-	150.000.000,00	15.945.000,00	133.580.000,00	-	149.525.000,00	475.000,00	99,68					
2	04	11801	17	19	Bukaan Bendungan Gumbiro	2.475.000,00	27.525.000,00	-	30.000.000,00	1.650.000,00	27.195.000,00	-	28.845.000,00	1.155.000,00	96,15					
2	04	11801	17	20	Festival Durian Lolong	11.450.000,00	138.550.000,00	-	150.000.000,00	11.450.000,00	138.550.000,00	-	150.000.000,00	-	100,00					
2	04	11801	17	21	Diklat Manajemen Pengelolaan dan Pengembangan Kelompok Sadar Wisata	1.300.000,00	98.700.000,00	-	100.000.000,00	1.300.000,00	98.700.000,00	-	100.000.000,00	-	100,00					

KODE					URAIAN URUSAN, ORGANISASI, PROGRAM DAN KEGIATAN	ANGGARAN SETELAH PERUBAHAN				REALISASI				LEBIH / (KURANG)	
						JENIS BELANJA			JUMLAH	JENIS BELANJA			JUMLAH	Rp.	%
						PEGAWAI	BARANG DAN JASA	MODAL		PEGAWAI	BARANG DAN JASA	MODAL			
1	2	3	4	5	6 = 3 + 4 + 5	7	8	9	10 = 7 + 8 + 9	11	12				
2	05				KELAUTAN DAN PERIKANAN	3.847.430.000,00	1.873.059.200,00	6.936.056.600,00	12.656.545.800,00	3.748.729.388,00	1.365.485.729,00	5.886.457.969,00	11.000.673.086,00	1.655.872.714,00	86,91
2	05	20501			Dinas Kelautan, Perikanan dan Peternakan	3.847.430.000,00	1.873.059.200,00	6.936.056.600,00	12.656.545.800,00	3.748.729.388,00	1.365.485.729,00	5.886.457.969,00	11.000.673.086,00	1.655.872.714,00	86,91
2	05	20501	00		Non Program	3.703.095.000,00	-	-	3.703.095.000,00	3.626.419.388,00	-	-	3.626.419.388,00	76.675.612,00	97,92
2	05	20501	00	03	Belanja Tidak Langsung	3.703.095.000,00	-	-	3.703.095.000,00	3.626.419.388,00	-	-	3.626.419.388,00	76.675.612,00	97,92
2	05	20501	01		Pelayanan Administrasi Perkantoran	73.200.000,00	498.973.000,00	-	572.173.000,00	69.400.000,00	484.018.530,00	-	553.418.530,00	18.754.470,00	96,72
2	05	20501	01	02	Penyediaan Jasa Komunikasi, Sumber Daya Air dan Listrik	-	76.080.000,00	-	76.080.000,00	-	63.705.914,00	-	63.705.914,00	12.374.086,00	83,73
2	05	20501	01	06	Penyediaan Jasa Pemeliharaan dan perizinan Kendaraan Dinas/Operasional	-	7.000.000,00	-	7.000.000,00	-	5.234.950,00	-	5.234.950,00	1.765.050,00	74,78
2	05	20501	01	07	Penyediaan Jasa Administrasi Keuangan	60.000.000,00	600.000,00	-	60.600.000,00	57.200.000,00	600.000,00	-	57.800.000,00	2.800.000,00	95,37
2	05	20501	01	08	Penyediaan Jasa Kebersihan Kantor	300.000,00	50.266.000,00	-	50.566.000,00	300.000,00	50.090.712,00	-	50.390.712,00	175.288,00	99,65
2	05	20501	01	09	Penyediaan Jasa Perbaikan Peralatan Kerja	1.000.000,00	7.000.000,00	-	8.000.000,00	-	7.000.000,00	-	7.000.000,00	1.000.000,00	87,50
2	05	20501	01	10	Penyediaan Alat Tulis Kantor	5.400.000,00	24.600.000,00	-	30.000.000,00	5.400.000,00	24.600.000,00	-	30.000.000,00	-	100,00
2	05	20501	01	11	Penyediaan Barang Cetak dan Penggandaan	500.000,00	87.657.000,00	-	88.157.000,00	500.000,00	87.632.000,00	-	88.132.000,00	25.000,00	99,97
2	05	20501	01	12	Penyediaan Komponen Instalasi Listrik/Penerangan Bangunan Kantor	-	1.200.000,00	-	1.200.000,00	-	1.200.000,00	-	1.200.000,00	-	100,00
2	05	20501	01	14	Penyediaan Peralatan Rumah Tangga	-	1.652.000,00	-	1.652.000,00	-	1.652.000,00	-	1.652.000,00	-	100,00
2	05	20501	01	15	Penyediaan Bahan Bacaan Dan Peraturan Perundang-undangan	-	1.000.000,00	-	1.000.000,00	-	989.700,00	-	989.700,00	10.300,00	98,97
2	05	20501	01	17	Penyediaan Makanan dan Minuman	1.500.000,00	46.418.000,00	-	47.918.000,00	1.500.000,00	46.014.000,00	-	47.514.000,00	404.000,00	99,15
2	05	20501	01	18	Rapat-Rapat Koordinasi dan Konsultasi ke luar daerah	4.500.000,00	195.500.000,00	-	200.000.000,00	4.500.000,00	195.299.254,00	-	199.799.254,00	200.746,00	99,89
2	05	20501	02		Program Sarana dan Prasarana Aparatur	2.400.000,00	73.081.200,00	4.373.075.000,00	4.448.556.200,00	2.100.000,00	63.546.114,00	4.344.279.000,00	4.409.925.114,00	38.631.086,00	99,13
2	05	20501	02	03	Pembangunan gedung kantor DKPP	-	-	4.353.075.000,00	4.353.075.000,00	-	-	4.324.279.000,00	4.324.279.000,00	28.796.000,00	99,33
2	05	20501	02	22	Pemeliharaan Rutin/Berkala Gedung Kantor	2.100.000,00	20.381.200,00	-	22.481.200,00	1.800.000,00	20.306.200,00	-	22.106.200,00	375.000,00	98,33
2	05	20501	02	23	Pemeliharaan Rutin/Berkala Mobil Jabatan	-	25.000.000,00	-	25.000.000,00	-	20.305.848,00	-	20.305.848,00	4.694.152,00	81,22
2	05	20501	02	24	Pemeliharaan Rutin/Berkala Kendaraan Dinas/Operasional	300.000,00	24.700.000,00	-	25.000.000,00	300.000,00	19.934.066,00	-	20.234.066,00	4.765.934,00	80,93
2	05	20501	02	28	Pemeliharaan rutin/berkala peralatan gedung kantor	-	3.000.000,00	-	3.000.000,00	-	3.000.000,00	-	3.000.000,00	-	100,00
2	05	20501	02	139	Pengadaan Peralatan dan Perlengkapan Kantor	-	-	20.000.000,00	20.000.000,00	-	-	20.000.000,00	20.000.000,00	-	100,00
2	05	20501	05		Program Peningkatan Kapasitas Sumber Daya Aparatur	-	35.000.000,00	-	35.000.000,00	-	34.999.445,00	-	34.999.445,00	555,00	99,99
2	05	20501	05	01	Pendidikan dan Pelatihan Formal	-	35.000.000,00	-	35.000.000,00	-	34.999.445,00	-	34.999.445,00	555,00	99,99

KODE					URAIAN URUSAN, ORGANISASI, PROGRAM DAN KEGIATAN					ANGGARAN SETELAH PERUBAHAN				REALISASI				LEBIH / (KURANG)	
										JENIS BELANJA			JUMLAH	JENIS BELANJA			JUMLAH	Rp.	%
										PEGAWAI	BARANG DAN JASA	MODAL		PEGAWAI	BARANG DAN JASA	MODAL			
1					2					3	4	5	6 = 3 + 4 + 5	7	8	9	10 = 7 + 8 + 9	11	12
2	05	20501	20		Program Pengembangan Budidaya Perikanan	35.650.000,00	826.350.000,00	391.332.200,00	1.253.332.200,00	26.600.000,00	364.465.000,00	360.473.000,00	751.538.000,00	501.794.200,00	59,96				
2	05	20501	20	01	Pengembangan Bibit Ikan Unggul	-	-	57.750.000,00	57.750.000,00	-	-	51.300.000,00	51.300.000,00	6.450.000,00	88,83				
2	05	20501	20	03	Pembinaan Dan Pengembangan Perikanan	20.950.000,00	79.050.000,00	-	100.000.000,00	17.775.000,00	78.685.000,00	-	96.460.000,00	3.540.000,00	96,46				
2	05	20501	20	04	Pengembangan Kawasan Budidaya Air Payau (DAK)	-	412.000.000,00	-	412.000.000,00	-	-	-	-	412.000.000,00	-				
2	05	20501	20	06	Pemanfaatan lahan Puso untuk budidaya ikan nila	7.350.000,00	92.650.000,00	-	100.000.000,00	3.450.000,00	67.670.000,00	-	71.120.000,00	28.880.000,00	71,12				
2	05	20501	20	09	Peningkatan BBI Karanganyar (DAK)	-	-	333.582.200,00	333.582.200,00	-	-	309.173.000,00	309.173.000,00	24.409.200,00	92,68				
2	05	20501	20	10	Perencanaan Pembangunan Sarana Prasarana Kelautan dan Perikanan	4.500.000,00	145.500.000,00	-	150.000.000,00	3.225.000,00	122.160.000,00	-	125.385.000,00	24.615.000,00	83,59				
2	05	20501	20	14	Peningkatan Produksi BBI	2.850.000,00	97.150.000,00	-	100.000.000,00	2.150.000,00	95.950.000,00	-	98.100.000,00	1.900.000,00	98,10				
2	05	20501	21		Program Pengembangan Perikanan Tangkap	13.000.000,00	137.000.000,00	2.171.649.400,00	2.321.649.400,00	5.300.000,00	124.965.000,00	1.181.705.969,00	1.311.970.969,00	1.009.678.431,00	56,51				
2	05	20501	21	07	Pengembangan dan Peningkatan PPI Jambean (DAK)	-	-	1.143.495.000,00	1.143.495.000,00	-	-	710.559.569,00	710.559.569,00	432.935.431,00	62,13				
2	05	20501	21	11	Rehabilitasi Sedang/Berat Tempat Pelelangan Ikan (DAK)	-	-	868.154.400,00	868.154.400,00	-	-	314.796.400,00	314.796.400,00	553.358.000,00	36,26				
2	05	20501	21	18	Pengembangan dan Peningkatan PPP Wonokerto	-	-	160.000.000,00	160.000.000,00	-	-	156.350.000,00	156.350.000,00	3.650.000,00	97,71				
2	05	20501	21	19	Pembinaan Kelompok Masyarakat Pesisir	13.000.000,00	137.000.000,00	-	150.000.000,00	5.300.000,00	124.965.000,00	-	130.265.000,00	19.735.000,00	86,84				
2	05	20501	23		Program Optimalisasi Pengelolaan Dan Pemasaran Produksi Perikanan	12.710.000,00	162.290.000,00	-	175.000.000,00	11.910.000,00	154.034.640,00	-	165.944.640,00	9.055.360,00	94,82				
2	05	20501	23	02	Promosi produk perikanan	7.450.000,00	92.550.000,00	-	100.000.000,00	7.450.000,00	91.018.600,00	-	98.468.600,00	1.531.400,00	98,46				
2	05	20501	23	05	Pembinaan dan Pengembangan Kelompok Pengolah dan Pemasar	5.260.000,00	69.740.000,00	-	75.000.000,00	4.460.000,00	63.016.040,00	-	67.476.040,00	7.523.960,00	89,96				
2	05	20501	24		Program Pengembangan Kawasan Budidaya Air Laut, Air Payau Dan Air Tawar	7.375.000,00	140.365.000,00	-	147.740.000,00	7.000.000,00	139.457.000,00	-	146.457.000,00	1.283.000,00	99,13				
2	05	20501	24	02	Penebaran Benih ikan diperaian umum (Restocking)	3.500.000,00	64.240.000,00	-	67.740.000,00	3.125.000,00	64.240.000,00	-	67.365.000,00	375.000,00	99,44				
2	05	20501	24	08	Penunjang Kegiatan Sabuk Pantai	3.875.000,00	76.125.000,00	-	80.000.000,00	3.875.000,00	75.217.000,00	-	79.092.000,00	908.000,00	98,86				
2	06				PERDAGANGAN	82.265.000,00	1.018.150.000,00	3.604.180.000,00	4.704.595.000,00	72.025.000,00	903.745.900,00	3.531.150.000,00	4.506.920.900,00	197.674.100,00	95,79				
2	06	11501			Dinas Perindustrian, perdagangan, Koperasi dan Usaha Mikro dan Kecil Menengah	50.165.000,00	963.250.000,00	3.604.180.000,00	4.617.595.000,00	39.925.000,00	849.295.900,00	3.531.150.000,00	4.420.370.900,00	197.224.100,00	95,72				
2	06	11501	15		Program Perlindungan Konsumen Dan Pengamanan Perdagangan	26.590.000,00	161.690.000,00	170.720.000,00	359.000.000,00	21.675.000,00	127.555.800,00	170.213.000,00	319.443.800,00	39.556.200,00	88,98				
2	06	11501	15	03	Peningkatan Pengawasan Peredaran Barang dan Jasa	21.025.000,00	38.975.000,00	-	60.000.000,00	17.275.000,00	36.980.800,00	-	54.255.800,00	5.744.200,00	90,42				

KODE					URAIAN URUSAN, ORGANISASI, PROGRAM DAN KEGIATAN					ANGGARAN SETELAH PERUBAHAN				REALISASI				LEBIH / (KURANG)	
										JENIS BELANJA			JUMLAH	JENIS BELANJA			JUMLAH	Rp.	%
										PEGAWAI	BARANG DAN JASA	MODAL		PEGAWAI	BARANG DAN JASA	MODAL			
1					2					3	4	5	6 = 3 + 4 + 5	7	8	9	10 = 7 + 8 + 9	11	12
2	06	11501	15	07	Fasilitasi Kemetrolagian Daerah	5.565.000,00	93.435.000,00	-	99.000.000,00	4.400.000,00	90.575.000,00	-	94.975.000,00	4.025.000,00	95,93				
2	06	11501	15	08	Pengadaan Peralatan Kemetrolagian (DBHCHT)	-	29.280.000,00	170.720.000,00	200.000.000,00	-	-	170.213.000,00	170.213.000,00	29.787.000,00	85,10				
2	06	11501	17		Program Peningkatan Dan Pengembangan Ekspor	15.075.000,00	414.925.000,00	-	430.000.000,00	12.300.000,00	336.130.100,00	-	348.430.100,00	81.569.900,00	81,03				
2	06	11501	17	13	Fasilitasi Kepesertaan Asosiasi/Pengusaha dalam Pameran/Promosi Perdagangan (Kontak Bisnis)	14.450.000,00	335.550.000,00	-	350.000.000,00	12.300.000,00	269.722.100,00	-	282.022.100,00	67.977.900,00	80,57				
2	06	11501	17	15	Keikutsertaan Nusantara Ekspo dan Forum	625.000,00	79.375.000,00	-	80.000.000,00	-	66.408.000,00	-	66.408.000,00	13.592.000,00	83,01				
2	06	11501	18		Program Peningkatan Efisiensi Perdagangan Dalam Negri	1.400.000,00	28.600.000,00	-	30.000.000,00	1.400.000,00	28.600.000,00	-	30.000.000,00	-	100,00				
2	06	11501	18	17	Monitoring Perkembangan Harga, Distribusi dan ketersediaan Barang Pokok, Penting dan Strategis	1.400.000,00	28.600.000,00	-	30.000.000,00	1.400.000,00	28.600.000,00	-	30.000.000,00	-	100,00				
2	06	11501	19		Program Pembinaan Pedagang Kaki Lima Dan Asongan	1.350.000,00	196.825.000,00	274.357.000,00	472.532.000,00	1.350.000,00	196.075.000,00	270.873.000,00	468.298.000,00	4.234.000,00	99,10				
2	06	11501	19	07	Penataan Pusat Jajanan Selera Rakyat (PUJASERA)	-	-	75.000.000,00	75.000.000,00	-	-	73.200.000,00	73.200.000,00	1.800.000,00	97,60				
2	06	11501	19	08	Pembangunan Tempat Penitipan Gerobak Pedagang Kawasan Kuliner Gemek	-	-	199.357.000,00	199.357.000,00	-	-	197.673.000,00	197.673.000,00	1.684.000,00	99,15				
2	06	11501	19	09	Penataan Pedagang Kakilima	1.350.000,00	196.825.000,00	-	198.175.000,00	1.350.000,00	196.075.000,00	-	197.425.000,00	750.000,00	99,62				
2	06	11501	20		PROGRAM PENINGKATAN SARANA DAN PRASARANA PASAR TRADISIONAL	5.750.000,00	161.210.000,00	3.159.103.000,00	3.326.063.000,00	3.200.000,00	160.935.000,00	3.090.064.000,00	3.254.199.000,00	71.864.000,00	97,83				
2	06	11501	20	03	Renovasi Pasar Tradisional	-	-	495.828.000,00	495.828.000,00	-	-	493.428.000,00	493.428.000,00	2.400.000,00	99,51				
2	06	11501	20	11	Penyusunan Detailed Engineering Design (DED) Pasar	3.850.000,00	139.510.000,00	-	143.360.000,00	2.200.000,00	159.235.000,00	-	161.435.000,00	( 18.075.000,00)	112,60				
2	06	11501	20	12	Pembangunan Pasar Bojong	-	-	465.909.000,00	465.909.000,00	-	-	426.272.000,00	426.272.000,00	39.637.000,00	91,49				
2	06	11501	20	13	Pembangunan Pasar Sragi	-	-	643.330.000,00	643.330.000,00	-	-	639.490.000,00	639.490.000,00	3.840.000,00	99,40				
2	06	11501	20	14	Penyesuaian Detailed Engineering Design (DED) Pasar Unggas	1.900.000,00	21.700.000,00	-	23.600.000,00	1.000.000,00	1.700.000,00	-	2.700.000,00	20.900.000,00	11,44				
2	06	11501	20	15	Pembangunan Pasar Unggas	-	-	1.317.036.000,00	1.317.036.000,00	-	-	1.310.636.000,00	1.310.636.000,00	6.400.000,00	99,51				
2	06	11501	20	17	Pengadaan Sarana Pengangkutan Sampah Pasar (DBHCHT)	-	-	237.000.000,00	237.000.000,00	-	-	220.238.000,00	220.238.000,00	16.762.000,00	92,92				
2	06	12003			Sekretariat Daerah	32.100.000,00	54.900.000,00	-	87.000.000,00	32.100.000,00	54.450.000,00	-	86.550.000,00	450.000,00	99,48				
2	06	12003	08	18	Program Peningkatan Efisiensi Perdagangan Dalam Negri	32.100.000,00	54.900.000,00	-	87.000.000,00	32.100.000,00	54.450.000,00	-	86.550.000,00	450.000,00	99,48				
2	06	12003	08	18	12	Pendampingan Pupuk Bersubsidi dan Elpiji	32.100.000,00	54.900.000,00	-	87.000.000,00	32.100.000,00	54.450.000,00	-	86.550.000,00	450.000,00	99,48			
2	07				PERINDUSTRIAN	13.975.000,00	411.025.000,00	-	425.000.000,00	13.850.000,00	338.485.824,00	-	352.335.824,00	72.664.176,00	82,90				

KODE					URAIAN URUSAN, ORGANISASI, PROGRAM DAN KEGIATAN	ANGGARAN SETELAH PERUBAHAN				REALISASI				LEBIH / (KURANG)	
						JENIS BELANJA			JUMLAH	JENIS BELANJA			JUMLAH	Rp.	%
						PEGAWAI	BARANG DAN JASA	MODAL		PEGAWAI	BARANG DAN JASA	MODAL			
1	2	3	4	5	6 = 3 + 4 + 5	7	8	9	10 = 7 + 8 + 9	11	12				
2	07	11501			Dinas Perindustrian, perdagangan, Koperasi dan Usaha Mikro dan Kecil Menengah	13.975.000,00	411.025.000,00	-	425.000.000,00	13.850.000,00	338.485.824,00	-	352.335.824,00	72.664.176,00	82,90
2	07	11501	16		Program Pengembangan Industri Kecil Dan Menengah	11.375.000,00	363.625.000,00	-	375.000.000,00	11.250.000,00	300.852.000,00	-	312.102.000,00	62.898.000,00	83,22
2	07	11501	16	17	Pengembangan Kemampuan Sumber Daya Manusia (SDM) Pertununan Alat Tenun Bukan Mesin (ATBM)	3.075.000,00	71.925.000,00	-	75.000.000,00	3.075.000,00	62.235.000,00	-	65.310.000,00	9.690.000,00	87,08
2	07	11501	16	18	Pelatihan Diversifikasi Olahsan Makanan dan Minuman	5.875.000,00	244.125.000,00	-	250.000.000,00	5.875.000,00	201.047.000,00	-	206.922.000,00	43.078.000,00	82,76
2	07	11501	16	19	Peningkatan dan Pengembangan Industri Kecil Menengah (IKM) Bambu	2.425.000,00	47.575.000,00	-	50.000.000,00	2.300.000,00	37.570.000,00	-	39.870.000,00	10.130.000,00	79,74
2	07	11501	17		Program Peningkatan Kemampuan Teknologi Industri	2.600.000,00	47.400.000,00	-	50.000.000,00	2.600.000,00	37.633.824,00	-	40.233.824,00	9.766.176,00	80,46
2	07	11501	17	05	Pelatihan Desain Bagi Industri Bordir	2.600.000,00	47.400.000,00	-	50.000.000,00	2.600.000,00	37.633.824,00	-	40.233.824,00	9.766.176,00	80,46
2	08				TRANSMIGRASI	9.250.000,00	88.750.000,00	-	98.000.000,00	9.250.000,00	69.507.800,00	-	78.757.800,00	19.242.200,00	80,36
2	08	11301			Dinas Sosial, Tenaga Kerja dan Transmigrasi	9.250.000,00	88.750.000,00	-	98.000.000,00	9.250.000,00	69.507.800,00	-	78.757.800,00	19.242.200,00	80,36
2	08	11301	15		Program Pengembangan Wilayah Transmigrasi	9.250.000,00	88.750.000,00	-	98.000.000,00	9.250.000,00	69.507.800,00	-	78.757.800,00	19.242.200,00	80,36
2	08	11301	15	09	Penjajagan, Pengerahan dan Fasilitas Perpindahan serta penempatan untuk memenuhi kebutuhan SDM	9.250.000,00	88.750.000,00	-	98.000.000,00	9.250.000,00	69.507.800,00	-	78.757.800,00	19.242.200,00	80,36
<b>JUMLAH</b>						1.079.100.336.002,00	345.255.685.270,00	370.422.286.650,00	1.794.778.307.922,00	946.118.848.304,00	287.801.135.815,13	237.938.808.969,00	1.471.858.793.088,13	322.919.514.833,87	82,00

Diundangkan di Kajen  
pada tanggal 7 Agustus 2017

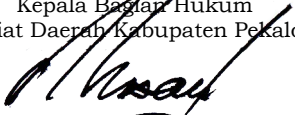
SEKRETARIS DAERAH KABUPATEN PEKALONGAN,

TTD

MUKAROMAH SYAKOER

LEMBARAN DAERAH KABUPATEN PEKALONGAN TAHUN 2017  
NOMOR 9

Salinan sesuai aslinya,  
Kepala Bagian Hukum  
Sekretariat Daerah Kabupaten Pekalongan,

  
AGUS PRANOTO, SH, MH  
Pembina Tingkat I  
NIP. 19670914 199703 1 005

BUPATI PEKALONGAN,

TTD

ASIP KHOLBIHI



**REKAPITULASI REALISASI ANGGARAN BELANJA DAERAH  
UNTUK KESELARASAN DAN KETERPADUAN URUSAN  
PEMERINTAH DAERAH DAN FUNGSI DALAM KERANGKA  
PENGELOLAAN KEUANGAN NEGARA  
PEMERINTAH KABUPATEN PEKALONGAN  
TAHUN ANGGARAN 2016**

**LAMPIRAN I.4  
PERATURAN DAERAH  
KABUPATEN PEKALONGAN  
TAHUN 2017**

**TENTANG PERTANGGUNGJAWABAN PELAKSANAAN  
ANGGARAN PENDAPATAN DAN BELANJA DAERAH  
KABUPATEN PEKALONGAN  
TAHUN ANGGARAN 2016**

**TAHUN 2017**

**PEMERINTAH KABUPATEN PEKALONGAN**  
**REKAPITULASI REALISASI BELANJA DAERAH UNTUK KESELARASAN DAN KETERPADUAN**  
**URUSAN PEMERINTAHAN DAERAH DAN FUNGSI DALAM KERANGKA**  
**PENGELOLAAN KEUANGAN NEGARA**  
**TAHUN ANGGARAN 2016**

□ □ □ □ □ □ □ □

KODE	URAIAN	ANGGARAN SETELAH PERUBAHAN	REALISASI	(LEBIH) / KURANG	%
1	2	3	4	5 = ( 3 - 4 )	6
<b>01</b>	<b>Pelayanan Umum</b>	<b>532.598.605.558,00</b>	<b>509.097.373.741,00</b>	<b>23.501.231.817,00</b>	<b>95,58</b>
01 1 06	PERENCANAAN PEMBANGUNAN	8.432.978.500,00	7.859.113.485,00	573.865.015,00	93,19
01 1 20	Otonomi Daerah, Pemerintahan Umum, Administrasi Keuangan Daerah, Perangkat Daerah, Kepegawian dan Persandian	519.912.969.658,00	497.190.696.675,00	22.722.272.983,00	95,62
01 1 23	STATISTIK	55.000.000,00	54.750.000,00	250.000,00	99,54
01 1 24	KEARSIPAN	792.239.000,00	738.927.985,00	53.311.015,00	93,27
01 1 25	KOMUNIKASI DAN INFORMATIKA	3.405.418.400,00	3.253.885.596,00	151.532.804,00	95,55
<b>03</b>	<b>Ketertiban dan Ketentraman</b>	<b>11.930.861.500,00</b>	<b>11.050.552.124,00</b>	<b>880.309.376,00</b>	<b>92,62</b>
03 1 19	KESATUAN BANGSA DAN POLITIK DALAM NEGERI	11.930.861.500,00	11.050.552.124,00	880.309.376,00	92,62
<b>04</b>	<b>Ekonomi</b>	<b>103.635.733.562,00</b>	<b>98.396.162.037,00</b>	<b>5.239.571.525,00</b>	<b>94,94</b>
04 1 07	PERHUBUNGAN	9.617.491.430,00	9.258.801.880,00	358.689.550,00	96,27
04 1 14	TENAGA KERJA	5.868.837.000,00	5.770.582.818,00	98.254.182,00	98,32
04 1 15	KOPERASI DAN USAHA KECIL MENENGAH	13.931.426.000,00	13.515.711.098,00	415.714.902,00	97,01
04 1 16	PENANAMAN MODAL	4.572.491.000,00	4.310.525.996,00	261.965.004,00	94,27
04 1 21	KETAHANAN PANGAN	10.531.796.000,00	10.140.994.367,00	390.801.633,00	96,28
04 1 22	PEMBERDAYAAN MASYARAKAT DESA	14.455.992.100,00	14.024.264.657,00	431.727.443,00	97,01
04 2 01	PERTANIAN	22.534.837.521,00	21.237.618.910,00	1.297.218.611,00	94,24
04 2 02	KEHUTANAN	3.303.721.711,00	3.279.879.701,00	23.842.010,00	99,27
04 2 03	ENERGI SUMBERDAYA MINERAL	935.000.000,00	919.095.000,00	15.905.000,00	98,29
04 2 05	KELAUTAN DAN PERIKANAN	12.656.545.800,00	11.000.673.086,00	1.655.872.714,00	86,91
04 2 06	PERDAGANGAN	4.704.595.000,00	4.506.920.900,00	197.674.100,00	95,79
04 2 07	PERINDUSTRIAN	425.000.000,00	352.335.824,00	72.664.176,00	82,90
04 2 08	TRANSMIGRASI	98.000.000,00	78.757.800,00	19.242.200,00	80,36
<b>05</b>	<b>Lingkungan Hidup</b>	<b>15.311.114.127,00</b>	<b>11.592.588.284,00</b>	<b>3.718.525.843,00</b>	<b>75,71</b>
05 1 05	PENATAAN RUANG	4.319.276.000,00	2.180.114.200,00	2.139.161.800,00	50,47
05 1 08	LINGKUNGAN HIDUP	9.940.066.199,00	8.840.206.956,00	1.099.859.243,00	88,93
05 1 09	PERTANAHAN	1.051.771.928,00	572.267.128,00	479.504.800,00	54,40
<b>06</b>	<b>Perumahan dan Fasilitas Umum</b>	<b>224.134.172.898,00</b>	<b>148.830.039.315,00</b>	<b>75.304.133.583,00</b>	<b>66,40</b>
06 1 03	PEKERJAAN UMUM	222.599.747.898,00	147.498.953.025,00	75.100.794.873,00	66,26
06 1 04	PERUMAHAN	1.534.425.000,00	1.331.086.290,00	203.338.710,00	86,74
<b>07</b>	<b>Kesehatan</b>	<b>457.361.274.593,00</b>	<b>359.207.367.466,13</b>	<b>98.153.907.126,87</b>	<b>78,53</b>
07 1 02	KESEHATAN	453.660.794.593,00	355.913.720.673,13	97.747.073.919,87	78,45
07 1 12	KELUARGA BERENCANA DAN KELUARGA SEJAHTERA	3.700.480.000,00	3.293.646.793,00	406.833.207,00	89,00
<b>08</b>	<b>Pariwisata dan Budaya</b>	<b>4.665.000.000,00</b>	<b>4.508.781.250,00</b>	<b>156.218.750,00</b>	<b>96,65</b>

KODE	URAIAN		ANGGARAN SETELAH PERUBAHAN	REALISASI	(LEBIH) / KURANG	%	
1	2		3	4	5 = ( 3 - 4 )	6	
08	1	17	KEBUDAYAAN	2.105.000.000,00	1.997.885.000,00	107.115.000,00	94,91
08	2	04	Pariwisata	2.560.000.000,00	2.510.896.250,00	49.103.750,00	98,08
<b>10</b>			<b>Pendidikan</b>	<b>757.729.660.240,00</b>	<b>635.737.878.211,00</b>	<b>121.991.782.029,00</b>	<b>83,90</b>
10	1	01	PENDIDIKAN	747.191.758.690,00	625.592.200.223,00	121.599.558.467,00	83,72
10	1	18	KEPEMUDAAN DAN OLAH RAGA	7.584.335.250,00	7.349.314.081,00	235.021.169,00	96,90
10	1	26	PERPUSTAKAAN	2.953.566.300,00	2.796.363.907,00	157.202.393,00	94,67
<b>11</b>			<b>Perlindungan Sosial</b>	<b>32.319.094.033,00</b>	<b>26.546.854.516,00</b>	<b>5.772.239.517,00</b>	<b>82,13</b>
11	1	10	KEPENDUDUKAN DAN CATATAN SIPIL	6.088.628.433,00	6.023.171.887,00	65.456.546,00	98,92
11	1	11	PEMBERDAYAAN PEREMPUAN DAN PERLINDUNGAN ANAK	834.270.000,00	808.717.797,00	25.552.203,00	96,93
11	1	13	SOSIAL	25.396.195.600,00	19.714.964.832,00	5.681.230.768,00	77,62
<b>JUMLAH</b>			<b>2.139.685.516.511,00</b>	<b>1.804.967.596.944,13</b>	<b>334.717.919.566,87</b>	<b>84,35</b>	

BUPATI PEKALONGAN,

TTD

ASIP KHOLBIHI

Diundangkan di Kajen  
Pada tanggal 7 Agustus 2017

SEKRETARIS DAERAH KABUPATEN PEKALONGAN,

TTD

MUKAROMAH SYAKOER

LEMBARAN DAERAH KABUPATEN PEKALONGAN TAHUN 2017  
NOMOR 9

Salinan sesuai aslinya,  
Kepala Bagian Hukum  
Sekretariat Daerah Kabupaten Pekalongan,



AGUS PRANOTO, SH, MH  
Pembina Tingkat I  
NIP. 19670914 199703 1 005

LAPORAN PERUBAHAN SALDO ANGGARAN LEBIH  
PEMERINTAH KABUPATEN PEKALONGAN  
TAHUN ANGGARAN 2016

LAMPIRAN II  
PERATURAN DAERAH  
KABUPATEN PEKALONGAN  
TAHUN 2017

TENTANG PERTANGGUNGJAWABAN PELAKSANAAN  
ANGGARAN PENDAPATAN DAN BELANJA DAERAH  
KABUPATEN PEKALONGAN  
TAHUN ANGGARAN 2016

TAHUN 2017



LAPORAN OPERASIONAL  
PEMERINTAH KABUPATEN PEKALONGAN  
TAHUN ANGGARAN 2016

LAMPIRAN III  
PERATURAN DAERAH  
KABUPATEN PEKALONGAN  
TAHUN 2017

TENTANG PERTANGGUNGJAWABAN PELAKSANAAN  
ANGGARAN PENDAPATAN DAN BELANJA DAERAH  
KABUPATEN PEKALONGAN  
TAHUN ANGGARAN 2016

TAHUN 2017



PEMERINTAH KABUPATEN PEKALONGAN  
LAPORAN OPERASIONAL

.....D.....D.....D.....D.....

( Dalam Rupiah )

Uraian	Catatan	Realisasi 2016	Realisasi 2015	Kenaikan/ Penurunan	%
<b>SURPLUS/ DEFISIT DARI KEGIATAN OPERASIONAL</b>					
<b>PENDAPATAN</b>					
<b>PENDAPATAN ASLI DAERAH</b>					
.....D.....		4.9	9.9	9	9.4
.....R.....D.....		44.9	44	4.99	9
.....D.....		9	99	9	9
.....D.....	4	4.9	9.9	4	9
<b>Jumlah Pendapatan Asli Daerah</b>		<b>320,445,694,631.88</b>	<b>297,561,075,788.29</b>	<b>22,884,618,843.59</b>	<b>7.69</b>
<b>PENDAPATAN TRANSFER</b>					
<b>TRANSFER PEMERINTAH PUSAT - DANA PERIMBANGAN</b>					
.....		9.494	49.9.9	4.9	
.....D.....		4.4		4	
.....		9.4		4.9	49
.....	d	9.4	9.4	4	4
<b>Jumlah Pendapatan Transfer Dana Perimbangan</b>		<b>1,182,370,555,011.00</b>	<b>978,154,337,307.00</b>	<b>204,216,217,704.00</b>	<b>20.88</b>
<b>TRANSFER PEMERINTAH PUSAT LAINNYA</b>					
.....					
.....			4.4	4.4	
<b>Jumlah Pendapatan Transfer Lainnya</b>			<b>-</b>	<b>334,213,234,000.00</b>	<b>(100.00)</b>
<b>TRANSFER PEMERINTAH PROVINSI</b>					
.....		4	9.4.9.4	4.9	4
.....					
.....D.....					
<b>Jumlah Transfer Pemerintah Provinsi</b>		<b>82,105,043,816.00</b>	<b>89,645,173,914.00</b>	<b>(7,540,130,098.00)</b>	<b>(8.41)</b>
<b>BANTUAN KEUANGAN</b>					
.....D.....	4	4	4.4	4	
<b>Jumlah Bantuan Keuangan</b>		<b>32,646,100,000.00</b>	<b>32,542,435,735.00</b>	<b>103,664,265.00</b>	<b>0.32</b>
<b>Jumlah Pendapatan Transfer</b>		<b>1,297,121,698,827.00</b>	<b>1,434,555,180,956.00</b>	<b>(137,433,482,129.00)</b>	<b>(9.58)</b>
<b>LAIN-LAIN PENDAPATAN YANG SAH</b>					
.....		9.9.9	4.4.4	9.4.4	
.....D.....					
.....		4.9.9	9.4	9.4	
<b>Jumlah Lain-lain Pendapatan Yang Sah</b>		<b>123,709,412,270.10</b>	<b>140,431,400,888.02</b>	<b>(16,721,988,617.92)</b>	<b>(11.91)</b>
<b>JUMLAH PENDAPATAN</b>		<b>1,741,276,805,728.98</b>	<b>1,872,547,657,632.31</b>	<b>(131,270,851,903.33)</b>	<b>(7.01)</b>
<b>BEBAN</b>					
<b>BEBAN OPERASI</b>					
.....		9.9.9	9.49.4.9	4.9.4.9	4
.....		94	9	4.4	4
.....		4.9.4	9.9	9	44
.....	4	4	99.4	4	
.....d.....		9.9.4.9.9	9.4.4		9.44
.....		4.4.9	49	4	99
.....		9	4	4.9	4
.....		9.9.4.9		9.4.9	
.....	9	944.4			4
.....		99	4	9	
.....		9.9	94	9	9
.....					
.....		9.9	9.9.9	9.4	
.....			4	9	4.4
.....d.....	4	9.449	9.9	4.4	
.....		4.4.49	4.4	4	4
.....		994.4	9.9.4	9.4.9	
.....		99.49.9	9.9.9.49	99	
.....		99.9.4	9	4	
.....		4.4.9	9.9	4	4
.....	9	4		4	
<b>Jumlah Beban Operasi</b>		<b>1,654,690,431,050.38</b>	<b>1,630,353,618,739.59</b>	<b>24,336,812,310.79</b>	<b>1.49</b>
<b>JUMLAH BEBAN</b>		<b>1,654,690,431,050.38</b>	<b>1,630,353,618,739.59</b>	<b>24,336,812,310.79</b>	<b>1.49</b>
<b>JUMLAH SURPLUS/ DEFISIT DARI OPERASI</b>		<b>86,586,374,678.60</b>	<b>242,194,038,892.72</b>	<b>(155,607,664,214.12)</b>	<b>(64.25)</b>

Uraian	Catatan	Realisasi 2016	Realisasi 2015	Kenaikan/ Penurunan	%
<b>SURPLUS/ DEFISIT DARI KEGIATAN NON OPERASIONAL</b>					
<b>SURPLUS NON OPERASIONAL</b>					
Dibayar oleh masyarakat					
Dibayar oleh instansi lain					
Dibayar oleh instansi lain		4.000.000,00	4.000.000,00		
<b>Jumlah Surplus Non Operasional</b>		<b>6,142,783,331.78</b>	<b>-</b>	<b>6,142,783,331.78</b>	<b>-</b>
<b>DEFISIT NON OPERASIONAL</b>					
Dibayar oleh masyarakat					
Dibayar oleh instansi lain		4.000.000,00	4.900.000,00	4.000.000,00	
Dibayar oleh instansi lain					
<b>Jumlah Defisit Non Operasional</b>		<b>86,802,451.00</b>	<b>173,604,902.00</b>	<b>(86,802,451.00)</b>	<b>(50.00)</b>
<b>JUMLAH SURPLUS/ DEFISIT DARI KEGIATAN NON OPERASIONAL</b>		<b>6,055,980,880.78</b>	<b>(173,604,902.00)</b>	<b>6,229,585,782.78</b>	<b>(3,588.37)</b>
<b>SURPLUS/ DEFISIT SEBELUM POS LUAR BIASA</b>		<b>92,642,355,559.38</b>	<b>242,020,433,990.72</b>	<b>(149,378,078,431.34)</b>	<b>(61.72)</b>
<b>POS LUAR BIASA</b>					
<b>PENDAPATAN LUAR BIASA</b>					
Pendapatan dari penjualan aset					
<b>Jumlah Pendapatan Luar Biasa</b>		<b>-</b>	<b>-</b>		
<b>BEBAN LUAR BIASA</b>					
Beban dari penjualan aset		9.000.000,00	4.000.000,00	4.000.000,00	
<b>Jumlah Beban Luar Biasa</b>		<b>596,728,000.00</b>	<b>2,073,275,000.00</b>	<b>(1,476,547,000.00)</b>	<b>(71.22)</b>
<b>JUMLAH POS LUAR BIASA</b>		<b>(596,728,000.00)</b>	<b>(2,073,275,000.00)</b>	<b>1,476,547,000.00</b>	<b>(71.22)</b>
<b>SURPLUS/ DEFISIT - LO</b>		<b>92,045,627,559.38</b>	<b>239,947,158,990.72</b>	<b>(147,901,531,431.34)</b>	<b>(61.64)</b>

BUPATI PEKALONGAN,

TTD

ASIP KHOLBIHI

Diundangkan di Kajen  
Pada tanggal 7 Agustus 2017  
SEKRETARIS DAERAH KABUPATEN PEKALONGAN,

TTD

MUKAROMAH SYAKOER

LEMBARAN DAERAH KABUPATEN PEKALONGAN TAHUN 2017  
NOMOR 9

Salinan sesuai aslinya,  
Kepala Bagian Hukum  
Sekretariat Daerah Kabupaten Pekalongan,

  
AGUS PRANOTO, SH, MH  
Pembina Tingkat I  
NIP. 19670914 199703 1 005



LAPORAN PERUBAHAN EKUITAS  
PEMERINTAH KABUPATEN PEKALONGAN  
TAHUN ANGGARAN 2016

LAMPIRAN IV  
PERATURAN DAERAH  
KABUPATEN PEKALONGAN  
TAHUN 2017

TENTANG PERTANGGUNGJAWABAN PELAKSANAAN  
ANGGARAN PENDAPATAN DAN BELANJA DAERAH  
KABUPATEN PEKALONGAN  
TAHUN ANGGARAN 2016

TAHUN 2017



PEMERINTAH KABUPATEN PEKALONGAN  
LAPORAN PERUBAHAN EKUITAS

REKAPITULASI PERUBAHAN EKUITAS DAERAH KABUPATEN PEKALONGAN

( Dalam Rupiah )

No.	Uraian	Catatan	2016	2015	Selisih	%
1	EKUITAS AWAL		2,157,440,688,952.95	2,737,070,308,500.85	(579,629,619,547.90)	(21.18)
	Saldo Awal		944,999,999.99	944,999,999.99		
	Revisi					
4	DAMPAK KOMULATIF PERUBAHAN KEBIJAKAN/KESALAHAN MENDASAR :		(111,488,202,650.26)	(819,576,778,538.62)	708,088,575,888.36	(86.40)
	Revisi					
	Revisi		49,944,444.44	9,999,999.99	49,944,444.44	
	Revisi		4,999,999.99		4,999,999.99	
8	EKUITAS AKHIR		2,137,998,113,862.07	2,157,440,688,952.95	(19,442,575,090.88)	(0.90)

BUPATI PEKALONGAN,

TTD

ASIP KHOLBIHI

Diundangkan di Kajen  
Pada tanggal 7 Agustus 2017

SEKRETARIS DAERAH KABUPATEN PEKALONGAN,

TTD

MUKAROMAH SYAKOER

LEMBARAN DAERAH KABUPATEN PEKALONGAN TAHUN 2017  
NOMOR 9

Salinan sesuai aslinya,  
Kepala Bagian Hukum  
Sekretariat Daerah Kabupaten Pekalongan,

AGUS PRANOTO, SH, MH  
Pembina Tingkat I  
NIP. 19670914 199703 1 005

NERACA  
PEMERINTAH KABUPATEN PEKALONGAN  
TAHUN ANGGARAN 2016

LAMPIRAN V  
PERATURAN DAERAH  
KABUPATEN PEKALONGAN  
TAHUN 2017

TENTANG PERTANGGUNGJAWABAN PELAKSANAAN  
ANGGARAN PENDAPATAN DAN BELANJA DAERAH  
KABUPATEN PEKALONGAN  
TAHUN ANGGARAN 2016

TAHUN 2017



**PEMERINTAH KABUPATEN PEKALONGAN  
NERACA DAERAH  
Per 31 Desember Tahun 2016 dan Tahun 2015**

Uraian	Catatan	31 Desember 2016	31 Desember 2015	Naik/Turun	
		(Rp)	(Rp)	Jumlah	%
<b>ASET</b>		<b>2,166,875,317,645.29</b>	<b>2,176,088,770,013.91</b>	<b>(9,213,452,368.62)</b>	<b>(0.42)</b>
<b>ASET LANCAR</b>	<b>6.3.1</b>	<b>317,359,834,646.88</b>	<b>326,343,692,830.05</b>	<b>(8,983,858,183.17)</b>	<b>(2.75)</b>
<b>Kas dan Setara Kas</b>	<b>6.3.1.1</b>	<b>204,443,347,505.77</b>	<b>231,495,126,459.94</b>	<b>(27,051,778,954.17)</b>	<b>(11.69)</b>
Saluran Kas		4	4	49	
Saluran Kas Lain					
Saluran Kas Lainnya			9	9	
Saluran Kas D		4	44	4	9
Saluran Kas Lainnya		9	4	49	4
Saluran Kas Lainnya			9	9	
Saluran Kas Lainnya			4	9	
Saluran Kas Lainnya		9	4	9	
Saluran Kas Lainnya					
Saluran Kas Lainnya			4	9	
Saluran Kas Lainnya		9	4	9	
Saluran Kas Lainnya					
<b>Jumlah Aset Lancar</b>		<b>317,359,834,646.88</b>	<b>326,343,692,830.05</b>	<b>(8,983,858,183.17)</b>	<b>(2.75)</b>
<b>INVESTASI JANGKA PANJANG</b>	<b>6.3.2</b>	<b>64,895,345,175.99</b>	<b>52,562,533,165.21</b>	<b>12,332,812,010.78</b>	<b>23.46</b>
<b>Investasi Non Permanen</b>		<b>571,450,000.00</b>	<b>1,316,421,321.00</b>	<b>744,971,321.00</b>	<b>56.59</b>
Investasi Non Permanen		4	4	44	9
<b>Jumlah Investasi Non Permanen</b>		<b>571,450,000.00</b>	<b>1,316,421,321.00</b>	<b>(744,971,321.00)</b>	<b>(56.59)</b>
<b>Investasi Permanen</b>		<b>64,323,895,175.99</b>	<b>51,246,111,844.21</b>	<b>13,077,783,331.78</b>	<b>25.52</b>
Investasi Permanen		4	4	4	
<b>Jumlah Investasi Permanen</b>		<b>64,323,895,175.99</b>	<b>51,246,111,844.21</b>	<b>13,077,783,331.78</b>	<b>25.52</b>
<b>Jumlah Investasi Jangka Panjang</b>		<b>64,895,345,175.99</b>	<b>52,562,533,165.21</b>	<b>12,332,812,010.78</b>	<b>23.46</b>
<b>ASET TETAP</b>	<b>6.3.3</b>	<b>1,774,353,773,692.58</b>	<b>1,791,366,979,172.88</b>	<b>(17,013,205,480.30)</b>	<b>(0.95)</b>
Peralatan		4	9	94	
Peralatan		4	9	4	
Peralatan		4	4	94	4
Peralatan		9	4	9	
Peralatan		9	4	9	
Peralatan		4	94	9	94
Peralatan		9	9	4	
<b>Jumlah Aset Tetap</b>		<b>1,774,353,773,692.58</b>	<b>1,791,366,979,172.88</b>	<b>(17,013,205,480.30)</b>	<b>(0.95)</b>
<b>DANA CADANGAN</b>					
<b>ASET LAINNYA</b>	<b>6.3.4</b>	<b>10,266,364,129.84</b>	<b>5,815,564,845.77</b>	<b>4,450,799,284.07</b>	<b>76.53</b>
<b>Tagihan Tuntutan Ganti Kerugian Daerah (TGR)</b>	<b>6.3.4.a</b>	<b>156,050,000.00</b>	<b>166,050,000.00</b>	<b>(10,000,000.00)</b>	<b>(6.02)</b>
<b>Kemitraan Dengan Pihak Ketiga</b>	<b>6.3.4.b</b>	<b>979,000,000.00</b>	<b>979,000,000.00</b>	<b>0.00</b>	<b>0.00</b>
<b>Aset tidak berwujud</b>	<b>6.3.4.c</b>	<b>1,551,173,328.00</b>	<b>1,073,272,056.99</b>	<b>477,901,271.01</b>	<b>44.53</b>
Aset tidak berwujud		4	9	4	
Aset tidak berwujud		4	9	4	
<b>Aset Lain-Lain</b>	<b>6.3.4.d</b>	<b>7,580,140,801.84</b>	<b>3,597,242,788.78</b>	<b>3,982,898,013.06</b>	<b>110.72</b>
Aset Lain-Lain		4	9	4	4
Aset Lain-Lain		4	9	4	
<b>Jumlah Aset Lainnya</b>		<b>10,266,364,129.84</b>	<b>5,815,564,845.77</b>	<b>4,450,799,284.07</b>	<b>76.53</b>
<b>JUMLAH ASET</b>		<b>2,166,875,317,645.29</b>	<b>2,176,088,770,013.91</b>	<b>(9,213,452,368.62)</b>	<b>(0.42)</b>

Uraian	Catatan	31 Desember 2016	31 Desember 2015	Naik/Turun	
		(Rp)	(Rp)	Jumlah	%
<b>KEWAJIBAN DAN EKUITAS DANA</b>					
<b>KEWAJIBAN</b>	<b>6.3.5</b>	<b>28,877,203,783.22</b>	<b>18,648,081,060.96</b>	<b>10,229,122,722.26</b>	<b>54.85</b>
<b>Kewajiban Jangka Pendek</b>	<b>6.3.5.1</b>	<b>28,877,203,783.22</b>	<b>18,648,081,060.96</b>	<b>10,229,122,722.26</b>	<b>54.85</b>
Saluran pembiayaan			9.9	9	99.9
Piutang			9.9	9	
Piutang usaha			4.9	4.9	
Piutang dari pemerintah		49.9	49.4	4	
Piutang dari perusahaan		49.4	49.9	4	4
Piutang dari instansi lain		4.9	9.94	4.94	9.9
Piutang dari lembaga keuangan					
Piutang dari lembaga non keuangan					
<i>Jumlah Kewajiban Jangka Pendek</i>		<b>28,877,203,783.22</b>	<b>18,648,081,060.96</b>	<b>10,229,122,722.26</b>	<b>54.85</b>
<b>Kewajiban Jangka Panjang</b>		<b>0.00</b>	<b>0.00</b>		
Piutang					
<i>Jumlah Kewajiban Jangka Panjang</i>		<i>0.00</i>	<i>0.00</i>	<i>0.00</i>	<i>0.00</i>
<b>Jumlah Kewajiban</b>		<b>28,877,203,783.22</b>	<b>18,648,081,060.96</b>	<b>10,229,122,722.26</b>	<b>54.85</b>
<b>EKUITAS</b>	<b>6.3.6</b>	<b>2,137,998,113,862.07</b>	<b>2,157,440,688,952.95</b>	<b>(19,442,575,090.88)</b>	<b>9</b>
<b>Ekuitas</b>	<b>6.3.6</b>	<b>2,137,998,113,862.07</b>	<b>2,157,440,688,952.95</b>	<b>(19,442,575,090.88)</b>	<b>9</b>
Saluran pembiayaan		9.4	9.4		
Piutang		9.4	9.94	4	
Piutang dari pemerintah					
<i>Jumlah Ekuitas</i>		<b>2,137,998,113,862.07</b>	<b>2,157,440,688,952.95</b>	<b>(19,442,575,090.88)</b>	<b>(0.90)</b>
<b>JUMLAH KEWAJIBAN DAN EKUITAS DANA</b>		<b>2,166,875,317,645.29</b>	<b>2,176,088,770,013.91</b>	<b>(9,213,452,368.62)</b>	<b>(0.42)</b>

BUPATI PEKALONGAN,

TTD

ASIP KHOLBIHI

Diundangkan di Kajen  
Pada tanggal 7 Agustus 2017


SEKRETARIS DAERAH KABUPATEN PEKALONGAN,

TTD

MUKAROMAH SYAKOER

LEMBARAN DAERAH KABUPATEN PEKALONGAN TAHUN 2017  
NOMOR 9

Salinan sesuai aslinya,  
Kepala Bagian Hukum  
Sekretariat Daerah Kabupaten Pekalongan,

  
AGUS PRANOTO, SH, MH  
Pembina Tingkat I  
NIP. 19670914 199703 1 005

LAPORAN ARUS KAS  
PEMERINTAH KABUPATEN PEKALONGAN  
TAHUN ANGGARAN 2016

LAMPIRAN VI  
PERATURAN DAERAH  
KABUPATEN PEKALONGAN  
TAHUN 2017

TENTANG PERTANGGUNGJAWABAN PELAKSANAAN  
ANGGARAN PENDAPATAN DAN BELANJA DAERAH  
KABUPATEN PEKALONGAN  
TAHUN ANGGARAN 2016

TAHUN 2017



LAPORAN ARUS KAS  
 PEMERINTAH KABUPATEN PEKALONGAN  
 UNTUK TAHUN YANG BERAKHIR SAMPAI DENGAN 31 DESEMBER 2016 DAN 2015

( Dalam Rupiah )

KODE	URAIAN	Catatan	2016	2015
	<b>ARUS KAS DARI AKTIVITAS OPERASI</b>			
	<b>Arus Masuk Kas</b>			
	Dibayar oleh masyarakat		4.000.000.000,00	9.900.000,00
	Dibayar oleh RUMAH SAKIT		9.000.000,00	4.000.000,00
	Dibayar oleh masyarakat dan RUMAH SAKIT		9.000.000,00	4.400.000,00
4	Dibayar oleh masyarakat		49.000.000,00	4.400.000,00
	Dibayar oleh masyarakat dan RUMAH SAKIT		9.490.000,00	49.900.000,00
	Dibayar oleh masyarakat dan RUMAH SAKIT		4.000.000,00	4.000.000,00
	Dibayar oleh masyarakat dan RUMAH SAKIT		9.000.000,00	4.000.000,00
9	Dibayar oleh masyarakat dan RUMAH SAKIT		4.000.000,00	4.000.000,00
	Dibayar oleh masyarakat dan RUMAH SAKIT		4.000.000,00	4.000.000,00
	Dibayar oleh masyarakat dan RUMAH SAKIT		4.000.000,00	4.000.000,00
	Dibayar oleh masyarakat dan RUMAH SAKIT		4.000.000,00	4.000.000,00
4	Dibayar oleh masyarakat dan RUMAH SAKIT		9.000.000,00	4.900.000,00
	Dibayar oleh masyarakat dan RUMAH SAKIT		4.000.000,00	4.000.000,00
11	<b>Jumlah Arus Masuk Kas</b>		<b>1.579.793.559,547.00</b>	<b>1.523.147.364,724.00</b>
	<b>Arus Keluar Kas</b>			
	Dibayar kepada masyarakat		9.000.000,00	9.000.000,00
	Dibayar kepada masyarakat dan RUMAH SAKIT		9.000.000,00	4.990.000,00
	Dibayar kepada masyarakat dan RUMAH SAKIT		9.900.000,00	94.000.000,00
4	Dibayar kepada masyarakat dan RUMAH SAKIT		4.000.000,00	4.000.000,00
	Dibayar kepada masyarakat dan RUMAH SAKIT		4.000.000,00	4.000.000,00
	Dibayar kepada masyarakat dan RUMAH SAKIT		9.000.000,00	4.000.000,00
9	Dibayar kepada masyarakat dan RUMAH SAKIT		4.000.000,00	4.000.000,00
4	Dibayar kepada masyarakat dan RUMAH SAKIT		4.000.000,00	4.000.000,00
4	Dibayar kepada masyarakat dan RUMAH SAKIT		4.000.000,00	4.000.000,00
4	Dibayar kepada masyarakat dan RUMAH SAKIT		99.000.000,00	9.900.000,00
4	Dibayar kepada masyarakat dan RUMAH SAKIT		99.000.000,00	9.000.000,00
13	<b>Jumlah Arus Keluar Kas</b>		<b>1.400.184.850,983.00</b>	<b>1.262.683.558,925.00</b>
1	<b>Arus Kas Bersih dari Aktivitas Operasi</b>		<b>179.608.708,564.00</b>	<b>260.463.805,799.00</b>
	<b>ARUS KAS DARI AKTIVITAS INVESTASI ASET NON KEUANGAN</b>			
	<b>Arus Masuk Kas</b>			
	Dibayar oleh masyarakat		4.000.000,00	4.000.000,00
	Dibayar oleh masyarakat dan RUMAH SAKIT		94.000.000,00	4.000.000,00
4	Dibayar oleh masyarakat dan RUMAH SAKIT		4.000.000,00	4.000.000,00
	Dibayar oleh masyarakat dan RUMAH SAKIT		4.000.000,00	4.000.000,00
	Dibayar oleh masyarakat dan RUMAH SAKIT		4.000.000,00	4.000.000,00
21	<b>Jumlah Arus Masuk Kas</b>		<b>542.574.960.00</b>	<b>439.054.834.00</b>
	<b>Arus Keluar Kas</b>			
	Dibayar kepada masyarakat		9.000.000,00	9.000.000,00
	Dibayar kepada masyarakat dan RUMAH SAKIT		4.000.000,00	4.000.000,00
	Dibayar kepada masyarakat dan RUMAH SAKIT		9.000.000,00	9.000.000,00
4	Dibayar kepada masyarakat dan RUMAH SAKIT		9.000.000,00	9.000.000,00
	Dibayar kepada masyarakat dan RUMAH SAKIT		9.000.000,00	9.000.000,00
	Dibayar kepada masyarakat dan RUMAH SAKIT		9.000.000,00	9.000.000,00
22	<b>Jumlah Arus Keluar Kas</b>		<b>222.418.944,163.00</b>	<b>180.752,261,206.00</b>
2	<b>Arus Kas Bersih dari Aktivitas Investasi Aset Non Keuangan</b>		<b>(221,876,369,203.00)</b>	<b>(180,313,206,372.00)</b>
	<b>ARUS KAS DARI AKTIVITAS PEMBIAYAAN</b>			
	<b>Arus Masuk Kas</b>			
	Dibayar oleh masyarakat		4.000.000,00	4.000.000,00
4	Dibayar oleh masyarakat dan RUMAH SAKIT		4.000.000,00	4.000.000,00
	Dibayar oleh masyarakat dan RUMAH SAKIT		4.000.000,00	4.000.000,00
4	Dibayar oleh masyarakat dan RUMAH SAKIT		9.000.000,00	4.000.000,00
31	<b>Jumlah Arus Masuk Kas</b>		<b>16,928,660.00</b>	<b>18,743,850.00</b>
	<b>Arus Keluar Kas</b>			
	Dibayar kepada masyarakat dan RUMAH SAKIT		9.000.000,00	4.000.000,00
	Dibayar kepada masyarakat dan RUMAH SAKIT		4.000.000,00	4.000.000,00
9	Dibayar kepada masyarakat dan RUMAH SAKIT		4.000.000,00	4.000.000,00
	Dibayar kepada masyarakat dan RUMAH SAKIT		4.000.000,00	4.000.000,00
32	<b>Jumlah Arus Keluar Kas</b>		<b>7,021,802,451.00</b>	<b>6,656,524,458.00</b>

KODE	URAIAN	Catatan	2016	2015
3	Arus Kas Bersih dari Aktivitas Pembiayaan		(7,004,873,791.00)	(6,637,780,608.00)
	<b>ARUS KAS DARI AKTIVITAS NON ANGGARAN</b>			
	<b>Arus Masuk Kas</b>			
4		4	9	4
4		4	9	
41	Jumlah Arus Masuk Kas		122,599,564,996.00	121,163,888,246.00
	<b>Arus Keluar Kas</b>			
4		4	4	9
4		4		
4		4		9
4:4		4		
42	Jumlah Arus Keluar Kas		122,503,564,996.00	122,276,452,825.00
4	Arus Kas Bersih dari Aktivitas Non Anggaran		96,000,000.00	(1,112,564,579.00)
A	A. Kenaikan/Penurunan Kas Daerah		(49,176,534,430.00)	70,723,301,319.00
			4	4
C	C. Saldo Akhir Kas di BUD	6531	125,703,540,181.00	174,880,074,611.00
D	D. Saldo Akhir Kas di Bendahara Pengeluaran			9
E	E. Saldo Akhir Kas di Bendahara Penerimaan			
F	F. Saldo Awal Kas di BLUD		44,585,160,431.94	36,993,189,585.07
			4	9
H	H. Saldo Akhir Kas di BLUD	6534	62,074,880,142.86	44,585,160,431.94
I	I. Saldo Awal Kas di Puskesmas		9,045,736,057.00	3,005,679,894.00
			9	9
K	K. Saldo Akhir Kas di Puskesmas	6535	15,851,028,376.00	9,045,736,057.00
		6536	813,837,020.91	1,307,202,439.00
M	M. Saldo Akhir Kas (C+D+E+H+K+L)		204,443,347,505.77	231,495,126,459.94

BUPATI PEKALONGAN,

TTD

ASIP KHOLBIHI

Diundangkan di Kajian  
Pada tanggal 7 Agustus 2017

SEKRETARIS DAERAH KABUPATEN PEKALONGAN,

TTD

MUKAROMAH SYAKOER

LEMBARAN DAERAH KABUPATEN PEKALONGAN TAHUN 2017  
NOMOR 9

Salinan sesuai aslinya,  
Kepala Bagian Hukum  
Sekretariat Daerah Kabupaten Pekalongan,

  
AGUS PRANOTO, SH, MH  
Pembina Tingkat I  
NIP. 19670914 199703 1 005



CATATAN ATAS LAPORAN KEUANGAN  
PEMERINTAH KABUPATEN PEKALONGAN  
TAHUN ANGGARAN 2016

LAMPIRAN VII  
PERATURAN DAERAH  
KABUPATEN PEKALONGAN  
TAHUN 2017

TENTANG PERTANGGUNGJAWABAN PELAKSANAAN  
ANGGARAN PENDAPATAN DAN BELANJA DAERAH  
KABUPATEN PEKALONGAN  
TAHUN ANGGARAN 2016

TAHUN 2017



**PEMERINTAH KABUPATEN PEKALONGAN**  
**CATATAN ATAS LAPORAN KEUANGAN**

Untuk tahun-tahun yang berakhir pada tanggal 31 Desember 2016 dan 2015

---

**BAB I**  
**PENDAHULUAN**

Sebagaimana diamanatkan Undang-undang nomor 17 Tahun 2003 tentang Keuangan Negara dan Peraturan Pemerintah Nomor 58 tentang Pengelolaan Keuangan Daerah serta Peraturan Menteri Dalam Negeri Nomor 21 Tahun 2011 tentang Perubahan Kedua atas Peraturan Menteri Dalam Negeri Nomor 13 Tahun 2006 tentang Pedoman Pengelolaan Keuangan Daerah, Pemerintah Kabupaten Pekalongan berkewajiban untuk menyusun dan menyampaikan Laporan Keuangan Daerah sebagai wujud dari pertanggungjawaban atas pelaksanaan Anggaran Pendapatan dan Belanja Daerah (APBD).

Penyusunan Laporan Keuangan Pemerintah Daerah Kabupaten Pekalongan Tahun Anggaran 2016 mengacu pada Peraturan Pemerintah Nomor 71 Tahun 2010 tentang Standar Akuntansi Pemerintah dan Peraturan Menteri Dalam Negeri Nomor 64 Tahun 2013 tentang Penerapan Standar Akuntansi Berbasis Akrual pada Pemerintah Daerah. Laporan Keuangan ini telah disusun dan disajikan dengan basis akrual sehingga menyajikan informasi keuangan yang transparan, akurat dan akuntabel yang terdiri dari Laporan Realisasi Anggaran (LRA), Laporan Perubahan Saldo Anggaran Lebih (Laporan Perubahan SAL), Neraca, Laporan Operasional (LO), Laporan Arus Kas (LAK), Laporan Perubahan Ekuitas (LPE) dan Catatan atas Laporan Keuangan (CaLK).

Laporan Keuangan ini diharapkan dapat memberikan informasi yang berguna kepada para pemakai laporan khususnya sebagai sarana untuk meningkatkan akuntabilitas/pertanggungjawaban dan transparansi pengelolaan keuangan pada Pemerintah Kabupaten Pekalongan. Disamping itu laporan keuangan ini juga dimaksudkan untuk memberikan informasi kepada manajemen dalam pengambilan keputusan dalam usaha untuk mewujudkan tata kelola pemerintah yang baik (*good governance*).

**1.1. Maksud dan Tujuan Penyusunan Laporan Keuangan**

Laporan keuangan Pemerintah Kabupaten Pekalongan disusun untuk menyediakan informasi yang relevan mengenai posisi keuangan dan seluruh transaksi yang dilakukan oleh suatu entitas pelaporan selama satu periode pelaporan. Laporan Keuangan digunakan untuk mengetahui nilai sumber daya ekonomi yang dimanfaatkan untuk melaksanakan kegiatan operasional pemerintahan, menilai kondisi keuangan, mengevaluasi efektifitas dan efisiensi suatu entitas pelaporan, serta membantu menentukan ketaatan terhadap peraturan perundang-undangan yang berlaku.

Laporan keuangan Pemerintah Kabupaten Pekalongan Tahun Anggaran 2016 menyajikan informasi mengenai posisi keuangan, realisasi anggaran, arus kas dan kinerja keuangan pelaporan yang bermanfaat bagi para pemakai (*user*) dalam menilai akuntabilitas dan membuat keputusan baik, keputusan ekonomi, sosial maupun politik dengan cara:

- a. Menyediakan informasi mengenai penerimaan periode berjalan membiayai seluruh pengeluaran;
- b. Menyediakan informasi mengenai cara memperoleh sumber daya ekonomi dan alokasinya sesuai dengan anggaran yang ditetapkan dan peraturan perundang-undangan;



- c. Menyediakan informasi mengenai sumber daya ekonomi yang digunakan dalam kegiatan Pemerintah Daerah serta hasil-hasil yang dicapai;
- d. Menyediakan informasi mengenai bagaimana Pemerintah Daerah mendanai seluruh kegiatannya dan mencukupi kebutuhan kasnya;
- e. Menyediakan informasi posisi keuangan dan kondisi Pemerintah Daerah berkaitan dengan sumber-sumber penerimaannya, baik jangka pendek maupun jangka panjang, termasuk yang berasal dari pungutan pajak dan pinjaman;
- f. Menyediakan informasi mengenai perubahan posisi keuangan Pemerintah Daerah apakah mengalami kenaikan atau penurunan, sebagai akibat kegiatan yang dilakukan selama periode pelaporan.

Hal-hal dimaksud dapat dilihat dari posisi pendapatan, belanja, transfer, dana cadangan, pembiayaan, aset, kewajiban, ekuitas dana dan arus kas Pemerintah Kabupaten Pekalongan.

## 1.2. Landasan Hukum Penyusunan Laporan Keuangan

Dasar hukum penyusunan Laporan Keuangan Pemerintah Kabupaten Pekalongan adalah sebagai berikut :

- a. Undang-Undang Nomor 28 Tahun 1999 tentang Penyelenggaraan Negara yang Bersih dan Bebas Korupsi, Kolusi dan Nepotisme;
- b. Undang-Undang Nomor 17 Tahun 2003 tentang Keuangan Negara;
- c. Undang-Undang Nomor 1 Tahun 2004 tentang Perbendaharaan Negara;
- d. Undang-Undang Nomor 15 Tahun 2004 tentang Pemeriksaan, Pengelolaan dan Tanggungjawab Keuangan Negara;
- e. Undang-Undang Nomor 33 Tahun 2004 tentang Perimbangan Keuangan Antara Pemerintah Pusat dan Pemerintah Daerah;
- f. Undang-Undang Nomor 28 Tahun 2009 tentang Pajak Daerah dan Retribusi Daerah;
- g. Peraturan Pemerintah Undang-Undang Nomor 23 Tahun 2014 tentang Pemerintahan Daerah sebagaimana telah beberapakali diubah terakhir dengan Undang-Undang Nomor 9 Tahun 2015;
- h. Peraturan Pemerintah Nomor 23 Tahun 2005 tentang Pengelolaan Keuangan Badan Layanan Umum, sebagaimana telah diubah dengan Peraturan Pemerintah Nomor 74 Tahun 2012;
- i. Peraturan Pemerintah Nomor 56 Tahun 2005 tentang Sistem Informasi Keuangan Daerah, sebagaimana telah diubah dengan Peraturan Pemerintah Nomor 65 Tahun 2010;
- j. Peraturan Pemerintah Nomor 58 Tahun 2005 tentang Pengelolaan Keuangan Daerah;
- k. Peraturan Pemerintah Nomor 8 Tahun 2006 Tentang Pelaporan Keuangan dan Kinerja Instansi Pemerintah;
- l. Peraturan Pemerintah Nomor 3 Tahun 2007 tentang Laporan Penyelenggaraan Pemerintahan Daerah Kepada Pemerintah, Laporan Keterangan Pertanggungjawaban Kepala Daerah Kepada Dewan Perwakilan Rakyat Daerah, dan Informasi Laporan Penyelenggaraan Pemerintahan Daerah kepada Masyarakat;
- m. Peraturan Pemerintah Nomor 71 Tahun 2010 tentang Standar Akuntansi Pemerintahan;



- n. Peraturan Pemerintah Nomor 27 Tahun 2014 tentang Pengelolaan Barang Milik Negara/Daerah yang merupakan pengganti dari Peraturan Pemerintah Nomor 6 Tahun 2006;
- o. Peraturan Menteri Dalam Negeri Nomor 13 Tahun 2006 tentang Pedoman Pengelolaan Keuangan Daerah sebagaimana telah diubah kedua kali terakhir dengan Peraturan Menteri Dalam Negeri Nomor 21 Tahun 2011;
- p. Peraturan Menteri Dalam Negeri Nomor 64 Tahun 2013 tentang Penerapan Standar Akuntansi Berbasis Akrua pada Pemerintah Daerah;
- q. Peraturan Daerah Kabupaten Pekalongan Nomor 6 Tahun 2008 tentang Pokok-Pokok Pengelolaan Keuangan Daerah;
- r. Peraturan Daerah Kabupaten Pekalongan Nomor 12 Tahun 2015 tentang Anggaran Pendapatan dan Belanja Daerah Kabupaten Pekalongan Tahun Anggaran 2016;
- s. Peraturan Daerah Kabupaten Pekalongan Nomor 5 Tahun 2016 tentang Perubahan Anggaran Pendapatan dan Belanja Daerah Kabupaten Pekalongan Tahun Anggaran 2016;
- t. Peraturan Bupati Pekalongan Nomor 31 Tahun 2014 sebagaimana telah diubah beberapa kali terakhir dengan Peraturan Bupati Pekalongan nomor 6 Tahun 2016 tentang Perubahan Kedua Peraturan Bupati Pekalongan Nomor 31 Tahun 2014 tentang Kebijakan Akuntansi dan Sistem Akuntansi Pemerintah Daerah berbasis akrua pada Pemerintah Daerah Kabupaten Pekalongan;

### 1.3. Sistematika Penulisan Catatan atas Laporan Keuangan

Sistematika penulisan Catatan atas Laporan Keuangan disusun dalam 8 Bab

yaitu :

- BAB I Pendahuluan
  - 1.1. Maksud dan Tujuan Penyusunan Laporan Keuangan.
  - 1.2. Landasan Hukum Penyusunan Laporan Keuangan.
  - 1.3. Sistematika Penulisan Catatan atas Laporan Keuangan.
- BAB II Gambaran Umum
  - 2.1. Dasar Pembentukan Kabupaten Pekalongan.
  - 2.2. Letak Geografis.
  - 2.3. Visi dan Misi.
  - 2.4. Organisasi dan Personalia.
- BAB III Ekonomi makro, kebijakan keuangan dan pencapaian target kinerja APBD
  - 3.1. Ekonomi Makro.
  - 3.2. Kebijakan Keuangan.
  - 3.3. Pencapaian Target Kinerja APBD.
- BAB IV Ikhtisar Pencapaian Kinerja Keuangan
  - 4.1. Ikhtisar Realisasi Pencapaian Target Kinerja Keuangan.
  - 4.2. Hambatan dan Kendala yang ada dalam pencapaian target pendapatan yang telah ditetapkan.
  - 4.3. Hambatan dan kendala realisasi belanja tidak dapat tercapai sesuai dengan targetnya.



- BAB V Kebijakan Akuntansi
- 5.1. Entitas Akuntansi dan Entitas Pelaporan.
  - 5.2. Basis Akuntansi yang Mendasari Penyusunan Laporan Keuangan.
  - 5.3. Basis Pengukuran yang mendasari Penyusunan Laporan Keuangan
  - 5.4. Penerapan kebijakan akuntansi berkaitan dengan ketentuan yang ada dalam SAP pada Pemerintah Daerah.
- BAB VI Penjelasan Pos-pos Laporan Keuangan
- 6.1 LRA
    - 6.1.1 Pendapatan-LRA.
    - 6.1.2 Belanja.
    - 6.1.3 Surplus/defisit-LRA.
    - 6.1.4 Pembiayaan.
  - 6.2 LPSAL
    - 6.2.1 Saldo Anggaran Lebih awal.
    - 6.2.2 Penggunaan Saldo Anggaran Lebih.
    - 6.2.3 Sisa Lebih/Kurang Pembiayaan Anggaran tahun berjalan.
    - 6.2.4 Saldo Anggaran Lebih Akhir.
    - 6.2.5 Sisa lebih/kurang pembiayaan anggaran
  - 6.3. Neraca
    - 6.3.1 Aset Lancar.
    - 6.3.2 Investasi Jangka Panjang.
    - 6.3.3 Aset Tetap.
    - 6.3.4 Aset Lainnya.
    - 6.3.5 Kewajiban.
    - 6.3.6 Ekuitas Dana.
  - 6.4 Laporan Operasional
    - 6.4.1 Pendapatan-LO.
    - 6.4.2 Beban-LO.
    - 6.4.3 Surplus/defisit-LO.
    - 6.4.4 Surplus/ Defisit Sebelum Pos Luar Biasa-LO.
  - 6.5 Laporan Arus Kas
    - 6.5.1 Aktivitas BUD
      - 6.5.1.1 Arus Kas dari Aktivitas Operasi.
      - 6.5.1.2 Arus Kas dari Aktivitas Investasi Aset Non Keuangan.
      - 6.5.1.3 Arus Kas Bersih dari Aktivitas Pembiayaan.
      - 6.5.1.4 Arus Kas Bersih dari Aktifitas Non Anggaran.
    - 6.5.2 Aktivitas di Luar BUD
      - 6.5.2.1 Arus Kas Bersih dari BLUD.
      - 6.5.2.2 Arus Kas Bersih dari Puskesmas.
    - 6.5.3 Saldo Akhir Kas Daerah
  - 6.6 Laporan Perubahan Ekuitas
    - 6.6.1 Pengungkapan atas Pos – Pos Aset dan Kewajiban yang Timbul Sehubungan dengan penerapan Basis Akrual atas Pendapatan dan Belanja dan Rekonsiliasi



6.6.2 Pengungkapan Dampak Kumulatif yang Timbul  
Sehubungan Dengan Penerapan Basis AkruaI atas  
Perubahan nilai Aset Tetap , Aset Tak Berwujud  
dan Kewajiban

BAB VII Penjelasan Atas Informasi Non Keuangan

7.1 Penerimaan Dana Tugas Pembantuan Tahun 2016

7.2 Kegiatan-kegiatan yang belum terealisasi pada Tahun 2016

7.3 Kegiatan putus kontrak pada Tahun 2016

7.4 Kegiatan-kegiatan yang tidak dilaksanakan pada Tahun 2016

7.5 Fasilitas Umum dan Fasilitas Sosial

7.6 Tanah Dalam Status Sengketa

7.7 Ikhtisar Laporan Realisasi Anggaran Pendapatan dan Belanja  
Desa Tahun Anggaran 2016

BAB VII Penutup

Lampiran - lampiran

I. Saldo BOS Tahun 2016

II. Rincian Aset Tetap Berdasarkan SKPD

III. Rincian Aset Lainnya Berdasarkan SKPD

IV. Rekap Iktisar APBDesa Kabupaten Pekalongan TA 2016



## BAB II

### GAMBARAN UMUM KABUPATEN PEKALONGAN

#### TAHUN ANGGARAN 2016

#### 2.1 Dasar Hukum Pembentukan Kabupaten Pekalongan

Kabupaten Pekalongan dibentuk berdasarkan :

1. Undang-Undang Nomor 13 Tahun 1950 tentang Pembentukan Daerah-Daerah Kabupaten dalam Lingkungan Propinsi Jawa Tengah;
2. Undang-undang Nomor 13 Tahun 1950 tentang Pembentukan Daerah-Daerah Kabupaten dalam Lingkungan Propinsi Jawa Tengah sebagaimana diubah dengan Undang-Undang Nomor 9 Tahun 1965 tentang Pembentukan Daerah Tingkat II Batang;
3. Peraturan Pemerintah Nomor 32 Tahun 1950 tentang Penetapan mulai berlakunya Undang-Undang Nomor 12, 13, 14 dan 15 Tahun 1950 tentang Pembentukan Daerah Kabupaten di Jawa Timur, Tengah, Barat dan Daerah Istimewa Yogyakarta.

#### 2.2 Letak Geografis

Pemerintah Kabupaten Pekalongan berkedudukan tetap di Jalan Alun-alun Utara Nomor 1, Kajen, Jawa Tengah, Kode Pos 51161.



Kabupaten Pekalongan merupakan salah satu bagian dari wilayah Propinsi Jawa Tengah, terletak diantara 109°49"-109° 78" Bujur Timur dan 6°83"-7°23" Lintang Selatan. Luas wilayah keseluruhan ± 836,13 km<sup>2</sup>, terbagi menjadi 19 Kecamatan meliputi 272 Desa dan 13 Kelurahan. Kabupaten Pekalongan berbatasan dengan Kota Pekalongan dan Laut Jawa disebelah Utara, Kabupaten Banjarnegara disebelah Selatan, Kota Pekalongan dan Kabupaten Batang disebelah Timur, serta Kabupaten Pemalang disebelah Barat.

Kondisi wilayah Kabupaten Pekalongan terdiri dari tanah sawah 30.69 %, tanah tegalan/kebun 13.89%, hutan rakyat 2.86%, tanah pekarangan 14.38%, perkebunan negara/swasta 21.78%, tambak/kolam/rawa 0.86%, dan tadah hujan 15.54 %. Wilayah dataran rendah (0-50 m dpl), meliputi Kecamatan Wonokerto, Sragi, Siwalan, Kedungwuni, Tirta, Karangdadap, Wiradesa, Wonopringgo, dan Buaran. Wilayah dataran sedang (50 – 400 m dpl), meliputi Kecamatan Bojong, Karanganyar, Kesesi, Doro, Kajen, dan Talun. Sedangkan wilayah dataran tinggi (> 400 m dpl), meliputi Kecamatan Kandangserang, Lebakbarang, Paninggaran, dan Petungkriyono.

Secara topografi Kabupaten Pekalongan terletak pada kawasan kaki Pegunungan Dieng yang terdiri atas wilayah pantai, wilayah dataran rendah, dan wilayah pegunungan dengan ketinggian 0 meter sampai dengan 1.294 meter di atas permukaan laut. Wilayah pantai terletak di bagian utara, wilayah dataran rendah terletak di bagian barat, tengah dan timur, wilayah pegunungan berada di bagian selatan. Wilayah ini terbagi menjadi 19 wilayah kecamatan terdiri dari 285 desa/kelurahan, yaitu sebagai berikut:



**Tabel 2.1**  
**Luas Wilayah Per Kecamatan**

No	Kecamatan	Luas (Km2)	Desa/Kelurahan
1	Kandangserang	60,55	14
2	Paninggaran	92,99	15
3	Lebakbarang	58,20	11
4	Petungkriyono	73,58	9
5	Talun	58,57	10
6	Doro	68,45	14
7	Karanganyar	63,48	15
8	Kajen	75,15	25
9	Kesesi	68,52	23
10	Sragi	32,40	17
11	Siwalan	25,91	13
12	Bojong	40,06	22
13	Wonopringgo	18,80	14
14	Kedungwuni	22,94	19
15	Karangdadap	20,99	11
16	Buaran	9,54	10
17	Tirto	17,39	16
18	Wiradesa	12,71	16
19	Wonokerto	15,90	11
<b>Jumlah</b>		<b>836,13</b>	<b>285</b>

### 2.3 Visi dan Misi

Penyelenggaraan pemerintahan dan pelaksanaan pembangunan tahun 2016 mengacu pada Peraturan Bupati Pekalongan Nomor 17 Tahun 2015 tentang Rencana Kerja Pemerintah Daerah (RKPD) Kabupaten Pekalongan Tahun 2016 yang merupakan operasionalisasi dari Rencana Pembangunan Jangka Menengah Daerah (RPJMD) Kabupaten Pekalongan Tahun 2016 – 2021.

Berdasarkan aturan tersebut di atas, pelaksanaan pembangunan diarahkan untuk mewujudkan visi berupa *"Terwujudnya Masyarakat Kabupaten Pekalongan yang Sejahtera, Religius dan Berkelanjutan Berbasis Potensi Lokal"* serta implementasi dari misi Kabupaten Pekalongan yakni :

1. Meningkatkan fasilitasi pembangunan sosial dan ekonomi kerakyatan berbasis pada UMKM, pertanian, peternakan dan perikanan;
2. Mewujudkan rasa aman dan adil pada masyarakat;
3. Meningkatkan pembangunan kehidupan keagamaan masyarakat yang lebih baik;
4. Menyenggarakan birokrasi pemerintahan yang professional, bersih dan berakhlak;
5. Meningkatkan pembangunan infrastruktur yang berbasis pada pemerataan wilayah dan berwawasan lingkungan;
6. Memantapkan potensi sosial budaya lokal untuk peningkatan daya saing daerah; dan
7. Mendorong iklim investasi yang berbasis pada potensi ekonomi daerah.





## 2.4 Organisasi dan Personalia

Organisasi Pemerintah Kabupaten Pekalongan meliputi 34 Bidang Pemerintahan, terdiri dari 27 Bidang Urusan Wajib dan 8 Bidang Urusan Pilihan, meliputi 48 Unit Organisasi atau Satuan Kerja Perangkat Daerah (SKPD), termasuk Dewan Perwakilan Rakyat Daerah (DPRD) dan Kepala Daerah/Wakil Kepala Daerah, sebagai berikut:

### 2.4.1 Urusan dan Bidang

**Tabel 2.4.1**  
**Urusan dan Bidang**

No	Urusan dan Bidang
I	<b>Urusan Wajib</b>
1	Bidang Pendidikan
2	Bidang Kesehatan
3	Bidang Pekerjaan Umum
4	Bidang Perumahan
5	Bidang Penataan Ruang
6	Bidang Perencanaan
7	Bidang Perhubungan
8	Bidang Lingkungan Hidup
9	Bidang Pertanahan
10	Bidang Kependudukan dan Catatan Sipil
11	Bidang Pemberdayaan Perempuan dan Perlindungan Anak
12	Bidang Keluarga Berencana dan Keluarga Sejahtera
13	Bidang Sosial
14	Bidang Tenaga Kerja
15	Bidang Koperasi dan Usaha Kecil Menengah
16	Bidang Penanaman Modal
17	Bidang Kebudayaan
18	Bidang Kepemudaan dan Olah Raga
19	Bidang Kesatuan Bangsa dan Politik Dalam Negeri
20	Bidang Otonomi Daerah, Pemerintahan Umum, Administrasi Keuangan Daerah, Perangkat Daerah, Kepegawian dan Persandian
21	Bidang Ketahanan Pangan
22	Bidang Pemberdayaan Masyarakat Desa
23	Bidang Statistik
24	Bidang Kearsipan
25	Bidang Komunikasi dan Informatika
26	Bidang Perpustakaan
27	Bidang Pelayanan Masyarakat
II	<b>Urusan Pilihan</b>
1	Bidang Pertanian
2	Bidang Kehutanan
3	Bidang Energi Sumberdaya Mineral
4	Bidang Pariwisata
5	Bidang Kelautan dan Perikanan
6	Bidang Perdagangan
7	Bidang Perindustrian
8	Bidang Transmigrasi

**2.4.2 Unit Organisasi (SKPD)****Tabel 2.4.2  
Unit Organisasi (SKPD)**

No	Unit Organisasi (SKPD)
1	Dinas Pendidikan dan Kebudayaan
2	Dinas Kesehatan
3	Rumah Sakit Umum Daerah Kraton
4	Rumah Sakit Umum Daerah Kajen
5	Dinas Pekerjaan Umum
6	Badan Perencanaan Pembangunan Daerah
7	Dinas Perhubungan, Komunikasi dan Informatika
8	Kantor Lingkungan Hidup
9	Dinas Kependudukan dan Pencatatan Sipil
10	Dinas Sosial Tenaga Kerja dan Transmigrasi
11	Badan Penanggulangan Bencana Daerah
12	Dinas Perindustrian, Perdagangan, Koperasi dan Usaha Mikro, Kecil dan Menengah
13	Badan Penanaman Modal dan Pelayanan Perizinan Terpadu
14	Dinas Pemuda, Olah Raga dan Pariwisata
15	Kantor Kesatuan Bangsa dan Politik
16	Kantor Satuan Polisi Pamong Praja
17	Dewan Perwakilan Rakyat Daerah
18	Kepala Daerah dan Wakil Kepala Daerah
19	Sekretariat Daerah
20	Sekretariat DPRD
21	Inspektorat
22	Badan Kepegawaian Daerah
23	Dinas Pendapatan dan Pengelolaan Keuangan Daerah
24	Kecamatan Kajen
25	Kecamatan Sragi
26	Kecamatan Wiradesa
27	Kecamatan Kedungwuni
28	Kecamatan Buaran
29	Kecamatan Tirto
30	Kecamatan Bojong
31	Kecamatan Wonopringgo
32	Kecamatan Karanganyar
33	Kecamatan Doro
34	Kecamatan Talun
35	Kecamatan Lebakbarang
36	Kecamatan Kandangserang
37	Kecamatan Paninggaran
38	Kecamatan Kesesi
39	Kecamatan Petungkriyono
40	Kecamatan Wonokerto
41	Kecamatan Siwalan
42	Kecamatan Karangdadap
43	Badan Ketahanan Pangan dan Penyuluhan
44	Badan Pemberdayaan Masyarakat, Perempuan dan Keluarga Berencana
45	Kantor Perpustakaan dan Arsip Daerah
46	Dinas Pertanian, Perkebunan dan Kehutanan
47	Dinas Pengelolaan Sumber Daya Air, Energi dan Sumber Daya Mineral
48	Dinas Kelautan, Perikanan dan Peternakan



### 2.4.3 Pejabat Pemerintah Daerah

#### 1. Pimpinan Dewan Perwakilan Rakyat Daerah (DPRD)

DPRD Kabupaten Pekalongan terdiri dari 45 Anggota, yang berasal dari berbagai unsur Partai Politik (Parpol) pemenang Pemilu. Nama-nama pimpinan DPRD Kabupaten Pekalongan sebagai berikut:

**Tabel 2.4.3**  
**Nama dan Jabatan Pimpinan DPRD**

Nama	Jabatan
a) Dra. Hj. Hindun, MH	Ketua DPRD
b) H. Kundarto, SE	Wakil Ketua DPRD
c) Nunung Sugiantoro, ST	Wakil Ketua DPRD
d) H. Achmad Khozin, ST	Wakil Ketua DPRD
e) Hj. Endang Suwarsiningsih	Ketua Komisi A
f) Saeful Bahri, S.Ag	Ketua Komisi B
g) Herri Triyono Sabdo, SH	Ketua Komisi C
h) HM. Kholis Jazuli	Ketua Komisi D

Sumber : Sekretariat DPRD Kabupaten Pekalongan

#### 2. Kepala Daerah dan Wakil Kepala Daerah (KDh/WKDh)

Pada Tanggal 9 Desember 2015 Kabupaten Pekalongan telah melaksanakan pemilihan Kepala Daerah (KDh) dan Wakil Kepala Daerah (WKDh) untuk periode 2016-2021. Bupati dan Wakil Bupati Pekalongan terpilih untuk masa jabatan 2016-2021 dijabat oleh Asip Kholbihi, SH, M.Si sebagai Bupati Pekalongan dan Ir. Arini Harimurti sebagai Wakil Bupati Pekalongan.



### **BAB III**

#### **EKONOMI MAKRO, KEBIJAKAN KEUANGAN, DAN PENCAPAIAN TARGET KINERJA APBD**

#### **3.1 Ekonomi Makro**

Dinamika ekonomi global dan domestik yang terjadi selama tahun 2016 yang diindikasikan melalui perkembangan pertumbuhan ekonomi, harga minyak mentah Dunia, serta nilai tukar rupiah, telah mempengaruhi perkembangan makro ekonomi pembangunan daerah Kabupaten Pekalongan.

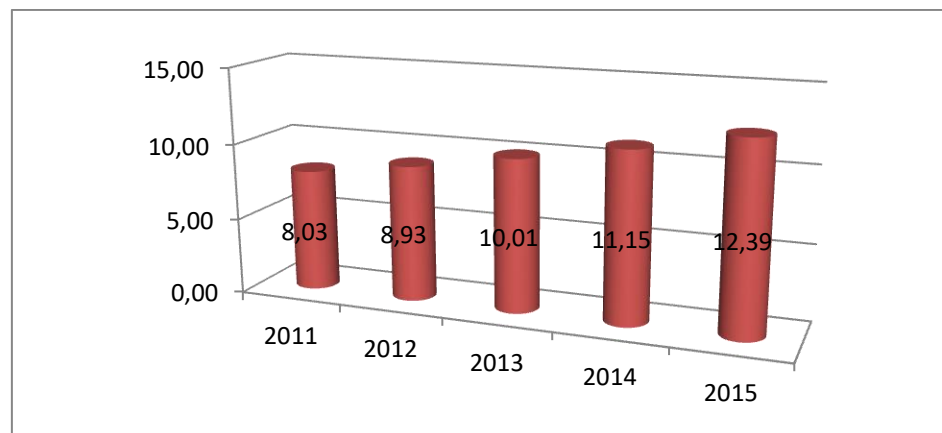
Berikut ini penjelasan mengenai beberapa indikator ekonomi selama kurun waktu lima tahun yang secara umum dapat digambarkan sebagai berikut :

##### **3.1.1 Produk Domestik Regional Bruto (PDRB)**

Kondisi perekonomian suatu daerah dapat diamati melalui beberapa indikator ekonomi makro salah satunya Produk Domestik Regional Bruto (PDRB). Nilai PDRB Kabupaten Pekalongan merupakan jumlah dari seluruh nilai tambah dari produk barang dan jasa yang dihasilkan dari berbagai aktivitas ekonomi di Kabupaten Pekalongan. Besaran nilai PDRB ini merupakan indikator yang dapat dijadikan ukuran untuk menilai keberhasilan pelaksanaan pembangunan atau pertumbuhan ekonomi Kabupaten Pekalongan. PDRB Kabupaten Pekalongan yang dihitung berdasarkan Atas Dasar Harga yang Berlaku (ADHB) menurut lapangan usaha Kabupaten Pekalongan terus mengalami peningkatan. Hal ini terlihat pada data PDRB, tahun 2011 senilai Rp8.033.444,43 juta, tahun 2012 senilai Rp8.934.754,25 juta, tahun 2013 senilai Rp10.014.968,44 juta, tahun 2014 senilai Rp11.148.784,34 juta dan tahun 2015 senilai Rp 12.391.037,63 juta.

Nilai PDRB atas dasar harga yang berlaku pada tahun 2011, tahun 2012, tahun 2013, tahun 2014 dan tahun 2015 yang diuraikan dalam laporan ini merupakan angka perbaikan yang bersumber dari Pekalongan dalam angka tahun 2016.

Gambar 3.1  
PDRB Kabupaten Pekalongan Menurut Lapangan Usaha  
Tahun 2011-2015 Atas Dasar Harga Berlaku (ADHB)



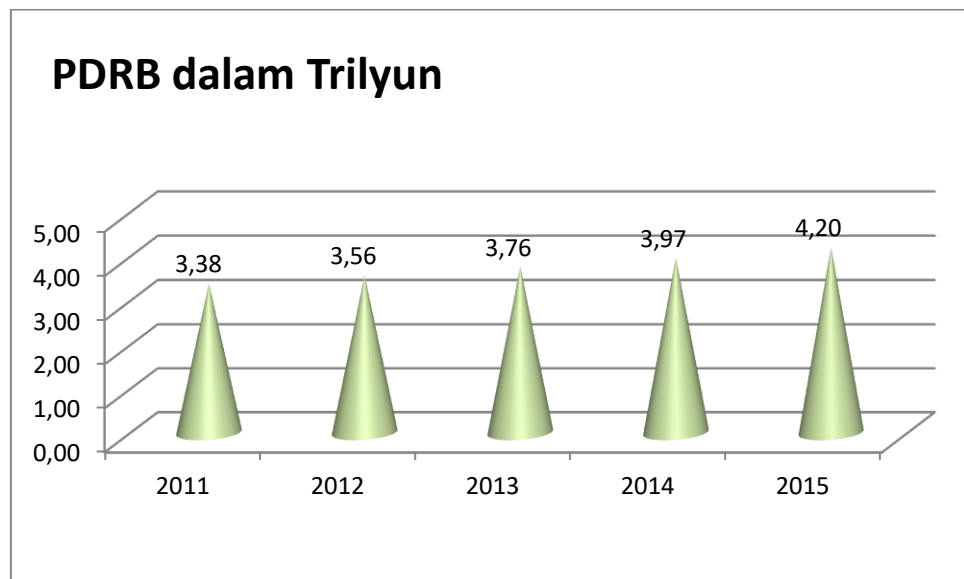
Sumber: RKPD Kabupaten Pekalongan Tahun 2016



Sedangkan PDRB atas dasar harga konstan tahun 2000 pada tahun 2011 senilai Rp3.384.387,72 juta, tahun 2012 senilai Rp3.564.599,07 juta, tahun 2013 senilai Rp3.758.993,95 juta, tahun 2014 senilai Rp3.969.491,61 juta dan tahun 2015 senilai 4.201.713,22 juta yang merupakan nilai tertinggi dari tahun-tahun sebelumnya.

Pertumbuhan ekonomi yang dinyatakan dalam bentuk persentase menunjukkan PDRB Kabupaten Pekalongan yang diukur atas dasar harga konstan selama periode 2011 sampai dengan 2015 mengalami pertumbuhan yang meningkat, jika diukur dengan menggunakan harga konstan 2000, yaitu tahun 2011 tumbuh senilai 4,77%, tahun 2012 tumbuh senilai 5,32%, tahun 2013 tumbuh senilai 5,45%, tahun 2014 tumbuh senilai 5,60% dan tahun 2015 tumbuh senilai 5,85%.

Gambar 3.2  
Persentase Pertumbuhan PDRB ADHK 2000  
Kabupaten Pekalongan Tahun 2011-2015



Sumber: RKPD Kabupaten Pekalongan Tahun 2016

### 3.1.2 Pendapatan Per-Kapita

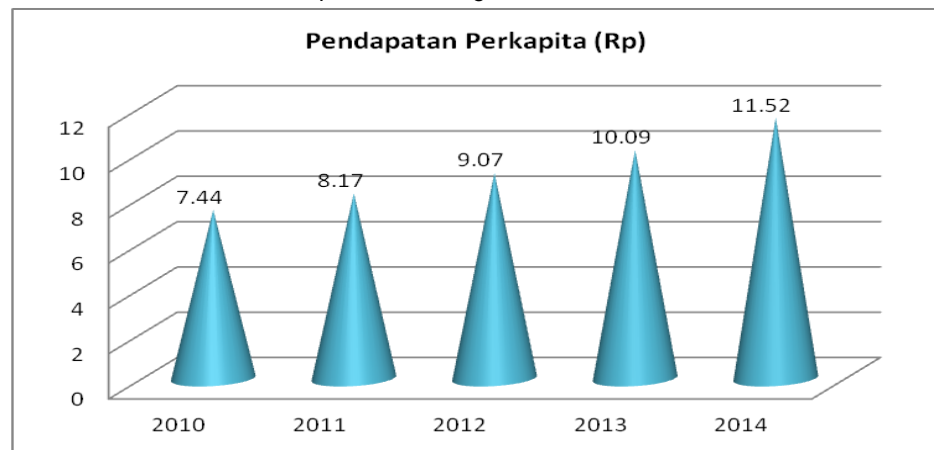
Pendapatan per-kapita juga merupakan salah satu indikator penting dalam perekonomian untuk mengukur tingkat kesejahteraan masyarakat. Semakin tinggi pendapatan per-kapita dapat diartikan semakin tinggi tingkat kesejahteraan masyarakat.

Pendapatan per-kapita dihitung sebagai rasio antara jumlah produk domestik regional bruto (dengan memperhitungkan penyusutan). Pendapatan per-kapita Kabupaten Pekalongan menunjukkan peningkatan dari tahun ke tahun. Pendapatan per-kapita Kabupaten Pekalongan pada tahun 2010 senilai Rp7.444.022,00, tahun 2011 senilai Rp8.170.449,00, tahun 2012 senilai Rp9.075.158,00, tahun 2013 senilai Rp10.091.658,00 dan tahun 2014 senilai Rp11.524.002,00.



Dilihat dari data tersebut, pendapatan per-kapita tahun 2014 mengalami peningkatan senilai 14,19% dari tahun sebelumnya.

Gambar 3.3  
Pendapatan Per Kapita  
Kabupaten Pekalongan Tahun 2010-2014



Sumber : RKPД Kabupaten Pekalongan Tahun 2016

### 3.1.3 Inflasi

Kriteria penilaian kinerja ekonomi makro yang mudah diukur selain tingkat PDRB dan pendapatan per-kapita adalah tingkat inflasi. Inflasi merupakan salah satu indikator penting dalam perekonomian untuk mengukur pertumbuhan ekonomi. Inflasi memiliki dampak positif dan dampak negatif tergantung parah atau tidaknya inflasi. Berdasarkan tingkat keparahannya, inflasi dapat dikategorikan dalam 4 macam, antara lain:

1. Inflasi ringan (kurang dari 10% per tahun);
2. Inflasi sedang (antara 10% sampai 30% per tahun);
3. Inflasi berat (antara 30% sampai 100% per tahun);
4. Hiperinflasi (lebih dari 100% per tahun).

Semakin ringan tingkat inflasi per tahun, semakin tinggi pertumbuhan ekonomi suatu kabupaten. Inflasi ringan memberikan pengaruh yang positif dalam arti dapat mendorong perekonomian lebih baik, yaitu meningkatkan pendapatan nasional dan membuat orang bergairah untuk bekerja, menabung, dan mengadakan investasi. Persentase laju inflasi Kabupaten Pekalongan tahun 2011 adalah senilai 2,65%, tahun 2012 senilai 2,98%, tahun 2013 senilai 8,18%, tahun 2014 senilai 8,32% dan tahun 2015 senilai 7,82%. Dibandingkan tahun 2014, inflasi Kabupaten Pekalongan tahun 2015 telah mengalami penurunan, yaitu dari 8,32% menjadi 7,82%.

### 3.2 Kebijakan Keuangan

Kondisi perekonomian global, nasional, Provinsi Jawa Tengah, dan Kabupaten Pekalongan sepanjang tahun 2016 dan tahun-tahun sebelumnya sangat berpengaruh terhadap penetapan asumsi-asumsi dasar dalam penyusunan APBD tahun anggaran 2016.

Seiring dengan kondisi tersebut, maka asumsi dasar kebijakan umum APBD tahun anggaran 2016 sebagaimana telah disepakati dalam nota kesepakatan antara Pemerintah Kabupaten Pekalongan dengan DPRD Kabupaten Pekalongan Nomor



912/10/MoU/2015 dan Nomor 16/DPRD/XI/2015 tanggal 12 Nopember 2015 tentang Kebijakan Umum Anggaran Pendapatan dan Belanja Daerah Kabupaten Pekalongan Tahun Anggaran 2016, perlu disesuaikan dengan perkembangan kondisi yang terbaru.

Penyesuaian atau perubahan asumsi ini penting dilakukan mengingat perkembangan perekonomian yang mengalami pergerakan pesat. Pengambilan kebijakan di tingkat pusat sangat berpengaruh di kabupaten/ kota terutama terkait dengan kebijakan moneter yaitu tingkat suku bunga yang diterbitkan oleh Bank Indonesia. Perubahan asumsi ini berdampak pada program kegiatan yang direncanakan sebagaimana tertuang dalam dokumen APBD tahun anggaran 2016, di mana untuk mengatasi keadaan yang diperkirakan akan berdampak luas maka diperlukan antisipasi dalam kebijakan anggaran pemerintah daerah. Hal ini dimaksudkan agar peran anggaran pendapatan dan belanja daerah sebagai salah satu stimulan dalam pertumbuhan ekonomi di daerah akan semakin nyata dan mampu menggerakkan perekonomian masyarakat.

Selain itu, perubahan APBD juga disebabkan oleh karena adanya perubahan pendapatan baik yang berasal dari Pendapatan Asli Daerah (PAD) maupun yang berasal dari dana perimbangan terutama pendapatan dana bagi hasil yang menyesuaikan dengan penetapan menteri keuangan yang terakhir, demikian halnya dengan belanja juga mengalami perubahan oleh karena menyesuaikan dengan penetapan program kegiatan *specific grant* yang mana penetapan petunjuk teknis oleh menteri teknis baru didapatkan setelah penetapan APBD. Demikian halnya dengan pemanfaatan sisa-sisa dana dari kegiatan tahun-tahun sebelumnya yang berasal dari Dana Alokasi Khusus (DAK) yang harus dianggarkan kembali dengan bentuk kegiatan sesuai dengan petunjuk teknis tahun berkenaan. Pada sisi pembiayaan, perubahan APBD diperlukan untuk pemanfaatan SILPA tahun sebelumnya, di mana terjadi perbedaan antara SILPA laporan keuangan *audited* dengan proyeksi SILPA saat penyusunan APBD awal.

### **3.2.1 Kebijakan Pendapatan Daerah**

Penyiapan anggaran untuk pelaksanaan pembangunan dilaksanakan dengan perencanaan penerimaan pendapatan yang tepat, perkiraan terukur, rasional, serta memiliki kepastian hukum. Untuk menjaga kesinambungan kemampuan fiskal daerah, penetapan pendapatan daerah dilakukan dengan mengacu pada potensi pendapatan daerah. Identifikasi jenis dan obyek pendapatan dilakukan dengan tepat baru kemudian menentukan pengeluaran atau pembiayaan. Dengan demikian prinsip *money follow function* pemberian anggaran sesuai dengan fungsi yang diemban dapat dilakukan sesuai dengan kemampuan keuangan daerah, sehingga optimalisasi terhadap tupoksi dapat dilakukan seiring dengan berkembangnya potensi dan kreativitas dari masing-masing SKPD.

Perencanaan pendapatan daerah dilakukan untuk penggalan pendapatan asli daerah melalui intensifikasi dan ekstensifikasi dengan penuh kehati-hatian namun tetap memperhatikan efektivitas dan efisiensi pelaksanaannya serta dukungan dari masyarakat yang dilakukan secara terencana, dengan tetap memperhatikan kondisi perkembangan perekonomian dan optimalisasi dana perimbangan sehingga lebih proporsional serta menggali potensi pendapatan lain yang sah. Hal ini dilaksanakan dalam rangka peningkatan kemandirian daerah dalam penyediaan anggaran. Dengan demikian, setiap tahun diharapkan



penyediaan anggaran daerah atau pembiayaan mandiri (*self financing*) akan semakin meningkat sehingga tingkat ketergantungan terhadap dana perimbangan akan semakin berkurang.

Rasionalisasi pungutan pajak dan retribusi yang dipandang dapat menggairahkan dunia usaha maupun masyarakat luas khususnya dalam menunjang produk unggulan daerah yang berorientasi pasar, baik domestik maupun ekspor terus diupayakan dalam koridor peraturan perundang-undangan yang berlaku. Dalam rangka menggerakkan perekonomian daerah terutama pada sektor riil, Pemerintah Kabupaten Pekalongan mengupayakan untuk tidak menambah beban masyarakat yang berimplikasi negatif terutama pada perdagangan lokal yang dilaksanakan oleh pelaku ekonomi skala kecil. Kebijakan ini dilakukan karena diyakini bahwa beban ekonomi yang berimplikasi negatif akan menurunkan pertumbuhan ekonomi dan meningkatkan inflasi serta menyebabkan arus barang, jasa, dan kapital dari luar Kabupaten Pekalongan menjadi stagnan atau bahkan mungkin mengakibatkan mengalirnya sejumlah modal yang tertanam keluar dari wilayah Pekalongan (*capital out flow*).

Secara umum penyediaan anggaran daerah yang dilaksanakan melalui peningkatan pendapatan daerah menjadi kebijakan dalam perencanaan pendapatan daerah. Kebijakan perencanaan pendapatan daerah Kabupaten Pekalongan pada tahun 2016 dilaksanakan melalui upaya optimalisasi penerimaan PAD, dengan melakukan intensifikasi, dan ekstensifikasi sumber-sumber PAD, dimana sebagian besar potensinya berbasis sektor primer. Secara lengkap kebijakan pendapatan yang dinyatakan dalam perencanaan anggaran daerah Kabupaten Pekalongan tahun anggaran 2016 adalah sebagai berikut :

1. Optimalisasi dan pengembangan pajak daerah dan retribusi daerah serta penerimaan lain-lain baik dengan jalan intensifikasi maupun ekstensifikasi secara selektif dan tidak berpotensi menghambat akselerasi perkembangan aktivitas ekonomi masyarakat;
2. Mengoptimalkan pemberdayaan asset-aset daerah dan pengelolaan kekayaan daerah yang dipisahkan;
3. Pemberdayaan dan peningkatan kontribusi BUMD dengan penambahan penyertaan modal;
4. Melakukan upaya peningkatan dana perimbangan dari Dana Alokasi Umum dan bagi hasil pajak, bukan pajak dengan pembaharuan data pendukung;
5. Meningkatkan kerjasama dengan pihak swasta dalam rangka peningkatan peran serta dan pendapatan.

### **3.2.2 Kebijakan Belanja Daerah**

Belanja daerah dipergunakan dalam rangka mendanai pelaksanaan urusan pemerintahan yang menjadi kewenangan kabupaten yang terdiri dari urusan wajib dan urusan pilihan. Belanja penyelenggaraan urusan wajib diprioritaskan untuk melindungi dan meningkatkan kualitas kehidupan masyarakat dalam upaya memenuhi kewajiban daerah yang diwujudkan dalam bentuk peningkatan pelayanan dasar melalui pendidikan, kesehatan, pekerjaan umum dan penataan ruang, perumahan dan kawasan permukiman, ketentraman, ketertiban umum dan perlindungan masyarakat serta sosial.

Penentuan besaran belanja yang dianggarkan dilakukan berlandaskan pada prinsip keadilan, prinsip kemandirian, prinsip prioritas, serta prinsip efisien





dan efektif. Prinsip keadilan yaitu dapat dinikmati seluruh masyarakat khususnya dalam hal pelayanan publik yang disusun berdasarkan aspirasi masyarakat dengan mempertimbangkan kondisi dan kemampuan daerah. Prinsip kemandirian yaitu program kegiatan yang direncanakan dipastikan ketersediaan sumber dananya berdasarkan pendapatan daerah yang sudah ditetapkan. Prinsip prioritas yaitu program kegiatan yang direncanakan pelaksanaannya mengacu pada program prioritas pembangunan daerah. Prinsip efisien dan efektif yaitu pemanfaatan anggaran untuk pelaksanaan program kegiatan dilakukan secara efisien dan dikendalikan secara efektif untuk mencapai tujuan.

Selain hal tersebut, alokasi anggaran untuk setiap program kegiatan didasarkan pada prestasi kerja yaitu anggaran disusun berdasarkan atas target kinerja yang ditetapkan dengan tetap berlandaskan pada azas umum pengelolaan keuangan daerah, yaitu tertib, taat pada peraturan perundang-undangan, efektif, efisien, ekonomis, transparan dan bertanggungjawab serta memperhatikan azas keadilan, kepatutan, dan manfaat untuk masyarakat. Anggaran berbasis kinerja bertujuan untuk meningkatkan akuntabilitas perencanaan anggaran serta memperjelas efektivitas dan efisiensi penggunaan alokasi anggaran. Orientasi dari anggaran berbasis kinerja adalah pencapaian hasil (*output* dan *outcome*) dari input yang dimanfaatkan guna pencapaian target kinerja Satuan Kerja Perangkat Daerah (SKPD) masing-masing sebagaimana tugas pokok, fungsi dan kewenangan yang dimiliki.

Setiap *item* belanja daerah dilaksanakan dalam rangka pencapaian target indikator sebagaimana yang ditetapkan dalam RPJMD Kabupaten Pekalongan tahun 2016-2021 yang pada hakikatnya adalah penjabaran dari visi dan misi Kepala Daerah yang dituangkan dalam rencana kerja dan pembangunan pemerintah daerah. Target indikator dimaksud berfungsi sebagai panduan dalam meraih kondisi yang diinginkan. Namun demikian, tidak semua target indikator yang akan diraih tersebut harus mendapat penyediaan anggaran dari pemerintah kabupaten, dapat juga dari pemerintah provinsi atau pemerintah pusat serta keterlibatan pihak swasta melalui *private partnership* maupun dari sektor perbankan. Peningkatan target kinerja pada tahun 2016, seiring dengan peningkatan tuntutan masyarakat guna peningkatan pelayanan pemerintah kepada masyarakat sehingga terdapat peningkatan kualitas belanja pemerintah daerah. Peningkatan kualitas belanja daerah diharapkan tidak hanya penyesuaian terhadap harga satuan karena inflasi sehingga nilai harga satuan barang meningkat namun diharapkan adanya inovasi terhadap peningkatan jenis kegiatan dan volume kegiatan. Peningkatan jenis kegiatan menunjukkan adanya peningkatan daya kreativitas dan inovasi pemerintah daerah untuk memberikan pelayanan dan pemberdayaan masyarakat. Di samping itu, volume kegiatan menunjukkan meningkatnya *coverage* (luasan) sasaran kegiatan untuk meningkatkan aksesibilitas (keterjangkauan) masyarakat, sehingga pembangunan dapat dirasakan secara merata pada seluruh lapisan dan seluruh wilayah masyarakat di Kabupaten Pekalongan. Kesenambungan dari program kegiatan diharapkan bukan suatu rutinitas yang akan menghambat kreativitas akan tetapi merupakan beban tanggung jawab pemerintah daerah dalam memenuhi kebutuhan dasar masyarakat. Rutinitas yang dilakukan diharapkan juga dapat



menjawab tantangan dan kebutuhan masyarakat yang semakin berkembang sehingga tidak terjadi stagnasi dalam pelaksanaan pembangunannya.

Belanja daerah diarahkan pada peningkatan proporsi belanja yang memihak kepentingan publik terutama dalam pemenuhan kebutuhan dasar, disamping tetap menjaga eksistensi penyelenggaraan pemerintahan. Dalam penggunaannya, belanja daerah harus tetap mengedepankan efisiensi, efektivitas, dan ekonomis sesuai dengan prioritas, yang diharapkan dapat memberikan dukungan program-program strategis. Namun lebih dari itu, belanja daerah diharapkan akan memprioritaskan belanja publik sebagai subyek dan obyek pembangunan daerah di Kabupaten Pekalongan.

Adapun kebijakan perencanaan belanja daerah Kabupaten Pekalongan pada tahun anggaran 2016, antara lain :

1. Penyusunan anggaran belanja berdasarkan prinsip anggaran berbasis kinerja, dengan memperhatikan prioritas pembangunan sesuai permasalahannya serta perkiraan situasi dan kondisi pada tahun yang akan datang.
2. Belanja Daerah yang terdiri dari Belanja Langsung dan Tidak Langsung diarahkan untuk mendanai belanja yang bersifat wajib dan mengikat untuk menjamin kelangsungan pemenuhan pelayanan dasar masyarakat.
3. Diarahkan untuk membiayai program dan kegiatan yang menjadi prioritas pembangunan Kabupaten Pekalongan Tahun 2016, yang diutamakan pada **Pemantapan penanggulangan kemiskinan, Pemantapan pelayanan kesehatan, Peningkatan kualitas sarana dan prasarana pendidikan, Pembinaan Koperasi UMKM dan industry kecil, Peningkatan kualitas produktifitas pertanian, perikanan, peternakan, perkebunan dan kehutanan, Pengendalian Lingkungan Hidup.**
4. Mengupayakan peningkatan proporsi Belanja Langsung terhadap Belanja Tidak Langsung.

### 3.2.3 Kebijakan Umum Pembiayaan Daerah

Kebijakan umum pembiayaan Pemerintah Kabupaten Pekalongan adalah meningkatkan manajemen pembiayaan daerah dalam rangka akurasi, efisiensi, dan efektivitas sumber-sumber pembiayaan. Pembiayaan daerah meliputi semua transaksi keuangan untuk menutup defisit atau untuk memanfaatkan surplus, apabila APBD dalam keadaan surplus, maka kebijakan yang diambil adalah peningkatan saldo kas daerah dalam bentuk giro, deposito, penyertaan modal, atau pembentukan dana cadangan untuk tujuan tertentu atau pemberian pinjaman daerah. Apabila APBD dalam keadaan defisit maka kebijakan yang dilaksanakan adalah memanfaatkan penerimaan pembiayaan secara optimal seperti Sisa Lebih Perhitungan Anggaran (SILPA) tahun anggaran sebelumnya, pencairan dana cadangan, hasil penjualan kekayaan daerah yang dipisahkan, penerimaan pinjaman daerah, dan penerimaan piutang daerah.

Adapun kebijakan pembiayaan daerah Kabupaten Pekalongan pada tahun anggaran 2016, antara lain :

1. Penyertaan modal dan pemenuhan kewajiban (hutang daerah).
2. Penetapan SILPA harus berdasarkan pada perhitungan yang cermat dan rasional serta diupayakan semakin menurun seiring dengan semakin efektifnya penggunaan anggaran.



3. SILPA tahun berjalan positif dapat dipergunakan untuk penambahan program dan kegiatan prioritas yang dibutuhkan, volume program dan kegiatan yang telah dianggarkan, dan / atau pengeluaran pembiayaan.
4. SILPA dapat untuk menutupi defisit anggaran apabila realisasi pendapatan lebih kecil daripada realisasi belanja.

### **3.3 Pencapaian Target Kinerja APBD**

Dalam Pencapaian Target Kinerja APBD berpedoman pada format Ringkasan Penjabaran APBD sesuai dengan Permendagri 13 tahun 2006 tentang Pedoman Pengelolaan Keuangan Daerah.

Sebagai tindak lanjut dari visi dan misi yang telah ditetapkan pada setiap satuan kerja pada tahun anggaran 2016, Pemerintah Kabupaten Pekalongan menetapkan sasaran dan prioritas bidang pembangunan, yang tertuang dalam nota kesepakatan antara Pemerintah Kabupaten Pekalongan dengan DPRD tentang Kebijakan Umum Perubahan APBD Kabupaten Pekalongan Tahun 2016 dan selanjutnya dijabarkan dalam Perubahan PPAS yang tersebar pada seluruh satuan kerja di lingkungan Pemerintah Kabupaten Pekalongan.

Prioritas belanja daerah pada tahun 2016 mengacu pada prioritas pembangunan sebagaimana yang telah ditetapkan dalam Rencana Pembangunan Jangka Menengah Kabupaten Pekalongan Tahun 2016-2021 yang kemudian dijabarkan dalam Rencana Kerja Pembangunan Daerah Kabupaten Pekalongan Tahun 2016. Untuk mencapai tujuan dan sasaran yang ditetapkan guna mewujudkan Visi dan Misi Pembangunan Jangka Menengah Kabupaten Pekalongan Tahun 2016-2021, maka dirumuskan 14 (empat belas) pokok program prioritas sebagai jbaran operasional, sehingga dapat diimplementasikan dan diukur tingkat keberhasilannya yaitu:

1. Program Peningkatan Kualitas Pelayanan Pendidikan dan Kesehatan.  
Program ini mendukung pencapaian program dua belas mandap rakyat yaitu penerbitan Kartu KAJEN SEHAT; KARTU KAJEN CERDAS; akses pelayanan pendidikan dan kesehatan, penyediaan dan pemerataan tenaga pendidikan dan kesehatan dan pendirian Rumah Sakit Umum Daerah Baru (di Kecamatan Kesesi dan Siwalan)
2. Program Percepatan Penanggulangan Kemiskinan dan Pengangguran  
Program ini mendukung pencapaian program dua belas mandap rakyat yaitu penyediaan 100.000 lapangan kerja baru, pengembangan wirausaha muda, peningkatan kesejahteraan pekerja dan peningkatan penanganan PMKS.  
Membuka kesempatan investasi melalui: kemudahan perijinan, jaminan keamanan, ketersediaan tenaga terampil, dukungan infrastruktur menyediakan 2000 hektar lahan investasi untuk menciptakan 100.000 lapangan kerja baru serta melindungi hak-hak normative buruh.
3. Program Pengembangan Destinasi Wisata  
Dengan menjadikan Kabupaten Pekalongan sebagai pusat lokasi wisata alam, buatan/rekreasi, belanja, ekowisata, budaya dan religi.
4. Program Pengendalian Kerusakan Lingkungan  
Program ini mendukung pencapaian program dua belas mandap rakyat yaitu penanaman 1 juta pohon untuk kelestarian lingkungan, pengerukan sungai jambaian wonokerto.



5. Program Pembangunan Pusat Laboratorium Alam Perubahan Iklim Petungkriyono  
Dengan menjadikan Kecamatan Petungkriyono sebagai kawasan *Cultural Techno Forestry Park* untuk penelitian, ekowisata maupun budaya dan menjadikan kawasan hutan Petungkriyono menjadi paru-parunya Jawa Tengah.
6. Program Daya Saing Daerah berbasis Potensial Lokal  
Program ini mendukung pencapaian program dua belas mandat rakyat yaitu mendorong pertumbuhan UMKM melalui ketersediaan bahan baku, peningkatan kualitas produksi, fasilitas kebutuhan pemodal, menambah jaringan dan pembangunan pasar-pasar baru dan hak paten.
7. Program Pengembangan Kawasan Industri  
Program ini mendukung pencapaian program dua belas mandat rakyat yaitu membuka kesempatan investasi melalui kemudahan perijinan, jaminan keamanan, ketersediaan tenaga terampil dukungan infrastruktur, menyediakan 2.000 hektar lahan investasi.
8. Program Peningkatan Kedaulatan Pangan  
Dengan peningkatan produktivitas pertanian, peternakan, perikanan tangkap dan budidaya, perkebunan dan kehutanan.
9. Program Peningkatan Sistem Pelayanan Publik  
Program ini mendukung pencapaian program dua belas mandat rakyat yaitu mewujudkan birokrasi yang melayani, didiplin dan bersih; mengembangkan system pelayanan yang andal, terpercaya, terjangkau dan transparan berbasis teknologi informasi.
10. Program Peningkatan Pembangunan dan Budaya Tertib Masyarakat  
Meningkatkan dan memantapkan kerukunan hidup antar umat beragama sehingga tercipta suasana kehidupan yang harmonis dan saling menghormati
11. Program Pemerataan Pembangunan Infrastruktur  
Program ini mendukung pencapaian program dua belas mandat rakyat yaitu peningkatan kualitas, kuantitas dan percepatan pembangunan infrastruktur ( Jalan, Jembatan, Pasar, Jaringan listrik bantuan aspal dan semen) dan jaminan ketersediaan air bersih melalui penambahan jumlah sumur bor dan sumur dalam, pembangunan embung baru.
12. Program Penataan Permukiman Kumuh  
Dengan ketersediaan rumah layak huni sarana dan prasarana air minum, sanitasi dan utilitas lingkungan permukiman yang berwawasan lingkungan.
13. Program Pengendalian Banjir dan Rob  
Program ini mendukung pencapaian program dua belas mandat rakyat yaitu pelaksanaan rekayasa/penataan sosial lingkungan untuk menghadapi fenomena banjir dan rob.
14. Program Pendirian BUMD  
Dengan pelaksanaan studi kelayakan pendirian BUMD baru untuk peningkatan PAD dan penyediaan barang dan /atau jasa yang bermutu bagi pemenuhan hajat hidup masyarakat sesuai kondisi, karakteristik dan potensi daerah.



### 3.3.1 Pendapatan

Target kinerja pendapatan daerah pada tahun 2016 tergolong belum efektif. Hal ini dapat dilihat dari prosentase penerimaan pendapatan daerah yang dianggarkan senilai Rp1.918.093.554.934,00 dan terealisasi Rp1.787.351.674.572,98 atau 93,18%. Secara kumulatif dibandingkan dengan realisasi pada tahun anggaran 2015 senilai Rp1.697.594.551.514,84, realisasi pendapatan tahun 2016 terjadi peningkatan senilai Rp89.757.123.058,14 atau 5,29% dari realisasi pendapatan tahun lalu.

### 3.3.2 Belanja

Belanja tahun anggaran 2016, dianggarkan senilai Rp2.139.685.516.511,00 terealisasi senilai Rp1.804.967.596.944,13 atau 84,36%. Dibandingkan dengan realisasi belanja pada tahun 2015 senilai Rp1.606.482.574.205,97 terdapat kenaikan senilai Rp198.485.022.738,16 atau 12,36% dari realisasi belanja tahun sebelumnya. Belanja daerah tahun anggaran 2016 meliputi :

#### 3.3.2.1 Belanja Tidak Langsung

Belanja tidak langsung yang merupakan belanja yang tidak terkait secara langsung dengan program dan kegiatan dipergunakan untuk mencukupi belanja pegawai dan seterusnya.

Realisasi belanja tidak langsung senilai Rp1.172.051.178.186,00 atau senilai 90,37% dari total anggaran belanja tidak langsung senilai Rp1.296.919.998.799,00. Penghematan anggaran belanja tidak langsung tahun anggaran 2016 senilai Rp124.868.820.613,00. Lebih rinci belanja tidak langsung yang dilaksanakan berdasarkan urusan dan bidang adalah sebagai berikut :

1. Belanja pegawai dari anggaran senilai Rp952.012.790.210,00 terealisasi senilai Rp838.942.374.330,00 atau senilai 88,12% digunakan untuk membayar gaji pegawai dan tambahan penghasilan pegawai Pemerintah Kabupaten Pekalongan dengan sisa anggaran Rp113.070.415.880,00;
2. Belanja Bunga dari anggaran senilai Rp5.212.970,00 terealisasi senilai Rp5.212.969,00 atau senilai 100% digunakan untuk membayar bunga pinjaman LOAN ADB;
3. Belanja hibah dari yang dialokasikan senilai Rp17.264.718.000,00 telah direalisasi senilai Rp10.324.018.000,00 atau 59,80%, hal ini menunjukkan bahwa tingkat keswadayaan masyarakat yang cukup tinggi sehingga anggaran daerah dapat dihemat senilai Rp6.940.700.000,00;
4. Belanja bantuan sosial dari anggaran senilai Rp3.416.400.000,00 terealisasi senilai Rp2.257.200.000,00 atau hanya senilai 66,07% dipergunakan untuk belanja bantuan sosial kepada organisasi sosial kemasyarakatan, belanja bantuan sosial kepada kelompok masyarakat, belanja bantuan sosial kepada anggota masyarakat, dengan sisa anggaran senilai Rp1.159.200.000,00;
5. Belanja bagi hasil kepada provinsi/kabupaten/kota dan pemerintahan desa dari anggaran senilai Rp5.757.927.519,00 terealisasi senilai Rp5.401.648.497,00 atau senilai 93,81% dipergunakan untuk belanja bagi hasil retribusi daerah kepada pemerintah desa, dengan sisa anggaran senilai Rp356.279.022,00;



6. Belanja bantuan keuangan kepada provinsi/kabupaten/kota dan pemerintahan dari anggaran senilai Rp314.962.950.100,00 terealisasi senilai Rp314.523.996.390,00 atau senilai 99,86% dipergunakan untuk belanja bantuan keuangan kepada desa dan belanja bantuan keuangan kepada partai politik, dengan sisa anggaran senilai Rp438.953.710,00;
7. Belanja Tidak Terduga dari anggaran senilai Rp3.500.000.000,00 terealisasi senilai Rp596.728.000,00 atau senilai 17,05% dipergunakan untuk penanganan bencana dan pasca bencana, dengan sisa anggaran senilai Rp2.903.272.000,00.

### 3.3.2.2 Belanja Langsung

Belanja langsung merupakan belanja yang secara langsung terkait dengan suatu program dan kegiatan. Realisasi belanja langsung senilai Rp632.916.418.758,13 atau senilai 75,10% dari total anggaran belanja langsung senilai Rp842.765.517.712,00. Penghematan anggaran belanja langsung tahun anggaran 2016 senilai Rp209.849.098.953,87. Lebih rinci belanja langsung yang dilaksanakan berdasarkan urusan dan bidang adalah sebagai berikut :

#### 1. Urusan Wajib

Belanja urusan wajib diprioritaskan untuk melindungi dan meningkatkan kualitas kehidupan masyarakat sebagai upaya untuk memenuhi kewajiban daerah dalam mewujudkan peningkatan pelayanan dasar, pendidikan, kesehatan, fasilitas sosial, dan fasilitas umum yang layak, serta mengembangkan sistem jaminan sosial.

Total anggaran belanja langsung yang digunakan untuk membiayai urusan wajib adalah senilai Rp804.249.756.680,00 terealisasi senilai Rp597.534.886.283,13 atau 74,30% dengan sasaran dan prioritas sebagai berikut :

##### a. Bidang Pendidikan

Belanja langsung bidang pendidikan dari anggaran senilai Rp67.669.723.128,00 terealisasi senilai Rp 52.636.889.462,00 atau 77,78%. Belanja tersebut difokuskan pada peningkatan sarana dan prasarana aparatur, pendidikan anak usia dini, wajib belajar pendidikan dasar sembilan tahun, program pendidikan menengah dan non formal, manajemen pelayanan pendidikan dan pengembangan budaya baca dan pembinaan perpustakaan, yang terdiri dari:

Tabel 3.1

Belanja Urusan Wajib Bidang Pendidikan Tahun 2016

No	Nama Program	Anggaran (Rp)	Realisasi (Rp)
1	Program Pelayanan Administrasi Perkantoran	900.000.000,00	863.931.046,00
2	Program Peningkatan Sarana dan Prasarana Aparatur	1.428.500.000,00	1.358.549.093,00
3	Program Peningkatan Kapasitas Sumber Daya Aparatur	80.000.000,00	73.460.000,00
4	Program Pendidikan Anak Usia Dini	6.477.230.000,00	5.974.033.000,00
5	Program Wajib Belajar Pendidikan Dasar Sembilan Tahun	38.762.037.830,00	28.962.853.974,00



No	Nama Program	Anggaran (Rp)	Realisasi (Rp)
6	Program Pendidikan Menengah	11.063.105.570,00	7.667.388.000,00
7	Program Pendidikan Non Formal	4.230.500.000,00	3.558.797.150,00
8	Program Peningkatan Mutu Pendidik dan Tenaga Kependidikan	1.082.800.000,00	887.400.000,00
9	Program Manajemen Pelayanan Pendidikan	3.085.728.500,00	2.780.439.429,00
10	Peningkatan Kelembagaan Pengarusutamaan Gender	52.500.000,00	52.500.000,00
11	Program Pengembangan Budaya Baca dan Pembinaan Perpustakaan	507.321.228,00	457.537.770,00
	<b>Jumlah</b>	<b>67.669.723.128,00</b>	<b>52.636.889.462,00</b>

## b. Bidang Kesehatan

Belanja langsung bidang kesehatan dari anggaran senilai Rp355.788.019.593,00 terealisasi senilai Rp259.783.487.387,13 atau 73,02% yang diprioritaskan pada peningkatan kualitas pelayanan kesehatan, perbaikan kesehatan dan gizi masyarakat serta sarana dan prasarana puskesmas, yang terdiri dari :

Tabel 3.2  
Belanja Urusan Wajib Bidang Kesehatan Tahun 2016

No	Nama Program	Anggaran (Rp)	Realisasi (Rp)
1	Program Pelayanan Administrasi Perkantoran	1.706.189.000,00	1.603.935.165,00
2	Program Peningkatan Sarana dan Prasarana Aparatur	743.405.650,00	711.630.000,00
3	Program Peningkatan Kapasitas Sumber Daya Aparatur	148.125.000,00	125.173.000,00
4	Program Obat dan Perbekalan Kesehatan	7.650.273.850,00	5.573.907.109,00
5	Program Upaya Kesehatan Masyarakat	12.388.385.000,00	11.881.327.684,00
6	Program Promosi Kesehatan dan Pemberdayaan Masyarakat	437.500.000,00	428.593.500,00
7	Program Perbaikan Gizi Masyarakat	300.000.000,00	298.742.500,00
8	Program Pengembangan Lingkungan Sehat	500.000.000,00	491.018.000,00
9	Program Pencegahan dan Penanggulangan Penyakit Menular	948.400.000,00	874.264.500,00
10	Program Standarisasi Pelayanan Kesehatan	701.738.000,00	646.537.500,00
11	Program Pelayanan Kesehatan Penduduk Miskin	18.628.963.635,00	17.780.926.468,00
12	Program Pengadaan, Peningkatan Dan Perbaikan Sarana Dan Prasarana Puskesmas/Puskesmas Pembantu dan Jaringannya	25.430.802.100,00	16.343.826.337,00
13	Program Kemitraan Peningkatan Pelayanan Kesehatan	80.000.000,00	78.060.000,00
14	Program Pengawasan dan Pengendalian Kesehatan Makanan	85.500.000,00	84.280.000,00
15	Program Peningkatan Keselamatan Ibu Melahirkan dan Anak	2.005.880.000,00	408.301.000,00
16	Program Peningkatan Mutu Pelayanan Kesehatan BLUD	53.435.955.126,00	36.858.640.244,00
17	Program Pengembangan Data Dan Informasi	67.000.000,00	54.435.000,00



No	Nama Program	Anggaran (Rp)	Realisasi (Rp)
18	Program Standarisasi Pelayanan Kesehatan	396.400.000,00	306.367.168,00
19	Program Pengadaan. Peningkatan Sarana dan Prasarana Rumah Sakit/Rumah Sakit Jiwa/Rumah Sakit Paru-Paru/Rumah Sakit Mata	3.367.000.000,00	3.150.935.765,00
20	Program Peningkatan Mutu Pelayanan Kesehatan BLUD	147.078.929.104,00	89.621.104.449,52
21	Program Pengadaan. Peningkatan Sarana dan Prasarana Rumah Sakit/Rumah Sakit Jiwa/Rumah Sakit Paru-Paru/Rumah Sakit Mata	18.500.638.800,00	16.577.424.893,00
22	Program Peningkatan Mutu Pelayanan Kesehatan BLUD	61.186.934.328,00	55.884.057.104,61
	<b>Jumlah</b>	<b>355.788.019.593,00</b>	<b>259.783.487.387,13</b>

c. Bidang Pekerjaan Umum

Belanja langsung pada bidang pekerjaan umum dari anggaran senilai Rp195.171.331.898,00 terealisasi senilai Rp120,763,127,637.00 atau 61,88% dengan prioritas dan sasaran pada peningkatan infrastruktur jalan, jembatan, jaringan irigasi, dan penerangan jalan, dan pengendalian banjir, yang terdiri dari :

Tabel 3.3  
Belanja Urusan Wajib Bidang Pekerjaan Umum Tahun 2016

No	Nama Program	Anggaran (Rp)	Realisasi (Rp)
1	Program Pelayanan Administrasi Perkantoran	2,272,601,150.00	2,113,674,198.00
2	Program Peningkatan Sarana dan Prasarana Aparatur	16,124,301,433.00	13,561,796,107.00
3	Program Peningkatan Disiplin Aparatur	105,000,000.00	101,180,000.00
4	Program Peningkatan Kapasitas Sumber Daya Aparatur	36,000,000.00	18,724,100.00
5	Program Pembangunan Jalan dan Jembatan	10,000,000.00	2,834,400.00
6	Program Pembangunan Saluran Drainase/Gorong-Gorong	2,480,000,000.00	1,555,586,500.00
7	Program Pembangunan Turap/Talud/Brojong	1,045,000,000.00	993,190,200.00
8	Program Rehabilitasi/Pemeliharaan Jalan dan Jembatan	111,101,207,515.00	64,437,940,380.00
9	Program Pembangunan Sistem Informasi/Database Jalan dan Jembatan	300,000,000.00	3,410,000.00
10	Program Peningkatan Sarana dan Prasarana Kebinamargaan	5,494,180,000.00	4,898,295,650.00
11	Program Pengembangan Kinerja Pengelolaan Air Minum dan Air Limbah	3,490,497,800.00	3,237,777,897.00
12	Program Pengembangan Wilayah Strategis dan Cepat Tumbuh	6,260,004,000.00	5,701,247,450.00
13	Program Pembangunan Infrastruktur Perdesaaan	638,000,000.00	481,878,300.00
14	Program Peningkatan Cakupan dan Kualitas Pelayanan Air Minum	337,000,000.00	205,879,100.00





No	Nama Program	Anggaran (Rp)	Realisasi (Rp)
15	Program Perencanaan Teknis Infrastruktur	2,144,600,000,00	1,879,409,800,00
16	Program Peningkatan dan Pengembangan Lampu Penerangan Jalan	10,250,000,000,00	9,248,052,700,00
17	Program Pelayanan Administrasi Perkantoran	322,375,000,00	295,996,480,00
18	Program Peningkatan Sarana dan Prasarana Aparatur	511,460,000,00	460,755,590,00
19	Program Peningkatan Disiplin Aparatur	28,000,000,00	27,360,000,00
20	Program Peningkatan Kapasitas Sumber Daya Aparatur	30,000,000,00	20,068,800,00
21	Program Pengembangan dan Pengelolaan Jaringan Irigasi, Rawa dan Jaringan Pengairan Lainnya	28,704,278,000,00	9,920,868,285,00
22	Program Pengendalian Banjir	2,294,700,000,00	1,083,421,700,00
23	Program Pengembangan Wilayah Strategis dan Cepat Tumbuh	1,192,127,000,00	513,780,000,00
	<b>Jumlah</b>	<b>195,171,331,898,00</b>	<b>120,763,127,637,00</b>

## d. Bidang Perumahan

Belanja langsung pada bidang perumahan dari anggaran senilai Rp1.534.425.000,00 terealisasi senilai Rp1.331.086.290,00 atau 86,75% dengan prioritas dan sasaran pada pengembangan perumahan serta peningkatan kesiagaan dan pencegahan bahaya kebakaran, yang terdiri dari :

Tabel 3.4  
Belanja Urusan Wajib Bidang Perumahan Tahun 2016

No	Nama Program	Anggaran (Rp)	Realisasi (Rp)
1	Program Pengembangan Perumahan	615,000,000,00	454,651,840,00
2	Program Lingkungan Sehat Perumahan	280,000,000,00	271,123,250,00
3	Program Peningkatan Kesiagaan dan Pencegahan Bahaya Kebakaran	414,425,000,00	382,362,000,00
4	Program Pengelolaan Areal Pemakaman	225,000,000,00	222,949,200,00
	<b>Jumlah</b>	<b>1,534,425,000,00</b>	<b>1,331,086,290,00</b>

## e. Bidang Penataan Ruang

Belanja langsung pada bidang penataan ruang dari anggaran senilai Rp4.319.276.000,00 terealisasi senilai Rp2.180.114.200,00 atau 50,47% dengan prioritas dan sasaran pada peningkatan kualitas dan fungsionalitas wilayah pemukiman sesuai standar tata ruang dan ruang terbuka hijau, yang terdiri dari :

Tabel 3.5  
Belanja Urusan Wajib Bidang Penataan Ruang Tahun 2016

No	Nama Program	Anggaran (Rp)	Realisasi (Rp)
1	Program Perencanaan Tata Ruang	330.000.000,00	299.685.000,00
2	Program Pemanfaatan Ruang	3.989.276.000,00	1.880.429.200,00
	<b>Jumlah</b>	<b>4.319.276.000,00</b>	<b>2.180.114.200,00</b>

## f. Bidang Perencanaan Pembangunan

Belanja langsung bidang perencanaan pembangunan dari anggaran senilai Rp5.550.699.500,00 terealisasi senilai Rp5.186.429.020,00 atau 93,44% dengan prioritas dan sasaran pada peningkatan kualitas dokumen perencanaan pembangunan partisipatif dan berkesinambungan, yang terdiri dari :

Tabel 3.6  
Belanja Urusan Wajib Bidang Perencanaan Pembangunan Tahun 2016

No	Nama Program	Anggaran (Rp)	Realisasi (Rp)
1	Program Pelayanan Administrasi Perkantoran	799.777.500,00	739.481.825,00
2	Program Peningkatan Sarana dan Prasarana Aparatur	239.126.000,00	205.750.382,00
3	Program Peningkatan Kapasitas Sumber Daya Aparatur	140.000.000,00	138.199.888,00
4	Program Pengembangan Data/informasi	220.000.000,00	203.314.000,00
5	Program Kerjasama Pembangunan	425.000.000,00	419.595.250,00
6	Program Perencanaan Pembangunan Daerah	1.565.000.000,00	1.504.306.400,00
7	Program Perencanaan Pembangunan Ekonomi	225.000.000,00	192.098.925,00
8	Program Perencanaan Sosial Budaya	505.000.000,00	487.787.400,00
9	Program Perencanaan Prasarana Wilayah Dan Sumber Daya Alam	700.000.000,00	611.157.200,00
10	Program Sosialisasi dan Pengembangan Kreatifitas dan Inovatif	200.000.000,00	182.787.500,00
11	Program Perencanaan Pembangunan Daerah Rawan Bencana	200.000.000,00	178.689.250,00
12	Program Pengembangan Data/informasi	41.796.000,00	36.386.000,00
13	Program Perencanaan Pembangunan Daerah	100.000.000,00	99.200.000,00
14	Program Pengembangan Data/informasi	190.000.000,00	187.675.000,00
	<b>Jumlah</b>	<b>5.550.699.500,00</b>	<b>5.186.429.020,00</b>

## g. Bidang Perhubungan

Belanja langsung pada bidang perhubungan dari anggaran senilai Rp4.942.709.430,00 terealisasi senilai Rp4.669.230.154,00 atau 94,47% dengan prioritas dan sasaran pada peningkatan pelayanan perhubungan, yang terdiri dari :

Tabel 3.7  
Belanja Urusan Wajib Bidang Perhubungan Tahun 2016

No	Nama Program	Anggaran (Rp)	Realisasi (Rp)
1	Program Pelayanan Administrasi Perkantoran	1.338.470.430,00	1.213.430.261,00
2	Program Peningkatan Sarana dan Prasarana Aparatur	621.378.800,00	564.112.148,00
3	Program Peningkatan Disiplin Aparatur	79.705.600,00	79.705.600,00
4	Program Peningkatan Kapasitas Sumber Daya Aparatur	75.000.000,00	15.759.615,00
5	Program Pembangunan Prasarana Dan Fasilitas Perhubungan	421.396.000,00	411.626.100,00
6	Program Rehabilitasi Dan Pemeliharaan Prasarana Dan Fasilitas LLAJ	389.000.000,00	375.661.800,00
7	Program Peningkatan Pelayanan Angkutan	231.500.000,00	226.622.830,00
8	Program Pembangunan Sarana Dan Prasarana Perhubungan	75.275.000,00	74.544.000,00
9	Program Peningkatan Dan Pengamanan Lalu Lintas	1.710.983.600,00	1.707.767.800,00
	<b>Jumlah</b>	<b>4.942.709.430,00</b>	<b>4.669.230.154,00</b>

## h. Bidang Lingkungan Hidup

Belanja langsung bidang lingkungan hidup dari anggaran senilai Rp8.202.821.199,00 terealisasi senilai Rp7.122.584.659,00 atau 86.83% dengan prioritas dan sasaran pada peningkatan kualitas lingkungan hidup. yang terdiri dari :

Tabel 3.8  
Belanja Urusan Wajib Bidang Lingkungan Hidup Tahun 2016

No	Nama Program	Anggaran (Rp)	Realisasi (Rp)
1	Program Pengembangan Kinerja Pengelolaan Persampahan	3.326.387.199,00	3.227.310.322,00
2	Program Pengelolaan Ruang Terbuka Hijau (RTH)	1.450.000.000,00	667.725.800,00
3	Program Pelayanan Administrasi Perkantoran	193.426.000,00	187.034.745,00
4	Program Peningkatan Sarana dan Prasarana Aparatur	146.750.000,00	134.553.400,00
5	Program Peningkatan Kapasitas Sumber Daya Aparatur	24.000.000,00	9.740.000,00
6	Program Pengembangan Kinerja Pengelolaan Persampahan	175.000.000,00	174.860.000,00
7	Program Pengendalian Pencemaran Dan Perusakan Lingkungan Hidup	1.950.000.000,00	1.795.897.392,00
8	Program Perlindungan Dan Konservasi Sumber Daya Alam	265.318.000,00	265.318.000,00
9	Program Peningkatan Kualitas Dan Akses Informasi Sumber Daya Alam Dan Lingkungan Hidup	599.000.000,00	587.205.000,00
10	Program Perlindungan Dan Konservasi Sumber Daya Alam	72.940.000,00	72.940.000,00
	<b>Jumlah</b>	<b>8.202.821.199,00</b>	<b>7.122.584.659,00</b>



## i. Bidang Pertanahan

Belanja langsung bidang pertanahan dari anggaran senilai Rp1.051.771.928,00 terealisasi senilai Rp572.267.128,00 atau 54,41% dengan prioritas dan sasaran pada bidang pertanahan yang terdiri dari :

Tabel 3.9

Belanja Urusan Wajib Bidang Pertanahan Tahun 2016

No	Nama Program	Anggaran (Rp)	Realisasi (Rp)
1	Program Penataan Penguasaan, Pemilikan, Penggunaan Dan Pemanfaatan Tanah	700.000.000,00	336.976.000,00
2	Program Penyelesaian Konflik-konflik Pertanahan	351.771.928,00	235.291.128,00
	<b>Jumlah</b>	<b>1.051.771.928,00</b>	<b>572.267.128,00</b>

## j. Bidang Kependudukan dan Catatan Sipil

Belanja langsung bidang kependudukan dan catatan sipil dari anggaran senilai Rp1.887.638.433,00 terealisasi senilai Rp1.845.307.351,00 atau 97,76% dengan prioritas dan sasaran pada peningkatan pelayanan kependudukan dan catatan sipil yang terdiri dari :

Tabel 3.10

Belanja Urusan Wajib Bidang Kependudukan dan Catatan Sipil Tahun 2016

No	Nama Program	Anggaran (Rp)	Realisasi (Rp)
1	Program Pelayanan Administrasi Perkantoran	461.949.733,00	445.989.836,00
2	Program Peningkatan Sarana dan Prasarana Aparatur	595.014.700,00	590.594.365,00
3	Program Peningkatan Kapasitas Sumber Daya Aparatur	12.375.000,00	9.051.950,00
4	Program Penataan Administrasi Kependudukan	818.299.000,00	799.671.200,00
	<b>Jumlah</b>	<b>1.887.638.433,00</b>	<b>1.845.307.351,00</b>

## k. Bidang Pemberdayaan Perempuan dan Perlindungan Anak

Belanja langsung bidang pemberdayaan perempuan dan perlindungan anak dari anggaran senilai Rp834.270.000,00 terealisasi senilai Rp808.717.797,00 atau 96,94% dengan prioritas dan sasaran pengarusutamaan gender dan anak, peningkatan kualitas hidup dan perempuan serta peningkatan peran serta dan kesetaraan jender dalam pembangunan yang terdiri dari :

Tabel 3.11

Belanja Urusan Wajib Bidang Pemberdayaan Perempuan dan Perlindungan Anak Tahun 2016

No	Nama Program	Anggaran (Rp)	Realisasi (Rp)
1	Program Penguatan Kelembagaan Pengarusutamaan Gender Dan Anak	659.270.000,00	637.527.797,00
2	Program Peningkatan Kualitas Hidup Dan Perlindungan Perempuan	115.000.000,00	111.190.000,00
3	Program Peningkatan Peran Serta Dan Kesetaraan Jender Dalam Pembangunan	60.000.000,00	60.000.000,00
	<b>Jumlah</b>	<b>834.270.000,00</b>	<b>808.717.797,00</b>



## 1. Bidang Keluarga Berencana dan Keluarga Sejahtera

Belanja langsung bidang keluarga berencana dan keluarga sejahtera dari anggaran senilai Rp3.700.480.000,00 terealisasi senilai Rp3.293.646.793,00 atau 89,01% dengan prioritas dan sasaran pada peningkatan pelayanan keluarga berencana dengan pengadaan alat kontrasepsi yang terdiri dari :

Tabel 3.12  
Belanja Urusan Wajib Bidang Keluarga Berencana  
Dan Keluarga Sejahtera Tahun 2016

No	Nama Program	Anggaran (Rp)	Realisasi (Rp)
1	Program Peningkatan Penanggulangan Narkoba, Pms Termasuk HIV/ Aids	55.000.000,00	54.070.000,00
2	Program Keluarga Berencana	2.209.464.000,00	1.946.242.793,00
3	Program Kesehatan Reproduksi Remaja	34.000.000,00	34.000.000,00
4	Program Pelayanan Kontrasepsi	208.000.000,00	180.611.000,00
5	Program Pembinaan Peran Serta Masyarakat Dalam Pelayanan KB/KR Yang Mandiri	918.466.000,00	805.501.000,00
6	Program Pengembangan Pusat Pelayanan Informasi Dan Konseling KRR	187.925.000,00	185.852.000,00
7	Program Pengembangan Bahan Informasi Tentang Pengasuhan Dan Pembinaan Tumbuh Kembang Anak	57.625.000,00	57.625.000,00
8	Program Penyiapan Tenaga Pendamping Kelompok Bina Keluarga	30.000.000,00	29.745.000,00
	<b>Jumlah</b>	<b>3.700.480.000,00</b>	<b>3.293.646.793,00</b>

## m. Bidang Sosial

Belanja langsung bidang sosial dengan anggaran senilai Rp19.996.808.600,00 terealisasi senilai Rp14.449.339.212,00 atau 72,26% dengan prioritas dan sasaran pada peningkatan kualitas kesejahteraan sosial, pelestarian nilai-nilai kepahlawanan dan kesetiaan, perlindungan dan jaminan sosial, rehabilitasi dan rekonstruksi pasca bencana, yang terdiri dari :

Tabel 3.13  
Belanja Urusan Wajib Bidang Sosial Tahun 2016

No	Nama Program	Anggaran (Rp)	Realisasi (Rp)
1	Program Pelayanan Administrasi Perkantoran	836.199.600,00	732.545.355,00
2	Program Peningkatan Sarana dan Prasarana Aparatur	478.325.000,00	472.875.084,00
3	Program Peningkatan Kapasitas Sumber Daya Aparatur	20.000.000,00	11.949.792,00
4	Program pemberdayaan fakir miskin. kominitas adat terpencil (KAT) dan penyandang masalah kesejahteraan sosial (PMKS) lainnya	127.963.000,00	125.230.000,00



No	Nama Program	Anggaran (Rp)	Realisasi (Rp)
5	Program Pelayanan Dan Rehabilitasi Kesejahteraan Sosial	227.626.000,00	217.798.500,00
6	Program Pemberdayaan Kelembagaan Kesejahteraan Sosial	145.000.000,00	139.258.000,00
7	Program pelestarian nilai-nilai kepahlawanan dan kesetiakawanan sosial	65.000.000,00	63.400.000,00
8	Program Perlindungan dan Jaminan Sosial	331.309.000,00	322.334.500,00
9	Program Pemberdayaan Sosial dan Penanggulangan Kemiskinan Pedesaan	55.000.000,00	52.985.000,00
10	Program Pelayanan Administrasi Perkantoran	258.120.000,00	231.615.171,00
11	Program Peningkatan Sarana dan Prasarana Aparatur	1.974.000.000,00	1.700.435.788,00
12	Program Peningkatan Kapasitas Sumber Daya Aparatur	10.000.000,00	6.270.000,00
13	Rehabilitasi dan Rekonstruksi Pascabencana	15.363.266.000,00	10.297.642.022,00
14	Program Pembinaan Panti Asuhan/ Panti Jompo	105.000.000,00	75.000.000,00
	<b>Jumlah</b>	<b>19.996.808.600,00</b>	<b>14.449.339.212,00</b>

## n. Bidang Tenaga Kerja

Belanja langsung bidang tenaga kerja dari anggaran senilai Rp5.868.837.000,00 terealisasi senilai Rp5.770.582.818,00 atau 98,33% dengan prioritas dan sasaran pada peningkatan pelayanan ketenagakerjaan yang terdiri dari :

Tabel 3.14  
Belanja Urusan Wajib Bidang Tenaga Kerja Tahun 2016

No	Nama Program	Anggaran (Rp)	Realisasi (Rp)
1	Program Peningkatan Kualitas Dan Produktivitas Tenaga Kerja	5.593.837.000,00	5.529.771.728,00
2	Program Perlindungan Pengembangan Lembaga Ketenagakerjaan	275.000.000,00	240.811.090,00
	<b>Jumlah</b>	<b>5.868.837.000,00</b>	<b>5.770.582.818,00</b>

## o. Bidang Koperasi dan Usaha Kecil Menengah

Belanja langsung bidang koperasi dan usaha kecil menengah dari anggaran senilai Rp5.930.919.000,00 terealisasi senilai Rp5.723.113.374,00 atau 96,50% dengan prioritas dan sasaran pada peningkatan pemberdayaan usaha mikro kecil, menengah dan koperasi yang terdiri dari :



Tabel 3.15  
Belanja Urusan Wajib Bidang Koperasi dan Usaha Kecil Menengah Tahun 2016

No	Nama Program	Anggaran (Rp)	Realisasi (Rp)
1	Program Pelayanan Administrasi Perkantoran	1.697.311.000,00	1.601.851.292,00
2	Program Peningkatan Sarana dan Prasarana Aparatur	3.369.563.000,00	3.324.635.873,00
3	Program Peningkatan Kapasitas Sumber Daya Aparatur	65.000.000,00	47.732.139,00
4	Program Pengembangan Kewirausahaan Dan Keunggulan Kompetitif Usaha Kecil Menengah	423.945.000,00	415.465.070,00
5	Program Peningkatan Kualitas Kelembagaan Koperasi	243.600.000,00	220.982.500,00
6	Program Penciptaan Iklim Usaha Kecil Menengah Yang Kondusif	53.500.000,00	37.487.500,00
7	Program Pengembangan Kewirausahaan Dan Keunggulan Kompetitif Usaha Kecil Menengah	78.000.000,00	74.959.000,00
	<b>Jumlah</b>	<b>5.930.919.000,00</b>	<b>5.723.113.374,00</b>

p. Bidang Penanaman Modal

Belanja langsung bidang penanaman modal dari anggaran senilai Rp2.334.178.000,00 terealisasi senilai Rp2.133.931.222,00 atau 91,42% dengan prioritas dan sasaran pada peningkatan pemberdayaan usaha mikro, kecil, menengah, dan koperasi terutama peningkatan promosi dan kerjasama investasi, yang terdiri dari:

Tabel 3.16  
Belanja Urusan Wajib Bidang Penanaman Modal Tahun 2016

No	Nama Program	Anggaran (Rp)	Realisasi (Rp)
1	Program Peningkatan Promosi Dan Kerjasama Investasi	700.000.000,00	635.475.000,00
2	Program Pelayanan Administrasi Perkantoran	493.568.000,00	478.445.262,00
3	Program Peningkatan Sarana dan Prasarana Aparatur	263.325.000,00	252.724.600,00
4	Program Peningkatan Kapasitas Sumber Daya Aparatur	10.000.000,00	9.588.400,00
5	Program Peningkatan Promosi Dan Kerjasama Investasi	387.000.000,00	348.301.260,00
6	Program Peningkatan Iklim Investasi Dan Realisasi Investasi	248.125.000,00	235.676.200,00
7	Program Peningkatan Promosi Dan Kerjasama Investasi	119.160.000,00	68.745.500,00
8	Program Peningkatan Iklim Investasi Dan Realisasi Investasi	113.000.000,00	104.975.000,00
	<b>Jumlah</b>	<b>2.334.178.000,00</b>	<b>2.133.931.222,00</b>



## q. Bidang Kebudayaan

Belanja langsung bidang kebudayaan dari anggaran senilai Rp2.105.000.000,00 terealisasi senilai Rp1.997.885.000,00 atau 94,91% dengan prioritas dan sasaran pada peningkatan upaya pengembangan nilai budaya, yang terdiri dari :

Tabel 3.17  
Belanja Urusan Wajib Bidang Kebudayaan Tahun 2016

No	Nama Program	Anggaran (Rp)	Realisasi (Rp)
1	Program Pengelolaan Kekayaan Budaya	700.000.000,00	682,650,000.00
2	Program Pengelolaan Keragaman Budaya	785.000.000,00	699,120,000.00
3	Program Pengembangan Nilai Budaya	620.000.000,00	616.115.000,00
	<b>Jumlah</b>	<b>2.105.000.000,00</b>	<b>1.997.885.000,00</b>

## r. Bidang Pemuda dan Olahraga

Belanja langsung bidang pemuda dan olahraga dari anggaran senilai Rp4.339.432.250,00 terealisasi senilai Rp 4,177,537,663.00 atau 96,27% dengan prioritas dan sasaran pada peningkatan pembinaan dan pemasyarakatan olahraga, peningkatan peran serta kepemudaan, yang terdiri dari:

Tabel 3.18  
Belanja Urusan Wajib Bidang Pemuda dan Olahraga Tahun 2016

No	Nama Program	Anggaran (Rp)	Realisasi (Rp)
1	Program Pengembangan Kebijakan Dan Manajemen Olahraga	334,246,000.00	332,138,500.00
2	Program Pembinaan Dan Pemasyarakatan Olahraga	760,000,000.00	723,065,000.00
3	Program Pelayanan Administrasi Perkantoran	545.200.000,00	520.744.097,00
4	Program Peningkatan Sarana dan Prasarana Aparatur	149.000.000,00	140.402.335,00
5	Program Peningkatan Kapasitas Sumber Daya Aparatur	25.000.000,00	17.697.500,00
6	Program Pengembangan Dan Keserasian Kebijakan Pemuda	125.000.000,00	123.500.000,00
7	Program Peningkatan Peran Serta Kepemudaan	385.000.000,00	330.408.200,00
8	Program Pembinaan Dan Pemasyarakatan Olahraga	985.000.000,00	982.550.000,00
9	Program Peningkatan Sarana Dan Prasarana Olahraga	801.365.000,00	786.849.625,00
10	Program Pembinaan Dan Pemasyarakatan Olahraga	117.294.250,00	117.044.250,00
11	Program Peningkatan Peran Serta Kepemudaan	112.327.000,00	103.138.156,00
	<b>Jumlah</b>	<b>4.339.432.250,00</b>	<b>4.177.537.663,00</b>





## s. Bidang Kesatuan Bangsa dan Politik Dalam Negeri

Belanja langsung bidang kesatuan bangsa dan politik dalam negeri dari anggaran senilai Rp5.952.425.500,00 terealisasi senilai Rp5.124.911.064,00 atau 86,10% dengan prioritas dan sasaran pada peningkatan dinamika politik yang demokratis dan peningkatan keamanan dan ketertiban masyarakat yang terdiri dari :

Tabel 3.19

Belanja Urusan Wajib Bidang Kesatuan Bangsa dan Politik Dalam Negeri  
Tahun 2016

No	Nama Program	Anggaran (Rp)	Realisasi (Rp)
1	Program Pencegahan Dini Dan Penanggulangan Korban Bencana Alam	1.743.420.000,00	1.148.193.620,00
2	Program Pelayanan Administrasi Perkantoran	336.200.000,00	297.670.117,00
3	Program Peningkatan Sarana dan Prasarana Aparatur	128.000.000,00	109.452.000,00
4	Program Peningkatan Kapasitas Sumber Daya Aparatur	30.000.000,00	18.315.500,00
5	Program Peningkatan Keamanan Dan Kenyamanan Lingkungan	830.000.000,00	827.085.000,00
6	Program Pengembangan Wawasan Kebangsaan	500.000.000,00	494.060.000,00
7	Program Kemitraan Pengembangan wawasan Kebangsaan	50.000.000,00	49.100.000,00
8	Program Pemberdayaan Masyarakat Untuk Menjaga Ketertiban Dan Keamanan	474.800.000,00	452.830.700,00
9	Program Pendidikan Politik Masyarakat	45.000.000,00	45.000.000,00
10	Program Pembinaan Organisasi Masyarakat Sipil	40.000.000,00	32.896.800,00
11	Program Pelayanan Administrasi Perkantoran	396.440.000,00	381.357.073,00
12	Program Peningkatan Sarana dan Prasarana Aparatur	269.585.500,00	233.839.254,00
13	Program Peningkatan Disiplin Aparatur	83.750.000,00	80.300.000,00
14	Program Peningkatan Kapasitas Sumber Daya Aparatur	98.551.000,00	53.025.000,00
15	Program Pemeliharaan Kantrantibmas Dan Pencegahan Tindak Kriminal	502.229.000,00	497.531.000,00
16	Program Peningkatan Pemberantasan Penyakit Masyarakat (pekat)	35.600.000,00	20.625.000,00
17	Program penegakan Peraturan Daerah dan Keputusan Kepala Daerah	388.850.000,00	383.630.000,00
	<b>Jumlah</b>	<b>5.952.425.500,00</b>	<b>5.124.911.064,00</b>



- t. Bidang Otonomi Daerah, Pemerintahan Umum, Administrasi Keuangan Daerah, Perangkat Daerah, Kepegawaian dan Persandian

Belanja langsung bidang Otonomi Daerah, Pemerintahan Umum, Administrasi Keuangan Daerah, Perangkat Daerah, Kepegawaian dan Persandian dari anggaran senilai Rp91.729.807.421,00 terealisasi senilai Rp83.267.816.015,00 atau 90.78% dengan prioritas dan sasaran pada peningkatan kualitas tata pemerintahan dan otonomi daerah dan pengelolaan keuangan daerah, peningkatan kapasitas sumberdaya Aparatur dan SDM, yang terdiri dari:

Tabel 3.20  
Belanja Urusan Wajib Bidang Otonomi Daerah, Pemerintahan Umum,  
Administrasi Keuangan Daerah, Perangkat Daerah,  
Kepegawian dan Persandian Tahun 2016

No	Nama Program	Anggaran (Rp)	Realisasi (Rp)
1	Program Pembinaan dan Pengembangan Aparatur	1.477.444.000.00	719.503.427.00
2	Program Peningkatan Dan Pengembangan Pengelolaan Keuangan Daerah	7.294.153.360.00	6.681.895.172.00
3	Program Mengintensifkan Penanganan Pengaduan Masyarakat	423.177.000.00	334.204.000.00
4	Program Pelayanan Administrasi Perkantoran	33.149.889.773.00	30.629.592.658.00
5	Program Peningkatan Sarana dan Prasarana Aparatur	19.944.394.850.00	18.623.805.149.00
6	Program Peningkatan Pelayanan Kedinasan Kepala Daerah/ Wakil Kepala Daerah	2.513.162.391.00	2.306.767.989.00
7	Program Pembinaan Dan Fasilitasi Pengelolaan Keuangan Desa	759.963.000.00	722.301.100.00
8	Program Peningkatan Sistem Pengawasan Internal Dan Pengendalian Pelaksanaan Kebijakan KDH	1.680.171.000.00	1.595.261.100.00
9	Program Penataan Daerah Otonomi Baru	755.000.000.00	736.449.500.00
10	Program Penerapan Kepemerintahan yang baik	130.000.000,00	127.750.000,00
11	Program Penataan Peraturan Perundang-undangan	817.174.000,00	761.992.568,00
12	Program Peningkatan Kesadaran Hukum dan HAM	125.755.000,00	72.103.000,00
13	Program Optimalisasi Pemanfaatan Teknologi Informasi	1.929.000.000,00	1.767.319.227,00
14	Program Peningkatan Disiplin Aparatur	236.020.000,00	183.345.450,00
15	Program Peningkatan Kapasitas Sumber Daya Aparatur	2.479.173.800,00	2.371.615.391,00
16	Program Peningkatan Pengembangan Sistem Pelaporan Capaian Kinerja dan Keuangan	1.445.000.000,00	1.416.964.575,00
17	Program Penyediaan Pelayanan Administrasi Kepegawaian	57.110.000,00	52.966.660,00



No	Nama Program	Anggaran (Rp)	Realisasi (Rp)
18	Program Pelayanan Masyarakat	952.780.000,00	915.716.070,00
19	Program Peningkatan Kapasitas Lembaga Perwakilan Rakyat Daerah	14.798.940.247,00	12.600.284.209,00
20	Program Peningkatan Profesionalism Tenaga Pemeriksa Dan Aparatur Pengawasan	251.499.000,00	229.792.270,00
21	Program Penataan Dan Penyempurnaan Kebijakan Sistem Dan Prosedur Pengawasan	25.000.000,00	19.554.500,00
22	Program Peningkatan Kerjasama Antar Pemerintah Daerah	485.000.000,00	398.632.000,00
	<b>Jumlah</b>	<b>91.729.807.421,00</b>	<b>83.267.816.015,00</b>

## u. Bidang Ketahanan Pangan

Belanja langsung bidang ketahanan pangan dari anggaran senilai Rp2.964.626.000,00 terealisasi senilai Rp2.883.728.047,00 atau 97,27% dengan prioritas dan sasaran pada peningkatan kewaspadaan ketahanan pangan yang terdiri dari :

Tabel 3.21  
Belanja Urusan Wajib Bidang Ketahanan Pangan Tahun 2016

No	Nama Program	Anggaran (Rp)	Realisasi (Rp)
1	Program Pelayanan Administrasi Perkantoran	498.700.000,00	470.933.484,00
2	Program Peningkatan Sarana dan Prasarana Aparatur	1.478.486.000,00	1.460.682.863,00
3	Program Peningkatan Kapasitas Sumber Daya Aparatur	60.000.000,00	47.072.900,00
4	Program Peningkatan Ketahanan Pangan	752.440.000,00	732.851.800,00
5	Program Peningkatan Diversifikasi dan Ketahanan Pangan	175.000.000,00	172.187.000,00
	<b>Jumlah</b>	<b>2.964.626.000,00</b>	<b>2.883.728.047,00</b>

## v. Bidang Pemberdayaan Masyarakat dan Desa

Belanja langsung bidang pemberdayaan masyarakat desa dari anggaran senilai Rp7.015.017.100,00 terealisasi senilai Rp6.777.855.646,00 atau 96,62% dengan prioritas dan sasaran pada peningkatan usaha pemberdayaan masyarakat dan kualitas pemerintahan desa, yang terdiri dari:

Tabel 3.22  
Belanja Urusan Wajib Bidang Pemberdayaan Masyarakat & Desa Tahun 2016

No	Nama Program	Anggaran (Rp)	Realisasi (Rp)
1	Program Pengembangan Lembaga Ekonomi Pedesaan	273.642.500,00	254.583.850,00
2	Program Peningkatan Partisipasi Masyarakat Dalam Membangun Desa	3.914.983.100,00	3.773.243.159,00
3	Program Peningkatan Kapasitas Aparatur Pemerintah Desa	124.700.000,00	104.975.500,00



No	Nama Program	Anggaran (Rp)	Realisasi (Rp)
4	Program Peningkatan Peran Perempuan Di Pedesaan	290.316.000,00	288.776.839,00
5	Program Pelayanan Administrasi Perkantoran	554.189.000,00	534.281.196,00
6	Program Peningkatan Sarana dan Prasarana Aparatur	536.800.000,00	535.603.500,00
7	Program Peningkatan Kapasitas Sumber Daya Aparatur	44.000.000,00	33.638.102,00
8	Program Peningkatan Keberdayaan Masyarakat Pedesaan	1.236.386.500,00	1.212.753.500,00
9	Program Pengembangan Teknologi Tepat Guna	40.000.000,00	40.000.000,00
	<b>Jumlah</b>	<b>7.015.017.100,00</b>	<b>6.777.855.646,00</b>

## w. Bidang Statistik

Belanja langsung bidang statistik dari anggaran senilai Rp55.000.000,00 terealisasi senilai Rp 54.750.000,00 atau 99,55% dengan prioritas dan sasaran pada pengembangan data/ informasi/ statistik daerah dalam rangka monitoring dan pengendalian inflasi daerah.

Tabel 3.23  
Belanja Urusan Wajib Bidang Statistik Tahun 2016

No	Nama Program	Anggaran (Rp)	Realisasi (Rp)
1	Program Pengembangan Data/informasi/statistik Daerah	55.000.000,00	54.750.000,00
	<b>Jumlah</b>	<b>55.000.000,00</b>	<b>54.750.000,00</b>

## x. Bidang Kearsipan

Belanja langsung bidang kearsipan dari anggaran senilai Rp792.239.000,00 terealisasi senilai Rp738.927.985,00 atau 93,27% dengan prioritas dan sasaran pada penataan sistem kearsipan dalam klasifikasi arsip pasif dan arsip dinamis dalam rangka pemenuhan kebutuhan informasi historis, yang terdiri dari :

Tabel 3.24  
Belanja Urusan Wajib Bidang Kearsipan Tahun 2016

No	Nama Program	Anggaran (Rp)	Realisasi (Rp)
1	Program Perbaikan Sistem Administrasi Kearsipan	296.022.000,00	255.570.000,00
2	Program Pemeliharaan Rutin/berkala Sarana Dan Prasarana Kearsipan	172.000.000,00	164.390.985,00
3	Program Penyelamatan Dan Pelestarian Dokumen/arsip Daerah	249.217.000,00	243.967.000,00
4	Program Peningkatan Kualitas Pelayanan Informasi	75.000.000,00	75.000.000,00
	<b>Jumlah</b>	<b>792.239.000,00</b>	<b>738.927.985,00</b>



## y. Bidang Komunikasi dan Informatika

Belanja langsung bidang komunikasi dan informatika dari anggaran senilai Rp3.405.418.400,00 terealisasi senilai Rp3.253.885.596,00 atau 95,55% dengan prioritas dan sasaran pada pengembangan komunikasi, informatika dan media massa, serta kerja sama informasi dengan mass media yang terdiri dari :

Tabel 3.25

Belanja Urusan Wajib Bidang Komunikasi dan Informatika Tahun 2016

No	Nama Program	Anggaran (Rp)	Realisasi (Rp)
1	Program Pengembangan Komunikasi, Informasi Dan Media Massa	450.000.000,00	404.408.935,00
2	Program Pengkajian Dan Penelitian Bidang Komunikasi Dan Informasi	497.965.900,00	490.011.100,00
3	Program kerjasama informasi dan media massa	689.500.000,00	686.824.600,00
4	Program Pengembangan Komunikasi. Informasi Dan Media Massa	1.767.952.500,00	1.672.640.961,00
	<b>Jumlah</b>	<b>3.405.418.400,00</b>	<b>3.253.885.596,00</b>

## z. Bidang Perpustakaan

Belanja langsung bidang perpustakaan dari anggaran senilai Rp1.106.882.300,00 terealisasi senilai Rp987.734.763,00 atau 89,24% dengan prioritas dan sasaran sebagai berikut :

Tabel 3.26

Belanja Urusan Wajib Bidang Perpustakaan Tahun 2016

No	Nama Program	Anggaran (Rp)	Realisasi (Rp)
1	Program Pelayanan Administrasi Perkantoran	488.798.000,00	412.353.221,00
2	Program Peningkatan Sarana dan Prasarana Aparatur	598.584.300,00	568.464.042,00
3	Program Peningkatan Kapasitas Sumber Daya Aparatur	19.500.000,00	6.917.500,00
	<b>Jumlah</b>	<b>1.106.882.300,00</b>	<b>987.734.763,00</b>

**2. Urusan Pilihan**

Urusan pilihan yang dilaksanakan oleh Pemerintah Kabupaten Pekalongan adalah urusan pilihan yang secara nyata berpotensi untuk meningkatkan kesejahteraan masyarakat kekhasan dan keunggulan daerah. Bidang yang dilaksanakan Pemerintah Kabupaten Pekalongan, yaitu pertanian, kehutanan, pertambangan, pariwisata, perikanan, perdagangan, perindustrian dan transmigrasi. Anggaran belanja langsung yang dialokasikan untuk urusan pilihan adalah senilai Rp38.515.761.032,00 terealisasi senilai Rp35.381.532.475,00 atau 91,86% dengan rincian sebagai berikut :



## a. Bidang Pertanian

Belanja langsung bidang pertanian dari anggaran senilai Rp17.535.993.521,00 terealisasi senilai Rp16.359.393.302,00 atau 93,29% dengan prioritas dan sasaran pada revitalisasi usaha pertanian, peternakan, dan perkebunan guna memperkuat posisi tawar petani serta ketahanan pangan, yang terdiri dari :

Tabel 3.27  
Belanja Urusan Pilihan Bidang Pertanian Tahun 2016

No	Nama Program	Anggaran (Rp)	Realisasi (Rp)
1	Program Peningkatan Ketahanan Pangan Pertanian/perkebunan	443.900.500,00	408.772.000,00
2	Program Peningkatan Kesejahteraan Petani	140.000.000,00	138.915.000,00
3	Program Peningkatan Pemasaran Hasil Produksi Pertanian/perkebunan	190.000.000,00	116.474.250,00
4	Program Peningkatan Penerapan Teknologi Pertanian/perkebunan	450.000.000,00	440.289.000,00
5	Program Peningkatan Produksi Pertanian/perkebunan	250.000.000,00	248.610.000,00
6	Program Pemberdayaan Penyuluh Pertanian/perkebunan Lapangan	640.000.000,00	638.135.000,00
7	Program Pelayanan Administrasi Perkantoran	915.621.700,00	803.978.921,00
8	Program Peningkatan Sarana dan Prasarana Aparatur	221.464.900,00	207.404.050,00
9	Program Peningkatan Kapasitas Sumber Daya Aparatur	27.500.000,00	17.550.000,00
10	Program Peningkatan Kesejahteraan Petani	90.998.000,00	87.213.000,00
11	Program Peningkatan Ketahanan Pangan Pertanian/perkebunan	12.451.619.421,00	11.595.183.581,00
12	Program Peningkatan Pemasaran Hasil Produksi Pertanian/perkebunan	199.002.000,00	189.539.900,00
13	Program Peningkatan Produksi Pertanian/perkebunan	481.640.000,00	477.025.000,00
14	Program Pencegahan Dan Penanggulangan Penyakit Ternak	60.000.000,00	58.119.000,00
15	Program Peningkatan Produksi Hasil Peternakan	974.247.000,00	932.184.600,00
	<b>Jumlah</b>	<b>17.535.993.521,00</b>	<b>16.359.393.302,00</b>

## b. Bidang Kehutanan

Belanja langsung bidang kehutanan dari anggaran senilai Rp3.303.721.711,00 terealisasi senilai Rp3.279.879.701,00 atau 99,28% dengan prioritas dan sasaran pada peningkatan usaha rehabilitasi hutan dan konservasi lahan, yang terdiri dari :



Tabel 3.28

Belanja Urusan Pilihan Bidang Kehutanan Tahun 2016

No	Nama Program	Anggaran (Rp)	Realisasi (Rp)
1	Program Pemanfaatan Potensi Sumber Daya Hutan	400.000.000,00	392.591.090,00
2	Program Rehabilitasi Hutan Dan Lahan	1.890.056.336,00	1.878.684.336,00
3	Perlindungan Dan Konservasi Sumber Daya Hutan	863.665.375,00	862.369.375,00
4	Program Perencanaan Dan Pengembangan Hutan	150.000.000,00	146.234.900,00
	<b>Jumlah</b>	<b>3.303.721.711,00</b>	<b>3.279.879.701,00</b>

## c. Bidang Energi dan Sumber Daya Mineral

Belanja langsung bidang energi dan sumber daya mineral dari anggaran senilai Rp935.000.000,00 terealisasi senilai Rp919.095.000,00 atau 98,30% dengan prioritas dan sasaran pembinaan dan pengembangan bidang ketenagalistrikan, yang terdiri dari :

Tabel 3.29

Belanja Urusan Pilihan Bidang Energi dan Sumber Daya Mineral Tahun 2016

No	Nama Program	Anggaran (Rp)	Realisasi (Rp)
1	Program Pembinaan Dan Pengawasan Bidang Pertambangan	50.000.000,00	39.054.000,00
2	Program Pembinaan Dan Pengembangan Bidang Ketenagalistrikan	885.000.000,00	880.041.000,00
	<b>Jumlah</b>	<b>935.000.000,00</b>	<b>919.095.000,00</b>

## d. Bidang Pariwisata

Belanja langsung bidang pariwisata dari anggaran senilai Rp2.560.000.000,00 terealisasi senilai Rp2.510.896.250,00 atau 98,08% dengan prioritas dan sasaran sebagai berikut :

Tabel 3.30

Belanja Urusan Pilihan Bidang Pariwisata Tahun 2016

No	Nama Program	Anggaran (Rp)	Realisasi (Rp)
1	Program Pengembangan Pemasaran Pariwisata	1.085.000.000,00	1.052.945.000,00
2	Program Pengembangan Destinasi Pariwisata	970.000.000,00	966.271.250,00
3	Program Pengembangan Kemitraan	505.000.000,00	491.680.000,00
	<b>Jumlah</b>	<b>2.560.000.000,00</b>	<b>2.510.896.250,00</b>

## e. Bidang Kelautan dan Perikanan

Belanja langsung bidang kelautan dan perikanan dari anggaran senilai Rp8.953.450.800,00 terealisasi senilai Rp7.374.253.698,00 atau 82,36% dengan prioritas dan sasaran pembangunan pengembangan perikanan dan kelautan dengan menitikberatkan pada pengembangan sarana prasarana yang terdiri dari :

Tabel 3.31  
Belanja Urusan Pilihan Bidang Kelautan dan Perikanan Tahun 2016

No	Nama Program	Anggaran (Rp)	Realisasi (Rp)
1	Pelayanan Administrasi Perkantoran	572.173.000,00	553.418.530,00
2	Program Sarana dan Prasarana Aparatur	4.448.556.200,00	4.409.925.114,00
3	Program Peningkatan Kapasitas Sumber Daya Aparatur	35.000.000,00	34.999.445,00
4	Program Pengembangan Budidaya Perikanan	1.253.332.200,00	751.538.000,00
5	Program Pengembangan Perikanan Tangkap	2.321.649.400,00	1.311.970.969,00
6	Program Optimalisasi Pengelolaan Dan Pemasaran Produksi Perikanan	175.000.000,00	165.944.640,00
7	Program Pengembangan Kawasan Budidaya Air Laut. Air Payau Dan Air Tawar	147.740.000,00	146.457.000,00
	<b>Jumlah</b>	<b>8.953.450.800,00</b>	<b>7.374.253.698,00</b>

## f. Bidang Perdagangan

Belanja langsung bidang perdagangan dari anggaran senilai Rp4.704.595.000,00 terealisasi senilai Rp4.506.920.900,00 atau 95,80% dengan prioritas dan sasaran pada peningkatan efisiensi perdagangan dalam dan luar negeri, yang terdiri dari :

Tabel 3.32  
Belanja Urusan Pilihan Bidang Perdagangan Tahun 2016

No	Nama Program	Anggaran (Rp)	Realisasi (Rp)
1	Program Perlindungan Konsumen Dan Pengamanan Perdagangan	359.000.000,00	319.443.800,00
2	Program Peningkatan Dan Pengembangan Ekspor	430.000.000,00	348.430.100,00
3	Program Peningkatan Efisiensi Perdagangan Dalam Negeri	30.000.000,00	30.000.000,00
4	Program Pembinaan Pedagang Kaki Lima Dan Asongan	472.532.000,00	468.298.000,00
5	Program peningkatan sarana dan prasarana pasar tradisional	3.326.063.000,00	3.254.199.000,00
6	Program Peningkatan Efisiensi Perdagangan Dalam Negeri	87.000.000,00	86.550.000,00
	<b>Jumlah</b>	<b>4.704.595.000,00</b>	<b>4.506.920.900,00</b>

## g. Bidang Perindustrian

Belanja langsung bidang perindustrian dari anggaran senilai Rp425.000.000,00 terealisasi senilai Rp352.335.824,00 atau 82,90% dengan prioritas dan sasaran pada pengembangan pola industri spesial yang berbasis potensi lokal dalam usaha mengembangkan industri yang dapat memperkuat ketahanan ekonomi daerah yang terdiri dari :



Tabel 3.33  
Belanja Urusan Pilihan Bidang Perindustrian Tahun 2016

No	Nama Program	Anggaran (Rp)	Realisasi (Rp)
1	Program Pengembangan Industri Kecil Dan Menengah	375.000.000,00	312.102.000,00
2	Program Peningkatan Kemampuan Teknologi Industri	50.000.000,00	40.233.824,00
	<b>Jumlah</b>	<b>425.000.000,00</b>	<b>352.335.824,00</b>

## h. Bidang Transmigrasi

Belanja langsung bidang transmigrasi dari anggaran senilai Rp98.000.000,00 terealisasi senilai Rp78.757.800,00 atau 80,37% dengan prioritas dan sasaran pada peningkatan kerjasama antar wilayah, antar pelaku, dan antar sektor dalam pengembangan kawasan transmigrasi, serta transmigrasi regional, yang terdiri dari:

Tabel 3.34  
Belanja Urusan Pilihan Bidang Transmigrasi Tahun 2016

No	Nama Program	Anggaran (Rp)	Realisasi (Rp)
1	Program Pengembangan Wilayah Transmigrasi	98.000.000,00	78.757.800,00
	<b>Jumlah</b>	<b>98.000.000,00</b>	<b>78.757.800,00</b>

**2.3.3 Pembiayaan**

Pembiayaan daerah dipergunakan untuk menutup defisit anggaran dan memanfaatkan surplus anggaran. Penerimaan pembiayaan daerah tahun anggaran 2016 senilai Rp228.623.899.759,94 bersumber dari Sisa Lebih Perhitungan Anggaran (SILPA) tahun sebelumnya senilai Rp228.606.971.099,94 dan penerimaan kembali investasi dana bergulir Rp16.928.660,00. Pengeluaran pembiayaan daerah digunakan untuk penyertaan modal (investasi) pemerintah daerah senilai Rp6.935.000.000,00 dan pembayaran pokok hutang Rp86.802.451,00 sehingga diperoleh pembiayaan netto senilai Rp221.602.097.308,94.

Dari perbandingan pendapatan, belanja, dan pembiayaan netto diperoleh Sisa Lebih Perhitungan Anggaran (SILPA) tahun berjalan senilai Rp203.986.174.937,79 sebagai salah satu sumber pendanaan pada tahun berikutnya.

Perhitungan SILPA tahun berjalan untuk tahun buku 2016 adalah sebagai berikut :

1	Pendapatan Daerah	1.787.351.674.572,98	
2	Belanja dan Transfer	1.804.967.596.944,13	+
3	<b>Defisit</b>	<b>(17.615.922.371,15)</b>	
4	Pembiayaan Netto	221.602.097.308,94	+
5	<b>SILPA Tahun berjalan</b>	<b>203.986.174.937,79</b>	



## **BAB IV**

### **IKHTISAR PENCAPAIAN KINERJA KEUANGAN**

#### **4.1 Ikhtisar Realisasi Pencapaian Target Kinerja Keuangan**

Pengelolaan keuangan daerah yang dicerminkan dalam Anggaran Pendapatan dan Belanja Daerah (APBD) merupakan rencana tahunan pemerintah daerah yang menggambarkan semua hak dan kewajiban daerah dalam rangka penyelenggaraan pemerintahan daerah yang dapat dinilai dengan uang, termasuk di dalamnya segala bentuk kekayaan yang berhubungan dengan hak dan kewajiban daerah tersebut dalam kurun waktu satu tahun.

Berdasarkan Interpretasi Pernyataan Standar Akuntansi Pemerintahan (IPSAP) Nomor 02 tentang Pengakuan Pendapatan yang Diterima pada Rekening Kas Umum Negara/ Daerah yang menjelaskan ruang lingkup aturan dalam Paragraf 21 Pernyataan Standar Akuntansi Pemerintahan (PSAP) Nomor 02 tentang Laporan Realisasi Anggaran Berbasis Kas pada Lampiran I Peraturan Pemerintah (PP) Nomor 71 Tahun 2010 tentang Standar Akuntansi Pemerintahan, Pemerintah Kabupaten Pekalongan menerapkan penganggaran berbasis kas pada tahun 2016. Artinya, angka-angka yang telah ditetapkan dalam APBD bukan hanya pendapatan dan belanja yang melalui mekanisme kas daerah, dengan syarat entitas penerima wajib melaporkannya kepada BUD untuk diakui sebagai pendapatan daerah.

Dari sisi pembiayaan, APBD tahun 2016 juga telah berpedoman pada Interpretasi Pernyataan Standar Akuntansi Pemerintahan (IPSAP) Nomor 03 tentang Pengakuan Penerimaan Pembiayaan yang Diterima pada Rekening Kas Umum Negara/ Daerah dan Pengeluaran Pembiayaan yang Dikeluarkan dari Rekening Kas Umum Negara/ Daerah yang menjelaskan ruang lingkup aturan dalam Paragraf 52 PSAP Nomor 02 tentang Laporan Realisasi Anggaran Berbasis Kas pada Lampiran I Peraturan Pemerintah (PP) Nomor 71 Tahun 2010 tentang Standar Akuntansi Pemerintahan. Contohnya adalah penetapan nilai anggaran pendapatan hibah dan pengeluaran pembiayaan berupa penyertaan modal pemerintah daerah terkait penerimaan hibah saham.

Dengan demikian Ikhtisar Realisasi Pencapaian Target Kinerja Keuangan berpedoman Laporan Realisasi Anggaran sesuai dengan Peraturan Pemerintah (PP) Nomor 71 Tahun 2010 tentang Standar Akuntansi Pemerintahan.

Pada tahun anggaran 2016, Pemerintah Kabupaten Pekalongan menganggarkan pendapatan senilai Rp1.918.093.554.934,00 dan terealisasi senilai Rp1.787.351.674.572,98 atau senilai 93,18%. Dibandingkan dengan realisasi pada tahun anggaran 2015 yang senilai Rp1.697.594.551.514,84 realisasi pendapatan tahun 2016 mengalami kenaikan senilai Rp89.757.123.058,14 atau senilai 5,29% dari realisasi pendapatan tahun lalu.

Sementara dari sisi belanja untuk tahun anggaran 2016, Pemerintah Kabupaten Pekalongan menganggarkan senilai Rp2.139.685.516.511,00 dan terealisasi senilai Rp1.804.967.596.944,13 atau senilai 84,36%. Dibandingkan dengan realisasi pada tahun anggaran 2015 yang senilai Rp1.606.482.574.205,97, mengalami kenaikan senilai Rp198.485.022.738,16 atau senilai 12,36%. Berikut ini disajikan anggaran pendapatan dan belanja tahun 2016 dan 2015 beserta realisasinya.



Tabel 4.1  
Anggaran dan Realisasi Pendapatan dan Belanja Tahun Anggaran 2016 dan 2015

Pendapatan dan Belanja Daerah	TA 2016			TA 2015	
	Anggaran	Realisasi	Rasio	Realisasi	
	Rp	Rp	%	Rp	
1	Pendapatan Daerah	1.918.093.554.934,00	1.787.351.674.572,98	93,18	1.697.594.551.514,84
2	Belanja Daerah	2.139.685.516.511,00	1.804.967.596.944,13	84,36	1.606.482.574.205,97
	<b>Surplus/Defisit</b>	<b>(221.591.961.577,00)</b>	<b>(17.615.922.371,15)</b>	<b>7,95</b>	<b>91.111.977.308,87</b>
3	Penerimaan Pembiayaan	228.617.278.100,00	228.623.899.759,94	100,00	144.151.518.249,07
4	Pengeluaran Pembiayaan	7.025.316.523,00	7.021.802.451,00	99,95	6.656.524.458,00
	<b>Pembiayaan Netto</b>	<b>221.591.961.577,00</b>	<b>221.602.097.308,94</b>	<b>100,00</b>	<b>137.494.993.791,07</b>
	<b>SILPA</b>	<b>0,00</b>	<b>203.986.174.937,79</b>	<b>0,00</b>	<b>228.606.971.099,94</b>

#### 4.1.1 Pendapatan Daerah

Realisasi Pendapatan Daerah Tahun 2016 senilai Rp1.787.351.674.572,98 atau senilai 93,18% dari anggaran senilai Rp1.918.093.554.934,00. Adapun perincian realisasi pendapatan daerah berasal dari :

Tabel 4.2  
Anggaran dan Realisasi Pendapatan Tahun Anggaran 2016

Pendapatan Daerah	TA 2016		(Lebih)/Kurang		
	Anggaran	Realisasi	Jumlah	Rasio	
	Rp	Rp	Rp	%	
1	Pendapatan Asli Daerah (PAD)	283.555.531.441,00	310.572.581.551,98	(27.017.050.110,98)	109,53
2	Pendapatan Transfer	1.632.222.351.493,00	1.474.228.233.821,00	157.994.117.672,00	90,32
3	Lain-lain Pendapatan Daerah yang sah	42.912.772.000,00	35.196.959.200,00	7.715.812.800,00	82,02
	<b>Jumlah</b>	<b>1.918.093.554.934,00</b>	<b>1.787.351.674.572,98</b>	<b>130.645.880.361,02</b>	<b>93,19</b>

1. Realisasi Pendapatan Asli Daerah Tahun Anggaran 2016 senilai Rp310.572.581.551,98 atau 109,53% dibandingkan anggaran senilai Rp283.555.531.441,00 lebih dari anggaran senilai Rp27.017.050.110,98 atau 9,53%. Adapun perincian realisasi ini berasal dari :
  - a. Realisasi Pendapatan Pajak Daerah senilai Rp40.771.237.201,00 atau 109,66% dibandingkan anggaran senilai Rp37.178.828.512,00, lebih dari anggaran senilai Rp3.592.408.689,00 atau 9,66%.
  - b. Realisasi Pendapatan Retribusi Daerah senilai Rp7.397.615.125,00 atau 96,55% dibandingkan anggaran senilai Rp7.661.977.450,00, kurang dari anggaran senilai Rp264.362.325,00 atau (3,45%).
  - c. Realisasi Pendapatan Hasil Pengelolaan Kekayaan Daerah yang dipisahkan senilai Rp5.809.130.520,00 atau 100% dibandingkan anggaran senilai Rp5.809.130.520,00.
  - d. Realisasi Lain-lain Pendapatan Asli Daerah yang Sah senilai Rp256.594.598.705,98 atau 110,17% dibandingkan anggaran senilai Rp232.905.594.959,00 lebih dari anggaran senilai Rp23.689.003.746,98 atau 10,17%.



2. Pendapatan Transfer Tahun Anggaran 2016 terealisasi senilai Rp1.474.228.233.821,00 atau 90,32% dibandingkan anggaran senilai Rp1.632.222.351.493,00 kurang dari anggaran senilai Rp157.994.118.672,00 atau (9,68%). Adapun perincian pendapatan transfer terdiri dari :

a. Pendapatan Transfer Pemerintah Pusat – Dana Perimbangan terealisasi senilai Rp1.182.370.555.011,00 atau 88,52% dibandingkan anggaran senilai Rp1.335.726.174.000,00, kurang dari anggaran senilai Rp153.355.618.989,00 atau (11,48%).

Perincian Pendapatan Transfer Pemerintah Pusat – Dana Perimbangan terdiri dari:

- 1) Bagi Hasil Pajak terealisasi senilai Rp31.951.494.128,00 atau 102,27% dibandingkan anggaran senilai Rp31.243.630.000,00, lebih dari anggaran senilai Rp707.864.128,00 atau 2,27%;
- 2) Bagi Hasil Bukan Pajak terealisasi senilai Rp1.340.346.883,00 atau 64,95% dibandingkan anggaran senilai Rp2.063.782.000,00, kurang dari anggaran senilai Rp723.435.117,00 atau (35,05%);
- 3) Dana Alokasi Umum terealisasi senilai Rp926.571.243.000,00 atau 100% dibandingkan anggaran senilai Rp926.571.243.000,00;
- 4) Dana Alokasi Khusus terealisasi senilai Rp222.507.471.000,00 atau 59,20% dibandingkan anggaran senilai Rp375.847.519.000,00 kurang dari anggaran senilai Rp153.340.048.000,00 atau (40,80%);

b. Pendapatan transfer Pemerintah Pusat – lainnya berupa Dana Penyesuaian terealisasi senilai Rp174.527.576.000,00 atau 100% dibandingkan anggaran senilai Rp174.527.576.000,00;

c. Pendapatan Transfer Pemerintah Provinsi terealisasi senilai Rp117.330.102.810,00 atau 96,20% dibandingkan anggaran senilai Rp121.968.601.493,00, kurang dari anggaran senilai Rp4.638.498.683,00 atau (3,80%).

Perincian Pendapatan Transfer Pemerintah Provinsi terdiri dari:

- 1) Pendapatan Bagi Hasil Pajak terealisasi senilai Rp84.684.002.810,00 atau 104,07% dibandingkan anggaran senilai Rp81.371.501.493,00, lebih dari anggaran senilai Rp3.312.501.317,00 atau 4,07%.
- 2) Bantuan Keuangan Lainnya terealisasi senilai Rp32.646.100.000,00 atau 80,41% dibandingkan anggaran senilai Rp40.597.100.000,00, kurang dari anggaran senilai Rp7.951.000.000,00 atau (19,59%).

3. Lain-lain Pendapatan Daerah Yang Sah Tahun Anggaran 2016 terealisasi senilai Rp2.550.859.200,00 atau 110,16% dibandingkan anggaran senilai Rp2.315.672.000,00 lebih dari anggaran senilai Rp235.187.200,00 atau 10,16%.

Rincian Anggaran dan realisasi pendapatan setiap SKPD untuk tahun anggaran 2016 dijelaskan pada tabel 4.3 di bawah ini :



Tabel 4.3  
Anggaran dan Realisasi Pendapatan SKPD Tahun Anggaran 2016

SKPD		TA 2016		
		Anggaran	Realisasi	Rasio
		Rp	Rp	%
1	Dinas Kesehatan	44,690,219,069.00	44.181.446.674,00	98.86
2	Rumah Sakit Umum Daerah Kraton	109,200,000,000.00	107,627,862,147.22	98.56
3	Rumah Sakit Umum Daerah Kajen	54,480,703,000.00	55,344,150,744.76	101.58
4	Dinas Pekerjaan Umum	476,975,000.00	446,290,000.00	93.57
5	Dinas Pengelolaan Sumber Daya Air, Energi dan Sumber Daya Mineral	25,000,000.00	74,925,000.00	299.70
6	Dinas Perhubungan, Komunikasi dan Informatika	1,368,151,500.00	8 68,846,500.00	63.51
7	Kantor Lingkungan Hidup	15,000,000.00	11,050,000.00	73.67
8	Dinas Perindustrian, perdagangan, Koperasi dan Usaha Mikro dan Kecil Menengah	3,377,074,200.00	3,512,640,200.00	104.01
9	Badan Penanaman Modal dan Pelayanan Perizinan Terpadu	751,025,000.00	927,203,500.00	123.46
10	Dinas Pemuda, Olahraga dan Pariwisata	594,000,000.00	600,358,500.00	101.07
11	Sekretariat Daerah	855,560,000.00	19,745,780,000.00	2,307.94
12	Dinas Pendapatan dan Pengelolaan Keuangan Daerah	1,701,938,187,515.00	1.553.660.355.732,00	91.29
13	Dinas Pertanian, Perkebunan dan Kehutanan	21,733,650.00	21,735,000.00	100.01
14	Dinas Kelautan, Perikanan dan Peternakan	299,926,000.00	329.030.575,00	109.70
<b>TOTAL</b>		<b>1,918,093,554,934.00</b>	<b>1.787.351.674.572,98</b>	<b>93.18</b>

4.1.2 Realisasi Belanja Daerah dan Transfer Tahun Anggaran 2016 senilai Rp1.804.967.596.944,13 atau 84,36% dibandingkan anggaran senilai Rp2.139.685.516.511,00, kurang dari anggaran senilai Rp334.717.919.566,87 atau (15,64%). Adapun perincian realisasi belanja daerah dan transfer berasal dari :

Tabel 4.4  
Anggaran dan Realisasi Belanja Tahun Anggaran 2016

Belanja Daerah		TA 2016		(Lebih)/Kurang	
		Anggaran	Realisasi	Jumlah	Rasio
		Rp	Rp	Rp	%
1	Belanja Daerah	1.818.964.638.892,00	1.485.041.952.057,13	333.922.686.834,87	81,64
2	Belanja Transfer	320.720.877.619,00	319.925.644.887,00	795.232.732,00	99,75
<b>Jumlah</b>		<b>2.139.685.516.511,00</b>	<b>1.804.967.596.944,13</b>	<b>334.717.919.566,87</b>	<b>84,36</b>



1. Realisasi Belanja Daerah senilai Rp1.485.041.952.057,13 atau 81,64% dibandingkan anggaran senilai Rp1.818.964.638.892,00, kurang dari anggaran senilai Rp333.922.686.834,87 atau (18,36%). Realisasi Belanja Daerah terdiri dari :

Tabel 4.5  
Anggaran dan Realisasi Belanja Daerah Tahun Anggaran 2016

Belanja Daerah	TA 2016		(Lebih)/Kurang	
	Anggaran	Realisasi	Jumlah	Rasio
	Rp	Rp	Rp	%
1 Belanja Operasi	1.445.042.352.242,00	1.246.506.415.088,13	198.535.937.153,87	86,26
2 Belanja Modal	370.422.286.650,00	237.938.808.969,00	132.483.477.681,00	64,23
3 Belanja Tak Terduga	3.500.000.000,00	596.728.000,00	2.903.272.000,00	17,05
<b>Jumlah</b>	<b>1.818.964.638.892,00</b>	<b>1.485.041.952.057,13</b>	<b>333.922.686.834,87</b>	<b>81,64</b>

- a. Realisasi Belanja Operasi senilai Rp1.246.506.415.088,13 atau 86,26% dibandingkan anggaran senilai Rp1.445.042.352.242,00, kurang dari anggaran senilai Rp198.535.937.153,87 atau (13,74%). Realisasi belanja ini berasal dari:
- 1) Belanja Pegawai terealisasi senilai Rp946.118.848.304,00 atau 87,68% dibandingkan anggaran senilai Rp1.079.100.336.002,00 kurang dari anggaran senilai Rp132.981.487.698,00 atau (12,32%);
  - 2) Belanja Barang terealisasi senilai Rp255.779.849.040,13 atau 83,01% dibandingkan anggaran senilai Rp308.139.321.174,00 kurang dari anggaran senilai Rp52.359.472.133,87 atau (16,91%);
  - 3) Belanja Bunga terealisasi senilai Rp5.212.969,00 atau 100% dibandingkan anggaran senilai Rp5.212.970,00;
  - 4) Belanja Hibah terealisasi senilai Rp42.345.304.775,00 atau 77,87% dibandingkan anggaran senilai Rp54.381.082.096,00 kurang dari anggaran senilai Rp12.035.777.321,00 atau (22,13%).
  - 5) Belanja Bantuan Sosial terealisasi senilai Rp2.257.200.000,00 atau 66,07% dibandingkan anggaran senilai Rp3.416.400.000,00 kurang dari anggaran senilai Rp1.159.200.000,00 atau (33,93%).
- b. Realisasi Belanja Modal senilai Rp237.938.808.969,00 atau 64,23 % dibandingkan anggaran senilai Rp370.422.286.650,00 kurang dari anggaran senilai Rp132.483.477.681,00 atau (35,77%), terdiri dari :
- 1) Belanja Modal Tanah TA 2016 terealisasi senilai Rp336.976.000,00 atau 48,14% dibandingkan anggaran senilai 700.000.000,00 kurang dari anggaran senilai 363.024.000,00 atau (51,86%)
  - 2) Belanja Modal Peralatan dan Mesin terealisasi senilai Rp70.016.848.479,00 atau 88,29% dibandingkan anggaran senilai Rp79.298.811.583,00 kurang dari anggaran senilai Rp9.281.963.104,00 atau (11,71%);
  - 3) Belanja Modal Bangunan dan Gedung terealisasi senilai Rp52.093.903.219,00 atau 73,78% dibandingkan anggaran senilai Rp70.611.826.200,00 kurang dari anggaran senilai Rp18.517.922.981,00 atau (26,22%);



- 4) Belanja Modal Jalan, Irigasi dan Jaringan terealisasi senilai Rp98.292.215.237,00 atau 58,71% dibandingkan anggaran senilai Rp167.427.175.165,00 kurang dari anggaran senilai Rp69.137.959.928,00 atau (41,29%);
  - 5) Belanja Modal Aset Tetap Lainnya terealisasi senilai Rp1.679.001.228,00 atau 62,27% dibandingkan anggaran senilai Rp2.696.431.828,00 kurang dari anggaran senilai Rp1.017.430.600,00 atau (37,73%);
  - 6) Belanja Modal BLUD terealisasi senilai Rp15.519.864.806,00 atau 31,23% dibandingkan anggaran senilai Rp49.688.041.874,00 kurang dari anggaran senilai Rp34.168.177.068,00 atau (68,77%);
  - c. Realisasi Belanja Tak Terduga senilai Rp596.728.000,00 atau 17,05% dibandingkan anggaran senilai Rp3.500.000.000,00 kurang dari anggaran senilai Rp2.903.272.000,00 atau (82,95%).
2. Realisasi Belanja Transfer senilai Rp319.925.644.887,00 atau 99,75% dibandingkan anggaran senilai Rp320.720.877.619,00 kurang dari anggaran senilai Rp795.232.732,00 atau (0,25%). Realisasi Belanja Transfer terdiri dari :

Tabel 4.6  
Anggaran dan Realisasi Belanja Transfer Tahun Anggaran 2016

Belanja Transfer	TA 2016		(Lebih)/Kurang	
	Anggaran	Realisasi	Jumlah	Rasio
	Rp	Rp	Rp	%
1 Belanja Transfer Pendapatan	5.757.927.519,00	5.401.648.497,00	356.279.022,00	93,81
2 Belanja Bantuan Keuangan	314.962.950.100,00	314.523.996.390,00	438.953.710,00	99,86
<b>Jumlah</b>	<b>320.720.877.619,00</b>	<b>319.925.644.887,00</b>	<b>795.232.732,00</b>	<b>99,75</b>

- a. Realisasi Belanja Transfer Pendapatan senilai Rp5.401.648.497,00 atau 93,81% dibandingkan anggaran senilai Rp5.757.927.519,00 kurang dari anggaran senilai Rp356.279.022,00 atau (6,19%) terdiri dari :
  - 1) Realisasi Belanja Transfer Bagi Hasil Pajak senilai Rp4.232.027.440,00 atau 95,72% dibandingkan anggaran senilai Rp4.421.245.691,00 kurang dari anggaran senilai Rp189.218.251,00 atau (4,28%).
  - 2) Realisasi Belanja Transfer Bagi Hasil Retribusi senilai Rp1.169.621.057,00 atau 87,50% dibandingkan anggaran senilai Rp1.336.681.828,00. Kurang dari anggaran senilai Rp167.060.771,00 atau (12,50%)
- b. Realisasi Belanja Transfer Bantuan Keuangan senilai Rp314.523.996.390,00 atau 99,86 % dibandingkan anggaran senilai Rp314.962.950.100,00 kurang dari anggaran senilai Rp 438.953.710,00 atau (0,14%), terdiri dari:
  - 1) Realisasi Belanja Transfer Bantuan Keuangan ke Pemerintah Desa senilai Rp313.525.616.990,00 atau 99,89% dibandingkan anggaran senilai Rp313.875.625.100,00, kurang dari anggaran senilai Rp350.008.110,00 atau (0,11%).



- 2) Realisasi Belanja Transfer Bantuan Keuangan Partai Politik senilai Rp998.379.400,00 atau 91,82% dibanding anggaran senilai Rp1.087.325.000,00 kurang dari anggaran senilai Rp88.945.600,00 atau (8,18%).

Sedangkan anggaran dan realisasi belanja setiap SKPD untuk tahun anggaran 2016 dijelaskan pada tabel 4.7 di bawah ini:

Tabel 4.7  
Anggaran dan Realisasi Belanja Tahun Anggaran 2016

SKPD		TA 2016		
		Anggaran	Realisasi	Rasio
		Rp	Rp	%
1	Dinas Pendidikan dan Kebudayaan	749,263,683,462.00	627,571,635,953.00	83.76
2	Dinas Kesehatan	190,658,687,361.00	158,281,610,684.00	83.02
3	Rumah Sakit Umum Daerah Kraton	171,878,427,104.00	113,833,811,798.52	66.23
4	Rumah Sakit Umum Daerah Kajen	91,273,680,128.00	83,941,443,190.61	91.97
5	Dinas Pekerjaan Umum	192,580,066,097.00	134,879,979,187.00	70.04
6	Dinas Pengelolaan Sumber Daya Air, Energi dan Sumber Daya Mineral	42,284,770,000.00	21,281,281,450.00	50.33
7	Badan Perencanaan Pembangunan Daerah	7,901,182,500.00	7,357,163,235.00	93.11
8	Dinas Perhubungan, Komunikasi dan Informatika	10,615,457,330.00	10,201,321,515.00	96.10
9	Kantor Lingkungan Hidup	5,090,739,000.00	4,872,230,834.00	95.71
10	Dinas Kependudukan dan Catatan Sipil	6,384,650,433.00	6,278,741,887.00	98.34
11	Dinas Sosial, Tenaga Kerja dan Transmigrasi	12,558,989,600.00	12,194,772,641.00	97.10
12	Badan Penanggulangan Bencana Daerah	20,642,463,000.00	14,621,415,679.00	70.83
13	Dinas Perindustrian, perdagangan, Koperasi dan Usaha Mikro dan Kecil Menengah	19,642,521,000.00	18,908,786,322.00	96.26
14	Badan Penanaman Modal dan Pelayanan Perizinan Terpadu	3,730,331,000.00	3,590,253,496.00	96.24
15	Dinas Pemuda, Olahraga dan Pariwisata	8,820,468,000.00	8,584,824,425.00	97.33
16	Kantor Kesatuan Bangsa dan Politik	4,209,092,000.00	4,079,191,005.00	96.91
17	Kantor Satuan Polisi Pamong Praja	6,008,349,500.00	5,852,967,499.00	97.41
18	Dewan Perwakilan Rakyat Daerah	10,285,199,648.00	10,172,669,360.00	98.91
19	Kepala Daerah dan Wakil Kepala Daerah	756,955,000.00	756,660,395.00	99.96
20	Sekretariat Daerah	48,396,513,969.00	45,322,522,733.00	93.65
21	Sekretariat DPRD	23,947,188,147.00	20,686,736,809.00	86.38
22	Inspektorat	5,987,891,000.00	5,633,716,427.00	94.09
23	Badan Kepegawaian Daerah	6,263,724,800.00	5,383,597,240.00	85.95





	SKPD	TA 2016		
		Anggaran	Realisasi	Rasio
		Rp	Rp	%
24	Dinas Pendapatan dan Pengelolaan Keuangan Daerah	381,144,456,849.00	367,117,177,379.00	96.32
25	Kecamatan Kajen	3,331,088,000.00	3,221,051,780.00	96.70
26	Kecamatan Sragi	3,200,003,000.00	3,140,796,833.00	98.15
27	Kecamatan Wiradesa	5,019,044,500.00	4,910,761,128.00	97.84
28	Kecamatan Kedungwuni	4,886,333,000.00	4,819,916,896.00	98.64
29	Kecamatan Buaran	4,000,185,200.00	3,807,292,502.00	95.18
30	Kecamatan Tirta	2,033,654,000.00	1,948,329,859.00	95.80
31	Kecamatan Bojong	2,852,320,000.00	2,784,594,469.00	97.63
32	Kecamatan Wonopringgo	2,054,469,000.00	2,009,394,187.00	97.81
33	Kecamatan Karanganyar	2,346,997,000.00	2,310,682,106.00	98.45
34	Kecamatan Doro	2,077,451,000.00	2,056,267,480.00	98.98
35	Kecamatan Talun	2,027,298,000.00	1,920,225,554.00	94.72
36	Kecamatan Lebakbarang	1,905,629,123.00	1,883,296,331.00	98.83
37	Kecamatan Kandangserang	2,078,413,000.00	2,015,100,831.00	96.95
38	Kecamatan Paninggaran	2,105,041,200.00	1,886,522,233.00	89.62
39	Kecamatan Kesesi	3,059,656,000.00	3,003,189,413.00	98.15
40	Kecamatan Petungkriyono	2,043,442,000.00	2,001,765,333.00	97.96
41	Kecamatan Wonokerto	2,262,747,500.00	2,205,883,451.00	97.49
42	Kecamatan Siwalan	2,393,550,000.00	2,308,471,695.00	96.45
43	Kecamatan Karangdadap	1,984,789,000.00	1,895,084,994.00	95.48
44	Badan Ketahanan Pangan dan Penyuluhan	12,201,796,000.00	11,723,417,617.00	96.08
45	Badan Pemberdayaan Masyarakat, Perempuan dan Keluarga Berencana	15,254,814,000.00	14,536,925,399.00	95.29
46	Kantor Perpustakaan dan Arsip Daerah	3,860,104,528.00	3,647,139,262.00	94.48
47	Dinas Pertanian, Perkebunan dan Kehutanan	22,690,411,732.00	21,535,999,761.00	94.91
48	Dinas Kelautan, Perikanan dan Peternakan	13,690,792,800.00	11,990,976,686.00	87.58
	<b>TOTAL</b>	<b>2,139,685,516,511.00</b>	<b>1,804,952,496,944.13</b>	<b>84.36</b>

4.1.3 Surplus/difisit dianggarkan senilai (Rp221.591.961.577,00) terealisasi senilai Rp17.615.922.371,15 atau (7,95%).



- 4.1.4 Realisasi Pembiayaan Netto senilai Rp221.602.097.308,94 atau 100% dibandingkan anggaran senilai Rp221.591.961.577,00 lebih dari anggaran senilai Rp 10.135.731,94 terdiri dari :

Tabel 4.8

Anggaran dan Realisasi Belanja Tahun Anggaran 2016

Pembiayaan	TA 2016		(Lebih)/Kurang		
	Anggaran	Realisasi	Jumlah	Rasio	
	Rp	Rp	Rp	%	
1	Penerimaan Pembiayaan	228.617.278.100,00	228.623.899.759,94	(6.621.659,94)	100,00
2	Pengeluaran Pembiayaan	7.025.316.523,00	7.021.802.451,00	3.514.072,00	99,95
	<b>Pembiayaan Netto</b>	<b>221.591.961.577,00</b>	<b>221.602.097.308,94</b>	<b>(10.135.731,94)</b>	<b>100,00</b>

1. Realisasi Penerimaan Pembiayaan senilai Rp228.623.899.759,94 atau 100,01% dibandingkan anggaran senilai Rp228.617.278.100,00 lebih dari anggaran senilai Rp6.621.659,94 terdiri dari :
    - a. Penggunaan Sisa Lebih Perhitungan Anggaran (SILPA) terealisasi senilai Rp228.606.971.099,94 atau 100% dibandingkan anggaran senilai Rp228.606.971.100,00;
    - b. Penerimaan Kembali Investasi Dana Bergulir tidak terealisasi, dengan anggaran senilai Rp9.100.000,00;
    - c. Penerimaan Piutang Daerah tidak teralisasi, dengan anggaran senilai Rp2.115.000,00;
    - d. Penerimaan kembali investasi dana bergulir tidak dianggarkan dan teralisasi senilai Rp16.928.660,00 atau 100%,
  2. Realisasi Pengeluaran Pembiayaan senilai Rp7.021.802.451,00 atau 99,95% dibandingkan anggaran senilai Rp7.025.316.523,00 kurang dari anggaran senilai Rp3.514.072,00 terdiri dari :
    - a. Penyertaan Modal (Investasi) Pemerintah Daerah terealisasi senilai Rp6.935.000.000,00 atau 100% sama dengan anggaran senilai Rp6.935.000.000,00;
    - b. Pembayaran Pokok Pinjaman yang Jatuh Tempo terealisasi senilai Rp86.802.451,00 atau 96,11% dibandingkan anggaran senilai Rp90.316.523,00 kurang dari anggaran senilai Rp3.514.072,00;
- 4.1.5 Realisasi Sisa Lebih Pembiayaan APBD (SILPA) Tahun Anggaran 2016 senilai Rp203.986.174.973,79 dibanding anggaran senilai Rp0,00.

## 4.2 Hambatan dan Kendala Dalam Pencapaian Target Pendapatan yang Telah Ditetapkan

Permasalahan yang timbul dalam pengelolaan pendapatan daerah selama tahun 2016 adalah sebagai berikut :

1. Pendapatan retribusi atas sewa gedung/ruang/aula milik pemerintah Daerah tidak menutup target yang telah ditetapkan disebabkan antara lain :
  - a. Adanya kebijakan untuk tidak diperpanjang sewa karena akan dioptimalkan melalui kerjasama pemanfaatan.;
  - b. Adanya rehab Gedung Pertemuan Umum (GPU) Kajian selama beberapa bulan sehingga tidak ada pendapatan yang masuk.



2. Untuk retribusi menara telekomunikasi tidak mencapai target disebabkan :
  - a. Adanya putusan MK Nomor : 46/PUU-XII/2014 yang mengabulkan gugatan pemohon seluruhnya dan menyatakan bahwa penjelasan pasal 124 UU Pajak Daerah dan Retribusi Daerah yang menyatakan bahwa tarif retribusi ditetapkan paling tinggi 2% (dua persen) dari NJOP PBB menara telekomunikasi bertentangan dengan pasal 28 D dan F UUD Negara Republik Indonesia tidak mempunyai kekuatan hukum mengikat.
  - b. Surat Kementrian Keuangan Republik Indonesia Nomor S. 349/PK/2015 tanggal 9 Juni 2015 perihal : Perihal perhitungan retribusi pengendalian menara terkait putusan MK. Bahwa setelah keluarnya putusan MK maka tidak boleh ada lagi pungutan retribusi pengendalian menara telekomunikasi. Pungutan retribusi menunggu formula perhitungan baru dari pemerintah.
3. Lain-lain PAD yang sah atas penjualan bahan-bahan bekas bangunan tidak memenuhi target karena sebagian bekas bangunan dihibahkan dan banyak bekas bangunan yang tidak bernilai.
4. Pendapatan transfer pusat dana perimbangan Dana Alokasi khusus hanya terealisasi senilai 59,20 % karena banyak kegiatan- kegiatan yang bersifat pembangunan fisik tidak memiliki cukup waktu untuk terealisasi.

#### **4.3 Hambatan dan kendala realisasi belanja tidak dapat tercapai sesuai dengan targetnya dikarenakan oleh :**

1. Belanja modal bangunan air irigasi senilai 37,65% karena banyak yang gagal lelang.
2. Anggaran belanja modal pengadaan alat-alat peraga/praktik terealisasi 31% karena gagal lelang.
3. Belanja tidak terduga tidak terserap karena tidak adanya kejadian yang memenuhi kriteria penggunaan dana.
4. Rendahnya kapabilitas sumber daya manusia di bidang pengelolaan keuangan SKPD, sehingga berdampak pada lambatnya penyerapan anggaran yang telah disediakan.

Sehubungan adanya hambatan-hambatan tersebut, terdapat beberapa langkah antisipatif yang sudah dilakukan, yaitu:

1. Melakukan perencanaan yang matang pada saat penyusunan anggaran kegiatan yang didasarkan pada perubahan-perubahan yang mungkin terjadi, sehingga meminimalisir ketidakefektifan pelaksanaan suatu kegiatan.
2. Melakukan pengkajian alternatif pemecahan masalah pengadaan barang/ jasa yang gagal lelang, sehingga ditemukan solusi-solusi yang dapat dilakukan guna mencegah terjadinya kondisi yang serupa.
3. Meningkatkan kapabilitas dan profesionalisme SDM pengelola keuangan SKPD dengan mengikuti diklat dan kursus yang diselenggarakan oleh lembaga/ instansi lain atau pembinaan secara mandiri.
4. Meningkatkan koordinasi pengelolaan keuangan dengan fasilitasi pembinaan yang dilakukan secara proaktif dan intensif.



## **BAB V**

### **KEBIJAKAN AKUNTANSI**

Kebijakan Akuntansi Pemerintah Daerah adalah prinsip-prinsip, dasar-dasar, konvensi-konvensi, aturan-aturan dan praktik-praktik spesifik yang dipilih oleh pemerintah daerah sebagai pedoman dalam menyusun dan menyajikan laporan keuangan pemerintah daerah untuk memenuhi kebutuhan pengguna laporan keuangan dalam rangka meningkatkan keterbandingan laporan keuangan terhadap anggaran, antar periode maupun antar entitas. Pemerintah Kabupaten Pekalongan memiliki kebijakan akuntansi yang sudah ditetapkan secara formal terkait dengan perlakuan akuntansi dalam sistem pencatatan administrasi pengelolaan keuangan daerah yaitu Peraturan Bupati Pekalongan Nomor 31 Tahun 2014 sebagaimana telah diubah beberapa kali terakhir dengan Peraturan Bupati Pekalongan nomor 6 Tahun 2016 tentang Perubahan Kedua Peraturan Bupati Pekalongan Nomor 31 Tahun 2014 tentang Kebijakan Akuntansi dan Sistem Akuntansi Pemerintah Daerah berbasis akrual pada Pemerintah Daerah Kabupaten Pekalongan, dengan pokok-pokok kebijakan sebagai berikut:

#### **5.1 Entitas Akuntansi dan Entitas Pelaporan**

Tanggung jawab laporan keuangan berada di pusat pimpinan entitas. Dalam aktivitas laporan keuangan, entitas dibedakan menjadi 2 (dua), yaitu entitas akuntansi dan entitas pelaporan.

Entitas akuntansi adalah unit pemerintahan pengguna anggaran/pengguna barang dan oleh karenanya wajib menyelenggarakan akuntansi dan menyusun laporan keuangan untuk digabungkan pada entitas pelaporan. Entitas akuntansi dalam hal ini adalah Satuan Kerja Perangkat Daerah (SKPD) yang berada di lingkup Pemerintah Kabupaten Pekalongan.

Entitas pelaporan adalah unit pemerintahan daerah yang terdiri dari satu atau lebih entitas akuntansi yang menurut ketentuan peraturan perundang-undangan wajib menyampaikan laporan pertanggungjawaban berupa laporan keuangan. Entitas pelaporan dalam hal ini adalah Pemerintah Kabupaten Pekalongan.

#### **5.2 Basis Akuntansi yang Mendasari Penyusunan Laporan Keuangan**

Dengan terbitnya Peraturan Bupati Pekalongan Nomor 31 Tahun 2014 sebagaimana telah diubah beberapa kali terakhir dengan Peraturan Bupati Pekalongan nomor 6 Tahun 2016, maka Kabupaten Pekalongan resmi menerapkan kebijakan akuntansi berbasis akrual untuk penyusunan Laporan Keuangan Pemerintah Daerah tahun 2016.

Basis akrual adalah basis akuntansi yang mengakui pengaruh transaksi dan peristiwa lainnya pada saat transaksi dan peristiwa itu terjadi, tanpa memperhatikan saat kas atau setara kas diterima atau dibayar, sedangkan Laporan Realisasi Anggaran (LRA) menggunakan basis kas sehingga pendapatan-LRA diakui pada saat diterima di rekening Kas Umum Daerah atau diterima oleh SKPD dan Belanja diakui pada saat terjadi pengeluaran dari Rekening Kas Umum Daerah atau dikeluarkan oleh SKPD.



### **5.3 Basis Pengukuran yang mendasari Penyusunan Laporan Keuangan**

Basis pengukuran yang mendasari penyusunan Laporan Keuangan Pemerintah Kabupaten Pekalongan adalah sebagai berikut :

#### **5.3.1 Pengukuran Pendapatan**

Pendapatan diukur dan dicatat berdasarkan asas bruto, yaitu dengan membukukan penerimaan secara bruto, dan tidak mencatat jumlah netonya (setelah dikompensasikan dengan biaya operasional atau pengeluaran). Dalam penerapannya, pendapatan dipilah menjadi 2 (dua), yakni:

1) Pendapatan-LO

Pendapatan-LO adalah hak pemerintah daerah yang diakui sebagai penambahan ekuitas dalam periode tahun anggaran yang bersangkutan dan tidak perlu dibayar kembali. Pendapatan-LO diakui setelah diterbitkan penetapan Surat Keputusan pada saat jatuh tempo atas pendapatan terkait atau pada saat pendapatan direalisasi.

2) Pendapatan-LRA

Pendapatan-LRA adalah semua penerimaan Rekening Kas Umum Daerah yang menambah Saldo Anggaran Lebih dalam periode tahun anggaran yang bersangkutan yang menjadi hak Pemerintah Daerah dan tidak perlu dibayar kembali oleh Pemerintah Daerah. Pendapatan-LRA menggunakan basis kas sehingga pendapatan LRA diakui pada saat diterima direkening Kas Umum Daerah atau diterima oleh SKPD.

#### **5.3.2 Pengukuran Beban dan Belanja**

Terdapat dua definisi terkait pengeluaran pemerintah daerah dimana dalam LRA disebut dengan belanja, sedangkan dalam LO disebut dengan beban.

1) Beban

Beban merupakan penurunan manfaat ekonomi atau potensi jasa dalam periode pelaporan yang menurunkan ekuitas yang dapat berupa pengeluaran atau konsumsi aset atau timbulnya kewajiban yang diakui sebagai pengurang nilai kekayaan bersih. Beban diukur dan diakui dengan basis akuntansi akrual sebesar beban yang terjadi selama periode pelaporan.

2) Belanja

Belanja adalah semua pengeluaran dari Rekening Kas Umum Daerah yang mengurangi Saldo Anggaran Lebih dalam periode tahun anggaran bersangkutan yang tidak akan diperoleh pembayarannya kembali oleh pemerintah daerah. Belanja diakui berdasarkan basis akuntansi kas, dan diukur berdasarkan nilai nominal yang dikeluarkan dan tercantum dalam dokumen pengeluaran yang sah dari Rekening Kas Umum Daerah dan atau Rekening Bendahara Pengeluaran berdasarkan azas bruto.

#### **5.3.3 Pengukuran Transfer**

Transfer adalah penerimaan atau pengeluaran uang oleh suatu entitas pelaporan dari/kepada entitas pelaporan lain, termasuk dana perimbangan dan dana bagi hasil. Transfer masuk atau keluar diukur dan dicatat berdasarkan jumlah uang yang diterima atau keluar di Rekening Kas Umum Daerah. Sedangkan dana transfer diukur dan dicatat berdasarkan hasil rekonsiliasi dana transfer pada akhir tahun sesuai dengan perundangan yang berlaku.



### 5.3.4 Pengukuran Pembiayaan

Pembiayaan (financing) adalah setiap penerimaan/pengeluaran yang tidak berpengaruh pada kekayaan bersih entitas yang perlu dibayar kembali dan/atau akan diterima kembali, baik pada tahun anggaran bersangkutan maupun tahun-tahun anggaran berikutnya, yang dalam penganggaran pemerintah terutama dimaksudkan untuk menutup defisit atau memanfaatkan surplus anggaran. Penerimaan pembiayaan antara lain dapat berasal dari pinjaman dan hasil divestasi. Pengeluaran pembiayaan antara lain digunakan untuk pembayaran kembali pokok pinjaman, pemberian pinjaman kepada entitas lain, dan penyertaan modal oleh pemerintah.

Pengukuran pembiayaan menggunakan mata uang rupiah didasarkan pada nilai sekarang kas yang diterima atau yang akan diterima oleh nilai sekarang kas yang dikeluarkan atau yang akan dikeluarkan. Sedangkan untuk pembiayaan yang diukur dengan mata uang asing, dikonversi ke mata uang rupiah berdasarkan nilai tukar (kurs tengah Bank Indonesia) pada tanggal transaksi pembiayaan.

### 5.3.5 Pengukuran Kas dan Setara Kas

Kas merupakan uang tunai dan saldo simpanan di bank, sedangkan Setara Kas merupakan investasi jangka pendek yang sangat likuid yang siap dijabarkan menjadi kas serta bebas dari risiko perubahan nilai yang signifikan. Suatu investasi disebut setara kas jika investasi dimaksud mempunyai masa jatuh tempo kurang dari 3 bulan dari tanggal perolehannya. Kas dicatat sebesar nilai nominal yang artinya disajikan sebesar nilai rupiahnya. Apabila terdapat kas dalam bentuk valuta asing, maka dikonversi menjadi rupiah menggunakan kurs tengah bank sentral pada tanggal neraca. Dalam saldo kas juga termasuk penerimaan yang harus disetorkan kepada pihak ketiga berupa Utang PFK.

Kas dan setara kas yang diakui, terdiri dari:

1) Kas di Kas Daerah

Kas di Kasda merupakan kas yang pengelolaannya menjadi tanggung jawab Bendahara umum Daerah (BUD) berasal dari saldo kas di rekening Giro Daerah dan seluruh Deposito yang ditanamkan pada Bank Persepsi.

2) Kas di Bendahara Pengeluaran

Kas di Bendahara Pengeluaran merupakan kas yang menjadi tanggung jawab/dikelola oleh Bendahara Pengeluaran SKPD yang berasal dari sisa uang yang harus dipertanggungjawabkan sampai dengan akhir periode akuntansi, tetapi belum disetor ke kas daerah per tanggal neraca. Kas di Bendahara Pengeluaran mencakup seluruh saldo rekening Bendahara Pengeluaran, uang logam, uang kertas, dan lain-lain kas.

3) Kas di Bendahara Penerimaan

Kas di Bendahara Penerimaan mencakup seluruh kas, baik itu saldo rekening di bank maupun saldo uang tunai, yang berada dibawah tanggung jawab Bendahara Penerimaan yang sumbernya berasal dari dana penerimaan yang belum disetor ke Kasda. Meskipun dalam ketentuannya Bendahara Penerimaan wajib menyetor seluruh penerimaan dalam waktu 24 (dua puluh empat) jam, namun tidak tertutup kemungkinan terdapat saldo penerimaan yang belum disetorkan dalam rekening bendahara penerimaan.



4) Kas di Badan Layanan Umum Daerah (BLUD)

Kas di BLUD mencakup seluruh kas, baik itu saldo rekening di bank maupun saldo uang tunai yang berada di bawah tanggung jawab SKPD yang menerapkan pola pengelolaan keuangan BLUD.

5) Kas Lainnya

Kas Lainnya mencakup seluruh kas, baik itu saldo rekening di bank maupun saldo uang tunai yang pengelolaannya diluar mekanisme Kas Daerah dan BLUD serta menjadi tanggung jawab entitas pelaksana teknis.

### **5.3.6 Pengukuran Piutang**

Piutang adalah hak pemerintah daerah untuk menerima pembayaran dari entitas lain termasuk wajib pajak/bayar atas kegiatan yang dilaksanakan oleh pemerintah daerah. Piutang diakui saat timbul klaim/hak untuk menagih uang atau manfaat ekonomi lainnya kepada entitas lain, dan dicatat sebesar nilai nominal yang tercantum dalam tagihan.

1) Piutang Pajak / Piutang Retribusi

Piutang pajak / piutang retribusi dicatat berdasarkan surat ketetapan pajak atau retribusi daerah yang pembayarannya belum diterima sampai akhir periode akuntansi.

2) Bagian Lancar Tagihan Penjualan Angsuran

Pemerintah daerah seringkali melakukan penjualan aset tetap yang dimiliki, misalnya lelang kendaraan roda 4 (empat) atau penjualan angsuran rumah dinas.

3) Piutang Lainnya

Akun piutang lainnya digunakan untuk mencatat transaksi yang berkaitan dengan pengakuan piutang diluar bagian lancar tagihan penjualan angsuran, bagian lancar pinjaman kepada BUMN/D, Bagian lancar tuntutan perbendaharaan, bagian lancar tuntutan ganti rugi, dan piutang pajak. Piutang lainnya dicatat sebesar nilai nominal yaitu sebesar nilai rupiah piutang yang belum dilunasi.

4) Piutang Tak Tertagih

Piutang tak tertagih adalah bagian dari piutang yang tidak dapat diselesaikan pembayarannya oleh pihak ketiga. Perlakuan akuntansi terhadap piutang tak tertagih adalah dihapuskan pada tahun anggaran bersangkutan dengan mengurangi jumlah piutang dan mengurangi jumlah ekuitas dana lancar.

Piutang disajikan sebesar nilai bersih yang dapat direalisasikan, oleh karenanya terhadap piutang yang diperkirakan tidak akan tertagih dilakukan penyisihan.

### **5.3.7 Pengukuran Persediaan**

Persediaan adalah aset lancar dalam bentuk barang atau perlengkapan yang dimaksudkan untuk mendukung kegiatan operasional pemerintah daerah, dan barang-barang yang dimaksudkan untuk dijual dan/atau diserahkan dalam rangka pelayanan kepada masyarakat.

Persediaan diakui pada saat potensi manfaat ekonomi masa depan diperoleh pemerintah dan mempunyai nilai atau biaya yang dapat diukur dengan andal, pada saat diterima atau hak kepemilikannya dan/ atau penguasaannya berpindah.

Persediaan dicatat secara periodik, maka pengukuran pemakaian



persediaan dihitung berdasarkan inventarisasi fisik, yaitu dengan cara saldo awal persediaan ditambah pembelian atau perolehan persediaan dikurangi dengan saldo akhir persediaan dikalikan nilai per unit sesuai dengan metode penilaian yang digunakan. Beban persediaan dicatat sebesar pemakaian persediaan (use of goods).

Untuk penerimaan dan pengeluaran fisik barang yang mempunyai kadaluarsa (obat dan alat kesehatan), diterapkan praktek bisnis yang sehat guna meminimalkan adanya barang yang rusak/ usang, sedangkan pengeluarannya menggunakan metode penilaian FIFO.

### **5.3.8 Pengukuran Investasi**

Investasi adalah aset yang dimaksudkan untuk memperoleh manfaat ekonomi seperti bunga, dividen dan royalty atau manfaat sosial, sehingga dapat meningkatkan kemampuan pemerintah daerah dalam rangka pelayanan kepada masyarakat.

Pengakuan investasi Pengeluaran kas dan/atau aset, penerimaan hibah dalam bentuk investasi dan perubahan piutang menjadi investasi dapat diakui sebagai investasi apabila memenuhi kriteria sebagai berikut :

- (a) Kemungkinan manfaat ekonomi dan manfaat sosial atau jasa potensial di masa yang akan datang atas suatu investasi tersebut dapat diperoleh pemerintah;
- (b) Nilai perolehan atau nilai wajar investasi dapat diukur secara memadai (reliable)

1) Pengukuran Investasi dilakukan berdasarkan:

a. Dicatat Sebesar Nilai Perolehan

Investasi jangka pendek dalam bentuk surat berharga misalnya saham dan obligasi jangka pendek dicatat sebesar biaya perolehannya meliputi harga transaksi itu sendiri ditambah komisi perantara jual beli, jasa bank, dan biaya lainnya yang timbul dalam rangka perolehan tersebut.

Investasi non permanen misalnya dalam bentuk pembelian obligasi jangka panjang dan investasi yang dimaksudkan tidak untuk dimiliki berkelanjutan, dinilai sebesar nilai perolehannya.

Investasi jangka panjang yang bersifat permanen misalnya penyertaan modal Pemerintah dicatat sebesar biaya perolehannya meliputi harga investasi itu sendiri ditambah biaya lainnya yang timbul dalam rangka perolehan investasi tersebut.

Apabila investasi jangka panjang diperoleh dari pertukaran aset Pemerintah, maka nilai investasi yang diperoleh Pemerintah adalah sebesar biaya perolehannya.

b. Dicatat Sebesar Nilai Wajar

Untuk beberapa jenis investasi, terdapat pasar aktif yang dapat membentuk nilai pasar, dalam hal investasi yang demikian nilai pasar dipergunakan sebagai dasar penerapan nilai wajar.

Apabila investasi jangka panjang diperoleh dari pertukaran aset Pemerintah, maka nilai investasi yang diperoleh Pemerintah adalah sebesar nilai wajar investasi tersebut jika harga perolehannya tidak ada.





Apabila investasi dalam bentuk surat berharga diperoleh tanpa biaya perolehan, maka investasi dinilai berdasar nilai wajar investasi pada tanggal nilai perolehannya yaitu sebesar harga pasar.

c. Dicatat Sebesar Nilai Nominal

Investasi jangka pendek dalam bentuk non saham, misalnya dalam bentuk deposito jangka pendek dicatat sebesar nilai nominal deposito tersebut.

d. Dicatat Sebesar Nilai Tercatat atau Nilai Wajar Lainnya

Investasi yang tidak memiliki pasar yang aktif dapat dipergunakan nilai nominal, nilai tercatat, atau nilai wajar lainnya. Apabila tidak ada nilai wajar, biaya perolehan setara kas yang diserahkan atau nilai wajar aset lain yang diserahkan untuk memperoleh investasi tersebut.

Investasi non permanen dalam bentuk penanaman modal diproyek-proyek pembangunan Pemerintah dinilai sebesar biaya pembangunan termasuk biaya yang dikeluarkan untuk perencanaan dan biaya lain yang dikeluarkan dalam rangka penyelesaian proyek sampai proyek tersebut diserahkan kepada pihak ketiga.

2) Penilaian Investasi Pemerintah daerah dilakukan dengan 3 metode yaitu:

a. Metode Biaya

Metode Biaya adalah suatu metode akuntansi yang mencatat nilai investasi sebesar biaya perolehan. Metode ini digunakan pada investasi dengan kepemilikan kurang dari 20%.

b. Metode Ekuitas

Metode Ekuitas adalah suatu metode akuntansi yang mencatat nilai investasi awal berdasarkan harga perolehan. Nilai investasi tersebut disesuaikan dengan perubahan bagian investor atas kekayaan bersih/ekuitas dari Badan Usaha Penerima Investasi yang terjadi sesudah perolehan awal investasi. Metode ini digunakan pada kepemilikan lebih dari 20% atau kurang dari 20% tetapi memiliki pengaruh yang signifikan.

c. Metode Nilai Bersih yang dapat Direalisasikan

Metode Nilai Bersih yang dapat Direalisasikan (*Net Realizable Value*) digunakan jika kepemilikan investasi pemerintah bersifat Non Permanen-Dana bergulir. Pada saat perolehan dana bergulir, dana bergulir dicatat sebesar harga perolehan dana bergulir. Tetapi secara periodik, dilakukan penyesuaian terhadap dana bergulir sehingga nilai dana bergulir yang tercatat di neraca menggambarkan nilai bersih yang dapat direalisasikan (*net realizable value*). Penyajian dana bergulir di neraca dilaksanakan dengan mengurangi perkiraan dana bergulir diragukan tertagih dari dana bergulir yang dicatat sebesar harga perolehan, ditambah dengan perguliran dana yang berasal dari pendapatan dana bergulir.



### **5.3.9 Pengukuran Aset Tetap**

Aset tetap adalah aset berwujud yang mempunyai masa manfaat lebih dari 12 bulan untuk digunakan dalam kegiatan pemerintah daerah atau dimanfaatkan oleh masyarakat umum. Nilai Aset Tetap diukur dengan ketentuan sebagai berikut :

- 1) Aset tetap dinilai dengan biaya perolehan. Apabila penilaian aset tetap dengan menggunakan biaya perolehan tidak memungkinkan maka nilai aset tetap didasarkan pada nilai wajar pada saat perolehan.
- 2) Biaya perolehan aset tetap yang dibangun dengan cara swakelola meliputi biaya langsung untuk tenaga kerja, bahan baku, dan biaya tidak langsung termasuk biaya perencanaan dan pengawasan, perlengkapan, tenaga listrik, sewa peralatan, dan semua sewa lainnya yang terjadi berkenaan dengan pembangunan aset tetap tersebut.
- 3) Kapitalisasi Aset  
Nilai satuan minimum kapitalisasi aset tetap adalah pengeluaran pengadaan baru dan penambahan nilai aset tetap dari hasil pengembangan, reklasifikasi, renovasi, perbaikan atau restorasi. Nilai satuan minimum kapitalisasi aset tetap digunakan untuk menentukan nilai perolehan minimum suatu aset yang harus dikapitalisasi.

### **5.3.10 Penyusutan Aset Tetap**

Aset tetap merupakan komponen aset operasi Pemerintah yang penting dalam menjalankan operasional Pemerintah. Aset tetap memiliki sifat yang rentan terhadap penurunan kapasitas sejalan dengan penggunaan dan pemanfaatannya. Oleh karena itu informasi tentang nilai aset tetap harus disajikan secara memadai agar dapat digunakan untuk pengambilan keputusan dalam pengelolaan aset. Salah satu informasi yang sangat dibutuhkan dalam pengambilan keputusan yang terkait dalam pengelolaan aset tetap adalah nilai wajar aset. Penyajian wajar atas nilai aset tetap dapat dipenuhi melalui penetapan kebijakan penyusutan.

Penyusutan adalah alokasi yang sistematis atas nilai suatu aset tetap yang dapat disusutkan (*depreciable assets*) selama masa manfaat aset yang bersangkutan dan masih dipergunakan.

Nilai penyusutan untuk masing-masing periode diakui sebagai pengurang nilai tercatat aset tetap dalam neraca dan beban penyusutan dalam laporan operasional. Metode penyusutan yang dipergunakan adalah metode garis lurus (*straight line method*) dihitung masing-masing sesuai realisasi belanja tahun pengeluaran berjalan.

### **5.3.11 Pengukuran Konstruksi Dalam Pengerjaan**

Konstruksi Dalam Pengerjaan adalah aset-aset tetap yang sedang dalam proses pembangunan. Konstruksi Dalam Pengerjaan dicatat sebesar biaya perolehan, yang meliputi :

- 1) Biaya yang berhubungan langsung dengan kegiatan konstruksi;
- 2) Biaya yang dapat diatribusikan pada kegiatan pada umumnya dan dapat dialokasikan ke konstruksi tersebut; dan
- 3) Biaya lain yang secara khusus dibebankan sehubungan konstruksi yang bersangkutan.



### 5.3.12 Pengukuran Aset Lainnya

Aset lainnya merupakan aset pemerintah daerah yang tidak dapat diklasifikasikan sebagai aset lancar, investasi jangka panjang, aset tetap dan dana cadangan yang memiliki peranan yang cukup penting bagi pemerintah daerah karena mampu memberikan manfaat ekonomis dan jasa potensial (*potential service*) di masa depan.

Aset lainnya dibagi dalam 4 (empat) kelompok yaitu:

- 1) Tagihan Jangka Panjang.
  - a. Tagihan Penjualan Angsuran, diukur sebesar nilai nominal dari kontrak/berita acara penjualan aset yang bersangkutan.
  - b. Tagihan Tuntutan Ganti Kerugian Daerah, diukur sebesar nilai nominal dalam Surat Keputusan Pembebanan Kerugian Daerah.
- 2) Kemitraan dengan Pihak Ketiga
  - a. Sewa, diukur sebesar nilai nominal dari kontrak/berita acara sewa aset yang bersangkutan.
  - b. Kerjasama Pemanfaatan (KSP), diukur sebesar nilai bersih yang tercatat pada saat perjanjian atau nilai wajar pada saat perjanjian.
  - c. Bangun Guna Serah/BOT, diukur sebesar nilai buku aset tetap yang diserahkan oleh pemerintah daerah kepada pihak ketiga/investor untuk membangun aset tersebut.
  - d. Bangun Serah Guna/BTO, diukur sebesar nilai perolehan aset tetap yang dibangun yaitu sebesar nilai aset tetap yang diserahkan pemerintah daerah ditambah dengan nilai perolehan aset yang dikeluarkan oleh pihak ketiga/investor untuk membangun aset tersebut.
- 3) Aset Tidak Berwujud (ATB)

ATB diukur dengan harga perolehannya. Terhadap ATB dilakukan amortisasi, kecuali atas ATB yang memiliki masa manfaat tak terbatas. Amortisasi adalah penyusutan terhadap ATB yang dialokasikan secara sistematis dan rasional selama masa manfaatnya. Amortisasi dilakukan setiap akhir periode dengan metode garis lurus. Untuk ATB berupa piranti lunak (*software*) jika tidak diketahui adanya masa manfaat terkait masa operasionalnya, maka masa manfaatnya ditetapkan selama 5 tahun.

- 4) Aset Lain-Lain, adalah aset tetap yang dimaksudkan untuk dihentikan dari penggunaan aktif pemerintah daerah direklasifikasi ke dalam aset lain-lain menurut nilai tercatat/nilai bukunya.

### 5.3.13 Pengukuran Kewajiban

Kewajiban adalah utang yang timbul dari peristiwa masa lalu yang penyelesaiannya mengakibatkan aliran keluar sumber daya ekonomi pemerintah daerah. Perlakuan akuntansi terhadap akun kewajiban adalah sebagai berikut:

- 1) Kewajiban diukur dengan nilai nominal mata uang rupiah yang harus dibayar kembali. Kewajiban yang diukur dalam mata uang asing dikonversikan ke mata uang rupiah berdasarkan nilai tukar/kurs tengah Bank Indonesia pada tanggal transaksi.



- 2) Biaya perolehan atas kewajiban mencerminkan nilai kewajiban pemerintah daerah pada saat pertama kali transaksi berlangsung seperti nilai yang tertera pada lembar surat utang pemerintah daerah. Aliran ekonomi setelahnya, seperti transaksi pembayaran, perubahan penilainya dikarenakan perubahan kurs valuta asing, dan perubahan lainnya selain perubahan nilai pasar, diperhitungkan dengan menyesuaikan nilai tercatat kewajiban tersebut. Penggunaan nilai nominal dalam nilai kewajiban mengikuti karakteristik dari masing-masing pos.
- 3) Akun Kewajiban diklasifikasikan menjadi :
  - a. Kewajiban Jangka Pendek, merupakan utang yang harus dibayar kembali/jatuh tempo dalam satu periode akuntansi. Meliputi bagian lancar utang jangka panjang, utang kepada pihak ketiga, utang bunga dan utang perhitungan pihak ketiga.
  - b. Kewajiban Jangka Panjang, merupakan utang yang harus dibayar kembali/jatuh tempo lebih dari satu periode akuntansi. Meliputi pinjaman utang perbankan dan utang jangka panjang lainnya.

#### **5.3.14 Pengukuran Ekuitas**

Akun ini terdiri dari:

##### 1) Ekuitas

Ekuitas adalah kekayaan bersih pemerintah daerah yang merupakan selisih antara asset dan kewajiban pemerintah daerah. Saldo Ekuitas pada tanggal laporan berasal dari Ekuitas awal ditambah /dikurang oleh Surplus/Defisit LO dan perubahan lainnya seperti koreksi nilai persediaan, selisih evaluasi Aset Tetap, dan lain-lain.

##### 2) Ekuitas SAL

Ekuitas SAL digunakan untuk mencatat akun perantara dalam rangka penyusunan Laporan Realisasi Anggaran dan Laporan Perubahan SAL mencakup antara lain Estimasi Pendapatan, Estimasi Penerimaan Pembiayaan, Apropriasi Belanja, Apropriasi Pengeluaran Pembiayaan, dan Estimasi Perubahan SAL, Surplus/Defisit-LRA.

##### 3) Ekuitas Untuk Dikonsolidasikan

Ekuitas untuk dikonsolidasikan digunakan untuk mencatat reciprocal account untuk kepentingan konsolidasi, yang mencakup Rekening Koran PPKD/SKPD.

#### **5.4 Penerapan kebijakan akuntansi berkaitan dengan ketentuan yang ada dalam SAP pada Pemerintah Daerah**

##### **5.4.1 Koreksi Kesalahan**

Koreksi Kesalahan atas penyajian akun/pos yang secara signifikan tidak sesuai dengan yang seharusnya yang mempengaruhi laporan keuangan periode berjalan atau periode sebelumnya dilakukan dengan ketentuan sebagai berikut :

##### 1) Kesalahan tidak berulang

- a. Kesalahan tidak berulang yang terjadi pada periode berjalan Kesalahan jenis ini, dilakukan dengan melakukan pembetulan pada akun yang bersangkutan dalam periode berjalan.



- b. Kesalahan tidak berulang yang terjadi pada periode sebelumnya Apabila kesalahan terjadi pada periode sebelumnya namun belum diterbitkan laporan keuangan, maka cukup dilakukan pembetulan pada akun yang bersangkutan. Akan tetapi, jika kesalahan baru ditemukan setelah diterbitkan laporan keuangan, maka perlakuannya adalah sebagai berikut :
- Koreksi kesalahan atas pengeluaran belanja yang mengakibatkan penambahan kas, dilakukan dengan pembetulan pada akun Pendapatan lain-lain LRA. Sedangkan apabila mengakibatkan pengurangan kas, maka dilakukan pembetulan pada akun Saldo Anggaran Lebih
  - Koreksi kesalahan atas penerimaan pendapatan baik menambah maupun mengurangi posisi kas, maka dilakukan dengan pembetulan pada akun kas dan akun ekuitas.
- 2) Kesalahan berulang
- Kesalahan berulang dan sistemik adalah kesalahan yang disebabkan sifat alamiah (normal) dari jenis transaksi tertentu yang diperkirakan akan terjadi secara berulang. Kesalahan jenis ini tidak memerlukan koreksi melainkan dicatat pada saat terjadi pengeluaran kas untuk mengembalikan kelebihan pendapatan dengan mengurangi pendapatan-LRA maupun pendapatan-LO yang bersangkutan.

**PENJELASAN POS-POS LAPORAN KEUANGAN****6.1. LAPORAN REALISASI ANGGARAN****6.1.1 PENDAPATAN DAERAH**

Penerimaan Pemerintah Kabupaten Pekalongan bersumber dari Pendapatan Asli Daerah (PAD), Pendapatan Transfer dan Lain-Lain Pendapatan Daerah yang Sah dengan anggaran dan realisasi TA 2016 serta realisasi TA 2015 sebagai berikut:

Tabel 6.1.1  
Pendapatan Daerah Tahun Anggaran 2016 dan 2015

URAIAN	TA 2016			TA 2015	
	Anggaran	Realisasi	Rasio	Realisasi	
	Rp	Rp	%	Rp	
1	PENDAPATAN ASLI DAERAH (PAD) - LRA	283.555.531.441,00	310.572.581.551,98	109,53	251.558.970.833,84
2	PENDAPATAN TRANSFER - LRA	1.632.222.351.493,00	1.474.228.233.821,00	90,32	1.430.370.151.681,00
3	LAIN-LAIN PENDAPATAN DAERAH YANG SAH - LRA	2.315.672.000,00	2.550.859.200,00	110,16	15.665.429.000,00
	<b>Jumlah</b>	<b>1.918.093.554.934,00</b>	<b>1.787.351.674.572,98</b>	<b>93,18</b>	<b>1.697.594.551.514,84</b>

Realisasi Pendapatan Daerah TA 2016 senilai Rp1.787.351.674.572,98 atau 93,18% dari anggarannya senilai Rp1.918.093.554.934,00, meningkat senilai Rp89.757.123.058,14 atau 5,29% dibandingkan realisasi TA 2015 senilai Rp1.697.594.551.514,84 yang dapat dijelaskan sebagai berikut:

**6.1.1.1 Pendapatan Asli Daerah**

Rekening ini menggambarkan Realisasi Pendapatan Asli Daerah TA 2016 dan 2015 dengan rincian sebagai berikut:

Tabel 6.1.2  
Pendapatan Asli Daerah Tahun Anggaran 2016 dan 2015

PENDAPATAN ASLI DAERAH (PAD) - LRA	TA 2016			TA 2015	
	Anggaran	Realisasi	Rasio	Realisasi	
	Rp	Rp	%	Rp	
1	Pendapatan Pajak Daerah - LRA	37.178.828.512,00	40.771.237.201,00	109,66	39.193.527.446,00
2	Pendapatan Retribusi Daerah - LRA	7.661.977.450,00	7.397.615.125,00	96,55	12.588.737.154,70
3	Pendapatan Hasil Pengelolaan Kekayaan Daerah yang Dipisahkan - LRA	5.809.130.520,00	5.809.130.520,00	100,00	4.847.854.593,00
4	Lain-lain PAD Yang Sah - LRA	232.905.594.959,00	256.594.598.705,98	110,17	194.928.851.640,14
	<b>Jumlah</b>	<b>283.555.531.441,00</b>	<b>310.572.581.551,98</b>	<b>109,53</b>	<b>251.558.970.833,84</b>



Realisasi Pendapatan Asli Daerah TA 2016 senilai Rp310.572.581.551,98 atau 109,53% dari anggarannya senilai Rp283.555.531.441,00, meningkat senilai Rp59.013.610.718,14 atau 23,46% dibandingkan dengan realisasi TA 2015 senilai Rp251.558.970.833,84 yang dapat dirinci dan dijelaskan sebagai berikut :

### 1. Pajak Daerah

Realisasi Pendapatan Pajak Daerah TA 2016 senilai Rp40.771.237.201,00 atau 109,66% dari anggarannya senilai Rp37.178.828.512,00, meningkat senilai Rp1.577.709.755,00 atau 4,03% dibandingkan realisasi TA 2015 senilai Rp39.193.527.446,00, dengan penjelasan sebagai berikut:

Tabel 6.1.3  
Pendapatan Pajak Daerah Tahun Anggaran 2016 dan 2015

No	Pendapatan Pajak Daerah – LRA	TA 2016			TA 2015
		Anggaran	Realisasi	Rasio	Realisasi
		Rp	Rp	%	Rp
1	Pajak Hotel – LRA	326.454.690,00	396.119.164,00	121,34	338.148.364,00
2	Pajak Restoran – LRA	1.532.060.350,00	2.433.869.836,00	158,86	1.789.218.336,00
3	Pajak Hiburan – LRA	103.166.745,00	147.913.057,00	143,37	115.082.327,00
4	Pajak Reklame – LRA	516.959.755,00	691.087.887,00	133,68	552.370.303,00
5	Pajak Penerangan Jalan – LRA	21.016.472.860,00	21.840.786.472,00	103,92	21.103.472.857,00
6	Pajak Parkir – LRA	13.543.450,00	23.349.600,00	172,41	12.678.211,00
7	Pajak Air Tanah – LRA	403.004.285,00	422.691.699,00	104,89	339.374.432,00
8	Pajak Sarang Burung Walet – LRA	19.650.000,00	26.050.000,00	132,57	27.250.000,00
9	Pajak Mineral Bukan Logam dan Batuan – LRA	26.476.900,00	37.149.900,00	140,31	83.624.110,00
10	Pajak Bumi dan Bangunan Pedesaan dan Perkotaan – LRA	11.107.839.477,00	12.058.068.149,00	108,55	11.408.159.541,00
11	Bea Perolehan Hak Atas Tanah dan Bangunan (BPHTB) – LRA	2.113.200.000,00	2.694.151.437,00	127,49	3.424.148.965,00
	<b>Jumlah</b>	<b>37.178.828.512,00</b>	<b>40.771.237.201,00</b>	<b>109,66</b>	<b>39.193.527.446,00</b>

#### a. Pajak Hotel

Realisasi Pendapatan Pajak Hotel TA 2016 senilai Rp396.119.164,00 atau 121,34% dari anggarannya senilai Rp326.454.690,00, meningkat senilai Rp57.970.800,00 atau 17,14% dibandingkan realisasi TA 2015 senilai Rp338.148.364,00, dengan rincian sebagai berikut:

Tabel 6.1.4  
Pajak Hotel Tahun Anggaran 2016 dan 2015

Pajak Hotel – LRA		TA 2016			TA 2015
		Anggaran	Realisasi	Rasio	Realisasi
		Rp	Rp	%	Rp
1	Hotel Bintang Dua – LRA	284.754.690,00	344.094.164,00	120,84	304.728.364,00
2	Hotel Melati Satu – LRA	18.600.000,00	23.737.000,00	127,62	10.480.000,00
3	Rumah Penginapan dan sejenisnya - LRA	23.100.000,00	28.288.000,00	122,46	22.940.000,00
	<b>Jumlah</b>	<b>326.454.690,00</b>	<b>396.119.164,00</b>	<b>121,34</b>	<b>338.148.364,00</b>

Realisasi Pendapatan Pajak Hotel TA 2016 senilai 121,34% dari anggaran atau melampaui target yang ditetapkan, karena pada tahun 2016 tingkat hunian (*Occupancy Rate*) meningkat cukup signifikan, sehingga berdampak pada peningkatan pendapatan Pajak Hotel.

**b. Pajak Restoran**

Realisasi Pendapatan Pajak Restoran TA 2016 senilai Rp2.433.869.836,00 atau 158,86% dari anggarannya senilai Rp1.532.060.350,00, meningkat senilai Rp644.651.500,00 atau 36,03% dibandingkan realisasi TA 2015 senilai Rp1.789.218.336,00, dengan rincian sebagai berikut:

Tabel 6.1.5  
Pajak Restoran Tahun Anggaran 2016 dan 2015

Pajak Restoran – LRA		TA 2016			TA 2015
		Anggaran	Realisasi	Rasio	Realisasi
		Rp	Rp	%	Rp
1	Restoran - LRA	42.250.000,00	56.704.251,00	134,21	36.884.032,00
2	Rumah Makan – LRA	43.590.000,00	48.820.196,00	112,00	42.512.400,00
3	Kafetaria - LRA	550.000,00	550.000,00	100,00	1.080.000,00
4	Kantin - LRA	-	22.000,00	0,00	-
5	Katering - LRA	1.304.814.350,00	2.145.914.164,00	164,46	1.525.298.668,00
6	Warung - LRA	15.356.000,00	20.530.410,00	133,70	19.930.818,00
7	Jasa Boga – LRA	125.500.000,00	161.328.815,00	128,55	163.512.418,00
	<b>Jumlah</b>	<b>1.532.060.350,00</b>	<b>2.433.869.836,00</b>	<b>158,86</b>	<b>1.789.218.336,00</b>

Pencapaian realisasi Pajak Restoran TA 2016 senilai 158,86% dari anggaran atau melampaui target yang ditetapkan, karena diberlakukannya ketentuan kegiatan yang dilakukan instansi dana bantuan operasional sekolah maupun dana yang dikelola oleh Pemerintah Desa yang terdapat makan dan minum dikenakan pajak daerah, maka dari tahun ke tahun Pajak Restoran semakin meningkat sehingga berdampak pada peningkatan realisasi pajak restoran. sesuai ketentuan Peraturan Daerah tentang pajak daerah karena adanya penambahan cakupan objek restoran, yaitu objek katering, baik yang dinikmati ditempat maupun tidak sehingga meningkatkan jumlah wajib pajak baru yang berdampak pada peningkatan pajak restoran.



**c. Pajak Hiburan**

Realisasi Pendapatan Pajak Hiburan TA 2016 senilai Rp147.913.057,00 atau 143,37% dari anggarannya senilai Rp103.166.745,00, meningkat senilai Rp32.830.730,00 atau 13,33% dibandingkan realisasi TA 2015 senilai Rp115.082.327,00, dengan rincian sebagai berikut:

Tabel 6.1.6  
Pajak Hiburan Tahun Anggaran 2016 dan 2015

Pajak Hiburan - LRA	TA 2016			TA 2015
	Anggaran	Realisasi	Rasio	Realisasi
	Rp	Rp	%	Rp
1 Pagelaran Kesenian/Musik/Tari/Busana - LRA	1.200.000,00	1.550.000,00	129,17	1.227.000,00
2 Karaoke - LRA	31.350.000,00	28.962.500,00	92,38	40.190.164,00
3 Sirkus/Akrobat/Sulap - LRA	13.741.745,00	33.050.000,00	240,51	1.500.000,00
4 Kendaraan Bermotor - LRA	1.050.000,00	2.750.000,00	261,90	2.587.500,00
5 Permainan Ketangkasan - LRA	960.000,00	600.000,00	62,50	860.000,00
6 Mandi Uap/ Spa - LRA	28.500.000,00	49.008.402,00	171,96	37.862.553,00
7 Pertandingan Olahraga - LRA	26.365.000,00	31.992.155,00	121,34	30.855.110,00
<b>Jumlah</b>	<b>103.166.745,00</b>	<b>147.913.057,00</b>	<b>143,37</b>	<b>115.082.327,00</b>

Pencapaian realisasi Pendapatan Pajak Hiburan TA 2016 senilai 143,37% dari anggaran atau melampaui target yang ditetapkan, karena terdapat beberapa wajib pajak yang omsetnya mengalami kenaikan, sehingga pembayaran pajaknya juga mengalami kenaikan, serta adanya hiburan insidental yang mengalami kenaikan frekuensi kegiatan.

**d. Pajak Reklame**

Realisasi Pendapatan Pajak Reklame TA 2016 senilai Rp691.087.887,00 atau 133,68% dari anggarannya senilai Rp516.959.755,00, meningkat senilai Rp138.717.584,00 atau 25,11% dibandingkan realisasi TA 2015 senilai Rp552.370.303,00, dengan rincian sebagai berikut:

Tabel 6.1.7  
Pajak Reklame Tahun Anggaran 2016 dan 2015

Pajak Reklame - LRA	TA 2016			TA 2015
	Anggaran	Realisasi	Rasio	Realisasi
	Rp	Rp	%	Rp
1 Reklame Papan/Billboard/Videotron /Megatron - LRA	416.551.755,00	576.445.116,00	138,38	448.765.968,00
2 Reklame Kain - LRA	95.303.000,00	109.371.591,00	114,76	96.657.975,00
3 Reklame Melekat/Stiker - LRA	4.210.000,00	4.826.180,00	114,64	5.702.360,00
4 Reklame Selebaran - LRA	775.000,00	325.000,00	41,94	869.000,00
5 Reklame Berjalan - LRA	120.000,00	120.000,00	100,00	-
6 Reklame Peragaan - LRA	-	-	0,00	375.000,00
<b>Jumlah</b>	<b>516.959.755,00</b>	<b>691.087.887,00</b>	<b>133,68</b>	<b>552.370.303,00</b>



Pencapaian realisasi Pajak Reklame TA 2016 senilai 133,68% dari anggaran atau melampaui target yang ditetapkan, karena dengan diberlakukan tarif baru sesuai dengan Peraturan Bupati Nomor 25 Tahun 2015 tentang Pajak Daerah serta terdapat beberapa titik reklame yang terpasang di wilayah Kabupaten Pekalongan.

**e. Pajak Penerangan Jalan Umum**

Realisasi Pendapatan Pajak Penerangan Jalan Umum (PPJU) TA 2016 senilai Rp21.840.786.472,00 atau 103,92% dari anggaran senilai Rp21.016.472.860,00 dan meningkat senilai Rp737.313.615,00 atau 3,49% dibandingkan realisasi TA 2015 senilai Rp21.103.472.857,00, sebagaimana rincian sebagai berikut:

Tabel 6.1.8  
Pajak Penerangan Jalan Umum Tahun Anggaran 2016 dan 2015

Pajak Penerangan Jalan – LRA	TA 2016			TA 2015
	Anggaran	Realisasi	Rasio	Realisasi
	Rp	Rp	%	Rp
1 Pajak Penerangan Jalan sumber PLN – LRA	21.016.472.860,00	21.840.786.472,00	103,92	21.103.472.857,00
<b>Jumlah</b>	<b>21.016.472.860,00</b>	<b>21.840.786.472,00</b>	<b>103,92</b>	<b>21.103.472.857,00</b>

Pencapaian realisasi Pendapatan PPJU TA 2016 senilai 103,92% dari anggaran atau melampaui target yang ditetapkan, karena adanya program dari PLN tentang pembebasan biaya untuk penambahan daya sehingga semakin bertambahnya pelanggan PLN dan kenaikan tarif pelanggan non subsidi, sehingga pajak yang disetor ke Kas Daerah semakin besar pula.

**f. Pajak Parkir**

Realisasi Pajak Parkir TA 2016 senilai Rp23.349.600,00 atau 172,41% dari anggarannya senilai Rp13.543.450,00, meningkat senilai Rp10.671.389,00 atau 84,17% dibandingkan realisasi TA 2015 senilai Rp12.678.211,00 sebagaimana rincian sebagai berikut:

Tabel 6.1.9  
Pajak Parkir Tahun Anggaran 2016 dan 2015

Pajak Parkir - LRA	TA 2016			TA 2015
	Anggaran	Realisasi	Rasio	Realisasi
	Rp	Rp	%	Rp
1 Pajak Parkir - LRA	13.543.450,00	23.349.600,00	172,41	12.678.211,00
<b>Jumlah</b>	<b>13.543.450,00</b>	<b>23.349.600,00</b>	<b>172,41</b>	<b>12.678.211,00</b>

Pencapaian realisasi Pajak Parkir TA 2016 senilai 172,41% dari anggaran atau melampaui target, karena pengelola parkir dalam mengelola tempat parkir lebih baik dan professional sehingga meningkatkan omzet yang diterima dan adanya penambahan obyek parkir baru yang berdampak pada kenaikan realisasi pajak parkir.

**g. Pajak air Tanah**

Realisasi Pajak Air Tanah TA 2016 senilai Rp422.691.699,00 atau 104,89% dari anggarannya senilai Rp403.004.285,00, meningkat senilai Rp83.317.267,00 atau 24,55% dibandingkan realisasi TA 2015 senilai Rp339.374.432,00 sebagaimana rincian sebagai berikut:

Tabel 6.1.10

Pajak air tanah Tahun Anggaran 2016 dan 2015

Pajak Air Tanah - LRA		TA 2016			TA 2015
		Anggaran	Realisasi	Rasio	Realisasi
		Rp	Rp	%	Rp
1	Pajak Air Tanah - LRA	403.004.285,00	422.691.699,00	104,89	339.374.432,00
	<b>Jumlah</b>	<b>403.004.285,00</b>	<b>422.691.699,00</b>	<b>104,89</b>	<b>339.374.432,00</b>

Pencapaian realisasi Pajak Air Tanah TA 2016 senilai Rp422.691.699,00 atau 104,89% dari anggaran, meningkat dibanding realisasi TA 2015 senilai Rp339.374.432,00. Realisasi pendapatan pajak air tanah mengalami kenaikan karena terdapat beberapa wajib pajak terutama perusahaan besar yang mengalami peningkatan pemanfaatan air tanah, sehingga pembayaran pajaknya mengalami kenaikan, serta terdapat beberapa wajib pajak baru.

**h. Pajak Sarang Burung Walet**

Realisasi Pendapatan Pajak Sarang Burung Walet TA 2016 senilai Rp26.050.000,00 atau 132,57% dari anggarannya senilai Rp19.650.000,00, menurun senilai Rp1.200.000,00 atau (4,40)% dibandingkan realisasi TA 2015 senilai Rp27.250.000,00 sebagaimana rincian sebagai berikut:

Tabel 6.1.11

Pajak Burung Walet Tahun Anggaran 2016 dan 2015

Pajak Sarang Burung Walet - LRA		TA 2016			TA 2015
		Anggaran	Realisasi	Rasio	Realisasi
		Rp	Rp	%	Rp
1	Pajak Sarang Burung Walet - LRA	19.650.000,00	26.050.000,00	132,57	27.250.000,00
	<b>Jumlah</b>	<b>19.650.000,00</b>	<b>26.050.000,00</b>	<b>132,57</b>	<b>27.250.000,00</b>

Pencapaian realisasi Pajak Burung Walet TA 2016 senilai 132,57% dari anggaran atau senilai Rp19.650.000,00, mengalami penurunan dibandingkan realisasi TA 2015 senilai Rp1.200.000,00. Penurunan tersebut dikarenakan objek pajak tahun 2016 yang mengalami penurunan hasil panen dan kelesuan penjualan hasil panen.

**i. Pajak Mineral Bukan Logam**

Realisasi Pendapatan Pajak Mineral Bukan Logam dan Batuan TA 2016 senilai Rp37.149.900,00 atau 140,31% dari anggarannya senilai Rp26.476.900,00, menurun senilai Rp46.474.210,00 atau (55,58%) dibanding realisasi TA 2015 senilai Rp83.624.110,00, sebagaimana rincian sebagai berikut:



Tabel 6.1.12

## Pajak Mineral bukan logam Tahun Anggaran 2016 dan 2015

Pajak Mineral Bukan Logam dan Batuan - LRA		TA 2016			TA 2015
		Anggaran	Realisasi	Rasio	Realisasi
		Rp	Rp	%	Rp
1	Batu, Pasir, Tanah	26.476.900,00	37.149.900,00	140,31	83.624.110,00
	<b>Jumlah</b>	<b>26.476.900,00</b>	<b>37.149.900,00</b>	<b>140,31</b>	<b>83.624.110,00</b>

Pencapaian realisasi Pajak Mineral Bukan Logam dan Batuan TA 2016 senilai Rp26.476.900,00 menurun dibanding realisasi TA 2015 senilai Rp46.474.210,00 atau 140,31% dari anggaran. Realisasi pajak mineral bukan logam dan batuan menurun dari tahun 2015 sebesar Rp83.624.110,00 karena adanya beberapa pemegang izin tambang sudah berakhir dan tidak memperpanjang izin lagi serta proyek pembangunan PLTMH di Kecamatan Lebakbarang sudah selesai sehingga penerimaan pajak penerimaan bukan logam dan batuan mengalami penurunan dari tahun sebelumnya.

**j. Pajak Bumi dan Bangunan**

Realisasi Pendapatan Pajak Bumi dan Bangunan Perdesaan dan Perkotaan (PBB P2) TA 2016 senilai Rp12.058.068.149,00 atau 108,55% dari anggarannya senilai Rp11.107.839.477,00, meningkat Rp649.908.608,00 atau 5,70% dari realisasi TA 2015 senilai Rp11.408.159.541,00 sebagaimana rincian sebagai berikut :

Tabel 6.1.13

## Pajak Bumi dan Bangunan Tahun Anggaran 2016 dan 2015

Pajak Bumi dan Bangunan Pedesaan dan Perkotaan - LRA		TA 2016			TA 2015
		Anggaran	Realisasi	Rasio	Realisasi
		Rp	Rp	%	Rp
1	Pajak Bumi dan Bangunan Pedesaan dan Perkotaan - LRA	11.107.839.477,00	12.058.068.149,00	108,55	11.408.159.541,00
	<b>Jumlah</b>	<b>11.107.839.477,00</b>	<b>12.058.068.149,00</b>	<b>108,55</b>	<b>11.408.159.541,00</b>

Pencapaian realisasi Pajak PBB P2 TA 2016 senilai 108,55% dari anggaran atau melampaui target yang telah ditetapkan disebabkan adanya penilain individu terhadap obyek pajak PBB P2 sehingga semakin meningkat nilai obyek pajak serta adanya penagihan yang intensif dilakukan oleh petugas, sehingga semakin sedikit wajib pajak yang tidak tertagih.

**k. Bea Perolehan Hak atas Tanah dan Bangunan**

Realisasi Bea Perolehan Hak atas Tanah dan Bangunan (BPHTB) TA 2016 senilai Rp2.694.151.437,00 atau 127,49% dari anggarannya senilai Rp2.113.200.000,00, menurun senilai Rp729.997.528,00 atau (21,32%) dibanding realisasi TA 2015 senilai Rp3.424.148.965,00 sebagaimana rincian sebagai berikut:



Tabel 6.1.14

Pajak Bea Perolehan Hak atas tanah dan bangunan  
Tahun Anggaran 2016 dan 2015

Bea Perolehan Hak Atas Tanah dan Bangunan (BPHTB) – LRA		TA 2016			TA 2015
		Anggaran	Realisasi	Rasio	Realisasi
		Rp	Rp	%	Rp
1	Bea Perolehan Hak Atas Tanah dan Bangunan (BPHTB) – LRA	2.113.200.000,00	2.694.151.437,00	127,49	3.424.148.965,00
	<b>Jumlah</b>	<b>2.113.200.000,00</b>	<b>2.694.151.437,00</b>	<b>127,49</b>	<b>3.424.148.965,00</b>

Realisasi BPHTB TA 2016 tercapai senilai 127,49% dari anggaran atau melampaui target yang telah ditetapkan karena intensitas jual beli tanah pada tahun 2016 mengalami peningkatan terutama yang penjualan dengan nilai diatas kena pajak, akan tetapi penerimaan BPHTB tahun 2016 mengalami penurunan dari tahun 2015 sebesar Rp729.997.528,00 karena nilai jual atas tanah dan bangunan lebih rendah.

## 2. Pendapatan Retribusi Daerah

Retribusi Daerah merupakan PAD yang tarifnya ditetapkan melalui peraturan daerah dan terkait langsung dengan pelayanan yang diberikan oleh Pemerintah Kabupaten Pekalongan. Pemungutan dan pengelolaan Pendapatan Retribusi Daerah dilakukan oleh masing- masing SKPD (Dinas/Kantor) sebagai Unit Penghasil dengan anggaran dan realisasi TA 2016 serta realisasi TA 2015 sebagai berikut:

Tabel 6.1.15

Pendapatan Retribusi Daerah Tahun Anggaran 2016 dan 2015

Pendapatan Retribusi Daerah – LRA		TA 2016			TA 2015
		Anggaran	Realisasi	Rasio	Realisasi
		Rp	Rp	%	Rp
1	Retribusi Pelayanan Kesehatan – LRA	300.000.000,00	137.907.500,00	45,97	5.320.141.665,00
2	Retribusi Pelayanan Persampahan/Kebersihan – LRA	92.000.000,00	98.840.000,00	107,43	103.980.000,00
3	Retribusi Pelayanan Pemakaman dan Pengabuan Mayat – LRA	8.500.000,00	6.275.000,00	73,82	8.500.000,00
4	Retribusi Pelayanan Parkir di Tepi Jalan Umum – LRA	250.000.000,00	253.066.000,00	101,23	250.000.000,00
5	Retribusi Pelayanan Pasar – LRA	3.119.081.000,00	3.248.018.500,00	104,13	3.029.268.200,00
6	Retribusi Pengujian Kendaraan Bermotor – LRA	282.310.000,00	313.922.000,00	111,20	301.863.000,00
7	Retribusi Penyediaan dan/atau Penyedotan Kakus – LRA	36.000.000,00	23.200.000,00	64,44	30.400.000,00
8	Retribusi Pengolahan Limbah Cair – LRA	15.000.000,00	11.050.000,00	73,67	10.200.000,00
9	Retribusi Pengendalian Menara Telekomunikasi – LRA	536.490.500,00	-	0,00	640.197.768,70



Pendapatan Retribusi Daerah – LRA		TA 2016			TA 2015
		Anggaran	Realisasi	Rasio	Realisasi
		Rp	Rp	%	Rp
10	Retribusi Pemakaian Kekayaan Daerah – LRA	893.267.300,00	987.875.050,00	110,59	1.079.947.193,00
11	Retribusi Tempat Pelelangan – LRA	133.500.000,00	144.717.575,00	108,40	131.396.828,00
12	Retribusi Terminal – LRA	289.791.000,00	291.985.000,00	100,76	289.797.000,00
13	Retribusi Tempat Khusus Parkir – LRA	162.140.000,00	163.593.000,00	100,90	141.936.500,00
14	Retribusi Tempat Penginapan/ Pesanggrahan/ Villa – LRA	70.000.000,00	71.850.000,00	102,64	62.450.000,00
15	Retribusi Rumah Potong Hewan – LRA	120.504.000,00	119.636.000,00	99,28	117.932.000,00
16	Retribusi Tempat Rekreasi dan Olah raga- LRA	472.100.000,00	478.614.500,00	101,38	427.847.000,00
17	Retribusi Penjualan Produksi Usaha Daerah – LRA	144.733.650,00	167.407.000,00	115,67	44.927.000,00
18	Retribusi Izin Mendirikan Bangunan – LRA	600.000.000,00	742.553.000,00	123,76	437.208.000,00
19	Retribusi Izin Gangguan – LRA	132.000.000,00	132.347.000,00	100,26	148.840.000,00
20	Retribusi Izin Trayek – LRA	4.560.000,00	4.758.000,00	104,34	4.680.000,00
21	Retribusi Izin Perikanan – LRA	-	-	0,00	7.225.000,00
	<b>Jumlah</b>	<b>7.661.977.450,00</b>	<b>7.397.615.125,00</b>	<b>96,55</b>	<b>12.588.737.154,70</b>

Realisasi pendapatan retribusi daerah TA 2016 senilai Rp7.397.615.125,00 atau 96,55% dari anggarannya senilai Rp7.661.977.450,00, menurun senilai Rp5.191.122.030 atau (41,24)% dibandingkan dengan realisasi TA 2015 senilai Rp12.588.737.154,70. Realisasi masing-masing pendapatan retribusi daerah TA 2016 dan 2015, dapat dijelaskan sebagai berikut:

#### a Retribusi Pelayanan Kesehatan

Realisasi pendapatan Retribusi pelayanan kesehatan TA 2016 senilai Rp137.907.500,00 atau 45,97% dari anggarannya senilai Rp300.000.000,00, menurun senilai Rp5.182.234.165,00 atau (97,41)% dibanding realisasi TA 2015 senilai Rp5.320.141.665,00. Penurunan ini disebabkan oleh karena perubahan alokasi anggaran pendapatan retribusi pelayanan kesehatan menjadi Lain-lain Pendapatan yang Sah sebagaimana rincian sebagai berikut:

Tabel 6.1.16  
Retribusi Pelayanan Kesehatan Tahun Anggaran 2016 dan 2015

Retribusi Pelayanan Kesehatan - LRA		TA 2016			TA 2015
		Anggaran	Realisasi	Rasio	Realisasi
		Rp	Rp	%	Rp
1	Retribusi Pelayanan Kesehatan.... - LRA	300.000.000,00	137.907.500,00	45,97	5.320.141.665,00
	<b>Jumlah</b>	<b>300.000.000,00</b>	<b>137.907.500,00</b>	<b>45,97</b>	<b>5.320.141.665,00</b>



Retribusi pelayanan kesehatan terealisasi senilai Rp137.907.500,00 atau 45,97% dari anggarannya senilai Rp300.000.000,00. Realisasi pendapatan retribusi pelayanan kesehatan tidak memenuhi target, hal ini dikarenakan uji laboratorium calon haji yang semula dilakukan di Dinas Kesehatan sekarang dilakukan di Rumah Sakit Umum.

**b Retribusi Pelayanan Persampahan/Kebersihan.**

Realisasi pendapatan Retribusi Pelayanan Persampahan/Kebersihan TA 2016 senilai Rp98.840.000,00 atau 107,43% dari anggarannya senilai Rp92.000.000,00, menurun senilai Rp5.140.000,00 atau (4,94%) dibanding realisasi TA 2015 senilai Rp103.980.000,00 sebagaimana rincian sebagai berikut:

Tabel 6.1.17  
Retribusi Pelayanan Persampahan/ Kebersihan Tahun Anggaran 2016 dan 2015

Retribusi Pelayanan Persampahan/ Kebersihan - LRA		TA 2016			TA 2015
		Anggaran	Realisasi	Rasio	Realisasi
		Rp	Rp	%	Rp
1	Retribusi Pelayanan Persampahan/ Kebersihan..... - LRA	92.000.000,00	98.840.000,00	107,43	103.980.000,00
	<b>Jumlah</b>	<b>92.000.000,00</b>	<b>98.840.000,00</b>	<b>107,43</b>	<b>103.980.000,00</b>

Retribusi Pelayanan Persampahan/Kebersihan TA 2016 terealisasi senilai Rp98.840.000,00 atau 107,43% dari anggarannya senilai Rp92.000.000,00. Realisasi Retribusi Pelayanan Persampahan/ Kebersihan melebihi anggaran, hal ini disebabkan peningkatan kesadaran masyarakat untuk membayar retribusi sampah.

**c Pelayanan Pemakaman dan Pengabuan Mayat.**

Realisasi pendapatan Pelayanan Pemakaman dan Pengabuan Mayat TA 2016 senilai Rp6.275.000,00 atau 73,82% dari anggarannya senilai Rp8.500.000,00, menurun senilai Rp2.225.000,00 atau (26,18%) dibanding realisasi TA 2015 senilai Rp8.500.000,00 sebagaimana rincian sebagai berikut:

Tabel 6.1.18  
Retribusi Pelayanan Pemakaman dan Pengabuan Mayat  
Tahun Anggaran 2016 dan 2015

Retribusi Pelayanan Pemakaman dan Pengabuan Mayat - LRA		TA 2016			TA 2015
		Anggaran	Realisasi	Rasio	Realisasi
		Rp	Rp	%	Rp
1	Sewa Tempat Pemakaman atau Pembakaran/Pengabuan Mayat - LRA	8.500.000,00	6.275.000,00	73,82	8.500.000,00
	<b>Jumlah</b>	<b>8.500.000,00</b>	<b>6.275.000,00</b>	<b>73,82</b>	<b>8.500.000,00</b>

Retribusi Pelayanan Pemakaman dan Pengabuan Mayat TA 2016 terealisasi senilai Rp6.275.000,00 atau 73,82% dari anggarannya senilai Rp8.500.000,00. Realisasi retribusi pelayanan pemakaman dan pengabuan mayat tidak dapat memenuhi target karena dalam melaksanakan pelayanan kepada masyarakat sifatnya pelayanan insidental.

**d Retribusi Pelayanan Parkir di Tepi Jalan Umum.**

Realisasi pendapatan Retribusi Pelayanan Parkir di Tepi Jalan Umum TA 2016 senilai Rp253.066.000,00 atau 101,23% dari anggarannya senilai Rp250.000.000,00, meningkat senilai Rp3.066.000,00 atau 1,23% dibanding realisasi TA 2015 senilai Rp250.000.000,00 sebagaimana rincian sebagai berikut:

Tabel 6.1.19

Retribusi Pelayanan Parkir ditepi Jalan Umum  
Tahun Anggaran 2016 dan 2015

Retribusi Pelayanan Parkir di Tepi Jalan Umum - LRA		TA 2016			TA 2015
		Anggaran	Realisasi	Rasio	Realisasi
		Rp	Rp	%	Rp
1	Penyediaan Pelayanan Parkir di Tepi Jalan Umum - LRA	250.000.000,00	253.066.000,00	101,23	250.000.000,00
	<b>Jumlah</b>	<b>250.000.000,00</b>	<b>253.066.000,00</b>	<b>101,23</b>	<b>250.000.000,00</b>

Retribusi Pelayanan Parkir di Tepi Jalan Umum TA 2016 terealisasi senilai Rp253.066.000,00 atau 101,23% dari anggarannya senilai Rp250.000.000,00. Realisasi pendapatan retribusi pelayanan parkir di tepi jalan umum memenuhi target dikarenakan meningkatnya obyek retribusi ditepi jalan umum.

**e Retribusi Pelayanan Pasar**

Realisasi pendapatan Retribusi Pelayanan Pasar TA 2016 senilai Rp3.248.018.500,00 atau 104,13% dari anggarannya senilai Rp3.119.081.000,00, meningkat senilai Rp218.750.300,00 atau 7,22% dibanding realisasi TA 2015 senilai Rp3.029.268.200,00 sebagaimana rincian sebagai berikut:

Tabel 6.1.20

Retribusi Pelayanan Pasar Tahun Anggaran 2016 dan 2015

Retribusi Pelayanan Pasar - LRA		TA 2016			TA 2015
		Anggaran	Realisasi	Rasio	Realisasi
		Rp	Rp	%	Rp
1	Retribusi Pelayanan Pasar - LRA	3.119.081.000,00	3.248.018.500,00	104,13	3.029.268.200,00
	<b>Jumlah</b>	<b>3.119.081.000,00</b>	<b>3.248.018.500,00</b>	<b>104,13</b>	<b>3.029.268.200,00</b>

Retribusi Pelayanan Pasar terealisasi TA 2016 senilai Rp3.248.018.500,00 atau 104,13% dari anggarannya senilai Rp3.119.081.000,00. Hal ini dikarenakan Pasar bojong dan Pasar Sragi telah selesai pembangunannya dan telah beroperasi sehingga pengelolaan Los dan Kios sudah bias dioptimalkan.

**f Retribusi Pengujian Kendaraan Bermotor**

Realisasi pendapatan Retribusi Pengujian Kendaraan Bermotor TA 2016 senilai Rp313.922.000,00 atau 111,20% dari anggarannya senilai Rp282.310.000,00, meningkat senilai Rp12.059.000,00 atau 3,99% dibanding realisasi TA 2015 senilai Rp301.863.000,00 sebagaimana rincian sebagai berikut:





Tabel 6.1.21

Retribusi Peenugjian Kendaraan Bermotor  
Tahun Anggaran 2016 dan 2015

Retribusi Peenugjian Kendaraan Bermotor – LRA		TA 2016			TA 2015
		Anggaran	Realisasi	Rasio	Realisasi
		Rp	Rp	%	Rp
1	Retribusi Peenugjian Kendaraan Bermotor - LRA	282.310.000,00	313.922.000,00	111,20	301.863.000,00
	<b>Jumlah</b>	<b>282.310.000,00</b>	<b>313.922.000,00</b>	<b>111,20</b>	<b>301.863.000,00</b>

Retribusi Peenugjian Kendaraan Bermotor TA 2016 terealisasi senilai Rp313.922.000,00 atau 111,20% dari anggarannya senilai Rp282.310.000,00. Realisasi pendapatan retribusi peenugjian kendaraan bermotor melebihi target dikarenakan seringnya dilaksanakan operasi laik jalan oleh Dinhubkominfo bersama Polres Pekalongan dan munculnya kesadaran para pengusaha angkutan untuk melaksanakan peenugjian kendaraan.

**g Retribusi Penyediaan/Peenyedotan Kakus**

Realisasi pendapatan Retribusi Penyediaan/Peenyedotan Kakus TA 2016 senilai Rp23.200.000,00 atau 64,44% dari anggarannya senilai Rp36.000.000,00, menurun senilai Rp7.200.000,00 atau (23,68%) dibanding realisasi TA 2015 senilai Rp30.400.000,00 sebagaimana rincian sebagai berikut :

Tabel 6.1.22

Retribusi Penyediaan dan/atau Peenyedotan Kakus  
Tahun Anggaran 2016 dan 2015

Retribusi Penyediaan dan/atau Peenyedotan Kakus - LRA		TA 2016			TA 2015
		Anggaran	Realisasi	Rasio	Realisasi
		Rp	Rp	%	Rp
1	Peenyediaan dan/atau Peenyedotan Kakus - LRA	36.000.000,00	23.200.000,00	64,44	30.400.000,00
	<b>Jumlah</b>	<b>36.000.000,00</b>	<b>23.200.000,00</b>	<b>64,44</b>	<b>30.400.000,00</b>

Retribusi Penyediaan/Peenyedotan Kakus terealisasi senilai Rp23.200.000,00 atau 64,44% dari anggarannya senilai Rp36.000.000,00. Realisasi pendapatan tersebut tidak mencapai target, karena kondisi armada sedot tinja sudah tua sehingga hanya mampu melayani di daerah yang datar serta adanya pesaing dari pihak swasta yang semakin banyak.

**h Retribusi Peenyedotan Limbah Cair**

Realisasi pendapatan Retribusi Peenyedotan Limbah Cair TA 2016 Rp11.050.000,00 atau 73,67% dari anggarannya senilai Rp15.000.000,00, meningkat senilai Rp850.000,00 atau 8,33% dibanding realisasi TA 2015 senilai Rp10.200.000,00 sebagaimana rincian sebagai berikut:



Tabel 6.1.23

## Retribusi Pengelolaan Limbah Cair Tahun Anggaran 2016 dan 2015

Retribusi Pengelolaan Limbah Cair - LRA		TA 2016			TA 2015
		Anggaran	Realisasi	Rasio	Realisasi
		Rp	Rp	%	Rp
1	Retribusi Pengolahan Limbah Cair – LRA	15.000.000,00	11.050.000,00	73,67	10.200.000,00
	<b>Jumlah</b>	<b>15.000.000,00</b>	<b>11.050.000,00</b>	<b>73,67</b>	<b>10.200.000,00</b>

Retribusi Retribusi Penyedotan Limbah Cair TA 2016 terealisasi senilai Rp11.050.000,00 atau 73,67% dari anggarannya senilai Rp15.000.000,00. Realisasi tersebut tidak memenuhi target dikarenakan beberapa pengusaha industri kecil banyak yang membuat IPAL sendiri, sehingga tidak memerlukan jasa penyedotan limbah dan banyak industri kecil yang tidak melakukan kegiatan produksi.

**i Retribusi Pengendalian Menara Telekomunikasi**

Realisasi pendapatan Retribusi Pengendalian Menara Telekomunikasi TA 2016 senilai Rp 0,00 atau 0% dari anggarannya senilai Rp536.490.500,00, menurun senilai Rp640.197.768,70 atau (100%) dibanding realisasi TA 2015 senilai Rp640.197.768,70 sebagaimana rincian sebagai berikut:

Tabel 6.1.24

Retribusi Pengendalian Menara Telekomunikasi  
Tahun Anggaran 2016 dan 2015

Retribusi Pengendalian Menara Telekomunikasi - LRA		TA 2016			TA 2015
		Anggaran	Realisasi	Rasio	Realisasi
		Rp	Rp	%	Rp
1	Pemanfaatan ruang untuk menara telekomunikasi – LRA	536.490.500,00	-	0,00	640.197.768,70
	<b>Jumlah</b>	<b>536.490.500,00</b>	<b>-</b>	<b>0,00</b>	<b>640.197.768,70</b>

Retribusi Pengendalian Menara Telkom TA 2016 tidak terealisasi dikarenakan Adanya putusan MK Nomor : 46/PUU-XII/2014 yang membatalkan dasar penentuan tarif retribusi pengendalian menara.

**j Retribusi Pemakaian Kekayaan Daerah**

Realisasi pendapatan Retribusi Pemakaian Kekayaan Daerah TA 2016 senilai Rp987.875.050,00 atau 110,59% dari anggarannya senilai Rp893.267.300,00, menurun senilai Rp92.072.143,00 atau (8,53%) dibanding realisasi TA 2015 senilai Rp1.079.947.193,00 sebagaimana rincian sebagai berikut:

Tabel 6.1.25

## Retribusi Pemakaian Kekayaan Daerah Tahun Anggaran 2016 dan 2015

Retribusi Pemakaian Kekayaan Daerah - LRA		TA 2016			TA 2015
		Anggaran	Realisasi	Rasio	Realisasi
		Rp	Rp	%	Rp
1	Penyewaan Tanah dan Bangunan - LRA	-	-	0,00	135.912.633,00
2	Laboratorium - LRA	33.000.000,00	28.260.000,00	85,64	49.230.000,00
3	Ruangan -LRA	177.500.000,00	158.440.000,00	89,26	251.379.000,00



Retribusi Pemakaian Kekayaan Daerah - LRA		TA 2016			TA 2015
		Anggaran	Realisasi	Rasio	Realisasi
		Rp	Rp	%	Rp
4	Retribusi Pemakaian Kekayaan Daerah – LRA	682.767.300,00	801.175.050,00	117,34	643.425.560,00
	<b>Jumlah</b>	<b>893.267.300,00</b>	<b>987.875.050,00</b>	<b>110,59</b>	<b>1.079.947.193,00</b>

Retribusi Pemakaian Kekayaan Daerah TA 2016 terealisasi senilai Rp987.875.050,00 atau 110,59% dari anggarannya senilai Rp893.267.300,00. Realisasi pendapatan tersebut melebihi target dikarenakan adanya optimalisasi atas pemanfaatan kekayaan daerah dan adanya pekerjaan infrastruktur yang menggunakan peralatan alat berat pada DPU dan PSDA ESDM Kabupaten Pekalongan.

#### k **Retribusi Tempat Pelelangan**

Realisasi pendapatan Retribusi Tempat Pelelangan TA 2016 senilai Rp144.717.575,00 atau 108,40% dari anggarannya senilai Rp133.500.000,00 meningkat senilai Rp13.320.747,00 atau 10,14% dibanding realisasi TA 2015 senilai Rp131.396.828,00 sebagaimana rincian sebagai berikut:

Tabel 6.1.26

Retribusi Tempat Pelelangan Tahun Anggaran 2016 dan 2015

Retribusi Tempat Pelelangan - LRA		TA 2016			TA 2015
		Anggaran	Realisasi	Rasio	Realisasi
		Rp	Rp	%	Rp
1	Pelelangan Ikan - LRA	133.500.000,00	144.717.575,00	108,40	131.396.828,00
	<b>Jumlah</b>	<b>133.500.000,00</b>	<b>144.717.575,00</b>	<b>108,40</b>	<b>131.396.828,00</b>

Retribusi Tempat Pelelangan TA 2016 terealisasi senilai Rp144.717.575,00 atau 108,40% dari anggarannya senilai Rp133.500.000,00. Realisasi tersebut melebihi target dikarenakan banyaknya kapal luar daerah yang mendarat di TPI Wonokerto dan jumlah tangkapan mengalami kenaikan.

#### l **Retribusi Terminal**

Realisasi pendapatan Retribusi Terminal TA 2016 senilai Rp291.985.000,00 atau 100,76% dari anggarannya senilai Rp289.791.000,00, meningkat senilai Rp2.188.000,00 dibanding realisasi TA 2015 senilai Rp289.797.000,00 sebagaimana rincian sebagai berikut:

Tabel 6.1.27

Retribusi Terminal Tahun Anggaran 2016 dan 2015

Retribusi Terminal - LRA		TA 2016			TA 2015
		Anggaran	Realisasi	Rasio	Realisasi
		Rp	Rp	%	Rp
1	Retribusi Terminal – LRA	289.791.000,00	291.985.000,00	100,76	289.797.000,00
	<b>Jumlah</b>	<b>289.791.000,00</b>	<b>291.985.000,00</b>	<b>100,76</b>	<b>289.797.000,00</b>



Retribusi Terminal TA 2016 terealisasi senilai Rp291.985.000,00 atau 100,76% dari anggarannya senilai Rp289.791.000,00. Realisasi pendapatan Retribusi Terminal memenuhi target, karena sering dilakukan operasi lapangan, sehingga banyak angkutan yang masuk ke terminal.

**m Retribusi Tempat Khusus Parkir**

Realisasi pendapatan Retribusi Tempat Khusus Parkir TA 2016 senilai Rp163.593.000,00 atau 100,90% dari anggarannya senilai Rp162.140.000,00, meningkat senilai Rp21.656.500,00 atau 15,26% dibanding realisasi TA 2015 senilai Rp141.936.500,00 sebagaimana rincian sebagai berikut:

Tabel 6.1.28

Retribusi Tempat Khusus Parkir Tahun Anggaran 2016 dan 2015

Retribusi Tempat Khusus Parkir - LRA		TA 2016			TA 2015
		Anggaran	Realisasi	Rasio	Realisasi
		Rp	Rp	%	Rp
1	Pelayanan Tempat Khusus Parkir - LRA	162.140.000,00	163.593.000,00	100,90	141.936.500,00
	<b>Jumlah</b>	<b>162.140.000,00</b>	<b>163.593.000,00</b>	<b>100,90</b>	<b>141.936.500,00</b>

Retribusi Tempat Khusus Parkir TA 2016 terealisasi senilai Rp163.593.000,00 atau 100,90% dari anggarannya senilai Rp162.140.000,00. Realisasi pendapatan Retribusi Tempat Khusus Parkir melebihi target, karena adanya penambahan titik parkir yang baru dan meningkatnya jumlah pengunjung yang menggunakan motor.

**n Tempat Penginapan/Pesanggrahan/Villa**

Realisasi pendapatan Retribusi Tempat Penginapan/ Pesanggrahan/Villa TA 2016 senilai Rp71.850.000,00 atau 102,64% dari anggarannya senilai Rp70.000.000,00, meningkat senilai Rp9.400.000,00 atau 15,05% dibanding realisasi TA 2015 senilai Rp62.450.000,00 sebagaimana rincian sebagai berikut:

Tabel 6.1.29

Retribusi Tempat Penginapan/Pesanggrahan/ Villa Tahun Anggaran 2016 dan 2015

Retribusi Tempat Penginapan/ Pesanggrahan/ Villa - LRA		TA 2016			TA 2015
		Anggaran	Realisasi	Rasio	Realisasi
		Rp	Rp	%	Rp
1	Pelayanan Tempat Penginapan/Pesanggrahan/Villa - LRA	70.000.000,00	71.850.000,00	102,64	62.450.000,00
	<b>Jumlah</b>	<b>70.000.000,00</b>	<b>71.850.000,00</b>	<b>102,64</b>	<b>62.450.000,00</b>

Retribusi Tempat Penginapan/Pesanggrahan/Villa TA 2016 terealisasi senilai Rp71.850.000,00 atau 102,64% dari anggarannya senilai Rp70.000.000,00. Realisasi pendapatan retribusi tersebut melebihi target karena adanya perbaikan fasilitas dan banyak kegiatan-kegiatan yang bersifat insidental sehingga banyaknya pengunjung yang menginap.

**o Retribusi Rumah Potong Hewan**

Realisasi pendapatan Retribusi Rumah Potong Hewan TA 2016 senilai Rp119.636.000,00 atau 99,28% dari anggarannya senilai Rp120.504.000,00, meningkat senilai Rp1.704.000,00 atau 1,44% dibanding realisasi TA 2015 senilai Rp117.932.000,00 sebagaimana rincian sebagai berikut:

Tabel 6.1.30

Retribusi Rumah Potong Hewan Tahun Anggaran 2016 dan 2015

Retribusi Rumah Potong Hewan – LRA		TA 2016			TA 2015
		Anggaran	Realisasi	Rasio	Realisasi
		Rp	Rp	%	Rp
1	Retribusi Rumah Potong Hewan – LRA	120.504.000,00	119.636.000,00	99,28	117.932.000,00
	<b>Jumlah</b>	<b>120.504.000,00</b>	<b>119.636.000,00</b>	<b>99,28</b>	<b>117.932.000,00</b>

Retribusi Rumah Potong Hewan TA 2016 terealisasi senilai Rp119.636.000,00 atau 99,28% dari anggarannya senilai Rp120.504.000,00. Realisasi tersebut tidak mencapai target dikarenakan kurangnya pengguna jasa rumah potong hewan.

**p Retribusi Tempat Rekreasi dan Olah Raga**

Realisasi pendapatan Retribusi Tempat Rekreasi dan Olah Raga TA 2016 senilai Rp478.614.500,00 atau 101,38% dari anggarannya senilai Rp472.100.000,00, meningkat senilai Rp50.767.500,00 atau 11,87% dibanding realisasi TA 2015 senilai Rp427.847.000,00 sebagaimana rincian sebagai berikut:

Tabel 6.1.31

Retribusi Tempat Rekreasi dan Olah raga Tahun Anggaran 2016 dan 2015

Retribusi Tempat Rekreasi dan Olah raga- LRA		TA 2016			TA 2015
		Anggaran	Realisasi	Rasio	Realisasi
		Rp	Rp	%	Rp
1	Retribusi Tempat Rekreasi dan Olah raga- LRA	472.100.000,00	478.614.500,00	101,38	427.847.000,00
	<b>Jumlah</b>	<b>472.100.000,00</b>	<b>478.614.500,00</b>	<b>101,38</b>	<b>427.847.000,00</b>

Retribusi Retribusi Tempat Rekreasi dan Olah Raga TA 2016 terealisasi senilai Rp478.614.500,00 atau 101,38% dari anggarannya senilai Rp472.100.000,00. Realisasi pendapatan Retribusi Tempat Rekreasi dan Olah Raga memenuhi target dikarenakan intensifikasi kegiatan outbond di bumi perkemahan Linggoasri dan perbaikan sarana dan prasarana menuju pantai Depok sehingga meningkat jumlah pengunjung di tempat pantai Depok meningkat.

**q Retribusi Penjualan Produksi Usaha Daerah**

Realisasi pendapatan Retribusi Penjualan Produksi Usaha Daerah TA 2016 senilai Rp167.407.000,00 atau 115,67% dari anggarannya senilai Rp144.733.650,00, meningkat senilai Rp122.480.000,00 atau 272,62% dibanding realisasi TA 2015 senilai Rp44.927.000,00 sebagaimana rincian sebagai berikut:



Tabel 6.1.32

Retribusi Penjualan Produksi Usaha Daerah Tahun Anggaran 2016 dan 2015

Retribusi Penjualan Produksi Usaha Daerah - LRA		TA 2016			TA 2015
		Anggaran	Realisasi	Rasio	Realisasi
		Rp	Rp	%	Rp
1	Penjualan Hasil Produksi Usaha Daerah – LRA	44.733.650,00	45.366.000,00	101,41	44.927.000,00
2	Sewa Tanah dan Bangunan - LRA	100.000.000,00	122.041.000,00	122,04	-
<b>Jumlah</b>		<b>144.733.650,00</b>	<b>167.407.000,00</b>	<b>115,67</b>	<b>44.927.000,00</b>

Retribusi Penjualan Produksi Usaha Daerah TA 2016 terealisasi senilai Rp167.407.000,00 atau 115,67% dari anggarannya senilai Rp144.733.650,00. Realisasi pendapatan Retribusi Penjualan Produksi Usaha Daerah melebihi target dikarenakan adanya peningkatan permintaan/pembelian benih ikan di Balai Benih Ikan Karanganyar dan benih padi di Balai Pembibitan dan Perbenihan Kampil Wiradesa.

**r Retribusi Izin Mendirikan Bangunan**

Realisasi pendapatan Retribusi Izin mendirikan bangunan TA 2016 senilai Rp742.553.000,00 atau 123,76% dari anggarannya senilai Rp600.000.000,00, meningkat senilai Rp305.345.000,00 atau 69,84% dibanding realisasi TA 2015 senilai Rp437.208.000,00 sebagaimana rincian sebagai berikut:

Tabel 6.1.33

Retribusi Izin Mendirikan Bangunan Tahun Anggaran 2016 dan 2015

Retribusi Izin Mendirikan Bangunan - LRA		TA 2016			TA 2015
		Anggaran	Realisasi	Rasio	Realisasi
		Rp	Rp	%	Rp
1	Pemberian Izin Mendirikan Bangunan – LRA	600.000.000,00	742.553.000,00	123,76	437.208.000,00
<b>Jumlah</b>		<b>600.000.000,00</b>	<b>742.553.000,00</b>	<b>123,76</b>	<b>437.208.000,00</b>

Retribusi Izin Mendirikan Bangunan TA 2016 terealisasi senilai Rp742.553.000,00 atau 123,76% dari anggarannya senilai Rp600.000.000,00. Realisasi pendapatan Retribusi Izin Mendirikan Bangunan memenuhi target dikarenakan adanya pendirian pabrik baru dan optimalnya sosialisasi perizinan yang dilaksanakan di tiap kecamatan dan meningkatnya kesadaran masyarakat untuk mengurus izin mendirikan bangunan (IMB) baik untuk rumah tinggal maupun untuk bangunan usaha.

**s Retribusi Izin Gangguan/Keramaian**

Realisasi pendapatan Retribusi Izin Gangguan/Keramaian TA 2016 senilai Rp132.347.000,00 atau 100,26% dari anggarannya senilai Rp132.000.000,00, menurun senilai Rp16.493.000,00 atau (11,08%) dibanding realisasi TA 2015 senilai Rp148.840.000,00 sebagaimana rincian sebagai berikut:



Tabel 6.1.34

Retribusi Izin Gangguan Tahun Anggaran 2016 dan 2015

Retribusi Izin Gangguan - LRA		TA 2016			TA 2015
		Anggaran	Realisasi	Rasio	Realisasi
		Rp	Rp	%	Rp
1	Retribusi Izin Gangguan - LRA	132.000.000,00	132.347.000,00	100,26	148.840.000,00
	<b>Jumlah</b>	<b>132.000.000,00</b>	<b>132.347.000,00</b>	<b>100,26</b>	<b>148.840.000,00</b>

Retribusi Izin Gangguan/Keramaian terealisasi TA 2016 senilai Rp132.347.000,00 atau 100,26% dari anggarannya senilai Rp132.000.000,00. Realisasi pendapatan retribusi tersebut melebihi target dikarenakan sosialisasi perizinan yang dilaksanakan di tiap kecamatan serta meningkatnya kesadaran masyarakat, khususnya para pengusaha untuk mengurus izin gangguan untuk kegiatan usahanya.

**t Retribusi Izin Trayek**

Realisasi pendapatan Retribusi Izin Trayek TA 2016 senilai Rp4.758.000,00 atau 104,34% dari anggarannya senilai Rp4.560.000,00, meningkat senilai Rp78.000,00 atau 1,67% dibanding realisasi TA 2015 senilai Rp4.680.000,00 sebagaimana rincian sebagai berikut:

Tabel 6.1.35

Retribusi Izin Trayek Tahun Anggaran 2016 dan 2015

Retribusi Izin Trayek - LRA		TA 2016			TA 2015
		Anggaran	Realisasi	Rasio	Realisasi
		Rp	Rp	%	Rp
1	Retribusi Izin Trayek - LRA	4.560.000,00	4.758.000,00	104,34	4.680.000,00
	<b>Jumlah</b>	<b>4.560.000,00</b>	<b>4.758.000,00</b>	<b>104,34</b>	<b>4.680.000,00</b>

Retribusi Izin Trayek TA 2016 terealisasi senilai Rp4.758.000,00 atau 104,34% dari anggarannya senilai Rp4.560.000,00. Realisasi pendapatan retribusi izin trayek meningkat, hal ini disebabkan karena adanya peningkatan jumlah penerbitan izin insidental sehingga yang melebihi target yang telah ditetapkan.

**u Retribusi Izin Usaha Perikanan**

Pendapatan Retribusi Izin Usaha Perikanan TA 2016 tidak dianggarkan dan tidak ada realisasi, menurun senilai Rp7.225.000,00 atau (100%) dibanding realisasi TA 2015 senilai Rp7.225.000,00 sebagaimana rincian sebagai berikut:

Tabel 6.1.36

Retribusi Izin Perikanan Tahun Anggaran 2016 dan 2015

Retribusi Izin Perikanan - LRA		TA 2016			TA 2015
		Anggaran	Realisasi	Rasio	Realisasi
		Rp	Rp	%	Rp
1	Pemberian Izin usaha Perikanan kepada Orang Pribadi - LRA	-	-	0,00	7.225.000,00
	<b>Jumlah</b>	<b>-</b>	<b>-</b>	<b>0,00</b>	<b>7.225.000,00</b>



Retribusi Izin Usaha Perikanan TA 2016 tidak dianggarkan dan diralisasikan. Berdasarkan Undang-Undang Republik Indonesia nomor 23 Tahun 2014 tentang Pemerintahan Daerah, pengelolaan sumber daya perikanan dan kelautan menjadi kewenangan Pemerintah Pusat dan Pemerintah Propinsi.

### 3. Pendapatan Hasil Pengelolaan Kekayaan Daerah yang Dipisahkan

Hasil Pengelolaan Kekayaan Daerah yang Dipisahkan merupakan PAD dari pembagian laba atas Penyertaan Modal Pemerintah Daerah Kabupaten Pekalongan pada Perusahaan Daerah atau Badan Usaha Milik Daerah (PD/BUMD) dan Lembaga Keuangan – Bank, Lembaga Keuangan – Non Bank. Pendapatan ini diterima dan dikelola melalui Bagian Perekonomian pada Sekretariat Daerah Kabupaten Pekalongan, dengan realisasi TA 2016 dan 2015 sebagai berikut:

Tabel 6.1.37  
Pendapatan Hasil Pengelolaan Kekayaan Daerah Yang Dipisahkan  
Tahun Anggaran 2016 dan 2015

Pendapatan Hasil Pengelolaan Kekayaan Daerah yang Dipisahkan – LRA		TA 2016			TA 2015
		Anggaran	Realisasi	Rasio	Realisasi
		Rp	Rp	%	Rp
1	Bagian Laba yang dibagikan kepada Pemda (deviden) atas penyertaan modal pada Perusahaan Milik Daerah/BUMD - LRA	5.809.130.520,00	5.809.130.520,00	100,00	4.847.854.593,00
<b>Jumlah</b>		<b>5.809.130.520,00</b>	<b>5.809.130.520,00</b>	<b>100,00</b>	<b>4.847.854.593,00</b>

Realisasi Hasil Pengelolaan Kekayaan Daerah yang Dipisahkan TA 2016 senilai Rp5.809.130.520,00 atau 100% dari anggaran senilai Rp5.809.130.520,00, naik senilai Rp 961.275.927,00 atau 19,83% dibandingkan realisasi TA 2015 senilai Rp4.847.854.593,00 yang dapat dijelaskan sebagai berikut:

#### a Bagian Laba atas Penyertaan Modal pada BPR-BKK Karanganyar

Bagian laba atas penyertaan modal pada Perusahaan Daerah Pemerintah Kabupaten Pekalongan pada BPR-BKK Karanganyar dimana realisasi untuk TA 2016 senilai Rp1.810.615.760,00 atau 100,00% dari anggarannya senilai Rp1.810.615.760,00 naik senilai Rp280.047.474,00 atau 18,30% dibandingkan dengan realisasi TA 2015 senilai Rp1.530.568.286,00.

#### b Bagian Laba atas Penyertaan Modal pada BKK Kajen

Bagian laba atas penyertaan modal pada Perusahaan Daerah Pemerintah Kabupaten Pekalongan pada BKK Kajen dimana realisasi untuk TA 2016 senilai Rp237.511.638,00 atau 100,00% dari anggarannya senilai Rp237.511.638,00 menurun senilai Rp98.092.392,00 atau (29,23%) dibandingkan dengan realisasi TA 2015 senilai Rp335.604.030,00.

#### c Bagian Laba atas Penyertaan Modal pada PMPD Bank Jateng.

Bagian laba Penyertaan Modal pada PMPD Bank Jateng, dimana realisasi untuk TA 2016 senilai Rp3.761.003.122,00 atau 100,00% dari anggarannya senilai Rp3.761.003.122,00 naik senilai Rp779.320.845,00 atau 26,14% dibandingkan dengan realisasi TA 2015 senilai Rp2.981.682.277,00.



**4. Lain-lain PAD yang Sah**

Lain-lain PAD yang Sah merupakan penerimaan dari berbagai sumber yang tidak diatur dengan peraturan daerah, dengan realisasi TA 2016 dan 2015 sebagai berikut:

Tabel 6.1.38  
Lain-lain PAD Yang Sah Tahun Anggaran 2016 dan 2015

Lain-lain PAD Yang Sah - LRA		TA 2016			TA 2015
		Anggaran	Realisasi	Rasio	Realisasi
		Rp	Rp	%	Rp
1	Hasil Penjualan Aset Daerah Yang Tidak Dipisahkan - LRA	395.850.000,00	19.274.583.000,00	4869,16	260.927.814,00
2	Hasil Penjualan Aset Lainnya - LRA	190.475.000,00	224.824.960,00	118,03	178.127.020,00
3	Penerimaan Jasa Giro - LRA	4.100.000.000,00	4.978.769.257,00	121,43	4.016.900.435,00
4	Pendapatan Bunga - LRA	13.000.000.000,00	16.420.781.734,00	126,31	14.338.677.385,00
5	Tuntutan Ganti Kerugian Daerah - LRA	201.125.000,00	19.049.000,00	9,47	11.227.500,00
6	Pendapatan Denda atas Keterlambatan Pelaksanaan Pekerjaan - LRA	35.299,00	515.416.284,00	1460144,15	833.063.146,00
7	Pendapatan Denda Pajak - LRA	27.859.473,00	205.517.348,00	737,69	117.069.984,00
8	Pendapatan Denda Retribusi - LRA	67.360,00	333.480,00	495,07	35.447.653,44
9	Pendapatan Hasil Eksekusi atas Jaminan - LRA	892.348.009,00	1.080.950.659,00	121,14	34.880.800,00
10	Pendapatan dari Pengembalian	5.431.033.160,00	6.093.504.597,00	112,20	555.851.792,00
11	Pendapatan BLUD - LRA	208.070.922.069,00	207.015.540.065,98	99,49	138.915.482.345,84
12	Fasilitas Sosial dan Fasilitas Umum - LRA	-	-	0,00	24.976.410,00
13	Hasil Pengelolaan Dana Bergulir - LRA	5.000.000,00	11.850.000,00	237,00	5.222.945,00
14	Dana Kapitasi JKN Pada FKTP - LRA	-	-	0,00	35.092.649.611,00
15	Lain-lain PAD yang Sah Lainnya - LRA	-	500,00	0,00	508.346.798,86
16	Pendapatan dari Piutang	590.879.589,00	753.477.821,00	127,52	-
<b>Jumlah</b>		<b>232.905.594.959,00</b>	<b>256.594.598.705,98</b>	<b>110,17</b>	<b>194.928.851.640,14</b>

Realisasi Lain-lain PAD yang Sah TA 2016 senilai Rp256.594.598.705,98 atau 110,17% dari anggarannya senilai Rp232.905.594.959,00, meningkat senilai Rp61.665.747.065,84 atau 31,64% dibandingkan dengan realisasi TA 2015 senilai Rp194.928.851.640,14 dapat dijelaskan sebagai berikut:

**a. Pendapatan Hasil Penjualan Aset Daerah yang Tidak Dipisahkan**

Realisasi Hasil Penjualan Aset Daerah yang dipisahkan TA 2016 senilai Rp19.274.583.000,00 atau 4869,16% dari anggarannya senilai Rp395.850.000,00 meningkat senilai Rp19.013.655.186,00 atau 7.286,94% dibandingkan dengan realisasi TA 2015 senilai Rp260.927.814,00 dengan rincian sebagai berikut:



Tabel 6.1.39

Hasil Penjualan Aset Daerah Yang Tidak Dipisahkan  
Tahun Anggaran 2016 dan 2015

Hasil Penjualan Aset Daerah Yang Tidak Dipisahkan - LRA	TA 2016			TA 2015	
	Anggaran	Realisasi	Rasio	Realisasi	
	Rp	Rp	%	Rp	
1	Pelepasan Hak Atas Tanah - LRA	-	18.923.583.000,00	0,00	-
2	Penjualan Peralatan/Perlengkapan Kantor Tidak Terpakai – LRA	5.500.000,00	53.900.000,00	980,00	27.725.000,00
3	Penjualan Kendaraan Dinas Roda Dua - LRA	33.250.000,00	33.250.000,00	100,00	-
4	Penjualan Kendaraan Dinas Roda Empat – LRA	232.100.000,00	233.550.000,00	100,62	39.000.000,00
5	Penjualan bahan-bahan Bekas Bangunan - LRA	125.000.000,00	30.300.000,00	24,24	194.202.814,00
	<b>Jumlah</b>	<b>395.850.000,00</b>	<b>19.274.583.000,00</b>	<b>4869,16</b>	<b>260.927.814,00</b>

**1) Pelepasan Hak Atas Tanah**

Pelepasan hak atas tanah TA 2016 terealisasi senilai Rp18.923.583.000,00 dan tahun 2016 tidak dianggarkan, meningkat senilai Rp18.923.583.000,00 dibandingkan dengan realisasi TA 2015 yang tidak ada realisasi. Pelepasan hak atas tanah tersebut sesuai dengan Surat Keputusan Bupati Pekalongan Nomor 030/388 Tahun 2016 tanggal 14 Desember 2016 tentang Penghapusan Tanah dan Bangunan Milik Pemerintah Kabupaten Pekalongan yang terkena Pembangunan Tol Trans Jawa ruas Pemasang Batang Tahun 2016.

**2) Penjualan Peralatan/Perlengkapan Kantor Tidak Terpakai**

Penjualan Peralatan/Perlengkapan Kantor Tidak Terpakai TA 2016 terealisasi senilai Rp53.900.000,00 atau 980,00% dari anggaran Rp5.500.000,00, meningkat senilai Rp26.175.000 atau 94,41% dibandingkan dengan realisasi TA 2015 senilai Rp27.725.000,00. Penjualan peralatan tersebut sesuai dengan Surat Keputusan Bupati Pekalongan Nomor 032/78 Tahun 2016 tanggal 19 Pebruari 2016, Surat Keputusan Bupati Pekalongan Nomor 030/268 Tahun 2016 tanggal 2 Agustus 2016, Surat Keputusan Bupati Pekalongan Nomor 030/383 Tahun 2016 tanggal 8 Desember 2016, Surat Keputusan Bupati Pekalongan Nomor 030/385 Tahun 2016 tanggal 9 Desember 2016.

**3) Penjualan Kendaraan Dinas Roda Dua**

Penjualan Kendaraan Dinas Roda Dua terealisasi senilai Rp33.250.000,00 atau 100% dari anggaran senilai Rp33.250.000,00, meningkat senilai Rp33.250.000,00 atau 100% dibandingkan dengan realisasi TA 2015 yang tidak ada realisasinya. Penjualan tersebut sesuai dengan Surat Keputusan Bupati Nomor 028.2/79 tahun 2016 tanggal 19 Februari 2016.

**4) Penjualan Kendaraan Dinas Roda Empat**

Penjualan Kendaraan Dinas Roda Empat terealisasi senilai Rp233.550.000,00 atau 100,62% dari anggaran senilai Rp232.100.000,00, meningkat senilai Rp194.550.000 atau 498,85% dibandingkan dengan realisasi TA 2015 senilai Rp39.000.000,00. Penjualan tersebut sesuai dengan Surat Keputusan Bupati Pekalongan Nomor 028.2/79 tahun 2016 tanggal 19 Februari 2016 dan Keputusan Bupati Pekalongan Nomor 028.2/375 Tahun 2016 tanggal 28 Nopember 2016

**5) Penjualan Bahan-Bahan Bekas Bangunan**

Penjualan Bahan-Bahan Bekas Bangunan TA 2016 terealisasi senilai Rp30.300.000,00 atau 24,24% dari total anggarannya senilai Rp125.000.000,00, menurun senilai Rp163.902.814,00 atau (84,40%) dari TA 2015 senilai Rp194.202.814,00. Penjualan tersebut sesuai dengan Surat Keputusan Bupati Nomor 032/78 Tahun 2016 tanggal 19 Pebruari 2016, Surat Keputusan Bupati Pekalongan Nomor 030/268 Tahun 2016 tanggal 2 Agustus 2016, Surat Keputusan Bupati Pekalongan Nomor 030/385 Tahun 2016 tanggal 9 Desember 2016. Penjualan bahan bekas bangunan tidak memenuhi target karena sebagian dihibahkan serta banyak bahan bekas bangunan yang tidak bernilai.

**b. Pendapatan Hasil Penjualan Aset lainnya**

Realisasi Hasil Penjualan Aset Lainnya TA 2016 senilai Rp224.824.960,00 atau 118,03% dari anggarannya senilai Rp190.475.000,00, meningkat senilai Rp46.697.940,00 atau 26,22%) dibandingkan dengan realisasi TA 2015 senilai Rp178.127.020,00 dengan rincian sebagai berikut:

Tabel 6.1.40

Hasil Penjualan Aset Lainnya Tahun Anggaran 2016 dan 2015

Hasil Penjualan Aset Lainnya - LRA		TA 2016			TA 2015
		Anggaran	Realisasi	Rasio	Realisasi
		Rp	Rp	%	Rp
1	Penjualan Drum Bekas - LRA	45.475.000,00	24.850.000,00	54,65	21.287.500,00
2	Pendapatan Pemanfaatan Air oleh PDAM - LRA	145.000.000,00	199.974.960,00	137,91	156.839.520,00
	<b>Jumlah</b>	<b>190.475.000,00</b>	<b>224.824.960,00</b>	<b>118,03</b>	<b>178.127.020,00</b>

**1) Penjualan Drum Bekas**

Penjualan Drum Bekas terealisasi TA 2016 senilai Rp24.850.000,00 atau 54,64% dari anggaran Rp45.475.000,00, meningkat senilai Rp3.562.500 atau 16,74% dari realisasi TA. 2015 senilai Rp21.287.500,00.

Tabel 6.1.41

Hasil Penjualan Drum Bekas Tahun Anggaran 2016 dan 2015

Hasil Penjualan Aset Lainnya - LRA		TA 2016			TA 2015
		Anggaran	Realisasi	Rasio	Realisasi
		Rp	Rp	%	Rp
1	Penjualan Drum Bekas - LRA	45.475.000,00	24.850.000,00	54,65	21.287.500,00
	<b>Jumlah</b>	<b>45.475.000,00</b>	<b>24.850.000,00</b>	<b>54,65</b>	<b>21.287.500,00</b>

Pendapatan penjualan drum bekas terealisasi TA 2016 senilai Rp24.850.000,00 atau 54,651% dari anggarannya Rp45.475.000,00, karena penjualan sesuai dengan jumlah pengadaan aspal pada tahun 2016.

**2) Pemanfaatan Air oleh PDAM**

Pendapatan Pemanfaatan Air oleh PDAM TA 2016 terealisasi senilai Rp199.974.960,00 atau 137,91% dari anggaran Rp145.000.000,00, meningkat senilai Rp43.135.440,00 atau 27,50% dari realisasi TA. 2015 senilai Rp156.839.520,00.

Tabel 6.1.42  
Pendapatan Pemanfaatan Air Oleh PDAM Tahun Anggaran 2016 dan 2015

Hasil Penjualan Aset Lainnya - LRA		TA 2016			TA 2015
		Anggaran	Realisasi	Rasio	Realisasi
		Rp	Rp	%	Rp
1	Pendapatan Pemanfaatan Air oleh PDAM - LRA	145.000.000,00	199.974.960,00	137,91	156.839.520,00
	<b>Jumlah</b>	<b>145.000.000,00</b>	<b>199.974.960,00</b>	<b>137,91</b>	<b>156.839.520,00</b>

**c. Pendapatan Jasa Giro**

Realisasi penerimaan jasa giro bank TA 2016 senilai Rp4.978.769.257,00 atau 121,43% dari anggarannya senilai Rp4.100.000.000,00, meningkat senilai Rp961.868.822,00 atau 23,95% dibandingkan dengan realisasi TA 2015 senilai Rp4.016.900.435,00 dengan rincian sebagai berikut:

Tabel 6.1.43  
Penerimaan Jasa Giro Tahun Anggaran 2016 dan 2015

Penerimaan Jasa Giro - LRA		TA 2016			TA 2015
		Anggaran	Realisasi	Rasio	Realisasi
		Rp	Rp	%	Rp
1	Jasa Giro Kas Daerah - LRA	4.100.000.000,00	4.978.769.257,00	121,43	4.016.900.435,00
	<b>Jumlah</b>	<b>4.100.000.000,00</b>	<b>4.978.769.257,00</b>	<b>121,43</b>	<b>4.016.900.435,00</b>

Pendapatan jasa giro TA 2016 terealisasi senilai 121,43% dari anggarannya, karena pengambilan dana yang ada di Kas Daerah disesuaikan dengan Rencana Kegiatan Operasional di masing-masing SKPD.

**d. Pendapatan Bunga Deposito.**

Realisasi penerimaan bunga deposito TA 2016 senilai Rp16.420.781.734,00 atau 126,31% dari anggarannya senilai Rp13.000.000.000,00, meningkat senilai Rp2.082.104.349,00 atau 14,52% dibandingkan dengan realisasi TA 2015 senilai Rp14.338.677.385,00 dengan rincian sebagai berikut:

Tabel 6.1.44  
Pendapatan Bunga Tahun Anggaran 2016 dan 2015

Pendapatan Bunga - LRA		TA 2016			TA 2015
		Anggaran	Realisasi	Rasio	Realisasi
		Rp	Rp	%	Rp
1	Pendapatan Bunga Deposito..... - LRA	13.000.000.000,00	16.420.781.734,00	126,31	14.338.677.385,00
	<b>Jumlah</b>	<b>13.000.000.000,00</b>	<b>16.420.781.734,00</b>	<b>126,31</b>	<b>14.338.677.385,00</b>

Pendapatan bunga deposito terealisasi TA 2016 senilai 126,31% dari anggarannya, karena adanya optimalisasi pemanfaatan dana Pemerintah Kabupaten Pekalongan yang belum digunakan untuk ditempatkan pada bank dalam bentuk deposito. Besarnya bunga deposito ditentukan oleh masing-masing bank, sehingga meningkatkan pendapatan Pemerintah Kabupaten Pekalongan yang di catat sebagai pendapatan daerah pada jenis Lain-lain PAD yang Sah.

**e. Tuntutan Ganti Kerugian Daerah**

Realisasi penerimaan Tuntutan Ganti Kerugian Daerah TA 2016 senilai Rp19.049.000,00 atau 9,47% dari anggaran Rp201.125.000,00, meningkat senilai Rp7.821.500,00 atau 69,66% dibanding dengan realisasi TA 2015 senilai Rp11.227.500,00 dengan rincian sebagai berikut :

Tabel 6.1.45

Pendapatan Tuntutan Ganti Kerugian Daerah Tahun Anggaran 2016 dan 2015

Tuntutan Ganti Kerugian Daerah – LRA		TA 2016			TA 2015
		Anggaran	Realisasi	Rasio	Realisasi
		Rp	Rp	%	Rp
1	Kerugian Uang Daerah – LRA	201.125.000,00	19.049.000,00	9,47	11.227.500,00
	<b>Jumlah</b>	<b>201.125.000,00</b>	<b>19.049.000,00</b>	<b>9,47</b>	<b>11.227.500,00</b>

Realisasi pendapatan Tuntutan Ganti Kerugian Daerah TA 2016 senilai Rp19.049.000,00 atau 9,47% dikarenakan adanya pembayaran kerugian daerah atas Tuntutan Perbendaharaan dan Tuntutan Ganti Rugi (TPTGR).

**f. Pendapatan Denda atas Keterlambatan Pelaksanaan Pekerjaan**

Realisasi penerimaan Denda atas Keterlambatan Pelaksanaan Pekerjaan TA 2016 senilai Rp515.416.284,00 atau 1460144,15% dari anggaran Rp35.299,00, menurun senilai Rp317.646.862,00 atau (38,13%) dibanding dengan realisasi TA 2015 senilai Rp833.063.146,00 dengan rincian sebagai berikut:

Tabel 6.1.46

Pendapatan Denda atas Keterlambatan Pelaksanaan Pekerjaan Tahun Anggaran 2016 dan 2015

Pendapatan Denda atas Keterlambatan Pelaksanaan Pekerjaan - LRA		TA 2016			TA 2015
		Anggaran	Realisasi	Rasio	Realisasi
		Rp	Rp	%	Rp
1	Pendapatan Denda Atas Keterlambatan Pelaksanaan Pekerjaan	35.299,00	515.416.284,00	1460144,15	833.063.146,00
	<b>Jumlah</b>	<b>35.299,00</b>	<b>515.416.284,00</b>	<b>1460144,15</b>	<b>833.063.146,00</b>

Pendapatan denda keterlambatan TA 2016 terealisasi senilai Rp515.416.284,00 atau 1460144,15% dari anggaran dikarenakan penyedia jasa dalam melakukan pekerjaan mengalami keterlambatan, sehingga dikenakan denda keterlambatan sesuai dengan kontrak masing-masing dengan Penyedia Jasa.

**g. Pendapatan Denda Pajak**

Realisasi penerimaan denda pajak TA 2016 senilai Rp205.517.348,00 atau 737,69% dari anggarannya senilai Rp27.859.473,00, meningkat senilai Rp88.447.364,00 atau 75,55% dibandingkan realisasi TA 2015 senilai Rp117.069.984,00 dengan rincian sebagai berikut:



Tabel 6.1.47  
Pendapatan Denda Pajak Tahun Anggaran 2016 dan 2015

Pendapatan Denda Pajak - LRA		TA 2016			TA 2015
		Anggaran	Realisasi	Rasio	Realisasi
		Rp	Rp	%	Rp
1	Pendapatan Denda Pajak Hotel - LRA	-	11.305.601,00	0,00	53.600,00
2	Pendapatan Denda Pajak Restoran - LRA	-	35.862.430,00	0,00	22.000,00
3	Pendapatan Denda Pajak Hiburan - LRA	-	77.060,00	0,00	18.040,00
4	Pendapatan Denda Pajak Reklame - LRA	950.215,00	2.386.167,00	251,12	1.966.040,00
5	Pendapatan Denda Pajak Penerangan Jalan - LRA	-	-	0,00	-
6	Pendapatan Denda Pajak Parkir - LRA	-	337.299,00	0,00	-
7	Pendapatan Denda Pajak Air Tanah - LRA	4.000,00	358.847,00	8971,18	81.802,00
8	Pendapatan Denda Pajak Sarang Burung Walet - LRA	-	-	0,00	115.000,00
9	Pendapatan Denda Pajak Mineral Bukan Logam dan Batuan - LRA	-	59.000,00	0,00	4.000,00
10	Pendapatan Denda Pajak Bumi dan Bangunan Pedesaan dan Perkotaan - LRA	26.905.258,00	155.130.944,00	576,58	114.059.502,00
11	Pendapatan Denda Bea Perolehan Hak Atas Tanah dan Bangunan - LRA	-	-	0,00	750.000,00
<b>Jumlah</b>		<b>27.859.473,00</b>	<b>205.517.348,00</b>	<b>737,69</b>	<b>117.069.984,00</b>

Pendapatan Denda Pajak TA 2016 terealisasi senilai Rp205.517.348,00 atau 737,69% dikarenakan sampai dengan jatuh tempo SKP wajib pajak belum melunasi pembayaran.

#### h. Pendapatan Denda Retribusi

Realisasi Pendapatan Denda Retribusi TA 2016 senilai Rp333.480,00 atau 495,07% dari anggarannya senilai Rp67.360,00, menurun senilai Rp35.114.173,44 atau (99,06%) dibandingkan realisasi TA 2015 senilai Rp35.447.653,44 dengan rincian sebagai berikut:

Tabel 6.1.48  
Pendapatan Denda Retribusi Tahun Anggaran 2016 dan 2015

Pendapatan Denda Retribusi - LRA		TA 2016			TA 2015
		Anggaran	Realisasi	Rasio	Realisasi
		Rp	Rp	%	Rp
1	Pendapatan Denda Retribusi Pengendalian Menara Telekomunikasi - LRA	-	-	0,00	35.367.253,44
2	Pendapatan Denda Retribusi Pemakaian Kekayaan Daerah - LRA	-	333.480,00	100,00	-
3	Pendapatan Denda Retribusi Jasa Umum - LRA	67.360,00	-	0,00	80.400,00
<b>Jumlah</b>		<b>67.360,00</b>	<b>333.480,00</b>	<b>495,07</b>	<b>35.447.653,44</b>

Pendapatan Denda Retribusi TA 2016 terealisasi senilai Rp333.480,00 atau 495,07% dikarenakan sampai dengan jatuh tempo SKTR wajib retribusi belum melunasi pembayaran.

**i. Pendapatan Hasil Eksekusi atas Jaminan.**

Realisasi penerimaan Pendapatan Hasil Eksekusi atas Jaminan TA 2016 senilai Rp1.080.950.659,00 atau 121,14% dari anggarannya senilai Rp892.348.009,00, meningkat senilai Rp1.046.069.859,00 atau 2.998,98% dibandingkan realisasi TA 2015 senilai Rp34.880.800,00 dengan rincian sebagai berikut:

Tabel 6.1.49

Pendapatan Hasil Eksekusi atas Jaminan Tahun Anggaran 2016 dan 2015

Pendapatan Hasil Eksekusi atas Jaminan - LRA	TA 2016			TA 2015
	Anggaran	Realisasi	Rasio	Realisasi
	Rp	Rp	%	Rp
1 Hasil Eksekusi Atas Jaminan atas Pengadaan Barang/Jasa - LRA	892.348.009,00	1.080.950.659,00	121,14	34.880.800,00
<b>Jumlah</b>	<b>892.348.009,00</b>	<b>1.080.950.659,00</b>	<b>121,14</b>	<b>34.880.800,00</b>

Pendapatan Hasil Eksekusi atas Jaminan atas pelaksanaan pekerjaan pada TA 2016 terealisasi senilai Rp1.080.950.659,00 atau 121,14%, dikarenakan penyedia jasa dalam melakukan pekerjaan tidak selesai sesuai dengan pelaksanaan kontrak.

**j. Pendapatan dari Pengembalian**

Realisasi Pendapatan dari Pengembalian TA 2016 senilai Rp6.093.504.597,00 atau 112,20% dari anggarannya senilai Rp5.431.033.160,00, meningkat senilai Rp5.537.652.805,00 atau 996,25% dibandingkan realisasi TA 2015 senilai Rp555.851.792,00 dengan rincian sebagai berikut:

Tabel 6.1.50

Pendapatan dari Pembembalian Tahun Anggaran 2016 dan 2015

Pendapatan dari Pengembalian	TA 2016			TA 2015
	Anggaran	Realisasi	Rasio	Realisasi
	Rp	Rp	%	Rp
1 Pendapatan dari Pengembalian Kelebihan Pajak Penghasilan Pasal 21 - LRA	3.200.000.000,00	2.722.993.354,00	85,09	-
2 Pendapatan Dari Pengembalian Kelebihan Pembayaran Gaji dan Tunjangan - LRA	140.463.295,00	125.060.733,00	89,03	21.802.894,00
3 Pendapatan Dari Pengembalian Kegiatan Tahun Lalu - LRA	2.090.569.865,00	3.245.450.510,00	155,24	534.048.898,00
<b>Jumlah</b>	<b>5.431.033.160,00</b>	<b>6.093.504.597,00</b>	<b>112,20</b>	<b>555.851.792,00</b>

Pendapatan dari Pengembalian pada TA 2016 terealisasi senilai Rp6.093.504.597,00 atau 112,20%, dikarenakan adanya kelebihan bayar atas realisasi belanja.

**k. Pendapatan BLUD**

Realisasi pendapatan BLUD TA 2016 senilai Rp207.015.540.065,98 atau 99,49% dari anggarannya senilai Rp208.070.922.069,00, meningkat senilai Rp68.100.057.720 atau 49,02% dibandingkan realisasi TA 2015 senilai Rp138.915.482.345,84 dengan rincian sebagai berikut:

Tabel 6.1.51  
Pendapatan BLUD Tahun Anggaran 2016 dan 2015

Pendapatan BLUD - LRA		TA 2016			TA 2015
		Anggaran	Realisasi	Rasio	Realisasi
		Rp	Rp	%	Rp
1	Pendapatan BLUD Rumah Sakit Daerah Kraton - LRA	109.200.000.000,00	107.627.862.147,22	98,56	93.924.889.408,00
2	Pendapatan BLUD Rumah Sakit Daerah Kajen - LRA	54.480.703.000,00	55.344.150.744,76	101,58	44.990.592.937,84
3	Pendapatan BLUD Puskesmas Kajen I - LRA	1.901.835.000,00	2.101.710.468,00	110,51	-
4	Pendapatan Jasa Layanan Umum BLUD Puskesmas Kajen II - LRA	1.322.000.000,00	1.346.615.716,00	101,86	-
5	Pendapatan Jasa Layanan Umum BLUD Puskesmas Karanganyar - LRA	2.084.272.411,00	1.720.037.557,00	82,52	-
6	Pendapatan Jasa Layanan Umum BLUD Puskesmas Kesesi I - LRA	3.202.474.200,00	2.830.789.905,00	88,39	-
7	Pendapatan Jasa Layanan Umum BLUD Puskesmas Kesesi II - LRA	1.233.000.000,00	1.228.079.082,00	99,60	-
8	Pendapatan Jasa Layanan Umum BLUD Puskesmas Kedungwuni I - LRA	2.460.285.000,00	2.628.517.935,00	106,84	-
9	Pendapatan Jasa Layanan Umum BLUD Puskesmas Kedungwuni II - LRA	1.755.131.600,00	1.743.911.722,00	99,36	-
10	Pendapatan Jasa Layanan Umum BLUD Puskesmas Wonopringgo - LRA	2.025.683.058,00	2.066.274.031,00	102,00	-
11	Pendapatan Jasa Layanan Umum BLUD Puskesmas Bojong I - LRA	2.340.000.000,00	2.200.086.227,00	94,02	-
12	Pendapatan Jasa Layanan Umum BLUD Puskesmas Bojong II - LRA	1.331.209.967,00	1.355.382.878,00	101,82	-
13	Pendapatan Jasa Layanan Umum BLUD Puskesmas Karangdadap - LRA	2.220.741.700,00	2.163.629.553,00	97,43	-
14	Pendapatan Jasa Layanan Umum BLUD Puskesmas Wiradesa - LRA	2.555.098.510,00	2.459.856.854,00	96,27	-
15	Pendapatan Jasa Layanan Umum BLUD Puskesmas Wonokerto I - LRA	1.085.933.500,00	1.112.072.809,00	102,41	-
16	Pendapatan Jasa Layanan Umum BLUD Puskesmas Wonokerto II - LRA	553.304.900,00	624.094.569,00	112,79	-
17	Pendapatan Jasa Layanan Umum BLUD Puskesmas Sragi I - LRA	1.623.900.000,00	1.703.997.806,00	104,93	-
18	Pendapatan Jasa Layanan Umum BLUD Puskesmas Sragi II - LRA	1.741.482.000,00	1.780.503.697,00	102,24	-





Pendapatan BLUD - LRA		TA 2016			TA 2015
		Anggaran	Realisasi	Rasio	Realisasi
		Rp	Rp	%	Rp
19	Pendapatan Jasa Layanan Umum BLUD Puskesmas Siwalan - LRA	2.045.856.120,00	1.947.998.967,00	95,22	-
20	Pendapatan Jasa Layanan Umum BLUD Puskesmas Doro I - LRA	1.336.387.393,00	1.381.979.760,00	103,41	-
21	Pendapatan Jasa Layanan Umum BLUD Puskesmas Doro II - LRA	587.336.000,00	559.814.496,00	95,31	-
22	Pendapatan Jasa Layanan Umum BLUD Puskesmas Talun - LRA	775.615.000,00	812.336.391,00	104,73	-
23	Pendapatan Jasa Layanan Umum BLUD Puskesmas Petungkriyono - LRA	312.428.000,00	363.217.990,00	116,26	-
24	Pendapatan Jasa Layanan Umum BLUD Puskesmas Lebakbarang - LRA	444.175.000,00	471.559.527,00	106,17	-
25	Pendapatan Jasa Layanan Umum BLUD Puskesmas Buaran - LRA	1.995.399.000,00	2.096.809.614,00	105,08	-
26	Pendapatan Jasa Layanan Umum BLUD Puskesmas Tirta I - LRA	2.161.100.000,00	2.170.592.692,00	100,44	-
27	Pendapatan Jasa Layanan Umum BLUD Puskesmas Tirta II - LRA	776.806.010,00	713.172.313,00	91,81	-
28	Pendapatan Jasa Layanan Umum BLUD Puskesmas Panninggaran - LRA	2.742.140.000,00	2.708.188.358,00	98,76	-
29	Pendapatan Jasa Layanan Umum BLUD Puskesmas Kandangserang - LRA	1.776.624.700,00	1.752.296.257,00	98,63	-
<b>Jumlah</b>		<b>208.070.922.069,00</b>	<b>207.015.540.065,98</b>	<b>99,49</b>	<b>138.915.482.345,84</b>

Pendapatan tersebut merupakan pendapatan RSUD Kraton senilai Rp107.627.862.147,22 dan Pendapatan RSUD Kajen senilai Rp55.344.150.744,76 serta Pendapatan Puskesmas senilai Rp44.043.527.174,00. Belum tercapainya target atas pendapatan tersebut disebabkan karena optimalisasi atas pelayanan dari RSUD Kraton, RSUD Kajen dan Puskesmas belum sesuai dengan harapan.

#### 1. Pendapatan Fasilitas Sosial dan Fasilitas Umum

Penganggaran dan Realisasi pendapatan Fasilitas Sosial dan Fasilitas Umum TA 2016 tidak ada realisasi, menurun senilai Rp24.976.410,00 atau (100%) dari realisasi TA 2015 senilai Rp24.976.410,00 dengan rincian sebagai berikut :

Tabel 6.1.52  
Fasilitas Sosial dan Fasilitas Tahun Anggaran 2016 dan 2015

Fasilitas Sosial dan Fasilitas Umum - LRA		TA 2016			TA 2015
		Anggaran	Realisasi	Rasio	Realisasi
		Rp	Rp	%	Rp
1	Fasilitas Umum - LRA	-	-	0,00	24.976.410,00
<b>Jumlah</b>		<b>-</b>	<b>-</b>	<b>0,00</b>	<b>24.976.410,00</b>



Pendapatan Fasilitas Sosial dan Fasilitas Umum TA 2016 tidak ada realisasi. Hal ini disebabkan karena Tahun 2016 tidak ada kompensasi dari PG Sragi atas penggunaan Fasilitas Sosial dan Fasilitas Umum yang rusak akibat musim giling.

**m. Hasil Pengelolaan Dana Bergulir**

Realisasi Hasil Pengelolaan Dana Bergulir TA 2016 senilai Rp11.850.000,00 atau 237,00% dari anggarannya senilai Rp5.000.000,00, meningkat senilai Rp6.627.055,00 atau 126,88% dari realisasi TA 2015 senilai Rp5.222.945,00 dengan rincian sebagai berikut:

Tabel 6.1.53

Hasil Pengelolaan Dana Bergulir Tahun Anggaran 2016 dan 2015

Hasil Pengelolaan Dana Bergulir - LRA	TA 2016			TA 2015
	Anggaran	Realisasi	Rasio	Realisasi
	Rp	Rp	%	Rp
1 Hasil Pengelolaan Dana Bergulir dari Kelompok Masyarakat – LRA	-	9.250.000,00	0,00	3.900.000,00
2 Hasil Pengelolaan Dana Bergulir dari Koperasi - LRA	5.000.000,00	2.600.000,00	52,00	1.322.945,00
<b>Jumlah</b>	<b>5.000.000,00</b>	<b>11.850.000,00</b>	<b>237,00</b>	<b>5.222.945,00</b>

Penyertaan modal koperasi yang dikelola oleh Dinas Perindustrian, Perdagangan, Koperasi dan UMKM TA 2016 senilai Rp11.850.000,00 naik senilai Rp6.627.055,00 atau 126,88% dari realisasi TA 2015 senilai Rp5.222.945,00 yang disajikan di akun Bagian Laba atas Penyertaan Modal Koperasi. Pendapatan ini merupakan reklasifikasi atas pendapatan bagian laba atas penyertaan modal koperasi yang secara substansi merupakan pendapatan atas bunga investasi non permanen. Belum tercapainya target dalam anggaran ini disebabkan oleh banyaknya peminjam dari UKM dan Industri Kecil Pedagang Menengah dalam melakukan pembayaran tidak sesuai dengan perjanjian dan hanya membayar pokoknya saja.

**n. Dana Kapitasi JKN pada FKTP**

Realisasi Dana Kapitasi JKN dan FKTP TA 2016 tidak dianggarkan dan direalisasikan, menurun senilai Rp35.092.649.611,00 atau (100%) dari realisasi TA 2015 senilai Rp35.092.649.611,00 dengan rincian sebagai berikut:

Tabel 6.1.54

Dana Kapitasi JKN pada FKTP Tahun Anggaran 2016 dan 2015

Dana Kapitasi JKN Pada FKTP - LRA	TA 2016			TA 2015
	Anggaran	Realisasi	Rasio	Realisasi
	Rp	Rp	%	Rp
1 Pendapatan Kapitasi Puskesmas Kajen I - LRA	-	-	0,00	1.541.248.830,00
2 Pendapatan Kapitasi Puskesmas Kajen II - LRA	-	-	0,00	1.118.456.477,00
3 Pendapatan Kapitasi Puskesmas Karanganyar - LRA	-	-	0,00	1.588.733.376,00
4 Pendapatan Kapitasi Puskesmas Kesesi I - LRA	-	-	0,00	1.883.136.692,00
5 Pendapatan Kapitasi Puskesmas Kesesi II - LRA	-	-	0,00	972.296.454,00



Dana Kapitasi JKN Pada FKTP - LRA		TA 2016			TA 2015
		Anggaran	Realisasi	Rasio	Realisasi
		Rp	Rp	%	Rp
6	Pendapatan Kapitasi Puskesmas Kedungwuni I - LRA	-	-	0,00	2.155.301.425,00
7	Pendapatan Kapitasi Puskesmas Kedungwuni II - LRA	-	-	0,00	1.472.322.704,00
8	Pendapatan Kapitasi Puskesmas Wonopringgo - LRA	-	-	0,00	1.707.695.184,00
9	Pendapatan Kapitasi Puskesmas Bojong I - LRA	-	-	0,00	1.916.416.028,00
10	Pendapatan Kapitasi Puskesmas Bojong II - LRA	-	-	0,00	1.063.550.832,00
11	Pendapatan Kapitasi Puskesmas Karangdadap - LRA	-	-	0,00	1.727.214.348,00
12	Pendapatan Kapitasi Puskesmas Wiradesa - LRA	-	-	0,00	2.026.671.437,00
13	Pendapatan Kapitasi Puskesmas Wonokerto I - LRA	-	-	0,00	967.186.809,00
14	Pendapatan Kapitasi Puskesmas Wonokerto II - LRA	-	-	0,00	418.722.759,00
15	Pendapatan Kapitasi Puskesmas Sragi I - LRA	-	-	0,00	1.216.279.579,00
16	Pendapatan Kapitasi Puskesmas Sragi II - LRA	-	-	0,00	1.640.291.578,00
17	Pendapatan Kapitasi Puskesmas Siwalan - LRA	-	-	0,00	1.774.934.879,00
18	Pendapatan Kapitasi Puskesmas Doro I - LRA	-	-	0,00	936.973.132,00
19	Pendapatan Kapitasi Puskesmas Doro II - LRA	-	-	0,00	346.314.783,00
20	Pendapatan Kapitasi Puskesmas Talun - LRA	-	-	0,00	527.738.620,00
21	Pendapatan Kapitasi Puskesmas Petungkriyono - LRA	-	-	0,00	307.188.340,00
22	Pendapatan Kapitasi Puskesmas Lebakbarang - LRA	-	-	0,00	385.755.994,00
23	Pendapatan Kapitasi Puskesmas Buaran - LRA	-	-	0,00	1.615.859.715,00
24	Pendapatan Kapitasi Puskesmas Tirta I - LRA	-	-	0,00	1.874.675.143,00
25	Pendapatan Kapitasi Puskesmas Tirta II - LRA	-	-	0,00	557.574.905,00
26	Pendapatan Kapitasi Puskesmas Paninggaran - LRA	-	-	0,00	2.192.148.328,00
27	Pendapatan Kapitasi Puskesmas Kandangserang - LRA	-	-	0,00	1.157.961.260,00
	<b>Jumlah</b>	-	-	<b>0,00</b>	<b>35.092.649.611,00</b>

Realisasi Pendapatan Dana Kapitasi JKN dan FKTP TA 2016 tidak ada realisasinya, karena pendapatan Dana Kapitasi JKN dan FKTP tahun 2016 menjadi pendapatan pada BLUD Puskesmas.

**o. Lain-lain PAD yang Sah Lainnya**

Realisasi Lain-lain PAD yang Sah Lainnya TA 2016 senilai Rp500,00 atau 100% dari anggarannya yang tidak dianggarkan, menurun senilai Rp508.346.298,86 atau (99,99%) dari realisasi TA 2015 senilai Rp508.346.798,86, dengan rincian sebagai berikut:

Tabel 6.1.55  
Lain-lain PAD yang Sah Lainnya Tahun Anggaran 2016 dan 2015

Lain-lain PAD yang Sah Lainnya - LRA		TA 2016			TA 2015
		Anggaran	Realisasi	Rasio	Realisasi
		Rp	Rp	%	Rp
1	Pendapatan Dari Kelebihan Pembayaran Retribusi - LRA	-	500,00	100,00	52.013,86
2	Pendapatan Dari Pajak Bumi dan Bangunan Sebelum Pengalihan - LRA	-	-	0,00	303.041.265,00
3	Pendapatan dari Piutang	-	-	0,00	205.253.520,00
	<b>Jumlah</b>	<b>-</b>	<b>500,00</b>	<b>100,00</b>	<b>508.346.798,86</b>

Realisasi Lain-lain PAD yang Sah Lainnya TA 2016 senilai Rp500,00 atau 100%, dari anggarannya merupakan pendapatan dari kelebihan pembayaran retribusi yang dibayarkan melalui transfer antar bank.

**p. Pendapatan dari piutang**

Realisasi Pendapatan dari piutang TA 2016 senilai Rp753.477.821,00 atau 127,52% dari anggarannya senilai Rp590.879.589,00, meningkat senilai Rp753.477.821,00 atau 100% dari realisasi TA 2015 senilai Rp 0,00, dengan rincian sebagai berikut:

Tabel 6.1.56  
Pendapatan dari piutang Tahun Anggaran 2016 dan 2015

Pendapatan dari Piutang		TA 2016			TA 2015
		Anggaran	Realisasi	Rasio	Realisasi
		Rp	Rp	%	Rp
1	Pendapatan Dari Piutang Pajak - LRA	590.879.589,00	752.745.821,00	127,39	-
2	Pendapatan Dari Piutang Retribusi - LRA	-	732.000,00	0,00	-
	<b>Jumlah</b>	<b>590.879.589,00</b>	<b>753.477.821,00</b>	<b>127,52</b>	<b>-</b>

Realisasi Pendapatan dari piutang TA 2016 senilai Rp753.477.821,00 atau 127,52%, dari anggarannya senilai Rp590.879.589,00 merupakan pendapatan dari pembayaran denda piutang atas pajak dan retribusi.

**6.1.1.2 Pendapatan Transfer**

Rekening ini menggambarkan Realisasi Pendapatan Transfer TA 2016 dan 2015 dengan rincian sebagai berikut :

Tabel 6.1.57  
Pendapatan Transfer Tahun Anggaran 2016 dan 2015

PENDAPATAN TRANSFER - LRA		TA 2016			TA 2015
		Anggaran	Realisasi	Rasio	Realisasi
		Rp	Rp	%	Rp
1	Pendapatan Transfer Pemerintah Pusat-Dana Perimbangan - LRA	1.335.726.174.000,00	1.182.370.555.011,00	88,52	978.154.337.307,00
2	Pendapatan Transfer Pemerintah Pusat - Lainnya - LRA	174.527.576.000,00	174.527.576.000,00	100,00	334.213.234.000,00
3	Pendapatan Transfer Pemerintah Daerah Lainnya - LRA	81.371.501.493,00	84.684.002.810,00	104,07	85.460.144.639,00
4	Bantuan Keuangan – LRA	40.597.100.000,00	32.646.100.000,00	80,41	32.542.435.735,00
<b>Jumlah</b>		<b>1.632.222.351.493,00</b>	<b>1.474.228.233.821,00</b>	<b>90,32</b>	<b>1.430.370.151.681,00</b>

Realisasi Pendapatan Transfer Daerah TA 2016 senilai Rp1.474.228.233.821,00 atau 90,32% dari anggarannya senilai Rp1.632.222.351.493,00, meningkat senilai Rp43.858.082.140,00 atau 3,07% dibandingkan dengan realisasi TA 2015 senilai Rp1.430.370.151.681,00 yang dapat dirinci dan dijelaskan sebagai berikut:

**1. Pendapatan Transfer Pemerintah Pusat – Dana Perimbangan**

Realisasi Pendapatan Transfer Realisasi Pendapatan Transfer (Dana Perimbangan) pada Tahun Anggaran 2016 senilai Rp1.182.370.555.011,00 atau 88,52% dari anggaran senilai Rp1.335.726.174.000,00, meningkat senilai Rp204.216.217.704,00 atau 20,88% dibanding dengan realisasi TA 2015 senilai Rp978.154.337.307,00 yang dapat dijelaskan sebagai berikut:

Tabel 6.1.58  
Pendapatan Transfer Pemerintah Pusat-Dana Perimbangan  
Tahun Anggaran 2016 dan 2015

Pendapatan Transfer Pemerintah Pusat-Dana Perimbangan - LRA		TA 2016			TA 2015
		Anggaran	Realisasi	Rasio	Realisasi
		Rp	Rp	%	Rp
1	Bagi Hasil Pajak - LRA	31.243.630.000,00	31.951.494.128,00	102,27	25.493.198.592,00
2	Bagi Hasil Bukan Pajak/Sumber Daya Alam - LRA	2.063.782.000,00	1.340.346.883,00	64,95	1.006.822.715,00
3	Dana Alokasi Umum (DAU) - LRA	926.571.243.000,00	926.571.243.000,00	100,00	862.011.706.000,00
4	Dana Alokasi Khusus (DAK) - LRA	109.893.183.000,00	68.583.910.000,00	62,41	66.827.970.000,00
5	Dana Alokasi Khusus Tambahan Pendukung Program Prioritas Kabinet Kerja (P3K2) - LRA	-	-	0,00	22.814.640.000,00



Pendapatan Transfer Pemerintah Pusat-Dana Perimbangan - LRA		TA 2016			TA 2015
		Anggaran	Realisasi	Rasio	Realisasi
		Rp	Rp	%	Rp
6	Dana Alokasi Khusus Non Fisik - LRA	212.422.561.000,00	124.058.631.000,00	58,40	-
7	Dana Alokasi Khusus Infrastruktur Publik Daerah (IPD) - LRA	52.592.990.000,00	28.926.145.000,00	55,00	-
8	Dana Proyek Pemerintah Daerah Dan Desentralisasi (P2D2) - LRA	938.785.000,00	938.785.000,00	100,00	-
<b>Jumlah</b>		<b>1.335.726.174.000,00</b>	<b>1.182.370.555.011,00</b>	<b>88,52</b>	<b>978.154.337.307,00</b>

**a. Bagi Hasil Pajak**

Realisasi bagi hasil pajak-pusat TA 2016 senilai Rp31.951.494.128,00 atau 102,27% dari anggarannya senilai Rp31.243.630.000,00, meningkat senilai Rp6.458.295.536,00 atau 25,33% dibandingkan realisasi TA 2015 senilai Rp25.493.198.592,00 yang dapat dirinci sebagai berikut:

Tabel 6.1.59

Bagi Hasil Pajak Tahun Anggaran 2016 dan 2015

Bagi Hasil Pajak - LRA		TA 2016			TA 2015
		Anggaran	Realisasi	Rasio	Realisasi
		Rp	Rp	%	Rp
1	Bagi Hasil dari Pajak Bumi dan Bangunan sektor Pertambangan - LRA	11.675.898.000,00	14.264.210.107,00	122,17	12.993.248.592,00
2	Bagi Hasil dari Pajak Penghasilan (PPh) Pasal 25 dan Pasal 29 Wajib Pajak Orang Pribadi Dalam Negeri dan PPh Pasal 21 - LRA	13.902.851.000,00	11.927.426.359,00	85,79	6.926.064.000,00
3	Bagi hasil Cukai Hasil Tembakau - LRA	5.664.881.000,00	5.759.857.662,00	101,68	5.573.886.000,00
<b>Jumlah</b>		<b>31.243.630.000,00</b>	<b>31.951.494.128,00</b>	<b>102,27</b>	<b>25.493.198.592,00</b>

- 1) Realisasi Penerimaan Pajak Bumi dan Bangunan (PBB) sektor pertambangan TA 2016 senilai Rp14.264.210.107,00 atau 122,17% dari anggarannya senilai Rp11.675.898.000,00 meningkat senilai Rp1.270.961.515,00 atau 9,78% dibandingkan dengan realisasi TA 2015 senilai Rp12.993.248.592,00.
- 2) Realisasi Penerimaan Pajak Orang Pribadi dan PPh pada TA 2016 senilai Rp11.927.426.359,00 atau 85,79% dari anggarannya senilai Rp13.902.851.000,00 meningkat senilai Rp5.001.362.359 atau 72,21% dibandingkan dengan realisasi TA 2015 senilai Rp6.926.064.000,00.
- 3) Bagi Hasil Penerimaan Cukai Tembakau senilai Rp5.759.857.662,00 atau 101,68% dari anggarannya senilai Rp5.664.881.000,00, meningkat senilai Rp 185.971.662,00 atau 3,34% dibanding dengan realisasi TA 2015 senilai Rp5.573.886.000,00.

**b. Bagi Hasil Bukan Pajak/Sumber Daya Alam**

Realisasi Bagi Hasil Bukan Pajak/Sumber Daya Alam TA 2016 senilai Rp1.340.346.883,00 atau 64,95% dari anggarannya senilai Rp2.063.782.000,00 meningkat senilai Rp333.524.168,00 atau 33,13% dibandingkan dengan realisasi TA 2015 senilai Rp1.006.822.715,00 dapat dirinci sebagai berikut:

Tabel 6.1.60  
Bagi Hasil Bukan Pajak/Sumber Daya Alam Tahun Anggaran 2016 dan 2015

No	Bagi Hasil Bukan Pajak/Sumber Daya Alam – LRA	TA 2016			TA 2015
		Anggaran	Realisasi	Rasio	Realisasi
		Rp	Rp	%	Rp
1	Bagi Hasil dari Provisi Sumber Daya Hutan – LRA	210.651.000,00	143.197.836,00	67,98	185.450.899,00
2	Bagi Hasil dari Iuran Eksplorasi dan Iuran Eksploitasi (Royalti) – LRA	-	186.000,00	100,00	26.900.686,00
3	Bagi Hasil dari Pungutan Hasil Perikanan – LRA	1.089.194.000,00	452.025.539,00	41,50	703.264.033,00
4	Bagi Hasil dari Pertambangan Minyak Bumi – LRA	71.465.000,00	36.187.500,00	50,64	57.172.500,00
5	Bagi Hasil dari Pertambangan Gas Bumi – LRA	676.688.000,00	690.804.958,00	102,09	22.463.700,00
6	Bagi Hasil dari Pertambangan Panas Bumi – LRA	15.498.000,00	17.945.050,00	115,79	11.570.897,00
7	Bagi Hasil dari Sumber Daya Alam Mineral dan Batubara – LRA	286.000,00	-	0,00	-
	<b>Jumlah</b>	<b>2.063.782.000,00</b>	<b>1.340.346.883,00</b>	<b>64,95</b>	<b>1.006.822.715,00</b>

- 1) Realisasi Bagi Hasil dari Provisi Sumber Daya Hutan TA 2016 senilai Rp143.197.836,00 atau 67,98% dari anggarannya senilai Rp210.651.000,00 menurun senilai Rp42.253.063,00 atau (22,78%) dibandingkan dengan realisasi TA 2015 senilai Rp185.450.899,00.
- 2) Realisasi Bagi Hasil dari Iuran Eksplorasi dan Iuran Eksploitasi (Royalti) TA 2016 senilai Rp186.000,00 atau 100,00% dan TA 2016 tidak dianggarkan, menurun senilai Rp26.714.686,00 atau (99,31%) dibandingkan dengan realisasi TA 2015 senilai Rp26.900.686,00.
- 3) Realisasi Bagi Hasil dari Pungutan Hasil Perikanan TA 2016 senilai Rp452.025.539,00 atau 41,50% dari anggarannya senilai Rp1.089.194.000,00 menurun senilai Rp251.238.494,00 atau (35,72%) dibandingkan dengan realisasi TA 2015 senilai Rp703.264.033,00.
- 4) Realisasi Bagi Hasil dari Pertambangan Minyak Bumi TA 2016 senilai Rp36.187.500,00 atau 50,64% dari anggarannya senilai Rp71.465.000,00 menurun senilai Rp20.985.000,00 atau (36,70%) dibandingkan dengan realisasi TA 2015 senilai Rp57.172.500,00.
- 5) Realisasi Bagi Hasil dari Pertambangan Gas Bumi TA 2016 senilai Rp690.804.958,00 atau 102,09% dari anggarannya senilai Rp676.688.000,00 meningkat senilai Rp668.341.258,00 atau 2.975,21% dibandingkan dengan realisasi TA 2015 senilai Rp 22.463.700,00.



- 6) Realisasi Bagi Hasil dari Pertambangan Panas Bumi TA 2016 senilai Rp17.945.050,00 atau 115,79% dari anggarannya senilai Rp15.498.000,00 meningkat senilai Rp6.374.153,00 atau 55,09% dibandingkan dengan realisasi TA 2015 senilai Rp 11.570.897,00.
- 7) Realisasi Bagi Hasil dari Sumber Daya Alam Mineral dan Batubara TA 2016 nihil dari anggarannya senilai Rp286.000,00 dan TA 2015 tidak ada realisasinya.

**c. Dana Alokasi Umum (DAU)**

Penerimaan Dana Alokasi Umum (DAU) ditampung dalam rekening giro BPD Jateng Cabang Kajen dengan nomor rekening A/C No. 1-109-000-872 a.n Rekening Kas Umum Daerah Kabupaten Pekalongan. Penerimaan tersebut sesuai dengan Peraturan Presiden Republik Indonesia Nomor 66 Tahun 2016 tentang Rincian Anggaran Pendapatan dan Belanja Negara Tahun Anggaran 2016, Pemerintah Kabupaten Pekalongan Tahun 2016 menerima alokasi DAU senilai Rp926.571.243.000,00.

Adapun rincian anggaran dan realisasi penerimaan DAU TA 2016 dan realisasi TA 2015 adalah sebagai berikut:

Tabel 6.1.61  
Dana Alokasi Umum (DAU) Tahun Anggaran 2016 dan 2015

Dana Alokasi Umum (DAU) – LRA		TA 2016			TA 2015
		Anggaran	Realisasi	Rasio	Realisasi
		Rp	Rp	%	Rp
1	Dana Alokasi Umum – LRA	926.571.243.000,00	926.571.243.000,00	100,00	862.011.706.000,00
	<b>Jumlah</b>	<b>926.571.243.000,00</b>	<b>926.571.243.000,00</b>	<b>100,00</b>	<b>862.011.706.000,00</b>

Realisasi penerimaan DAU dari Pemerintah Pusat untuk TA 2016 senilai Rp926.571.243.000,00 atau 100,00% dari anggarannya senilai Rp926.571.243.000,00, meningkat senilai Rp 64.559.537.000 atau 7,49% dibandingkan realisasi TA 2015 senilai Rp862.011.706.000,00.

**d. Dana Alokasi Khusus (DAK)**

Penerimaan Dana Alokasi Khusus (DAK) dari Pemerintah Pusat ditampung dalam rekening Kas Daerah sesuai ketentuan dari Pemerintah Pusat. Penerimaan tersebut sesuai dengan Peraturan Presiden Republik Indonesia Nomor 66 Tahun 2016 tentang Rincian Anggaran Pendapatan dan Belanja Negara Tahun Anggaran 2016, Pemerintah Kabupaten Pekalongan Tahun 2016 menerima alokasi DAK senilai Rp68.583.910.000,00. Rincian anggaran dan realisasi penerimaan DAK TA 2016 dan realisasi TA 2015, menurut bidangnya adalah sebagai berikut:

Tabel 6.1.62  
Dana Alokasi Khusus (DAK) Tahun Anggaran 2016 dan 2015

Dana Alokasi Khusus (DAK) – LRA		TA 2016			TA 2015
		Anggaran	Realisasi	Rasio	Realisasi
		Rp	Rp	%	Rp
1	DAK Bidang Infrastruktur Jalan – LRA	23.342.296.000,00	14.005.378.000,00	60,00	6.101.310.000,00
2	DAK Bidang Infrastruktur Irigasi – LRA	23.024.896.000,00	6.907.469.000,00	30,00	2.837.420.000,00





Dana Alokasi Khusus (DAK) – LRA	TA 2016			TA 2015
	Anggaran	Realisasi	Rasio	Realisasi
	Rp	Rp	%	Rp
3 DAK Bidang Infrastruktur Air Minum – LRA	1.185.610.000,00	652.085.500,00	55,00	2.089.030.000,00
4 DAK Bidang Infrastruktur Sanitasi- LRA	970.050.000,00	533.527.500,00	55,00	2.296.750.000,00
5 DAK Bidang Keluarga Berencana - LRA	1.462.891.000,00	1.170.312.800,00	80,00	1.579.170.000,00
6 DAK Bidang Kehutanan – LRA	2.014.667.000,00	1.611.733.000,00	80,00	1.413.860.000,00
7 DAK Bidang Kesehatan – LRA	7.644.122.000,00	6.115.297.000,00	80,00	-
8 DAK Bidang Kelautan dan Perikanan - LRA	2.841.391.000,00	1.672.869.000,00	58,88	3.058.990.000,00
9 DAK Bidang Perdagangan - LRA	-	-	0,00	1.706.190.000,00
10 DAK Bidang Lingkungan Hidup – LRA	1.794.378.000,00	1.435.502.000,00	80,00	889.700.000,00
11 DAK Bidang Pertanian – LRA	8.494.253.000,00	4.671.839.000,00	55,00	4.723.100.000,00
12 DAK Bidang Pendidikan – LRA	7.691.420.000,00	6.153.136.000,00	80,00	32.965.440.000,00
13 DAK Bidang Keselamatan Transportasi Darat - LRA	564.970.000,00	564.970.000,00	100,00	483.810.000,00
14 DAK bidang Kesehatan Dasar - LRA	18.006.449.000,00	14.405.159.200,00	80,00	2.175.290.000,00
15 DAK Kesehatan Rujukan – LRA	10.855.790.000,00	8.684.632.000,00	80,00	2.985.310.000,00
16 DAK Farmasi - LRA	-	-	0,00	1.522.600.000,00
<b>Jumlah</b>	<b>109.893.183.000,00</b>	<b>68.583.910.000,00</b>	<b>62,41</b>	<b>66.827.970.000,00</b>

Realisasi penerimaan DAK TA 2016 senilai Rp68.583.910.000,00 atau 62,41% dari anggarannya senilai Rp109.893.183.000,00 meningkat senilai Rp1.755.940.000,00 atau 2,63% dibanding realisasi TA 2015 senilai Rp66.827.970.000,00. Realisasi Penerimaan DAK Reguler dan DAK Tambahan Tahun 2016 hanya mencapai 62,41% dengan penjelasan sebagai berikut :

- 1) DAK Reguler tahun 2016 tidak sepenuhnya terserap sesuai dengan pagu yang tercantum dalam Perpres 66 Tahun 2016, sesuai dengan Peraturan Menteri Keuangan nomor 187/PMK.07/2016 tentang perubahan atas Peraturan Menteri Keuangan nomor 48/PMK.07/2016 tentang Pengelolaan Transfer ke Daerah dan Dana Desa, menyebutkan bahwa DAK fisik dilaksanakan secara triwulan perbidang dan Laporan DAK paling lambat diterima tanggal 15 Desember 2016 dan daerah tidak diperbolehkan melaporkan setiap bidang beberapa triwulan sekaligus, namun melaporkan setelah DAK triwulan sebelumnya benar-benar diterima oleh daerah. Kabupaten Pekalongan sampai dengan tanggal 15 Desember 2016 melaporkan realisasi penerimaan DAK perbidang sebagai berikut :
  - a) Bidang Transportasi dilaporkan sampai dengan realisasi triwulan III sehingga DAK yang diterima RKUD sampai dengan triwulan IV atau terakumulasi sebesar 100% dari pagu alokasi DAK bidang tersebut.
  - b) Bidang Pendidikan, Bidang Lingkungan Hidup dan Kehutanan serta Bidang Kesehatan dan KB dilaporkan sampai dengan realisasi triwulan II sehingga DAK yang diterima RKUD hanya sampai dengan triwulan II atau terakumulasi sebesar 80% dari Pagu Alokasi bidang tersebut.



- c) Bidang Perumahan Air Minum dan sanitasi, Bidang Kedaulatan Pangan, Bidang Kelautan dan Perikanan dilaporkan sampai dengan triwulan I sehingga DAK yang diterima RKUD hanya sampai dengan triwulan II atau terakumulasi sebesar 55% dari Pagu Alokasi DAK bidang tersebut.
- 2) DAK Tambahan Jalan dan Irigasi berdasarkan Peraturan Menteri Keuangan nomor 186/PMK.07/2016 tentang Perubahan atas Peraturan Menteri Keuangan nomor 139/PMK.07/2016 tentang Pelaksanaan Dana Alokasi Khusus Fisik pada Perubahan Anggaran Pendapatan dan Belanja Negara, menyebutkan bahwa penyaluran DAK Tambahan Tahun Anggaran 2016 melalui tiga tahap dan laporan DAK paling lambat diterima tanggal 15 Desember 2016. Kabupaten Pekalongan sampai dengan tanggal 15 Desember 2016 melaporkan realisasi penerimaan DAK Tambahan perbidang sebagai berikut :
- a) DAK Tambahan Jalan dilaporkan sampai dengan realisasi Tahap I sehingga DAK yang diterima RKUD sampai dengan Tahap II atau terakumulasi sebesar 60% dari Pagu Alokasi DAK bidang tersebut.
- b) DAK Tambahan Irigasi tidak memenuhi syarat sampai dengan realisasi Tahap I sehingga DAK yang diterima RKUD hanya sampai dengan Tahap I atau sebesar 30% dari Pagu Alokasi DAK bidang tersebut

**e. Dana Alokasi Khusus (DAK) Tambahan Pendukung Program Prioritas Kerja Kabinet (P3K2)-LRA**

Dana Alokasi Khusus (DAK) Tambahan Pendukung Program Prioritas Kerja Kabinet (P3K2) Tahun Anggaran 2016 Pemerintah Kabupaten Pekalongan tidak menerima, sehingga menurun senilai Rp22.814.640.000,00 atau (100%) dibanding dengan realisasi TA 2015 senilai Rp22.814.640.000,00. Rincian anggaran dan realisasi penerimaan DAK TA 2016 dan realisasi TA 2015, menurut bidangnya adalah sebagai berikut:

Tabel 6.1.63

Dana Alokasi Khusus Tambahan Pendukung Program Prioritas Kabinet Kerja (P3K2) Tahun Anggaran 2016 dan 2015

Dana Alokasi Khusus Tambahan Pendukung Program Prioritas Kabinet Kerja (P3K2) - LRA	TA 2016			TA 2015
	Anggaran	Realisasi	Rasio	Realisasi
	Rp	Rp	%	Rp
1 Dana Alokasi Khusus Bidang Kesehatan Rujukan - LRA	-	-	0,00	10.074.880.000,00
2 Dana Alokasi Khusus Bidang Pertanian - LRA	-	-	0,00	12.739.760.000,00
<b>Jumlah</b>	-	-	<b>0,00</b>	<b>22.814.640.000,00</b>

**f. Dana Alokasi Khusus (DAK) Non Fisik**

Penerimaan Dana Alokasi Khusus (DAK) Non Fisik sesuai dengan Peraturan Presiden Republik Indonesia Nomor 66 Tahun 2016 tentang Rincian Anggaran Pendapatan dan Belanja Negara Tahun Anggaran 2016, Pemerintah Kabupaten Pekalongan Tahun 2016 menerima alokasi DAK Non Fisik senilai Rp212.422.561.000,00. Rincian anggaran dan realisasi penerimaan DAK TA 2016 dan realisasi TA 2015, menurut bidangnya adalah sebagai berikut:

Tabel 6.1.64  
Dana Alokasi Khusus (DAK) Non Fisik Tahun Anggaran 2016 dan 2015

Dana Alokasi Khusus Non Fisik – LRA	TA 2016			TA 2015
	Anggaran	Realisasi	Rasio	Realisasi
	Rp	Rp	%	Rp
1 Dana Alokasi Khusus Non Fisik Bantuan Operasional Penyelenggaraan PAUD – LRA	8.940.000.000,00	8.940.000.000,00	100,00	-
2 Dana Alokasi Khusus Non Fisik Tunjangan Profesi Guru – LRA	187.128.021.000,00	102.920.411.000,00	55,00	-
3 Dana Alokasi Khusus Non Fisik Tambahan Penghasilan Guru - LRA	5.937.600.000,00	1.781.280.000,00	30,00	-
4 Dana Alokasi Khusus Non Fisik Bantuan Operasional Kesehatan – LRA	7.384.390.000,00	7.384.390.000,00	100,00	-
5 Dana Alokasi Khusus Non Fisik Akreditasi Rumah Sakit – LRA	396.400.000,00	396.400.000,00	100,00	-
6 Dana Alokasi Khusus Non Fisik Akreditasi PUSKESMAS – LRA	406.570.000,00	406.570.000,00	100,00	-
7 Dana Alokasi Khusus Non Fisik Jaminan Persalinan – LRA	1.608.880.000,00	1.608.880.000,00	100,00	-
8 Dana Alokasi Khusus Non Fisik Bantuan Operasional KB – LRA	620.700.000,00	620.700.000,00	100,00	-
<b>Jumlah</b>	<b>212.422.561.000,00</b>	<b>124.058.631.000,00</b>	<b>58,40</b>	-

Realisasi penerimaan DAK Non Fisik TA 2016 senilai Rp124.058.631.000,00 atau 58,40% dari anggarannya senilai Rp212.422.561.000,00 meningkat senilai Rp124.058.631.000,00 atau 100% dibanding realisasi TA 2015. Realisasi Penerimaan DAK Non Fisik Tahun 2016 hanya mencapai 58,40%, hal ini disebabkan DAK Non Fisik Tunjangan Profesi Guru dan Tambahan Penghasilan Guru hanya diterima sampai dengan triwulan II, sedangkan untuk triwulan III dan IV pembayaran tunjangan profesi guru menggunakan SiLPA Tunjangan Profesi Guru sampai dengan tahun 2015 yang ada di rekening Kas Umum Daerah.

**g. Dana Alokasi Khusus (DAK) Infrastruktur Publik Daerah (IPD)**

Penerimaan Dana Alokasi Khusus (DAK) Infrastruktur Publik Daerah (IPD) sesuai dengan Peraturan Presiden Republik Indonesia Nomor 66 Tahun 2016 tentang Rincian Anggaran Pendapatan dan Belanja Negara Tahun Anggaran 2016, Pemerintah Kabupaten Pekalongan Tahun 2016 menerima alokasi DAK Infrastruktur Publik Daerah senilai Rp52.592.990.000,00. Rincian anggaran dan realisasi penerimaan DAK TA 2016 dan realisasi TA 2015, menurut bidangnya adalah sebagai berikut:



Tabel 6.1.65  
Dana Alokasi Khusus (DAK) Infrastruktur Publik Daerah  
Tahun Anggaran 2016 dan 2015

Dana Alokasi Khusus Infrastruktur Publik Daerah (IPD) - LRA		TA 2016			TA 2015
		Anggaran	Realisasi	Rasio	Realisasi
		Rp	Rp	%	Rp
1	Dana Alokasi Khusus Infrastruktur Publik Daerah (IPD) - LRA	52.592.990.000,00	28.926.145.000,00	55,00	-
	<b>Jumlah</b>	<b>52.592.990.000,00</b>	<b>28.926.145.000,00</b>	<b>55,00</b>	-

Realisasi penerimaan DAK Infrastruktur Publik Daerah TA 2016 senilai Rp28.926.145.000,00 atau 55,00% dari anggarannya senilai Rp52.592.990.000,00 meningkat senilai Rp28.926.145.000,00 atau 100% dibanding realisasi TA 2015. Realisasi Penerimaan DAK Infrastruktur Publik Daerah Tahun 2016 hanya mencapai 55,00% karena Kabupaten Pekalongan sampai dengan batas waktu tanggal 15 Desember 2016 hanya melaporkan realisasi sampai dengan triwulan I sehingga DAK yang diterima RKUD hanya sampai dengan triwulan II atau terakumulasi sebesar 55% dari pagu alokasi DAK Infrastruktur Publik Daerah (IPD).

#### h. Dana Proyek Pemerintah Daerah Dan Desentralisasi (P2D2) - LRA

Penerimaan Dana Proyek Pemerintah Daerah Dan Desentralisasi (P2D2) Tahun 2016 senilai Rp938.785.000,00 atau 100,00% dari anggarannya senilai Rp938.785.000,00 meningkat senilai Rp938.785.000,00 atau 100% dibanding penerimaan TA 2015. Rincian anggaran dan realisasi penerimaan DAK TA 2016 dan realisasi TA 2015 adalah sebagai berikut:

Tabel 6.1.66  
Dana Proyek Pemerintah Daerah Dan Desentralisasi (P2D2)  
Tahun Anggaran 2016 dan 2015

Dana Proyek Pemerintah Daerah Dan Desentralisasi (P2D2) - LRA		TA 2016			TA 2015
		Anggaran	Realisasi	Rasio	Realisasi
		Rp	Rp	%	Rp
1	Dana Proyek Pemerintah Daerah Dan Desentralisasi (P2D2) - LRA	938.785.000,00	938.785.000,00	100,00	-
	<b>Jumlah</b>	<b>938.785.000,00</b>	<b>938.785.000,00</b>	<b>100,00</b>	-

## 2. Pendapatan Transfer Pemerintah Pusat – Lainnya

Realisasi Pendapatan Transfer Pemerintah Pusat Lainnya TA. 2016 senilai Rp174.527.576.000,00 atau 100,00% dibanding anggarannya senilai Rp174.527.576.000,00 menurun senilai Rp159.685.658.000,00 atau (47,78%) dari realisasi TA.2015 senilai Rp334.213.234.000,00 dengan rincian sebagai berikut :

Tabel 6.1.67  
Pendapatan Transfer Pemerintah Pusat Lainnya Tahun Anggaran 2016 dan 2015

Pendapatan Transfer Pemerintah Pusat - Lainnya – LRA		TA 2016			TA 2015
		Anggaran	Realisasi	Rasio	Realisasi
		Rp	Rp	%	Rp
1	Dana Penyesuaian – LRA	174.527.576.000,00	174.527.576.000,00	100,00	334.213.234.000,00
	<b>Jumlah</b>	<b>174.527.576.000,00</b>	<b>174.527.576.000,00</b>	<b>100,00</b>	<b>334.213.234.000,00</b>



Realisasi Penerimaan Dana Penyesuaian dari Pemerintah Pusat diperuntukan untuk Alokasi Dana Desa TA 2016 senilai Rp174.527.576.000,00 atau 100% dibandingkan dengan anggarannya senilai Rp174.527.576.000,00, meningkat senilai Rp 96.764.851.000 atau 124,44% dibandingkan dengan realisasi TA 2015 senilai Rp77.762.725.000,00. Rincian anggaran dan realisasi penerimaan Dana Penyesuaian TA 2016 dan realisasi TA 2015 adalah sebagai berikut:

Tabel 6.1.68

Dana Penyesuaian Tahun Anggaran 2016 dan 2015

Dana Penyesuaian – LRA		TA 2016			TA 2015
		Anggaran	Realisasi	Rasio	Realisasi
		Rp	Rp	%	Rp
1	Tunjangan Profesi Guru PNSD – LRA	-	-	0,00	237.695.327.000,00
2	Dana Tambahan Penghasilan Guru PNSD – LRA	-	-	0,00	354.100.000,00
3	Dana Insentif Daerah – LRA	-	-	0,00	18.401.082.000,00
4	Alokasi Dana Desa Yang Bersumber dari APBN – LRA	174.527.576.000,00	174.527.576.000,00	100,00	77.762.725.000,00
	<b>Jumlah</b>	<b>174.527.576.000,00</b>	<b>174.527.576.000,00</b>	<b>100,00</b>	<b>334.213.234.000,00</b>

- 1) Realisasi Tunjangan Profesi Guru PNSD TA 2016 tidak dianggarkan dan direalisasikan menurun senilai Rp237.695.327.000,00 atau (100,00%) dibandingkan dengan realisasi TA 2015 senilai Rp237.695.327.000,00, Tunjangan Profesi Guru PNSD Tahun 2016 Masuk dalam DAK Non Fisik.
- 2) Realisasi Dana Tambahan Penghasilan Guru PNSD TA 2016 tidak dianggarkan dan direalisasikan menurun senilai Rp354.100.000,00 atau (100,00%) dibandingkan dengan realisasi TA 2015 senilai Rp354.100.000,00, Dana Tambahan Penghasilan Guru PNSD Tahun 2016 Masuk dalam DAK Non Fisik.
- 3) Realisasi Dana Insentif Daerah TA 2016 tidak dianggarkan dan direalisasikan menurun senilai Rp18.401.082.000,00 atau (100,00%) dibandingkan dengan realisasi TA 2015 senilai Rp18.401.082.000,00.
- 4) Realisasi Alokasi Dana Desa Yang Bersumber dari APBN TA 2016 senilai Rp174.527.576.000,00 atau 100,00% dari anggaran senilai Rp174.527.576.000,00 meningkat senilai Rp96.764.851.000 atau 124,44% dibandingkan dengan realisasi TA 2015 senilai Rp 77.762.725.000,00.

### 3. Pendapatan Transfer Pemerintah Daerah Lainnya

Pendapatan Transfer Pemerintah Daerah Lainnya merupakan bagi hasil pajak provinsi, realisasi Pendapatan Transfer Pemerintah Daerah Lainnya TA 2016 senilai Rp84.684.002.810,00 atau 104,07% dari anggarannya senilai Rp81.371.501.493,00 menurun senilai Rp776.141.829,00 atau (0,91%) dibandingkan dengan realisasi TA 2015 senilai Rp85.460.144.639,00. Rincian anggaran dan realisasi Pendapatan Transfer Pemerintah Daerah Lainnya TA 2016 dan realisasi TA 2015 adalah sebagai berikut:

Tabel 6.1.69  
Pendapatan Transfer Pemerintah Daerah Lainnya Tahun Anggaran 2016 dan 2015

	Pendapatan Transfer Pemerintah Daerah Lainnya – LRA	TA 2016			TA 2015
		Anggaran	Realisasi	Rasio	Realisasi
		Rp	Rp	%	Rp
1	Pendapatan Bagi Hasil Pajak – LRA	81.371.501.493,00	84.684.002.810,00	104,07	85.460.144.639,00
	<b>Jumlah</b>	<b>81.371.501.493,00</b>	<b>84.684.002.810,00</b>	<b>104,07</b>	<b>85.460.144.639,00</b>

Penerimaan Pendapatan Transfer Pemerintah Daerah Lainnya terdiri dari Pendapatan Bagi Hasil Pajak Kendaraan Bermotor, Bea Balik Nama Kendaraan Bermotor, Bagi Hasil Pajak Bahan Bakar Kendaraan Bermotor, Bagi Hasil Pajak Air Permukaan, Bagi Hasil Rokok, serta Kekurangan Pendapatan Bagi Hasil Pajak Provinsi, Sesuai dengan Keputusan Gubernur Jawa Tengah Nomor : 971/003/2016 tentang Alokasi Bagi Hasil Penerimaan Pajak Daerah Provinsi Jawa Tengah kepada Kabupaten/Kota di Provinsi Jawa Tengah Tahun Anggaran 2016. Rincian anggaran dan realisasi penerimaan pendapatan bagi hasil pajak TA 2016 dan realisasi TA 2015 adalah sebagai berikut:

Tabel 6.1.70  
Pendapatan Bagi Hasil Pajak Tahun Anggaran 2016 dan 2015

	Pendapatan Transfer Bagi Hasil Pajak – LRA	TA 2016			TA 2015
		Anggaran	Realisasi	Rasio	Realisasi
		Rp	Rp	%	Rp
1	Pendapatan Bagi Hasil Pajak Kendaraan Bermotor – LRA	12.302.319.489,00	14.925.337.274,00	121,32	12.721.729.268,00
2	Pendapatan Bagi Bea Balik Nama Kendaraan Bermotor – LRA	19.548.559.115,00	15.044.722.999,00	76,96	15.276.412.973,00
3	Pendapatan Bagi Hasil Pajak Bahan Bakar Kendaraan Bermotor - LRA	18.362.975.920,00	16.317.065.422,00	88,86	18.785.238.435,00
4	Pendapatan Bagi Hasil Pajak Air Permukaan – LRA	21.195.000,00	37.031.596,00	174,72	31.541.478,00
5	Pendapatan Bagi Hasil Pajak Rokok – LRA	22.133.193.000,00	25.171.556.615,00	113,73	24.539.338.263,00
6	Pendapatan Kekurangan Bagi Hasil Pajak Provinsi – LRA	9.003.258.969,00	13.188.288.904,00	146,48	14.105.884.222,00
	<b>Jumlah</b>	<b>81.371.501.493,00</b>	<b>84.684.002.810,00</b>	<b>104,07</b>	<b>85.460.144.639,00</b>

- 1) Realisasi Penerimaan Pendapatan Bagi Hasil Pajak Kendaraan Bermotor TA 2016 senilai Rp14.925.337.274,00 atau 121,23% dari anggarannya senilai Rp12.302.319.489,00 meningkat senilai Rp2.203.608.006,00 atau 17,32% dibandingkan dengan realisasi TA 2015 senilai Rp 12.721.729.268,00.
- 2) Realisasi Penerimaan Pendapatan Bagi Bea Balik Nama Kendaraan Bermotor TA 2016 senilai Rp15.044.722.999,00 atau 76,96% dari anggarannya senilai Rp19.548.559.115,00 menurun senilai Rp231.689.974,00 atau (1,52%) dibandingkan dengan realisasi TA 2015 senilai Rp15.276.412.973,00.
- 3) Realisasi Penerimaan Pendapatan Bagi Hasil Pajak Bahan Bakar Kendaraan Bermotor Tahun 2016 senilai Rp16.317.065.422,00 atau 88,86% dari anggarannya senilai Rp18.362.975.920,00, menurun senilai Rp2.468.173.013,00 atau (13,14%) dibanding dengan realisasi TA 2015 senilai Rp18.785.238.435,00.



- 4) Realisasi Penerimaan Pendapatan Bagi Hasil Pajak Air Permukaan TA 2016 senilai Rp37.031.596,00 atau 174,72% dari anggarannya senilai Rp21.195.000,00, meningkat senilai Rp5.490.118,00 atau 17,41% dibanding dengan realisasi TA 2015 senilai Rp31.541.478,00.
- 5) Realisasi Penerimaan Pendapatan Bagi Hasil Pajak Rokok TA 2016 senilai Rp25.171.556.615,00 atau 113,73% dari anggarannya senilai Rp22.133.193.000,00, meningkat senilai Rp632.218.352,00 atau 2,58% dibanding dengan realisasi TA 2015 senilai Rp24.539.338.263,00.
- 6) Realisasi Penerimaan Pendapatan Kekeurangan Bagi Hasil Pajak Provinsi TA 2016 senilai Rp13.188.288.904,00 atau 146,48% dari anggarannya senilai Rp9.003.258.969,00, meningkat senilai Rp917.595.318,00 atau (6,51%) dibanding dengan realisasi TA 2015 senilai Rp14.105.884.222,00.

#### 4. Bantuan Keuangan

Realisasi Bantuan Keuangan TA 2016 senilai Rp32.646.100.000,00 atau 80,41% dari anggarannya senilai Rp40.597.100.000,00 meningkat senilai Rp103.664.265,00 atau 0,32% dibandingkan dengan realisasi TA 2015 senilai Rp32.542.435.735,00. Rincian anggaran dan realisasi Bantuan Keuangan TA 2016 dan 2015 adalah sebagai berikut:

Tabel 6.1.71  
Pendapatan Bantuan Keuangan Tahun Anggaran 2016 dan 2015

Bantuan Keuangan - LRA		TA 2016			TA 2015
		Anggaran	Realisasi	Rasio	Realisasi
		Rp	Rp	%	Rp
1	Bantuan Keuangan dari Pemerintah Daerah Provinsi Lainnya - LRA	40.597.100.000,00	32.646.100.000,00	80,41	32.542.435.735,00
	<b>Jumlah</b>	<b>40.597.100.000,00</b>	<b>32.646.100.000,00</b>	<b>80,41</b>	<b>32.542.435.735,00</b>

Realisasi Bantuan Keuangan dari Pemerintah Daerah Provinsi Lainnya TA 2016 hanya senilai Rp32.646.100.000,00 atau 80,41%, dari anggarannya senilai Rp40.597.100.000,00 karena ada tiga kegiatan bantuan sarana dan prasarana yang tidak dapat dilaksanakan.

#### 6.1.1.3 Lain-lain Pendapatan Daerah yang Sah

Rekening ini menggambarkan Realisasi Lain-lain Pendapatan Daerah yang Sah TA 2016 dan 2015 dengan rincian sebagai berikut:

Tabel 6.1.72  
Lain-lain Pendapatan yang Sah Tahun Anggaran 2016 dan 2015

LAIN-LAIN PENDAPATAN DAERAH YANG SAH - LRA		TA 2016			TA 2015
		Anggaran	Realisasi	Rasio	Realisasi
		Rp	Rp	%	Rp
1	Pendapatan Hibah - LRA	2.315.672.000,00	2.550.859.200,00	110,16	15.665.429.000,00
	<b>Jumlah</b>	<b>2.315.672.000,00</b>	<b>2.550.859.200,00</b>	<b>110,16</b>	<b>15.665.429.000,00</b>

Realisasi Lain-lain Pendapatan Daerah yang sah TA 2016 senilai Rp2.550.859.200,00 atau 110,16% dari anggarannya senilai Rp2.315.672.000,00, menurun senilai Rp13.114.569.800,00 atau (83,72%) dibandingkan dengan realisasi TA 2015 senilai Rp15.665.429.000,00.



## 6.1.2 BELANJA DAN TRANSFER

Realisasi Belanja Daerah dan Transfer TA 2016 senilai Rp1.804.967.596.944,13 atau 84,36% dari anggarannya senilai Rp2.139.685.516.511,00, meningkat senilai Rp198.485.022.738,16 atau sebesar 12,36% dibandingkan realisasi TA 2015 senilai Rp1.606.482.574.205,97 yang dapat dirinci dan dijelaskan sebagai berikut:

Tabel 6.1.73  
Belanja dan Transfer Tahun Anggaran 2016 dan 2015

Belanja dan Transfer	2016			2015
	Anggaran	Realisasi	Rasio	Realisasi
1 BELANJA	1.818.964.638.892,00	1.485.041.952.057,13	81,64	1.431.813.954.914,97
2 TRANSFER	320.720.877.619,00	319.925.644.887,00	99,75	174.668.619.291,00
<b>Jumlah</b>	<b>2.139.685.516.511,00</b>	<b>1.804.967.596.944,13</b>	<b>84,36</b>	<b>1.606.482.574.205,97</b>

### 6.1.2.1 BELANJA DAERAH

Belanja Daerah meliputi Belanja Operasi, Belanja Modal, dan Belanja Tak Terduga. Anggaran dan Realisasi Belanja Daerah TA 2016 serta realisasi TA 2015 sebagai berikut:

Tabel 6.1.74  
Belanja Tahun Anggaran 2016 dan 2015

Belanja Daerah	TA 2016			TA 2015
	Anggaran	Realisasi	Rasio	Realisasi
	Rp	Rp	%	Rp
1 Belanja Operasi	1.445.042.352.242,00	1.246.506.415.088,13	86,26	1.239.449.185.682,97
2 Belanja Modal	370.422.286.650,00	237.938.808.969,00	64,23	190.291.494.232,00
3 Belanja Tak Terduga	3.500.000.000,00	596.728.000,00	17,05	2.073.275.000,00
<b>Jumlah</b>	<b>1.818.964.638.892,00</b>	<b>1.485.041.952.057,13</b>	<b>81,64</b>	<b>1.431.813.954.914,97</b>

Realisasi belanja daerah TA 2016 senilai Rp1.485.041.952.057,13 atau 81,64% dari anggarannya senilai Rp1.818.964.638.892,00, meningkat senilai Rp53.227.997.142,16 atau 3,72% dibandingkan realisasi TA 2015 senilai Rp1.431.813.954.914,97 yang dapat dirinci dan dijelaskan sebagai berikut:

#### 1. Belanja Operasi

Belanja Operasi Pemerintah Kabupaten Pekalongan meliputi Belanja Pegawai, Belanja Barang dan Jasa, Belanja Bunga, Belanja Hibah, dan Belanja Bantuan Sosial, dengan rincian anggaran dan realisasi TA 2016 serta realisasi TA 2015 sebagai berikut :

Tabel 6.1.75  
Belanja Operasi Tahun Anggaran 2016 dan 2015

Belanja Operasi	TA 2016			TA 2015
	Anggaran	Realisasi	Rasio	Realisasi
	Rp	Rp	%	Rp
1 Belanja Pegawai	1.079.100.336.002,00	946.118.848.304,00	87,68	910.902.641.931,00
2 Belanja Barang dan Jasa	308.139.321.174,00	255.779.849.040,13	83,01	226.169.058.190,97





PEMERINTAH KABUPATEN PEKALONGAN  
CATATAN ATAS LAPORAN KEUANGAN

Untuk tahun-tahun yang berakhir pada tanggal 31 Desember 2016 dan 2015

Belanja Operasi	TA 2016			TA 2015	
	Anggaran	Realisasi	Rasio	Realisasi	
	Rp	Rp	%	Rp	
3	Belanja Bunga	5.212.970,00	5.212.969,00	100,00	25.894.860,00
4	Belanja Hibah	54.381.082.096,00	42.345.304.775,00	77,87	98.199.040.701,00
5	Belanja Bantuan Sosial	3.416.400.000,00	2.257.200.000,00	66,07	4.152.550.000,00
	<b>Jumlah</b>	<b>1.445.042.352.242,00</b>	<b>1.246.506.415.088,13</b>	<b>86,26</b>	<b>1.239.449.185.682,97</b>

Realisasi Belanja Operasi TA 2016 senilai Rp1.246.506.415.088,13 atau 86,26% dari anggarannya senilai Rp1.445.042.352.242,00, meningkat senilai Rp7.057.229.405,16 atau 0,57% dibandingkan realisasi TA 2015 senilai Rp1.239.449.185.682,97.

Rincian dan penjelasan lebih lanjut mengenai Belanja Operasi disajikan sebagai berikut:

**a. Belanja Pegawai**

Anggaran dan realisasi TA 2016 serta realisasi TA 2015 sebagai berikut:

Tabel 6.1.76  
Belanja Pegawai Tahun Anggaran 2016 dan 2015

Belanja Pegawai	TA 2016			TA 2015	
	Anggaran	Realisasi	Rasio	Realisasi	
	Rp	Rp	%	Rp	
1	Belanja Gaji dan Tunjangan	635.418.317.645,00	622.136.798.037,00	97,91	596.075.136.464,00
2	Belanja Tambahan Penghasilan PNS	25.972.493.100,00	25.070.823.325,00	96,53	22.854.438.725,00
3	Belanja Penerimaan lainnya Pimpinan dan anggota DPRD serta KDH/WKDH	4.002.000.000,00	4.002.000.000,00	100,00	3.976.800.000,00
4	Insentif Pemungutan Pajak Daerah	1.895.476.027,00	1.894.445.770,00	99,95	1.624.779.069,00
5	Insentif Pemungutan Retribusi Daerah	338.299.723,00	261.905.238,00	77,42	252.990.388,00
6	Uang Lembur	1.594.199.500,00	1.443.420.000,00	90,54	1.460.556.400,00
7	Belanja Penghasilan Lainnya	284.386.203.715,00	185.576.401.960,00	65,26	188.036.274.790,00
8	Honorarium PNS	17.234.507.000,00	15.735.373.500,00	91,30	31.540.305.452,00
9	Honorarium Non PNS	8.013.757.140,00	7.612.811.190,00	95,00	7.573.071.440,00
10	Honorarium Pengelolaan Dana BOS 6)	43.250.000,00	43.250.000,00	100,00	0,00
11	Belanja Pegawai	100.201.832.152,00	82.341.619.284,00	82,18	57.508.289.203,00
	<b>Jumlah</b>	<b>1.079.100.336.002,00</b>	<b>946.118.848.304,00</b>	<b>87,68</b>	<b>910.902.641.931,00</b>

Realisasi Belanja Pegawai TA 2016 senilai Rp946.118.848.304,00 atau 87,68% dari anggaran senilai Rp1.079.100.336.002,00, meningkat senilai Rp35.216.206.373,00 atau 3,87% dibandingkan dengan realisasi TA 2015 senilai Rp910.902.641.931,00. Rincian Belanja Pegawai secara lebih lengkap dapat disajikan sebagai berikut:



PEMERINTAH KABUPATEN PEKALONGAN  
CATATAN ATAS LAPORAN KEUANGAN

Untuk tahun-tahun yang berakhir pada tanggal 31 Desember 2016 dan 2015

1) Belanja Gaji dan Tunjangan

Belanja Gaji dan Tunjangan PNS Daerah dan DPRD Kabupaten Pekalongan TA 2016 dan 2015 dirinci sebagai berikut:

Tabel 6.1.77  
Belanja Gaji dan Tunjangan Tahun Anggaran 2016 dan 2015

Belanja Gaji dan Tunjangan	TA 2016			TA 2015	
	Anggaran	Realisasi	Rasio	Realisasi	
	Rp	Rp	%	Rp	
1	Gaji Pokok PNS/ Uang Representasi	485.753.739.948,00	479.820.002.763,00	98,78	449.537.359.691,00
2	Tunjangan Keluarga	44.995.264.090,00	43.073.846.692,00	95,73	43.587.818.690,00
3	Tunjangan Jabatan	8.755.725.008,00	8.337.392.250,00	95,22	8.585.624.000,00
4	Tunjangan Fungsional	32.977.430.023,00	32.356.057.000,00	98,12	32.704.480.000,00
5	Tunjangan Fungsional Umum	7.484.815.286,00	6.990.515.000,00	93,40	7.099.360.000,00
6	Tunjangan Beras	26.221.264.458,00	25.398.345.780,00	96,86	26.977.774.656,00
7	Tunjangan PPh/Tunjangan Khusus	7.330.853.798,00	6.030.118.945,00	82,26	9.096.166.547,00
8	Pembulatan Gaji	11.431.537,00	6.271.678,00	54,86	6.535.563,00
9	Iuran Jaminan Kesehatan	14.538.397.569,00	13.560.027.520,00	93,27	13.692.939.027,00
10	Uang Paket	86.058.000,00	85.890.000,00	99,80	85.386.000,00
11	Tunjangan Badan Musyawarah	29.414.700,00	26.978.700,00	91,72	28.805.700,00
12	Tunjangan Komisi	55.906.200,00	57.367.800,00	102,61	55.906.200,00
13	Tunjangan Badan Anggaran	29.414.700,00	26.978.700,00	91,72	28.897.050,00
14	Tunjangan Badan Kehormatan	7.856.100,00	7.856.100,00	100,00	7.856.100,00
15	Tunjangan Alat Kelengkapan Lainnya	27.953.100,00	12.789.000,00	45,75	15.103.200,00
16	Tunjangan Perumahan	3.848.400.000,00	3.827.600.000,00	99,46	2.525.600.000,00
17	Uang Jasa Pengabdian	12.600.000,00	0,00	0,00	6.720.000,00
18	Belanja Penunjang Operasional Pimpinan DPRD	299.040.000,00	285.600.000,00	95,51	352.800.000,00
19	Tunjangan Badan Legeslasi	15.894.900,00	15.894.900,00	100,00	15.803.550,00
20	Iuran JKM (Jaminan Kematian)	1.714.986.998,00	1.231.811.654,00	71,83	1.115.493.290,00
21	Iuran JKK (Jaminan Kecelakaan Kerja)	1.221.871.230,00	985.453.555,00	80,65	0,00
	<b>Jumlah</b>	<b>635.418.317.645,00</b>	<b>622.136.798.037,00</b>	<b>97,91</b>	<b>595.526.429.264,00</b>



PEMERINTAH KABUPATEN PEKALONGAN  
CATATAN ATAS LAPORAN KEUANGAN

Untuk tahun-tahun yang berakhir pada tanggal 31 Desember 2016 dan 2015

Realisasi Belanja Gaji dan Tunjangan TA 2016 senilai Rp622.136.798.037,00 atau 97,91% dari anggarannya senilai Rp635.418.317.645,00, meningkat senilai Rp26.610.368.773,00 atau 4,47% dibandingkan dengan realisasi TA 2015 senilai Rp595.526.429.264,00.

2) Tambahan Penghasilan Pegawai

Pemerintah Kabupaten Pekalongan membayar tambahan penghasilan pegawai sesuai dengan kemampuan keuangan daerah dengan anggaran dan realisasi TA 2016 serta realisasi TA 2015 sebagai berikut:

Tabel 6.1.78  
Belanja Tambahan Penghasilan PNS Tahun Anggaran 2016 dan 2015

Belanja Tambahan Penghasilan PNS	TA 2016			TA 2015	
	Anggaran	Realisasi	Rasio	Realisasi	
	Rp	Rp	%	Rp	
1	Tambahan Penghasilan berdasarkan beban kerja	24.860.260.000,00	24.024.946.750,00	96,64	20.813.105.000,00
2	Tambahan Penghasilan berdasarkan tempat bertugas	179.250.000,00	164.600.000,00	91,83	134.600.000,00
3	Tambahan Penghasilan berdasarkan kondisi kerja	16.200.000,00	16.200.000,00	100,00	21.000.000,00
4	Tambahan Penghasilan berdasarkan kelangkaan profesi	916.783.100,00	865.076.575,00	94,36	1.885.733.725,00
	<b>Jumlah</b>	<b>25.972.493.100,00</b>	<b>25.070.823.325,00</b>	<b>96,53</b>	<b>22.854.438.725,00</b>

Realisasi Tambahan Penghasilan TA 2016 senilai Rp25.070.823.325,00 atau 96,53% dari anggarannya senilai Rp25.972.493.100,00, mengalami kenaikan senilai Rp2.216.384.600,00 atau 9,70% dibandingkan dengan realisasi TA 2014 senilai Rp22.854.438.725,00.

3) Belanja Penerimaan Lainnya Pimpinan dan Anggota DPRD serta KDH/WKDH

Pemerintah Kabupaten Pekalongan membayar Belanja Penerimaan Lainnya Pimpinan dan Anggota DPRD serta KDH/WKDH sesuai ketentuan yang berlaku dengan anggaran dan realisasi TA 2016 serta realisasi TA 2015 sebagai berikut :

Tabel 6.1.79  
Belanja Penerimaan Lainnya Pimpinan dan Anggota DPRD serta KDH/WKDH Tahun Anggaran 2016 dan 2015

Belanja Penerimaan lainnya Pimpinan dan anggota DPRD serta KDH/WKDH	TA 2016			TA 2015	
	Anggaran	Realisasi	Rasio	Realisasi	
	Rp	Rp	%	Rp	
1	Tunjangan Komunikasi Intensif Pimpinan dan Anggota DPRD	3.402.000.000,00	3.402.000.000,00	100,00	3.376.800.000,00



PEMERINTAH KABUPATEN PEKALONGAN  
CATATAN ATAS LAPORAN KEUANGAN

Untuk tahun-tahun yang berakhir pada tanggal 31 Desember 2016 dan 2015

Belanja Penerimaan lainnya Pimpinan dan anggota DPRD serta KDH/WKDH		TA 2016			TA 2015
		Anggaran	Realisasi	Rasio	Realisasi
		Rp	Rp	%	Rp
2	Belanja Penunjang Operasional KDH/WKDH	600.000.000,00	600.000.000,00	100,00	600.000.000,00
<b>Jumlah</b>		<b>4.002.000.000,00</b>	<b>4.002.000.000,00</b>	<b>100,00</b>	<b>3.976.800.000,00</b>

Realisasi Belanja Penerimaan Lainnya Pimpinan dan Anggota DPRD serta KDH/WKDH TA 2016 senilai Rp4.002.000.000,00 atau 100,00% dari anggarannya senilai Rp4.002.000.000,00, meningkat senilai Rp25.200.000,00 atau 0,63% dibandingkan dengan realisasi TA 2015 senilai Rp3.976.800.000,00.

4) Insentif Pemungutan Pajak Daerah

Belanja Insentif Pemungutan Pajak Daerah dibayarkan kepada pegawai yang terkait langsung dengan kegiatan pemungutan pajak daerah sesuai dengan ketentuan yang berlaku dengan anggaran dan realisasi TA 2016 serta realisasi TA 2015 sebagai berikut:

Tabel 6.1.80  
Insentif Pemungutan Pajak Daerah Tahun Anggaran 2016 dan 2015

Insentif Pemungutan Pajak Daerah		TA 2016			TA 2015
		Anggaran	Realisasi	Rasio	Realisasi
		Rp	Rp	%	Rp
1	Insentif Pemungutan Pajak Daerah	1.895.476.027,00	1.894.445.770,00	99,95	1.624.779.069,00
<b>Jumlah</b>		<b>1.895.476.027,00</b>	<b>1.894.445.770,00</b>	<b>99,95</b>	<b>1.624.779.069,00</b>

Realisasi Belanja Insentif Pemungutan Pajak Daerah TA 2016 senilai Rp1.894.445.770,00 atau 99,95% dari anggarannya senilai Rp1.895.476.027,00 meningkat senilai Rp269.666.701,00 atau 16,60% dibandingkan dengan realisasi TA 2015 senilai Rp1.624.779.069,00.

5) Insentif Pemungutan Retribusi Daerah

Belanja Insentif Pemungutan Retribusi Daerah dibayarkan kepada pegawai yang terkait langsung dengan kegiatan pemungutan Retribusi Daerah sesuai dengan ketentuan yang berlaku dengan anggaran dan realisasi TA 2016 serta realisasi TA 2015 sebagai berikut:

Tabel 6.1.81  
Insentif Pemungutan Retribusi Daerah Tahun Anggaran 2016 dan 2015

Insentif Pemungutan Retribusi Daerah		TA 2016			TA 2015
		Anggaran	Realisasi	Rasio	Realisasi
		Rp	Rp	%	Rp
1	Insentif Pemungutan Retribusi Daerah	338.299.723,00	261.905.238,00	77,42	252.990.388,00
<b>Jumlah</b>		<b>338.299.723,00</b>	<b>261.905.238,00</b>	<b>77,42</b>	<b>252.990.388,00</b>



PEMERINTAH KABUPATEN PEKALONGAN  
CATATAN ATAS LAPORAN KEUANGAN

Untuk tahun-tahun yang berakhir pada tanggal 31 Desember 2016 dan 2015

Realisasi Belanja insentif pemungutan Retribusi Daerah TA 2016 senilai Rp261.905.238,00 atau 77,42% dari anggarannya senilai Rp338.299.723,00 meningkat senilai Rp8.914.850,00 atau 3,52% dibandingkan dengan realisasi TA 2015 senilai Rp252.990.388,00

6) Uang Lembur

Belanja lembur pegawai dan non pegawai yang diperlukan dalam rangka pelaksanaan kegiatan dalam tahun anggaran berkenaan dengan anggaran dan realisasi TA 2016 serta realisasi TA 2015 sebagai berikut:

Tabel 6.1.82  
Uang Lembur Tahun Anggaran 2016 dan 2015

Uang Lembur		TA 2016			TA 2015
		Anggaran	Realisasi	Rasio	Realisasi
		Rp	Rp	%	Rp
1	Uang Lembur PNS	1.543.747.000,00	1.395.742.500,00	90,41	1.411.766.400,00
2	Uang Lembur Non PNS	50.452.500,00	47.677.500,00	94,50	48.790.000,00
<b>Jumlah</b>		<b>1.594.199.500,00</b>	<b>1.443.420.000,00</b>	<b>90,54</b>	<b>1.460.556.400,00</b>

Realisasi Belanja Uang Lembur Daerah TA 2016 senilai Rp1.443.420.000,00 atau 90,54% dari anggarannya senilai Rp1.594.199.500,00 menurun senilai Rp17.136.400,00 atau (1,17%) dibandingkan dengan realisasi TA 2015 senilai Rp1.460.556.400,00

7) Belanja Penghasilan Lainnya

Belanja penghasilan lainnya terdiri dari Tambahan Penghasilan Guru PNSD dan Tambahan Penghasilan/ Tunjangan Profesi Bagi Guru dengan anggaran dan realisasi TA 2016 serta realisasi TA 2015 sebagaimana berikut:

Tabel 6.1.83  
Belanja Penghasilan Lainnya Tahun Anggaran 2016 dan 2015

Belanja Penghasilan Lainnya		TA 2016			TA 2015
		Anggaran	Realisasi	Rasio	Realisasi
		Rp	Rp	%	Rp
1	Tambahan Penghasilan Guru PNSD	8.120.912.500,00	1.407.750.000,00	17,33	1.576.250.000,00
2	Tambahan Penghasilan / Tunjangan Profesi Bagi Guru	276.265.291.215,00	184.168.651.960,00	66,66	186.460.024.790,00
<b>Jumlah</b>		<b>284.386.203.715,00</b>	<b>185.576.401.960,00</b>	<b>65,26</b>	<b>188.036.274.790,00</b>

Realisasi Belanja Penghasilan lainnya TA 2016 senilai Rp185.576.401.960,00 atau 65,26% dari anggarannya senilai Rp284.386.203.715,00 menurun senilai Rp2.459.872.830,00 atau (1,31%) dibandingkan dengan realisasi TA 2015 senilai Rp188.036.274.790,00.



PEMERINTAH KABUPATEN PEKALONGAN  
CATATAN ATAS LAPORAN KEUANGAN

Untuk tahun-tahun yang berakhir pada tanggal 31 Desember 2016 dan 2015

8) Belanja Honorarium PNS

Belanja honorarium kegiatan dibayarkan kepada PNS Daerah terkait dengan pelaksanaan kegiatan diluar tugas pokok dan fungsi dalam tahun anggaran berkenaan, dengan rincian serta anggaran/realisasi TA 2016 dan realisasi TA 2015 sebagai berikut:

Tabel 6.1.84  
Honorarium PNS Tahun Anggaran 2016 dan 2015

Honorarium PNS	TA 2016			TA 2015
	Anggaran	Realisasi	Rasio	Realisasi
	Rp	Rp	%	Rp
1 Honorarium Panitia Pelaksana Kegiatan	4.622.500.000,00	4.001.114.000,00	86,56	3.576.821.000,00
2 Honorarium Tim/Panitia Pengadaan Barang dan Jasa	1.900.000,00	850.000,00	44,74	2.675.000,00
3 Honorarium Panitia Penerima Hasil Pekerjaan (PPHP)	127.275.000,00	74.225.000,00	58,32	77.950.000,00
4 Honorarium Tim Pengarah	2.383.825.000,00	2.249.315.000,00	94,36	1.329.750.000,00
5 Honorarium Tim Penyusun	682.875.000,00	654.930.000,00	95,91	625.720.000,00
6 Honorarium Tim Pengelola Kegiatan	1.863.776.000,00	1.790.046.000,00	96,04	1.053.450.000,00
7 Honorarium Tim Pengawas Kegiatan	87.450.000,00	78.950.000,00	90,28	79.850.000,00
8 Honorarium Tim Evaluasi	296.105.000,00	294.705.000,00	99,53	109.100.000,00
9 Honorarium Upah Bulanan	1.666.970.000,00	1.642.250.000,00	98,52	1.692.755.000,00
10 Honorarium Upah Harian	328.260.000,00	200.800.000,00	61,17	194.200.000,00
11 Honorarium Tim Pengawas Lapangan/Petugas Lainnya	485.885.000,00	478.007.500,00	98,38	353.160.000,00
12 Honorarium Tim/Panitia	2.942.346.000,00	2.586.911.000,00	87,92	1.870.576.000,00
13 Honorarium Operasional Kegiatan	1.466.505.000,00	1.451.435.000,00	98,97	834.460.000,00
14 Honorarium Tim Redaksi	30.700.000,00	30.700.000,00	100,00	7.200.000,00
15 Honorarium Pejabat Pengadaan Barang dan Jasa	120.485.000,00	95.100.000,00	78,93	85.900.000,00
16 Honorarium Jasa Penulisan	43.780.000,00	41.625.000,00	95,08	39.150.000,00
17 Honorarium Sidang Pembahasan	0,00	0,00	0,00	30.600.000,00
18 Honorarium/Upah Tim Sosialisasi	4.445.000,00	3.735.000,00	84,03	4.470.000,00
19 Honorarium Pejabat Penerima Hasil Pekerjaan	79.425.000,00	60.675.000,00	76,39	55.075.000,00
20 Honorarium Jasa Pelayanan Kesehatan	0,00	0,00	0,00	19.517.443.452,00
<b>Jumlah</b>	<b>17.234.507.000,00</b>	<b>15.735.373.500,00</b>	<b>91,30</b>	<b>31.540.305.452,00</b>



PEMERINTAH KABUPATEN PEKALONGAN  
CATATAN ATAS LAPORAN KEUANGAN

Untuk tahun-tahun yang berakhir pada tanggal 31 Desember 2016 dan 2015

Realisasi Belanja Honorarium PNS TA 2016 senilai Rp15.735.373.500,00 atau 91,30% dari anggarannya senilai Rp17.234.507.000,00 menurun senilai Rp15.779.931.952,00 atau (50,11%) dibandingkan dengan realisasi TA 2015 senilai Rp31.540.305.452,00.

9) Belanja Honorarium Non PNS

Belanja honorarium kegiatan dibayarkan kepada tenaga Non Pegawai/PNS Daerah yang diperlukan dalam rangka pelaksanaan kegiatan dalam tahun anggaran berkenaan. Rincian anggaran/realisasi TA 2016 dan realisasi TA 2015 sebagai berikut:

Tabel 6.1.85  
Honorarium Non PNS Tahun Anggaran 2016 dan 2015

Honorarium Non PNS		TA 2016			TA 2015
		Anggaran	Realisasi	Rasio	Realisasi
		Rp	Rp	%	Rp
1	Honorarium Pegawai Honorer/tidak tetap	3.914.562.240,00	3.773.105.090,00	96,39	3.441.728.940,00
2	Honorarium Upah Bulanan	1.424.080.000,00	1.331.760.000,00	93,52	626.960.000,00
3	Honorarium/Upah Harian/Borongon	2.028.914.900,00	1.890.832.500,00	93,19	3.047.337.500,00
4	Honorarium Pengawas Lapangan/Petugas Lainnya	646.200.000,00	617.113.600,00	95,50	457.045.000,00
	<b>Jumlah</b>	<b>8.013.757.140,00</b>	<b>7.612.811.190,00</b>	<b>95,00</b>	<b>7.573.071.440,00</b>

Realisasi Belanja Honorarium Non PNS TA 2016 senilai Rp7.612.811.190,00 atau 95,00% dari anggarannya senilai Rp8.013.757.140,00, mengalami kenaikan senilai Rp39.739.750,00 atau 0,52% dibandingkan dengan realisasi TA 2015 senilai Rp7.573.071.440,00.

10) Honorarium Pengelolaan Dana Bos

Belanja honorarium Pengelolaan Dana Bos dengan rincian anggaran/realisasi TA 2016 dan realisasi TA 2015 sebagai berikut:

Tabel 6.1.86  
Honorarium Pengelolaan Dana Bos Tahun Anggaran 2016 dan 2015

Honorarium Pengelolaan Dana BOS		TA 2016			TA 2015
		Anggaran	Realisasi	Rasio	Realisasi
		Rp	Rp	%	Rp
1	Honorarium Pengelolaan Dana BOS	43.250.000,00	43.250.000,00	100,00	0,00
	<b>Jumlah</b>	<b>43.250.000,00</b>	<b>43.250.000,00</b>	<b>100,00</b>	<b>0,00</b>

Realisasi Belanja Honorarium Pengelolaan dana BOS TA 2016 senilai Rp43.250.000,00 atau 100,00% dari anggarannya senilai Rp43.250.000,00, mengalami kenaikan senilai Rp43.250.000,00 atau 100,00% karena TA 2015 tidak ada realisasi.



11) Belanja Pegawai

Belanja pegawai digunakan untuk membiaya belanja pegawai BLUD  
Rincian anggaran/realisasi TA 2016 dan realisasi TA 2015 sebagai berikut:

Tabel 6.1.87

Belanja Pegawai Tahun Anggaran 2016 dan 2015

Belanja Pegawai	TA 2016			TA 2015	
	Anggaran	Realisasi	Rasio	Realisasi	
	Rp	Rp	%	Rp	
1	Belanja Pegawai BLUD	100.201.832.152,00	82.341.619.284,00	82,18	57.508.289.203,00
	<b>Jumlah</b>	<b>100.201.832.152,00</b>	<b>82.341.619.284,00</b>	<b>82,18</b>	<b>57.508.289.203,00</b>

Pada tahun 2016 dianggarkan senilai Rp100.201.832.152,00 direalisasikan senilai Rp82.341.619.284,00 atau terealisasi senilai 82,18%, meningkat senilai Rp24.833.330.081,00 atau 43,18% dibandingkan realisasi pada tahun 2015 senilai Rp57.508.289.203,00.

b. Belanja Barang dan Jasa

Belanja Barang dan Jasa meliputi pakai habis kantor, belanja bahan dan material, jasa pihak ketiga, cetak dan penggandaan, sewa-sewa, makanan dan minuman, pakaian dinas, perjalanan dinas, pemeliharaan dan belanja yang diserahkan kepada masyarakat. Anggaran dan realisasi TA 2016 serta realisasi TA 2015 sebagai berikut:

Tabel 6.1.88

Belanja Barang dan Jasa Tahun Anggaran 2016 dan 2015

Belanja Barang dan Jasa	TA 2016			TA 2015	
	Anggaran	Realisasi	Rasio	Realisasi	
	Rp	Rp	%	Rp	
1	Belanja Bahan Pakai Habis	15.258.186.135,00	13.513.992.966,00	88,57	18.934.147.524,00
2	Belanja Bahan/Material	9.548.224.850,00	7.444.815.189,00	77,97	9.305.328.935,00
3	Belanja Jasa Kantor	73.032.301.200,00	66.139.863.880,00	90,56	51.279.156.906,00
4	Belanja Premi Asuransi	929.600.000,00	574.173.740,00	61,77	647.244.382,00
5	Belanja Perawatan Kendaraan Bermotor	6.502.483.700,00	5.229.767.448,00	80,43	5.886.104.600,00
6	Belanja Cetak dan Penggandaan	7.279.104.730,00	7.018.849.297,00	96,42	6.798.223.498,00
7	Belanja Sewa Rumah/Gedung/Gudang/Parkir	1.821.745.000,00	1.531.562.227,00	84,07	924.668.047,00
8	Belanja Sewa Sarana Mobilitas	1.191.389.800,00	1.047.438.250,00	87,92	839.331.750,00
9	Belanja Sewa Perlengkapan dan Peralatan Kantor	1.666.310.500,00	1.491.716.900,00	89,52	1.564.199.950,00





PEMERINTAH KABUPATEN PEKALONGAN  
CATATAN ATAS LAPORAN KEUANGAN

Untuk tahun-tahun yang berakhir pada tanggal 31 Desember 2016 dan 2015

Belanja Barang dan Jasa	TA 2016			TA 2015	
	Anggaran	Realisasi	Rasio	Realisasi	
	Rp	Rp	%	Rp	
10	Belanja Makanan dan Minuman	17.607.190.750,00	16.236.594.710,00	92,22	12.826.718.000,00
11	Belanja Pakaian Dinas dan Atributnya	434.270.000,00	390.455.450,00	89,91	281.356.000,00
12	Belanja Pakaian Kerja	501.869.000,00	496.909.000,00	99,01	384.122.000,00
13	Belanja Pakaian khusus dan hari-hari tertentu	589.705.000,00	581.325.000,00	98,58	524.327.500,00
14	Belanja Perjalanan Dinas	27.592.031.017,00	23.880.993.662,00	86,55	17.583.876.345,00
15	Belanja Pemeliharaan	15.628.881.000,00	11.098.548.244,00	71,01	21.130.749.856,00
16	Belanja Jasa Konsultansi	4.900.804.460,00	3.616.325.460,00	73,79	306.615.000,00
17	Belanja Beasiswa Pendidikan PNS	467.600.000,00	341.600.000,00	73,05	325.150.000,00
18	Belanja kursus, pelatihan, sosialisasi dan bimbingan teknis PNS	3.655.977.000,00	3.329.568.991,00	91,07	5.364.224.174,00
19	Belanja Barang dan Jasa	111.811.944.532,00	84.502.317.708,13	75,58	66.643.023.723,97
20	Uang untuk diberikan kepada pihak ketiga/masyarakat	1.618.940.000,00	1.539.090.000,00	95,07	1.620.490.000,00
21	Belanja Beasiswa Pendidikan	3.330.000.000,00	3.330.000.000,00	100,00	3.000.000.000,00
22	Belanja Jasa Tenaga Ahli/Instruktur/Narasumber	2.770.762.500,00	2.443.940.918,00	88,20	0,00
	<b>Jumlah</b>	<b>308.139.321.174,00</b>	<b>255.779.849.040,13</b>	<b>83,01</b>	<b>226.169.058.190,97</b>

Realisasi Belanja Barang dan Jasa TA 2016 senilai Rp255.779.849.040,13 atau 83,01% dari anggarannya senilai Rp 308.139.321.174,00 mengalami kenaikan senilai Rp29.610.790.849,16 atau 13,08% dibandingkan dengan realisasi TA 2015 senilai Rp226.169.954.119,00.

Penyajian atas anggaran dan realisasi Barang dan jasa berupa Belanja Barang Yang Diserahkan Kepada Masyarakat yang merupakan hibah dalam bentuk barang direklasifikasi kedalam anggaran dan realisasi Belanja Hibah masing-masing senilai Rp37.116.364.096,00 dan Rp32.021.286.775,00 atau 86,27%. Adapun rincian anggaran dan realisasi Belanja Barang dan Jasa tahun 2016 dan 2015 sebagai berikut:

1) Belanja Bahan Pakai Habis

Belanja bahan pakai habis meliputi alat tulis kantor, alat listrik dan bahan lain dengan anggaran/realisasi TA 2016 dan realisasi TA 2015, sebagai berikut:

Tabel 6.1.89  
Belanja Bahan Pakai Habis Tahun Anggaran 2016 dan 2015

Belanja Bahan Pakai Habis	TA 2016			TA 2015	
	Anggaran	Realisasi	Rasio	Realisasi	
	Rp	Rp	%	Rp	
1	Belanja alat tulis kantor	5.120.740.135,00	4.830.561.875,00	94,33	4.902.806.500,00



PEMERINTAH KABUPATEN PEKALONGAN  
CATATAN ATAS LAPORAN KEUANGAN

Untuk tahun-tahun yang berakhir pada tanggal 31 Desember 2016 dan 2015

Belanja Bahan Pakai Habis	TA 2016			TA 2015	
	Anggaran	Realisasi	Rasio	Realisasi	
	Rp	Rp	%	Rp	
2	Belanja dokumen/administrasi tender	0,00	0,00	0,00	1.125.000,00
3	Belanja alat listrik dan elektronik ( lampu pijar, battery kering)	464.428.200,00	457.638.425,00	98,54	862.477.750,00
4	Belanja perangkat, materai dan benda pos lainnya	211.463.000,00	193.956.920,00	91,72	227.885.920,00
5	Belanja peralatan kebersihan dan bahan pembersih	559.162.800,00	544.640.100,00	97,40	609.338.010,00
6	Belanja Bahan Bakar Minyak/Gas	1.161.113.000,00	752.343.853,00	64,80	607.498.890,00
7	Belanja pengisian tabung pemadam kebakaran	16.260.000,00	16.260.000,00	100,00	3.540.000,00
8	Belanja pengisian tabung gas	11.124.000,00	10.140.000,00	91,15	9.038.000,00
9	Belanja Komponen dan Material Peralatan Kantor	102.120.000,00	101.582.000,00	99,47	66.165.000,00
10	Belanja bahan pembuatan pellet ikan	9.450.000,00	9.450.000,00	100,00	8.550.000,00
11	Belanja Dokumentasi	181.170.300,00	174.030.108,00	96,06	89.727.900,00
12	Belanja Pengelolaan Arsip Daerah	2.308.000,00	2.268.000,00	98,27	2.308.000,00
13	Belanja Bahan Penghargaan	367.430.000,00	351.362.500,00	95,63	175.387.000,00
14	Belanja Peralatan Olah Raga	39.265.000,00	36.265.000,00	92,36	37.481.000,00
15	Belanja Peralatan Rumah Tangga	288.630.300,00	268.586.650,00	93,06	219.279.200,00
16	Belanja alat-alat kerja	238.218.200,00	235.118.200,00	98,70	125.502.000,00
17	Belanja Operasional Sekolah	6.072.550.000,00	5.143.550.150,00	84,70	7.677.980.000,00
18	Belanja Bahan dan Alat Kesehatan Pakai Habis	74.020.000,00	73.120.000,00	98,78	25.454.000,00
19	Belanja Sarana Prasarana Pertanian	18.040.000,00	17.590.000,00	97,51	12.768.750,00
20	Belanja Perlengkapan Upacara	0,00	0,00	0,00	2.160.000,00
21	Belanja Perlengkapan Upacara	3.809.000,00	3.809.000,00	100,00	88.169.000,00
22	Belanja Pot Tanaman	0,00	0,00	0,00	7.048.500,00
23	Belanja Pupuk	3.825.000,00	3.825.000,00	100,00	4.635.000,00



PEMERINTAH KABUPATEN PEKALONGAN  
CATATAN ATAS LAPORAN KEUANGAN

Untuk tahun-tahun yang berakhir pada tanggal 31 Desember 2016 dan 2015

Belanja Bahan Pakai Habis	TA 2016			TA 2015	
	Anggaran	Realisasi	Rasio	Realisasi	
	Rp	Rp	%	Rp	
24	Belanja Pakan Ikan	42.128.000,00	42.128.000,00	100,00	32.540.000,00
25	Belanja bahan bakar	120.127.200,00	95.692.600,00	79,66	170.760.174,00
26	Papan petunjuk/ himbauan/ informasi	22.700.000,00	22.700.000,00	100,00	59.000.000,00
27	Belanja Perlengkapan Kerja Lapangan	33.025.000,00	33.025.000,00	100,00	2.000.000,00
28	Belanja sarana prasarana pengolahan arsip	95.079.000,00	94.349.585,00	99,23	119.410.400,00
29	Belanja sarana prasarana pengolahan arsip	0,00	0,00	0,00	2.784.111.530,00
	<b>Jumlah</b>	<b>15.258.186.135,00</b>	<b>13.513.992.966,00</b>	<b>88,57</b>	<b>18.934.147.524,00</b>

Realisasi Belanja Barang Habis Pakai TA 2015 senilai Rp13.513.992.966,00 atau 88,57% dari anggarannya senilai Rp15.258.186.135,00 mengalami penurunan senilai Rp5.384.760.243,00 atau (28,63%) dibandingkan dengan realisasi TA 2015 senilai Rp18.934.147.524,00.

2) Belanja Bahan/Material

Belanja bahan/material meliputi barang-barang yang diperlukan dalam rangka pelaksanaan kegiatan dengan anggaran dan realisasi TA 2016 serta realisasi TA 2015 sebagai berikut :

Tabel 6.1.90  
Belanja Bahan/Material Tahun Anggaran 2016 dan 2015

Belanja Bahan/Material	TA 2016			TA 2015	
	Anggaran	Realisasi	Rasio	Realisasi	
	Rp	Rp	%	Rp	
1	Belanja bahan baku bangunan	599.179.000,00	585.903.500,00	97,78	579.102.500,00
2	Belanja bahan/bibit tanaman	121.892.000,00	121.892.000,00	100,00	114.823.000,00
3	Belanja bahan obat-obatan	7.445.225.850,00	5.420.235.939,00	72,80	204.030.500,00
4	Belanja bahan kimia	105.596.000,00	103.596.000,00	98,11	110.011.000,00
5	Belanja Bahan Praktek	837.301.500,00	799.968.950,00	95,54	463.753.000,00
6	Belanja bibit/induk ternak	62.700.000,00	62.700.000,00	100,00	41.475.000,00
7	Belanja Bahan Makanan dan Minuman	0,00	0,00	0,00	811.830.106,00
8	Belanja Bahan Reagen Laboratorium	0,00	0,00	0,00	20.805.000,00
9	Belanja Alat Pertanian	12.000.000,00	12.000.000,00	100,00	14.295.000,00



PEMERINTAH KABUPATEN PEKALONGAN  
CATATAN ATAS LAPORAN KEUANGAN

Untuk tahun-tahun yang berakhir pada tanggal 31 Desember 2016 dan 2015

Belanja Bahan/Material		TA 2016			TA 2015
		Anggaran	Realisasi	Rasio	Realisasi
		Rp	Rp	%	Rp
10	Belanja bahan cat	196.610.000,00	196.002.800,00	99,69	393.243.625,00
11	Belanja bahan pupuk	480.000,00	480.000,00	100,00	0,00
12	Belanja bahan instalasi listrik	8.800.000,00	8.800.000,00	100,00	45.080.500,00
13	Belanja Bahan Percontohan	59.324.000,00	34.624.000,00	58,36	12.665.000,00
14	Belanja obat dan perbekalan puskesmas	0,00	0,00	0,00	6.454.766.704,00
15	Belanja Gas dan O2 dan CO2	99.116.500,00	98.612.000,00	99,49	39.448.000,00
	<b>Jumlah</b>	<b>9.548.224.850,00</b>	<b>7.444.815.189,00</b>	<b>77,97</b>	<b>9.305.328.935,00</b>

Realisasi Belanja Bahan/Material TA 2016 senilai Rp7.444.815.189,00 atau 77,97% dari anggarannya senilai Rp9.548.224.850,00 menurun senilai Rp1.860.513.746,00 atau (19,99%) dibandingkan dengan realisasi TA 2015 senilai Rp9.305.328.935,00.

### 3) Belanja Jasa Kantor

Belanja Jasa Kantor meliputi belanja pemakaian telepon, listrik dan air, kebutuhan kantor lainnya, dan belanja jasa yang digunakan dalam pelaksanaan kegiatan pada tahun anggaran berkenaan. Rincian anggaran dan realisasi TA 2016 serta realisasi TA 2015 untuk Belanja Jasa Kantor sebagai berikut:

Tabel 6.1.91  
Belanja Jasa Kantor Tahun Anggaran 2016 dan 2015

Belanja Jasa Kantor		TA 2016			TA 2015
		Anggaran	Realisasi	Rasio	Realisasi
		Rp	Rp	%	Rp
1	Belanja telepon	660.582.391,00	483.987.589,00	73,27	511.284.310,00
2	Belanja air	322.453.508,00	226.620.200,00	70,28	236.266.610,00
3	Belanja listrik	23.592.338.923,00	21.593.750.890,00	91,53	22.664.445.976,00
4	Belanja Jasa pengumuman lelang/ pemenang lelang	21.450.000,00	8.567.000,00	39,94	3.000.000,00
5	Belanja surat kabar/majalah	310.378.000,00	299.934.000,00	96,64	275.829.000,00
6	Belanja kawat/faksimili/internet	1.233.907.700,00	1.106.140.300,00	89,65	1.091.100.872,00
7	Belanja paket/pengiriman	400.000,00	160.930,00	40,23	84.263.420,00
8	Belanja Sertifikasi	188.000.000,00	0,00	0,00	10.938.800,00



PEMERINTAH KABUPATEN PEKALONGAN  
CATATAN ATAS LAPORAN KEUANGAN

Untuk tahun-tahun yang berakhir pada tanggal 31 Desember 2016 dan 2015

Belanja Jasa Kantor		TA 2016			TA 2015
		Anggaran	Realisasi	Rasio	Realisasi
		Rp	Rp	%	Rp
9	Belanja Jasa Penyiaran/Penayangan Media Elektronik	27.150.000,00	26.900.000,00	99,08	10.779.800,00
10	Belanja Transportasi dan Akomodasi	14.456.515.700,00	12.782.835.470,00	88,42	8.673.280.362,00
11	Belanja Jasa Dokumentasi	73.570.500,00	64.096.300,00	87,12	87.741.000,00
12	Belanja Jasa Dekorasi	632.000.600,00	613.860.600,00	97,13	381.000.000,00
13	Belanja Jasa Pihak Ketiga	10.119.816.979,00	9.160.969.977,00	90,53	8.549.383.991,00
14	Belanja Papan Nama	9.800.000,00	9.800.000,00	100,00	3.150.000,00
15	Belanja Jasa Pembuatan Spanduk	445.435.000,00	428.095.000,00	96,11	509.106.338,00
16	Belanja Jasa pembuatan Gambar dan RAB	120.000.000,00	39.000.000,00	32,50	187.812.000,00
17	Belanja Jasa pemeriksaan penunjang	20.279.000,00	18.900.000,00	93,20	53.196.000,00
18	Belanja Jasa Perawatan Pasien miskin yang tak dijamin JAMKESMAS	18.544.638.635,00	17.708.065.799,00	95,49	6.875.834.366,00
19	Belanja Jasa Kegiatan Lomba	68.250.000,00	54.854.000,00	80,37	337.000.000,00
20	Belanja Jasa Pengolahan dan Penataan Buku	19.000.000,00	18.809.700,00	99,00	25.614.500,00
21	Belanja Jasa Biaya Iklan Layanan Masyarakat / Advertorial melalui Media massa dan Elektronik	647.750.000,00	641.396.000,00	99,02	382.150.000,00
22	Belanja Jasa Penyelenggaraan Kegiatan	310.950.000,00	301.000.000,00	96,80	90.750.000,00
23	Belanja Jasa Publikasi	150.530.000,00	123.513.061,00	82,05	78.155.561,00
24	Belanja Jasa Uji Laboratorium Limbah Cair, Padat, dan Gas	259.300.000,00	215.702.800,00	83,19	103.524.000,00
25	Belanja Jasa pemeriksaan penunjang	351.000.000,00	66.100.000,00	18,83	48.000.000,00
26	Belanja Kontribusi	289.850.000,00	38.600.000,00	13,32	5.550.000,00
27	Belanja Bantuan Hukum	70.000.000,00	21.250.000,00	30,36	0,00
28	Belanja Pembayaran Nilai Tegakan	86.954.264,00	86.954.264,00	100,00	0,00
<b>Jumlah</b>		<b>73.032.301.200,00</b>	<b>66.139.863.880,00</b>	<b>90,56</b>	<b>51.279.156.906,00</b>

Realisasi Belanja Jasa Kantor TA 2016 senilai Rp66.139.863.880,00 atau 90,56% dari anggarannya senilai Rp73.032.301.200,00 meningkat senilai Rp14.860.706.974,00 atau 28,98% dibandingkan dengan realisasi TA 2015 senilai Rp51.279.156.906,00.



PEMERINTAH KABUPATEN PEKALONGAN  
CATATAN ATAS LAPORAN KEUANGAN

Untuk tahun-tahun yang berakhir pada tanggal 31 Desember 2016 dan 2015

4) Belanja Premi Asuransi

Belanja Premi Asuransi TA 2016 meliputi barang milik daerah. Rincian Belanja Premi Asuransi dengan anggaran dan realisasi TA 2016 serta realisasi TA 2015 sebagai berikut:

Tabel 6.1.92  
Belanja Premi Asuransi Tahun Anggaran 2016 dan 2015

Belanja Premi Asuransi	TA 2016			TA 2015	
	Anggaran	Realisasi	Rasio	Realisasi	
	Rp	Rp	%	Rp	
1	Belanja Premi Asuransi Barang Milik Daerah	929.600.000,00	574.173.740,00	61,77	647.244.382,00
	<b>Jumlah</b>	<b>929.600.000,00</b>	<b>574.173.740,00</b>	<b>61,77</b>	<b>647.244.382,00</b>

Realisasi Belanja Premi Asuransi TA 2016 senilai Rp574.173.740,00 atau 61,77% dari anggarannya senilai Rp929.600.000,00 menurun senilai Rp73.070.642,00 atau (11,29%) dibandingkan dengan realisasi TA 2015 senilai Rp647.244.382,00.

5) Belanja Jasa Pemeliharaan Kendaraan Bermotor

Jasa Pemeliharaan meliputi jasa servis, penggantian suku cadang, belanja bahan bakar minyak, gas dan pelumas serta Surat Tanda Nomor Kendaraan dan lain-lain. Rincian anggaran dan realisasi TA 2016 serta realisasi TA 2015, sebagai berikut:

Tabel 6.1.93  
Belanja Perawatan Kendaraan Bermotor Tahun Anggaran 2016 dan 2015

Belanja Perawatan Kendaraan Bermotor	TA 2016			TA 2015	
	Anggaran	Realisasi	Rasio	Realisasi	
	Rp	Rp	%	Rp	
1	Belanja Jasa Servis	1.201.785.000,00	1.118.649.080,00	93,08	934.156.525,00
2	Belanja Penggantian Suku Cadang	1.243.428.500,00	1.113.393.548,00	89,54	1.037.986.691,00
3	Belanja Bahan Bakar Minyak/Gas dan pelumas	3.588.889.950,00	2.717.342.070,00	75,72	3.604.544.029,00
4	Belanja Jasa KIR	10.978.000,00	1.371.500,00	12,49	1.342.100,00
5	Belanja Pajak Kendaraan Bermotor	457.402.250,00	279.011.250,00	61,00	308.075.255,00
	<b>Jumlah</b>	<b>6.502.483.700,00</b>	<b>5.229.767.448,00</b>	<b>80,43</b>	<b>5.886.104.600,00</b>

Realisasi Belanja Jasa Pemeliharaan TA 2016 senilai Rp5.229.767.448,00 atau 80,43% dari anggarannya senilai Rp6.502.483.700,00 mengalami penurunan senilai Rp656.337.152,00 atau (11,15%) dibandingkan dengan realisasi TA 2015 senilai Rp5.886.104.600,00.



6) Belanja Cetak dan Penggandaan

Belanja Cetak dan Penggandaan meliputi cetak, penggandaan, dan foto copy untuk kepentingan pelaksanaan kegiatan kantor. Rincian anggaran dan realisasi TA 2016 serta realisasi TA 2015 sebagai berikut:

Tabel 6.1.94

Belanja Cetak dan Penggandaan Tahun Anggaran 2016 dan 2015

Belanja Cetak dan Penggandaan	TA 2016			TA 2015	
	Anggaran	Realisasi	Rasio	Realisasi	
	Rp	Rp	%	Rp	
1	Belanja cetak	4.376.599.330,00	4.234.161.810,00	96,75	4.641.360.775,00
2	Belanja Penggandaan	903.731.400,00	883.330.588,00	97,74	2.156.862.723,00
3	Belanja Fotocopy	1.998.774.000,00	1.901.356.899,00	95,13	0,00
	<b>Jumlah</b>	<b>7.279.104.730,00</b>	<b>7.018.849.297,00</b>	<b>96,42</b>	<b>6.798.223.498,00</b>

Realisasi belanja cetak dan penggandaan TA 2016 senilai Rp7.018.849.297,00 atau 96,42% dari anggaran senilai Rp7.279.104.730,00. mengalami kenaikan senilai Rp220.625.799,00 atau 3,25% dibandingkan dengan realisasi TA 2015 senilai Rp6.798.223.498,00.

7) Belanja Sewa Rumah/Gedung/Gudang/Parkir

Belanja sewa gedung meliputi sewa gedung/kantor/tempat, sewa ruang rapat/pertemuan, asrama dan sewa hotel/kamar. Rincian anggaran dan realisasi TA 2016 serta realisasi TA 2015 sebagai berikut:

Tabel 6.1.95

Belanja Sewa Rumah/Gedung/Gudang/Parkir Tahun Anggaran 2016 dan 2015

Belanja Sewa Rumah/Gedung/Gudang/Parkir	TA 2016			TA 2015	
	Anggaran	Realisasi	Rasio	Realisasi	
	Rp	Rp	%	Rp	
1	Belanja sewa gedung/kantor/tempat	831.595.000,00	659.736.227,00	79,33	416.963.047,00
2	Belanja sewa ruang rapat/pertemuan	37.050.000,00	35.550.000,00	95,95	178.295.000,00
3	Belanja Sewa Asrama	0,00	0,00	0,00	3.500.000,00
4	Belanja sewa hotel/kamar	953.100.000,00	836.276.000,00	87,74	325.910.000,00
	<b>Jumlah</b>	<b>1.821.745.000,00</b>	<b>1.531.562.227,00</b>	<b>84,07</b>	<b>924.668.047,00</b>

Realisasi belanja sewa gedung/ruangan rapat/pertemuan/hotel TA 2016 senilai Rp1.531.562.227,00 atau 84,07% dari anggaran senilai Rp1.821.745.000,00, meningkat senilai Rp606.894.180,00 atau 65,63% dibandingkan dengan realisasi TA 2015 senilai Rp924.668.047,00.

8) Belanja Sewa Sarana Mobilitas

Belanja sewa sarana mobilitas untuk sewa mobilitas darat. Rincian anggaran dan realisasi TA 2016 serta realisasi TA 2015 sebagai berikut:



Tabel 6.1.96

Belanja Sewa Sarana Mobilitas Tahun Anggaran 2016 dan 2015

Belanja Sewa Sarana Mobilitas		TA 2016			TA 2015
		Anggaran	Realisasi	Rasio	Realisasi
		Rp	Rp	%	Rp
1	Belanja sewa Sarana Mobilitas Darat	1.191.389.800,00	1.047.438.250,00	87,92	839.331.750,00
	<b>Jumlah</b>	<b>1.191.389.800,00</b>	<b>1.047.438.250,00</b>	<b>87,92</b>	<b>839.331.750,00</b>

Realisasi belanja sewa sarana mobilitas TA 2016 senilai Rp1.047.438.250,00 atau 87,92% dari anggaran senilai Rp903.753.000,00, meningkat senilai Rp208.106.500,00 atau 24,79% dibandingkan dengan realisasi TA 2015 senilai Rp839.331.750,00.

9) Belanja Sewa Perlengkapan dan Peralatan Kantor

Realisasi Belanja Sewa Perlengkapan dan Peralatan Kantor meliputi sewa meja kursi, sewa proyektor, sewa generator, dan lain-lain. Rincian anggaran dan realisasi TA 2016 serta realisasi TA 2015 sebagai berikut:

Tabel 6.1.97

Belanja Sewa Perlengkapan dan Peralatan Kantor Tahun Anggaran 2016 dan 2015

Belanja Sewa Perlengkapan dan Peralatan Kantor		TA 2016			TA 2015
		Anggaran	Realisasi	Rasio	Realisasi
		Rp	Rp	%	Rp
1	Belanja sewa meja kursi	206.344.500,00	176.689.500,00	85,63	166.771.500,00
2	Belanja sewa komputer dan printer	0,00	0,00	0,00	12.000.000,00
3	Belanja sewa proyektor	28.620.000,00	28.620.000,00	100,00	32.020.000,00
4	Belanja sewa generator	133.000.000,00	115.700.000,00	86,99	170.250.000,00
5	Belanja sewa tenda	538.400.000,00	471.900.000,00	87,65	290.994.600,00
6	Belanja sewa pakaian adat/tradisional	22.700.000,00	14.350.000,00	63,22	28.250.000,00
7	Belanja Sewa peralatan studio dan komunikasi	63.800.000,00	60.675.000,00	95,10	37.000.000,00
8	Belanja sewa stand	210.600.000,00	203.761.400,00	96,75	395.919.850,00
9	Belanja Sewa Sound System	340.496.000,00	306.271.000,00	89,95	300.394.000,00
10	Belanja Sewa Pot dan Bunga	68.000.000,00	64.000.000,00	94,12	60.000.000,00
11	Belanja Sewa Panggung	43.850.000,00	39.850.000,00	90,88	64.600.000,00
12	Belanja Sewa Hosting	10.500.000,00	9.900.000,00	94,29	6.000.000,00
	<b>Jumlah</b>	<b>1.666.310.500,00</b>	<b>1.491.716.900,00</b>	<b>89,52</b>	<b>1.564.199.950,00</b>

Realisasi belanja sewa perlengkapan dan peralatan kantor TA 2016 senilai Rp1.491.716.900,00 atau 89,52% dari anggaran senilai Rp1.666.310.500,00, menurun senilai Rp72.483.050,00 atau (4,63%) dibandingkan dengan realisasi TA 2015 senilai Rp1.564.199.950,00.





10) Belanja Makanan dan Minuman

Belanja Makanan dan Minuman meliputi untuk pegawai, rapat, tamu, makanan tambahan dan lain-lain yang berkaitan dengan pelaksanaan kegiatan pada Satuan Kerja Perangkat Daerah pada tahun berjalan. Rincian anggaran dan realisasi TA 2016 serta realisasi TA 2015 sebagai berikut:

Tabel 6.1.98  
Belanja Makanan dan Minuman Tahun Anggaran 2016 dan 2015

Belanja Makanan dan Minuman	TA 2016			TA 2015	
	Anggaran	Realisasi	Rasio	Realisasi	
	Rp	Rp	%	Rp	
1	Belanja makanan dan minuman harian pegawai	1.234.400.000,00	1.182.359.600,00	95,78	1.056.387.900,00
2	Belanja makanan dan minuman rapat	7.851.544.500,00	7.347.117.310,00	93,58	6.891.264.200,00
3	Belanja makanan dan minuman tamu	1.581.619.000,00	1.565.162.500,00	98,96	1.519.843.500,00
4	Belanja makanan dan minuman pelatihan	4.503.893.000,00	4.106.500.000,00	91,18	1.981.512.000,00
5	Belanja makanan dan minuman hewan	110.904.000,00	110.902.250,00	100,00	87.549.000,00
6	Belanja Makanan Tambahan	750.404.000,00	727.383.300,00	96,93	69.860.400,00
7	Belanja Makanan Minuman Kegiatan	1.193.838.250,00	1.066.340.250,00	89,32	1.220.301.000,00
8	Belanja Makanan Minuman	380.588.000,00	130.829.500,00	34,38	0,00
	<b>Jumlah</b>	<b>17.607.190.750,00</b>	<b>16.236.594.710,00</b>	<b>92,22</b>	<b>12.826.718.000,00</b>

Realisasi Belanja Makanan dan Minuman TA 2016 senilai Rp16.236.594.710,00 atau 92,22% dari anggaran senilai Rp17.607.190.750,00 meningkat senilai Rp3.409.876.710,00 atau 26,58% dibandingkan dengan realisasi TA 2015 senilai Rp12.826.718.000,00.

11) Belanja Pakaian Dinas dan Atribut

Belanja Pakaian Dinas dan Atribut meliputi untuk pakaian dinas kantor, pakaian dinas lapangan, dan pakaian khusus dengan rincian anggaran dan realisasi TA 2016 serta realisasi TA 2015 sebagai berikut:

Tabel 6.1.99  
Belanja Pakaian Dinas dan Atributnya Tahun Anggaran 2016 dan 2015

Belanja Pakaian Dinas dan Atributnya	TA 2016			TA 2015	
	Anggaran	Realisasi	Rasio	Realisasi	
	Rp	Rp	%	Rp	
1	Belanja pakaian Dinas KDH dan WKDH	84.000.000,00	83.560.000,00	99,48	41.460.000,00



PEMERINTAH KABUPATEN PEKALONGAN  
CATATAN ATAS LAPORAN KEUANGAN

Untuk tahun-tahun yang berakhir pada tanggal 31 Desember 2016 dan 2015

Belanja Pakaian Dinas dan Atributnya		TA 2016			TA 2015
		Anggaran	Realisasi	Rasio	Realisasi
		Rp	Rp	%	Rp
2	Belanja Pakaian Sipil Harian (PSH)	103.500.000,00	77.101.200,00	74,49	108.900.000,00
3	Belanja Pakaian Sipil Lengkap (PSL)	4.300.000,00	2.964.500,00	68,94	0,00
4	Belanja Pakaian Dinas Harian (PDH)	188.470.000,00	185.720.000,00	98,54	0,00
5	Belanja Pakaian Dinas Sipil Resmi (PSR)	54.000.000,00	41.109.750,00	76,13	58.471.000,00
6	Belanja Pakaian Dinas Lapangan (PDL)	0,00	0,00	0,00	72.525.000,00
<b>Jumlah</b>		<b>434.270.000,00</b>	<b>390.455.450,00</b>	<b>89,91</b>	<b>281.356.000,00</b>

Realisasi Belanja Pakaian Dinas dan atribut TA. 2016 senilai Rp390.455.450,00 atau 89,91% dari anggarannya senilai Rp434.270.000,00, mengalami kenaikan senilai Rp126.460.700,00 atau 38,78% dibandingkan dengan realisasi TA 2015 senilai Rp281.356.000,00.

12) Belanja Pakaian Kerja

Belanja pakaian kerja untuk pakaian kerja lapangan Anggaran dan realisasi TA 2016 serta realisasi TA 2015 sebagai berikut:

Tabel 6.1.100  
Belanja Pakaian Kerja Tahun Anggaran 2016 dan 2015

Belanja Pakaian Kerja		TA 2016			TA 2015
		Anggaran	Realisasi	Rasio	Realisasi
		Rp	Rp	%	Rp
1	Belanja pakaian kerja lapangan	501.869.000,00	496.909.000,00	99,01	384.122.000,00
<b>Jumlah</b>		<b>501.869.000,00</b>	<b>496.909.000,00</b>	<b>99,01</b>	<b>384.122.000,00</b>

Realisasi pakaian kerja TA 2016 senilai Rp496.909.000,00 atau 99,01% dari anggaran senilai Rp501.869.000,00, meningkat senilai Rp112.787.000,00 atau 29,36% dibandingkan dengan realisasi TA 2015 senilai Rp384.122.000,00.

13) Belanja Pakaian Khusus dan Hari-Hari Tertentu

Belanja pakaian khusus dan hari-hari tertentu adalah pakaian untuk kegiatan tertentu, seperti tim olah raga, paskibraka dan korp musik. Pada TA 2016 dialokasikan sebagai kegiatan belanja pakaian seragam/batik. Anggaran dan realisasi TA 2016 serta realisasi TA 2015 Belanja Pakaian Khusus dan Hari-Hari Tertentu sebagai berikut:



PEMERINTAH KABUPATEN PEKALONGAN  
CATATAN ATAS LAPORAN KEUANGAN

Untuk tahun-tahun yang berakhir pada tanggal 31 Desember 2016 dan 2015

Tabel 6.1.101  
Belanja Pakaian Khusus dan hari-hari tertentu Tahun Anggaran 2016 dan 2015

Belanja Pakaian khusus dan hari-hari tertentu	TA 2016			TA 2015	
	Anggaran	Realisasi	Rasio	Realisasi	
	Rp	Rp	%	Rp	
1	Belanja pakaian batik tradisional	51.260.000,00	50.360.000,00	98,24	4.500.000,00
2	Belanja pakaian olahraga	444.330.000,00	436.850.000,00	98,32	417.507.500,00
3	Belanja pakaian paskibraka dan kelengkapannya	94.115.000,00	94.115.000,00	100,00	95.120.000,00
4	Belanja Pakaian Korp Musik dan Kelengkapannya	0,00	0,00	0,00	7.200.000,00
	<b>Jumlah</b>	<b>589.705.000,00</b>	<b>581.325.000,00</b>	<b>98,58</b>	<b>524.327.500,00</b>

Realisasi belanja pakaian khusus dan hari-hari tertentu TA 2016 senilai Rp581.325.000,00 atau 98,58% dari anggaran senilai Rp589.705.000,00, meningkat senilai Rp56.997.500,00 atau 10,87% dibandingkan dengan realisasi TA 2015 senilai Rp524.327.500,00.

14) Belanja Perjalanan Dinas

Belanja Perjalanan Dinas meliputi perjalanan dinas dalam daerah dan luar daerah dengan anggaran/realisasi TA 2016 dan realisasi TA 2015 sebagai berikut:

Tabel 6.1.102  
Belanja Perjalanan Dinas Tahun Anggaran 2016 dan 2015

Belanja Perjalanan Dinas	TA 2016			TA 2015	
	Anggaran	Realisasi	Rasio	Realisasi	
	Rp	Rp	%	Rp	
1	Belanja perjalanan dinas dalam daerah	5.938.794.000,00	4.933.741.616,00	83,08	4.393.801.627,00
2	Belanja perjalanan dinas luar daerah	21.553.237.017,00	18.947.252.046,00	87,91	13.190.074.718,00
3	Belanja perjalanan dinas luar negeri	100.000.000,00	0,00	0,00	0,00
	<b>Jumlah</b>	<b>27.592.031.017,00</b>	<b>23.880.993.662,00</b>	<b>86,55</b>	<b>17.583.876.345,00</b>

Realisasi Belanja Perjalanan Dinas TA 2015 senilai Rp23.880.993.662,00 atau 86,55% dari anggarannya senilai Rp27.592.031.017,00, mengalami kenaikan senilai Rp6.297.117.317,00 atau 35,81% dibandingkan dengan realisasi TA 2015 senilai Rp17.583.876.345,00.

15) Belanja Pemeliharaan

Belanja Pemeliharaan meliputi pemeliharaan peralatan dan mesin, gedung dan bangunan, pemeliharaan jalan, irigasi dan jaringan dan pemeliharaan asset tetap dengan rincian anggaran dan realisasi TA 2016 serta realisasi TA 2015 sebagai berikut:



PEMERINTAH KABUPATEN PEKALONGAN  
CATATAN ATAS LAPORAN KEUANGAN

Untuk tahun-tahun yang berakhir pada tanggal 31 Desember 2016 dan 2015

Tabel 6.1.103  
Belanja Pemeliharaan Tahun Anggaran 2016 dan 2015

Belanja Pemeliharaan	TA 2016			TA 2015
	Anggaran	Realisasi	Rasio	Realisasi
	Rp	Rp	%	Rp
1 Belanja Pemeliharaan Tanah	0,00	0,00	0,00	0,00
2 Belanja Pemeliharaan Peralatan dan Mesin	2.583.671.800,00	2.237.472.394,00	86,60	1.753.460.800,00
3 Belanja Pemeliharaan Gedung dan Bangunan	3.218.262.400,00	3.101.082.550,00	96,36	2.422.807.190,00
4 Belanja Pemeliharaan Jalan, Irigasi, dan Jaringan	9.000.986.000,00	4.941.136.300,00	54,90	16.033.687.366,00
5 Belanja Pemeliharaan Aset Tetap Lainnya	825.960.800,00	818.857.000,00	99,14	207.765.000,00
6 Belanja Pemeliharaan Meubelair	0,00	0,00	0,00	713.029.500,00
<b>Jumlah</b>	<b>15.628.881.000,00</b>	<b>11.098.548.244,00</b>	<b>71,01</b>	<b>21.130.749.856,00</b>

Realisasi belanja pemeliharaan TA 2016 senilai Rp11.098.548.244,00 atau 71,01% dari anggarannya Rp15.628.881.000,00 mengalami penurunan senilai Rp10.032.201.612,00 atau (47,48%) dari realisasi TA 2015 senilai Rp21.130.749.856,00

16) Belanja Jasa Konsultasi

Belanja jasa konsultasi meliputi belanja jasa konsultansi penelitian, belanja konsultasi perencanaan dan belanja konsultasi pengawasan, dengan anggaran/realisasi TA 2016 dan realisasi TA 2015 sebagai berikut:

Tabel 6.1.104  
Belanja Jasa Konsultasi Tahun Anggaran 2016 dan 2015

Belanja Jasa Konsultansi	TA 2016			TA 2015
	Anggaran	Realisasi	Rasio	Realisasi
	Rp	Rp	%	Rp
1 Belanja Jasa Konsultansi Penelitian	420.629.460,00	390.129.460,00	92,75	0,00
2 Belanja Jasa Konsultansi Perencanaan	3.594.075.000,00	2.990.221.000,00	83,20	261.967.000,00
3 Belanja Jasa Konsultansi Pengawasan	886.100.000,00	235.975.000,00	26,63	44.648.000,00
<b>Jumlah</b>	<b>4.900.804.460,00</b>	<b>3.616.325.460,00</b>	<b>73,79</b>	<b>306.615.000,00</b>

Realisasi belanja pemeliharaan TA 2016 senilai Rp3.616.325.460,00 atau 73,79% dari anggarannya Rp4.900.804.460,00 mengalami kenaikan senilai Rp3.309.710.460,00 atau 1.079,44% dari realisasi TA 2015 senilai Rp306.615.000,00.



17) Belanja Beasiswa Pendidikan PNS

Belanja Beasiswa Pendidikan PNS meliputi Belanja Beasiswa Pegawai Negeri Sipil (PNS) yang melaksanakan tugas belajar Srata 1 (S1) dengan rincian anggaran dan realisasi TA 2016 dan realisasi TA 2015 sebagai berikut :

Tabel 6.1.105  
Belanja Beasiswa Pendidikan PNS Tahun Anggaran 2016 dan 2015

Belanja Beasiswa Pendidikan PNS		TA 2016			TA 2015
		Anggaran	Realisasi	Rasio	Realisasi
		Rp	Rp	%	Rp
1	Belanja beasiswa tugas belajar S1	9.100.000,00	9.100.000,00	100,00	13.650.000,00
2	Belanja Beasiswa Pegawai	458.500.000,00	332.500.000,00	72,52	311.500.000,00
<b>Jumlah</b>		<b>467.600.000,00</b>	<b>341.600.000,00</b>	<b>73,05</b>	<b>325.150.000,00</b>

Realisasi Belanja Beasiswa Pendidikan PNS TA 2016 senilai Rp341.600.000,00 atau 73,05% dari anggaran senilai Rp467.600.000,00, mengalami kenaikan senilai Rp 16.450.000,00 atau 5,06% dibandingkan dengan realisasi TA 2015 senilai Rp325.150.000,00.

18) Belanja Kursus, Pelatihan, Sosialisasi dan Bimbingan Teknis PNS

Belanja Kursus, Pelatihan, Sosialisasi dan Bimbingan Teknis PNS meliputi belanja kursus-kursus singkat/pelatihan, belanja sosialisasi dan belanja bimbingan teknis dan lain-lain dengan anggaran/realisasi TA 2016 dan realisasi TA 2015 sebagai berikut:

Tabel 6.1.106  
Belanja Kursus, Pelatihan, Sosialisasi dan Bimbingan Teknis PNS Tahun Anggaran 2016 dan 2015

Belanja kursus, pelatihan, sosialisasi dan bimbingan teknis PNS		TA 2016			TA 2015
		Anggaran	Realisasi	Rasio	Realisasi
		Rp	Rp	%	Rp
1	Belanja kursus-kursus singkat/ pelatihan	1.970.595.000,00	1.686.391.541,00	85,58	1.898.932.454,00
2	Belanja sosialisasi	22.560.000,00	20.593.520,00	91,28	12.114.400,00
3	Belanja bimbingan teknis	291.602.000,00	273.003.930,00	93,62	245.934.020,00
4	Belanja Seminar dan Workshop	81.220.000,00	79.380.000,00	97,73	84.027.500,00
5	Belanja Rapat Koordinasi	0,00	0,00	0,00	9.452.050,00
6	Belanja Kontribusi Bimbingan Teknis	1.290.000.000,00	1.270.200.000,00	98,47	1.316.100.000,00
7	Belanja Tenaga Ahli/Instruktur/Narasumber	0,00	0,00	0,00	1.797.663.750,00
<b>Jumlah</b>		<b>3.655.977.000,00</b>	<b>3.329.568.991,00</b>	<b>91,07</b>	<b>5.364.224.174,00</b>

Realisasi belanja kursus, pelatihan, sosialisasi dan bimbingan teknis PNS TA 2015 senilai Rp3.329.568.991,00 atau 91,07% dari anggaran senilai Rp3.655.977.000,00, menurun senilai Rp2.034.655.183,00 atau (37,93%) dibandingkan dengan realisasi TA 2015 senilai Rp5.364.224.174,00.



PEMERINTAH KABUPATEN PEKALONGAN  
CATATAN ATAS LAPORAN KEUANGAN

Untuk tahun-tahun yang berakhir pada tanggal 31 Desember 2016 dan 2015

19) Belanja Barang dan Jasa BLUD

Belanja Barang dan Jasa BLUD meliputi Belanja Barang dan Jasa RSUD Kraton dan RSUD Kajen serta Puskesmas dengan anggaran/realisasi TA 2016 dan realisasi TA 2015 sebagai berikut:

Tabel 6.1.107  
Belanja Barang dan Jasa BLUD Tahun Anggaran 2016 dan 2015

Belanja Barang dan Jasa	TA 2016			TA 2015
	Anggaran	Realisasi	Rasio	Realisasi
	Rp	Rp	%	Rp
1 Belanja Barang dan Jasa BLUD	111.811.944.532,00	84.502.317.708,13	75,58	66.643.023.723,97
<b>Jumlah</b>	<b>111.811.944.532,00</b>	<b>84.502.317.708,13</b>	<b>75,58</b>	<b>66.643.023.723,97</b>

Realisasi belanja barang dan jasa BLUD TA 2016 senilai Rp84.502.317.708,13 atau 75,58% dari anggarannya Rp111.811.944.532,00, mengalami kenaikan senilai Rp 17.859.293.984,16 atau 26,80% dari realisasi TA 2015 senilai Rp66.643.023.723,97.

20) Belanja Uang untuk Diberikan Kepada Pihak Ketiga/ Masyarakat

Belanja Uang untuk Diberikan Kepada Pihak Ketiga/ Masyarakat dengan anggaran/realisasi TA 2016 dan realisasi TA 2015 sebagai berikut:

Tabel 6.1.108  
Belanja Uang untuk Diberikan Kepada Pihak Ketiga/ Masyarakat Tahun Anggaran 2016 dan 2015

Uang untuk diberikan kepada pihak ketiga/masyarakat	TA 2016			TA 2015
	Anggaran	Realisasi	Rasio	Realisasi
	Rp	Rp	%	Rp
1 Uang untuk diberikan kepada pihak Ketiga	71.800.000,00	64.300.000,00	89,55	168.000.000,00
2 Uang untuk diberikan kepada Masyarakat	1.547.140.000,00	1.474.790.000,00	95,32	1.452.490.000,00
<b>Jumlah</b>	<b>1.618.940.000,00</b>	<b>1.539.090.000,00</b>	<b>95,07</b>	<b>1.620.490.000,00</b>

Realisasi Belanja Uang untuk Diberikan Kepada Pihak Ketiga/ Masyarakat TA 2016 senilai Rp1.539.090.000,00 atau 95,07% dari anggarannya Rp1.618.940.000,00, menurun senilai Rp81.400.000,00 atau (5,02%) dari realisasi TA 2015 senilai Rp1.620.490.000,00.

21) Belanja Beasiswa Pendidikan Pelajar

Belanja Beasiswa Pendidikan untuk bea pendidikan pelajar dengan anggaran/realisasi TA 2016 dan realisasi TA 2015 sebagai berikut:

Tabel 6.1.109  
Belanja Beasiswa Pendidikan Tahun Anggaran 2016 dan 2015

Belanja Beasiswa Pendidikan	TA 2016			TA 2015
	Anggaran	Realisasi	Rasio	Realisasi
	Rp	Rp	%	Rp
1 Belanja Beasiswa Pendidikan Pelajar	3.330.000.000,00	3.330.000.000,00	100,00	3.000.000.000,00
<b>Jumlah</b>	<b>3.330.000.000,00</b>	<b>3.330.000.000,00</b>	<b>100,00</b>	<b>3.000.000.000,00</b>



PEMERINTAH KABUPATEN PEKALONGAN  
CATATAN ATAS LAPORAN KEUANGAN

Untuk tahun-tahun yang berakhir pada tanggal 31 Desember 2016 dan 2015

Realisasi Belanja Beasiswa Pendidikan TA 2016 senilai Rp3.330.000.000,00 atau 100% dari anggarannya Rp3.330.000.000,00, meningkat senilai Rp330.000.000,00 atau 11,00% dari realisasi TA 2015 senilai Rp3.000.000.000,00.

22) Belanja Jasa Tenaga Ahli/Instruktur/Narasumber

Belanja Jasa Tenaga Ahli/Instruktur/Narasumber dengan anggaran/realisasi TA 2016 dan realisasi TA 2015 sebagai berikut:

Tabel 6.1.110

Belanja Jasa Tenaga Ahli/Instruktur/Narasumber  
Tahun Anggaran 2016 dan 2015

Belanja Jasa Tenaga Ahli/Instruktur/Narasumber	TA 2016			TA 2015
	Anggaran	Realisasi	Rasio	Realisasi
	Rp	Rp	%	Rp
1 Belanja Jasa Tenaga Ahli/Instruktur/Narasumber	2.770.762.500,00	2.443.940.918,00	88,20	0,00
<b>Jumlah</b>	<b>2.770.762.500,00</b>	<b>2.443.940.918,00</b>	<b>88,20</b>	<b>-</b>

Realisasi Belanja Jasa Tenaga Ahli/Instruktur/Narasumber TA 2016 senilai Rp2.443.940.918,00 atau 88,20% dari anggarannya Rp2.770.762.500,00, meningkat senilai Rp2.443.940.918,00 atau 100,00% dari TA 2015.

c. **Belanja Bunga**

Belanja Bunga adalah belanja yang terkait dengan biaya bunga pinjaman kepada Pemerintah Pusat berupa *Sub Loan Agreement (SLA)*, yang merupakan pinjaman Pemerintah Kabupaten Pekalongan, dengan anggaran/realisasi TA 2016 dan realisasi TA 2015 sebagai berikut:

Tabel 6.1.111

Belanja Bunga Pinjaman Tahun Anggaran 2016 dan 2015

Bunga Utang Pinjaman	TA 2016			TA 2015
	Anggaran	Realisasi	Rasio	Realisasi
	Rp	Rp	%	Rp
1 Bunga Utang Pinjaman kepada Lembaga Keuangan Bank	5.212.970,00	5.212.969,00	100,00	25.894.860,00
<b>Jumlah</b>	<b>5.212.970,00</b>	<b>5.212.969,00</b>	<b>100,00</b>	<b>25.894.860,00</b>

Realisasi Belanja Bunga TA 2015 senilai Rp5.212.969,00 atau 100% dari anggarannya senilai Rp5.212.970,00, mengalami penurunan senilai Rp20.681.891,00 atau (79,87%) dibandingkan dengan realisasi TA 2015 senilai Rp25.894.860,00. Berdasar perjanjian nomor : SLA-870/DP3/1996 tanggal 31 Januari 1996 jatuh tempo pembayaran pokok hutang dan bunga hutang berakhir tanggal 31 Januari 2016.

d. **Belanja Hibah**

Pemerintah Kabupaten Pekalongan pada tahun 2016 menganggarkan Belanja Hibah yang meliputi hibah kepada organisasi kemasyarakatan dan Pemerintahan Desa dengan rincian anggaran dan realisasi TA 2016 dan realisasi TA 2015 sebagai berikut:



PEMERINTAH KABUPATEN PEKALONGAN  
CATATAN ATAS LAPORAN KEUANGAN

Untuk tahun-tahun yang berakhir pada tanggal 31 Desember 2016 dan 2015

Tabel 6.1.112  
Belanja Hibah Tahun Anggaran 2016 dan 2015

Belanja Hibah	TA 2016			TA 2015	
	Anggaran	Realisasi	Rasio	Realisasi	
	Rp	Rp	%	Rp	
1	Belanja Hibah kepada Pemerintah	1.422.218.000,00	1.422.218.000,00	100,00	0,00
2	Belanja Hibah kepada Organisasi Kemasyarakatan	15.842.500.000,00	8.901.800.000,00	56,19	33.634.592.500,00
3	Belanja Barang Untuk Diserahkan kepada Masyarakat/Pihak Ketiga	37.116.364.096,00	32.021.286.775,00	86,27	63.611.948.201,00
4	Belanja Hibah kepada Pemerintahan Desa	0,00	0,00	0,00	952.500.000,00
	<b>Jumlah</b>	<b>54.381.082.096,00</b>	<b>42.345.304.775,00</b>	<b>77,87</b>	<b>98.199.040.701,00</b>

Realisasi Belanja Hibah TA 2016 senilai Rp42.345.304.775,00 atau 77,87% dari anggarannya senilai Rp54.381.082.096,00, menurun senilai Rp55.853.735.926,00 atau (56,68%) dari realisasi TA 2015 senilai Rp98.199.040.701,00. Penyajian atas anggaran dan realisasi Belanja Hibah juga termasuk anggaran dan realisasi Belanja Barang Yang Diserahkan Kepada Masyarakat yang merupakan hibah dalam bentuk barang yang direklasifikasi kedalam anggaran dan realisasi Belanja Hibah masing-masing senilai Rp37.116.364.096,00 dan Rp32.021.286.775,00. Adapun untuk anggaran dan realisasi Belanja Hibah tahun 2016 sebagai berikut:

- 1) Realisasi Belanja Hibah kepada Pemerintah Tahun 2016 senilai Rp1.422.218.000,00 atau 100% dari anggarannya senilai Rp1.422.218.000,00, meningkat senilai Rp1.422.218.000,00 atau 100% dari Tahun 2015.
- 2) Realisasi Belanja Hibah kepada Organisasi Kemasyarakatan Tahun 2016 senilai Rp8.901.800.000,00 atau 56,19% dari anggarannya senilai Rp15.842.500.000,00, menurun senilai Rp24.418.592.500,00 atau (73,53%) dari realisasi Tahun 2015 senilai Rp33.634.592.500,00;
- 3) Realisasi Belanja Hibah Barang yang akan Diserahkan Kepada Masyarakat/Pihak Ketiga TA 2016 senilai Rp32.021.286.775,00 atau 86,27% dari anggarannya Rp37.116.364.096,00 mengalami penurunan senilai Rp31.590.661.426,00 atau (49,66%) dari realisasi TA 2015 senilai Rp63.611.948.201,00; dan
- 4) Realisasi Belanja Hibah kepada Pemerintahan Desa Tahun 2016 senilai tidak dianggarkan maupun direalisasikan, menurun senilai Rp952.500.000,00 atau (100,00%) dari realisasi Tahun 2015 senilai Rp952.500.000,00.

**e. Belanja Bantuan Sosial**

Belanja Bantuan Sosial direalisasikan dalam bentuk pemberian bantuan sosial kepada organisasi sosial kemasyarakatan dan anggota masyarakat dengan anggaran dan realisasi TA 2016 dan realisasi TA 2015 sebagai berikut:





PEMERINTAH KABUPATEN PEKALONGAN  
CATATAN ATAS LAPORAN KEUANGAN

Untuk tahun-tahun yang berakhir pada tanggal 31 Desember 2016 dan 2015

Tabel 6.1.113  
Belanja Bantuan Sosial Tahun Anggaran 2016 dan 2015

Belanja Bantuan Sosial	TA 2016			TA 2015	
	Anggaran	Realisasi	Rasio	Realisasi	
	Rp	Rp	%	Rp	
1	Belanja Bantuan Sosial kepada Masyarakat	251.400.000,00	163.400.000,00	65,00	1.475.000.000,00
2	Belanja Bantuan Sosial Kepada Anggota Masyarakat	3.165.000.000,00	2.093.800.000,00	66,15	2.677.550.000,00
	<b>Jumlah</b>	<b>3.416.400.000,00</b>	<b>2.257.200.000,00</b>	<b>66,07</b>	<b>4.152.550.000,00</b>

Realisasi Belanja Bantuan Sosial TA 2016 senilai Rp2.257.200.000,00 atau 66,07% dari anggarannya senilai Rp3.416.400.000,00 mengalami penurunan senilai Rp1.895.350.000,00 atau (45,64%) dibandingkan dengan realisasi TA 2015 senilai Rp4.152.550.000,00. Belanja Bantuan Sosial seluruhnya dianggarkan melalui Dinas Pendapatan dan Pengelolaan Keuangan Daerah Kabupaten Pekalongan yang dalam pelaksanaannya dilakukan melalui SKPD terkait dengan rincian sebagai berikut:

- 1) Realisasi Belanja Bantuan Sosial kepada Masyarakat Tahun 2016 senilai Rp163.400.000,00 atau 65,00% dari anggarannya senilai Rp251.400.000,00, mengalami penurunan senilai Rp1.311.600.000,00 atau (88,92%) dari realisasi Tahun 2015 senilai Rp1.475.000.000,00; dan
- 2) Realisasi Bantuan Sosial kepada Anggota Masyarakat Tahun 2016 senilai Rp2.093.800.000,00 atau 66,15% dari anggarannya Rp3.165.000.000,00 menurun senilai Rp583.750.000,00 atau (21,80%) dari realisasi TA 2015 senilai Rp2.677.550.000,00.

## 2. Belanja Modal

Rekening Belanja Modal menggambarkan pelaksanaan kegiatan berkaitan dengan pengadaan barang/jasa dalam rangka penambahan Aset Tetap daerah. Belanja Modal Pemerintah Kabupaten Pekalongan meliputi pengadaan Tanah, Peralatan dan Mesin, Gedung dan Bangunan, Jalan, Irigasi dan Jaringan, dan Aset Tetap Lainnya serta Belanja Modal BLUD dengan anggaran dan realisasi dalam TA 2016 dan 2015 sebagai berikut :

Tabel 6.1.114  
Belanja Modal Tahun Anggaran 2016 dan 2015

Belanja Modal	TA 2016			TA 2015	
	Anggaran	Realisasi	Rasio	Realisasi	
	Rp	Rp	%	Rp	
1	Belanja Modal Tanah	700.000.000,00	336.976.000,00	48,14	0,00
2	Belanja Modal Peralatan dan Mesin	79.298.811.583,00	70.016.848.479,00	88,29	44.279.543.022,00
3	Belanja Modal Gedung dan Bangunan	70.611.826.200,00	52.093.903.219,00	73,78	59.898.015.415,00
4	Belanja Modal Jalan, Irigasi dan Jaringan	167.427.175.165,00	98.292.215.237,00	58,71	78.396.572.689,00



PEMERINTAH KABUPATEN PEKALONGAN  
CATATAN ATAS LAPORAN KEUANGAN

Untuk tahun-tahun yang berakhir pada tanggal 31 Desember 2016 dan 2015

Belanja Modal		TA 2016			TA 2015
		Anggaran	Realisasi	Rasio	Realisasi
		Rp	Rp	%	Rp
5	Belanja Modal Aset Tetap Lainnya	2.696.431.828,00	1.679.001.228,00	62,27	568.032.906,00
6	Belanja Modal BLUD	49.688.041.874,00	15.519.864.806,00	31,23	7.149.330.200,00
	<b>Jumlah</b>	<b>370.422.286.650,00</b>	<b>237.938.808.969,00</b>	<b>64,23</b>	<b>190.291.494.232,00</b>

Realisasi Belanja Modal TA 2015 senilai Rp237.938.808.969,00 atau 64,23% dari anggarannya senilai Rp370.422.286.650,00. Realisasi Belanja Modal TA 2016 tersebut meningkat senilai Rp47.647.314.737,00 atau 25,04% dibandingkan realisasi TA 2015 senilai Rp190.291.494.232,00. Anggaran dan realisasi Belanja Modal TA 2016 serta realisasi TA 2015 dapat dirinci dan dijelaskan sebagai berikut:

**a. Belanja Modal Tanah**

Belanja Modal Tanah TA 2016 dianggarkan untuk ganti pembangunan jembatan. Dengan anggaran dan realisasi TA 2016 dan 2015 sebagai berikut :

Tabel 6.1.115  
Belanja Modal Tanah Tahun Anggaran 2016 dan 2015

Tanah		TA 2016			TA 2015
		Anggaran	Realisasi	Rasio	Realisasi
		Rp	Rp	%	Rp
1	Tanah	700.000.000,00	336.976.000,00	48,14	0,00
	<b>Jumlah</b>	<b>700.000.000,00</b>	<b>336.976.000,00</b>	<b>48,14</b>	<b>-</b>

Realisasi Belanja Modal Peralatan dan Mesin TA 2016 seluruhnya senilai Rp336.976.000,00 atau 48,14% dari anggaran senilai Rp700.000.000,00, meningkat senilai Rp336.976.000,00 atau 100,00% dibandingkan realisasi TA 2015.

**b. Belanja Modal Peralatan dan Mesin**

Belanja Modal Peralatan dan Mesin dimaksudkan untuk mengadakan peralatan dan perlengkapan kantor serta peralatan dan perlengkapan kerja. Anggaran dan realisasi TA 2016 serta realisasi TA 2015 atas Belanja Modal Peralatan dan Mesin dapat dirinci sebagai berikut:

Tabel 6.1.116  
Belanja Modal Peralatan dan Mesin Tahun Anggaran 2016 dan 2015

Belanja Modal Peralatan dan Mesin		TA 2016			TA 2015
		Anggaran	Realisasi	Rasio	Realisasi
		Rp	Rp	%	Rp
1	Belanja modal Pengadaan Alat-Alat Besar Darat	6.184.500.000,00	5.828.210.060,00	94,24	0,00
2	Belanja modal Pengadaan Alat Angkutan Darat Bermotor	23.501.124.633,00	22.576.267.940,00	96,06	4.457.436.000,00



PEMERINTAH KABUPATEN PEKALONGAN  
CATATAN ATAS LAPORAN KEUANGAN

Untuk tahun-tahun yang berakhir pada tanggal 31 Desember 2016 dan 2015

Belanja Modal Peralatan dan Mesin	TA 2016			TA 2015	
	Anggaran	Realisasi	Rasio	Realisasi	
	Rp	Rp	%	Rp	
3	Belanja modal Pengadaan Alat Angkutan Darat Tak Bermotor	650.000.000,00	470.176.400,00	72,33	341.664.400,00
4	Belanja modal Pengadaan Alat Angkut Apung Tak Bermotor	140.000.000,00	135.080.000,00	96,49	0,00
5	Belanja modal Pengadaan Alat Bengkel Bermesin	4.758.457.000,00	4.697.285.497,00	98,71	535.647.200,00
6	Belanja modal Pengadaan Alat Pengolahan	132.850.000,00	129.729.500,00	97,65	20.362.500,00
7	Belanja modal Pengadaan Alat Kantor	1.850.190.650,00	1.791.618.241,00	96,83	577.275.000,00
8	Belanja modal Pengadaan Alat Rumah Tangga	67.618.000,00	67.240.000,00	99,44	17.243.000,00
9	Belanja modal Pengadaan Komputer	4.507.369.900,00	3.977.666.685,00	88,25	3.527.569.070,00
10	Belanja modal Pengadaan Meja Dan Kursi Kerja/Rapat Pejabat	3.969.189.900,00	3.114.184.823,00	78,46	2.620.582.430,00
11	Belanja modal Pengadaan Alat Studio	933.969.600,00	864.048.356,00	92,51	466.812.000,00
12	Belanja modal Pengadaan Alat Komunikasi	236.219.000,00	229.621.000,00	97,21	153.377.000,00
13	Belanja modal Pengadaan Alat Kedokteran	21.086.747.900,00	19.127.533.658,00	90,71	15.573.111.480,00
14	Belanja modal Pengadaan Unit-Unit Laboratorium	7.163.708.400,00	3.050.518.374,00	42,58	13.575.938.292,00
15	Belanja Modal Pengadaan Alat-alat Ukur	188.730.000,00	188.223.000,00	99,73	34.478.000,00
16	Belanja Modal Sarana Kebersihan	407.330.000,00	399.768.500,00	98,14	544.481.600,00
17	Belanja Modal Sarana dan Prasarana Jalan	1.281.398.100,00	1.279.104.500,00	99,82	0,00
18	Belanja Modal Pengadaan Sarana dan Prasarana Jalan	229.585.500,00	229.420.500,00	99,93	545.229.300,00
19	Belanja Modal Pengadaan Perlengkapan Kantor	1.044.057.000,00	986.182.125,00	94,46	864.031.750,00
20	Belanja Modal Pengadaan Penghias Ruang Rumah Tangga	620.056.000,00	578.061.320,00	93,23	262.660.000,00
21	Belanja Modal Pengadaan Alat-alat Persenjataan/Keamanan	345.710.000,00	296.908.000,00	85,88	161.644.000,00
	<b>Jumlah</b>	<b>79.298.811.583,00</b>	<b>70.016.848.479,00</b>	<b>88,29</b>	<b>44.279.543.022,00</b>



PEMERINTAH KABUPATEN PEKALONGAN  
CATATAN ATAS LAPORAN KEUANGAN

Untuk tahun-tahun yang berakhir pada tanggal 31 Desember 2016 dan 2015

Realisasi Belanja Modal Peralatan dan Mesin TA 2016 seluruhnya senilai Rp70.016.848.479,00 atau 88,29% dari anggaran senilai Rp79.298.811.583,00, meningkat senilai Rp25.737.305.457,00 atau 58,12% dibandingkan realisasi TA 2015 senilai Rp44.279.543.022,00 dengan rincian sebagai berikut:

1) Belanja Modal Alat-alat Besar Darat.

Belanja Modal Alat-alat Besar Darat meliputi pengadaan excavator, dump truk dan stoom wals dengan anggaran/realisasi TA 2016 dan realisasi TA 2015 sebagai berikut :

Tabel 6.1.117  
Belanja Modal Pengadaan Alat Angkutan Darat Bermotor  
Tahun Anggaran 2016 dan 2015

Belanja modal Pengadaan Alat-Alat Besar Darat	TA 2016			TA 2015	
	Anggaran	Realisasi	Rasio	Realisasi	
	Rp	Rp	%	Rp	
1	Belanja modal Pengadaan Excavator	2.610.000.000,00	2.450.968.060,00	93,91	0,00
2	Belanja modal pengadaan dump truk	2.184.500.000,00	2.112.000.000,00	96,68	0,00
3	Belanja modal pengadaan stoom wals	1.390.000.000,00	1.265.242.000,00	91,02	0,00
	<b>Jumlah</b>	<b>6.184.500.000,00</b>	<b>5.828.210.060,00</b>	<b>94,24</b>	<b>-</b>

Realisasi Belanja Modal Alat-alat Besar Darat TA 2016 senilai Rp5.828.210.060,00 atau 94,24% dari anggarannya senilai Rp6.184.500.000,00, mengalami kenaikan senilai Rp5.828.210.060,00 atau 100,00% dari TA 2015.

2) Belanja Modal Alat Angkutan Darat Bermotor

Belanja Alat Angkutan Darat Bermotor meliputi kendaraan darat, air, dan lainnya dengan anggaran/realisasi TA 2016 dan realisasi TA 2015 sebagai berikut :

Tabel 6.1.118  
Belanja Modal Pengadaan Alat Angkutan Darat Bermotor  
Tahun Anggaran 2016 dan 2015

Belanja modal Pengadaan Alat Angkutan Darat Bermotor	TA 2016			TA 2015	
	Anggaran	Realisasi	Rasio	Realisasi	
	Rp	Rp	%	Rp	
1	Belanja modal pengadaan alat-alat angkutan darat bermotor sedan	0,00	0,00	0,00	424.770.000,00
2	Belanja modal pengadaan alat-alat angkutan darat bermotor jeep	0,00	0,00	0,00	505.500.000,00
3	Belanja modal pengadaan alat-alat angkutan darat bermotor station wagon	3.883.435.000,00	3.882.960.000,00	99,99	1.336.840.000,00



PEMERINTAH KABUPATEN PEKALONGAN  
CATATAN ATAS LAPORAN KEUANGAN

Untuk tahun-tahun yang berakhir pada tanggal 31 Desember 2016 dan 2015

Belanja modal Pengadaan Alat Angkutan Darat Bermotor		TA 2016			TA 2015
		Anggaran	Realisasi	Rasio	Realisasi
		Rp	Rp	%	Rp
4	Belanja modal pengadaan alat-alat angkutan darat bermotor micro bus	0,00	0,00	0,00	435.434.000,00
5	Belanja modal pengadaan alat-alat angkutan darat bermotor truck	3.244.832.000,00	2.993.395.000,00	92,25	102.621.600,00
6	Belanja modal pengadaan alat-alat angkutan darat bermotor tangki (air, minyak, tinja)	351.500.000,00	351.500.000,00	100,00	0,00
7	Belanja modal pengadaan alat-alat angkutan darat bermotor boks	365.750.000,00	285.680.000,00	78,11	0,00
8	Belanja modal pengadaan alat-alat angkutan darat bermotor pick up	896.582.133,00	859.223.000,00	95,83	563.444.400,00
9	Belanja modal pengadaan alat-alat angkutan darat bermotor ambulance	6.504.450.000,00	6.318.862.000,00	97,15	427.250.000,00
10	Belanja modal pengadaan alat-alat angkutan darat bermotor pemadam kebakaran	1.671.450.000,00	1.671.450.000,00	100,00	0,00
11	Belanja modal pengadaan alat-alat angkutan darat bermotor sepeda motor	2.738.945.500,00	2.535.407.940,00	92,57	661.576.000,00
12	Belanja modal alat-alat angkutan darat bermotor minibus	3.844.180.000,00	3.677.790.000,00	95,67	0,00
	<b>Jumlah</b>	<b>23.501.124.633,00</b>	<b>22.576.267.940,00</b>	<b>96,06</b>	<b>4.457.436.000,00</b>

Realisasi Belanja Modal Alat Angkutan Darat Bermotor TA 2016 senilai Rp22.576.267.940,00 atau 96,06% dari anggarannya senilai Rp23.501.124.633,00, mengalami kenaikan senilai Rp18.118.831.940,00 atau 406,49% dari TA 2015 senilai Rp4.457.436.000,00.

3) Belanja Modal Pengadaan Alat-Alat Angkutan Darat Tidak Bermotor

Belanja alat angkutan/kendaraan meliputi Pengadaan gerobak dan kontainer sampah dengan anggaran/realisasi TA 2016 dan realisasi TA 2015 sebagai berikut:



Tabel 6.1.119

Belanja Modal Pengadaan Alat Angkutan Darat Tak Bermotor  
Tahun Anggaran 2016 dan 2015

Belanja modal Pengadaan Alat Angkutan Darat Tak Bermotor		TA 2016			TA 2015
		Anggaran	Realisasi	Rasio	Realisasi
		Rp	Rp	%	Rp
1	Belanja modal pengadaan sepeda	160.000.000,00	154.492.000,00	96,56	0,00
2	Belanja modal kontainer	490.000.000,00	315.684.400,00	64,43	341.664.400,00
	<b>Jumlah</b>	<b>650.000.000,00</b>	<b>470.176.400,00</b>	<b>72,33</b>	<b>341.664.400,00</b>

Realisasi Belanja Modal Alat Angkut Tidak Bermotor pada TA 2016 senilai Rp470.176.400,00 atau 72,33% dari anggarannya senilai Rp650.000.000,00, meningkat senilai Rp128.512.000,00 atau 37,61% dari TA 2015 senilai Rp341.664.400,00

4) Belanja modal Pengadaan Alat Angkut Apung Tak Bermotor

Belanja modal Pengadaan Alat Angkut Apung Tak Bermotor berupa belanja modal perahu karet dengan anggaran dan realisasi TA 2016 dan realisasi TA 2015 sebagai berikut:

Tabel 6.1.120

Belanja Modal Pengadaan Alat Angkut Apung Tak Bermotor  
Tahun Anggaran 2016 dan 2015

Belanja modal Pengadaan Alat Angkut Apung Tak Bermotor		TA 2016			TA 2015
		Anggaran	Realisasi	Rasio	Realisasi
		Rp	Rp	%	Rp
1	Belanja modal pengadaan perahu karet	140.000.000,00	135.080.000,00	96,49	0,00
	<b>Jumlah</b>	<b>140.000.000,00</b>	<b>135.080.000,00</b>	<b>96,49</b>	<b>-</b>

Realisasi belanja modal Pengadaan Alat Angkut Apung TA 2016 senilai Rp135.080.000,00 atau 96,49% dari anggarannya senilai Rp140.000.000,00, meningkat senilai Rp135.080.000,00 atau 100,00% dari realisasi TA 2015.

5) Belanja Modal Alat Bengkel Bermesin

Belanja modal alat bengkel bermesin berupa belanja modal alat bengkel lainnya dengan anggaran dan realisasi TA 2016 dan realisasi TA 2015 sebagai berikut:

Tabel 6.1.121

Belanja Modal Pengadaan Alat Angkutan Darat Tak Bermotor  
Tahun Anggaran 2016 dan 2015

Belanja modal Pengadaan Alat Bengkel Bermesin		TA 2016			TA 2015
		Anggaran	Realisasi	Rasio	Realisasi
		Rp	Rp	%	Rp
1	Belanja modal pengadaan alat bengkel lainnya	4.758.457.000,00	4.697.285.497,00	98,71	535.647.200,00
	<b>Jumlah</b>	<b>4.758.457.000,00</b>	<b>4.697.285.497,00</b>	<b>98,71</b>	<b>535.647.200,00</b>



PEMERINTAH KABUPATEN PEKALONGAN  
CATATAN ATAS LAPORAN KEUANGAN

Untuk tahun-tahun yang berakhir pada tanggal 31 Desember 2016 dan 2015

Realisasi belanja modal alat bengkel bermesin TA 2015 senilai Rp4.697.285.497,00 atau 98,71% dari anggarannya senilai Rp4.758.457.000,00, meningkat senilai Rp4.161.638.297,00 atau 776,94% dari realisasi TA 2015 senilai Rp535.647.200,00.

6) Belanja Modal Alat Pengolahan

Belanja Modal Alat Pengolahan hasil pertanian dan peternakan berupa alat pemotong rumput dan jaring penangkap satwa dengan anggaran dan realisasi TA 2016 serta realisasi TA 2015 sebagai berikut :

Tabel 6.1.122

Belanja Modal Pengadaan Alat Pengolahan  
Tahun Anggaran 2016 dan 2015

Belanja modal Pengadaan Alat Pengolahan	TA 2016			TA 2015	
	Anggaran	Realisasi	Rasio	Realisasi	
	Rp	Rp	%	Rp	
1	Belanja modal alat pemotong rumput	32.850.000,00	30.185.500,00	91,89	20.362.500,00
2	Belanja modal jaring penangkap satwa	100.000.000,00	99.544.000,00	99,54	0,00
	<b>Jumlah</b>	<b>132.850.000,00</b>	<b>129.729.500,00</b>	<b>97,65</b>	<b>20.362.500,00</b>

Realisasi belanja modal alat pengolahan TA 2016 senilai Rp129.729.500,00 atau 97,65% dari anggaran senilai Rp132.850.000,00, mengalami kenaikan Rp109.367.000,00 atau 537,10% dibanding realisasi TA 2015 senilai Rp20.362.500,00.

7) Belanja Modal Alat Kantor

Belanja Modal Alat Kantor meliputi belanja pengadaan alat kantor yang diperlukan dalam rangka pelaksanaan tugas kantor dan kerumahtanggaan dengan anggaran dan realisasi TA 2016 serta realisasi TA 2015 sebagai berikut :

Tabel 6.1.123

Belanja Modal Pengadaan Alat Kantor Tahun Anggaran 2016 dan 2015

Belanja modal Pengadaan Alat Kantor	TA 2016			TA 2015	
	Anggaran	Realisasi	Rasio	Realisasi	
	Rp	Rp	%	Rp	
1	Belanja modal Pengadaan Mesin Ketik	3.200.000,00	3.200.000,00	100,00	7.990.000,00
2	Belanja modal Pengadaan Mesin Hitung/Jumlah	0,00	0,00	0,00	4.800.000,00
3	Belanja modal pengadaan mesin fotocopy	50.000.000,00	43.000.000,00	86,00	0,00
4	Belanja modal pengadaan mesin penghancur kertas	0,00	0,00	0,00	12.000.000,00
5	Belanja modal pengadaan papan visual elektronik	59.860.000,00	59.610.000,00	99,58	12.000.000,00
6	Belanja modal pengadaan tabung pemadam kebakaran	23.268.650,00	21.990.000,00	94,50	0,00



PEMERINTAH KABUPATEN PEKALONGAN  
CATATAN ATAS LAPORAN KEUANGAN

Untuk tahun-tahun yang berakhir pada tanggal 31 Desember 2016 dan 2015

Belanja modal Pengadaan Alat Kantor		TA 2016			TA 2015
		Anggaran	Realisasi	Rasio	Realisasi
		Rp	Rp	%	Rp
7	Belanja Modal Peralatan Kantor dan Rumah Tangga	491.658.000,00	479.073.418,00	97,44	447.872.000,00
8	Belanja Modal Mesin Faximile	26.289.000,00	25.105.000,00	95,50	10.966.000,00
9	Belanja Modal pengadaan genset	33.210.000,00	33.210.000,00	100,00	6.500.000,00
10	Belanja Modal pengadaan rak	358.697.000,00	351.397.000,00	97,96	17.600.000,00
11	Belanja Modal Papan Nama	200.780.000,00	198.260.000,00	98,74	57.547.000,00
12	Belanja Modal Mesin Absensi	603.228.000,00	576.772.823,00	95,61	0,00
<b>Jumlah</b>		<b>1.850.190.650,00</b>	<b>1.791.618.241,00</b>	<b>96,83</b>	<b>577.275.000,00</b>

Realisasi Belanja Modal Alat Kantor TA 2016 senilai Rp1.791.618.241,00 atau 96,83% dari anggaran senilai Rp1.850.190.650,00, mengalami kenaikan senilai Rp1.214.343.241,00 atau 210,36% dibanding realisasi TA 2015 senilai Rp577.275.000,00.

8) Belanja Modal Alat Rumah Tangga

Belanja Modal Alat Rumah Tangga meliputi pengadaan dispenser dan kulkas, dengan anggaran dan realisasi TA 2016 dan realisasi TA 2015 sebagai berikut :

Tabel 6.1.124

Belanja Modal Pengadaan Alat Rumah Tangga Tahun Anggaran 2016 dan 2015

Belanja modal Pengadaan Alat Rumah Tangga		TA 2016			TA 2015
		Anggaran	Realisasi	Rasio	Realisasi
		Rp	Rp	%	Rp
1	Belanja modal pengadaan tabung gas	930.000,00	930.000,00	100,00	0,00
2	Belanja modal pengadaan kompor gas	1.470.000,00	1.370.000,00	93,20	0,00
3	Belanja modal pengadaan dispenser	1.678.000,00	1.628.000,00	97,02	4.493.000,00
4	Belanja modal pengadaan kulkas	63.540.000,00	63.312.000,00	99,64	12.750.000,00
<b>Jumlah</b>		<b>67.618.000,00</b>	<b>67.240.000,00</b>	<b>99,44</b>	<b>17.243.000,00</b>

Belanja Modal Alat Rumah Tangga TA 2015 senilai Rp67.240.000,00 atau 99,44% dari anggarannya senilai Rp67.618.000,00, mengalami kenaikan senilai Rp49.997.000,00 atau 289,96% dibandingkan dengan realisasi TA 2015 senilai Rp17.243.000,00.





9) Belanja Modal Pengadaan Komputer

Belanja Modal Pengadaan Komputer meliputi pengadaan perangkat keras (*hardware*) dan perangkat lunak (*software*) dengan anggaran dan realisasi TA 2016 dan realisasi TA 2015 sebagai berikut:

Tabel 6.1.125

Belanja Modal Pengadaan Komputer Tahun Anggaran 2016 dan 2015

Belanja modal Pengadaan Komputer	TA 2016			TA 2015	
	Anggaran	Realisasi	Rasio	Realisasi	
	Rp	Rp	%	Rp	
1	Belanja modal pengadaan komputer mainframe/server	437.956.800,00	429.555.250,00	98,08	423.383.000,00
2	Belanja modal pengadaan komputer/PC	676.623.900,00	664.368.238,00	98,19	783.186.870,00
3	Belanja modal pengadaan komputer note book	2.570.946.600,00	2.087.046.587,00	81,18	594.933.550,00
4	Belanja modal pengadaan printer	489.884.700,00	479.143.285,00	97,81	447.031.600,00
5	Belanja modal pengadaan scanner	44.994.500,00	40.094.225,00	89,11	15.544.650,00
6	Belanja modal pengadaan monitor/display	1.500.000,00	1.500.000,00	100,00	17.525.000,00
7	Belanja modal pengadaan CPU	4.642.800,00	4.600.000,00	99,08	0,00
8	Belanja modal pengadaan UPS/stabilizer	75.667.300,00	73.500.300,00	97,14	20.741.000,00
9	Belanja modal pengadaan kelengkapan komputer (flash disk, mouse, keyboard, hardisk, speaker)	66.531.000,00	63.871.500,00	96,00	15.636.000,00
10	Belanja modal pengadaan peralatan jaringan komputer	69.995.000,00	67.100.000,00	95,86	962.127.400,00
11	Belanja modal barcode scanner	7.750.000,00	6.750.000,00	87,10	0,00
12	Belanja modal program aplikasi	60.877.300,00	60.137.300,00	98,78	247.460.000,00
	<b>Jumlah</b>	<b>4.507.369.900,00</b>	<b>3.977.666.685,00</b>	<b>88,25</b>	<b>3.527.569.070,00</b>

Realisasi Belanja Modal Pengadaan Komputer TA 2016 senilai Rp3.977.666.685,00 atau 88,25% dari anggaran senilai Rp4.507.369.900,00 meningkat senilai Rp450.097.615,00 atau 12,76% dibanding realisasi TA 2015 senilai Rp3.527.569.070,00.



PEMERINTAH KABUPATEN PEKALONGAN  
CATATAN ATAS LAPORAN KEUANGAN

Untuk tahun-tahun yang berakhir pada tanggal 31 Desember 2016 dan 2015

10) Belanja Modal Meja dan Kursi Kerja/Rapat Pejabat

Belanja Modal Meja dan Kursi Kerja/Rapat Pejabat meliputi pengadaan meja dan kursi kerja, rapat, dan tamu dengan anggaran dan realisasi TA 2016 serta realisasi TA 2015 sebagai berikut:

Tabel 6.1.126

Belanja Modal Pengadaan Meja dan Kursi Kerja/Rapat Pejabat  
Tahun Anggaran 2016 dan 2015

Belanja modal Pengadaan Meja Dan Kursi Kerja/Rapat Pejabat		TA 2016			TA 2015
		Anggaran	Realisasi	Rasio	Realisasi
		Rp	Rp	%	Rp
1	Belanja modal pengadaan meja kerja	103.575.000,00	80.085.000,00	77,32	118.117.900,00
2	Belanja modal pengadaan meja rapat	51.198.000,00	51.120.000,00	99,85	62.848.500,00
3	Belanja modal pengadaan meja makan	4.000.000,00	4.000.000,00	100,00	0,00
4	Belanja modal pengadaan kursi kerja	130.835.000,00	129.835.091,00	99,24	135.160.080,00
5	Belanja modal pengadaan kursi rapat	179.947.000,00	178.427.500,00	99,16	157.998.500,00
6	Belanja modal pengadaan tempat tidur	8.500.000,00	8.500.000,00	100,00	54.500.000,00
7	Belanja modal pengadaan sofa	32.550.000,00	32.470.000,00	99,75	10.640.000,00
8	Belanja modal pengadaan rak buku/tv/kembang	4.459.000,00	4.409.000,00	98,88	13.000.000,00
9	Belanja Modal Pengadaan Meja Tamu	31.835.000,00	31.835.000,00	100,00	24.705.000,00
10	Belanja Modal Pengadaan Almari	104.758.000,00	103.288.000,00	98,60	81.415.000,00
11	Belanja modal sketsel ruangan	496.795.000,00	495.416.000,00	99,72	213.057.000,00
12	Belanja Modal Kursi Tunggu	13.700.000,00	13.700.000,00	100,00	16.400.000,00
13	Belanja Modal Pengadaan Meja Komputer	21.965.000,00	21.883.182,00	99,63	22.200.000,00
14	Belanja Modal Pengadaan Mebeulair	2.785.072.900,00	1.959.216.050,00	70,35	1.710.540.450,00
	<b>Jumlah</b>	<b>3.969.189.900,00</b>	<b>3.114.184.823,00</b>	<b>78,46</b>	<b>2.620.582.430,00</b>

Realisasi belanja modal meja dan kursi kerja/rapat pejabat TA 2016 senilai Rp3.114.184.823,00 atau 78,46% dari anggarannya senilai Rp3.969.189.900,00 meningkat senilai Rp493.602.393,00 atau 18,84% dibandingkan dengan realisasi TA 2015 senilai Rp2.620.582.430,00.



11) Belanja Modal Alat Studio

Belanja Modal Alat Studio TA 2016 meliputi pengadaan peralatan fotografi dan tata suara dengan anggaran dan realisasi TA 2016 serta realisasi TA 2015 sebagai berikut:

Tabel 6.1.127  
Belanja Modal Pengadaan Alat Studio Tahun Anggaran 2016 dan 2015

Belanja modal Pengadaan Alat Studio	TA 2016			TA 2015	
	Anggaran	Realisasi	Rasio	Realisasi	
	Rp	Rp	%	Rp	
1	Belanja modal pengadaan kamera	369.455.500,00	361.843.827,00	97,94	129.302.000,00
2	Belanja modal pengadaan handycam	28.481.500,00	28.396.364,00	99,70	11.157.000,00
3	Belanja modal pengadaan proyektor	475.096.600,00	413.078.165,00	86,95	190.978.000,00
4	Belanja modal perlengkapan sound system	21.440.000,00	21.440.000,00	100,00	16.150.000,00
5	Belanja Modal Pengadaan alat-alat Studio	39.496.000,00	39.290.000,00	99,48	119.225.000,00
	<b>Jumlah</b>	<b>933.969.600,00</b>	<b>864.048.356,00</b>	<b>92,51</b>	<b>466.812.000,00</b>

Realisasi Belanja Modal Alat Studio TA 2016 senilai Rp864.048.356,00 atau 92,51% dari anggarannya senilai Rp933.969.600,00, meningkat senilai Rp397.236.356,00 atau 85,10% dibandingkan dengan realisasi TA 2015 senilai Rp466.812.000,00.

12) Belanja Modal Pengadaan Alat Komunikasi

Belanja Modal Pengadaan Alat Komunikasi TA 2016 dengan anggaran dan realisasi TA 2015 sebagai berikut:

Tabel 6.1.128  
Belanja Modal Pengadaan Alat Komunikasi Tahun Anggaran 2016 dan 2015

Belanja modal Pengadaan Alat Komunikasi	TA 2016			TA 2015	
	Anggaran	Realisasi	Rasio	Realisasi	
	Rp	Rp	%	Rp	
1	Belanja modal Pengadaan Alat Komunikasi Telephone	6.300.000,00	6.300.000,00	100,00	3.725.000,00
2	Belanja modal Pengadaan Alat Komunikasi Radio VHF	0,00	0,00	0,00	20.487.000,00
3	Belanja modal pengadaan faximili	3.804.000,00	3.704.000,00	97,37	25.900.000,00
4	Belanja modal pengadaan sentral PABX Digital	7.475.000,00	7.475.000,00	100,00	0,00
5	Belanja modal pengadaan sound system	188.640.000,00	183.387.000,00	97,22	103.265.000,00
6	belanja modal pengadaan tabung pemancar	25.000.000,00	24.955.000,00	99,82	0,00
7	Belanja modal pengadaan radio HT	5.000.000,00	3.800.000,00	76,00	0,00
	<b>Jumlah</b>	<b>236.219.000,00</b>	<b>229.621.000,00</b>	<b>97,21</b>	<b>153.377.000,00</b>



PEMERINTAH KABUPATEN PEKALONGAN  
CATATAN ATAS LAPORAN KEUANGAN

Untuk tahun-tahun yang berakhir pada tanggal 31 Desember 2016 dan 2015

Realisasi Belanja Modal Pengadaan Alat Komunikasi TA 2016 senilai Rp153.377.000,00 atau 97,21% dari anggaran senilai Rp155.142.000,00 mengalami penurunan senilai Rp82.696.750,00 atau (35,03%) dari realisasi TA 2015 senilai Rp236.073.750,00.

13) Belanja Modal Alat Kedokteran

Belanja Modal Alat Kedokteran meliputi belanja pengadaan peralatan kedokteran dan kesehatan untuk kepentingan RSUD dan Puskesmas serta pencegahan dan pemberantasan penyakit hewan dengan anggaran dan realisasi TA 2016 serta realisasi TA 2015 sebagai berikut:

Tabel 6.1.129

Belanja Modal Pengadaan Alat Kedokteran Tahun Anggaran 2016 dan 2015

Belanja modal Pengadaan Alat Kedokteran	TA 2016			TA 2015
	Anggaran	Realisasi	Rasio	Realisasi
	Rp	Rp	%	Rp
1 Belanja modal Pengadaan Alat Kedokteran Umum	600.000.000,00	589.830.000,00	98,31	0,00
2 Belanja modal Pengadaan Alat Kesehatan Kebidanan dan Penyakit Kandungan	0,00	0,00	0,00	394.429.000,00
3 Belanja modal Pengadaan Alat Kedokteran Bagian Penyakit Dalam	0,00	0,00	0,00	727.646.353,00
4 Belanja modal Pengadaan Alat Kesehatan Anak	0,00	0,00	0,00	889.809.950,00
5 Belanja modal Pengadaan Alat Kedokteran Radiologi	0,00	0,00	0,00	1.947.492.825,00
6 Belanja modal Pengadaan Alat Kedokteran Hewan	0,00	0,00	0,00	194.813.000,00
7 Belanja Alat Kesehatan Puskesmas	0,00	0,00	0,00	1.268.953.234,00
8 Belanja Modal Pengadaan Alat Kesehatan Medis dan Non Medis	20.486.747.900,00	18.537.703.658,00	90,49	10.149.967.118,00
<b>Jumlah</b>	<b>21.086.747.900,00</b>	<b>19.127.533.658,00</b>	<b>90,71</b>	<b>15.573.111.480,00</b>

Realisasi Belanja Modal Alat Kedokteran TA 2016 senilai Rp19.127.533.658,00 atau 90,71% dari anggarannya senilai Rp21.086.747.900,00, mengalami kenaikan senilai Rp3.554.422.178,00 atau 22,82% dibandingkan realisasi TA 2015 senilai Rp15.573.111.480,00.



PEMERINTAH KABUPATEN PEKALONGAN  
CATATAN ATAS LAPORAN KEUANGAN

Untuk tahun-tahun yang berakhir pada tanggal 31 Desember 2016 dan 2015

14) Belanja Modal Unit-unit Laboratorium

Belanja Modal Unit-unit Laboratorium meliputi peralatan laboratorium dan praktik untuk kepentingan sekolah serta pemantauan dan pengawasan lingkungan hidup dengan anggaran dan realisasi TA 2016 serta realisasi TA 2015 sebagai berikut:

Tabel 6.1.130

Belanja Modal Pengadaan Unit-unit Laboratorium  
Tahun Anggaran 2016 dan 2015

Belanja modal Pengadaan Unit-Unit Laboratorium	TA 2016			TA 2015	
	Anggaran	Realisasi	Rasio	Realisasi	
	Rp	Rp	%	Rp	
1	Belanja modal Pengadaan Alat Laboratorium Kimia	629.370.000,00	549.034.074,00	87,24	1.264.959.592,00
2	Belanja modal Pengadaan Alat Laboratorium Biologi	999.400.000,00	779.505.000,00	78,00	0,00
3	Belanja modal pengadaan alat-alat laboratorium perikanan	0,00	0,00	0,00	9.405.000,00
4	Belanja modal pengadaan alat-alat peraga / praktik sekolah	5.534.938.400,00	1.721.979.300,00	31,11	12.301.573.700,00
	<b>Jumlah</b>	<b>7.163.708.400,00</b>	<b>3.050.518.374,00</b>	<b>42,58</b>	<b>13.575.938.292,00</b>

Realisasi belanja modal unit-unit laboratorium TA 2016 seluruhnya senilai Rp3.050.518.374,00 atau 42,58% dari anggaran senilai Rp7.163.708.400,00 menurun senilai Rp10.525.419.918,00 atau (77,53%) dibandingkan realisasi TA 2015 senilai Rp13.575.938.292,00.

15) Belanja Modal Alat-alat Ukur

Belanja Modal Alat-Alat Ukur terdiri dari belanja modal pengadaan GPS dan alat ukur dengan anggaran dan realisasi TA 2016 serta realisasi TA 2015 sebagai berikut :

Tabel 6.1.131

Belanja Modal Pengadaan Alat-alat Ukur Tahun Anggaran 2016 dan 2015

Belanja Modal Pengadaan Alat-alat Ukur	TA 2016			TA 2015	
	Anggaran	Realisasi	Rasio	Realisasi	
	Rp	Rp	%	Rp	
1	Belanja modal pengadaan alat GPS	18.010.000,00	18.010.000,00	100,00	17.108.000,00
2	Belanja Modal Alat Ukur	170.720.000,00	170.213.000,00	99,70	17.370.000,00
	<b>Jumlah</b>	<b>188.730.000,00</b>	<b>188.223.000,00</b>	<b>99,73</b>	<b>34.478.000,00</b>

Realisasi Belanja Modal Alat-alat Ukur TA 2016 senilai Rp188.223.000,00 atau 99,73% dari anggarannya senilai Rp188.730.000,00 meningkat senilai Rp153.745.000,00 atau 445,92% dari realisasi TA 2015 senilai Rp34.478.000,00.



16) Belanja Modal Sarana Kebersihan

Belanja Modal Sarana Kebersihan dengan anggaran/realisasi TA 2016 dan realisasi TA 2015 sebagai berikut :

Tabel 6.1.132

Belanja Modal Sarana Kebersihan Tahun Anggaran 2016 dan 2015

	Belanja Modal Sarana Kebersihan	TA 2016			TA 2015
		Anggaran	Realisasi	Rasio	Realisasi
		Rp	Rp	%	Rp
1	Belanja Modal Pengadaan Sarana Kebersihan	407.330.000,00	399.768.500,00	98,14	544.481.600,00
	<b>Jumlah</b>	<b>407.330.000,00</b>	<b>399.768.500,00</b>	<b>98,14</b>	<b>544.481.600,00</b>

Realisasi Belanja Modal Sarana Kebersihan TA 2016 senilai Rp399.768.500,00 atau 98,14% dari anggarannya senilai Rp407.330.000,00, menurun senilai Rp144.713.100,00 atau (26,58%) dari realisasi TA 2015 senilai Rp544.481.600,00.

17) Belanja Modal Sarana dan Prasarana Jalan

Belanja Modal Sarana dan Prasarana Jalan dengan anggaran dan realisasi TA 2016 serta realisasi TA 2015 sebagai berikut:

Tabel 6.1.133

Belanja Modal Sarana dan Prasarana Jalan  
Tahun Anggaran 2016 dan 2015

	Belanja Modal Sarana dan Prasarana Jalan	TA 2016			TA 2015
		Anggaran	Realisasi	Rasio	Realisasi
		Rp	Rp	%	Rp
1	Belanja Modal Peralatan dan Perlengkapan Rambu-rambu Jalan	1.281.398.100,00	1.279.104.500,00	99,82	0,00
	<b>Jumlah</b>	<b>1.281.398.100,00</b>	<b>1.279.104.500,00</b>	<b>99,82</b>	<b>-</b>

Realisasi belanja modal sarana dan prasarana jalan TA 2016 senilai Rp1.279.104.500,00 atau 99,82% dari anggarannya Rp1.281.398.100,00 mengalami kenaikan senilai Rp1.279.104.500,00 atau 100,00% dari realisasi TA 2015.

18) Belanja Modal Pengadaan Sarana dan Prasarana Jalan

Belanja Modal Pengadaan Sarana dan Prasarana Jalan dengan anggaran dan realisasi TA 2016 serta realisasi TA 2015 sebagai berikut:

Tabel 6.1.134

Belanja Modal Pengadaan Sarana dan Prasarana Jalan  
Tahun Anggaran 2016 dan 2015

	Belanja Modal Pengadaan Sarana dan Prasarana Jalan	TA 2016			TA 2015
		Anggaran	Realisasi	Rasio	Realisasi
		Rp	Rp	%	Rp
1	Belanja Modal pengadaan Peralatan dan Perlengkapan Rambu-rambu Jalan	229.585.500,00	229.420.500,00	99,93	545.229.300,00
	<b>Jumlah</b>	<b>229.585.500,00</b>	<b>229.420.500,00</b>	<b>99,93</b>	<b>545.229.300,00</b>



PEMERINTAH KABUPATEN PEKALONGAN  
CATATAN ATAS LAPORAN KEUANGAN

Untuk tahun-tahun yang berakhir pada tanggal 31 Desember 2016 dan 2015

Realisasi belanja modal pengadaan sarana dan prasarana jalan TA 2015 senilai Rp229.420.500,00 atau 99,93% dari anggarannya Rp229.585.500,00 mengalami penurunan senilai Rp315.808.800,00 atau (57,92%) dari realisasi TA 2015 senilai Rp545.229.300,00.

19) Belanja Modal Pengadaan Perlengkapan Kantor

Belanja Modal Pengadaan Perlengkapan Kantor meliputi perlengkapan kantor berupa almari, *filling* kabinet, dan lain-lain dengan anggaran dan realisasi TA 2016 serta realisasi TA 2015 sebagai berikut:

Tabel 6.1.135  
Belanja Modal Pengadaan Perlengkapan Kantor Tahun Anggaran 2016 dan 2015

Belanja Modal Pengadaan Perlengkapan Kantor	TA 2016			TA 2015	
	Anggaran	Realisasi	Rasio	Realisasi	
	Rp	Rp	%	Rp	
1	Belanja modal pengadaan almari	165.873.000,00	153.168.375,00	92,34	136.496.000,00
2	Belanja modal pengadaan brankas	0,00	0,00	0,00	17.050.000,00
3	Belanja modal pengadaan <i>filling</i> kabinet	126.520.000,00	126.307.500,00	99,83	106.674.650,00
4	Belanja modal pengadaan white board	2.500.000,00	2.500.000,00	100,00	12.742.000,00
5	Belanja modal pengadaan kipas angin	6.400.000,00	6.360.000,00	99,38	15.026.900,00
6	Belanja modal pengadaan Wireless	11.049.000,00	10.900.000,00	98,65	0,00
7	Belanja modal pengadaan AC	615.504.000,00	579.468.250,00	94,15	491.812.200,00
8	Belanja modal pengadaan Televisi	116.211.000,00	107.478.000,00	92,49	84.230.000,00
	<b>Jumlah</b>	<b>1.044.057.000,00</b>	<b>986.182.125,00</b>	<b>94,46</b>	<b>864.031.750,00</b>

Realisasi Belanja Modal Pengadaan Perlengkapan Kantor TA 2016 senilai Rp986.182.125,00 atau 94,46% dari anggarannya senilai Rp1.044.057.000,00, meningkat senilai Rp122.150.375,00 atau 14,14% dibanding realisasi TA 2015 senilai Rp864.031.750,00.

20) Belanja Modal Pengadaan Penghias Ruangan Rumah Tangga

Belanja modal pengadaan penghias ruangan rumah tangga meliputi belanja modal pengadaan lampu hias, belanja modal pengadaan jam dinding/meja dan belanja modal pengadaan gordyn. Anggaran dan realisasi TA 2016 serta realisasi TA 2015 sebagai berikut:



PEMERINTAH KABUPATEN PEKALONGAN  
CATATAN ATAS LAPORAN KEUANGAN

Untuk tahun-tahun yang berakhir pada tanggal 31 Desember 2016 dan 2015

Tabel 6.1.136

Belanja Modal Pengadaan Penghias Ruang Rumah Tangga  
Tahun Anggaran 2016 dan 2015

Belanja Modal Pengadaan Penghias Ruang Rumah Tangga		TA 2016			TA 2015
		Anggaran	Realisasi	Rasio	Realisasi
		Rp	Rp	%	Rp
1	Belanja modal pengadaan lampu hias	1.928.000,00	1.928.000,00	100,00	0,00
2	Belanja modal pengadaan jam dinding/meja	1.150.000,00	1.150.000,00	100,00	1.950.000,00
3	Belanja modal pengadaan gordyn	585.828.000,00	543.833.320,00	92,83	249.710.000,00
4	Belanja Modal Pengadaan Tralis	31.150.000,00	31.150.000,00	100,00	11.000.000,00
	<b>Jumlah</b>	<b>620.056.000,00</b>	<b>578.061.320,00</b>	<b>93,23</b>	<b>262.660.000,00</b>

Pada TA 2016 Pemerintah Kabupaten Pekalongan menganggarkan dan merealisasikan Belanja Modal Pengadaan Penghias Ruang Rumah Tangga senilai Rp578.061.320,00 atau 93,23% dari anggarannya senilai Rp620.056.000,00, meningkat senilai Rp315.401.320,00 atau 120,08% dari realisasi TA 2015 senilai Rp262.660.000,00.

21) Belanja Modal Pengadaan Alat-alat Persenjataan/Keamanan

Belanja Modal Pengadaan Alat-alat Persenjataan/Keamanan meliputi belanja modal peralatan dan perlengkapan kebencanaan dengan anggaran dan realisasi TA 2016 serta realisasi TA 2015 sebagai berikut:

Tabel 6.1.137

Belanja Modal Pengadaan Alat-alat Persenjataan/Keamanan  
Tahun Anggaran 2016 dan 2015

Belanja Modal Pengadaan Alat-alat Persenjataan/Keamanan		TA 2016			TA 2015
		Anggaran	Realisasi	Rasio	Realisasi
		Rp	Rp	%	Rp
1	Belanja modal pengadaan alarm/sirene	3.300.000,00	0,00	0,00	0,00
2	Belanja Modal Peralatan dan Perlengkapan Kebencanaan	342.410.000,00	296.908.000,00	86,71	161.644.000,00
	<b>Jumlah</b>	<b>345.710.000,00</b>	<b>296.908.000,00</b>	<b>85,88</b>	<b>161.644.000,00</b>

Realisasi Belanja Modal Pengadaan Alat-alat Persenjataan/Keamanan TA 2016 seluruhnya senilai Rp296.908.000,00 atau 85,88% dari anggaran senilai Rp345.710.000,00, mengalami kenaikan senilai Rp135.264.000,00 atau 83,689% dari realisasi TA 2015 senilai Rp161.644.000,00.





**c. Belanja Modal Gedung dan Bangunan**

Belanja modal gedung dan bangunan meliputi gedung kantor, rumah dinas dan bangunan lainnya. Anggaran dan realisasi TA 2016 serta realisasi TA 2015 sebagai berikut :

Tabel 6.1.138  
Belanja Modal Gedung dan Bangunan Tahun Anggaran 2016 dan 2015

Belanja Modal Gedung dan Bangunan	TA 2016			TA 2015	
	Anggaran	Realisasi	Rasio	Realisasi	
	Rp	Rp	%	Rp	
1	Belanja modal pengadaan konstruksi/pembelian gedung kantor	37.085.964.500,00	27.470.298.295,00	74,07	17.087.652.010,00
2	Belanja modal pengadaan konstruksi/pembelian rumah dinas	1.642.666.000,00	1.585.354.755,00	96,51	634.912.000,00
3	Belanja modal pengadaan konstruksi/pembelian gedung gudang	786.334.000,00	743.425.600,00	94,54	0,00
4	Belanja modal pengadaan konstruksi/pembelian bangunan bersejarah	200.000.000,00	198.789.000,00	99,39	0,00
5	Belanja modal pengadaan konstruksi/pembelian bangunan monumen	0,00	0,00	0,00	3.531.535.725,00
6	Belanja modal pengadaan Renovasi Pasar	2.997.103.000,00	2.943.026.000,00	98,20	6.282.463.000,00
7	Belanja modal pengadaan konstruksi/pembelian Gedung Rawat Inap	0,00	0,00	0,00	1.771.212.000,00
8	Belanja modal pengadaan konstruksi IPAL	8.059.060.000,00	6.170.430.000,00	76,57	409.872.000,00
9	Belanja modal pengadaan konstruksi PPI	2.171.649.400,00	1.181.705.969,00	54,42	1.627.172.000,00
10	Belanja modal pengadaan konstruksi gedung sekolah	12.356.199.400,00	7.369.558.000,00	59,64	25.542.819.680,00
11	Belanja modal pengadaan konstruksi Rehab BBI	150.000.000,00	147.843.000,00	98,56	0,00
12	Belanja modal pengadaan Pembangunan Gedung CSSD	589.890.900,00	509.297.000,00	86,34	0,00
13	Belanja modal pengadaan konstruksi bangunan obyek wisata	700.000.000,00	696.273.000,00	99,47	830.160.000,00
14	Belanja modal pengadaan Pembangunan Sarana Prasarana Olah Raga	584.365.000,00	582.700.900,00	99,72	0,00
15	Belanja modal pengadaan konstruksi tugu peringatan	100.000.000,00	98.801.000,00	98,80	67.262.000,00
16	Belanja Modal Konstruksi Hutan/Taman Kota	1.379.578.000,00	605.674.400,00	43,90	129.444.000,00



PEMERINTAH KABUPATEN PEKALONGAN  
CATATAN ATAS LAPORAN KEUANGAN

Untuk tahun-tahun yang berakhir pada tanggal 31 Desember 2016 dan 2015

Belanja Modal Gedung dan Bangunan	TA 2016			TA 2015	
	Anggaran	Realisasi	Rasio	Realisasi	
	Rp	Rp	%	Rp	
17	Belanja Modal Pengadaan Tempat Parkir	484.205.000,00	479.521.000,00	99,03	206.034.000,00
18	Belanja Modal Pavingisasi	497.950.000,00	491.274.000,00	98,66	197.710.000,00
19	Belanja Modal bangunan MCK	0,00	0,00	0,00	776.164.000,00
20	Belanja Modal Pagar	571.861.000,00	565.513.300,00	98,89	568.727.000,00
21	Belanja Modal Pengurangan Tanah	225.000.000,00	224.418.000,00	99,74	234.876.000,00
22	Belanja Modal Tugu	30.000.000,00	30.000.000,00	100,00	0,00
	<b>Jumlah</b>	<b>70.611.826.200,00</b>	<b>52.093.903.219,00</b>	<b>73,78</b>	<b>59.898.015.415,00</b>

Realisasi belanja modal gedung dan bangunan TA 2016 seluruhnya senilai Rp52.093.903.219,00 atau 73,78% dari anggaran senilai Rp70.611.826.200,00, menurun senilai Rp7.804.112.196,00 atau (13,03%) dibandingkan realisasi TA 2015 senilai Rp59.898.015.415,00

**d. Belanja Modal Jalan, Irigasi dan Jaringan**

Belanja modal jalan, irigasi dan jaringan digunakan untuk pembangunan dan/atau rehabilitasi sarana dan prasarana jalan, jembatan, irigasi dan jaringan. Anggaran dan realisasi TA 2016 serta realisasi TA 2015 sebagai berikut:

Tabel 6.1.139  
Belanja Modal Jalan, Jaringan dan Irigasi Tahun Anggaran 2016 dan 2015

Belanja Modal Jalan, Irigasi dan Jaringan	TA 2016			TA 2015	
	Anggaran	Realisasi	Rasio	Realisasi	
	Rp	Rp	%	Rp	
1	Belanja modal Pengadaan Jalan	128.326.169.515,00	77.487.684.430,00	60,38	44.967.164.786,00
2	Belanja modal Pengadaan Jembatan	25.000.000,00	17.834.400,00	71,34	28.320.428.199,00
3	Belanja modal Pengadaan Bangunan Air Irigasi	28.006.635.000,00	10.544.212.185,00	37,65	1.741.460.704,00
4	Belanja Modal Pengadaan Penerangan Jalan, Taman dan Hutan Kota	9.651.500.000,00	8.882.050.800,00	92,03	1.870.402.800,00
5	Belanja Modal Pengadaan Instalasi Listrik dan Telepon	1.417.870.650,00	1.360.433.422,00	95,95	1.497.116.200,00
	<b>Jumlah</b>	<b>167.427.175.165,00</b>	<b>98.292.215.237,00</b>	<b>58,71</b>	<b>78.396.572.689,00</b>

Realisasi belanja modal jalan, irigasi dan jaringan TA 2016 seluruhnya senilai Rp98.292.215.237,00 atau 58,71% dari anggaran senilai Rp167.427.175.165,00 mengalami kenaikan senilai Rp19.895.642.548,00 atau 25,38% dibandingkan realisasi TA 2015 senilai Rp78.396.572.689,00 yang dapat dirinci sebagai berikut:



PEMERINTAH KABUPATEN PEKALONGAN  
CATATAN ATAS LAPORAN KEUANGAN

Untuk tahun-tahun yang berakhir pada tanggal 31 Desember 2016 dan 2015

1) Belanja Modal Jalan

Belanja Modal Jalan meliputi konstruksi jalan, konstruksi jalan kelurahan, perlengkapan jalan, dan pengurugan dan pengaspalan dengan anggaran dan realisasi TA 2016 serta realisasi TA 2015 sebagai berikut:

Tabel 6.1.140  
Belanja Modal Pengadaan Jalan Tahun Anggaran 2016 dan 2015

Belanja modal Pengadaan Jalan	TA 2016			TA 2015	
	Anggaran	Realisasi	Rasio	Realisasi	
	Rp	Rp	%	Rp	
1	Belanja modal pengadaan konstruksi jalan	114.099.469.515,00	66.908.053.080,00	58,64	36.647.973.600,00
2	Belanja Modal Pengurugan dan Pengaspalan	277.145.000,00	274.984.000,00	99,22	119.469.300,00
3	Belanja modal pengadaan konstruksi pelengkap jalan	13.949.555.000,00	10.304.647.350,00	73,87	8.199.721.886,00
	<b>Jumlah</b>	<b>128.326.169.515,00</b>	<b>77.487.684.430,00</b>	<b>60,38</b>	<b>44.967.164.786,00</b>

Realisasi Belanja Modal Jalan TA 2016 senilai Rp77.487.684.430,00 atau 60,38% dari anggarannya senilai Rp128.326.169.515,00 mengalami kenaikan senilai Rp32.520.519.644,00 atau 72,32% dibandingkan dengan realisasi TA 2015 senilai Rp44.967.164.786,00.

2) Belanja Modal Jembatan

Belanja Modal Jembatan dengan anggaran dan realisasi TA 2016 dan realisasi TA 2015 sebagai berikut:

Tabel 6.1.141  
Belanja Modal Pengadaan Jembatan Tahun Anggaran 2016 dan 2015

Belanja modal Pengadaan Jembatan	TA 2016			TA 2015	
	Anggaran	Realisasi	Rasio	Realisasi	
	Rp	Rp	%	Rp	
1	Belanja modal pengadaan konstruksi jembatan	25.000.000,00	17.834.400,00	71,34	28.320.428.199,00
	<b>Jumlah</b>	<b>25.000.000,00</b>	<b>17.834.400,00</b>	<b>71,34</b>	<b>28.320.428.199,00</b>

Realisasi Belanja Modal Jembatan TA 2016 senilai Rp17.834.400,00 atau 71,34% dari anggarannya senilai Rp25.000.000,00, meningkat senilai Rp28.302.593.799,00 atau (99,94%) dibandingkan dengan realisasi TA 2015 senilai Rp28.320.428.199,00

3) Belanja Modal Bangunan Air Irigasi

Belanja Modal Bangunan Air Irigasi meliputi konstruksi kanal permukaan, jaringan air bersih, dan saluran air, dengan anggaran dan realisasi TA 2016 serta realisasi TA 2015 sebagai berikut:



PEMERINTAH KABUPATEN PEKALONGAN  
CATATAN ATAS LAPORAN KEUANGAN

Untuk tahun-tahun yang berakhir pada tanggal 31 Desember 2016 dan 2015

Tabel 6.1.142  
Belanja Modal Pengadaan Bangunan Air Irigasi Tahun Anggaran 2016 dan 2015

Belanja modal Pengadaan Bangunan Air Irigasi	TA 2016			TA 2015	
	Anggaran	Realisasi	Rasio	Realisasi	
	Rp	Rp	%	Rp	
1	Belanja modal pengadaan konstruksi kanal permukaan	2.014.000.000,00	833.025.700,00	41,36	1.652.640.704,00
2	Belanja modal pengadaan konstruksi jaringan irigasi	25.710.910.000,00	9.430.571.485,00	36,68	0,00
3	Belanja modal pengadaan konstruksi jaringan air bersih/air minum	200.000.000,00	199.000.000,00	99,50	1.700.000,00
4	Belanja Modal Pengadaan Konstruksi Saluran Air Kelurahan	81.725.000,00	81.615.000,00	99,87	87.120.000,00
	<b>Jumlah</b>	<b>28.006.635.000,00</b>	<b>10.544.212.185,00</b>	<b>37,65</b>	<b>1.741.460.704,00</b>

Realisasi belanja modal bangunan air irigasi TA 2016 senilai Rp10.544.212.185,00 atau 37,65% dari anggarannya senilai Rp28.006.635.000,00 meningkat senilai Rp8.802.751.481,00 atau 505,48% dibandingkan dengan realisasi TA 2015 senilai Rp1.741.460.704,00.

4) Belanja Modal Pengadaan Penerangan Jalan, Taman, dan Hutan Kota

Belanja Modal Pengadaan Penerangan Jalan, Taman dan Hutan Kota dengan anggaran dan realisasi TA 2016 serta realisasi TA 2015 sebagai berikut:

Tabel 6.1.143  
Belanja Modal Pengadaan Penerangan Jalan, Taman dan Hutan Kota  
Tahun Anggaran 2016 dan 2015

Belanja Modal Pengadaan Penerangan Jalan, Taman dan Hutan Kota	TA 2016			TA 2015	
	Anggaran	Realisasi	Rasio	Realisasi	
	Rp	Rp	%	Rp	
1	Belanja modal pengadaan lampu hias taman	1.500.000,00	1.500.000,00	100,00	98.157.200,00
2	Belanja Modal Pengadaan Lampu Penerangan Jalan Umum dan Meterisasi	9.650.000.000,00	8.880.550.800,00	92,03	1.772.245.600,00
	<b>Jumlah</b>	<b>9.651.500.000,00</b>	<b>8.882.050.800,00</b>	<b>92,03</b>	<b>1.870.402.800,00</b>

Realisasi belanja modal Pengadaan Penerangan Jalan, Taman dan Hutan Kota TA 2016 senilai Rp8.882.050.800,00 atau 92,03% dari anggarannya senilai Rp9.651.500.000,00 meningkat senilai Rp7.011.648.000,00 atau 302,62% dibandingkan dengan realisasi TA 2015 senilai Rp1.870.402.800,00.



PEMERINTAH KABUPATEN PEKALONGAN  
CATATAN ATAS LAPORAN KEUANGAN

Untuk tahun-tahun yang berakhir pada tanggal 31 Desember 2016 dan 2015

5) Belanja Modal Instalasi Listrik dan Telepon

Belanja modal instalasi Listrik dan Telepon meliputi instalasi listrik, telepon dan instalasi lainnya dengan anggaran dan realisasi TA 2016 serta realisasi TA 2015 sebagai berikut:

Tabel 6.1.144

Belanja Modal Pengadaan Instalasi Listrik dan Telepon  
Tahun Anggaran 2016 dan 2015

	Belanja Modal Pengadaan Instalasi Listrik dan Telepon	TA 2016			TA 2015
		Anggaran	Realisasi	Rasio	Realisasi
		Rp	Rp	%	Rp
1	Belanja modal pengadaan instalasi listrik	333.270.650,00	327.801.000,00	98,36	2.694.000,00
2	Belanja modal pengadaan instalasi telepon	0,00	0,00	0,00	2.000.000,00
3	Belanja modal pengadaan/pemasangan PAM	3.000.000,00	2.900.000,00	96,67	0,00
4	Belanja modal pengadaan kawat/faksimili/internet	41.600.000,00	11.900.000,00	28,61	0,00
5	Belanja modal pengadaan jaringan listrik	885.000.000,00	880.041.000,00	99,44	1.451.965.000,00
6	Belanja modal penambahan daya listrik	155.000.000,00	137.791.422,00	88,90	40.457.200,00
	<b>Jumlah</b>	<b>1.417.870.650,00</b>	<b>1.360.433.422,00</b>	<b>95,95</b>	<b>1.497.116.200,00</b>

Realisasi Belanja Modal Instalasi Listrik dan Telepon TA 2016 senilai Rp1.360.433.422,00 atau 95,95% dari anggarannya senilai Rp1.417.870.650,00, menurun senilai Rp136.682.778,00 atau (9,13%) dibandingkan dengan realisasi TA 2015 senilai Rp1.497.116.200,00.

e. Belanja Modal Aset Tetap Lainnya

Belanja Modal Aset Tetap Lainnya adalah belanja yang menimbulkan aset tetap selain yang telah diklasifikasi pada bagian sebelumnya. Belanja modal aset tetap lainnya TA 2016 hanya meliputi belanja modal pengadaan buku dan barang bercorak kebudayaan, Anggaran dan realisasi TA 2016 serta realisasi TA 2015 sebagai berikut:

Tabel 6.1.145

Belanja Modal Aset Tetap Lainnya Tahun Anggaran 2016 dan 2015

	Belanja Modal Aset Tetap Lainnya	TA 2016			TA 2015
		Anggaran	Realisasi	Rasio	Realisasi
		Rp	Rp	%	Rp
1	Belanja modal Pengadaan Buku	2.637.791.828,00	1.627.351.228,00	61,69	568.032.906,00
2	Belanja modal Pengadaan Barang Bercorak Kebudayaan	890.000,00	350.000,00	39,33	0,00
3	Belanja modal Pengadaan Hewan	57.750.000,00	51.300.000,00	88,83	0,00
	<b>Jumlah</b>	<b>2.696.431.828,00</b>	<b>1.679.001.228,00</b>	<b>62,27</b>	<b>568.032.906,00</b>

Realisasi Belanja Modal Aset Tetap Lainnya TA 2016 seluruhnya senilai Rp1.679.001.228,00 atau 62,27% dari anggarannya senilai Rp2.696.431.828,00, mengalami kenaikan senilai Rp1.110.968.322,00 atau 186,49% dibandingkan dengan realisasi TA 2015 senilai Rp568.032.906,00 yang dapat dirinci sebagai berikut:



PEMERINTAH KABUPATEN PEKALONGAN  
CATATAN ATAS LAPORAN KEUANGAN

Untuk tahun-tahun yang berakhir pada tanggal 31 Desember 2016 dan 2015

1) Belanja modal Pengadaan Buku

Belanja Modal Pengadaan Buku meliputi Buku Pengayaan, Buku Referensi, Buku Panduan Pendidik dan Buku Produk Hukum dengan anggaran dan realisasi TA 2016 serta realisasi TA 2015 sebagai berikut:

Tabel 6.1.146  
Belanja Modal Pengadaan Buku Tahun Anggaran 2016 dan 2015

Belanja modal Pengadaan Buku	TA 2016			TA 2015	
	Anggaran	Realisasi	Rasio	Realisasi	
	Rp	Rp	%	Rp	
1	Belanja modal pengadaan buku bahasa dan sastra	120.799.728,00	119.389.728,00	98,83	119.679.800,00
2	Belanja modal pengadaan buku keagamaan	1.000.000,00	427.000,00	42,70	929.000,00
3	Belanja modal pengadaan buku ilmu pengetahuan umum	2.250.000,00	1.938.000,00	86,13	1.851.000,00
4	Belanja modal pengadaan buku ilmu pengetahuan sosial	1.000.000,00	806.000,00	80,60	848.000,00
5	Belanja modal pengadaan buku ilmu politik dan ketatanegaraan	1.000.000,00	978.000,00	97,80	950.000,00
6	Belanja modal pengadaan buku ilmu pengetahuan dan teknologi	7.000.000,00	6.940.000,00	99,14	5.976.500,00
7	Belanja modal pengadaan buku peraturan perundang-undangan	16.250.000,00	11.435.500,00	70,37	22.331.500,00
8	Belanja modal pengadaan peta/atlas/globe	0,00	0,00	0,00	262.783.306,00
9	Belanja modal pengadaan buku pengayaan, buku Referensi dan buku Panduan Pendidik	2.488.492.100,00	1.485.437.000,00	59,69	152.683.800,00
	<b>Jumlah</b>	<b>2.637.791.828,00</b>	<b>1.627.351.228,00</b>	<b>61,69</b>	<b>568.032.906,00</b>

Realisasi Belanja Modal Pengadaan Buku TA 2016 senilai Rp1.627.351.228,00 atau 61,69% dari anggarannya senilai Rp2.637.791.828,00 mengalami kenaikan senilai Rp1.059.318.322,00 atau 688,63% dibandingkan dengan realisasi TA 2015 senilai Rp568.032.906,00.

2) Belanja modal Pengadaan Barang Bercorak Kebudayaan

Belanja Modal Pengadaan Barang Bercorak Kebudayaan dengan anggaran dan realisasi TA 2016 serta realisasi TA 2015 sebagai berikut:

Tabel 6.1.147  
Belanja Modal Pengadaan Barang Bercorak Kebudayaan Tahun 2016 dan 2015

Belanja modal Pengadaan Barang Bercorak Kebudayaan	TA 2016			TA 2015	
	Anggaran	Realisasi	Rasio	Realisasi	
	Rp	Rp	%	Rp	
1	Belanja modal pengadaan lukisan/foto	890.000,00	350.000,00	39,33	0,00
	<b>Jumlah</b>	<b>890.000,00</b>	<b>350.000,00</b>	<b>39,33</b>	<b>-</b>

Realisasi Belanja Modal Pengadaan Barang Bercorak Kebudayaan TA 2016 senilai Rp350.000,00 atau 39,33% dari anggarannya senilai Rp890.000,00 mengalami kenaikan senilai Rp350.000,00 atau 100% dibandingkan dengan realisasi TA 2015.



3) Belanja modal Pengadaan Hewan

Belanja Modal Pengadaan Hewan dengan anggaran dan realisasi TA 2016 serta realisasi TA 2015 sebagai berikut :

Tabel 6.1.148  
Belanja Modal Pengadaan Hewan Tahun 2016 dan 2015

Belanja modal Pengadaan Hewan		TA 2016			TA 2015
		Anggaran	Realisasi	Rasio	Realisasi
		Rp	Rp	%	Rp
1	Belanja modal Pengadaan Binatang Ternak	57.750.000,00	51.300.000,00	88,83	0,00
<b>Jumlah</b>		<b>57.750.000,00</b>	<b>51.300.000,00</b>	<b>88,83</b>	<b>-</b>

Realisasi Belanja Modal Pengadaan Hewan TA 2016 senilai Rp51.300.000,00 atau 88,83% dari anggarannya senilai Rp57.750.000,00 mengalami kenaikan senilai Rp51.300.000,00 atau 100,00% dibandingkan dengan realisasi TA 2015.

f. **Belanja Modal BLUD**

Belanja modal BLUD meliputi belanja modal BLUD Kraton, BLUD Kajen dan BLUD Puskesmas, anggaran dan realisasi TA 2016 serta TA 2015 sebagai berikut:

Tabel 6.1.149  
Belanja Modal BLUD Tahun Anggaran 2016 dan 2015

Belanja Modal BLUD		TA 2016			TA 2015
		Anggaran	Realisasi	Rasio	Realisasi
		Rp	Rp	%	Rp
1	Belanja Modal BLUD Kraton	30.510.875.000,00	3.239.709.795,00	10,62	2.982.834.492,00
2	Belanja Modal BLUD Kajen	6.514.510.000,00	5.441.776.683,00	83,53	4.166.495.708,00
3	Belanja Modal BLUD Puskesmas	12.662.656.874,00	6.838.378.328,00	54,00	0,00
<b>Jumlah</b>		<b>49.688.041.874,00</b>	<b>15.519.864.806,00</b>	<b>31,23</b>	<b>7.149.330.200,00</b>

Realisasi belanja BLUD TA 2016 senilai Rp15.519.864.806,00 atau 31,23% dari anggarannya senilai Rp49.688.041.874,00, mengalami kenaikan senilai Rp8.370.534.606,00 atau 117,08% dibandingkan dengan realisasi TA 2015 senilai Rp7.149.330.200,00.

3. **Belanja Tak Terduga**

Belanja Tidak terduga yang dianggarkan senilai Rp3.500.000.000,00 terealisasi senilai Rp596.728.000,00 atau 17,05% dari anggarannya, pelaksanaan Belanja Tidak Terduga terdiri dari tiga tahap yang tercantum dalam SK Bupati Pekalongan terdiri dari :

- SK Bupati Pekalongan Nomor 360/210 Tahun 2016 tanggal 8 Juni 2016 tentang Penunjukan Koordinator, Penanggung Jawab Pelaksanaan dan Penanggung Jawab Teknis Kegiatan Penanganan Sarana dan Prasarana Fisik yang Rusak Akibat Bencana Alam Tahap I (Satu) Di Kabupaten Pekalongan Tahun Anggaran 2016;



PEMERINTAH KABUPATEN PEKALONGAN  
CATATAN ATAS LAPORAN KEUANGAN

Untuk tahun-tahun yang berakhir pada tanggal 31 Desember 2016 dan 2015

- b) SK Bupati Pekalongan Nomor 360/377 Tahun 2016 tanggal 28 Nopember 2016 tentang Penunjukan Penanggung Pelaksanaan dan Penanggung Jawab Teknis Kegiatan Perbaikan Sarana dan Prasarana Fisik Jalan dan Jembatan yang Rusak Tahap II (Dua) di Kabupaten Pekalongan Tahun Anggaran 2016;
- c) SK Bupati Pekalongan Nomor 360/391 Tahun 2016 tanggal 20 Desember 2016 tentang Penunjukan Koordinator, Penanggung Jawab Pelaksanaan dan Penanggung Jawab Teknis Kegiatan Penanganan Sarana dan Prasarana Fisik yang Rusak Akibat Bencana Alam Tahap III (Tiga) Di Kabupaten Pekalongan Tahun anggaran 2016;

Belanja Tak Terduga dialokasikan dalam APBD dalam rangka penanganan atau penanggulangan akibat dari bencana alam, bencana sosial, dan pelaksanaan kewenangan daerah. Pengguna Anggaran Belanja Tak Terduga adalah Kepala Dinas Pendapatan dan Pengelolaan Keuangan Daerah Kabupaten Pekalongan yang pelaksanaan teknisnya diserahkan kepada SKPD terkait. Anggaran dan realisasi Belanja Tak Terduga TA 2016 serta realisasi TA 2015 sebagai berikut :

Tabel 6.1.150  
Belanja Tidak Terduga Tahun Anggaran 2016 dan 2015

Belanja Tak Terduga		TA 2016			TA 2015
		Anggaran	Realisasi	Rasio	Realisasi
		Rp	Rp	%	Rp
1	Belanja Tak Terduga	3.500.000.000,00	596.728.000,00	17,05	2.073.275.000,00
	<b>Jumlah</b>	<b>3.500.000.000,00</b>	<b>596.728.000,00</b>	<b>17,05</b>	<b>2.073.275.000,00</b>

Realisasi Belanja Tak Terduga TA 2016 seluruhnya senilai Rp596.728.000,00 atau 17,05% dari anggarannya senilai Rp3.500.000.000,00 menurun senilai Rp1.476.547.000,00 atau (71,22%) dibandingkan dengan realisasi TA 2015 senilai Rp2.073.275.000,00.

#### 6.1.2.2 BELANJA TRANSFER

Belanja Transfer Pemerintah Kabupaten Pekalongan meliputi Bagi Hasil Pendapatan Pajak maupun Retribusi serta Bantuan Keuangan dengan anggaran dan realisasi dalam TA 2016 serta realisasi TA 2015 sebagai berikut:

Tabel 6.1.151  
Belanja Transfer Tahun Anggaran 2016 dan 2015

TRANSFER		TA 2016			TA 2015
		Anggaran	Realisasi	Rasio	Realisasi
		Rp	Rp	%	Rp
1	Transfer Bagi Hasil Pendapatan	5.757.927.519,00	5.401.648.497,00	93,81	3.784.431.383,00
2	Transfer Bantuan Keuangan	314.962.950.100,00	314.523.996.390,00	99,86	170.884.187.908,00
	<b>Jumlah</b>	<b>320.720.877.619,00</b>	<b>319.925.644.887,00</b>	<b>99,75</b>	<b>174.668.619.291,00</b>

Realisasi Belanja Transfer TA 2016 senilai Rp319.925.644.887,00 atau 99,75% dari anggarannya senilai Rp320.720.877.619,00, meningkat senilai Rp145.257.025.596,00 atau 83,16% dibandingkan realisasi TA 2015 senilai Rp174.668.619.291,00, yang dapat dijelaskan lebih lanjut sebagai berikut :





### 1. Belanja Transfer Bagi Hasil Pendapatan

Belanja Transfer Bagi Hasil Pendapatan Pemerintah Kabupaten Pekalongan meliputi Belanja Bagi Hasil Pajak dan Bagi Hasil Retribusi, dengan anggaran dan realisasi TA 2016 serta realisasi TA 2015 sebagai berikut :

Tabel 6.1.152  
Transfer Bagi Hasil Pendapatan Tahun Anggaran 2016 dan 2015

TRANSFER BAGI HASIL PENDAPATAN		TA 2016			TA 2015
		Anggaran	Realisasi	Rasio	Realisasi
		Rp	Rp	%	Rp
1	Transfer Bagi Hasil Pajak Daerah	4.421.245.691,00	4.232.027.440,00	95,72	3.020.270.804,00
2	Belanja Bagi Hasil Retribusi Daerah	1.336.681.828,00	1.169.621.057,00	87,50	764.160.579,00
<b>Jumlah</b>		<b>5.757.927.519,00</b>	<b>5.401.648.497,00</b>	<b>93,81</b>	<b>3.784.431.383,00</b>

Realisasi Belanja Transfer Bagi Hasil Pendapatan TA 2016 senilai Rp5.401.648.497,00 atau 93,81% dari anggarannya senilai Rp5.757.927.519,00, meningkat senilai Rp1.617.217.114,00 atau 42,73% dibandingkan realisasi TA 2015 senilai Rp3.784.431.383,00. Rincian dan penjelasan lebih lanjut mengenai Belanja Transfer Bagi Hasil Pendapatan disajikan sebagai berikut:

#### a. Belanja Bagi Hasil Pajak Daerah

Belanja Bagi Hasil Pajak Daerah digunakan untuk bagi hasil pajak kepada Pemerintahan Desa dengan anggaran dan realisasi TA 2016 serta realisasi TA 2015 sebagai berikut:

Tabel 6.1.153  
Transfer Bagi Hasil Pajak Daerah Tahun Anggaran 2016 dan 2015

Transfer Bagi Hasil Pajak Daerah		2016			2015
		Anggaran	Realisasi	Rasio	Realisasi
1	Belanja Bagi Hasil Pajak Daerah Kepada Pemerintahan Desa	4.421.245.691,00	4.232.027.440,00	95,72	3.020.270.804,00
<b>Jumlah</b>		<b>4.421.245.691,00</b>	<b>4.232.027.440,00</b>	<b>95,72</b>	<b>3.020.270.804,00</b>

Realisasi Belanja Bagi Hasil Pajak Daerah TA 2016 senilai Rp4.232.027.440,00 atau 95,72% dari anggarannya senilai Rp4.421.245.691,00, meningkat senilai Rp1.211.756.636,00 atau 40,12% dibanding realisasi pada TA 2015 3.020.270.804,00 tidak terdapat realisasi.

#### b. Belanja Bagi Hasil Retribusi Daerah

Belanja Bagi Hasil Retribusi Daerah meliputi bagi hasil retribusi kepada Pemerintahan Desa dan bagi hasil kepada pihak ketiga. Anggaran dan realisasi TA 2016 serta realisasi TA 2015 sebagai berikut:



PEMERINTAH KABUPATEN PEKALONGAN  
CATATAN ATAS LAPORAN KEUANGAN

Untuk tahun-tahun yang berakhir pada tanggal 31 Desember 2016 dan 2015

Tabel 6.1.154  
Transfer Bagi Hasil Retribusi Daerah Tahun Anggaran 2016 dan 2015

Transfer Bagi Hasil Retribusi Daerah		2016			2015
		Anggaran	Realisasi	Rasio	Realisasi
1	Belanja Bagi Hasil Retribusi Daerah Kepada Pemerintahan Desa	1.294.850.928,00	1.127.790.157,00	87,10	722.086.079,00
2	Belanja Bagi Hasil Retribusi Daerah Kepada Pihak Ketiga	41.830.900,00	41.830.900,00	100,00	42.074.500,00
<b>Jumlah</b>		<b>1.336.681.828,00</b>	<b>1.169.621.057,00</b>	<b>87,50</b>	<b>764.160.579,00</b>

Realisasi Belanja Bagi Hasil Retribusi Daerah TA 2016 senilai Rp1.169.621.057,00 atau 87,50% dari anggarannya senilai Rp1.336.681.828,00, meningkat senilai Rp405.460.478,00 atau 53,06% dibanding realisasi TA 2015 senilai Rp764.160.579,00.

1) Belanja Bagi Hasil Retribusi Kepada Pemerintah Desa

Belanja Bagi Hasil Retribusi Kepada Pemerintah Desa dengan anggaran dan realisasi TA 2016 serta realisasi TA 2015 sebagai berikut :

Tabel 6.1.155  
Belanja Bagi Hasil Retribusi Daerah Kepada Pemerintah Desa  
Tahun Anggaran 2016 dan 2015

Belanja Bagi Hasil Retribusi Daerah Kepada Pemerintahan Desa		2016			2015
		Anggaran	Realisasi	Rasio	Realisasi
1	Belanja Bagi Hasil Retribusi Daerah Kepada Pemerintahan Desa	1.294.850.928,00	1.127.790.157,00	87,10	722.086.079,00
<b>Jumlah</b>		<b>1.294.850.928,00</b>	<b>1.127.790.157,00</b>	<b>87,10</b>	<b>722.086.079,00</b>

Realisasi Belanja Bagi Hasil Retribusi Kepada Pemerintahan Desa TA 2016 senilai Rp1.127.790.157,00 atau 87,10% dari anggarannya Rp1.294.850.928,00, meningkat senilai Rp 405.704.078,00 atau 56,19% dibanding pada TA 2015 senilai Rp722.086.079,00.

2) Belanja Bagi Hasil Hasil Retribusi Kepada Pihak Ketiga

Belanja Bagi Hasil Retribusi Kepada Pihak Ketiga meliputi bagi hasil retribusi daerah Bumi Perkemahan Linggoasri dan Obyek Wisata Depok, dengan anggaran dan realisasi TA 2016 serta realisasi TA 2015 sebagai berikut :

Tabel 6.1.156  
Belanja Bagi Hasil Retribusi Kepada Pihak Ketiga  
Tahun Anggaran 2016 dan 2015

Belanja Bagi Hasil Retribusi Daerah Kepada Pihak Ketiga		TA 2016			TA 2015
		Anggaran	Realisasi	Rasio	Realisasi
		Rp	Rp	%	Rp
1	Belanja Bagi Hasil Retribusi Daerah Bumi Perkemahan Linggoasri	20.825.650,00	20.825.650,00	100,00	16.219.500,00



PEMERINTAH KABUPATEN PEKALONGAN  
CATATAN ATAS LAPORAN KEUANGAN

Untuk tahun-tahun yang berakhir pada tanggal 31 Desember 2016 dan 2015

Belanja Bagi Hasil Retribusi Daerah Kepada Pihak Ketiga		TA 2016			TA 2015
		Anggaran	Realisasi	Rasio	Realisasi
		Rp	Rp	%	Rp
2	Bagi Hasil retribusi Obyek Wisata Depok	21.005.250,00	21.005.250,00	100,00	25.855.000,00
<b>Jumlah</b>		<b>41.830.900,00</b>	<b>41.830.900,00</b>	<b>100,00</b>	<b>42.074.500,00</b>

Realisasi Belanja bagi hasil Retribusi kepada Pihak Ketiga TA 2016 senilai Rp41.830.900,00 atau 100% dari anggarannya senilai Rp41.830.900,00, mengalami penurunan senilai Rp243.600,00 atau (0,58%) dibanding realisasi TA 2015 senilai Rp42.074.500,00

## 2. Belanja Transfer Bantuan Keuangan

Belanja Transfer Bantuan Keuangan Pemerintah Kabupaten Pekalongan meliputi bantuan keuangan kepada Pemerintahan Desa dan bantuan keuangan lainnya, dengan anggaran dan realisasi TA 2016 serta realisasi TA 2015 sebagai berikut :

Tabel 6.1.157  
Transfer Bantuan Keuangan Tahun Anggaran 2016 dan 2015

TRANSFER BANTUAN KEUANGAN		TA 2016			TA 2015
		Anggaran	Realisasi	Rasio	Realisasi
		Rp	Rp	%	Rp
1	Transfer Bantuan Keuangan ke Desa	313.875.625.100,00	313.525.616.990,00	99,89	169.989.149.808,00
2	Transfer Bantuan Keuangan Lainnya	1.087.325.000,00	998.379.400,00	91,82	895.038.100,00
<b>Jumlah</b>		<b>314.962.950.100,00</b>	<b>314.523.996.390,00</b>	<b>99,86</b>	<b>170.884.187.908,00</b>

Realisasi Belanja Transfer Bantuan Keuangan TA 2016 senilai Rp314.523.996.390,00 atau 99,86% dari anggarannya senilai Rp314.962.950.100,00, meningkat senilai Rp143.639.808.482,00 atau 84,066% dibandingkan realisasi TA 2015 senilai Rp170.884.187.908,00. Rincian dan penjelasan lebih lanjut mengenai Belanja Transfer bagi hasil pendapatan disajikan sebagai berikut :

### a. Belanja Bantuan Keuangan ke Desa

Belanja Bantuan Keuangan ke Desa meliputi bantuan Dana Desa, Alokasi Dana Desa (ADD), bantuan pembangunan fisik sarana dan prasarana, serta bantuan keuangan lainnya. dengan anggaran dan realisasi TA 2016 dan realisasi TA 2015 dapat dirinci sebagai berikut :

Tabel 6.1.158  
Transfer Bantuan Keuangan ke Desa Tahun Anggaran 2016 dan 2015

Transfer Bantuan Keuangan ke Desa		2015			2014
		Anggaran	Realisasi	Rasio	Realisasi
1	Transfer Bantuan Keuangan ke Desa	313.875.625.100,00	313.525.616.990,00	99,89	169.989.149.808,00
<b>Jumlah</b>		<b>313.875.625.100,00</b>	<b>313.525.616.990,00</b>	<b>99,89</b>	<b>169.989.149.808,00</b>



Realisasi Belanja Bantuan Keuangan ke Desa TA 2016 seluruhnya senilai Rp313.525.616.990,00 atau 99,89% dari anggaran senilai Rp313.875.625.100,00 meningkat senilai Rp143.536.467.182,00 atau 84,44% dibandingkan realisasi TA 2015 senilai Rp169.989.149.808,00, dengan rincian anggaran dan realisasi TA 2016 dan realisasi TA 2015 sebagai berikut:

Tabel 6.1.159  
Bantuan Keuangan ke Desa Tahun Anggaran 2016 dan 2015

TRANSFER BANTUAN KE DESA		TA 2016			TA 2015
		Anggaran	Realisasi	Rasio	Realisasi
		Rp	Rp	%	Rp
1	Bantuan Dana Desa	174.527.576.000,00	174.527.567.900,00	100,00	77.762.725.000,00
2	Alokasi Dana Desa	95.905.199.100,00	95.905.199.090,00	100,00	88.999.999.808,00
3	Pembangunan fisik sarana dan prasarana	38.712.800.000,00	38.362.800.000,00	99,10	3.186.425.000,00
4	Transfer Bantuan Keuangan Lainnya	4.730.050.000,00	4.730.050.000,00	100,00	40.000.000,00
<b>Jumlah</b>		<b>313.875.625.100,00</b>	<b>313.525.616.990,00</b>	<b>99,89</b>	<b>169.989.149.808,00</b>

b. Belanja Bantuan Keuangan lainnya.

Belanja Bantuan Keuangan lainnya meliputi bantuan kepada partai politik, dengan anggaran dan realisasi TA 2016 dan realisasi TA 2015 dapat dirinci sebagai berikut :

Tabel 6.1.160  
Transfer Bantuan Keuangan Lainnya Tahun Anggaran 2016 dan 2015

Transfer Bantuan Keuangan Lainnya		2016			2015
		Anggaran	Realisasi	Rasio	Realisasi
1	Bantuan Keuangan kepada Partai Politik	1.087.325.000,00	998.379.400,00	91,82	895.038.100,00
<b>Jumlah</b>		<b>1.087.325.000,00</b>	<b>998.379.400,00</b>	<b>91,82</b>	<b>895.038.100,00</b>

Realisasi Belanja Bantuan Keuangan Lainnya kepada partai politik TA 2016 senilai Rp998.379.400,00 atau 91,82% dari anggaran Rp1.087.325.000,00, mengalami meningkat senilai Rp103.341.300,00 atau 11,55% dibanding realisasi TA 2015 senilai Rp895.038.100,00.

Pemberian bantuan partai politik pada TA 2016 telah ditentukan besarnya berdasarkan perolehan suara partai politik yang mendapatkan kursi di DPRD Kabupaten Pekalongan pada pemilihan umum tahun 2014. Hal ini sesuai dengan Peraturan Bupati Nomor 4 tahun 2015 tentang Pedoman Pelaksanaan Penyaluran Bantuan Partai Politik. Berikut ini data-data partai politik penerima bantuan partai politik beserta perolehan suara dan kursi di DPRD Kabupaten Pekalongan.



PEMERINTAH KABUPATEN PEKALONGAN  
CATATAN ATAS LAPORAN KEUANGAN

Untuk tahun-tahun yang berakhir pada tanggal 31 Desember 2016 dan 2015

Tabel 6.1.161  
Bantuan Keuangan kepada Partai Politik Tahun Anggaran 2016 dan 2015

Bantuan Keuangan kepada Partai Politik		TA 2016			TA 2015
		Anggaran	Realisasi	Rasio	Realisasi
		Rp	Rp	%	Rp
1	Belanja Bantuan kepada DPC Partai Kebangkitan Bangsa	301.463.300,00	301.463.300,00	100,00	301.463.300,00
2	Belanja Bantuan kepada DPC Partai Demokrasi Indonesia Perjuangan	251.426.800,00	251.426.800,00	100,00	251.426.800,00
3	Belanja Bantuan kepada DPC Partai Gerakan Indonesia Raya	107.612.400,00	107.612.400,00	100,00	107.612.400,00
4	Belanja Bantuan kepada DPD II Partai Golongan Karya	103.341.300,00	103.341.300,00	100,00	-
5	Belanja Bantuan kepada DPC Partai Persatuan Pembangunan	88.945.600,00	-	0,00	-
6	Belanja Bantuan kepada DPD Partai Amanat Nasional	88.589.100,00	88.589.100,00	100,00	88.589.100,00
7	Belanja Bantuan kepada DPC Partai Demokrat	67.309.500,00	67.309.500,00	100,00	67.309.500,00
8	Belanja Bantuan kepada DPD Partai Keadilan Sejahtera	48.624.300,00	48.624.300,00	100,00	48.624.300,00
9	Belanja Bantuan kepada DPC Partai Hati Nurani Rakyat	30.012.700,00	30.012.700,00	100,00	30.012.700,00
	<b>Jumlah</b>	<b>1.087.325.000,00</b>	<b>998.379.400,00</b>	<b>91,82</b>	<b>895.038.100,00</b>

**6.1.3 SURPLUS/DEFISIT LRA**

Surplus/defisit Laporan Realisasi Anggaran Pemerintah Kabupaten Pekalongan merupakan selisih lebih/kurang antara pendapatan LRA dan belanja selama satu periode pelaporan dengan anggaran dan realisasi TA 2016 serta realisasi TA 2015 sebagai berikut:

Tabel 6.1.164  
Surplus/ Defisit Tahun Anggaran 2016 dan 2015

Surplus/Defisit-LRA		TA 2016			TA 2015
		Anggaran	Realisasi	Rasio	Realisasi
		Rp	Rp	%	Rp
1	Pendapatan - LRA	1.918.093.554.934,00	1.787.351.674.572,98	93,18	1.697.594.551.514,84
2	Belanja Daerah dan Transfer – LRA	2.139.685.516.511,00	1.804.967.596.944,13	84,36	1.606.482.574.205,97
	<b>Surplus/Defisit</b>	<b>(221.591.961.577,00)</b>	<b>(17.615.922.371,15)</b>	<b>7,95</b>	<b>91.111.977.308,87</b>

Realisasi Laporan Realisasi Anggaran TA 2016 mengalami defisit senilai Rp17.615.922.371,15 atau 7,95% dari anggaran defisit senilai Rp221.591.961.577,00, meningkat senilai Rp108.727.899.680,02 atau (119,33%) dibandingkan realisasi TA 2015 senilai Rp91.111.977.308,87.

**6.1.4 PEMBIAYAAN**

Pembiayaan adalah transaksi keuangan daerah yang dimaksudkan untuk menutup selisih antara Pendapatan Daerah dan Belanja Daerah. Pembiayaan Pemerintah Kabupaten Pekalongan meliputi Penerimaan Pembiayaan Daerah dan Pengeluaran Pembiayaan Daerah. Anggaran dan realisasi TA 2016 serta realisasi TA 2015 untuk Pembiayaan Pemerintah Kabupaten Pekalongan adalah sebagai berikut:

Tabel 6.1.165  
Pembiayaan Daerah Tahun Anggaran 2016 dan 2015

PEMBIAYAAN		TA 2016			TA 2015
		Anggaran	Realisasi	Rasio	Realisasi
		Rp	Rp	%	Rp
1	PENERIMAAN PEMBIAYAAN	228.617.278.100,00	228.623.899.759,94	100,00	144.151.518.249,07
2	PENGELUARAN PEMBIAYAAN	7.025.316.523,00	7.021.802.451,00	99,95	6.656.524.458,00
	<b>JUMLAH</b>	<b>221.591.961.577,00</b>	<b>221.602.097.308,94</b>	<b>100,00</b>	<b>137.494.993.791,07</b>

Realisasi pembiayaan netto (penerimaan dikurangi pengeluaran daerah) TA 2016 surplus senilai Rp221.602.097.308,94 atau 100,00% dari anggaran senilai Rp221.591.961.577,00, meningkat senilai Rp84.107.103.517,87 atau 61,17% dibandingkan realisasi TA 2015 senilai Rp137.494.993.791,07.

Realisasi penerimaan dan pengeluaran daerah dapat dirinci dan dijelaskan lebih lanjut sebagai berikut:

**6.1.4.1 Penerimaan Pembiayaan Daerah**

Penerimaan pembiayaan daerah berasal dari penggunaan Sisa Lebih Pembiayaan APBD (SiLPA) tahun lalu, penerimaan piutang daerah dan penerimaan kembali investasi dana bergulir. Anggaran dan realisasi TA 2016 serta realisasi TA 2015 dapat dirinci sebagai berikut :

Tabel 6.1.166  
Penerimaan Pembiayaan Daerah Tahun Anggaran 2016 dan 2015

Penerimaan Pembiayaan		TA 2016			TA 2015
		Anggaran	Realisasi	Rasio	Realisasi
		Rp	Rp	%	Rp
1	Penggunaan SiLPA	228.606.971.100,00	228.606.971.099,94	100,00	144.132.774.399,07
2	Penerimaan Kembali Investasi Non Permanen Lainnya	8.192.000,00	16.928.660,00	206,65	18.743.850,00
3	Penerimaan Piutang Daerah	2.115.000,00	-	0,00	-
<b>Jumlah</b>		<b>228.617.278.100,00</b>	<b>228.623.899.759,94</b>	<b>100,00</b>	<b>144.151.518.249,07</b>

Realisasi penerimaan pembiayaan daerah TA 2016 senilai Rp228.623.899.759,94 atau 100,00% dari anggarannya senilai Rp228.617.278.100,00, meningkat senilai Rp84.472.381.510,87 atau 58,60% dari TA 2015 senilai Rp144.151.518.249,07 yang dapat dijelaskan lebih lanjut sebagai berikut :

1. Realisasi penerimaan pembiayaan daerah TA 2016 dari penggunaan SiLPA tahun lalu senilai Rp228.606.971.099,94 atau 100% dari anggaran senilai Rp228.606.971.100,00 meningkat senilai Rp84.474.196.700,87 atau 58,61% dibandingkan dengan realisasi penerimaan penggunaan SiLPA TA 2015 senilai Rp144.132.774.399,07. Rincian realisasi SiLPA sebagai berikut:

Tabel 6.1.156  
Penggunaan SiLPA Tahun Anggaran 2016 dan 2015

PEMBIAYAAN		TA 2016			TA 2015
		Anggaran	Realisasi	Rasio	Realisasi
		Rp	Rp	%	Rp
1	Penggunaan SiLPA tahun sebelumnya	-	-	0,00	452.196.141,00
2	Pelampauan Penerimaan PAD	1.009.597.813,00	1.009.597.812,84	100,00	41.284.454.223,07
3	Pelampauan Penerimaan Dana Perimbangan	4.290.270.788,00	4.290.270.788,00	100,00	769.270.476,00
4	Pelampauan Penerimaan Lain-lain Pendapatan Daerah Yang Sah	2.673.061.397,00	2.673.061.397,00	100,00	5.026.612.952,00
5	Sisa Penghematan Belanja atau Akibat Lainnya	229.214.582.678,00	229.214.582.678,10	100,00	96.600.240.607,00
<b>Jumlah</b>		<b>228.606.971.100,00</b>	<b>228.606.971.099,94</b>	<b>100,00</b>	<b>144.132.774.399,07</b>



- a. Realisasi Pelampauan Penerimaan PAD TA 2016 senilai Rp1.009.597.812,84 atau 100% dari anggaran senilai Rp1.009.597.813,00, mengalami penurunan senilai Rp40.274.856.410,23 atau (97,55%) dibandingkan realisasi TA 2015 senilai Rp41.284.454.222,46.

Tabel 6.1.157  
Pelampauan Penerimaan PAD Tahun Anggaran 2016 dan 2015

Pelampauan Penerimaan PAD		TA 2016			TA 2015
		Anggaran	Realisasi	Rasio	Realisasi
		Rp	Rp	%	Rp
1	Pajak Daerah	5.040.515.316,00	5.040.515.316,00	100,00	3.690.140.914,00
2	Retribusi Daerah	1.447.196.241,00	1.447.196.240,70	100,00	1.387.199.708,00
3	Hasil Pengelolaan Kekayaan Daerah yang Dipisahkan	-	-	0,00	5.000.000,00
4	Lain-Lain PAD yang sah	5.478.113.744,00	5.478.113.743,86	100,00	36.212.113.601,07
	<b>Jumlah</b>	<b>1.009.597.813,00</b>	<b>1.009.597.812,84</b>	<b>100,00</b>	<b>41.284.454.223,07</b>

- b. Realisasi Pelampauan Penerimaan Dana Perimbangan TA 2016 kurang senilai Rp4.290.270.788,00 atau 100% dari anggaran minus senilai Rp4.290.270.788,00, mengalami penurunan senilai Rp5.059.541.264,00 atau (657,71%) dibandingkan realisasi TA 2015 senilai Rp769.270.476,00.

Tabel 6.1.158  
Pelampauan Penerimaan Dana Perimbangan Tahun Anggaran 2016 dan 2015

Pelampauan Penerimaan Dana Perimbangan		TA 2016			TA 2015
		Anggaran	Realisasi	Rasio	Realisasi
		Rp	Rp	%	Rp
1	Bagi Hasil Pajak / Bagi Hasil Bukan Pajak	(2.205.370.788,00)	(2.205.370.788,00)	100,00	769.270.476,00
2	Dana Penyesuaian dan Otonomi Khusus	(2.084.900.000,00)	(2.084.900.000,00)	100,00	-
	<b>Jumlah</b>	<b>(4.290.270.788,00)</b>	<b>(4.290.270.788,00)</b>	<b>100,00</b>	<b>769.270.476,00</b>

- c. Realisasi Pelampauan Penerimaan Lain-lain Pendapatan Daerah yang Sah TA 2016 senilai Rp2.673.061.397,00 atau 100% dari anggaran senilai Rp2.673.061.397,00, mengalami penurunan senilai Rp2.353.551.555,00 atau (46,82%) dibandingkan realisasi TA 2015 senilai Rp5.026.612.952,00.

Tabel 6.1.159  
Pelampauan Penerimaan Lain-lain Pendapatan Daerah Yang Sah Tahun Anggaran 2016 dan 2015

Pelampauan Penerimaan Lain-lain Pendapatan Daerah Yang Sah		TA 2016			TA 2015
		Anggaran	Realisasi	Rasio	Realisasi
		Rp	Rp	%	Rp
1	Pelampauan Penerimaan Lain-lain Pendapatan Daerah Yang Sah	2.673.061.397,00	2.673.061.397,00	100,00	5.026.612.952,00
	<b>Jumlah</b>	<b>2.673.061.397,00</b>	<b>2.673.061.397,00</b>	<b>100,00</b>	<b>5.026.612.952,00</b>





- d. Realisasi Sisa Penghematan Belanja atau Akibat Lainnya TA 2016 senilai Rp229.214.582.678,10 atau 100% dari anggaran senilai Rp229.214.582.678,00, meningkat senilai Rp132.614.342.071,10 atau 137,28% dibandingkan realisasi TA 2015 senilai Rp96.600.240.607,00, dengan rincian sebagai berikut:

Tabel 6.1.160

Sisa Penghematan belanja atau Akibat Lainnya Tahun Anggaran 2016 dan 2015

PEMBIAYAAN	TA 2016			TA 2015	
	Anggaran	Realisasi	Rasio	Realisasi	
	Rp	Rp	%	Rp	
1	Belanja Pegawai dari Belanja Tak Langsung	94.630.582.541,00	94.630.582.541,00	100,00	51.238.852.532,00
2	Belanja Pegawai dari Belanja Langsung	16.926.526.863,00	16.926.526.863,00	100,00	3.853.285.941,00
3	Belanja Barang dan Jasa	73.815.367.927,00	73.815.367.927,03	100,00	14.930.560.344,00
4	Belanja Modal	45.944.191.261,00	45.944.191.261,00	100,00	22.460.156.630,00
5	Belanja Bunga	-	-	0,00	20.683.252,00
6	Belanja Hibah	818.388.000,00	818.388.000,00	100,00	91.000.000,00
7	Belanja Bantuan Sosial	697.650.000,00	697.650.000,00	100,00	773.330.000,00
8	Belanja Bagi Hasil	25.622.646,00	25.622.646,00	100,00	-
9	Belanja Bantuan Keuangan	612.316.992,00	612.316.992,00	100,00	273.158.908,00
10	Belanja Tidak Terduga	1.426.725.000,00	1.426.725.000,00	100,00	2.959.213.000,00
11	Silpa dari Pembiayaan Penerimaan Piutang Daerah	11.227.500,00	11.227.500,07	100,00	-
12	Silpa dari Penerimaan Kembali Investasi dana Bergulir	9.643.850,00	9.643.850,00	100,00	-
13	Silpa dari Pembayaran Pokok Hutang	98,00	98,00	100,00	-
14	Silpa dari DAK tambahan pendukung program prioritas kabinet kerja (P3K2) Bidang Kesehatan Rujukan	2.518.720.000,00	2.518.720.000,00	100,00	-
15	Silpa dari DAK tambahan pendukung program prioritas kabinet kerja (P3K2) Bidang Pertanian	3.184.940.000,00	3.184.940.000,00	100,00	-
	<b>Jumlah</b>	<b>229.214.582.678,00</b>	<b>229.214.582.678,10</b>	<b>100,00</b>	<b>96.600.240.607,00</b>



2. Realisasi Penerimaan Kembali Investasi dana bergulir TA 2016 senilai Rp16.928.660,00 atau 206,65% dari anggaran senilai Rp8.192.000,00, mengalami penurunan senilai Rp1.815.190,00 atau (9,68%) dibandingkan realisasi TA 2015 senilai Rp18.743.850,00.

Tabel 6.1.161  
Penarikan Dana Bergulir Tahun Anggaran 2016 dan 2015

Penerimaan Kembali Investasi Non Permanen Lainnya		TA 2016			TA 2015
		Anggaran	Realisasi	Rasio	Realisasi
		Rp	Rp	%	Rp
1	Penarikan Dana Bergulir	8.192.000,00	16.928.660,00	206,65	18.743.850,00
<b>Jumlah</b>		<b>8.192.000,00</b>	<b>16.928.660,00</b>	<b>206,65</b>	<b>18.743.850,00</b>

3. Realisasi Penerimaan Piutang Daerah TA 2016 senilai Rp0,00 atau 0% dari anggaran senilai Rp2.115.000,00, dan tahun 2015 juga tidak terdapat realisasi.

Tabel 6.1.162  
Penerimaan Piutang Daerah dari Pendapatan Daerah Tahun Anggaran 2016 dan 2015

Penerimaan Piutang Daerah		TA 2016			TA 2015
		Anggaran	Realisasi	Rasio	Realisasi
		Rp	Rp	%	Rp
1	Penerimaan Piutang Daerah dari Pendapatan Daerah	2.115.000,00	-	0,00	-
<b>Jumlah</b>		<b>2.115.000,00</b>	<b>-</b>	<b>0,00</b>	<b>-</b>

#### 6.1.4.2 Pengeluaran Pembiayaan Daerah

Pengeluaran Pembiayaan Daerah TA 2016 dan 2015 meliputi penyertaan modal (investasi) pemerintah daerah, serta pembayaran pokok utang dengan anggaran dan realisasi sebagai berikut:

Tabel 6.1.163  
Pengeluaran Pembiayaan Daerah Tahun Anggaran 2016 dan 2015

PENGELUARAN PEMBIAYAAN		TA 2016			TA 2015
		Anggaran	Realisasi	Rasio	Realisasi
		Rp	Rp	%	Rp
1	Penyertaan Modal/Investasi Pemerintah Daerah	6.935.000.000,00	6.935.000.000,00	100,00	6.482.919.556,00
2	Pembayaran Pokok Pinjaman Dalam Negeri	90.316.523,00	86.802.451,00	96,11	173.604.902,00
<b>Jumlah</b>		<b>7.025.316.523,00</b>	<b>7.021.802.451,00</b>	<b>99,95</b>	<b>6.656.524.458,00</b>

Realisasi pengeluaran pembiayaan daerah TA 2016 senilai Rp7.021.802.451,00 atau 99,95% dari anggaran senilai Rp7.025.316.523,00, mengalami kenaikan senilai Rp365.277.993,00 atau (5,49%) dibandingkan dengan realisasi TA 2015 senilai Rp6.656.524.458,00 dapat dijelaskan sebagai berikut :



1. Realisasi Penyertaan Modal (Investasi) Pemerintah Daerah TA 2016 senilai Rp6.935.000.000,00 atau 100% dari anggaran senilai Rp6.935.000.000,00 mengalami kenaikan senilai Rp452.080.444,00 atau 6,97% dibandingkan realisasi TA 2015 senilai Rp6.482.919.556,00.

Tabel 6.1.164  
Penyertaan Modal pada BUMDTahun Anggaran 2016 dan 2015

Penyertaan Modal/Investasi Pemerintah Daerah	TA 2016			TA 2015
	Anggaran	Realisasi	Rasio	Realisasi
	Rp	Rp	%	Rp
1 Penyertaan Modal (Investasi) Kepada PT Bank Pembangunan Daerah Jawa Tengah	3.500.000.000,00	3.500.000.000,00	100,00	2.500.000.000,00
2 Penyertaan Modal (Investasi) Kepada PD BPR BKK Kabupaten Pekalongan	2.000.000.000,00	2.000.000.000,00	100,00	2.000.000.000,00
3 Penyertaan Modal (Investasi) Kepada PD BKK Kajen	450.000.000,00	450.000.000,00	100,00	1.000.000.000,00
4 Penyertaan Modal (Investasi) Kepada PDAM Tirta Kajen	985.000.000,00	985.000.000,00	100,00	982.919.556,00
<b>Jumlah</b>	<b>6.935.000.000,00</b>	<b>6.935.000.000,00</b>	<b>100,00</b>	<b>6.482.919.556,00</b>

2. Realisasi Pembayaran Pokok Utang TA 2016 senilai Rp86.802.451,00 atau 96,11% dari anggarannya senilai Rp90.316.523,00, mengalami penurunan senilai Rp86.802.451,00 atau (50,00%) dengan realisasi TA 2015 senilai Rp173.604.902,00, dengan rincian sebagai berikut :

Tabel 6.1.165  
Pembayaran Pokok Pinjaman Dalam Negeri Tahun Anggaran 2016 dan 2015

PEMBIAYAAN	TA 2016			TA 2015
	Anggaran	Realisasi	Rasio	Realisasi
	Rp	Rp	%	Rp
1 Pembayaran Pokok Utang sebelum Jatuh Tempo kepada Lembaga Keuangan Bank	90.316.523,00	86.802.451,00	96,11	173.604.902,00
<b>Jumlah</b>	<b>90.316.523,00</b>	<b>86.802.451,00</b>	<b>96,11</b>	<b>173.604.902,00</b>

#### 6.1.5 PENJELASAN SISA LEBIH PEMBIAYAAN APBD (SiLPA)

Sisa Perhitungan Anggaran merupakan Sisa Lebih Pembiayaan APBD (SiLPA) atau Sisa Kurang Pembiayaan APBD (SiKPA) yang menunjukkan kelebihan atau kekurangan pendapatan dan penerimaan dibanding belanja dan pengeluaran daerah. Anggaran dan realisasi TA 2016 serta realisasi 2015 menunjukkan SiLPA masing-masing senilai Rp203.986.174.937,79 dan Rp228.606.971.099,94 dengan rincian sebagai berikut:



Tabel 6.1.166

Perhitungan Sisa Lebih Pembiayaan APBD Tahun Anggaran 2016 dan 2015

Sisa Lebih Perhitungan Anggaran Tahun Berkenaan (SiLPA)	TA 2016			TA 2015	
	Anggaran	Realisasi	Rasio	Realisasi	
	Rp	Rp	%	Rp	
1	Pendapatan Daerah	1.918.093.554.934,00	1.787.351.674.572,98	93,18	1.697.594.551.514,84
2	Belanja Daerah dan Transfer	2.139.685.516.511,00	1.804.967.596.944,13	84,36	1.606.482.574.205,97
<b>Surplus (Difisit) = (1-2)</b>		<b>(221.591.961.577,00)</b>	<b>(17.615.922.371,15)</b>	<b>7,95</b>	<b>91.111.977.308,87</b>
3	Penerimaan Pembiayaan	228.617.278.100,00	228.623.899.759,94	100,00	144.151.518.249,07
4	Pengeluaran Pembiayaan	7.025.316.523,00	7.021.802.451,00	99,95	6.656.524.458,00
<b>Pembiayaan Netto = (3-4)</b>		<b>221.591.961.577,00</b>	<b>221.602.097.308,94</b>	<b>100,00</b>	<b>137.494.993.791,07</b>
<b>SiLPA (SiKPA)</b>		<b>-</b>	<b>203.986.174.937,79</b>	<b>0,00</b>	<b>228.606.971.099,94</b>

Sedangkan Saldo Akhir Kas Daerah dalam Penguasaan Tahun 2016 dan 2015 dijelaskan sebagai berikut:

Tabel 6.1.167

Saldo Akhir Kas Daerah dalam Penguasaan Tahun Anggaran 2016 dan 2015

Saldo Akhir Kas Daerah Dalam Penguasaan	2016	2015
	Realisasi	Realisasi
a. BUD	125.703.540.181,00	174.880.074.611,00
b. Saldo Kas di Bend. Pengeluaran	262.560,00	1.676.952.921,00
c. Saldo Kas di Bend. Penerimaan	61.785,00	0,00
d. Saldo Kas BLUD	<b>62.074.880.140,36</b>	<b>44.585.160.431,94</b>
e. Saldo Kas Puskesmas	<b>15.851.028.376,00</b>	9.045.736.057,00
e. Saldo Kas Lainnya	<b>674.653.380,00</b>	<b>1.307.202.439,00</b>
<b>Jumlah (a+b+c+d)</b>	<b>204.304.426.422,36</b>	<b>231.495.126.459,94</b>

**6.2 LAPORAN PERUBAHAN SALDO ANGGARAN LEBIH**

Dalam pelaksanaan Anggaran Pendapatan dan Belanja Daerah (APBD) dapat terjadi keadaan yang menyebabkan adanya Sisa Lebih Pembiayaan Anggaran (SiLPA) dan Sisa Kurang Pembiayaan Anggaran (SiKPA). Saldo Anggaran Lebih (SAL) merupakan akumulasi SiLPA atau SiKPA tahun anggaran yang lalu dan tahun anggaran yang bersangkutan, setelah ditutup ditambah/dikurangi dengan koreksi pembukuan. Adapun rincian perhitungan perubahan SAL tahun 2016 adalah sebagai berikut:

**6.2.1 Saldo Anggaran Lebih Awal**

Nilai Saldo Anggaran Lebih Awal merupakan saldo anggaran lebih akhir tahun 2015. Saldo tersebut adalah penerimaan pembiayaan tahun berjalan, yang digunakan untuk menutup anggaran defisit tahun 2016 sebesar Rp228.606.971.099,94 yang dirinci sebagai berikut :

Tabel 6.2.1  
Saldo Anggaran Lebih Awal Tahun Anggaran 2016 dan 2015

Saldo Anggaran Lebih Awal	2016			2015
	Anggaran	Realisasi	Rasio	Realisasi
1 Penggunaan SiLPA	228.606.971.100,00	228.606.971.099,94	100,00	144.132.774.399,07
<b>Jumlah</b>	<b>228.606.971.100,00</b>	<b>228.606.971.099,94</b>	<b>100,00</b>	<b>144.132.774.399,07</b>

Realisasi Saldo Anggaran Lebih Awal TA 2016 sebesar Rp228.606.971.099,94 atau 100% dari anggarannya sebesar Rp228.606.971.100,00, meningkat sebesar Rp84.474.196.700,87 atau 58,61% dari TA 2015 sebesar Rp144.132.774.399,07.

**6.2.2 Penggunaan SAL sebagai Penerimaan Pembiayaan Tahun Berjalan**

Penggunaan SAL sebagai penerimaan pembiayaan tahun 2016 adalah seluruh SAL akhir tahun 2015. SAL tahun sebelumnya yang digunakan sebagai penerimaan pembiayaan tahun 2016 sebesar Rp228.606.971.099,94 yang dirinci sebagai berikut :

Tabel 6.2.2  
Penggunaan SAL Tahun Anggaran 2016 dan 2015

PEMBIAYAAN	TA 2016			TA 2015
	Anggaran	Realisasi	Rasio	Realisasi
	Rp	Rp	%	Rp
1 Penggunaan SiLPA tahun sebelumnya	-	-	0,00	452.196.141,00
2 Pelampauan Penerimaan PAD	1.009.597.813,00	1.009.597.812,84	100,00	41.284.454.223,07
3 Pelampauan Penerimaan Dana Perimbangan	-	-	100,00	769.270.476,00
4 Pelampauan Penerimaan Lain-lain Pendapatan Daerah Yang Sah	2.673.061.397,00	2.673.061.397,00	100,00	5.026.612.952,00
5 Sisa Penghematan Belanja atau Akibat Lainnya	229.214.582.678,00	229.214.582.678,10	100,00	96.600.240.607,00
<b>Jumlah</b>	<b>228.606.971.100,00</b>	<b>228.606.971.099,94</b>	<b>100,00</b>	<b>144.132.774.399,07</b>



Realisasi Penggunaan SAL sebagai penerimaan pembiayaan tahun 2016 sebesar Rp228.606.971.099,94 atau 100% dari anggaran sebesar Rp228.606.971.100,00 meningkat sebesar Rp84.474.196.700,87 atau 58,61% dibandingkan dengan realisasi penerimaan penggunaan SiLPA TA 2015 sebesar Rp144.132.774.399,07.

### 6.2.3 Sisa Lebih Pembiayaan Anggaran (SiLPA)

SiLPA adalah selisih lebih antara realisasi penerimaan dan pengeluaran selama satu periode pelaporan atau selisih lebih antara realisasi pendapatan LRA dan penerimaan pembiayaan dengan belanja dan pengeluaran pembiayaan selama satu periode pelaporan. Berdasarkan perhitungan dalam Laporan Realisasi Anggaran, nilai SiLPA pada akhir tahun 2016 adalah sebesar Rp203.986.174.937,79 yang dirinci sebagai berikut :

Tabel 6.2.3

Sisa Lebih Pembiayaan Anggaran Tahun Anggaran 2016 dan 2015

Sisa Lebih Perhitungan Anggaran Tahun Berkenaan (SiLPA)	TA 2016			TA 2015
	Anggaran	Realisasi	Rasio	Realisasi
	Rp	Rp	%	Rp
1 Pendapatan Daerah	1.918.093.554.934,00	1.787.351.674.572,98	93,18	1.697.594.551.514,84
2 Belanja Daerah dan Transfer	2.139.685.516.511,00	1.804.967.596.944,13	84,36	1.606.482.574.205,97
<b>Surplus (Difisit) = (1-2)</b>	<b>(221.591.961.577,00)</b>	<b>(17.615.922.371,15)</b>	<b>7,95</b>	<b>91.111.977.308,87</b>
3 Penerimaan Pembiayaan	228.617.278.100,00	228.623.899.759,94	100,00	144.151.518.249,07
4 Pengeluaran Pembiayaan	7.025.316.523,00	7.021.802.451,00	99,95	6.656.524.458,00
<b>Pembiayaan Netto = (4-5)</b>	<b>221.591.961.577,00</b>	<b>221.602.097.308,94</b>	<b>100,00</b>	<b>137.494.993.791,07</b>
<b>SiLPA (SiKPA)</b>	<b>-</b>	<b>203.986.174.937,79</b>	<b>100,00</b>	<b>228.606.971.099,94</b>

Realisasi Sisa Lebih Pembiayaan Anggaran TA 2016 sebesar Rp203.986.174.937,79 atau 100% dari anggaran sebesar Rp0,00 menurun sebesar Rp24.620.796.162,15 atau (10,77%) dibandingkan dengan realisasi penerimaan penggunaan SiLPA TA 2015 sebesar Rp228.606.971.099,94.

### 6.2.4 Saldo Anggaran Lebih Akhir

SAL akhir merupakan akumulasi SiLPA tahun anggaran yang lalu dan tahun anggaran yang bersangkutan setelah ditutup ditambah/dikurangi dengan koreksi pembukuan. Nilai akumulatif SAL akhir pada tahun 2016 adalah sebesar Rp203.986.174.937,79.

Tabel 6.2.4

Sisa Anggaran Lebih Akhir Tahun Anggaran 2016 dan 2015

Saldo Anggaran lebih Akhir	2016	2015
	Rp	Rp
1 SiLPA	203.986.174.937,79	228.606.971.099,94
<b>Jumlah</b>	<b>203.986.174.937,79</b>	<b>228.606.971.099,94</b>



### 6.3 NERACA

#### 6.3.1 Aset Lancar

Aset lancar adalah sumber daya ekonomis yang diharapkan dapat dicairkan menjadi kas, dijual atau dipakai habis dalam satu periode akuntansi. Suatu aset diklasifikasikan sebagai aset lancar jika diharapkan segera untuk direalisasikan, dipakai, atau dimiliki untuk dijual dalam waktu 12 (dua belas) bulan sejak tanggal pelaporan, atau berupa kas dan setara kas.

Aset lancar meliputi kas dan setara kas, investasi jangka pendek, piutang dan persediaan. Berikut ini penjelasan atas aset lancar :

##### 6.3.1.1 Kas dan Setara Kas

Rekening ini menggambarkan saldo Kas Daerah per 31 Desember 2016 dan 2015 yang dikuasai oleh Bendahara Umum Daerah (BUD), Bendahara Penerimaan dan Bendahara Pengeluaran pada SKPD berupa uang tunai, rekening giro bank, tabungan dan deposito bank, yang seluruhnya merupakan Kas Daerah dengan rincian sebagai berikut :

Tabel 6.3.1  
Kas dan Setara Kas Tahun Anggaran 2016 dan 2015

Kas dan Setara Kas		31 Desember 2016	31 Desember 2015	Tren
		Rp	Rp	%
1	Kas di Bendahara Umum Daerah (BUD)	125.703.540.181,00	174.880.074.611,00	(28,12)
2	Kas di Bendahara Pengeluaran	-	1.676.952.921,00	(100,00)
3	Kas di Bendahara Penerimaan	61.785,00	-	0,00
4	Kas di BLUD	62.074.880.142,86	44.585.160.431,94	39,23
5	Kas Lainnya	813.837.020,91	1.307.202.439,00	(37,74)
6	Kas di Puskesmas	15.851.028.376,00	9.045.736.057,00	75,23
<b>Jumlah</b>		<b>204.443.347.505,77</b>	<b>231.495.126.459,94</b>	<b>(11,69)</b>

Saldo Kas dan Setara Kas per 31 Desember 2016 sebesar Rp204.443.347.505,77 atau menurun (11,69%) dibandingkan per 31 Desember 2015 senilai Rp231.495.126.459,94.

Sedangkan rincian saldo Kas dan Setara Kas per 31 Desember 2016 dan 2015 dapat disajikan sebagai berikut:

Tabel 6.3.2  
Sisa Kas Bendahara Umum Daerah Tahun Anggaran 2016 dan 2015

Sisa Kas Daerah		31 Desember 2016	31 Desember 2015	Tren
		Rp	Rp	%
1	Dalam Bentuk Giro	84.703.540.181,00	60.880.074.611,00	39,13
2	Dalam Bentuk Deposito Jangka Pendek	41.000.000.000,00	114.000.000.000,00	(64,04)
<b>Jumlah</b>		<b>125.703.540.181,00</b>	<b>174.880.074.611,00</b>	<b>(28,12)</b>

##### a. Kas di Bendahara Umum Daerah (BUD)

Kas di BUD per 31 Desember 2016 dan 2015 masing-masing senilai Rp125.703.540.181,00 dan Rp174.880.074.611,00. Kas tersebut berupa uang yang disimpan dalam rekening giro dan deposito bank, dengan rincian sebagai berikut :



## 1. Rekening giro bank

Uang daerah pada BUD sebagian disimpan dalam rekening giro bank sebagai berikut:

Tabel 6.3.3  
Sisa Kas direkening giro bank Tahun Anggaran 2016 dan 2015

Sisa Kas di Rekening Giro Bank :		31 Desember 2016	31 Desember 2015	Tren
		Rp	Rp	%
1	BPD Jateng A/C 1-109-00087-2 : RKUD	84.703.540.181,00	60.880.074.611,00	39,13
<b>Jumlah</b>		<b>84.703.540.181,00</b>	<b>60.880.074.611,00</b>	<b>39,13</b>

Saldo rekening giro per 31 Desember 2016 senilai Rp84.703.540.181,00 naik senilai Rp23.823.465.570.00 atau 39,13% dibanding per 31 Desember 2015 senilai Rp60.880.074.611,00. Penggunaan rekening giro bank tersebut berdasarkan Keputusan Bupati Pekalongan Nomor 946/245 Tahun 2013 sejak bulan Juli 2013 sampai dengan sekarang digunakan untuk menampung seluruh transaksi kas daerah.

## 2. Rekening deposito bank

Selain disimpan dalam rekening giro bank, sebagian uang daerah pada BUD ditempatkan pada bank dalam bentuk deposito dengan rincian sebagai berikut:

Tabel 6.3.4  
Kas BUD Tahun Anggaran 2016 dan 2015

Kas BUD - Deposito :		31 Desember 2016	31 Desember 2015	Tren
		Rp	Rp	%
1	BPD Jateng Cab. Kajen Bilyet No. 000884	1.000.000.000,00	1.000.000.000,00	0,00
2	BPD Jateng Cab. Kajen Bilyet No. K097778	0,00	30.000.000.000,00	(100,00)
3	BPD Jateng Cab. Kajen Bilyet No. K097791	5.000.000.000,00	5.000.000.000,00	0,00
4	BPD Jateng Cab. Kajen Bilyet No. K097853	0,00	10.000.000.000,00	(100,00)
5	BPD Jateng Cab. Kajen Bilyet No. K097864	15.000.000.000,00	15.000.000.000,00	0,00
6	BPD Jateng Cab. Kajen Bilyet No. K146350	0,00	20.000.000.000,00	(100,00)
7	BPD Jateng Cab. Kajen Bilyet No. K146407	10.000.000.000,00	0,00	0,00
8	BTN Bilyet No.0062-01-40-0000604	0,00	10.000.000.000,00	(100,00)
9	Bank BNI bilyet No. PAB0183255	0,00	10.000.000.000,00	(100,00)
10	Bank BRI bilyet No. 2834401	0,00	10.000.000.000,00	(100,00)
11	Bank Syariah Mandiri No Bilyet D346872	3.000.000.000,00	3.000.000.000,00	0,00
12	Bank Syariah Mandiri No Bilyet 1409011	2.000.000.000,00	0,00	
13	Bank Syariah Mandiri No Bilyet 1409021	5.000.000.000,00	0,00	0,00
<b>Jumlah</b>		<b>41.000.000.000,00</b>	<b>114.000.000.000,00</b>	<b>(64,04)</b>





Penempatan uang daerah pada 2 (dua) bank, yaitu PT Bank Jateng Cabang Kajan sebanyak 4 (empat) bilyet dengan nilai senilai Rp31.000.000.000,00, dan Bank Syariah Mandiri sebanyak 3 (tiga) bilyet dengan nilai senilai Rp10.000.000.000,00. Sehingga penempatan uang pada 2 (dua) bank sebanyak 7 (tujuh) bilyet seluruhnya senilai Rp41.000.000.000,00. Jumlah saldo deposito per 31 Desember 2016 mengalami penurunan senilai Rp73.000.000.000,00 dibandingkan saldo per 31 Desember 2015 senilai Rp114.000.000.000,00.

Atas penempatan uang daerah dalam bentuk deposito tersebut, Pemerintah Kabupaten Pekalongan menerima bunga yang besarnya ditentukan oleh masing-masing bank, berdasarkan tingkat bunga yang berlaku. Penerimaan bunga deposito tersebut diakui dan dicatat sebagai pendapatan daerah pada jenis Lain-lain PAD yang Sah.

**b. Kas di Bendahara Pengeluaran**

Kas di Bendahara Pengeluaran per 31 Desember 2016 dan 2015 masing-masing senilai Rp0,00 dan Rp1.676.952.921,00 mengalami penurunan senilai Rp1.676.952.921,00 atau (100%) dibanding dengan Tahun 2015 senilai Rp1.676.952.921,00, dengan rincian sebagai berikut:

Tabel 6.3.5

Kas di bendahara Pengeluaran Tahun Anggaran 2016 dan 2015

Kas di Bendahara Pengeluaran	31 Desember 2016	31 Desember 2015	Tren
	Rp	Rp	%
1 Setda	-	96.000.000,00	(100,00)
2 Dinas Pendidikan dan Kebudayaan	-	1.580.952.921,00	(100,00)
<b>Jumlah</b>	<b>-</b>	<b>1.676.952.921,00</b>	<b>(100,00)</b>

**c. Kas di Bendahara Penerimaan**

Kas di Bendahara Penerimaan per 31 Desember 2016 dan 2015 masing-masing senilai Rp61.785,00 dan Rp0,00 mengalami kenaikan senilai Rp61.785,00 atau 100%. Rincian per 31 Desember 2016 dan 31 Desember 2015 sebagai berikut:

Tabel 6.3.6

Kas di bendahara Penerimaan Tahun Anggaran 2016 dan 2015

Kas di Bendahara Penerimaan	31 Desember 2016	31 Desember 2015	Tren
	Rp	Rp	%
1 Dinas Pendapatan dan Pengelolaan Keuangan Daerah	61.785,00	-	100,00
<b>Jumlah</b>	<b>61.785,00</b>	<b>0,00</b>	<b>100,00</b>

Saldo Kas Bendahara Pengeluaran Dinas Pendapatan dan Pengelolaan Keuangan Daerah per 31 Desember 2016 senilai Rp61.785,00 merupakan Kas di Bendahara Pengeluaran berupa uang pembayaran atas pajak PBB Tahun 2016 yang disetor pada Tahun 2017.

**d. Kas di BLUD**

Saldo Kas di BLUD per 31 Desember 2016 dan per 31 Desember 2015 masing-masing senilai Rp62.074.880.142,86 dan Rp44.585.160.431,94 naik senilai Rp17.489.719.710,92 atau 39,23%. Kas di BLUD per 31 Desember 2016 tersebut berada pada dua rumah sakit yaitu RSUD Kraton dan RSUD Kajen dengan perincian sebagai berikut:

Tabel 6.3.7

Kas di BLUD Tahun Anggaran 2016 dan 2015

Kas di BLUD		31 Desember 2016	31 Desember 2015	Tren
		Rp	Rp	%
1	Kas di RSUD Kraton	55.885.686.804,27	37.878.929.104,07	47,54
2	Kas di RSUD Kajen	6.189.193.338,59	6.706.231.327,87	(7,71)
<b>Jumlah</b>		<b>62.074.880.142,86</b>	<b>44.585.160.431,94</b>	<b>39,23</b>

**e. Kas Lainnya**

Pada tahun 2016 terdapat saldo Kas Lainnya per 31 Desember 2016 senilai Rp 813.837.020,91 menurun senilai Rp493.365.418,09 atau (37,74%) dibanding tahun 2015 senilai Rp1.307.202.439,00. yang merupakan saldo Rekening BOS pada sekolah-sekolah di lingkungan Dinas Pendidikan dan Kebudayaan dan Rekening dan bergulir pada Dinas Dinas Perindustrian, perdagangan, Koperasi dan Usaha Mikro dan Kecil Menengah dengan perincian sebagai berikut :

Tabel 6.3.8

Kas Lainnya Tahun Anggaran 2016 dan 2015

Kas lainnya		31 Desember 2016	31 Desember 2015	Tren
		Rp	Rp	%
1	Kas Lainnya Dana Bos	719.958.958,91	1.307.202.439,00	(44,92)
2	Kas Lainnya Dana Bergulir	93.878.062,00	0,00	0,00
<b>Jumlah</b>		<b>813.837.020,91</b>	<b>1.307.202.439,00</b>	<b>(37,74)</b>

- 1) Kas Lainnya Dana BOS per 31 Desember 2016 senilai Rp719.958.958,91 menurun senilai Rp587.243.480,09 atau (44,92%) dibanding tahun 2015 senilai Rp1.307.202.439,00. Kas tersebut merupakan uang yang ada di Rekening BOS pada sekolah-sekolah di lingkungan Dinas Pendidikan dan Kebudayaan sebesar Rp570.621.827,00, Uang yang ada di Bendahara Pengeluaran yang belum dipertanggungjawabkan sampai dengan 31 Desember 2016 senilai Rp149.074.572,00 dan Uang atas Utang Pajak sebesar Rp262.500,00 yang belum dibayarkan sampai dengan 31 Desember 2016. Rincian saldo rekening BOS per 31 Desember 2016 disajikan pada Lampiran I.
- 2) Kas Lainnya Dana Bergulir pada Dinas Dinas Perindustrian, perdagangan, Koperasi dan Usaha Mikro dan Kecil Menengah per 31 Desember 2016 senilai Rp93.878.062,00 meningkat senilai Rp93.878.062,00 atau 100% dibanding tahun 2015 yang merupakan reklasifikasi atas Investasi non permanen yang disimpan pada Bank.

**f. Kas di Puskesmas**

Pada tahun 2016 terdapat saldo kas di puskesmas akibat adanya pengelolaan dana Puskesmas menjadi BLUD sebagai berikut:

Tabel 6.3.9  
Kas di Puskesmas Tahun Anggaran 2016 dan 2015

Kas di Puskesmas		31 Desember 2016	31 Desember 2015	Tren
		Rp	Rp	%
1	Puskesmas Kajen I	1.193.023.240,00	469.886.727,00	153,90
2	Puskesmas Kajen II	475.308.672,00	418.894.420,00	13,47
3	Puskesmas Karanganyar	275.023.503,00	366.720.853,00	(25,00)
4	Puskesmas Kesesi I	635.948.880,00	374.612.189,00	69,76
5	Puskesmas Kesesi II	624.870.221,00	350.119.954,00	78,47
6	Puskesmas Kedungwuni I	1.453.303.562,00	750.627.624,00	93,61
7	Puskesmas Kedungwuni II	432.061.202,00	282.571.054,00	52,90
8	Puskesmas Wonopringgo	630.315.239,00	329.135.940,00	91,51
9	Puskesmas Bojong I	353.922.941,00	319.403.351,00	10,81
10	Puskesmas Bojong II	857.332.904,00	477.394.945,00	79,59
11	Puskesmas Karangdadap	575.781.602,00	407.858.331,00	41,17
12	Puskesmas Wiradesa	960.641.555,00	556.899.468,00	72,50
13	Puskesmas Wonokerto I	438.134.595,00	167.547.558,00	161,50
14	Puskesmas Wonokerto II	176.430.166,00	101.773.133,00	73,36
15	Puskesmas Sragi I	470.220.459,00	321.919.359,00	46,07
16	Puskesmas Sragi II	862.404.272,00	672.014.142,00	28,33
17	Puskesmas Siwalan	600.326.895,00	305.030.417,00	96,81
18	Puskesmas Doro I	380.103.092,00	261.484.701,00	45,36
19	Puskesmas Doro II	172.690.937,00	79.152.672,00	118,17
20	Puskesmas Talun	355.832.529,00	102.031.804,00	248,75
21	Puskesmas Petungkriyono	95.717.343,00	81.851.196,00	16,94
22	Puskesmas Lebakbarang	152.977.165,00	116.329.544,00	31,50
23	Puskesmas Buaran	1.275.872.701,00	426.110.452,00	199,42
24	Puskesmas Tirto I	335.651.985,00	281.058.509,00	19,42
25	Puskesmas Tirto II	103.054.025,00	111.208.958,00	(7,33)
26	Puskesmas Paninggaran	1.452.516.663,00	602.077.034,00	141,25
27	Puskesmas Kandangserang	511.562.028,00	312.021.722,00	63,95
<b>Jumlah</b>		<b>15.851.028.376;00</b>	<b>9.045.736.057,00</b>	<b>75,23</b>

**6.3.1.2 Investasi Jangka Pendek**

Saldo investasi jangka pendek per 31 Desember 2016 dan 2015 masing- masing adalah nihil.

**6.3.1.3 Piutang Pendapatan**

Piutang Pendapatan ini menggambarkan hak Pemerintah Daerah atas penerimaan kas baik yang berasal dari pendapatan yang belum diterima kasnya maupun tagihan lain. Saldo per 31 Desember 2016 dan 2015 sebagai berikut:

Tabel 6.3.10

Piutang Pendapatan Tahun Anggaran 2016 dan 2015

Piutang Pendapatan		31 Desember 2016	31 Desember 2015	Tren
		Rp	Rp	%
1	Piutang Pajak	18.642.201.036,00	17.900.953.048,00	4,14
2	Piutang Retribusi	-	720.000,00	(100,00)
3	Piutang Lain-lain PAD yang Sah	35.289.361.358,52	26.748.645.324,16	31,93
4	Piutang transfer Pemerintah Pusat/Dana perimbangan	1.606.070.281,00	4.185.029.275,00	(61,62)
5	Piutang dari penerimaan piutang Daerah	-	11.227.500,00	(100,00)
<b>Jumlah</b>		<b>55.537.632.675,52</b>	<b>48.846.575.147,16</b>	<b>13,70</b>

Saldo Piutang Pendapatan Daerah per 31 Desember 2016 senilai Rp55.537.632.675,52 meningkat senilai Rp6.691.057.528,36 atau 13,70% dibandingkan per 31 Desember 2015 senilai Rp48.846.575.147,16 dengan perincian sebagai berikut :

**1. Piutang Pajak**

Piutang Pajak Tahun 2016 senilai Rp18.642.201.036,00 rincian saldo masing- masing objek piutang pajak tersebut dapat disajikan sebagai berikut:

Tabel 6.3.11

Piutang Pajak Tahun Anggaran 2016 dan 2015

Piutang Pajak		31 Desember 2016	31 Desember 2015	Tren
		Rp	Rp	%
1	Piutang PBB	18.630.562.190,00	17.889.314.202,00	4,14
2	Piutang BPHTB	11.638.846,00	11.638.846,00	0,00
<b>Jumlah</b>		<b>18.642.201.036,00</b>	<b>17.900.953.048,00</b>	<b>4,14</b>

Piutang saldo pajak per 31 Desember 2016 dan 31 Desember 2015 masing-masing senilai Rp18.642.201.036,00 dan Rp17.900.953.048,00 meningkat senilai Rp741.247.988,00 atau 4,14 %. Piutang pajak Tahun 2016 terdiri dari Pajak Bumi dan Bangunan dan Piutang BPHTB.

**a) Piutang PBB**

Piutang pajak bumi dan bangunan sampai dengan 31 Desember 2016 dan 31 Desember 2015 senilai Rp18.630.562.190,00 dan Rp18.803.568.925,00 turun senilai Rp173.006.735,00 atau 0,92%. terdiri dari :

Tabel 6.3.12  
Piutang PBB Tahun Anggaran 2016 dan 2015

No	Piutang PBB	31 Desember 2016	31 Desember 2015	Tren
		Rp	Rp	
1	Piutang PBB Pelimpahan	10.755.648.351,00	10.806.355.146,00	-0,47
2	Piutang PBB	7.874.913.839,00	7.997.213.779,00	-1,53
<b>Jumlah</b>		<b>18.630.562.190,00</b>	<b>18.803.568.925,00</b>	<b>-0,92</b>

## 1) Piutang PBB-P2 pelimpahan dan KPP Pratama

Pada tanggal 5 Nopember 2014 Pemerintah Kabupaten Pekalongan telah menerima pelimpahan piutang PBB – P2 dari KPP Pratama Pekalongan dengan Berita Acara Serah Terima Sistem Data Piutang PBB-P2 dan Aset Sitaan Nomor BA -019/WPj.10/KP.02/2014. Dengan jumlah piutang senilai Rp10.806.355.146,00. Periode setelah pelimpahan yaitu dari tahun 2013 sampai dengan tahun 2016 telah terjadi pembayaran dari wajib pajak untuk piutang pelimpahan dari KPP Pratama yang sesuai dengan daftar rincian piutang yang ada dengan jumlah Rp50.706.795,00 dengan rincian sebagai berikut:

Tabel 6.3.13  
Piutang PBB-P2 Pelimpahan Tahun Anggaran 2016 dan 2015

NO.	TAHUN	PIUTANG 2015	BAYAR DARI 2013 SAMPAI 2016	PIUTANG 2016
1	2003	286.633.819	0	286.633.819
2	2004	230.523.562	0	230.523.562
3	2005	199.233.042	0	199.233.042
4	2006	351.743.290	0	351.743.290
5	2007	235.774.438	0	235.774.438
6	2008	677.670.161	2.542.655	675.127.506
7	2009	383.307.197	2.208.638	381.098.559
8	2010	172.179.429	332.388	171.847.041
9	2011	3.748.701.959	7.417.627	3.741.284.332
10	2012	4.520.588.249	38.205.487	4.482.382.762
<b>JUMLAH</b>		<b>10.806.355.146</b>	<b>50.706.795</b>	<b>10.755.648.351</b>

Piutang PBB sebelum pelimpahan per 31 Desember 2016 setelah dikurangi pembayaran dari tahun 2013 sampai dengan 2016 adalah sebesar Rp10.755.648.351,00 turun sebesar 0,47 %.

## 2) Piutang Pajak Bumi dan bangunan

Piutang pajak bumi dan bangunan sampai dengan 31 Desember 2016 senilai Rp7.874.913.839,00 dengan perincian penambahan dan pengurangan sebagai berikut:

Tabel 6.3.14  
Piutang Pajak Bumi dan Bangunan Tahun Anggaran 2016 dan 2015

No.	Tahun	Saldo Per 31 Desember 2015	Penambahan	Pengurangan	Saldo Per 31 Desember 2016
1	2013	2.070.609.572	0	34.563.717	2.036.045.855
2	2014	1.576.388.907	0	26.483.148	1.549.905.759
3	2015	2.720.194.371	0	596.736.883	2.123.457.488
4	2016	0	2.165.504.737	-	2.165.504.737
JUMLAH		6.367.192.850	2.165.504.737	657.783.748	7.874.913.839

Berdasarkan SPPT yang terbit senilai Rp14.223.599.066,00 dengan jumlah objek pajak sejumlah 450.248 Objek Pajak. Penerimaan atau realisasi PBB tahun 2016 senilai Rp12.058.094.329,00 sehingga terdapat piutang yang belum terbayar per 31 Desember 2016 senilai Rp2.165.504.737,00, dengan jumlah objek pajak sejumlah 63.631.

Piutang tersebut timbul disebabkan beberapa hal diantaranya:

- 1) Masih adanya wajib pajak yang belum menyadari kewajiban membayar Pajak Bumi dan Bangunan.
  - 2) Masih kurangnya kesadaran wajib pajak /petugas pemungut (perangkat desa ) untuk melakukan pembetulan SPPT PBB sehingga data yang ada belum sesuai kondisi di lapangan sehingga wajib pajak tidak membayar pajak.
  - 3) Adanya obyek pajak yang tidak diketahui keberadaan subyek pajaknya karena proses pengalihan hak yang tidak diketahui oleh pihak desa/ kelurahan.
- b) Piutang Bea Perolehan Hak atas Tanah dan Bangunan.
- Piutang BPHTB senilai Rp11.638.846,00 sampai dengan 31 Desember 2016 belum ada realisasinya. Hal ini disebabkan karena data piutang BPHTB yang merupakan pelimpahan dari Kantor Pelayanan Pajak Pratama Pekalongan disertai nomor obyek pajak (NOP) yang tidak valid, dimana tidak ditemukan wajib pajak sesuai NOP yang ada dan tidak dilampiri alamat wajib pajaknya sehingga kesulitan dalam upaya melakukan penagihan. Untuk tahun pajak 2016 tidak ada penambahan piutang BPHTB sehingga jumlahnya masih sama dengan piutang tahun 2015 yakni senilai Rp11.638.846,00. Tindak lanjut dari piutang tersebut adalah akan dilakukan penghapusan karena dari data yang ada piutang tersebut timbul pada tahun 2009. Berdasarkan ketentuan Peraturan Daerah Nomor 10 tahun 2010 sebagai mana telah diubah dalam Peraturan Daerah Nomor 6 tahun 2012 bahwa hak untuk melakukan penagihan pajak menjadi kadaluwarsa setelah melampaui 5 tahun sejak saat terutangnya.

**2. Piutang Retribusi**

Piutang Retribusi timbul dari adanya tagihan atas hak Pemerintah Daerah melalui SKPD terkait yang sampai dengan tanggal Neraca belum dibayar oleh Wajib Retribusi Daerah. Saldo piutang retribusi daerah per 31 Desember 2016 dan 2015 masing-masing senilai Rp0,00 dan Rp720.000,00. Rincian piutang retribusi per 31 Desember 2016 dan 2015 sebagai berikut:

Tabel 6.3.15  
Piutang Retribusi Tahun Anggaran 2016 dan 2015

Piutang Retribusi		31 Desember 2016	31 Desember 2015	Tren
		Rp	Rp	%
1	DPU	0,00	720.000,00	(100,00)
	Piutang Retribusi Pemakaian Kekayaan Daerah	0,00	720.000,00	(100,00)
<b>Jumlah</b>		<b>0,00</b>	<b>720.000,00</b>	<b>(100,00)</b>

**3. Piutang Lain-lain PAD yang sah**

Piutang Lain-lain PAD yang sah per 31 Desember 2016 dan 2015 masing-masing senilai Rp35.289.022.284,36 dan Rp26.748.645.324,16. Rincian per 31 Desember 2016 dan 2015 sebagai berikut:

Tabel 6.3.16  
Piutang Lain-lain PAD yang sah Tahun Anggaran 2016 dan 2015

Piutang Lain-lain PAD Yang Sah		31 Desember 2016	31 Desember 2015	Tren
		Rp	Rp	%
1	DPPKD	2.488.224.305,00	1.426.384.873,00	74,44
2	Dinhub	339.074,16	339.974,16	(0,26)
3	BPMPPT	-	1.911.600,00	(100,00)
4	RSUD Kraton	23.083.555.197,36	18.006.083.136,00	28,20
6	Dinkes	1.248.186.000,00	-	0,00
5	RSUD Kajen	8.469.056.782,00	7.313.925.741,00	15,79
<b>Jumlah</b>		<b>35.289.361.358,52</b>	<b>26.748.645.324,16</b>	<b>31,93</b>

- a) Piutang lain-lain PAD yang sah untuk DPPKD senilai Rp2.488.224.305,00 merupakan Piutang denda PBB yang timbul dari piutang PBB sejak tahun 2013 dengan rincian sebagai berikut:

Tabel 6.3.17  
Piutang PBB dari Tahun 2013 sampai dengan 2016

No.	Tahun	Pokok Piutang PBB	Piutang Denda	
			Bulan	Rupiah
1	2013	2.036.045.855	24	977.302.010
2	2014	1.549.905.759	24	743.954.764
3	2015	2.123.457.488	15	637.037.246
4	2016	2.165.504.737	3	129.930.284
<b>JUMLAH</b>		<b>7.874.913.839</b>		<b>2.488.224.305</b>



- b) Piutang lain-lain PAD yang sah pada Dinhub per 31 Desember 2016 senilai Rp339.074,16 nilainya masih sama dengan tahun 2015 senilai Rp339.074,16 karena sampai dengan tahun 31 Desember 2016 tidak ada realisasi pembayaran atas denda retribusi pengendalian menara telekomunikasi.
- c) Piutang lain-lain PAD yang sah pada RSUD Kraton per 31 Desember 2016 senilai Rp23.083.555.197,00 meningkat senilai Rp5.077.472.061,36 atau 28,20% dibandingkan per 31 Desember 2015 senilai Rp18.006.083.136,00.
- d) Piutang lain-lain PAD yang sah pada Dinas Kesehatan per 31 Desember 2016 senilai Rp1.248.186.000,00 meningkat senilai Rp1.248.186.000,00 atau 100% dibandingkan per 31 Desember 2015 senilai Rp0,00.
- e) Piutang lain-lain PAD yang sah pada RSUD Kajen per 31 Desember 2016 senilai Rp8.469.056.782,00 meningkat senilai Rp1.155.131.041,00 atau 15,79% dibandingkan per 31 Desember 2015 senilai Rp7.313.925.741,00.

#### 4. Piutang Transfer Pemerintah Daerah Lainnya

Berdasarkan surat dari Dinas Pendapatan Daerah dan Pengelolaan Aset Daerah Pemerintah Provinsi Jawa Tengah nomor : 900/00100 tanggal 6 Januari 2017 perihal penundaan bagi hasil pajak daerah kepada kabupaten/kota bulan November Tahun 2016 maka Pemerintah Kabupaten Pekalongan mempunyai Piutang Transfer Pemerintah Provinsi per 31 Desember 2016 masing-masing senilai Rp1.606.070.281,00 sedang Tahun 2015 senilai Rp4.185.029.275,00 sedangkan Rincian per 31 Desember 2016 dan 2015 sebagai berikut:

Tabel 6.3.18

Piutang Transfer Pemerintah Pusat/Dana Perimbangan 2016 dan 2015

Piutang Transfer Pemerintah Daerah Lainnya		31 Desember 2016	31 Desember 2015	Tren
		Rp	Rp	%
1	Piutang Bagi Hasil dari Pajak Kendaraan Bermotor	-	1.307.077.328,00	(100,00)
2	Piutang Bagi Hasil dari Bea Balik Nama Kendaraan Bermotor	-	1.311.737.986,00	(100,00)
3	Piutang Bagi Hasil dari Pajak Bahan Bakar Kendaraan Bermotor	1.606.070.281,00	1.561.908.558,00	2,83
4	Piutang Bagi Hasil dari Pajak Air Permukaan	-	4.305.403,00	(100,00)
<b>Jumlah</b>		<b>1.606.070.281,00</b>	<b>4.185.029.275,00</b>	<b>(61,62)</b>

#### 5. Piutang dari penerimaan Piutang Daerah (TGR)

Piutang dari penerimaan piutang (TGR) daerah per 31 Desember 2016 masing-masing senilai Rp0,00 sedang Tahun 2015 Rp11.227.500,00. Atas akun ini sudah direklasifikasi ke Piutang Lainnya. Rincian per 31 Desember 2016 dan 2015 sebagai berikut:

Tabel 6.3.19

Piutang dari penerimaan piutang daerah 2016 dan 2015

Piutang dari Penerimaan Piutang Daerah(TGR)		31 Desember 2016	31 Desember 2015	Tren
		Rp	Rp	%
1	Piutang dari Penerimaan Piutang Daerah dari Lain-lain Pendapatan yang Sah (TGR)	-	11.227.500,00	(100,00)
<b>Jumlah</b>		<b>0,00</b>	<b>11.227.500,00</b>	<b>(100,00)</b>



**6.3.1.4 Piutang Lain-Lain**

Piutang Lain-lain timbul dari adanya hak Pemerintah Daerah atas pendapatan selain pajak dan retribusi daerah yang sampai dengan tanggal Neraca belum diterima kasnya. Saldo piutang lainnya per 31 Desember 2016 dan 2015 masing-masing senilai Rp1.098.407.271,00 dan Rp504.264.375,00. Rincian per 31 Desember 2016 dan 2015 sebagai berikut:

Tabel 6.3.20  
Piutang lainnya Tahun Anggaran 2016 dan 2015

Piutang Lain-lain		31 Desember 2016	31 Desember 2015	Tren
		Rp	Rp	%
1	DINDIK	-	22.632.195,00	(100,00)
2	DPPKD	103.250.680,00	92.799.680,00	11,26
3	DINPERINDAGKOP	580.924.091,00	-	100,00
4	DKPP	414.232.500,00	388.832.500,00	6,53
<b>Jumlah</b>		<b>1.098.407.271,00</b>	<b>504.264.375,00</b>	<b>117,82</b>

## 1) Piutang Tuntutan Perbendaharaan dan Tuntutan Ganti Rugi.

Jumlah piutang tuntutan perbendaharaan dan tuntutan ganti rugi per 31 Desember 2016 dan 31 Desember 2015 masing-masing senilai Rp103.250.680,00 dan Rp92.799.680,00 yang dapat dijelaskan sebagai berikut:

Tabel 6.3.21  
Piutang Tuntutan Perbendaharaan Ganti Rugi Tahun Anggaran 2016 dan 2015

Uraian		31 Desember 2016	31 Desember 2015
		Rp	Rp
1	Sdr. Santoso	37.708.090,00	37.708.090,00
2	Sdr. Dulajis	3.900.000,00	-
3	Sdri. Siti Arofah	7.166.000,00	
4	TGR Aset	54.476.590,00	55.091.590,00
<b>Jumlah</b>		<b>103.250.680,00</b>	<b>92.799.680,00</b>

- a) Jumlah piutang tuntutan perbendaharaan dan tuntutan ganti rugi senilai Rp37.708.090,00 merupakan tuntutan perbendaharaan atas nama Santoso yang telah didukung dengan surat pernyataan. Tagihan kepada Sdr. Santoso selaku bendahara rutin DPRD senilai Rp45.295.000,00. Atas tagihan tersebut yang bersangkutan baru mengangsur senilai Rp4.686.910,00 pada tahun 2010, Rp1.200.000,00 pada tahun 2011, Rp1.200.000,00 pada tahun 2012 dan senilai Rp500.000,00 pada tahun 2013. Selama tahun 2014 tidak ada setoran piutang (pensiun sejak 1 juni 2013), sehingga sisa tagihan sampai dengan akhir tahun 2016 senilai Rp37.708.090,00.
- b) Tagihan kepada Sdr. Dulajis atas hilangnya kendaraan dinas roda dua senilai Rp10.900.000,00. Sampai dengan Tahun 2016 sudah melakukan penyetoran dengan total senilai Rp7.000.000,00 Sehingga kewajiban atas tuntutan ganti rugi yang harus diselesaikan pihak yang bersangkutan sisanya senilai Rp3.900.000,00.



- c) Tagihan kepada Sdri. Siti Arofah atas hilangnya kendaraan dinas roda dua senilai Rp8.600.000,00. Sampai dengan Tahun 2016 sudah melakukan penyetoran dengan total senilai Rp1.434.000,00 Sehingga kewajiban atas tuntutan ganti rugi yang harus diselesaikan pihak yang bersangkutan sisanya senilai Rp7.166.000,00.
- d) Piutang TGR atas aset lain-lain senilai Rp54.476.590,00 yang merupakan TGR hasil penelusuran inspektorat atas aset lain-lain yang tidak dapat ditelusuri keberadaannya. Penelusuran aset lain-lain merupakan tindak lanjut atas audit Laporan Keuangan Pemerintah Daerah Tahun Anggaran 2013 oleh BPK RI Perwakilan Jawa Tengah. Jumlah piutang tuntutan perbendaharaan dan tuntutan ganti rugi atas aset lain-lain yang tidak dapat ditelusuri tahun 2015 senilai Rp55.091.590,00, Pada Tahun 2016 Kecamatan Petungkriyono telah melakukan penyetoran ke kas daerah senilai Rp615.000,00. Sehingga sisa tagihan aset lain-lain yang tidak dapat ditelusuri sampai dengan akhir tahun 2016 senilai Rp54.476.590,00. yang terperinci sebagai berikut:

Tabel 6.3.22

Piutang Tuntutan perbendaharaan ganti rugi atas aset lain-lain  
Tahun Anggaran 2016 dan 2015

Nama SKPD		31 Desember 2016	31 Desember 2015	Tren
		Rp	Rp	%
1	Kecamatan Petungkriyono		615.000,00	(100,00)
2	Dinas Kesehatan	54.476.590,00	54.476.590,00	0
	<b>Jumlah</b>	<b>54.476.590,00</b>	<b>55.091.590,00</b>	<b>(1,12)</b>

## 2) Piutang Dana Bergulir

Piutang Dana bergulir pada Dinas Perindustrian, Perdagangan, Koperasi Usaha Mikro, Kecil dan Menengah per 31 Desember 2016 senilai Rp580.924.091,00 meningkat senilai Rp580.924.091,00 dibanding tahun 2015 senilai Rp0,00. Piutang dana bergulir merupakan reklasifikasi dari investasi nonpermanen, dengan perincian sebagai berikut :

Tabel 6.3.23

## Piutang Dana Bergulir Tahun Anggaran 2016 dan 2015

Uraian		31 Desember 2016	31 Desember 2015	Tren
		Rp	Rp	%
1	Piutang Dana Bergulir Eks – Dinkop	580.924.091,00	0,00	100,00
	<b>Jumlah</b>	<b>580.924.091,00</b>	<b>0,00</b>	<b>100,00</b>

## 3) Piutang Ternak Bergulir.

Piutang lain-lain ternak bergulir merupakan hasil dari penelusuran investasi dana bergulir yang berupa ternak sebagai tindak lanjut atas LHP BPK RI untuk melakukan penelusuran kembali saldo investasi dana bergulir berupa ternak. Penjelasan atas perhitungan ini ada pada investasi non permanen ternak bergulir per 31 Desember 2016 senilai Rp414.232.500,00 meningkat senilai Rp25.400.000,00 dibanding tahun 2015 senilai Rp388.832.500,00, dengan perincian sebagai berikut :



Tabel 6.3.24

## Piutang Ternak Bergulir Tahun Anggaran 2016 dan 2015

Uraian		31 Desember 2016	31 Desember 2015	Tren
		Rp	Rp	%
1	Piutang Ternak Bergulir Eks – DKPP	414.232.500,00	388.832.500,00	6,13
<b>Jumlah</b>		<b>414.232.500,00</b>	<b>388.832.500,00</b>	<b>6,13</b>

**6.3.1.5 Penyisihan Piutang**

Penyisihan piutang untuk Tahun 2016 senilai Rp13.356.219.648,32 meningkat senilai Rp2.534.543.599 atau (15,95%) dari tahun 2015 senilai Rp15.890.763.247,03 dengan rincian adalah sebagai berikut:

Tabel 6.3.25

## Penyisihan Piutang Tahun Anggaran 2016 dan 2015

Penyisihan Piutang		31 Desember 2016	31 Desember 2015	Tren
		Rp	Rp	%
1	Penyisihan Piutang Pendapatan Pajak	(12.163.473.987,89)	(12.569.592.663,36)	(3,23)
2	Penyisihan Piutang Pendapatan Retribusi	-	(13.158,00)	(100,00)
3	Penyisihan Piutang Lain-lain PAD	(996.869.410,43)	(2.915.737.676,67)	(65,81)
4	Penyisihan Piutang Pendapatan Lainnya	(195.876.250,00)	(405.419.749,00)	(51,69)
<b>Jumlah</b>		<b>(13.356.219.648,32)</b>	<b>(15.890.763.247,03)</b>	<b>(15,95)</b>

- 1) Penghitungan penyisihan piutang Pajak berdasarkan umur piutang sesuai dengan kebijakan akuntansi pemerintah daerah Kabupaten Pekalongan. Penghitungan penyisihan piutang Pajak per 31 Desember 2016 senilai Rp12.163.473.987,89 menurun senilai Rp406.118.675,47 atau (3,23%) dibandingkan per 31 Desember 2015 senilai Rp12,569,592,663,36, perincian penyisihan piutang pajak tahun 2016 sebagaimana berikut:

Tabel 6.3.26

## Klasifikasi Penyisihan Piutang Pajak TA 2016

Penyisihan Piutang Pajak		Nilai Piutang	Prosentase penyisihan	Jumlah Rp
1	Piutang Lancar	2.165.504.737,00	0,50%	10.827.523,69
2	Piutang Kurang lancar	3.673.363.247,00	10%	367.336.324,70
3	Piutang diragukan	2.036.045.885,00	50%	1.018.022.942,50
4	Macet	10.767.287.197,00	100%	10.767.287.197,00
<b>Jumlah</b>		<b>18.642.201.066,00</b>		<b>12.163.473.987,89</b>

- 2) Penghitungan penyisihan piutang Retribusi berdasarkan umur piutang sesuai dengan kebijakan akuntansi pemerintah daerah Kabupaten Pekalongan tidak dihitung dikarenakan tidak terdapat piutang retribusi pada tahun 2016.



3) Penghitungan penyisihan piutang Lain-lain PAD per 31 Desember 2016 senilai Rp996.869.410,43 meningkat senilai Rp1.076.228.911,05 atau (65,81%) dibandingkan per 31 Desember 2015 senilai Rp.2.915.737.676,67 yang terdiri dari :

a) Penyisihan piutang Dinas Kesehatan per 31 Desember 2016 senilai Rp6.240.930,00 menurun senilai Rp6.240.930,00 atau 100% dibandingkan per 31 Desember 2015 senilai Rp0,00, perincian penyisihan tahun 2016 sebagaimana berikut :

Tabel 6.3.27

Klasifikasi Penyisihan Piutang Lain-lain PAD pada BLUD Puskesmas TA 2016

Penyisihan Piutang BLUD Puskesmas		Nilai Piutang	Prosentase penyisihan	Jumlah Rp
1	Piutang Lancar	1.248.186.000,00	0,50%	6.240.930,00
2	Piutang Kurang lancer		10%	0,00
3	Piutang diragukan		50%	0,00
4	Macet		100%	0,00
<b>Jumlah</b>		<b>1.248.186.000,00</b>		<b>6.240.930,00</b>

b) Penyisihan piutang BLUD Kraton per 31 Desember 2016 senilai Rp362.889.549,75 meningkat senilai Rp712.339.361,30 atau 66,25% dibandingkan per 31 Desember 2015 senilai Rp1.075.228.911,05, perincian penyisihan piutang tahun 2016 sebagai berikut :

Tabel 6.3.28

Klasifikasi Penyisihan Piutang Lain-lain PAD pada BLUD Kraton TA 2016

Penyisihan Piutang BLUD Kraton		Nilai Piutang	Prosentase penyisihan	Jumlah Rp
1	< 1 tahun	22.428.025.612,36	0,00%	0,00
2	1-2 tahun	176.523.150,00	25%	44.130.787,50
3	2-3 tahun	103.617.535,00	35%	36.266.137,25
4	3-4 tahun	147.550.000,00	50%	73.775.000,00
5	4-5 tahun	76.485.100,00	75%	57.363.825,00
6	> 5 tahun	151.353.800,00	100%	151.353.800,00
<b>Jumlah</b>		<b>23.083.555.197,36</b>		<b>362.889.549,75</b>

c) Penyisihan piutang BLUD Kajen per 31 Desember 2016 senilai Rp0,00 meningkat senilai Rp1.836.946.415,00 atau (100%) dibandingkan per 31 Desember 2015 senilai Rp1.836.946.415,00, dengan perincian penyisihan piutang tahun 2016 sebagai berikut :



Tabel 6.3.29

Klasifikasi Penyisihan Piutang Lain-lain PAD pada BLUD Kajen TA 2016

Penyisihan Piutang BLUD Kajen		Nilai Piutang	Prosentase penyisihan	Jumlah Rp
1	< 1 tahun	8.469.056.782,00	0,00%	0,00
2	1-2 tahun		25%	0,00
3	2-3 tahun		35%	0,00
4	3-4 tahun		50%	0,00
5	4-5 tahun		75%	0,00
6	> 5 tahun		100%	0,00
<b>Jumlah</b>		<b>8.469.056.782,00</b>		<b>0,00</b>

- d) Penyisihan piutang pada Dinas Perhubungan, Komunikasi dan Informatika per 31 Desember 2016 senilai Rp339.074,16 masih sama dengan per 31 Desember 2015 senilai Rp339.074,16, dengan perincian penyisihan piutang tahun 2016 sebagai berikut :

Tabel 6.3.30

Klasifikasi Penyisihan Piutang Lain-lain PAD pada Dinhubkominfo TA 2016

Penyisihan Piutang Denda Retribusi		Nilai Piutang	Prosentase penyisihan	Jumlah Rp
1	Piutang Lancar		0,50%	0,00
2	Piutang Kurang lancer		10%	0,00
3	Piutang diragukan		50%	0,00
4	Macet	339.074,16	100%	339.074,16
<b>Jumlah</b>		<b>339.074,16</b>		<b>339.074,16</b>

- e) Penyisihan piutang Dinas Pendapatan dan Pengelolaan Keuangan Daerah per 31 Desember 2016 senilai Rp627.399.857,52 menurun senilai Rp624.839.206,77 atau 24.401,58% dibandingkan per 31 Desember 2015 senilai Rp2.560.650,75 yang merupakan penyisihan atas piutang denda PBB dengan penghitungan berdasarkan umur piutang sesuai dengan kebijakan akuntansi pemerintah daerah Kabupaten Pekalongan sebagaimana berikut:

Tabel 6.3.31

Klasifikasi Penyisihan Piutang Lain-lain PAD pada DPPKD TA 2016

Penyisihan Piutang Denda Pajak PBB		Nilai Piutang	Prosentase penyisihan	Jumlah Rp
1	Piutang Lancar	129.930.284,00	0,50%	649.651,42
2	Piutang Kurang lancer	1.380.992.011,00	10%	138.099.201,10
3	Piutang diragukan	977.302.010,00	50%	488.651.005,00
4	Macet		100%	0,00
<b>Jumlah</b>		<b>2.488.224.305,00</b>		<b>627.399.857,52</b>



- 4) Perhitungan penyisihan piutang pendapatan lainnya pada Dinas Kelautan, per 31 Desember 2016 senilai Rp195.876.250,00 meningkat senilai Rp209.543.499,00 atau (51,69%) dibandingkan per 31 Desember 2015 senilai Rp405.419.749,00 dengan perincian penyisihan piutang tahun 2016 sebagai berikut :

Tabel 6.3.32

## Klasifikasi Penyisihan Piutang pendapatan lainnya TA 2016

Penyisihan Piutang Denda Pajak PBB		Nilai	Prosentase	Jumlah
		Piutang	penyisihan	Rp
1	Piutang Lancar		0,50%	0,00
2	Piutang Kurang lancer	28.100.000,00	10%	2.810.000,00
3	Piutang diragukan	386.132.500,00	50%	193.066.250,00
4	Macet		100%	0,00
<b>Jumlah</b>		<b>414.232.500,00</b>		<b>195.876.250,00</b>

**6.3.1.6 Beban dibayar dimuka.**

Saldo asuransi dibeban dibayar dimuka per 31 Desember 2016 dan 31 Desember 2015 masing-masing senilai Rp478.215.936,88 dan Rp593.370.318,00 merupakan pembayaran premi asuransi atas barang milik daerah, menurun sebesar Rp115.154.381,12 atau 19,41%. Adapun Polis Nomor : 40011116000003 tanggal 31 Oktober 2016 untuk tanggungan bangunan pasar, Polis Nomor : 40022116000187 tanggal 31 Oktober 2016 untuk kendaraan dinas dan Polis Nomor : 40010916000033 tanggal 31 Oktober 2016 untuk tanggungan bangunan gedung rumah dinas, dengan perincian sebagai berikut :

Tabel 6.3.33

## Beban dibayar dimuka Tahun Anggaran 2016 dan 2015

Beban Dibayar Dimuka		31 Desember 2016	31 Desember 2015	Tren
		Rp	Rp	%
1	Asuransi dibayar dimuka	478.215.936,88	593.370.318,00	(19,41)
<b>Jumlah</b>		<b>478.215.936,88</b>	<b>593.370.318,00</b>	<b>(19,41)</b>

**6.3.1.7 Persediaan**

Rekening ini menggambarkan nilai persediaan barang pakai habis yang dimaksudkan untuk mendukung kegiatan operasional pemerintah daerah dan barang-barang untuk dijual/diserahkan dalam rangka pelayanan kepada masyarakat. Nilai persediaan per 31 Desember 2016 merupakan hasil penghitungan fisik (*stock opname*) per 31 Desember 2016 dari jumlah fisik persediaan dikalikan dengan harga perolehan/beli terakhir. Rincian saldo per 31 Desember 2016 dan 2015 sebagai berikut:

Tabel 6.3.34  
Persediaan Tahun Anggaran 2016 dan 2015

	Persediaan	31 Desember 2016	31 Desember 2015	Tren
		Rp	Rp	%
1	Persediaan Alat Tulis Kantor	1.229.185.522,96	1.218.669.918,92	0,86
2	Persediaan Obat dan Alkes	21.344.519.517,74	16.842.659.368,87	26,73
3	Persediaan Lain-Lain	45.265.796.576,61	40.948.165.633,89	10,54
4	Persediaan Cetak	1.318.949.288,72	1.785.624.855,30	(26,14)
5	Persediaan Bahan obat-obatan	-	-	0,00
	<b>Jumlah</b>	<b>69.158.450.906,03</b>	<b>60.795.119.776,98</b>	<b>13,76</b>

Saldo persediaan per 31 Desember 2016 senilai Rp69.158.450.906,03 meningkat senilai Rp8.363.331.129,05 atau 13,76% dibandingkan per 31 Desember 2015 senilai Rp60.795.119.776,98. Persediaan per 31 Desember 2016 tersebut meliputi persediaan bahan pakai habis (alat tulis kantor), persediaan barang cetak, persediaan hewan ternak/tanaman, persediaan obat-obatan, alat kesehatan (alkes), bahan laboratorium dan radiologi serta persediaan lain-lain berupa bahan makanan. Barang yang akan diserahkan kepada masyarakat dengan rincian sebagai berikut:

## a. Persediaan Alat Tulis Kantor

Saldo persediaan bahan pakai habis (alat tulis kantor) per 31 Desember 2016 senilai Rp1.229.185.522,96 meningkat senilai Rp10.515.604,04 atau 0,86% dibandingkan per 31 Desember 2015 senilai Rp1.218.669.918,92., dengan rincian sebagai berikut :

Tabel 6.3.35  
Persediaan pada SKPD Tahun Anggaran 2016 dan 2015

	Persediaan Alat Tulis Kantor	31 Desember 2016	31 Desember 2015	Tren
		Rp	Rp	%
1	Dinas Pendidikan dan Kebudayaan	38.554.900,00	89.584.875,32	(56,96)
2	Dinas Kesehatan	869.878.723,63	897.573.018,00	(3,09)
3	Rumah Sakit Umum Daerah Kraton	51.368.842,33	57.941.765,60	(11,34)
4	Rumah Sakit Umum Daerah Kajen	43.715.470,00	27.606.410,00	58,35
5	Dinas Pekerjaan Umum	3.577.800,00	2.787.800,00	28,34
6	Dinas Pengelolaan Sumber Daya Air, Energi dan Sumber Daya Mineral	2.699.000,00	1.311.000,00	105,87
7	Badan Perencanaan Pembangunan Daerah	144.000,00	213.000,00	(32,39)
8	Dinas Perhubungan, Komunikasi dan Informatika	4.019.350,00	1.791.400,00	124,37
9	Dinas Sosial, Tenaga Kerja dan Transmigrasi	604.500,00	884.500,00	(31,66)
10	Dinas Perindustrian, perdagangan, Koperasi dan Usaha Mikro dan Kecil Menengah	3.350.300,00	6.881.500,00	(51,31)
11	Badan Penanaman Modal dan Pelayanan Perizinan Terpadu	1.541.500,00	1.410.000,00	9,33



Persediaan Alat Tulis Kantor		31 Desember 2016	31 Desember 2015	Tren
		Rp	Rp	%
12	Dinas Pemuda, Olahraga dan Pariwisata	3.776.100,00	2.375.800,00	58,94
13	Kantor Kesatuan Bangsa dan Politik	543.000,00	523.300,00	3,76
14	Kantor Satuan Polisi Pamong Praja	261.000,00	303.000,00	(13,86)
15	Sekretariat Daerah	109.491.200,00	45.751.750,00	139,32
16	Sekretariat DPRD	14.816.010,00	15.116.640,00	(1,99)
17	Inspektorat	540.000,00	488.300,00	10,59
18	Badan Kepegawaian Daerah	1.563.500,00	834.700,00	87,31
19	Dinas Pendapatan dan Pengelolaan Keuangan Daerah	44.169.362,00	40.455.120,00	9,18
20	Kecamatan Kajen	364.000,00	409.500,00	(11,11)
21	Kecamatan Sragi	295.800,00	404.600,00	(26,89)
22	Kecamatan Wiradesa	7.979.500,00	1.805.800,00	341,88
23	Kecamatan Kedungwuni	1.089.000,00	1.543.000,00	(29,42)
24	Kecamatan Buaran	2.770.500,00	2.244.700,00	23,42
25	Kecamatan Tirto	543.000,00	526.500,00	3,13
26	Kecamatan Bojong	743.000,00	524.700,00	41,60
27	Kecamatan Wonopringgo	487.500,00	370.000,00	31,76
28	Kecamatan Karanganyar	326.500,00	219.000,00	49,09
29	Kecamatan Doro	99.000,00	80.000,00	23,75
30	Kecamatan Talun	159.100,00	37.900,00	319,79
31	Kecamatan Lebakbarang	480.500,00	253.280,00	89,71
32	Kecamatan Kandangserang	1.155.000,00	415.000,00	178,31
33	Kecamatan Paninggaran	240.500,00	355.500,00	(32,35)
34	Kecamatan Kesesi	170.000,00	271.500,00	(37,38)
35	Kecamatan Petungkriyono	455.000,00	261.000,00	74,33
36	Kecamatan Wonokerto	3.673.800,00	1.413.500,00	159,91
37	Kecamatan Siwalan	340.500,00	238.000,00	43,07
38	Kecamatan Karangdadap	1.619.900,00	930.600,00	74,07
39	Badan Ketahanan Pangan dan Penyuluhan	43.000,00	492.000,00	(91,26)
40	Badan Pemberdayaan Masyarakat, Perempuan dan Keluarga Berencana	164.000,00	459.000,00	(64,27)
41	Kantor Perpustakaan dan Arsip Daerah	10.027.465,00	8.865.810,00	13,10
42	Dinas Pertanian, Perkebunan dan Kehutanan	195.500,00	200.000,00	(2,25)
43	Dinas Kelautan, Perikanan dan Peternakan	1.148.900,00	2.515.150,00	(54,32)
<b>Jumlah</b>		<b>1.229.185.522,96</b>	<b>1.218.669.918,92</b>	<b>0,86</b>





## b. Persediaan Obat dan Alat Kesehatan

Saldo persediaan Obat dan Alat Kesehatan) per 31 Desember 2016 senilai Rp21.344.519.517,74 meningkat senilai Rp4.501.860.148,87 atau 26,73% dibandingkan per 31 Desember 2015 senilai Rp16.842.659.368,87, dengan rincian sebagai berikut :

Tabel 6.3.36  
Persediaan pada SKPD Tahun Anggaran 2016 dan 2015

Persediaan Obat dan Alkes		31 Desember 2016	31 Desember 2015	Tren
		Rp	Rp	%
1	Dinas Pendidikan dan Kebudayaan	422.900,00	1.821.500,00	(76,78)
2	Dinas Kesehatan	8.133.472.960,28	8.725.021.233,88	(6,78)
3	Rumah Sakit Umum Daerah Kraton	8.843.377.057,38	4.725.289.478,00	87,15
4	Rumah Sakit Umum Daerah Kajen	2.933.434.374,45	2.377.137.492,17	23,40
5	Kantor Lingkungan Hidup	64.766.360,63	66.043.044,82	(1,93)
6	Badan Pemberdayaan Masyarakat, Perempuan dan Keluarga Berencana	1.366.485.865,00	941.687.620,00	45,11
7	Dinas Kelautan, Perikanan dan Peternakan	2.560.000,00	5.659.000,00	(54,76)
<b>Jumlah</b>		<b>21.344.519.517,74</b>	<b>16.842.659.368,87</b>	<b>26,73</b>

## c. Persediaan Lain-lain

Saldo persediaan Lain-lain per 31 Desember 2016 senilai Rp45.265.796.576,61 meningkat senilai Rp4.317.630.942,72 atau 10,54% dibandingkan per 31 Desember 2015 senilai Rp40.948.165.633,89, dengan rincian sebagai berikut :

Tabel 6.3.37  
Persediaan pada SKPD Tahun Anggaran 2016 dan 2015

Persediaan Lain-Lain		31 Desember 2016	31 Desember 2015	Tren
		Rp	Rp	%
1	Dinas Pendidikan dan Kebudayaan	511.985.527,00	680.957.600,00	(24,81)
2	Dinas Kesehatan	297.653.430,60	102.698.220,00	189,83
3	Rumah Sakit Umum Daerah Kraton	390.729.868,64	359.317.896,91	8,74
4	Rumah Sakit Umum Daerah Kajen	117.052.356,37	113.465.703,98	3,16
5	Dinas Pekerjaan Umum	28.411.780.082,00	29.006.784.685,00	(2,05)
6	Dinas Perhubungan, Komunikasi dan Informatika	2.393.300,00	565.200,00	323,44
7	Dinas Sosial, Tenaga Kerja dan Transmigrasi	94.489.400,00	94.278.400,00	0,22
8	Badan Penanggulangan Bencana Daerah	4.008.906.931,00	238.271.467,00	1.582,50



Persediaan Lain-Lain		31 Desember 2016	31 Desember 2015	Tren
		Rp	Rp	%
9	Dinas Pemuda, Olahraga dan Pariwisata	85.988.000,00	85.988.000,00	0,00
10	Kecamatan Paninggaran	30.000,00	-	0,00
11	Dinas Pertanian, Perkebunan dan Kehutanan	11.339.377.681,00	10.261.638.461,00	10,50
12	Dinas Kelautan, Perikanan dan Peternakan	5.410.000,00	4.200.000,00	28,81
<b>Jumlah</b>		<b>45.265.796.576,61</b>	<b>40.948.165.633,89</b>	<b>10,54</b>

## d. Persediaan Cetak

Saldo persediaan Lain-lain per 31 Desember 2016 senilai Rp1.318.949.288,72 menurun senilai Rp466.675.566,58 atau (26,14%) dibandingkan per 31 Desember 2015 senilai Rp1.785.624.855,30, dengan rincian sebagai berikut :

Tabel 6.3.38  
Persediaan pada SKPD Tahun Anggaran 2016 dan 2015

Persediaan Cetak		31 Desember 2016	31 Desember 2015	Tren
		Rp	Rp	%
1	Dinas Pendidikan dan Kebudayaan	1.057.300,00	7.261.852,00	(85,44)
2	Dinas Kesehatan	760.487.572,60	1.118.370.417,30	(32,00)
3	Rumah Sakit Umum Daerah Kraton	91.693.529,00	69.439.986,00	32,05
4	Rumah Sakit Umum Daerah Kajen	81.358.700,00	50.496.875,00	61,12
5	Dinas Pekerjaan Umum	77.960,00	1.109.560,00	(92,97)
6	Dinas Pengelolaan Sumber Daya Air, Energi dan Sumber Daya Mineral	499.000,00	-	0,00
7	Badan Perencanaan Pembangunan Daerah	684.250,00	1.312.500,00	(47,87)
8	Dinas Perhubungan, Komunikasi dan Informatika	520.000,00	18.477.150,00	(97,19)
9	Kantor Lingkungan Hidup	14.800,00	12.100,00	22,31
10	Dinas Kependudukan dan Catatan Sipil	57.069.000,00	240.127.440,00	(76,23)
11	Dinas Sosial, Tenaga Kerja dan Transmigrasi	2.081.000,00	2.717.750,00	(23,43)
12	Dinas Perindustrian, perdagangan, Koperasi dan Usaha Mikro dan Kecil Menengah	67.490.835,00	70.435.500,00	(4,18)
13	Badan Penanaman Modal dan Pelayanan Perizinan Terpadu	4.275.000,00	8.332.500,00	(48,69)
14	Dinas Pemuda, Olahraga dan Pariwisata	6.550.675,00	3.470.000,00	88,78
15	Sekretariat Daerah	29.594.000,00	31.222.925,00	(5,22)



Persediaan Cetak		31 Desember 2016	31 Desember 2015	Tren
		Rp	Rp	%
16	Sekretariat DPRD	4.646.400,00	6.398.150,00	(27,38)
17	Inspektorat	505.000,00	581.250,00	(13,12)
18	Badan Kepegawaian Daerah	1.418.000,00	1.328.250,00	6,76
19	Dinas Pendapatan dan Pengelolaan Keuangan Daerah	182.439.100,00	143.619.400,00	27,03
20	Kecamatan Paninggaran	8.000,00	10.000,00	(20,00)
21	Kecamatan Petungkriyono	46.000,00	20.000,00	130,00
22	Kecamatan Wonokerto	462.400,00	149.000,00	210,34
23	Badan Ketahanan Pangan dan Penyuluhan	150.000,00	-	0,00
24	Badan Pemberdayaan Masyarakat, Perempuan dan Keluarga Berencana	-	685.750,00	(100,00)
25	Kantor Perpustakaan dan Arsip Daerah	2.277.500,00	1.498.500,00	51,99
26	Dinas Pertanian, Perkebunan dan Kehutanan	-	428.000,00	(100,00)
27	Dinas Kelautan, Perikanan dan Peternakan	23.543.267,12	8.120.000,00	189,94
<b>Jumlah</b>		<b>1.318.949.288,72</b>	<b>1.785.624.855,30</b>	<b>(26,14)</b>

### 6.3.2 Investasi Jangka Panjang

Rekening ini menggambarkan investasi jangka panjang Pemerintah Kabupaten Pekalongan per 31 Desember 2016 dan 2015 dengan saldo sebagai berikut:

Tabel 6.3.39

Investasi Jangka panjang Tahun Anggaran 2016 dan 2015

INVESTASI JANGKA PANJANG		31 Desember 2016	31 Desember 2015	Tren
		Rp	Rp	%
1	<b>Investasi Jangka Panjang Non Permanen</b>	<b>571.450.000,00</b>	<b>1.316.421.321,00</b>	<b>(56,59)</b>
	Dana Bergulir	571.450.000,00	1.316.421.321,00	(56,59)
2	<b>Investasi Jangka Panjang Permanen</b>	<b>64.323.895.175,99</b>	<b>51.246.111.844,21</b>	<b>25,52</b>
	Penyertaan Modal Pemerintah Daerah	64.323.895.175,99	51.246.111.844,21	25,52
<b>Jumlah</b>		<b>64.895.345.175,99</b>	<b>52.562.533.165,21</b>	<b>23,46</b>

Saldo investasi jangka panjang per 31 Desember 2016 senilai Rp64.895.345.175,99 meningkat senilai Rp11.587.840.689,78 atau 23,46% dibandingkan per 31 Desember 2015 senilai Rp52.562.533.165,21 yang dapat dirinci dan dijelaskan sebagai berikut:

**a. Investasi Non Permanen**

Investasi nonpermanen adalah investasi yang dilakukan Pemerintah Kabupaten Pekalongan yang tidak dimaksudkan untuk dimiliki seterusnya. Investasi nonpermanen merupakan saldo dana yang disalurkan kepada masyarakat dalam bentuk pinjaman penguatan modal, dana bergulir dan bentuk lainnya oleh dinas dan kantor. Nilai investasi nonpermanen per 31 Desember 2016 dan 2015 senilai Rp571.450.000,00 dan Rp1.316.421.321,00 dengan rincian sebagai berikut:

Tabel 6.3.40

Investasi Jangka panjang non permanen Tahun Anggaran 2016 dan 2015

Investasi Jangka Panjang Non Permanen		31 Desember 2016	31 Desember 2015	Tren
		Rp	Rp	%
1	Dinas Perindustrian, perdagangan, Koperasi dan Usaha Mikro dan Kecil Menengah	0,00	693.821.321,00	(100,00)
	Dana Bergulir Koperasi	0,00	693.821.321,00	(100,00)
2	Dinas Kelautan, Perikanan dan Peternakan	571.450.000,00	622.600.000,00	(8,22)
	Ternak Bergulir	571.450.000,00	622.600.000,00	(8,22)
<b>Jumlah</b>		<b>571.450.000,00</b>	<b>1.316.421.321,00</b>	<b>(56,59)</b>

- Investasi non permanen pada Dinas Perindustrian, Perdagangan, Koperasi dan Usaha Mikro, Kecil dan Menengah merupakan dana bergulir yang dipinjamkan kepada UKM dan kepada industri dagang kecil dengan jangka waktu pinjaman 24 (dua puluh empat) bulan dan Jasa pinjaman dari dana bergulir tersebut senilai 6% per tahun. Saldo investasi pinjaman dana bergulir per 31 Desember 2016 dan tahun 2015 menurun karena Saldo Dana di Bank tahun 2016 direklasifikasi ke Kas Lainnya dan Saldo Dana di Masyarakat tahun 2016 direklasifikasi ke Piutang Lain-lain, dapat dirinci sebagai berikut:

Tabel 6.3.41

Investasi Dana bergulir di masyarakat Tahun Anggaran 2016 dan 2015

Investasi Dana Bergulir	TA 2016	TA 2015	Tren
Dana di Masyarakat	0,00	598.777.751,00	(100,00)
Dana di Bank	0,00	95.043.570,00	(100,00)
<b>Jumlah</b>	<b>0,00</b>	<b>693.821.321,00</b>	<b>(100,00)</b>

Dalam pengelolaan dana bergulir yang dipinjamkan kepada masyarakat telah diatur dalam Peraturan Daerah Nomor 4 Tahun 2010 tentang Pengelolaan Pinjaman Dana Bergulir dan Peraturan Bupati Pekalongan Nomor 84 Tahun 2012 tentang Unit Pelaksana dan Tata Cara Pengelolaan Pinjaman Dana Bergulir. Dalam peraturan tersebut pengembalian dana bergulir diklasifikasikan menjadi 5 (lima) kategori, yaitu:



- a) Lancar, yaitu apabila pembayaran angsuran pokok dan jasa pinjaman tepat waktu atau tidak melampaui tanggal jatuh tempo sesuai dengan perjanjian yang telah disepakati.
- b) Kurang lancar, yaitu apabila pembayaran angsuran pokok dan jasa pinjaman telah melampaui jatuh tempo. atau tidak melampaui 3 (tiga) kali pembayaran angsuran secara berturut-turut sesuai dengan perjanjian yang telah disepakati.
- c) Diragukan, yaitu apabila tidak membayar angsuran pokok dan jasa pinjaman lebih dari 3 (tiga) kali angsuran secara berturut-turut. tetapi belum melampaui 9 (sembilan) kali tidak membayar angsuran secara berturut-turut sesuai perjanjian yang telah disepakati.
- d) Macet, yaitu apabila tidak membayar angsuran pokok dan jasa pinjaman sebanyak lebih dari 9 (sembilan) kali angsuran secara berturut-turut. tetapi belum melampaui 12 (dua belas) kali tidak membayar angsuran secara berturut-turut sesuai dengan perjanjian yang telah disepakati.
- e) Bermasalah, yaitu apabila tidak membayar sama sekali angsuran pokok dan jasa pinjaman yang telah melampaui jatuh tempo seharusnya lunas dibayar angsuran pokok dan jasa pinjaman sesuai dengan perjanjian yang telah sepakati.

Selanjutnya dalam Peraturan Bupati Pekalongan Nomor 84 Tahun 2012 dijelaskan tingkat kemungkinan tertagihnya dana (*net realizable value*) untuk masing-masing kategori pengembalian dana bergulir sebagai berikut:

- a. Lancar, perkiraan dapat direalisasikan/ditagih senilai 100%;
  - b. Kurang Lancar, perkiraan dapat direalisasikan/ditagih senilai 80%;
  - c. Diragukan, perkiraan dapat direalisasikan/ditagih senilai 50%;
  - d. Macet, perkiraan dapat direalisasikan/ditagih senilai 25%; dan
  - e. Bermasalah, perkiraan dapat direalisasikan/ditagih senilai 0%.
2. Investasi non-permanen pada Dinas Kelautan, Perikanan dan Peternakan (DKPP) adalah dalam bentuk ternak yang digulirkan kepada kelompok masyarakat/peternak. Investasi pada tahun 2015 yang berjumlah 240 ekor dengan nilai investasi sebesar Rp. 622.600.000,00. Perkembangan Nilai Investasi sampai dengan tahun 2016 diketahui jumlah ternak yang mati sebanyak 4 ekor dengan nilai Rp.9.200.000,00 Sedangkan yang dijual sebanyak 16 ekor dengan nilai Rp.41.950.000,00. Dijual melalui Koordinasi Dinas berjumlah 2 ekor (2 ekor sapi) dengan hasil penjualan Rp.13.850.000,00 dan yang menjadi bagian pemda sebesar Rp.8.750.000,00, sedangkan yang dijual melalui kelompok berjumlah 14 ekor dengan hasil penjualan Rp.28.100.000,00. Mati 4 ekor dengan nilai Rp.9.200.000,00 bukan kesalahan penggaduh, 5 ekor ternak dengan nilai Rp.9.700.000,00 karena penggaduh meninggal dunia dan tidak meneruskan lagi tetapi masih tetap dicatat dalam investasi. Nilai investasi ternak bergulir pada tahun 2016 berkurang menjadi Rp.571.450.000,00 dan secara fisik masih tercatat sebanyak 220 ekor Saldo Piutang Lain-lain per 31 Desember 2016 terdapat piutang daerah senilai Rp414.232.500,00.

**b. Investasi Permanen**

Investasi Permanen adalah investasi yang dilakukan Pemerintah Kabupaten Pekalongan yang dimaksudkan untuk dimiliki seterusnya dalam bentuk Penyertaan Modal Pemerintah Daerah (PMPD) dan ditetapkan melalui Peraturan Daerah Kabupaten Pekalongan dan/atau Peraturan Bupati Pekalongan, saldo per 31 Desember 2016 dan 2015 sebagai berikut:

Tabel 6.3.42  
Investasi Permanen Tahun Anggaran 2016 dan 2015

Investasi Jangka Panjang Permanen		31 Desember 2016	31 Desember 2015	Tren
		Rp	Rp	%
<b>1</b>	<b>Sekretariat Daerah</b>	<b>46.083.895.175,99</b>	<b>36.506.111.844,21</b>	<b>26,24</b>
	Penyertaan Modal Kepada BUMD	21.971.514.863,26	16.571.830.801,25	32,58
	Penyertaan Modal Kepada Badan Usaha Milik Swasta	200.000.000,00	200.000.000,00	0,00
	PMPD pada Lembaga Keuangan – Bank	18.841.426.706,66	15.435.246.225,77	22,07
	PMPD pada Lembaga Keuangan - Non Bank	5.070.953.606,07	4.299.034.817,19	17,96
<b>2</b>	<b>Dinas Pendapatan dan Pengelolaan Keuangan Daerah</b>	<b>18.240.000.000,00</b>	<b>14.740.000.000,00</b>	<b>23,74</b>
	PMPD pada Lembaga Keuangan – Bank	18.240.000.000,00	14.740.000.000,00	23,74
<b>Jumlah</b>		<b>64.323.895.175,99</b>	<b>51.246.111.844,21</b>	<b>25,52</b>

Saldo investasi permanen per 31 Desember 2016 senilai Rp64.323.895.175,99 meningkat senilai Rp13.077.783.331,78 atau 25,52% dibandingkan per 31 Desember 2015 senilai Rp51.246.111.844,21, kenaikan ini karena penambahan penyertaan modal disetor dan penambahan ekuitas dari kenaikan kinerja Daerah yang dapat dirinci berikut:

- a. Penambahan penyertaan modal disetor pada masing-masing lembaga keuangan dan BUMD sebagai berikut :

Tabel 6.3.43  
Penambahan Penyertaan Modal Tahun Anggaran 2016 dan 2015

Penambahan Penyertaan modal				
Tahun	PDAM	BPR-BKK	BKK-KAJEN	BANK JATENG
2011	6.471.675.296,00			
2012	1.633.817.405,00	3.980.000.000,00	1.670.000.000,00	7.987.000.000,00
2013	1.304.846.000,00	1.000.000.000,00	350.000.000,00	1.500.000.000,00
2014	1.300.800.000,00	2.000.000.000,00	450.000.000,00	2.753.000.000,00
2015	982.919.556,00	2.000.000.000,00	1.000.000.000,00	2.500.000.000,00
<b>Jumlah sampai dengan 2015</b>	<b>11.694.058.257,00</b>	<b>8.980.000.000,00</b>	<b>3.470.000.000,00</b>	<b>14.740.000.000,00</b>
2016	985.000.000,00	2.000.000.000,00	450.000.000,00	3.500.000.000,00
<b>Jumlah</b>	<b>12.679.058.257,00</b>	<b>10.980.000.000,00</b>	<b>3.920.000.000,00</b>	<b>18.240.000.000,00</b>



## b. Penambahan ekuitas dari kenaikan kinerja perusahaan Daerah

**1. PMPD pada Perusahaan Daerah/Badan Usaha Milik Daerah(PD/BUMD)**

PMPD pada Perusahaan Daerah/Badan Usaha Milik Daerah (PD/BUMD) per 31 Desember 2016 senilai Rp22.171.514.863,26 meningkat senilai Rp5.399.684.062,01 atau 32,19% dibandingkan per 31 Desember 2015 senilai Rp16.771.830.801,25 dengan perincian sebagai berikut:

Tabel 6.3.44

Investasi pada perusahaan daerah Tahun Anggaran 2016 dan 2015

Investasi pada Perusahaan Daerah		31 Desember 2016	31 Desember 2015	Tren
		Rp	Rp	%
1	PDAM	21.971.514.863,26	16.571.830.801,25	32,58
2	PRPP	200.000.000,00	200.000.000,00	0,00
<b>Jumlah</b>		<b>22.171.514.863,26</b>	<b>16.771.830.801,25</b>	<b>32,19</b>

## 1) Investasi Pada PDAM Tirta Kajen

Perhitungan nilai investasi pada PDAM tidak menggunakan metode besaran modal disetor melainkan dengan metode ekuitas.

Tabel 6.3.45

Investasi pada PDAM Tahun Anggaran 2016 dan 2015

Penyertaan Modal pada PDAM	Ekutias 2016			Metode
	Audited	Kepemilikan	nilai investasi	
PDAM Tirta Kajen	21.971.514.863,26	100.00%	21.971.514.863,26	Ekuitas
<b>Jumlah</b>	<b>21.971.514.863,26</b>	<b>100.00%</b>	<b>21.971.514.863,26</b>	

## 2) Investasi pada PT PRPP

Untuk perhitungan nilai investasi PT PRPP menggunakan metode modal disetor karena persentase kepemilikan modal pada PT PRPP senilai 0,40% dari total keseluruhan modal PT.PRPP. Pada Tahun 2014 dan tahun 2016 nilai penyertaan modal pada PT.PRPP senilai Rp200.000.000,00. Untuk penyertaan modal tahun 2016 pada PT.PRPP Semarang sampai saat disusunnya laporan keuangan ini belum melaksanakan RUPS tahun 2016.

Tabel 6.3.46

Investasi pada PRPP Tahun Anggaran 2016 dan 2015

Penyertaan Modal pada PRPP	Ekutias 2016			Metode
	Audited	Kepemilikan	nilai investasi	
PRPP	200.000.000,00	0,40%	200.000.000,00	Biaya
<b>Jumlah</b>	<b>200.000.000,00</b>	<b>0,40%</b>	<b>200.000.000,00</b>	

**2. PMPD pada Lembaga Keuangan - Bank**

Saldo PMPD pada Lembaga Keuangan-Bank per 31 Desember 2016 dan 2015 adalah PMPD pada PT Bank Jateng (BPD Jateng) dan PD Bank Perkreditan Rakyat-Badan Kredit Kecamatan (BPR-BKK). dengan rincian sebagai berikut:

Tabel 6.3.47  
Investasi pada Lembaga Keuangan Tahun Anggaran 2016 dan 2015

PMPD pada Lembaga Keuangan Bank		31 Desember 2016	31 Desember 2015	Tren	metode
		Rp	Rp	%	
1	PMPD pada Bank Jateng	18.240.000.000,00	14.740.000.000,00	23,74	biaya
2	PMPD pada BPR - BKK Karanganyar	18.841.426.744,80	17.435.246.225,77	8,07	ekuitas
<b>Jumlah</b>		<b>37.081.426.744,80</b>	<b>32.175.246.225,77</b>	<b>15,25</b>	

Saldo PMPD pada Lembaga Keuangan - Bank per 31 Desember 2016 senilai Rp37.081.426.744,80 meningkat senilai Rp4.906.180.519,03 atau 37,57% dari posisi per 31 Desember 2015 senilai Rp21.934.280.543,90.

- a. PMPD pada PT Bank Jateng. dengan rincian saldo per 31 Desember 2016 dan 2015 sebagai berikut:

Tabel 6.3.48  
Investasi pada Bank Jateng Tahun Anggaran 2016 dan 2015

PMPD pada Lembaga Keuangan Bank		31 Desember 2016	31 Desember 2015	Tren
		Rp	Rp	%
1	PMPD pada Bank Jateng	18.240.000.000,00	14.740.000.000,00	23,74
<b>Jumlah</b>		<b>18.240.000.000,00</b>	<b>14.740.000.000,00</b>	<b>23,74</b>

Nilai penyertaan modal Pemerintah Kabupaten Pekalongan per 31 Desember 2016 (berdasarkan metode *cost*) adalah Rp14.740.000.000,00 meningkat senilai Rp3.500.000.000,00 atau 23,74% dibandingkan per 31 Desember 2015 senilai Rp14.740.000.000,00.

- b. PMPD pada PD BPR-BKK adalah investasi Pemerintah Kabupaten Pekalongan pada PD BPR-BKK Karanganyar dengan rincian saldo per 31 Desember 2016 dan 2015 sebagai berikut :

Tabel 6.3.49  
Investasi pada BPR BKK Tahun Anggaran 2016 dan 2015

PMPD pada Lembaga Keuangan Bank		31 Desember 2016	31 Desember 2015	Tren
		Rp	Rp	%
1	PMPD pada BPR - BKK Karanganyar	18.841.426.744,80	17.435.246.225,77	8,07
<b>Jumlah</b>		<b>18.841.426.744,80</b>	<b>17.435.246.225,77</b>	<b>8,07</b>





Tingkat prosentase kepemilikan Pemerintah Kabupaten Pekalongan pada PD BPR-BKK per 31 Desember 2016 senilai 8,07%. Nilai PMPD pada BPR-BKK per 31 Desember 2016 (berdasarkan metode *equity*) senilai Rp18.841.426.744,80 naik senilai Rp1.406.180.519,03 atau 59,22% dibandingkan per 31 Desember 2015 senilai Rp15.435.246.225,77. Berikut ini perhitungan nilai investasi :

Tabel 6.3.50  
Tingkat Kepemilikan pada BPR BKK Tahun Anggaran 2016

PMPD pada Lembaga Keuangan Bank	Ekutias 2016			Metode
	Audited	Kepemilikan	nilai investasi	
PMPD pada BPR - BKK Karanganyar	37.045.668.000,000	50,86%	18.841.426.744,800	Ekuitas
<b>Jumlah</b>	<b>37.045.668.000,000</b>	<b>50,86%</b>	<b>18.841.426.744,800</b>	

### 3. PMPD pada Lembaga Keuangan – Non Bank

Saldo PMPD pada Lembaga Keuangan–Non Bank per 31 Desember 2016 dan 2015 dengan rincian sebagai berikut :

Tabel 6.3.51  
Saldo PMPD pada BKK Kajen Tahun Anggaran 2016 dan 2015

PMPD pada Lembaga Keuangan non Bank	31 Desember 2016	31 Desember 2015	Tren
	Rp	Rp	%
1 PMPD pada BKK Kajen	5.070.953.606,06	4.299.034.817,19	17,96
<b>Jumlah</b>	<b>5.070.953.606,06</b>	<b>4.299.034.817,19</b>	<b>17,96</b>

Tingkat prosentase kepemilikan Pemerintah Kabupaten Pekalongan pada BKK Kajen per 31 Desember 2016 senilai 57,65%. Nilai PMPD pada BPR-BKK per 31 Desember 2016 (berdasarkan metode *equity*) senilai Rp5.070.953.606,06 naik senilai Rp771.918.788,87 atau 17,96% dibandingkan per 31 Desember 2015 senilai Rp4.299.034.817,19.

Tabel 6.3.52  
Tingkat Kepemilikan pada BKK Kajen Tahun Anggaran 2016 dan 2015

PMPD pada Lembaga Keuangan non Bank	Ekutias 2016			Metode
	Audited	Kepemilikan	nilai investasi	
PMPD pada BKK Kajen	8.796.103.393,00	57,65%	5.070.953.606,06	Ekuitas
<b>Jumlah</b>	<b>8.796.103.393,00</b>	<b>57,65%</b>	<b>5.070.953.606,06</b>	

**6.3.3 Aset Tetap**

Akun ini menunjukkan jumlah kekayaan milik Pemerintah Kabupaten Pekalongan berupa aset tetap dengan usia manfaat lebih dari satu tahun. Aset tetap dimanfaatkan untuk kegiatan pemerintahan dan pelayanan publik. Jumlah Aset Tetap per 31 Desember 2016 merupakan nilai Aset Tetap yang dinilai dengan menggunakan metode harga perolehan. Rincian Aset Tetap berdasarkan SKPD disajikan pada Lampiran I, Sedangkan mutasi aset tetap berdasarkan jenisnya adalah sebagai berikut:

Tabel 6.3.53

Mutasi Aset Tetap Berdasarkan Jenisnya Tahun Anggaran 2016 dan 2015

Uraian	31 Desember 2016	31 Desember 2015	Kenaikan/ Penurunan	Tren
	Rp	Rp	Rp	%
1 Tanah	740.883.182.396,11	769.827.894.524,11	(28.944.712.128,00)	(3,76%)
2 Peralatan dan Mesin	414.366.368.008,86	366.701.911.023,99	47.664.456.984,87	13,00%
3 Gedung dan Bangunan	743.255.179.739,22	740.307.402.712,78	2.947.777.026,44	0,40%
4 Jalan, Irigasi dan Jaringan	721.011.977.142,78	632.746.601.743,85	88.265.375.398,93	13,95%
5 Aset Tetap Lainnya	55.623.092.042,46	62.533.149.421,73	(6.910.057.379,27)	(11,05%)
6 Konstruksi Dalam Pengerjaan	24.794.833.101,25	17.975.625.948,98	6.819.207.152,27	37,94%
Akumulasi Penyusutan Aset Tetap	(925.580.858.738,10)	(798.725.606.202,56)	(126.855.252.535,54)	15,88%
<b>Jumlah</b>	<b>1.774.353.773.692,58</b>	<b>1.791.366.979.172,88</b>	<b>(17.013.205.480,30)</b>	<b>(0,95%)</b>

Penambahan Aset Tetap Pemerintah Kabupaten Pekalongan berasal dari Belanja Modal, reklasifikasi, hibah/donasi, koreksi pencatatan, mutasi dan/atau perolehan lainnya dalam tahun anggaran berkenaan. Pengurangan Aset Tetap Pemerintah Kabupaten Pekalongan berasal dari reklasifikasi, penghapusan, ekstrakomptable (nilai dibawah batas kapitalisasi), koreksi pencatatan, mutasi dan/atau pengurangan lainnya dalam tahun anggaran berkenaan. Rincian masing-masing komponen penambahan dan pengurangan aset tetap tersebut di atas adalah sebagai berikut:

Tabel 6.3.54

Penambahan dan Pengurangan Aset Tetap Tahun Anggaran 2016

Uraian	TANAH	PERALATAN DAN MESIN	GEDUNG DAN BANGUNAN	JALAN IRIGASI DAN JARINGAN	ASET TETAP LAINNYA	KONSTRUKSI DALAM Pengerjaan	Jumlah
<b>Penambahan</b>							
1 Belanja Modal Tahun 2016	336.976.000,00	79.160.622.334,00	52.356.084.396,00	104.391.275.011,00	1.693.851.228,00	-	237.938.808.969,00
2 Reklasifikasi Belanja Barang dan Jasa Menjadi Aset Tetap	-	804.050.717,06	585.011.981,00	5.148.151,00	989.700,00	-	1.395.200.549,06
3 Aset yang berasal dari Donasi/Hibah	10.000.000,00	3.213.681.234,00	20.515.099.506,00	14.625.000,00	19.472.368,00	577.132.600,00	24.350.010.708,00



	Uraian	TANAH	PERALATAN DAN MESIN	GEDUNG DAN BANGUNAN	JALAN IRIGASI DAN JARINGAN	ASET TETAP LAINNYA	KONSTRUKSI DALAM Pengerjaan	Jumlah
4	Aset dari Dana BOS	-	6.344.617.200,00	385.326.465,00	55.336.000,00	3.269.159.721,00	-	10.054.439.386,00
5	Koreksi Pencatatan	4.893.162.351,00	326.405.808,15	640.424.906,00	7.374.834.270,56	5.288.845,00	9.814.709.138,00	23.054.825.318,71
6	Mutasi	-	14.529.211.455,56	7.047.282.002,00	5.065.984.000,00	-	-	26.642.477.457,56
7	Reklasifikasi antar aset tetap	174.090.900,00	720.545.000,00	10.478.598.270,86	5.983.461.804,07	37.758.973,00	7.477.538.809,32	24.871.993.757,25
	<b>Jumlah</b>	<b>5.414.229.251,00</b>	<b>105.099.133.748,77</b>	<b>92.007.827.526,86</b>	<b>122.890.664.236,63</b>	<b>5.026.520.835,00</b>	<b>17.869.380.547,32</b>	<b>348.307.756.145,58</b>
<b>Pengurangan</b>								
1	Reklasifikasi Belanja Modal Menjadi Barang Persediaan	-	445.725.499,31	367.794.000,00	2.200.000,00	45.310.200,00	-	861.029.699,31
2	Penghapusan Aset Tetap Tahun 2016	31.163.011.379,00	27.261.201.361,82	71.427.064.501,08	11.177.022.683,00	5.498.184.790,02	2.583.140.000,00	149.109.624.714,92
3	Usulan Penghapusan (Reklasifikasi Ke Aset Lainnya)	-	7.915.869.305,28	2.731.979.614,00	-	5.246.827.049,84	-	15.894.675.969,12
4	Aset Tak Berwujud (Reklasifikasi Ke Aset Lainnya)	-	1.082.957.884,65	-	-	1.990.000,00	-	1.084.947.884,65
5	Extracomtable	-	2.376.977.102,74	891.205.912,20	-	13.857.500,00	-	3.282.040.514,94
6	Koreksi Pencatatan	3.195.930.000,00	1.192.606.334,14	231.027.151,68	8.554.777.714,48	1.115.162.911,41	4.402.436,56	14.293.906.548,27
7	Mutasi	-	14.613.755.399,96	8.810.618.001,92	5.065.984.000,00	-	577.132.600,00	29.067.490.001,88
8	Reklasifikasi antar aset tetap	-	2.545.583.876,00	4.600.361.319,54	9.825.304.440,22	15.245.763,00	7.885.498.358,49	24.871.993.757,25
	<b>Jumlah</b>	<b>34.358.941.379,00</b>	<b>57.434.676.763,90</b>	<b>89.060.050.500,42</b>	<b>34.625.288.837,70</b>	<b>11.936.578.214,27</b>	<b>11.050.173.395,05</b>	<b>238.465.709.090,34</b>
	<b>Jumlah Mutasi Bersih</b>	<b>(28.944.712.128,00)</b>	<b>47.664.456.984,87</b>	<b>2.947.777.026,44</b>	<b>88.265.375.398,93</b>	<b>(6.910.057.379,27)</b>	<b>6.819.207.152,27</b>	<b>109.842.047.055,24</b>

**a. Penambahan Aset Tetap****1. Belanja Modal**

Penambahan aset tetap yang berasal dari belanja modal Tahun Anggaran 2016 sebesar Rp237.938.808.969,00 merupakan belanja modal pada SKPD sebagai berikut :

Tabel 6.3.55  
Penambahan Belanja Modal Per SKPD Tahun Anggaran 2016

NO	SKPD	Tanah	Peralatan dan Mesin	Gedung dan Bangunan	Jalan Irigasi dan Jaringan	Aset Tetap Lainnya	Konstruksi Dalam Pengerjaan	Jumlah
1	SEKRETARIAT DAERAH	-	5.990.574.970,00	587.297.000,00	-	-	-	6.577.871.970,00
2	SEKRETARIAT DPRD	-	1.523.131.800,00	475.798.000,00	95.636.150,00	-	-	2.094.565.950,00
3	BKPP	-	212.855.750,00	1.134.945.000,00	-	4.000.000,00	-	1.351.800.750,00
4	BPMPKB	-	999.442.365,00	583.995.000,00	-	-	-	1.583.437.365,00
5	BPMPPT	-	183.235.000,00	-	-	-	-	183.235.000,00
6	BPBD	-	228.450.000,00	1.452.589.000,00	6.582.587.000,00	-	-	8.263.626.000,00
7	BAPPEDA	-	145.525.000,00	-	-	-	-	145.525.000,00
8	BKD	-	81.418.000,00	-	-	-	-	81.418.000,00
9	RSUD KRATON	-	5.451.143.340,00	751.970.500,00	187.531.720,00	-	-	6.390.645.560,00



## PEMERINTAH KABUPATEN PEKALONGAN

**CATATAN ATAS LAPORAN KEUANGAN**

Untuk tahun-tahun yang berakhir pada tanggal 31 Desember 2016 dan 2015

NO	SKPD	Tanah	Peralatan dan Mesin	Gedung dan Bangunan	Jalan Irigasi dan Jaringan	Aset Tetap Lainnya	Konstruksi Dalam Pengerjaan	Jumlah
10	RSUD KAJEN	-	17.931.706.137,00	3.410.372.339,00	677.123.100,00	-	-	22.019.201.576,00
11	DKPP	-	181.330.000,00	6.473.347.769,00	-	51.300.000,00	-	6.705.977.769,00
12	DINDIKBUD	-	4.003.457.117,00	14.939.961.400,00	52.458.100,00	1.485.437.000,00	-	20.481.313.617,00
13	DINDUKCAPIL	-	282.947.500,00	608.575.900,00	-	-	-	891.523.400,00
14	DINKES	-	16.185.644.110,00	6.923.363.675,00	5.241.404.954,00	14.850.000,00	-	28.365.262.739,00
15	DPU	336.976.000,00	14.135.616.860,00	2.580.176.813,00	79.153.818.630,00	-	-	96.206.588.303,00
16	DINPORAPAR	-	355.755.775,00	1.124.092.000,00	-	-	-	1.479.847.775,00
17	DPPKD	-	531.028.655,00	-	-	-	-	531.028.655,00
18	DPSDAESDM	-	261.852.390,00	-	11.143.638.185,00	-	-	11.405.490.575,00
19	DINHUBKOMINFO	-	2.035.426.950,00	-	74.544.000,00	2.295.000,00	-	2.112.265.950,00
20	DINPERINDAGKOP	-	1.135.815.300,00	5.556.212.500,00	29.851.722,00	-	-	6.721.879.522,00
21	DPPK	-	228.957.000,00	604.455.000,00	-	10.210.000,00	-	843.622.000,00
22	DINSOS	-	4.613.427.497,00	198.175.000,00	99.369.000,00	-	-	4.910.971.497,00
23	INSPEKTORAT	-	169.424.000,00	80.155.000,00	2.100.000,00	1.764.500,00	-	253.443.500,00
24	KESBANGPOL	-	27.140.000,00	-	-	3.655.000,00	-	30.795.000,00
25	KLH	-	468.940.000,00	1.104.446.000,00	-	-	-	1.573.386.000,00
26	KANPERPUSARSIP DA	-	227.654.300,00	158.136.000,00	183.899.000,00	119.389.728,00	-	689.079.028,00
27	SATPOL PP	-	124.505.000,00	-	8.507.750,00	-	-	133.012.750,00
28	KEC. BOJONG	-	46.422.727,00	218.335.000,00	-	-	-	264.757.727,00
29	KEC BUARAN	-	112.498.600,00	463.799.000,00	159.936.000,00	950.000,00	-	737.183.600,00
30	Kec. DORO	-	54.200.000,00	174.180.000,00	-	-	-	228.380.000,00
31	Kec. KAJEN	-	77.048.000,00	398.440.000,00	99.550.000,00	-	-	575.038.000,00
32	Kec. KANDANGSERANG	-	76.670.000,00	200.483.000,00	-	-	-	277.153.000,00
33	Kec. KARANGANYAR	-	59.250.000,00	231.832.000,00	-	-	-	291.082.000,00
34	Kec. KARANGDADAP	-	117.700.000,00	107.792.000,00	-	-	-	225.492.000,00
35	Kec. KEDUNGWUNI	-	125.508.000,00	174.550.000,00	324.200.000,00	-	-	624.258.000,00
36	Kec. KESESI	-	67.473.300,00	147.097.000,00	-	-	-	214.570.300,00
37	Kec. LEBAKBARANG	-	73.939.000,00	104.705.500,00	-	-	-	178.644.500,00
38	Kec. PANINGGARAN	-	46.088.728,00	82.253.000,00	-	-	-	128.341.728,00
39	Kec. PETUNGKRIYONO	-	95.298.000,00	149.380.000,00	-	-	-	244.678.000,00
40	Kec. SIWALAN	-	58.527.363,00	196.542.000,00	-	-	-	255.069.363,00
41	Kec. SRAGI	-	40.500.000,00	51.933.000,00	44.324.000,00	-	-	136.757.000,00
42	Kec. TALUN	-	95.778.000,00	255.307.000,00	1.570.700,00	-	-	352.655.700,00
43	Kec. TIRTO	-	34.450.000,00	102.175.000,00	-	-	-	136.625.000,00
44	Kec. WIRADESA	-	158.325.800,00	175.074.000,00	229.225.000,00	-	-	562.624.800,00
45	Kec. WONOKERTO	-	55.390.000,00	274.470.000,00	-	-	-	329.860.000,00
46	Kec. WONOPRINGGO	-	49.150.000,00	99.673.000,00	-	-	-	148.823.000,00
	<b>Jumlah</b>	<b>336.976.000,00</b>	<b>79.160.622.334,00</b>	<b>52.356.084.396,00</b>	<b>104.391.275.011,00</b>	<b>1.693.851.228,00</b>	<b>-</b>	<b>237.938.808.969,00</b>



- a) Penambahan aset tetap tanah dari belanja modal sebesar Rp336.976.000,00 berasal dari pelaksanaan kegiatan Dinas Pekerjaan Umum, yaitu tanah pembantu jembatan Pringgondani sebesar Rp242.944.871,76 dan tanah jembatan Karangdadap sebesar Rp94.031.128,24.
- b) Penambahan peralatan dan mesin dari belanja modal sebesar Rp79.160.622.334,00 terdiri dari :

Tabel 6.3.56

Penambahan Peralatan dan Mesin dari Belanja Modal  
Per SKPD Tahun Anggaran 2016

NO	URAIAN	JUMLAH
1	Alat-alat Besar	11.567.959.453,75
2	Alat-alat Angkutan	21.160.470.344,29
3	Alat Bengkel dan Alat Ukur	664.222.522,80
4	Alat Pertanian	187.146.951,00
5	Alat Kantor dan Rumah Tangga	16.855.015.743,89
6	Alat Studio dan Alat Komunikasi	796.285.592,89
7	Alat-alat Kedokteran	11.755.234.371,53
8	Alat Laboratorium	16.117.805.055,85
9	Alat-alat Persenjataan/Keamanan	56.482.298,00
<b>Total</b>		<b>79.160.622.334,00</b>

- c) Penambahan aset tetap gedung dan bangunan dari belanja modal sebesar Rp52.356.084.396,00 yang terdiri dari bangunan gedung senilai Rp 51.155.786.397,02 dan monumen senilai Rp1.200.297.998,98. Penambahan aset tetap jalan, irigasi dan jaringan yang berasal dari belanja modal sebesar Rp104.391.275.011,00 yang terdiri dari :

Tabel 6.3.57

Penambahan Gedung dan Bangunan dari Belanja Modal  
Per SKPD Tahun Anggaran 2016

NO	URAIAN	JUMLAH
1	Jalan dan Jembatan	73.791.567.466,84
2	Bangunan Air/Irigasi	14.260.363.548,16
3	Instalasi	5.977.716.020,00
4	Jaringan	10.361.627.976,00
<b>TOTAL</b>		<b>104.391.275.011,00</b>

- d) Penambahan aset tetap aset tetap lainnya dari belanja modal sebesar Rp1.693.851.228,00 yang terdiri dari buku dan perpustakaan sebesar Rp1.642.201.228,00, barang bercorak kebudayaan sebesar Rp350.000,00 serta hewan dan tanaman sebesar Rp51.300.000,00.



## 2. Reklasifikasi Belanja Barang dan Jasa Menjadi Aset Tetap

Reklasifikasi Belanja Barang dan Jasa Menjadi Aset Tetap sebesar Rp1.395.200.549,06 merupakan aset tetap yang diperoleh dari belanja barang dan jasa pada SKPD sebagai berikut:

Tabel 6.3.58

Reklasifikasi Belanja Barang dan Jasa menjadi Aset Tetap  
Per SKPD Tahun Anggaran 2016

NO	SKPD	PERALATAN DAN MESIN	GEDUNG DAN BANGUNAN	JALAN IRIGASI DAN JARINGAN	ASET TETAP LAINNYA	JUMLAH
1	RSUD KRATON	14.100.000,00	27.000.000,00			41.100.000,00
2	DKPP				989.700,00	989.700,00
3	DINKES	508.986.517,06	558.011.981,00	5.148.151,00		1.072.146.649,06
4	DINHUBKOMINFO	267.214.200,00				267.214.200,00
5	DINPERINDAGKOP	13.750.000,00				13.750.000,00
<b>JUMLAH</b>		<b>804.050.717,06</b>	<b>585.011.981,00</b>	<b>5.148.151,00</b>	<b>989.700,00</b>	<b>1.395.200.549,06</b>

- a) Pada RSUD Kraton, terdapat belanja barang dan jasa yang merupakan biaya perolehan aset tetap peralatan dan mesin sebesar Rp14.100.000,00 dan gedung dan bangunan sebesar Rp27.000.000,00 sehingga direklasifikasi menjadi aset tetap.
- b) Reklasifikasi belanja barang dan jasa menjadi aset tetap lainnya sebesar Rp989.700,00 pada DKPP merupakan belanja barang dan jasa berupa buku – buku.
- c) Reklasifikasi belanja barang dan jasa menjadi aset tetap peralatan dan mesin sebesar Rp508.986.517,06 pada Dinas Kesehatan merupakan biaya perolehan dan belanja barang dan jasa yang menghasilkan aset tetap. Untuk gedung dan bangunan, reklasifikasi belanja barang dan jasa menjadi aset tetap sebesar Rp558.011.981,00 berasal dari belanja pemeliharaan. Reklasifikasi belanja barang dan jasa menjadi aset tetap jalan, irigasi dan jaringan sebesar Rp5.148.151,00 merupakan belanja jasa pemasangan instalasi dan penambahan daya jaringan listrik.
- d) Pada Dinhubkominfo reklasifikasi belanja barang dan jasa menjadi aset tetap berupa aplikasi atau software senilai Rp267.214.200,00 yang selanjutnya direklasifikasi aset tak berwujud.
- e) Pada Dinperindagkop dan UMKM, reklasifikasi belanja barang dan jasa menjadi aset tetap peralatan dan mesin sebesar Rp13.750.000,00 berupa bejana ukur dan timbangan meja.

**3. Donasi/Hibah**

Donasi/Hibah sebesar Rp24.350.010.708,00 merupakan penambahan aset tetap dari Pemerintah Pusat, Pemerintah Provinsi Jawa Tengah, Komite Sekolah dan pihak lain yang telah dilengkapi berita acara serah terima pada SKPD sebagai berikut:

Tabel 6.3.59  
Reklasifikasi Belanja Barang dan Jasa menjadi Aset Tetap  
Per SKPD Tahun Anggaran 2016

NO	SKPD	TANAH	PERALATAN DAN MESIN	GEDUNG DAN BANGUNAN	JALAN IRIGASI DAN JARINGAN	ASET TETAP LAINNYA	KONSTRUKSI DALAM PENERJAA N	JUMLAH
1	SEKRETARIAT DAERAH						577.132.600,00	577.132.600,00
2	BPBD		650.034.600,00					650.034.600,00
3	DINDIKBUD	10.000.000,00	1.845.245.834,00	6.157.590.052,00	14.625.000,00	19.472.368,00	-	8.046.933.254,00
4	DINKES	-	70.776.000,00	-	-	-	-	70.776.000,00
5	DINPERINDAG KOP		34.235.000,00					34.235.000,00
6	DINSOS		579.583.800,00	14.357.509.454,00				14.937.093.254,00
7	KANPERPUSA RSIPDA		32.356.000,00					32.356.000,00
8	KEC WIRADESA		1.450.000,00					1.450.000,00
	<b>JUMLAH</b>	<b>10.000.000,00</b>	<b>3.213.681.234,00</b>	<b>20.515.099.506,00</b>	<b>14.625.000,00</b>	<b>19.472.368,00</b>	<b>577.132.600,00</b>	<b>24.350.010.708,00</b>

**4. Aset dari dana BOS**

Penambahan aset dari dana BOS Tahun Anggaran 2016 pada Dinas Pendidikan dan kebudayaan sebesar Rp10.054.439.386,00, terdiri dari Peralatan dan Mesin Rp6.344.617.200,00, Gedung dan Bangunan Rp385.326.465,00 Jalan Irigasi dan Jaringan Rp55.336.000,00 dan Aset Tetap Lainnya Rp3.269.159.721,00

**5. Koreksi Pencatatan**

Koreksi Pencatatan aset tetap sebesar Rp23.054.825.318,71 merupakan koreksi atas pencatatan aset tetap pada SKPD sebagai berikut:

Tabel 6.3.60  
Koreksi Pencatatan aset tetap Per SKPD Tahun Anggaran 2016

NO	SKPD	TANAH	PERALATAN DAN MESIN	GEDUNG DAN BANGUNAN	JALAN IRIGASI DAN JARINGAN	ASET TETAP LAINNYA	KONSTRUKSI DALAM PENERJAA N	JUMLAH
1	SEKRETARIAT DAERAH	4.893.162.351,00	178.812.000,00	168.835.000,00		300.000,00		5.241.109.351,00
2	DKPP		49.015.000,00	221.172.000,00				270.187.000,00
3	DINDIKBUD	-	54.544.485,00	217.517.906,00	-	4.988.845,00	-	277.051.236,00
4	DINKES	-	4.200.000,00	32.900.000,00	-	-	2.158.558.238,00	2.195.658.238,00
5	DPU		11.250.000,00		7.020.592.830,56		7.656.150.900,00	14.687.993.730,56
6	DINHUBKOMINFO		400.000,00					400.000,00
7	DINPERINDAGKOP		2.537.000,00					2.537.000,00
8	DPPK		8.486.623,15					8.486.623,15



NO	SKPD	TANAH	PERALATAN DAN MESIN	GEDUNG DAN BANGUNAN	JALAN IRIGASI DAN JARINGAN	ASET TETAP LAINNYA	KONSTRUKSI DALAM Pengerjaan	JUMLAH
9	INSPEKTORAT		370.000,00					370.000,00
10	KEC BUARAN		16.790.700,00		98.925.500,00			115.716.200,00
11	KEC. KAJEN				63.132.000,00			63.132.000,00
12	KEC. KEDUNGWUNI				51.879.140,00			51.879.140,00
13	KEC. WIRADESA				140.304.800,00			140.304.800,00
	<b>JUMLAH</b>	<b>4.893.162.351,00</b>	<b>326.405.808,15</b>	<b>640.424.906,00</b>	<b>7.374.834.270,56</b>	<b>5.288.845,00</b>	<b>9.814.709.138,00</b>	<b>23.054.825.318,71</b>

## 6. Mutasi

Mutasi penambahan sebesar Rp26.642.477.457,56 merupakan mutasi aset tetap pengelola dan antar SKPD dengan rincian sebagai berikut:

Tabel 6.3.61

Koreksi Pencatatan aset tetap Per SKPD Tahun Anggaran 2016

NO	SKPD	PERALATAN DAN MESIN	GEDUNG DAN BANGUNAN	JALAN IRIGASI DAN JARINGAN	JUMLAH
1	SEKRETARIAT DAERAH	3.191.789.845,48	1.853.053.749,00		5.044.843.594,48
2	SEKRETARIAT DPRD	26.955.711,13			26.955.711,13
3	BPMPKB	247.757.765,08			247.757.765,08
4	BPBD	192.637.461,96	245.547.916,00	-	438.185.377,96
5	DINDIKBUD	150.000.000,00		-	150.000.000,00
6	DINKES	9.205.443.830,68	4.948.680.337,00	5.065.984.000,00	19.220.108.167,68
7	DINPORAPAR	247.757.765,08			247.757.765,08
8	DINHUBKOMINFO	11.000.000,00			11.000.000,00
9	DINPERINDAGKOP	296.512.822,21			296.512.822,21
10	DPPK	247.757.765,08		-	247.757.765,08
11	KEC BUARAN	161.734.266,66			161.734.266,66
12	KEC KAJEN	53.911.422,22			53.911.422,22
13	KEC KEDUNGWUNI	172.484.266,66			172.484.266,66
14	KEC SRAGI	53.911.422,22			53.911.422,22
15	KEC WIRADESA	269.557.111,10			269.557.111,10
	<b>JUMLAH</b>	<b>14.529.211.455,56</b>	<b>7.047.282.002,00</b>	<b>5.065.984.000,00</b>	<b>26.642.477.457,56</b>

## 7. Reklasifikasi Antar Aset Tetap

Reklasifikasi Antar Aset Tetap sebesar Rp24.871.993.757,25 dengan rincian sebagai berikut:

Tabel 6.3.62

Reklasifikasi antar aset tetap Per SKPD Tahun Anggaran 2016

NO	SKPD	TANAH	PERALATAN DAN MESIN	GEDUNG DAN BANGUNAN	JALAN IRIGASI DAN JARINGAN	ASET TETAP LAINNYA	KONSTRUKSI DALAM Pengerjaan	JUMLAH
1	BPMPKB				5.200.000,00			5.200.000,00
2	BPBD				13.500.000,00		5.752.921.041,82	5.766.421.041,82





NO	SKPD	TANAH	PERALATAN DAN MESIN	GEDUNG DAN BANGUNAN	JALAN IRIGASI DAN JARINGAN	ASET TETAP LAINNYA	KONSTRUKSI DALAM Pengerjaan	JUMLAH
3	RSUD KRATON			322.860.478,00	277.511.188,00		660.000,00	601.031.666,00
4	RSUD KAJEN						302.242.339,00	302.242.339,00
5	DKPP			135.434.000,00	1.388.015.637,65			1.523.449.637,65
6	DINDIKBUD	121.892.900,00	-	-	388.219.200,00	25.848.973,00	-	535.961.073,00
7	DINDUKCAPIL	-	-	-	7.000.000,00	-	-	7.000.000,00
8	DINKES	-	43.552.000,00	42.780.000,00	-	-	-	86.332.000,00
9	DPU	2.330.000,00	10.000.000,00	2.226.006.792,86	2.308.453.173,44		1.408.890.428,50	5.955.680.394,80
10	DINPORAPAR				154.108.000,00			154.108.000,00
11	DINHUBKOMI NFO			1.583.069.000,00	-			1.583.069.000,00
12	DINPERINDAG KOP		-	6.094.468.000,00	694.142.550,86			6.788.610.550,86
13	DPPK	-	10.455.000,00	-	-	11.910.000,00	-	22.365.000,00
14	KLH		655.038.000,00		187.727.279,00			842.765.279,00
15	SATPOL PP			42.830.000,00				42.830.000,00
16	KEC DORO				174.180.000,00			174.180.000,00
17	KEC KARANGANYAR			27.300.000,00	94.282.775,12			121.582.775,12
18	KEC KESESI	49.868.000,00						49.868.000,00
19	KEC SIWALAN				196.542.000,00			196.542.000,00
20	KEC SRAGI				5.650.000,00			5.650.000,00
21	KEC TALUN				2.090.000,00			2.090.000,00
22	KEC TIRTO						12.825.000,00	12.825.000,00
23	KEC WIRADESA	-	1.500.000,00	3.850.000,00	86.840.000,00	-	-	92.190.000,00
	<b>JUMLAH</b>	<b>174.090.900,00</b>	<b>720.545.000,00</b>	<b>10.478.598.270,86</b>	<b>5.983.461.804,07</b>	<b>37.758.973,00</b>	<b>7.477.538.809,32</b>	<b>24.871.993.757,25</b>

## b. Pengurangan Aset Tetap

## 1. Reklasifikasi Belanja Modal Menjadi Barang Persediaan

Reklasifikasi Belanja Modal Menjadi Barang Persediaan sebesar Rp861.029.699,31 merupakan reklasifikasi aset tetap menjadi barang persediaan pada SKPD sebagai berikut:

Tabel 6.3.63  
Reklasifikasi Belanja Modal Menjadi Barang Persediaan  
Per SKPD Tahun Anggaran 2016

NO	SKPD	PERALATAN DAN MESIN	GEDUNG DAN BANGUNAN	JALAN IRIGASI DAN JARINGAN	ASET TETAP LAINNYA	JUMLAH
1	DINDIKBUD	285.683.509,99	367.794.000,00		45.310.200,00	698.787.709,99
2	DINKES	51.952.424,45		2.200.000,00		54.152.424,45
3	DPU	8.545.564,87				8.545.564,87
4	DPPK	99.544.000,00				99.544.000,00
	<b>JUMLAH</b>	<b>445.725.499,31</b>	<b>367.794.000,00</b>	<b>2.200.000,00</b>	<b>45.310.200,00</b>	<b>861.029.699,31</b>



- a) Reklasifikasi aset tetap peralatan dan mesin menjadi barang persediaan pada Dinas Pendidikan berupa bahan-bahan yang digunakan dalam kegiatan praktik siswa sebesar Rp269.683.509,99 dan aset yang akan diserahkan ke sekolah swasta berupa peralatan dan mesin sebesar Rp16.000.000,00, gedung dan bangunan sebesar Rp367.794.000,00 serta aset tetap lainnya sebesar Rp45.310.200,00
- b) Pada Dinas Kesehatan berupa taplak meja dan obat-obatan sebesar Rp51.952.424,45 serta biaya jasa pengolahan limbah sebesar Rp2.200.000,00.
- c) Pada Dinas Pekerjaan Umum berupa liquid foam yang merupakan isi tabung pemadam kebakaran sebesar Rp8.545.564,87.
- d) DPPK berupa pestisida sebesar Rp99.544.000,00.

## 2. Penghapusan Aset Tetap

Penghapusan aset tetap dilakukan terhadap aset-aset dalam kondisi rusak berat dan tidak dapat dipergunakan lagi, aset tetap yang terkena pembangunan tol Trans Jawa Ruas Pemalang Batang dan pengalihan aset tetap yang berdasarkan Undang-Undang Nomor 23 Tahun 2014. Penghapusan tersebut meliputi aset dan SKPD sebagai berikut:

Tabel 6.3.64  
Penghapusan aset tetap Per SKPD Tahun Anggaran 2016

NO	SKPD	TANAH	PERALATAN DAN MESIN	GEDUNG DAN BANGUNAN	JALAN IIRIGASI DAN JARINGAN	ASET TETAP LAINNYA	KONSTRUKSI DALAM Pengerjaan	JUMLAH
1	SEKRETARIAT DAERAH	1.325.640.859,00	1.397.855.323,00	213.400.000,00				2.936.896.182,00
2	SEKRETARIAT DPRD		36.047.752,00					36.047.752,00
3	BKPP		127.316.507,00					127.316.507,00
4	BPMPKB			340.862.050,00	2.200.000,00			343.062.050,00
5	RSUD KAJEN		40.000.000,00					40.000.000,00
6	DKPP			95.013.774,00	4.038.854.983,00			4.133.868.757,00
7	DINDIKBUD	24.748.080.000,00	24.657.194.139,25	64.914.502.460,08	284.130.500,00	5.497.884.790,02	2.583.140.000,00	122.684.931.889,35
8	DPU			1.368.088.000,00	1.561.375.500,00			2.929.463.500,00
9	DPSDAESDM				4.728.046.700,00			4.728.046.700,00
10	DINHUBKOMINFO	2.734.000.000,00	113.169.037,93	4.495.198.217,00	562.415.000,00			7.904.782.254,93
11	DINPERINDAGKOP	851.855.450,00	11.346.250,00			300.000,00		863.501.700,00
12	DPPK		870.777.352,64					870.777.352,64
13	SATPOL PP		7.495.000,00					7.495.000,00
14	KEC KEDUNGWUNI	1.503.435.070,00						1.503.435.070,00
	<b>JUMLAH</b>	<b>31.163.011.379,00</b>	<b>27.261.201.361,82</b>	<b>71.427.064.501,08</b>	<b>11.177.022.683,00</b>	<b>5.498.184.790,02</b>	<b>2.583.140.000,00</b>	<b>149.109.624.714,92</b>



Penghapusan aset tetap ditetapkan dengan Keputusan Bupati :

- a. Surat Keputusan Bupati Nomor 028.2/79 Tahun 2016 tentang Penghapusan Kendaraan Dinas Operasional Milik Pemerintah Kabupaten Pekalongan,
- b. Surat Keputusan Bupati Nomor 032/78 Tahun 2016 tentang Penghapusan Gedung dan Bangunan Milik Pemerintah Kabupaten Pekalongan Pada Dinas Perhubungan, Komunikasi dan Informatika Kabupaten Pekalongan Tahun 2016,
- c. Surat Keputusan Bupati Pekalongan Nomor 030/260 Tahun 2016 tentang Penghapusan Barang Milik Daerah Kabupaten Pekalongan dari Buku Inventaris Daerah,
- d. Surat Keputusan Bupati pekalongan Nomor 030/268 Tahun 2016 tentang Penghapusan Barang Milik Daerah Tahap II (Dua) Kabupaten Pekalongan dari Buku Inventaris Daerah,
- e. Surat Keputusan Bupati Pekalongan Nomor 030/383 Tahun 2016 tentang penghapusan Barang Milik Daerah Tahap III (Tiga) Kabupaten Pekalongan Dari Buku Inventaris Daerah,
- f. Surat Keputusan Bupati Pekalongan Nomor 030/385 Tahun 2016 tentang penghapusan Barang Milik Daerah Tahap IV (Empat) Kabupaten Pekalongan Dari Buku Inventaris Daerah,
- g. Surat Keputusan Bupati Pekalongan Nomor 030/388 Tahun 2016 tentang Penghapusan Tanah Dan Bangunan Milik Pemerintah Kabupaten Pekalongan Yang Terkena Pembangunan Tol Trans Jawa Ruas Pemalang Batang Tahun 2016,
- h. Surat Keputusan Bupati Pekalongan Nomor 030/392 tahun 2016 tentang penghapusan Barang Milik Pemerintah Kabupaten Pekalongan Sebagai Akibat Pengalihan Urusan Berdasarkan UU No 23/ 2014 dan
- i. Surat Keputusan Bupati Pekalongan Nomor 028.2/375 Tahun 2016 tgl 28 Nopember 2016 tentang Penghapusan Kendaraan Milik Pemerintah Kabupaten Pekalongan.

Penghapusan aset tetap tanah sebesar Rp31.163.011.379,00 termasuk aset tetap tanah yang terkena pembangunan tol Trans Jawa Ruas Pemalang Batang dengan rincian sebagai berikut:

Tabel 6.3.65  
Penghapusan aset tetap tanah Per SKPD Tahun Anggaran 2016

NO	SKPD	Luas (M <sup>2</sup> )	Harga Perolehan
1	DINDIKBUD	625	79.000.000,00
2	DINPERINDAGKOP	11.850	851.855.450,00
3	KEC. KEDUNGWUNI	18.435	1.503.435.070,00
<b>JUMLAH</b>		<b>30.9100</b>	<b>2.434.290.520,00</b>

Untuk penghapusan gedung dan bangunan yang terkena pembangunan tol Trans Jawa Ruas Pemalang Batang sebesar Rp203.500.000,00 merupakan gedung SDN Purwodadi Kecamatan Sragi.



## 3. Usulan Penghapusan (Reklasifikasi ke Aset Lainnya)

Usulan penghapusan (reklasifikasi ke Aset Lainnya) sebesar Rp15.894.675.969,12 merupakan usulan atas barang dengan kondisi Rusak Berat (RB) dan barang tidak ditemukan sebelum dilakukan penghapusan. Usulan penghapusan diusulkan oleh SKPD terkait dan direklasifikasi ke Aset Lainnya. Usulan penghapusan tersebut meliputi aset dan SKPD berikut ini:

Tabel 6.3.66

Usulan Penghapusan (Reklasifikasi ke Aset Lainnya)  
Per SKPD Tahun Anggaran 2016

NO	SKPD	PERALATAN DAN MESIN	GEDUNG DAN BANGUNAN	ASET TETAP LAINNYA	JUMLAH
1	SEKRETARIAT DAERAH	74.978.414,58	773.215.360,00	250.000,00	848.443.774,58
2	SEKRETARIAT DPRD	383.541.409,00	47.617.000,00		431.158.409,00
3	BKPP	100.994.859,38			100.994.859,38
4	BPMPKB	67.610.536,71	30.000.000,00		97.610.536,71
5	BAPPEDA	38.428.300,00	-	18.160.750,00	56.589.050,00
6	BKD	45.666.400,00			45.666.400,00
7	RSUD KRATON	143.270.925,00			143.270.925,00
8	RSUD KAJEN	596.615.428,03			596.615.428,03
9	DKPP	64.904.922,00			64.904.922,00
10	DINDIKBUD	4.762.937.424,97	5.000.000,00	5.228.391.299,84	9.996.328.724,81
11	DINDUKCAPIL	114.203.962,19	-	-	114.203.962,19
12	DINKES	1.197.603.601,60	1.441.760.000,00	25.000,00	2.639.388.601,60
13	DPU	61.471.263,57			61.471.263,57
14	DINPORAPAR	10.800.750,00			10.800.750,00
15	DPSDAESDM	42.809.400,00			42.809.400,00
16	DINHUBKOMINFO	9.784.000,00	328.287.254,00		338.071.254,00
17	DINPERINDAGKOP	40.784.540,00			40.784.540,00
18	DINSOS	1.084.724,00			1.084.724,00
19	INSPEKTORAT	55.150.444,16			55.150.444,16
20	KEC BOJONG	34.698.000,00			34.698.000,00
21	KEC BUARAN	34.285.000,00			34.285.000,00
22	KEC KAJEN	2.030.000,00			2.030.000,00
23	KEC KARANGANYAR	3.465.000,09			3.465.000,09
24	KEC TIRTO		106.100.000,00		106.100.000,00
25	KEC WONOKERTO	28.750.000,00			28.750.000,00
	<b>JUMLAH</b>	<b>7.915.869.305,28</b>	<b>2.731.979.614,00</b>	<b>5.246.827.049,84</b>	<b>15.894.675.969,12</b>



## 4. Aset Tak Berwujud (Reklasifikasi Ke Aset Lainnya)

Aset Tak Berwujud (Reklasifikasi Ke Aset Lainnya) merupakan aset yang tidak mempunyai wujud fisik dan merupakan salah satu jenis aset yang dimiliki pemerintah Kabupaten Pekalongan. Aset Tak berwujud sebesar Rp1.084.947.884,65 pada SKPD sebagai berikut:

Tabel 6.3.67  
Usulan Penghapusan (Reklasifikasi ke Aset Lainnya)  
Per SKPD Tahun Anggaran 2016

NO	SKPD	PERALATAN DAN MESIN	ASET TETAP LAINNYA	JUMLAH
1	SEKRETARIAT DAERAH	75.545.272,00		75.545.272,00
2	DINDIKBUD	151.467.290,00	1.990.000,00	153.457.290,00
3	DINDUKCAPIL	25.950.000,00		25.950.000,00
4	DINKES	543.593.822,65		543.593.822,65
5	DINHUBKOMINFO	267.214.200,00		267.214.200,00
6	KANPERPUSARSIPDA	19.187.300,00		19.187.300,00
	<b>JUMLAH</b>	<b>1.082.957.884,65</b>	<b>1.990.000,00</b>	<b>1.084.947.884,65</b>

## 5. Ekstrakomptabel

Pada Tahun Anggaran 2016 terdapat pengurangan Aset Tetap dari barang-barang inventaris yang tidak memenuhi nilai minimum kapitalisasi aset tetap (barang ekstrakomptabel) sebesar Rp3.282.040.514,94. Penambahan barang ekstrakomptabel pada Tahun Anggaran 2016 tersebut pada SKPD sebagai berikut:

Tabel 6.3.68  
Ekstrakomptabel Per SKPD Tahun Anggaran 2016

NO	SKPD	PERALATAN DAN MESIN	GEDUNG DAN BANGUNAN	ASET TETAP LAINNYA	JUMLAH
1	SEKRETARIAT DAERAH	2.425.000,00	98.801.000,00		101.226.000,00
2	SEKRETARIAT DPRD		9.911.943,37		9.911.943,37
3	RSUD KRATON	10.421.947,43			10.421.947,43
4	RSUD KAJEN	16.727.460,80			16.727.460,80
5	DKPP	900.000,00		27.500,00	927.500,00
6	DINDIKBUD	2.233.967.926,44	211.276.352,00	13.830.000,00	2.459.074.278,44
7	DINKES	81.172.828,07	-	-	81.172.828,07
8	DPSDAESDM	3.757.600,00			3.757.600,00
9	DINHUBKOMINFO	-	566.216.616,83		566.216.616,83
10	DPPK	250.000,00			250.000,00
11	DINSOS	8.979.868,00			8.979.868,00
12	KEC BUARAN	150.000,00			150.000,00
13	KEC KANDANGSERANG	3.947.370,00			3.947.370,00
14	KEC PANINGGARAN	250.000,00			250.000,00



NO	SKPD	PERALATAN DAN MESIN	GEDUNG DAN BANGUNAN	ASET TETAP LAINNYA	JUMLAH
15	KEC SRAGI	4.087.102,00			4.087.102,00
16	KEC TALUN	200.000,00			200.000,00
17	KEC WIRADESA	6.740.000,00	5.000.000,00	-	11.740.000,00
18	KEC WONOKERTO	3.000.000,00			3.000.000,00
<b>JUMLAH</b>		<b>2.376.977.102,74</b>	<b>891.205.912,20</b>	<b>13.857.500,00</b>	<b>3.282.040.514,94</b>

#### 6. Koreksi Pencatatan

Koreksi pencatatan sebesar Rp14.293.906.548,27 pada SKPD sebagai berikut:

Tabel 6.3.69  
Koreksi pencatatan Per SKPD Tahun Anggaran 2016

NO	SKPD	TANAH	PERALATAN DAN MESIN	GEDUNG DAN BANGUNAN	JALAN IRIGASI DAN JARINGAN	ASET TETAP LAINNYA	KONSTRUKSI DALAM Pengerjaan	JUMLAH
1	SEKRETARIAT DAERAH	169.540.000,00	187.365.984,00			600,00		356.906.584,00
2	SEKRETARIAT DPRD		105.000.000,00					105.000.000,00
3	DINDIKBUD	3.026.390.000,00	865.612.650,14	217.485.763,00	-	1.115.162.311,41	-	5.224.650.724,55
4	DPU			13.541.388,68	8.192.652.354,89		4.402.436,56	8.210.596.180,13
5	DINPERINDAGKOP		10.337.000,00					10.337.000,00
6	KEC BUARAN		16.790.700,00		98.925.500,00			115.716.200,00
7	KEC KAJEN				65.412.000,00			65.412.000,00
8	KEC KARANGANYAR				0,12			0,12
9	KEC KEDUNGWUNI				51.879.140,00			51.879.140,00
10	KEC SRAGI		7.500.000,00					7.500.000,00
11	KEC WIRADESA				145.908.719,47			145.908.719,47
<b>JUMLAH</b>		<b>3.195.930.000,00</b>	<b>1.192.606.334,14</b>	<b>231.027.151,68</b>	<b>8.554.777.714,48</b>	<b>1.115.162.911,41</b>	<b>4.402.436,56</b>	<b>14.293.906.548,27</b>

#### 7. Mutasi

Mutasi sebesar Rp29.067.490.001,88 merupakan mutasi aset tetap pengelola dan antar SKPD dengan rincian sebagai berikut:

Tabel 6.3.70  
Mutasi Per SKPD Tahun Anggaran 2016

NO	SKPD	PERALATAN DAN MESIN	GEDUNG DAN BANGUNAN	JALAN IRIGASI DAN JARINGAN	KONSTRUKSI DALAM Pengerjaan	JUMLAH
1	SEKRETARIAT DAERAH	3.509.888.523,28	245.547.916,00		577.132.600,00	4.332.569.039,28
2	BKPP	175.000.000,00				175.000.000,00
3	BPMPKB	175.000.000,00				175.000.000,00
4	BPBD	74.000.000,00				74.000.000,00



NO	SKPD	PERALATAN DAN MESIN	GEDUNG DAN BANGUNAN	JALAN IRIGASI DAN JARINGAN	KONSTRUKSI DALAM Pengerjaan	JUMLAH
5	DINKES	9.197.727.010,00	4.948.680.337,00	5.065.984.000,00	-	19.212.391.347,00
6	DPU	1.132.139.866,68	1.763.336.000,00			2.895.475.866,68
7	DINPORAPAR	175.000.000,00				175.000.000,00
8	DPPK	175.000.000,00	1.853.053.748,92			2.028.053.748,92
	<b>JUMLAH</b>	<b>14.613.755.399,96</b>	<b>8.810.618.001,92</b>	<b>5.065.984.000,00</b>	<b>577.132.600,00</b>	<b>29.067.490.001,88</b>

## 8. Reklasifikasi Antar aset Tetap

Reklasifikasi Antar Aset Tetap sebesar Rp24.871.993.757,25 dengan rincian sebagai berikut:

Tabel 6.3.71

Reklasifikasi Antar aset Tetap Per SKPD Tahun Anggaran 2016

NO	SKPD	PERALATAN DAN MESIN	GEDUNG DAN BANGUNAN	JALAN IRIGASI DAN JARINGAN	ASET TETAP LAINNYA	KONSTRUKSI DALAM Pengerjaan	JUMLAH
1	BPMPKB		5.200.000,00				5.200.000,00
2	BPBD		13.500.000,00	5.752.921.041,82			5.766.421.041,82
3	RSUD KRATON	600.371.666,00	660.000,00				601.031.666,00
4	RSUD KAJEN		302.242.339,00				302.242.339,00
5	DKPP		1.388.015.637,65			135.434.000,00	1.523.449.637,65
6	DINDIKBUD	27.453.210,00	508.112.100,00	-	395.763,00	-	535.961.073,00
7	DINDUKCAPIL	-	7.000.000,00	-	-	-	7.000.000,00
8	DINKES	42.780.000,00	28.702.000,00	-	14.850.000,00	-	86.332.000,00
9	DPU	292.474.000,00	105.553.413,03	3.902.056.623,28		1.655.596.358,49	5.955.680.394,80
10	DINPORAPAR		154.108.000,00				154.108.000,00
11	DINHUBKOMINFO	1.508.525.000,00		74.544.000,00			1.583.069.000,00
12	DINPERINDAGKOP		694.142.550,86			6.094.468.000,00	6.788.610.550,86
13	DPPK	-	22.365.000,00				22.365.000,00
14	KLH		842.765.279,00				842.765.279,00
15	SATPOL PP	42.830.000,00					42.830.000,00
16	Kec. DORO		174.180.000,00				174.180.000,00
17	Kec. KARANGANYAR	27.300.000,00		94.282.775,12			121.582.775,12
18	Kec. KESESI		49.868.000,00				49.868.000,00
19	Kec. SIWALAN		196.542.000,00				196.542.000,00
20	Kec. SRAGI		5.650.000,00				5.650.000,00
21	Kec. TALUN		2.090.000,00				2.090.000,00
22	Kec. TIRTO		12.825.000,00				12.825.000,00
23	Kec. WIRADESA	3.850.000,00	86.840.000,00	1.500.000,00	-	-	92.190.000,00
	<b>JUMLAH</b>	<b>2.545.583.876,00</b>	<b>4.600.361.319,54</b>	<b>9.825.304.440,22</b>	<b>15.245.763,00</b>	<b>7.885.498.358,49</b>	<b>24.871.993.757,25</b>



Aset Tetap berdasarkan jenisnya adalah sebagai berikut:

**a. Tanah**

Saldo Aset Tetap berupa Tanah per 31 Desember 2016 adalah sebesar Rp740.883.182.396,11 mengalami penurunan sebesar Rp28.944.712.128,00 atau 3,76% dari Tahun 2015 sebesar Rp769.827.894.524,11 dengan rincian sebagai berikut:

Tabel 6.3.72  
Saldo Aset Tetap berupa Tanah Per SKPD Tahun Anggaran 2016

No	SKPD	31 Desember 2016	31 Desember 2015	Kenaikan / Penurunan	Tren
		Rp	Rp	Rp	%
1	SEKRETARIAT DAERAH	225.322.556.692,00	221.924.575.200,00	3.397.981.492,00	1,53%
2	BKPP	4.305.080.000,00	4.305.080.000,00	-	0,00%
3	RSUD KAJEN	9.024.000.000,00	9.024.000.000,00	-	0,00%
4	RSUD KRATON	13.600.000.000,00	13.600.000.000,00	-	0,00%
5	DKPP	3.744.534.000,00	3.744.534.000,00	-	0,00%
6	DINKES	7.364.650.700,00	7.364.650.700,00	-	0,00%
7	DPU	192.112.759.646,11	191.773.453.646,11	339.306.000,00	0,18%
8	DINPORAPAR	12.812.875.000,00	12.812.875.000,00	-	0,00%
9	DPSDA ESDM	662.254.500,00	662.254.500,00	-	0,00%
10	DINHUBKOMINFO	1.673.700.000,00	4.407.700.000,00	(2.734.000.000,00)	(62,03%)
11	DINPERINDAGKOP UMKM	26.864.532.550,00	27.716.388.000,00	(851.855.450,00)	(3,07%)
12	DPPK	6.547.000.000,00	6.547.000.000,00	-	0,00%
13	DINSOSNAKERTRANS	1.750.000.000,00	1.750.000.000,00	-	0,00%
14	DINDIKBUD	101.256.452.955,00	128.899.030.055,00	(27.642.577.100,00)	(21,45%)
15	KLH	1.568.000.000,00	1.568.000.000,00	-	0,00%
16	KEC BOJONG	1.321.000.000,00	1.321.000.000,00	-	0,00%
17	KEC BUARAN	9.517.169.000,00	9.517.169.000,00	-	0,00%
18	KEC DORO	681.000.000,00	681.000.000,00	-	0,00%
19	KEC KAJEN	8.359.906.000,00	8.359.906.000,00	-	0,00%
20	KEC KANDANGSERANG	88.750.000,00	88.750.000,00	-	0,00%
21	KEC KARANGDADAP	188.500.000,00	188.500.000,00	-	0,00%
22	KEC KEDUNGWUNI	82.824.001.853,00	84.327.436.923,00	(1.503.435.070,00)	(1,78%)
23	KEC KESESI	1.561.368.000,00	1.511.500.000,00	49.868.000,00	3,30%
24	KEC LEBAKBARANG	96.750.000,00	96.750.000,00	-	0,00%
25	KEC PANINGGARAN	197.700.000,00	197.700.000,00	-	0,00%
26	KEC PETUNGKRIYONO	38.000.000,00	38.000.000,00	-	0,00%
27	KEC SIWALAN	955.000.000,00	955.000.000,00	-	0,00%
28	KEC SRAGI	6.334.786.000,00	6.334.786.000,00	-	0,00%
29	KEC TALUN	159.000.000,00	159.000.000,00	-	0,00%
30	KEC TIRTO	1.306.220.000,00	1.306.220.000,00	-	0,00%
31	KEC WIRADESA	18.238.635.500,00	18.238.635.500,00	-	0,00%





No	SKPD	31 Desember 2016	31 Desember 2015	Kenaikan / Penurunan	Tren
		Rp	Rp	Rp	%
32	KEC WONOKERTO	200.000.000,00	200.000.000,00	-	0,00%
33	KEC WONOPRINGGO	207.000.000,00	207.000.000,00	-	0,00%
	<b>JUMLAH</b>	<b>740.883.182.396,11</b>	<b>769.827.894.524,11</b>	<b>(28.944.712.128,00)</b>	<b>(3,76%)</b>

**b. Peralatan dan Mesin**

Saldo Aset Tetap berupa Peralatan dan Mesin per 31 Desember 2016 adalah sebesar Rp414.366.368.008,86 mengalami kenaikan sebesar Rp47.664.456.984,87 atau 13,00% dari Tahun 2015 sebesar Rp366.701.911.023,99 dengan rincian sebagai berikut:

Tabel 6.3.73

Saldo Aset Tetap berupa Peralatan dan Mesin Per SKPD Tahun Anggaran 2016

No	SKPD	31 Desember 2016	31 Desember 2015	Kenaikan / Penurunan	Tren
		Rp	Rp	Rp	%
1	SEKRETARIAT DAERAH	27.426.892.011,09	23.313.773.712,47	4.113.118.298,62	17,64%
2	SEKRETARIAT DPRD	11.610.128.644,79	10.584.630.294,66	1.025.498.350,13	9,69%
3	BKPP	1.682.721.494,92	1.873.177.111,30	(190.455.616,38)	(10,17%)
4	BPMPKB	6.157.189.516,05	5.152.599.922,68	1.004.589.593,37	19,50%
5	BPMPPT	936.245.501,00	753.010.501,00	183.235.000,00	24,33%
6	BPBD	3.812.150.260,96	2.815.028.199,00	997.122.061,96	35,42%
7	BAPPEDA	2.116.400.567,00	2.009.303.867,00	107.096.700,00	5,33%
8	BKD	1.063.115.640,00	1.027.364.040,00	35.751.600,00	3,48%
9	RSUD KAJEN	62.803.090.537,18	45.524.727.289,01	17.278.363.248,17	37,95%
10	RSUD KRATON	52.812.832.788,88	48.101.653.987,31	4.711.178.801,57	9,79%
11	DKPP	2.240.980.618,70	2.076.440.540,70	164.540.078,00	7,92%
12	DINDUKCAPIL	2.649.814.825,17	2.507.021.287,36	142.793.537,81	5,70%
13	DINKES	49.483.260.928,79	34.579.488.157,82	14.903.772.770,97	43,10%
14	DPU	36.263.916.787,38	23.601.680.622,50	12.662.236.164,88	53,65%
15	DINPORAPAR	1.192.225.290,08	774.512.500,00	417.712.790,08	53,93%
16	DPPKD	3.807.032.325,29	3.276.003.670,29	531.028.655,00	16,21%
17	DPSDA ESDM	2.987.304.386,34	2.772.018.996,34	215.285.390,00	7,77%
18	DINHUBKOMINFO	6.088.061.152,65	5.672.712.240,58	415.348.912,07	7,32%
19	DINPERINDAGKOP UMKM	3.630.686.403,21	2.210.304.071,00	1.420.382.332,21	64,26%
20	DPPK	2.206.286.023,08	2.856.200.987,49	(649.914.964,41)	(22,75%)
21	DINSOSNAKERTRANS	7.281.153.221,00	2.098.206.516,00	5.182.946.705,00	247,02%
22	DINDIKBUD	105.910.857.525,31	126.497.309.040,10	(20.586.451.514,79)	(16,27%)
23	INSPEKTORAT	1.306.719.745,60	1.192.076.189,76	114.643.555,84	9,62%
24	KESBANGPOL	671.899.537,00	644.759.537,00	27.140.000,00	4,21%
25	KLH	4.642.205.820,71	3.518.227.820,71	1.123.978.000,00	31,95%
26	KANPERPUS ARSIPDA	2.634.383.087,42	2.393.560.087,42	240.823.000,00	10,06%



No	SKPD	31 Desember 2016	31 Desember 2015	Kenaikan / Penurunan	Tren
		Rp	Rp	Rp	%
27	SATPOL PP	1.230.586.200,00	1.156.406.200,00	74.180.000,00	6,41%
28	KEC BOJONG	466.742.200,00	455.017.473,00	11.724.727,00	2,58%
29	KEC BUARAN	808.632.439,66	568.834.573,00	239.797.866,66	42,16%
30	KEC DORO	368.211.477,00	314.011.477,00	54.200.000,00	17,26%
31	KEC KAJEN	522.572.795,53	393.643.373,31	128.929.422,22	32,75%
32	KEC KANDANGSERANG	428.186.103,00	355.463.473,00	72.722.630,00	20,46%
33	KEC KARANGANYAR	364.282.272,91	335.797.273,00	28.484.999,91	8,48%
34	KEC KARANGDADAP	443.912.473,00	326.212.473,00	117.700.000,00	36,08%
35	KEC KEDUNGWUNI	1.028.280.884,66	730.288.618,00	297.992.266,66	40,80%
36	KEC KESESI	460.492.354,00	393.019.054,00	67.473.300,00	17,17%
37	KEC LEBAKBARANG	466.542.673,00	392.603.673,00	73.939.000,00	18,83%
38	KEC PANINGGARAN	412.426.801,00	366.588.073,00	45.838.728,00	12,50%
39	KEC PETUNGKRIYONO	434.026.974,00	338.728.974,00	95.298.000,00	28,13%
40	KEC SIWALAN	414.929.863,00	356.402.500,00	58.527.363,00	16,42%
41	KEC SRAGI	450.517.493,22	367.693.173,00	82.824.320,22	22,53%
42	KEC TALUN	442.817.973,00	347.239.973,00	95.578.000,00	27,53%
43	KEC TIRTO	452.193.500,00	417.743.500,00	34.450.000,00	8,25%
44	KEC WIRADESA	1.013.316.246,28	593.073.335,18	420.242.911,10	70,86%
45	KEC WONOKERTO	365.522.673,00	341.882.673,00	23.640.000,00	6,91%
46	KEC WONOPRINGGO	374.619.973,00	325.469.973,00	49.150.000,00	15,10%
	<b>JUMLAH</b>	<b>414.366.368.008,86</b>	<b>366.701.911.023,99</b>	<b>47.664.456.984,87</b>	<b>13,00%</b>

**c. Gedung dan Bangunan**

Saldo Aset Tetap berupa Gedung dan Bangunan per 31 Desember 2016 adalah sebesar Rp743.255.179.739,22 mengalami kenaikan sebesar Rp2.947.777.026,44 atau 0,40% dari Tahun 2015 sebesar Rp740.307.402.712,78 dengan rincian sebagai berikut:

Tabel 6.3.74  
Saldo Aset Tetap berupa Gedung dan Bangunan Per SKPD Tahun Anggaran 2016

No	SKPD	31 Desember 2016	31 Desember 2015	Kenaikan / Penurunan	Tren
		Rp	Rp	Rp	%
1	SEKRETARIAT DAERAH	53.407.294.666,81	52.129.073.193,81	1.278.221.473,00	2,45%
2	SEKRETARIAT DPRD	3.263.938.056,63	2.845.669.000,00	418.269.056,63	14,70%
3	BKPP	6.980.172.250,00	5.845.227.250,00	1.134.945.000,00	19,42%
4	BPMPKB	3.704.097.157,00	3.496.164.207,00	207.932.950,00	5,95%
5	BPBD	1.684.636.916,00	-	1.684.636.916,00	100,00%
6	BAPPEDA	4.242.639.151,00	4.242.639.151,00	-	0,00%
7	BKD	906.544.000,00	906.544.000,00	-	0,00%
8	RSUD KAJEN	31.673.962.562,61	28.565.832.562,61	3.108.130.000,00	10,88%
9	RSUD KRATON	16.449.771.441,02	15.348.600.463,02	1.101.170.978,00	7,17%



No	SKPD	31 Desember 2016	31 Desember 2015	Kenaikan / Penurunan	Tren
		Rp	Rp	Rp	%
10	DKPP	21.437.986.887,35	16.091.062.530,00	5.346.924.357,35	33,23%
11	DINDUKCAPIL	1.819.081.444,06	1.217.505.544,06	601.575.900,00	49,41%
12	DINKES	59.561.758.249,00	53.475.164.593,00	6.086.593.656,00	11,38%
13	DPU	32.975.590.587,94	31.419.925.783,79	1.555.664.804,15	4,95%
14	DINPORAPAR	9.425.893.800,00	8.455.909.800,00	969.984.000,00	11,47%
15	DPPKD	2.541.603.088,00	2.541.603.088,00	-	0,00%
16	DPSDA ESDM	254.800.000,00	254.800.000,00	-	0,00%
17	DINHUBKOMINFO	7.727.934.613,71	11.534.567.701,54	(3.806.633.087,83)	(33,00%)
18	DINPERINDAGKOP UMKM	44.105.117.188,14	33.148.579.239,00	10.956.537.949,14	33,05%
19	DPPK	8.214.824.029,26	9.485.787.778,18	(1.270.963.748,92)	(13,40%)
20	DINSOSNAKERTRANS	15.776.816.454,00	1.221.132.000,00	14.555.684.454,00	1191,98%
21	DINDIKBUD	388.302.650.061,34	432.826.424.913,42	(44.523.774.852,08)	(10,29%)
22	INSPEKTORAT	701.779.000,00	621.624.000,00	80.155.000,00	12,89%
23	KESBANGPOL	584.501.000,00	584.501.000,00	-	0,00%
24	KLH	1.296.081.721,00	1.034.401.000,00	261.680.721,00	25,30%
25	KANPERPUS ARSIPDA	6.394.824.045,00	6.236.688.045,00	158.136.000,00	2,54%
26	SATPOL PP	875.339.400,00	832.509.400,00	42.830.000,00	5,14%
27	KEC BOJONG	850.886.000,00	632.551.000,00	218.335.000,00	34,52%
28	KEC BUARAN	1.671.780.550,00	1.207.981.550,00	463.799.000,00	38,39%
29	KEC DORO	1.150.559.300,00	1.150.559.300,00	-	0,00%
30	KEC KAJEN	1.385.102.000,00	986.662.000,00	398.440.000,00	40,38%
31	KEC KANDANGSERANG	823.603.000,00	623.120.000,00	200.483.000,00	32,17%
32	KEC KARANGANYAR	592.486.000,00	333.354.000,00	259.132.000,00	77,73%
33	KEC KARANGDADAP	698.432.000,00	590.640.000,00	107.792.000,00	18,25%
34	KEC KEDUNGWUNI	2.378.844.822,00	2.204.294.822,00	174.550.000,00	7,92%
35	KEC KESESI	585.693.000,00	488.464.000,00	97.229.000,00	19,91%
36	KEC LEBAKBARANG	660.322.500,00	555.617.000,00	104.705.500,00	18,84%
37	KEC PANINGGARAN	653.754.300,00	571.501.300,00	82.253.000,00	14,39%
38	KEC PETUNGKRIYONO	750.282.950,00	600.902.950,00	149.380.000,00	24,86%
39	KEC SIWALAN	450.700.000,00	450.700.000,00	-	0,00%
40	KEC SRAGI	781.883.000,00	735.600.000,00	46.283.000,00	6,29%
41	KEC TALUN	769.617.000,00	516.400.000,00	253.217.000,00	49,04%
42	KEC TIRTO	564.430.000,00	581.180.000,00	(16.750.000,00)	(2,88%)
43	KEC WIRADESA	2.551.765.647,35	2.464.681.647,35	87.084.000,00	3,53%
44	KEC WONOKERTO	993.687.900,00	719.217.900,00	274.470.000,00	38,16%
45	KEC WONOPRINGGO	631.712.000,00	532.039.000,00	99.673.000,00	18,73%
	<b>JUMLAH</b>	<b>743.255.179.739,22</b>	<b>740.307.402.712,78</b>	<b>2.947.777.026,44</b>	<b>0,40%</b>



Saldo Aset Tetap Gedung dan Bangunan per 31 Desember 2016 adalah sebesar Rp743.255.179.739,22, terdapat gedung dan bangunan pada Dinas Pekerjaan Umum sebesar Rp1.645.540.413,00 yang digunakan oleh instansi vertikal.

**d. Jalan Irigasi dan Jaringan**

Saldo Aset Tetap berupa Jalan Irigasi dan Jaringan per 31 Desember 2016 adalah sebesar Rp721.011.977.142,78 mengalami kenaikan sebesar Rp88.258.375.398,93 atau 13,95% dari Tahun 2015 sebesar Rp632.746.601.743,85 dengan rincian sebagai berikut:

Tabel 6.3.75

Saldo Aset Tetap berupa Jalan Irigasi dan Jaringan Per SKPD Tahun Anggaran 2016

No	SKPD	31 Desember 2016	31 Desember 2015	Kenaikan / Penurunan	Tren
		Rp	Rp	Rp	%
1	SEKRETARIAT DAERAH	55.030.000,00	55.030.000,00	-	0,00%
2	SEKRETARIAT DPRD	95.636.150,00	-	95.636.150,00	100,00%
3	BPMPKB	15.590.000,00	12.590.000,00	3.000.000,00	23,83%
4	BPMPPT	6.500.000,00	6.500.000,00	-	0,00%
5	BPBD	843.165.958,18	-	843.165.958,18	100,00%
6	RSUD KAJEN	1.256.524.360,00	579.401.260,00	677.123.100,00	116,87%
7	RSUD KRATON	5.028.563.008,00	4.563.520.100,00	465.042.908,00	10,19%
8	DKPP	3.659.466.707,65	6.310.306.053,00	(2.650.839.345,35)	(42,01%)
9	DINDUKCAPIL	7.000.000,00	-	7.000.000,00	100,00%
10	DINKES	5.822.212.105,00	577.859.000,00	5.244.353.105,00	907,55%
11	DPU	658.654.576.268,50	583.827.796.112,67	74.826.780.155,83	12,82%
12	DINPORAPAR	2.131.735.400,00	1.977.627.400,00	154.108.000,00	7,79%
13	DPSDA ESDM	35.617.822.130,00	29.202.230.645,00	6.415.591.485,00	21,97%
14	DINHUBKOMINFO	20.886.000,00	583.301.000,00	(562.415.000,00)	(96,42%)
15	DINPERINDAGKOP UMKM	730.734.272,86	6.740.000,00	723.994.272,86	10741,75%
16	DINSOSNAKERTRANS	245.869.617,53	146.500.617,53	99.369.000,00	67,83%
17	DINDIKBUD	2.524.382.866,18	2.297.875.066,18	226.507.800,00	9,86%
18	INSPEKTORAT	3.655.000,00	1.555.000,00	2.100.000,00	135,05%
19	KLH	1.410.821.429,00	1.223.094.150,00	187.727.279,00	15,35%
20	KANPERPUSARSIPDA	183.899.000,00	-	183.899.000,00	100,00%
21	SATPOL PP	8.507.750,00	-	8.507.750,00	100,00%
22	KEC BUARAN	366.561.500,00	206.625.500,00	159.936.000,00	77,40%
23	KEC DORO	180.880.000,00	6.700.000,00	174.180.000,00	2599,70%
24	KEC KAJEN	263.499.224,88	166.229.224,88	97.270.000,00	58,52%
25	KEC KANDANGSERANG	30.000.000,00	30.000.000,00	-	0,00%
26	KEC KARANGANYAR	94.282.775,00	94.282.775,12	(0,12)	0,00%
27	KEC KARANGDADAP	2.000.000,00	2.000.000,00	-	0,00%
28	KEC KEDUNGWUNI	399.859.140,00	75.659.140,00	324.200.000,00	428,50%
29	KEC KESESI	143.380.000,00	143.380.000,00	-	0,00%
30	KEC PETUNGKRIYONO	1.000.000,00	1.000.000,00	-	0,00%



No	SKPD	31 Desember 2016	31 Desember 2015	Kenaikan / Penurunan	Tren
		Rp	Rp	Rp	%
31	KEC SIWALAN	196.542.000,00		196.542.000,00	100,00%
32	KEC SRAGI	143.243.000,00	93.269.000,00	49.974.000,00	53,58%
33	KEC TALUN	3.660.700,00		3.660.700,00	100,00%
34	KEC WIRADESA	605.675.780,00	296.714.699,47	308.961.080,53	104,13%
35	KEC WONOKERTO	258.815.000,00	258.815.000,00	-	0,00%
	<b>JUMLAH</b>	<b>721.011.977.142,78</b>	<b>632.746.601.743,85</b>	<b>88.265.375.398,93</b>	<b>13,95%</b>

**e. Aset Tetap Lainnya**

Saldo Aset Tetap berupa Aset Tetap Lainnya per 31 Desember 2016 adalah sebesar Rp55.623.092.042,46 mengalami penurunan sebesar Rp6.910.057.379,27 atau 11,05% dari Tahun 2015 sebesar Rp62.533.149.421,73 dengan rincian sebagai berikut:

Tabel 6.3.76  
Saldo Aset Tetap Lainnya Per SKPD Tahun Anggaran 2016

No	SKPD	31 Desember 2016	31 Desember 2015	Kenaikan / Penurunan	Tren
		Rp	Rp	Rp	%
1	SEKRETARIAT DAERAH	226.917.100,00	226.867.700,00	49.400,00	0,02%
2	BKPP	23.468.500,00	19.468.500,00	4.000.000,00	20,55%
3	BPMPT	54.934.500,00	54.934.500,00	-	0,00%
4	BPBD	10.000.000,00	10.000.000,00	-	0,00%
5	BAPPEDA	54.881.500,00	73.042.250,00	(18.160.750,00)	(24,86%)
6	RSUD KAJEN	5.000.000,00	5.000.000,00	-	0,00%
7	RSUD KRATON	164.481.000,00	164.481.000,00	-	0,00%
8	DKPP	53.849.300,00	1.587.100,00	52.262.200,00	3292,94%
9	DINDUKCAPIL	1.276.000,00	1.276.000,00	-	0,00%
10	DINKES	57.287.500,00	57.312.500,00	(25.000,00)	(0,04%)
11	DPU	5.480.000,00	5.480.000,00	-	0,00%
12	DINPORAPAR	1.714.538.350,00	1.714.538.350,00	-	0,00%
13	DPPKD	103.212.000,00	103.212.000,00	-	0,00%
14	DPSDA ESDM	1.751.758,00	1.751.758,00	-	0,00%
15	DINHUBKOMINFO	15.553.000,00	13.258.000,00	2.295.000,00	17,31%
16	DINPERINDAGKOP UMKM	6.947.000,00	7.247.000,00	(300.000,00)	(4,14%)
17	DPPK	83.886.400,00	61.766.400,00	22.120.000,00	35,81%
18	DINSOSNAKERTRANS	87.714.532,47	87.714.532,47	-	0,00%
19	DINDIKBUD	51.070.298.655,41	58.168.356.112,68	(7.098.057.457,27)	(12,20%)
20	INSPEKTORAT	10.756.499,00	8.991.999,00	1.764.500,00	19,62%
21	KESBANGPOL	254.562.996,00	250.907.996,00	3.655.000,00	1,46%
22	KANPERPUS ARSIPDA	1.598.322.301,58	1.478.932.573,58	119.389.728,00	8,07%
23	KEC BOJONG	450.000,00	450.000,00	-	0,00%



No	SKPD	31 Desember 2016	31 Desember 2015	Kenaikan / Penurunan	Tren
		Rp	Rp	Rp	%
24	KEC BUARAN	3.510.000,00	2.560.000,00	950.000,00	37,11%
25	KEC KAJEN	3.450.000,00	3.450.000,00	-	0,00%
26	KEC KANDANGSERANG	325.000,00	325.000,00	-	0,00%
27	KEC KARANGDADAP	595.000,00	595.000,00	-	0,00%
28	KEC KEDUNGWUNI	610.000,00	610.000,00	-	0,00%
29	KEC KESESI	160.000,00	160.000,00	-	0,00%
30	KEC LEBAKBARANG	100.000,00	100.000,00	-	0,00%
31	KEC PANINGGARAN	6.043.150,00	6.043.150,00	-	0,00%
32	KEC PETUNGKRIYONO	100.000,00	100.000,00	-	0,00%
33	KEC SIWALAN	1.800.000,00	1.800.000,00	-	0,00%
34	KEC WIRADESA	415.000,00	415.000,00	-	0,00%
35	KEC WONOPRINGGO	415.000,00	415.000,00	-	0,00%
	<b>JUMLAH</b>	<b>55.623.092.042,46</b>	<b>62.533.149.421,73</b>	<b>(6.910.057.379,27)</b>	<b>(11,05%)</b>

**f. Konstruksi Dalam Pengerjaan**

Saldo Aset Tetap berupa Konstruksi Dalam Pengerjaan per 31 Desember 2016 adalah sebesar Rp24.794.833.101,25 mengalami kenaikan sebesar Rp6.819.207.152,27 atau 37,94% dari Tahun 2015 sebesar Rp17.975.625.948,98 dengan rincian sebagai berikut:

Tabel 6.3.77

Saldo Konstruksi Dalam Pengerjaan Per SKPD Tahun Anggaran 2016

No	SKPD	31 Desember 2016	31 Desember 2015	Kenaikan / Penurunan	Tren
		Rp	Rp	Rp	%
1	BPBD	5.752.921.041,82	-	5.752.921.041,82	100,00%
2	RSUD KAJEN	302.242.339,00	-	302.242.339,00	100,00%
3	RSUD KRATON	50.591.038,00	49.931.038,00	660.000,00	1,32%
4	DINKES	2.158.558.238,00	-	2.158.558.238,00	100,00%
5	DKPP	-	135.434.000,00	(135.434.000,00)	(100,00%)
6	DPU	11.933.006.084,43	4.527.963.550,98	7.405.042.533,45	163,54%
7	DINPORAPAR	4.584.689.360,00	4.584.689.360,00	-	0,00%
8	DINPERINDAGKOP UMKM	-	6.094.468.000,00	(6.094.468.000,00)	(100,00%)
9	DINDIKBUD	-	2.583.140.000,00	(2.583.140.000,00)	(100,00%)
10	KEC TIRTO	12.825.000,00	-	12.825.000,00	100,00%
	<b>JUMLAH</b>	<b>24.794.833.101,25</b>	<b>17.975.625.948,98</b>	<b>6.819.207.152,27</b>	<b>37,94%</b>

**2. Akumulasi Penyusutan dan Nilai Buku Aset Tetap**

Perhitungan penyusutan aset tetap diterapkan mulai tahun 2015 didasarkan pada Peraturan Bupati Pekalongan Nomor 31 Tahun 2015 tentang Kebijakan Akuntansi dan Sistem Akuntansi Pemerintah Daerah Berbasis Akruwal Pada Pemerintah



Kabupaten Pekalongan sebagaimana telah diubah dengan Peraturan Bupati Pekalongan Nomor 41 Tahun 2015 dan Nomor 6 Tahun 2016.

Saldo Akumulasi Penyusutan dan Nilai Buku Aset Tetap per 31 Desember 2016 sebagai berikut:

Tabel 6.3.78  
Saldo Akumulasi Penyusutan dan Nilai Buku Aset Tetap Tahun Anggaran 2016

Aset Tetap	Harga Perolehan	Saldo Penyusutan 2016	Akumulasi Penyusutan TA 2016	Nilai Buku Aset Tetap TA 2016
Tanah	740.883.182.396,11	-	-	740.883.182.396,11
Peralatan dan Mesin	414.366.368.008,86	47.657.496.692,25	268.267.495.387,14	146.098.872.621,71
Gedung dan Bangunan	743.255.179.739,22	14.662.033.283,43	186.488.630.485,93	556.766.549.253,29
Jalan, Irigasi dan Jaringan	721.011.977.142,78	105.668.462.714,22	470.824.732.865,03	250.187.244.277,75
Aset Tetap Lainnya	55.623.092.042,46	-	-	55.623.092.042,46
Konstruksi Dalam pengerjaan	24.794.833.101,25	-	-	24.794.833.101,25
<b>Jumlah</b>	<b>2.699.934.632.430,68</b>	<b>167.987.992.689,90</b>	<b>925.580.858.738,10</b>	<b>1.774.353.773.692,58</b>

#### 6.3.4 Aset Lainnya

Rekening ini menggambarkan nilai perolehan dan/atau nilai realisasi bersih atas aset yang dimiliki/dikuasai dan/atau menjadi hak Pemerintah Kabupaten Pekalongan per 31 Desember 2015 dan 31 Desember 2016 yang tidak dapat diklasifikasikan sebagai berikut:

Tabel 6.3.79  
Klasifikasi Aset Lainnya Per 31 Desember 2015 dan 2016

ASET LAINNYA		31 Desember 2016	31 Desember 2015	Tren
		Rp	Rp	%
1	Tuntutan Ganti Kerugian Daerah (TGR)	156.050.000,00	166.050.000,00	(6,02)
2	Kemitraan dengan Pihak Ketiga	979.000.000,00	979.000.000,00	0,00
3	Aset Tidak Berwujud	1.551.173.328,00	1.073.272.056,99	44,53
	a. Aset Tidak Berwujud Lainnya	4.927.843.568,68	3.827.092.148,03	28,76
	b. Akumulasi Amortisasi Aset Tidak Berwujud	(3.376.670.240,68)	(2.753.820.091,04)	22,62
4	Aset Lain-lain	7.580.140.801,84	3.597.242.788,78	110,72
	a. Aset Lain-lain	20.098.353.182,45	13.048.626.321,03	54,03
	b. Akumulasi Amortisasi Aset Lain-lain	(12.518.212.380,61)	(9.451.383.532,25)	32,45
<b>Jumlah</b>		<b>10.266.364.129,84</b>	<b>5.815.564.845,77</b>	<b>76,53</b>

Saldo aset lainnya per 31 Desember 2016 senilai Rp10.266.364.129,84 mengalami kenaikan senilai Rp4.450.799.284,07 atau (76,53%) dibandingkan per 31 Desember 2015 senilai Rp5.815.564.845,77 dapat dirinci dan dijelaskan sebagai berikut:



a. Tagihan Tuntutan Ganti Rugi (TGR)

Saldo Tagihan Tuntutan Ganti Rugi (TGR) per 31 Desember 2016 senilai Rp156.050.000,00 adalah sisa tagihan atas kerugian daerah sesuai dengan Laporan Hasil Pemeriksaan tahun-tahun sebelumnya yang sampai dengan tanggal tersebut belum dibayar oleh yang bersangkutan. meliputi:

- 1) Tagihan kepada Sdr. Purwadi yang telah diberhentikan sebagai PNS sesuai dengan Keputusan Mendagri Nomor 833.88-1386 tanggal 22 Maret 2000. Dari tagihan senilai Rp3.000.000,00 yang bersangkutan belum melakukan angsuran dan tidak diketahui keberadaannya.
- 2) Tagihan kepada Sdr. Muslikin senilai Rp13.500.000,00 atas penyalahgunaan dana IDT tetapi keberadaan yang bersangkutan tidak diketahui, sehingga tagihan tersebut tidak terbayar sampai dengan akhir Tahun 2013.
- 3) Tagihan kepada Sdr. Rohadi Toya senilai Rp4.550.000,00 sejak Tahun 1997 atas penyalahgunaan dana Bangdes belum dapat diselesaikan karena yang bersangkutan tidak diketahui keberadaannya.
- 4) Tagihan atas pembayaran premi asuransi jiwa senilai Rp135.000.000,00 belum dapat diselesaikan. Uang pertanggungan dari PT Asuransi Jiwasraya senilai Rp135.000.000,00 belum bisa ditarik karena dana asuransi masih dalam tahap penyidikan oleh Kejaksaan Negeri Pekalongan.
- 5) Tagihan kepada Sdr. Slamet selaku bendahara pengeluaran Dinkopindag tahun anggaran 2008 (sekarang Dinas Koperasi UMKM dan Indag) atas sisa UP yang belum disetor senilai Rp25.000.000,00. Pada tahun 2015 Sdr. Slamet telah menangsur senilai Rp1.500.000,00 atas tagihan tersebut yang bersangkutan telah mengangsur senilai Rp15.000.000,00 sehingga sisa tagihan senilai Rp10.000.000,00. Pada tahun 2016 tagihan tersebut telah dilunasi.

b. Aset Kemitraan dengan Pihak Ketiga

Aset kemitraan dengan pihak ketiga merupakan tanah untuk bangunan Pasar Kajen senilai Rp979.000.000,00, nilai per 31 Desember 2016 dan 31 Desember 2015 senilai Rp979.000.000,00 tidak terdapat penambahan atau penurunan. Tanah untuk bangunan Pasar Kajen tersebut seluas 6.435 m<sup>2</sup> yang di atasnya berdiri bangunan kerja sama Bangun Guna Serah. Kerja Sama Bangun Guna Serah didasarkan pada Surat Perjanjian Kerjasama dengan pihak ketiga (PT. TJB) Nomor 09 tanggal 27 Maret 2008.

c. Aset Tidak Berwujud

Saldo Aset tak berwujud dan Akumulasi Amortisasi Aset Tidak Berwujud per 31 Desember 2016 senilai Rp1.551.173.328,00 berupa aplikasi atau *software* dengan rincian sebagai berikut:





Tabel 6.3.80

Rincian Aset Tidak Berwujud Per 31 Desember 2015 dan 2016

Aset Tidak Berwujud		31 Desember 2016	31 Desember 2015	Tren
		Rp	Rp	%
1	Aset Tidak Berwujud Lainnya	4.927.843.568,68	3.827.092.148,03	28,76
2	Akumulasi Amortisasi Aset Tidak Berwujud	(3.376.670.240,68)	(2.753.820.091,04)	22,62
<b>Jumlah</b>		<b>1.551.173.328,00</b>	<b>1.073.272.056,99</b>	<b>44,53</b>

## 1). Aset Tidak Berwujud

Aset Tidak Berwujud per 31 Desember 2015 senilai Rp4.927.843.568,68 mengalami kenaikan senilai Rp1.100.751.420,65 atau 24,41% dibandingkan per 31 Desember 2015 senilai Rp3.827.092.148,03. dapat dirinci dan dijelaskan sebagai berikut:

Tabel 6.3.81

Rincian Aset Tidak Berwujud Per 31 Desember 2015 dan 2016

Aset Tidak Berwujud Lainnya		31 Desember 2016	31 Desember 2015	Tren
		Rp	Rp	%
1	Dinas Pendidikan dan Kebudayaan	279.281.368,03	149.920.542,03	86,29
2	Dinas Kesehatan	842.488.802,65	298.894.980,00	181,87
3	Rumah Sakit Umum Daerah Kraton	915.261.900,00	915.261.900,00	0,00
4	Badan Perencanaan Pembangunan Daerah	262.783.306,00	262.783.306,00	0,00
5	Dinas Perhubungan, Komunikasi dan Informatika	297.214.200,00	32.850.000,00	804,76
6	Dinas Kependudukan dan Catatan Sipil	25.950.000,00	-	0,00
7	Badan Penanaman Modal dan Pelayanan Perizinan Terpadu	52.614.845,00	52.614.845,00	0,00
8	Sekretariat Daerah	424.842.272,00	349.297.000,00	21,63
9	Badan Kepegawaian Daerah	42.750.000,00	-	0,00
10	Dinas Pendapatan dan Pengelolaan Keuangan Daerah	1.553.617.602,00	1.553.617.602,00	0,00
11	Kantor Perpustakaan dan Arsip Daerah	231.039.273,00	211.851.973,00	9,06
<b>Jumlah</b>		<b>4.927.843.568,68</b>	<b>3.827.092.148,03</b>	<b>28,76</b>

## 2). Akumulasi Amortisasi Aset Tidak Berwujud

Akumulasi Amortisasi Aset Tidak Berwujud per 31 Desember 2016 dan 31 Desember 2015 senilai Rp(3.376.670.240,68) dan Rp(2.753.820.091,04) dapat dirinci dan dijelaskan sebagai berikut:

Tabel 6.3.82

Rincian Akumulasi Amortisasi Aset Tidak Berwujud Per 31 Desember 2016 dan 2015

Aset Tidak Berwujud Lainnya		31 Desember 2016	31 Desember 2015	Tren
		Rp	Rp	%
1	Dinas Pendidikan dan Kebudayaan	(97.324.977,85)	(90.060.249,79)	8,07
2	Dinas Kesehatan	(366.868.551,50)	(259.326.980,00)	41,47



Aset Tidak Berwujud Lainnya		31 Desember 2016	31 Desember 2015	Tren
		Rp	Rp	%
3	Rumah Sakit Umum Daerah Kraton	(847.961.900,00)	(814.311.900,00)	4,13
4	Badan Perencanaan Pembangunan Daerah	-	-	0,00
5	Dinas Perhubungan, Komunikasi dan Informatika	(47.814.280,00)	(31.710.000,00)	50,79
6	Dinas Kependudukan dan Catatan Sipil	(6.487.500,00)	-	0,00
7	Badan Penanaman Modal dan Pelayanan Perizinan Terpadu	(52.614.845,00)	(39.461.133,75)	33,33
8	Sekretariat Daerah	(247.106.151,33)	(143.723.500,00)	71,93
9	Badan Kepegawaian Daerah	(42.750.000,00)	-	0,00
10	Dinas Pendapatan dan Pengelolaan Keuangan Daerah	(1.490.177.602,00)	(1.220.561.854,50)	22,09
11	Kantor Perpustakaan dan Arsip Daerah	(177.564.433,00)	(154.664.473,00)	14,81
<b>Jumlah</b>		<b>(3.376.670.240,68)</b>	<b>(2.753.820.091,04)</b>	<b>22,62</b>

## d. Aset Lain-lain

Saldo aset lain-lain dapat diklasifikasikan berdasarkan jenis kejadian atau transaksi yang menyebabkan timbulnya saldo aset lain-lain. Saldo Aset Lain-lain dan Akumulasi Amortisasi Aset Lain-lain per 31 Desember 2016 dan 31 Desember 2015 senilai Rp7.580.140.801,84 dan Rp3.597.242.788,78 dengan rincian sebagai berikut:

Tabel 6.3.83

Klasifikasi Aset Lain-Lain Per 31 Desember 2016 dan 2015

Aset Lain-lain		31 Desember 2016	31 Desember 2015	Tren
		Rp	Rp	%
1	Aset Lain-lain	20.098.353.182,45	13.048.626.321,03	54,03
2	Akumulasi Amortisasi Aset Lain-lain	(12.518.212.380,61)	(9.451.383.532,25)	32,45
<b>Jumlah</b>		<b>7.580.140.801,84</b>	<b>3.597.242.788,78</b>	<b>110,72</b>

## 1). Aset Lain-lain

Aset Lain-lain per 31 Desember 2016 senilai Rp20,098,353,182.45 mengalami kenaikan senilai Rp7.049.726.861,42 atau 88,58% dibandingkan per 31 Desember 2015 senilai Rp13.048.626.321,03. dapat dirinci dan dijelaskan sebagai berikut:

Tabel 6.3.84

Rincian Aset Lain-Lain Per 31 Desember 2016 dan 2015

Aset Lain-lain		31 Desember 2016	31 Desember 2015	Tren
		Rp	Rp	%
1	Dinas Pendidikan dan Kebudayaan	12.235.162.772,67	2.473.621.994,86	394,63
2	Dinas Kesehatan	3.374.471.828,10	3.068.585.968,15	9,97
3	Rumah Sakit Umum Daerah Kraton	196.983.139,00	1.820.340.512,00	(89,18)

**CATATAN ATAS LAPORAN KEUANGAN**

Untuk tahun-tahun yang berakhir pada tanggal 31 Desember 2016 dan 2015

Aset Lain-lain		31 Desember 2016	31 Desember 2015	Tren
		Rp	Rp	%
4	Rumah Sakit Umum Daerah Kajen	678.716.428,03	147.686.232,23	359,57
5	Dinas Pekerjaan Umum	61.471.263,57	1.494.375.143,68	(95,89)
6	Dinas Pengelolaan Sumber Daya Air, Energi dan Sumber Daya Mineral	42.809.400,00	29.597.656,66	44,64
7	Badan Perencanaan Pembangunan Daerah	56.589.050,00	53.444.260,00	5,88
8	Dinas Perhubungan, Komunikasi dan Informatika	342.622.654,00	839.800.534,19	(59,20)
9	Dinas Kependudukan dan Catatan Sipil	114.203.962,19	69.725.154,89	63,79
10	Dinas Sosial, Tenaga Kerja dan Transmigrasi	1.084.724,00	-	0,00
11	Dinas Perindustrian, perdagangan, Koperasi dan Usaha Mikro dan Kecil Menengah	891.817.989,00	883.421.949,00	0,95
12	Badan Penanaman Modal dan Pelayanan Perizinan Terpadu	-	9.605.605,00	(100,00)
13	Dinas Pemuda, Olahraga dan Pariwisata	15.256.750,00	7.912.000,00	92,83
14	Kantor Kesatuan Bangsa dan Politik	8.039.413,00	8.039.413,00	0,00
15	Sekretariat Daerah	848.443.774,58	1.178.387.930,84	(28,00)
16	Sekretariat DPRD	431.158.409,00	230.019.407,00	87,44
17	Inspektorat	55.500.444,16	720.000,00	7.608,40
18	Badan Kepegawaian Daerah	45.666.400,00	-	0,00
19	Dinas Pendapatan dan Pengelolaan Keuangan Daerah	4.000.000,00	21.790.000,00	(81,64)
20	Kecamatan Kajen	2.930.000,00	55.688.000,00	(94,74)
21	Kecamatan Sragi	-	12.063.800,00	(100,00)
22	Kecamatan Wiradesa	3.150.000,00	27.311.667,00	(88,47)
23	Kecamatan Buaran	34.285.000,00	1.060.000,00	3.134,43
24	Kecamatan Tirta	106.100.000,00	15.900.000,00	567,30
25	Kecamatan Bojong	34.698.000,00	-	0,00
26	Kecamatan Wonopringgo	-	8.675.000,00	(100,00)
27	Kecamatan Karanganyar	3.465.000,09	-	0,00
28	Kecamatan Doro	-	13.219.996,00	(100,00)
29	Kecamatan Lebakbarang	-	15.420.000,00	(100,00)
30	Kecamatan Kandangserang	-	34.630.000,00	(100,00)
31	Kecamatan Paninggaran	9.935.000,00	12.435.000,00	(20,10)
32	Kecamatan Kesesi	11.300.000,00	11.300.000,00	0,00
33	Kecamatan Petungkriyono	10.195.000,00	10.195.000,00	0,00
34	Kecamatan Wonokerto	28.750.000,00	-	0,00
35	Kecamatan Karangdadap	15.449.000,00	24.881.500,00	(37,91)
36	Badan Ketahanan Pangan dan Penyuluhan	103.193.509,38	34.845.992,63	196,14
37	Badan Pemberdayaan Masyarakat, Perempuan dan Keluarga Berencana	101.610.536,71	41.353.040,32	145,71
38	Kantor Perpustakaan dan Arsip Daerah	-	25.041.000,00	(100,00)



Aset Lain-lain		31 Desember 2016	31 Desember 2015	Tren
		Rp	Rp	%
39	Dinas Pertanian, Perkebunan dan Kehutanan	154.758.812,97	193.656.670,28	(20,09)
40	Dinas Kelautan, Perikanan dan Peternakan	74.534.922,00	173.875.893,30	(57,13)
<b>Jumlah</b>		<b>20.098.353.182,45</b>	<b>13.048.626.321,03</b>	<b>54,03</b>

## 2). Akumulasi Amortisasi Aset Lain-lain

Akumulasi Amortisasi Aset Lain-lain per 31 Desember 2016 senilai Rp(12.518.212.380,61) dapat dirinci dan dijelaskan sebagai berikut:

Tabel 6.3.85

Rincian Amortisasi Aset Lain-Lain Per 31 Desember 2016 dan 2015

Akumulasi Amortisasi Aset Lain-lain		31 Desember 2016	31 Desember 2015	Tren
		Rp	Rp	%
1	Dinas Pendidikan dan Kebudayaan	(5.700.553.471,13)	(2.117.102.765,16)	169,26
2	Dinas Kesehatan	(2.295.186.972,35)	(2.412.030.181,45)	(4,84)
3	Rumah Sakit Umum Daerah Kraton	(1.791.477.850,18)	(1.791.477.850,18)	0,00
4	Rumah Sakit Umum Daerah Kajen	(663.594.081,18)	(146.763.126,45)	352,15
5	Dinas Pekerjaan Umum	(61.279.640,24)	(391.102.554,21)	(84,33)
6	Dinas Pengelolaan Sumber Daya Air, Energi dan Sumber Daya Mineral	(40.884.400,00)	(26.336.156,66)	55,24
7	Badan Perencanaan Pembangunan Daerah	(38.428.300,00)	(36.196.260,00)	6,17
8	Dinas Perhubungan, Komunikasi dan Informatika	(80.357.812,64)	(263.570.759,00)	(69,51)
9	Dinas Kependudukan dan Catatan Sipil	(112.001.184,26)	(68.667.731,00)	63,11
10	Dinas Sosial, Tenaga Kerja dan Transmigrasi	(1.084.724,00)	-	0,00
11	Dinas Perindustrian, perdagangan, Koperasi dan Usaha Mikro dan Kecil Menengah	(176.497.309,00)	(164.450.019,00)	7,33
12	Badan Penanaman Modal dan Pelayanan Perizinan Terpadu	-	(9.505.605,00)	(100,00)
13	Dinas Pemuda, Olahraga dan Pariwisata	(14.956.750,00)	(7.612.000,00)	96,49
14	Kantor Kesatuan Bangsa dan Politik	(5.638.265,00)	(5.638.265,00)	0,00
15	Sekretariat Daerah	(523.243.323,38)	(1.147.686.743,48)	(54,41)
16	Sekretariat DPRD	(376.613.843,00)	(210.225.776,60)	79,15



Akumulasi Amortisasi Aset Lain-lain		31 Desember 2016	31 Desember 2015	Tren
		Rp	Rp	%
17	Inspektorat	(55.342.444,16)	(720.000,00)	7.586,45
18	Badan Kepegawaian Daerah	(45.666.400,00)	-	0,00
19	Dinas Pendapatan dan Pengelolaan Keuangan Daerah	(4.000.000,00)	(21.790.000,00)	(81,64)
20	Kecamatan Kajen	(2.930.000,00)	(55.063.000,00)	(94,68)
21	Kecamatan Sragi	-	(11.373.800,00)	(100,00)
22	Kecamatan Wiradesa	(3.150.000,00)	(27.311.667,00)	(88,47)
23	Kecamatan Buaran	(21.775.000,00)	(1.060.000,00)	1.954,25
24	Kecamatan Tirto	(46.684.000,00)	(15.150.000,00)	208,15
25	Kecamatan Bojong	(34.698.000,00)	-	0,00
26	Kecamatan Wonopringgo	-	(8.675.000,00)	(100,00)
27	Kecamatan Karanganyar	(3.465.000,09)	-	0,00
28	Kecamatan Doro	-	(13.219.996,00)	(100,00)
29	Kecamatan Lebakbarang	-	(15.417.300,00)	(100,00)
30	Kecamatan Kandangserang	-	(34.630.000,00)	(100,00)
31	Kecamatan Paninggaran	(8.635.000,00)	(9.635.000,00)	(10,38)
32	Kecamatan Kesesi	(11.300.000,00)	(11.300.000,00)	0,00
33	Kecamatan Petungkriyono	(9.952.500,00)	(9.952.500,00)	0,00
34	Kecamatan Wonokerto	(28.310.000,00)	-	0,00
35	Kecamatan Karangdadap	(3.694.500,00)	(13.127.000,00)	(71,86)
36	Badan Ketahanan Pangan dan Penyuluhan	(76.756.890,88)	(24.648.258,09)	211,41
37	Badan Pemberdayaan Masyarakat, Perempuan dan Keluarga Berencana	(73.172.936,71)	(41.098.665,32)	78,04
38	Kantor Perpustakaan dan Arsip Daerah	-	(25.041.000,00)	(100,00)
39	Dinas Pertanian, Perkebunan dan Kehutanan	(154.370.812,97)	(193.268.670,00)	(20,13)
40	Dinas Kelautan, Perikanan dan Peternakan	(52.510.969,44)	(120.535.882,65)	(56,44)
<b>Jumlah</b>		<b>(12.518.212.380,61)</b>	<b>(9.451.383.532,25)</b>	<b>32,45</b>

**6.3.5 Kewajiban****6.3.5.1 Kewajiban Jangka Pendek**

Rekening ini menggambarkan jumlah kewajiban daerah yang akan jatuh tempo dalam waktu kurang dari satu tahun sejak tanggal 31 Desember 2016 dan 2015 yang dirinci sebagai berikut:

Tabel 6.3.86

Rincian Kewajiban Jangka Pendek Per 31 Desember 2016 dan 2015

KEWAJIBAN JANGKA PENDEK		31 Desember 2016	31 Desember 2015	Tren
		Rp	Rp	%
1	Utang Perhitungan Pihak Ketiga (PFK)	262.560,00	1.580.952.921,00	(99,98)
2	Utang Bunga	-	5.212.969,36	(100,00)
3	Bagian Lancar Utang Jangka Panjang	-	86.802.450,93	(100,00)
4	Pendapatan Diterima Dimuka	495.059.247,13	495.546.074,67	(0,10)
5	Utang Belanja	15.649.456.965,00	7.321.624.913,00	113,74
6	Utang BLUD	12.732.425.011,09	9.157.941.732,00	39,03
<b>Jumlah</b>		<b>28.877.203.783,22</b>	<b>18.648.081.060,96</b>	<b>54,85</b>

Saldo kewajiban jangka pendek per 31 Desember 2016 senilai Rp28.877.203.783,22 meningkat senilai Rp10.229.122.722,26 atau 54,85% dibandingkan posisi per 31 Desember 2015 senilai Rp18.648.081.060,96 dengan penjelasan sebagai berikut:

**a. Utang Perhitungan Pihak Ketiga (PFK)**

Utang perhitungan pihak ketiga (PFK) tahun 2016 senilai Rp262.560,00 turun senilai Rp(1.580.690.361,00) atau 99,98% dibanding dengan Tahun 2015 senilai Rp1.580.952.921,00. Utang perhitungan pihak ketiga (PFK) senilai Rp262.560,00 merupakan utang pajak dari dana BOS yang sampai tanggal 31 Desember 2016 belum dibayarkan.

**b. Utang Bunga**

Utang bunga per 31 Desember 2015 senilai Rp5.212.969,36 merupakan bagian lancar utang bunga jangka panjang kepada pemerintah pusat-P3KT yang akan jatuh tempo dalam satu tahun anggaran mendatang. Utang bunga senilai Rp5.212.969,36 terdiri dari utang bunga pokok pinjaman senilai Rp5.102.055,12 dan jasa bank senilai Rp110.914,24. Sampai dengan Neraca per 31 Desember 2015 utang bunga jangka panjang kepada pemerintah pusat- P3KT yang akan jatuh tempo dalam semester pertama dalam tahun anggaran mendatang yang merupakan pembayaran bunga utang tahun terakhir sesuai perjanjian Utang Penerusan Pinjaman (*Subloan Agreement – SLA*) dari Pemerintah Pusat d.h.i Departemen Keuangan RI dalam rangka penggunaan dana dari *Asian Development Bank (Loan Agreement Nomor 1198-INO tanggal 10 Pebruari 1993)* untuk pembiayaan *Central Java and Daerah Istimewa Yogyakarta Urban Development (Sector) Project*. dicatat dalam satu rekening Bagian Lancar Utang Jangka Panjang. Pencatatan Bagian Lancar Utang Jangka Panjang dalam neraca per 31 Desember 2015



diklasifikasikan menjadi utang bunga yang merupakan nilai utang bunga dan jasa bank yang akan jatuh tempo dalam satu tahun anggaran mendatang dan bagian lancar utang jangka panjang yang merupakan nilai pokok pinjaman yang akan jatuh tempo dalam satu tahun anggaran mendatang. Pada tahun 2016 utang tersebut telah lunas.

**c. Bagian Lancar Utang Jangka Panjang**

Bagian lancar utang jangka panjang adalah pokok pinjaman jangka panjang yang akan jatuh tempo dalam tahun anggaran mendatang. Saldo bagian lancar utang jangka panjang per 31 Desember 2016 dan 2015 senilai Rp0,00 dan Rp86.802.450,93. Sampai dengan Neraca per 31 Desember 2016 pokok pinjaman dan utang bunga jangka panjang yang akan jatuh tempo dalam satu tahun anggaran mendatang dicatat dalam rekening Bagian Lancar Utang Jangka Panjang.

**d. Pendapatan diterima dimuka**

Pendapatan diterima dimuka per 31 Desember 2016 senilai dan per 31 Desember 2015 senilai Rp495.059.247,13 dan Rp495.546.074,67 yang dirinci sebagai berikut:

Tabel 6.3.87

Rincian Pendapatan diterima dimuka Per 31 Desember 2016 dan 2015

	Pendapatan Diterima Dimuka	31 Desember 2016	31 Desember 2015	Tren
		Rp	Rp	%
1	<b>Rumah Sakit Umum Daerah Kajen</b>	<b>0,00</b>	<b>0,00</b>	<b>0,00</b>
	Pendapatan Diterima Dimuka Lain-lain Pendapatan Asli Daerah Yang Sah	-	-	0,00
2	<b>Dinas Perhubungan, Komunikasi dan Informatika</b>	<b>58.947.416,00</b>	<b>59.779.917,00</b>	<b>(1,39)</b>
	Pendapatan Diterima Dimuka Hasil Retribusi Daerah	58.947.416,00	59.779.917,00	(1,39)
3	<b>Badan Penanaman Modal dan Pelayanan Perizinan Terpadu</b>	<b>38.261.840,67</b>	<b>91.612.000,00</b>	<b>(58,23)</b>
	Pendapatan Diterima Dimuka Hasil Retribusi Daerah	38.261.840,67	91.612.000,00	(58,23)
4	<b>Dinas Pemuda, Olahraga dan Pariwisata</b>	<b>0,00</b>	<b>0,00</b>	<b>0,00</b>
	Pendapatan Diterima Dimuka Hasil Retribusi Daerah	-	-	0,00
5	<b>Sekretariat Daerah</b>	<b>192.635.500,00</b>	<b>186.282.488,67</b>	<b>3,41</b>
	Pendapatan Diterima Dimuka Hasil Retribusi Daerah	192.635.500,00	186.282.488,67	3,41
6	<b>Dinas Pendapatan dan Pengelolaan Keuangan Daerah</b>	<b>205.214.490,46</b>	<b>157.871.669,00</b>	<b>29,99</b>
	Pendapatan Diterima Dimuka Hasil Pajak Daerah	201.228.876,90	157.871.669,00	27,46
	Pendapatan Diterima Dimuka Hasil Retribusi Daerah	3.985.613,56	-	0,00
	<b>Jumlah</b>	<b>495.059.247,13</b>	<b>495.546.074,67</b>	<b>(0,10)</b>

Saldo Pendapatan diterima dimuka per 31 Desember 2016 senilai Rp495.059.247,13 meningkat menurun Rp486.827,54 atau (0,10%) dibandingkan posisi per 31 Desember 2015 senilai Rp495.546.074,67.

**e. Utang Belanja**

Utang Belanja per 31 Desember 2015 senilai Rp15.649.448.865,00 dan per 31 Desember 2016 senilai Rp7.321.624.913,00 yang dirinci sebagai berikut:

Tabel 6.3.88

Rincian Utang Belanja Per 31 Desember 2016 dan 2015

Utang Belanja		31 Desember 2016	31 Desember 2015	Tren
		Rp	Rp	%
1	Utang Belanja Pegawai	2.711.687.049,00	1.619.416.370,00	67,45
2	Utang Belanja Barang dan Jasa	3.085.777.678,00	5.702.208.543,00	(45,88)
3	Utang Belanja Modal	9.851.984.138,00	-	0,00
<b>Jumlah</b>		<b>15.649.448.865,00</b>	<b>7.321.624.913,00</b>	<b>113,74</b>

## 1) Utang Belanja Pegawai

Utang Belanja Pegawai per 31 Desember 2016 senilai Rp2.711.687.049,00 menurun senilai Rp 1.092.270.679,00 atau 67,45% dibanding tahun 2015 senilai Rp1.619.416.370,00 yang dirinci sebagai berikut:

Tabel 6.3.89

Rincian Utang Belanja Pegawai Per SKPD per 31 Desember 2016 dan 2015

Utang Belanja Pegawai		31 Desember 2016	31 Desember 2015	Tren
		Rp	Rp	%
1	Dinas Kesehatan	1.923.969.755,00	831.783.100,00	131,31
2	Dinas Pekerjaan Umum	13.100.000,00	4.543.750,00	188,31
3	Dinas Perhubungan, Komunikasi dan Informatika	10.528.400,00	23.774.000,00	(55,71)
4	Dinas Perindustrian, perdagangan, Koperasi dan Usaha Mikro dan Kecil Menengah	168.603.710,00	127.842.188,00	31,88
5	Dinas Pemuda, Olahraga dan Pariwisata	17.470.000,00	8.457.500,00	106,56
6	Sekretariat Daerah	9.100.000,00	5.378.125,00	69,20
7	Dinas Pendapatan dan Pengelolaan Keuangan Daerah	568.915.184,00	617.637.707,00	(7,89)
<b>Jumlah</b>		<b>2.711.687.049,00</b>	<b>1.619.416.370,00</b>	<b>67,45</b>

## 2) Utang Belanja Barang Jasa

Utang Belanja Barang Jasa per 31 Desember 2016 senilai Rp3.085.777.678,00 menurun senilai Rp2.616.430.865,00 atau (45,88%) dibanding tahun 2015 senilai Rp5.702.208.543,00 yang dirinci sebagai berikut:

Tabel 6.3.90

Rincian Utang Belanja Barang Jasa Per SKPD Per 31 Desember 2016 dan 2015

Utang Belanja Barang dan Jasa		31 Desember 2016	31 Desember 2015	Tren
		Rp	Rp	%
1	Dinas Pendidikan dan Kebudayaan	228.587.099,00	17.128.621,00	1.234,53
2	Dinas Kesehatan	925.712.644,00	3.743.520.171,00	(75,27)





Utang Belanja Barang dan Jasa		31 Desember 2016	31 Desember 2015	Tren
		Rp	Rp	%
5	Dinas Pekerjaan Umum	13.452.785,00	11.840.296,00	13,62
6	Dinas Pengelolaan Sumber Daya Air, Energi dan Sumber Daya Mineral	1.010.000,00	709.335,00	42,39
7	Badan Perencanaan Pembangunan Daerah	5.853.973,00	6.519.142,00	(10,20)
8	Dinas Perhubungan, Komunikasi dan Informatika	45.412.022,00	9.239.205,00	391,51
9	Kantor Lingkungan Hidup	2.693.844,00	2.112.911,00	27,49
10	Dinas Kependudukan dan Catatan Sipil	2.708.730,00	1.776.338,00	52,49
11	Dinas Sosial, Tenaga Kerja dan Transmigrasi	3.117.570,00	6.333.067,00	(50,77)
12	Badan Penanggulangan Bencana Daerah	2.634.048,00	898.456,00	193,17
13	Dinas Perindustrian, perdagangan, Koperasi dan Usaha Mikro dan Kecil Menengah	2.365.955,00	1.733.490,00	36,49
14	Badan Penanaman Modal dan Pelayanan Perizinan Terpadu	9.024.176,00	3.185.414,00	183,30
15	Dinas Pemuda, Olahraga dan Pariwisata	5.076.976,00	4.895.440,00	3,71
16	Kantor Kesatuan Bangsa dan Politik	2.145.789,00	1.732.476,00	23,86
17	Kantor Satuan Polisi Pamong Praja	2.011.892,00	1.426.972,00	40,99
18	Sekretariat Daerah	71.399.173,00	81.936.629,00	(12,86)
19	Sekretariat DPRD	14.823.123,00	14.734.812,00	0,60
20	Inspektorat	3.077.517,00	2.648.074,00	16,22
21	Badan Kepegawaian Daerah	3.550.812,00	2.177.822,00	63,04
22	Dinas Pendapatan dan Pengelolaan Keuangan Daerah	1.698.014.112,00	1.739.956.542,00	(2,41)
23	Kecamatan Kajen	891.669,00	1.007.591,00	(11,50)
24	Kecamatan Sragi	1.242.435,00	1.451.386,00	(14,40)
25	Kecamatan Wiradesa	1.420.718,00	1.336.199,00	6,33
26	Kecamatan Kedungwuni	2.230.763,00	2.246.363,00	(0,69)
27	Kecamatan Buaran	1.752.436,00	1.861.828,00	(5,88)
28	Kecamatan Tirta	1.144.768,00	1.921.609,00	(40,43)
29	Kecamatan Bojong	996.067,00	1.952.655,00	(48,99)
30	Kecamatan Wonopringgo	831.826,00	999.320,00	(16,76)
31	Kecamatan Karanganyar	844.133,00	828.657,00	1,87
32	Kecamatan Doro	765.816,00	695.601,00	10,09
33	Kecamatan Talun	1.035.288,00	1.230.091,00	(15,84)
34	Kecamatan Lebakbarang	601.952,00	345.939,00	74,01
35	Kecamatan Panninggaran	759.026,00	720.996,00	5,27
36	Kecamatan Kesesi	1.419.121,00	946.098,00	50,00
37	Kecamatan Petungkriyono	137.500,00	137.500,00	0,00



Utang Belanja Barang dan Jasa		31 Desember 2016	31 Desember 2015	Tren
		Rp	Rp	%
38	Kecamatan Wonokerto	724.775,00	635.020,00	14,13
39	Kecamatan Siwalan	1.104.768,00	1.132.189,00	(2,42)
40	Kecamatan Karangdadap	1.023.010,00	795.504,00	28,60
41	Badan Ketahanan Pangan dan Penyuluhan	3.601.523,00	3.681.554,00	(2,17)
42	Badan Pemberdayaan Masyarakat, Perempuan dan Keluarga Berencana	911.636,00	818.190,00	11,42
43	Kantor Perpustakaan dan Arsip Daerah	6.548.317,00	7.618.072,00	(14,04)
44	Dinas Pertanian, Perkebunan dan Kehutanan	9.017.073,00	10.961.125,00	(17,74)
45	Dinas Kelautan, Perikanan dan Peternakan	4.100.818,00	4.379.843,00	(6,37)
<b>Jumlah</b>		<b>3.085.777.678,00</b>	<b>5.702.208.543,00</b>	<b>(45,88)</b>

## 3) Utang Belanja Modal

Utang Belanja Modal per 31 Desember 2016 senilai Rp9.851.984.138,00 yang dirinci sebagai berikut:

Tabel 6.3.91

Rincian Utang Belanja Modal Per SKPD Per 31 Desember 2016 dan 2015

Utang Belanja Modal		31 Desember 2016	31 Desember 2015	Tren
		Rp	Rp	%
1	Dinas Kesehatan	2.158.558.238,00	-	0,00
2	Dinas Pekerjaan Umum	7.693.425.900,00	-	0,00
<b>Jumlah</b>		<b>9.851.984.138,00</b>	<b>0,00</b>	<b>100,00</b>

## f. Utang BLUD

Saldo utang BLUD per 31 Desember 2016 dan 2015 masing-masing senilai Rp12.732.425.011,09 meningkat senilai Rp3.574.483.279,09 atau 39,03% dan Rp9.157.941.732,00 merupakan utang jangka pendek pada RSUD Kraton dan RSUD Kajen, yang terdiri dari :

Tabel 6.3.92

Rincian Utang BLUD Per 31 Desember 2016 dan 2015

Utang BLUD		31 Desember 2016	31 Desember 2015	Tren
		Rp	Rp	%
1	Utang BLUD Kraton	10.310.051.817,09	6.708.015.188,00	53,70
2	Utang BLUD Kajen	2.422.373.194,00	2.449.926.544,00	(1,12)
<b>Jumlah</b>		<b>12.732.425.011,09</b>	<b>9.157.941.732,00</b>	<b>39,03</b>

**6.3.6 Ekuitas**

Rekening ini menggambarkan jumlah kekayaan bersih Pemerintah Kabupaten Pekalongan, yang menunjukkan hak Pemerintah Daerah terhadap aset yang dimiliki/dikuasai setelah dikurangi hak (*claim*) pihak ketiga terhadap aset tersebut. Hak pihak ketiga ini merupakan kewajiban yang harus diselesaikan oleh Pemerintah Daerah, meliputi kewajiban jangka pendek dan kewajiban jangka panjang.

Ekuitas Dana Pemerintah Kabupaten Pekalongan per 31 Desember 2016 dan 2015 dapat dijelaskan sebagai berikut:

Tabel 6.3.93

Rincian Ekuitas Per 31 Desember 2016 dan 2015

Ekuitas		31 Desember 2016	31 Desember 2015	Tren
		Rp	Rp	%
<b>1</b>	<b>Aset</b>			
	a. Aset Lancar	317.359.834.646,88	326.343.692.830,05	(2,75)
	b. Investasi Jangka Panjang	64.895.345.175,99	52.562.533.165,21	23,46
	c. Aset Tetap	1.774.353.773.692,58	1.791.366.979.172,88	(0,95)
	d. Dana Cadangan	-	-	0,00
	e. Aset lainnya	10.266.364.129,84	5.815.564.845,77	76,53
	<b>Jumlah aset</b>	<b>2.166.870.017.645,29</b>	<b>2.176.088.770.013,91</b>	<b>(0,42)</b>
<b>2</b>	<b>Kewajiban</b>			
	a. Kewajiban jangka pendek	28.877.203.783,22	18.648.081.060,96	54,85
	b. Kewajiban jangka panjang	-	-	0,00
	<b>Jumlah Kewajiban</b>	<b>28.877.203.783,22</b>	<b>18.648.081.060,96</b>	<b>54,85</b>
	<b>Jumlah</b>	<b>2.137.992.813.862,07</b>	<b>2.157.440.688.952,95</b>	<b>(0,90)</b>

Kekayaan bersih Pemerintah Kabupaten Pekalongan yang menunjukkan Ekuitas Pemerintah Daerah per 31 Desember 2016 senilai Rp2.137.992.813.862,07 menurun senilai Rp19.447.875.090,88 atau turun (0,90%) dibandingkan per 31 Desember 2015 senilai Rp2.157.440.688.952,95.

**6.4. LAPORAN OPERASIONAL**

Laporan Operasional (LO) merupakan laporan yang menyajikan pos-pos yang meliputi pendapatan-LO dari kegiatan operasional, beban dari kegiatan operasional, surplus defisit dari kegiatan non operasional, pos Luar Biasa dan surplus/defisit-LO, dengan rincian TA 2016 sebagai berikut:

**6.4.1 PENDAPATAN LO**

Pendapatan-LO Pemerintah Kabupaten Pekalongan TA 2016 senilai Rp1.741.276.805.728,98 menurun senilai Rp131.270.851.903,33 atau (7,01%) dibanding realisasi tahun 2015 senilai Rp1.872.547.657.632,31 yang bersumber dari Pendapatan Asli Daerah (PAD), Pendapatan Transfer serta Lain-lain Pendapatan. Rincian Pendapatan-LO TA 2016 dan 2015 sebagai berikut:

Tabel 6.4.1  
Rincian Pendapatan-LO Tahun 2016 dan 2015

PENDAPATAN OPERASI		TA 2016 (Rp)	TA 2015 (Rp)	Kenaikan/ Penurunan	%
1	PENDAPATAN ASLI DAERAH (PAD) – LO	320.445.694.631,88	297.561.075.788,29	22.884.618.843,59	7,69
2	PENDAPATAN TRANSFER – LO	1.297.121.698.827,00	1.434.555.180.956,00	(137.433.482.129,00)	(9,58)
3	LAIN-LAIN PENDAPATAN YANG SAH	123.709.412.270,10	140.431.400.888,02	(16.721.988.617,92)	(11,91)
	<b>Jumlah</b>	<b>1.741.276.805.728,98</b>	<b>1.872.547.657.632,31</b>	<b>(131.270.851.903,33)</b>	<b>(7,01)</b>

**6.4.1.1 Pendapatan Asli Daerah-LO**

Rekening ini menggambarkan Pendapatan Asli Daerah-LO yang terdiri dari 4 (empat) jenis pendapatan. Berikut ini Pendapatan Asli Daerah-LO Tahun 2016 dan tahun 2015 dengan rincian sebagai berikut:

Tabel 6.4.2  
Rincian Pendapatan Asli Daerah-LO Tahun 2016 dan 2015

PENDAPATAN ASLI DAERAH (PAD) – LO		TA 2016 (Rp)	TA 2015 (Rp)	Kenaikan/ Penurunan	%
1	Pendapatan Pajak Daerah – LO	42.235.654.913,10	52.298.236.292,00	(10.062.581.378,90)	(19,24)
2	Pendapatan Retribusi Daerah – LO	7.441.459.160,44	12.240.701.188,03	(4.799.242.027,59)	(39,21)
3	Pendapatan Hasil Pengelolaan Kekayaan Daerah yang Dipisahkan – LO	5.809.130.520,00	11.762.899.205,17	(5.953.768.685,17)	(50,61)
4	Lain-lain PAD Yang Sah – LO	264.959.450.038,34	221.259.239.103,09	43.700.210.935,25	19,75
	<b>Jumlah</b>	<b>320.445.694.631,88</b>	<b>297.561.075.788,29</b>	<b>22.884.618.843,59</b>	<b>7,69</b>



Pendapatan Asli Daerah-LO Tahun 2016 senilai Rp320.445.694.631,88 meningkat senilai Rp22.884.618.843,59 atau 7,69% dibandingkan dengan tahun 2015 senilai Rp297.561.075.788,29 Pendapatan Asli Daerah memiliki proporsi 18,40 % dari keseluruhan Pendapatan Operasional-LO. Kelompok Pendapatan Asli Daerah terdiri dari 4 (empat) jenis pendapatan yang dapat dijelaskan sebagai berikut:

### 1. Pendapatan Pajak Daerah-LO

Pendapatan Pajak Daerah-LO yang diakui Pemerintah Kabupaten Pekalongan tahun 2016 senilai 42.235.654.913,10 menurun senilai Rp10.062.581.378,90 atau (19,24%) dibanding dengan TA 2015 senilai Rp52.298.236.292,00 dengan penjelasan sebagai berikut :

Tabel 6.4.3  
Rincian Pendapatan Pajak Daerah-LO tahun 2016 dan 2015

	Pendapatan Pajak Daerah - LO	TA 2016 (Rp)	TA 2015 (Rp)	Kenaikan/ Penurunan	%
1	Pajak Hotel - LO	396.119.164,00	338.148.364,00	57.970.800,00	17,14
2	Pajak Restoran - LO	2.433.869.836,00	1.789.218.336,00	644.651.500,00	36,03
3	Pajak Hiburan - LO	147.913.057,00	115.082.327,00	32.830.730,00	28,53
4	Pajak Reklame - LO	647.730.679,10	401.940.409,00	245.790.270,10	61,15
5	Pajak Penerangan Jalan - LO	21.840.786.472,00	21.103.472.857,00	737.313.615,00	3,49
6	Pajak Parkir - LO	23.349.600,00	12.678.211,00	10.671.389,00	84,17
7	Pajak Air Tanah - LO	422.691.699,00	339.374.432,00	83.317.267,00	24,55
8	Pajak Sarang Burung Walet - LO	26.050.000,00	27.250.000,00	(1.200.000,00)	(4,40)
9	Pajak Mineral Bukan Logam dan Batuan – LO	37.149.900,00	83.624.110,00	(46.474.210,00)	(55,58)
10	Pajak Bumi dan Bangunan Pedesaan dan Perkotaan - LO	13.565.843.069,00	24.663.298.281,00	(11.097.455.212,00)	(45,00)
11	Bea Perolehan Hak Atas Tanah dan Bangunan (BPHTB) – LO	2.694.151.437,00	3.424.148.965,00	(729.997.528,00)	(21,32)
	<b>Jumlah</b>	<b>42.235.654.913,10</b>	<b>52.298.236.292,00</b>	<b>(10.062.581.378,90)</b>	<b>(19,24)</b>

Realisasi pendapatan pajak daerah-LO paling besar proporsinya adalah Pajak Penerangan Jalan dengan proporsi senilai 52,56% dari Pendapatan Pajak Daerah-LO. Rincian masing-masing Pendapatan Pajak Daerah-LO tahun 2016 dan 2015 adalah sebagai berikut:

**a. Pajak Hotel-LO**

Pendapatan Pajak Hotel-LO Tahun 2016 senilai Rp396.119.164,00 meningkat senilai Rp57.970.800,00 atau 17,14% dibandingkan Pendapatan Pajak Hotel-LO Tahun 2015 senilai Rp338.148.364,00, dengan rincian Pajak Hotel TA 2016 dan 2015 sebagai berikut :

Tabel 6.4.4  
Rincian Pajak Hotel-LO Tahun 2016 dan 2015

	Pajak Hotel – LO	TA 2016 (Rp)	TA 2015 (Rp)	Kenaikan/ Penurunan	%
1	Pajak Hotel – LO	367.831.164,00	315.208.364,00	52.622.800,00	16,69
2	Losmen – LO	28.288.000,00	22.940.000,00	5.348.000,00	23,31
	<b>Jumlah</b>	<b>396.119.164,00</b>	<b>338.148.364,00</b>	<b>57.970.800,00</b>	<b>17,14</b>

**b. Pajak Restoran-LO**

Pendapatan Pajak Restoran-LO TA 2016 senilai Rp2.433.869.836,00 meningkat senilai Rp644.651.500,00 atau 36,03% dibandingkan Pendapatan Pajak Restoran-LO tahun 2015 senilai Rp1.789.218.336,00, dengan rincian Pajak Restoran-LO tahun 2016 dan 2015 sebagai berikut:

Tabel 6.4.5  
Rincian Pajak Restoran-LO Tahun 2016 dan 2015

	Pajak Restoran - LO	TA 2016 (Rp)	TA 2015 (Rp)	Kenaikan/ Penurunan	%
1	Restoran – LO	56.704.251,00	36.884.032,00	19.820.219,00	53,74
2	Rumah Makan - LO	48.820.196,00	42.512.400,00	6.307.796,00	14,84
3	Kafetaria – LO	550.000,00	1.080.000,00	(530.000,00)	(49,07)
4	Kantin – LO	22.000,00	-	22.000,00	-
5	Katering – LO	2.145.914.164,00	19.930.818,00	2.125.983.346,00	10.666,81
6	Warung – LO	20.530.410,00	-	20.530.410,00	-
7	Bar – LO	-	1.688.811.086,00	(1.688.811.086,00)	(100,00)
8	Jasa Boga – LO	161.328.815,00	-	161.328.815,00	-
	<b>Jumlah</b>	<b>2.433.869.836,00</b>	<b>1.789.218.336,00</b>	<b>644.651.500,00</b>	<b>36,03</b>

**c. Pajak Hiburan-LO**

Pendapatan Pajak Hiburan-LO TA 2016 senilai Rp147.913.057,00 meningkat senilai Rp32.830.730,00 atau 28,53% dibandingkan dengan Pendapatan Pajak Hiburan Tahun 2015 senilai Rp115.082.327,00, dengan rincian sebagai berikut:

Tabel 6.4.6  
Rincian Pajak Hiburan-LO Tahun 2016 dan 2015

Pajak Hiburan – LO		TA 2016 (Rp)	TA 2015 (Rp)	Kenaikan/ Penurunan	%
1	Pajak Hiburan Pagelaran Kesenian/Musik/Tari/Busana – LO	1.550.000,00	1.227.000,00	323.000,00	26,32
2	Pajak Hiburan Kontes Kecantikan, Binaraga, dan sejenisnya – LO	33.050.000,00	1.500.000,00	31.550.000,00	2.103,33
3	Pajak Hiburan Diskotik, Karaoke, Klub Malam dan sejenisnya – LO	28.962.500,00	40.190.164,00	(11.227.664,00)	(27,94)
4	Pajak Hiburan Pacuan Kuda, Kendaraan Bermotor, Permainan Ketangkasan – LO	3.350.000,00	3.447.500,00	(97.500,00)	(2,83)
5	Pajak Hiburan Panti Pijat, Refleksi, Mandi Uap/ Spa dan Pusat Kebugaran (fitness center) – LO	49.008.402,00	37.862.553,00	11.145.849,00	29,44
6	Pajak Hiburan Pertandingan Olahraga – LO	31.992.155,00	30.855.110,00	1.137.045,00	3,69
<b>Jumlah</b>		<b>147.913.057,00</b>	<b>115.082.327,00</b>	<b>32.830.730,00</b>	<b>28,53</b>

**d. Pajak Reklame-LO**

Pendapatan Pajak Reklame-LO TA 2016 senilai Rp647.730.679,10 meningkat senilai Rp245.790.270,10 atau 61,15% dibandingkan dengan Pendapatan Pajak Reklame tahun 2015 senilai Rp401.940.409,00, dengan rincian sebagai berikut:

Tabel 6.4.7  
Rincian Pajak Reklame-LO Tahun 2016 dan 2015

Pajak Reklame – LO		TA 2016 (Rp)	TA 2015 (Rp)	Kenaikan/ Penurunan	%
1	Pajak Reklame Papan/Billboard/Videotron/Megatron – LO	534.059.245,09	306.821.337,00	227.237.908,09	74,06
2	Pajak Reklame Kain - LO	108.352.754,01	88.860.212,00	19.492.542,01	21,94
3	Pajak Reklame Melekat/Stiker – LO	4.873.680,00	5.014.860,00	(141.180,00)	(2,82)
4	Pajak Reklame Selebaran – LO	325.000,00	869.000,00	(544.000,00)	(62,60)
5	Pajak Reklame Berjalan – LO	120.000,00	-	120.000,00	-
6	Pajak Reklame Peragaan – LO	-	375.000,00	(375.000,00)	(100,00)
<b>Jumlah</b>		<b>647.730.679,10</b>	<b>401.940.409,00</b>	<b>245.790.270,10</b>	<b>61,15</b>

**e. Pajak Penerangan Jalan Umum-LO**

Pendapatan Pajak Penerangan Jalan Umum (PPJU)-LO TA 2016 senilai Rp21.840.786.472,00 meningkat senilai Rp737.313.615,00 atau 3,49% dari Pendapatan Pajak Penerangan Jalan Umum tahun 2015 senilai Rp21.103.472.857,00 dengan rincian sebagai berikut:

Tabel 6.4.8  
Rincian Penerangan Jalan Umum-LO Tahun 2016 dan 2015

Pajak Penerangan Jalan – LO		TA 2016 (Rp)	TA 2015 (Rp)	Kenaikan/ Penurunan	%
1	Pajak Penerangan Jalan sumber PLN – LO	21.840.786.472,00	21.103.472.857,00	737.313.615,00	3,49
	<b>Jumlah</b>	<b>21.840.786.472,00</b>	<b>21.103.472.857,00</b>	<b>737.313.615,00</b>	<b>3,49</b>

**f. Pajak Parkir-LO**

Pendapatan Pajak Parkir-LO Tahun 2016 senilai Rp23.349.600,00 meningkat senilai Rp10.671.389,00 atau 84,17% dibanding dengan Pendapatan Parkir-LO tahun 2015 senilai Rp12.678.211,00, dengan rincian sebagai berikut:

Tabel 6.4.9  
Rincian Pajak Parkir-LO Tahun 2016 dan 2015

Pajak Parkir - LO		TA 2016 (Rp)	TA 2015 (Rp)	Kenaikan/ Penurunan	%
1	Pajak Parkir – LO	23.349.600,00	12.678.211,00	10.671.389,00	84,17
	<b>Jumlah</b>	<b>23.349.600,00</b>	<b>12.678.211,00</b>	<b>10.671.389,00</b>	<b>84,17</b>

**g. Pajak Air Tanah-LO**

Pendapatan Pajak Air Tanah-LO Tahun 2016 senilai Rp422.691.699,00 meningkat senilai Rp83.317.267,00 atau 24,55% dibanding dengan Pendapatan Pajak Air Tanah-LO Tahun 2015 senilai Rp339.374.432,00, dengan rincian sebagai berikut:

Tabel 6.4.10  
Rincian Pajak Air Tanah-LO Tahun 2016 dan 2015

Pajak Air Tanah – LO		TA 2016 (Rp)	TA 2015 (Rp)	Kenaikan/ Penurunan	%
1	Pajak Air Tanah – LO	422.691.699,00	339.374.432,00	83.317.267,00	24,55
	<b>Jumlah</b>	<b>422.691.699,00</b>	<b>339.374.432,00</b>	<b>83.317.267,00</b>	<b>24,55</b>



**h. Pajak Sarang Burung Walet-LO**

Pendapatan Pajak Sarang Burung Walet-LO Tahun 2016 senilai Rp26.050.000,00 menurun senilai Rp1.200.000,00 atau (4,40%) dibanding dengan Pendapatan Pajak Sarang Burung Walet-LO Tahun 2015 senilai Rp27.250.000,00, dengan rincian sebagai berikut:

Tabel 6.4.11  
Rincian Pajak Sarang Burung Walet-LO Tahun 2016 dan 2015

Pajak Sarang Burung Walet - LO		TA 2016 (Rp)	TA 2015 (Rp)	Kenaikan/ Penurunan	%
1	Pajak Sarang Burung Walet - LO	26.050.000,00	27.250.000,00	(1.200.000,00)	(4,40)
	<b>Jumlah</b>	<b>26.050.000,00</b>	<b>27.250.000,00</b>	<b>(1.200.000,00)</b>	<b>(4,40)</b>

**i. Pajak Mineral Bukan Logam dan Batuan-LO**

Pendapatan Pajak Mineral Bukan Logam dan Batuan-LO Tahun 2016 senilai Rp37.149.900,00 menurun senilai Rp46.474.210,00 atau (55,58%) dibanding dengan Pendapatan Pajak Mineral Bukan Logam dan Batuan-LO Tahun 2015 senilai Rp83.624.110,00, dengan rincian sebagai berikut:

Tabel 6.4.12  
Rincian Pajak Mineral bukan logam dan Batuan-LO Tahun 2016 dan 2015

Pajak Mineral Bukan Logam dan Batuan - LO		TA 2016 (Rp)	TA 2015 (Rp)	Kenaikan/ Penurunan	%
1	Mineral bukan logam dan lainnya - LO	37.149.900,00	83.624.110,00	(46.474.210,00)	(55,58)
	<b>Jumlah</b>	<b>37.149.900,00</b>	<b>83.624.110,00</b>	<b>(46.474.210,00)</b>	<b>(55,58)</b>

**j. Pajak Bumi dan Bangunan-LO**

Pendapatan Pajak Bumi dan Bangunan-LO Tahun 2016 senilai Rp13.565.843.069,00 menurun senilai Rp11.097.455.212,00 atau (45,00%) dibanding dengan Pendapatan Pajak Bumi dan Bangunan-LO Tahun 2015 senilai Rp24.663.298.281,00, dengan rincian sebagai berikut:

Tabel 6.4.13  
Rincian Pajak Bumi dan Bangunan-LO Tahun 2016 dan 2015

Pajak Bumi dan Bangunan Pedesaan dan Perkotaan - LO		TA 2016 (Rp)	TA 2015 (Rp)	Kenaikan/ Penurunan	%
1	Pajak Bumi dan Bangunan Pedesaan dan Perkotaan - LO	13.565.843.069,00	24.663.298.281,00	(11.097.455.212,00)	(45,00)
	<b>Jumlah</b>	<b>13.565.843.069,00</b>	<b>24.663.298.281,00</b>	<b>(11.097.455.212,00)</b>	<b>(45,00)</b>

**k. Bea Perolehan Hak atas Tanah dan Bangunan-LO**

Pendapatan Bea Perolehan Hak atas Tanah dan Bangunan (BPHTB) Tahun 2016 senilai Rp2.694.151.437,00 menurun senilai Rp729.997.528,00 atau (21,25%) dibanding dengan Pendapatan Bea Perolehan Hak atas Tanah dan Bangunan (BPHTB) Tahun 2015 senilai Rp3.424.148.965,00 dengan rincian sebagai berikut:

Tabel 6.4.14

Rincian Bea Perolehan Hak atas Tanah dan Bangunan-LO  
Tahun 2016 dan 2015

Bea Perolehan Hak Atas Tanah dan Bangunan (BPHTB) – LO		TA 2016 (Rp)	TA 2015 (Rp)	Kenaikan/ Penurunan	%
1	BPHTB - Pemberian Hak Baru – LO	-	3.424.148.965,00	(3.424.148.965,00)	(100,00)
2	Bea Perolehan Hak Atas Tanah dan Bangunan (BPHTB).... – LO	2.694.151.437,00	-	2.694.151.437,00	100,00
<b>Jumlah</b>		<b>2.694.151.437,00</b>	<b>3.424.148.965,00</b>	<b>(729.997.528,00)</b>	<b>(21,32)</b>

**2. Pendapatan Retribusi Daerah-LO**

Pendapatan Retribusi Daerah-LO Tahun 2016 senilai Rp7.441.459.160,44 menurun senilai Rp4.799.242.027,59 atau (39,21%) dibanding dengan Pendapatan Retribusi Daerah-LO Tahun 2015 senilai Rp12.240.701.188,03 dapat dijelaskan sebagai berikut:

Tabel 6.4.15

Rincian Pendapatan Retribusi Daerah-LO Tahun 2016 dan 2015

Pendapatan Retribusi Daerah – LO		TA 2016 (Rp)	TA 2015 (Rp)	Kenaikan/ Penurunan	%
1	Retribusi Pelayanan Kesehatan – LO	137.907.500,00	5.316.501.879,00	(5.178.594.379,00)	(97,41)
2	Retribusi Pelayanan Persampahan/ Kebersihan – LO	98.840.000,00	103.980.000,00	(5.140.000,00)	(4,94)
3	Retribusi Pelayanan Pemakaman dan Pengabuan Mayat - LO	6.275.000,00	8.500.000,00	(2.225.000,00)	(26,18)
4	Retribusi Pelayanan Parkir di Tepi Jalan Umum – LO	253.066.000,00	250.000.000,00	3.066.000,00	1,23
5	Retribusi Pelayanan Pasar – LO	3.248.018.500,00	3.029.268.200,00	218.750.300,00	7,22
6	Retribusi Pengujian Kendaraan Bermotor – LO	314.514.501,00	245.563.083,00	68.951.418,00	28,08
7	Retribusi Penyediaan dan/atau Penyedotan Kakus – LO	23.200.000,00	30.400.000,00	(7.200.000,00)	(23,68)
8	Retribusi Pengolahan Limbah Cair - LO	11.050.000,00	10.200.000,00	850.000,00	8,33



Pendapatan Retribusi Daerah – LO		TA 2016 (Rp)	TA 2015 (Rp)	Kenaikan/ Penurunan	%
9	Retribusi Pengendalian Menara Telekomunikasi – LO	-	640.197.768,70	(640.197.768,70)	(100,00)
10	Retribusi Pemakaian Kekayaan Daerah - LO	132.417.941,67	938.982.929,33	(806.564.987,66)	(85,90)
11	Retribusi Tempat Pelelangan – LO	144.717.575,00	131.396.828,00	13.320.747,00	10,14
12	Retribusi Terminal - LO	291.985.000,00	289.797.000,00	2.188.000,00	0,76
13	Retribusi Tempat Khusus Parkir – LO	163.593.000,00	141.695.500,00	21.897.500,00	15,45
14	Retribusi Tempat Penginapan/ Pesanggrahan/ Villa - LO	71.850.000,00	62.450.000,00	9.400.000,00	15,05
15	Retribusi Rumah Potong Hewan – LO	119.636.000,00	117.932.000,00	1.704.000,00	1,44
16	Retribusi Tempat Rekreasi dan Olah raga- LO	478.614.500,00	425.977.000,00	52.637.500,00	12,36
17	Retribusi Penjualan Produksi Usaha Daerah – LO	1.012.525.483,44	44.927.000,00	967.598.483,44	2.153,71
18	Retribusi Izin Mendirikan Bangunan – LO	757.290.909,33	437.208.000,00	320.082.909,33	73,21
19	Retribusi Izin Gangguan – LO	170.959.250,00	9.590.667,00	161.368.583,00	1.682,56
20	Retribusi Izin Trayek - LO	4.998.000,00	1.200.000,00	3.798.000,00	316,50
31	Retribusi Izin Perikanan – LO	-	4.933.333,00	(4.933.333,00)	(100,00)
<b>Jumlah</b>		<b>7.441.459.160,44</b>	<b>12.240.701.188,03</b>	<b>(4.799.242.027,59)</b>	<b>(39,21)</b>

Pendapatan Retribusi Daerah paling besar proporsinya adalah Retribusi Pelayanan Pelayanan Pasar dengan proporsi senilai 43,59% dari Pendapatan Retribusi Daerah, realisasi masing-masing pendapatan retribusi daerah-LO Tahun 2016 dan 2015, dapat dijelaskan sebagai berikut:

**a Retribusi Pelayanan Kesehatan-LO**

Pendapatan Retribusi pelayanan kesehatan-LO Tahun 2016 senilai Rp137.907.500,00 menurun senilai Rp5.178.594.379,00 atau (97,41%) dibanding dengan Pendapatan Retribusi pelayanan kesehatan-LO Tahun 2015 senilai Rp5.316.501.879,00, dengan rincian sebagai berikut :



Tabel 6.4.16

Rincian Pendapatan Retribusi Pelayanan Kesehatan-LO Tahun 2016 dan 2015

Retribusi Pelayanan Kesehatan – LO		TA 2016 (Rp)	TA 2015 (Rp)	Kenaikan/ Penurunan	%
1	Pelayanan kesehatan di Puskesmas – LO	137.907.500,00	5.316.501.879,00	(5.178.594.379,00)	(97,41)
<b>Jumlah</b>		<b>137.907.500,00</b>	<b>5.316.501.879,00</b>	<b>(5.178.594.379,00)</b>	<b>(97,41)</b>

**b Retribusi Pelayanan Persampahan/Kebersihan-LO**

Pendapatan Retribusi Pelayanan Persampahan/Kebersihan-LO Tahun 2016 senilai Rp98.840.000,00 menurun senilai Rp5.140.000,00 atau (4,94%) dibanding dengan Pendapatan Retribusi Pelayanan Persampahan/Kebersihan-LO Tahun 2015 senilai Rp103.980.000,00 dengan rincian sebagai berikut:

Tabel 6.4.17

Rincian Pendapatan Retribusi Pelayanan Persampahan/Kebersihan-LO Tahun 2016 dan 2015

Retribusi Pelayanan Persampahan/ Kebersihan – LO		TA 2016 (Rp)	TA 2015 (Rp)	Kenaikan/ Penurunan	%
1	Pengangkutan Sampah dari Sumbernya dan/atau lokasi pembuangan sementara ke lokasi pembuangan/pembuangan akhir sampah – LO	-	103.980.000,00	(103.980.000,00)	(100,00)
2	Retribusi Pelayanan Persampahan/ Kebersihan – LO	98.840.000,00	-	98.840.000,00	-
<b>Jumlah</b>		<b>98.840.000,00</b>	<b>103.980.000,00</b>	<b>(5.140.000,00)</b>	<b>(4,94)</b>

**c Pelayanan Pemakaman dan Pengabuan Mayat**

Pendapatan Pelayanan Pemakaman dan Pengabuan Mayat-LO Tahun 2016 senilai Rp6.275.000,00 menurun senilai Rp2.225.000,00 atau (26,18%) dibanding dengan Pendapatan Pelayanan Pemakaman dan Pengabuan Mayat-LO Tahun 2015 senilai Rp8.500.000,00 dengan rincian sebagai berikut:

Tabel 6.4.18

Rincian Pendapatan Retribusi Pelayanan Pemakaman dan Pengabuan Mayat-LO Tahun 2016 dan 2015

Retribusi Pelayanan Pemakaman dan Pengabuan Mayat – LO		TA 2016 (Rp)	TA 2015 (Rp)	Kenaikan/ Penurunan	%
1	Sewa Tempat Pemakaman atau Pembakaran/Pengabuan Mayat – LO	6.275.000,00	8.500.000,00	(2.225.000,00)	(26,18)
<b>Jumlah</b>		<b>6.275.000,00</b>	<b>8.500.000,00</b>	<b>(2.225.000,00)</b>	<b>(26,18)</b>

**d Retribusi Pelayanan Parkir di Tepi Jalan Umum-LO**

Pendapatan Retribusi Pelayanan Parkir di Tepi Jalan Umum-LO Tahun 2016 senilai Rp253.066.000,00 meningkat senilai Rp3.066.000,00 atau 1,23% dibanding dengan Pendapatan Retribusi Pelayanan Parkir di Tepi Jalan Umum-LO Tahun 2015 senilai Rp250.000.000,00 dengan rincian sebagai berikut:

Tabel 6.4.19  
Rincian Pendapatan Retribusi Pelayanan Parkir di Tepi Jalan Umum-LO  
Tahun 2016 dan 2015

Retribusi Pelayanan Parkir di Tepi Jalan Umum - LO		TA 2016 (Rp)	TA 2015 (Rp)	Kenaikan/ Penurunan	%
1	Penyediaan Pelayanan Parkir di Tepi Jalan Umum - LO	253.066.000,00	250.000.000,00	3.066.000,00	1,23
<b>Jumlah</b>		<b>253.066.000,00</b>	<b>250.000.000,00</b>	<b>3.066.000,00</b>	<b>1,23</b>

**e Retribusi Pelayanan Pasar-LO**

Pendapatan Retribusi Pelayanan Pasar-LO Tahun 2016 senilai Rp3.248.018.500,00 meningkat senilai Rp218.750.300,00 atau 7,22% dibanding dengan Pendapatan Retribusi Pelayanan Pasar-LO Tahun 2015 senilai Rp3.029.268.200,00 dengan rincian sebagai berikut:

Tabel 6.4.20  
Rincian Pendapatan Retribusi Pelayanan Pasar-LO Tahun 2016 dan 2015

Retribusi Pelayanan Pasar - LO		TA 2016 (Rp)	TA 2015 (Rp)	Kenaikan/ Penurunan	%
1	Retribusi Pelayanan Pasar - LO	3.248.018.500,00	3.029.268.200,00	218.750.300,00	7,22
<b>Jumlah</b>		<b>3.248.018.500,00</b>	<b>3.029.268.200,00</b>	<b>218.750.300,00</b>	<b>7,22</b>

**f Retribusi Pengujian Kendaraan Bermotor-LO**

Pendapatan Retribusi Pengujian Kendaraan Bermotor-LO Tahun 2016 senilai Rp314.514.501,00 meningkat senilai Rp68.951.418,00 atau 28,08% dibanding dengan Pendapatan Retribusi Pengujian Kendaraan Bermotor-LO Tahun 2015 senilai Rp245.563.083,00, dengan rincian sebagai berikut:

Tabel 6.4.21  
Rincian Pendapatan Retribusi Pengujian Kendaraan Bermotor-LO  
Tahun 2016 dan 2015

Retribusi Pengujian Kendaraan Bermotor - LO		TA 2016 (Rp)	TA 2015 (Rp)	Kenaikan/ Penurunan	%
1	Retribusi Pengujian Kendaraan Bermotor- LO	314.514.501,00	245.563.083,00	68.951.418,00	28,08
<b>Jumlah</b>		<b>314.514.501,00</b>	<b>245.563.083,00</b>	<b>68.951.418,00</b>	<b>28,08</b>

**g Retribusi Penyediaan/Penyedotan Kakus-LO.**

Pendapatan Retribusi Penyediaan/Penyedotan Kakus-LO Tahun 2016 senilai Rp23.200.000,00 menurun senilai Rp7.200.000,00 atau (23,68%) dibanding dengan Pendapatan Retribusi Penyediaan/Penyedotan Kakus-LO Tahun 2015 senilai Rp30.400.000,00, dengan rincian sebagai berikut:

Tabel 6.4.22  
Rincian Pendapatan Retribusi Penyediaan/penyedotan Kakus-LO  
Tahun 2016 dan 2015

Retribusi Penyediaan dan/atau Penyedotan Kakus - LO		TA 2016 (Rp)	TA 2015 (Rp)	Kenaikan/ Penurunan	%
1	Penyediaan dan/atau Penyedotan Kakus - LO	23.200.000,00	30.400.000,00	(7.200.000,00)	(23,68)
<b>Jumlah</b>		<b>23.200.000,00</b>	<b>30.400.000,00</b>	<b>(7.200.000,00)</b>	<b>(23,68)</b>

**h Retribusi Penyedotan Limbah Cair-LO.**

Pendapatan Retribusi Penyedotan Limbah Cair-LO Tahun 2016 senilai Rp11.050.000,00 meningkat senilai Rp850.000,00 atau 8,33% dibanding dengan Pendapatan Retribusi Penyedotan Limbah Cair-LO Tahun 2015 Rp10.200.000,00 dengan rincian sebagai berikut:

Tabel 6.4.23  
Rincian Pendapatan Retribusi Penyedotan Limbah Cair-LO Tahun 2016 dan 2015

Retribusi Pengolahan Limbah Cair – LO		TA 2016 (Rp)	TA 2015 (Rp)	Kenaikan/ Penurunan	%
1	Rumah Tangga – LO	-	10.200.000,00	(10.200.000,00)	(100,00)
2	Retribusi Penyedotan Limbah Cair Industri Kecil-LO	11.050.000,00	-	11.050.000,00	100,00
<b>Jumlah</b>		<b>11.050.000,00</b>	<b>10.200.000,00</b>	<b>850.000,00</b>	<b>8,33</b>

**i Retribusi Pengendalian Menara Telekomunikasi-LO**

Pendapatan Retribusi Pengendalian Menara Telekomunikasi-LO Tahun 2016 nihil menurun senilai Rp640.197.768,70 atau (100,00%) dibanding dengan Pendapatan Retribusi Pengendalian Menara Telekomunikasi-LO Tahun 2015 senilai Rp640.197.768,70, dengan rincian sebagai berikut:

Tabel 6.4.24  
Rincian Retribusi Pengendalian Menara Telekomunikasi-LO Tahun 2016 dan 2015

Retribusi Pengendalian Menara Telekomunikasi – LO		TA 2016 (Rp)	TA 2015 (Rp)	Kenaikan/ Penurunan	%
1	Pemanfaatan ruang untuk menara telekomunikasi – LO	-	640.197.768,70	(640.197.768,70)	(100,00)
<b>Jumlah</b>		<b>-</b>	<b>640.197.768,70</b>	<b>(640.197.768,70)</b>	<b>(100,00)</b>

**j Retribusi Pemakaian Kekayaan Daerah-LO.**

Pendapatan Retribusi Pemakaian Kekayaan Daerah-LO Tahun 2016 senilai Rp132.417.941,67 menurun senilai Rp806.564.987,66 atau (85,90%) dibanding dengan Pendapatan Retribusi Pemakaian Kekayaan Daerah-LO Tahun 2015 senilai Rp938.982.929,33 dengan rincian sebagai berikut:

Tabel 6.4.25  
Rincian Pendapatan Retribusi Pemakaian Kekayaan Daerah-LO  
Tahun 2016 dan 2015

Retribusi Pemakaian Kekayaan Daerah - LO		TA 2016 (Rp)	TA 2015 (Rp)	Kenaikan/ Penurunan	%
1	Penyewaan Tanah dan Bangunan – LO	104.157.941,67	128.470.858,00	(24.312.916,33)	(18,92)
2	Laboratorium – LO	28.260.000,00	49.230.000,00	(20.970.000,00)	(42,60)
3	Ruangan –LO	-	182.795.666,67	(182.795.666,67)	(100,00)
4	Kendaraan Bermotor – LO	-	-	-	-
5	Retribusi Pemakaian Kekayaan Daerah – LO	-	578.486.404,66	(578.486.404,66)	(100,00)
<b>Jumlah</b>		<b>132.417.941,67</b>	<b>938.982.929,33</b>	<b>(806.564.987,66)</b>	<b>(85,90)</b>

**k Retribusi Tempat Pelelangan Ikan-LO**

Realisasi pendapatan Retribusi Tempat Pelelangan Ikan-LO Tahun 2016 senilai Rp144.717.575,00 meningkat senilai Rp13.320.747,00 atau 10,14% dibanding dengan pendapatan Retribusi Tempat Pelelangan Ikan-LO 2015 senilai Rp131.396.828,00 dengan rincian sebagai berikut:

Tabel 6.4.26  
Rincian Pendapatan Retribusi Tempat Pelelangan-LO Tahun 2016 dan 2015

Retribusi Tempat Pelelangan – LO		TA 2016 (Rp)	TA 2015 (Rp)	Kenaikan/ Penurunan	%
1	Pelelangan Ikan – LO	144.717.575,00	131.396.828,00	13.320.747,00	10,14
<b>Jumlah</b>		<b>144.717.575,00</b>	<b>131.396.828,00</b>	<b>13.320.747,00</b>	<b>10,14</b>

**l Retribusi Terminal-LO.**

Realisasi pendapatan Retribusi Terminal-LO Tahun 2016 senilai Rp291.985.000,00 meningkat senilai Rp2.188.000,00 atau 0,76% dibanding dengan pendapatan Retribusi Terminal-LO Tahun 2015 senilai Rp289.797.000,00 dengan rincian sebagai berikut:



Tabel 6.4.27  
Rincian Pendapatan Retribusi Terminal-LO tahun 2016 dan 2015

Retribusi Terminal - LO		TA 2016 (Rp)	TA 2015 (Rp)	Kenaikan/ Penurunan	%
1	Pelayanan Penyediaan Tempat Parkir untuk Kendaraan Penumpang dan Bis Umum – LO	291.985.000,00	289.797.000,00	2.188.000,00	0,76
<b>Jumlah</b>		<b>291.985.000,00</b>	<b>289.797.000,00</b>	<b>2.188.000,00</b>	<b>0,76</b>

**m Retribusi Tempat Khusus Parkir-LO.**

Realisasi pendapatan Retribusi Tempat Khusus Parkir-LO TA 2016 dan TA 2015 senilai Rp163.593.000,00 dan Rp141.695.500,00 dengan rincian sebagai berikut:

Tabel 6.4.28  
Rincian Pendapatan Retribusi Tempat Khusus Parkir-LO

Retribusi Tempat Khusus Parkir – LO		TA 2016 (Rp)	TA 2015 (Rp)	Kenaikan/ Penurunan	%
1	Pelayanan Tempat Khusus Parkir – LO	163.593.000,00	141.695.500,00	21.897.500,00	15,45
<b>Jumlah</b>		<b>163.593.000,00</b>	<b>141.695.500,00</b>	<b>21.897.500,00</b>	<b>15,45</b>

**n Tempat Penginapan/Pesangrahan/Villa-LO**

Realisasi pendapatan Retribusi Tempat Penginapan/ Pesangrahan/ Villa-LO Tahun 2016 senilai Rp71.850.000,00 meningkat senilai Rp9.400.000,00 atau 15,05% dibanding dengan pendapatan Retribusi Tempat Penginapan/ Pesangrahan/ Villa-LO Tahun 2015 senilai Rp62.450.000,00 dengan rincian sebagai berikut:

Tabel 6.4.29  
Rincian Pendapatan Retribusi Tempat Penginapan/  
Pesangrahan/Villa-LO Tahun 2016 dan 2015

Retribusi Tempat Penginapan/ Pesangrahan/ Villa - LO		TA 2016 (Rp)	TA 2015 (Rp)	Kenaikan/ Penurunan	%
1	Pelayanan Tempat Penginapan/Pesangrahan/Villa – LO	71.850.000,00	62.450.000,00	9.400.000,00	15,05
<b>Jumlah</b>		<b>71.850.000,00</b>	<b>62.450.000,00</b>	<b>9.400.000,00</b>	<b>15,05</b>

**o Retribusi Rumah Potong Hewan-LO**

Realisasi pendapatan Retribusi Rumah Potong Hewan-LO Tahun 2016 senilai Rp119.636.000,00 meningkat senilai Rp1.704.000,00 atau 1,44% dibanding dengan pendapatan Retribusi Rumah Potong Hewan-LO Tahun 2015 senilai Rp117.932.000,00 dengan rincian sebagai berikut:





Tabel 6.4.30

Rincian Pendapatan Retribusi Rumah Potong Hewan-LO Tahun 2016 dan 2015

Retribusi Rumah Potong Hewan – LO		TA 2016 (Rp)	TA 2015 (Rp)	Kenaikan/ Penurunan	%
1	Pelayanan Pemeriksaan Kesehatan Hewan sebelum dipotong – LO	-	117.932.000,00	(117.932.000,00)	(100,00)
2	Retribusi Rumah Potong Hewan... – LO	119.636.000,00	-	119.636.000,00	100,00
<b>Jumlah</b>		<b>119.636.000,00</b>	<b>117.932.000,00</b>	<b>1.704.000,00</b>	<b>1,44</b>

**p Retribusi Tempat Rekreasi dan Olah Raga-LO**

Realisasi pendapatan Retribusi Tempat Rekreasi dan Olah Raga-LO Tahun 2016 senilai Rp478.614.500,00 meningkat senilai Rp52.637.500,00 atau 12,36% dibanding dengan pendapatan Retribusi Tempat Rekreasi dan Olah Raga-LO Tahun 2015 senilai Rp425.977.000,00 dengan rincian sebagai berikut:

Tabel 6.4.31

Rincian Pendapatan Retribusi Tempat Rekreasi dan Olah Raga-LO Tahun 2016 dan 2015

Retribusi Tempat Rekreasi dan Olah raga- LO		TA 2016 (Rp)	TA 2015 (Rp)	Kenaikan/ Penurunan	%
1	Pelayanan Tempat Rekreasi – LO	-	425.977.000,00	(425.977.000,00)	(100,00)
2	Pelayanan Tempat Rekreasi dan Olahraga- LO	478.614.500,00	-	478.614.500,00	100,00
<b>Jumlah</b>		<b>478.614.500,00</b>	<b>425.977.000,00</b>	<b>52.637.500,00</b>	<b>12,36</b>

**q Retribusi Penjualan Produksi Usaha Daerah-LO**

Realisasi pendapatan Retribusi Penjualan Produksi Usaha Daerah-LO Tahun 2016 senilai Rp1.012.525.483,44 meningkat senilai Rp967.598.483,44 atau 2.153,71% dibanding dengan pendapatan Retribusi Penjualan Produksi Usaha Daerah-LO Tahun 2015 senilai Rp44.927.000,00 dengan rincian sebagai berikut:

Tabel 6.4.32

Rincian Pendapatan Retribusi Penjualan Produksi Usaha Daerah-LO Tahun 2016 dan 2015

Retribusi Penjualan Produksi Usaha Daerah - LO		TA 2016 (Rp)	TA 2015 (Rp)	Kenaikan/ Penurunan	%
1	Penjualan Hasil Produksi Usaha Daerah – LO	45.366.000,00	44.927.000,00	439.000,00	0,98
2	Sewa Gedung/Ruang/Aula Milik Pemda- LO	177.411.822,00	-	177.411.822,00	-
3	Retribusi Pemakaian Kekayaan Daerah - LO	789.747.661,44	-	789.747.661,44	-
<b>Jumlah</b>		<b>1.012.525.483,44</b>	<b>44.927.000,00</b>	<b>967.598.483,44</b>	<b>2.153,71</b>

**r Retribusi Izin Mendirikan Bangunan-LO**

Realisasi pendapatan Retribusi Izin Mendirikan Bangunan-LO Tahun 2016 senilai Rp757.290.909,33 meningkat senilai Rp320.082.909,33 atau 73,21% dibanding dengan pendapatan Retribusi Izin Mendirikan Bangunan-LO Tahun 2015 senilai Rp437.208.000,00, dengan rincian sebagai berikut:

Tabel 6.4.33  
Rincian Pendapatan Retribusi Izin Mendirikan Bangunan-LO

Retribusi Izin Mendirikan Bangunan – LO		TA 2016 (Rp)	TA 2015 (Rp)	Kenaikan/ Penurunan	%
1	Pemberian Izin Mendirikan Bangunan – LO	757.290.909,33	437.208.000,00	320.082.909,33	73,21
<b>Jumlah</b>		<b>757.290.909,33</b>	<b>437.208.000,00</b>	<b>320.082.909,33</b>	<b>73,21</b>

**s Retribusi Izin Gangguan/Keramaian-LO**

Realisasi pendapatan Retribusi Izin Gangguan/Keramaian-LO Tahun 2016 senilai Rp170.959.250,00 meningkat senilai Rp161.368.583,00 atau 1.682,56% dibanding dengan pendapatan Retribusi Izin Gangguan/Keramaian-LO Tahun 2015 senilai Rp9.590.667,00, dengan rincian sebagai berikut:

Tabel 6.4.34  
Rincian Pendapatan Retribusi Izin Gangguan/Keramaian-LO Tahun 2016 dan 2015

Retribusi Izin Gangguan – LO		TA 2016 (Rp)	TA 2015 (Rp)	Kenaikan/ Penurunan	%
1	Pemberian Izin Gangguan tempat Usaha/Kegiatan kepada Orang Pribadi - LO	-	48.686.187,00	(48.686.187,00)	(100,00)
2	Retribusi Izin Gangguan... – LO	170.959.250,00	(39.095.520,00)	210.054.770,00	(537,29)
<b>Jumlah</b>		<b>170.959.250,00</b>	<b>9.590.667,00</b>	<b>161.368.583,00</b>	<b>1.682,56</b>

**t Retribusi Izin Trayek-LO**

Realisasi pendapatan Retribusi Izin Trayek-LO Tahun 2016 senilai Rp4.998.000,00 meningkat senilai Rp3.798.000,00 atau 316,50% dibanding dengan pendapatan Retribusi Izin Trayek-LO Tahun 2015 senilai Rp1.200.000,00, dengan rincian sebagai berikut:

Tabel 6.4.35  
Rincian Pendapatan Retribusi Izin Trayek-LO Tahun 2016 dan 2015

Retribusi Izin Trayek - LO		TA 2016 (Rp)	TA 2015 (Rp)	Kenaikan/ Penurunan	%
1	Pemberian Izin Trayek kepada Orang Pribadi – LO	-	1.200.000,00	(1.200.000,00)	(100,00)
2	Retribusi Izin Trayek... – LO	4.998.000,00	-	4.998.000,00	-
<b>Jumlah</b>		<b>4.998.000,00</b>	<b>1.200.000,00</b>	<b>3.798.000,00</b>	<b>316,50</b>

**u Retribusi Izin Usaha Perikanan-LO**

Realisasi pendapatan Retribusi Izin Usaha Perikanan-LO Tahun 2016 nihil menurun senilai Rp4.933.333,00 atau (100,00%) dibanding dengan pendapatan Retribusi Izin Usaha Perikanan-LO Tahun 2015 senilai Rp4.933.333,00, dengan rincian sebagai berikut:

Tabel 6.4.36

Rincian Pendapatan Retribusi Izin Usaha Perikanan-LO Tahun 2016 dan 2015

Retribusi Izin Perikanan - LO		TA 2016 (Rp)	TA 2015 (Rp)	Kenaikan/ Penurunan	%
1	Pemberian Izin usaha Perikanan kepada Orang Pribadi - LO	-	4.933.333,00	(4.933.333,00)	(100,00)
<b>Jumlah</b>		<b>-</b>	<b>4.933.333,00</b>	<b>(4.933.333,00)</b>	<b>(100,00)</b>

**3. Pendapatan Hasil Pengelolaan Kekayaan Daerah yang Dipisahkan-LO**

Hasil Pengelolaan Kekayaan Daerah yang dipisahkan-LO merupakan PAD dari pembagian laba atas Penyertaan Modal Pemerintah Daerah Kabupaten Pekalongan pada Perusahaan Daerah atau Badan Usaha Milik Daerah (PD/BUMD) dan Lembaga Keuangan – Bank, Lembaga Keuangan – Non Bank dengan realisasi TA 2016 dan 2015 sebagai berikut:

Tabel 6.4.37

Rincian Pendapatan Hasil Pengelolaan Kekayaan Daerah yang dipisahkan-LO Tahun 2016 dan 2015

Bagian Laba yang dibagikan kepada Pemda (deviden) atas penyertaan modal pada Perusahaan Milik Daerah/BUMD – LO		TA 2016 (Rp)	TA 2015 (Rp)	Kenaikan/ Penurunan	%
1	Bagian Laba PD. BPR BKK Kabupaten Pekalongan – LO	1.810.615.760,00	5.271.533.967,87	(3.460.918.207,87)	(65,65)
2	Bagian Laba Bagian Laba PD. BKK Kajen - LO	237.511.638,00	638.090.161,11	(400.578.523,11)	(62,78)
3	Bagian Laba PT. Bank Jateng - LO	3.761.003.122,00	2.981.682.277,00	779.320.845,00	26,14
4	Bagian Laba PDAM	-	2.871.592.799,19	(2.871.592.799,19)	(100,00)
<b>Jumlah</b>		<b>5.809.130.520,00</b>	<b>11.762.899.205,17</b>	<b>(5.953.768.685,17)</b>	<b>(50,61)</b>

Realisasi hasil pengelolaan kekayaan daerah yang dipisahkan Tahun 2016 senilai Rp5.809.130.520,00 menurun senilai Rp5.953.768.685,17 atau (50,61%) dibanding dengan tahun 2015 senilai Rp11.762.899.205,17 yang merupakan hasil Investasi yang ditanamkan pada beberapa Perusahaan Daerah dan Lembaga Perbankan dapat dijelaskan sebagai berikut:

**a Bagian Laba atas Penyertaan Modal pada BPR-BKK Karanganyar**

Bagian laba atas penyertaan modal pada Perusahaan Daerah Pemerintah Kabupaten Pekalongan pada BPR-BKK Karanganyar dimana realisasi untuk Tahun 2016 senilai Rp1.810.615.760,00 menurun senilai Rp3.460.918.207,87 atau (65,65%) dibanding dengan Tahun 2015 senilai Rp5.271.533.967,87.

**b Bagian Laba atas Penyertaan Modal pada BKK Kajen**

Bagian laba atas penyertaan modal pada Perusahaan Daerah Pemerintah Kabupaten Pekalongan pada BKK Kajen dimana realisasi untuk Tahun 2016 senilai Rp237.511.638,00 menurun senilai Rp400.578.523,11 atau (62,78%) dibanding dengan Tahun 2015 senilai Rp638.090.161,11.

**c Bagian Laba atas Penyertaan Modal pada PMPD Bank Jateng**

Bagian laba Penyertaan Modal pada PMPD Bank Jateng, dimana realisasi untuk Tahun 2016 senilai Rp3.761.003.122,00 meningkat senilai Rp779.320.845,00 atau 26,14% dibanding dengan Tahun 2015 senilai Rp2.981.682.277,00.

**d Bagian Laba atas Penyertaan Modal pada PDAM Kabupaten Pekalongan**

Bagian laba Penyertaan Modal pada PDAM Kabupaten Pekalongan, dimana realisasi untuk Tahun 2016 nihil menurun senilai Rp2.871.592.799,19 atau (100,00%) dibanding dengan Tahun 2015 senilai Rp2.871.592.799,19.

**4. Lain-lain PAD yang Sah-LO**

Lain-lain PAD yang Sah-LO merupakan penerimaan dari berbagai sumber yang tidak diatur dengan Peraturan Daerah, dengan realisasi Tahun 2016 dan 2015 sebagai berikut:

Tabel 6.4.38  
Rincian Lain-lain PAD yang sah-LO Tahun 2016 dan 2015

Lain-lain PAD Yang Sah - LO		TA 2016 (Rp)	TA 2015 (Rp)	Kenaikan/ Penurunan	%
1	Hasil Penjualan Aset Daerah Yang Tidak Dipisahkan – LO	19.274.583.000,00	260.927.814,00	19.013.655.186,00	7.286,94
2	Hasil Penjualan Aset Lainnya - LO	224.824.960,00	145.467.077,39	79.357.882,61	54,55
3	Penerimaan Jasa Giro - LO	4.978.769.257,00	4.016.900.435,00	961.868.822,00	23,95
4	Pendapatan Bunga - LO	16.420.781.734,00	14.338.677.385,00	2.082.104.349,00	14,52
5	Tuntutan Ganti Kerugian Daerah – LO	19.500.000,00	11.227.500,00	8.272.500,00	73,68
6	Pendapatan Denda atas Keterlambatan Pelaksanaan Pekerjaan - LO	515.416.284,00	833.063.146,00	(317.646.862,00)	(38,13)
7	Pendapatan Denda Pajak - LO	1.063.728.578,00	1.031.324.707,00	32.403.871,00	3,14



Lain-lain PAD Yang Sah - LO		TA 2016 (Rp)	TA 2015 (Rp)	Kenaikan/ Penurunan	%
8	Pendapatan Denda Retribusi - LO	333.480,00	39.175.920,00	(38.842.440,00)	(99,15)
9	Pendapatan Hasil Eksekusi atas Jaminan - LO	1.080.950.659,00	547.010.950,00	533.939.709,00	97,61
10	Pendapatan dari Pengembalian -LO	6.093.504.597,00	555.851.792,00	5.537.652.805,00	996,25
11	Fasilitas Sosial dan Fasilitas Umum – LO	-	24.976.410,00	(24.976.410,00)	(100,00)
12	Pendapatan BLUD - LO	214.496.329.168,34	164.235.491.222,84	50.260.837.945,50	30,60
13	Pendapatan Kapitasi Puskesmas - LO	-	34.713.055.000,00	(34.713.055.000,00)	(100,00)
14	Hasil Pengelolaan Dana Bergulir - LO	37.250.000,00	5.222.945,00	32.027.055,00	613,20
15	Pendapatan Dari Kelebihan Pembayaran - LO	500,00	52.013,86	(51.513,86)	(99,04)
16	Pendapatan Dari Pajak Bumi dan Bangunan Sebelum Pengalihan - LO	-	500.814.785,00	(500.814.785,00)	(100,00)
17	Pendapatan Dari Piutang - LO	753.477.821,00	-	753.477.821,00	-
	<b>Jumlah</b>	<b>264.959.450.038,34</b>	<b>221.259.239.103,09</b>	<b>43.700.210.935,25</b>	<b>19,75</b>

Realisasi Lain-lain PAD yang Sah-LO Tahun 2016 senilai Rp264.959.450.038,34 meningkat senilai Rp43.700.210.935,25 atau 19,75% dibanding dengan Lain-lain PAD yang Sah-LO Tahun 2015 senilai Rp221.259.239.103,09, dengan rincian dapat dijelaskan sebagai berikut:

**a. Pendapatan Hasil Penjualan Aset Daerah yang tidak Dipisahkan-LO**

Realisasi Hasil Penjualan Aset Daerah yang Dipisahkan-LO Tahun 2016 senilai Rp19.274.583.000,00 meningkat senilai Rp19.013.655.186,00 atau 7.286,94% dibanding dengan Tahun 2015 senilai Rp260.927.814,00 dengan rincian sebagai berikut:

Tabel 6.4.39  
Rincian Pendapatan Hasil Penjualan Aset Daerah  
yang tidak dipisahkan-LO Tahun 2016 dan 2015

Hasil Penjualan Aset Daerah Yang Tidak Dipisahkan - LO		TA 2016 (Rp)	TA 2015 (Rp)	Kenaikan/ Penurunan	%
1	Hasil Penjualan Tanah - LO	18.923.583.000,00	-	18.923.583.000,00	100,00
2	Penjualan Peralatan/Perlengkapan Kantor Tidak Terpakai - LO	53.900.000,00	27.725.000,00	26.175.000,00	94,41



Hasil Penjualan Aset Daerah Yang Tidak Dipisahkan - LO		TA 2016 (Rp)	TA 2015 (Rp)	Kenaikan/ Penurunan	%
3	Penjualan Kendaraan Dinas Roda Dua - LO	33.250.000,00	-	33.250.000,00	100,00
4	Penjualan Kendaraan Dinas Roda Empat – LO	233.550.000,00	39.000.000,00	194.550.000,00	498,85
5	Penjualan bahan-bahan Bekas Bangunan - LO	30.300.000,00	194.202.814,00	(163.902.814,00)	(84,40)
<b>Jumlah</b>		<b>19.274.583.000,00</b>	<b>260.927.814,00</b>	<b>19.013.655.186,00</b>	<b>7.286,94</b>

**b. Pendapatan Hasil Penjualan Aset lainnya-LO**

Realisasi penerimaan pendapatan hasil penjualan aset lainnya-LO Tahun 2016 senilai Rp224.824.960,00 meningkat senilai Rp79.357.882,61 atau 54,55% dibanding dengan tahun 2015 senilai Rp145.467.077,39, dengan rincian sebagai berikut:

Tabel 6.4.40

Rincian Pendapatan Hasil Penjualan Aset lainnya-LO Tahun 2016 dan 2015

Hasil Penjualan Aset Lainnya - LO		TA 2016 (Rp)	TA 2015 (Rp)	Kenaikan/ Penurunan	%
1	Penjualan Drum Bekas - LO	24.850.000,00	21.287.500,00	3.562.500,00	16,74
2	Pendapatan Pemanfaatan Air oleh PDAM - LO	199.974.960,00	124.179.577,39	75.795.382,61	61,04
<b>Jumlah</b>		<b>224.824.960,00</b>	<b>145.467.077,39</b>	<b>79.357.882,61</b>	<b>54,55</b>

**c. Pendapatan Jasa Giro-LO**

Realisasi penerimaan jasa giro bank-LO Tahun 2016 senilai Rp4.978.769.257,00 meningkat senilai Rp961.868.822,00 atau 23,95% dibanding dengan Tahun 2015 senilai Rp4.016.900.435,00 dengan rincian sebagai berikut:

Tabel 6.4.41

Rincian Pendapatan Jasa Giro-LO Tahun 2016 dan 2015

Penerimaan Jasa Giro - LO		TA 2016 (Rp)	TA 2015 (Rp)	Kenaikan/ Penurunan	%
1	Jasa Giro Kas Daerah - LO	4.978.769.257,00	4.016.900.435,00	961.868.822,00	23,95
<b>Jumlah</b>		<b>4.978.769.257,00</b>	<b>4.016.900.435,00</b>	<b>961.868.822,00</b>	<b>23,95</b>

**d. Pendapatan Bunga Deposito-LO**

Realisasi penerimaan bunga deposito-LO Tahun 2016 senilai Rp16.420.781.734,00 meningkat senilai Rp2.082.104.349,00 atau 14,52% dibanding dengan Tahun 2015 senilai Rp14.338.677.385,00, dengan rincian sebagai berikut:

Tabel 6.4.42  
Rincian Pendapatan Bunga Deposito-LO Tahun 2016 dan 2015

Pendapatan Bunga - LO		TA 2016 (Rp)	TA 2015 (Rp)	Kenaikan/ Penurunan	%
1	Pendapatan Bunga Deposito ..... - LO	16.420.781.734,00	14.338.677.385,00	2.082.104.349,00	14,52
	<b>Jumlah</b>	<b>16.420.781.734,00</b>	<b>14.338.677.385,00</b>	<b>2.082.104.349,00</b>	<b>14,52</b>

**e. Tuntutan Ganti Kerugian Daerah**

Realisasi penerimaan Tuntutan ganti kerugian daerah-LO Tahun 2016 senilai Rp19.500.000,00 meningkat senilai Rp8.272.500,00 atau 73,68% dibanding dengan Tahun 2015 senilai Rp11.227.500,00, dengan rincian sebagai berikut:

Tabel 6.4.43  
Rincian Pendapatan Tuntutan Ganti Kerugian Daerah-LO Tahun 2016 dan 2015

Tuntutan Ganti Kerugian Daerah – LO		TA 2016 (Rp)	TA 2015 (Rp)	Kenaikan/ Penurunan	%
1	Tuntutan Ganti Kerugian Daerah Terhadap Pegawai Negeri Bukan Bendahara – LO	451.000,00	-	451.000,00	-
2	Kerugian Uang Daerah – LO	19.049.000,00	11.227.500,00	7.821.500,00	69,66
	<b>Jumlah</b>	<b>19.500.000,00</b>	<b>11.227.500,00</b>	<b>8.272.500,00</b>	<b>73,68</b>

**f. Pendapatan Denda atas Keterlambatan Pelaksanaan Pekerjaan-LO.**

Realisasi penerimaan denda atas keterlambatan pelaksanaan pekerjaan-LO Tahun 2016 senilai Rp515.416.284,00 menurun senilai Rp317.646.862,00 atau (38,13%) dibanding dengan Tahun 2015 senilai Rp833.063.146,00, dengan rincian sebagai berikut:

Tabel 6.4.44  
Rincian Pendapatan Denda atas Keterlambatan Pelaksanaan Pekerjaan-LO Tahun 2016 dan 2015

Pendapatan Denda atas Keterlambatan Pelaksanaan Pekerjaan – LO		TA 2016 (Rp)	TA 2015 (Rp)	Kenaikan/ Penurunan	%
1	Pendapatan Denda Atas Keterlambatan Pelaksanaan Pekerjaan – LO	515.416.284,00	833.063.146,00	(317.646.862,00)	(38,13)
	<b>Jumlah</b>	<b>515.416.284,00</b>	<b>833.063.146,00</b>	<b>(317.646.862,00)</b>	<b>(38,13)</b>

**g. Pendapatan Denda Pajak-LO**

Realisasi penerimaan denda pajak-LO Tahun 2016 senilai Rp1.063.728.578,00 meningkat senilai Rp32.403.871,00 atau 3,14% dibanding dengan Tahun 2015 senilai Rp1.031.324.707,00 dengan rincian sebagai berikut:

Tabel 6.4.45  
Rincian Pendapatan Denda Pajak-LO Tahun 2016 dan 2015

Pendapatan Denda Pajak – LO		TA 2016 (Rp)	TA 2015 (Rp)	Kenaikan/ Penurunan	%
1	Pendapatan Denda Pajak Hotel – LO	11.305.601,00	53.600,00	11.252.001,00	20.992,54
2	Pendapatan Denda Pajak Restoran – LO	35.862.430,00	22.000,00	35.840.430,00	162.911,05
3	Pendapatan Denda Pajak Hiburan – LO	77.060,00	18.040,00	59.020,00	327,16
4	Pendapatan Denda Pajak Reklame – LO	2.386.167,00	1.966.040,00	420.127,00	21,37
5	Pendapatan Denda Pajak Parkir – LO	337.299,00	-	337.299,00	-
6	Pendapatan Denda Pajak Air Tanah – LO	358.847,00	81.802,00	277.045,00	338,68
7	Pendapatan Denda Pajak Sarang Burung Walet – LO	-	115.000,00	(115.000,00)	(100,00)
8	Pendapatan Denda Pajak Mineral Bukan Logam dan Batuan - LO	59.000,00	4.000,00	55.000,00	1.375,00
9	Pendapatan Denda Pajak Bumi dan Bangunan Perdesaan dan Perkotaan – LO	1.013.342.174,00	1.028.314.225,00	(14.972.051,00)	(1,46)
10	Pendapatan Denda Bea Perolehan Hak Atas Tanah dan Bangunan – LO	-	750.000,00	(750.000,00)	(100,00)
	<b>Jumlah</b>	<b>1.063.728.578,00</b>	<b>1.031.324.707,00</b>	<b>32.403.871,00</b>	<b>3,14</b>

**h. Pendapatan Denda Retribusi-LO**

Realisasi penerimaan Denda Retribusi-LO Tahun 2016 senilai Rp333.480,00 menurun senilai Rp38.842.440,00 atau 99,15% dibanding dengan Tahun 2015 senilai Rp39.175.920,00 dengan rincian sebagai berikut:





Tabel 6.4.46  
Rincian Pendapatan Denda Retribusi-LO Tahun 2016 dan 2015

Pendapatan Denda Retribusi - LO		TA 2016 (Rp)	TA 2015 (Rp)	Kenaikan/ Penurunan	%
1	Pendapatan Denda Retribusi Pemakaian Kekayaan Daerah - LO	163.480,00	-	163.480,00	100,00
2	Pendapatan Denda Retribusi Izin Gangguan - LO	-	39.095.520,00	(39.095.520,00)	(100,00)
3	Pendapatan Denda Sewa Gedung/Ruang/Aula Milik Pemda - LO	170.000,00	-	170.000,00	100,00
4	Pendapatan Denda Retribusi Jasa Umum - LO	-	80.400,00	(80.400,00)	(100,00)
<b>Jumlah</b>		<b>333.480,00</b>	<b>39.175.920,00</b>	<b>(38.842.440,00)</b>	<b>(99,15)</b>

**i. Pendapatan Hasil Eksekusi atas Jaminan-LO**

Realisasi penerimaan pendapatan hasil eksekusi atas jaminan-LO Tahun 2016 senilai Rp1.080.950.659,00 meningkat senilai Rp533.939.709,00 atau 97,61% dibanding dengan Tahun 2015 senilai Rp547.010.950,00 dengan rincian sebagai berikut:

Tabel 6.4.47  
Rincian Pendapatan Hasil Eksekusi atas jaminan-LO Tahun 2016 dan 2015

Pendapatan Hasil Eksekusi atas Jaminan - LO		TA 2016 (Rp)	TA 2015 (Rp)	Kenaikan/ Penurunan	%
1	Hasil Eksekusi Atas Jaminan atas Pelaksanaan Pengadaan Barang/Jasa - LO	1.080.950.659,00	547.010.950,00	533.939.709,00	97,61
<b>Jumlah</b>		<b>1.080.950.659,00</b>	<b>547.010.950,00</b>	<b>533.939.709,00</b>	<b>97,61</b>

**j. Pendapatan dari Pengembalian-LO**

Realisasi penerimaan pendapatan dari pengembalian-LO Tahun 2016 senilai Rp6.093.504.597,00 meningkat senilai Rp5.537.652.805,00 atau 996,25% dibanding dengan Tahun 2015 senilai Rp555.851.792,00 dengan rincian sebagai berikut:

Tabel 6.4.48  
Rincian Pendapatan dari pengembalian-LO Tahun 2016 dan 2015

Pendapatan dari Pengembalian -LO		TA 2016 (Rp)	TA 2015 (Rp)	Kenaikan/ Penurunan	%
1	Pendapatan dari Pengembalian Pajak Penghasilan Pasal 21 - LO	2.722.993.354,00	-	2.722.993.354,00	-



	Pendapatan dari Pengembalian -LO	TA 2016 (Rp)	TA 2015 (Rp)	Kenaikan/ Penurunan	%
2	Pendapatan Dari Pengembalian Kelebihan Pembayaran Gaji dan Tunjangan - LO	125.060.733,00	21.802.894,00	103.257.839,00	473,60
3	Pendapatan Dari Pengembalian Kegiatan Tahun Lalu – LO	3.245.450.510,00	534.048.898,00	2.711.401.612,00	507,71
	<b>Jumlah</b>	<b>6.093.504.597,00</b>	<b>555.851.792,00</b>	<b>5.537.652.805,00</b>	<b>996,25</b>

**k. Pendapatan Fasilitas Sosial dan Fasilitas Umum**

Realisasi pendapatan Fasilitas Sosial dan Fasilitas Umum-LO Tahun 2016 nihil menurun senilai Rp24.976.410,00 atau (100,00%) dibanding dengan Tahun 2015 senilai Rp24.976.410,00 dengan rincian sebagai berikut:

Tabel 6.4.49

Rincian Pendapatan Fasilitas dan Fasilitas Umum-LO Tahun 2016 dan 2015

	Fasilitas Sosial dan Fasilitas Umum - LO	TA 2016 (Rp)	TA 2015 (Rp)	Kenaikan/ Penurunan	%
1	Fasilitas Umum - LO	-	24.976.410,00	(24.976.410,00)	(100,00)
	<b>Jumlah</b>	<b>-</b>	<b>24.976.410,00</b>	<b>(24.976.410,00)</b>	<b>(100,00)</b>

**l. Pendapatan BLUD-LO**

Realisasi pendapatan BLUD-LO Tahun 2016 senilai Rp214.496.329.168,34 meningkat senilai Rp50.260.837.945,50 atau 30,60% dibanding dengan Tahun 2015 senilai Rp164.235.491.222,84 dengan rincian sebagai berikut:

Tabel 6.4.50

Rincian Pendapatan BLUD-LO Tahun 2016 dan 2015

	Pendapatan BLUD – LO	TA 2016 (Rp)	TA 2015 (Rp)	Kenaikan/ Penurunan	%
1	Pendapatan Jasa Layanan Umum BLUD Kraton – LO	112.705.334.208,58	111.930.972.544,00	774.361.664,58	0,69
2	Pendapatan Jasa Layanan Umum BLUD Kajen – LO	56.499.281.785,76	52.304.518.678,84	4.194.763.106,92	8,02
3	Pendapatan Jasa Layanan Umum BLUD Puskesmas Kajen I – LO	2.128.030.468,00	-	2.128.030.468,00	-
4	Pendapatan Jasa Layanan Umum BLUD Puskesmas Kajen II – LO	1.375.705.716,00	-	1.375.705.716,00	-
5	Pendapatan Jasa Layanan Umum BLUD Puskesmas Karanganyar - LO	1.720.037.557,00	-	1.720.037.557,00	-

**CATATAN ATAS LAPORAN KEUANGAN**

Untuk tahun-tahun yang berakhir pada tanggal 31 Desember 2016 dan 2015

Pendapatan BLUD – LO		TA 2016 (Rp)	TA 2015 (Rp)	Kenaikan/ Penurunan	%
6	Pendapatan Jasa Layanan Umum BLUD Puskesmas Kesesi I – LO	2.912.149.905,00	-	2.912.149.905,00	-
7	Pendapatan Jasa Layanan Umum BLUD Puskesmas Kesesi II – LO	1.228.679.082,00	-	1.228.679.082,00	-
8	Pendapatan Jasa Layanan Umum BLUD Puskesmas Kedungwuni I - LO	2.737.027.935,00	-	2.737.027.935,00	-
9	Pendapatan Jasa Layanan Umum BLUD Puskesmas Kedungwuni II – LO	1.763.116.722,00	-	1.763.116.722,00	-
10	Pendapatan Jasa Layanan Umum BLUD Puskesmas Wonopringgo - LO	2.108.729.031,00	-	2.108.729.031,00	-
11	Pendapatan Jasa Layanan Umum BLUD Puskesmas Bojong I – LO	2.223.391.227,00	-	2.223.391.227,00	-
12	Pendapatan Jasa Layanan Umum BLUD Puskesmas Bojong II – LO	1.377.652.878,00	-	1.377.652.878,00	-
13	Pendapatan Jasa Layanan Umum BLUD Puskesmas Karangdadap - LO	2.230.454.553,00	-	2.230.454.553,00	-
14	Pendapatan Jasa Layanan Umum BLUD Puskesmas Wiradesa – LO	2.510.571.854,00	-	2.510.571.854,00	-
15	Pendapatan Jasa Layanan Umum BLUD Puskesmas Wonokerto I - LO	1.112.072.809,00	-	1.112.072.809,00	-
16	Pendapatan Jasa Layanan Umum BLUD Puskesmas Wonokerto II - LO	669.884.569,00	-	669.884.569,00	-
17	Pendapatan Jasa Layanan Umum BLUD Puskesmas Sragi I – LO	1.794.947.806,00	-	1.794.947.806,00	-
18	Pendapatan Jasa Layanan Umum BLUD Puskesmas Sragi II – LO	1.810.368.697,00	-	1.810.368.697,00	-
19	Pendapatan Jasa Layanan Umum BLUD Puskesmas Siwalan – LO	2.003.203.967,00	-	2.003.203.967,00	-
20	Pendapatan Jasa Layanan Umum BLUD Puskesmas Doro I – LO	1.497.324.760,00	-	1.497.324.760,00	-



Pendapatan BLUD – LO		TA 2016 (Rp)	TA 2015 (Rp)	Kenaikan/ Penurunan	%
21	Pendapatan Jasa Layanan Umum BLUD Puskesmas Doro II – LO	579.539.496,00	-	579.539.496,00	-
22	Pendapatan Jasa Layanan Umum BLUD Puskesmas Talun – LO	830.586.391,00	-	830.586.391,00	-
23	Pendapatan Jasa Layanan Umum BLUD Puskesmas Petungkriyono - LO	367.297.990,00	-	367.297.990,00	-
24	Pendapatan Jasa Layanan Umum BLUD Puskesmas Lebakbarang - LO	474.559.527,00	-	474.559.527,00	-
25	Pendapatan Jasa Layanan Umum BLUD Puskesmas Buaran – LO	2.122.409.614,00	-	2.122.409.614,00	-
26	Pendapatan Jasa Layanan Umum BLUD Puskesmas Tirta I – LO	2.309.534.692,00	-	2.309.534.692,00	-
27	Pendapatan Jasa Layanan Umum BLUD Puskesmas Tirta II – LO	714.492.313,00	-	714.492.313,00	-
28	Pendapatan Jasa Layanan Umum BLUD Puskesmas Paninggaran - LO	2.886.498.358,00	-	2.886.498.358,00	-
29	Pendapatan Jasa Layanan Umum BLUD Puskesmas Kandangserang – LO	1.803.445.257,00	-	1.803.445.257,00	-
	<b>Jumlah</b>	<b>214.496.329.168,34</b>	<b>164.235.491.222,84</b>	<b>50.260.837.945,50</b>	<b>30,60</b>

**m. Hasil pengelolaan dana bergulir-LO**

Realisasi hasil pengelolaan dana bergulir-LO Tahun 2016 senilai Rp37.250.000,00 meningkat senilai Rp32.027.055,00 atau 613,20% dibanding dengan tahun 2015 senilai Rp5.222.945,00 dengan rincian sebagai berikut:

Tabel 6.4.51  
Rincian Hasil Pengelolaan Dana Bergulir-LO Tahun 2016 dan 2015

Hasil Pengelolaan Dana Bergulir - LO	TA 2016 (Rp)	TA 2015 (Rp)	Kenaikan/ Penurunan	%
Hasil Pengelolaan Dana Bergulir dari Kelompok Masyarakat - LO	34.650.000,00	3.900.000,00	30.750.000,00	788,46
Hasil Pengelolaan Dana Bergulir dari Koperasi - LO	2.600.000,00	1.322.945,00	1.277.055,00	96,53
<b>Jumlah</b>	<b>37.250.000,00</b>	<b>5.222.945,00</b>	<b>32.027.055,00</b>	<b>613,20</b>

**n. Dana Kapitasi Puskesmas-LO**

Realisasi Dana Kapitasi Puskesmas-LO Tahun 2016 nihil menurun senilai Rp34.713.055.000,00 atau (100,00%) dibanding dengan Tahun 2015 senilai Rp34.713.055.000,00 dengan rincian sebagai berikut:

Tabel 6.4.52  
Rincian Pendapatan Dana Kapitasi Puskesmas-LO Tahun 2016 dan 2015

Pendapatan Kapitasi Puskesmas - LO		TA 2016 (Rp)	TA 2015 (Rp)	Kenaikan/ Penurunan	%
1	Pendapatan Kapitasi Puskesmas Kajen I - LO	-	1.523.320.000,00	(1.523.320.000,00)	(100,00)
2	Pendapatan Kapitasi Puskesmas Kajen II - LO	-	1.101.285.500,00	(1.101.285.500,00)	(100,00)
3	Pendapatan Kapitasi Puskesmas Karanganyar - LO	-	1.570.634.000,00	(1.570.634.000,00)	(100,00)
4	Pendapatan Kapitasi Puskesmas Kesesi I - LO	-	1.863.260.000,00	(1.863.260.000,00)	(100,00)
5	Pendapatan Kapitasi Puskesmas Kesesi II - LO	-	961.996.500,00	(961.996.500,00)	(100,00)
6	Pendapatan Kapitasi Puskesmas Kedungwuni I - LO	-	2.131.604.000,00	(2.131.604.000,00)	(100,00)
7	Pendapatan Kapitasi Puskesmas Kedungwuni II - LO	-	1.459.436.000,00	(1.459.436.000,00)	(100,00)
8	Pendapatan Kapitasi Puskesmas Wonopringgo - LO	-	1.691.354.000,00	(1.691.354.000,00)	(100,00)
9	Pendapatan Kapitasi Puskesmas Bojong I - LO	-	1.902.098.000,00	(1.902.098.000,00)	(100,00)
10	Pendapatan Kapitasi Puskesmas Bojong II - LO	-	1.043.810.000,00	(1.043.810.000,00)	(100,00)
11	Pendapatan Kapitasi Puskesmas Karangdadap - LO	-	1.709.936.000,00	(1.709.936.000,00)	(100,00)
12	Pendapatan Kapitasi Puskesmas Wiradesa - LO	-	2.005.010.000,00	(2.005.010.000,00)	(100,00)
13	Pendapatan Kapitasi Puskesmas Wonokerto I - LO	-	957.379.000,00	(957.379.000,00)	(100,00)



Pendapatan Kapitasi Puskesmas - LO		TA 2016 (Rp)	TA 2015 (Rp)	Kenaikan/ Penurunan	%
14	Pendapatan Kapitasi Puskesmas Wonokerto II - LO	-	413.124.500,00	(413.124.500,00)	(100,00)
15	Pendapatan Kapitasi Puskesmas Sragi I - LO	-	1.202.810.000,00	(1.202.810.000,00)	(100,00)
16	Pendapatan Kapitasi Puskesmas Sragi II - LO	-	1.620.901.000,00	(1.620.901.000,00)	(100,00)
17	Pendapatan Kapitasi Puskesmas Siwalan - LO	-	1.755.560.000,00	(1.755.560.000,00)	(100,00)
18	Pendapatan Kapitasi Puskesmas Doro I - LO	-	926.969.500,00	(926.969.500,00)	(100,00)
19	Pendapatan Kapitasi Puskesmas Doro II - LO	-	343.012.000,00	(343.012.000,00)	(100,00)
20	Pendapatan Kapitasi Puskesmas Talun - LO	-	521.868.000,00	(521.868.000,00)	(100,00)
21	Pendapatan Kapitasi Puskesmas Petungkriyono - LO	-	302.400.500,00	(302.400.500,00)	(100,00)
22	Pendapatan Kapitasi Puskesmas Lebakbarang - LO	-	381.460.000,00	(381.460.000,00)	(100,00)
23	Pendapatan Kapitasi Puskesmas Buaran - LO	-	1.599.398.000,00	(1.599.398.000,00)	(100,00)
24	Pendapatan Kapitasi Puskesmas Tirto I - LO	-	1.859.282.000,00	(1.859.282.000,00)	(100,00)
25	Pendapatan Kapitasi Puskesmas Tirto II - LO	-	553.762.500,00	(553.762.500,00)	(100,00)
26	Pendapatan Kapitasi Puskesmas Paninggaran - LO	-	2.166.560.000,00	(2.166.560.000,00)	(100,00)
27	Pendapatan Kapitasi Puskesmas Kandangserang - LO	-	1.144.824.000,00	(1.144.824.000,00)	(100,00)
	<b>Jumlah</b>	-	<b>34.713.055.000,00</b>	<b>(34.713.055.000,00)</b>	<b>(100,00)</b>

**o. Pendapatan dari Kelebihan Pembayaran-LO**

Realisasi pendapatan dari kelebihan pembayaran-LO Tahun 2016 senilai Rp500,00 menurun senilai Rp51.513,86 atau (99,04%) dibanding dengan Tahun 2015 senilai Rp52.013,86, dengan rincian sebagai berikut:

Tabel 6.4.53

Rincian Pendapatan dari Kelebihan Pembayaran-LO Tahun 2016 dan 2015

Pendapatan Dari Kelebihan Pembayaran – LO		TA 2016 (Rp)	TA 2015 (Rp)	Kenaikan/ Penurunan	%
1	Pendapatan Dari Kelebihan Pembayaran Retribusi – LO	500,00	52.013,86	(51.513,86)	(99,04)
	<b>Jumlah</b>	<b>500,00</b>	<b>52.013,86</b>	<b>(51.513,86)</b>	<b>(99,04)</b>

**p. Pendapatan dari Pajak Bumi dan Bangunan Sebelum Pengalihan-LO**

Realisasi pendapatan dari pajak bumi dan bangunan sebelum pengalihan-LO Tahun 2016 nihil menurun senilai Rp500.814.785,00 atau (100,00%) dibanding dengan Tahun 2015 senilai Rp500.814.785,00 dengan rincian sebagai berikut:

Tabel 6.4.54

Rincian Pendapatan dari Pajak Bumi dan Bangunan Sebelum Pengalihan-LO Tahun 2016 dan 2015

Pendapatan Dari Pajak Bumi dan Bangunan Sebelum Pengalihan - LO		TA 2016 (Rp)	TA 2015 (Rp)	Kenaikan/ Penurunan	%
1	Pendapatan Dari Pajak Bumi dan Bangunan Sebelum Pengalihan – LO	-	31.630.477,00	(31.630.477,00)	(100,00)
2	Pendapatan Dari Piutang – LO	-	469.184.308,00	(469.184.308,00)	(100,00)
	<b>Jumlah</b>	<b>-</b>	<b>500.814.785,00</b>	<b>(500.814.785,00)</b>	<b>(100,00)</b>

**q. Pendapatan Dari Piutang - LO**

Realisasi Pendapatan Dari Piutang-LO Tahun 2016 senilai Rp753.477.821,00 meningkat senilai Rp753.477.821,00 atau 100,00% dibanding dengan Tahun 2015 dengan rincian sebagai berikut:

Tabel 6.4.55

Rincian Pendapatan Dari Piutang - LO Tahun 2016 dan 2015

Pendapatan Dari Piutang – LO		TA 2016 (Rp)	TA 2015 (Rp)	Kenaikan/ Penurunan	%
1	Pendapatan Dari Piutang Pajak – LO	752.745.821,00	-	752.745.821,00	100,00
2	Pendapatan Dari Piutang Retribusi – LO	732.000,00	-	732.000,00	100,00
	<b>Jumlah</b>	<b>753.477.821,00</b>	<b>-</b>	<b>753.477.821,00</b>	<b>100,00</b>

**6.4.1.2 Pendapatan Transfer-LO**

Rekening ini menggambarkan Realisasi Pendapatan Transfer-LO Tahun 2016 yang berasal dari Pemerintah Pusat dan Pemerintah Provinsi. Pendapatan Transfer-LO Tahun 2016 dan 2015 dengan rincian sebagai berikut:

Tabel 6.4.56  
Rincian Pendapatan Transfer-LO Tahun 2016 dan 2015

PENDAPATAN TRANSFER - LO		TA 2016 (Rp)	TA 2015 (Rp)	Kenaikan/ Penurunan	%
1	Pendapatan Transfer Pemerintah Pusat -LO	1.182.370.555.011,00	978.154.337.307,00	204.216.217.704,00	20,88
2	Pendapatan Transfer Pemerintah Pusat - Lainnya - LO	-	334.213.234.000,00	(334.213.234.000,00)	(100,00)
3	Pendapatan Transfer Pemerintah Daerah Lainnya – LO	82.105.043.816,00	89.645.173.914,00	(7.540.130.098,00)	(8,41)
4	Bantuan Keuangan – LO	32.646.100.000,00	32.542.435.735,00	103.664.265,00	0,32
<b>Jumlah</b>		<b>1.297.121.698.827,00</b>	<b>1.434.555.180.956,00</b>	<b>(137.433.482.129,00)</b>	<b>(9,58)</b>

Realisasi Pendapatan Transfer Daerah-LO Tahun 2016 senilai Rp1.297.121.698.827,00 menurun senilai Rp137.433.482.129,00 atau (9,58%) dibanding dengan Tahun 2015 senilai Rp1.434.555.180.956,00, yang dapat dirinci dan dijelaskan sebagai berikut:

**1. Pendapatan Transfer Pemerintah Pusat –LO**

Realisasi Pendapatan Transfer Pemerintah Pusat-LO (Dana Perimbangan) pada Tahun 2016 senilai Rp1.182.370.555.011,00 meningkat senilai Rp204.216.217.704,00 atau 20,88% dibanding dengan Tahun 2015 senilai Rp978.154.337.307,00 yang dapat dijelaskan dengan berikut:

Tabel 6.4.57  
Rincian Pendapatan Transfer Pemerintah Pusat-LO Tahun 2016 dan 2015

Pendapatan Transfer Pemerintah Pusat - LO		TA 2016 (Rp)	TA 2015 (Rp)	Kenaikan/ Penurunan	%
1	Bagi Hasil Pajak – LO	31.951.494.128,00	25.493.198.592,00	6.458.295.536,00	25,33
2	Bagi Hasil Bukan Pajak/Sumber Daya Alam - LO	1.340.346.883,00	1.006.822.715,00	333.524.168,00	33,13
3	Dana Alokasi Umum (DAU) - LO	926.571.243.000,00	862.011.706.000,00	64.559.537.000,00	7,49
4	Dana Alokasi Khusus (DAK) - LO	68.583.910.000,00	66.827.970.000,00	1.755.940.000,00	2,63
5	Dana Alokasi Khusus Non Fisik – LO	124.058.631.000,00	22.814.640.000,00	101.243.991.000,00	443,77





Pendapatan Transfer Pemerintah Pusat - LO		TA 2016 (Rp)	TA 2015 (Rp)	Kenaikan/ Penurunan	%
6	Dana Alokasi Khusus Infrastruktur Publik Daerah (IPD) - LO	28.926.145.000,00	-	28.926.145.000,00	-
7	Dana Proyek Pemerintah Daerah Dan Desentralisasi (P2D2) - LO	938.785.000,00	-	938.785.000,00	-
<b>Jumlah</b>		<b>1.182.370.555.011,00</b>	<b>978.154.337.307,00</b>	<b>204.216.217.704,00</b>	<b>20,88</b>

**a. Bagi Hasil Pajak-LO**

Realisasi bagi hasil pajak-LO Tahun 2016 senilai Rp31.951.494.128,00 meningkat senilai Rp6.458.295.536,00 atau 25,31% dibanding dengan Tahun 2015 senilai Rp25.493.198.592,00 yang dapat dirinci sebagai berikut:

Tabel 6.4.58  
Rincian Pendapatan Bagi Hasil Pajak-LO Tahun 2016 dan 2015

Bagi Hasil Pajak - LO		TA 2016 (Rp)	TA 2015 (Rp)	Kenaikan/ Penurunan	%
1	Bagi Hasil dari Pajak Bumi dan Bangunan sektor Pertambangan - LO	14.264.210.107,00	12.993.248.592,00	1.270.961.515,00	9,78
2	Bagi Hasil dari Pajak Penghasilan (PPH) Pasal 25 dan Pasal 29 Wajib Pajak Orang Pribadi Dalam Negeri dan PPh Pasal 21 - LO	11.927.426.359,00	6.926.064.000,00	5.001.362.359,00	72,21
3	Bagi Hasil Cukai Hasil Tembakau - LO	5.759.857.662,00	5.573.886.000,00	185.971.662,00	3,34
<b>Jumlah</b>		<b>31.951.494.128,00</b>	<b>25.493.198.592,00</b>	<b>6.458.295.536,00</b>	<b>25,33</b>

**b. Bagi Hasil Bukan Pajak/Sumber Daya Alam-LO**

Realisasi bagi hasil bukan pajak/Sumber Daya Alam-LO Tahun 2016 senilai Rp1.340.346.883,00 meningkat senilai Rp333.524.168,00 atau 33,13% dibanding dengan Tahun 2015 senilai Rp1.006.822.715,00 yang dapat dirinci sebagai berikut:

Tabel 6.4.59  
Rincian Pendapatan Bagi Hasil bukan Pajak/Sumber Daya Alam-LO Tahun 2016 dan 2015

Bagi Hasil Bukan Pajak/Sumber Daya Alam - LO		TA 2016 (Rp)	TA 2015 (Rp)	Kenaikan/ Penurunan	%
1	Bagi Hasil dari Provisi Sumber Daya Hutan - LO	143.197.836,00	185.450.899,00	(42.253.063,00)	(22,78)
2	Bagi Hasil dari Iuran Eksplorasi dan Iuran Eksploitasi (Royalti) - LO	186.000,00	26.900.686,00	(26.714.686,00)	(99,31)



Bagi Hasil Bukan Pajak/Sumber Daya Alam - LO		TA 2016 (Rp)	TA 2015 (Rp)	Kenaikan/ Penurunan	%
3	Bagi Hasil dari Pungutan Hasil Perikanan - LO	452.025.539,00	703.264.033,00	(251.238.494,00)	(35,72)
4	Bagi Hasil dari Pertambangan Minyak Bumi - LO	36.187.500,00	57.172.500,00	(20.985.000,00)	(36,70)
5	Bagi Hasil dari Pertambangan Gas Bumi – LO	690.804.958,00	22.463.700,00	668.341.258,00	2.975,21
6	Bagi Hasil dari Pertambangan Panas Bumi – LO	17.945.050,00	11.570.897,00	6.374.153,00	55,09
	<b>Jumlah</b>	<b>1.340.346.883,00</b>	<b>1.006.822.715,00</b>	<b>333.524.168,00</b>	<b>33,13</b>

**c. Dana Alokasi Umum (DAU)-LO**

Penerimaan Dana Alokasi Umum (DAU)-LO ditampung dalam rekening giro BPD Jateng Cabang Kajan dengan Nomor Rekening A/C No. 1-109-000-872 a.n Rekening Kas Umum Daerah Kabupaten Pekalongan. Berdasarkan Peraturan Presiden Republik Indonesia Nomor 66 Tahun 2016 tentang Rincian Anggaran Pendapatan dan Belanja Negara Tahun Anggaran 2016, Pemerintah Kabupaten Pekalongan Tahun 2016 menerima alokasi DAU senilai Rp926.571.243.000,00 meningkat senilai Rp64.559.537.000,00 atau 7,46% dibanding dengan Tahun 2015 Rp862.011.706.000,00.

Adapun Anggaran dan realisasi penerimaan DAU-LO Tahun 2016 dan 2015 adalah sebagai berikut:

Tabel 6.4.60  
Rincian Pendapatan Dana Alokasi Umum-LO Tahun 2016 dan 2015

Dana Alokasi Umum (DAU) - LO		TA 2016 (Rp)	TA 2015 (Rp)	Kenaikan/ Penurunan	%
1	Dana Alokasi Umum – LO	926.571.243.000,00	862.011.706.000,00	64.559.537.000,00	7,49
	<b>Jumlah</b>	<b>926.571.243.000,00</b>	<b>862.011.706.000,00</b>	<b>64.559.537.000,00</b>	<b>7,49</b>

**d. Dana Alokasi Khusus (DAK)-LO**

Penerimaan Dana Alokasi Khusus (DAK)-LO dari Pemerintah Pusat ditampung dalam rekening Kas Daerah sesuai ketentuan dari Pemerintah Pusat. Penerimaan DAK pada TA 2016 sesuai dengan Peraturan Presiden Republik Indonesia Nomor 66 Tahun 2016 tentang Rincian Anggaran Pendapatan dan Belanja Negara Tahun Anggaran 2016, Pemerintah Kabupaten Pekalongan Tahun 2016 menerima alokasi DAK senilai Rp68.583.910.000,00 meningkat senilai Rp1.755.940.000,00 atau 2,63% dibanding dengan Tahun 2015 senilai Rp66.827.970.000,00. Realisasi penerimaan DAK Tahun 2016 dan 2015 menurut bidangnya adalah sebagai berikut:

Tabel 6.4.61  
Rincian Pendapatan Dana Alokasi Khusus LO Tahun 2016 dan 2015

Dana Alokasi Khusus (DAK) - LO		TA 2016 (Rp)	TA 2015 (Rp)	Kenaikan/ Penurunan	%
1	DAK Bidang Infrastruktur Jalan - LO	14.005.378.000,00	6.101.310.000,00	7.904.068.000,00	129,55
2	DAK Bidang Infrastruktur Irigasi – LO	6.907.469.000,00	2.837.420.000,00	4.070.049.000,00	143,44
3	DAK Bidang Infrastruktur Air Minum – LO	652.085.500,00	2.089.030.000,00	(1.436.944.500,00)	(68,79)
4	DAK Bidang Infrastruktur Sanitasi- LO	533.527.500,00	2.296.750.000,00	(1.763.222.500,00)	(76,77)
5	DAK Bidang Keluarga Berencana - LO	1.170.312.800,00	1.579.170.000,00	(408.857.200,00)	(25,89)
6	DAK Bidang Kehutanan - LO	1.611.733.000,00	1.413.860.000,00	197.873.000,00	14,00
7	DAK Bidang Kelautan dan Perikanan - LO	1.672.869.000,00	3.058.990.000,00	(1.386.121.000,00)	(45,31)
8	DAK Bidang Perdagangan - LO	-	1.706.190.000,00	(1.706.190.000,00)	(100,00)
9	DAK Bidang Lingkungan Hidup – LO	1.435.502.000,00	889.700.000,00	545.802.000,00	61,35
10	DAK Bidang Pertanian – LO	4.671.839.000,00	4.723.100.000,00	(51.261.000,00)	(1,09)
11	DAK Bidang Pendidikan - LO	6.153.136.000,00	32.965.440.000,00	(26.812.304.000,00)	(81,33)
12	DAK Bidang Keselamatan Transportasi Darat – LO	564.970.000,00	483.810.000,00	81.160.000,00	16,78
13	DAK bidang Kesehatan Dasar – LO	14.405.159.200,00	2.175.290.000,00	12.229.869.200,00	562,22
14	DAK Kesehatan Rujukan – LO	8.684.632.000,00	2.985.310.000,00	5.699.322.000,00	190,91
15	DAK Farmasi – LO	6.115.297.000,00	1.522.600.000,00	4.592.697.000,00	301,64
	<b>Jumlah</b>	<b>68.583.910.000,00</b>	<b>66.827.970.000,00</b>	<b>1.755.940.000,00</b>	<b>2,63</b>

**e. Dana Alokasi Khusus Non Fisik - LO**

Penerimaan Dana Alokasi Khusus Non Fisik - LO dari Pemerintah Pusat ditampung dalam rekening Kas Daerah sesuai ketentuan dari Pemerintah Pusat. Penerimaan DAK dalam TA 2016 Berdasarkan Peraturan Presiden Republik Indonesia Nomor 66 Tahun 2016 tentang Rincian Anggaran Pendapatan dan Belanja Negara Tahun Anggaran 2016, Pemerintah Kabupaten Pekalongan Tahun 2016 menerima alokasi DAK Non Fisik senilai Rp124.058.631.000,00 meningkat senilai Rp101.243.991.000,00 atau 443,77% dibanding dengan Tahun 2015 senilai Rp22.814.640.000,00. Realisasi penerimaan DAK Non Fisik-LO Tahun 2016 dan 2015 menurut bidangnya adalah sebagai berikut :



Tabel 6.4.62

## Rincian Pendapatan Dana Alokasi Khusus Non Fisik Tahun 2016 dan 2015

Dana Alokasi Khusus Non Fisik - LO		TA 2016 (Rp)	TA 2015 (Rp)	Kenaikan/ Penurunan	%
1	Dana Alokasi Khusus Bidang Kesehatan Rujukan - LO	8.940.000.000,00	10.074.880.000,00	(1.134.880.000,00)	(11,26)
2	Dana Alokasi Khusus Bidang Pertanian - LO	102.920.411.000,00	12.739.760.000,00	90.180.651.000,00	707,87
3	Dana Alokasi Khusus Non Fisik Tambahan Penghasilan Guru - LO	1.781.280.000,00	-	1.781.280.000,00	100,00
4	Dana Alokasi Khusus Non Fisik Bantuan Operasional Kesehatan - LO	7.384.390.000,00	-	7.384.390.000,00	100,00
5	Dana Alokasi Khusus Non Fisik Akreditasi Rumah Sakit - LO	396.400.000,00	-	396.400.000,00	100,00
6	Dana Alokasi Khusus Non Fisik Akreditasi PUSKESMAS -LO	406.570.000,00	-	406.570.000,00	100,00
7	Dana Alokasi Khusus Non Fisik Jaminan Persalinan - LO	1.608.880.000,00	-	1.608.880.000,00	100,00
8	Dana Alokasi Khusus Non Fisik Bantuan Operasional KB - LO	620.700.000,00	-	620.700.000,00	100,00
	<b>Jumlah</b>	<b>124.058.631.000,00</b>	<b>22.814.640.000,00</b>	<b>101.243.991.000,00</b>	<b>443,77</b>

**f. Dana Alokasi Khusus Infrastruktur Publik Daerah (IPD) - LO**

Penerimaan Dana Alokasi Khusus Infrastruktur Publik Daerah (IPD) - LO dari Pemerintah Pusat ditampung dalam rekening Kas Daerah sesuai ketentuan dari Pemerintah Pusat. Penerimaan DAK dalam TA 2016 Berdasarkan Peraturan Presiden Republik Indonesia Nomor 66 Tahun 2016 tentang Rincian Anggaran Pendapatan dan Belanja Negara Tahun Anggaran 2016, Pemerintah Kabupaten Pekalongan Tahun 2016 menerima alokasi Dana Alokasi Khusus Infrastruktur Publik Daerah (IPD) - LO senilai Rp28.926.145.000,00 meningkat senilai Rp28.926.145.000,00 atau 100,00% dibanding dengan Tahun 2015. Realisasi penerimaan DAK Non Fisik-LO Tahun 2016 dan 2015 menurut bidangnya adalah sebagai berikut :

Tabel 6.4.63

## Rincian Pendapatan Dana Alokasi Khusus Infrastruktur Publik Daerah (IPD) - LO Tahun 2016 dan 2015

Dana Alokasi Khusus Infrastruktur Publik Daerah (IPD) - LO		TA 2016 (Rp)	TA 2015 (Rp)	Kenaikan/ Penurunan	%
1	Dana Alokasi Khusus Infrastruktur Publik Daerah (IPD) - LO	28.926.145.000,00	-	28.926.145.000,00	100,00
	<b>Jumlah</b>	<b>28.926.145.000,00</b>	<b>-</b>	<b>28.926.145.000,00</b>	<b>100,00</b>

**g. Dana Proyek Pemerintah Daerah Dan Desentralisasi (P2D2) - LO**

Penerimaan Dana Dana Proyek Pemerintah Daerah Dan Desentralisasi (P2D2) - LO dari Pemerintah Pusat ditampung dalam rekening Kas Daerah sesuai ketentuan dari Pemerintah Pusat. Penerimaan DAK dalam TA 2016 Berdasarkan Peraturan Presiden Republik Indonesia Nomor 66 Tahun 2016 tentang Rincian Anggaran Pendapatan dan Belanja Negara Tahun Anggaran 2016, Pemerintah Kabupaten Pekalongan Tahun 2016 menerima alokasi Dana Proyek Pemerintah Daerah Dan Desentralisasi (P2D2) - LO senilai Rp938.785.000,00 meningkat senilai Rp938.785.000,00 atau 100,00% dibanding dengan Tahun 2015. Realisasi penerimaan DAK Non Fisik-LO Tahun 2016 dan 2015 menurut bidangnya adalah sebagai berikut :

Tabel 6.4.64

Rincian Pendapatan Dana Proyek Pemerintah Daerah Dan Desentralisasi (P2D2) - LO Tahun 2016 dan 2015

Dana Proyek Pemerintah Daerah Dan Desentralisasi (P2D2) - LO		TA 2016 (Rp)	TA 2015 (Rp)	Kenaikan/ Penurunan	%
1	Dana Proyek Pemerintah Daerah Dan Desentralisasi (P2D2) – LO	938.785.000,00	-	938.785.000,00	-
	<b>Jumlah</b>	<b>938.785.000,00</b>	<b>-</b>	<b>938.785.000,00</b>	<b>-</b>

**2. Transfer Pemerintah Pusat – Lainnya-LO**

Realisasi Transfer Pemerintah Pusat Lainnya-LO Tahun 2016 senilai Rp0,00 menurun senilai Rp334.213.234.000,00 atau (100,00%) dibanding dengan Tahun 2015 senilai Rp334.213.234.000,00 dengan rincian sebagai berikut:

Tabel 6.4.65

Rincian Pendapatan Transfer Pemerintah Pusat lainnya-LO Tahun 2016 dan 2015

Pendapatan Transfer Pemerintah Pusat - Lainnya – LO		TA 2016 (Rp)	TA 2015 (Rp)	Kenaikan/ Penurunan	%
1	Dana Penyesuaian – LO	0,00	334.213.234.000,00	(334.213.234.000,00)	(100,00)
	<b>Jumlah</b>	<b>0,00</b>	<b>334.213.234.000,00</b>	<b>(334.213.234.000,00)</b>	<b>(100,00)</b>

Penerimaan Dana Penyesuaian-LO dari Pemerintah Pusat untuk Tunjangan Profesi Guru PNSD, Tambahan penghasilan guru PNSD, Dana Insentif Daerah (DID) dengan realisasi penerimaan Dana Penyesuaian Tahun 2016 dan 2015 adalah sebagai berikut:



Tabel 6.4.66  
Rincian Pendapatan Dana Penyesuaian-LO Tahun 2016 dan 2015

Dana Penyesuaian – LO		TA 2016 (Rp)	TA 2015 (Rp)	Kenaikan/ Penurunan	%
1	Tunjangan Profesi Guru PNSD – LO	-	237.695.327.000,00	(237.695.327.000,00)	(100,00)
2	Dana Tambahan Penghasilan Guru PNSD – LO	-	354.100.000,00	(354.100.000,00)	(100,00)
3	Dana Insentif Daerah – LO	-	18.401.082.000,00	(18.401.082.000,00)	(100,00)
4	Alokasi Dana Desa Yang Bersumber dari APBN – LO	0,00	77.762.725.000,00	96.764.851.000,00	(100,00)
<b>Jumlah</b>		<b>0,00</b>	<b>334.213.234.000,00</b>	<b>(159.685.658.000,00)</b>	<b>(100,00)</b>

### 3. Pendapatan Transfer Daerah lainnya-LO

Pendapatan Transfer Daerah lainnya-LO merupakan bagi hasil pajak provinsi, realisasi pendapatan transfer daerah lainnya-LO Tahun 2016 senilai Rp82.105.043.816,00 menurun senilai Rp7.540.130.098,00 atau (8,41%) dibanding dengan Tahun 2015 senilai Rp89.645.173.914,00 sebagai berikut:

Tabel 6.4.67  
Rincian Pendapatan Transfer Daerah Lainnya-LO Tahun 2016 dan 2015

Pendapatan Transfer Pemerintah Daerah Lainnya - LO		TA 2016 (Rp)	TA 2015 (Rp)	Kenaikan/ Penurunan	%
1	Pendapatan Bagi Hasil Pajak - LO	82.105.043.816,00	89.645.173.914,00	(7.540.130.098,00)	(8,41)
<b>Jumlah</b>		<b>82.105.043.816,00</b>	<b>89.645.173.914,00</b>	<b>(7.540.130.098,00)</b>	<b>(8,41)</b>

Penerimaan Pendapatan Bagi Hasil Pajak-LO terdiri dari Pendapatan bagi hasil pajak kendaraan bermotor, Bea Balik Nama Kendaraan bermotor, Bagi hasil pajak bahan bakar kendaraan bermotor, Bagi hasil pajak air permukaan, Bagi hasil rokok, serta kekurangan pendapatan bagi hasil pajak provinsi realisasi TA 2015. Realisasi penerimaan pendapatan bagi hasil pajak Tahun 2016 dan 2015 adalah sebagai berikut:

Tabel 6.4.68  
Rincian Pendapatan Bagi Hasil Pajak-LO Tahun 2016 dan 2015

Pendapatan Bagi Hasil Pajak – LO		TA 2016 (Rp)	TA 2015 (Rp)	Kenaikan/ Penurunan	%
1	Pendapatan Bagi Hasil Pajak Kendaraan Bermotor – LO	13.618.259.946,00	14.028.806.596,00	(410.546.650,00)	(2,93)
2	Pendapatan Bagi Bea Balik Nama Kendaraan Bermotor – LO	13.732.985.013,00	16.588.150.959,00	(2.855.165.946,00)	(17,21)



Pendapatan Bagi Hasil Pajak – LO		TA 2016 (Rp)	TA 2015 (Rp)	Kenaikan/ Penurunan	%
3	Pendapatan Bagi Hasil Pajak Bahan Bakar Kendaraan Bermotor - LO	16.361.227.145,00	20.347.146.993,00	(3.985.919.848,00)	(19,59)
4	Pendapatan Bagi Hasil Pajak Air Permukaan – LO	32.726.193,00	35.846.881,00	(3.120.688,00)	(8,71)
5	Pendapatan Bagi Hasil Pajak Rokok – LO	25.171.556.615,00	24.539.338.263,00	632.218.352,00	2,58
6	Pendapatan Kekeurangan Bagi Hasil Pajak Provinsi – LO	9.003.259.627,00	14.105.884.222,00	(5.102.624.595,00)	(36,17)
7	Kekurangan Bagi Hasil Pajak Propinsi Tahun 2015 – LO	4.185.029.277,00	-	4.185.029.277,00	-
<b>Jumlah</b>		<b>82.105.043.816,00</b>	<b>89.645.173.914,00</b>	<b>(7.540.130.098,00)</b>	<b>(8,41)</b>

#### 4. Pendapatan Bantuan Keuangan-LO

Pendapatan bantuan keuangan-LO merupakan bantuan keuangan dari Pemerintah provinsi, adapun realisasi Pendapatan bantuan keuangan-LO Tahun 2016 senilai Rp32.646.100.000,00 meningkat senilai Rp103.664.265,00 atau 0,32% dibanding dengan Tahun 2015 sebagai berikut:

Tabel 6.4.69  
Rincian Pendapatan Bantuan Keuangan-LO Tahun 2016 dan 2015

Bantuan Keuangan - LO		TA 2016 (Rp)	TA 2015 (Rp)	Kenaikan/ Penurunan	%
1	Bantuan Keuangan dari Pemerintah Daerah Provinsi Lainnya – LO	32.646.100.000,00	32.542.435.735,00	103.664.265,00	0,32
<b>Jumlah</b>		<b>32.646.100.000,00</b>	<b>32.542.435.735,00</b>	<b>103.664.265,00</b>	<b>0,32</b>

#### 6.4.1.3 Lain-lain Pendapatan Daerah yang Sah-LO

Rekening ini menggambarkan Realisasi Lain-lain Pendapatan Daerah yang Sah-LO TA 2016 yang merupakan pendapatan hibah dan Pendapatan lainnya dengan Realisasi Pendapatan Hibah-LO pada Tahun Anggaran 2016 dan 2015 dengan rincian sebagai berikut:

Tabel 6.4.70  
Rincian Lain-lain Pendapatan Daerah yang Sah  
Pendapatan Bantuan Keuangan-LO Tahun 2016 dan 2015

Lain-lain Pendapatan Daerah Yang Sah- LO		TA 2016 (Rp)	TA 2015 (Rp)	Kenaikan/ Penurunan	%
1	Pendapatan Hibah – LO	18.901.533.879,91	48.314.335.341,02	(29.412.801.461,11)	(60,88)
2	Pendapatan Lainnya - LO	104.807.878.390,19	92.117.065.547,00	12.690.812.843,19	13,78
<b>Jumlah</b>		<b>123.709.412.270,10</b>	<b>140.431.400.888,02</b>	<b>(16.721.988.617,92)</b>	<b>(11,91)</b>



Realisasi Pendapatan Lain-lain Pendapatan Daerah yang Sah-LO Tahun 2016 senilai Rp123.709.412.270,10 menurun senilai Rp16.721.988.617,92 atau (11,91%) dibanding dengan TA 2015 senilai Rp140.431.400.888,02, yang dapat dirinci dan dijelaskan sebagai berikut:

### 1. Pendapatan Hibah –LO

Pendapatan Hibah-LO pada Tahun 2016 senilai Rp18.901.533.879,91 menurun senilai Rp29.412.801.461,11 atau (60,88%) dibanding dengan Tahun 2015 senilai Rp48.314.335.341,02 yang dapat dijelaskan dengan berikut:

Tabel 6.4.71  
Rincian Pendapatan Hibah-LO

Pendapatan Hibah - LO		TA 2016 (Rp)	TA 2015 (Rp)	Kenaikan/ Penurunan	%
1	Pendapatan Hibah dari Pemerintah - LO	3.246.365.025,91	48.294.444.641,02	(45.048.079.615,11)	(93,28)
2	Pendapatan Hibah dari Badan/Lembaga/Organisasi Swasta dalam Negeri - LO	-	19.890.700,00	(19.890.700,00)	(100,00)
3	Pendapatan Hibah dari kelompok masyarakat/perorangan - LO	15.655.168.854,00	-	15.655.168.854,00	-
<b>Jumlah</b>		<b>18.901.533.879,91</b>	<b>48.314.335.341,02</b>	<b>(29.412.801.461,11)</b>	<b>(60,88)</b>

### 2. Pendapatan Lainnya –LO

Pendapatan Lainnya-LO pada Tahun 2016 senilai Rp104.807.878.390,19 menurun senilai Rp12.690.812.843,19 atau 13,78% dibanding dengan Tahun Anggaran 2015 senilai Rp92.117.065.547,00 yang dapat dijelaskan dengan berikut:

Tabel 6.4.72  
Rincian Pendapatan Hibah-LO Tahun 2016 dan 2015

Pendapatan Lainnya – LO		TA 2016 (Rp)	TA 2015 (Rp)	Kenaikan/ Penurunan	%
1	Pendapatan Lainnya – LO	104.807.878.390,19	92.117.065.547,00	12.690.812.843,19	13,78
<b>Jumlah</b>		<b>104.807.878.390,19</b>	<b>92.117.065.547,00</b>	<b>12.690.812.843,19</b>	<b>13,78</b>



**6.4.2 BEBAN-LO**

Beban-LO Pemerintah Kabupaten Pekalongan meliputi Beban Operasi Rincian Beban-LO Tahun 2016 dan 2015 sebagai berikut:

Tabel 6.4.73  
Rincian Beban-LO Tahun 2016 dan 2015

Beban – LO		TA 2016 (Rp)	TA 2015 (Rp)	Kenaikan/ Penurunan	%
1	Beban Operasi - LO	1.654.690.431.050,38	1.630.353.618.739,59	24.336.812.310,79	1,49
<b>Jumlah</b>		<b>1.654.690.431.050,38</b>	<b>1.630.353.618.739,59</b>	<b>24.336.812.310,79</b>	<b>1,49</b>

Realisasi Beban-LO TA 2016 senilai Rp1.654.690.431.050,38 meningkat senilai Rp24.336.812.310,79 atau 1,49% dibanding dengan Tahun 2015 senilai Rp1.630.353.618.739,59 yang dapat dirinci dan dijelaskan sebagai berikut:

**BEBAN OPERASI-LO**

Pengakuan Beban Operasi-LO meliputi Beban Pegawai, Beban Persediaan, Beban Bunga, Beban Hibah, Bantuan Sosial dan Beban Penyusutan Dan Amortisasi dan lain-lain. Realisasi Beban Operasi-LO Tahun 2016 dan 2015 sebagai berikut:

Tabel 6.4.74  
Rincian Beban Operasi-LO Tahun 2016 dan 2015

BEBAN OPERASI		TA 2016 (Rp)	TA 2015 (Rp)	Kenaikan/ Penurunan	%
1	Beban Pegawai	979.391.385.026,09	910.749.482.952,00	68.641.902.074,09	7,54
2	Beban Persediaan	68.652.694.613,15	115.092.770.270,26	(46.440.075.657,11)	(40,35)
3	Beban Pakaian kerja	1.468.689.450,00	1.189.805.500,00	278.883.950,00	23,44
4	Beban sewa	4.070.717.377,00	3.328.199.747,00	742.517.630,00	22,31
5	Beban Pendidikan	9.509.409.909,00	8.689.374.174,00	820.035.735,00	9,44
6	Beban Uang diberikan kepada pihak ketiga/masyarakat	1.474.790.000,00	1.620.490.000,00	(145.700.000,00)	(8,99)
7	Beban Premi Asuransi	689.328.121,12	552.081.214,00	137.246.907,12	24,86
8	Beban Jasa kantor	69.297.061.405,95	67.133.782.057,36	2.163.279.348,59	3,22
9	Beban Pemeliharaan	17.944.447.877,00	30.520.830.712,00	(12.576.382.835,00)	(41,21)
10	Beban Perjalanan Dinas	23.880.993.662,00	17.583.876.345,00	6.297.117.317,00	35,81
11	Beban Bunga	5.212.969,00	25.894.860,00	(20.681.891,00)	(79,87)
12	Beban Hibah	38.328.693.982,71	90.338.166.659,96	(52.009.472.677,25)	(57,57)
13	Beban Bantuan Sosial	2.257.200.000,00	4.152.550.000,00	(1.895.350.000,00)	(45,64)



	<b>BEBAN OPERASI</b>	<b>TA 2016 (Rp)</b>	<b>TA 2015 (Rp)</b>	<b>Kenaikan/ Penurunan</b>	<b>%</b>
14	Beban Penyusutan dan amortisasi	168.591.449.716,33	98.007.068.601,98	70.584.381.114,35	72,02
15	Beban Transfer	5.401.648.497,00	3.784.431.383,00	1.617.217.114,00	42,73
16	Beban penyisihan piutang	12.994.017.148,32	15.890.763.247,03	(2.896.746.098,71)	(18,23)
17	Beban Bantuan Keuangan	138.998.049.090,00	169.989.149.808,00	(30.991.100.718,00)	(18,23)
18	Beban Bantuan Parpol	998.379.400,00	895.038.100,00	103.341.300,00	11,55
19	Beban Bos	54.432.514.977,00	90.809.863.108,00	(36.377.348.131,00)	(40,06)
20	Beban lain	56.303.747.828,71	-	56.303.747.828,71	-
	<b>Jumlah</b>	<b>1.654.690.431.050,38</b>	<b>1.630.353.618.739,59</b>	<b>24.336.812.310,79</b>	<b>1,49</b>

Realisasi Beban Operasi-LO Tahun 2016 senilai Rp1.654.690.431.050,38 meningkat senilai Rp24.336.812.310,79 atau 1,49% dibanding dengan Tahun 2015 senilai Rp1.630.353.618.739,59 yang dapat dirinci dan dijelaskan sebagai berikut :

#### 1. Beban Pegawai-LO

Beban Pegawai-LO Pemerintah Kabupaten Pekalongan meliputi Beban Gaji dan Tunjangan, Tambahan Penghasilan, Beban Penerimaan Lainnya, Insentif pemungutan, Uang lembur dan Honorarium dengan realisasi TA 2016 dan TA 2015 sebagai berikut:

Tabel 6.4.75  
Rincian Beban Pegawai-LO Tahun 2016 dan 2015

	<b>Beban Pegawai</b>	<b>TA 2016 (Rp)</b>	<b>TA 2015 (Rp)</b>	<b>Kenaikan/ Penurunan</b>	<b>%</b>
1	Beban Gaji dan Tunjangan – LO	622.136.798.037,00	596.075.136.464,00	26.061.661.573,00	4,37
2	Beban Tambahan Penghasilan PNS - LO	209.815.442.185,00	211.699.864.420,00	(1.884.422.235,00)	(0,89)
3	Beban Penerimaan lainnya Pimpinan dan anggota DPRD serta KDH/WKDH – LO	4.002.000.000,00	3.976.800.000,00	25.200.000,00	0,63
4	Insentif Pemungutan Pajak Daerah	1.845.723.247,00	2.242.416.776,00	(396.693.529,00)	(17,69)
5	Insentif Pemungutan Retribusi Daerah	301.611.785,00	422.985.951,00	(121.374.166,00)	(28,69)
6	Uang Lembur – LO	1.443.420.000,00	1.460.556.400,00	(17.136.400,00)	(1,17)
7	Honorarium PNS - LO	15.735.498.500,00	31.540.105.452,00	(15.804.606.952,00)	(50,11)
8	Honorarium Non PNS – LO	7.612.811.190,00	7.573.071.440,00	39.739.750,00	0,52



Beban Pegawai		TA 2016 (Rp)	TA 2015 (Rp)	Kenaikan/ Penurunan	%
9	Honorarium Pengelolaan Dana BOS – LO	43.250.000,00	-	43.250.000,00	-
10	Belanja Pegawai -LO	84.325.328.406,00	55.758.546.049,00	28.566.782.357,00	51,23
11	Belanja Pegawai BOS -LO	32.129.501.676,09	-	32.129.501.676,09	-
<b>Jumlah</b>		<b>979.391.385.026,09</b>	<b>910.749.482.952,00</b>	<b>68.641.902.074,09</b>	<b>7,54</b>

Realisasi Beban Pegawai-LO Tahun 2016 senilai Rp979.391.385.026,09 meningkat senilai Rp68.641.902.074,09 atau 7,54% dibanding dengan Tahun 2015 senilai Rp910.749.482.952,00. Rincian dan penjelasan lebih lanjut mengenai Beban Pegawai-LO Tahun 2016 dan 2015 disajikan sebagai berikut:

**a. Beban Gaji dan Tunjangan-LO**

Realisasi beban gaji dan tunjangan-LO Tahun 2016 senilai Rp622.136.798.037,00 meningkat senilai Rp 26.061.661.573,00 atau 4,37% dibanding dengan Tahun 2015 senilai Rp596.075.136.464,00 dengan rincian sebagai berikut:

Tabel 6.4.76  
Rincian Beban Gaji dan Tunjangan-LO Tahun 2016 dan 2015

Beban Gaji dan Tunjangan – LO		TA 2016 (Rp)	TA 2015 (Rp)	Kenaikan/ Penurunan	%
1	Gaji Pokok PNS / Uang Representasi – LO	479.820.002.763,00	449.537.359.691,00	30.282.643.072,00	6,74
2	Tunjangan Keluarga – LO	43.073.846.692,00	43.587.818.690,00	(513.971.998,00)	(1,18)
3	Tunjangan Jabatan – LO	8.337.392.250,00	8.585.624.000,00	(248.231.750,00)	(2,89)
4	Tunjangan Fungsional - LO	32.356.057.000,00	32.704.480.000,00	(348.423.000,00)	(1,07)
5	Tunjangan Fungsional Umum – LO	6.990.515.000,00	7.099.360.000,00	(108.845.000,00)	(1,53)
6	Tunjangan Beras – LO	25.398.345.780,00	26.977.774.656,00	(1.579.428.876,00)	(5,85)
7	Tunjangan PPH/Tunjangan Khusus – LO	6.030.118.945,00	9.096.166.547,00	(3.066.047.602,00)	(33,71)
8	Pembulatan Gaji – LO	6.271.678,00	6.535.563,00	(263.885,00)	(4,04)
9	Iuran Jaminan Kesehatan - LO	13.560.027.520,00	13.692.939.027,00	(132.911.507,00)	(0,97)
10	Uang Paket - LO	85.890.000,00	85.386.000,00	504.000,00	0,59
11	Tunjangan Badan Musyawarah - LO	26.978.700,00	28.805.700,00	(1.827.000,00)	(6,34)
12	Tunjangan Komisi – LO	57.367.800,00	55.906.200,00	1.461.600,00	2,61



	<b>Beban Gaji dan Tunjangan – LO</b>	<b>TA 2016 (Rp)</b>	<b>TA 2015 (Rp)</b>	<b>Kenaikan/ Penurunan</b>	<b>%</b>
13	Tunjangan Badan Anggaran – LO	26.978.700,00	28.897.050,00	(1.918.350,00)	(6,64)
14	Tunjangan Badan Kehormatan - LO	7.856.100,00	7.856.100,00	-	-
15	Tunjangan Alat Kelengkapan Lainnya – LO	12.789.000,00	15.103.200,00	(2.314.200,00)	(15,32)
16	Tunjangan Perumahan - LO	3.827.600.000,00	2.525.600.000,00	1.302.000.000,00	51,55
17	Uang Duka Wafat/Tewas - LO	-	548.707.200,00	(548.707.200,00)	(100,00)
18	Uang Jasa Pengabdian - LO	-	6.720.000,00	(6.720.000,00)	(100,00)
19	Belanja Penunjang Operasional Pimpinan DPRD – LO	285.600.000,00	352.800.000,00	(67.200.000,00)	(19,05)
20	Tunjangan Badan Legeslasi – LO	15.894.900,00	15.803.550,00	91.350,00	0,58
21	Iuran JKK (Jaminan Kecelakaan Kerja)	985.453.555,00	495.774.795,00	489.678.760,00	98,77
22	Iuran JKM (Jaminan Kematian)	1.231.811.654,00	619.718.495,00	612.093.159,00	98,77
	<b>Jumlah</b>	<b>622.136.798.037,00</b>	<b>596.075.136.464,00</b>	<b>26.061.661.573,00</b>	<b>4,37</b>

**b. Beban Tambahan Penghasilan PNS-LO**

Pemerintah Kabupaten Pekalongan membayarkan tambahan penghasilan PNS-LO sesuai dengan kemampuan keuangan daerah dengan realisasi Beban Tambahan Penghasilan PNS-LO Tahun 2016 senilai Rp209.815.442.185,00 menurun senilai Rp1.884.422.235,00 atau (0,89%) dibanding dengan Tahun 2015 senilai Rp211.699.864.420,00 rincian sebagai berikut:

Tabel 6.4.77

Rincian Tambahan Beban Gaji dan Tunjangan-LO Tahun 2016 dan 2015

	<b>Beban Tambahan Penghasilan PNS - LO</b>	<b>TA 2016 (Rp)</b>	<b>TA 2015 (Rp)</b>	<b>Kenaikan/ Penurunan</b>	<b>%</b>
1	Tambahan Penghasilan berdasarkan beban kerja - LO	24.024.946.750,00	20.813.105.000,00	3.211.841.750,00	15,43
2	Tambahan Penghasilan berdasarkan tempat bertugas - LO	164.600.000,00	134.600.000,00	30.000.000,00	22,29
3	Tambahan Penghasilan berdasarkan kondisi kerja - LO	16.200.000,00	21.000.000,00	(4.800.000,00)	(22,86)
4	Tambahan Penghasilan berdasarkan kelangkaan profesi - LO	33.293.475,00	2.717.516.825,00	(2.684.223.350,00)	(98,77)



Beban Tambahan Penghasilan PNS - LO		TA 2016 (Rp)	TA 2015 (Rp)	Kenaikan/ Penurunan	%
5	Beban Tambahan Penghasilan Guru PNSD - LO	1.407.750.000,00	1.553.617.805,00	(145.867.805,00)	(9,39)
6	Beban Tambahan Penghasilan / Tunjangan Profesi Bagi Guru - LO	184.168.651.960,00	186.460.024.790,00	(2.291.372.830,00)	(1,23)
<b>Jumlah</b>		<b>209.815.442.185,00</b>	<b>211.699.864.420,00</b>	<b>(1.884.422.235,00)</b>	<b>(0,89)</b>

**c. Beban Penerimaan Lainnya Pimpinan dan Anggota DPRD serta KDH/WKDH-LO**

Pemerintah Kabupaten Pekalongan membayarkan Beban Penerimaan Lainnya Pimpinan dan Anggota DPRD serta KDH/WKDH-LO sesuai ketentuan yang berlaku. Realisasi Beban Penerimaan Lainnya Pimpinan dan Anggota DPRD serta KDH/WKDH-LO Tahun 2016 senilai Rp4.002.000.000,00 meningkat senilai Rp25.200.000,00 atau 0,63 % dibanding dengan Tahun 2015 senilai Rp3.976.800.000,00 dengan rincian sebagai berikut :

Tabel 6.4.78

Rincian Beban Penerimaan lainnya Pimpinan dan anggota DPRD serta KDH/WKDH-LO Tahun 2016 dan 2015

Beban Penerimaan lainnya Pimpinan dan anggota DPRD serta KDH/WKDH - LO		TA 2016 (Rp)	TA 2015 (Rp)	Kenaikan/ Penurunan	%
1	Beban Tunjangan Komunikasi Intensif Pimpinan dan Anggota DPRD – LO	3.402.000.000,00	3.376.800.000,00	25.200.000,00	0,75
2	Beban Penunjang Operasional KDH/WKDH – LO	600.000.000,00	600.000.000,00	-	-
<b>Jumlah</b>		<b>4.002.000.000,00</b>	<b>3.976.800.000,00</b>	<b>25.200.000,00</b>	<b>0,63</b>

**d. Insentif Pemungutan Pajak Daerah-LO**

Beban Insentif Pemungutan Pajak Daerah-LO dibayarkan kepada pegawai yang terkait langsung dengan kegiatan pemungutan pajak daerah sesuai dengan ketentuan yang berlaku. Realisasi Beban Insentif Pemungutan Pajak Daerah-LO Tahun 2016 senilai Rp1.845.723.247,00 menurun senilai Rp396.693.529,00 atau (17,69%) dibanding dengan Tahun 2015 senilai Rp2.242.416.776,00 sebagai berikut:

Tabel 6.4.79

Rincian Beban Insentif Pemungutan Pajak Daerah-LO Tahun 2016 dan 2015

Insentif Pemungutan Pajak Daerah		TA 2016 (Rp)	TA 2015 (Rp)	Kenaikan/ Penurunan	%
1	Insentif Pemungutan Pajak Daerah – LO	1.845.723.247,00	2.242.416.776,00	(396.693.529,00)	(17,69)
<b>Jumlah</b>		<b>1.845.723.247,00</b>	<b>2.242.416.776,00</b>	<b>(396.693.529,00)</b>	<b>(17,69)</b>

**e. Insentif Pemungutan Retribusi Daerah-LO**

Beban Insentif Pemungutan Retribusi Daerah-LO dibayarkan kepada pegawai yang terkait langsung dengan kegiatan pemungutan Retribusi Daerah sesuai dengan ketentuan yang berlaku dengan Realisasi Beban Insentif Pemungutan Retribusi Daerah-LO Tahun 2016 senilai Rp301.611.785,00 menurun senilai Rp121.374.166,00 atau (28,69%) dibanding dengan Tahun 2015 senilai Rp422.985.951,00 sebagai berikut :

Tabel 6.4.80

Rincian Beban Insentif Pemungutan Retribusi Daerah-LO Tahun 2016 dan 2015

Insentif Pemungutan Retribusi Daerah		TA 2016 (Rp)	TA 2015 (Rp)	Kenaikan/ Penurunan	%
1	Insentif Pemungutan Retribusi Daerah – LO	301.611.785,00	422.985.951,00	(121.374.166,00)	(28,69)
<b>Jumlah</b>		<b>301.611.785,00</b>	<b>422.985.951,00</b>	<b>(121.374.166,00)</b>	<b>(28,69)</b>

**f. Uang Lembur-LO**

Uang Lembur-LO yang diperlukan dalam rangka pelaksanaan kegiatan dalam tahun anggaran berkenaan. Realisasi Uang Lembur-LO Daerah Tahun 2016 senilai Rp1.443.420.000,00 menurun senilai Rp17.136.400,00 atau (1,17%) dibanding dengan Tahun 2015 senilai Rp1.460.556.400,00 dengan rincian sebagai berikut:

Tabel 6.4.81

Rincian Beban Uang Lembur-LO Tahun 2016 dan 2015

Uang Lembur - LO		TA 2016 (Rp)	TA 2015 (Rp)	Kenaikan/ Penurunan	%
1	Uang Lembur PNS - LO	1.395.742.500,00	1.411.766.400,00	(16.023.900,00)	(1,14)
2	Uang Lembur Non PNS - LO	47.677.500,00	48.790.000,00	(1.112.500,00)	(2,28)
<b>Jumlah</b>		<b>1.443.420.000,00</b>	<b>1.460.556.400,00</b>	<b>(17.136.400,00)</b>	<b>(1,17)</b>

**g. Beban Honorarium PNS-LO**

Beban Honorarium PNS-LO dibayarkan kepada PNS Daerah terkait dengan pelaksanaan kegiatan di luar tugas pokok dan fungsi dalam tahun anggaran berkenaan, dengan Realisasi Beban Honorarium PNS-LO Tahun 2016 senilai Rp15.735.498.500,00 menurun senilai Rp15.804.606.952,00 atau (50,11%) dibanding dengan Tahun 2015 senilai Rp31.540.105.452,00 sebagai berikut:

Tabel 6.4.82

Rincian Beban Honorarium PNS-LO Tahun 2016 dan 2015

Honorarium PNS - LO		TA 2016 (Rp)	TA 2015 (Rp)	Kenaikan/ Penurunan	%
1	Honorarium Panitia Pelaksana Kegiatan – LO	4.001.239.000,00	3.576.621.000,00	424.618.000,00	11,87
2	Honorarium Tim/Panitia Pengadaan Barang dan Jasa – LO	850.000,00	2.675.000,00	(1.825.000,00)	(68,22)



Honorarium PNS - LO		TA 2016 (Rp)	TA 2015 (Rp)	Kenaikan/ Penurunan	%
3	Honorarium Panitia Penerima Hasil Pekerjaan (PPHP) – LO	74.225.000,00	77.950.000,00	(3.725.000,00)	(4,78)
4	Honorarium Tim Pengarah - LO	2.249.315.000,00	1.329.750.000,00	919.565.000,00	69,15
5	Honorarium Tim Penyusun - LO	654.930.000,00	625.720.000,00	29.210.000,00	4,67
6	Honorarium Tim Pengelola Kegiatan – LO	1.790.046.000,00	1.053.450.000,00	736.596.000,00	69,92
7	Honorarium Tim Pengawas Kegiatan – LO	78.950.000,00	79.850.000,00	(900.000,00)	(1,13)
8	Honorarium Tim Evaluasi – LO	294.705.000,00	109.100.000,00	185.605.000,00	170,12
9	Honorarium Upah Bulanan – LO	1.642.250.000,00	1.692.755.000,00	(50.505.000,00)	(2,98)
10	Honorarium Upah Harian – LO	200.800.000,00	194.200.000,00	6.600.000,00	3,40
11	Honorarium Tim Pengawas Lapangan/Petugas Lainnya – LO	478.007.500,00	353.160.000,00	124.847.500,00	35,35
12	Honorarium Tim/Panitia - LO	2.586.911.000,00	1.870.576.000,00	716.335.000,00	38,29
13	Honorarium Operasional Kegiatan – LO	1.451.435.000,00	834.460.000,00	616.975.000,00	73,94
14	Honorarium Tim Redaksi – LO	30.700.000,00	7.200.000,00	23.500.000,00	326,39
15	Honorarium Pejabat Pengadaan Barang dan Jasa – LO	95.100.000,00	85.900.000,00	9.200.000,00	10,71
16	Honorarium Jasa Penulisan - LO	41.625.000,00	39.150.000,00	2.475.000,00	6,32
17	Honorarium Sidang Pembahasan - LO	-	30.600.000,00	(30.600.000,00)	(100,00)
18	Honorarium/Upah Tim Sosialisasi - LO	3.735.000,00	4.470.000,00	(735.000,00)	(16,44)
19	Honorarium Pejabat Penerima Hasil Pekerjaan - LO	60.675.000,00	55.075.000,00	5.600.000,00	10,17
20	Honorarium Jasa Pelayanan Kesehatan - LO	-	19.517.443.452,00	(19.517.443.452,00)	(100,00)
<b>Jumlah</b>		<b>15.735.498.500,00</b>	<b>31.540.105.452,00</b>	<b>(15.804.606.952,00)</b>	<b>(50,11)</b>

#### h. Beban Honorarium Non PNS-LO

Beban Honorarium Non PNS-LO dibayarkan kepada Tenaga Non Pegawai/PNS Daerah yang diperlukan dalam rangka pelaksanaan kegiatan dalam tahun anggaran berkenaan, dengan realisasi Beban Honorarium Non PNS-LO Tahun 2016 senilai Rp7.612.811.190,00 meningkat senilai Rp39.739.750,00 atau 0,52% dibanding dengan Tahun 2015 senilai Rp7.573.071.440,00 sebagai berikut:

Tabel 6.4.83  
Rincian Beban Honorarium Non PNS-LO Tahun 2016 dan 2015

Honorarium Non PNS – LO		TA 2016 (Rp)	TA 2015 (Rp)	Kenaikan/ Penurunan	%
1	Honorarium Pegawai Honorer/tidak tetap- LO	3.773.105.090,00	3.441.728.940,00	331.376.150,00	9,63
2	Honorarium Upah Bulanan- LO	1.331.760.000,00	626.960.000,00	704.800.000,00	112,42
3	Honorarium/Upah Harian/Borong- LO	1.890.832.500,00	3.047.337.500,00	(1.156.505.000,00)	(37,95)
4	Honorarium Pengawas Lapangan/Petugas Lainnya- LO	617.113.600,00	457.045.000,00	160.068.600,00	35,02
<b>Jumlah</b>		<b>7.612.811.190,00</b>	<b>7.573.071.440,00</b>	<b>39.739.750,00</b>	<b>0,52</b>

**i. Beban Honorarium Pengelolaan Dana BOS - LO**

Beban Honorarium Pengelolaan Dana BOS – LO Tahun 2016 senilai Rp43.250.000,00 meningkat senilai Rp43.250.000,00 atau 100,00% dibanding dengan Tahun 2015 sebagai berikut:

Tabel 6.4.84  
Rincian Beban Honorarium Pengelolaan Dana BOS-LO Tahun 2016 dan 2015

Honorarium Pengelolaan Dana BOS – LO		TA 2016 (Rp)	TA 2015 (Rp)	Kenaikan/ Penurunan	%
1	Honorarium Pengelolaan Dana BOS – LO	43.250.000,00	-	43.250.000,00	-
<b>Jumlah</b>		<b>43.250.000,00</b>	<b>-</b>	<b>43.250.000,00</b>	<b>-</b>

**j. Beban Pegawai-LO**

Beban Pegawai-LO digunakan untuk membiaya belanja pegawai BLUD, dengan realisasi belanja pegawai-LO Tahun 2016 senilai Rp84.325.328.406,00 meningkat senilai Rp28.566.782.357,00 atau 51,23% dibanding dengan Tahun 2015 senilai Rp55.758.546.049,00 sebagai berikut:

Tabel 6.4.85  
Rincian Beban Pegawai-LO Tahun 2016 dan 2015

Belanja Pegawai –LO		TA 2016 (Rp)	TA 2015 (Rp)	Kenaikan/ Penurunan	%
1	Belanja Pegawai BLUD- LO	84.325.328.406,00	55.758.546.049,00	28.566.782.357,00	51,23
<b>Jumlah</b>		<b>84.325.328.406,00</b>	<b>55.758.546.049,00</b>	<b>28.566.782.357,00</b>	<b>51,23</b>

**k. Beban Pegawai BOS-LO**

Beban Pegawai BOS-LO digunakan untuk membiaya belanja pegawai BOS pada sekolah-sekolah, dengan realisasi belanja pegawai BOS-LO Tahun 2016 senilai Rp32.129.501.676,09 meningkat senilai Rp32.129.501.676,09 atau 100% dibanding dengan Tahun 2015 senilai Rp0,00 sebagai berikut:



Tabel 6.4.86  
Rincian Beban Pegawai BOS-LO Tahun 2016 dan 2015

Belanja Pegawai –LO		TA 2016 (Rp)	TA 2015 (Rp)	Kenaikan/ Penurunan	%
1	Belanja Pegawai BOS- LO	32.129.501.676,09	0,00	32.129.501.676,09	100,00
<b>Jumlah</b>		<b>32.129.501.676,09</b>	<b>0,00</b>	<b>32.129.501.676,09</b>	<b>100,00</b>

## 2. Beban Persediaan-LO

Beban Persediaan-LO meliputi bahan pakai habis, Persediaan Bahan/material, cetak dan penggandaan, makanan dan minuman, dengan realisasi Tahun 2016 dan 2015 sebagai berikut:

Tabel 6.4.87  
Rincian Beban Persediaan-LO Tahun 2016 dan 2015

Beban Persediaan		TA 2016 (Rp)	TA 2015 (Rp)	Kenaikan/ Penurunan	%
1	Beban Bahan Pakai Habis	15.258.445.243,79	18.043.519.423,00	(2.785.074.179,21)	(15,44)
2	Beban Persediaan Bahan/ Material	29.826.553.182,78	78.092.554.137,36	(48.266.000.954,58)	(61,81)
3	Beban Cetak dan Penggandaan	7.331.101.476,58	6.215.966.709,90	1.115.134.766,68	17,94
4	Beban Makanan dan Minuman	16.236.594.710,00	12.740.730.000,00	3.495.864.710,00	27,44
<b>Jumlah</b>		<b>68.652.694.613,15</b>	<b>115.092.770.270,26</b>	<b>(46.440.075.657,11)</b>	<b>(40,35)</b>

Realisasi Beban Persediaan-LO Tahun 2016 senilai Rp68.652.694.613,15 menurun senilai Rp46.440.075.657,11 atau (40,35%) dibanding dengan Tahun 2015 senilai Rp115.092.770.270,26 yang dapat dirinci sebagai berikut:

### a. Beban Bahan Pakai habis-LO

Realisasi beban bahan pakai habis-LO Tahun 2016 senilai Rp15.258.445.243,79 menurun senilai Rp2.785.074.179,21 atau (15,44%) dibanding dengan Tahun 2015 senilai Rp18.043.519.423,00 dengan rincian sebagai berikut:

Tabel 6.4.88  
Rincian Beban Bahan Pakai Habis-LO Tahun 2016 dan 2015

Beban Bahan Pakai Habis		TA 2016 (Rp)	TA 2015 (Rp)	Kenaikan/ Penurunan	%
1	Beban Persediaan alat tulis kantor	4.838.658.407,69	4.036.598.099,00	802.060.308,69	19,87
2	Beban Persediaan dokumen/administrasi tender	-	1.125.000,00	(1.125.000,00)	(100,00)
3	Beban Persediaan alat listrik dan elektronik ( lampu pijar, battery kering)	457.638.425,00	862.477.750,00	(404.839.325,00)	(46,94)

**CATATAN ATAS LAPORAN KEUANGAN**

Untuk tahun-tahun yang berakhir pada tanggal 31 Desember 2016 dan 2015

Beban Bahan Pakai Habis		TA 2016 (Rp)	TA 2015 (Rp)	Kenaikan/ Penurunan	%
4	Beban Persediaan peranko, materai dan benda pos lainnya	193.956.920,00	227.837.920,00	(33.881.000,00)	(14,87)
5	Beban Persediaan peralatan kebersihan dan bahan pembersih	544.664.100,00	608.748.810,00	(64.084.710,00)	(10,53)
6	Beban Persediaan Bahan Bakar Minyak/Gas	752.343.853,00	607.498.890,00	144.844.963,00	23,84
7	Beban Persediaan pengisian tabung pemadam kebakaran	16.260.000,00	3.540.000,00	12.720.000,00	359,32
8	Beban Persediaan pengisian isi tabung gas	10.140.000,00	9.038.000,00	1.102.000,00	12,19
9	Beban Persediaan Komponen dan Material Peralatan Kantor	101.582.000,00	66.165.000,00	35.417.000,00	53,53
10	Beban Persediaan bahan pembuatan pellet ikan	13.650.000,00	4.350.000,00	9.300.000,00	213,79
11	Beban Persediaan Dokumentasi	174.030.108,00	89.727.900,00	84.302.208,00	93,95
12	Beban Persediaan Pengelolaan Arsip Daerah	2.268.000,00	2.308.000,00	(40.000,00)	(1,73)
13	Beban Persediaan Bahan Penghargaan	351.362.500,00	175.387.000,00	175.975.500,00	100,34
14	Beban Persediaan Peralatan Olah Raga	36.265.000,00	37.481.000,00	(1.216.000,00)	(3,24)
15	Beban Persediaan Peralatan Rumah Tangga	268.586.650,00	200.879.200,00	67.707.450,00	33,71
16	Beban Persediaan alat-alat kerja	235.118.200,00	125.502.000,00	109.616.200,00	87,34
17	Beban Persediaan Operasional Sekolah	5.815.339.520,10	7.677.980.000,00	(1.862.640.479,90)	(24,26)
18	Beban Persediaan Bahan dan Alat Kesehatan Pakai Habis	931.333.620,00	24.271.500,00	907.062.120,00	3.737,15
19	Beban Persediaan Sarana Prasarana Pertanian	17.590.000,00	12.768.750,00	4.821.250,00	37,76
20	Beban Persediaan Sputum Pot dan Aspirator	-	2.160.000,00	(2.160.000,00)	(100,00)
21	Beban Persediaan Perlengkapan Upacara	3.809.000,00	88.169.000,00	(84.360.000,00)	(95,68)
22	Beban Persediaan Pot Tanaman	-	7.048.500,00	(7.048.500,00)	(100,00)
23	Beban Persediaan Pupuk	3.825.000,00	4.635.000,00	(810.000,00)	(17,48)
24	Beban Persediaan Pakan Ikan	36.718.000,00	32.540.000,00	4.178.000,00	12,84



Beban Bahan Pakai Habis		TA 2016 (Rp)	TA 2015 (Rp)	Kenaikan/ Penurunan	%
25	Beban Persediaan bahan bakar	95.692.600,00	170.760.174,00	(75.067.574,00)	(43,96)
26	Beban Persediaan Papan petunjuk/ himbauan/ informasi	22.700.000,00	59.000.000,00	(36.300.000,00)	(61,53)
27	Beban Persediaan Perlengkapan Kerja Lapangan	33.025.000,00	2.000.000,00	31.025.000,00	1.551,25
28	Beban Persediaan sarana prasarana pengolahan arsip	94.349.585,00	119.410.400,00	(25.060.815,00)	(20,99)
29	Beban Operasional Lembaga Pendidikan	-	2.784.111.530,00	(2.784.111.530,00)	(100,00)
30	Beban Persediaan Cetak	207.538.755,00	-	207.538.755,00	-
	<b>Jumlah</b>	<b>15.258.445.243,79</b>	<b>18.043.519.423,00</b>	<b>(2.785.074.179,21)</b>	<b>(15,44)</b>

**b. Beban Persediaan Bahan/Material-LO**

Realisasi Beban Persediaan Bahan/Material-LO Tahun 2016 senilai Rp29.826.553.182,78 menurun senilai Rp48.266.000.954,58 atau (61,81%) dibanding dengan Tahun 2015 senilai Rp78.092.554.137,36 dengan rincian sebagai berikut:

Tabel 6.4.89  
Rincian Beban Persediaan Bahan/Material-LO Tahun 2016 dan 2015

Beban Persediaan Bahan/ Material		TA 2016 (Rp)	TA 2015 (Rp)	Kenaikan/ Penurunan	%
1	Beban Persediaan bahan baku bangunan	585.903.500,00	579.102.500,00	6.801.000,00	1,17
2	Beban Persediaan bahan/bibit tanaman	121.892.000,00	114.823.000,00	7.069.000,00	6,16
3	Beban Persediaan bahan obat-obatan	6.016.159.896,79	198.371.500,00	5.817.788.396,79	2.932,77
4	Beban Persediaan bahan kimia	103.596.000,00	110.011.000,00	(6.415.000,00)	(5,83)
5	Beban Persediaan Bahan Praktek	801.367.550,00	463.753.000,00	337.614.550,00	72,80
6	Beban Persediaan bibit/induk ternak	62.700.000,00	97.490.692,00	(34.790.692,00)	(35,69)
7	Beban Persediaan Bahan Makanan dan Minuman	-	811.830.106,00	(811.830.106,00)	(100,00)
8	Beban Persediaan Bahan Reagen Laboratorium	-	881.634,18	(881.634,18)	(100,00)
9	Beban Persediaan Alat Pertanian	12.000.000,00	14.295.000,00	(2.295.000,00)	(16,05)
10	Beban Persediaan bahan cat	194.174.700,00	393.243.625,00	(199.068.925,00)	(50,62)
11	Beban Persediaan bahan pupuk	480.000,00	-	480.000,00	-



	<b>Beban Persediaan Bahan/ Material</b>	<b>TA 2016 (Rp)</b>	<b>TA 2015 (Rp)</b>	<b>Kenaikan/ Penurunan</b>	<b>%</b>
12	Beban Persediaan bahan instalasi listrik	8.800.000,00	45.080.500,00	(36.280.500,00)	(80,48)
13	Beban Persediaan Bahan Percontohan	34.594.000,00	12.665.000,00	21.929.000,00	173,15
14	Beban Persediaan Obat dan Perbekalan Kesehatan Puskesmas	-	4.188.496.972,28	(4.188.496.972,28)	(100,00)
15	Beban Persediaan Gas dan O2 dan CO2	98.612.000,00	39.448.000,00	59.164.000,00	149,98
16	Beban Persediaan Lain-lain	-	16.416.175.849,00	(16.416.175.849,00)	(100,00)
17	Beban Persediaan Obat dan Alkes	-	36.750.457,00	(36.750.457,00)	(100,00)
18	Beban Persediaan BLUD	21.786.273.535,99	54.570.135.301,90	(32.783.861.765,91)	(60,08)
	<b>Jumlah</b>	<b>29.826.553.182,78</b>	<b>78.092.554.137,36</b>	<b>(48.266.000.954,58)</b>	<b>(61,81)</b>

**c. Beban Cetak dan Penggandaan-LO**

Realisasi Beban Cetak dan Penggandaan-LO Tahun 2016 senilai Rp7.331.101.476,58 meningkat senilai Rp 1.115.134.766,68 atau 17,94% dibanding dengan Tahun 2015 senilai Rp6.215.966.709,90 dengan rincian sebagai berikut:

Tabel 6.4.90  
Rincian Beban Cetak dan Penggandaan-LO Tahun 2016 dan 2015

	<b>Beban Cetak dan Penggandaan</b>	<b>TA 2016 (Rp)</b>	<b>TA 2015 (Rp)</b>	<b>Kenaikan/ Penurunan</b>	<b>%</b>
1	Beban Cetak	4.545.124.464,58	4.059.123.986,90	486.000.477,68	11,97
2	Beban Penggandaan	2.784.318.087,00	2.156.842.723,00	627.475.364,00	29,09
3	Belanja Fotocopy	1.658.925,00	-	1.658.925,00	100,00
	<b>Jumlah</b>	<b>7.331.101.476,58</b>	<b>6.215.966.709,90</b>	<b>1.115.134.766,68</b>	<b>17,94</b>

**d. Beban Makanan dan Minuman-LO**

Realisasi Beban Makanan dan Minuman-LO Tahun 2016 senilai Rp16.236.594.710,00 meningkat senilai Rp3.495.864.710,00 atau 27,44% dibanding dengan Tahun 2015 senilai Rp12.740.730.000,00 dengan rincian sebagai berikut:

Tabel 6.4.91  
Rincian Beban Makanan dan Minuman-LO Tahun 2016 dan 2015

	<b>Beban Makanan dan Minuman</b>	<b>TA 2016 (Rp)</b>	<b>TA 2015 (Rp)</b>	<b>Kenaikan/ Penurunan</b>	<b>%</b>
1	Beban makanan dan minuman harian pegawai	1.182.359.600,00	1.056.387.900,00	125.971.700,00	11,92
2	Beban makanan dan minuman rapat	7.347.117.310,00	6.891.264.200,00	455.853.110,00	6,61



3	Beban makanan dan minuman tamu	1.565.162.500,00	1.519.843.500,00	45.319.000,00	2,98
4	Beban makanan dan minuman pelatihan	4.106.500.000,00	1.981.512.000,00	2.124.988.000,00	107,24
5	Beban makanan dan minuman hewan	110.902.250,00	1.561.000,00	109.341.250,00	7.004,56
6	Beban Makanan Tambahan	727.383.300,00	69.860.400,00	657.522.900,00	941,20
7	Beban Makanan Minuman Kegiatan	1.066.340.250,00	1.220.301.000,00	(153.960.750,00)	(12,62)
8	Beban Makanan Minuman	130.829.500,00	-	130.829.500,00	100,00
	<b>Jumlah</b>	<b>16.236.594.710,00</b>	<b>12.740.730.000,00</b>	<b>3.495.864.710,00</b>	<b>27,44</b>

### 3. Beban Pakaian Kerja-LO

Beban Pakaian Kerja-LO meliputi Pakaian Dinas dan Atribut, Pakaian Kerja dan Pakaian Khusus dan hari-hari tertentu dengan realisasi sebagai berikut:

Tabel 6.4.92  
Rincian Beban Pakaian Kerja-LO Tahun 2016 dan 2015

	Beban Pakaian kerja	TA 2016 (Rp)	TA 2015 (Rp)	Kenaikan/ Penurunan	%
1	Beban Pakaian Dinas dan Atributnya	390.455.450,00	281.356.000,00	109.099.450,00	38,78
2	Belanja Pakaian Kerja	496.909.000,00	384.122.000,00	112.787.000,00	29,36
3	Belanja Pakaian khusus dan hari-hari tertentu	581.325.000,00	524.327.500,00	56.997.500,00	10,87
	<b>Jumlah</b>	<b>1.468.689.450,00</b>	<b>1.189.805.500,00</b>	<b>278.883.950,00</b>	<b>23,44</b>

Realisasi Beban Pakaian Kerja-LO Tahun 2016 senilai Rp1.468.689.450,00 meningkat senilai Rp278.883.950,00 atau 23,44% dibanding dengan Tahun 2015 senilai Rp1.189.805.500,00 yang dapat dirinci sebagai berikut:

#### a. Beban Pakaian Dinas dan Atribut-LO

Beban Pakaian Dinas dan Atribut-LO meliputi untuk pakaian dinas kantor, pakaian dinas lapangan serta pakaian khusus dengan realisasi Beban Pakaian Dinas dan Atribut-LO Tahun 2016 senilai Rp390.455.450,00 meningkat senilai Rp181.624.450,00 atau 86,97% dibanding dengan Tahun 2015 senilai Rp208.831.000,00 sebagai berikut:

Tabel 6.4.93  
Rincian Beban Pakaian Dinas dan atribut-LO Tahun 2016 dan 2015

	Beban Pakaian Dinas dan Atributnya	TA 2016 (Rp)	TA 2015 (Rp)	Kenaikan/ Penurunan	%
1	Beban pakaian Dinas KDH dan WKDH	83.560.000,00	41.460.000,00	42.100.000,00	101,54
2	Beban Pakaian Sipil Harian (PSH)	77.101.200,00	108.900.000,00	(31.798.800,00)	(29,20)
3	Beban Pakaian Sipil Lengkap (PSL)	2.964.500,00	-	2.964.500,00	-
4	Beban Pakaian Dinas Harian (PDH)	185.720.000,00	-	185.720.000,00	-
5	Beban Pakaian Dinas Sipil Resmi (PSR)	41.109.750,00	58.471.000,00	(17.361.250,00)	(29,69)
	<b>Jumlah</b>	<b>390.455.450,00</b>	<b>208.831.000,00</b>	<b>181.624.450,00</b>	<b>86,97</b>

**b. Beban Pakaian Kerja Lapangan-LO**

Beban Pakaian Pakaian Kerja Lapangan-LO untuk pakaian kerja lapangan, dengan realisasi Tahun 2016 senilai Rp496.909.000,00 meningkat senilai Rp112.787.000,00 atau 29,36% dibanding dengan Tahun 2015 senilai Rp384.122.000,00. Rincian Beban Pakaian Pakaian Kerja Lapangan-LO sebagai berikut:

Tabel 6.4.94  
Rincian Beban Pakaian Kerja-LO Tahun 2016 dan 2015

	Belanja Pakaian Kerja	TA 2016 (Rp)	TA 2015 (Rp)	Kenaikan/ Penurunan	%
1	Beban pakaian kerja lapangan	496.909.000,00	384.122.000,00	112.787.000,00	29,36
	<b>Jumlah</b>	<b>496.909.000,00</b>	<b>384.122.000,00</b>	<b>112.787.000,00</b>	<b>29,36</b>

**c. Beban Pakaian Khusus dan Hari-Hari Tertentu-LO**

Beban Pakaian Khusus dan Hari-Hari Tertentu-LO adalah pakaian untuk kegiatan tertentu, seperti tim olah raga, paskibraka dan korp musik. Pada TA 2015 dialokasikan sebagai kegiatan belanja pakaian seragam/batik dengan realisasi Beban Pakaian Khusus dan Hari-Hari tertentu-LO Tahun 2016 senilai Rp581.325.000,00 meningkat senilai Rp56.997.500,00 atau 10,87% dibanding dengan Tahun 2015 senilai Rp524.327.500,00 yang dapat dirinci sebagai berikut:

Tabel 6.4.95  
Rincian Beban Pakaian Khusus dan Hari-Hari Tertentu-LO Tahun 2016 dan 2015

	Belanja Pakaian khusus dan hari-hari tertentu	TA 2016 (Rp)	TA 2015 (Rp)	Kenaikan/ Penurunan	%
1	Beban pakaian batik tradisional	50.360.000,00	4.500.000,00	45.860.000,00	1.019,11
2	Beban pakaian olahraga	436.850.000,00	417.507.500,00	19.342.500,00	4,63
3	Beban pakaian paskibraka dan kelengkapannya	94.115.000,00	95.120.000,00	(1.005.000,00)	(1,06)
4	Beban Pakaian Korp Musik dan Kelengkapannya	-	7.200.000,00	(7.200.000,00)	(100,00)
	<b>Jumlah</b>	<b>581.325.000,00</b>	<b>524.327.500,00</b>	<b>56.997.500,00</b>	<b>10,87</b>

**4. Beban Sewa-LO**

Beban Sewa-LO meliputi Rumah/Gedung/Gudang/Parkir, sarana mobilitas dan sewa peralatan serta perlengkapan kantor dengan realisasi Tahun 2016 dan 2015 sebagai berikut:

Tabel 6.4.96  
Rincian Beban Sewa-LO Tahun 2016 dan 2015

	Beban Sewa	TA 2016 (Rp)	TA 2015 (Rp)	Kenaikan/ Penurunan	%
1	Beban Sewa Rumah/Gedung/Gudang/Parkir	1.531.562.227,00	924.668.047,00	606.894.180,00	65,63
2	Beban Sewa Sarana Mobilitas	1.047.438.250,00	839.331.750,00	208.106.500,00	24,79
3	Beban Sewa Perlengkapan dan Peralatan Kantor	1.491.716.900,00	1.564.199.950,00	(72.483.050,00)	(4,63)
	<b>Jumlah</b>	<b>4.070.717.377,00</b>	<b>3.328.199.747,00</b>	<b>742.517.630,00</b>	<b>22,31</b>



Realisasi Beban Sewa-LO Tahun 2016 senilai Rp4.070.717.377,00 meningkat senilai Rp742.517.630,00 atau 22,31% dibanding dengan Tahun 2015 senilai Rp3.328.199.747,00 yang dapat dirinci sebagai berikut:

**a. Beban Sewa Rumah/Gedung/Gudang/Parkir-LO**

Beban sewa-LO meliputi sewa gedung/kantor/tempat, sewa ruang rapat/pertemuan, asrama dan sewa hotel/kamar. Realisasi Beban Sewa Rumah/Gedung/Gudang/Parkir-LO Tahun 2016 senilai Rp1.531.562.227,00 meningkat senilai Rp606.894.180,00 atau dibanding dengan Tahun 2015 senilai Rp924.668.047,00 dengan rincian sebagai berikut:

Tabel 6.4.97

Rincian Beban Sewa rumah/gudang/gedung/parkir-LO Tahun 2016 dan 2015

Beban Sewa Rumah/Gedung/Gudang/Parkir		TA 2016 (Rp)	TA 2015 (Rp)	Kenaikan/ Penurunan	%
1	Beban sewa gedung/kantor/tempat	659.736.227,00	416.963.047,00	242.773.180,00	58,22
2	Beban sewa ruang rapat/pertemuan	35.550.000,00	178.295.000,00	(142.745.000,00)	(80,06)
3	Beban Sewa Asrama	-	3.500.000,00	(3.500.000,00)	(100,00)
4	Beban sewa hotel/kamar	836.276.000,00	325.910.000,00	510.366.000,00	156,60
	<b>Jumlah</b>	<b>1.531.562.227,00</b>	<b>924.668.047,00</b>	<b>606.894.180,00</b>	<b>65,63</b>

**b. Beban Sewa Sarana Mobilitas-LO**

Beban Sewa Sarana Mobilitas-LO untuk sewa mobilitas darat, realisasi Tahun 2016 senilai Rp1.047.438.250,00 meningkat senilai Rp208.106.500,00 atau 24,79% dibanding dengan Tahun 2015 senilai Rp839.331.750,00 dengan rincian sebagai berikut:

Tabel 6.4.98

Rincian Beban Sewa Sarana Mobilitas-LO Tahun 2016 dan 2015

Beban Sewa Sarana Mobilitas		TA 2016 (Rp)	TA 2015 (Rp)	Kenaikan/ Penurunan	%
1	Beban Sewa Sarana Mobilitas Darat	1.047.438.250,00	839.331.750,00	208.106.500,00	24,79
	<b>Jumlah</b>	<b>1.047.438.250,00</b>	<b>839.331.750,00</b>	<b>208.106.500,00</b>	<b>24,79</b>

**c. Beban Sewa Perlengkapan dan Peralatan Kantor-LO**

Realisasi Beban Sewa Perlengkapan dan Peralatan Kantor-LO meliputi sewa meja kursi, sewa proyektor, sewa generator dan lain-lain. Realisasi Beban Sewa Perlengkapan dan Peralatan Kantor-LO Tahun 2016 senilai Rp1.491.716.900,00 menurun senilai Rp72.483.050,00 atau (4,63% dibanding dengan Tahun 2015 senilai Rp1.564.199.950,00 dengan rincian sebagai berikut:



Tabel 6.4.99

Rincian Beban Sewa Perlengkapan dan Peralatan Kantor-LO Tahun 2016 dan 2015

	<b>Beban Sewa Perlengkapan dan Peralatan Kantor</b>	<b>TA 2016 (Rp)</b>	<b>TA 2015 (Rp)</b>	<b>Kenaikan/ Penurunan</b>	<b>%</b>
1	Beban sewa meja kursi	176.689.500,00	166.771.500,00	9.918.000,00	5,95
2	Beban sewa komputer dan printer	-	12.000.000,00	(12.000.000,00)	(100,00)
3	Beban sewa proyektor	28.620.000,00	32.020.000,00	(3.400.000,00)	(10,62)
4	Beban sewa generator	115.700.000,00	170.250.000,00	(54.550.000,00)	(32,04)
5	Beban sewa tenda	471.900.000,00	290.994.600,00	180.905.400,00	62,17
6	Beban sewa pakaian adat/tradisional	14.350.000,00	28.250.000,00	(13.900.000,00)	(49,20)
7	Beban Sewa peralatan studio dan komunikasi	60.675.000,00	37.000.000,00	23.675.000,00	63,99
8	Beban sewa stand	203.761.400,00	395.919.850,00	(192.158.450,00)	(48,53)
9	Beban Sewa Sound System	306.271.000,00	300.394.000,00	5.877.000,00	1,96
10	Beban Sewa Pot dan Bunga	64.000.000,00	60.000.000,00	4.000.000,00	6,67
11	Beban Sewa Panggung	39.850.000,00	64.600.000,00	(24.750.000,00)	(38,31)
12	Beban Sewa Hosting	9.900.000,00	6.000.000,00	3.900.000,00	65,00
	<b>Jumlah</b>	<b>1.491.716.900,00</b>	<b>1.564.199.950,00</b>	<b>(72.483.050,00)</b>	<b>(4,63)</b>

## 5. Beban Pendidikan-LO

Beban Pendidikan-LO meliputi Beban Beasiswa Pendidikan PNS, Beban Kursus, Pelatihan, Sosialisasi dan Bimbingan Teknis PNS dan Beban Beasiswa Pendidikan dengan realisasi Tahun 2016 dan 2015 sebagai berikut:

Tabel 6.4.100

Rincian Beban Pendidikan-LO Tahun 2016 dan 2015

	<b>Beban Pendidikan</b>	<b>TA 2016 (Rp)</b>	<b>TA 2015 (Rp)</b>	<b>Kenaikan/ Penurunan</b>	<b>%</b>
1	Beban Beasiswa Pendidikan PNS	341.600.000,00	325.150.000,00	16.450.000,00	5,06
2	Beban kursus, pelatihan, sosialisasi dan bimbingan teknis PNS	3.329.568.991,00	5.364.224.174,00	(2.034.655.183,00)	(37,93)
3	Beban Beasiswa Pendidikan	3.394.300.000,00	3.000.000.000,00	394.300.000,00	13,14
4	Beban Belanja Tenaga Ahli/Instruktur/Narasumber	2.443.940.918,00	-	2.443.940.918,00	-
	<b>Jumlah</b>	<b>9.509.409.909,00</b>	<b>8.689.374.174,00</b>	<b>820.035.735,00</b>	<b>9,44</b>

Realisasi Beban Pendidikan-LO Tahun 2016 senilai Rp9.509.409.909,00 meningkat senilai Rp820.035.735,00 atau 9,44% dibanding dengan Tahun 2015 senilai Rp8.689.374.174,00 yang dapat dirinci sebagai berikut:



**a. Belanja Beasiswa Pendidikan PNS**

Belanja Beasiswa Pendidikan PNS meliputi Belanja Beasiswa Pegawai Negeri Sipil (PNS) yang melaksanakan tugas belajar Srata 1 (S1). Realisasi Beban Beasiswa Pendidikan PNS-LO Tahun 2016 senilai Rp341.600.000,00 meningkat senilai Rp16.450.000,00 atau 5,06% dibanding dengan Tahun 2015 senilai Rp325.150.000,00 dengan rincian sebagai berikut:

Tabel 6.4.101  
Rincian Beban Beasiswa Pendidikan PNS-LO Tahun 2016 dan 2015

	Beban Beasiswa Pendidikan PNS	TA 2016 (Rp)	TA 2015 (Rp)	Kenaikan/ Penurunan	%
1	Beban beasiswa tugas belajar S1	9.100.000,00	13.650.000,00	(4.550.000,00)	(33,33)
2	Beban Beasiswa Pegawai	332.500.000,00	311.500.000,00	21.000.000,00	6,74
	<b>Jumlah</b>	<b>341.600.000,00</b>	<b>325.150.000,00</b>	<b>16.450.000,00</b>	<b>5,06</b>

**b. Beban Kursus, Pelatihan, Sosialisasi dan Bimbingan Teknis PNS-LO**

Beban Kursus, Pelatihan, Sosialisasi dan Bimbingan Teknis PNS-LO meliputi belanja kursus-kursus singkat/pelatihan, belanja sosialisasi, dan belanja bimbingan teknis dan lain-lain. Realisasi Beban Kursus, Pelatihan, Sosialisasi dan Bimbingan Teknis PNS-LO Tahun 2016 senilai Rp3.329.568.991,00 menurun senilai Rp2.034.655.183,00 atau (37,93%) dibanding dengan Tahun 2015 senilai Rp5.364.224.174,00 dengan rincian sebagai berikut:

Tabel 6.4.102  
Rincian Beban Kursus, Pelatihan, Sosialisasi dan Bimbingan Teknis PNS-LO Tahun 2016 dan 2015

	Beban kursus, pelatihan, sosialisasi dan bimbingan teknis PNS	TA 2016 (Rp)	TA 2015 (Rp)	Kenaikan/ Penurunan	%
1	Beban kursus-kursus singkat/ pelatihan	1.686.391.541,00	1.898.932.454,00	(212.540.913,00)	(11,19)
2	Beban sosialisasi	20.593.520,00	12.114.400,00	8.479.120,00	69,99
3	Beban bimbingan teknis	273.003.930,00	245.934.020,00	27.069.910,00	11,01
4	Beban Seminar dan Workshop	79.380.000,00	84.027.500,00	(4.647.500,00)	(5,53)
5	Beban Rapat Koordinasi	-	9.452.050,00	(9.452.050,00)	(100,00)
6	Beban Kontribusi Bimbingan Teknis	1.270.200.000,00	1.316.100.000,00	(45.900.000,00)	(3,49)
7	Beban Tenaga Ahli/Instruktur/Narasumber	-	1.797.663.750,00	(1.797.663.750,00)	(100,00)
	<b>Jumlah</b>	<b>3.329.568.991,00</b>	<b>5.364.224.174,00</b>	<b>(2.034.655.183,00)</b>	<b>(37,93)</b>

**c. Beban Beasiswa Pendidikan-LO**

Belanja Beasiswa Pendidikan-LO untuk beasiswa pendidikan pelajar dengan realisasi Tahun 2016 senilai Rp3.394.300.000,00 meningkat senilai Rp394.300.000,00 atau 13,14% dibanding dengan Tahun 2015 senilai Rp3.000.000.000,00 dengan rincian sebagai berikut:

Tabel 6.4.103  
Rincian Beban Beasiswa Pendidikan – LO Tahun 2016 dan 2015

	<b>Beban Beasiswa Pendidikan</b>	<b>TA 2016 (Rp)</b>	<b>TA 2015 (Rp)</b>	<b>Kenaikan/ Penurunan</b>	<b>%</b>
1	Beban Beasiswa Pendidikan Pelajar	3.394.300.000,00	3.000.000.000,00	394.300.000,00	13,14
	<b>Jumlah</b>	<b>3.394.300.000,00</b>	<b>3.000.000.000,00</b>	<b>394.300.000,00</b>	<b>13,14</b>

**d. Beban Belanja Tenaga Ahli/Instruktur/Narasumber -LO**

Beban Belanja Tenaga Ahli/Instruktur/Narasumber -LO dengan realisasi Tahun 2016 senilai Rp2.443.940.918,00 meningkat senilai Rp2.443.940.918,00 atau 100,00% dibanding dengan Tahun 2015 dengan rincian sebagai berikut:

Tabel 6.4.104  
Rincian Beban Belanja Tenaga Ahli/Instruktur/Narasumber-LO  
Tahun 2016 dan 2015

	<b>Beban Belanja Tenaga Ahli/Instruktur/Narasumber</b>	<b>TA 2016 (Rp)</b>	<b>TA 2015 (Rp)</b>	<b>Kenaikan/ Penurunan</b>	<b>%</b>
1	Beban Belanja Tenaga Ahli/Instruktur/Narasumber	2.443.940.918,00	-	2.443.940.918,00	-
	<b>Jumlah</b>	<b>2.443.940.918,00</b>	<b>-</b>	<b>2.443.940.918,00</b>	<b>-</b>

**6. Beban Uang untuk Diberikan Kepada Pihak Ketiga/Masyarakat-LO**

Beban Uang untuk Diberikan Kepada Pihak Ketiga/Masyarakat-LO meliputi Uang untuk Diberikan Kepada Pihak Ketiga dan Uang untuk Diberikan Kepada Masyarakat, realisasi Tahun 2016 nihil menurun senilai Rp1.620.490.000,00 atau (100,00%) dibanding dengan Tahun 2015 senilai Rp1.620.490.000,00 dengan rincian sebagai berikut:

Tabel 6.4.105  
Rincian Beban Uang Untuk Diberikan Kepada Pihak Ketiga/ Masyarakat – LO  
Tahun 2016 dan 2015

	<b>Beban Uang diberikan kepada pihak ketiga/masyarakat</b>	<b>TA 2016 (Rp)</b>	<b>TA 2015 (Rp)</b>	<b>Kenaikan/ Penurunan</b>	<b>%</b>
1	Uang untuk diberikan kepada pihak ketiga	-	168.000.000,00	(168.000.000,00)	(100,00)
2	Uang untuk diberikan kepada masyarakat	-	1.452.490.000,00	(1.452.490.000,00)	(100,00)
	<b>Jumlah</b>	<b>-</b>	<b>1.620.490.000,00</b>	<b>(1.620.490.000,00)</b>	<b>(100,00)</b>

**7. Beban Premi Asuransi-LO**

Beban Premi Asuransi-LO TA 2015 meliputi asuransi barang milik daerah. Realisasi Beban Premi Asuransi-LO Tahun 2016 senilai Rp689.328.121,12 meningkat senilai Rp137.246.907,12 atau 24,86% dibandingkan dengan Tahun 2015 senilai Rp522.081.214,00 sebagai berikut:

Tabel 6.4.106

Rincian Beban Premi Asuransi-LO Tahun 2016 dan 2015

Beban Premi Asuransi		TA 2016 (Rp)	TA 2015 (Rp)	Kenaikan/ Penurunan	%
1	Beban Jasa Premi Asuransi Barang Milik Daerah	689.328.121,12	522.081.214,00	137.246.907,12	24,86
	<b>Jumlah</b>	<b>689.328.121,12</b>	<b>522.081.214,00</b>	<b>137.246.907,12</b>	<b>24,86</b>

**8. Beban Jasa Kantor-LO**

Beban Jasa Kantor-LO meliputi Beban Jasa Kantor dan Beban Jasa Konsultansi dengan realisasi Tahun 2016 dan 2015 sebagai berikut:

Tabel 6.4.107

Rincian Beban Jasa Kantor-LO Tahun 2016 dan Tahun 2015

Beban Jasa kantor		TA 2016 (Rp)	TA 2015 (Rp)	Kenaikan/ Penurunan	%
1	Beban Jasa Kantor	65.680.735.945,95	66.827.167.057,36	(1.146.431.111,41)	(1,72)
2	Beban Jasa Konsultansi	3.616.325.460,00	306.615.000,00	3.309.710.460,00	1.079,44
	<b>Jumlah</b>	<b>69.297.061.405,95</b>	<b>67.133.782.057,36</b>	<b>2.163.279.348,59</b>	<b>3,22</b>

Realisasi Beban Jasa Kantor-LO Tahun 2016 senilai Rp69.297.061.405,95 meningkat senilai Rp2.163.279.348,59 atau 3,22% dibanding dengan Tahun 2015 senilai Rp67.133.782.057,36 yang dapat dirinci sebagai berikut:

**a. Beban Jasa Kantor-LO**

Beban Jasa Kantor-LO meliputi belanja pemakaian telepon, listrik dan air, kebutuhan kantor lainnya, dan belanja jasa yang digunakan dalam pelaksanaan kegiatan pada tahun anggaran berkenaan. Realisasi Beban Jasa Kantor-LO Tahun 2016 senilai Rp 65.680.735.945,95 menurun senilai Rp1.146.431.111,41 atau (1,72%) dibanding dengan Tahun 2015 senilai Rp66.827.167.057,36 sebagai berikut:

Tabel 6.4.108

Rincian Beban Jasa Kantor-LO Tahun 2016 dan 2015

Beban Jasa Kantor		TA 2016 (Rp)	TA 2015 (Rp)	Kenaikan/ Penurunan	%
1	Beban Jasa telepon	493.838.617,00	542.862.307,00	(49.023.690,00)	(9,03)
2	Beban Jasa air	237.339.228,00	254.168.880,00	(16.829.652,00)	(6,62)
3	Beban Jasa listrik	21.642.434.160,00	24.569.192.104,00	(2.926.757.944,00)	(11,91)
4	Beban Jasa pengumuman lelang/ pemenang lelang	8.567.000,00	3.000.000,00	5.567.000,00	185,57
5	Beban Jasa surat kabar/majalah	297.598.000,00	281.385.000,00	16.213.000,00	5,76
6	Beban Jasa kawat/faksimili/inter net	1.242.478.107,00	1.110.171.443,00	132.306.664,00	11,92
7	Beban Jasa paket/pengiriman	160.930,00	84.263.420,00	(84.102.490,00)	(99,81)

**CATATAN ATAS LAPORAN KEUANGAN**

Untuk tahun-tahun yang berakhir pada tanggal 31 Desember 2016 dan 2015

	<b>Beban Jasa Kantor</b>	<b>TA 2016 (Rp)</b>	<b>TA 2015 (Rp)</b>	<b>Kenaikan/ Penurunan</b>	<b>%</b>
8	Beban Jasa Sertifikasi	-	10.938.800,00	(10.938.800,00)	(100,00)
9	Beban Jasa Penyiaran/Penayangan Media Elektronik	26.900.000,00	10.779.800,00	16.120.200,00	149,54
10	Beban Transportasi dan Akomodasi	12.782.835.470,00	8.673.280.362,00	4.109.555.108,00	47,38
11	Beban Jasa Dokumentasi	64.096.300,00	87.741.000,00	(23.644.700,00)	(26,95)
12	Beban Jasa Dekorasi	613.860.600,00	381.000.000,00	232.860.600,00	61,12
13	Beban Jasa Pihak Ketiga	8.893.755.777,00	8.549.383.991,00	344.371.786,00	4,03
14	Beban Papan Nama	9.800.000,00	3.150.000,00	6.650.000,00	211,11
15	Beban Jasa Pembuatan Spanduk	428.095.000,00	509.106.338,00	(81.011.338,00)	(15,91)
16	Beban Jasa pembuatan Gambar dan RAB	39.000.000,00	187.812.000,00	(148.812.000,00)	(79,23)
17	Beban Jasa pemeriksaan penunjang	18.900.000,00	53.196.000,00	(34.296.000,00)	(64,47)
18	Beban Jasa Perawatan Pasien miskin yang tak dijamin JAMKESMAS	14.864.504.463,00	10.052.935.303,00	4.811.569.160,00	47,86
19	Beban Jasa Kegiatan Lomba	54.854.000,00	337.000.000,00	(282.146.000,00)	(83,72)
20	Beban Jasa Pengolahan dan Penataan Buku	17.820.000,00	25.000.000,00	(7.180.000,00)	(28,72)
21	Beban Jasa Biaya Iklan Layanan Masyarakat / Advertorial melalui Media massa dan Elektronik	641.396.000,00	382.150.000,00	259.246.000,00	67,84
22	Beban Jasa Penyelenggaraan Kegiatan	301.000.000,00	90.750.000,00	210.250.000,00	231,68
23	Beban Jasa Publikasi	123.513.061,00	78.155.561,00	45.357.500,00	58,03
24	Beban Jasa Uji Laboratorium Limbah Cair, Padat, dan Gas	215.702.800,00	103.524.000,00	112.178.800,00	108,36
25	Beban Jasa pemeriksaan penunjang	66.100.000,00	48.000.000,00	18.100.000,00	37,71
26	Beban Kontribusi	38.600.000,00	5.550.000,00	33.050.000,00	595,50
27	Beban Bantuan Hukum	21.250.000,00	-	21.250.000,00	-
28	Beban Jasa Kantor BLUD	2.449.382.168,95	10.392.670.748,36	(7.943.288.579,41)	(76,43)
29	Beban Pembayaran Nilai Tegakan	86.954.264,00	-	86.954.264,00	-
	<b>Jumlah</b>	<b>65.680.735.945,95</b>	<b>66.827.167.057,36</b>	<b>(1.146.431.111,41)</b>	<b>(1,72)</b>

**b. Beban Jasa Konsultansi-LO**

Beban Jasa Konsultansi-LO meliputi belanja jasa konsultansi penelitian, belanja konsultansi perencanaan, dan belanja konsultansi pengawasan. Realisasi Beban Jasa Konsultansi-LO Tahun 2016 senilai Rp3.616.325.460,00 meningkat senilai Rp3.309.710.460,00 atau 1.079,44% dibanding dengan Tahun 2015 senilai Rp306.615.000,00 sebagai berikut:

Tabel 6.4.109

Rincian Beban Jas Konsultansi-LO Tahun 2016 dan 2015

	<b>Beban Jasa Konsultansi</b>	<b>TA 2016 (Rp)</b>	<b>TA 2015 (Rp)</b>	<b>Kenaikan/ Penurunan</b>	<b>%</b>
1	Beban Jasa Konsultansi Penelitian	390.129.460,00	-	390.129.460,00	-
2	Beban Jasa Konsultansi Perencanaan	2.990.221.000,00	261.967.000,00	2.728.254.000,00	1.041,45
3	Beban Jasa Konsultansi Pengawasan	235.975.000,00	44.648.000,00	191.327.000,00	428,52
	<b>Jumlah</b>	<b>3.616.325.460,00</b>	<b>306.615.000,00</b>	<b>3.309.710.460,00</b>	<b>1.079,44</b>

**9. Beban Pemeliharaan-LO**

Beban Pemeliharaan-LO meliputi Beban Pemeliharaan dan Beban Pemeliharaan Kendaraan Bermotor dengan realisasi Tahun 2016 dan 2015 sebagai berikut:

Tabel 6.4.110

Rincian Beban Jasa Kantor-LO Tahun 2016 dan 2015

	<b>Beban Pemeliharaan</b>	<b>TA 2016 (Rp)</b>	<b>TA 2015 (Rp)</b>	<b>Kenaikan/ Penurunan</b>	<b>%</b>
1	Beban Perawatan Kendaraan Bermotor	5.229.767.448,00	5.886.104.600,00	(656.337.152,00)	(11,15)
2	Beban Pemeliharaan	12.714.680.429,00	24.634.726.112,00	(11.920.045.683,00)	(48,39)
	<b>Jumlah</b>	<b>17.944.447.877,00</b>	<b>30.520.830.712,00</b>	<b>(12.576.382.835,00)</b>	<b>(41,21)</b>

Realisasi Beban Jasa Kantor-LO Tahun 2016 senilai Rp17.944.447.877,00 menurun senilai Rp12.576.382.835,00 atau (41,21%) dibanding dengan Tahun 2015 senilai Rp30.520.830.712,00 yang dapat dirinci sebagai berikut:

**a. Beban Jasa Perawatan Kendaraan Bermotor-LO**

Beban Jasa Perawatan Kendaraan Bermotor-LO meliputi jasa servis, penggantian suku cadang, belanja bahan bakar minyak, gas, dan pelumas serta pajak kendaraan bermotor, dan lain-lain. Realisasi Beban Jasa Perawatan Kendaraan Bermotor-LO Tahun 2016 senilai Rp5.229.767.448,00 menurun senilai Rp656.337.152,00 atau (11,15%) dibanding dengan Tahun 2015 senilai Rp5.886.104.600,00 sebagai berikut:

Tabel 6.4.112

Rincian Beban Perawatan Kendaraan Bermotor-LO Tahun 2016 dan 2015

	<b>Beban Perawatan Kendaraan Bermotor</b>	<b>TA 2016 (Rp)</b>	<b>TA 2015 (Rp)</b>	<b>Kenaikan/ Penurunan</b>	<b>%</b>
1	Beban Jasa Servis	1.118.649.080,00	934.156.525,00	184.492.555,00	19,75
2	Beban Penggantian Suku Cadang	1.113.393.548,00	1.037.986.691,00	75.406.857,00	7,26



	<b>Beban Perawatan Kendaraan Bermotor</b>	<b>TA 2016 (Rp)</b>	<b>TA 2015 (Rp)</b>	<b>Kenaikan/ Penurunan</b>	<b>%</b>
3	Beban Bahan Bakar Minyak/Gas dan pelumas	2.717.342.070,00	3.604.544.029,00	(887.201.959,00)	(24,61)
4	Beban Jasa KIR	1.371.500,00	1.342.100,00	29.400,00	2,19
5	Beban Pajak Kendaraan Bermotor	279.011.250,00	308.075.255,00	(29.064.005,00)	(9,43)
	<b>Jumlah</b>	<b>5.229.767.448,00</b>	<b>5.886.104.600,00</b>	<b>(656.337.152,00)</b>	<b>(11,15)</b>

**b. Beban Pemeliharaan-LO**

Beban Pemeliharaan-LO meliputi pemeliharaan peralatan dan mesin, gedung dan bangunan, pemeliharaan jalan, irigasi dan jaringan dan pemeliharaan aset tetap serta BULD . Realisasi beban pemeliharaan-LO Tahun 2016 senilai Rp12.714.680.429,00 menurun senilai Rp11.920.045.683,00 atau (48,39%) dibanding dengan Tahun 2015 senilai Rp24.634.726.112,00 sebagai berikut:

Tabel 6.4.111  
Rincian Beban Pemeliharaan-LO Tahun 2016 dan 2015

	<b>Beban Pemeliharaan</b>	<b>TA 2016 (Rp)</b>	<b>TA 2015 (Rp)</b>	<b>Kenaikan/ Penurunan</b>	<b>%</b>
1	Beban Pemeliharaan Peralatan dan Mesin	2.237.472.394,00	2.464.989.264,00	(227.516.870,00)	(9,23)
2	Beban Pemeliharaan Gedung dan Bangunan	3.101.082.550,00	2.407.807.190,00	693.275.360,00	28,79
3	Beban Pemeliharaan Jalan, Irigasi, dan Jaringan	4.941.136.300,00	16.033.687.366,00	(11.092.551.066,00)	(69,18)
4	Beban Pemeliharaan Aset Tetap Lainnya	818.857.000,00	207.765.000,00	611.092.000,00	294,13
5	Beban Pemeliharaan Peralatan dan Mesin BLUD	510.854.960,00	1.120.550.254,00	(609.695.294,00)	(54,41)
6	Beban Pemeliharaan Gedung dan Bangunan BLUD	797.483.650,00	2.063.096.458,00	(1.265.612.808,00)	(61,35)
7	Beban Pemeliharaan Jaringan Irigasi BLUD	307.793.575,00	336.830.580,00	(29.037.005,00)	(8,62)
	<b>Jumlah</b>	<b>12.714.680.429,00</b>	<b>24.634.726.112,00</b>	<b>(11.920.045.683,00)</b>	<b>(48,39)</b>

**10. Beban Perjalanan Dinas-LO**

Beban Perjalanan Dinas-LO meliputi perjalanan dinas dalam daerah dan luar daerah. Realisasi Beban Perjalanan Dinas-LO Tahun 2016 senilai Rp23.880.993.662,00 meningkat senilai Rp6.297.117.317,00 atau 35,81% dibanding dengan Tahun 2015 senilai Rp17.583.876.345,00 sebagai berikut:



PEMERINTAH KABUPATEN PEKALONGAN  
**CATATAN ATAS LAPORAN KEUANGAN**

Untuk tahun-tahun yang berakhir pada tanggal 31 Desember 2016 dan 2015

Tabel 6.4.113  
Rincian Beban Perjalanan Dinas-LO Tahun 2016 dan 2015

Beban Perjalanan Dinas		TA 2016 (Rp)	TA 2015 (Rp)	Kenaikan/ Penurunan	%
1	Beban perjalanan dinas dalam daerah	4.933.741.616,00	4.393.801.627,00	539.939.989,00	12,29
2	Beban perjalanan dinas luar daerah	18.947.252.046,00	13.190.074.718,00	5.757.177.328,00	43,65
<b>Jumlah</b>		<b>23.880.993.662,00</b>	<b>17.583.876.345,00</b>	<b>6.297.117.317,00</b>	<b>35,81</b>

### 11. Beban Bunga-LO

Beban Bunga-LO adalah beban yang terkait dengan biaya bunga pinjaman kepada Pemerintah Pusat berupa *Sub Loan Agreement (SLA)* yang merupakan pinjaman Pemerintah Kabupaten Pekalongan. Realisasi Beban Bunga-LO Tahun 2016 senilai Rp5.212.969,00 menurun senilai Rp20.681.891,00 atau (79,87%) dibanding dengan Tahun 2015 senilai Rp25.894.860,00 sebagai berikut:

Tabel 6.4.114  
Rincian Beban Bunga – LO Tahun 2016 dan 2015

Bunga Utang Pinjaman		TA 2016 (Rp)	TA 2015 (Rp)	Kenaikan/ Penurunan	%
1	Beban Bunga Utang Pinjaman kepada Lembaga Keuangan Bank	5.212.969,00	25.894.860,00	(20.681.891,00)	(79,87)
<b>Jumlah</b>		<b>5.212.969,00</b>	<b>25.894.860,00</b>	<b>(20.681.891,00)</b>	<b>(79,87)</b>

### 12. Beban Hibah-LO

Pemerintah Kabupaten Pekalongan pada tahun 2015 menganggarkan beban hibah yang meliputi hibah kepada organisasi kemasyarakatan dan hibah kepada Pemerintahan Desa. Realisasi Beban Hibah-LO Tahun 2016 senilai Rp38.328.693.982,71 menurun senilai Rp52.009.472.677,25 atau (57,57%) dibanding dengan Tahun 2015 senilai Rp90.338.166.659,96 yang terdiri dari :

Tabel 6.4.115  
Rincian Beban Hibah-LO Tahun 2016 dan 2015

Beban Hibah		TA 2016 (Rp)	TA 2015 (Rp)	Kenaikan/ Penurunan	%
1	Beban Hibah kepada Pemerintah	1.422.218.000,00	-	1.422.218.000,00	100,00
2	Beban Hibah kepada Organisasi Kemasyarakatan	8.901.800.000,00	33.634.592.500,00	(24.732.792.500,00)	(73,53)
3	Beban Hibah kepada Pemerintahan Desa	-	952.500.000,00	(952.500.000,00)	(100,00)
4	Beban Barang Untuk Diserahkan kepada Masyarakat/Pihak Ketiga	28.004.675.982,71	55.751.074.159,96	(27.746.398.177,25)	(49,77)
<b>Jumlah</b>		<b>38.328.693.982,71</b>	<b>90.338.166.659,96</b>	<b>(52.009.472.677,25)</b>	<b>(57,57)</b>

**13. Beban Bantuan Sosial-LO**

Beban Bantuan Sosial-LO direalisasikan dalam bentuk pemberian bantuan sosial kepada organisasi sosial kemasyarakatan dan anggota masyarakat dengan realisasi Tahun 2016 senilai Rp2.257.200.000,00 menurun senilai Rp1.895.350.000,00 atau (45,64%) dibanding dengan Tahun 2015 senilai Rp4.152.550.000,00 sebagai berikut:

Tabel 6.4.116  
Rincian Bantuan Sosial-LO Tahun 2016 dan 2015

	Beban Bantuan Sosial	TA 2016 (Rp)	TA 2015 (Rp)	Kenaikan/ Penurunan	%
1	Beban Bantuan Sosial kepada Masyarakat	163.400.000,00	1.475.000.000,00	(1.311.600.000,00)	(88,92)
2	Beban Bantuan Sosial kepada Anggota Masyarakat	2.093.800.000,00	2.677.550.000,00	(583.750.000,00)	(21,80)
	<b>Jumlah</b>	<b>2.257.200.000,00</b>	<b>4.152.550.000,00</b>	<b>(1.895.350.000,00)</b>	<b>(45,64)</b>

**14. Beban Penyusutan dan Amortisasi-LO**

Beban penyusutan dan amortisasi-LO meliputi penyusutan peralatan dan mesin, gedung dan bangunan, jalan irigasi dan jaringan, beban penyusutan amortisasi dan penyusutan aset tetap lainnya. Realisasi Beban Penyusutan dan Amortisasi-LO Tahun 2016 senilai Rp168.591.449.716,33 meningkat senilai Rp70.584.381.114,35 atau 72,02% dibanding dengan Tahun 2015 senilai Rp98.007.068.601,98 sebagai berikut:

Tabel 6.4.117  
Rincian Beban Penyusutan dan Amortisasi-LO Tahun 2016 dan 2015

	Beban Penyusutan dan Amortisasi	TA 2016 (Rp)	TA 2015 (Rp)	Kenaikan/ Penurunan	%
1	Beban Penyusutan Peralatan dan Mesin	47.657.496.692,25	40.667.933.147,73	6.989.563.544,52	17,19
2	Beban Penyusutan Gedung dan Bangunan	14.662.033.283,42	14.665.826.952,77	(3.793.669,35)	(0,03)
3	Beban Penyusutan Jalan, Irigasi, dan Jaringan	105.668.462.714,23	42.148.762.807,44	63.519.699.906,79	150,70
4	Beban Amortisasi Aset Tidak Berwujud	603.457.026,43	524.545.694,04	78.911.332,39	15,04
	<b>Jumlah</b>	<b>168.591.449.716,33</b>	<b>98.007.068.601,98</b>	<b>70.584.381.114,35</b>	<b>72,02</b>

**a. Beban Penyusutan Peralatan dan Mesin-LO**

Beban penyusutan peralatan dan mesin-LO dengan realisasi Tahun 2016 senilai Rp47.657.496.692,25 meningkat senilai Rp6.989.563.544,52 atau 17,19% dibanding dengan Tahun 2015 senilai Rp40.667.933.147,73 sebagai berikut:

Tabel 6.4.118  
Rincian Beban Penyusutan Peralatan dan Mesin-LO Tahun 2016 dan 2015

	Beban Penyusutan Peralatan dan Mesin	TA 2016 (Rp)	TA 2015 (Rp)	Kenaikan/ Penurunan	%
1	Beban Penyusutan Peralatan dan Mesin	47.657.496.692,25	40.667.933.147,73	6.989.563.544,52	17,19
	<b>Jumlah</b>	<b>47.657.496.692,25</b>	<b>40.667.933.147,73</b>	<b>6.989.563.544,52</b>	<b>17,19</b>



**b. Beban Penyusutan Gedung dan bangunan-LO**

Beban penyusutan gedung dan bangunan-LO dengan realisasi Tahun 2016 senilai Rp14.662.033.283,42 menurun senilai Rp3.793.669,35 atau (0,30%) dibanding dengan Tahun 2015 senilai Rp14.665.826.952,77 sebagai berikut:

Tabel 6.4.119

Rincian Beban Penyusutan Gedung dan Bangunan-LO Tahun 2016 dan 2015

Beban Penyusutan Gedung dan Bangunan		TA 2016 (Rp)	TA 2015 (Rp)	Kenaikan/ Penurunan	%
1	Beban Penyusutan Gedung dan Bangunan	14.662.033.283,42	14.665.826.952,77	(3.793.669,35)	(0,03)
	<b>Jumlah</b>	<b>14.662.033.283,42</b>	<b>14.665.826.952,77</b>	<b>(3.793.669,35)</b>	<b>(0,03)</b>

**c. Beban Penyusutan Jalan, Irigasi dan Jaringan-LO**

Beban Penyusutan Jalan, Irigasi dan Jaringan -LO dengan realisasi Tahun 2016 senilai Rp105.668.462.714,23 meningkat senilai Rp63.519.699.906,79 atau 150,70% dibanding dengan Tahun 2015 senilai Rp42.148.762.807,44 sebagai berikut:

Tabel 6.4.120

Rincian Beban Penyusutan Jalan, Irigasi dan Jaringan-LO Tahun 2016 dan 2015

Beban Penyusutan Jalan, Irigasi, dan Jaringan		TA 2016 (Rp)	TA 2015 (Rp)	Kenaikan/ Penurunan	%
1	Beban Penyusutan Jalan, Irigasi, dan Jaringan	105.668.462.714,23	42.148.762.807,44	63.519.699.906,79	150,70
	<b>Jumlah</b>	<b>105.668.462.714,23</b>	<b>42.148.762.807,44</b>	<b>63.519.699.906,79</b>	<b>150,70</b>

**d. Beban Amortisasi Aset Tidak Berwujud-LO**

Beban Amortisasi Aset Tidak Berwujud-LO dengan realisasi Tahun 2016 senilai Rp603.457.026,43 meningkat senilai Rp78.911.332,39 atau 15,04% dibanding dengan Tahun 2015 senilai Rp524.545.694,04 sebagai berikut:

Tabel 6.4.121

Rincian Beban Amortisasi Aset Tidak Berwujud-LO Tahun 2016 dan 2015

Beban Amortisasi Aset Tidak Berwujud		TA 2016 (Rp)	TA 2015 (Rp)	Kenaikan/ Penurunan	%
1	Beban Amortisasi Aset Tidak Berwujud	603.457.026,43	524.545.694,04	78.911.332,39	15,04
	<b>Jumlah</b>	<b>603.457.026,43</b>	<b>524.545.694,04</b>	<b>78.911.332,39</b>	<b>15,04</b>

**15. Beban Transfer-LO**

Beban Transfer-LO meliputi Beban transfer bagi hasil pajak daerah, transfer bantuan keuangan ke desa dan transfer bantuan keuangan lainnya, Realisasi Beban Transfer-LO Tahun 2016 senilai Rp5.401.648.497,00 meningkat senilai Rp1.617.217.114,00 atau 42,73% dibanding dengan Tahun 2015 senilai Rp3.784.431.383,00, yang dapat dijelaskan lebih lanjut sebagai berikut:

Tabel 6.4.122  
Rincian Beban Transfer-LO Tahun 2016 dan 2015

Beban Transfer Bagi Hasil Pajak dan Retribusi Daerah		TA 2016 (Rp)	TA 2015 (Rp)	Kenaikan/ Penurunan	%
1	Beban Bagi Hasil Pajak Daerah Kepada Pemerintahan Desa	4.232.027.440,00	3.020.270.804,00	1.211.756.636,00	40,12
2	Beban Bagi Hasil Retribusi Daerah Kepada Pemerintahan Desa	1.127.790.157,00	722.086.079,00	405.704.078,00	56,19
3	Beban Bagi Hasil Retribusi Daerah Kepada Pihak Ketiga	41.830.900,00	42.074.500,00	(243.600,00)	(0,58)
<b>Jumlah</b>		<b>5.401.648.497,00</b>	<b>3.784.431.383,00</b>	<b>1.617.217.114,00</b>	<b>42,73</b>

**a. Beban Transfer Bagi Hasil Pajak Daerah Kepada Pemerintah Desa-LO**

Beban Transfer Bagi Hasil Pajak Daerah kepada Pemerintah Desa-LO Tahun 2016 senilai Rp4.232.027.440,00 meningkat senilai Rp1.211.756.636,00 atau 40,12% dibanding dengan Tahun 2015 senilai Rp3.020.270.804,00 rincian sebagai berikut:

Tabel 6.4.123  
Rincian Beban Transfer Bagi Hasil Pajak Daerah-LO Tahun 2016 dan 2015

Beban Transfer Bagi Hasil Pajak Daerah Kepada Pemerintahan Kabupaten/Kota		TA 2016 (Rp)	TA 2015 (Rp)	Kenaikan/ Penurunan	%
1	Beban Bagi Hasil Pajak Daerah Kepada Pemerintahan Desa	4.232.027.440,00	3.020.270.804,00	1.211.756.636,00	40,12
<b>Jumlah</b>		<b>4.232.027.440,00</b>	<b>3.020.270.804,00</b>	<b>1.211.756.636,00</b>	<b>40,12</b>

**b. Beban Transfer Bagi Hasil Retribusi Daerah Kepada Pemerintah Desa-LO**

Beban Transfer Bagi hasil Retribusi Daerah kepada Pemerintah Desa-LO Tahun 2016 senilai Rp1.127.790.157,00 meningkat senilai Rp405.704.078,00 atau 56,19% dibanding dengan Tahun 2015 senilai Rp722.086.079,00 dengan rincian sebagai berikut:

Tabel 6.4.124  
Rincian Beban Transfer Bagi Hasil Retribusi Daerah-LO Tahun 2016 dan 2015

Beban Bagi Hasil Retribusi Daerah Kepada Pemerintahan Desa		TA 2016 (Rp)	TA 2015 (Rp)	Kenaikan/ Penurunan	%
1	Beban Bagi Hasil Retribusi Daerah Kepada Pemerintahan Desa	1.127.790.157,00	722.086.079,00	405.704.078,00	56,19
<b>Jumlah</b>		<b>1.127.790.157,00</b>	<b>722.086.079,00</b>	<b>405.704.078,00</b>	<b>56,19</b>

**c. Beban Transfer Bagi hasil hasil retribusi kepada pihak ketiga-LO**

Beban bagi hasil retribusi kepada pihak ketiga-LO TA 2015 meliputi bagi hasil retribusi daerah bumi perkemahan linggoasri dan obyek wisata depok dengan realisasi Belanja bagi hasil Retribusi kepada pihak ketiga-LO Tahun 2016 senilai Rp41.830.900,00 menurun senilai Rp243.600,00 atau (0,58%) dibanding dengan Tahun 2015 senilai Rp42.074.500,00 perincian sebagai berikut:

Tabel 6.4.125

Rincian Beban Bagi Hasil Retribusi Daerah kepada Pihak Ketiga-LO Tahun 2016 dan 2015

	Beban Bagi Hasil Retribusi Daerah Kepada Pihak Ketiga	TA 2016 (Rp)	TA 2015 (Rp)	Kenaikan/ Penurunan	%
1	Beban Bagi Hasil Retribusi Daerah Kepada Pihak Ketiga	41.830.900,00	42.074.500,00	(243.600,00)	(0,58)
	<b>Jumlah</b>	<b>41.830.900,00</b>	<b>42.074.500,00</b>	<b>(243.600,00)</b>	<b>(0,58)</b>

**16. Beban Penyisihan Piutang-LO**

Beban Penyisihan Piutang-LO meliputi Beban Penyisihan Piutang Pajak, Penyisihan Piutang Retribusi, Penyisihan Piutang Lain-lain PAD yang sah dan Penyisihan Piutang Pendapatan Lainnya-LO Tahun 2016 senilai Rp12.994.017.148,32 menurun senilai Rp2.896.746.098,71 atau (18,23%) dibanding dengan Tahun 2015 senilai Rp15.890.763.247,03, yang dapat dijelaskan lebih lanjut sebagai berikut:

Tabel 6.4.126

Rincian Beban Penyisihan Piutang-LO Tahun 2016 dan 2015

	Beban Penyisihan Piutang	TA 2016 (Rp)	TA 2015 (Rp)	Kenaikan/ Penurunan	%
1	Beban Penyisihan Piutang Pendapatan	12.994.017.148,32	15.890.763.247,03	(2.896.746.098,71)	(18,23)
	<b>Jumlah</b>	<b>12.994.017.148,32</b>	<b>15.890.763.247,03</b>	<b>(2.896.746.098,71)</b>	<b>(18,23)</b>

Beban Penyisihan Piutang Pendapatan -LO Tahun 2016 senilai Rp12.994.017.148,32 menurun senilai Rp2.896.746.098,71 atau (18,23%) dibanding dengan Tahun 2015 senilai Rp15.890.763.247,03 perincian sebagai berikut:

Tabel 6.4.127

Rincian Beban Penyisihan Piutang Pendapatan-LO Tahun 2016 dan 2015

	Beban Penyisihan Piutang Pendapatan	TA 2016 (Rp)	TA 2015 (Rp)	Kenaikan/ Penurunan	%
1	Beban Penyisihan Piutang Pajak	12.163.473.987,89	12.569.592.663,36	(406.118.675,47)	(3,23)
2	Beban Penyisihan Piutang Retribusi	-	13.158,00	(13.158,00)	(100,00)
3	Beban Penyisihan Piutang Lain-lain PAD yang Sah	830.543.160,43	2.915.737.676,67	(2.085.194.516,24)	(71,52)
4	Beban Penyisihan Piutang Pendapatan Lainnya	-	405.419.749,00	(405.419.749,00)	(100,00)
	<b>Jumlah</b>	<b>12.994.017.148,32</b>	<b>15.890.763.247,03</b>	<b>(2.896.746.098,71)</b>	<b>(18,23)</b>

**17. Beban Bantuan Keuangan-LO**

Beban Bantuan Keuangan-LO TA 2015 Pemerintah Kabupaten Pekalongan meliputi bantuan keuangan ke Desa, dengan rincian sebagai berikut:

Tabel 6.4.128  
Rincian Beban Bantuan Keuangan-LO Tahun 2016 dan 2015

Beban Transfer Bantuan Keuangan ke Desa		TA 2016 (Rp)	TA 2015 (Rp)	Kenaikan/ Penurunan	%
1	Beban Transfer Bantuan Keuangan ke Desa	138.998.049.090,00	169.989.149.808,00	(30.991.100.718,00)	(18,23)
<b>Jumlah</b>		<b>138.998.049.090,00</b>	<b>169.989.149.808,00</b>	<b>(30.991.100.718,00)</b>	<b>(18,23)</b>

Realisasi Beban Transfer bantuan keuangan-LO Tahun 2016 senilai Rp138.998.049.090,00 menurun senilai Rp30.991.100.718,00 atau (18,23%) dibanding dengan Tahun 2015 senilai Rp169.989.149.808,00. Rincian dan penjelasan lebih lanjut mengenai Beban bantuan keuangan disajikan sebagai berikut :

Tabel 6.4.129  
Rincian Beban Bantuan Keuangan ke Desa-LO Tahun 2016 dan 2015

Beban Transfer Bantuan Keuangan ke Desa		TA 2016 (Rp)	TA 2015 (Rp)	Kenaikan/ Penurunan	%
1	Bantuan Dana Desa	95.905.199.090,00	77.762.725.000,00	18.142.474.090,00	23,33
2	Alokasi Dana Desa	0,00	88.999.999.808,00	(88.999.999.808,00)	(100,00)
3	Pembangunan fisik sarana dan prasarana	42.537.850.000,00	3.186.425.000,00	39.351.425.000,00	1.234,97
4	Transfer Bantuan Keuangan Lainnya	555.000.000,00	40.000.000,00	515.000.000,00	1.287,50
<b>Jumlah</b>		<b>138.998.049.090,00</b>	<b>169.989.149.808,00</b>	<b>(30.991.100.718,00)</b>	<b>(18,23)</b>

**18. Beban Bantuan Partai Politik -LO.**

Realisasi beban bantuan keuangan lainnya kepada partai politik Tahun 2016 senilai Rp998.379.400,00 meningkat senilai Rp 103.341.300,00 atau 11,55% dibanding dengan Tahun 2015 senilai Rp895.038.100,00. Pemberian bantuan partai politik pada TA 2016 telah ditentukan besarnya berdasarkan perolehan suara partai politik yang mendapatkan kursi di DPRD Kabupaten Pekalongan pada pemilihan umum tahun 2014 yang lalu. Hal ini sesuai dengan Peraturan Bupati Nomor 4 tahun 2015 tentang Pedoman Pelaksanaan Penyaluran Bantuan Partai Politik. Berikut ini data-data partai politik penerima bantuan partai politik beserta perolehan suara dan kursi di DPRD Kabupaten Pekalongan.

Tabel 6.4.130  
Rincian Beban Bantuan Kepada Partai Politik-LO Tahun 2016 dan 2015

	Beban Transfer Bantuan Kepada Partai Politik	TA 2016 (Rp)	TA 2015 (Rp)	Kenaikan/ Penurunan	%
1	Beban Bantuan kepada DPC Partai Kebangkitan Bangsa	301.463.300,00	301.463.300,00	-	-
2	Beban Bantuan kepada DPC Partai Demokrasi Indonesia Perjuangan	251.426.800,00	251.426.800,00	-	-
3	Beban Bantuan kepada DPC Partai Gerakan Indonesia Raya	107.612.400,00	107.612.400,00	-	-
4	Beban Bantuan kepada DPD II Partai Golongan Karya	103.341.300,00	-	103.341.300,00	-
5	Beban Bantuan kepada DPC Partai Persatuan Pembangunan	-	-	-	-
6	Beban Bantuan kepada DPD Partai Amanat Nasional	88.589.100,00	88.589.100,00	-	-
7	Beban Bantuan kepada DPC Partai Demokrat	67.309.500,00	67.309.500,00	-	-
8	Beban Bantuan kepada DPD Partai Keadilan Sejahtera	48.624.300,00	48.624.300,00	-	-
9	Beban Bantuan kepada DPC Partai Hati Nurani Rakyat	30.012.700,00	30.012.700,00	-	-
	<b>Jumlah</b>	<b>998.379.400,00</b>	<b>895.038.100,00</b>	<b>103.341.300,00</b>	<b>11,55</b>

**19. Beban BOS-LO**

Beban Dana BOS dengan realisasi Tahun 2016 senilai Rp54.432.514.977,00 menurun senilai Rp36.377.348.131,00 atau (40,06%) dibanding dengan Tahun 2015 senilai Rp90.809.863.108,00 sebagai berikut:

Tabel 6.4.131  
Rincian Beban BOS-LO Tahun 2016 dan 2015

	Beban Barang Dana BOS	TA 2016 (Rp)	TA 2015 (Rp)	Kenaikan/ Penurunan	%
1	Beban Barang Dana BOS	54.432.514.977,00	90.809.863.108,00	(36.377.348.131,00)	(40,06)
	<b>Jumlah</b>	<b>54.432.514.977,00</b>	<b>90.809.863.108,00</b>	<b>(36.377.348.131,00)</b>	<b>(40,06)</b>

**20. Beban Lain-LO**

Beban lain-LO dengan realisasi Tahun 2016 senilai Rp56.303.747.828,71 meningkat senilai Rp56.303.747.828,71 atau 100,00% dibanding dengan Tahun 2015 sebagai berikut:

Tabel 6.4.132  
Rincian Beban Lain-lain-LO Tahun 2016 dan 2015

	Beban Lain-lain	TA 2016 (Rp)	TA 2015 (Rp)	Kenaikan/ Penurunan	%
1	Beban Barang dan Jasa BLUD	56.303.747.828,71	-	56.303.747.828,71	100,00
	<b>Jumlah</b>	<b>56.303.747.828,71</b>	<b>-</b>	<b>56.303.747.828,71</b>	<b>100,00</b>

**6.4.3 SURPLUS/DEFISIT-LO**

Realisasi Surplus/Defisit-LO Tahun 2016 senilai Rp92.045.627.559,38 menurun senilai Rp147.901.531.431,34 atau (61,64%) dibanding dengan Tahun 2015 senilai Rp239.947.158.990,72 Surplus/Defisit-LO meliputi surplus/defisit dari Kegiatan Operasional, Kegiatan Non Operasional dan Pos Luar Biasa, dengan rincian sebagai berikut:

Tabel 6.4.133  
Rincian Surplus/Defisit-LO Tahun 2016 dan 2015

SURPLUS/ DEFISIT LO		TA 2016 (Rp)	TA 2015 (Rp)	Kenaikan/ Penurunan	%
1	SURPLUS/ DEFISIT DARI KEGIATAN OPERASIONAL	86.586.374.678,60	242.194.038.892,72	(155.607.664.214,12)	- 64,25
2	SURPLUS/ DEFISIT DARI KEGIATAN NON OPERASIONAL	6.055.980.880,78	(173.604.902,00)	6.229.585.782,78	(3.588,37)
3	SURPLUS/ DEFISIT POS LUAR BIASA	(596.728.000,00)	(2.073.275.000,00)	1.476.547.000,00	(71,22)
	<b>Jumlah</b>	<b>92.045.627.559,38</b>	<b>239.947.158.990,72</b>	<b>(147.901.531.431,34)</b>	<b>(61,64)</b>

**6.4.3.1 SURPLUS/DEFISIT KEGIATAN OPERASIONAL**

Surplus dari kegiatan operasional Tahun 2016 senilai Rp86.586.374.678,60 menurun senilai Rp155.607.664.214,12 atau (64,25%) dibanding dengan Tahun 2015 mengalami surplus senilai Rp242.194.038.892,72 yang dapat dijelaskan sebagai berikut:

Tabel 6.4.134  
Surplus/Defisit Kegiatan Operasional-LO Tahun 2016 dan 2015

SURPLUS/ DEFISIT DARI KEGIATAN OPERASIONAL		TA 2016 (Rp)	TA 2015 (Rp)	Kenaikan/ Penurunan	%
1	PENDAPATAN OPERASI	1.741.276.805.728,98	1.872.547.657.632,31	(131.270.851.903,33)	(7,01)
2	BEBAN OPERASI	1.654.690.431.050,38	1.630.353.618.739,59	24.336.812.310,79	1,49
	<b>Jumlah</b>	<b>86.586.374.678,60</b>	<b>242.194.038.892,72</b>	<b>(155.607.664.214,12)</b>	<b>(64,25)</b>

**6.4.3.2 SURPLUS/DEFISIT KEGIATAN NON OPERASIONAL**

Pada Tahun 2016 mengalami surplus senilai Rp6.055.980.880,78 meningkat senilai Rp6.229.585.782,78 atau 3.588,37% dibanding dengan defisit Tahun 2015 senilai Rp173.604.902,00 dengan rincian sebagai berikut:

Tabel 6.4.135  
Surplus/Defisit Kegiatan Non Operasional-LO Tahun 2016 dan 2015

SURPLUS/ DEFISIT DARI KEGIATAN NON OPERASIONAL		TA 2016 (Rp)	TA 2015 (Rp)	Kenaikan/ Penurunan	%
1	SURPLUS DARI KEGIATAN NON OPERASIONAL	6.142.783.331,78	-	6.142.783.331,78	100,00
2	DEFISIT DARI KEGIATAN NON OPERASIONAL	86.802.451,00	173.604.902,00	(86.802.451,00)	(50,00)
	<b>Jumlah</b>	<b>6.055.980.880,78</b>	<b>(173.604.902,00)</b>	<b>6.229.585.782,78</b>	<b>3.588,37</b>

**6.4.4 SURPLUS/ DEFISIT SEBELUM POS LUAR BIASA**

Realisasi Surplus/Defisit Sebelum Pos Luar Biasa Tahun 2016 senilai Rp92.642.355.559,38 menurun senilai Rp149.378.078.431,34 atau (61,64%) dibanding dengan Tahun 2015 defisit senilai Rp242.020.433.990,72. Surplus/Defisit sebelum Pos Luar Biasa meliputi Surplus/Defisit Kegiatan Operasional dan Surplus/Defisit Kegiatan Non Operasional, dengan rincian sebagai berikut:

Tabel 6.4.136  
Surplus/Defisit Sebelum Pos Luar Biasa Tahun 2016 dan 2015

SURPLUS/ DEFISIT SEBELUM POS LUAR BIASA		TA 2016 (Rp)	TA 2015 (Rp)	Kenaikan/ Penurunan	%
1	SURPLUS/ DEFISIT DARI KEGIATAN OPERASIONAL	86.586.374.678,60	242.194.038.892,72	(155.607.664.214,12)	(64,25)
2	SURPLUS/ DEFISIT DARI KEGIATAN NON OPERASIONAL	6.055.980.880,78	(173.604.902,00)	6.229.585.782,78	(3.588,37)
	<b>Jumlah</b>	<b>92.642.355.559,38</b>	<b>242.020.433.990,72</b>	<b>(149.378.078.431,34)</b>	<b>(61,64)</b>

**6.4.5 SURPLUS/ DEFISIT POS LUAR BIASA**

Realisasi Surplus/Defisit sebelum Pos Luar Biasa Tahun 2016 defisit senilai Rp596.728.000,00 atau menurun senilai Rp1.476.547.000,00 atau (71,22%) dibanding dengan Tahun 2015 Rp2.073.275.000,00. Surplus/Defisit sebelum Pos Luar Biasa meliputi Pendapatan Luar Biasa dan Beban Luar Biasa, dengan rincian sebagai berikut:

Tabel 6.4.137  
Surplus/Defisit Pos Luar Biasa Tahun 2016 dan 2015

SURPLUS/ DEFISIT DARI POS LUAR BIASA		TA 2016 (Rp)	TA 2015 (Rp)	Kenaikan/ Penurunan	%
1	PENDAPATAN LUAR BIASA	-	-	-	-
2	BEBAN LUAR BIASA	596.728.000,00	2.073.275.000,00	(1.476.547.000,00)	(71,22)
	<b>Jumlah</b>	<b>(596.728.000,00)</b>	<b>(2.073.275.000,00)</b>	<b>1.476.547.000,00</b>	<b>(71,22)</b>

Realisasi Pendapatan Luar Biasa Tahun 2016 senilai Rp0,00 dan Beban Luar Biasa senilai Rp596.728.000,00 merupakan Belanja Tidak Terduga Tahun 2016, pelaksanaan Belanja Tidak Terduga terdiri dari tiga tahap yang tercantum dalam SK Bupati Pekalongan sebagai berikut:

- a) SK Bupati Pekalongan Nomor 360/210 Tahun 2016 tanggal 8 Juni 2016 tentang Penunjukan Koordinator, Penanggung Jawab Pelaksanaan dan Penanggung Jawab Teknis Kegiatan Penanganan Sarana dan Prasarana Fisik yang Rusak Akibat Bencana Alam Tahap I (Satu) Di Kabupaten Pekalongan Tahun Anggaran 2016
- b) SK Bupati Pekalongan Nomor 360/377 Tahun 2016 tanggal 28 Nopember 2016 tentang Penunjukan Penanggung Pelaksanaan dan Penanggung Jawab Teknis Kegiatan Perbaikan Sarana dan Prasarana Fisik Jalan dan Jembatan yang Rusak Tahap II (Dua) di Kabupaten Pekalongan Tahun Anggaran 2016.



- c) SK Bupati Pekalongan Nomor 360/391 Tahun 2016 tanggal 20 Desember 2016 tentang Penunjukan Koordinator, Penanggung Jawab Pelaksanaan dan Penanggung Jawab Teknis Kegiatan Penanganan Sarana dan Prasarana Fisik yang Rusak Akibat Bencana Alam Tahap III (Tiga) Di Kabupaten Pekalongan Tahun anggaran 2016.

Belanja Tak Terduga dialokasikan dalam APBD dalam rangka penanganan atau penanggulangan akibat dari bencana alam, bencana sosial, dan pelaksanaan kewenangan daerah. Pengguna Anggaran Belanja Tak Terduga adalah Kepala Dinas Pendapatan dan Pengelolaan Keuangan Daerah Kabupaten Pekalongan yang pelaksanaan teknisnya diserahkan kepada SKPD terkait.



**6.5 PENJELASAN POS-POS ARUS KAS**

Arus Kas menunjukkan arus masuk dan keluarnya dana pemerintah daerah. Berdasarkan aktivitas pemerintah daerah, arus kas dibagi menjadi 2 aktivitas yaitu aktivitas BUD dan aktivitas di luar BUD. Penjelasan dua aktivitas arus kas dengan anggaran dan realisasi TA 2016 serta realisasi TA 2015 sebagai berikut:

Tabel 6.5.1  
Arus Kas Bersih Tahun Anggaran 2016 dan 2015

Arus Kas Bersih :		TA 2016			TA 2015
		Proyeksi	Realisasi	Rasio	Realisasi
		Rp	Rp	%	Rp
1	Aktivitas BUD	(174.976.074.611,00)	(49.176.534.430,00)	28,10	70.723.301.319,00
2	Aktivitas diluar BUD	(53.630.896.489,00)	24.295.012.027,42	(45,30)	13.632.027.011,30
	<b>Jumlah Arus Kas Bersih</b>	<b>(228.606.971.100,00)</b>	<b>(24.881.522.402,58)</b>	<b>10,88</b>	<b>84.355.328.330,30</b>

Realisasi Arus Kas TA 2016 adalah defisit senilai Rp24.881.522.402,58 atau 10,88% dari proyeksi defisit senilai Rp228.606.971.100,00 mengalami penurunan senilai Rp109.236.850.732,88 atau (129,50%) dibandingkan arus kas bersih TA 2015 adalah surplus senilai Rp84.355.328.330,30 yang dapat dirinci dan dijelaskan sebagai berikut:

**6.5.1 Aktivitas BUD**

Aktivitas BUD terbagi menjadi aktivitas operasi, investasi aset non keuangan, pembiayaan daerah dan aktivitas non anggaran dalam tahun anggaran berkenaan, dengan proyeksi dan realisasi TA 2016 serta realisasi TA 2015 sebagai berikut:

Tabel 6.5.2  
Arus Kas Bersih BUD Tahun Anggaran 2016 dan 2015

Arus Kas Bersih BUD:		TA 2016			TA 2015
		Proyeksi	Realisasi	Rasio	Realisasi
		Rp	Rp	%	Rp
1	Aktivitas Operasi	152.535.579.688,00	179.608.708.564,00	117,75	260.463.805.799,00
2	Aktivitas Investasi non Keuangan	(320.496.644.776,00)	(221.876.369.203,00)	69,23	(180.313.206.372,00)
3	Aktivitas Pembiayaan	(7.015.009.523,00)	(7.004.873.791,00)	99,86	(6.637.780.608,00)
4	Aktivitas non Anggaran	-	96.000.000,00	100,00	(2.789.517.500,00)
	<b>Jumlah Arus Kas Bersih</b>	<b>(174.976.074.611,00)</b>	<b>(49.176.534.430,00)</b>	<b>28,10</b>	<b>70.723.301.319,00</b>

Realisasi Arus Kas Bersih TA 2016 adalah defisit senilai Rp49.176.534.430,00 atau 28,10% dari proyeksi defisit senilai Rp174.976.074.611,00 mengalami penurunan senilai Rp119.899.835.749,00 atau (169,53%) dibandingkan arus kas bersih TA 2015 adalah surplus senilai Rp70.723.301.319,00, yang dapat dijelaskan sebagai berikut:

**6.5.1.1 Arus Kas Bersih dari Aktivitas Operasi**

Arus kas bersih dari aktivitas operasi meliputi arus masuk kas dan arus keluar kas dengan proyeksi dan realisasi TA 2016 serta realisasi TA 2015 sebagai berikut:

Tabel 6.5.3  
Arus Kas Bersih Aktivitas Operasi Tahun Anggaran 2016 dan 2015

Arus Kas Bersih Aktivitas Operasi:		TA 2016			TA 2015
		Proyeksi	Realisasi	Rasio	Realisasi
		Rp	Rp	%	Rp
1	Arus Kas Masuk	1.709.785.032.865,00	1.579.793.559.547,00	92,40	1.523.147.364.724,00
2	Arus Kas Keluar	1.557.249.453.177,00	1.400.184.850.983,00	89,91	1.262.683.558.925,00
<b>Jumlah Arus Kas Bersih</b>		<b>152.535.579.688,00</b>	<b>179.608.708.564,00</b>	<b>117,75</b>	<b>260.463.805.799,00</b>

Realisasi arus kas bersih dari aktivitas operasi TA 2016 adalah surplus senilai Rp179.608.708.564,00 atau 117,75% dari proyeksi surplus senilai Rp152.535.579.688,00, mengalami penurunan senilai Rp 80.855.097.235,00 atau (31,04%) dibandingkan dengan realisasi TA 2015 surplus senilai Rp260.463.805.799,00, yang dapat dirinci dan dijelaskan lebih lanjut sebagai berikut:

**1. Arus Masuk Kas dari Aktivitas Operasi**

Arus masuk kas dari aktivitas operasi berasal dari Pendapatan Asli Daerah (PAD), Penerimaan Transfer (Dana Perimbangan) dari Pemerintah Pusat dan Pemerintah Provinsi dengan proyeksi dan realisasi TA 2016 serta realisasi TA 2015 sebagai berikut:

Tabel 6.5.4  
Arus Kas Masuk Aktivitas Operasi Tahun Anggaran 2016 dan 2015

Arus Kas Masuk Aktivitas Operasi :		TA 2016			TA 2015
		Proyeksi	Realisasi	Rasio	Realisasi
		Rp	Rp	%	Rp
1	PAD	75.247.009.372,00	103.014.466.526,00	136,90	77.111.784.043,00
2	Transfer-Pusat	1.512.569.422.000,00	1.359.448.990.211,00	89,88	1.328.033.000.307,00
3	Transfer-Propinsi	121.968.601.493,00	117.330.102.810,00	96,20	118.002.580.374,00
<b>Jumlah Arus Kas Masuk</b>		<b>1.709.785.032.865,00</b>	<b>1.579.793.559.547,00</b>	<b>92,40</b>	<b>1.523.147.364.724,00</b>

Realisasi arus masuk kas dari aktivitas operasi TA 2015 seluruhnya senilai Rp1.579.793.559.547,00 atau 92,40% dari proyeksi senilai Rp1.709.785.032.865,00, mengalami peningkatan senilai Rp 56.646.194.823,00 atau 3,72% dibandingkan dengan realisasi TA 2015 senilai Rp1.523.147.364.724,00.



Berdasarkan proporsi sumber penerimaannya, realisasi arus masuk kas TA 2016 yang berasal dari penerimaan PAD senilai 6,52%, transfer dari Pemerintah Pusat senilai 86,05% dan transfer dari Pemerintah Propinsi Jawa Tengah senilai 7,43%. Hal tersebut menunjukkan bahwa Pemerintah Kabupaten Pekalongan masih sangat bergantung kepada Pemerintah Pusat untuk pembiayaan program dan kegiatan di daerah. Rincian masing-masing sumber arus masuk kas TA 2016 dan 2015 tersebut, dapat disajikan sebagai berikut:

a Arus Masuk Kas dari PAD

Arus masuk kas dari PAD bersumber dari penerimaan pajak, retribusi, hasil pengelolaan kekayaan daerah yang dipisahkan, dan lain-lain PAD yang sah, dengan proyeksi/realisasi TA 2016 dan realisasi TA 2015 sebagai berikut:

Tabel 6.5.5  
Arus Kas Masuk dari PAD Tahun Anggaran 2016 dan 2015

Arus Kas Masuk dari PAD :	TA 2016			TA 2015
	Proyeksi	Realisasi	Rasio	Realisasi
	Rp	Rp	%	Rp
1 Pajak Daerah	37.178.828.512,00	40.771.237.201,00	109,66	39.193.527.446,00
2 Retribusi Daerah	7.661.977.450,00	7.397.615.125,00	96,55	12.588.737.154,70
3 Hasil Pengelolaan Kekayaan yg dipisahkan	5.809.130.520,00	5.809.130.520,00	100,00	4.847.854.593,00
4 Lain-lain PAD yang sah	24.597.072.890,00	49.036.483.680,00	199,36	20.481.664.849,30
<b>Jumlah Arus Kas Masuk</b>	<b>75.247.009.372,00</b>	<b>103.014.466.526,00</b>	<b>136,90</b>	<b>77.111.784.043,00</b>

Realisasi arus masuk kas dari PAD TA 2016 senilai Rp103.014.466.526,00 atau 136,90% dari proyeksi senilai Rp75.247.009.372,00, mengalami peningkatan senilai Rp25.902.682.483,00 atau 33,59% dibanding dengan realisasi TA 2015 senilai Rp77.111.784.043,00. Kontribusi masing-masing sumber penerimaan tersebut dalam TA 2015 adalah penerimaan pajak senilai 39,58%, retribusi senilai 7,18%, hasil pengelolaan kekayaan daerah yang dipisahkan senilai 5,64%, dan lain-lain PAD yang sah senilai 47,60%.

b Arus Masuk Kas dari Transfer Pemerintah Pusat

Arus masuk kas dari Transfer Pemerintah Pusat bersumber dari penerimaan bagi hasil pajak, bagi hasil sumber daya alam, Dana Alokasi Umum (DAU), Dana Alokasi Khusus (DAK), Hibah dari pemerintah Pusat dan Dana Penyesuaian dengan proyeksi dan realisasi TA 2016 serta realisasi TA 2015 sebagai berikut:

Tabel 6.5.6  
Arus Kas Masuk dari Transfer Pemerintah Pusat  
Tahun Anggaran 2016 dan 2015

Arus Kas Masuk dari Transfer Pemerintah Pusat :	TA 2016			TA 2015
	Proyeksi	Realisasi	Rasio	Realisasi
	Rp	Rp	%	Rp
1 Dana Bagi Hasil Pajak Pusat	31.243.630.000,00	31.951.494.128,00	102,27	25.493.198.592,00



Arus Kas Masuk dari Transfer Pemerintah Pusat :	TA 2016			TA 2015
	Proyeksi	Realisasi	Rasio	Realisasi
	Rp	Rp	%	Rp
2 Dana Bagi Hasil Sumber Daya Alam Pusat	2.063.782.000,00	1.340.346.883,00	64,95	1.006.822.715,00
3 Dana Alokasi Umum	926.571.243.000,00	926.571.243.000,00	100,00	862.011.706.000,00
4 Dana Alokasi Khusus	375.847.519.000,00	222.507.471.000,00	59,20	89.642.610.000,00
5 Hibah dari Pemerintah Pusat	2.315.672.000,00	2.550.859.200,00	110,16	15.665.429.000,00
6 Dana Penyesuaian	174.527.576.000,00	174.527.576.000,00	100,00	334.213.234.000,00
<b>Jumlah Arus Kas Masuk</b>	<b>1.512.569.422.000,00</b>	<b>1.359.448.990.211,00</b>	<b>89,88</b>	<b>1.328.033.000.307,00</b>

Realisasi arus masuk kas dari Transfer Pemerintah Pusat TA 2016 senilai Rp1.359.448.990.211,00 atau 89,88% dari proyeksinya senilai Rp1.512.569.422.000,00, mengalami peningkatan senilai Rp 44.530.559.704,00 atau 3,35% dibanding dengan realisasi TA 2015 senilai Rp1.328.033.000.307,00. Berdasarkan proporsi sumber penerimaannya realisasi arus masuk kas TA 2016 yang berasal dari bagi hasil pajak senilai 2,35%, bagi hasil sumber daya alam senilai 0,10%, DAU senilai 68,16%, DAK senilai 16,37%, Hibah dari pemerintah pusat senilai 0,19% dan Dana Penyesuaian senilai 12,84%.

c Arus Masuk Kas dari Transfer Pemerintah Propinsi

Arus masuk kas dari Transfer Pemerintah Propinsi bersumber dari penerimaan bagi hasil pajak dan bantuan keuangan lainnya, dengan proyeksi dan realisasi TA 2016 serta realisasi TA 2015 sebagai berikut:

Tabel 6.5.7

Arus Kas Masuk dari Transfer Pemerintah Propinsi Tahun Anggaran 2016 dan 2015

Arus Kas Masuk dari Transfer Pemerintah Propinsi :	TA 2016			TA 2015
	Proyeksi	Realisasi	Rasio	Realisasi
	Rp	Rp	%	Rp
1 Pendapatan Bagi Hasil Pajak Propinsi	81.371.501.493,00	84.684.002.810,00	104,07	85.460.144.639,00
2 Penerimaan Bantuan Lainnya	40.597.100.000,00	32.646.100.000,00	80,41	32.542.435.735,00
<b>Jumlah Arus Kas Masuk</b>	<b>121.968.601.493,00</b>	<b>117.330.102.810,00</b>	<b>96,20</b>	<b>118.002.580.374,00</b>

Realisasi arus masuk kas dari Transfer Pemerintah Propinsi TA 2016 senilai Rp117.330.102.810,00 atau 96,20% dari proyeksi senilai Rp121.968.601.493,00 mengalami penurunan senilai Rp672.477.564,00 atau (0,57%) dibanding dengan realisasi TA 2015 senilai Rp118.002.580.374,00. Proporsi penerimaan transfer dari Pemerintah Propinsi dalam TA 2016 terdiri dari bagi hasil pajak senilai 72,18% dan bantuan keuangan lainnya senilai 27,82%.

**2. Arus Keluar Kas untuk Aktivitas Operasi**

Arus keluar kas untuk aktivitas operasi digunakan untuk Belanja Operasi, Belanja Tak Terduga, dan Belanja Transfer, dapat diikhtisarkan dengan proyeksi dan realisasi TA 2016 serta realisasi TA 2015 sebagai berikut:

Tabel 6.5.8

Arus Kas Keluar dari Aktivitas Operasi Tahun Anggaran 2016 dan 2015

Arus Kas Keluar Aktivitas Operasi :	TA 2016			TA 2015
	Proyeksi	Realisasi	Rasio	Realisasi
	Rp	Rp	%	Rp
1 Belanja Operasi	1.233.028.575.558,00	1.079.662.478.096,00	87,56	1.085.941.664.634,00
2 Belanja Tidak Terduga	3.500.000.000,00	596.728.000,00	17,05	2.073.275.000,00
3 Belanja Transfer	320.720.877.619,00	319.925.644.887,00	99,75	174.668.619.291,00
<b>Jumlah Arus Kas Keluar</b>	<b>1.557.249.453.177,00</b>	<b>1.400.184.850.983,00</b>	<b>89,91</b>	<b>1.262.683.558.925,00</b>

Realisasi arus keluar kas dari aktivitas operasi TA 2016 seluruhnya senilai Rp1.400.184.850.983,00 atau 89,91% dari proyeksi senilai Rp1.557.249.453.177,00 dan mengalami peningkatan senilai Rp137.501.292.058,00 atau 10,89% dibandingkan dengan realisasi TA 2015 senilai Rp1.262.683.558.925,00. Berdasarkan proporsi sumber pengeluarannya, realisasi arus keluar kas TA 2015 yang digunakan untuk Belanja Operasi senilai 77,11%, Belanja Tak Terduga senilai 0,04%, dan Belanja Transfer senilai 22,85%. Penjelasan penggunaan arus keluar kas TA 2016 dan 2015 tersebut disajikan sebagai berikut:

## a. Arus Keluar Kas untuk Belanja Operasi

Arus keluar kas untuk Belanja Operasi digunakan untuk membiayai belanja pegawai, baik tidak langsung maupun langsung, Belanja Barang dan Jasa, Belanja Bunga, Hibah dan Bantuan Sosial. Proyeksi dan realisasi TA 2016 serta realisasi TA 2015 sebagai berikut:

Tabel 6.5.9

Arus Kas Keluar dari Aktivitas Operasi Tahun Anggaran 2016 dan 2015

Arus Kas Keluar dari Belanja Operasi :	TA 2016			TA 2015
	Proyeksi	Realisasi	Rasio	Realisasi
	Rp	Rp	%	Rp
1 Belanja Pegawai	978.898.503.850,00	863.777.229.020,00	88,24	833.518.698.276,00
2 Belanja Barang	233.443.740.738,00	203.298.818.107,00	87,09	213.657.428.998,00
3 Bunga	5.212.970,00	5.212.969,00	100,00	25.894.860,00
4 Hibah	17.264.718.000,00	10.324.018.000,00	59,80	34.587.092.500,00
5 Bantuan Sosial	3.416.400.000,00	2.257.200.000,00	66,07	4.152.550.000,00
<b>Jumlah Arus Kas Keluar</b>	<b>1.233.028.575.558,00</b>	<b>1.079.662.478.096,00</b>	<b>87,56</b>	<b>1.085.941.664.634,00</b>

Realisasi arus keluar kas untuk belanja operasi TA 2016 seluruhnya senilai Rp1.079.662.478.096,00 atau 87,56% dari proyeksinya senilai Rp1.233.028.575.558,00 mengalami penurunan senilai Rp6.279.186.538,00 atau (0,58%) dibandingkan realisasi TA 2015 senilai



Rp1.085.941.664.634,00. Proporsi pengeluaran kas untuk masing-masing belanja tersebut dalam TA 2016 adalah Belanja Pegawai senilai 80,00%, Belanja Barang dan Jasa senilai 18,83%, Belanja Bunga senilai 0% , Belanja Hibah 0,96% dan Belanja Bantuan Sosial senilai 0,21%.

b. Arus Keluar Kas untuk Belanja Tak Terduga

Arus keluar kas untuk Belanja Tak Terduga digunakan untuk penanganan dampak bencana alam yang terjadi di wilayah Kabupaten Pekalongan untuk penanganan fisik sarana dan prasarana. Realisasi pengeluaran kas belanja tak terduga TA 2016 senilai Rp596.728.000,00 atau 17,05% dari proyeksinya senilai Rp3.500.000.000,00 mengalami penurunan senilai Rp1.476.547.000,00 atau (71,22%) dibandingkan dengan realisasi TA 2015 senilai Rp2.073.275.000,00.

Tabel 6.5.10

Arus Kas Keluar dari Belanja Tidak Terduga Tahun Anggaran 2016 dan 2015

Arus Kas Keluar dari Belanja Tidak Terduga :	TA 2016			TA 2015
	Proyeksi	Realisasi	Rasio	Realisasi
	Rp	Rp	%	Rp
1 Belanja Tak Terduga	3.500.000.000,00	596.728.000,00	17,05	2.073.275.000,00
<b>Jumlah Arus Kas Keluar</b>	<b>3.500.000.000,00</b>	<b>596.728.000,00</b>	<b>17,05</b>	<b>2.073.275.000,00</b>

c. Arus Keluar Kas untuk Belanja Transfer

Arus keluar kas untuk Belanja Transfer digunakan untuk membayar bagi hasil pendapatan pajak dan retribusi daerah, dengan proyeksi dan realisasi TA 2016 dan realisasi TA 2015 sebagai berikut:

Tabel 6.5.11

Arus Kas Keluar dari Belanja Transfer Tahun Anggaran 2016 dan 2015

Arus Kas Keluar dari Belanja Transfer :	TA 2016			TA 2015
	Proyeksi	Realisasi	Rasio	Realisasi
	Rp	Rp	%	Rp
1 Bagi Hasil Pajak	4.421.245.691,00	4.232.027.440,00	95,72	3.020.270.804,00
2 Bagi Hasil Retribusi	1.294.850.928,00	1.127.790.157,00	87,10	722.086.079,00
3 Bagi Hasil Pihak Ketiga	41.830.900,00	41.830.900,00	100,00	42.074.500,00
4 Belanja Bantuan Keuangan Ke Desa	313.875.625.100,00	313.525.616.990,00	99,89	169.989.149.808,00
5 Bantuan Partai Politik	1.087.325.000,00	998.379.400,00	91,82	895.038.100,00
<b>Jumlah Arus Kas Keluar</b>	<b>320.720.877.619,00</b>	<b>319.925.644.887,00</b>	<b>99,75</b>	<b>174.668.619.291,00</b>

Realisasi arus keluar kas untuk Belanja Transfer TA 2016 seluruhnya senilai Rp319.925.644.887,00 atau 99,75% dari proyeksinya senilai Rp320.720.877.619,00, mengalami peningkatan senilai Rp145.257.025.596,00 atau 83,16% dibanding realisasi TA 2015 yang realisasinya mencapai Rp174.668.619.291,00. Proporsi pengeluaran kas untuk masing-masing belanja tersebut dalam TA 2016 adalah belanja transfer pajak senilai 1,32%, belanja transfer retribusi senilai 0,35%, pihak ketiga senilai 0,01%, belanja bantuan keuangan ke Desa 98,00%, dan belanja bantuan Partai Politik senilai 0,31%.

**6.5.1.2 Arus Kas Bersih dari Aktivitas Investasi Aset Non Keuangan**

Arus kas bersih dari aktivitas investasi aset non keuangan meliputi arus masuk kas dan arus keluar kas dengan proyeksi dan realisasi TA 2016 serta realisasi TA 2015 sebagai berikut :

Tabel 6.5.12  
Arus Kas Bersih Aktivitas Investasi Aset Non Keuangan  
Tahun Anggaran 2016 dan 2015

Arus Kas Bersih Aktivitas Investasi Aset Non Keuangan:	TA 2016			TA 2015
	Proyeksi	Realisasi	Rasio	Realisasi
	Rp	Rp	%	Rp
1 Arus Kas Masuk	237.600.000,00	542.574.960,00	228,36	439.054.834,00
2 Arus Kas Keluar	320.734.244.776,00	222.418.944.163,00	69,35	180.752.261.206,00
<b>Jumlah Arus Kas Bersih</b>	<b>(320.496.644.776,00)</b>	<b>(221.876.369.203,00)</b>	<b>69,23</b>	<b>(180.313.206.372,00)</b>

Realisasi arus kas bersih dari aktivitas investasi aset non keuangan TA 2015 adalah defisit senilai Rp221.876.369.203,00 atau 69,23% dari proyeksi defisit senilai Rp320.496.644.776,00, defisit senilai Rp41.563.162.831,00 atau 23,05% dibanding realisasi TA 2015 defisit senilai Rp180.752.261.206,00 yang dapat dijelaskan lebih lanjut sebagai berikut:

**1. Arus Masuk Kas dari Aktivitas Investasi Aset Non Keuangan**

Arus masuk kas dari aktivitas investasi aset non keuangan berasal dari penjualan peralatan dan mesin, penjualan bongkaran gedung dan bangunan dan penjualan aset lainnya yang diikhtisarkan sebagai berikut:

Tabel 6.5.13  
Arus Kas Masuk Aktivitas Investasi Aset Non Keuangan  
Tahun Anggaran 2016 dan 2015

Arus Kas Masuk Aktivitas Investasi Aset Non Keuangan :	TA 2016			TA 2015
	Proyeksi	Realisasi	Rasio	Realisasi
	Rp	Rp	%	Rp
1 Pendapatan Penjualan atas Peralatan dan Mesin	237.600.000,00	287.450.000,00	120,98	66.725.000,00
2 Pendapatan Penjualan atas Gedung dan Bangunan	-	30.300.000,00	100,00	194.202.814,00
3 Pendapatan dari Penjualan Aset Lainnya	-	224.824.960,00	100,00	178.127.020,00
<b>Jumlah Arus Kas Masuk</b>	<b>237.600.000,00</b>	<b>542.574.960,00</b>	<b>228,36</b>	<b>439.054.834,00</b>

Realisasi arus masuk kas dari aktivitas investasi aset non keuangan TA 2016 senilai Rp542.574.960,00 atau 228,36% dari proyeksinya senilai Rp237.600.000,00 meningkat senilai Rp 103.520.126,00 atau 23,58% dibandingkan realisasi dengan TA 2015 senilai Rp439.054.834,00. Berdasarkan proporsi sumber penerimaannya realisasi arus masuk kas TA 2016 yang berasal dari hasil penjualan peralatan dan mesin senilai 52,980%, hasil penjualan atas gedung dan bangunan senilai 5,58%, serta penerimaan penjualan aset lainnya senilai 41,44%.

**2. Arus Keluar Kas untuk Aktivitas Investasi Aset Non Keuangan**

Arus keluar kas aktivitas investasi non keuangan digunakan untuk pembayaran belanja modal, meliputi belanja modal tanah, peralatan dan mesin, gedung dan bangunan, jalan, irigasi dan jaringan, dan aset tetap lainnya yang dapat diikhtisarkan sebagai berikut:

Tabel 6.5.14  
Arus Kas Keluar Aktivitas Investasi Aset Non Keuangan  
Tahun Anggaran 2016 dan 2015

Arus Kas Keluar Aktivitas Investasi Aset Non Keuangan :		TA 2016			TA 2015
		Proyeksi	Realisasi	Rasio	Realisasi
		Rp	Rp	%	Rp
1	Belanja Tanah	700.000.000,00	336.976.000,00	48,14	0,00
2	Belanja Peralatan dan Mesin	79.298.811.583,00	70.016.848.479,00	88,29	41.889.640.196,00
3	Belanja Gedung dan Bangunan	70.611.826.200,00	52.093.903.219,00	73,78	59.898.015.415,00
4	Belanja Jalan, Irigasi dan Jaringan	167.427.175.165,00	98.292.215.237,00	58,71	78.396.572.689,00
5	Belanja Aset Tetap Lainnya	2.696.431.828,00	1.679.001.228,00	62,27	568.032.906,00
<b>Jumlah Arus Kas Keluar</b>		<b>320.734.244.776,00</b>	<b>222.418.944.163,00</b>	<b>69,35</b>	<b>180.752.261.206,00</b>

Realisasi arus keluar kas dari aktivitas investasi aset non keuangan TA 2016 senilai Rp222.418.944.163,00 atau 69,35% dari proyeksi senilai Rp320.734.244.776,00, mengalami peningkatan senilai Rp41.666.682.957,00 atau 23,05% dibandingkan realisasi TA 2015 senilai Rp180.752.261.206,00. Berdasarkan proporsinya maka pengeluaran kas TA 2016 untuk pembayaran belanja modal tanah senilai 0,15%, modal peralatan dan mesin senilai 31,48%, belanja gedung dan bangunan senilai 33,42%, belanja jalan, irigasi dan jaringan senilai 44,19%, dan belanja aset tetap lainnya senilai 0,75%.

**6.5.1.3 Arus Kas Bersih dari Aktivitas Pembiayaan**

Arus kas bersih dari aktivitas pembiayaan meliputi arus masuk kas dan arus keluar kas dengan proyeksi dan realisasi TA 2016 serta realisasi TA 2015 sebagai berikut :

Tabel 6.5.15  
Arus Kas Bersih Aktivitas Pembiayaan  
Tahun Anggaran 2016 dan 2015

Arus Kas Bersih Aktivitas Pembiayaan:		TA 2016			TA 2015
		Proyeksi	Realisasi	Rasio	Realisasi
		Rp	Rp	%	Rp
1	Arus Kas Masuk	10.307.000,00	16.928.660,00	100,00	18.743.850,00
2	Arus Kas Keluar	7.025.316.523,00	7.021.802.451,00	99,95	6.656.524.458,00
<b>Jumlah Arus Kas Bersih</b>		<b>(7.015.009.523,00)</b>	<b>(7.004.873.791,00)</b>	<b>99,86</b>	<b>(6.637.780.608,00)</b>





Realisasi arus kas bersih dari aktivitas pembiayaan TA 2016 adalah defisit senilai Rp7.004.873.791,00 atau 99,86% dari proyeksinya senilai Rp7.015.009.523,00 defisit mengalami peningkatan senilai Rp367.093.183,00 atau 5,53% dibandingkan realisasi TA 2015 defisit senilai Rp6.637.780.608,00 yang dapat dirinci dan dijelaskan lebih lanjut sebagai berikut:

### 1. Arus Masuk Kas dari Aktivitas Pembiayaan

Arus masuk kas dari aktivitas pembiayaan TA 2016 berasal dari penerimaan piutang daerah dan penerimaan kembali investasi dana bergulir, yang dapat diikhtisarkan sebagai berikut:

Tabel 6.5.16  
Arus Kas Masuk Aktivitas Pembiayaan Tahun Anggaran 2016 dan 2015

	Arus Kas Masuk Aktivitas Pembiayaan :	TA 2016			TA 2015
		Proyeksi	Realisasi	Rasio	Realisasi
		Rp	Rp	%	Rp
1	Penerimaan Piutang Daerah	2.115.000,00	0,00	-	0,00
2	Penerimaan Kembali Investasi Dana Bergulir	8.192.000,00	16.928.660,00	206,65	18.743.850,00
	<b>Jumlah Arus Kas Masuk</b>	<b>10.307.000,00</b>	<b>16.928.660,00</b>	<b>164,24</b>	<b>18.743.850,00</b>

Realisasi arus masuk kas dari pembiayaan daerah TA 2016 senilai Rp16.928.660,00 atau 164,24% dari proyeksinya senilai Rp10.307.000,00, mengalami penurunan senilai Rp1.815.190,00 atau (9,68%) dari realisasi TA 2015 senilai Rp18.743.850,00.

### 2. Arus Keluar Kas untuk Aktivitas Pembiayaan

Arus keluar kas dari aktivitas pembiayaan TA 2016 digunakan untuk Penyertaan Modal Pemerintah Daerah dan Pembayaran pokok pinjaman yang jatuh tempo, yang dapat diikhtisarkan sebagai berikut:

Tabel 6.5.17  
Arus Kas Keluar Aktivitas Pembiayaan Tahun Anggaran 2016 dan 2015

	Arus Kas Keluar Aktivitas Pembiayaan	TA 2016			TA 2015
		Proyeksi	Realisasi	Rasio	Realisasi
		Rp	Rp	%	Rp
1	Penyertaan Modal Pemerintah Daerah	6.935.000.000,00	6.935.000.000,00	100,00	6.482.919.556,00
2	Pembayaran Pokok Pinjaman yang Jatuh Tempo	90.316.523,00	86.802.451,00	96,11	173.604.902,00
	<b>Jumlah Arus Kas Keluar</b>	<b>7.025.316.523,00</b>	<b>7.021.802.451,00</b>	<b>99,95</b>	<b>6.656.524.458,00</b>

Realisasi arus keluar kas dari pembiayaan daerah TA 2016 senilai Rp7.021.802.451,00 atau 99,95% dari proyeksinya Rp7.025.316.523,00, mengalami peningkatan senilai Rp365.277.993,00 atau 5,49% dibandingkan realisasi TA 2015 senilai Rp6.656.524.458,00. Penyertaan Modal Pemerintah Daerah senilai Rp7.021.802.451,00 merupakan penyertaan modal kepada Bank Jateng senilai Rp3.500.000.000,00, PD.BPR BKK Kabupaten Pekalongan senilai Rp2.000.000.000,00, BKK Kajen senilai Rp450.000.000,00 dan penyertaan modal kepada PDAM Tirta Kajen senilai Rp985.000.000,00.

**6.5.1.4 Arus Kas Bersih dari Aktivitas Non Anggaran**

Arus kas bersih dari aktivitas non anggaran meliputi arus masuk kas dan arus keluar kas dengan proyeksi dan realisasi TA 2016 serta realisasi TA 2015 sebagai berikut:

Tabel 6.5.18  
Arus Kas Bersih Aktivitas Non Anggaran Tahun Anggaran 2016 dan 2015

Arus Kas Bersih Aktivitas Non Anggaran:	TA 2016			TA 2015
	Proyeksi	Realisasi	Rasio	Realisasi
	Rp	Rp	%	Rp
1 Arus Kas Masuk	-	122.599.564.996,00	100,00	121.163.888.246,00
2 Arus Kas Keluar	-	122.503.564.996,00	100,00	123.953.405.746,00
<b>Jumlah Arus Kas Bersih</b>	<b>-</b>	<b>96.000.000,00</b>	<b>100,00</b>	<b>(2.789.517.500,00)</b>

Realisasi arus kas bersih dari aktivitas non anggaran TA 2016 adalah surplus senilai Rp96.000.000,00, atau 100,00% dari proyeksinya, meningkat senilai Rp2.885.517.500,00 atau 103,44% dan realisasi dalam TA 2015 defisit senilai Rp2.789.517.500,00, yang dapat dirinci dan dijelaskan lebih lanjut sebagai berikut:

**1. Arus Masuk Kas dari Aktivitas Non Anggaran**

Arus masuk kas dari aktivitas non anggaran TA 2016 berasal dari penerimaan Perhitungan Fihak Ketiga (PFK) dan sumber lainnya, sebagai berikut :

Tabel 6.5.19  
Arus Kas Masuk Aktivitas Non Anggaran Tahun Anggaran 2016 dan 2015

Arus Kas Masuk Aktivitas Non Anggaran :	TA 2016			TA 2015
	Proyeksi	Realisasi	Rasio	Realisasi
	Rp	Rp	%	Rp
1 Penerimaan Perhitungan Fihak Ketiga		120.922.612.075,00	100,00	121.163.888.246,00
2 Sisa UP Tahun Lalu		1.676.952.921,00	100,00	0,00
<b>Jumlah Arus Kas Masuk</b>	<b>-</b>	<b>122.599.564.996,00</b>	<b>100,00</b>	<b>121.163.888.246,00</b>

Realisasi arus masuk kas dari aktivitas non anggaran TA 2016 senilai Rp122.599.564.996,00, dan mengalami peningkatan senilai Rp1.435.676.750,00 atau 1,18% dibandingkan dengan realisasi TA 2015 senilai Rp121.163.888.246,00 dengan perincian penerimaan perhitungan Fihak Ketiga sebagai berikut :

Tabel 6.5.20  
Arus Kas Masuk Aktivitas Non Anggaran perhitungan Fihak Ketiga Tahun Anggaran 2016 dan 2015

Arus Kas Masuk dari Aktivitas Non Anggaran :	TA 2016			TA 2015
	Proyeksi	Realisasi	Rasio	Realisasi
	Rp	Rp	%	Rp
1 Utang Taspen	0,00	44.924.842.513,00	100,00	45.385.087.352,00
2 Utang Iuran Jaminan Kesehatan	0,00	0,00	100,00	13.820.584.053,00
3 Utang PPh 21	0,00	30.229.361.346,00	100,00	33.260.443.726,00



Arus Kas Masuk dari Aktivitas Non Anggaran :		TA 2016			TA 2015
		Proyeksi	Realisasi	Rasio	Realisasi
		Rp	Rp	%	Rp
4	Utang PPh 22	0,00	1.215.785.652,00	100,00	689.356.710,00
5	Utang PPh 23	0,00	198.144.288,00	100,00	153.338.754,00
6	Utang PPh Pasal 4 Ayat 2 (Konstruksi)	0,00	3.611.476.258,00	100,00	3.599.299.493,00
7	Utang PPN Pusat	0,00	23.944.166.787,00	100,00	23.342.712.158,00
8	Utang Taperum	0,00	894.672.000,00	100,00	913.066.000,00
9	Utang JKK (Jaminan Kecelakaan Kerja)	0,00	984.534.698,00	100,00	0,00
10	Utang JKM (Jaminan Kematian)	0,00	1.230.663.079,00	100,00	0,00
11	Utang BPJS	0,00	13.688.965.454,00	100,00	0,00
<b>Jumlah Arus Kas Masuk</b>		<b>0,00</b>	<b>120.922.612.075,00</b>	<b>100,00</b>	<b>121.163.888.246,00</b>

## 2. Arus Keluar Kas dari Aktivitas Non Anggaran

Realisasi arus keluar kas dari aktivitas non anggaran TA 2016 dan TA 2015 sebagai berikut:

Tabel 6.5.21  
Arus Kas Keluar Aktivitas Non Anggaran Tahun Anggaran 2016 dan 2015

Arus Kas Keluar Aktivitas Non Anggaran :		TA 2016			TA 2015
		Proyeksi	Realisasi	Rasio	Realisasi
		Rp	Rp	%	Rp
1	Pengeluaran Perhitungan Pihak Ketiga	0,00	122.503.302.436,00	100,00	119.582.935.325,00
2	UP Tahun Berjalan	0,00	0,00	0,00	1.676.952.921,00
3	Kas Lainnya	0,00	262.560,00	100,00	0,00
4	Kas di Puskesmas	0,00	0,00	0,00	2.693.517.500,00
<b>Jumlah Arus Kas Keluar</b>		<b>0,00</b>	<b>122.503.564.996,00</b>	<b>100,00</b>	<b>123.953.405.746,00</b>

Realisasi arus keluar kas dari aktivitas non anggaran TA 2016 senilai Rp122.503.564.996,00 mengalami penurunan senilai Rp1.449.840.750,00 atau (1,17%) dibandingkan realisasi TA 2015 senilai Rp123.953.405.746,00. Perincian perhitungan Pihak Ketiga dapat dijelaskan sebagai berikut :

Tabel 6.5.22  
Arus Kas Keluar Aktivitas Non Anggaran Perhitungan Pihak Ketiga Tahun Anggaran 2016 dan 2015

Arus Keluar Kas untuk Aktivitas Non Anggaran :		TA 2016			TA 2015
		Proyeksi	Realisasi	Rasio	Realisasi
		Rp	Rp	%	Rp
1	Utang Taspen	0,00	44.924.842.513,00	100,00	45.385.087.352,00
2	Utang Iuran Jaminan Kesehatan	0,00	0,00	100,00	13.820.584.053,00
3	Utang PPh 21	0,00	30.229.361.346,00	100,00	33.260.443.726,00



Arus Keluar Kas untuk Aktivitas Non Anggaran :		TA 2016			TA 2015
		Proyeksi	Realisasi	Rasio	Realisasi
		Rp	Rp	%	Rp
4	Utang PPh 22	0,00	1.479.461.740,00	100,00	689.356.710,00
5	Utang PPh 23	0,00	197.925.488,00	100,00	153.338.754,00
6	Utang PPh Pasal 4 Ayat 2 (Konstruksi)	0,00	3.611.476.258,00	100,00	3.599.299.493,00
7	Utang PPN Pusat	0,00	25.261.399.860,00	100,00	21.761.759.237,00
8	Utang Taperum	0,00	894.672.000,00	100,00	913.066.000,00
9	Utang JKK (Jaminan Kecelakaan Kerja)	0,00	984.534.698,00	100,00	0,00
10	Utang JKM (Jaminan Kematian)	0,00	1.230.663.079,00	100,00	0,00
11	Utang BPJS	0,00	13.688.965.454,00	100,00	0,00
<b>Jumlah_ Arus kas keluar</b>		<b>0,00</b>	<b>122.503.302.436,00</b>	<b>100,00</b>	<b>119.582.935.325,00</b>

Tabel 6.5.23

Arus Kas Keluar Aktivitas Non Anggaran Kas Lainnya  
Tahun Anggaran 2016 dan 2015

Arus Keluar Kas untuk Aktivitas Non Anggaran :		TA 2016			TA 2015
		Proyeksi	Realisasi	Rasio	Realisasi
		Rp	Rp	%	Rp
1	Kas di Bendahara Pengeluaran		0,00	100,00	1.676.952.921,00
2	Kas di Bendahara Pengeluaran		262.560,00	100,00	0,00
3	Kas di Puskesmas		0,00	100,00	2.693.517.500,00
<b>Jumlah_ Arus kas keluar</b>		<b>-</b>	<b>262.560,00</b>	<b>100,00</b>	<b>4.370.470.421,00</b>

### 6.5.2 Aktivitas di luar BUD

Arus Kas bersih di luar BUD menunjukkan arus masuk dan keluar yang terkait dengan aktivitas BLUD dan aktivitas Puskesmas, dengan proyeksi dan realisasi TA 2016 serta realisasi TA 2015 sebagai berikut:

Tabel 6.5.24

Arus Kas Bersih diluar BUD Tahun Anggaran 2016 dan 2015

Arus Kas Bersih diluar BUD:		TA 2016			TA 2015
		Proyeksi	Realisasi	Rasio	Realisasi
		Rp	Rp	%	Rp
1	Aktivitas BLUD	(44.585.160.432,00)	17.489.719.708,42	(39,23)	7.591.970.848,30
2	Aktivitas Puskesmas	(9.045.736.057,00)	6.805.292.319,00	(75,23)	6.040.056.163,00
<b>Jumlah Arus Kas Bersih</b>		<b>(53.630.896.489,00)</b>	<b>24.295.012.027,42</b>	<b>(45,30)</b>	<b>13.632.027.011,30</b>

Realisasi Arus Kas Bersih TA 2016 adalah surplus senilai Rp24.295.012.027,42 atau (45,30%) dari proyeksi defisit senilai Rp53.630.896.489,00 mengalami kenaikan senilai Rp10.662.985.016,12 atau 78,22% dibandingkan arus kas bersih TA 2015 adalah surplus senilai Rp13.632.027.011,30, yang dapat dijelaskan sebagai berikut:



### 6.5.2.1 Arus Kas Bersih BLUD

Arus kas bersih BLUD meliputi arus masuk kas dan arus keluar kas dengan proyeksi dan realisasi TA 2016 serta realisasi TA 2015 sebagai berikut :

Tabel 6.5.25  
Arus Kas Bersih BLUD Tahun Anggaran 2016 dan 2015

Arus Kas Bersih BLUD:	TA 2016			TA 2015	
	Proyeksi	Realisasi	Rasio	Realisasi	
	Rp	Rp	%	Rp	
1	Aktivitas Masuk	163.680.703.000,00	162.994.881.262,55	99,58	138.892.613.975,27
2	Aktivitas Keluar	208.265.863.432,00	145.505.161.554,13	69,87	131.300.643.126,97
	<b>Jumlah Arus Kas Bersih</b>	<b>(44.585.160.432,00)</b>	<b>17.489.719.708,42</b>	<b>(39,23)</b>	<b>7.591.970.848,30</b>

Realisasi arus kas bersih BLUD TA 2016 adalah surplus senilai Rp17.489.719.708,42 atau (39,23%) dari proyeksi defisit senilai Rp44.585.160.432,00, mengalami peningkatan senilai Rp 9.897.748.860,12 atau 130,37% dibandingkan dengan realisasi TA 2015 surplus senilai Rp7.591.970.848,30, yang dapat dirinci dan dijelaskan lebih lanjut sebagai berikut :

#### 1. Arus Masuk Kas BLUD

Arus masuk kas BLUD berasal dari Pendapatan BLUD Kraton dan BLUD Kajen, dengan proyeksi dan realisasi TA 2016 serta realisasi TA 2015 sebagai berikut :

Tabel 6.5.26  
Arus Kas masuk BLUD Tahun Anggaran 2016 dan 2015

Arus Kas masuk BLUD:	TA 2016			TA 2015	
	Proyeksi	Realisasi	Rasio	Realisasi	
	Rp	Rp	%	Rp	
1	Pendapatan BLUD Kraton	109.200.000.000,00	107.627.862.147,22	98,56	93.924.889.408,00
2	Pendapatan BLUD Kajen	54.480.703.000,00	55.344.150.744,76	101,58	44.990.592.937,84
3	Pendapatan ditanggungkan	-	22.868.370,57	100,00	(22.868.370,57)
	<b>Jumlah Arus Kas Bersih</b>	<b>163.680.703.000,00</b>	<b>162.994.881.262,55</b>	<b>99,58</b>	<b>138.892.613.975,27</b>

Realisasi arus masuk kas BLUD TA 2016 senilai Rp162.994.881.262,55 atau 99,58% dari proyeksi senilai Rp163.680.703.000,00, mengalami peningkatan senilai Rp 24.056.530.546,14 atau 17,32% dibandingkan dengan realisasi TA 2016 senilai Rp138.892.613.975,27. Proporsi arus masuk untuk masing-masing BLUD tersebut dalam TA 2016 adalah belanja pegawai RSUD Kraton senilai 66,03% dan belanja pegawai RSUD Kajen senilai 33,95%. Realisasi pendapatan ditanggungkan merupakan penerimaan dari RSUD Kajen yang belum diterima di tahun sebelumnya, dan baru diterima di tahun 2016.

**2. Arus Keluar Kas BLUD**

Arus keluar kas BLUD dengan proyeksi dan realisasi TA 2016 serta realisasi TA 2015 sebagai berikut:

Tabel 6.5.27  
Arus Kas Keluar BLUD Tahun Anggaran 2016 dan 2015

Arus Kas keluar BLUD:		TA 2016			TA 2015
		Proyeksi	Realisasi	Rasio	Realisasi
		Rp	Rp	%	Rp
1	Belanja Pegawai BLUD	78.198.145.076,00	62.524.955.098,00	79,96	57.508.289.203,00
2	Belanja Barang dan Jasa BLUD	93.042.333.356,00	74.298.719.978,13	79,85	66.643.023.723,97
3	Belanja Modal BLUD	37.025.385.000,00	8.681.486.478,00	23,45	7.149.330.200,00
	<b>Jumlah Arus Keluar</b>	<b>208.265.863.432,00</b>	<b>145.505.161.554,13</b>	<b>69,87</b>	<b>131.300.643.126,97</b>

Realisasi arus keluar kas BLUD TA 2016 senilai Rp145.505.161.554,13 atau 69,87% dari proyeksi senilai Rp208.265.863.432,00, mengalami peningkatan senilai Rp14.204.518.427,16 atau 10,82% dibandingkan dengan realisasi TA 2015 senilai Rp131.300.643.126,97 yang dapat dirinci dan dijelaskan sebagai berikut:

a. Arus Keluar Kas untuk Belanja Pegawai BLUD

Arus keluar kas untuk Belanja Pegawai BLUD digunakan untuk membiayai belanja pegawai BLUD Kraton dan BLUD Kajen. Proyeksi dan realisasi TA 2016 serta realisasi TA 2015 sebagai berikut:

Tabel 6.5.28  
Arus Kas Keluar BLUD Tahun Anggaran 2016 dan 2015

Arus Kas Keluar Belanja Pegawai BLUD:		TA 2016			TA 2015
		Proyeksi	Realisasi	Rasio	Realisasi
		Rp	Rp	%	Rp
1	Belanja Pegawai BLUD Kraton	51.620.580.022,00	38.313.815.704,00	74,22	37.034.281.825,00
2	Belanja Pegawai BLUD Kajen	26.577.565.054,00	24.211.139.394,00	91,10	20.474.007.378,00
	<b>Jumlah Arus Kas Keluar</b>	<b>78.198.145.076,00</b>	<b>62.524.955.098,00</b>	<b>79,96</b>	<b>57.508.289.203,00</b>

Realisasi arus keluar kas untuk Belanja Pegawai TA 2016 seluruhnya senilai Rp62.524.955.098,00 atau 79,96% dari proyeksinya senilai Rp78.198.145.076,00 mengalami peningkatan senilai Rp5.016.665.895,00 atau 8,72% dibandingkan realisasi TA 2015 senilai Rp57.508.289.203,00. Proporsi pengeluaran belanja pegawai untuk masing-masing BLUD tersebut dalam TA 2016 adalah belanja pegawai RSUD Kraton senilai 61,28% dan belanja pegawai RSUD Kajen senilai 38,72%.



## b. Arus Keluar Kas untuk Belanja barang dan jasa BLUD

Arus keluar kas untuk belanja barang dan jasa BLUD dengan proyeksi dan realisasi TA 2016 serta realisasi TA 2015 sebagai berikut:

Tabel 6.5.29

Arus Kas Keluar Belanja Barang dan Jasa BLUD  
Tahun Anggaran 2016 dan 2015

Arus Kas Keluar Belanja Barang dan Jasa BLUD:		TA 2016			TA 2015
		Proyeksi	Realisasi	Rasio	Realisasi
		Rp	Rp	%	Rp
1	Belanja Belanja Barang dan Jasa BLUD Kraton	64.947.474.082,00	48.067.578.950,52	74,01	44.357.873.091,00
2	Belanja Belanja Barang dan Jasa BLUD Kajen	28.094.859.274,00	26.231.141.027,61	93,37	22.285.150.632,97
	<b>Jumlah Arus Kas Keluar</b>	<b>93.042.333.356,00</b>	<b>74.298.719.978,13</b>	<b>79,85</b>	<b>66.643.023.723,97</b>

Realisasi arus keluar kas untuk belanja barang dan jasa TA 2016 seluruhnya senilai Rp74.298.719.978,13 atau 79,85% dari proyeksinya senilai Rp93.042.333.356,00 mengalami kenaikan senilai Rp7.655.696.254,16 atau 11,49% dibandingkan realisasi TA 2016 senilai Rp66.643.023.723,97,00. Proporsi pengeluaran belanja barang dan jasa untuk masing-masing BLUD tersebut dalam TA 2016 adalah belanja barang dan jasa RSUD Kraton senilai 64,70% dan belanja barang dan jasa RSUD Kajen senilai 35,30%.

## c. Arus Keluar Kas untuk Belanja Modal BLUD

Arus keluar kas untuk Belanja Modal BLUD dengan proyeksi dan realisasi TA 2016 serta realisasi TA 2015 sebagai berikut:

Tabel 6.5.30

## Arus Kas Keluar Belanja Modal BLUD Tahun Anggaran 2016 dan 2015

Arus Kas Keluar Belanja Modal BLUD:		TA 2016			TA 2015
		Proyeksi	Realisasi	Rasio	Realisasi
		Rp	Rp	%	Rp
1	Belanja Modal BLUD Kraton	30.510.875.000,00	3.239.709.795,00	10,62	2.982.834.492,00
2	Belanja Modal BLUD Kajen	6.514.510.000,00	5.441.776.683,00	83,53	4.166.495.708,00
	<b>Jumlah Arus Kas Keluar</b>	<b>37.025.385.000,00</b>	<b>8.681.486.478,00</b>	<b>23,45</b>	<b>7.149.330.200,00</b>

Realisasi arus keluar kas untuk Belanja Modal BLUD TA 2016 seluruhnya senilai Rp8.681.486.478,00 atau 23,45% dari proyeksinya senilai Rp37.025.385.000,00 mengalami kenaikan senilai Rp1.532.156.278,00 atau 21,43% dibandingkan realisasi TA 2015 senilai Rp7.149.330.200,00. Proporsi pengeluaran Belanja Modal untuk masing-masing BLUD tersebut dalam TA 2016 adalah Belanja Modal RSUD Kraton senilai 37,32% dan Belanja Modal RSUD Kajen senilai 62,68%.

**6.5.2.2 Arus Kas Bersih Puskesmas**

Arus kas bersih Puskesmas meliputi arus masuk kas dan arus keluar kas dengan proyeksi dan realisasi TA 2016 serta realisasi TA 2015 sebagai berikut .

Tabel 6.5.31

Arus Kas Bersih Puskesmas Tahun Anggaran 2016 dan 2015

Arus Kas Bersih Puskesmas:	TA 2016			TA 2015	
	Proyeksi	Realisasi	Rasio	Realisasi	
	Rp	Rp	%	Rp	
1	Aktivitas Masuk	44.390.219.069,00	44.043.527.174,00	99,22	37.786.167.111,00
2	Aktivitas Keluar	53.435.955.126,00	37.238.234.855,00	69,69	31.746.110.948,00
	<b>Jumlah Arus Kas Bersih</b>	<b>(9.045.736.057,00)</b>	<b>6.805.292.319,00</b>	<b>(75,23)</b>	<b>6.040.056.163,00</b>

Realisasi arus kas bersih Puskesmas TA 2016 adalah surplus senilai Rp6.805.292.319,00 atau (75,23%) dari proyeksi defisit senilai Rp9.045.736.057,00, mengalami peningkatan senilai Rp765.236.156,00 atau 12,67% dibandingkan dengan realisasi TA 2015 surplus senilai Rp6.040.056.163,00, yang dapat dijelaskan lebih lanjut sebagai berikut:

**1. Arus Masuk Kas Puskesmas**

Arus masuk kas Puskesmas terdiri dari pendapatan kapitasi pada 27 puskesmas dengan proyeksi dan realisasi TA 2016 serta realisasi TA 2015 sebagai berikut :

Tabel 6.5.32

Arus Kas Masuk Puskesmas dari Jasa Layanan BLUD Tahun Anggaran 2016 dan 2015

Arus Kas Masuk Puskesmas:	TA 2016			TA 2015	
	Proyeksi	Realisasi	Rasio	Realisasi	
	Rp	Rp	%	Rp	
1	Pendapatan Jasa Layanan Umum BLUD Puskesmas Kajen I - LRA	1.901.835.000,00	2.101.710.468,00	110,51	0,00
2	Pendapatan Jasa Layanan Umum BLUD Puskesmas Kajen II - LRA	1.322.000.000,00	1.346.615.716,00	101,86	0,00
3	Pendapatan Jasa Layanan Umum BLUD Puskesmas Karanganyar - LRA	2.084.272.411,00	1.720.037.557,00	82,52	0,00
4	Pendapatan Jasa Layanan Umum BLUD Puskesmas Kesesi I - LRA	3.202.474.200,00	2.830.789.905,00	88,39	0,00
5	Pendapatan Jasa Layanan Umum BLUD Puskesmas Kesesi II - LRA	1.233.000.000,00	1.228.079.082,00	99,60	0,00
6	Pendapatan Jasa Layanan Umum BLUD Puskesmas Kedungwuni I - LRA	2.460.285.000,00	2.628.517.935,00	106,84	0,00
7	Pendapatan Jasa Layanan Umum BLUD Puskesmas Kedungwuni II - LRA	1.755.131.600,00	1.743.911.722,00	99,36	0,00
8	Pendapatan Jasa Layanan Umum BLUD Puskesmas Wonopringgo - LRA	2.025.683.058,00	2.066.274.031,00	102,00	0,00





## PEMERINTAH KABUPATEN PEKALONGAN

## CATATAN ATAS LAPORAN KEUANGAN

Untuk tahun yang berakhir pada tanggal 31 Desember 2016 dan 2015

Arus Kas Masuk Puskesmas:		TA 2016			TA 2015
		Proyeksi	Realisasi	Rasio	Realisasi
		Rp	Rp	%	Rp
9	Pendapatan Jasa Layanan Umum BLUD Puskesmas Bojong I - LRA	2.340.000.000,00	2.200.086.227,00	94,02	0,00
10	Pendapatan Jasa Layanan Umum BLUD Puskesmas Bojong II - LRA	1.331.209.967,00	1.355.382.878,00	101,82	0,00
11	Pendapatan Jasa Layanan Umum BLUD Puskesmas Karangdadap - LRA	2.220.741.700,00	2.163.629.553,00	97,43	0,00
12	Pendapatan Jasa Layanan Umum BLUD Puskesmas Wiradesa - LRA	2.555.098.510,00	2.459.856.854,00	96,27	0,00
13	Pendapatan Jasa Layanan Umum BLUD Puskesmas Wonokerto I - LRA	1.085.933.500,00	1.112.072.809,00	102,41	0,00
14	Pendapatan Jasa Layanan Umum BLUD Puskesmas Wonokerto II - LRA	553.304.900,00	624.094.569,00	112,79	0,00
15	Pendapatan Jasa Layanan Umum BLUD Puskesmas Sragi I - LRA	1.623.900.000,00	1.703.997.806,00	104,93	0,00
16	Pendapatan Jasa Layanan Umum BLUD Puskesmas Sragi II - LRA	1.741.482.000,00	1.780.503.697,00	102,24	0,00
17	Pendapatan Jasa Layanan Umum BLUD Puskesmas Siwalan - LRA	2.045.856.120,00	1.947.998.967,00	95,22	0,00
18	Pendapatan Jasa Layanan Umum BLUD Puskesmas Doro I - LRA	1.336.387.393,00	1.381.979.760,00	103,41	0,00
19	Pendapatan Jasa Layanan Umum BLUD Puskesmas Doro II - LRA	587.336.000,00	559.814.496,00	95,31	0,00
20	Pendapatan Jasa Layanan Umum BLUD Puskesmas Talun - LRA	775.615.000,00	812.336.391,00	104,73	0,00
21	Pendapatan Jasa Layanan Umum BLUD Puskesmas Petungkriyono - LRA	312.428.000,00	363.217.990,00	116,26	0,00
22	Pendapatan Jasa Layanan Umum BLUD Puskesmas Lebakbarang - LRA	444.175.000,00	471.559.527,00	106,17	0,00
23	Pendapatan Jasa Layanan Umum BLUD Puskesmas Buaran - LRA	1.995.399.000,00	2.096.809.614,00	105,08	0,00
24	Pendapatan Jasa Layanan Umum BLUD Puskesmas Tirto I - LRA	2.161.100.000,00	2.170.592.692,00	100,44	0,00
25	Pendapatan Jasa Layanan Umum BLUD Puskesmas Tirto II - LRA	776.806.010,00	713.172.313,00	91,81	0,00
26	Pendapatan Jasa Layanan Umum BLUD Puskesmas Paninggaran - LRA	2.742.140.000,00	2.708.188.358,00	98,76	0,00
27	Pendapatan Jasa Layanan Umum BLUD Puskesmas Kandangserang - LRA	1.776.624.700,00	1.752.296.257,00	98,63	0,00
	<b>Jumlah Arus Kas Masuk</b>	<b>44.390.219.069,00</b>	<b>44.043.527.174,00</b>	<b>99,22</b>	<b>0,00</b>



Realisasi arus masuk dari Pendapatan Jasa Layanan Umum BLUD Puskesmas Tahun 2016 senilai Rp44.043.527.174,00 atau 99,22% dari proyeksi senilai Rp44.390.219.069,00, mengalami peningkatan senilai Rp44.043.527.174,00 atau 100,00% dibandingkan dengan realisasi Tahun 2015.

Tabel 6.5.33  
Arus Kas Masuk Puskesmas dari Pendapatan Kapitasi Puskesmas  
Tahun Anggaran 2016 dan 2015

Arus Kas Masuk Puskesmas	TA 2016			TA 2015	
	Proyeksi	Realisasi	Rasio	Realisasi	
	Rp	Rp	%	Rp	
1	Pendapatan Kapitasi Puskesmas Kajen I	0,00	0,00	0,00	1.541.248.830,00
2	Pendapatan Kapitasi Puskesmas Kajen II	0,00	0,00	0,00	1.118.456.477,00
3	Pendapatan Kapitasi Puskesmas Karanganyar	0,00	0,00	0,00	1.588.733.376,00
4	Pendapatan Kapitasi Puskesmas Kesesi I	0,00	0,00	0,00	1.883.136.692,00
5	Pendapatan Kapitasi Puskesmas Kesesi II	0,00	0,00	0,00	972.296.454,00
6	Pendapatan Kapitasi Puskesmas Kedungwuni I	0,00	0,00	0,00	2.155.301.425,00
7	Pendapatan Kapitasi Puskesmas Kedungwuni II	0,00	0,00	0,00	1.472.322.704,00
8	Pendapatan Kapitasi Puskesmas Wonopringgo	0,00	0,00	0,00	1.707.695.184,00
9	Pendapatan Kapitasi Puskesmas Bojong I	0,00	0,00	0,00	1.916.416.028,00
10	Pendapatan Kapitasi Puskesmas Bojong II	0,00	0,00	0,00	1.063.550.832,00
11	Pendapatan Kapitasi Puskesmas Karangdadap	0,00	0,00	0,00	1.727.214.348,00
12	Pendapatan Kapitasi Puskesmas Wiradesa	0,00	0,00	0,00	2.026.671.437,00
13	Pendapatan Kapitasi Puskesmas Wonokerto I	0,00	0,00	0,00	967.186.809,00
14	Pendapatan Kapitasi Puskesmas Wonokerto II	0,00	0,00	0,00	418.722.759,00
15	Pendapatan Kapitasi Puskesmas Sragi I	0,00	0,00	0,00	1.216.279.579,00
16	Pendapatan Kapitasi Puskesmas Sragi II	0,00	0,00	0,00	1.640.291.578,00
17	Pendapatan Kapitasi Puskesmas Siwalan	0,00	0,00	0,00	1.774.934.879,00
18	Pendapatan Kapitasi Puskesmas Doro I	0,00	0,00	0,00	936.973.132,00
19	Pendapatan Kapitasi Puskesmas Doro II	0,00	0,00	0,00	346.314.783,00
20	Pendapatan Kapitasi Puskesmas Talun	0,00	0,00	0,00	527.738.620,00
21	Pendapatan Kapitasi Puskesmas Petungkriyono	0,00	0,00	0,00	307.188.340,00
22	Pendapatan Kapitasi Puskesmas Lebakbarang	0,00	0,00	0,00	385.755.994,00
23	Pendapatan Kapitasi Puskesmas Buaran	0,00	0,00	0,00	1.615.859.715,00



Arus Kas Masuk Puskesmas	TA 2016			TA 2015	
	Proyeksi	Realisasi	Rasio	Realisasi	
	Rp	Rp	%	Rp	
24	Pendapatan Kapitasi Puskesmas Tirto I	0,00	0,00	0,00	1.874.675.143,00
25	Pendapatan Kapitasi Puskesmas Tirto II	0,00	0,00	0,00	557.574.905,00
26	Pendapatan Kapitasi Puskesmas Paninggaran	0,00	0,00	0,00	2.192.148.328,00
27	Pendapatan Kapitasi Puskesmas Kandangserang	0,00	0,00	0,00	1.157.961.260,00
28	Transfer Kas Daerah ke Puskesmas	0,00	0,00	0,00	2.693.517.500,00
	<b>Jumlah Arus Kas Masuk</b>	<b>0,00</b>	<b>0,00</b>	<b>0,00</b>	<b>37.786.167.111,00</b>

Realisasi arus masuk dari Pendapatan Kapitasi Puskesmas TA 2016 tidak diproyeksikan dan ada realisasi mengalami penurunan senilai Rp37.786.167.111,00 atau (100,00%) dibandingkan dengan realisasi TA 2015 senilai Rp37.786.167.111,00.

## 2. Arus Keluar Kas Puskesmas

Arus keluar kas puskesmas digunakan untuk belanja pelayanan administrasi perkantoran, mutu pelayanan puskesmas dan alat kesehatan dengan proyeksi dan realisasi TA 2016 serta realisasi TA 2015 sebagai berikut :

Tabel 6.5.34

Arus Kas Keluar Puskesmas Tahun Anggaran 2016 dan 2015

Arus Kas Keluar Puskesmas:	TA 2016			TA 2015	
	Proyeksi	Realisasi	Rasio	Realisasi	
	Rp	Rp	%	Rp	
1	Belanja Pegawai BLUD	22.003.687.076,00	19.816.664.186,00	90,06	0,00
2	Belanja Barang dan Jasa BLUD	18.769.611.176,00	10.203.597.730,00	54,36	0,00
3	Belanja Modal BLUD	12.662.656.874,00	6.838.378.328,00	54,00	0,00
4	Transfer Jasa Giro Ke Kasda	0,00	379.594.611,00	0,00	0,00
5	Honorarium Panitia Pelaksana Kegiatan	0,00	0,00	0,00	155.696.000,00
6	Honorarium Panitia Penerima Hasil Pekerjaan (PPHP)	0,00	0,00	0,00	900.000,00
7	Honorarium Upah Bulanan	0,00	0,00	0,00	161.415.000,00
8	Honorarium Pejabat Pengadaan Barang dan Jasa	0,00	0,00	0,00	19.050.000,00
9	Honorarium Pejabat Penerima Hasil Pekerjaan	0,00	0,00	0,00	21.150.000,00
10	Honorarium Jasa Pelayanan Kesehatan	0,00	0,00	0,00	19.517.443.452,00
11	Belanja alat tulis kantor	0,00	0,00	0,00	780.668.850,00
12	Belanja alat listrik dan elektronik ( lampu pijar, battery kering)	0,00	0,00	0,00	86.485.400,00
13	Belanja perangko, materai dan benda pos lainnya	0,00	0,00	0,00	29.256.600,00



Arus Kas Keluar Puskesmas:		TA 2016			TA 2015
		Proyeksi	Realisasi	Rasio	Realisasi
		Rp	Rp	%	Rp
14	Belanja peralatan kebersihan dan bahan pembersih	0,00	0,00	0,00	125.048.710,00
15	Belanja Sputum Pot dan Aspirator	0,00	0,00	0,00	2.160.000,00
16	Belanja Bahan Praktek	0,00	0,00	0,00	5.785.000,00
17	Belanja Obat dan Perbekalan Kesehatan Puskesmas	0,00	0,00	0,00	4.823.660.508,00
18	Belanja surat kabar/majalah	0,00	0,00	0,00	23.616.000,00
19	Belanja kawat/faksimili/internet	0,00	0,00	0,00	101.826.160,00
20	Belanja Transportasi dan Akomodasi	0,00	0,00	0,00	1.473.281.816,00
21	Belanja Jasa Dokumentasi	0,00	0,00	0,00	15.822.000,00
22	Belanja Jasa Dekorasi	0,00	0,00	0,00	800.000,00
23	Belanja Jasa Pihak Ketiga	0,00	0,00	0,00	216.000.000,00
24	Belanja Jasa Pembuatan Spanduk	0,00	0,00	0,00	54.111.338,00
25	Belanja Jasa Service	0,00	0,00	0,00	22.089.792,00
26	Belanja Penggantian Suku Cadang	0,00	0,00	0,00	55.105.670,00
27	Belanja Bahan Bakar Minyak/Gas dan pelumas	0,00	0,00	0,00	226.438.644,00
28	Belanja cetak	0,00	0,00	0,00	925.566.509,00
29	Belanja Penggandaan	0,00	0,00	0,00	153.815.173,00
30	Belanja makanan dan minuman rapat	0,00	0,00	0,00	331.259.000,00
31	Belanja Pemeliharaan Peralatan dan Mesin	0,00	0,00	0,00	27.756.500,00
32	Belanja Alat Kesehatan Puskesmas	0,00	0,00	0,00	1.268.953.234,00
33	Belanja modal Pengadaan Alat Laboratorium Kimia	0,00	0,00	0,00	1.120.949.592,00
	<b>Jumlah Arus Kas Keluar</b>	<b>53.435.955.126,00</b>	<b>37.238.234.855,00</b>	<b>69,69</b>	<b>31.746.110.948,00</b>

Realisasi arus keluar kas Puskesmas TA 2015 senilai Rp37.238.234.855,00 atau 69,69% dari proyeksi senilai Rp53.435.955.126,00, mengalami peningkatan senilai Rp5.492.123.907,00 atau 17,30% dibandingkan dengan realisasi TA 2015 senilai Rp31.746.110.948,00.



### 6.5.3 Saldo Akhir Kas Daerah

Saldo akhir Kas Daerah pada akhir tahun anggaran adalah jumlah keseluruhan uang daerah yang berasal dari saldo awal kas daerah dan kenaikan/penurunan (arus kas bersih) dalam tahun anggaran berkenaan, sebagai berikut:

Tabel 6.5.35

Saldo Akhir Kas Daerah Tahun Anggaran 2016 dan 2015

Saldo Akhir Kas Daerah :	2016	2015
	Realisasi	Realisasi
a. Saldo Awal Kas di BUD	174.880.074.611,00	104.156.773.292,00
b. Kenaikan (Penurunan) Kas Bersih	(49.176.534.430,00)	70.723.301.319,00
<b>Saldo Akhir Kas di BUD</b>	<b>125.703.540.181,00</b>	<b>174.880.074.611,00</b>
c. Saldo Kas di Bend. Pengeluaran	0,00	1.676.952.921,00
d. Saldo Kas di Bend. Penerimaan	61.785,00	0,00
<b>e. Saldo Kas BLUD</b>	<b>62.074.880.142,86</b>	<b>44.585.160.431,94</b>
e.1. Saldo awal Kas BLUD	44.585.160.431,94	36.993.189.585,07
e.2. Saldo Kenaikan dan penurunan BLUD	17.489.719.710,92	7.591.970.846,87
<b>f. Saldo Kas Puskesmas</b>	<b>15.851.028.376,00</b>	<b>9.045.736.057,00</b>
f.1. Saldo Awal Kas Puskesmas	9.045.736.057,00	3.005.679.894,00
f.2. Saldo Kenaikan dan Penurunan Puskesmas	6.805.292.319,00	6.040.056.163,00
<b>L.Saldo Akhir Kas Lainnya</b>	<b>813.837.020,91</b>	<b>1.307.202.439,00</b>
<b>Saldo Akhir Kas Daerah</b>	<b>204.443.347.505,77</b>	<b>231.495.126.459,94</b>

Tabel tersebut menunjukkan saldo akhir kas daerah pada akhir TA 2016 seluruhnya Rp204.443.347.505,77 mengalami penurunan senilai Rp27.051.778.954,17 atau (11,69%) dari TA 2015 senilai Rp231.495.126.459,94. Saldo kas daerah pada akhir TA 2016 dan 2015 tersebut, berada dalam penguasaan BUD dan Bendahara SKPD, sebagai berikut:

Tabel 6.5.35

Saldo Akhir Kas Daerah Dalam Penguasaan Tahun Anggaran 2016 dan 2015

Saldo Akhir Kas Daerah Dalam Penguasaan	2016	2015
	Realisasi	Realisasi
a. BUD	125.703.540.181,00	174.880.074.611,00
b. Saldo Kas di Bend. Pengeluaran	0,00	1.676.952.921,00
c. Saldo Kas di Bend. Penerimaan	61.785,00	0,00
d. Saldo Kas BLUD	62.074.880.142,86	44.585.160.431,94
e. Saldo Kas Puskesmas	15.851.028.376,00	9.045.736.057,00
g. Kas Lainnya	813.837.020,91	1.307.202.439,00
<b>Jumlah (a+b+c+d+e+f)</b>	<b>204.443.347.505,77</b>	<b>231.495.126.459,94</b>



### 1. Saldo Kas Daerah di BUD

Saldo Kas Daerah di BUD pada akhir TA 2016 dan 2015 berupa uang tunai, rekening giro dan deposito bank, dengan rincian sebagai berikut:

Tabel 6.5.36  
Saldo Akhir Kas Daerah di BUD Tahun Anggaran 2016 dan 2015

Saldo Akhir Kas Daerah di BUD berupa	2016	2015
	Realisasi	Realisasi
a. Sisa Uang Tunai	0,00	0,00
b. Sisa Kas di Rekening Giro Bank	84.703.540.181,00	60.880.074.611,00
c. Sisa Kas di Rekening Deposito	41.000.000.000,00	114.000.000.000,00
<b>Jumlah (a+b+c)</b>	<b>125.703.540.181,00</b>	<b>174.880.074.611,00</b>

Tabel di atas menunjukkan saldo uang daerah di BUD pada akhir Tahun 2016 senilai Rp125.703.540.181,00 menurun senilai Rp49.176.534.430,00 atau (28,12%) dibanding dengan Tahun 2015 senilai Rp174.880.074.611,00. Saldo Kas Daerah di BUD berupa rekening giro dan deposito bank seluruhnya senilai Rp125.703.540.181,00.

### 2. Saldo Kas Daerah di Bendahara Pengeluaran

Saldo kas daerah di Bendahara Pengeluaran pada akhir Tahun 2016 senilai Rp0,00 menurun senilai Rp1.676.952.921,00 atau (100%) dibanding dengan Tahun 2015 senilai Rp1.676.952.921,00.

Tabel 6.5.37  
Saldo Kas di Bendahara Pengeluaran Tahun Anggaran 2016 dan 2015

Kas di Bendahara Pengeluaran	31 Desember 2016	31 Desember 2015	Tren
	Rp	Rp	%
1 Setda	-	96.000.000,00	(100,00)
2 Dinas Pendidikan dan Kebudayaan	0,00	1.580.952.921,00	(100,00)
<b>Jumlah</b>	<b>0,00</b>	<b>1.676.952.921,00</b>	<b>(100,00)</b>

### 3. Saldo Kas Daerah di Bendahara Penerimaan

Saldo kas daerah di Bendahara Penerimaan pada akhir Tahun 2016 senilai Rp61.785,00, mengalami kenaikan senilai Rp61.785,00 dibanding dengan Tahun 2015. Saldo kas tersebut terdapat pada Bendahara penerimaan Dinas Pendapatan dan Pengelolaan Keuangan Daerah atas pembayaran Pajak Bumi dan Bangunan dengan pokok pajak senilai Rp52.360,00 dan denda pajak senilai Rp9.425,00 yang disetor ke Kas Daerah tahun 2017.

Tabel 6.5.38  
Saldo Kas di Bendahara Penerimaan Tahun Anggaran 2016 dan 2015

Kas di Bendahara Penerimaan	31 Desember 2016	31 Desember 2015	Tren
	Rp	Rp	%
1 Dinas Pendapatan dan Pengelolaan Keuangan Daerah	61.785,00	-	100,00
<b>Jumlah</b>	<b>61.785,00</b>	<b>0,00</b>	<b>100,00</b>

**4. Saldo Kas di BLUD**

Saldo Akhir Kas di BLUD TA 2016 senilai Rp62.074.880.142,86 meningkat senilai Rp17.489.719.710,92 atau 39,23% dibanding dengan Tahun 2015 senilai Rp44.585.160.431,94, Kas yang berada di rekening kas RSUD Kraton senilai Rp55.885.686.804,27 dan RSUD Kajen senilai Rp6.189.193.338,59.

Tabel 6.5.39

Saldo Kas di BLUD Tahun Anggaran 2016 dan 2015

Kas di BLUD		31 Desember 2016	31 Desember 2015	Tren
		Rp	Rp	%
1	Kas di RSUD Kraton	55.885.686.804,27	37.878.929.104,07	47,54
2	Kas di RSUD Kajen	6.189.193.338,59	6.706.231.327,87	(7,71)
<b>Jumlah</b>		<b>62.074.880.142,86</b>	<b>44.585.160.431,94</b>	<b>39,23</b>

**5. Saldo Kas di Puskesmas**

Saldo Akhir Kas di Puskesmas Tahun 2016 senilai Rp15.851.028.376,00 meningkat senilai Rp6.805.292.319,00 atau 75,23% dibanding dengan Tahun 2015 senilai Rp9.045.736.057,00 dengan rincian sebagai berikut :

Tabel 6.5.40

Saldo Akhir Kas di Puskesmas Tahun Anggaran 2016 dan 2015

Kas di Puskesmas		31 Desember 2016	31 Desember 2015	Tren
		Rp	Rp	%
1	Puskesmas Kajen I	1.193.023.240,00	469.886.727,00	153,90
2	Puskesmas Kajen II	475.308.672,00	418.894.420,00	13,47
3	Puskesmas Karanganyar	275.023.503,00	366.720.853,00	(25,00)
4	Puskesmas Kesesi I	635.948.880,00	374.612.189,00	69,76
5	Puskesmas Kesesi II	624.870.221,00	350.119.954,00	78,47
6	Puskesmas Kedungwuni I	1.453.303.562,00	750.627.624,00	93,61
7	Puskesmas Kedungwuni II	432.061.202,00	282.571.054,00	52,90
8	Puskesmas Wonopringgo	630.315.239,00	329.135.940,00	91,51
9	Puskesmas Bojong I	353.922.941,00	319.403.351,00	10,81
10	Puskesmas Bojong II	857.332.904,00	477.394.945,00	79,59
11	Puskesmas Karangdadap	575.781.602,00	407.858.331,00	41,17
12	Puskesmas Wiradesa	960.641.555,00	556.899.468,00	72,50
13	Puskesmas Wonokerto I	438.134.595,00	167.547.558,00	161,50
14	Puskesmas Wonokerto II	176.430.166,00	101.773.133,00	73,36
15	Puskesmas Sragi I	470.220.459,00	321.919.359,00	46,07
16	Puskesmas Sragi II	862.404.272,00	672.014.142,00	28,33



Kas di Puskesmas		31 Desember 2016	31 Desember 2015	Tren
		Rp	Rp	%
17	Puskesmas Siwalan	600.326.895,00	305.030.417,00	96,81
18	Puskesmas Doro I	380.103.092,00	261.484.701,00	45,36
19	Puskesmas Doro II	172.690.937,00	79.152.672,00	118,17
20	Puskesmas Talun	355.832.529,00	102.031.804,00	248,75
21	Puskesmas Petungkriyono	95.717.343,00	81.851.196,00	16,94
22	Puskesmas Lebakbarang	152.977.165,00	116.329.544,00	31,50
23	Puskesmas Buaran	1.275.872.701,00	426.110.452,00	199,42
24	Puskesmas Tirto I	335.651.985,00	281.058.509,00	19,42
25	Puskesmas Tirto II	103.054.025,00	111.208.958,00	(7,33)
26	Puskesmas Panningaran	1.452.516.663,00	602.077.034,00	141,25
27	Puskesmas Kandangserang	511.562.028,00	312.021.722,00	63,95
<b>Jumlah</b>		<b>15.851.028.376,00</b>	<b>9.045.736.057,00</b>	<b>75,23</b>

#### 6. Saldo Kas Lainnya

Saldo kas lainnya Tahun 2016 senilai Rp813.837.020,91 menurun senilai Rp493.365.418,09 atau (37,74%) dibanding dengan Tahun 2015 Rp1.307.202.439,00 merupakan saldo kas bank dan di Bendahara Pengeluaran pada sekolah negeri sisa dari aktifitas dana BOS sebesar Rp719.696.399,00, Utang Pembayaran pajak yang belum disetor pada dana BOS senilai Rp262.560,00 dan Dana bergulir pada Dinas Perindustrian, Perdagangan, Koperasi dan Usaha Mikro dan Kecil Menengah yang ada di bank senilai Rp93.878.061,91.



**6.6 LAPORAN PERUBAHAN EKUITAS**

Laporan Perubahan Ekuitas menyajikan informasi kenaikan atau penurunan ekuitas tahun pelaporan dibandingkan dengan tahun sebelumnya. Fungsi Laporan Perubahan Ekuitas adalah sebagai penghubung antara Laporan Operasional dengan Neraca yang menerangkan tentang kenaikan atau penurunan ekuitas atas aktivitas operasional pada tahun pelaporan. Rincian pos pada Laporan Perubahan Ekuitas dapat dijelaskan sebagai berikut :

Tabel 6.6.1  
Laporan Perubahan Ekuitas Tahun 2016 dan 2015

NO	URAIAN	TAHUN 2016	TAHUN 2015	Selisih
		Rp	Rp	Rp
1	EKUITAS AWAL	2.157.440.688.952,95	2.737.070.308.500,85	(579.629.619.547,90)
2	SURPLUS/DEFISIT - LO	92.045.627.559,38	239.947.158.990,72	(147.901.531.431,34)
3	DAMPAK KOMULATIF PERUBAHAN KEBIJAKAN/KESALAHAN MENDASAR :	(111.488.202.650,26)	(819.576.778.538,62)	708.088.575.888,36
4	KOREKSI NILAI PERSEDIAAN	-	-	-
5	KOREKSI NILAI ASET TETAP	(106.490.694.487,38)	(798.961.626.256,77)	692.470.931.769,39
6	LAIN – LAIN	(4.997.508.162,88)	(20.615.152.281,85)	15.617.644.118,97
7	EKUITAS AKHIR	2.137.998.113.862,07	2.157.440.688.952,95	(19.442.575.090,88)

1. Saldo awal ekuitas tahun 2016 senilai Rp2.157.440.688.952,95 merupakan saldo akhir ekuitas tahun 2015, sesuai dengan neraca *audited* per 31 Desember 2015. Turun Rp579.629.619.547,90 atau 21,18% dari saldo awal tahun 2015 senilai Rp2.737.070.308.500,85.
2. Surplus/defisit – LO senilai Rp92.045.627.559,38 merupakan surplus atas kegiatan operasional Tahun 2016, turun Rp147.901.531.431,34 atau (61,64%) dari tahun 2015 senilai Rp239.947.158.990,72.
3. Selain adanya penambahan ekuitas dari surplus atas kegiatan operasional Pemerintah Daerah tahun 2016, terdapat pengurangan ekuitas yang berasal dari koreksi nilai Aset Tetap, Aset Tidak berwujud, Aset Lain-Lain dan Kewajiban Jangka Panjang. Koreksi nilai Aset Tetap, Aset Tidak berwujud, Aset Lain-Lain dan Kewajiban Jangka Panjang senilai Rp(111.488.202.650,26) naik Rp708.088.575.888,36 atau 86,40% dari tahun 2015 senilai Rp(819.576.778.538,62) yang mengurangi nilai ekuitas pada Neraca Pemerintah Kabupaten Pekalongan Tahun 2016.

**6.6.1 Pengungkapan atas Pos-pos Aset dan Kewajiban yang timbul sehubungan dengan penerapan basis akrual atas Pendapatan dan Belanja serta rekonsiliasinya**

Nilai surplus/defisit pada Laporan Realisasi Anggaran Tahun 2016 senilai Rp(17.615.922.371,15) memiliki perbedaan dengan jumlah nilai surplus/defisit Laporan Operasional Tahun 2016 senilai Rp92.045.627.559,38. Perhitungan perbedaan nilai secara keseluruhan dirinci sebagai berikut:

Tabel 6.6.2  
Hubungan LRA-LO Tahun 2016

No	Uraian	Nilai
		Rp
	<b>Surplus/Defisit LRA</b>	<b>(17.615.922.371,15)</b>
<b>1</b>	<b>Penambahan</b>	<b>549.640.826.350,78</b>
A	Pajak Daerah	1.464.417.712,10
B	Retribusi daerah	43.844.035,44
C	Lain-lain pad	8.367.051.332,36
D	Pendapatan hibah	16.350.674.679,91
E	Pendapatan lain-lain	104.807.878.390,19
F	Belanja Modal	237.938.808.969,00
G	Surplus dari Kegiatan Non Operasional Lainnya – LO	6.142.783.331,78
H	Penyaluran Dana Desa	174.527.567.900,00
<b>2</b>	<b>Pengurangan</b>	<b>(439.979.276.420,25)</b>
A	Pendapatan Transfer Pemerintah Daerah Lainnya - LRA	(2.578.958.994,00)
B	Belanja pegawai	(33.272.536.722,09)
C	Belanja Barang dan jasa	(47.927.935.388,51)
D	Beban Penyusutan dan Amortisasi	(168.591.449.716,33)
E	Beban Penyisihan Piutang	(12.994.017.148,32)
F	Penerimaan Dana Desa	(174.527.576.000,00)
G	Defisit Penyelesaian Kewajiban Jangka Panjang - LO	(86.802.451,00)
<b>3</b>	<b>Surplus/Defisit LO</b>	<b>92.045.627.559,38</b>

Adapun penjelasan dari masing-masing *item* perbedaan antara LRA dan LO sebagaimana tabel diatas dapat dijelaskan sebagai berikut:

**Penambahan****1. Pendapatan Pajak Daerah Tahun 2016**

Pendapatan Pajak Daerah tahun berkenaan mengalami kenaikan senilai Rp1.464.417.712,10 merupakan nilai koreksi dan reklas piutang pajak daerah tahun 2016. Nilai ini akan menambah pendapatan LO, tetapi tidak mempengaruhi nilai pendapatan di LRA karena adanya perbedaan pengakuan pendapatan antara kedua laporan tersebut.

**2. Pendapatan Retribusi Daerah Tahun 2016**

Pendapatan Retribusi Daerah tahun berkenaan bertambah senilai Rp43.844.035,44 merupakan nilai kenaikan atas piutang retribusi daerah tahun 2016 dibandingkan dengan nilai piutang tahun sebelumnya. Nilai ini mengurangi pendapatan LO, tetapi tidak mempengaruhi nilai pendapatan di LRA karena adanya perbedaan pengakuan pendapatan antara kedua Laporan tersebut.

**3. Pendapatan Lain-lain PAD yang Sah Tahun 2016**

Pendapatan Lain-lain PAD yang Sah tahun berkenaan mengalami kenaikan senilai Rp8.367.051.332,36 merupakan nilai kenaikan piutang lain-lain PAD tahun 2016 dibandingkan dengan nilai piutang tahun sebelumnya.

**4. Pendapatan Hibah Berupa Aset Tetap dan Persediaan**

Penerimaan Hibah Berupa Barang mengalami kenaikan senilai Rp16.350.674.679,91 dicatat sebagai penambah nilai aset tetap dan persediaan serta pendapatan pada Laporan Operasional. Karena penerimaan hibah tersebut tidak terdapat pada APBD, maka pendapatan tersebut tidak tercatat sebagai pendapatan pada LRA.

**5. Pendapatan Lainnya**

Pendapatan Lainnya di tahun 2016 mengalami kenaikan senilai Rp104.807.878.390,19 merupakan pendapatan yang diterima oleh Kabupaten Pekalongan dari dana Biaya Operasional Sekolah yang berasal dari pemerintah pusat, maka pendapatan tersebut tidak tercatat sebagai pendapatan pada LRA.

**6. Realisasi Belanja Modal**

Nilai realisasi Belanja Modal Tahun 2016 bertambah senilai Rp237.938.808.969,00 mengurangi surplus/defisit LRA, namun tidak mengurangi nilai surplus/defisit LO dikarenakan pada saat pengadaan aset dari Belanja Modal langsung menambah nilai Aset Tetap di neraca tanpa menambah beban di LO.

**Pengurangan****1. Pendapatan Transfer Tahun 2016**

Pendapatan Transfer di tahun 2016 mengalami penurunan senilai Rp2.578.958.994,00 merupakan selisih piutang Bagi Hasil Pajak dari Pemerintah Provinsi yang belum diterima Pemerintah Kabupaten Pekalongan Tahun 2016.

**2. Belanja Pegawai**

Pada akhir tahun 2016 terdapat Beban Pegawai pada Laporan Operasional berkurang senilai Rp33.272.536.722,09 yang merupakan kewajiban Pemerintah Kabupaten Pekalongan terhadap pegawai yang telah diakui, tetapi belum diikuti keluarnya kas yang mengurangi nilai kekayaan bersih. Nilai ini menambah beban LO, tetapi tidak akan mempengaruhi nilai belanja di LRA, karena adanya perbedaan pengakuan antara kedua laporan tersebut.

**3. Belanja Barang dan Jasa**

Beban Barang dan Jasa pada Laporan Operasional pada Tahun 2016 mengalami penurunan senilai Rp47.927.935.388,51 yang merupakan kewajiban Pemerintah Kabupaten Pekalongan terhadap barang dan jasa yang telah diakui akan tetapi belum diikuti keluarnya kas yang mengurangi nilai kekayaan bersih.

**4. Beban Penyusutan dan Beban Amortisasi Aset Lain-Lain Tahun 2016**

Pos Beban Penyusutan Aset Tetap dan Amortisasi Aset Tak Berwujud menjadi salah satu pembeda antara belanja LRA dan beban LO. Beban penyusutan dan amortisasi Pemerintah Kabupaten Pekalongan Tahun 2016 mengalami kenaikan senilai Rp168.591.449.716,33 yang merupakan bentuk implementasi basis akrual pada Pemerintah Daerah, dimana nilai beban tersebut menunjukkan tingkat penurunan potensi yang dimiliki oleh aset suatu entitas. Sedangkan pada LRA yang berbasis kas nilai beban dimaksud tidak menjadi pengurang surplus/defisit LRA.

**5. Beban Penyisihan Piutang Tahun 2016**

Beban penyisihan Piutang Pemerintah Kabupaten Pekalongan Tahun 2016 naik senilai Rp12.994.017.148,32 yang merupakan bentuk implementasi basis akrual pada Pemerintah Daerah, dimana nilai beban tersebut menunjukkan tingkat penurunan potensi yang dimiliki oleh aset suatu entitas. Sedangkan pada LRA yang berbasis kas nilai beban dimaksud tidak menjadi pengurang surplus/defisit LRA.

**6. Beban Penerimaan Dana Desa**

Beban penerimaan Dana Desa Tahun 2016 menurun senilai Rp174.527.576.000,00 yang merupakan bentuk dana titipan dari Pemerintah Pusat kepada Pemerintah Daerah dan penyalurannya lewat APBD Kabupaten Pekalongan kepada Pemerintah Desa. Nilai ini tidak menambah beban LO, tetapi tidak akan mempengaruhi nilai belanja di LRA, karena adanya perbedaan pengakuan antara kedua laporan tersebut.

**7. Beban Penyelesaian Kewajiban Jangka Panjang**

Nilai penyelesaian Kewajiban Jangka Panjang Tahun 2016 mengalami Penurunan senilai Rp86.802.451,00, yang merupakan Utang Penerusan Pinjaman (*Subloan Agreement – SLA*) dari Pemerintah Pusat d.h.i Departemen Keuangan RI dalam rangka penggunaan dana dari *Asian Development Bank (Loan Agreement Nomor 1198-INO tanggal 10 Pebruari 1993)* untuk pembiayaan *Central Java and Daerah Istimewa Yogyakarta Urban Development (Sector) Project*. Dana dimaksud diteruskan kepada Pemerintah Daerah dalam rangka pelaksanaan Proyek Penataan Permukiman dan Kawasan Perkotaan (P3KT).

Penjelasan masing-masing pos terkait perbedaan pengakuan antara Laporan Realisasi Anggaran dengan Laporan Operasional Pemerintah Daerah adalah sebagai berikut:

**6.6.1.1 Pengungkapan Perbedaan Pendapatan LO dengan Pendapatan-LRA****1. Pendapatan Asli Daerah**Tabel 6.6.3  
Pendapatan Asli Daerah Tahun 2016

Pendapatan Asli Daerah		LO	LRA	Selisih
		Rp	Rp	Rp
1	Pendapatan Pajak Daerah	42.235.654.913,10	40.771.237.201,00	1.464.417.712,10
2	Pendapatan Retribusi Daerah	7.441.459.160,44	7.397.615.125,00	43.844.035,44
3	Pendapatan Hasil Pengelolaan Kekayaan Daerah yang Dipisahkan	5.809.130.520,00	5.809.130.520,00	-
4	Lain-lain PAD yang Sah	264.959.450.038,34	256.594.598.705,98	8.364.851.332,36
	<b>Jumlah</b>	<b>320.445.694.631,88</b>	<b>310.572.581.551,98</b>	<b>9.873.113.079,90</b>

Selisih antara Pendapatan Asli Daerah-LO dengan Pendapatan Asli Daerah-LRA tahun 2016 adalah senilai Rp 9.873.113.079,90. Selisih tersebut dapat dijelaskan sebagai berikut :

## a. Pendapatan Pajak Daerah

Tabel 6.6.4  
Pendapatan Pajak Daerah Tahun 2016

Pendapatan Pajak Daerah		LO	LRA	Selisih
		Rp	Rp	Rp
1	Pajak Hotel - LO	396.119.164,00	396.119.164,00	0,00
2	Pajak Restoran - LO	2.433.869.836,00	2.433.869.836,00	0,00
3	Pajak Hiburan - LO	147.913.057,00	147.913.057,00	0,00
4	Pajak Reklame - LO	647.730.679,10	691.087.887,00	(43.357.207,90)
5	Pajak Penerangan Jalan - LO	21.840.786.472,00	21.840.786.472,00	0,00
6	Pajak Parkir - LO	23.349.600,00	23.349.600,00	0,00
7	Pajak Air Tanah - LO	422.691.699,00	422.691.699,00	0,00
8	Pajak Sarang Burung Walet - LO	26.050.000,00	26.050.000,00	0,00
9	Pajak Mineral Bukan Logam dan Batuan - LO	37.149.900,00	37.149.900,00	0,00
10	Pajak Bumi dan Bangunan Pedesaan dan Perkotaan - LO	13.565.843.069,00	12.058.068.149,00	1.507.774.920,00
11	Bea Perolehan Hak Atas Tanah dan Bangunan (BPHTB) - LO	2.694.151.437,00	2.694.151.437,00	0,00
	<b>Jumlah</b>	<b>42.235.654.913,10</b>	<b>40.771.237.201,00</b>	<b>1.464.417.712,10</b>

Selisih antara Pendapatan pajak-LO dengan pendapatan pajak-LRA tahun 2016 adalah senilai Rp1.464.417.712,10. Selisih tersebut dapat dijelaskan sebagai berikut:

**Penambahan**- PBB Pedesaan dan Perkotaan **Rp 1.507.774.920,00****Jumlah Rp 1.507.774.920,00****Pengurangan**- Pembayaran dimuka pajak reklame **Rp 43.357.207,90****Jumlah Pengurangan Rp 43.357.207,90****Jumlah Rp 1.464.417.712,10**

## b. Pendapatan Retribusi Daerah

Tabel 6.6.5  
Pendapatan Retribusi Daerah 2016

Pendapatan Retribusi Daerah		LO	LRA	Selisih
		Rp	Rp	Rp
1	Retribusi Pelayanan Kesehatan	137.907.500,00	137.907.500,00	-
2	Retribusi Pelayanan Persampahan/ Kebersihan	98.840.000,00	98.840.000,00	-
3	Retribusi Pelayanan Pemakaman dan Pengabuan Mayat	6.275.000,00	6.275.000,00	-
4	Retribusi Pelayanan Parkir di Tepi Jalan Umum	253.066.000,00	253.066.000,00	-
5	Retribusi Pelayanan Pasar	3.248.018.500,00	3.248.018.500,00	-
6	Retribusi Pengujian Kendaraan Bermotor	314.514.501,00	313.922.000,00	592.501,00
7	Retribusi Penyediaan dan/atau Penyedotan Kakus	23.200.000,00	23.200.000,00	-
8	Retribusi Pengolahan Limbah Cair	11.050.000,00	11.050.000,00	-
10	Retribusi Pemakaian Kekayaan Daerah	132.417.941,67	987.875.050,00	(855.457.108,33)
11	Retribusi Tempat Pelelangan	144.717.575,00	144.717.575,00	-
12	Retribusi Terminal	291.985.000,00	291.985.000,00	-
13	Retribusi Tempat Khusus Parkir	163.593.000,00	163.593.000,00	-
14	Retribusi Tempat Penginapan/ Pesangrahan/ Villa	71.850.000,00	71.850.000,00	-
15	Retribusi Rumah Potong Hewan	119.636.000,00	119.636.000,00	-
16	Retribusi Tempat Rekreasi dan Olah raga	478.614.500,00	478.614.500,00	-
17	Retribusi Penjualan Produksi Usaha Daerah	1.012.525.483,44	167.407.000,00	845.118.483,44
18	Retribusi Izin Mendirikan Bangunan	757.290.909,33	742.553.000,00	14.737.909,33
19	Retribusi Izin Gangguan	170.959.250,00	132.347.000,00	38.612.250,00
20	Retribusi Izin Trayek	4.998.000,00	4.758.000,00	240.000,00
	<b>Jumlah</b>	<b>7.441.459.160,44</b>	<b>7.397.615.125,00</b>	<b>43.844.035,44</b>

Selisih antara Pendapatan Retribusi-LO dengan pendapatan retribusi- LRA tahun 2016 adalah senilai minus Rp43.844.035,44 yang dapat dijelaskan sebagai berikut :

**Penambahan :**

- Piutang Retribusi Pengujian Kendaraan Bermotor	Rp	592.501,00
- Piutang Retribusi Penjualan Produksi Usaha Daerah	Rp	845.118.483,44
- Piutang Retribusi Izin Mendirikan Bangunan	Rp	14.737.909,33
- Piutang Retribusi Izin Gangguan	Rp	38.612.250,00
- Piutang Retribusi Izin Trayek	Rp	240.000,00
<b>Jumlah Penambahan</b>	<b>Rp</b>	<b>899.301.143,77</b>

**Pengurangan :**

- Pendapatan dimuka Retr. Pemakaian Kekayaan Daerah	Rp	855.457.108,33
<b>Jumlah Pengurangan</b>	<b>Rp</b>	<b>855.457.108,33</b>
<b>Jumlah</b>	<b>Rp</b>	<b>43.844.035,44</b>

## c. Pendapatan hasil pengelolaan kekayaan daerah yang dipisahkan

Tabel 6.6.6

Pendapatan hasil Pengelolaan kekayaan daerah yang dipisahkan 2016

Pendapatan Hasil Pengelolaan Kekayaan Daerah yang Dipisahkan – LO		LO	LRA	Selisih
		Rp	Rp	Rp
1	Bagian Laba yang dibagikan kepada Pemda (deviden) atas penyertaan modal pada Perusahaan Milik Daerah/BUMD – LO	5.809.130.520,00	5.809.130.520,00	0,00
	<b>Jumlah</b>	<b>5.809.130.520,00</b>	<b>5.809.130.520,00</b>	0,00

Tidak terdapat selisih antara pendapatan hasil pengelolaan kekayaan daerah yang dipisahkan pada LO dengan LRA adalah senilai Rp5.809.130.520,00 yaitu Bagian Laba yang dibagikan kepada Pemda (deviden) atas penyertaan modal Pada Perusahaan Milik Daerah/BUMD.

## d. Pendapatan PAD yang sah

Tabel 6.6.7

Pendapatan Lain – lain PAD Yang Sah 2016

Pendapatan Lain-lain PAD yang sah		LO	LRA	Selisih
		Rp	Rp	Rp
1	Hasil Penjualan Aset Daerah Yang Tidak Dipisahkan – LO	19.274.583.000,00	19.274.583.000,00	-
2	Hasil Penjualan Aset Lainnya - LO	224.824.960,00	224.824.960,00	-
3	Penerimaan Jasa Giro – LO	4.978.769.257,00	4.978.769.257,00	-
4	Pendapatan Bunga – LO	16.420.781.734,00	16.420.781.734,00	-
5	Tuntutan Ganti Kerugian Daerah – LO	19.500.000,00	19.049.000,00	451.000,00
6	Pendapatan Denda atas Keterlambatan Pelaksanaan Pekerjaan – LO	515.416.284,00	515.416.284,00	-



Pendapatan Lain-lain PAD yang sah		LO	LRA	Selisih
		Rp	Rp	Rp
7	Pendapatan Denda Pajak – LO	1.063.728.578,00	205.517.348,00	858.211.230,00
8	Pendapatan Denda Retribusi – LO	333.480,00	333.480,00	-
9	Pendapatan Hasil Eksekusi atas Jaminan - LO	1.080.950.659,00	1.080.950.659,00	-
10	Pendapatan dari Pengembalian -LO	6.093.504.597,00	6.093.504.597,00	-
11	Fasilitas Sosial dan Fasilitas Umum – LO	-	-	-
12	Pendapatan BLUD – LO	214.496.329.168,34	207.015.540.065,98	7.480.789.102,36
13	Pendapatan Kapitasi Puskesmas – LO	-	-	-
14	Hasil Pengelolaan Dana Bergulir - LO	37.250.000,00	11.850.000,00	25.400.000,00
15	Lain-lain PAD yang Sah Lainnya - LO	500,00	500,00	-
15	Pendapatan Dari Piutang – LO	753.477.821,00	753.477.821,00	-
	<b>Jumlah</b>	<b>264.959.450.038,34</b>	<b>256.594.598.705,98</b>	<b>8.364.851.332,36</b>

Selisih senilai Rp8.364.851.332,36 antara Lain-lain PAD yang Sah LRA dengan Lain-lain PAD yang Sah-LO dapat dijelaskan sebagai berikut:

**Penambahan**

- Piutang Tuntutan Ganti Kerugian Daerah	Rp	451.000,00
- Piutang Pendapatan Denda Pajak	Rp	858.211.231,00
- Piutang Pendapatan BLUD Tahun 2016	Rp	7.480.789.102,36
- Piutang Hasil Pengelolaan Dana Bergulir 2016	Rp	25.400.000,00

**Jumlah Penambahan****Rp 8.364.851.332,36****Pengurangan**

-

**Nihil****Jumlah Pengurangan****Rp 0,00****Jumlah****Rp 8.364.851.332,36****2. Pendapatan Transfer**

Tabel 6.6.8  
Pendapatan Transfer Tahun 2016

Pendapatan Transfer		LO	LRA	Selisih
		Rp	Rp	Rp
1	Pendapatan Transfer Pemerintah Pusat – LO	1.182.370.555.011,00	1.182.370.555.011,00	-
2	Pendapatan Transfer Pemerintah Pusat - Lainnya – LO	-	174.527.576.000,00	(174.527.576.000,00)





Pendapatan Transfer		LO	LRA	Selisih
		Rp	Rp	Rp
3	Pendapatan Transfer Pemerintah Daerah Lainnya – LO	82.105.043.816,00	84.684.002.810,00	(2.578.958.994,00)
4	Bantuan Keuangan – LO	32.646.100.000,00	32.646.100.000,00	-
<b>Jumlah</b>		<b>1.297.121.698.827,00</b>	<b>1.474.228.233.821,00</b>	<b>(177.106.534.994,00)</b>

Terdapat selisih antara Pendapatan Transfer-LO Tahun 2016 dengan Pendapatan Transfer-LRA tahun 2016 senilai Rp177.106.534.994,00 sebagaimana dijelaskan sebagai berikut :

a. Pendapatan Transfer Pemerintah Pusat

Tabel 6.6.9  
Pendapatan Transfer Pemerintah Pusat Tahun 2016

Pendapatan Transfer Pemerintah Pusat		LO	LRA	Selisih
		Rp	Rp	Rp
1	Bagi Hasil Pajak	31.951.494.128,00	31.951.494.128,00	0,00
2	Bagi Hasil Bukan Pajak/Sumber Daya Alam	1.340.346.883,00	1.340.346.883,00	0,00
3	Dana Alokasi Umum (DAU)	926.571.243.000,00	926.571.243.000,00	0,00
4	Dana Alokasi Khusus (DAK)	68.583.910.000,00	68.583.910.000,00	0,00
5	Dana Alokasi Khusus Non Fisik	124.058.631.000,00	124.058.631.000,00	0,00
6	Dana Alokasi Khusus Infrastruktur Publik Daerah (IPD)	28.926.145.000,00	28.926.145.000,00	0,00
7	Dana Proyek Pemerintah Daerah Dan Desentralisasi (P2D2)	938.785.000,00	938.785.000,00	0,00
<b>Jumlah</b>		<b>1.182.370.555.011</b>	<b>1.182.370.555.011</b>	<b>0,00</b>

Tidak terdapat selisih antara Pendapatan Transfer Pemerintah Pusat-LO Tahun 2016 dengan Pendapatan Transfer Pemerintah Pusat-LRA tahun 2016.

b. Pendapatan Transfer Pemerintah Pusat - Lainnya

Tabel 6.6.10  
Pendapatan Transfer Pemerintah Pusat-Lainnya Tahun 2016

Pendapatan Transfer Pemerintah Pusat Lainnya-LO		LO	LRA	Selisih
		Rp	Rp	Rp
1	Alokasi Dana Desa Yang Bersumber dari APBN – LO	-	174.527.576.000,00	(174.527.576.000,00)
<b>Jumlah</b>		<b>-</b>	<b>174.527.576.000,00</b>	<b>(174.527.576.000,00)</b>



Tidak terdapat selisih antara Dana Pendapatan transfer Pemerintah Pusat-Lainnya-LO Tahun 2016 dengan Dana Pendapatan Transfer Pusat-Lainnya-LRA Tahun 2016 senilai Rp174.527.576.000,00

## c Pendapatan Transfer Pemerintah Daerah Lainnya

Tabel 6.6.11

Pendapatan Transfer Pemerintah Daerah lainnya Tahun 2016

Pendapatan Transfer Pemerintah Daerah Lainnya		LO	LRA	Selisih
		Rp	Rp	Rp
1	Pendapatan Bagi Hasil Pajak Kendaraan Bermotor	13.618.259.946,00	14.925.337.274,00	(1.307.077.328,00)
2	Pendapatan Bagi Bea Balik Nama Kendaraan Bermotor	13.732.985.013,00	15.044.722.999,00	(1.311.737.986,00)
3	Pendapatan Bagi Hasil Pajak Bahan Bakar Kendaraan Bermotor	16.361.227.145,00	16.317.065.422,00	44.161.723,00
4	Pendapatan Bagi Hasil Pajak Air Permukaan	32.726.193,00	37.031.596,00	(4.305.403,00)
5	Pendapatan Bagi Hasil Pajak Rokok	25.171.556.615,00	25.171.556.615,00	0,00
6	Pendapatan Kekeurangan Bagi Hasil Pajak Provinsi	9.003.259.627,00	9.003.259.627,00	0,00
7	Pendapatan Kekeurangan Bagi Hasil Pajak Provinsi	4.185.029.277,00	4.185.029.277,00	0,00
	<b>Jumlah</b>	<b>82.105.043.816,00</b>	<b>84.684.002.810,00</b>	<b>(2.578.958.994,00)</b>

Terdapat selisih Pendapatan Transfer Pemerintah Daerah Lainnya-LO Tahun 2016 dan Pendapatan Transfer Pemerintah Daerah Lainnya-LRA Tahun 2016 senilai Rp2.578.958.994,00. Dengan penjelasan sebagai berikut :

**Penambahan**

- Pendapatan Bagi Hasil Pajak Bahan Bakar Kendaraan Bermotor	Rp 44.161.723,00
<b>Jumlah Penambahan</b>	<b><u>Rp 44.161.723,00</u></b>

**Pengurangan**

- Pendapatan Bagi Hasil Pajak Kendaraan Bermotor	Rp 1.307.077.328,00
- Pendapatan Bagi Bea Balik Nama Kendaraan Bermotor	Rp 1.311.737.986,00
- Pendapatan Bagi Hasil Pajak Air Permukaan	Rp 4.305.403,00
<b>Jumlah Pengurangan</b>	<b><u>Rp 2.623.120.717,00</u></b>
<b>Jumlah</b>	<b><u>Rp (2.578.958.994,00)</u></b>



## d Pendapatan Bantuan Keuangan

Tabel 6.6.12  
Pendapatan Bantuan Keuangan Tahun 2016

Pendapatan Bantuan Keuangan		LO	LRA	Selisih
		Rp	Rp	Rp
1	Bantuan Keuangan dari Pemerintah Daerah Provinsi Lainnya	32.646.100.000,00	32.646.100.000,00	0,00
	<b>Jumlah</b>	<b>32.646.100.000,00</b>	<b>32.646.100.000,00</b>	<b>0,00</b>

Tidak terdapat selisih antara pendapatan bantuan keuangan-LO Tahun 2016 dengan pendapatan bantuan keuangan –LRA Tahun 2016.

## 3. Lain-lain Pendapatan Yang Sah

Tabel 6.6.13  
Pendapatan Lain-lain Pendapatan Daerah yang sah Tahun 2016

Lain-lain Pendapatan Daerah sah		LO	LRA	Selisih
		Rp	Rp	Rp
1	Pendapatan Hibah – LO	18.901.533.879,91	2.550.859.200,00	16.350.674.679,91
2	Pendapatan Lainnya – LO	104.807.878.390,19	-	104.807.878.390,19
	<b>Jumlah</b>	<b>123.709.412.270,10</b>	<b>2.550.859.200,00</b>	<b>121.158.553.070,10</b>

Terdapat selisih antara Pendapatan Lain-lain yang sah-LO Tahun 2016 dengan Pendapatan Transfer-LRA tahun 2016 senilai Rp121.746.059.109,19 sebagaimana dijelaskan sebagai berikut :

## a. Pendapatan Hibah

Tabel 6.6.14  
Pendapatan Hibah Tahun 2016

Lain-lain Pendapatan Daerah yang Sah		LO	LRA	Selisih
		Rp	Rp	Rp
1	Pendapatan Hibah – LO	18.901.533.879,91	2.550.859.200,00	16.350.674.679,91
	<b>Jumlah</b>	<b>18.901.533.879,91</b>	<b>2.550.859.200,00</b>	<b>16.350.674.679,91</b>

Terdapat selisih senilai Rp16.350.674.679,91 antara lain-lain pendapatan yang sah-LO Tahun 2016 dengan lain-lain pendapatan yang sah –LRA Tahun 2016. Selisih Pendapatan Hibah senilai Rp16.350.674.679,91 karena ada penerimaan hibah yang dapat dirinci sebagai berikut:

**Penambahan**

- 1) Dinas Sosial, Tenaga Kerja dan Transmigrasi Rp 14.937.093.254,00
- 2) Badan Penanggulangan Bencana Daerah Rp 650.034.600,00
- 3) Dinas Perindustrian, Perdagangan, Koperasi dan Usaha Mikro, Kecil dan Menengah Rp 34.235.000,00



4) Kecamatan Wiradesa	Rp	1.450.000,00
5) Badan Pemberdayaan Masyarakat, Perempuan, Dan Keluarga Berencana	Rp	1.283.011.865,00
6) Kantor Perpustakaan dan Arsip Daerah	Rp	32.356.000,00
<b>Jumlah</b>	<b>Rp</b>	<b>16.938.180.719,00</b>

**Pengurangan**

- Pendapatan hibah Dinas Pendidikan	Rp	587.506.039,09
<b>Jumlah Pengurangan</b>	<b>Rp</b>	<b>587.506.039,09</b>
<b>Jumlah</b>	<b>Rp</b>	<b>16.350.674.679,91</b>

## b. Pendapatan Lainnya

Tabel 6.6.15  
Pendapatan Lainnya Tahun 2016

Lain-lain Pendapatan Daerah sah		LO	LRA	Selisih
		Rp	Rp	Rp
1	Pendapatan Lainnya – LO	104.807.878.390,19	-	104.807.878.390,19
	<b>Jumlah</b>	<b>104.807.878.390,19</b>	<b>0</b>	<b>104.807.878.390,19</b>

Terdapat selisih senilai Rp104.807.878.390,19 antara lain-lain pendapatan yang sah-LO Tahun 2016 dengan lain-lain pendapatan yang sah –LRA Tahun 2016. Selisih Pendapatan Lainnya senilai Rp104.807.878.390,19 yang dapat dirinci sebagai berikut:

1) Dinas Pendidikan dan Kebudayaan	Rp	104.737.102.390,19
2) Dinas Kesehatan	Rp	70.776.000,00
<b>Jumlah</b>	<b>Rp</b>	<b>104.807.878.390,19</b>

**6.6.1.2 Pengungkapan Perbedaan Beban LO dengan Belanja-LRA****A. BELANJA OPERASI DAN TRANSFER**

Terdapat selisih senilai Rp161.706.806.368,53 antara lain-lain Beban Operasi Transfer-LO dengan Belanja Operasi dan Transfer–LRA Tahun 2016 yang dapat dijelaskan sebagai berikut:

Tabel 6.6.16  
Belanja Operasi dan transfer Tahun 2016

Belanja Operasi		LO	LRA	Selisih
		Rp	Rp	Rp
1	Belanja Pegawai	979.391.385.026,09	946.118.848.304,00	33.272.536.722,09
2	Belanja Barang dan Jasa	335.729.071.203,64	287.801.135.815,13	47.927.935.388,51
3	Belanja Bunga	5.212.969,00	5.212.969,00	-



Belanja Operasi		LO	LRA	Selisih
		Rp	Rp	Rp
4	Belanja Hibah	10.324.018.000,00	10.324.018.000,00	-
5	Belanja Bantuan Sosial	2.257.200.000,00	2.257.200.000,00	-
6	Transfer Bagi Hasil Pajak Daerah dan Retribusi Daerah	5.401.648.497,00	5.401.648.497,00	-
7	Transfer Bantuan Keuangan ke Desa	138.998.049.090,00	313.525.616.990,00	(174.527.567.900,00)
8	Transfer Bantuan Keuangan Lainnya	998.379.400,00	998.379.400,00	-
9	Beban Penyusutan dan Amortisasi	168.591.449.716,33	-	168.591.449.716,33
10	Beban Penyisihan Piutang	12.994.017.148,32	-	12.994.017.148,32
	<b>Jumlah</b>	<b>1.654.690.431.050,38</b>	<b>1.566.432.059.975,13</b>	<b>88.258.371.075,25</b>

Selisih senilai Rp88.258.371.075,25 antara Belanja Operasi dan Transfer-LO dengan Belanja Operasi dan Transfer- LRA yang dapat dijelaskan sebagai berikut:

**Penambahan:**

- Belanja Pegawai	Rp	33.272.536.722,09
- Belanja Barang dan Jasa	Rp	47.927.935.388,51
- Beban Penyusutan dan Amortisasi	Rp	168.591.449.716,33
- Beban Penyisihan Piutang	Rp	12.994.017.148,32
<b>Jumlah</b>	<b>Rp</b>	<b>262.785.938.975,25</b>

**Pengurangan:**

- Transfer Bantuan Keuangan ke Desa	Rp	174.527.567.900,00
<b>Jumlah</b>	<b>Rp</b>	<b>174.527.567.900,00</b>
<b>Jumlah keseluruhan</b>	<b>Rp</b>	<b>88.258.371.075,25</b>

**B. BELANJA MODAL**

Tabel 6.6.17  
Belanja Modal Tahun 2016

Belanja Modal		LO	LRA	Selisih
		Rp	Rp	Rp
1	Belanja Modal Tanah	0,00	336.976.000,00	(336.976.000,00)
2	Belanja Modal Peralatan dan Mesin	0,00	70.016.848.479,00	(70.016.848.479,00)
3	Belanja Modal Gedung dan Bangunan	0,00	52.093.903.219,00	(52.093.903.219,00)
4	Belanja Modal Jalan, Irigasi dan Jaringan	0,00	98.292.215.237,00	(98.292.215.237,00)
5	Belanja Modal Aset Tetap Lainnya	0,00	1.679.001.228,00	(1.679.001.228,00)
6	Belanja Modal BLUD	0,00	15.519.864.806,00	(15.519.864.806,00)
	<b>Jumlah</b>	<b>0,00</b>	<b>237.938.808.969,00</b>	<b>(237.938.808.969,00)</b>



Belanja Modal pada Laporan Realisasi Anggaran tahun 2016 terealisasi senilai Rp237.938.808.969,00. Namun di Laporan Operasional Belanja Modal tidak diakui dikarenakan bukan merupakan Beban Operasional.

### C. BELANJA TAK TERDUGA

Tabel 6.6.18  
Belanja Tidak Terduga Tahun 2016

Belanja Tidak Terduga		LO	LRA	Selisih
		Rp	Rp	Rp
1	Belanja Tidak Terduga	596.728.000,00	596.728.000,00	0,00
	<b>Jumlah</b>	<b>596.728.000,00</b>	<b>596.728.000,00</b>	<b>0,00</b>

Tidak terdapat selisih realisasi Belanja Tak Terduga pada Laporan Realisasi Anggaran dan Laporan Operasional terealisasi senilai Rp596.728.000.

### D. BELANJA TRANSFER

Tabel 6.6.19  
Belanja Transfer Bagi Hasil Pendapatan Tahun 2016

Belanja Bagi Hasil Pendapatan		LO	LRA	Selisih
		Rp	Rp	Rp
1	Beban Bagi Hasil Pajak Daerah Kepada Pemerintahan Desa	4.232.027.440,00	4.232.027.440,00	0,00
2	Beban Bagi Hasil Retribusi Daerah Kepada Pemerintahan Desa	1.127.790.157,00	1.127.790.157,00	0,00
3	Beban Bagi Hasil Retribusi Daerah Kepada Pihak Ketiga	41.830.900,00	41.830.900,00	0,00
	<b>Jumlah</b>	<b>5.401.648.497,00</b>	<b>5.401.648.497,00</b>	<b>0,00</b>

Belanja Transfer Bagi Hasil Pajak pada Laporan Realisasi Anggaran terealisasi senilai Rp5.401.648.497,00 yakni pada Bagi Hasil Pajak, Retribusi dan Bantuan Keuangan, sedangkan pada Laporan Operasional dicatat sebagai Bantuan Transfer.

Tabel 6.6.20  
Belanja Transfer Bantuan Keuangan Tahun 2016

Belanja Bantuan Keuangan		LO	LRA	Selisih
		Rp	Rp	Rp
1	Beban Transfer Bantuan Keuangan ke Desa	138.998.049.090,00	313.525.616.990,00	(174.527.567.900,00)
2	Beban Bantuan Parpol	998.379.400,00	998.379.400,00	-
	<b>Jumlah</b>	<b>139.996.428.490,00</b>	<b>314.523.996.390,00</b>	<b>(174.527.567.900,00)</b>



Terdapat selisih Belanja Bantuan Keuangan pada Laporan Realisasi Anggaran dengan Laporan Operasional senilai Rp174.527.567.900,00 yakni pada Bantuan Keuangan kepada Desa, pada Laporan Operasional tidak dicatat karena bukan menjadi beban Laporan Operasional melainkan beban pada Pemerintah Desa.

**E. SURPLUS/DEFISIT KEGIATAN NON OPERASIONAL**

Tabel 6.6.21

## Surplus Kegiatan Non Operasional Tahun 2016

Surplus Kegiatan Non Operasional		LO	LRA	Selisih
		Rp	Rp	Rp
1	Surplus kegiatan non operasional	123.709.412.270,10	-	123.709.412.270,10
	<b>Jumlah</b>	<b>123.709.412.270,10</b>	<b>-</b>	<b>123.709.412.270,10</b>

Terdapat selisih Laporan Realisasi Anggaran tahun 2016 dengan Laporan Operasional senilai Rp123.709.412.270,10, merupakan kenaikan investasi permanen dan tidak dicatat dalam Laporan Realisasi Anggaran.

Tabel 6.6.21

## Defisit Kegiatan Non Operasional Tahun 2016

Defisit Kegiatan Non Operasional		LO	LRA	Selisih
		Rp	Rp	Rp
1	Defisit kegiatan non operasional	86.802.451,00	0,00	86.802.451,00
	<b>Jumlah</b>	<b>86.802.451,00</b>	<b>0,00</b>	<b>86.802.451,00</b>

Defisit dari kegiatan non Operasional Lainnya hanya dicatat pada Laporan Operasional yakni senilai Rp86.802.451,00 yang terdapat pada SKPD Dinas Pendapatan dan Pengelolaan Keuangan Daerah yang merupakan pembayaran Utang Penerusan Pinjaman (*Subloan Agreement – SLA*) dari Pemerintah Pusat d.h.i Departemen Keuangan RI dalam rangka penggunaan dana dari *Asian Development Bank (Loan Agreement Nomor 1198-INO tanggal 10 Pebruari 1993)* untuk pembiayaan *Central Java and Daerah Istimewa Yogyakarta Urban Development (Sector) Project*. Dana dimaksud diteruspinjamkan kepada Pemerintah Daerah dalam rangka pelaksanaan Proyek Penataan Permukiman dan Kawasan Perkotaan (P3KT).

**F. DEFISIT POS LUAR BIASA**

Tabel 6.6.22

## Defisit Pos Luar Biasa Tahun 2016

Defisit Pos Luar Biasa		LO	LRA	Selisih
		Rp	Rp	Rp
1	Defisit Pos Luar Biasa	596.728.000,00	596.728.000,00	0,00
	<b>Jumlah</b>	<b>596.728.000,00</b>	<b>596.728.000,00</b>	<b>0,00</b>



Defisit dari Pos Luar Biasa hanya dicatat pada Laporan Operasional yakni senilai Rp596.728.000,00 yang terdapat pada SKPD Dinas Pendapatan dan Pengelolaan Keuangan Daerah yang merupakan pembayaran Belanja Tidak Terduga. Pelaksanaan belanja tidak terduga terdiri dari tiga tahap yang tercantum dalam SK Bupati Pekalongan terdiri dari:

- a) SK Bupati Pekalongan Nomor 360/210 Tahun 2016 tanggal 8 Juni 2016 tentang Penunjukan Koordinator, Penanggung Jawab Pelaksanaan dan Penanggung Jawab Teknis Kegiatan Penanganan Sarana dan Prasarana Fisik yang Rusak Akibat Bencana Alam Tahap I (Satu) Tahun Anggaran 2016;
- b) SK Bupati Pekalongan Nomor 360/377 Tahun 2016 tanggal 28 Nopember 2016 tentang Penunjukan Koordinator, Penanggung Jawab Pelaksanaan dan Penanggung Jawab Teknis Kegiatan Penanganan Sarana dan Prasarana Fisik yang Rusak Akibat Bencana Alam Tahap II (Dua) Tahun Anggaran 2016;
- c) SK Bupati Pekalongan Nomor 360/232 Tahun 2016 tanggal 8 Juni 2016 tentang Penunjukan Koordinator, Penanggung Jawab Pelaksanaan dan Penanggung Jawab Teknis Kegiatan Penanganan Sarana dan Prasarana Fisik dan Non Fisik yang Rusak Akibat Bencana Alam Tahap III (Tiga) di Kabupaten Pekalongan Tahun Anggaran 2016;

#### **6.6.2 Pengungkapan dampak kumulatif yang timbul sehubungan dengan Penerapan Basis Akrual atas Perubahan nilai aset tetap, aset tak berwujud dan kewajiban**

##### **1. Perubahan Nilai Aset Tetap**

Perubahan nilai Aset Tetap Pemerintah Kabupaten Pekalongan hasil koreksi nilai aset Tahun 2016 mengalami penurunan senilai Rp103.302.988.131,59. Penambahan dan pengurangan nilai Aset Tetap yang meliputi tanah, peralatan dan mesin, gedung dan bangunan, jalan, irigasi dan jaringan, aset tetap lainnya serta akumulasi penyusutan dirinci sebagai berikut:

Tabel 6.6.23  
Perubahan Nilai Aset Tetap Tahun 2016

	Keterangan	Tambah	Kurang	Koreksi nilai aset tetap
1	Tanah	5.067.253.251,00	34.358.941.379,00	(29.291.688.128,00)
2	Peralatan dan Mesin	15.558.621.564,33	46.948.804.375,28	(31.390.182.810,95)
3	Gedung dan Bangunan	18.654.801.178,86	84.722.612.361,88	(66.067.811.183,02)
4	Jalan, Jaringan, dan Irigasi	16.011.213.190,18	33.135.444.138,79	(17.124.230.948,61)
5	Aset Tetap Lainnya	43.047.818,00	8.150.975.964,43	(8.107.928.146,43)
6	Konstruksi Dalam Pengerjaan .....	14.831.447.370,32	10.473.040.795,05	4.358.406.575,27
7	Akumulasi Penyusutan Peralatan dan Mesin	273.128.752.535,79	246.132.795.118,52	26.995.957.417,27





Keterangan		Tambah	Kurang	Koreksi nilai aset tetap
8	Akumulasi Penyusutan Gedung dan Bangunan	196.380.546.503,26	184.765.619.097,63	11.614.927.405,63
9	Akumulasi Penyusutan Jalan, Irigasi, dan jaringan	367.445.653.740,46	364.762.001.654,64	2.683.652.085,82
<b>Jumlah</b>		<b>907.118.137.152,20</b>	<b>1.010.421.125.283,79</b>	<b>(103.302.988.131,59)</b>

## a. Tanah

Aset Tetap berupa tanah Pemerintah Kabupaten Pekalongan mengalami penurunan senilai Rp 29.291.688.128,00. Penambahan dan pengurangan aset berupa tanah sebagaimana berikut:

Penambahan :

- Koreksi masuk Tahun 2016	Rp 4.893.162.351,00
- Mutasi masuk Tahun 2016	<u>Rp 174.090.900,00</u>
<b>Jumlah penambahan</b>	<b>Rp 5.067.253.251,00</b>

Pengurangan :

- Koreksi keluar Tahun 2016	Rp 3.195.930.000
- Mutasi keluar Tahun 2016	<u>Rp 31.163.011.379,00</u>
<b>Jumlah pengurangan</b>	<b><u>Rp 31.332.551.379,00</u></b>
<b>Jumlah</b>	<b>Rp(29.291.688.128,00)</b>

1. Rincian penambahan aset berupa tanah senilai Rp5.067.253.251,00 yang berasal dari koreksi masuk dan mutasi masuk dengan rincian sebagaimana berikut:

a) Penambahan aset tanah dari koreksi masuk senilai Rp4.945.360.351,00 yang terdiri dari:

Tabel 6.6.24  
Penambahan Aset Tanah dari Koreksi Masuk Tahun 2016

No	Nama SKPD	Nilai
		Rp
1	Sekretariat Daerah	4.893.162.351,00
<b>Jumlah</b>		<b>4.893.162.351,00</b>

b) Penambahan aset tanah dari mutasi masuk senilai Rp174.090.900,00 yang terdiri dari:

Tabel 6.6.25  
Penambahan Aset Tanah dari Mutasi Masuk Tahun 2016

No	Penambahan Aset Tanah dari Koreksi Masuk Tahun 2016	Nilai
		Rp
1	Dinas Pendidikan dan Kebudayaan	121.892.900,00
2	Dinas Sosial, Tenaga Kerja dan Transmigrasi	2.330.000,00
3	Kecamatan Kesesi	49.868.000,00
<b>Jumlah</b>		<b>174.090.900,00</b>



2. Rincian pengurangan senilai Rp 34.358.941.379,00 yang berasal dari koreksi keluar dan mutasi keluar, rincian sebagaimana berikut:

a) Pengurangan aset tanah dari Koreksi keluar senilai Rp3.195.930.000,00 yang terdiri dari:

Tabel 6.6.26  
Pengurangan Aset Tanah dari Koreksi Keluar Tahun 2016

No	Nama SKPD	Nilai
		Rp
1	Sekretariat Daerah	169.540.000,00
2	Dinas Pendidikan dan Kebudayaan	3.026.390.000,00
<b>Jumlah</b>		<b>3.195.930.000,00</b>

b) Pengurangan aset tanah dari mutasi keluar senilai Rp31.163.011.379,00 yang terdiri dari:

Tabel 6.6.27  
Pengurangan Aset Tanah dari Mutasi Keluar Tahun 2016

No	Pengurangan Aset Tanah dari Mutasi Keluar Tahun 2016	Nilai
		Rp
1	Dinas Pendidikan dan Kebudayaan	24.748.080.000,00
2	Dinas Perhubungan, Komunikasi dan Informatika	2.734.000.000,00
3	Dinas Perindustrian, Perdagangan, Koperasi dan Usaha Mikro, Kecil dan Mengengah	851.855.450,00
4	Sekretariat Daerah	1.325.640.859,00
5	Kecamatan Kedungwuni	1.503.435.070,00
<b>Jumlah</b>		<b>31.163.011.379,00</b>

b. Peralatan dan mesin

Aset tetap berupa peralatan dan mesin Pemerintah Kabupaten Pekalongan mengalami penurunan senilai Rp31.390.182.810,95. Penambahan dan pengurangan aset peralatan dan mesin sebagaimana berikut:

**Penambahan:**

- Koreksi masuk Tahun 2016	Rp	1.029.410.108,77
- Mutasi masuk Tahun 2016	Rp	14.529.211.455,56
<b>Jumlah penambahan</b>	<b>Rp</b>	<b>15.558.621.564,33</b>

**Pengurangan:**

- Koreksi Keluar Tahun 2016	Rp	2.107.874.510,76
- Penghapusan Tahun 2016	Rp	27.272.028.463,82
- Mutasi keluar Tahun 2016	Rp	15.202.751.399,96
- Kapitalisasi Tahun 2016	Rp	2.366.150.000,74
<b>Jumlah pengurangan</b>	<b>Rp</b>	<b>46.948.804.375,28</b>
<b>Jumlah</b>	<b>Rp</b>	<b>(31.390.182.810,95)</b>



1. Rincian penambahan peralatan dan mesin senilai Rp15.558.621.564,33 yang berasal dari koreksi masuk dan mutasi masuk dengan rincian sebagaimana berikut:

a) Penambahan peralatan dan mesin dari koreksi masuk tahun 2016 senilai Rp1.029.410.108,77 yang terdiri dari:

Tabel 6.6.28  
Penambahan Peralatan dan Mesin dari Koreksi Masuk Tahun 2016

No.	Penambahan Peralatan dan Mesin dari Koreksi Masuk Tahun 2016	Nilai
		Rp
1	Dinas Pendidikan dan Kebudayaan	54.544.485,00
2	Dinas Kesehatan	47.752.000,00
3	Dinas Pekerjaan Umum	11.250.000,00
4	Dinas Perhubungan, Komunikasi dan Informatika	400.000,00
5	Kantor Lingkungan Hidup	655.038.000,00
6	Dinas Perindustrian, perdagangan, Koperasi dan Usaha Mikro dan Kecil Menengah	16.287.000,00
7	Sekretariat Daerah	174.312.000,00
8	Inspektorat	370.000,22
9	Kecamatan Wiradesa	1.500.000,00
10	Dinas Pertanian, Perkebunan dan Kehutanan	18.941.623,55
11	Dinas Kelautan, Perikanan dan Peternakan	49.015.000,00
<b>Jumlah</b>		<b>1.029.410.108,77</b>

b) Penambahan peralatan dan mesin dari mutasi masuk tahun 2016 senilai Rp14.529.211.455,56 yang terdiri dari:

Tabel 6.6.29  
Penambahan Peralatan dan Mesin dari Mutasi Masuk Tahun 2016

No.	Penambahan Peralatan dan Mesin dari Mutasi Masuk Tahun 2016	Nilai
		Rp
1	Dinas Pendidikan dan Kebudayaan	150.000.000,00
2	Dinas Kesehatan	9.205.443.830,68
3	Dinas Perhubungan, Komunikasi dan Informatika	11.000.000,00
4	Dinas Sosial, Tenaga Kerja dan Transmigrasi	192.637.461,96
5	Dinas Perindustrian, perdagangan, Koperasi dan Usaha Mikro dan Kecil Menengah	296.512.822,21
6	Dinas Pemuda, Olah Raga dan Pariwisata	247.757.765,08
7	Sekretariat Daerah	3.191.789.845,48
8	Sekretariat DPRD	26.955.711,13
9	Kecamatan Kajen	53.911.422,22
10	Kecamatan Sragi	53.911.422,22
11	Kecamatan Wiradesa	269.557.111,10



No.	Penambahan Peralatan dan Mesin dari Mutasi Masuk Tahun 2016	Nilai
		Rp
12	Kecamatan Kedungwuni	172.484.266,66
13	Kecamatan Buaran	161.734.266,66
14	Badan Pemberdayaan Masyarakat, Perempuan dan Keluarga Berencana	247.757.765,08
15	Dinas Pertanian, Perkebunan dan Kehutanan	247.757.765,08
<b>Jumlah</b>		<b>14.529.211.455,56</b>

2. Rincian pengurangan peralatan dan mesin senilai Rp46.948.804.375,28 yang berasal dari koreksi keluar, penghapusan, mutasi keluar, dan kapitalisasi rincian sebagaimana berikut:

a) Pengurangan aset peralatan dan mesin dari koreksi keluar senilai Rp2.107.874.510,76 yang terdiri dari:

Tabel 6.6.30  
Pengurangan Peralatan dan Mesin dari Koreksi Keluar Tahun 2016

No.	Pengurangan Peralatan dan Mesin dari Koreksi Keluar Tahun 2016	Nilai
		Rp
1	Dinas Pendidikan dan Kebudayaan	893.065.860,70
2	Dinas Kesehatan	42.780.000,00
3	RSUD Kraton	600.371.666,00
4	Dinas Pekerjaan Umum	292.474.000,00
5	Kantor Lingkungan Hidup	0,06
6	Dinas Perindustrian, perdagangan, Koperasi dan Usaha Mikro dan Kecil Menengah	10.337.000,00
7	Kantor Satpol Pamong Praja	42.830.000,00
8	Sekretariat Daerah	187.365.984,00
9	Kecamatan Sragi	7.500.000,00
10	Kecamatan Wiradesa	3.850.000,00
11	Kecamatan Karanganyar	27.300.000,00
<b>Jumlah</b>		<b>2.107.874.510,76</b>

b) Pengurangan aset peralatan dan mesin dari penghapusan senilai Rp27.272.028.463,82 yang terdiri dari:

Tabel 6.6.31  
Pengurangan Peralatan dan Mesin dari Penghapusan Tahun 2016

No.	Pengurangan Peralatan dan Mesin dari Penghapusan Tahun 2016	Nilai
		Rp
1	Dinas Pendidikan dan Kebudayaan	24.657.194.139,25
2	RSUD Kajen	40.000.000,00



No.	Pengurangan Peralatan dan Mesin dari Penghapusan Tahun 2016	Nilai
		Rp
3	Dinas Perhubungan, Komunikasi dan Informatika	113.169.037,93
4	Dinas Perindustrian, perdagangan, Koperasi dan Usaha Mikro dan Kecil Menengah	11.346.250,00
5	Kantor Satpol Pamong Praja	7.495.000,00
6	Sekretariat Daerah	1.397.855.323,00
7	Sekretariat DPRD	36.047.752,00
8	Kecamatan Sragi	4.087.102,00
9	Kecamatan Wiradesa	6.740.000,00
10	Badan Ketahanan Pangan dan Penyuluhan	127.316.507,00
11	Dinas Pertanian, Perkebunan dan Kehutanan	870.777.352,64
<b>Jumlah</b>		<b>27.272.028.463,82</b>

- c) Pengurangan aset peralatan dan mesin dari mutasi keluar senilai Rp15.202.751.399,96 yang terdiri dari :

Tabel 6.6.32  
Pengurangan Peralatan dan Mesin dari Mutasi Keluar Tahun 2016

No.	Pengurangan Peralatan dan Mesin dari Mutasi Keluar Tahun 2016	Nilai
		Rp
1	Dinas Kesehatan	9.197.727.010,00
2	Dinas Pekerjaan Umum	1.132.139.866,68
3	Dinas Sosial, Tenaga Kerja dan Transmigrasi	74.000.000,00
4	Dinas Pemuda, Olah Raga dan Pariwisata	175.000.000,00
5	Sekretariat Daerah	3.993.884.523,28
6	Sekretariat DPRD	105.000.000,00
7	Badan Ketahanan Pangan dan Penyuluhan	175.000.000,00
8	Badan Pemberdayaan Masyarakat, Perempuan dan Keluarga Berencana	175.000.000,00
9	Dinas Pertanian, Perkebunan dan Kehutanan	175.000.000,00
<b>Jumlah</b>		<b>15.202.751.399,96</b>

- d) Pengurangan aset peralatan dan mesin dari kapitalisasi senilai Rp2.366.150.000,74, yang terdiri dari:

Tabel 6.6.33  
Pengurangan Peralatan dan Mesin dari Kapitalisasi Tahun 2016

No.	Pengurangan Peralatan dan Mesin dari Kapitalisasi Tahun 2016	Nilai
		Rp
1	Dinas Pendidikan dan Kebudayaan	2.233.967.926,44
2	Dinas Kesehatan	81.172.828,07
3	RSUD Kraton	10.421.947,43



No.	Pengurangan Peralatan dan Mesin dari Kapitalisasi Tahun 2016	Nilai
		Rp
4	RSUD Kajen	16.727.460,80
5	Badan Penanggulangan Bencana Daerah	3.757.600,00
6	Dinas Sosial, Tenaga Kerja dan Transmigrasi	8.979.868,00
7	Sekretariat Daerah	2.425.000,00
8	Kecamatan Buaran	150.000,00
9	Sekretariat Daerah	200.000,00
10	Kecamatan Kandangserang	3.947.370,00
11	Kecamatan Panninggaran	250.000,00
12	Kecamatan Wonokerto	3.000.000,00
13	Dinas Pertanian, Perkebunan dan Kehutanan	250.000,00
14	Dinas Kelautan, Perikanan dan Peternakan	900.000,00
<b>Jumlah</b>		<b>2.366.150.000,74</b>

## c. Gedung dan Bangunan

Aset Tetap berupa Gedung dan Bangunan Pemerintah Kabupaten Pekalongan mengalami penurunan senilai Rp66.067.811.183,02. Penambahan dan pengurangan aset gedung dan bangunan sebagaimana berikut:

Penambahan:

- Koreksi masuk Tahun 2016	Rp	11.607.519.176,86
- Mutasi masuk Tahun 2016	Rp	7.047.282.002,00
<b>Jumlah penambahan</b>	<b>Rp</b>	<b>18.654.801.178,86</b>

Pengurangan:

- Koreksi Keluar Tahun 2016	Rp	3.593.723.946,68
- Penghapusan Tahun 2016	Rp	71.427.064.501,08
- Mutasi keluar Tahun 2016	Rp	8.810.618.001,92
- Kapitalisasi Tahun 2016	Rp	891.205.912,20
<b>Jumlah pengurangan</b>	<b>Rp</b>	<b>84.722.612.361,88</b>

**Jumlah** **Rp (66.067.811.183,02)**

1. Rincian gedung dan bangunan penambahan senilai Rp18.654.801.178,86 yang berasal dari koreksi masuk dan mutasi masuk dengan rincian sebagaimana berikut:

a) Penambahan gedung dan bangunan dari koreksi masuk Tahun 2016 senilai Rp11.607.519.176,86 yang terdiri dari:

Tabel 6.6.34  
Penambahan Gedung dan Bangunan dari Koreksi Masuk Tahun 2016

No	Penambahan Gedung dan Bangunan dari Koreksi Masuk Tahun 2016	Nilai
		Rp
1	Dinas Pendidikan dan Kebudayaan	217.517.906,00
2	Dinas Kesehatan	75.680.000,00



No	Penambahan Gedung dan Bangunan dari Koreksi Masuk Tahun 2016	Nilai
		Rp
3	Rumah Sakit Umum Daerah Kraton	322.860.478,00
4	Dinas Pekerjaan Umum	2.226.006.792,86
5	Dinas Perhubungan, Komunikasi dan Informatika	1.583.069.000,00
6	Dinas Perindustrian, perdagangan, Koperasi dan Usaha Mikro dan Kecil Menengah	6.094.468.000,00
7	Kantor Satuan Polisi Pamong Praja	42.830.000,00
8	Sekretariat Daerah	657.331.000,00
9	Kecamatan Wiradesa	3.850.000,00
10	Kecamatan Karanganyar	27.300.000,00
11	Dinas Kelautan, Perikanan dan Peternakan	356.606.000,00
<b>Jumlah</b>		<b>11.607.519.176,86</b>

- b) Penambahan gedung dan bangunan dari mutasi masuk Tahun 2016 senilai Rp7.047.282.002,00 yang terdiri dari:

Tabel 6.6.35  
Penambahan Gedung dan Bangunan dari Mutasi Masuk Tahun 2016

No	Penambahan Gedung dan Bangunan dari Mutasi Masuk Tahun 2016	Nilai
		Rp
1	Dinas Kesehatan	4.948.680.337,00
2	Badan Penanggulangan Bencana Daerah	245.547.916,00
3	Sekretariat Daerah	1.853.053.749,00
<b>Jumlah</b>		<b>7.047.282.002,00</b>

2. Rincian pengurangan gedung dan bangunan senilai Rp84.722.612.361,88 yang berasal dari koreksi keluar, penghapusan, mutasi keluar, kapitalisasi dengan rincian sebagaimana berikut:

- a) Pengurangan aset gedung dan bangunan dari koreksi keluar senilai Rp3.593.723.946,68 yang terdiri dari:

Tabel 6.6.36  
Pengurangan Gedung dan Bangunan dari Koreksi Keluar Tahun 2016

No	Pengurangan Gedung dan Bangunan dari Koreksi Keluar Tahun 2016	Nilai
		Rp
1	Dinas Pendidikan dan Kebudayaan	725.597.863,00
2	Dinas Kesehatan	28.702.000,00
3	Rumah Sakit Umum Daerah Kraton	660.000,00
4	Dinas Pekerjaan Umum	112.542.388,68
5	Kantor Lingkungan Hidup	783.198.000,00
6	Dinas Pemuda, Olahraga dan Pariwisata	154.108.000,00



No	Pengurangan Gedung dan Bangunan dari Koreksi Keluar Tahun 2016	Nilai
		Rp
7	Kecamatan Sragi	5.650.000,00
8	Kecamatan Wiradesa	86.840.000,00
9	Kecamatan Tirto	12.825.000,00
10	Kecamatan Doro	174.180.000,00
11	Kecamatan Kesesi	49.868.000,00
12	Kecamatan Siwalan	196.542.000,00
13	Dinas Pertanian, Perkebunan dan Kehutanan	22.365.000,00
14	Dinas Kelautan, Perikanan dan Peternakan	1.240.645.695,00
<b>Jumlah</b>		<b>3.593.723.946,68</b>

- b) Pengurangan aset gedung dan bangunan berasal dari penghapusan senilai Rp71.427.064.501,08 yang terdiri dari:

Tabel 6.6.37  
Pengurangan Gedung dan Bangunan dari Penghapusan Tahun 2016

No	Pengurangan Gedung dan Bangunan dari Penghapusan Keluar Tahun 2016	Nilai
		Rp
1	Dinas Pendidikan dan Kebudayaan	64.914.502.460,08
2	Dinas Pekerjaan Umum	1.368.088.000,00
3	Dinas Perhubungan, Komunikasi dan Informatika	4.495.198.217,00
4	Sekretariat Daerah	213.400.000,00
5	Badan Pemberdayaan Masyarakat, Perempuan dan Keluarga Berencana	340.862.050,00
6	Dinas Kelautan, Perikanan dan Peternakan	95.013.774,00
<b>Jumlah</b>		<b>71.427.064.501,08</b>

- c) Pengurangan aset gedung dan bangunan dari Mutasi Keluar senilai Rp8.810.618.001,92 yang terdiri dari :

Tabel 6.6.38  
Pengurangan Gedung dan Bangunan dari Mutasi Keluar Tahun 2016

No	Pengurangan Gedung dan Bangunan dari Mutasi Keluar Tahun 2016	Nilai
		Rp
1	Dinas Kesehatan	4.948.680.337,00
2	Dinas Pekerjaan Umum	1.763.336.000,00
3	Sekretariat Daerah	245.547.916,00
4	Dinas Pertanian, Perkebunan dan Kehutanan	1.853.053.748,92
<b>Jumlah</b>		<b>8.810.618.001,92</b>





- d) Pengurangan aset gedung dan bangunan dari Kapitalisasi senilai Rp891.205.912,20 yang terdiri dari:

Tabel 6.6.39  
Pengurangan Gedung dan Bangunan dari Kapitalisasi Tahun 2016

No	Pengurangan Gedung dan Bangunan dari Kapitalisasi Tahun 2016	Nilai
		Rp
1	Dinas Pendidikan dan Kebudayaan	211.276.352,00
2	Dinas Perhubungan, Komunikasi dan Informatika	566.216.616,83
3	Sekretariat Daerah	98.801.000,00
4	Sekretariat DPRD	9.911.943,37
5	Kecamatan Wiradesa	5.000.000,00
<b>Jumlah</b>		<b>891.205.912,20</b>

- d. Jalan, Irigasi, dan Jaringan

Aset Tetap berupa jalan, irigasi dan jaringan Pemerintah Kabupaten Pekalongan mengalami penurunan senilai Rp17.124.230.948,61. Penambahan dan pengurangan aset gedung dan bangunan sebagaimana berikut :

Penambahan :

- Koreksi masuk Tahun 2016	Rp 10.945.229.190,18
- Mutasi Masuk	<u>Rp 5.065.984.000,00</u>
<b>Jumlah penambahan</b>	<b>Rp 16.011.213.190,18</b>

Pengurangan :

- Koreksi Keluar Tahun 2016	Rp 16.892.437.455,79
- Penghapusan Tahun 2016	Rp 11.177.022.683,00
- Mutasi Keluar	<u>Rp 5.065.984.000,00</u>
<b>Jumlah pengurangan</b>	<b><u>Rp 33.135.444.138,79</u></b>
<b>Jumlah</b>	<b>Rp(17.124.230.948,61)</b>

1. Rincian penambahan jalan, irigasi dan jaringan senilai Rp16.011.213.190,18 yang berasal dari koreksi masuk dan mutasi masuk dengan rincian sebagaimana berikut:

- a) Penambahan jalan, irigasi dan jaringan dari Koreksi Masuk Tahun 2016 senilai Rp10.945.229.190,18 yang terdiri dari:

Tabel 6.6.40  
Penambahan Jalan, Irigasi dan Jalan dari Koreksi Masuk Tahun 2016

No	Penambahan Jalan, Irigasi dan Jaringan dari Koreksi Masuk Tahun 2016	Nilai
		Rp
1	Dinas Pendidikan dan Kebudayaan	388.219.200,00
2	Rumah Sakit Umum Daerah Kraton	277.511.188,00
3	Dinas Pekerjaan Umum	7.844.848.892,06
4	Kantor Lingkungan Hidup	128.160.000,00
5	Dinas Pemuda, Olahraga dan Pariwisata	154.108.000,00



No	Penambahan Jalan, Irigasi dan Jaringan dari Koreksi Masuk Tahun 2016	Nilai
		Rp
6	Kecamatan Kajen	63.132.000,00
7	Kecamatan Sragi	5.650.000,00
8	Kecamatan Wiradesa	227.144.800,00
9	Kecamatan Kedungwuni	51.879.140,00
10	Kecamatan Buaran	98.925.500,00
11	Kecamatan Karanganyar	94.282.775,12
12	Kecamatan Doro	174.180.000,00
13	Kecamatan Siwalan	196.542.000,00
14	Dinas Kelautan, Perikanan dan Peternakan	1.240.645.695,00
<b>Jumlah</b>		<b>10.945.229.190,18</b>

- b) Penambahan jalan, irigasi dan jaringan dari Mutasi Masuk Tahun 2016 senilai Rp5.065.984.000,00 yang terdiri dari:

Tabel 6.6.41

Penambahan Jalan, Irigasi dan Jalan dari Mutasi Masuk Tahun 2016

No	Penambahan Jalan, Irigasi dan Jaringan dari Mutasi Masuk Tahun 2016	Nilai
		Rp
1	Dinas Kesehatan	5.065.984.000,00
<b>Jumlah</b>		<b>5.065.984.000,00</b>

2. Rincian pengurangan jalan, irigasi dan jaringan senilai Rp33.135.444.138,79 yang berasal dari koreksi keluar, Penghapusan, mutasi keluar, kapitalisasi dengan rincian sebagaimana berikut:

- a) Pengurangan aset jalan, irigasi dan jaringan dari Koreksi Keluar senilai Rp16.892.437.455,79 yang terdiri dari:

Tabel 6.6.42

Pengurangan Jalan, Irigasi dan Jalan dari Koreksi Keluar Tahun 2016

No	Pengurangan Jalan, Irigasi dan Jaringan dari Koreksi Keluar Tahun 2016	Nilai
		Rp
1	Dinas Pekerjaan Umum	10.607.064.279,26
2	Dinas Perhubungan, Komunikasi dan Informatika	74.544.000,00
3	Badan Penanggulangan Bencana Daerah	5.752.921.041,82
4	Kecamatan Kajen	65.412.000,00
5	Kecamatan Wiradesa	147.408.719,47
6	Kecamatan Kedungwuni	51.879.140,00
7	Kecamatan Buaran	98.925.500,00
8	Kecamatan Karanganyar	94.282.775,24
<b>Jumlah</b>		<b>16.892.437.455,79</b>



- b) Pengurangan aset jalan, irigasi dan jaringan berasal dari Penghapusan senilai Rp11.177.022.683,00 yang terdiri dari:

Tabel 6.6.43

Pengurangan Jalan, Irigasi dan Jaringan dari Penghapusan Tahun 2016

No	Pengurangan Jalan, Irigasi dan Jaringan dari Penghapusan Tahun 2016	Nilai
		Rp
1	Dinas Pendidikan dan Kebudayaan	284.130.500,00
2	Dinas Pekerjaan Umum	1.561.375.500,00
3	Dinas Pengelolaan Sumber Daya Air, Energi dan Sumber Daya Mineral	4.728.046.700,00
4	Dinas Perhubungan, Komunikasi dan Informatika	562.415.000,00
5	Badan Pemberdayaan Masyarakat, Perempuan dan Keluarga Berencana	2.200.000,00
6	Dinas Kelautan, Perikanan dan Peternakan	4.038.854.983,00
<b>Jumlah</b>		<b>11.177.022.683,00</b>

- c) Pengurangan aset jalan, irigasi dan jaringan dari mutasi keluar senilai Rp5.065.984.000,00 yang terdiri dari:

Tabel 6.6.44

Pengurangan Jalan, Irigasi dan Jaringan dari Mutasi Keluar Tahun 2016

No	Pengurangan Jalan, Irigasi dan Jaringan dari Mutasi Keluar Tahun 2016	Nilai
		Rp
1	Dinas Kesehatan	5.065.984.000,00
<b>Jumlah</b>		<b>5.065.984.000,00</b>

- e. Aset Tetap Lainnya

Aset Tetap berupa Aset Tetap Lainnya Pemerintah Kabupaten Pekalongan mengalami penurunan senilai Rp8.107.928.146,43. Penambahan dan pengurangan aset tetap lainnya sebagaimana berikut:

**Penambahan :**

- Koreksi masuk Tahun 2016	Rp	43.047.818,00
<b>Jumlah penambahan</b>	<b>Rp</b>	<b>43.047.818,00</b>

**Pengurangan :**

- Koreksi Keluar Tahun 2016	Rp	2.638.933.674,41
- Penghapusan Tahun 2016	Rp	5.498.184.790,02
- Kapitalisasi	Rp	13.857.500,00
<b>Jumlah pengurangan</b>	<b>Rp</b>	<b>8.150.975.964,43</b>
<b>Jumlah</b>	<b>Rp</b>	<b>(8.107.928.146,43)</b>



1. Rincian penambahan aset tetap lainnya senilai Rp43.047.818,00 yang berasal dari koreksi masuk dengan rincian sebagaimana berikut:

- a) Penambahan aset tetap lainnya dari Koreksi Masuk Tahun 2016 senilai Rp43.047.818,00 yang terdiri dari:

Tabel 6.6.45  
Penambahan Aset Tetap Lainnya dari Koreksi Masuk Tahun 2016

No	Penambahan Aset Tetap Lainnya dari Koreksi Masuk Tahun 2016	Nilai
		Rp
1	Dinas Pendidikan dan Kebudayaan	30.837.818,00
2	Sekretariat Daerah	300.000,00
3	Dinas Pertanian, Perkebunan dan Kehutanan	11.910.000,00
<b>Jumlah</b>		<b>43.047.818,00</b>

2. Rincian pengurangan aset tetap lainnya senilai Rp8.150.975.964,43 yang berasal dari penghapusan, koreksi keluar, mutasi keluar, kapitalisasi serta saldo awal, dengan rincian sebagaimana berikut:

- a) Pengurangan aset tetap lainnya dari Koreksi Keluar senilai Rp2.638.933.674,41 yang terdiri dari:

Tabel 6.6.46  
Pengurangan Aset Tetap Lainnya dari Koreksi Keluar Tahun 2016

No	Pengurangan Aset Tetap Lainnya dari Koreksi Keluar Tahun 2016	Nilai
		Rp
1	Dinas Pendidikan dan Kebudayaan	1.115.558.074,41
2	Dinas Kesehatan	14.850.000,00
3	Dinas Perhubungan, Komunikasi dan Informatika	1.508.525.000,00
4	Sekretariat Daerah	600,00
<b>Jumlah</b>		<b>2.638.933.674,41</b>

- b) Pengurangan aset tetap lainnya berasal dari Penghapusan senilai Rp5.498.184.790,02 yang terdiri dari:

Tabel 6.6.47  
Pengurangan Aset Tetap Lainnya dari Penghapusan Tahun 2016

No	Pengurangan Aset Tetap Lainnya dari Penghapusan Tahun 2016	Nilai
		Rp
1	Dinas Pendidikan dan Kebudayaan	5.497.884.790,02
2	Dinas Perindustrian, perdagangan, Koperasi dan Usaha Mikro dan Kecil Menengah	300.000,00
<b>Jumlah</b>		<b>5.498.184.790,02</b>



- c) Pengurangan aset tetap lainnya dari kapitalisasi senilai Rp13.857.500,00 yang terdiri dari:

Tabel 6.6.48  
Pengurangan Aset Tetap Lainnya dari Kapitalisasi Tahun 2016

No	Pengurangan Aset Tetap Lainnya dari Kapitalisasi Tahun 2016	Nilai
		Rp
1	Dinas Pendidikan dan Kebudayaan	13.830.000,00
2	Dinas Kelautan, Perikanan dan Peternakan	27.500,00
<b>Jumlah</b>		<b>13.857.500,00</b>

- f. Kontruksi dalam pengerjaan

Aset tetap berupa kontruksi dalam pengerjaan Pemerintah Kabupaten Pekalongan mengalami penurunan senilai Rp4.358.406.575,27. Penambahan aset kontruksi dalam pengerjaan sebagaimana berikut :

**Penambahan :**

- Koreksi Masuk Tahun 2016 Rp 14.831.447.370,32

**Jumlah penambahan** **Rp 14.831.447.370,32**

**Pengurangan :**

- Koreksi Keluar Tahun 2016 Rp 7.889.900.795,05

- Penghapusan Tahun 2016 Rp 2.583.140.000,00

**Jumlah pengurangan** **Rp 10.473.040.795,05**

**Jumlah** **Rp 4.358.406.575,27**

1. Rincian penambahan aset kontruksi dalam pengerjaan senilai Rp14.831.447.370,32 yang berasal dari koreksi masuk dan koreksi saldo awal dengan rincian sebagaimana berikut:

Tabel 6.6.49  
Penambahan Konstruksi Dalam Pengerjaan dari Koreksi Masuk Tahun 2016

No	Penambahan Konstruksi Dalam Pengerjaan dari Koreksi Masuk Tahun 2016	Nilai
		Rp
1	Rumah Sakit Umum Daerah Kraton	660.000,00
2	Dinas Pekerjaan Umum	9.065.041.328,50
3	Badan Penanggulangan Bencana Daerah	5.752.921.041,82
4	Kecamatan Tirto	12.825.000,00
<b>Jumlah</b>		<b>14.831.447.370,32</b>

2. Rincian pengurangan aset kontruksi dalam pengerjaan senilai Rp10.473.040.795,05 yang berasal dari koreksi keluar dan Penghapusan dengan rincian sebagaimana berikut:

- a) Pengurangan aset kontruksi dalam pengerjaan dari koreksi keluar senilai Rp7.889.900.795,05 yang terdiri dari:



Tabel 6.6.50

Pengurangan Konstruksi Dalam Pengerjaan dari Koreksi Keluar Tahun 2016

No	Pengurangan Konstruksi Dalam Pengerjaan dari Koreksi Keluar Tahun 2016	Nilai
		Rp
1	Dinas Pekerjaan Umum	1.659.998.795,05
2	Dinas Perindustrian, perdagangan, Koperasi dan Usaha Mikro dan Kecil Menengah	6.094.468.000,00
3	Dinas Kelautan, Perikanan dan Peternakan	135.434.000,00
<b>Jumlah</b>		<b>7.889.900.795,05</b>

- b) Pengurangan aset konstruksi dalam pengerjaan dari penghapusan senilai Rp2.583.140.000,00 yang terdiri dari:

Tabel 6.6.51

Pengurangan Konstruksi Dalam Pengerjaan dari Penghapusan Tahun 2016

No	Pengurangan Konstruksi Dalam Pengerjaan dari Penghapusan Tahun 2016	Nilai
		Rp
1	Dinas Pendidikan dan Kebudayaan	2.583.140.000,00
<b>Jumlah</b>		<b>2.583.140.000,00</b>

- g. Akumulasi Penyusutan Peralatan dan Mesin

Akumulasi penyusutan Peralatan dan Mesin Kabupaten Pekalongan Pemerintah Kabupaten Pekalongan mengalami Kenaikan senilai Rp26.995.957.417,27. Kenaikan Akumulasi penyusutan Peralatan dan Mesin sebagaimana berikut:

Tabel 6.6.52

Akumulasi Penyusutan Peralatan dan Mesin Tahun 2016

No.	SKPD	Koreksi tambah	Koreksi kurang	selisih
1	Dinas Pendidikan dan Kebudayaan	114.278.646.145,44	91.739.851.462,35	22.538.794.683,09
2	Dinas Kesehatan	25.971.509.622,69	24.809.268.095,61	1.162.241.527,08
3	Rumah Sakit Umum Daerah Kraton	29.147.429.319,81	29.005.420.644,81	142.008.675,00
4	Rumah Sakit Umum Daerah Kajen	24.727.365.946,18	24.105.872.865,00	621.493.081,18
5	Dinas Pekerjaan Umum	15.185.803.645,54	15.128.774.005,30	57.029.640,24
6	Dinas Pengelolaan Sumber Daya Air, Energi dan Sumber Daya Mineral	40.884.400,00	-	40.884.400,00
7	Badan Perencanaan Pembangunan Daerah	1.498.918.212,71	1.460.489.912,71	38.428.300,00



No.	SKPD	Koreksi tambah	Koreksi kurang	selisih
8	Dinas Perhubungan, Komunikasi dan Informatika	4.735.153.475,29	4.712.446.166,83	22.707.308,46
9	Kantor Lingkungan Hidup	2.602.807.496,67	2.602.807.496,67	-
10	Dinas Kependudukan dan Catatan Sipil	112.001.184,26	-	112.001.184,26
11	Dinas Sosial, Tenaga Kerja dan Transmigrasi	1.356.711.986,00	1.849.246.496,87	(492.534.510,87)
12	Badan Penanggulangan Bencana Daerah	2.154.373.353,01	2.280.996.181,58	(126.622.828,57)
13	Dinas Perindustrian, perdagangan, Koperasi dan Usaha Mikro dan Kecil Menengah	1.447.501.577,07	1.415.553.537,07	31.948.040,00
14	Badan Penanaman Modal dan Pelayanan Perizinan Terpadu	430.998.101,77	430.998.101,77	-
15	Dinas Pemuda, Olahraga dan Pariwisata	827.348.540,71	641.547.790,71	185.800.750,00
16	Kantor Kesatuan Bangsa dan Politik	346.543.346,04	346.543.346,04	-
17	Kantor Satuan Polisi Pamong Praja	801.953.914,28	794.458.914,28	7.495.000,00
18	Sekretariat Daerah	19.561.723.218,60	18.762.861.961,02	798.861.257,58
19	Sekretariat DPRD	7.368.657.759,67	6.850.471.398,67	518.186.361,00
20	Inspektorat	797.372.770,79	742.750.326,63	54.622.444,16
21	Badan Kepegawaian Daerah	845.982.798,86	800.316.398,86	45.666.400,00
22	Dinas Pendapatan dan Pengelolaan Keuangan Daerah	2.649.674.298,81	2.649.674.298,81	-
23	Kecamatan Kajen	257.102.916,18	255.072.916,18	2.030.000,00
24	Kecamatan Sragi	245.538.006,00	238.038.006,00	7.500.000,00
25	Kecamatan Wiradesa	359.745.532,47	360.919.132,47	(1.173.600,00)
26	Kecamatan Kedungwuni	506.202.993,43	506.202.993,43	-
27	Kecamatan Buaran	21.775.000,00	719.601,43	21.055.398,57
28	Kecamatan Tirta	251.620.828,57	251.620.828,57	-



No.	SKPD	Koreksi tambah	Koreksi kurang	selisih
29	Kecamatan Bojong	294.322.188,43	290.209.784,57	4.112.403,86
30	Kecamatan Wonopringgo	217.454.984,57	217.454.984,57	-
31	Kecamatan Karanganyar	207.280.784,66	203.815.784,57	3.465.000,09
32	Kecamatan Doro	198.384.488,57	198.384.488,57	-
33	Kecamatan Talun	236.945.127,43	236.945.127,43	-
34	Kecamatan Lebakbarang	261.925.016,00	261.925.016,00	-
35	Kecamatan Kandangserang	225.915.773,86	225.915.773,86	-
36	Kecamatan Paninggaran	233.496.384,57	233.496.384,57	-
37	Kecamatan Kesesi	254.441.466,57	254.441.466,57	-
38	Kecamatan Petungkriyono	209.686.285,14	209.686.285,14	-
39	Kecamatan Wonokerto	283.109.111,24	254.799.111,24	28.310.000,00
40	Kecamatan Siwalan	256.550.128,57	256.550.128,57	-
41	Kecamatan Karangdadap	195.268.384,57	195.268.384,57	-
42	Badan Ketahanan Pangan dan Penyuluhan	1.493.483.394,23	1.247.702.213,64	245.781.180,59
43	Badan Pemberdayaan Masyarakat, Perempuan dan Keluarga Berencana	4.280.458.902,88	4.038.085.966,16	242.372.936,72
44	Kantor Perpustakaan dan Arsip Daerah	1.690.208.671,71	1.690.208.671,71	-
45	Dinas Pertanian, Perkebunan dan Kehutanan	2.622.197.053,45	1.954.874.388,07	667.322.665,38
46	Dinas Kelautan, Perikanan dan Peternakan	1.436.277.998,49	1.420.108.279,05	16.169.719,44
	<b>Jumlah</b>	<b>273.128.752.535,79</b>	<b>246.132.795.118,52</b>	<b>26.995.957.417,27</b>

h. Akumulasi Penyusutan Gedung dan Bangunan

Akumulasi penyusutan Gedung dan Bangunan Kabupaten Pekalongan Pemerintah Kabupaten Pekalongan mengalami Kenaikan senilai Rp11.614.927.405,63. Kenaikan Akumulasi penyusutan Gedung dan Bangunan sebagaimana berikut:





Tabel 6.6.53

Akumulasi Penyusutan Gedung dan Bangunan Tahun 2016

No.	Nama SKPD	Koreksi tambah	Koreksi kurang	Selisih
1	Dinas Pendidikan dan Kebudayaan	110.553.981.824,04	99.157.727.321,45	11.396.254.502,59
2	Dinas Kesehatan	16.630.188.672,99	16.245.341.272,98	384.847.400,00
3	Rumah Sakit Umum Daerah Kraton	4.553.255.259,40	4.557.341.494,68	(4.086.235,28)
4	Rumah Sakit Umum Daerah Kajen	4.124.005.097,27	4.124.005.097,27	-
5	Dinas Pekerjaan Umum	5.877.122.443,10	5.605.091.663,10	272.030.780,00
6	Badan Perencanaan Pembangunan Daerah	339.411.132,08	339.411.132,08	-
7	Dinas Perhubungan, Komunikasi dan Informatika	3.573.363.717,39	2.422.996.168,33	1.150.367.549,06
8	Kantor Lingkungan Hidup	574.092.360,00	574.092.360,00	-
9	Dinas Sosial, Tenaga Kerja dan Transmigrasi	147.408.000,00	2.235.371.177,10	(2.087.963.177,10)
10	Badan Penanggulangan Bencana Daerah	-	4.910.958,32	(4.910.958,32)
11	Dinas Perindustrian, perdagangan, Koperasi dan Usaha Mikro dan Kecil Menengah	12.919.650.467,18	13.102.639.897,18	(182.989.430,00)
12	Dinas Pemuda, Olahraga dan Pariwisata	650.390.284,00	650.390.284,00	-
13	Kantor Kesatuan Bangsa dan Politik	103.575.040,00	103.575.040,00	-
14	Kantor Satuan Polisi Pamong Praja	90.873.764,00	90.873.764,00	-
15	Sekretariat Daerah	21.160.742.416,86	20.855.357.133,03	305.385.283,83
16	Sekretariat DPRD	739.632.940,00	729.390.900,00	10.242.040,00
17	Inspektorat	124.324.800,00	124.324.800,00	-
18	Badan Kepegawaian Daerah	226.092.800,00	226.092.800,00	-
19	Dinas Pendapatan dan Pengelolaan Keuangan Daerah	342.080.970,56	342.080.970,56	-
20	Kecamatan Kajen	486.974.800,00	486.974.800,00	-
21	Kecamatan Sragi	688.924.000,00	688.924.000,00	-
22	Kecamatan Wiradesa	1.379.918.582,86	1.379.918.582,86	-
23	Kecamatan Kedungwuni	1.129.960.628,04	1.129.960.628,04	-
24	Kecamatan Tirto	221.968.100,00	175.284.100,00	46.684.000,00
25	Kecamatan Bojong	238.768.340,00	238.768.340,00	-
26	Kecamatan Wonopringgo	416.891.200,00	416.891.200,00	-
27	Kecamatan Karanganyar	31.167.080,00	31.167.080,00	-
28	Kecamatan Doro	1.138.475.900,00	1.138.475.900,00	-



No.	Nama SKPD	Koreksi tambah	Koreksi kurang	Selisih
29	Kecamatan Talun	378.636.000,00	378.636.000,00	-
30	Kecamatan Lebakbarang	90.195.500,00	90.195.500,00	-
31	Kecamatan Kandangserang	193.798.400,00	193.798.400,00	-
32	Kecamatan Panninggaran	239.256.832,00	239.256.832,00	-
33	Kecamatan Kesesi	119.591.840,00	119.591.840,00	-
34	Kecamatan Petungkriyono	97.204.295,00	97.204.295,00	-
35	Kecamatan Wonokerto	166.242.412,00	166.242.412,00	-
36	Kecamatan Siwalan	135.224.000,00	135.224.000,00	-
37	Kecamatan Karangdadap	118.128.000,00	118.128.000,00	-
38	Badan Ketahanan Pangan dan Penyuluhan	534.665.738,00	534.665.738,00	-
39	Badan Pemberdayaan Masyarakat, Perempuan dan Keluarga Berencana	313.973.888,28	271.270.442,28	42.703.446,00
40	Kantor Perpustakaan dan Arsip Daerah	825.007.221,80	825.007.221,80	-
41	Dinas Pertanian, Perkebunan dan Kehutanan	1.046.176.453,47	748.687.078,58	297.489.374,89
42	Dinas Kelautan, Perikanan dan Peternakan	3.659.205.302,94	3.670.332.472,98	(11.127.170,04)
	<b>Jumlah</b>	<b>196.339.643.057,26</b>	<b>184.765.619.097,62</b>	<b>11.614.927.405,63</b>

## i. Akumulasi Penyusutan Jalan, Irigasi dan Jaringan

Akumulasi penyusutan Jalan, Irigasi dan Jaringan Kabupaten Pekalongan Pemerintah Kabupaten Pekalongan mengalami Kenaikan senilai Rp2.521.855.331,46. Kenaikan Akumulasi penyusutan Jalan, Irigasi dan Jaringan sebagaimana berikut:

Tabel 6.6.54

Akumulasi Penyusutan Jalan, Irigasi dan Jaringan Tahun 2016

No	Nama SKPD	Koreksi tambah	Koreksi kurang	selisih
1	Dinas Pendidikan dan Kebudayaan	905.320.384,99	757.985.257,48	147.335.127,51
2	Dinas Kesehatan	33.319.850,00	33.319.850,00	-
3	Rumah Sakit Umum Daerah Kraton	776.798.065,03	804.549.183,83	(27.751.118,80)
4	Rumah Sakit Umum Daerah Kajen	136.193.362,67	136.193.362,67	-
5	Dinas Pekerjaan Umum	361.808.304.708,11	360.244.443.685,18	1.563.861.022,93
6	Dinas Pengelolaan Sumber Daya Air, Energi dan Sumber Daya Mineral	253.710.052,50	-	253.710.052,50



No	Nama SKPD	Koreksi tambah	Koreksi kurang	selisih
7	Dinas Perhubungan, Komunikasi dan Informatika	192.647.203,51	120.462.400,00	72.184.803,51
8	Kantor Lingkungan Hidup	260.736.996,67	260.736.996,67	-
9	Dinas Sosial, Tenaga Kerja dan Transmigrasi	35.910.175,96	78.808.042,63	(42.897.866,67)
10	Dinas Perindustrian, perdagangan, Koperasi dan Usaha Mikro dan Kecil Menengah	983.666,67	17.822.537,40	(16.838.870,73)
11	Badan Penanaman Modal dan Pelayanan Perizinan Terpadu	1.275.000,00	1.275.000,00	-
12	Dinas Pemuda, Olahraga dan Pariwisata	699.459.382,00	699.459.382,00	-
13	Sekretariat Daerah	23.846.333,33	23.846.333,33	-
14	Inspektorat	233.250,00	233.250,00	-
15	Kecamatan Kajen	133.480.334,93	132.217.334,93	1.263.000,00
16	Kecamatan Sragi	40.632.780,00	40.632.780,00	-
17	Kecamatan Wiradesa	131.622.323,53	133.933.412,49	(2.311.088,96)
18	Kecamatan Kedungwuni	59.965.462,67	59.143.648,67	821.814,00
19	Kecamatan Karanganyar	113.139.330,14	113.139.330,07	0,07
20	Kecamatan Doro	1.644.166,67	1.644.166,67	-
21	Kecamatan Kandangserang	3.000.000,00	3.000.000,00	-
22	Kecamatan Kesesi	15.575.600,00	15.575.600,00	-
23	Kecamatan Petungkriyono	800.000,00	800.000,00	-
24	Kecamatan Wonokerto	129.407.500,00	129.407.500,00	-
25	Kecamatan Karangdadap	500.000,00	500.000,00	-
26	Badan Pemberdayaan Masyarakat, Perempuan dan Keluarga Berencana	1.179.000,00	1.014.000,00	165.000,00
27	Dinas Kelautan, Perikanan dan Peternakan	1.685.968.811,08	1.113.655.354,98	572.313.456,10
	Jumlah	367.445.653.740,46	364.923.798.409,00	2.521.855.331,46

## 2. Perubahan Koreksi Lain-Lain

Perubahan nilai Koreksi Lain-lain terhadap Kas dan Setara Kas, Investasi Jangka Panjang Non Permanen, Investasi Jangka Panjang Permanen, aset tidak berwujud dan aset lain-lain Pemerintah Kabupaten Pekalongan Tahun 2016 hasil koreksi mengalami pengurangan nilai senilai Rp4.997.508.162,88 Perubahan nilai koreksi lain-lain meliputi sebagai berikut:

Tabel 6.6.55  
Perubahan Nilai Koreksi Lain-Lain Tahun 2016

No	Nama Rekening	Nilai
1	Kas di BLUD	22.868.373,07
2	Kas Lainnya	(1,00)
3	Kas di Puskesmas	(379.594.611,00)
4	Piutang Pajak Daerah	(50.706.795,00)
5	Piutang Retribusi	(720.000,00)
6	Piutang Lain-lain PAD yang Sah	(514.042.650,00)
7	Piutang dari Penerimaan Piutang Daerah	(11.227.500,00)
8	Bagian lancar Tuntutan Ganti Kerugian Daerah	(22.632.195,00)
9	Penyisihan Piutang Pendapatan	15.528.560.747,03
10	RK SKPD	16.928.660,00
11	Dana Bergulir	(70.169.168,00)
12	Penyertaan Modal Pemerintah Daerah	-
13	Aset Tidak Berwujud Lainnya	18.653.536,00
14	Akumulasi Amortisasi Aset Tidak Berwujud	(19.393.123,21)
15	Aset Lain-lain	(8.847.799.107,70)
16	Akumulasi Amortisasi Aset Lain-lain	(3.066.828.848,36)
17	Utang Bunga kepada Bank/Lembaga Keuangan Bukan Bank	5.212.969,00
18	Utang Bunga lainnya	0,36
19	Bagian Lancar Utang Pemerintah Pusat	(0,07)
20	Utang Belanja Modal	(7.693.425.900,00)
21	Utang Transfer	(8.100,00)
22	Utang Pemerintah Pusat	86.802.451,00
23	Dana Penyesuaian – LO	174.527.576.000,00
24	Beban Barang dan Jasa	5.000,00
25	Beban Transfer Bantuan Keuangan ke Desa	(174.527.567.900,00)
	<b>Jumlah</b>	<b>(4.997.508.162,88)</b>

## a. Kas di BLUD

Kas dan Setara mengalami Kenaikan senilai Rp22.868.373,07 Penambahan Kas di BLUD merupakan Koreksi Saldo Awal Tahun Anggaran 2016 RSUD Kajen sebagaimana berikut :

Tabel 6.6.56  
Perubahan koreksi Kas dan Setara Kas Tahun 2016

No	Nama SKPD	Nilai Rp
1	RSUD Kajen	22.868.373,07
	<b>Jumlah</b>	<b>22.868.373,07</b>



## b. Kas Lainnya

Kas Lainnya mengalami penurunan senilai Rp1,00, merupakan koreksi pembulatan saldo awal Bantuan Operasional Sekolah (BOS) Tahun Anggaran 2016 yang masih ada di rekening sekolah – sekolah sampai dengan akhir Tahun 2016.

Tabel 6.6.57

Perubahan koreksi Kas dan Setara Kas Tahun 2016

NO	NAMA SKPD	NILAI
		Rp
1	Dinas Pendidikan dan Kebudayaan	1,00
	<b>Jumlah</b>	<b>1,00</b>

## c. Kas di Puskesmas

Kas di puskesmas mengalami penurunan senilai Rp379.594.611,00, merupakan saldo kas di bendahara puskesmas Tahun Anggaran 2015 berupa Jasa Giro Puskesmas yang disetor pada Tahun Anggaran 2016.

Tabel 6.6.58

Perubahan koreksi Kas dan Setara Kas Tahun 2016

NO	NAMA SKPD	NILAI
		Rp
1	Dinas Kesehatan	(379.594.611,00)
	<b>Jumlah</b>	<b>(379.594.611,00)</b>

## d. Piutang Pajak Bumi dan Bangunan Pedesaan dan Perkotaan

Piutang Pajak Bumi dan Bangunan Pedesaan dan Perkotaan mengalami penurunan senilai Rp50.706.795,00 merupakan penerimaan piutang Tahun 2015 yang dibayar Tahun 2016, sebagaimana berikut :

Tabel 6.6.59

Perubahan Piutang Pajak Bumi dan Bangunan Pedesaan dan Perkotaan Tahun 2016

NO	NAMA SKPD	NILAI
		Rp
1	Dinas Pendapatan dan Pengelolaan Keuangan Daerah	(50.706.795,00)
	<b>Jumlah</b>	<b>(50.706.795,00)</b>

## e. Piutang Retribusi Pemakaian Kekayaan Daerah

Piutang Retribusi Pemakaian Kekayaan Daerah mengalami penurunan senilai Rp720.000,00 yang merupakan piutang retribusi Tahun Anggaran 2015 yang disetor pada Tahun Anggaran 2016.

Tabel 6.6.60

Perubahan koreksi Piutang Retribusi Kekayaan Daerah Tahun 2016

NO	NAMA SKPD	NILAI
		Rp
1	Dinas Pekerjaan Umum	(720.000,00 )
	<b>Jumlah</b>	<b>(720.000,00 )</b>



## f. Piutang Denda Retribusi Ijin Gangguan

Piutang Denda Retribusi Ijin Gangguan mengalami penurunan senilai Rp1.911.600,00 dikarenakan adanya penyesuaian nilai piutang tahun 2016 sebagaimana berikut :

Tabel 6.6.62  
Perubahan koreksi Piutang Denda Retribusi Tahun 2016

NO	NAMA SKPD	NILAI
		Rp
1	Badan Penanaman Modal dan Pelayanan Perizinan Terpadu	(1.911.600,00)
	<b>Jumlah</b>	<b>(1.911.600,00)</b>

## g. Piutang Hasil Eksekusi Atas Jaminan atas Pelaksanaan Pekerjaan

Piutang Hasil Eksekusi Atas Jaminan atas Pelaksanaan Pekerjaan mengalami penurunan senilai Rp512.130.150,00 merupakan Piutang Hasil Eksekusi Atas Jaminan atas Pelaksanaan Pekerjaan Tahun 2015 yang dibayar tahun 2016, sebagaimana berikut :

Tabel 6.6.63  
Piutang Hasil Eksekusi Atas Jaminan atas Pelaksanaan Pekerjaan Tahun 2016

NO	NAMA SKPD	NILAI
		Rp
1	Dinas Pendapatan dan Pengelolaan Keuangan Daerah	512.130.150,00
	<b>Jumlah</b>	<b>512.130.150,00</b>

## h. Piutang dari Penerimaan Piutang Daerah dari Lain-lain Pendapatan yang Sah

Piutang dari Penerimaan Piutang Daerah dari Lain-lain Pendapatan yang Sah mengalami penurunan senilai Rp11.227.500,00, merupakan piutang TPTGR Tahun 2015 yang dibayar pada Tahun 2016 sebagaimana berikut :

Tabel 6.6.64  
Perubahan Piutang dari Penerimaan Piutang Daerah dari Lain-lain Pendapatan yang Sah Tahun 2016

NO	NAMA SKPD	NILAI
		Rp
1	Dinas Pendapatan dan Pengelolaan Keuangan Daerah	(11.227.500,00)
	<b>Jumlah</b>	<b>(11.227.500,00)</b>

## i. Bagian lancar Tuntutan Ganti Kerugian Daerah Terhadap Pegawai Negeri Bukan Bendahara. Bagian lancar Tuntutan Ganti Kerugian Daerah Terhadap Pegawai Negeri Bukan Bendahara mengalami penurunan senilai Rp22.632.195,00, merupakan kelebihan Tunjangan Sertifikasi Guru Tahun 2015 yang disetor ke kasda pada Tahun 2016, sebagaimana berikut :

Tabel 6.6.65  
Perubahan koreksi Bagian lancar Tuntutan Ganti Kerugian Daerah Terhadap Pegawai Negeri Bukan Bendahara Tahun 2016

NO	NAMA SKPD	NILAI
		Rp
1	Dinas Pendidikan dan Kebudayaan	(22.632.195,00)
	<b>Jumlah</b>	<b>(22.632.195,00)</b>



## j. Penyisihan Piutang Pendapatan

Penyisihan Piutang Pendapatan mengalami kenaikan senilai Rp15.528.560.747,03, atas koreksi perhitungan penyisihan piutang tahun 2016, sebagaimana berikut :

Tabel 6.6.65

Perubahan koreksi Penyisihan Piutang Pendapatan Tahun 2016

NO	NAMA SKPD	selisih
1	RSUD Kraton	1.076.228.911,05
2	RSUD Kajen	1.836.946.415,00
3	DPU	3.600,00
4	Dinhub	1.699,87
5	BPMPPT	9.558,00
6	DPPKD	12.615.370.563,11
	<b>Jumlah</b>	<b>15.528.560.747,03</b>

## k. RK SKPD

RK SKPD mengalami kenaikan karena adanya penerimaan Pembiayaan dari Ternak Bergulir dan Dana Bergulir senilai Rp16.928.660,00, sebagaimana berikut :

Tabel 6.6.70

Perubahan RK SKPD Tahun 2016

NO	NAMA SKPD	NILAI
		Rp
1	Dinas Pendapatan dan Pengelolaan Keuangan Daerah	16.928.660,00
	<b>Jumlah</b>	<b>16.928.660,00</b>

## l. Dana Bergulir Koperasi

Dana Bergulir Koperasi tahun 2016 mengalami penurunan senilai Rp70.169.168,00 karena adanya penyesuaian Investasi Dana Bergulir Koperasi sebagaimana berikut :

Tabel 6.6.71

Perubahan Dana Bergulir Koperasi Tahun 2016

NO	NAMA SKPD	NILAI
		Rp
1	Dinas Perindustrian, perdagangan, Koperasi dan Usaha Mikro dan Kecil Menengah	(19.019.168,00)
2	DKPP	(51.150.000,00)
	<b>Jumlah</b>	<b>(70.169.168,00)</b>

## m. Aset Tidak Berwujud Lainnya

Aset Tidak Berwujud Lainnya mengalami kenaikan senilai Rp18.653.536,00 merupakan penyesuaian nilai Aset Tidak Berwujud Lainnya, sebagaimana berikut :

Tabel 6.6.76

Perubahan Aset Tidak Berwujud Lainnya Tahun 2016

NO	NAMA SKPD	NILAI
		Rp
1	Dinas Pendidikan dan Kebudayaan	(24.096.464,00 )
2	Badan Kepegawaian Daerah	42.750.000,00
	<b>Jumlah</b>	<b>18.653.536,00</b>



## n. Akumulasi Amortisasi Aset Tidak Berwujud

Akumulasi Amortisasi Aset Tidak Berwujud mengalami Penurunan senilai Rp19.393.123,21 karena adanya penyesuaian terhadap nilai Aset Tidak Berwujud lainnya sebagaimana berikut :

Tabel 6.6.77

## Perubahan Akumulasi Amortisasi Aset Tidak Berwujud Lainnya Tahun 2016

NO	NAMA SKPD	NILAI
		Rp
1	Dinas Pendidikan dan Kebudayaan	20.396.876,79
2	Dinas Perhubungan, Komunikasi dan Informatika	1.710.000,00
3	Badan Kepegawaian Daerah	(41.500.000,00 )
	<b>Jumlah</b>	<b>(19.393.123,21 )</b>

## o. Aset Lain-lain

Aset Lain-lain mengalami penurunan karena adanya penyesuaian nilai lain – lain serta penghapusan, sebagaimana berikut :

Tabel 6.6.78

## Perubahan Aset Lain-lain Tahun 2016

NO	NAMA SKPD	NILAI
		Rp
1	Dinas Pendidikan dan Kebudayaan	(32.143,00 )
2	Dinas Kesehatan	( 2.333.502.741,65 )
3	Rumah Sakit Umum Daerah Kraton	(1.766.628.298,00)
4	Rumah Sakit Umum Daerah Kajen	(65.585.232,23)
5	Dinas Pekerjaan Umum	(1.494.375.143,68 )
6	Dinas Pengelolaan Sumber Daya Air, Energi dan Sumber Daya Mineral	(29.597.656,66)
7	Badan Perencanaan Pembangunan Daerah	( 53.444.260,00)
8	Dinas Perhubungan, Komunikasi dan Informatika	(838.099.134,19 )
9	Dinas Kependudukan dan Catatan Sipil	(69.725.154,89)
10	Dinas Perindustrian, perdagangan, Koperasi dan Usaha Mikro dan Kecil Menengah	( 32.388.500,00)
11	Badan Penanaman Modal dan Pelayanan Perizinan Terpadu	(9.605.605,00)
12	Dinas Pemuda, Olahraga dan Pariwisata	(3.456.000,00 )
13	Sekretariat Daerah	(1.178.387.930,84)
14	Sekretariat DPRD	(230.019.407,00)
15	Inspektorat	(370.000,00)
16	Dinas Pendapatan dan Pengelolaan Keuangan Daerah	(17.790.000,00)
17	Kecamatan Kajen	( 54.788.000,00)
18	Kecamatan Sragi	(12.063.800,00)





NO	NAMA SKPD	NILAI
		Rp
19	Kecamatan Wiradesa	(24.161.667,00)
20	Kecamatan Buaran	(1.060.000,00)
21	Kecamatan Tirto	(15.900.000,00)
22	Kecamatan Wonopringgo	(8.675.000,00)
23	Kecamatan Doro	(13.219.996,00)
24	Kecamatan Lebakbarang	(15.420.000,00)
25	Kecamatan Kandangserang	(34.630.000,00)
26	Kecamatan Panninggaran	(2.500.000,00)
27	Kecamatan Karangdadap	(9.432.500,00)
28	Badan Ketahanan Pangan dan Penyuluhan	(32.647.342,63)
29	Badan Pemberdayaan Masyarakat, Perempuan dan Keluarga Berencana	(37.353.040,32)
30	Kantor Perpustakaan dan Arsip Daerah	(25.041.000,00)
31	Dinas Pertanian, Perkebunan dan Kehutanan	(38.897.857,31)
32	Dinas Kelautan, Perikanan dan Peternakan	(164.245.893,30)
	<b>JUMLAH</b>	<b>(8.847.799.107,70)</b>

## p. Akumulasi Amortisasi Aset Lain-lain

Akumulasi Amortisasi Aset Lain-lain mengalami penurunan karena penyesuaian Nilai Aset lain-lain, penurunan nilai Akumulasi Amortisasi Aset Lain-lain sebagaimana berikut :

Tabel 6.6.79  
Perubahan Akumulasi Amortisasi Aset Lain-lain Tahun 2016

NO	NAMA SKPD	NILAI
		Rp
1	Dinas Pendidikan dan Kebudayaan	(3.583.450.705,97 )
2	Dinas Kesehatan	116.843.209,10
3	Rumah Sakit Umum Daerah Kajen	(516.830.954,73 )
4	Dinas Pekerjaan Umum	329.822.913,97
5	Dinas Pengelolaan Sumber Daya Air, Energi dan Sumber Daya Mineral	(14.548.243,34 )
6	Badan Perencanaan Pembangunan Daerah	( 2.232.040,00 )
7	Dinas Perhubungan, Komunikasi dan Informatika	183.212.946,36
8	Dinas Kependudukan dan Catatan Sipil	(43.333.453,26 )
9	Dinas Sosial, Tenaga Kerja dan Transmigrasi	(1.084.724,00 )
10	Dinas Perindustrian, perdagangan, Koperasi dan Usaha Mikro dan Kecil Menengah	(12.047.290,00 )
11	Badan Penanaman Modal dan Pelayanan Perizinan Terpadu	9.505.605,00
12	Dinas Pemuda, Olahraga dan Pariwisata	(7.344.750,00 )



NO	NAMA SKPD	NILAI
		Rp
13	Sekretariat Daerah	624.443.420,10
14	Sekretariat DPRD	(166.388.066,40 )
15	Inspektorat	(54.622.444,16 )
16	Badan Kepegawaian Daerah	(45.666.400,00 )
17	Dinas Pendapatan dan Pengelolaan Keuangan Daerah	17.790.000,00
18	Kecamatan Kajen	52.133.000,00
19	Kecamatan Sragi	11.373.800,00
20	Kecamatan Wiradesa	24.161.667,00
21	Kecamatan Buaran	(20.715.000,00 )
22	Kecamatan Tirto	(31.534.000,00 )
23	Kecamatan Bojong	(34.698.000,00)
24	Kecamatan Wonopringgo	8.675.000,00
25	Kecamatan Doro	13.219.996,00
26	Kecamatan Karanganyar	(3.465.000,09 )
27	Kecamatan Lebakbarang	15.417.300,00
28	Kecamatan Kandangserang	34.630.000,00
29	Kecamatan Paninggaran	1.000.000,00
30	Kecamatan Wonokerto	( 28.310.000,00 )
31	Kecamatan Karangdadap	9.432.500,00
32	Badan Ketahanan Pangan dan Penyuluhan	(52.108.632,79)
33	Badan Pemberdayaan Masyarakat, Perempuan dan Keluarga Berencana	( 32.074.271,39 )
34	Kantor Perpustakaan dan Arsip Daerah	25.041.000,00
35	Dinas Pertanian, Perkebunan dan Kehutanan	38.897.857,03
36	Dinas Kelautan, Perikanan dan Peternakan	68.024.913,21
	<b>Jumlah</b>	<b>(3.066.828.848,36 )</b>

## q. Utang Bunga kepada Bank

Utang Bunga kepada Bank mengalami kenaikan senilai Rp5.212.969,00 sebagaimana berikut :

Tabel 6.6.80  
Perubahan Utang Bunga kepada Bank Tahun 2016

NO	NAMA SKPD	NILAI
		Rp
1	Dinas Pendapatan dan Pengelolaan Keuangan Daerah	5.212.969,00
	<b>Jumlah</b>	<b>5.212.969,00</b>



## r. Utang Bunga lainnya

Utang Bunga lainnya mengalami kenaikan karena adanya kurang bayar utang bunga disebabkan adanya selisih pembulatan nilai utang bunga yang dibayarkan sebagaimana berikut :

Tabel 6.6.81  
Perubahan Utang Bunga lainnya Tahun 2016

NO	NAMA SKPD	NILAI
		Rp
1	Dinas Pendapatan dan Pengelolaan Keuangan Daerah	0,36
	<b>Jumlah</b>	<b>0,36</b>

## s. Bagian Lancar Utang Pemerintah Pusat

Bagian Lancar Utang Pemerintah Pusat mengalami penurunan karena adanya selisih pembulatan, sebagaimana berikut :

Tabel 6.6.82  
Perubahan Utang Bunga lainnya Tahun 2016

NO	NAMA SKPD	NILAI
		Rp
1	Dinas Pendapatan dan Pengelolaan Keuangan Daerah	(0,07)
	<b>Jumlah</b>	<b>(0,07 )</b>

## t. Utang Belanja Modal Gedung dan Bangunan

Utang Belanja Modal Gedung dan Bangunan penurunan dikarenakan adanya Belanja Modal Gedung dan Bangunan yang belum diselesaikan hingga akhir Tahun 2016 senilai Rp1.565.535.300,00, sebagaimana berikut :

Tabel 6.6.83  
Perubahan Belanja Modal Gedung dan Bangunan Tahun 2016

NO	NAMA SKPD	NILAI
		Rp
1	Dinas Pekerjaan Umum	(1.565.535.300,00 )
	<b>Jumlah</b>	<b>(1.565.535.300,00)</b>

## u. Utang Belanja Modal Jalan, Irigasi dan Jaringan

Utang Belanja Modal Jalan, Irigasi dan Jaringan penurunan dikarenakan adanya Belanja Modal Jalan, Irigasi dan Jaringan yang belum diselesaikan hingga akhir Tahun 2016 senilai Rp6.127.890.600,00, sebagaimana berikut :

Tabel 6.6.84  
Perubahan Belanja Modal Jalan, Irigasi dan Jaringan Tahun 2016

NO	NAMA SKPD	NILAI
		Rp
1	Dinas Pekerjaan Umum	( 6.127.890.600,00 )
	<b>Jumlah</b>	<b>( 6.127.890.600,00 )</b>



## v. Utang Belanja Transfer Desa

Utang Belanja transfer kepada Pemerintah Desa sebesar Rp 8.100,00 merupakan kekurangan bayar kepada desa Rejosari Kecamatan Bojong

Tabel 6.6.84

## Utang Belanja Transfer Desa Tahun 2016

NO	NAMA SKPD	NILAI
		Rp
1	DPPKD	8.100,00
	<b>Jumlah</b>	<b>8.100,00</b>

## w. Pendapatan Dana Desa

Pendapatan Dana Desa yang diterima oleh Pemerintah Kabupaten Pekalongan senilai Rp174.527.576.000,00 merupakan dana titipan dari Pemerintah Pusat untuk diserahkan kepada Pemerintah Desa.

Tabel 6.6.84

## Pendapatan Dana Desa Tahun 2016

NO	NAMA SKPD	NILAI
		Rp
1	DPPKD	174.527.576.000,00
	<b>Jumlah</b>	<b>174.527.576.000,00</b>

## x. Beban Transfer Dana Desa

Beban transfer Dana Desa yang telah disalurkan oleh Pemerintah Kabupaten Pekalongan senilai Rp174.527.576.000,00.

Tabel 6.6.84

## Beban Transfer Dana Desa Tahun 2016

NO	NAMA SKPD	NILAI
		Rp
1	DPPKD	(174.527.567.900,00)
	<b>Jumlah</b>	<b>(174.527.567.900,00)</b>

## y. Utang Pemerintah Pusat

Utang Pemerintah Pusat mengalami kenaikan karena adanya pelunasan utang tersebut sebagaimana berikut :

Tabel 6.6.85

## Perubahan Utang Pemerintah Pusat Tahun 2016

NO	NAMA SKPD	NILAI
		Rp
1	Dinas Pendapatan dan Pengelolaan Keuangan Daerah	86.802.451,00
	<b>Jumlah</b>	<b>86.802.451,00</b>

## z. Beban Barang dan Jasa BLUD

Beban Barang dan Jasa BLUD mengalami kenaikan senilai Rp5.000,00 sebagaimana berikut :

Tabel 6.6.86

## Perubahan Beban Barang dan Jasa BLUD Tahun 2016

NO	NAMA SKPD	NILAI
		Rp
1	RSUD Kajen	5.000,00
	<b>Jumlah</b>	<b>5.000,00</b>



**BAB VII**  
**INFORMASI TAMBAHAN ATAS LAPORAN KEUANGAN**  
**PEMERINTAH KABUPATEN PEKALONGAN**  
**TAHUN ANGGARAN 2016**

Sebagaimana disyaratkan dalam Pernyataan SAP Nomor 04 tentang Catatan Atas Laporan Keuangan pada paragraf 55, maka pada bagian ini disajikan informasi yang harus dan dianjurkan oleh Pernyataan SAP lainnya serta pengungkapan – pengungkapan lain yang diperlukan untuk penyajian wajar atas laporan keuangan sebagai tambahan informasi yang belum disajikan dalam laporan keuangan sebelumnya.

**7.1 Penerimaan Dana Tugas Pembantuan Tahun 2016**

Pelaksanaan Tugas Pembantuan adalah sebagai bentuk pelaksanaan penugasan dari Pemerintah Pusat kepada Pemerintah Daerah dan/atau Desa, dari Pemerintah Provinsi kepada Kabupaten/Kota dan/atau Desa serta dari Pemerintah Kabupaten/Kota kepada Desa untuk melaksanakan tugas tertentu. Pada Tahun 2016 Pemerintah Kabupaten Pekalongan menerima Dana Tugas Pembantuan baik dari Pemerintah Pusat yang dilaksanakan oleh Satuan Kerja Perangkat Daerah (SKPD).

Adapun laporan pelaksanaannya secara terinci dapat disampaikan sebagai berikut :

**1. Dinas Pertanian, Perkebunan dan Kehutanan**

**Ditjen Holtikultura**

Program Penyediaan dan Pengembangan Prasarana dan Sarana Pertanian

Realisasi sebesar Rp4.071.970.000,00 atau 91,77% dari anggarannya sebesar Rp4.437.180.000,00 yang dapat dirinci dan dijelaskan menurut kegiatan sebagai berikut :

- a. Pengelolaan Air Irigari untuk Pertanian  
Anggaran : Rp4.000.000.000,00  
Realisasi Keuangan : Rp3.772.000.000,00 (94,30%)  
Realisasi Fisik : 85,01%
- b. Dukungan Manajemen dan Teknis Lainnya pada Ditjen Prasarana dan Sarana Pertanian  
Anggaran : Rp149.640.000,00  
Realisasi Keuangan : Rp149.640.000,00 (100%)  
Realisasi Fisik : 3,37%
- c. Fasilitas Pupuk dan Pestisida  
Anggaran : Rp287.540.000,00  
Realisasi Keuangan : Rp150.330.000,00 (52,28%)  
Realisasi Fisik : 52,30%

**2. Dinas Kelautan Perikanan dan Peternakan**

**Ditjen Kelautan, Pesisir dan Pulau-pulau Kecil (KP3K)**

Program Pengelolaan Sumber Daya Laut, Pesisir dan Pulau-pulau Kecil

- Anggaran : Rp1.221.110.000,00  
Realisasi Keuangan : Rp1.206.330.150,00 (98,79%)  
Realisasi Fisik : 100%

**3. Dinas Kependudukan dan Pencatatan Sipil****Ditjen Administrasi Kependudukan**

Program Penataan Administrasi Kependudukan dan Pencatatan Sipil  
Pengembangan Sistem Administrasi Kependudukan (SAK) Terpadu

Anggaran : Rp1.995.578.000,00

Realisasi Keuangan : Rp1.824.135.475,00 (91,41%)

Realisasi Fifik : 100%

**4. Dinas Perindustrian, Perdagangan, Koperasi Dan Usaha Mikro, Kecil Dan Menengah****Ditjen Koperasi dan Pengusaha Kecil dan Menengah**

Program Peningkatan Penghidupan Berkelanjutan Berbasis Usaha Mikro

Anggaran : Rp950.000.000,00

Realisasi Keuangan : Rp789.809.000,00 (83,14%)

Realisasi Fisik : 100%

**7.2 Kegiatan-kegiatan yang Belum Terealisasi pada Tahun 2016**

Pada tahun 2016 terdapat 11 paket pekerjaan yang belum terealisasi baik sudah selesai 100% maupun tidak selesai 100% seperti terlihat pada tabel berikut :

No	Kegiatan	Paket Pekerjaan	Nilai Kontrak
1	Bantuan Sarana Prasarana dari Provinsi	Jalan Kedungkebo – Kaligawe	2,645,953,000
2	Bantuan Sarana Prasarana dari Provinsi	Jalan Pait – Blacanan	3,157,378,000
3	Bantuan Sarana Prasarana dari Provinsi	Pengawasan Teknis	49,700,000
4	Rehabilitasi Jalan	Rehabilitasi Jalan Paket 2	49,700,000
5	Rehabilitasi Jalan	Rehabilitasi Jalan Paket 3	49,700,000
6	Rehabilitasi Jalan	Coprayan – Bumirejo	1,083,000,000
7	Rehabilitasi Jalan	Petungkriyono – Gumelem	3,520,131,000
8	Rehabilitasi/Pemeliharaan Jalan dan Jembatan Kelurahan	Pengawasan Teknis	49,750,000
9	Pembangunan Gedung Kantor	Pembangunan Gedung Kantor Kecamatan Sragi	1,648,306,000
10	Pembangunan Saluran Drainase/gorong-gorong	Drainase Jalan Legokkalong – Lolong	191,166,000
11	Peningkatan Jalan	Peningkatan Jalan Timbangsari-Songgodadi dan Lebakbarang-Timbangsari	1,589,897,000

**7.3 Kegiatan Putus Kontrak pada Tahun 2016**

Pada tahun 2016 terdapat 7 paket pekerjaan yang putus kontrak seperti terlihat pada tabel berikut :

No	Kegiatan	Paket Pekerjaan	Nilai Kontrak	Nilai Realisasi
1	Rehabilitasi Jalan	Jalan Kedungwuni - Kutosari	2,930,302,000	1,150,421,000
2	Rehabilitasi Jalan	Jalan Coprayan – Bumirejo	1,083,000,000	-
3	Rehabilitasi Jalan	Jalan Petungkriyono - Gumelem	3,520,131,000	-
4	Pembangunan Turap/talud/bronjong	Turap Jalan Kalijambe - Ringinpitu	168,018,000	138,494,700
5	Pembangunan Saluran Drainase/gorong-gorong	Drainase Jalan Legokkalong – Lolong	191,166,000	-
6	Peningkatan Jalan	Peningkatan Jalan Timbangsari-Songgodadi dan Lebakbarang-Timbangsari	1,589,897,000	-
7	Peningkatan Jalan	Peningkatan Jalan Pencongan - TPI Jambean	600,000,000	-



Dapat dijelaskan sebagai berikut :

1. Kegiatan Rehabilitasi Jalan, paket pekerjaan Jalan Kedungwuni - Kutosari yang di laksanakan oleh PT. SDWR dengan nilai kontrak sebesar Rp. 2.930.302.000,00 telah melakukan realisasi pembayaran sebesar 39,26% atau Rp. 1.150.421.000,00.
2. Kegiatan Rehabilitasi Jalan, paket pekerjaan Jalan Coprayan - Bumirejo yang dilaksanakan oleh PT. PF dengan nilai kontrak sebesar Rp. 1.083.000.000,00 yang belum melakukan realisasi pembayaran. Progres fisik menurut PPHP sebesar 4,74%.
3. Kegiatan Rehabilitasi Jalan, paket pekerjaan Jalan Petungkriyono - Gumelem yang dilaksanakan oleh PT. Y dengan nilai kontrak sebesar Rp. 3.520.131.000,00 dan belum ada realisasi pembayaran. Progres fisik menurut PPHP sebesar 2,06%.
4. Kegiatan Pembangunan Turap/Talud/Bronjong, paket pekerjaan Turap Jalan Kalijambe – Ringinpitu yang dilaksanakan oleh CV. BN dengan nilai kontrak sebesar Rp. 168.018.000,00 telah melakukan realisasi pembayaran sebesar 82,43% atau Rp. 138.494.700,00.
5. Kegiatan Pembangunan Saluran Drainase/gorong-gorong, paket pekerjaan Drainase Jalan Legokkalong - Lolong yang dilaksanakan oleh CV. YC dengan nilai kontrak sebesar Rp. 191.166.000,00 dan belum ada realisasi pembayaran. Progres fisik menurut PPHP sebesar 80,52%.
6. Kegiatan Peningkatan Jalan, Paket pekerjaan Peningkatan Jalan Timbangsari-Songgodadi dan Lebakbarang-Timbangsari yang dilaksanakan oleh CV. DK dengan nilai kontrak sebesar Rp. 1.589.897.000,00 yang belum melakukan realisasi pembayaran. Progres fisik menurut PPHP sebesar 1,94%.
7. Kegiatan Peningkatan Jalan, Paket pekerjaan Peningkatan Jalan Pencongan – TPI Jambean yang dilaksanakan oleh CV. PF dengan nilai kontrak sebesar Rp. 600.000.000,00 yang belum menyerahkan jaminan pelaksanaan. Progres fisik menurut PPHP sebesar 0%.

#### 7.4 Kegiatan - kegiatan yang tidak dilaksanakan pada Tahun 2016

Pada tahun 2016 terdapat 11 kegiatan yang tidak dapat dilaksanakan seperti terlihat pada tabel berikut :

No	Kegiatan / Paket Pekerjaan	Nilai Pagu	Keterangan
<b>1</b>	<b>PEMBANGUNAN JEMBATAN</b>		
	Jembatan Begal	3.000.000.000	2 x gagal lelang /tidak cukup waktu
	Jembatan Karangjati	8.500.000.000	Tidak dilaksanakan karena anggaran tidak cukup
	Jembatan Mulyorejo	500.000.000	Tidak dilaksanakan karena lokasi kena rob
<b>2</b>	<b>PENINGKATAN JALAN</b>		
	Jalan Karangdowo - Bugangan	1.500.000.000	Tidak dilaksanakan karena ada pekerjaan jalan tol



## PEMERINTAH KABUPATEN PEKALONGAN

## CATATAN ATAS LAPORAN KEUANGAN

Untuk tahun-tahun yang berakhir pada tanggal 31 Desember 2016 dan 2015

No	Kegiatan / Paket Pekerjaan	Nilai Pagu	Keterangan
	Jalan Kayupuring - Petungkriyono	1.000.000.000	tidak dilaksanakan karena akses ke lokasi sulit/ada pekerjaan paket lain
	Jalan Bojong - Ringinpitu	1.000.000.000	Tidak dilaksanakan karena tidak cukup waktu
	Jalan Kaliboja - Ketingkrang	506.000.000	Tidak dilaksanakan karena tidak cukup waktu
	jalan Paninggaran - Domiyang	250.000.000	Tidak dilaksanakan karena tidak cukup waktu
	Jalan Gamblok - Luragung	800.000.000	Ijin pemanfaatan hutan belum selesai
	Jalan Kwasen - Windurojo	300.000.000	Tidak dilaksanakan karena tidak cukup waktu
<b>3</b>	<b>REHABILITASI JALAN</b>		
	Jalan Paninggaran - Notogiwang	3.000.000.000	Tidak dilaksanakan karena 2x gagal lelang/Tidak cukup waktu
<b>4</b>	<b>BANTUAN SARANA DAN PRASARANA DARI PROVINSI</b>		
	Jalan Rowolaku - Jetakkidul	3.500.000.000	Tidak dilaksanakan karena konsolidasi tanah belum selesai
	Jalan Kroyakan - Sokokembang	2.450.000.000	Tidak dilaksanakan karena 2x gagal lelang
<b>5</b>	<b>PENATAAN LINGKUNGAN PERBATASAN</b>		
	Penataan Tugu Batas di Rembun	232.000.000	Tidak dilaksanakan karena 3x gagal lelang
<b>6</b>	<b>PENGADAAN ASPAL</b>		
	Pengadaan Aspal	1.488.000.000	Regulasi penerima hibah harus berbadan hukum
<b>7</b>	<b>PENGADAAN SEMEN</b>		
	Pengadaan Semen Tahap 1	128.000.000	Regulasi penerima hibah harus berbadan hukum
	Pengadaan Semen Tahap 2	150.000.000	Regulasi penerima hibah harus berbadan hukum
	Pengadaan Semen Tahap 3	150.000.000	Regulasi penerima hibah harus berbadan hukum
<b>8</b>	<b>PEMBANGUNAN DRAINASE KELURAHAN</b>		
	Pembangunan Drainase Kel. Sragi Kec. Sragi	315.000.000	Tidak dilaksanakan karena 3x gagal lelang/Tidak cukup waktu
	Pembangunan Drainase Kel. Pekuncen dan Kel. Kepatihan Kec. Wiradesa	373.000.000	Tidak dilaksanakan karena 3x gagal lelang/Tidak cukup waktu
<b>9</b>	<b>REHABILITASI/PEMELIHARAAN JALAN DAN JEMBATAN KELURAHAN</b>		
	Rehabilitasi Jalan Kelurahan Kajen kec. Kajen dan Kel. Kedungwuni Barat Kec. Kedungwuni	385.564.000	Tidak dilaksanakan karena gagal lelang/Tidak cukup waktu
	Rehabilitasi jalan Kelurahan Kedungwuni Timur Kec. Kedungwuni	586.708.000	Tidak dilaksanakan karena 2x gagal lelang
<b>10</b>	<b>REVITALISASI TAMAN PERKOTAAN</b>		
	Revitalisasi Taman Paket 1	300.000.000	Tidak dilaksanakan karena gagal lelang/Tidak cukup waktu
	Revitalisasi Taman Paket 2	465.000.000	Tidak dilaksanakan karena gagal lelang/Tidak cukup waktu
<b>11</b>	<b>REHABILITASI/PEMELIHARAAN JEMBATAN</b>		
	Jembatan Srinahan Kec. Kesesi	191.500.000	Tidak dilaksanakan karena tidak cukup waktu
	Jembatan Brondong Kec. Kesesi	160.000.000	Tidak dilaksanakan karena tidak cukup waktu
	Jembatan Kampir Kec. Bojong	145.000.000	Tidak dilaksanakan karena tidak cukup waktu





No	Kegiatan / Paket Pekerjaan	Nilai Pagu	Keterangan
	Jembatan Kaligosek Kec. Kesesi	191.500.000	Tidak dilaksanakan karena tidak cukup waktu
	Jembatan Bagong Kec. Kajen	145.000.000	Tidak dilaksanakan karena tidak cukup waktu
	Jembatan Karangkancil Kec. Lebakbarang	175.000.000	Tidak dilaksanakan karena tidak cukup waktu
	Jembatan Branti Kec. Sragi	145.000.000	Tidak dilaksanakan karena tidak cukup waktu
	Jembatan Pule Kec. Karanganyar	145.000.000	Tidak dilaksanakan karena tidak cukup waktu
	Jembatan Kalimuncar Kec. Petungkriyono	145.000.000	Tidak dilaksanakan karena tidak cukup waktu
	Jembatan Curug Kec. Petungkriyono	145.000.000	Tidak dilaksanakan karena tidak cukup waktu
	Jembatan Jrebengkembang Kec. Karangdadap	145.000.000	Tidak dilaksanakan karena tidak cukup waktu
	Konsultan Pengawas	50.000.000	Tidak dilaksanakan karena tidak cukup waktu

### 7.5 Fasilitas Umum dan Fasilitas Sosial

Berdasarkan sertifikat yang dikeluarkan BPN Kabupaten Pekalongan ada 16 pengembang perumahan dengan luas 162.780 m<sup>2</sup>. Sesuai dengan Permendagri No. 9 Tahun 2009 telah mengatur tentang fasilitas umum dan fasilitas sosial untuk perumahan sebesar 30% dari luas tanah perumahan yang dimiliki pengembang. Dari luas tanah perumahan yang dimiliki pengembang yang menjadi fasilitas umum dan fasilitas sosial adalah seluas 162.780 m<sup>2</sup> x 30% = 48.834 m<sup>2</sup>

### 7.6 Tanah Dalam Status Sengketa

Jumlah bidang tanah dalam sengketa sebanyak 1 bidang yaitu tanah Ex Hak Eigendom di Kelurahan Mayangan Kecamatan Wiradesa. Sengketa atas tanah tersebut masih dalam proses Kasasi ke Mahkamah Agung (belum berkekuatan hukum tetap). Sedangkan Jumlah tanah yang digunakan (dikuasai pihak lain) namun belum dikenakan sewa sebanyak 2 bidang tanah, yaitu tanah pada Kecamatan Kedungwuni seluas 435 m<sup>2</sup> terletak di Kelurahan Kedungwuni Barat dan seluas 690 m<sup>2</sup> terletak di Kelurahan Pekajangan.

### 7.7 Status Tanah per 31 Desember 2016

Jumlah bidang tanah per 31 Desember 2016 sebanyak 1.174 bidang dengan nilai sebesar Rp740.883.182.396,11. Jumlah bidang tanah yang telah bersertifikat sebanyak 444 bidang dan 100 bidang masih dalam proses pengajuan permohonan hak pakai. Tanah yang belum bersertifikat akan dilakukan pensertifikatan secara bertahap. Tanah seluas 6.435 m<sup>2</sup> yaitu tanah Pasar Kajen digunakan untuk kemitraan pihak ketiga dengan nilai sebesar Rp979.000.000,00 dan dicatat sebagai aset lainnya.

### 7.8 Potensi Pendapatan atas Kompensasi PPh 21

Dengan terbitnya Peraturan Menteri Keuangan Nomor 101/PMK.010/2016 tanggal 27 Juni 2016 tentang Penyesuaian Besarnya Penghasilan Tidak Kena Pajak, penyesuaian besarnya penghasilan tidak kena pajak mulai berlaku pada Tahun Pajak 2016, maka Pemerintah Kabupaten Pekalongan akan mengkompensasikan kelebihan penyetoran tersebut pada Tahun Anggaran 2017.

**BAB VIII  
PENUTUP**

Laporan Keuangan Pemerintah Daerah (LKPD) Kabupaten Pekalongan TA 2016 merupakan salah satu dokumen pertanggungjawaban Kepala Daerah mengenai pelaksanaan APBD TA 2016 yang memuat Laporan Realisasi APBD, Laporan Perubahan SAL, Neraca Daerah per 31 Desember 2015, Laporan Operasional, Laporan Arus Kas, Laporan Perubahan Ekuitas, dan Catatan atas Laporan Keuangan untuk tahun yang berakhir pada tanggal tersebut, sebagaimana ditetapkan Undang-undang Nomor 17 Tahun 2003. Untuk memenuhi syarat dapat diperbandingkan maka LKPD TA 2016 disajikan secara komparatif dengan LKPD TA 2015.

Sebagaimana telah dijelaskan pada Bagian sebelumnya, maka posisi keuangan Pemerintah Kabupaten Pekalongan per 31 Desember 2016 dapat diikhtisarkan sebagai berikut :

1. Jumlah kekayaan daerah per 31 Desember 2016 seluruhnya sebesar Rp2.166.875.317.645,29 turun sebesar Rp9.213.452.368,62 atau (0,42%) dibandingkan dengan posisi per 31 Desember 2015 sebesar Rp2.176.088.770.013,91;
2. Jumlah kewajiban daerah per 31 Desember 2016 sebesar Rp28.877.203.783,22 naik sebesar Rp10.229.122.722,26 atau 54,85% dibandingkan dengan posisi per 31 Desember 2015 sebesar Rp18.648.081.060,96;
3. Jumlah ekuitas yang merupakan kekayaan bersih daerah per 31 Desember 2016 adalah sebesar Rp2.137.998.113.862,07 turun sebesar Rp19.442.575.090,88 atau (0,90%) dibandingkan posisi per 31 Desember 2015 sebesar Rp2.157.440.688.952,95.

Peningkatan jumlah kekayaan, kewajiban dan ekuitas dana daerah tersebut tidak terlepas dari realisasi APBD TA 2016, yang dapat diikhtisarkan sebagai berikut :

1. Realisasi pendapatan daerah TA 2016 sebesar Rp1.787.351.674.572,98 atau 93,18% dari APBD Perubahan sebesar Rp1.918.093.554.934,00 meningkat sebesar Rp89.757.123.058,14 atau 5,29% dibandingkan realisasi TA 2015 sebesar Rp1.697.594.551.514,84;
2. Realisasi belanja daerah dan transfer TA 2016 sebesar Rp1.804.967.596.944,13 atau 84,26% dari APBD Perubahan sebesar Rp2.139.685.516.511,00, meningkat sebesar Rp198.485.022.738,16 atau 12,36% dibandingkan dengan realisasi TA 2015 sebesar Rp1.606.482.574.205,97;
3. Realisasi pembiayaan netto TA 2016 adalah surplus sebesar Rp221.602.097.308,94 atau 100,00% dari APBD Perubahan sebesar Rp221.591.961.577,00, naik sebesar Rp84.107.103.517,87 atau 61,17% dibandingkan dengan realisasi TA 2015 sebesar Rp137.494.993.791,07;
4. Realisasi SiLPA TA 2016 sebesar Rp203.986.174.937,79 dari APBD Perubahan nihil, meningkat sebesar Rp24.620.796.162,15 atau (10,77%) dibandingkan realisasi TA 2015 sebesar Rp228.606.971.099,94.



PEMERINTAH KABUPATEN PEKALONGAN  
**CATATAN ATAS LAPORAN KEUANGAN**

Untuk tahun-tahun yang berakhir pada tanggal 31 Desember 2016 dan 2015

---

Arus kas bersih dari seluruh aktivitas penyelenggaraan pemerintahan daerah dalam TA 2016 menunjukkan penurunan saldo kas di BUD sebesar Rp49.176.534.430,00 Dengan saldo awal kas di BUD sebesar Rp174.880.074.611,00, maka saldo akhir kas di BUD TA 2016 adalah sebesar Rp125.703.540.181,00. Selain itu, pada posisi per 31 Desember 2016 sisa kas di Bendahara Penerimaan SKPD sebesar Rp61.785,00, kas BLUD sebesar Rp62.074.880.142,86, Kas di Puskesmas sebesar Rp15.851.028.376,00, Kas Lainnya sebesar Rp813.837.020,91 sehingga saldo akhir kas keseluruhan per 31 Desember 2016 adalah sebesar Rp204.443.347.505,77.

Demikian Laporan Keuangan Pemerintah Kabupaten Pekalongan TA 2016 untuk dapat dibahas dan ditetapkan dalam Peraturan Daerah Kabupaten Pekalongan.

BUPATI PEKALONGAN,

TTD

ASIP KHOLBIHI

Diundangkan di Kajen  
Pada tanggal 7 Agustus 2017

SEKRETARIS DAERAH KABUPATEN PEKALONGAN,

TTD

MUKAROMAH SYAKOER

LEMBARAN DAERAH KABUPATEN PEKALONGAN TAHUN TAHUN 2017  
NOMOR 9

Salinan sesuai aslinya,  
Kepala Bagian Hukum  
Sekretariat Daerah Kabupaten Pekalongan,

AGUS PRANOTO, SH, MH  
Pembina Tingkat I  
NIP. 19670914 199703 1 005



PEMERINTAH KABUPATEN PEKALONGAN

**CATATAN ATAS LAPORAN KEUANGAN**

Untuk tahun-tahun yang berakhir pada tanggal 31 Desember 2016 dan 2015

---

Arus kas bersih dari seluruh aktivitas penyelenggaraan pemerintahan daerah dalam TA 2016 menunjukkan penurunan saldo kas di BUD sebesar Rp49.176.534.430,00 Dengan saldo awal kas di BUD sebesar Rp174.880.074.611,00, maka saldo akhir kas di BUD TA 2016 adalah sebesar Rp125.703.540.181,00. Selain itu, pada posisi per 31 Desember 2016 sisa kas di Bendahara Penerimaan SKPD sebesar Rp61.785,00, kas BLUD sebesar Rp62.074.880.142,86, Kas di Puskesmas sebesar Rp15.851.028.376,00, Kas Lainnya sebesar Rp813.837.020,91 sehingga saldo akhir kas keseluruhan per 31 Desember 2016 adalah sebesar Rp204.443.347.505,77.

Demikian Laporan Keuangan Pemerintah Kabupaten Pekalongan TA 2016 untuk dapat dibahas dan ditetapkan dalam Peraturan Daerah Kabupaten Pekalongan.

BUPATI PEKALONGAN,

TTD

ASIP KHOLBIHI

Diundangkan di Kajen  
Pada tanggal 7 Agustus 2017

SEKRETARIS DAERAH KABUPATEN PEKALONGAN,

TTD

MUKAROMAH SYAKOER

LEMBARAN DAERAH KABUPATEN PEKALONGAN TAHUN 2017  
NOMOR 9

Salinan sesuai aslinya,  
Kepala Bagian Hukum  
Sekretariat Daerah Kabupaten Pekalongan,

AGUS PRANOTO, SH, MH  
Pembina Tingkat I  
NIP. 19670914 199703 1 005

DAFTAR REKAPITULASI PIUTANG DAERAH  
PEMERINTAH KABUPATEN PEKALONGAN  
TAHUN ANGGARAN 2016

LAMPIRAN VIII  
PERATURAN DAERAH  
KABUPATEN PEKALONGAN  
TAHUN 2017

TENTANG PERTANGGUNGJAWABAN PELAKSANAAN  
ANGGARAN PENDAPATAN DAN BELANJA DAERAH  
KABUPATEN PEKALONGAN  
TAHUN ANGGARAN 2016

TAHUN 2017

DAFTAR REKAPITULASI PIUTANG DAERAH  
TAHUN ANGGARAN 2016

NOMOR	URAIAN	TAHUN PENGAKUAN	SALDO AWAL PIUTANG	PENAMBAHAN PIUTANG	PENGURANGAN PIUTANG	SALDO AKHIR PIUTANG
<b>1</b>	<b>Piutang Pendapatan</b>		<b>48,846,575,147.16</b>	<b>262,151,171,417.50</b>	<b>255,460,113,889.14</b>	<b>55,537,632,675.52</b>
<b>1.1</b>	<b>Piutang Pajak Daerah</b>		<b>17,900,953,048.00</b>	<b>16,962,016,240.00</b>	<b>16,220,768,252.00</b>	<b>18,642,201,036.00</b>
1.1.1	Piutang Pajak Bumi dan Bangunan Pedesaan dan Perkotaan		17,889,314,202.00	14,267,864,803.00	13,526,616,815.00	18,630,562,190.00
1.1.2	Piutang Bea Perolehan Hak Atas Tanah dan Bangunan		11,638,846.00	2,694,151,437.00	2,694,151,437.00	11,638,846.00
<b>1.2</b>	<b>Piutang Retribusi</b>		<b>720,000.00</b>	<b>801,175,050.00</b>	<b>801,895,050.00</b>	<b>0.00</b>
1.2.1	Piutang Retribusi Pemakaian Kekayaan Daerah		720,000.00	801,175,050.00	801,895,050.00	0.00
<b>1.3</b>	<b>Piutang Lain-lain PAD yang Sah</b>		<b>26,748,645,324.16</b>	<b>242,781,909,846.50</b>	<b>234,241,193,812.14</b>	<b>35,289,361,358.52</b>
1.3.1	Piutang Denda Pajak		914,254,723.00	1,884,118,588.00	310,149,006.00	2,488,224,305.00
1.3.2	Piutang Denda Retribusi		2,251,574.16	502,554.16	2,415,054.16	339,074.16
1.3.3	Piutang Hasil Eksekusi atas Jaminan		512,130,150.00	1,080,950,659.00	1,593,080,809.00	0.00
1.3.4	Piutang BLUD		25,320,008,877.00	239,816,338,045.34	232,335,548,942.98	32,800,797,979.36
<b>1.4</b>	<b>Piutang Transfer Pemerintah Pusat-Dana Perimbangan</b>		<b>4,185,029,275.00</b>	<b>1,606,070,281.00</b>	<b>4,185,029,275.00</b>	<b>1,606,070,281.00</b>
1.4.1	Piutang Bagi Hasil Pajak		4,185,029,275.00	1,606,070,281.00	4,185,029,275.00	1,606,070,281.00
<b>1.5</b>	<b>Piutang dari Penerimaan Piutang Daerah</b>		<b>11,227,500.00</b>	<b>0.00</b>	<b>11,227,500.00</b>	<b>0.00</b>
1.6	Piutang dari Penerimaan Piutang Daerah dari Pendapatan Daerah		11,227,500.00	0.00	11,227,500.00	0.00

NOMOR	URAIAN	TAHUN PENGAKUAN	SALDO AWAL PIUTANG	PENAMBAHAN PIUTANG	PENGURANGAN PIUTANG	SALDO AKHIR PIUTANG
2	Piutang Lainnya		504,264,375.00	1,016,856,591.00	422,713,695.00	1,098,407,271.00
2.1	Bagian Lancar Tagihan Penjualan Angsuran		388,832,500.00	997,356,591.00	391,032,500.00	995,156,591.00
2.1.1	Bagian Lancar Tagihan Penjualan Angsuran		388,832,500.00	997,356,591.00	391,032,500.00	995,156,591.00
2.2	Bagian lancar Tuntutan Ganti Kerugian Daerah		115,431,875.00	19,500,000.00	31,681,195.00	103,250,680.00
2.2.1	Bagian lancar Tuntutan Ganti Kerugian Daerah Terhadap Pegawai Negeri Bukan Bendahara		22,632,195.00	19,500,000.00	31,681,195.00	10,451,000.00
2.2.2	Bagian lancar Tuntutan Ganti Kerugian Daerah Lainnya		92,799,680.00	0.00	0.00	92,799,680.00
	<b>Total Piutang</b>		<b>49,350,839,522.16</b>	<b>263,168,028,008.50</b>	<b>255,882,827,584.14</b>	<b>56,636,039,946.52</b>

BUPATI PEKALONGAN,

TTD

ASIP KHOLBIHI


Diundangkan di Kajen  
Pada tanggal 7 Agustus 2017  
SEKRETARIS DAERAH KABUPATEN PEKALONGAN,

TTD

MUKAROMAH SYAKOER

LEMBARAN DAERAH KABUPATEN PEKALONGAN TAHUN 2017  
NOMOR 9

Salinan sesuai aslinya,  
Kepala Bagian Hukum  
Sekretariat Daerah Kabupaten Pekalongan,



AGUS PRANOTO, SH, MH  
Pembina Tingkat I  
NIP. 19670914 199703 1 005

DAFTAR REKAPITULASI  
PENYISIHAN PIUTANG TIDAK TERTAGIH  
PEMERINTAH KABUPATEN PEKALONGAN  
TAHUN ANGGARAN 2016

LAMPIRAN IX  
PERATURAN DAERAH  
KABUPATEN PEKALONGAN  
TAHUN 2017

TENTANG PERTANGGUNGJAWABAN PELAKSANAAN  
ANGGARAN PENDAPATAN DAN BELANJA DAERAH  
KABUPATEN PEKALONGAN  
TAHUN ANGGARAN 2016

TAHUN 2017



DAFTAR REKAPITULASI PENYISIHAN PIUTANG DAERAH  
TAHUN ANGGARAN 2016

NO	URAIAN RINCIAN PENYISIHAN PIUTANG	TAHUN PENGAKUAN PIUTANG	PIUTANG 2016	SALDO AWAL PENYISIHAN PIUTANG	PENAMBAHAN	PENGURANGAN	SALDO AKHIR PENYISIHAN PIUTANG	JUMLAH PIUTANG NETTO
1	2	3	4	5	6	7	8	9
<b>115</b>	<b>Penyisihan Piutang</b>		<b>56,636,039,947</b>	<b>(15,890,763,247.03)</b>	<b>18,828,181,355</b>	<b>16,293,637,756</b>	<b>(13,356,219,648.32)</b>	<b>69,992,259,594.84</b>
<b>11501</b>	<b>Penyisihan Piutang Pendapatan</b>		<b>56,636,039,947</b>	<b>(15,890,763,247.03)</b>	<b>18,828,181,355</b>	<b>16,293,637,756</b>	<b>(13,356,219,648.32)</b>	<b>69,992,259,594.84</b>
1150101	Penyisihan Piutang Pajak Daerah		18,642,201,036	(12,569,592,663.36)	12,569,592,663	12,163,473,988	(12,163,473,987.89)	30,805,675,023.89
1150102	Penyisihan Piutang Retribusi		0	(13,158.00)	13,158	0	-	-
1150104	Penyisihan Piutang Lain-lain PAD yang Sah		35,289,361,359	(2,915,737,676.67)	6,020,932,035	4,102,063,768	(996,869,410.43)	36,286,230,768.95
1150107	Penyisihan Piutang Pendapatan Lainnya		2,704,477,552	(405,419,749.00)	237,643,499	28,100,000	(195,876,250.00)	2,900,353,802.00

BUPATI PEKALONGAN,

TTD

ASIP KHOLBIHI

Diundangkan di Kajen  
Pada tanggal 7 Agustus 2017

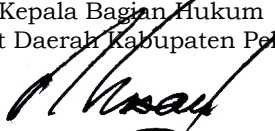
SEKRETARIS DAERAH KABUPATEN PEKALONGAN,

TTD

MUKAROMAH SYAKOER

LEMBARAN DAERAH KABUPATEN PEKALONGAN TAHUN 2017  
NOMOR 9

Salinan sesuai aslinya,  
Kepala Bagian Hukum  
Sekretariat Daerah Kabupaten Pekalongan,

  
AGUS PRANOTO, SH, MH  
Pembina Tingkat I  
NIP. 19670914 199703 1 005

DAFTAR REKAPITULASI  
DANA BERGULIR DAN PENYISIHAN DANA BERGULIR  
PEMERINTAH KABUPATEN PEKALONGAN  
TAHUN ANGGARAN 2016

LAMPIRAN X  
PERATURAN DAERAH  
KABUPATEN PEKALONGAN  
TAHUN 2017

TENTANG PERTANGGUNGJAWABAN PELAKSANAAN  
ANGGARAN PENDAPATAN DAN BELANJA DAERAH  
KABUPATEN PEKALONGAN  
TAHUN ANGGARAN 2016

TAHUN 2017

**KABUPATEN PEKALONGAN**  
**DAFTAR REKAPITULASI DANA BERGULIR DAN**  
**PENYISIHAN DANA BERGULIR**

Dana Bergulir	31 Desember 2015	Perkembangan		31 Desember 2016	keterangan
	Rp	Tambah	Kurang	Rp	
<input type="checkbox"/> D	9		9		d
<input type="checkbox"/> r				4	r
<b>Jumlah</b>	<b>1,316,421,321.00</b>	-	<b>744,971,321.00</b>	<b>571,450,000.00</b>	

BUPATI PEKALONGAN,

TTD

ASIP KHOLBIHI

Diundangkan di Kajen  
Pada tanggal 7 Agustus 2017

SEKRETARIS DAERAH KABUPATEN PEKALONGAN,

TTD

MUKAROMAH SYAKOER

LEMBARAN DAERAH KABUPATEN PEKALONGAN TAHUN 2017  
NOMOR 9

Salinan sesuai aslinya,  
Kepala Bagian Hukum  
Sekretariat Daerah Kabupaten Pekalongan,



AGUS PRANOTO, SH, MH  
Pembina Tingkat I  
NIP. 19670914 199703 1 005

DAFTAR PENYERTAAN MODAL (INVESTASI) DAERAH  
PEMERINTAH KABUPATEN PEKALONGAN  
TAHUN ANGGARAN 2016

LAMPIRAN XI  
PERATURAN DAERAH  
KABUPATEN PEKALONGAN  
TAHUN 2017

TENTANG PERTANGGUNGJAWABAN PELAKSANAAN  
ANGGARAN PENDAPATAN DAN BELANJA DAERAH  
KABUPATEN PEKALONGAN  
TAHUN ANGGARAN 2016

TAHUN 2017

**DAFTAR PENYERTAAN MODAL (INVESTASI) DAERAH  
TAHUN ANGGARAN 2016**

No.	Tahun Penyertaan Modal	Nama Badan/Lembaga/ Pihak Ketiga	Dasar Hukum Penyertaan	Bentuk penyertaan Modal (investasi) daerah	Jumlah Penyertaan modal daerah	Jumlah modal yang telah disertakan sampai dengan awal tahun	Penyertaan modal tahun ini	Jumlah modal yang Telah disertakan sampai dengan tahun ini	Sisa modal yang belum disertakan	Hasil penyertaan Modal (investasi) daerah tahun ini	Jumlah Modal (investasi) Yang Diterima kembali	Jumlah Sisa Modal (Investasi) yang disertakan sampai dengan tahun ini
1	2	3	4	5	6	7	8	9=7+8	10=6-9	11	12	13=9-12
1		PDAM		SAHAM	6,674,275,739.00	5,279,179,469.05	985,000,000.00	6,264,179,469.05	410,096,269.95	0.00	0.00	6,264,179,469.05
2		BANK JATENG		SAHAM	26,130,000,000.00	14,740,000,000.00	3,500,000,000.00	18,240,000,000.00	7,890,000,000.00	3,761,003,122.00	0.00	18,240,000,000.00
3		PD BPR-BKK		SAHAM	12,250,000,000.00	8,980,000,000.00	2,000,000,000.00	10,980,000,000.00	1,270,000,000.00	1,810,615,760.00	0.00	10,980,000,000.00
4		PD BKK Kajen		SAHAM	3,920,000,000.00	3,470,000,000.00	450,000,000.00	3,920,000,000.00	0.00	237,511,638.00	0.00	3,920,000,000.00
5		PRPP		SAHAM	200,000,000.00	200,000,000.00	0.00	200,000,000.00	0.00	0.00	0.00	200,000,000.00
6		DANA BERGULIR		DANA	1,491,681,898.00	1,491,681,898.00	0.00	1,491,681,898.00	0.00	0.00	1,491,681,898.00	0.00
7		TERNAK BERGULIR		TERNAK	1,685,975,000.00	1,685,975,000.00	0.00	1,685,975,000.00	0.00	0.00	1,114,525,000.00	571,450,000.00
	<b>JUMLAH</b>				<b>52,351,932,637.00</b>	<b>35,846,836,367.05</b>	<b>6,935,000,000.00</b>	<b>42,781,836,367.05</b>	<b>9,570,096,269.95</b>	<b>5,809,130,520.00</b>	<b>2,606,206,898.00</b>	<b>40,175,629,469.05</b>

Diundangkan di Kajen  
Pada tanggal 7 Agustus 2017

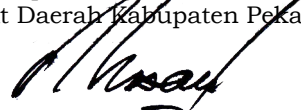
SEKRETARIS DAERAH KABUPATEN PEKALONGAN,

TTD

MUKAROMAH SYAKOER

LEMBARAN DAERAH KABUPATEN PEKALONGAN TAHUN 2017  
NOMOR 9

Salinan sesuai aslinya,  
Kepala Bagian Hukum  
Sekretariat Daerah Kabupaten Pekalongan,

  
AGUS PRANOTO, SH, MH  
Pembina Tingkat I  
NIP. 19670914 199703 1 005

BUPATI PEKALONGAN,

TTD

ASIP KHOLBIHI

DAFTAR REKAPITULASI REALISASI PENAMBAHAN  
DAN PENGURANGAN ASSET TETAP DAERAH  
PEMERINTAH KABUPATEN PEKALONGAN  
TAHUN ANGGARAN 2016

LAMPIRAN XII  
PERATURAN DAERAH  
KABUPATEN PEKALONGAN  
TAHUN 2017

TENTANG PERTANGGUNGJAWABAN PELAKSANAAN  
ANGGARAN PENDAPATAN DAN BELANJA DAERAH  
KABUPATEN PEKALONGAN  
TAHUN ANGGARAN 2016

TAHUN 2017

DAFTAR REKAPITULASI REALISASI PENAMBAHAN DAN PENGURANGAN ASET TETAP DAERAH  
TAHUN ANGGARAN 2016

NO	URAIAN	Saldo Aset Tetap Per 31 Desember 2015	Penambahan						
			Belanja Modal	Reklasifikasi Belanja Barang dan Jasa Menjadi Aset Tetap	Hibah/Donasi	BOS	Koreksi Pencatatan	Mutasi (Pengelola,SKPD)	Reklasifikasi Antar Aset Tetap
(1)	(2)	(3)	(4)	(5)	(6)	(7)	(8)	(9)	(10)
1	TANAH	769,827,894,524.11	336,976,000.00	-	10,000,000.00	-	4,893,162,351.00	-	174,090,900.00
2	PERALATAN DAN MESIN	366,701,911,023.99	79,160,622,334.00	804,050,717.06	3,213,681,234.00	6,344,617,200.00	326,405,808.15	14,529,211,455.56	720,545,000.00
3	GEDUNG DAN BANGUNAN	740,307,402,712.78	52,356,084,396.00	585,011,981.00	20,515,099,506.00	385,326,465.00	640,424,906.00	7,047,282,002.00	10,478,598,270.86
4	JALAN, IRIGASI DAN JARINGAN	632,746,601,743.85	104,391,275,011.00	5,148,151.00	14,625,000.00	55,336,000.00	7,374,834,270.56	5,065,984,000.00	5,983,461,804.07
5	ASET TETAP LAINNYA	62,533,149,421.73	1,693,851,228.00	989,700.00	19,472,368.00	3,269,159,721.00	5,288,845.00	-	37,758,973.00
6	KONSTRUKSI DALAM Pengerjaan	17,975,625,948.98	-	-	577,132,600.00	-	9,814,709,138.00	-	7,477,538,809.32
TOTAL		2,590,092,585,375.44	237,938,808,969.00	1,395,200,549.06	24,350,010,708.00	10,054,439,386.00	23,054,825,318.71	26,642,477,457.56	24,871,993,757.25

NO	URAIAN	Pengurangan								Saldo Aset Tetap Per 31 Desember 2016
		Reklasifikasi Belanja Modal Menjadi Barang Persediaan	Penghapusan	Usulan Penghapusan (Reklasifikasi Ke Aset Lainnya)	Aset Tak Berwujud (Reklasifikasi Ke Aset Lainnya)	Extracomtable	Koreksi Pencatatan	Mutasi (Pengelola,SKPD)	Reklasifikasi Antar Aset Tetap	
(1)	(2)	(11)	(12)	(13)	(14)	(15)	(16)	(17)	(18)	(16)=(3)+(4)+(5)+(6)+(7)+(8) +(9)+(10)-(11)-(12)-(13)-(14)- (15)-(16)-(17)-(18)
1	TANAH	-	31,163,011,379.00	-	-	-	3,195,930,000.00	-	-	740,883,182,396.11
2	PERALATAN DAN MESIN	435,911,184.50	27,261,201,361.82	7,915,869,305.28	1,082,957,884.65	2,376,977,102.74	1,192,606,334.14	14,613,755,399.96	2,555,398,190.81	414,366,368,008.86
3	GEDUNG DAN BANGUNAN	367,794,000.00	71,427,064,501.08	2,731,979,614.00	-	891,205,912.20	231,027,151.68	8,810,618,001.92	4,600,361,319.54	743,255,179,739.22
4	JALAN, IRIGASI DAN JARINGAN	2,200,000.00	11,177,022,683.00	-	-	-	8,554,777,714.48	5,065,984,000.00	9,825,304,440.22	721,011,977,142.78
5	ASET TETAP LAINNYA	45,310,200.00	5,498,184,790.02	5,246,827,049.84	1,990,000.00	13,857,500.00	1,115,162,911.41	-	15,245,763.00	55,623,092,042.46
6	KONSTRUKSI DALAM Pengerjaan	-	2,583,140,000.00	-	-	-	4,402,436.56	577,132,600.00	7,885,498,358.49	24,794,833,101.25
TOTAL		851,215,384.50	149,109,624,714.92	15,894,675,969.12	1,084,947,884.65	3,282,040,514.94	14,293,906,548.27	29,067,490,001.88	24,881,808,072.06	2,699,934,632,430.68

BUPATI PEKALONGAN,

TTD

ASIP KHOLBIHI

Diundangkan di Kajen  
Pada tanggal 7 Agustus 2017

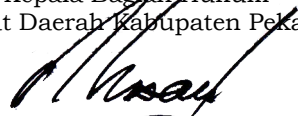
SEKRETARIS DAERAH KABUPATEN PEKALONGAN,

TTD

MUKAROMAH SYAKOER

LEMBARAN DAERAH KABUPATEN PEKALONGAN TAHUN 2017  
NOMOR 9

Salinan sesuai aslinya,  
Kepala Bagian Hukum  
Sekretariat Daerah Kabupaten Pekalongan,



AGUS PRANOTO, SH, MH  
Pembina Tingkat I  
NIP. 19670914 199703 1 005



DAFTAR REKAPITULASI ASET TETAP  
PEMERINTAH KABUPATEN PEKALONGAN  
TAHUN ANGGARAN 2016

LAMPIRAN XIII  
PERATURAN DAERAH  
KABUPATEN PEKALONGAN  
TAHUN 2017

TENTANG PERTANGGUNGJAWABAN PELAKSANAAN  
ANGGARAN PENDAPATAN DAN BELANJA DAERAH  
KABUPATEN PEKALONGAN  
TAHUN ANGGARAN 2016

TAHUN 2017

DAFTAR REKAPITULASI ASET TETAP  
PER 31 DESEMBER 2016 (Audited)

KABUPATEN : PEKALONGAN  
PROVINSI : JAWA TENGAH

NO. KODE LOKASI : 12.11.06.\*

No. Urut	Golongan	Kode Bidang Barang	Nama/Jenis Barang	Jumlah Barang	Jumlah Harga (Rp.)	Ket.
1	2	3	4	5	6	7
1	01	01	<b>TANAH</b>	<b>1,173</b>	<b>740,883,182,396.11</b>	
2	02		<b>PERALATAN DAN MESIN</b>	<b>360,716</b>	<b>414,366,368,008.86</b>	
		02	a. Alat-alat Besar	601	27,192,440,477.45	
		03	b. Alat-alat Angkut	1,620	78,573,912,991.50	
		04	c. Alat-alat Bengkel dan Alat Ukur	2,509	4,316,648,656.67	
		05	d. Alat-alat Pertanian / Peternakan	4,013	1,654,522,388.85	
		06	e. Alat-alat Kantor dan Rumah Tangga	267,100	143,109,197,026.78	
		07	f. Alat-alat Studio dan Komunikasi	3,136	8,222,126,464.76	
		08	g. Alat-alat Kedokteran	11,313	91,843,565,446.05	
		09	h. Alat-alat Laboratorium	70,196	59,012,347,036.21	
		10	i. Alat-alat Keamanan	228	441,607,521.33	
3	03		<b>GEDUNG DAN BANGUNAN</b>	<b>6,765</b>	<b>743,255,179,739.22</b>	
		11	a. Bangunan Gedung	5,677	732,258,089,088.12	
		12	b. Bangunan Monumen	1,088	10,997,090,651.10	
4	04		<b>JALAN, IRIGASI DAN JARINGAN</b>	<b>6,880</b>	<b>721,011,977,142.78</b>	
		13	a. Jalan dan Jembatan	599	556,443,376,624.86	
		14	b. Bangunan Air / Irigasi	1,139	118,588,724,876.40	
		15	c. Instalasi	174	8,630,379,655.70	
		16	d. Jaringan	4,968	37,349,495,985.67	
5	05		<b>ASET TETAP LAINNYA</b>	<b>2,153,910</b>	<b>55,623,092,042.46</b>	
		17	a. Buku Perpustakaan	2,135,091	51,422,444,027.23	
		18	b. Barang Bercorak Kesenian / Kebudayaan	11,833	4,024,339,600.50	
		19	c. Hewan Ternak dan Tumbuhan	6,985	121,673,914.73	
		20	d. Aset tetap renovasi	1	54,634,500.00	
6	06		<b>KONSTRUKSI DALAM Pengerjaan</b>	<b>29</b>	<b>24,794,833,101.25</b>	
			<b>JUMLAH</b>	<b>2,529,473</b>	<b>2,699,934,632,430.68</b>	

BUPATI PEKALONGAN,

TTD

ASIP KHOLBIHI

Diundangkan di Kajen  
Pada tanggal 7 Agustus 2017

SEKRETARIS DAERAH KABUPATEN PEKALONGAN,

TTD

MUKAROMAH SYAKOER

LEMBARAN DAERAH KABUPATEN PEKALONGAN TAHUN 2017  
NOMOR 9

Salinan sesuai aslinya,  
Kepala Bagian Hukum  
Sekretariat Daerah Kabupaten Pekalongan,



AGUS PRANOTO, SH, MH  
Pembina Tingkat I  
NIP. 19670914 199703 1 005

DAFTAR REKAPITULASI KONTRUKSI DALAM Pengerjaan  
Pemerintah Kabupaten Pekalongan  
Tahun Anggaran 2016

LAMPIRAN XIV  
PERATURAN DAERAH  
Kabupaten Pekalongan  
Tahun 2017

TENTANG PERTANGGUNGJAWABAN PELAKSANAAN  
Anggaran Pendapatan dan Belanja Daerah  
Kabupaten Pekalongan  
Tahun Anggaran 2016

TAHUN 2017

DAFTAR REKAPITULASI  
KONSTRUKSI DALAM Pengerjaan  
PER 31 DESEMBER 2016 (Audited)

KABUPATEN : PEKALONGAN  
PROVINSI : JAWA TENGAH

NO. KODE LOKASI : 12.11.06.\*

No	Jenis Barang / Nama Barang	Bangunan (P, SP, D)	Nomor		Kontruksi Bangunan		Luas (m <sup>2</sup> )	Letak/Lokasi Alamat	Dokumen		Tanggal, Bulan, Tahun Mulai	Status Tanah	Nomor Kode Tanah	Asal usul Pembiayaan	Nilai Kontrak (Rp)	Keterangan
			Kode Barang	Reg	Bertingkat / Tidak	Beton/Tidak			Tanggal	Nomor						
1	2	3	4	5	6	7	8	9	10	11	12	13	14	15	16	17
1	Podo - Suroibayan Selatan		06.20.01.01.01	0006	Tidak	Tidak		Podo - Suroibayan Selatan	5/7/2015	04/PPK/SPMK/VI/2015	5/26/2014	-		APBD	171,442,972.76	Dinas Pekerjaan Umum
2	Pedestrian Pusat Pemerintahan		06.20.01.01.01	0003	Tidak	Tidak		Kajen	4/16/2015		11/3/2015	-		APBD	514,359,083.98	Dinas Pekerjaan Umum
3	Trotoar (Penataan Ibukota Kec. Bojong)		06.20.01.01.01	0005	Tidak	Tidak		Bojong	4/30/2015		7/14/2015	-		APBD	106,870,046.48	Dinas Pekerjaan Umum
4	Jembatan Babadan Bulaksari		06.20.01.01.01	0006	Tidak	Tidak		Sragi	4/8/2015	02/PJ-JM/PPK/IV/2015	8/28/2015	-		APBD	191,754,876.08	Dinas Pekerjaan Umum
5	Jalan Jeruksari - Mulyorejo		06.20.01.01.01	0007	Tidak	Tidak		Jeruksari - Mulyorejo	5/18/2015	02/PJ-CG1/PPK/VI/2015	8/5/2015	-		APBD	640,463,682.12	Dinas Pekerjaan Umum
6	Jalan Cangkring - Gembong Paket 1		06.20.01.01.01	0008	Tidak	Tidak		Cangkring - Gembong	5/8/2015	02/PJ-BK/PPK/VI/2015	11/13/2015	-		APBD	403,749,093.41	Dinas Pekerjaan Umum
7	Jalan Bodas - Klesem		06.20.01.01.01	0009	Tidak	Tidak		Bodas - Klesem	5/21/2015	02/PJ-SK/PPK/IV/2015	11/6/2015	-		APBD	536,171,723.42	Dinas Pekerjaan Umum
8	Jalan Sigugur - Klesem		06.20.01.01.01	0010	Tidak	Tidak		Sigugur - Klesem			10/26/2015	-		APBD	303,153,277.68	Dinas Pekerjaan Umum
9	Kantor Kec. Sragi		06.20.01.01.01	0001	Tidak	Tidak		Kec. Sragi			12/31/2016	-		APBD	1,664,536,300.00	Dinas Pekerjaan Umum
10	AP Pembangunan Jembatan		06.20.01.01.01	0002	Tidak	Tidak		Jembatan Karangjati, Begal, Mulyorejo			12/31/2016	-		APBD	2,834,400.00	Dinas Pekerjaan Umum
11	AP Pembangunan drainase kelurahan		06.20.01.01.01	0003	Tidak	Tidak		Kel. Sragi, Kel. Pekuncen			12/31/2016	-		APBD	7,100,000.00	Dinas Pekerjaan Umum
12	Turap Jalan Kalijambe - Ringinpitu		06.20.01.01.01	0004	Tidak	Tidak		Kalijambe - Ringinpitu			12/31/2016	-		APBD	141,493,561.11	Dinas Pekerjaan Umum
13	Jalan Kedungwuni - Kutosari		06.20.01.01.01	0005	Tidak	Tidak		Jalan Kedungwuni - Kutosari			12/31/2016	-		APBD	1,158,461,467.39	Dinas Pekerjaan Umum
14	Jalan Kedungkebo - Kaligawe		06.20.01.01.01	0007	Tidak	Tidak		Kedungkebo - Kaligawe			12/31/2016	-		APBD PROP	2,645,121,400.00	Dinas Pekerjaan Umum
15	Jalan Pait - Blacanan		06.20.01.01.01	0008	Tidak	Tidak		Pait - Blacanan			12/31/2016	-		APBD PROP	3,151,656,300.00	Dinas Pekerjaan Umum
16	Drainase jalan Legokkalong - Lolong		06.20.01.01.01	0009	Tidak	Tidak		jalan Legokkalong - Lolong			12/31/2016	-		APBD PROP	144,687,900.00	Dinas Pekerjaan Umum
17	Pengawasan Rehabilitasi jalan paket 2		06.20.01.01.01	0010	Tidak	Tidak		jalan paket 2			12/31/2016	-		APBD	49,700,000.00	Dinas Pekerjaan Umum
18	Pengawasan kegiatan Banprov		06.20.01.01.01	0011	Tidak	Tidak		jalan keg banprov			12/31/2016	-		APBD PROP	49,700,000.00	Dinas Pekerjaan Umum
19	Pengawasan rehab jalan dan jembatan kelurahan		06.20.01.01.01	0012	Tidak	Tidak		Kelurahan			12/31/2016	-		APBD	49,750,000.00	Dinas Pekerjaan Umum
20	Gedung Puskesmas Sragi II		06.20.01.01.01	0002	Tidak	Tidak		Puskesmas Sragi II			12/31/2016	-		APBD	164,753,600.00	Dinas Kesehatan
21	Gedung Puskesmas Wonokerto I		06.20.01.01.01	0003	Tidak	Tidak		Puskesmas Wonokerto I			12/31/2016	-		APBD	591,106,647.00	Dinas Kesehatan
22	Gedung Puskesmas Kedungwuni II		06.20.01.01.01	0004	Tidak	Tidak		Puskesmas Kedungwuni II			12/31/2016	-		APBD	1,224,349,566.00	Dinas Kesehatan

No	Jenis Barang / Nama Barang	Bangunan (P, SP, D)	Nomor		Kontruksi Bangunan		Luas (m <sup>2</sup> )	Letak/Lokasi Alamat	Dokumen		Tanggal, Bulan, Tahun Mulai	Status Tanah	Nomor Kode Tanah	Asal usul Pembiayaan	Nilai Kontrak (Rp)	Keterangan
			Kode Barang	Reg	Bertingkat / Tidak	Beton/Tidak			Tanggal	Nomor						
1	2	3	4	5	6	7	8	9	10	11	12	13	14	15	16	17
23	Gedung Puskesmas Doro II		06.20.01.01.01	0001	Tidak	Tidak		Puskesmas Doro II			12/31/2016	-		APBD	178,348,425.00	Dinas Kesehatan
24	Fisibility Study		06.20.01.01.01	0001	Tidak	Tidak		Jl. Veteran No.31 Pekalongan			12/23/2016	Hak Milik		APBD	660,000.00	RSUD Kraton
25	Rencana Teknis Hydran		06.20.01.01.01	0001	Tidak	Tidak		Jl. Veteran No.31 Pekalongan			12/31/2015	Hak Milik		APBD	49,931,038.00	RSUD Kraton
26	Pagar kiri	P	06.20.01.01.01	0001	Tidak	Tidak		Jl. Raya Karang Sari Kec. Karangnyar Kab. Pekalongan			12/31/2016	Hak Guna Pakai		APBD	302,242,339.00	RSUD Kajen
27	Jalan dan Rigid Pavement Ruas Wonokerto-TPI		06.20.01.01.01	0001	Tidak	Tidak		Wonokerto - TPI			12/31/2016	-		APBD	5,752,921,041.82	Badan Penanggulangan Bencana Daerah
28	gedung kesenian		06.20.01.01.01	0001	Tidak	Tidak		kajen			12/31/2011	Hak Pakai		APBD	4,584,689,360.00	Dinas Pemuda, Olah Raga dan Pariwisata
29	Bangunan Kantor		06.20.01.01	0001	Tidak	Tidak		Tirto			12/31/2016	-		APBD	12,825,000.00	Kantor Camat Tirto
TOTAL															24,794,833,101.25	

BUPATI PEKALONGAN,

TTD

ASIP KHOLBIHI

Diundangkan di Kajen  
Pada tanggal 7 Agustus 2017

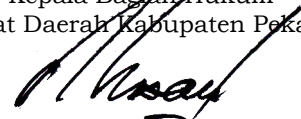
SEKRETARIS DAERAH KABUPATEN PEKALONGAN,

TTD

MUKAROMAH SYAKOER

LEMBARAN DAERAH KABUPATEN PEKALONGAN TAHUN 2017  
NOMOR 9

Salinan sesuai aslinya,  
Kepala Bagian Hukum  
Sekretariat Daerah Kabupaten Pekalongan,



AGUS PRANOTO, SH, MH  
Pembina Tingkat I  
NIP. 19670914 199703 1 005

DAFTAR REKAPITULASI ASET LAINNYA  
PEMERINTAH KABUPATEN PEKALONGAN  
TAHUN ANGGARAN 2016

LAMPIRAN XV  
PERATURAN DAERAH  
KABUPATEN PEKALONGAN  
TAHUN 2017

TENTANG PERTANGGUNGJAWABAN PELAKSANAAN  
ANGGARAN PENDAPATAN DAN BELANJA DAERAH  
KABUPATEN PEKALONGAN  
TAHUN ANGGARAN 2016

TAHUN 2017

**DAFTAR REKAPITULASI ASET LAINNYA  
PER 31 DESEMBER 2016 (Audited)**

No	Uraian	Jumlah	Harga Perolehan (Rp)
1	2	3	4
1	Aset Tak Berwujud	343	4,927,843,568.68
2	RB Usul Penghapusan	227,918	19,368,501,838.45
3	Kerjasama Pemanfaatan	1	979,000,000.00
	<b>Total</b>	<b>228,262</b>	<b>25,275,345,407.13</b>

BUPATI PEKALONGAN,

TTD

ASIP KHOLBIHI

Diundangkan di Kajen  
Pada tanggal 7 Agustus 2017

SEKRETARIS DAERAH KABUPATEN PEKALONGAN,

TTD

MUKAROMAH SYAKOER

LEMBARAN DAERAH KABUPATEN PEKALONGAN TAHUN 2017  
NOMOR 9

Salinan sesuai aslinya,  
Kepala Bagian Hukum  
Sekretariat Daerah Kabupaten Pekalongan,



AGUS PRANOTO, SH, MH  
Pembina Tingkat I  
NIP. 19670914 199703 1 005

DAFTAR DANA CADANGAN DAERAH  
PEMERINTAH KABUPATEN PEKALONGAN  
TAHUN ANGGARAN 2016

LAMPIRAN XVI  
PERATURAN DAERAH  
KABUPATEN PEKALONGAN  
TAHUN 2017

TENTANG PERTANGGUNGJAWABAN PELAKSANAAN  
ANGGARAN PENDAPATAN DAN BELANJA DAERAH  
KABUPATEN PEKALONGAN  
TAHUN ANGGARAN 2016

TAHUN 2017



LAMPIRAN XVI PERATURAN DAERAH KABUPATEN PEKALONGAN NOMOR 9  
TAHUN 2017 TENTANG PERTINGGUNGJAWABAN PELAKSANAAN  
ANGGARAN PENDAPATAN DAN BELANJA DAERAH KABUPATEN  
PEKALONGAN TAHUN ANGGARAN 2016

DAFTAR DANA CADANGAN DAERAH  
TAHUN ANGGARAN 2016

No.	Tujuan Pembentukan Dana Cadangan	Dasar Hukum Pembentukan Dana Cadangan	Jumlah Dana Cadangan Yang Direncanakan	Saldo Awal	Taransfer dari Kas Daerah	Taransfer ke Kas Daerah	Saldo akhir	Sisa dana yang belum dicadangkan
1	2	3	4	5	6	7	8	9
1			NIHIL					
2								
3								
dst								
<b>Jumlah</b>								

BUPATI PEKALONGAN,

TTD

ASIP KHOLBIHI

Diundangkan di Kajen  
Pada tanggal 7 Agustus 2017

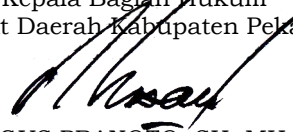
SEKRETARIS DAERAH KABUPATEN PEKALONGAN,

TTD

MUKAROMAH SYAKOER

LEMBARAN DAERAH KABUPATEN PEKALONGAN TAHUN 2017  
NOMOR 9

Salinan sesuai aslinya,  
Kepala Bagian Hukum  
Sekretariat Daerah Kabupaten Pekalongan,

  
AGUS PRANOTO, SH, MH  
Pembina Tingkat I  
NIP. 19670914 199703 1 005

DAFTAR KEWAJIBAN JANGKA PENDEK  
PEMERINTAH KABUPATEN PEKALONGAN  
TAHUN ANGGARAN 2016

LAMPIRAN XVII  
PERATURAN DAERAH  
KABUPATEN PEKALONGAN  
TAHUN 2017

TENTANG PERTANGGUNGJAWABAN PELAKSANAAN  
ANGGARAN PENDAPATAN DAN BELANJA DAERAH  
KABUPATEN PEKALONGAN  
TAHUN ANGGARAN 2016

TAHUN 2017

LAMPIRAN XVII PERATURAN DAERAH KABUPATEN PEKALONGAN NOMOR 9  
TAHUN 2017 TENTANG PERTINGGUNGJAWABAN PELAKSANAAN  
ANGGARAN PENDAPATAN DAN BELANJA DAERAH KABUPATEN  
PEKALONGAN TAHUN ANGGARAN 2016

**DAFTAR KEWAJIBAN JANGKA PENDEK  
TAHUN ANGGARAN 2016**

Nomor	URAIAN	SALDO AWAL	PENAMBAHAN	PENGURANGAN	SALDO AKHIR
	<b>KEWAJIBAN JANGKA PENDEK</b>	<b>18,648,081,060.96</b>	<b>789,991,879,377.75</b>	<b>779,762,756,655.49</b>	<b>28,877,203,783.22</b>
1	Utang Perhitungan Pihak Ketiga (PFK)	1,580,952,921.00	120,922,612,075.00	122,503,302,436.00	262,560.00
2	Utang Bunga	5,212,969.36	5,212,969.00	10,425,938.36	0.00
3	Bagian Lancar Utang Jangka Panjang	86,802,450.93	0.07	86,802,451.00	0.00
4	Pendapatan Diterima Dimuka	495,546,074.67	509,797,156.46	510,283,984.00	495,059,247.13
5	<b>Utang Belanja</b>	<b>7,321,624,913.00</b>	<b>648,886,824,066.13</b>	<b>640,559,000,114.13</b>	<b>15,649,448,865.00</b>
5.1	Utang Belanja Pegawai	1,619,416,370.00	109,920,602,263.00	108,828,331,584.00	2,711,687,049.00
5.2	Utang Belanja Barang dan Jasa	5,702,208,543.00	291,048,968,686.13	293,665,399,551.13	3,085,777,678.00
5.3	Utang Belanja Modal	0.00	247,917,253,117.00	238,065,268,979.00	9,851,984,138.00
6	<b>Utang Jangka Pendek Lainnya</b>	<b>0.00</b>	<b>8,100.00</b>	<b>0.00</b>	<b>8,100.00</b>
6.1	Utang Transfer	0.00	8,100.00	0.00	8,100.00
7	<b>Utang BLUD</b>	<b>9,157,941,732.00</b>	<b>12,732,425,011.09</b>	<b>9,157,941,732.00</b>	<b>12,732,425,011.09</b>
7.1	Utang BLUD Kraton	6,708,015,188.00	10,310,051,817.09	6,708,015,188.00	10,310,051,817.09
7.2	Utang BLUD Kajen	2,449,926,544.00	2,422,373,194.00	2,449,926,544.00	2,422,373,194.00

BUPATI PEKALONGAN,

TTD

ASIP KHOLBIHI

Diundangkan di Kajen  
Pada tanggal 7 Agustus 2017

SEKRETARIS DAERAH KABUPATEN PEKALONGAN,

TTD

MUKAROMAH SYAKOER

LEMBARAN DAERAH KABUPATEN PEKALONGAN TAHUN 2017  
NOMOR 9

Salinan sesuai aslinya,  
Kepala Bagian Hukum  
Sekretariat Daerah Kabupaten Pekalongan,



AGUS PRANOTO, SH, MH  
Pembina Tingkat I  
NIP. 19670914 199703 1 005

DAFTAR KEWAJIBAN JANGKA PANJANG  
PEMERINTAH KABUPATEN PEKALONGAN  
TAHUN ANGGARAN 2016

LAMPIRAN XVIII  
PERATURAN DAERAH  
KABUPATEN PEKALONGAN  
TAHUN 2017

TENTANG PERTANGGUNGJAWABAN PELAKSANAAN  
ANGGARAN PENDAPATAN DAN BELANJA DAERAH  
KABUPATEN PEKALONGAN  
TAHUN ANGGARAN 2016

TAHUN 2017

LAMPIRAN XVIII PERATURAN DAERAH KABUPATEN PEKALONGAN NOMOR 9  
TAHUN 2017 TENTANG PERTANGGUNGJAWABAN PELAKSANAAN  
ANGGARAN PENDAPATAN DAN BELANJA DAERAH KABUPATEN  
PEKALONGAN TAHUN ANGGARAN 2016

DAFTAR PINJAMAN DAERAH DAN OBLIGASI DAERAH  
TAHUN ANGGARAN 2016

No.	Sumber Pinjaman Daerah	Dasar Hukum Pinjaman / Obligasi	Tanggal / Tahun Perjanjian Pinjaman/ Obligasi	Jumlah Pinjaman/ Nilai Nominal Obligasi (Rp/Valas)	Jangka Waktu Pinjaman (Tahun)	Persentase Bunga Pinjaman %	Tujuan Penggunaan Pinjaman	Jumlah Realisasi Pembayaran Tahun Ini		Jumlah Sisa Pembayaran	
								Pokok Pinjaman Daerah (Rp)	Bunga (Rp)	Pokok Pinjaman Daerah (Rp)	Bunga (Rp)
1	2	3	4	5	6	7	8	9	10	11	12
1	P3KT		SLA- 870/DP3/199 6 31 Januari 1996	2.607.587.600,00	20	1,175	CY & DIY UDP	86.802.450.93	5.212.969.36	0.00	0.00
Jumlah				2.607.587.600,00				86.802.450.93	5.212.969.36	0.00	0.00

BUPATI PEKALONGAN,

TTD

ASIP KHOLBIHI

Diundangkan di Kajian  
Pada tanggal 7 Agustus 2017


SEKRETARIS DAERAH KABUPATEN PEKALONGAN,

TTD

MUKAROMAH SYAKOER

LEMBARAN DAERAH KABUPATEN PEKALONGAN TAHUN 2017  
NOMOR 9

Salinan sesuai aslinya,  
Kepala Bagian Hukum  
Sekretariat Daerah Kabupaten Pekalongan,

  
AGUS PRANOTO, SH, MH  
Pembina Tingkat I  
NIP. 19670914 199703 1 005

DAFTAR KEGIATAN-KEGIATAN YANG BELUM  
TEREALISASIKAN SAMPAI AKHIR TAHUN DAN  
DIANGGARKAN KEMBALI DALAM TAHUN  
ANGGARAN BERIKUTNYA  
PEMERINTAH KABUPATEN PEKALONGAN  
TAHUN ANGGARAN 2016

LAMPIRAN XIX  
PERATURAN DAERAH  
KABUPATEN PEKALONGAN  
TAHUN 2017

TENTANG PERTANGGUNGJAWABAN PELAKSANAAN  
ANGGARAN PENDAPATAN DAN BELANJA DAERAH  
KABUPATEN PEKALONGAN  
TAHUN ANGGARAN 2016

TAHUN 2017



IKHTISAR LAPORAN KEUANGAN BADAN USAHA MILIK  
DAERAH/PERUSAHAAN DAERAH  
PEMERINTAH KABUPATEN PEKALONGAN  
TAHUN ANGGARAN 2016

LAMPIRAN XX  
PERATURAN DAERAH  
KABUPATEN PEKALONGAN  
TAHUN 2017

TENTANG PERTANGGUNGJAWABAN PELAKSANAAN  
ANGGARAN PENDAPATAN DAN BELANJA DAERAH  
KABUPATEN PEKALONGAN  
TAHUN ANGGARAN 2016

TAHUN 2017



KABUPATEN PEKALONGAN  
IKHTISAR LAPORAN KEUANGAN PERUSAHAAN DAERAH  
AKTIVA, KEWAJIBAN DAN EKUITAS DANA

NO	PERUSAHAAN DAERAH TAHUN 2015	SUMBER a)	STATUS b)	AKTIVA LANCAR	AKTIVA TIDAK LANCAR	AKTIVA LAINNYA	TOTAL AKTIVA	KEWAJIBAN JANGKA PENDEK	KEWAJIBAN JANGKA PANJANG	TOTAL KEWAJIBAN
1	2	3	4	5	6	7	8	9	10	11
<b>1</b>	<b>Bidang Perbankan</b>			<b>295,222,608,892.00</b>	<b>3,876,621,810.00</b>	<b>301,483,462.00</b>	<b>299,400,714,164.00</b>	<b>1,520,419,010.00</b>	<b>260,834,627,229.00</b>	<b>262,355,046,239.00</b>
	PD. BPR BKK	audited	sehat	295,222,608,892.00	3,876,621,810.00	301,483,462.00	299,400,714,164.00	1,520,419,010.00	260,834,627,229.00	262,355,046,239.00
<b>2</b>	<b>Bidang Jasa Lainnya</b>			<b>59,977,954,517.00</b>	<b>15,953,203,556.00</b>	<b>4,185,970,606.00</b>	<b>80,117,128,679.00</b>	<b>1,529,922,859.00</b>	<b>47,819,587,564.00</b>	<b>49,349,510,423.00</b>
	1 PDAM Tirta Kajen	audited	sehat	3,949,214,168.00	15,150,811,716.00	4,155,600,229.00	23,255,626,113.00	885,028,250.00	399,083,000.00	1,284,111,250.00
	2 PD BKK Kajen	audited	sehat	56,028,740,349.00	802,391,840.00	30,370,377.00	56,861,502,566.00	644,894,609.00	47,420,504,564.00	48,065,399,173.00
	<b>Jumlah</b>			<b>355,200,563,409.00</b>	<b>19,829,825,366.00</b>	<b>4,487,454,068.00</b>	<b>379,517,842,843.00</b>	<b>3,050,341,869.00</b>	<b>308,654,214,793.00</b>	<b>311,704,556,662.00</b>

NO	PERUSAHAAN DAERAH TAHUN 2015	MODAL SAHAM	PENAMBAHAN MODAL DISETOR	MODAL LAINNYA	LABA DITAHAN	TOTAL EKUITAS	% SAHAM DAERAH
1	2	12	13	14	15	16	17
1	<b>Bidang Perbankan</b>	-	<b>21,590,000,000.00</b>	<b>8,212,444,801.00</b>	<b>7,243,223,124.00</b>	<b>37,045,667,925.00</b>	
	PD. BPR BKK		21,590,000,000.00	8,212,444,801.00	7,243,223,124.00	<b>37,045,667,925.00</b>	<b>50.86</b>
2	<b>Bidang Jasa Lainnya</b>	-	<b>17,083,787,787.00</b>	<b>11,297,882,209.00</b>	<b>2,385,948,260.00</b>	<b>30,767,618,256.00</b>	
	1 PDAM Tirta Kajen		10,283,787,787.00	9,311,071,864.00	2,376,655,212.00	<b>21,971,514,863.00</b>	<b>100.00</b>
	2 PD BKK Kajen		6,800,000,000.00	1,986,810,345.00	9,293,048.00	<b>8,796,103,393.00</b>	<b>57.65</b>
	<b>Jumlah</b>	-	<b>38,673,787,787.00</b>	<b>19,510,327,010.00</b>	<b>9,629,171,384.00</b>	<b>67,813,286,181.00</b>	

BUPATI PEKALONGAN,

TTD

ASIP KHOLBIHI

Diundangkan di Kajen  
Pada tanggal 7 Agustus 2017

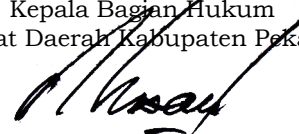
SEKRETARIS DAERAH KABUPATEN PEKALONGAN,

TTD

MUKAROMAH SYAKOER

LEMBARAN DAERAH KABUPATEN PEKALONGAN TAHUN 2017  
NOMOR 9

Salinan sesuai aslinya,  
Kepala Bagian Hukum  
Sekretariat Daerah Kabupaten Pekalongan,



AGUS PRANOTO, SH, MH  
Pembina Tingkat I  
NIP. 19670914 199703 1 005

KABUPATEN PEKALONGAN  
IKHTISAR LAPORAN KEUANGAN PERUSAHAAN DAERAH  
PENDAPATAN, BEBAN, DAN LABA(RUGI) DAERAH

NO	PERUSAHAAN DAERAH TAHUN 2015	SUMBER a)	STATUS b)	PENDAPATAN USAHA	PENDAPATAN LAIN- LAIN	TOTAL PENDAPATAN	BELANJA LANGSUNG	BELANJA TAK LANGSUNG	BELANJA LAIN-LAIN	TOTAL BELANJA	LABA/(RUGI) SEBELUM PAJAK
1	2	3	4	5	6	7	8	9	10	11=8+9+10	12=7-11
<b>1</b>	<b>Bidang Perbankan</b>			<b>25,489,299,824.00</b>	<b>336,698,941.00</b>	<b>25,825,998,765.00</b>	<b>14,396,711,464.00</b>	<b>1,778,911,773.00</b>	<b>106,101,100.00</b>	<b>16,281,724,337.00</b>	<b>9,544,274,428.00</b>
	PD. BPR BKK	audited	sehat	25,489,299,824.00	336,698,941.00	25,825,998,765.00	14,396,711,464.00	1,778,911,773.00	106,101,100.00	16,281,724,337.00	9,544,274,428.00
<b>2</b>	<b>Bidang Jasa Lainnya</b>			<b>14,789,546,028.00</b>	<b>2,245,221,884.00</b>	<b>17,034,767,912.00</b>	<b>9,153,505,337.00</b>	<b>4,132,645,041.00</b>	<b>179,474,014.00</b>	<b>13,465,624,392.00</b>	<b>3,569,143,520.00</b>
	1 PDAM Tirta Kajen	audited	sehat	8,959,815,170.00	1,990,959,552.00	10,950,774,722.00	8,822,155,898.00	5,249,014.00		8,827,404,912.00	2,123,369,810.00
	2 PD BKK Kajen	audited	sehat	5,829,730,858.00	254,262,332.00	6,083,993,190.00	331,349,439.00	4,127,396,027.00	179,474,014.00	4,638,219,480.00	1,445,773,710.00
	<b>Jumlah</b>			<b>40,278,845,852.00</b>	<b>2,581,920,825.00</b>	<b>42,860,766,677.00</b>	<b>23,550,216,801.00</b>	<b>5,911,556,814.00</b>	<b>285,575,114.00</b>	<b>29,747,348,729.00</b>	<b>13,113,417,948.00</b>

BUPATI PEKALONGAN,

TTD

ASIP KHOLBIHI

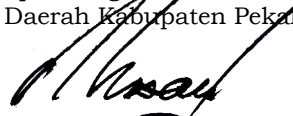
Diundangkan di Kajen  
Pada tanggal 7 Agustus 2017

SEKRETARIS DAERAH KABUPATEN PEKALONGAN,

TTD

MUKAROMAH SYAKOER  
LEMBARAN DAERAH KABUPATEN PEKALONGAN TAHUN 2017  
NOMOR 9

Salinan sesuai aslinya,  
Kepala Bagian Hukum  
Sekretariat Daerah Kabupaten Pekalongan,

  
AGUS PRANOTO, SH, MH  
Pembina Tingkat I  
NIP. 19670914 199703 1 005