



BUPATI KONAWE SELATAN

PERATURAN BUPATI KONAWE SELATAN NOMOR : 06 TAHUN 2013

TENTANG

KEBUTUHAN DAN HARGA ECERAN TERTINGGI (HET) PUPUK BERSUBSIDI UNTUK SEKTOR PERTANIAN TAHUN ANGGARAN 2013

DENGAN RAHMAT TUHAN YANG MAHA ESA

BUPATI KONAWE SELATAN,

Menimbang

- :
- a. bahwa peranan pupuk sangat penting dalam meningkatkan produktivitas dan produksi komoditas pertanian dalam rangka mewujudkan Ketahanan Pangan Nasional;
 - b. bahwa untuk meningkatkan kemampuan petani dalam penerapan pemupukan berimbang diperlukan adanya subsidi pupuk;
 - c. bahwa dengan ditetapkannya Peraturan Menteri Pertanian Nomor 69/Permentan/SR.130/11/2012 tentang Kebutuhan dan Harga Eceran Tertinggi (HET) Pupuk Bersubsidi untuk Sektor Pertanian Tahun Anggaran 2013 maka kebutuhan dan Harga Eceran Tertinggi (HET) Pupuk Bersubsidi untuk Sektor Pertanian Tahun Anggaran 2012 yang telah ditetapkan dengan Peraturan Bupati Konawe Selatan Nomor 60 Tahun 2011 perlu dilakukan penyesuaian;
 - d. bahwa berdasarkan pertimbangan sebagaimana dimaksud pada huruf a, huruf b, huruf c dan huruf d maka perlu menetapkan Peraturan Bupati Konawe Selatan tentang Kebutuhan dan Harga Eceran Tertinggi (HET) Pupuk Bersubsidi untuk Sektor Pertanian Tahun Anggaran 2013;

e. bahwa berdasarkan pertimbangan sebagaimana dimaksud pada huruf a, huruf b, huruf c dan huruf d maka perlu menetapkan Peraturan Bupati Konawe Selatan tentang Kebutuhan dan Harga Eceran Tertinggi (HET) Pupuk Bersubsidi untuk Sektor Pertanian Tahun Anggaran 2013;

Mengingat

1. Undang - Undang Republik Indonesia Nomor 13 Tahun 1964 tentang Penetapan Peraturan Pemerintah Pengganti Undang - Undang Nomor 2 Tahun 1964 tentang Pembentukan Daerah Tingkat I Sulawesi Tengah dan Daerah Tingkat I Sulawesi Tenggara dengan mengubah Undang - Undang Nomor 47 Prp. Tahun 1960 tentang Pembentukan Daerah Tingkat I Sulawesi Utara - Tengah dan Daerah Tingkat I Sulawesi Selatan - Tenggara (Lembaran Negara Republik Indonesia Tahun 1964 Nomor 94, Tambahan Lembaran Negara Republik Indonesia Nomor 2687);
2. Undang-Undang Republik Indonesia Nomor 6 Tahun 1967 tentang Ketentuan - Ketentuan Pokok Peternakan dan Kesehatan Hewan (Lembaran Negara Republik Indonesia Tahun 1967 Nomor 10, Tambahan Lembaran Negara Republik Indonesia Nomor 2824);
3. Undang-Undang Republik Indonesia Nomor 12 Tahun 1992 tentang Sistem Budidaya Tanaman (Lembaran Negara Republik Indonesia Tahun 1992 Nomor 46, Tambahan Lembaran Negara Republik Indonesia Nomor 3478);
4. Undang-undang Republik Indonesia Nomor 4 Tahun 2003 tentang Pembentukan Kabupaten Konawe Selatan di Propinsi Sulawesi Tenggara (Lembaran Negara Republik Indonesia Tahun 2003 Nomor 24, Tambahan Lembaran Negara Republik Indonesia Nomor 4267);

5. Undang - Undang Republik Indonesia Nomor 19 Tahun 2003 tentang Badan Usaha Milik Negara (Lembaran Negara Republik Indonesia Tahun 2003 Nomor 70, Tambahan Lembaran Negara Republik Indonesia Nomor 4297);
6. Undang-Undang Republik Indonesia Nomor 8 Tahun 2004 tentang Perlindungan Konsumen (Lembaran Negara Republik Indonesia Tahun 1999 Nomor 42 Tambahan Lembaran Negara Republik Indonesia Nomor 2478);
7. Undang-Undang Republik Indonesia Nomor 18 Tahun 2004 tentang Perkebunan (Lembaran Negara Republik Indonesia Tahun 2004 Nomor 85, Tambahan Lembaran Negara Republik Indonesia Nomor 4411);
8. Undang-Undang Republik Indonesia Nomor 32 Tahun 2004 tentang Pemerintahan Daerah (Lembaran Negara Republik Indonesia Tahun 2004 Nomor 125, Tambahan Lembaran Negara Republik Indonesia Nomor 4437) sebagaimana telah diubah dua kali terakhir dengan Undang-Undang Nomor 12 Tahun 2008 tentang Perubahan Kedua atas Undang-Undang Republik Indonesia Nomor 32 Tahun 2004 tentang Pemerintahan Daerah (Lembaran Negara Republik Indonesia Tahun 2008 Nomor 59, Tambahan Lembaran Negara Republik Indonesia Nomor 4844);
9. Peraturan Pemerintah Nomor 8 Tahun 2001 tentang Pupuk Budidaya Tanaman (Lembaran Negara Republik Indonesia Tahun 2001 Nomor 14, Tambahan Lembaran Negara Republik Indonesia Nomor 4079);
10. Peraturan Pemerintah Nomor 38 Tahun 2007 tentang Pembagian Urusan Pemerintahan antara Pemerintah, Pemerintahan Daerah Provinsi, dan Pemerintahan Daerah Kabupaten/Kota (Lembaran Negara Republik Indonesia Tahun 2007 Nomor 82, Tambahan Lembaran Negara Republik Indonesia Nomor 4737);

11. Peraturan Presiden Nomor 77 Tahun 2005 tentang Penetapan Pupuk Bersubsidi sebagai barang dalam pengawasan sebagaimana telah diubah dengan Peraturan Presiden Nomor 15 Tahun 2011;
12. Peraturan Menteri Perdagangan Nomor 21/M-DAG/PER/ 6/2008 tentang Pengadaan dan Penyaluran Pupuk Bersubsidi untuk Sektor Pertanian;
13. Peraturan Menteri Pertanian Nomor : 69/Permentan /SR.130/11/2012 tentang Kebutuhan dan Harga Eceran Tertinggi (HET) Pupuk Bersubsidi untuk Sektor Pertanian Tahun Anggaran 2013;
14. Keputusan Menteri Perindustrian dan Perdagangan Nomor 634/ MPP/Kep/9/ 2002, tentang Ketentuan dan Tata Cara Pengawasan Barang dan atau Jasa yang beredar dipasar;
15. Keputusan Menteri Pertanian Nomor 456/Kpts /OT.160/7/2006 tentang Pembentukan Kelompok Kerja Khusus Pengkajian Kebijakan Pupuk Dalam Mendukung Ketahanan Pangan ;
16. Keputusan Menteri Pertanian Nomor 237 / Kpts / OT.210/4/2003 tentang Pedoman Pengawasan Pengadaan, Peredaran dan Penggunaan Pupuk An - Organik;
17. Keputusan Menteri Pertanian Nomor 239 /Kpts/OT.210/ 4/2003 tentang Pengawasan Formula Pupuk An- Organik;
18. Keputusan Menteri Pertanian Nomor 02/Pert/ HK.060/2/2/2006 tentang Pupuk Organik dan Pembedah Tanah;
19. Peraturan Daerah Kabupaten Konawe Selatan Nomor 12 Tahun 2012 tentang Perubahan Ketiga Atas Peraturan Daerah Kabupaten Konawe Selatan Nomor 13 Tahun 2007 tentang Pembentukan Organisasi dan Tata Kerja Dinas Daerah Kabupaten Konawe Selatan (Lembaran Daerah Kabupaten Konawe Selatan Nomor 12);

Menetapkan

MEMUTUSKAN :

PERATURAN BUPATI TENTANG KEBUTUHAN DAN HARGA ECERAN TERTINGGI (HET) PUPUK BERSUBSIDI UNTUK SEKTOR PERTANIAN TAHUN ANGGARAN 2013.

BAB I

KETENTUAN UMUM

Pasal 1

Dalam Peraturan Bupati ini yang dimaksud dengan :

1. Daerah adalah Daerah Kabupaten Konawe Selatan;
2. Pemerintah Daerah adalah Pemerintah Daerah Kabupaten Konawe Selatan;
3. Bupati adalah Bupati Kabupaten Konawe Selatan;
4. Sekretariat Daerah adalah Sekretariat Daerah Kabupaten Konawe Selatan;
5. Dinas pertanian dan Peternakan adalah Dinas Pertanian Kabupaten Konawe Selatan;
6. Pupuk adalah bahan kimia atau organisme yang berperan dalam penyediaan unsur hara bagi keperluan tanaman secara langsung atau tidak langsung;
7. Pupuk an-organik adalah pupuk hasil proses rekayasa secara kimia, fisika, dan/atau biologi dan merupakan hasil industri atau pabrik pembuat pupuk;
8. Pupuk organik adalah pupuk yang sebagian besar atau seluruhnya terdiri dari bahan organik yang berasal dari tanaman dan/atau hewan yang telah melalui proses rekayasa, dapat berbentuk padat atau cair yang digunakan untuk mensuplai bahan organik, memperbaiki sifat fisik, kimia dan biologi tanah;

9. Pemupukan berimbang adalah pemberian pupuk bagi tanaman sesuai dengan status hara tanah dan kebutuhan tanaman untuk mencapai produktivitas yang optimal dan berkelanjutan;
10. Pupuk bersubsidi adalah pupuk yang pengadaan dan penyalurannya ditataniagakan dengan Harga Eceran Tertinggi (HET) yang ditetapkan dipenyalur resmi di Lini IV. Jenis pupuk bersubsidi terdiri dari Urea berwarna pink (merah muda), SP-36, ZA, NPK dan Pupuk Organik Granul;
11. Harga Eceran Tertinggi selanjutnya disebut HET adalah harga pupuk bersubsidi di Lini IV 9 di kios penyalur pupuk di tingkat desa/kecamatan yang dibeli oleh petani/keompok tani yang ditetapkan oleh Menteri Pertanian;
12. Harga Pokok Penjualan selanjutnya disebut HPP adalah struktur biaya pengadaan dan penyaluran pupuk bersubsidi oleh PT. Pupuk Sriwijaya (Persero) dengan komponen biaya sebagaimana ditetapkan oleh Menteri Pertanian;
13. Subsidi pupuk adalah selisih antara HPP dikurangi HET dikalikan Volume Penyaluran Pupuk;
14. Sektor pertanian dan Peternakan adalah sektor yang berkaitan dengan budidaya tanaman pangan, hortikultura, perkebunan, hijauan pakan ternak, budidaya ikan dan/atau udang;
15. Petani adalah perorangan Warga Negara Indonesia yang mengusahakan budidaya tanaman pangan atau hortikultura dengan luasan tertentu;
16. Pekebun adalah perorangan Warga Negara Indonesia yang mengusahakan budidaya tanaman perkebunan dengan luasan tertentu;
17. Peternak adalah perorangan Warga Negara Indonesia yang mengusahakan budidaya tanaman hijauan pakan ternak dengan luasan tertentu;

24. Rencana Definitif Kebutuhan Kelompok Tani (RDKK) adalah perhitungan rencana kebutuhan pupuk bersubsidi yang disusun kelompok tani yang berdasarkan luasan areal usaha tani yang diusahakan petani, pekebun, peternak dan pembudidaya ikan atau udang anggota kelompok tani dengan rekomendasi pemupukan berimbang spesifik lokasi;
25. Komisi Pengawasan Pupuk dan Pestisida (KP3) adalah Wadah koordinasi instansi terkait dalam pengawasan pupuk dan pestisida yang dibentuk oleh Gubernur untuk tingkat provinsi dan oleh Bupati/Walikota untuk tingkat kabupaten/kota.

BAB II

PERUNTUKAN PUPUK BERSUBSIDI

Pasal 2

1. Pupuk bersubsidi diperuntukkan bagi petani, pekebun, peternak yang mengusahakan lahan paling luasnya 2 (dua) hektar setiap musim tanam per keluarga petani kecuali pembudidaya ikan dan atau udang paling luas 1 (satu) hektar;
2. Pupuk Bersubsidi sebagaimana dimaksud pada ayat (1) tidak diperuntukkan bagi perusahaan tanaman pangan, hortikultura perkebunan, peternakan atau perusahaan perikanan budidaya.

BAB III

ALOKASI PUPUK BERSUBSIDI

Pasal 3

1. Alokasi pupuk bersubsidi dihitung sesuai dengan anjuran pemupukan berimbang spesifik lokasi dengan mempertimbangkan usulan kebutuhan yang diajukan oleh Pemerintah Daerah serta alokasi anggaran subsidi pupuk Tahun 2012;

2. Alokasi pupuk bersubsidi sebagaimana dimaksud pada ayat (1) dirinci menurut Kabupaten/Kota, jenis dan jumlah, sebagaimana tercantum dalam Lampiran I sampai dengan Lampiran XXXV Peraturan ini;
3. Alokasi pupuk bersubsidi sebagaimana dimaksud pada ayat (2) dirinci lebih lanjut menurut Kabupaten/Kota, jenis, jumlah dan sebaran bulanan sebagaimana tercantum dalam lampiran peraturan ini;
4. Peraturan Bupati ini ditetapkan selambat - lambatnya pada awal bulan Januari 2013.
5. Alokasi pupuk bersubsidi sebagaimana dimaksud pada ayat (3) dirinci lebih lanjut menurut kecamatan, jenis , jumlah dan sebaran bulanan yang ditetapkan dengan Peraturan Bupati;
6. Peraturan Bupati sebagaimana dimaksud pada ayat (5) ditetapkan selambat - lambatnya pada akhir bulan Pebruari 2013;
7. Alokasi Pupuk bersubsidi sebagaimana dimaksud pada ayat (5) agar memperhatikan usulan yang diajukan oleh petani, pekebun, peternak, pembudidaya ikan dan / atau udang berdasarkan RDKK yang disetujui oleh petugas teknis, penyuluh atau Kepala Pertanian Kecamatan (KPK) setempat serta ketersediaan anggaran subsidi pupuk pada tahun berjalan;
8. Dinas yang membidangi tanaman pangan, hortikultura, peternakan, perkebunan dan pembudidaya ikan dan/atau udang setempat wajib melaksanakan Pembinaan kepada kelompok tani untuk menyusun RDKK sesuai luas areal usahatani dan atau kemampuan penyerapan pupuk ditingkat petani diwilayahnya.

Pasal 4

1. Kekurangan alokasi kebutuhan pupuk bersubsidi di wilayah Provinsi, sebagaimana dimaksud dalam Pasal 3 ayat (2) dan ayat (5), dapat dipenuhi melalui realokasi antar wilayah, waktu dan sub sektor.
2. Realokasi antar Kabupaten/Kota dalam wilayah Provinsi ditetapkan lebih lanjut oleh Gubernur.
3. Realokasi antar Kecamatan dalam wilayah Kabupaten/Kota ditetapkan lebih lanjut oleh Bupati.
4. Untuk memenuhi kebutuhan petani, realokasi sebagaimana dimaksud pada ayat (2) dan (3) dapat dilaksanakan terlebih dahulu atas dasar rekomendasi Kepala Dinas Pertanian setempat, sambil menunggu penetapan Bupati guna memenuhi kebutuhan petani dilapangan.
5. Apabila alokasi pupuk bersubsidi di Kabupaten dan Kecamatan pada bulan berjalan ternyata tidak mencukupi, maka produsen dapat menyalurkan alokasi pupuk bersubsidi di wilayah bersangkutan dari alokasi bulan sebelumnya dan atau bulan - bulan berikutnya dan atau sisa alokasi bulan sebelumnya sepanjang tidak melampaui alokasi 1 (satu) tahun.

BAB IV

PENYALURAN DAN HET PUPUK BERSUBSIDI

Pasal 5

Pupuk bersubsidi sebagaimana dimaksud dalam Pasal 2 ayat (1) terdiri atas pupuk an-organik dan pupuk organik yang diproduksi dan/atau diadakan oleh produsen.

Pasal 6

1. Pelaksanaan pengadaan dan penyaluran pupuk bersubsidi sampai ke penyalur Lini IV dilakukan sesuai dengan ketentuan Peraturan Menteri Perdagangan tentang Pengadaan dan Penyaluran Pupuk Bersubsidi Untuk Sektor Pertanian yang berlaku.
2. Penyaluran pupuk bersubsidi untuk sektor pertanian di penyalur Lini IV ke petani atau kelompok tani diatur sebagai berikut :
 - a. Penyaluran pupuk bersubsidi ditingkat penyalur Lini IV berdasarkan RDKK sesuai dengan wilayah tanggung jawabnya;
 - b. Penyaluran pupuk sebagaimana dimaksud pada huruf a memperhatikan kebutuhan kelompok tani dan alokasi di masing-masing wilayah;
 - c. Penyaluran pupuk sebagaimana dimaksud pada huruf a sesuai dengan prinsip 6 (enam) tepat yaitu tepat jenis, jumlah, harga, tempat, waktu dan mutu;
3. Untuk kelancaran penyaluran pupuk bersubsidi di Lini IV ke petani atau kelompok tani sebagaimana dimaksud pada ayat (2) Pemerintah Daerah Provinsi dan Kabupaten/Kota melakukan pendataan RDKK di wilayahnya, sebagai dasar pertimbangan dalam mengalokasikan pupuk bersubsidi sesuai alokasi yang sebagaimana dimaksud dalam pasal 3 ayat (3) dan ayat (5).
4. Optimalisasi pemanfaatan pupuk bersubsidi ditingkat petani/ kelompok tani dilakukan melalui pendampingan penerapan pemupukan berimbang spesifik lokasi oleh penyuluh;

5. Pengawasan penyaluran pupuk bersubsidi di penyalur Lini IV ke petani dilakukan oleh petugas pengawas yang ditunjuk sebagai satu kesatuan dari Komisi Pengawasan Pupuk dan Pestisida (KP3) di Kabupaten.

Pasal 7

Kemasan pupuk bersubsidi sebagaimana dimaksud dalam Pasal 5 harus diberi label tambahan berwarna merah, muda dibaca dan tidak muda hilang/terhapus, yang bertuliskan

"Pupuk Bersubsidi Pemerintah".

Barang Dalam Pengawasan

Pasal 8

1. Produsen sebagaimana dimaksud dalam pasal 5, distributor, dan Penyalur di Lini IV wajib menjamin ketersediaan pupuk bersubsidi saat dibutuhkan petani, pekebun, peternak dan pembudidaya ikan dan/atau udang diwilayah tanggung jawabnya sesuai alokasi yang telah ditetapkan.
2. Untuk menjamin ketersediaan pupuk sebagaimana dimaksud pada ayat (1) produsen dapat berkoordinasi dengan Dinas Pertanian setempat untuk penyerahan pupuk bersubsidi sesuai realokasi sebagaimana dimaksud dalam pasal 4.

Pasal 9

1. Penyalur di Lini IV yang ditunjuk harus menjual pupuk bersubsidi sesuai Harga Eceran (HET).
2. Harga Eceran Tertinggi (HET) pupuk bersubsidi sebagaimana dimaksud pada ayat (1) ditetapkan sebagai berikut :

- Pupuk Urea	= Rp. 1.800,- / kg
- Pupuk ZA	= Rp. 1.400,- / kg
- SP - 36	= Rp. 2.000,- / kg
- Pupuk NPK	= Rp. 2.300,- / kg
- Pupuk Organik	= Rp. 500,- / kg

3. Harga Eceran Tertinggi (HET) pupuk bersubsidi sebagaimana dimaksud pada ayat (2) berlaku untuk pembelian oleh petani, pekebun, peternak, pembudidaya ikan dan/atau udang dipenyialur Lini IV secara tunai dalam kemasan sebagai berikut:

- Pupuk Urea = 50 kg
- Pupuk ZA = 50 kg
- SP - 36 = 50 kg
- Pupuk NPK = 50 kg
- Pupuk Organik = 40 kg

BAB V

PENGAWASAN DAN PELAPORAN

Pasal 10

Produsen wajib melakukan pemantauan dan pengawasan terhadap penyediaan dan penyaluran pupuk bersubsidi dari Lini I sampai Lini IV sebagaimana diatur dalam Peraturan Menteri Perdagangan tentang Pengadaan dan Penyaluran Pupuk Bersubsidi untuk Sektor Pertanian yang berlaku.

Pasal 11

1. Tim Pengawas Pupuk bersubsidi Tingkat Pusat wajib melakukan pengawasan dan supervisi sebagaimana diatur dalam Keputusan Menteri Pertanian Nomor 465/Kpts/OT.160/7/2006 tentang Pembentukan Tim Pengawasan Pupuk Bersubsidi Tingkat Pusat;
2. Komisi Pengawasan Pupuk dan Pestisida (KPPP) Provinsi dan Kabupaten/Kota wajib melakukan pemantauan dan pengawasan terhadap penyaluran, penggunaan dan harga pupuk bersubsidi di wilayahnya ;

3. Komisi Pengawasan Pupuk dan Pestisida (KPPP) Kabupaten/Kota dalam melaksanakan tugasnya dibantu oleh penyuluh.

Pasal 12

1. Komisi Pengawas Pupuk dan Pestisida di Kabupaten wajib menyampaikan laporan pemantauan dan pengawasan pupuk bersubsidi diwilayah kerjanya kepada Bupati;
2. Bupati menyampaikan laporan hasil pemantauan dan pengawasan pupuk bersubsidi kepada Gubernur;
3. Komisi Pengawas Pupuk dan Pestisida di Kabupaten wajib menyampaikan laporan hasil pemantauan dan pengawasan pupuk bersubsidi kepada Bupati;
4. Gubernur menyampaikan laporan hasil pemantauan dan pengawas pupuk bersubsidi kepada Menteri Pertanian.

BAB VI KETENTUAN PENUTUP

Pasal 13

Ketentuan pelaksanaan dan hal – hal teknis yang belum diatur dalam Peraturan ini ditetapkan lebih lanjut dengan Keputusan Bupati.

Pasal 14

Dengan berlakunya Peraturan Bupati ini maka Peraturan Bupati Nomor : 08 Tahun 2012 tentang Kebutuhan dan Harga Eceran Tertinggi (HET) Pupuk Bersubsidi untuk Sektor Pertanian Tahun Anggaran 2012 tidak berlaku lagi.

LAMPIRAN I

: PERATURAN BUPATI KONAWE SELATAN

NOMOR : /TAHUN2013

TANGGAL : JANUARI 2013

TENTANG : KEBUTUHAN PUPUK BERSUBSIDI TAHUN 2013
MENURUT SUB SEKTOR

No	SubSektor	Urea	SP-36	ZA	NPK	Organik	TON
1	2	3	4	5	6	7	
1	Tanaman Pangan	2.088,26	769,020	532,220	2.007,917	881,984	
2	Hortikultura	294,23	57,58	22,900	256,805	67,48	
3	Perkebunan	719	223,585	117,654	402,663	100,677	
4	Peternakan	31,89	11,22	52,51	39,63	57,36	
5	Perikanan Budidaya	95	49,650	3,58	22,65	14,289	
	Jumlah	3.228,60	1.111,06	728,87	2.729,63	1.121,79	

KOORDINASI	PARA
Sekda	
Asisten	
Kadis Pertanian	ht
...	&
5.	



LAMPIRAN II : PERATURAN BUPATI KONAWE SELATAN
NOMOR : /TAHUN 2013
TANGGAL : JANUARI 2013
TENTANG : KEBUTUHAN PUPUK BERSUBSIDI TAHUN 2013
MENURUT JENIS PUPUK DAN SEBARAN KECAMATAN

							TON
No	Kecamatan	Urea	SP-36	ZA	NPK	Organik	
1	2	3	4	5	6	7	
1	RANOMEETO	135,03	65,05	32,54	135,57	47,36	
2	RANOMEETO BARAT	144,25	64,32	37,88	125,47	32,69	
3	LANDONO	145,92	57,85	44,13	120,54	55,81	
4	MOWILA	153,70	53,25	36,19	118,90	57,64	
5	ANGATA	150,47	45,65	35,13	115,00	53,66	
6	BENUA	128,18	56,32	33,49	125,76	44,05	
7	BASALA	155,88	49,20	40,71	116,10	58,43	
8	ANDOOLO	144,34	63,95	32,35	111,05	52,42	
9	TINANGGEA	160,03	51,71	38,35	109,99	76,00	
10	LALEMBUU	174,79	53,12	36,45	136,65	75,55	
11	PALANGGA	178,43	56,32	31,77	161,97	44,65	
12	PALANGGA SELATAN	159,05	63,54	33,61	121,45	45,67	
13	BAITO	142,05	45,35	30,80	125,35	45,56	
14	LAEYA	164,32	46,23	35,21	102,59	62,54	
15	LAINEA	154,03	46,34	32,15	135,51	58,88	
16	KOLONO	155,82	54,21	31,61	132,67	74,75	
17	LAONTI	65,86	12,43	11,36	64,42	10,70	
18	MORAMO	146,15	30,89	30,46	135,32	58,64	
19	MORAMO UTARA	136,45	45,92	30,89	128,00	26,33	
20	KONDA	153,00	49,01	31,51	146,52	53,26	
21	WOLASI	146,90	54,06	29,43	125,06	32,97	
22	BUKE	133,95	46,35	32,85	135,75	54,23	
	Jumlah	3.228,60	1.111,06	728,87	2.729,64	1.121,79	

PARAF KOORDINASI

INSTANSI	PARAF
sekda	<i>[Signature]</i>
Kadis Pertanian	<i>[Signature]</i>
4. BIDANG HUKUM	<i>[Signature]</i>
5.	
6.	

BUPATI KONAWE SELATAN,

[Signature]

H. IMRAN



LAMPIRAN III : PERATURAN BUPATI KONAWE SELATAN

NOMOR : /TAHUN 2013

TANGGAL : JANUARI 2013

TENTANG : KEBUTUHAN PUPUK BERSUBSIDI TAHUN 2013
MENURUT SUB SEKTOR

														TON
No	Jenis Pupuk	Setahun	Januari	Februari	Maret	April	Mei	Juni	Juli	Agustus	September	Oktober	Nopember	Desember
1	2	3	4	5	6	7	8	9	10	11	12	13	14	15
1	Urea	3.228,60	348,94	234,56	307,16	319,50	343,50	221,64	176,19	122,66	189,15	218,46	386,84	360,00
2	SP-36	1.111,06	94,67	103,86	103,04	108,25	94,70	85,36	73,22	66,39	74,23	92,95	110,88	103,49
3	ZA	728,87	66,33	61,42	60,71	67,70	61,15	56,67	56,06	54,75	56,84	58,63	63,91	64,74
4	NPK	2.729,63	248,99	229,69	226,90	253,81	229,26	212,85	209,77	204,41	211,87	218,45	240,11	243,52
5	Organik	1.121,79	102,45	94,34	93,36	104,00	94,45	87,59	86,36	84,32	87,70	89,80	98,49	98,95
	Jumlah	5.691,35	861,38	723,87	791,17	853,26	823,06	664,11	601,60	532,53	619,79	678,29	900,23	870,70

sekda
Asisten
Kadis Pertanian
KONAWA

BUPATI KONAWE SELATAN,
H. IMRAN

LAMPIRAN IV : PERATURAN BUPATI KONAWE SELATAN
 NOMOR : /TAHUN 2013
 TANGGAL : JANUARI 2013
 TENTANG : KEBUTUHAN PUPUK BERSUBSIDI TAHUN 2013
 MENURUT SUB SEKTOR, JENIS PUPUK DAN SEBARANNYA


Jenis Pupuk : Urea

No	Sub sektor	Setahun	Januari	Februari	Maret	April	Mei	Juni	Juli	Agustus	September	Oktober	November	Desember
1	2	3	4	5	6	7	8	9	10	11	12	13	14	15
1	Tanaman Pangan	2.088	225,20	152,43	199,52	208,14	222,14	143,21	114,25	78,02	122,45	139,95	249,11	233,85
2	Hortikultura	294,23	31,93	20,98	27,62	29,05	31,27	19,98	15,73	11,51	17,60	20,36	35,52	32,67
3	Perkebunan	719	77,87	51,87	67,78	71,00	76,36	49,59	39,18	28,26	41,44	49,38	86,99	79,27
4	Peternakan	31,89	3,39	2,21	3,02	3,11	3,60	2,15	1,94	1,22	2,05	2,18	3,66	3,35
5	Perikanan Budidaya	95,22	10,55	7,06	9,22	8,20	10,13	6,71	5,09	3,65	5,61	6,59	11,56	10,86
Jumlah		3.228,60	348,94	234,55	307,16	319,50	343,50	221,64	176,19	122,66	189,15	218,46	386,84	360,00

BUPATI KONAWE SELATAN,

 H. IMRAN

DAFTAR KOORDINASI


INSTANSI	PARAF
1. Sekda	
2. Asisten ^{UP}	
3. Kadis Pertanian	
4. KANTOR HUKUM	
5.	

LAMPIRAN V : PERATURAN BUPATI KONAWE SELATAN
NOMOR : /TAHUN 2013
TANGGAL : JANUARI 2013
TENTANG : KEBUTUHAN PUPUK BERSUBSIDI TAHUN 2013
MENURUT SUB SEKTOR, JENIS PUPUK DAN SEBARANNYA

Jenis Pupuk : SP-36

														TON
No	Sub sektor	Setahun	Januari	Februari	Maret	April	Mei	Juni	Juli	Agustus	September	Oktober	Nopember	Desember
1	2	3	4	5	6	7	8	9	10	11	12	13	14	15
1	Tanaman Pangan	769,020	65,46	71,70	71,44	74,66	65,43	59,15	50,48	45,67	51,08	64,15	77,36	72,45
2	Hortikultura	57,580	4,96	5,51	5,41	5,65	4,99	4,45	3,11	3,75	3,87	4,86	5,78	5,24
3	Perkebunan	223,585	19,17	21,01	21,11	21,81	19,19	17,42	14,84	13,31	14,97	18,76	21,78	20,22
4	Peternakan	11,220	0,98	0,98	0,98	1,14	0,98	0,82	0,74	0,67	0,82	0,98	1,14	0,98
5	Perikanan Budidaya	49,650	4,10	4,66	4,10	4,99	4,11	3,52	4,05	2,99	3,49	4,20	4,82	4,60
	Jumlah	1.111,06	94,67	103,86	103,04	108,25	94,70	85,36	73,22	66,39	74,23	92,95	110,88	103,49

sekda
 Atiskau Uj
 3. Kadis Pertanian
 4. KABAG HUKUM
 5.
 3




LAMPIRAN VI : PERATURAN BUPATI KONAWE SELATAN
 NOMOR : /TAHUN 2013
 TANGGAL : JANUARI 2013
 TENTANG : KEBUTUHAN PUPUK BERSUBSIDI TAHUN 2013
 MENURUT SUB SEKTOR, JENIS PUPUK DAN SEBARANNYA

Jenis Pupuk : ZA

No	Sub sektor	Setahun	Januari	Februari	Maret	April	Mei	Juni	Juli	Agustus	September	Oktober	November	Desember
1	2	3	4	5	6	7	8	9	10	11	12	13	14	15
1	Tanaman Pangan	532,220	48,33	44,68	44,22	49,56	44,67	41,45	40,86	39,79	41,36	42,80	46,76	47,72
2	Hortikultura	22,900	2,12	1,93	1,88	2,15	1,90	1,79	1,76	1,75	1,87	1,81	1,97	1,97
3	Perkebunan	117,654	10,70	9,91	9,82	10,90	9,88	9,18	9,14	8,79	9,19	9,40	10,28	10,47
4	Peternakan	52,51	4,78	4,50	4,39	4,88	4,30	4,00	4,10	4,23	4,23	4,23	4,50	4,38
5	Perikanan Budidaya	3,579	0,39	0,40	0,40	0,22	0,40	0,20	0,20	0,20	0,20	0,39	0,40	0,20
	Jumlah	728,86	66,32	61,42	60,71	67,71	61,15	56,62	56,06	54,76	56,85	58,63	63,91	64,74

002.011.151
 sekda
 Asisten W
 3. Kadis Pertanian
 4. KABAG HUKUM
 5.
 6.

BUPATI KONAWE SELATAN,

 H. IMRAN

LAMPIRAN VII : PERATURAN BUPATI KONAWE SELATAN
 NOMOR : /TAHUN 2013
 TANGGAL : JANUARI 2013
 TENTANG : KEBUTUHAN PUPUK BERSUBSIDI TAHUN 2013
 MENURUT SUB SEKTOR, JENIS PUPUK DAN SEBARANNYA

Jenis Pupuk : NPK

														TON
No	Sub sektor	Setahun	Januari	Februari	Maret	April	Mei	Juni	Juli	Agustus	September	Oktober	Nopember	Desember
1	2	3	4	5	6	7	8	9	10	11	12	13	14	15
1	Tanaman Pangan	2.007,917	182,69	168,73	166,68	186,73	168,85	156,92	154,44	150,41	156,46	160,58	176,75	178,71
2	Hortikultura	256,805	23,68	21,60	21,39	23,88	21,51	19,51	19,73	19,21	19,93	20,73	22,61	23,04
3	Perkebunan	402,63	36,72	33,88	33,40	37,47	33,83	31,51	31,00	30,18	30,71	32,26	35,42	36,25
4	Peternakan	39,627	3,80	3,52	3,61	3,64	3,12	3,08	2,93	2,93	3,00	3,09	3,36	3,54
5	Perikanan Budidaya	22,647	2,10	1,96	1,82	2,10	1,96	1,82	1,68	1,68	1,77	1,82	1,96	1,98
	Jumlah	2.729,63	248,99	229,69	226,90	253,82	229,27	212,84	209,78	204,41	211,87	218,48	240,10	243,52

PARAF KOORDINASI
 INSTANSI

1. Sekda	
2. Asisten I	
3. Kadis Pertanian	
4. KABAG HUKUM	
5.	
6.	



LAMPIRAN VIII : PERATURAN BUPATI KONAWE SELATAN

NOMOR : /TAHUN 2013

TANGGAL : JANUARI 2013

TENTANG : KEBUTUHAN PUPUK BERSUBSIDI TAHUN 2013
MENURUT SUB SEKTOR, JENIS PUPUK DAN SEBARANNYA

Jenis Pupuk : Organik

													TON	
No	Sub sektor	Setahun	Januari	Februari	Maret	April	Mei	Juni	Juli	Agustus	September	Oktober	Nopember	Desember
1	2	3	4	5	6	7	8	9	10	11	12	13	14	15
1	Tanaman Pangan	881,984	80,20	74,02	73,28	82,10	73,91	68,87	67,92	66,18	68,92	70,69	77,49	78,39
2	Hortikultura	67,48	6,11	5,58	5,54	6,23	5,66	5,29	5,20	5,05	5,33	5,54	5,95	6,01
3	Perkebunan	100,677	9,12	8,50	8,47	9,28	8,60	7,85	7,66	7,55	7,87	8,01	8,81	8,95
4	Peternakan	57,36	5,70	5,02	4,89	5,06	5,10	4,47	4,47	4,47	4,47	4,47	4,93	4,29
5	Perikanan Budidaya	14,289	1,31	1,21	1,18	1,32	1,18	1,10	1,10	1,06	1,11	1,09	1,32	1,31
	Jumlah	1.121,79	102,44	94,33	93,36	103,99	94,45	87,58	86,35	84,31	87,70	89,80	98,50	98,95

PARAF KOORDINASI
INSTANSI

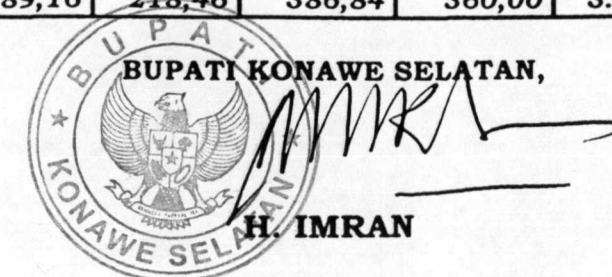
1. Sekda	
2. Atiolen 14	
3. Kadis Pertanian	
4. KABAG HUKUM	
5.	
6.	



LAMPIRAN IX : PERATURAN BUPATI KONAWE SELATAN
 NOMOR : /TAHUN 2013
 TANGGAL : JANUARI 2013
 TENTANG : KEBUTUHAN PUPUK BERSUBSIDI UREA SEKTOR PERTANIAN
 KABUPATEN KONAWE SELATAN TAHUN 2013

No	Kecamatan	Kebutuhan Pupuk/Bulan												Jumlah
		Januari	Februari	Maret	April	Mei	Juni	Juli	Agustus	September	Oktober	Nopember	Desember	
1	2	3	4	5	6	7	8	9	10	11	12	13	14	15
1	RANOMEETO	18,21	8,54	9,43	15,21	21,25	10,43	8,23	4,36	8,23	9,24	15,56	15,56	144,23
2	RANOMEETO BARAT	19,20	7,05	7,47	15,27	19,32	12,32	7,33	5,37	6,45	7,43	19,67	19,04	145,92
3	LANDONO	20,32	13,56	10,81	14,33	21,23	11,12	7,47	6,35	8,32	9,21	16,16	14,82	153,70
4	MOWILA	20,45	12,23	11,43	13,21	16,86	10,32	8,26	6,31	7,87	12,75	16,83	13,95	150,47
5	ANGATA	15,23	9,90	12,56	14,32	12,54	9,23	7,35	5,21	8,42	8,34	12,54	12,54	128,18
6	BENUA	15,30	9,65	14,33	14,23	14,54	7,75	6,94	6,92	7,42	21,62	14,54	14,54	147,78
7	BASALA	16,35	11,23	16,00	16,23	14,65	10,32	11,65	6,46	8,61	23,54	14,65	14,65	164,34
8	ANDOOLO	12,20	8,55	15,76	17,54	15,43	9,03	6,99	6,62	7,53	9,52	15,43	15,43	140,03
9	TINANGGEA	20,15	14,54	16,76	17,76	20,34	10,12	9,44	7,28	8,41	9,31	20,34	20,34	174,79
10	LALEMBUU	20,51	13,36	16,32	17,76	22,34	10,21	9,16	6,52	9,45	8,12	22,34	22,34	178,43
11	PALANGGA	15,45	9,51	18,65	14,65	18,27	12,26	5,44	5,42	12,31	9,24	17,14	20,70	159,05
12	PALANGGA SELATAN	14,65	12,23	15,64	14,69	12,54	10,21	8,52	5,25	12,54	8,42	12,54	12,54	139,77
13	BAITO	12,25	13,21	15,82	14,61	14,23	11,21	9,32	6,32	10,23	8,32	19,18	19,62	154,32
14	LAEYA	20,45	12,25	17,53	15,34	15,32	12,34	9,41	6,24	11,36	9,12	23,16	20,34	172,86
15	LAINEA	16,17	11,42	16,65	14,72	13,54	10,21	8,45	5,43	9,63	9,32	20,83	19,45	155,82
16	KOLONO	12,62	11,65	16,43	14,54	13,52	12,32	9,43	6,32	10,43	9,35	21,34	21,34	159,29
17	LAONTI	5,02	3,61	4,90	5,01	6,76	2,41	2,31	2,33	3,12	4,73	7,48	5,23	52,91
18	MORAMO	16,52	12,32	16,66	16,47	15,25	12,62	8,35	5,23	8,34	8,42	22,07	14,66	156,91
19	MORAMO UTARA	12,92	12,00	11,26	11,26	11,32	8,23	7,32	4,25	8,42	7,45	20,28	12,51	127,21
20	KONDA	14,15	11,34	14,56	13,32	12,32	8,45	9,34	5,51	8,21	8,26	23,72	17,72	146,90
21	WOLASI	14,23	6,15	15,65	15,43	15,50	10,21	7,32	4,53	6,34	9,41	14,64	14,54	133,95
22	BUKE	16,59	10,25	12,54	13,60	16,43	10,32	8,16	4,43	7,52	7,34	16,40	18,14	141,72
	Jumlah	348,94	234,55	307,16	319,50	343,50	221,64	176,19	122,66	189,16	218,46	386,84	360,00	3.228,59

- PARAF
- sekda
 - Asisten I
 - Kadis Pertanian
 - KADAG I
 -
 -




LAMPIRAN X : PERATURAN BUPATI KONAWE SELATAN
NOMOR : /TAHUN 2013
TANGTAL : JANUARI 2013
TENTANG : KEBUTUHAN PUPUK BERSUBSIDI SP-36 SEKTOR PERTANIAN
KABUPATEN KONAWE SELATAN TAHUN 2013

SUBSEKTOR : TANAMAN PANGAN

No	Kecamatan	Kebutuhan Pupuk/Bulan												Jumlah
		Januari	Februari	Maret	April	Mei	Juni	Juli	Agustus	September	Oktober	Nopember	Desember	
1	2	3	4	5	6	7	8	9	10	11	12	13	14	15
1	RANOMEETO	9.50	8.64	8.64	9.50	9.50	8.64	8.26	5.80	5.05	9.04	9.50	9.50	101.57
2	RANOMEETO BARAT	13.00	6.53	6.53	13.00	13.00	6.53	5.21	3.12	3.30	5.14	13.00	13.00	101.36
3	LANDONO	8.75	8.65	8.65	8.75	8.75	8.60	7.89	4.50	8.60	8.18	8.75	8.75	98.82
4	MOWILA	7.87	9.69	9.69	7.87	7.87	9.47	7.79	3.25	4.50	6.54	10.50	7.87	92.91
5	ANGATA	8.54	6.25	6.25	8.54	8.54	6.25	5.04	3.21	5.47	6.65	8.54	8.54	81.82
6	BENUA	13.46	4.53	9.45	9.91	6.45	4.53	4.49	4.00	4.78	5.75	9.80	13.52	90.67
7	BASALA	7.65	6.31	6.31	7.65	7.65	6.31	7.54	4.70	6.54	5.45	11.53	7.65	85.29
8	ANDOOLO	9.75	4.55	19.20	9.75	9.75	0.09	0.28	5.90	8.11	5.39	9.75	10.45	92.97
9	TINANGGEA	8.56	6.35	8.79	8.56	8.56	6.35	0.84	4.63	6.75	9.43	10.56	8.56	87.94
10	LALEMBUU	10.50	9.79	9.79	10.50	10.50	7.00	0.79	3.36	7.54	6.00	10.50	10.50	96.77
11	PALANGGA	14.96	8.85	8.85	18.01	13.16	8.85	2.20	4.06	8.13	4.32	11.09	15.50	117.99
12	PALANGGA SELATAN	8.43	5.76	8.56	8.43	8.43	8.45	5.59	2.66	5.43	5.98	8.43	8.43	84.58
13	BAITO	19.52	10.56	10.56	10.21	19.00	7.54	7.65	4.30	0.54	6.31	12.80	14.05	123.04
14	LAEYA	17.54	9.59	15.85	11.65	17.54	8.65	5.75	3.15	7.54	4.43	17.54	17.54	136.77
15	LAINEA	15.85	7.52	10.65	8.45	15.85	7.52	4.82	2.45	2.66	8.35	15.85	15.85	115.82
16	KOLONO	5.11	4.38	9.80	10.11	8.64	6.76	6.58	2.59	6.54	7.46	15.11	15.11	98.19
17	LAONTI	1.52	2.13	2.15	1.52	2.52	1.03	1.09	0.26	0.35	0.60	4.85	1.73	19.75
18	MORAMO	8.45	8.54	8.54	8.45	8.45	8.54	6.00	3.53	6.45	7.32	14.75	8.45	97.47
19	MORAMO UTARA	4.93	4.15	4.15	5.93	6.66	4.15	7.00	0.43	4.02	5.03	14.93	7.53	68.91
20	KONDA	12.45	8.26	8.61	12.45	12.45	6.56	6.32	3.50	9.49	7.54	12.45	12.45	112.54
21	WOLASI	8.42	5.75	5.75	8.45	8.42	5.75	5.85	4.50	8.22	6.02	8.42	8.42	83.97
22	BUKE	10.45	5.64	12.75	10.45	10.45	5.64	7.26	4.12	2.43	9.02	10.45	10.45	99.11
Jumlah		225.20	152.43	199.52	208.14	222.14	143.21	114.25	78.01	122.45	139.95	249.10	233.85	2,088.25

PARAF KOORDINASI	
NO	PARAF
1.	sekda
2.	Asisten y
3.	Kadis Pertanian
4.	KABAG HUKUM
5.	
6.	

BUPATI KONAWE SELATAN,

H. IMRAN

LAMPIRAN XI : PERATURAN BUPATI KONAWE SELATAN
NOMOR : /TAHUN 2013
TANGGAL : JANUARI 2013
TENTANG : KEBUTUHAN PUPUK BERSUBSIDI UREA SEKTOR PERTANIAN
KABUPATEN KONAWE SELATAN TAHUN 2013

SUBSEKTOR : HORTIKULTURA

TON


No	Kecamatan	Kebutuhan Pupuk/Bulan												Jumlah
		Januari	Februari	Maret	April	Mei	Juni	Juli	Agustus	September	Oktober	Nopember	Desember	
1	2	3	4	5	6	7	8	9	10	11	12	13	14	15
1	RANOMEETO	1.24	0.98	1.58	1.24	1.24	0.98	0.78	0.52	0.78	0.98	1.79	1.24	13.35
2	RANOMEETO BARAT	1.40	0.96	0.99	1.40	1.40	0.96	0.81	0.54	0.84	0.96	1.99	1.40	13.65
3	LANDONO	1.95	1.51	1.69	1.43	1.30	0.98	0.65	0.64	0.85	0.98	2.25	1.95	16.18
4	MOWILA	1.60	0.96	1.23	1.60	1.60	0.96	0.70	0.50	0.86	0.96	2.54	1.60	15.11
5	ANGATA	1.89	0.98	0.99	1.25	1.89	0.98	0.75	0.53	0.84	0.98	1.36	1.89	14.33
6	BENUA	0.95	0.95	0.98	0.95	0.95	0.95	0.76	0.54	0.76	0.95	1.59	0.95	11.28
7	BASALA	1.47	0.97	1.25	1.47	1.47	0.97	0.75	0.53	0.75	0.97	1.85	1.47	13.92
8	ANDOOLO	1.85	0.89	0.95	1.85	1.85	0.99	0.75	0.54	0.77	0.89	1.25	1.85	14.43
9	TINANGGEEA	1.93	0.96	1.69	1.34	1.93	0.96	0.78	0.52	0.78	0.96	1.95	1.93	15.73
10	LALEMBUU	0.85	0.99	1.54	0.85	0.95	0.99	0.67	0.53	0.87	0.99	1.28	1.45	11.96
11	PALANGGA	1.28	0.99	1.40	1.28	1.28	0.99	0.60	0.51	0.81	0.95	1.23	1.28	12.60
12	PALANGGA SELATAN	1.69	0.98	0.95	1.69	1.69	0.98	0.65	0.52	0.86	0.98	1.65	1.69	14.33
13	BAITO	1.97	0.95	1.35	1.52	1.56	0.95	0.75	0.56	0.85	0.95	1.78	1.97	15.16
14	LAEYA	1.65	1.25	1.70	1.45	1.65	0.99	0.78	0.57	0.86	1.20	1.33	1.65	15.08
15	LAINEA	1.59	1.35	1.67	1.59	1.59	0.97	0.85	0.52	0.85	1.35	1.53	1.59	15.45
16	KOLONO	0.95	0.95	0.98	0.95	0.99	0.95	0.65	0.50	0.87	0.95	1.38	0.99	11.11
17	LAONTI	0.58	0.58	0.83	0.58	0.58	0.58	0.45	0.25	0.45	0.58	0.89	0.58	6.93
18	MORAMO	1.13	0.94	1.23	1.13	1.39	0.96	0.85	0.56	0.85	0.94	1.85	1.23	13.06
19	MORAMO UTARA	1.23	0.94	0.97	1.23	1.23	0.94	0.75	0.54	0.75	0.94	1.24	1.23	9.17
20	KONDA	1.40	0.97	1.35	1.40	1.40	0.97	0.68	0.51	0.87	0.97	1.58	1.40	13.50
21	WOLASI	1.80	0.94	0.98	1.32	1.80	0.94	0.65	0.56	0.65	0.94	1.45	1.80	13.83
22	BUKE	1.53	0.93	1.32	1.53	1.53	0.98	0.67	0.52	0.83	0.93	1.76	1.53	14.06
	Jumlah	31.93	20.98	27.62	29.05	31.27	19.98	15.73	11.51	17.60	20.36	35.52	32.67	294.22

- INSTANSI
1. Sekda
 2. Atikan Iq
 3. Kadis Pertanian
 4. KABAG HUKUM
 - 5.
 - 6.


PARA

gt

BUPATI KONAWE SELATAN,



H. IMRAN



LAMPIRAN XII : PERATURAN BUPATI KONAWE SELATAN
 NOMOR : /TAHUN 2013
 TANGGAL : JANUARI 2013
 TENTANG : KEBUTUHAN PUPUK BERSUBSIDI UREA SEKTOR PERTANIAN
 KABUPATEN KONAWE SELATAN TAHUN 2013

SUBSEKTOR : PERKEBUNAN

No	Kecamatan	Kebutuhan Pupuk/Bulan												Jumlah
		Januari	Februari	Maret	April	Mel	Juni	Juli	Agustus	September	Oktober	Nopember	Desember	
1	2	3	4	5	6	7	8	9	10	11	12	13	14	15
1	RANOMEETO	2.67	2.50	2.49	2.67	2.67	2.50	2.30	1.50	1.50	1.80	4.67	2.67	29.1
2	RANOMEETO BARAT	3.75	2.53	2.83	3.75	4.00	2.53	1.54	0.95	1.85	2.53	3.75	3.75	33.1
3	LANDONO	3.67	2.67	3.35	3.67	3.67	2.47	1.59	0.98	1.46	2.67	4.67	3.67	34.1
4	MOWILA	4.31	2.40	2.15	3.31	3.74	2.40	2.30	1.40	2.40	2.40	4.31	4.31	35.1
5	ANGATA	4.67	1.90	2.34	3.96	3.87	1.90	1.45	0.96	1.90	1.92	3.81	3.61	32.1
6	BENUA	4.20	2.05	3.75	3.20	4.20	2.05	1.64	1.05	2.05	2.05	4.20	4.20	34.1
7	BASALA	3.43	2.67	3.41	3.43	3.43	1.78	2.12	1.67	1.85	2.67	3.43	3.43	33.1
8	ANDOOLO	2.56	2.34	3.18	2.56	2.56	2.34	1.87	1.34	1.34	1.85	2.56	2.56	27.1
9	TINANGGEA	3.61	2.30	3.63	3.61	3.61	2.30	2.30	1.30	2.30	2.30	3.61	3.61	34.1
10	LALEMBUU	4.67	2.50	3.57	3.65	4.67	2.50	1.65	1.50	1.97	2.50	4.67	4.67	38.1
11	PALANGGA	2.65	2.34	3.52	2.65	3.65	2.34	2.53	1.34	2.34	2.34	4.65	3.75	34.1
12	PALANGGA SELATAN	2.53	2.35	3.21	2.53	2.53	2.35	1.35	1.35	2.35	2.35	4.53	3.54	30.1
13	BAITO	3.43	2.53	3.74	3.43	3.43	2.53	1.90	1.53	1.71	2.53	4.43	3.43	34.1
14	LAEYA	4.67	2.56	2.56	3.96	3.87	2.56	1.70	0.94	2.14	2.56	3.81	3.61	34.1
15	LAINEA	3.65	2.51	3.31	3.65	3.65	2.59	1.34	1.51	2.51	1.68	3.65	3.65	33.1
16	KOLONO	2.18	2.37	3.56	2.18	3.18	2.37	2.30	1.37	2.37	2.37	4.18	3.65	32.1
17	LAONTI	2.83	0.85	1.83	2.83	2.83	0.75	0.76	0.85	0.79	0.75	1.65	2.83	19.1
18	MORAMO	4.67	2.43	3.42	3.96	3.87	2.43	2.30	1.43	2.32	2.43	3.99	3.62	36.1
19	MORAMO UTARA	4.67	2.43	3.12	3.96	3.87	1.95	1.57	1.25	0.96	2.43	3.93	3.61	33.1
20	KONDA	2.65	2.65	2.45	2.65	2.65	2.65	1.45	1.05	1.65	2.26	4.65	4.45	31.1
21	WOLASI	3.87	2.54	3.21	2.87	3.87	1.85	1.92	1.54	1.73	2.54	3.87	3.87	33.1
22	BUKE	2.54	2.45	3.15	2.54	2.54	2.45	1.30	1.45	1.95	2.45	3.98	2.79	29.1
	Jumlah	77.87	51.87	67.78	71.00	76.36	49.59	39.18	28.26	41.44	49.38	86.99	79.27	719.1

PARAF KOORDINASI
 INSTANSI

1. Sekda
 2. Asisten Ia
 3. Kadis Pertanian
 4. KABAG HUKUM
 5.
 6.

PARAF

Handwritten signature/initials




LAMPIRAN XIII : PERATURAN BUPATI KONAWE SELATAN
 NOMOR : /TAHUN 2013
 TANGGAL : JANUARI 2013
 TENTANG : KEBUTUHAN PUPUK BERSUBSIDI UREA SEKTOR PERTANIAN
 KABUPATEN KONAWE SELATAN TAHUN 2013

SUBSEKTOR : PETERNAKAN		Kebutuhan Pupuk/Bulan												TON
No	Kecamatan	Januari	Februari	Maret	April	Mei	Junj	Juli	Agustus	September	Oktober	Nopember	Desember	Jumlah
1	2	3	4	5	6	7	8	9	10	11	12	13	14	15
1	RANOMEETO	0.16	0.11	0.16	0.16	0.16	0.11	0.11	0.04	0.11	0.11	0.19	0.16	1.58
2	RANOMEETO BARAT	0.15	0.10	0.15	0.15	0.15	0.10	0.10	0.08	0.10	0.10	0.15	0.15	1.48
3	LANDONO	0.18	0.14	0.12	0.13	0.19	0.12	0.09	0.06	0.09	0.14	0.20	0.18	1.64
4	MOWILA	0.18	0.11	0.11	0.14	0.18	0.11	0.14	0.04	0.11	0.11	0.18	0.17	1.58
5	ANGATA	0.13	0.10	0.13	0.13	0.17	0.10	0.11	0.04	0.10	0.10	0.16	0.13	1.40
6	BENUA	0.15	0.11	0.15	0.15	0.15	0.11	0.05	0.05	0.11	0.11	0.15	0.15	1.44
7	BASALA	0.13	0.09	0.13	0.13	0.17	0.09	0.07	0.04	0.09	0.09	0.17	0.13	1.33
8	ANDOOLO	0.12	0.12	0.12	0.12	0.12	0.11	0.09	0.04	0.08	0.12	0.15	0.12	1.31
9	TINANGGEA	0.17	0.12	0.15	0.17	0.19	0.12	0.08	0.08	0.12	0.12	0.17	0.17	1.66
10	LALEMBUU	0.14	0.09	0.14	0.14	0.14	0.09	0.05	0.06	0.09	0.09	0.14	0.14	1.31
11	PALANGGA	0.17	0.08	0.17	0.17	0.18	0.08	0.11	0.07	0.08	0.08	0.17	0.17	1.53
12	PALANGGA SELATAN	0.16	0.09	0.16	0.16	0.16	0.09	0.12	0.04	0.09	0.09	0.16	0.16	1.48
13	BAITO	0.17	0.09	0.17	0.14	0.17	0.09	0.09	0.08	0.09	0.09	0.17	0.17	1.52
14	LAEYA	0.19	0.13	0.17	0.15	0.19	0.13	0.13	0.09	0.09	0.10	0.21	0.19	1.77
15	LAINEA	0.18	0.11	0.15	0.13	0.18	0.11	0.13	0.08	0.11	0.11	0.20	0.18	1.67
16	KOLONO	0.15	0.09	0.12	0.15	0.18	0.09	0.14	0.04	0.09	0.09	0.15	0.15	1.44
17	LAONTI	0.09	0.05	0.09	0.08	0.09	0.05	0.01	0.04	0.05	0.05	0.09	0.09	0.78
18	MORAMO	0.14	0.09	0.14	0.14	0.18	0.09	0.04	0.07	0.09	0.09	0.14	0.14	1.35
19	MORAMO UTARA	0.14	0.08	0.14	0.14	0.17	0.08	0.03	0.03	0.08	0.08	0.18	0.14	1.29
20	KONDA	0.16	0.11	0.10	0.16	0.16	0.11	0.08	0.05	0.11	0.11	0.20	0.16	1.51
21	WOLASI	0.14	0.08	0.14	0.14	0.14	0.08	0.05	0.06	0.08	0.08	0.14	0.14	1.27
22	BÜKE	0.19	0.12	0.11	0.13	0.19	0.09	0.12	0.04	0.09	0.12	0.19	0.15	1.54
	Jumlah	3.39	2.21	3.02	3.11	3.61	2.15	1.94	1.22	2.05	2.18	3.66	3.34	31.88

WAKIL KODINASI
 TANSI PARAF


sekda
 2. Asisten II
 3. Kadis Pertanian
 4. KABAG HUKUM
 5.
 6.

BUPATI KONAWE SELATAN,

 H. IMRAN

LAMPIRAN XIV : PERATURAN BUPATI KONAWE SELATAN
 NOMOR : /TAHUN 2013
 TANGGAL : JANUARI 2013
 TENTANG : KEBUTUHAN PUPUK BERSUBSIDI UREA SEKTOR PERTANIAN
 KABUPATEN KONAWE SELATAN TAHUN 2013

SUBSEKTOR : PERIKANAN		Kebutuhan Pupuk/Bulan												TON
No	Kecamatan	Januari	Februari	Maret	April	Mei	Juni	Juli	Agustus	September	Oktober	Nopember	Desember	Jumlah
1	2	3	4	5	6	7	8	9	10	11	12	13	14	15
1	RANOMEETO	1.10	0.58	0.65	0.61	0.79	0.46	0.46	0.22	0.46	0.57	0.78	0.74	7.42
2	RANOMEETO BARAT	0.90	0.48	0.82	0.51	0.77	0.36	0.36	0.32	0.36	0.57	0.78	0.74	6.97
3	LANDONO	0.40	0.30	0.32	0.35	0.45	0.16	0.16	0.18	0.16	0.17	0.29	0.27	3.21
4	MOWILA	-	-	-	-	-	-	-	-	-	-	-	-	-
5	ANGATA	-	-	-	-	-	-	-	-	-	-	-	-	-
6	BENUA	-	-	-	-	-	-	-	-	-	-	-	-	-
7	BASALA	-	-	-	-	-	-	-	-	-	-	-	-	-
8	ANDOOLO	-	-	-	-	-	-	-	-	-	-	-	-	-
9	TINANGGEA	2.02	1.10	1.60	1.64	1.96	2.15	1.05	0.97	1.15	1.39	2.96	2.77	20.76
10	LALEMBUU	-	-	-	-	-	-	-	-	-	-	-	-	-
11	PALANGGA	-	-	-	-	-	-	-	-	-	-	-	-	-
12	PALANGGA SELATAN	2.00	1.53	1.39	1.88	1.17	0.64	0.54	0.55	0.54	1.24	1.26	1.32	14.06
13	BAITO	-	-	-	-	-	-	-	-	-	-	-	-	-
14	LAEYA	0.36	0.34	0.35	0.30	0.34	0.20	0.28	0.22	0.20	0.21	0.27	0.36	3.43
15	LAINEA	1.01	0.47	1.69	0.90	1.14	0.86	0.56	0.38	0.86	0.45	1.56	1.48	11.36
16	KOLONO	0.98	0.86	0.84	0.86	1.36	0.93	0.73	0.34	0.93	0.71	1.54	1.22	11.30
17	LAONTI	-	-	-	-	-	-	-	-	-	-	-	-	-
18	MORAMO	0.92	0.65	0.75	0.64	1.36	0.60	0.60	0.25	0.60	0.71	1.34	1.22	9.64
19	MORAMO UTARA	-	-	-	-	-	-	-	-	-	-	-	-	-
20	KONDA	0.86	0.73	0.82	0.51	0.79	0.35	0.35	0.22	0.35	0.57	0.78	0.74	7.07
21	WOLASI	-	-	-	-	-	-	-	-	-	-	-	-	-
22	BUKE	-	-	-	-	-	-	-	-	-	-	-	-	-
	Jumlah	10.55	7.04	9.23	8.20	10.13	6.71	5.09	3.65	5.61	6.59	11.56	10.86	95.22

KORDINASI
 INSTANSI
 PARAF
 Sekda
 2. Asisten 14
 3. Kadis Pertanian
 4. KABAG HUKUM
 5.
 6.



LAMPIRAN XV : PERATURAN BUPATI KONAWE SELATAN

NOMOR : / TAHUN 2013

TANGGAL : JANUARI 2013

TENTANG : KEBUTUHAN PUPUK BERSUBSIDI SP-36 SEKTOR PERTANIAN
KABUPATEN KONAWE SELATAN TAHUN 2013

TON

No	Kecamatan	Kebutuhan Pupuk/Bulan												Jumlah
		Januari	Februari	Maret	April	Mei	Juni	Juli	Agustus	September	Oktober	Nopember	Desember	
1	2	3	4	5	6	7	8	9	10	11	12	13	14	15
1	RANOMEETO	4,24	4,47	4,63	5,63	4,23	3,63	3,34	3,16	4,70	4,24	5,41	4,63	80,95
2	RANOMEETO BARAT	3,55	4,53	4,34	4,61	4,02	3,34	3,58	2,16	3,73	3,23	6,18	4,34	57,85
3	LANDONO	5,40	5,56	5,52	3,82	5,94	4,54	4,74	3,16	5,47	5,40	7,13	6,46	70,62
4	MOWILA	4,52	5,75	5,38	5,45	5,25	4,46	4,55	3,43	3,21	4,52	6,34	5,38	74,84
5	ANGATA	3,24	5,25	4,53	4,95	4,37	3,45	2,98	3,16	2,75	5,88	4,64	4,53	56,32
6	BENUA	3,92	3,35	3,86	5,71	4,39	2,77	3,43	3,16	2,93	4,39	6,92	3,96	49,20
7	BASALA	4,55	4,31	4,33	6,43	4,75	4,33	5,26	3,16	3,87	4,55	6,52	4,33	63,95
8	ANDOOLO	3,35	2,00	4,75	4,94	4,49	4,29	3,81	3,16	2,86	3,35	5,36	4,85	51,71
9	TINANGGEEA	5,22	6,03	6,12	6,34	5,35	4,23	3,32	4,16	4,37	5,22	6,31	6,12	95,14
10	LALEMBUU	5,42	6,43	5,65	6,29	5,12	4,65	4,16	4,16	4,32	5,42	5,56	5,65	86,74
11	PALANGGA	4,21	5,64	5,45	4,85	3,88	4,45	3,27	3,16	2,62	3,31	5,77	5,45	55,09
12	PALANGGA SELATAN	4,56	2,86	4,65	4,35	4,21	4,21	2,03	3,16	3,31	4,56	4,30	4,65	66,10
13	BAITO	5,53	5,95	5,20	5,42	4,24	4,35	3,71	3,16	2,40	4,23	4,34	5,20	68,20
14	LAEYA	5,43	6,35	5,23	6,43	4,56	4,21	3,11	4,10	4,34	4,43	5,23	5,23	76,04
15	LAINEA	4,25	5,57	4,52	5,03	3,41	4,52	3,32	3,16	3,15	4,25	3,25	4,52	74,14
16	KOLONO	5,70	6,32	4,64	5,42	5,03	4,64	3,42	3,35	4,64	3,63	5,43	4,64	80,01
17	LAONTI	1,03	1,17	1,63	1,50	1,29	1,03	1,01	0,59	1,20	1,03	2,36	1,63	17,12
18	MORAMO	5,21	5,04	5,22	4,05	4,32	4,35	3,25	3,16	2,42	4,21	5,43	5,49	78,68
19	MORAMO UTARA	3,01	3,47	3,41	3,22	4,70	3,41	3,42	2,25	2,74	4,78	3,45	3,41	49,01
20	KONDA	4,23	5,44	5,32	4,42	3,23	3,43	2,13	3,21	3,51	4,23	4,23	5,32	75,45
21	WOLASI	3,65	3,38	4,22	3,43	3,60	3,62	3,26	1,06	3,43	3,65	3,41	3,26	52,11
22	BUKE	4,45	4,98	4,45	5,97	4,34	3,45	2,14	3,16	2,27	4,45	3,32	4,45	73,81
	Jumlah	94,67	103,86	103,04	108,25	94,70	85,36	73,22	66,39	74,23	92,95	110,88	103,49	1.111,05

PARAF KOORDINASI

INSTANSI	PARAF
1. Sekda	
2. Asisten I	
3. Kadis Pertanian	
4. KABAG HUKUM	
5.	
6.	




LAMPIRAN XVI : PERATURAN BUPATI KONAWE SELATAN
NOMOR : /TAHUN 2013
TANGGAL : JANUARI 2013
TENTANG : KEBUTUHAN PUPUK BERSUBSIDI SP-36 SEKTOR PERTANIAN
KABUPATEN KONAWE SELATAN TAHUN 2013

SUBSEKTOR : TANAMAN PANGAN

No	Kecamatan	Kebutuhan Pupuk/Bulan												Jumlah
		Januari	Februari	Maret	April	Mei	Juni	Juli	Agustus	September	Oktober	Nopember	Desember	
1	2	3	4	5	6	7	8	9	10	11	12	13	14	15
1	RANOMEETO	4.75	7.54	7.54	6.75	5.65	2.59	3.92	2.45	3.57	3.65	5.45	7.54	61.40
2	RANOMEETO BARAT	2.15	4.65	4.65	3.85	3.85	2.54	2.42	2.80	2.75	3.85	4.98	4.65	43.14
3	LANDONO	4.72	4.50	4.50	2.27	5.81	4.24	3.70	4.05	4.45	5.75	5.43	4.50	53.92
4	MOWILA	4.58	7.85	5.23	5.57	5.66	5.18	3.74	3.35	2.32	5.66	6.75	5.85	61.74
5	ANGATA	2.45	3.42	5.58	3.49	3.26	3.95	2.20	3.45	1.82	4.75	4.36	4.32	43.05
6	BENUA	2.87	2.82	2.82	4.26	3.25	2.09	2.42	2.75	2.05	3.25	5.85	2.82	37.25
7	BASALA	2.28	3.24	4.25	7.52	3.75	2.53	4.20	3.43	2.84	3.75	4.32	5.63	47.74
8	ANDOOLO	2.35	3.65	3.65	3.75	3.57	3.56	3.15	3.34	1.93	3.57	4.25	3.65	40.42
9	TINANGGEA	12.25	3.79	3.79	5.35	5.65	9.75	3.54	4.52	5.16	4.32	6.86	3.99	68.97
10	LALEMBUU	5.35	6.35	6.35	4.08	4.65	8.78	5.53	3.75	6.75	4.65	5.66	6.35	68.25
11	PALANGGA	3.19	4.75	5.30	4.01	2.97	3.06	2.58	3.45	1.23	4.68	4.53	4.72	44.46
12	PALANGGA SELATAN	6.02	5.36	5.36	3.95	3.53	3.48	2.63	2.68	1.85	3.53	4.54	5.36	48.29
13	BAITO	4.16	7.45	5.23	6.45	4.47	1.59	2.75	3.75	1.32	3.54	5.53	5.45	51.70
14	LAEYA	4.61	5.33	5.33	5.42	6.53	4.15	4.95	2.45	7.20	4.53	4.75	5.33	60.58
15	LAINEA	3.65	6.23	6.23	6.95	5.64	3.25	3.25	2.05	1.95	5.64	5.65	5.23	55.72
16	KOLONO	3.93	5.69	5.69	4.35	5.80	4.27	5.77	3.45	3.32	5.80	6.45	5.69	60.21
17	LAONTI	0.92	0.98	0.98	1.29	1.07	1.49	1.65	0.95	0.76	1.07	2.08	0.98	14.22
18	MORAMO	8.18	3.39	3.53	5.75	5.40	7.18	3.25	2.75	5.43	5.40	4.65	4.53	59.44
19	MORAMO UTARA	2.02	2.65	2.65	5.31	3.85	3.45	2.51	2.45	3.41	3.85	3.79	2.65	38.59
20	KONDA	5.54	5.75	5.66	6.12	3.10	2.51	3.75	2.29	2.05	3.45	4.62	5.75	50.59
21	WOLASI	2.35	2.74	2.74	4.85	2.91	3.04	2.35	2.49	6.41	3.94	5.76	2.74	42.32
22	BUKE	6.36	5.73	5.98	6.92	4.32	2.68	2.96	3.75	5.67	4.32	4.62	5.76	59.07
	Jumlah	94.67	103.86	103.04	108.25	94.70	85.36	73.22	66.39	74.23	92.95	110.88	103.49	1,111.04

KOORDINASI
 PARAF
 Sekda
 Agsien
 Kadis Pertanian
 H. IMRAN

BUPATI KONAWE SELATAN,

H. IMRAN

LAMPIRAN XVII : PERATURAN BUPATI KONAWE SELATAN

NOMOR : /TAHUN 2013

TANGGAL : JANUARI 2013


TENTANG : KEBUTUHAN PUPUK BERSUBSIDI SP-36 SEKTOR PERTANIAN
KABUPATEN KONAWE SELATAN TAHUN 2013

SUBSEKTOR : HORTIKULTURA

TON

No	Kecamatan	Kebutuhan Pupuk/Bulan												Jumlah
		Januari	Februari	Maret	April	Mei	Juni	Juli	Agustus	September	Oktober	Nopember	Desember	
1	2	3	4	5	6	7	8	9	10	11	12	13	14	15
1	RANOMEETO	0.18	0.20	0.19	0.17	0.25	0.15	0.17	0.13	0.19	0.20	0.23	0.22	2.28
2	RANOMEETO BARAT	0.12	0.17	0.15	0.15	0.15	0.12	0.13	0.09	0.12	0.19	0.18	0.17	1.74
3	LANDONO	0.19	0.65	0.18	0.16	0.25	0.13	0.13	0.10	0.21	0.14	0.21	0.25	2.61
4	MOWILA	0.17	0.25	0.18	0.17	0.26	0.15	0.15	0.12	0.13	0.16	0.19	0.19	2.12
5	ANGATA	0.13	0.15	0.18	0.18	0.25	0.15	0.12	0.12	0.12	0.16	0.19	0.19	1.94
6	BENUA	0.19	0.17	0.18	0.16	0.28	0.13	0.13	0.10	0.12	0.14	0.16	0.18	1.95
7	BASALA	0.39	0.34	0.36	0.32	0.18	0.26	0.14	0.20	0.24	0.29	0.31	0.36	3.39
8	ANDOOLO	0.19	0.17	0.18	0.16	0.17	0.13	0.13	0.10	0.12	0.17	0.16	0.18	1.86
9	TINANGGEA	0.39	0.34	0.36	0.32	0.18	0.37	0.15	0.20	0.24	0.39	0.31	0.36	3.61
10	LALEMBUU	0.17	0.67	0.31	0.61	0.67	0.52	0.15	0.40	0.47	0.57	0.53	0.25	5.34
11	PALANGGA	0.19	0.17	0.18	0.16	0.17	0.13	0.13	0.10	0.12	0.16	0.36	0.18	2.06
12	PALANGGA SELATAN	0.19	0.17	0.18	0.16	0.17	0.18	0.13	0.10	0.12	0.15	0.17	0.18	1.91
13	BAITO	0.14	0.19	0.12	0.48	0.24	0.19	0.16	0.19	0.17	0.24	0.42	0.38	2.92
14	LAEYA	0.59	0.19	0.48	0.49	0.19	0.37	0.19	0.17	0.15	0.18	0.19	0.19	3.38
15	LAINEA	0.25	0.15	0.17	0.44	0.17	0.17	0.17	0.17	0.15	0.18	0.38	0.19	2.59
16	KOLONO	0.45	0.17	0.18	0.25	0.15	0.19	0.19	0.22	0.19	0.21	0.18	0.21	2.59
17	LAONTI	0.09	0.07	0.05	0.08	0.08	0.08	0.06	0.07	0.05	0.05	0.05	0.07	0.80
18	MORAMO	0.19	0.17	0.18	0.16	0.17	0.13	0.13	0.10	0.12	0.26	0.16	0.28	2.05
19	MORAMO UTARA	0.18	0.12	0.15	0.13	0.19	0.18	0.12	0.15	0.11	0.15	0.19	0.15	1.82
20	KONDA	0.17	0.67	0.72	0.35	0.25	0.42	0.12	0.40	0.47	0.37	0.62	0.72	5.30
21	WOLASI	0.19	0.17	0.18	0.27	0.37	0.16	0.13	0.30	0.12	0.24	0.36	0.18	2.67
22	BUKE	0.19	0.17	0.53	0.26	0.20	0.13	0.17	0.22	0.15	0.25	0.23	0.15	2.65
	Jumlah	4.96	5.51	5.41	5.65	4.99	4.45	3.11	3.75	3.87	4.86	5.78	5.24	57.59

KOORDINASI
 selada
 Abisken to
 3. Kadis Pertanian
 4. KABAG HURUM
 5.
 6.

BUPATI KONAWE SELATAN,

 H. IMRAN

LAMPIRAN XVIII : PERATURAN BUPATI KONAWE SELATAN

NOMOR : /TAHUN 2013

TANGGAL : JANUARI 2013


TENTANG : KEBUTUHAN PUPUK BERSUBSIDI SP-36 SEKTOR PERTANIAN
KABUPATEN KONAWE SELATAN TAHUN 2013

SUBSEKTOR : PERKEBUNAN

TON

No	Kecamatan	Kebutuhan Pupuk/Bulan												Jumlah
		Januari	Februari	Maret	April	Mel	Jun	Juli	Agustus	September	Oktober	Nopember	Desember	
1	2	3	4	5	6	7	8	9	10	11	12	13	14	15
1	RANOMEETO	0.85	1.67	1.54	1.45	0.95	1.59	0.75	0.75	0.78	0.98	1.27	0.75	13.33
2	RANOMEETO BARAT	0.82	1.27	0.97	0.26	0.75	0.98	0.81	0.55	0.75	0.89	0.76	0.89	9.70
3	LANDONO	0.99	1.67	0.78	1.35	0.89	1.23	0.85	0.85	0.75	0.99	1.45	1.65	13.45
4	MOWILA	0.75	1.67	0.95	1.35	0.95	0.22	0.65	0.85	0.75	0.96	0.78	0.95	10.83
5	ANGATA	0.65	1.67	0.95	1.25	0.85	1.21	0.65	0.40	0.75	0.96	0.89	0.95	11.18
6	BENUA	0.85	0.67	0.85	1.25	0.85	0.53	0.87	0.40	0.75	0.99	0.88	0.95	9.85
7	BASALA	1.52	0.67	1.65	1.25	0.75	0.53	0.85	0.40	0.75	0.98	1.85	0.95	12.16
8	ANDOOLO	0.78	0.67	0.85	1.02	0.68	0.53	0.51	0.40	0.74	0.75	0.95	0.95	8.83
9	TINANGGEEA	1.79	0.88	1.65	0.65	1.45	0.53	0.51	0.42	0.95	0.79	1.15	1.55	11.37
10	LALEMBUU	0.78	1.45	1.45	0.69	1.35	0.53	0.51	0.79	0.93	0.89	1.95	1.23	12.55
11	PALANGGA	0.78	0.67	0.71	0.65	0.68	0.53	0.51	0.40	0.65	0.65	0.85	0.90	7.98
12	PALANGGA SELATAN	0.78	0.67	0.71	0.65	0.68	0.53	0.51	0.40	0.64	0.65	0.85	0.97	8.04
13	BAITO	1.64	1.25	0.98	1.45	1.75	0.63	0.76	0.75	0.87	0.85	0.89	1.14	12.96
14	LAEYA	0.73	0.78	0.71	0.96	0.97	0.53	0.75	0.75	0.65	0.96	0.89	0.95	9.63
15	LAINEA	0.81	0.68	0.71	0.95	0.93	0.53	0.74	0.74	0.64	0.87	0.75	0.92	9.27
16	KOLONO	0.78	0.95	0.71	0.97	0.89	0.53	0.77	0.89	0.67	0.95	0.87	0.91	9.89
17	LAONTI	0.16	0.13	0.24	0.13	0.14	0.11	0.10	0.08	0.29	0.13	0.22	0.24	1.96
18	MORAMO	0.78	0.67	0.89	0.65	0.68	0.53	0.84	0.40	0.85	0.90	0.85	0.97	9.01
19	MORAMO UTARA	0.78	0.67	0.71	0.65	0.68	0.53	0.75	0.40	0.65	0.74	0.78	0.81	8.15
20	KONDA	0.75	1.01	0.56	2.52	0.87	3.25	0.79	1.53	0.67	1.47	1.30	0.85	15.57
21	WOLASI	0.45	0.27	1.25	0.81	0.27	0.37	0.73	0.38	0.59	0.54	0.66	0.29	6.61
22	BUKE	0.98	0.99	1.30	0.89	1.18	1.43	0.65	0.74	0.85	0.87	0.94	0.45	11.27
Jumlah		19.17	21.01	21.11	21.81	19.19	17.42	14.84	13.31	14.97	18.76	21.78	20.22	223.58

SEKDA
 Asisten I
 3. Kadis Pertanian
 4. KABAG H.
 5.
 6.

BUPATI KONAWE SELATAN,

 H. IMRAN

LAMPIRAN XIX : PERATURAN BUPATI KONAWE SELATAN
 NOMOR : /TAHUN 2013
 TANGGAL : JANUARI 2013
 TENTANG : KEBUTUHAN PUPUK BERSUBSIDI SP-36 SEKTOR PERTANIAN
 KABUPATEN KONAWE SELATAN TAHUN 2013

SUBSEKTOR : PETERNAKAN

TON

No	Kecamatan	Kebutuhan Pupuk/Bulan												Jumlah
		Januari	Februari	Maret	April	Mei	Juni	Juli	Agustus	September	Oktober	November	Desember	
1	2	3	4	5	6	7	8	9	10	11	12	13	14	15
1	RANOMEETO	0.057	0.057	0.057	0.037	0.057	0.057	0.057	0.027	0.057	0.057	0.037	0.057	0.61
2	RANOMEETO BARAT	0.007	0.007	0.007	0.027	0.007	0.007	0.007	0.017	0.007	0.007	0.027	0.007	0.13
3	LANDONO	0.057	0.057	0.057	0.037	0.057	0.057	0.057	0.057	0.057	0.057	0.037	0.057	0.64
4	MOWILA	0.007	0.007	0.007	0.037	0.007	0.007	0.007	0.008	0.007	0.007	0.037	0.007	0.15
5	ANGATA	0.007	0.007	0.007	0.035	0.007	0.007	0.007	0.009	0.007	0.007	0.035	0.007	0.14
6	BENUA	0.007	0.007	0.007	0.037	0.007	0.017	0.007	0.011	0.007	0.007	0.037	0.007	0.16
7	BASALA	0.067	0.067	0.067	0.037	0.067	0.047	0.067	0.027	0.047	0.067	0.037	0.067	0.66
8	ANDOOLO	0.068	0.068	0.068	0.004	0.068	0.061	0.028	0.028	0.068	0.068	0.004	0.068	0.60
9	TINANGGEA	0.077	0.077	0.077	0.066	0.077	0.027	0.044	0.037	0.037	0.077	0.066	0.077	0.74
10	LALEMBUU	0.060	0.060	0.060	0.056	0.060	0.043	0.035	0.025	0.024	0.060	0.056	0.060	0.60
11	PALANGGA	0.054	0.054	0.054	0.027	0.054	0.054	0.054	0.054	0.054	0.054	0.027	0.054	0.59
12	PALANGGA SELATAN	0.056	0.056	0.056	0.027	0.056	0.056	0.056	0.026	0.056	0.056	0.027	0.056	0.58
13	BAITO	0.038	0.038	0.038	0.127	0.038	0.038	0.038	0.025	0.038	0.038	0.127	0.038	0.62
14	LAEYA	0.068	0.068	0.068	0.126	0.068	0.028	0.038	0.038	0.038	0.068	0.126	0.068	0.80
15	LAINEA	0.057	0.057	0.057	0.155	0.057	0.057	0.057	0.057	0.057	0.057	0.155	0.057	0.88
16	KOLONO	0.007	0.007	0.007	0.027	0.007	0.021	0.007	0.008	0.013	0.007	0.027	0.007	0.15
17	LAONTI	0.013	0.013	0.013	0.003	0.013	0.013	0.013	0.013	0.013	0.013	0.003	0.013	0.14
18	MORAMO	0.067	0.067	0.067	0.047	0.067	0.037	0.017	0.027	0.027	0.067	0.047	0.067	0.60
19	MORAMO UTARA	0.037	0.037	0.037	0.037	0.037	0.037	0.037	0.037	0.037	0.037	0.037	0.037	0.44
20	KONDA	0.057	0.057	0.057	0.047	0.057	0.057	0.027	0.057	0.057	0.057	0.047	0.057	0.63
21	WOLASI	0.047	0.047	0.047	0.017	0.047	0.047	0.047	0.047	0.047	0.047	0.017	0.047	0.50
22	BÜKE	0.065	0.065	0.065	0.127	0.065	0.045	0.033	0.035	0.065	0.065	0.127	0.065	0.82
	Jumlah	0.980	0.980	0.980	1.140	0.980	0.820	0.740	0.670	0.820	0.980	1.140	0.980	11.210

sekda
 Asisten II
 Kadis Pertanian
 5.
 6.

PARAF

 BUPATI KONAWE SELATAN,
 H. IMRAN


LAMPIRAN XX : PERATURAN BUPATI KONAWE SELATAN
NOMOR : /TAHUN 2013
TANGGAL : JANUARI 2013
TENTANG : KEBUTUHAN PUPUK BERSUBSIDI SP-36 SEKTOR PERTANIAN
KABUPATEN KONAWE SELATAN TAHUN 2013

SUBSEKTOR : PERIKANAN BUDIDAYA

TON

No	Kecamatan	Kebutuhan Pupuk/Bulan												Jumlah
		Januari	Februari	Maret	April	Mei	Juni	Juli	Agustus	September	Oktober	November	Desember	
1	2	3	4	5	6	7	8	9	10	11	12	13	14	15
1	RANOMEETO	0.45	0.35	0.30	0.32	0.27	0.23	0.21	0.25	0.10	0.37	0.23	0.24	3.32
2	RANOMEETO BARAT	0.45	0.34	0.27	0.32	0.25	0.23	0.21	0.25	0.10	0.25	0.23	0.24	3.14
3	LANDONO	-	-	-	-	-	-	-	-	-	-	-	-	-
4	MOWILA	-	-	-	-	-	-	-	-	-	-	-	-	-
5	ANGATA	-	-	-	-	-	-	-	-	-	-	-	-	-
6	BENUA	-	-	-	-	-	-	-	-	-	-	-	-	-
7	BASALA	-	-	-	-	-	-	-	-	-	-	-	-	-
8	ANDOOLO	-	-	-	-	-	-	-	-	-	-	-	-	-
9	TINANGGEA	0.77	0.95	0.75	0.97	0.77	0.85	0.98	0.90	0.85	0.79	0.99	0.88	10.45
10	LALEMBUU	-	-	-	-	-	-	-	-	-	-	-	-	-
11	PALANGGA	-	-	-	-	-	-	-	-	-	-	-	-	-
12	PALANGGA SELATAN	0.41	0.62	0.55	0.85	0.78	0.47	0.82	0.74	0.65	0.72	0.85	0.57	7.29
13	BAITO	-	-	-	-	-	-	-	-	-	-	-	-	-
14	LAEYA	0.21	0.12	0.24	0.19	0.15	0.10	0.12	0.09	0.09	0.09	0.10	0.15	1.65
15	LAINEA	0.35	0.45	0.53	0.55	0.45	0.35	0.55	0.29	0.35	0.45	0.65	0.71	5.68
16	KOLONO	0.54	0.66	0.56	0.71	0.59	0.59	0.50	0.45	0.45	0.65	0.73	0.75	7.18
17	LAONTI	-	-	-	-	-	-	-	-	-	-	-	-	-
18	MORAMO	0.61	0.75	0.55	0.79	0.65	0.45	0.42	0.45	0.63	0.65	0.80	0.82	7.57
19	MORAMO UTARA	-	-	-	-	-	-	-	-	-	-	-	-	-
20	KONDA	0.32	0.43	0.35	0.28	0.20	0.25	0.24	0.31	0.26	0.23	0.24	0.25	3.36
21	WOLASI	-	-	-	-	-	-	-	-	-	-	-	-	-
22	BUKE	-	-	-	-	-	-	-	-	-	-	-	-	-
	Jumlah	4.11	4.67	4.10	4.98	4.11	3.52	4.05	2.99	3.49	4.20	4.82	4.61	49.65


sekda
 Asisten IV
 Kadis Pertanian
 4. KADAG HU
 5.
 6.

BUPATI KONAWE SELATAN,

H. IMRAN

LAMPIRAN XXI : PERATURAN BUPATI KONAWE SELATAN
NOMOR : /TAHUN 2013
TANGGAL : JANUARI 2013
TENTANG : KEBUTUHAN PUPUK BERSUBSIDI ZA SEKTOR PERTANIAN
KABUPATEN KONAWE SELATAN TAHUN 2013

No	Kecamatan	Kebutuhan Pupuk/Bulan												Jumlah
		Januari	Februari	Maret	April	Mei	Juni	Juli	Agustus	September	Oktober	Nopember	Desember	
1	2	3	4	5	6	7	8	9	10	11	12	13	14	15
1	RANOMEETO	2,57	3,19	4,08	3,66	5,21	3,54	2,43	2,54	3,01	1,85	3,31	2,48	37,88
2	RANOMEETO BARAT	2,02	2,46	4,20	2,18	3,26	2,98	2,13	3,99	3,63	2,57	4,32	1,98	35,72
3	LANDONO	2,81	2,05	3,51	2,81	3,14	4,65	3,26	2,39	1,44	3,54	2,99	3,60	36,19
4	MOWILA	2,42	3,32	2,89	3,41	3,78	2,31	2,42	2,36	2,90	1,89	4,74	2,69	35,13
5	ANGATA	2,39	3,59	3,05	2,60	4,00	3,15	1,82	2,31	2,96	2,84	2,96	1,82	33,49
6	BENUA	2,65	3,05	2,82	2,86	3,78	4,32	2,16	2,26	2,72	4,64	5,18	4,28	40,71
7	BASALA	2,47	3,71	3,87	2,47	2,20	3,47	2,06	3,34	3,67	5,95	3,71	2,24	39,15
8	ANDOOLO	3,34	1,29	3,47	3,50	2,27	2,90	1,01	3,13	1,98	2,23	3,97	4,20	33,30
9	TINANGGEA	5,69	3,22	3,92	3,69	3,55	4,95	2,08	2,17	3,86	6,60	2,75	2,20	44,67
10	LALEMBUU	5,20	2,25	2,38	2,20	2,83	3,87	2,36	2,51	3,69	4,33	3,36	5,87	40,85
11	PALANGGA	4,15	3,86	2,29	4,55	3,10	1,86	1,60	4,32	1,68	2,70	1,78	1,73	33,61
12	PALANGGA SELATAN	2,17	3,23	2,68	2,17	2,64	2,52	2,71	1,53	1,04	2,26	1,46	1,39	25,80
13	BAITO	4,66	3,16	1,91	4,58	3,92	2,09	2,84	0,73	1,55	0,88	1,83	0,93	29,09
14	LAEYA	3,14	3,30	3,08	3,14	2,66	1,48	4,68	2,81	3,18	3,56	3,39	4,75	39,18
15	LAINEA	3,94	3,54	1,73	4,48	2,12	1,69	2,53	0,92	1,13	0,79	2,44	6,30	31,61
16	KOLONO	2,08	3,44	2,03	3,37	2,27	2,21	3,35	3,52	3,73	3,43	2,96	1,30	33,69
17	LAONTI	0,26	0,48	0,40	0,32	0,34	0,32	0,17	0,10	0,17	0,24	1,92	1,33	6,05
18	MORAMO	3,73	2,87	2,88	3,73	1,59	1,33	2,28	3,53	2,09	1,75	2,48	0,64	28,89
19	MORAMO UTARA	2,04	1,96	1,02	2,30	2,12	0,99	1,75	0,53	1,98	1,89	0,97	3,27	20,82
20	KONDA	3,70	3,00	3,06	3,65	2,10	2,63	3,49	3,23	2,89	1,93	3,03	4,68	37,40
21	WOLASI	2,14	2,30	3,28	3,29	2,04	1,41	4,89	2,78	4,96	0,62	2,06	3,09	32,85
22	BUKE	2,74	2,15	2,16	2,74	2,23	1,95	4,03	3,76	2,59	2,15	2,30	3,96	32,76
Jumlah		66,33	61,42	60,71	67,70	61,15	56,61	56,06	54,75	56,84	58,63	63,91	64,74	728,85

KEKORPORASIAN
 KANSI PARAF
 1. Sekda
 2. Asisten III
 3. Kadis Pertanian
 4. KASAB PUK
 5.
 6.

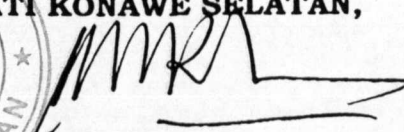


LAMPIRAN XXII : PERATURAN BUPATI KONAWE SELATAN
 NOMOR : /TAHUN 2013
 TANGGAL : JANUARI 2013
 TENTANG : KEBUTUHAN PUPUK BERSUBSIDI ZA SEKTOR PERTANIAN
 KABUPATEN KONAWE SELATAN TAHUN 2013

SUBSEKTOR : TANAMAN PANGAN

No	Kecamatan	Kebutuhan Pupuk/Bulan												Jumlah
		Januari	Februari	Maret	April	Mei	Juni	Juli	Agustus	September	Oktober	Nopember	Desember	
1	2	3	4	5	6	7	8	9	10	11	12	13	14	15
1	RANOMEETO	1,75	0,75	2,27	2,65	2,63	1,76	0,57	1,78	1,34	1,35	3,45	0,64	20,95
2	RANOMEETO BARAT	1,30	0,46	2,25	1,30	1,31	1,23	6,18	2,04	1,68	1,60	2,37	0,03	21,75
3	LANDONO	1,65	2,61	3,17	2,35	3,90	2,35	1,15	3,25	1,17	2,34	4,65	1,26	29,85
4	MOWILA	1,67	2,75	0,53	2,47	3,42	2,95	0,12	3,95	3,54	2,67	2,38	0,33	26,78
5	ANGATA	1,63	1,91	3,24	1,63	2,19	1,34	0,01	0,50	1,15	1,03	1,05	0,01	15,69
6	BENUA	1,60	1,34	0,75	1,57	1,71	2,45	0,09	0,19	0,65	4,73	3,23	2,41	20,73
7	BASALA	1,64	1,81	4,69	1,64	3,43	2,51	3,20	2,35	1,79	5,65	4,53	0,06	33,28
8	ANDOOLO	1,35	0,61	2,51	1,35	1,44	1,65	0,05	1,08	1,22	1,07	2,95	7,19	22,46
9	TINANGGEA	5,54	1,05	2,76	5,54	1,45	3,65	0,02	3,01	4,67	4,54	0,59	0,04	32,85
10	LALEMBUU	3,35	3,85	3,24	3,35	4,44	4,53	5,35	4,35	3,55	2,65	4,52	5,75	48,93
11	PALANGGA	1,78	2,65	3,08	2,47	2,00	0,85	0,39	3,21	0,47	1,65	0,57	0,52	19,63
12	PALANGGA SELATAN	3,37	2,11	1,54	1,76	1,11	1,64	1,65	0,49	-	1,22	0,32	0,15	15,35
13	BAITO	2,32	2,08	0,99	2,56	3,00	1,17	1,92	0,01	0,83	0,01	0,95	0,01	15,86
14	LAEYA	2,63	6,13	2,15	3,34	1,73	0,75	3,75	1,88	6,35	5,66	2,46	9,82	46,66
15	LAINEA	1,45	2,48	0,79	2,45	1,28	0,75	1,84	0,16	0,09	0,05	1,50	5,36	18,20
16	KOLONO	1,76	2,65	0,95	2,32	2,32	3,13	2,45	2,54	2,75	2,35	1,68	0,02	24,92
17	LAONTI	0,10	0,28	0,19	0,10	0,12	0,12	-	-	-	0,07	1,23	0,52	2,74
18	MORAMO	4,58	1,89	2,05	1,94	1,10	0,52	1,54	2,80	1,36	1,03	1,65	0,07	20,53
19	MORAMO UTARA	1,54	1,35	0,50	1,54	1,34	0,46	1,23	0,01	1,45	1,36	-	0,14	10,92
20	KONDA	2,47	1,10	1,10	2,47	1,50	5,74	3,90	1,67	1,29	0,39	1,25	3,86	26,75
21	WOLASI	1,43	1,62	2,49	2,43	1,45	0,65	4,24	2,96	4,35	0,02	4,35	4,55	30,54
22	BUKE	3,42	3,19	2,98	2,34	1,80	1,25	1,21	1,57	1,65	1,35	1,08	4,97	26,82
	Jumlah	48,33	44,68	44,22	49,56	44,67	41,45	40,86	39,79	41,36	42,80	46,76	47,72	532,190

1. Sekda
2. Asisten Ty
3. Kadis Pertanian
4. KASAB HURUM
- 5.
- 6.

BUPATI KONAWE SELATAN,

H. IMRAN

LAMPIRAN XXIII : PERATURAN BUPATI KONAWE SELATAN

NOMOR : /TAHUN 2013

TANGGAL : JANUARI 2013

TENTANG : KEBUTUHAN PUPUK BERSUBSIDI ZA SEKTOR PERTANIAN
KABUPATEN KONAWE SELATAN TAHUN 2013

SUBSEKTOR : HORTIKULTURA

No	Kecamatan	Kebutuhan Pupuk/Bulan												Jumlah
		Januari	Februari	Maret	April	Mei	Juni	Juli	Agustus	September	Oktober	Nopember	Desember	
1	2	3	4	5	6	7	8	9	10	11	12	13	14	15
1	RANOMEETO	0,45	1,97	1,27	0,45	1,97	1,27	1,27	0,27	1,08	1,08	1,27	1,27	13,62
2	RANOMEETO BARAT	0,25	1,32	1,32	0,25	1,32	1,32	1,32	1,32	1,32	1,32	1,32	1,32	13,70
3	LANDONO	1,37	1,57	1,57	1,37	1,57	1,57	1,57	1,57	1,57	1,57	1,57	1,57	18,44
4	MOWILA	0,30	1,67	1,67	0,30	1,67	1,67	1,67	1,48	1,67	1,67	1,67	1,67	17,11
5	ANGATA	0,38	1,30	1,30	0,38	1,30	1,30	1,30	1,30	1,30	1,30	1,40	1,30	13,86
6	BENUA	0,37	1,24	1,24	0,35	1,24	1,24	1,24	1,24	1,24	1,24	1,24	1,24	13,12
7	BASALA	1,97	1,22	1,22	1,97	1,22	1,22	1,22	1,22	1,22	1,22	1,22	1,22	16,14
8	ANDOOLO	1,32	0,32	0,35	1,32	0,02	0,34	0,27	0,25	0,25	0,25	0,31	0,10	5,10
9	TINANGGEA	1,57	1,33	1,33	1,57	1,33	0,47	1,33	1,33	1,33	1,33	1,33	1,33	15,58
10	LALEMBUU	1,67	1,50	1,46	1,67	1,50	1,46	1,13	1,46	1,46	1,46	1,46	1,24	17,47
11	PALANGGA	1,30	0,31	0,31	1,30	0,31	0,31	0,31	0,31	0,31	0,31	0,31	0,31	5,70
12	PALANGGA SELATAN	1,24	0,32	0,35	1,24	0,74	0,34	0,27	0,25	0,25	0,25	0,31	0,45	6,02
13	BAITO	1,22	0,25	0,25	1,22	0,25	0,25	0,25	0,25	0,25	0,25	0,25	0,25	4,94
14	LAEYA	1,23	0,23	0,23	1,23	0,23	0,23	0,23	0,23	0,23	0,23	0,23	0,23	4,76
15	LAINEA	1,21	0,18	0,18	1,21	0,18	0,18	0,18	0,18	0,18	0,18	0,18	0,18	4,22
16	KOLONO	1,43	-	0,45	1,43	1,42	0,45	0,45	0,45	0,45	0,45	0,45	0,45	7,88
17	LAONTI	-	0,06	0,06	0,08	0,06	0,06	0,06	0,06	0,06	0,06	0,56	0,66	1,78
18	MORAMO	0,37	0,32	0,35	0,35	0,02	0,34	0,27	0,25	0,25	0,25	0,31	0,10	3,18
19	MORAMO UTARA	0,09	-	-	0,09	0,25	-	-	-	-	0,03	0,45	1,31	2,22
20	KONDA	0,48	1,26	1,42	0,48	0,06	1,35	1,09	1,02	1,02	1,00	1,24	0,40	10,81
21	WOLASI	0,37	0,32	0,35	0,35	0,02	0,34	0,27	0,25	0,25	0,25	0,31	0,25	3,33
22	BUKE	0,40	0,33	0,30	0,40	0,33	0,30	0,30	0,30	0,30	0,30	0,60	1,30	5,16
Jumlah		19,00	17,00	17,00	19,00	17,00	16,00	16,00	15,00	16,00	16,00	18,00	18,15	204,14

sekda
Asisten III
Kadis Pertanian
KABAG HUKUM
5.

PARAF

BUPATI KONAWE SELATAN,
H. IMRAN


LAMPIRAN XXIV : PERATURAN BUPATI KONAWE SELATAN
 NOMOR : /TAHUN 2013
 TANGGAL : JANUARI 2013
 TENTANG : KEBUTUHAN PUPUK BERSUBSIDI ZA SEKTOR PERTANIAN
 KABUPATEN KONAWE SELATAN TAHUN 2013

SUBSEKTOR : PERKEBUNAN

TON

No	Kecamatan	Kebutuhan Pupuk/Bulan												Jumlah
		Januari	Februari	Maret	April	Mei	Juni	Juli	Agustus	September	Oktober	Nopember	Desember	
1	2	3	4	5	6	7	8	9	10	11	12	13	14	15
1	RANOMEETO	0,35	0,35	0,30	0,35	0,37	0,27	0,35	0,25	0,35	0,35	0,35	0,33	3,97
2	RANOMEETO BARAT	0,45	0,45	0,45	0,45	0,45	0,25	0,45	0,45	0,45	0,45	0,45	0,45	5,20
3	LANDONO	0,54	0,52	0,54	0,54	0,44	0,54	0,42	0,34	0,54	0,54	0,54	0,54	6,04
4	MOWILA	0,43	0,43	0,43	0,43	0,43	0,43	0,43	0,43	0,43	0,43	0,43	0,43	5,16
5	ANGATA	0,36	0,36	0,36	0,36	0,36	0,36	0,36	0,36	0,36	0,36	0,36	0,36	4,32
6	BENUA	0,65	0,45	0,65	0,68	0,65	0,45	0,65	0,65	0,65	0,45	0,65	0,45	7,03
7	BASALA	0,75	0,55	0,75	0,75	0,65	0,55	0,43	0,56	0,45	0,55	0,75	0,75	7,49
8	ANDOOLO	0,65	0,35	0,35	0,65	0,55	0,65	0,43	0,46	0,25	0,65	0,45	0,65	6,09
9	TINANGGEA	0,56	0,56	0,56	0,56	0,50	0,56	0,46	0,56	0,56	0,46	0,56	0,56	6,46
10	LALEMBUU	0,64	0,64	0,44	0,85	0,64	0,64	0,64	0,46	0,44	0,64	0,64	0,64	7,31
11	PALANGGA	0,55	0,55	0,55	0,55	0,55	0,55	0,55	0,55	0,55	0,55	0,55	0,55	6,60
12	PALANGGA SELATAN	0,54	0,54	0,54	0,54	0,54	0,34	0,54	0,54	0,54	0,54	0,58	0,54	6,32
13	BAITO	0,56	0,56	0,56	0,56	0,56	0,56	0,56	0,36	0,36	0,51	0,46	0,56	6,17
14	LAEYA	0,48	0,48	0,48	0,48	0,48	0,28	0,48	0,48	0,48	0,48	0,48	0,48	5,56
15	LAINEA	0,53	0,53	0,53	0,53	0,43	0,53	0,28	0,35	0,53	0,33	0,53	0,53	5,63
16	KOLONO	0,64	0,64	0,44	0,64	0,34	0,44	0,26	0,34	0,34	0,44	0,64	0,64	5,80
17	LAONTI	0,16	0,13	0,15	0,14	0,16	0,14	0,11	0,11	0,11	0,11	0,13	0,15	1,59
18	MORAMO	0,32	0,32	0,32	0,32	0,32	0,32	0,32	0,32	0,32	0,32	0,32	0,32	3,84
19	MORAMO UTARA	0,40	0,40	0,40	0,40	0,40	0,41	0,40	0,40	0,40	0,40	0,40	0,40	4,81
20	KONDA	0,36	0,36	0,36	0,36	0,36	0,36	0,32	0,36	0,39	0,36	0,36	0,36	4,31
21	WOLASI	0,31	0,26	0,29	0,29	0,33	0,28	0,23	0,21	0,21	0,21	0,26	0,30	3,19
22	BUKE	0,47	0,47	0,37	0,47	0,37	0,27	0,47	0,25	0,48	0,27	0,39	0,47	4,75
	Jumlah	10,70	9,91	9,82	10,90	9,88	9,18	9,14	8,79	9,19	9,40	10,28	10,47	117,642

PARAF KOORDINASI
 ANSI PARAF
Setela
Asisten
Kadis Pertanian
 5.
 5.


BUPATI KONAWE SELATAN,

[Signature]
 H. IMRAN

LAMPIRAN XXV : PERATURAN BUPATI KONAWE SELATAN
 NOMOR : /TAHUN 2013
 TANGGAL : JANUARI 2013
 TENTANG : KEBUTUHAN PUPUK BERSUBSIDI ZA SEKTOR PERTANIAN
 KABUPATEN KONAWE SELATAN TAHUN 2013

SUBSEKTOR : PETERNAKAN

No	Kecamatan	Kebutuhan Pupuk/Bulan												Jumlah
		Januari	Februari	Maret	April	Mei	Juni	Juli	Agustus	September	Oktober	Nopember	Desember	
1	2	3	4	5	6	7	8	9	10	11	12	13	14	15
1	RANOMEETO	0,02	0,12	0,24	0,21	0,24	0,24	0,24	0,24	0,24	0,24	0,24	0,24	2,51
2	RANOMEETO BARAT	0,02	0,23	0,18	0,18	0,18	0,18	0,18	0,18	0,18	0,18	0,18	0,18	2,05
3	LANDONO	0,25	0,35	0,23	0,24	0,23	0,19	0,12	0,23	0,23	0,23	0,23	0,23	2,76
4	MOWILA	0,02	0,13	0,26	0,21	0,26	0,26	0,20	0,26	0,26	0,26	0,26	0,26	2,64
5	ANGATA	0,02	0,02	0,15	0,23	0,15	0,15	0,15	0,15	0,15	0,15	0,15	0,15	1,62
6	BENUA	0,02	0,02	0,18	0,26	0,18	0,18	0,18	0,18	0,18	0,18	0,18	0,18	1,92
7	BASALA	0,11	0,13	0,21	0,21	0,21	0,21	0,21	0,21	0,21	0,21	0,21	0,21	2,34
8	ANDOOLO	0,02	0,02	0,26	0,18	0,26	0,26	0,26	0,20	0,26	0,26	0,26	0,26	2,50
9	TINANGGEA	0,02	0,28	0,27	0,14	0,27	0,27	0,27	0,27	0,27	0,27	0,27	0,27	2,87
10	LALEMBUU	0,01	0,26	0,24	0,16	0,24	0,24	0,24	0,24	0,24	0,24	0,24	0,24	2,59
11	PALANGGA	0,52	0,35	0,35	0,23	0,25	0,15	0,35	0,25	0,35	0,19	0,35	0,35	3,69
12	PALANGGA SELATAN	0,02	0,26	0,25	0,14	0,25	0,20	0,25	0,25	0,25	0,25	0,25	0,25	2,62
13	BAITO	0,56	0,27	0,11	0,24	0,11	0,11	0,11	0,11	0,11	0,11	0,17	0,11	2,12
14	LAEYA	0,80	0,46	0,22	0,31	0,22	0,22	0,22	0,22	0,12	0,22	0,22	0,22	3,45
15	LAINEA	0,75	0,35	0,23	0,29	0,23	0,23	0,23	0,23	0,23	0,23	0,23	0,23	3,46
16	KOLONO	0,25	0,15	0,19	0,26	0,19	0,19	0,19	0,19	0,19	0,19	0,19	0,19	2,37
17	LAONTI	-	-	-	-	-	-	-	-	-	-	-	-	-
18	MORAMO	0,46	0,35	0,15	0,30	0,15	0,15	0,15	0,15	0,15	0,15	0,20	0,15	2,51
19	MORAMO UTARA	0,01	0,21	0,12	0,27	0,13	0,12	0,12	0,12	0,13	0,12	0,12	0,12	1,59
20	KONDA	0,39	0,28	0,18	0,34	0,18	0,18	0,18	0,18	0,18	0,18	0,18	0,18	2,63
21	WOLASI	0,02	0,10	0,14	0,23	0,14	0,14	0,14	0,14	0,14	0,14	0,14	0,14	1,61
22	BUKE	0,45	0,16	0,23	0,25	0,23	0,13	0,11	0,23	0,16	0,23	0,23	0,22	2,63
	Jumlah	4,78	4,50	4,39	4,88	4,30	4,00	4,10	4,23	4,23	4,23	4,50	4,38	52,51

PARAF DAN TANDA TANGGAL
 INSTAN
 sekda
 Asisten III
 Kadis Pertanian

BUPATI KONAWE SELATAN,

 H. IMRAN

5.

6.

LAMPIRAN XXVI : PERATURAN BUPATI KONAWE SELATAN


NOMOR : / TAHUN 2013

TANGGAL : JANUARI 2013

TENTANG : KEBUTUHAN PUPUK BERSUBSIDI NPK SEKTOR PERTANIAN
KABUPATEN KONAWE SELATAN TAHUN 2013

No	Kecamatan	Kebutuhan Pupuk/Bulan												Jumlah
		Januari	Februari	Maret	April	Mei	Juni	Juli	Agustus	September	Oktober	Nopember	Desember	
1	2	3	4	5	6	7	8	9	10	11	12	13	14	15
1	RANOMEETO	12,85	10,75	8,48	10,57	5,58	8,85	6,78	12,45	11,44	8,20	13,47	6,50	115,91
2	RANOMEETO BARAT	9,75	9,85	7,26	8,73	7,28	9,65	10,34	10,42	10,81	8,92	12,43	5,26	110,70
3	LANDONO	12,35	12,97	10,86	10,29	16,60	10,35	9,85	13,65	7,95	8,83	11,59	11,14	136,43
4	MOWILA	12,97	9,19	11,99	10,75	16,94	9,52	8,65	9,91	14,75	2,95	10,85	9,78	128,25
5	ANGATA	7,55	10,15	8,41	9,85	11,46	8,32	4,53	11,67	8,80	3,35	11,56	9,92	105,57
6	BENUA	8,80	7,94	6,66	8,65	13,51	8,23	8,56	13,25	7,76	10,37	11,32	7,93	112,98
7	BASALA	12,45	9,80	6,36	7,85	9,06	8,17	10,59	7,82	9,00	10,95	10,43	8,57	111,05
8	ANDOOLO	10,55	8,78	8,47	8,40	8,20	6,76	7,34	5,67	5,79	9,54	14,53	12,96	106,99
9	TINANGGEA	17,34	7,92	10,20	13,54	15,90	14,86	11,86	13,49	7,02	14,68	8,72	3,78	139,32
10	LALEMBUU	14,90	10,58	19,60	12,35	16,84	12,65	9,25	13,03	9,21	12,62	14,45	16,49	161,97
11	PALANGGA	10,05	10,20	10,73	8,79	10,99	9,95	12,94	9,76	9,59	11,76	12,38	9,79	126,93
12	PALANGGA SELATAN	10,17	8,95	10,97	15,76	11,45	12,75	8,33	3,34	11,42	8,65	13,12	13,55	128,46
13	BAITO	11,95	11,18	8,32	10,23	11,18	8,47	9,49	7,84	20,49	8,51	10,35	8,98	126,98
14	LAEYA	15,65	16,42	12,56	10,48	13,05	10,25	11,43	4,30	9,43	9,38	9,57	13,00	135,51
15	LAINEA	10,65	8,75	7,57	10,46	7,51	7,11	8,55	3,76	5,06	9,40	6,61	16,96	102,39
16	KOLONO	12,47	14,35	14,82	13,97	6,44	14,14	11,75	9,64	12,75	11,43	12,39	12,91	147,06
17	LAONTI	4,53	4,75	4,45	5,85	2,78	4,75	5,93	4,35	5,90	12,37	3,14	13,43	72,23
18	MORAMO	13,56	12,60	6,68	14,13	7,00	9,64	7,75	10,54	11,96	14,50	7,01	12,45	127,82
19	MORAMO UTARA	7,77	8,89	4,42	11,23	5,56	7,53	7,95	6,67	6,25	15,85	14,05	10,73	106,90
20	KONDA	10,36	12,48	16,75	17,40	11,04	8,73	14,55	11,83	8,05	6,95	9,46	17,46	145,07
21	WOLASI	11,65	10,45	14,75	17,85	12,91	7,45	10,16	10,67	8,87	10,68	11,32	10,08	136,84
22	BUKE	10,68	12,75	16,59	16,68	7,98	14,72	13,19	10,35	9,57	8,56	11,36	11,85	144,28
	Jumlah	248,99	229,69	226,90	253,81	229,26	212,85	209,77	204,41	211,87	218,45	240,11	243,52	2.729,64

DISD
sekda
Asisten IV
Kadis Pertanian
5.
6.

BUPATI KONAWE SELATAN,

H. IMRAN

LAMPIRAN XXVII : PERATURAN BUPATI KONAWE SELATAN

NOMOR : /TAHUN 2013

TANGGAL : JANUARI 2013

TENTANG : KEBUTUHAN PUPUK BERSUBSIDI NPK SEKTOR PERTANIAN
KABUPATEN KONAWE SELATAN TAHUN 2013

SUBSEKTOR : TANAMAN PANGAN

No	Kecamatan	Kebutuhan Pupuk/Bulan												Jumlah
		Januari	Februari	Maret	April	Mei	Junj	Juli	Agustus	September	Oktober	Nopember	Desember	
1	2	3	4	5	6	7	8	9	10	11	12	13	14	15
1	RANOMEETO	10,34	9,67	5,65	6,64	2,55	0,01	2,02	7,65	4,24	5,65	18,32	2,91	75,6
2	RANOMEETO BARAT	5,32	6,61	5,35	5,78	5,33	0,01	17,19	7,53	4,73	6,43	10,42	0,15	74,8
3	LANDONO	10,36	8,30	13,32	13,65	13,95	1,10	15,34	8,57	10,39	15,45	7,54	8,53	126,5
4	MOWILA	10,21	12,24	9,56	15,34	13,94	48,13	13,65	10,34	12,35	0,26	1,89	12,64	160,5
5	ANGATA	6,68	7,81	5,75	9,88	8,92	-	0,02	0,28	3,87	0,01	4,85	7,54	55,6
6	BENUA	6,26	5,51	3,63	5,97	0,62	0,10	0,31	4,54	2,20	19,01	6,54	13,75	68,4
7	BASALA	9,57	7,40	6,54	15,87	13,70	44,06	11,28	12,43	6,04	38,49	4,72	6,85	176,9
8	ANDOOLO	7,65	8,49	5,65	7,42	5,85	0,07	0,18	3,99	4,11	0,21	12,21	24,58	80,3
9	TINANGGEA	21,75	5,02	10,84	10,06	10,45	0,23	0,07	11,10	14,54	0,13	8,63	0,18	93,0
10	LALEMBUU	15,85	5,58	7,75	3,00	16,33	-	0,49	10,25	11,98	25,32	18,69	12,77	128,0
11	PALANGGA	6,96	7,45	7,65	11,35	8,13	0,31	1,37	7,37	8,65	-	3,77	2,35	65,3
12	PALANGGA SELATAN	8,45	7,65	5,76	3,62	7,47	0,22	5,83	1,80	6,75	0,01	6,65	0,68	54,8
13	BAITO	9,08	8,53	4,55	6,15	8,23	5,91	6,79	0,02	8,56	0,02	12,75	0,06	70,6
14	LAEYA	10,29	13,52	10,34	12,35	10,43	12,58	9,76	12,39	17,33	0,08	8,52	10,82	128,4
15	LAINEA	7,47	7,75	12,35	6,65	4,64	0,59	2,99	0,58	3,58	0,19	2,61	24,22	73,6
16	KOLONO	6,76	10,65	12,43	15,54	9,45	15,84	13,23	10,34	3,68	9,44	12,64	0,10	120,1
17	LAONTI	1,25	1,17	1,76	0,64	0,07	0,28	0,68	0,31	-	0,30	2,65	2,36	11,4
18	MORAMO	7,65	7,74	6,48	8,80	4,50	2,65	8,50	10,36	10,36	8,36	0,61	0,30	76,3
19	MORAMO UTARA	3,45	4,65	3,55	1,47	5,56	1,11	4,34	3,54	2,58	4,63	15,15	0,65	50,6
20	KONDA	11,62	10,54	7,34	9,32	8,47	15,93	13,78	6,17	4,36	1,58	5,17	17,45	111,7
21	WOLASI	5,43	5,72	9,98	6,17	6,61	5,43	15,64	12,17	9,32	18,65	7,86	7,33	110,3
22	BUKE	7,25	6,74	10,45	11,06	3,65	2,35	11,00	8,66	6,84	6,34	4,56	22,48	94,1
	Jumlah	182,39	168,73	166,68	186,73	168,85	156,92	154,44	150,41	156,46	160,56	176,75	178,71	2.007,60

PAR. KANTOR KASASI
KANTOR KASASI
Sekda
Ariken Uj
Kadis Pertanian
L. KALAMATI



5.

6.

LAMPIRAN XXVIII : PERATURAN BUPATI KONAWE SELATAN

NOMOR : /TAHUN 2013


TANGGAL : JANUARI 2013

TENTANG : KEBUTUHAN PUPUK BERSUBSIDI NPK SEKTOR PERTANIAN
KABUPATEN KONAWE SELATAN TAHUN 2013

SUBSEKTOR : HORTIKULTURA

No	Kecamatan	Kebutuhan Pupuk/Bulan												Jumlah
		Januari	Februari	Maret	April	Mei	Juni	Juli	Agustus	September	Oktober	Nopember	Desember	
1	2	3	4	5	6	7	8	9	10	11	12	13	14	15
1	RANOMEETO	1,06	1,45	1,28	0,87	1,07	0,60	0,96	2,65	1,39	1,43	1,54	1,38	15,68
2	RANOMEETO BARAT	1,45	1,12	1,16	0,89	0,95	0,54	0,87	2,12	1,37	1,38	1,46	1,00	14,31
3	LANDONO	1,45	1,00	1,05	0,85	1,11	1,23	0,97	1,12	1,53	1,23	1,42	1,35	14,31
4	MOWILA	1,09	1,03	1,09	0,89	1,03	0,87	0,88	1,05	0,35	0,46	0,58	1,37	10,34
5	ANGATA	1,04	0,74	1,01	0,98	0,79	0,87	0,43	0,48	0,35	0,42	0,56	0,38	8,05
6	BENUA	0,59	0,69	1,09	0,85	0,75	0,91	0,42	0,39	0,37	0,53	0,68	0,88	8,16
7	BASALA	0,75	0,65	0,95	1,21	1,07	0,82	0,49	0,46	0,41	0,55	0,53	1,65	9,54
8	ANDOOLO	0,58	1,21	1,31	0,85	0,90	1,05	0,45	0,50	0,46	0,43	0,43	0,88	9,04
9	TINANGGEA	0,67	1,15	1,00	1,35	0,98	1,35	1,07	0,52	1,52	1,46	1,65	1,75	14,47
10	LALEMBUU	2,10	0,54	1,23	0,99	1,07	0,98	1,09	0,46	1,21	0,65	1,63	1,51	13,46
11	PALANGGA	1,30	1,10	1,21	1,12	1,08	0,98	1,11	0,50	1,32	0,43	1,52	0,88	12,55
12	PALANGGA SELATAN	1,05	1,04	1,13	1,23	1,21	0,91	1,34	0,41	0,46	0,47	0,68	0,88	10,81
13	BAITO	1,06	1,11	0,67	1,95	1,10	1,24	1,40	0,47	1,20	1,45	1,56	0,67	13,88
14	LAEYA	1,08	1,15	1,23	1,34	1,06	0,76	1,34	0,56	1,35	1,47	0,85	0,64	12,83
15	LAINEA	1,09	1,12	1,00	1,23	1,11	0,78	1,35	0,48	1,34	1,54	1,54	0,80	13,38
16	KOLONO	1,02	1,03	0,52	1,08	0,98	0,99	0,70	0,42	0,46	0,65	0,68	0,95	9,48
17	LAONTI	0,25	0,21	0,32	0,45	0,22	0,25	0,35	0,21	0,34	0,24	0,15	0,23	3,22
18	MORAMO	1,29	1,09	1,04	1,45	0,85	0,91	1,05	1,65	0,45	0,53	0,68	0,88	11,88
19	MORAMO UTARA	1,15	1,04	0,44	0,75	1,09	0,65	1,07	0,45	0,42	1,35	0,59	0,45	9,45
20	KONDA	1,75	1,03	0,80	1,35	0,99	0,99	0,65	2,53	2,37	2,50	1,96	2,11	19,03
21	WOLASI	0,52	1,06	0,75	0,85	1,04	0,91	0,76	0,43	0,41	0,34	0,46	0,88	8,40
22	BUKE	1,34	1,04	1,11	1,35	1,06	0,91	0,98	1,35	1,21	1,20	1,45	1,54	14,54
Jumlah		23,68	21,60	21,39	23,88	21,51	19,51	19,73	19,21	19,93	20,72	22,61	23,04	256,810

Kepala Dinas
 INSTANSI
 Sekda
 Asisten
 Kadis Pertanian
 5.
 6.

BUPATI KONAWE SELATAN,

 H. IMRAN

LAMPIRAN XXIX : PERATURAN BUPATI KONAWE SELATAN

NOMOR : /TAHUN 2013

TANGGAL : JANUARI 2013


TENTANG : KEBUTUHAN PUPUK BERSUBSIDI NPK SEKTOR PERTANIAN
KABUPATEN KONAWEW SELATAN TAHUN 2013

SUBSEKTOR : PERKEBUNAN

TON

No	Kecamatan	Kebutuhan Pupuk/Bulan												Jumlah
		Januari	Februari	Maret	April	Mei	Juni	Juli	Agustus	September	Oktober	Nopember	Desember	
1	2	3	4	5	6	7	8	9	10	11	12	13	14	15
1	RANOMEETO	1,65	1,59	1,55	1,95	1,96	1,68	1,30	1,26	1,32	1,12	1,53	2,21	19,11
2	RANOMEETO BARAT	0,78	1,20	0,75	1,02	1,00	0,91	1,43	1,21	1,43	1,11	1,34	1,45	13,63
3	LANDONO	1,95	1,75	1,87	1,98	1,54	1,81	1,16	1,14	1,15	1,15	1,79	1,26	18,54
4	MOWILA	1,67	1,56	1,34	1,56	1,97	1,76	1,23	1,54	1,23	2,23	1,46	1,85	19,40
5	ANGATA	1,76	1,60	1,65	1,75	1,75	1,45	1,14	1,15	1,23	2,24	1,32	1,41	18,45
6	BENUA	1,95	1,75	1,74	1,83	1,65	1,56	1,30	2,04	2,32	2,21	1,42	1,16	20,92
7	BASALA	1,95	1,75	1,87	2,13	1,78	1,43	1,55	2,01	2,55	2,21	1,36	2,13	22,71
8	ANDOOLO	1,75	1,58	1,64	1,87	1,45	1,21	1,18	1,18	1,23	1,82	1,89	2,21	19,01
9	TINANGGEA	1,95	1,75	1,68	2,13	1,54	1,63	2,25	1,87	2,10	1,21	1,98	1,85	21,94
10	LALEMBUU	1,95	1,75	1,87	2,13	1,43	1,32	2,56	2,32	2,02	2,43	1,96	2,21	23,94
11	PALANGGA	1,79	1,65	1,35	1,69	1,78	1,34	2,43	1,89	1,15	1,18	1,78	1,32	19,35
12	PALANGGA SELATAN	1,95	1,57	1,87	1,75	1,34	1,84	1,16	1,13	1,34	1,19	1,80	1,53	18,47
13	BAITO	1,81	1,54	1,78	2,13	1,85	1,32	1,30	1,19	1,15	1,15	1,85	2,08	19,15
14	LAEYA	1,78	1,75	1,74	1,86	1,56	1,34	1,30	1,08	1,15	1,13	1,86	1,54	18,08
15	LAINEA	1,78	1,46	1,77	1,89	1,76	1,96	1,30	1,16	2,03	1,34	1,78	1,45	19,68
16	KOLONO	1,95	1,75	1,87	2,13	1,64	1,23	2,03	1,24	1,15	1,34	1,71	1,43	19,47
17	LAONTI	0,39	0,35	0,37	0,43	0,43	0,46	0,26	0,25	0,23	0,27	0,34	0,44	4,22
18	MORAMO	1,95	1,58	1,87	1,89	1,65	1,24	1,30	1,31	1,15	1,34	1,85	1,67	18,80
19	MORAMO UTARA	1,59	1,46	1,59	1,85	1,79	1,32	1,09	1,25	1,12	1,34	1,69	1,54	17,63
20	KONDA	1,74	1,75	1,25	1,08	1,58	1,76	1,18	1,26	1,32	1,34	1,71	1,98	17,95
21	WOLASI	0,78	1,04	0,75	0,85	1,04	1,51	1,34	1,45	1,21	1,56	1,65	1,32	14,50
22	BUKE	1,86	1,73	1,23	1,58	1,34	1,43	1,21	1,26	1,15	1,34	1,36	2,21	17,69
Jumlah		36,72	33,88	33,40	37,47	33,83	31,51	31,00	30,18	30,71	32,26	35,43	36,25	402,643


sekda
Asisten III
3. Kadis Pertanian
4. KADIS HUKUM
5.
6.



NOMOR : /TAHUN 2013
 TANGGAL : JANUARI 2013
 TENTANG : KEBUTUHAN PUPUK BERSUBSIDI ORGANIK SEKTOR PERTANIAN
 KABUPATEN KONAWE SELATAN TAHUN 2013

No	Kecamatan	Kebutuhan Pupuk/Bulan												Jumlah
		Januari	Februari	Maret	April	Mel	Juni	Juli	Agustus	September	Oktober	Nopember	Desember	
1	2	3	4	5	6	7	8	9	10	11	12	13	14	15
1	RANOMEETO	5,79	4,78	4,56	4,48	3,93	5,75	1,59	4,56	4,81	3,35	3,98	2,50	50,08
2	RANOMEETO BARAT	4,34	4,35	3,54	4,06	2,91	3,66	2,74	2,12	5,23	3,27	2,19	3,45	41,86
3	LANDONO	5,34	5,55	4,25	4,95	5,35	4,65	4,95	3,08	4,18	3,40	6,19	5,75	57,64
4	MOWILA	5,23	5,10	4,10	5,47	5,35	5,36	3,81	4,82	4,95	4,32	1,95	3,20	53,66
5	ANGATA	4,14	3,15	3,27	5,29	3,34	4,54	3,64	3,31	4,12	1,66	3,24	4,35	44,05
6	BENUA	4,05	3,69	4,45	4,57	3,38	4,32	3,76	5,30	3,41	4,54	3,35	6,35	51,16
7	BASALA	5,03	4,76	4,38	5,38	5,19	5,19	5,68	5,73	4,59	8,26	4,37	8,06	66,62
8	ANDOOLO	4,02	3,07	4,69	5,75	3,90	2,87	3,76	2,58	4,49	3,01	2,10	3,63	43,87
9	TINANGGEA	6,00	5,03	5,45	6,01	4,38	3,27	6,41	3,71	5,38	5,00	3,18	3,19	57,01
10	LALEMBUU	5,42	4,14	4,47	5,85	4,32	4,35	5,42	4,33	4,22	6,45	7,28	5,89	62,14
11	PALANGGA	4,36	3,34	5,62	4,65	4,43	0,97	5,32	3,20	3,19	5,65	4,34	6,75	51,82
12	PALANGGA SELATAN	4,25	5,16	3,85	3,88	5,05	2,45	3,33	2,78	3,45	3,26	6,66	4,56	48,67
13	BAITO	6,22	4,93	5,19	5,46	5,41	3,45	3,57	3,67	4,43	1,75	7,29	3,58	54,95
14	LAEYA	5,02	5,57	4,19	5,32	4,15	5,22	5,34	4,56	5,31	3,55	6,34	4,31	58,88
15	LAINEA	4,50	3,69	4,78	4,76	4,42	3,35	2,22	3,45	4,28	5,38	5,63	8,60	55,06
16	KOLONO	5,21	4,25	3,52	4,43	5,45	4,43	4,65	4,27	2,96	3,54	4,98	2,28	49,97
17	LAONTI	1,05	1,25	1,65	1,05	1,35	1,01	1,12	1,11	1,05	1,35	3,02	0,83	15,84
18	MORAMO	4,43	4,77	4,23	5,24	5,01	4,80	3,37	5,66	3,76	5,85	1,28	4,75	53,15
19	MORAMO UTARA	4,03	3,99	3,28	4,52	3,68	5,07	2,40	2,59	1,75	1,13	7,70	1,74	41,88
20	KONDA	5,25	4,55	4,45	4,35	4,77	5,45	5,75	4,18	3,36	4,19	4,37	5,35	56,01
21	WOLASI	4,45	4,91	4,68	3,62	4,84	3,99	5,30	4,96	3,95	5,45	3,73	4,15	54,03
22	BUKE	4,32	4,32	4,75	4,92	3,85	3,43	2,23	4,34	4,83	5,43	5,34	5,68	53,44
	Jumlah	102,45	94,34	93,36	104,00	94,45	87,59	86,36	84,32	87,70	89,80	98,49	98,95	1.121,80

INSTANSI :
 Sekda
 Asisten III
 Kadis Pertanian
 TANGGAL :
 5.
 6.

BUPATI KONAWE SELATAN,

 H. IMRAN

LAMPIRAN XXXI : PERATURAN BUPATI KONAWE SELATAN

NOMOR : /TAHUN 2013

TANGGAL : JANUARI 2013

TENTANG : KEBUTUHAN PUPUK BERSUBSIDI ORGANIK SEKTOR PERTANIAN
KABUPATEN KONAWE SELATAN TAHUN 2013

SUBSEKTOR : TANAMAN PANGAN


TON

No	Kecamatan	Kebutuhan Pupuk/Bulan												Jumlah
		Januari	Februari	Maret	April	Mei	Juni	Juli	Agustus	September	Oktober	Nopember	Desember	
1	2	3	4	5	6	7	8	9	10	11	12	13	14	15
1	RANOMEETO	4,87	2,68	3,64	3,74	3,10	5,02	2,84	1,19	3,01	1,01	2,86	0,88	34,84
2	RANOMEETO BARAT	3,45	1,78	2,97	3,41	2,29	4,01	9,07	3,49	3,45	1,02	0,24	0,05	35,21
3	LANDONO	3,34	2,38	4,72	5,54	3,83	2,36	2,23	2,34	2,34	2,54	1,02	1,72	34,36
4	MOWILA	4,51	2,50	3,21	4,75	3,00	6,14	2,18	2,05	2,41	1,17	1,06	0,45	33,43
5	ANGATA	4,55	1,35	4,90	4,59	3,92	4,41	2,01	2,05	2,30	1,01	2,53	0,02	33,64
6	BENUA	3,97	2,69	1,52	4,53	4,29	4,03	2,13	4,32	1,30	12,65	2,41	15,74	59,57
7	BASALA	3,27	3,61	3,16	2,34	3,23	3,32	4,69	6,74	3,58	3,56	3,35	13,88	54,73
8	ANDOOLO	4,21	2,19	3,83	5,45	2,98	2,03	2,09	1,85	2,44	2,14	6,87	9,84	45,91
9	TINANGGEA	4,65	2,10	4,21	4,68	4,65	2,13	5,03	5,14	3,99	5,08	1,36	0,06	43,07
10	LALEMBUU	4,41	6,75	4,50	3,14	5,21	4,23	0,20	0,81	7,11	7,92	10,52	4,64	59,43
11	PALANGGA	4,41	5,29	4,71	5,27	3,50	0,14	0,57	5,49	7,35	8,51	0,08	0,71	46,03
12	PALANGGA SELATAN	4,51	4,54	2,56	4,12	1,94	0,10	2,42	0,83	5,75	5,76	5,34	0,21	38,08
13	BAITO	4,26	4,16	3,54	2,65	5,26	2,75	2,82	0,01	5,78	1,01	6,52	0,02	38,78
14	LAEYA	3,32	4,27	5,27	3,45	3,04	4,02	4,57	3,34	8,05	1,06	2,64	3,28	46,30
15	LAINEA	4,05	6,59	1,21	1,64	3,27	3,27	1,24	0,27	3,19	1,13	1,47	7,34	34,66
16	KOLONO	3,53	3,45	4,23	7,83	2,34	3,25	9,66	10,14	0,75	6,27	4,00	0,03	55,48
17	LAONTI	-	0,57	0,03	0,30	0,43	0,13	0,28	-	-	0,21	2,86	0,71	5,52
18	MORAMO	3,36	3,76	3,13	4,13	3,94	2,45	0,18	4,79	2,73	0,05	0,35	0,09	28,96
19	MORAMO UTARA	3,23	2,78	3,18	0,22	3,21	4,43	1,80	0,02	0,00	0,51	1,43	0,20	21,01
20	KONDA	2,53	2,20	1,68	2,31	3,65	3,13	5,73	2,85	2,59	1,05	2,91	5,29	35,92
21	WOLASI	2,25	3,85	3,80	2,87	2,26	3,31	2,18	0,10	0,79	7,02	8,74	6,45	43,63
22	BUKE	3,52	4,54	3,27	5,14	4,57	4,21	4,00	8,37	0,01	0,02	8,95	6,81	53,41
	Jumlah	80,20	74,02	73,28	82,10	73,91	68,87	67,92	66,18	68,92	70,69	77,49	78,39	881,91

Sekda
Asisten TU
Kadis Pertanian

PAGI

5.



LAMPIRAN XXXII : PERATURAN BUPATI KONAWE SELATAN

NOMOR : /TAHUN 2013

TANGGAL : JANUARI 2013


TENTANG : KEBUTUHAN PUPUK BERSUSIDI ORGANIK SEKTOR PERTANIAN
KABUPATEN KONAWE SELATAN TAHUN 2013

SUBSEKTOR : HORTIKULTURA

TON

No	Kecamatan	Kebutuhan Pupuk/Bulan												Jumlah
		Januari	Februari	Maret	April	Mei	Juni	Juli	Agustus	September	Oktober	Nopember	Desember	
1	2	3	4	5	6	7	8	9	10	11	12	13	14	15
1	RANOMEETO	0,16	0,16	0,18	0,16	0,16	0,20	0,16	0,20	0,18	0,16	0,16	0,29	2,17
2	RANOMEETO BARAT	0,15	0,30	0,19	0,15	0,15	0,24	0,24	0,24	0,17	0,15	0,15	0,26	2,39
3	LANDONO	0,41	0,24	0,29	0,39	0,37	0,36	0,21	0,24	0,27	0,36	0,38	0,27	3,80
4	MOWILA	0,17	0,26	0,24	0,17	0,17	0,27	0,17	0,27	0,24	0,17	0,17	0,24	2,54
5	ANGATA	0,17	0,27	0,25	0,17	0,17	0,26	0,17	0,26	0,25	0,16	0,19	0,22	2,54
6	BENUA	0,18	0,26	0,29	0,17	0,17	0,24	0,27	0,24	0,27	0,17	0,17	0,17	2,60
7	BASALA	0,24	0,24	0,31	0,24	0,24	0,23	0,24	0,23	0,25	0,24	0,24	0,24	2,94
8	ANDOOLO	0,31	0,34	0,29	0,39	0,37	0,33	0,21	0,24	0,27	0,36	0,38	0,27	3,76
9	TINANGGEA	1,28	0,23	0,34	0,79	0,32	0,31	0,43	0,47	0,44	0,34	0,32	0,54	5,81
10	LALEMBUU	0,36	0,36	0,45	0,26	0,32	0,35	0,53	0,35	0,45	0,26	0,53	0,53	4,75
11	PALANGGA	0,25	0,34	0,28	0,39	0,37	0,26	0,21	0,24	0,27	0,36	0,38	0,27	3,62
12	PALANGGA SELATAN	0,23	0,34	0,29	0,39	0,37	0,42	0,21	0,24	0,27	0,36	0,38	0,27	3,77
13	BAITO	0,22	0,22	0,23	0,22	0,22	0,18	0,22	0,18	0,23	0,22	0,22	0,22	2,58
14	LAEYA	0,21	0,21	0,19	0,21	0,21	0,19	0,21	0,19	0,19	0,21	0,21	0,21	2,44
15	LAINEA	0,19	0,19	0,18	0,19	0,19	0,16	0,19	0,16	0,18	0,19	0,19	0,26	2,27
16	KOLONO	0,24	0,24	0,18	0,24	0,24	0,21	0,24	0,21	0,18	0,24	0,24	0,24	2,70
17	LAONTI	-	-	-	-	-	-	-	-	-	-	-	-	-
18	MORAMO	0,36	0,34	0,29	0,39	0,37	0,21	0,21	0,24	0,27	0,36	0,38	0,27	3,69
19	MORAMO UTARA	0,21	0,24	0,20	0,19	0,16	0,16	0,16	0,16	0,20	0,16	0,16	0,26	2,26
20	KONDA	0,32	0,25	0,27	0,49	0,49	0,24	0,47	0,25	0,21	0,49	0,49	0,49	4,46
21	WOLASI	0,23	0,34	0,29	0,39	0,37	0,23	0,21	0,23	0,27	0,36	0,38	0,27	3,58
22	BUKE	0,22	0,22	0,29	0,22	0,22	0,24	0,22	0,24	0,27	0,22	0,22	0,22	2,80
Jumlah		6,11	5,58	5,54	6,23	5,66	5,29	5,20	5,05	5,33	5,54	5,95	6,01	67,48

1. Sekda
2. Asisten III
3. Kadis Pertanian
4. KABAG I UM
- 5.
- 6.



LAMPIRAN XXXIII : PERATURAN BUPATI KONAWE SELATAN

NOMOR : /TAHUN 2013
 TANGGAL : JANUARI 2013
 TENTANG : KEBUTUHAN PUPUK BERSUBSIDI ORGANIK SEKTOR PERTANIAN
 KABUPATEN KONAWE SELATAN TAHUN 2013

SUBSEKTOR : PERKEBUNAN

TON

No	Kecamatan	Kebutuhan Pupuk/Bulan												Jumlah
		Januari	Februari	Maret	April	Mei	Juni	Juli	Agustus	September	Oktober	Nopember	Desember	
1	2	3	4	5	6	7	8	9	10	11	12	13	14	15
1	RANOMEETO	0,30	0,26	0,42	0,30	0,30	0,30	0,30	0,37	0,30	0,35	0,30	0,30	3,80
2	RANOMEETO BARAT	0,24	0,24	0,23	0,24	0,24	0,24	0,24	0,24	0,24	0,24	0,24	0,24	2,87
3	LANDONO	0,28	0,28	0,44	0,28	0,28	0,28	0,28	0,28	0,28	0,28	0,28	0,28	3,52
4	MOWILA	0,27	0,27	0,41	0,27	0,27	0,27	0,27	0,27	0,27	0,27	0,47	0,27	3,58
5	ANGATA	0,27	0,27	0,43	0,27	0,27	0,27	0,27	0,29	0,27	0,27	0,27	0,27	3,42
6	BENUA	0,75	0,56	0,45	0,75	0,69	0,52	0,52	0,52	0,52	0,52	0,52	0,52	6,84
7	BASALA	0,67	0,63	0,41	0,77	0,67	0,53	0,53	0,53	0,53	0,53	0,53	0,53	6,86
8	ANDOOLO	0,29	0,29	0,32	0,29	0,29	0,29	0,29	0,29	0,29	0,29	0,29	0,45	3,67
9	TINANGGEA	0,60	0,60	0,41	0,60	0,60	0,41	0,50	0,40	0,49	0,60	0,60	0,60	6,41
10	LALEMBUU	0,65	0,57	0,42	0,77	0,67	0,59	0,49	0,56	0,59	0,59	0,59	0,59	7,08
11	PALANGGA	0,28	0,28	0,35	0,28	0,28	0,28	0,28	0,28	0,28	0,28	0,48	0,28	3,63
12	PALANGGA SELATAN	0,28	0,28	0,33	0,28	0,28	0,28	0,28	0,28	0,28	0,28	0,27	0,48	3,60
13	BAITO	0,27	0,30	0,45	0,30	0,30	0,30	0,30	0,30	0,30	0,30	0,30	0,30	3,72
14	LAEYA	0,57	0,57	0,44	0,57	0,57	0,57	0,57	0,47	0,57	0,57	0,57	0,57	6,61
15	LAINEA	0,55	0,55	0,46	0,55	0,55	0,55	0,45	0,45	0,55	0,55	0,55	0,55	6,31
16	KOLONO	0,65	0,65	0,45	0,65	0,65	0,45	0,45	0,45	0,45	0,45	0,45	0,45	6,20
17	LAONTI	0,25	0,14	0,08	0,16	0,14	0,17	0,09	0,09	0,11	0,14	0,15	0,11	1,62
18	MORAMO	0,26	0,26	0,43	0,26	0,26	0,26	0,26	0,26	0,26	0,26	0,26	0,26	3,29
19	MORAMO UTARA	0,25	0,25	0,33	0,25	0,25	0,25	0,25	0,25	0,25	0,25	0,45	0,55	3,58
20	KONDA	0,27	0,27	0,42	0,27	0,27	0,27	0,27	0,27	0,27	0,27	0,47	0,57	3,89
21	WOLASI	0,50	0,45	0,34	0,50	0,40	0,30	0,30	0,30	0,30	0,30	0,30	0,30	4,29
22	BUKE	0,67	0,53	0,45	0,67	0,37	0,47	0,47	0,40	0,47	0,42	0,47	0,48	5,87
	Jumlah	9,12	8,50	8,47	9,28	8,60	7,85	7,66	7,55	7,87	8,01	8,81	8,95	100,66

sekda
 Asisten II
 Kadis Pertanian
 1. KABAG I
 5.
 6.

TARAF
 4
 2

BUPATI
 KONAWE SELATAN
 BUPATI KONAWE SELATAN,
 H. IMRAN


LAMPIRAN XXXIV : PERATURAN BUPATI KONAWE SELATAN
NOMOR : /TAHUN 2013
TANGGAL : JANUARI 2013
TENTANG : KEBUTUHAN PUPUK BERSUBSIDI ORGANIK SEKTOR PERTANIAN
KABUPATEN KONAWE SELATAN TAHUN 2013

SUBSEKTOR : PETERNAKAN

TON

No	Kecamatan	Kebutuhan Pupuk/Bulan												Jumlah
		Januari	Februari	Maret	April	Mei	Juni	Juli	Agustus	September	Oktober	Nopember	Desember	
1	2	3	4	5	6	7	8	9	10	11	12	13	14	15
1	RANOMEETO	0.19	0.19	-	0.19	0.19	-	0.02	-	0.12	-	-	0.21	1.11
2	RANOMEETO BARAT	0.17	0.17	-	0.17	0.17	0.21	-	-	-	-	-	0.25	1.14
3	LANDONO	0.25	0.25	-	0.25	0.25	-	-	-	-	-	0.29	0.23	1.52
4	MOWILA	0.28	0.28	-	0.28	0.20	0.05	-	-	-	0.02	-	-	1.11
5	ANGATA	0.26	0.26	-	0.26	0.26	-	-	-	-	-	-	-	1.04
6	BENUA	0.18	0.18	-	0.18	0.18	-	-	-	-	-	-	-	0.72
7	BASALA	0.28	0.28	-	0.28	0.28	-	-	-	-	-	-	-	1.12
8	ANDOOLO	-	-	-	-	-	-	-	0.21	0.20	-	-	-	0.41
9	TINANGGEA	0.38	0.19	-	0.24	0.28	-	-	-	-	-	-	-	1.09
10	LALEMBUU	0.26	0.26	0.21	0.26	0.26	0.24	0.17	0.23	0.23	0.24	0.24	-	2.60
11	PALANGGA	0.28	0.28	-	0.28	0.28	0.29	0.28	0.24	-	-	0.02	-	1.95
12	PALANGGA SELATAN	-	-	0.23	-	-	-	-	-	-	-	-	0.24	0.47
13	BAITO	-	-	-	0.29	-	-	-	0.02	-	-	-	-	0.31
14	LAEYA	0.38	0.23	-	0.21	0.28	0.27	-	-	-	-	0.32	-	1.69
15	LAINEA	0.35	0.25	-	0.24	0.25	0.24	-	-	-	-	0.30	0.26	1.89
16	KOLONO	-	-	-	-	-	-	-	-	-	-	-	-	-
17	LAONTI	0.02	0.02	0.01	0.02	0.02	0.01	0.01	0.01	0.02	0.03	0.01	0.01	0.19
18	MORAMO	0.38	0.28	-	0.25	0.28	0.02	-	-	-	-	0.21	-	1.42
19	MORAMO UTARA	0.06	0.06	0.04	0.06	0.06	0.23	0.19	0.21	-	0.21	-	-	1.12
20	KONDA	0.28	0.28	-	0.28	0.28	-	-	-	0.23	-	0.24	-	1.59
21	WOLASI	0.27	0.27	-	0.27	0.27	-	-	0.20	-	0.17	-	0.09	1.54
22	BUKE	0.29	0.29	-	0.29	0.29	-	-	-	0.23	-	-	-	1.39
	Jumlah	4.56	4.02	0.49	4.30	4.08	1.56	0.67	1.12	1.03	0.67	1.63	1.29	25.42

PARAF INSTANSI
 Sekda
 Asisten III
 Kadis Pertanian
 4. KADAG H
 5.
 6.



LAMPIRAN XXXV : PERATURAN BUPATI KONAWE SELATAN

NOMOR : /TAHUN 2013

TANGGAL : JANUARI 2013

TENTANG : KEBUTUHAN PUPUK BERSUBSIDI ORGANIK SEKTOR PERTANIAN
KABUPATEN KONAWE SELATAN TAHUN 2013

SUBSEKTOR : PERIKANAN BUDIDAYA

TON

No	Kecamatan	Kebutuhan Pupuk/Bulan												Jumlah
		Januari	Februari	Maret	April	Mei	Juni	Juli	Agustus	September	Oktober	Nopember	Desember	
1	2	3	4	5	6	7	8	9	10	11	12	13	14	15
1	RANOMEETO	0,06	0,09	0,08	0,09	0,08	0,07	0,07	0,06	0,07	0,08	0,10	-	0,85
2	RANOMEETO BARAT	0,05	0,07	0,07	0,09	0,06	0,06	0,05	0,05	0,06	0,09	-	-	0,64
3	LANDONO	-	-	-	-	-	-	-	-	-	-	-	-	-
4	MOWILA	-	-	-	-	-	-	-	-	-	-	-	-	-
5	ANGATA	-	-	-	-	-	-	-	-	-	-	-	-	-
6	BENUA	-	-	-	-	-	-	-	-	-	-	-	-	-
7	BASALA	-	-	-	-	-	-	-	-	-	-	-	-	-
8	ANDOOLO	-	-	-	-	-	-	-	-	-	-	-	-	-
9	TINANGGEA	0,26	0,34	0,26	0,29	0,22	0,20	0,25	0,21	0,24	0,20	0,65	0,32	3,44
10	LALEMBUU	-	-	-	-	-	-	-	-	-	-	-	-	-
11	PALANGGA	-	-	-	-	-	-	-	-	-	-	-	-	-
12	PALANGGA SELATAN	0,24	0,14	0,17	0,21	0,20	0,17	0,19	0,17	0,17	0,18	0,42	0,27	2,53
13	BAITO	-	-	-	-	-	-	-	-	-	-	-	-	-
14	LAEYA	0,04	0,07	0,05	0,07	0,05	0,07	0,04	0,05	0,04	0,05	0,06	0,04	0,57
15	LAINEA	0,15	0,15	0,19	0,17	0,16	0,14	0,12	0,11	0,14	0,15	0,03	0,19	1,70
16	KOLONO	0,22	0,14	0,15	0,18	0,17	0,15	0,16	0,17	0,13	0,11	0,04	0,22	1,84
17	LAONTI	-	-	-	-	-	-	-	-	-	-	-	-	-
18	MORAMO	0,23	0,13	0,12	0,23	0,16	0,15	0,15	0,15	0,20	0,16	0,08	0,19	1,95
19	MORAMO UTARA	-	-	-	-	-	-	-	-	-	-	-	-	-
20	KONDA	0,06	0,07	0,09	0,15	0,08	0,09	0,08	0,09	0,06	0,07	-	0,08	0,77
21	WOLASI	-	-	-	-	-	-	-	-	-	-	-	-	-
22	BUKE	-	-	-	-	-	-	-	-	-	-	-	-	-
Jumlah		1,31	1,21	1,18	1,32	1,18	1,10	1,10	1,06	1,11	1,09	1,32	1,31	14,29

PARAF KOORDINASI
INSTANSI

sekda
Abdul TG
Kadis Pertanian

4. KABAG I

5.

6.

