



BUPATI BUTON

**PERATURAN BUPATI BUTON
NOMOR 4 TAHUN 2013**

T E N T A N G

**KEBUTUHAN DAN HARGA ECERAN TERTINGGI
PUPUK BERSUBSIDI UNTUK SEKTOR PERTANIAN
TAHUN ANGGARAN 2013**

DENGAN RAHMAT TUHAN YANG MAHA ESA

BUPATI BUTON,

- Menimbang** :
- a. bahwa peranan pupuk sangat penting dalam meningkatkan produktivitas dan produksi komoditas pertanian dalam rangka mewujudkan Ketahanan Pangan Nasional;
 - b. bahwa untuk meningkatkan kemampuan petani dalam penerapan pemupukan berimbang diperlukan adanya subsidi pupuk;
 - c. bahwa dengan ditetapkannya Peraturan Menteri Pertanian Nomor 87/Permentan/SR.130/12/2011 tentang Kebutuhan dan Harga Eceran Tertinggi (HET) Pupuk Bersubsidi untuk Sektor Pertanian Tahun Anggaran 2013, maka kebutuhan dan Harga Eceran Tertinggi (HET) Pupuk Bersubsidi untuk Sektor Pertanian Tahun Anggaran 2012 yang telah ditetapkan dengan Peraturan Bupati Buton Nomor 06 Tahun 2012 perlu dilakukan penyesuaian;
 - d. bahwa berdasarkan pertimbangan sebagaimana dimaksud dalam huruf a, huruf b, dan huruf c, perlu menetapkan Peraturan Bupati Buton tentang Kebutuhan dan Harga Eceran Tertinggi Pupuk Bersubsidi untuk Sektor Pertanian Tahun Anggaran 2013;
- Mengingat** :
- 1. Pasal 18 ayat (6) Undang-Undang Dasar Negara Republik Indonesia Tahun 1945;
 - 2. Undang-Undang Nomor 29 Tahun 1959 tentang Pembentukan Daerah-Daerah Tingkat II di Sulawesi (Lembaran Negara Republik Indonesia Tahun 1959 Nomor 74, Tambahan Lembaran Negara Republik Indonesia Nomor 1822);
 - 3. Undang-Undang Nomor 12 Tahun 1992 tentang Sistem Budidaya Tanaman (Lembaran Negara Republik Indonesia Tahun 1992 Nomor 46, Tambahan Lembaran Negara Republik Indonesia Nomor 3478);
 - 4. Undang-Undang Nomor 8 Tahun 1999 tentang Perlindungan Konsumen (Lembaran Negara Republik Indonesia Tahun 1999 Nomor 42, Tambahan Lembaran Negara Republik Indonesia Nomor 3821);

5. Undang – Undang Nomor 19 Tahun 2003 tentang Badan Usaha Milik Negara (Lembaran Negara Republik Indonesia Tahun 2003 Nomor 70, Tambahan Lembaran Negara Republik Indonesia Nomor 4297);
6. Undang-Undang Nomor 18 Tahun 2004 tentang Perkebunan (Lembaran Negara Republik Indonesia Tahun 2004 Nomor 85, Tambahan Lembaran Negara Republik Indonesia Nomor 4411);
7. Undang-Undang Nomor 32 Tahun 2004 tentang Pemerintahan Daerah (Lembaran Negara Republik Indonesia Tahun 2004 Nomor 125, Tambahan Lembaran Negara Republik Indonesia Nomor 4437), sebagaimana telah beberapa kali diubah terakhir dengan Undang-Undang Nomor 12 Tahun 2008 tentang Perubahan Kedua atas Undang-Undang Nomor 32 Tahun 2004 tentang Pemerintahan Daerah (Lembaran Negara Republik Indonesia Tahun 2008 Nomor 59, Tambahan Lembaran Negara Republik Indonesia Nomor 4844);
8. Undang-Undang Nomor 18 Tahun 2009 tentang Peternakan dan Kesehatan Hewan (Lembaran Negara Republik Indonesia Tahun 2009 Nomor 84, Tambahan Lembaran Negara Republik Indonesia Nomor 5015);
9. Peraturan Pemerintah Nomor 8 Tahun 2001 tentang Pupuk Budidaya Tanaman (Lembaran Negara Republik Indonesia Tahun 2001 Nomor 14, Tambahan Lembaran Negara Republik Indonesia Nomor 4079);
10. Peraturan Pemerintah Nomor 38 Tahun 2007 tentang Pembagian Urusan Pemerintahan antara Pemerintah, Pemerintahan Daerah Provinsi, dan Pemerintahan Daerah Kabupaten/Kota (Lembaran Negara Republik Indonesia Tahun 2007 Nomor 82, Tambahan Lembaran Negara Republik Indonesia Nomor 4737);
11. Peraturan Presiden Nomor 77 Tahun 2005 tentang Penetapan Pupuk Bersubsidi sebagai Barang Dalam Pengawasan, sebagaimana telah diubah dengan Peraturan Presiden Nomor 15 Tahun 2011 tentang Perubahan Atas Peraturan Presiden Nomor 77 Tahun 2005 tentang Penetapan Pupuk Bersubsidi Sebagai Barang Dalam Pengawasan;
12. Peraturan Menteri Perdagangan Nomor 21/M-DAG/PER/ 6/2008 tentang Pengadaan dan Penyaluran Pupuk Bersubsidi untuk Sektor Pertanian;
13. Peraturan Menteri Pertanian Nomor : 69/Permentan/ SR.130/11/2012 tentang Kebutuhan dan Harga Eceran Tertinggi (HET) Pupuk Bersubsidi untuk Sektor Pertanian Tahun Anggaran 2013;
14. Keputusan Menteri Perindustrian dan Perdagangan Nomor 634/ MPP/Kep/9/2002 tentang Ketentuan dan Tata Cara Pengawasan Barang dan atau Jasa yang beredar dipasar;
15. Keputusan Menteri Pertanian Nomor 456/Kpts /OT.160/7/2006 tentang Pembentukan Kelompok Kerja Khusus Pengkajian Kebijakan Pupuk Dalam Mendukung Ketahanan Pangan ;
16. Keputusan Menteri Pertanian Nomor 237 /Kpts/OT.210/ 4/2003 tentang Pedoman Pengawasan Pengadaan, Peredaran dan Penggunaan Pupuk An – Organik;
17. Keputusan Menteri Pertanian Nomor 239 /Kpts/OT.210/ 4/2003 tentang Pengawasan Formula Pupuk An- Organik;

18. Keputusan Menteri Pertanian Nomor 02/Pert/HK.060/2/2006 tentang Pupuk Organik dan Pembedah Tanah;

Memperhatikan : Hasil Rapat Kerja Komisi -- IV DPR RI dengan Menteri Pertanian tanggal 9 Oktober 2012 dalam rangka pembahasan Usulan Subsidi Pupuk Untuk Sektor Pertanian Tahun Anggaran 2013;

MEMUTUSKAN :

Menetapkan : PERATURAN BUPATI TENTANG KEBUTUHAN DAN HARGA ECERAN TERTINGGI PUPUK BERSUBSIDI UNTUK SEKTOR PERTANIAN TAHUN ANGGARAN 2013.

**BAB I
KETENTUAN UMUM**

Pasal 1

Dalam Peraturan Bupati ini yang dimaksud dengan :

1. Daerah adalah Kabupaten Buton.
2. Pemerintah Daerah adalah Pemerintah Kabupaten Buton.
3. Bupati adalah Bupati Buton.
4. Dinas Pertanian adalah Dinas Pertanian Kabupaten Buton
5. Pupuk adalah bahan kimia atau organisme yang berperan dalam penyediaan unsur hara bagi keperluan tanaman secara langsung atau tidak langsung.
6. Pupuk an-organik adalah pupuk hasil proses rekayasa secara kimia, fisika, dan atau biologi dan merupakan hasil industri atau pabrik pembuat pupuk.
7. Pupuk organik adalah pupuk yang sebagian besar atau seluruhnya terdiri dari bahan organik yang berasal dari tanaman dan/atau hewan yang telah melalui proses rekayasa, dapat berbentuk padat atau cair yang digunakan untuk mensuplai bahan organik, memperbaiki sifat fisik, kimia dan biologi tanah.
8. Pemupukan berimbang adalah pemberian pupuk bagi tanaman sesuai dengan status hara tanah dan kebutuhan tanaman untuk mencapai produktivitas yang optimal dan berkelanjutan.
9. Pupuk bersubsidi adalah pupuk yang pengadaan dan penyalurannya ditataniagakan dengan Harga Eceran Tertinggi (HET) yang ditetapkan di penyalur resmi di Lini IV, yang jenisnya terdiri dari Urea berwarna pink (merah muda), SP-36, ZA, NPK dan Pupuk Organik Granul.
10. Harga Eceran Tertinggi, yang selanjutnya disebut HET adalah harga pupuk bersubsidi di Lini IV (di kios penyalur pupuk di tingkat desa/kecamatan) yang dibeli oleh petani/kelompok tani yang ditetapkan oleh Menteri Pertanian.
11. Harga Pokok Penjualan, yang selanjutnya disebut HPP adalah struktur biaya pengadaan dan penyaluran pupuk bersubsidi oleh PT. Pupuk Sriwijaya (Persero) dengan komponen biaya sebagaimana ditetapkan oleh Menteri Pertanian.
12. Subsidi Pupuk adalah selisih antara HPP dikurangi HET dikalikan Volume Penyaluran Pupuk.

13. Sektor Pertanian adalah sektor yang berkaitan dengan budidaya tanaman pangan, hortikultura, perkebunan, hijauan pakan ternak, budidaya ikan dan/atau udang.
14. Petani adalah perorangan Warga Negara Indonesia yang mengusahakan budidaya tanaman pangan atau hortikultura dengan luasan tertentu.
15. Pekebun adalah perorangan Warga Negara Indonesia yang mengusahakan budidaya tanaman perkebunan dengan luasan tertentu.
16. Peternak adalah perorangan Warga Negara Indonesia yang mengusahakan budidaya tanaman hijauan pakan ternak dengan luasan tertentu.
17. Pembudidaya ikan atau udang adalah perorangan Warga Negara Indonesia yang mengusahakan lahan, milik sendiri atau bukan, untuk budidaya ikan dan atau udang yang tidak memiliki izin usaha.
18. Produsen adalah perusahaan yang memproduksi dan/atau mengadakan pupuk an – Organik (Urea, NPK, ZA, SP-36) dan pupuk Organik di dalam Negeri.
19. PT. Pupuk Sriwujaya (Persero) adalah perusahaan induk dari PT Pupuk Sriwijaya Palembang, PT Petrokimia Gresik, PT Pupuk Kujang, PT Pupuk Iskandar Muda.
20. Penyalur di Lini III dan IV adalah Distributor sesuai ketentuan Peraturan Menteri Perdagangan Nomor 07/M- DAG/2/2009 tentang Pengadaan dan Penyaluran Pupuk Bersubsidi untuk Sektor Pertanian.
21. Kelompok Tani adalah kumpulan petani yang mempunyai kesamaan kepentingan dalam memanfaatkan sumberdaya pertanian untuk bekerjasama meningkatkan produktifitas usaha tani dan kesejahteraan anggotanya dalam mengusahakan lahan usahatani secara bersama pada satu hamparan atau kawasan, yang dikukuhkan oleh Bupati atau Pejabat yang ditunjuk.
22. Rencana Definitif Kebutuhan Kelompok Tani, yang selanjutnya disingkat RDKK adalah perhitungan rencana kebutuhan pupuk bersubsidi yang disusun kelompok tani yang berdasarkan luasan areal usaha tani yang diusahakan petani, pekebun, peternak dan pembudidaya ikan dan atau udang anggota kelompok tani dengan rekomendasi pemupukan berimbang spesifik lokasi.
23. Komisi Pengawasan Pupuk dan Pestisida, yang selanjutnya disebut KP3 adalah Wadah koordinasi instansi terkait dalam pengawasan pupuk dan pestisida yang dibentuk oleh Gubernur untuk tingkat provinsi dan oleh Bupati untuk tingkat kabupaten.

BAB II PERUNTUKKAN PUPUK BERSUBSIDI

Pasal 2

- (1) Pupuk bersubsidi diperuntukkan bagi petani, pekebun, peternak yang mengusahakan lahan seluas-luasnya 2 (dua) hektar setiap musim tanam per keluarga petani kecuali pembudidaya ikan dan / atau udang seluas - luasnya 1 (satu) hektar.

- (2) Pupuk Bersubsidi sebagaimana dimaksud pada ayat (1) tidak diperuntukkan bagi perusahaan tanaman pangan, hortikultura perkebunan, peternakan atau perusahaan perikanan budidaya.

BAB III ALOKASI PUPUK BERSUBSIDI

Pasal 3

- (1) Alokasi pupuk bersubsidi dihitung sesuai dengan anjuran pemupukan berimbang spesifik lokasi dengan mempertimbangkan usulan kebutuhan yang diajukan oleh Pemerintah Daerah serta alokasi anggaran subsidi pupuk Tahun 2013.
- (2) Alokasi pupuk bersubsidi sebagaimana dimaksud pada ayat (1) dirinci menurut sub sektor, kecamatan, jenis dan jumlah, sebagaimana tercantum dalam Lampiran I sampai dengan Lampiran XXXVIII Peraturan ini.
- (3) Alokasi pupuk bersubsidi sebagaimana dimaksud pada ayat (2) dirinci lebih lanjut menurut kecamatan, jenis, jumlah dan sebaran bulanan yang ditetapkan dengan peraturan Bupati.
- (4) Peraturan Bupati sebagaimana dimaksud pada ayat (3) ditetapkan paling lambat pada awal bulan Desember 2012.
- (5) Alokasi pupuk bersubsidi sebagaimana dimaksud pada ayat (3) agar memperhatikan usulan yang diajukan oleh petani, pekebun, peternak, pembudidaya ikan dan atau udang berdasarkan RDKK yang disetujui oleh petugas teknis, penyuluh dan Kepala Dinas.
- (6) Dinas yang membidangi tanaman pangan, hortikultura, peternakan, perkebunan dan pembudidaya ikan atau udang wajib melaksanakan pembinaan kepada kelompok tani untuk menyusun RDKK sesuai luas areal usaha tani dan atau kemampuan penyerapan pupuk di tingkat petani di wilayahnya.

Pasal 4

- (1) Kekurangan alokasi kebutuhan pupuk bersubsidi sebagaimana dimaksud dalam Pasal 3 ayat (2), dapat dipenuhi melalui realokasi antar wilayah.
- (2) Realokasi antar Kecamatan dalam wilayah Daerah ditetapkan lebih lanjut oleh Bupati.
- (3) realokasi sebagaimana dimaksud pada ayat (2) dapat dilaksanakan terlebih dahulu atas dasar rekomendasi Kepala Dinas Pertanian, sambil menunggu penetapan Bupati guna memenuhi kebutuhan petani dilapangan.
- (4) Dalam hal alokasi pupuk bersubsidi di kecamatan pada bulan berjalan ternyata tidak mencukupi, produsen dapat menyalurkan alokasi pupuk bersubsidi di wilayah bersangkutan dari alokasi bulan sebelumnya dan atau bulan-bulan berikutnya dan atau sisa alokasi bulan sebelumnya sepanjang tidak melampaui alokasi 1 (satu) tahun.

BAB IV
PENYALURAN DAN HET PUPUK BERSUBSIDI

Pasal 5

Pupuk bersubsidi sebagaimana dimaksud dalam Pasal 2 ayat (1) terdiri atas pupuk an-organik dan pupuk organik yang diproduksi dan atau diadakan oleh produsen.

Pasal 6

- (1) Pelaksanaan pengadaan dan penyaluran pupuk bersubsidi sampai ke penyalur Lini IV dilakukan sesuai dengan ketentuan Peraturan Menteri Perdagangan tentang Pengadaan dan Penyaluran Pupuk Bersubsidi Untuk Sektor Pertanian yang berlaku.
- (2) Penyaluran pupuk bersubsidi untuk sektor pertanian di penyalur Lini IV ke petani atau kelompok tani diatur sebagai berikut :
 - a. penyaluran pupuk bersubsidi ditingkat penyalur Lini IV berdasarkan RDKK sesuai dengan wilayah tanggung jawabnya;
 - b. Penyaluran pupuk sebagaimana dimaksud pada huruf a mempertimbangkan jumlah pupuk bersubsidi yang telah ditetapkan dalam Peraturan Bupati; dan
 - c. Penyaluran pupuk sebagaimana dimaksud pada huruf a sesuai dengan prinsip 6 (enam) tepat, yaitu tepat jenis, jumlah, tempat, mutu, waktu dan harga.
- (3) Untuk kelancaran penyaluran pupuk bersubsidi di Lini IV ke petani atau kelompok tani sebagaimana dimaksud pada ayat (2) Pemerintah Daerah melakukan pendataan RDKK di wilayah daerah, sebagai dasar pertimbangan dalam mengalokasikan pupuk bersubsidi sesuai alokasi yang ditetapkan dalam Peraturan Menteri Pertanian.
- (4) Optimalisasi pemanfaatan pupuk bersubsidi pada tingkat petani/kelompok tani dilakukan melalui pendampingan penerapan pemupukan berimbang spesifik lokasi oleh penyuluh.
- (5) Pengawasan penyaluran pupuk bersubsidi di penyalur Lini IV ke petani dilakukan oleh petugas pengawas yang ditunjuk sebagai satu kesatuan dari Komisi Pengawasan Pupuk dan Pestisida (KP3) di daerah.

Pasal 7

Kemasan pupuk bersubsidi sebagaimana dimaksud dalam Pasal 5 harus diberi label tambahan berwarna merah muda dibaca dan tidak mudah hilang/terhapus, yang bertuliskan:
"Pupuk Bersubsidi Pemerintah"
Barang Dalam Pengawasan

Pasal 8

- (1) Produsen sebagaimana dimaksud dalam Pasal 5, distributor, dan Penyalur di Lini IV wajib menjamin ketersediaan pupuk bersubsidi saat dibutuhkan petani, pekebun, peternak dan pembudidaya ikan dan/atau udang diwilayah tanggung jawabnya sesuai alokasi yang telah ditetapkan.
- (2) Untuk menjamin ketersediaan pupuk sebagaimana dimaksud pada ayat (1) produsen dapat berkoordinasi dengan Dinas Pertanian untuk penyerahan pupuk bersubsidi sesuai realokasi sebagaimana dimaksud dalam Pasal 4.

Pasal 9

- (1) Penyalur dilini IV yang ditunjuk harus menjual pupuk bersubsidi sesuai Harga Eceran Tertinggi (HET).
- (2) Harga Eceran Tertinggi (HET) pupuk bersubsidi sebagaimana dimaksud pada ayat (1) ditetapkan sebagai berikut :
 - a Pupuk Urea = Rp. 1.800,- / kg
 - b Pupuk ZA = Rp. 1.400,- / kg
 - c SP – 36 = Rp. 2.000,- / kg
 - d Pupuk NPK = Rp. 2.300,- / kg
 - e Pupuk Organik = Rp. 500,- / kg
- (3) Harga Eceran Tertinggi (HET) pupuk bersubsidi sebagaimana dimaksud pada ayat (2) berlaku untuk pembelian oleh petani, pekebun, peternak, pembudidaya ikan dan/atau udang dipenyalur Lini IV secara tunai dalam kemasan sebagai berikut:
 - a Pupuk Urea = 50 kg
 - b Pupuk ZA = 50 kg
 - c SP – 36 = 50 kg
 - d Pupuk NPK = 50 kg atau 20 Kg
 - e Pupuk Organik = 40 kg atau 20 Kg

BAB V PENGAWASAN DAN PELAPORAN

Pasal 10

Produsen wajib melakukan pemantauan dan pengawasan terhadap penyediaan dan penyaluran pupuk bersubsidi dari Lini I sampai Lini IV sebagaimana diatur dalam Peraturan Menteri Perdagangan tentang Pengadaan dan Penyaluran Pupuk Bersubsidi untuk Sektor Pertanian yang berlaku.

Pasal 11

- (1) Komisi Pengawasan Pupuk dan Pestisida (KPPP) Kabupaten Buton wajib melakukan pemantauan dan pengawasan terhadap penyaluran, penggunaan dan harga pupuk bersubsidi di daerah.
- (2) Komisi Pengawasan Pupuk dan Pestisida (KPPP) Kabupaten Buton dalam melaksanakan tugasnya dibantu oleh penyuluh.

Pasal 12

- (1) Komisi Pengawas Pupuk dan Pestisida di Kabupaten Buton wajib menyampaikan laporan pemantauan dan pengawasan pupuk bersubsidi di wilayah kerjanya kepada Bupati.
- (2) Bupati menyampaikan laporan hasil pemantauan dan pengawasan pupuk bersubsidi kepada Gubernur.
- (3) Komisi Pengawas Pupuk dan Pestisida di Kabupaten Buton wajib menyampaikan laporan hasil pemantauan dan pengawasan pupuk bersubsidi kepada Bupati.

**BAB VI
KETENTUAN PENUTUP**

Pasal 13

Ketentuan pelaksanaan dan hal – hal teknis yang belum diatur dalam Peraturan ini akan ditetapkan lebih lanjut dengan Keputusan Bupati.

Pasal 14

Peraturan ini mulai berlaku pada tanggal diundangkan.
Agar setiap orang dapat mengetahuinya, memerintahkan pengundangan Peraturan Bupati ini dengan penempatannya dalam Berita Daerah Kabupaten Buton.

Di tetapkan di Pasarwajo
pada tanggal 16 APRIL 2013

BUPATI BUTON,

Cap/ttd

SAMSU UMAR ABDUL SAMIUN

Diundangkan di Pasawajo
pada tanggal , 17 APRIL 2013
SEKRETARIS DAERAH KABUPATEN,



H. ZUHUDDIN KASIM

**BERITA DAERAH KABUPATEN BUTON
TAHUN 2013 NOMOR : 10.....**

LAMPIRAN IV PERATURAN BUPATI BUTON

NOMOR : 4 TAHUN 2013

TANGGAL : 16 APRIL 2013

TENTANG : KEBUTUHAN DAN HARGA ECERAN TERTINGGI PUPUK BERSUBSIDI UNTUK SEKTOR PERTANIAN TAHUN ANGGARAN 2013

**KEBUTUHAN PUPUK BERSUBSIDI TAHUN 2013
MENURUT SUB SEKTOR, JENIS PUPUK DAN SEBARANNYA**

Jenis Pupuk : Urea

Ton

No	Sub Sektor	Setahun	Januari	Februari	Maret	April	Mei	Juni	Juli	Agustus	September	Oktober	Nopember	Desember
1	2	3	4	5	6	7	8	9	10	11	12	13	14	15
1	Tanaman Pangan	187	22.59	15.32	11.42	12.16	36.11	13.14	8.32	12.41	8.20	16.49	12.05	18.65
2	Hortikultura	41.80	4.53	3.27	4.07	3.24	6.66	2.85	2.25	2.79	1.01	3.60	1.54	5.99
3	Perkebunan	211	22.09	17.66	16.27	22.78	22.86	11.76	11.25	18.25	7.46	23.58	11.35	25.46
4	Peternakan	9.31	0.98	0.77	0.71	1.00	1.07	0.51	0.56	0.78	0.36	1.03	0.47	1.07
5	Perikanan Budidaya	14.29	1.49	1.09	1.35	1.63	2.17	0.95	0.73	0.88	0.33	1.18	0.50	1.99
	<i>Jumlah</i>	463	51.68	38.11	33.82	40.81	68.87	29.21	23.11	35.11	17.36	45.88	25.91	53.16

PEJABAT	PARAF
SEKDA	
ASISTEN Ū	⌘
KADIS PERTANIAN	⌘

BUPATI BUTON,

(Signature)
SAMU UMAR ABDUL SAMIUN

LAMPIRAN V PERATURAN BUPATI BUTON

NOMOR : 4 TAHUN 2013

TANGGAL : 16 APRIL '2013

TENTANG : KEBUTUHAN DAN HARGA ECERAN TERTINGGI PUPUK BERSUBSIDI UNTUK SEKTOR PERTANIAN TAHUN ANGGARAN 2013

**KEBUTUHAN PUPUK BERSUBSIDI TAHUN 2013
MENURUT SUB SEKTOR, JENIS PUPUK DAN SEBARANNYA**

Jenis Pupuk : SP-36

Ton

No	Sub Sektor	Setahun	Januari	Februari	Maret	April	Mei	Juni	Juli	Agustus	September	Oktober	Nopember	Desember
1	2	3	4	5	6	7	8	9	10	11	12	13	14	15
1	Tanaman Pangan	54.650	4.69	5.12	5.11	5.33	4.68	4.25	3.61	3.26	3.65	4.58	5.54	4.83
2	Hortikultura	2.40	0.20	0.23	0.22	0.23	0.21	0.19	0.16	0.14	0.16	0.20	0.24	0.22
3	Perkebunan	101.80	8.71	9.55	9.60	9.91	8.47	7.91	6.75	6.05	6.82	8.53	10.30	9.19
4	Peternakan	11.08	0.98	0.98	0.98	1.14	0.98	0.82	0.65	0.63	0.82	0.98	1.14	0.98
5	Perikanan Budidaya	14.23	1.23	1.34	1.33	1.37	1.23	1.11	0.93	0.83	0.95	1.19	1.44	1.28
	Jumlah	184.16	15.81	17.22	17.24	17.98	15.57	14.28	12.10	10.91	12.40	15.48	18.66	16.50

PEJABAT	PARAF
SEKDA	
ASISTEN D	~
KADIS PERTANIAN	h

BUPATI BUTON,


SAMSU UMAR ABDUL SAMIUN

LAMPIRAN VI PERATURAN BUPATI BUTON

NOMOR : 4 TAHUN 2013

TANGGAL : 16 APRIL 2013

TENTANG : KEBUTUHAN DAN HARGA ECERAN TERTINGGI PUPUK BERSUBSIDI UNTUK SEKTOR PERTANIAN TAHUN ANGGARAN 2013

KEBUTUHAN PUPUK BERSUBSIDI TAHUN 2013
MENURUT SUB SEKTOR, JENIS PUPUK DAN SEBARANNYA

Jenis Pupuk : ZA

Ton

No	Sub Sektor	Setahun	Januari	Februari	Maret	April	Mei	Juni	Juli	Agustus	September	Oktober	Nopember	Desember
1	2	3	4	5	6	7	8	9	10	11	12	13	14	15
1	Tanaman Pangan	38.08	3.46	3.20	3.16	3.55	3.20	2.97	2.92	2.85	2.96	3.06	3.36	3.39
2	Hortikultura	3.26	0.30	0.27	0.27	0.30	0.27	0.26	0.26	0.24	0.25	0.26	0.29	0.29
3	Perkebunan	129.48	11.77	10.90	10.80	11.99	10.92	10.10	10.04	9.67	10.11	10.34	11.31	11.52
4	Peternakan	10.39	1.11	0.90	0.90	1.00	0.90	0.80	0.80	0.80	0.69	0.69	0.90	0.90
5	Perikanan Budidaya	0.26	0.03	0.03	0.03	0.03	0.03	0.01	0.01	0.01	0.01	0.03	0.03	0.01
	Jumlah	181.47	16.67	15.30	15.16	16.87	15.32	14.14	14.03	13.57	14.02	14.38	15.89	16.11

PEJABAT	PARAF
SEKDA	
ASISTEN I	Σ
KADIS PERTANIAN	W

BUPATI BUTON,

SAMU UMAR ABDUL SAMIUN

LAMPIRAN VII PERATURAN BUPATI BUTON

NOMOR : 9 TAHUN 2013

TANGGAL : 16 APRIL 2013

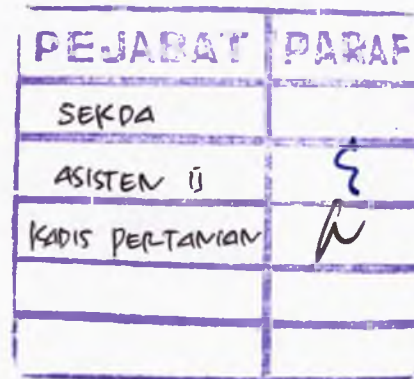
TENTANG : KEBUTUHAN DAN HARGA ECERAN TERTINGGI PUPUK BERSUBSIDI UNTUK SEKTOR PERTANIAN TAHUN ANGGARAN 2013

**KEBUTUHAN PUPUK BERSUBSIDI TAHUN 2013
MENURUT SUB SEKTOR, JENIS PUPUK DAN SEBARANNYA**

Jenis Pupuk : NPK

Ton

No	Sub Sektor	Setahun	Januari	Februari	Maret	April	Mei	Juni	Juli	Agustus	September	Oktober	Nopember	Desember
1	2	3	4	5	6	7	8	9	10	11	12	13	14	15
1	Tanaman Pangan	143.82	13.10	12.09	11.94	13.36	12.08	11.21	11.07	10.77	11.21	11.52	12.66	12.81
2	Hortikultura	54.08	4.98	4.53	4.50	5.02	4.51	4.23	4.14	4.04	4.19	4.35	4.76	4.84
3	Perkebunan	374.17	34.09	31.45	31.01	34.92	31.58	29.26	28.78	28.02	28.51	29.95	32.90	33.66
4	Peternakan	35.98	3.25	2.99	2.98	3.39	3.00	2.86	2.72	2.72	2.79	2.87	3.12	3.29
5	Perikanan Budidaya	21.15	1.95	1.82	1.79	1.95	1.83	1.69	1.56	1.56	1.65	1.69	1.82	1.84
	<i>Jumlah</i>	629.20	57.37	52.88	52.22	58.64	53.00	49.25	48.27	47.11	48.35	50.38	55.26	56.44



BUPATI BUTON,

SAMSU UMAR ABDUL SAMIUN

LAMPIRAN VIII PERATURAN BUPATI BUTON

NOMOR : 4 TAHUN 2013

TANGGAL : 16 APRIL 2013

TENTANG : KEBUTUHAN DAN HARGA ECERAN TERTINGGI PUPUK BERSUBSIDI UNTUK SEKTOR PERTANIAN TAHUN ANGGARAN 2013

**KEBUTUHAN PUPUK BERSUBSIDI TAHUN 2013
MENURUT SUB SEKTOR, JENIS PUPUK DAN SEBARANNYA**

Jenis Pupuk : Organik

Ton

No	Sub Sektor	Setahun	Januari	Februari	Maret	April	Mei	Juni	Juli	Agustus	September	Oktober	Nopember	Desember
1	2	3	4	5	6	7	8	9	10	11	12	13	14	15
1	Tanaman Pangan	63.21	5.75	5.31	5.26	5.88	5.29	4.94	4.87	4.74	4.94	5.07	5.55	5.61
2	Hortikultura	13.92	1.29	1.18	1.18	1.32	1.20	1.12	1.10	1.07	1.13	0.80	1.26	1.27
3	Perkebunan	92.89	8.45	7.79	7.64	8.58	7.77	7.29	7.12	7.01	7.31	7.44	8.18	8.30
4	Peternakan	13.53	1.18	1.06	1.16	1.27	1.06	1.06	1.06	1.06	1.06	1.06	1.16	1.34
5	Perikanan Budidaya	4.28	0.39	0.36	0.36	0.40	0.35	0.33	0.33	0.32	0.33	0.32	0.40	0.39
	Jumlah	187.83	17.06	15.70	15.60	17.45	15.67	14.74	14.48	14.20	14.77	14.69	16.55	16.91

PEJABAT	PARAF
SEKDA	
ASISTEN U	Σ
KADIS PERTANIAN	Σ

BUPATI BUTON,

SAMSU UMAR ABDUL SAMIUN

LAMPIRAN IX PERATURAN BUPATI BUTON

NOMOR : 4 TAHUN 2013

TANGGAL : 16 APRIL 2013

TENTANG : KEBUTUHAN DAN HARGA ECERAN TERTINGGI PUPUK BERSUBSIDI UNTUK SEKTOR PERTANIAN TAHUN ANGGARAN 2013

KEBUTUHAN PUPUK BERSUBSIDI UREA SEKTOR PERTANIAN
KABUPATEN BUTON TAHUN 2013

TON

No	Kecamatan	Kebutuhan Pupuk / Bulan												Jumlah
		Januari	Februari	Maret	April	Mei	Juni	Juli	Agustus	September	Oktober	November	Desember	
1	2	3	4	5	6	7	8	9	10	11	12	13	14	15
1	Pasarwajo	1.240	0.914	0.812	0.979	1.653	0.701	0.555	0.843	0.417	1.101	0.621	1.276	11.11
2	Wabula	0.310	0.229	0.203	0.245	0.413	0.175	0.139	0.211	0.104	0.275	0.155	0.319	2.78
3	Wolowa	0.775	0.572	0.507	0.612	1.033	0.438	0.347	0.527	0.260	0.688	0.388	0.797	6.94
4	Lasalimu Selatan	9.302	6.858	6.088	7.344	12.397	5.258	4.160	6.320	3.125	8.258	4.660	9.569	83.34
5	Siotapina	2.326	1.715	1.522	1.836	3.099	1.314	1.040	1.580	0.781	2.065	1.165	2.392	20.83
6	Lapandewa	0.543	0.400	0.355	0.428	0.723	0.307	0.243	0.369	0.182	0.482	0.272	0.558	4.86
7	Sampolawa	0.904	0.667	0.592	0.714	1.205	0.511	0.404	0.614	0.304	0.803	0.453	0.930	8.10
8	Lasalimu	6.718	4.953	4.397	5.304	8.953	3.797	3.004	4.564	2.257	5.964	3.366	6.911	60.19
9	Kapontori	10.853	8.001	7.102	8.568	14.463	6.134	4.853	7.373	3.646	9.635	5.437	11.164	97.23
10	Batauga	2.584	1.905	1.691	2.040	3.444	1.461	1.156	1.756	0.868	2.294	1.295	2.658	23.15
11	Siompu	0.052	0.038	0.034	0.041	0.069	0.029	0.023	0.035	0.017	0.046	0.026	0.053	0.46
12	Siompu Barat	0.052	0.038	0.034	0.041	0.069	0.029	0.023	0.035	0.017	0.046	0.026	0.053	0.46
13	Kadatua	0.000	0.000	0.000	0.000	0.000	0.000	0.000	0.000	0.000	0.000	0.000	0.000	0.00
14	Lakudo	4.651	3.429	3.044	3.672	6.198	2.629	2.080	3.160	1.562	4.129	2.330	4.784	41.67
15	Gu	2.584	1.905	1.691	2.040	3.444	1.461	1.156	1.756	0.868	2.294	1.295	2.658	23.15
16	Sangiawambulu	0.000	0.000	0.000	0.000	0.000	0.000	0.000	0.000	0.000	0.000	0.000	0.000	0.00
17	Mawasangka	5.685	4.191	3.720	4.488	7.576	3.213	2.542	3.862	1.910	5.047	2.848	5.848	50.93
18	Mawasangka Tengah	0.775	0.572	0.507	0.612	1.033	0.438	0.347	0.527	0.260	0.688	0.388	0.797	6.94
19	Mawasangka Timur	2.067	1.524	1.353	1.632	2.755	1.168	0.924	1.404	0.694	1.835	1.036	2.126	18.52
20	Talaga Raya	0.258	0.191	0.169	0.204	0.344	0.146	0.116	0.176	0.087	0.229	0.129	0.266	2.31
21	Batuatas	0.000	0.000	0.000	0.000	0.000	0.000	0.000	0.000	0.000	0.000	0.000	0.000	0.00
	<i>Jumlah</i>	51.68	38.10	33.82	40.80	68.87	29.21	23.11	35.11	17.36	45.88	25.89	53.16	463

PEJABAT	PARAF
SEKDA	
ASISTEN I	Σ
KADIS PERTANIAN	R

BUPATI BUTON,

SAMSU UMAR ABDUL SAMIUN

LAMPIRAN X PERATURAN BUPATI BUTON
 NOMOR : 4 TAHUN 2013
 TANGGAL : 16 APRIL 2013
 TENTANG : KEBUTUHAN DAN HARGA ECERAN TERTINGGI PUPUK BERSUBSIDI UNTUK SEKTOR PERTANIAN TAHUN ANGGARAN 2013

KEBUTUHAN PUPUK BERSUBSIDI UREA SEKTOR PERTANIAN
 KABUPATEN BUTON TAHUN 2013

Sub Sektor : Tanaman Pangan

TON

No	Kecamatan	Kebutuhan Pupuk / Bulan												Jumlah
		Januari	Februari	Maret	April	Mei	Juni	Juli	Agustus	September	Oktober	November	Desember	
1	2	3	4	5	6	7	8	9	10	11	12	13	14	15
1	Pasarwajo	1.130	0.766	0.571	0.608	1.806	0.657	0.416	0.621	0.410	0.825	0.603	0.933	9.34
2	Wabula	0.000	0.000	0.000	0.000	0.000	0.000	0.000	0.000	0.000	0.000	0.000	0.000	0.000
3	Wolowa	0.452	0.306	0.228	0.243	0.722	0.263	0.166	0.248	0.164	0.330	0.241	0.373	3.74
4	Lasalimu Selatan	5.648	3.830	2.855	3.040	9.028	3.285	2.080	3.103	2.050	4.123	3.013	4.663	46.72
5	Siotapina	2.485	1.685	1.256	1.338	3.972	1.445	0.915	1.365	0.902	1.814	1.326	2.052	20.55
6	Lapandewa	0.452	0.306	0.228	0.243	0.722	0.263	0.166	0.248	0.164	0.330	0.241	0.373	3.74
7	Sampolawa	0.452	0.306	0.228	0.243	0.722	0.263	0.166	0.248	0.164	0.330	0.241	0.373	3.74
8	Lasalimu	4.518	3.064	2.284	2.432	7.222	2.628	1.664	2.482	1.640	3.298	2.410	3.730	37.37
9	Kapontori	6.099	4.136	3.083	3.283	9.750	3.548	2.246	3.351	2.214	4.452	3.254	5.036	50.45
10	Batauga	0.452	0.306	0.228	0.243	0.722	0.263	0.166	0.248	0.164	0.330	0.241	0.373	3.74
11	Siompu	0.023	0.015	0.011	0.012	0.036	0.013	0.008	0.012	0.008	0.016	0.012	0.019	0.19
12	Siompu Barat	0.023	0.015	0.011	0.012	0.036	0.013	0.008	0.012	0.008	0.016	0.012	0.019	0.19
13	Kadatua	0.000	0.000	0.000	0.000	0.000	0.000	0.000	0.000	0.000	0.000	0.000	0.000	0.00
14	Lakudo	0.158	0.107	0.080	0.085	0.253	0.092	0.058	0.087	0.057	0.115	0.084	0.131	1.31
15	Gu	0.136	0.092	0.069	0.073	0.217	0.079	0.050	0.074	0.049	0.099	0.072	0.112	1.12
16	Sangiawambulu	0.000	0.000	0.000	0.000	0.000	0.000	0.000	0.000	0.000	0.000	0.000	0.000	0.000
17	Mawasangka	0.452	0.306	0.228	0.243	0.722	0.263	0.166	0.248	0.164	0.330	0.241	0.373	3.74
18	Mawasangka Tengah	0.056	0.038	0.029	0.030	0.090	0.033	0.021	0.031	0.021	0.041	0.030	0.047	0.47
19	Mawasangka Timur	0.056	0.038	0.029	0.030	0.090	0.033	0.021	0.031	0.021	0.041	0.030	0.047	0.47
20	Talaga Raya	0.000	0.000	0.000	0.000	0.000	0.000	0.000	0.000	0.000	0.000	0.000	0.000	0.00
21	Batuatas	0.000	0.000	0.000	0.000	0.000	0.000	0.000	0.000	0.000	0.000	0.000	0.000	0.00
	Jumlah	22.59	15.32	11.42	12.16	36.11	13.14	8.32	12.41	8.20	16.49	12.05	18.65	186.86

PEJABAT	PARAF
SEKDA	
ASISTEN B	3
KADIS PERTANIAN	2

BUPATI BUTON,

SAMU UMAR ABDUL SAMIUN

LAMPIRAN XI PERATURAN BUPATI BUTON
 NOMOR : 4 TAHUN 2013
 TANGGAL : 16 APRIL '2013
 TENTANG : KEBUTUHAN DAN HARGA ECERAN TERTINGGI PUPUK BERSUBSIDI UNTUK SEKTOR PERTANIAN TAHUN ANGGARAN 2013

KEBUTUHAN PUPUK BERSUBSIDI UREA SEKTOR PERTANIAN
 KABUPATEN BUTON TAHUN 2013


Sub Sektor : Hortikultura

TON

No	Kecamatan	Kebutuhan Pupuk / Bulan												Jumlah
		Januari	Februari	Maret	April	Mei	Juni	Juli	Agustus	September	Oktober	November	Desember	
1	2	3	4	5	6	7	8	9	10	11	12	13	14	15
1	Pasarwajo	0.434	0.313	0.389	0.310	0.637	0.273	0.215	0.267	0.097	0.345	0.15	0.573	4.000
2	Wabula	0.000	0.000	0.000	0.000	0.000	0.000	0.000	0.000	0.000	0.000	0.000	0.000	0.000
3	Wolowa	0.000	0.000	0.000	0.000	0.000	0.000	0.000	0.000	0.000	0.000	0.000	0.000	0.000
4	Lasalimu Selatan	0.477	0.344	0.429	0.341	0.701	0.300	0.237	0.294	0.106	0.379	0.162	0.631	4.402
5	Siotapina	0.156	0.113	0.140	0.112	0.230	0.098	0.078	0.096	0.035	0.124	0.053	0.207	1.442
6	Lapandewa	0.618	0.446	0.555	0.442	0.908	0.389	0.307	0.381	0.138	0.491	0.210	0.817	5.702
7	Sampolawa	0.325	0.235	0.292	0.233	0.478	0.205	0.162	0.200	0.073	0.258	0.111	0.430	3.001
8	Lasalimu	0.591	0.426	0.531	0.422	0.868	0.372	0.293	0.364	0.132	0.469	0.201	0.781	5.451
9	Kapontori	1.567	1.131	1.408	1.121	2.304	0.986	0.778	0.965	0.349	1.245	0.533	2.072	14.459
10	Batauga	0.239	0.172	0.214	0.171	0.351	0.150	0.119	0.147	0.053	0.190	0.081	0.316	2.203
11	Siompu	0.000	0.000	0.000	0.000	0.000	0.000	0.000	0.000	0.000	0.000	0.000	0.000	0.000
12	Siompu Barat	0.000	0.000	0.000	0.000	0.000	0.000	0.000	0.000	0.000	0.000	0.000	0.000	0.000
13	Kadatua	0.000	0.000	0.000	0.000	0.000	0.000	0.000	0.000	0.000	0.000	0.000	0.000	0.000
14	Lakudo	0.000	0.000	0.000	0.000	0.000	0.000	0.000	0.000	0.000	0.000	0.000	0.000	0.000
15	Gu	0.000	0.000	0.000	0.000	0.000	0.000	0.000	0.000	0.000	0.000	0.000	0.000	0.000
16	Sangiawambulu	0.000	0.000	0.000	0.000	0.000	0.000	0.000	0.000	0.000	0.000	0.000	0.000	0.000
17	Mawasangka	0.124	0.089	0.111	0.088	0.182	0.078	0.061	0.076	0.028	0.098	0.042	0.164	1.141
18	Mawasangka Tengah	0.000	0.000	0.000	0.000	0.000	0.000	0.000	0.000	0.000	0.000	0.000	0.000	0.000
19	Mawasangka Timur	0.000	0.000	0.000	0.000	0.000	0.000	0.000	0.000	0.000	0.000	0.000	0.000	0.000
20	Talaga Raya	0.000	0.000	0.000	0.000	0.000	0.000	0.000	0.000	0.000	0.000	0.000	0.000	0.000
21	Batuatas	0.000	0.000	0.000	0.000	0.000	0.000	0.000	0.000	0.000	0.000	0.000	0.000	0.000
	Jumlah	4.53	3.27	4.07	3.24	6.66	2.85	2.25	2.79	1.01	3.60	1.54	5.99	41.80

PEJABAT	PARAF
SEKDA	
ASISTEN II	
KADIS PERTANIAN	

BUPATI BUTON,



SAMSU UMAR ABDUL SAMIUN

LAMPIRAN XII PERATURAN BUPATI BUTON

NOMOR : 1 TAHUN 2013

TANGGAL : 16 APRIL 2013

TENTANG : KEBUTUHAN DAN HARGA ECERAN TERTINGGI PUPUK BERSUBSIDI UNTUK SEKTOR PERTANIAN TAHUN ANGGARAN 2013

KEBUTUHAN PUPUK BERSUBSIDI UREA SEKTOR PERTANIAN
KABUPATEN BUTON TAHUN 2013

Sub Sektor : Perkebunan

TON

No	Kecamatan	Kebutuhan Pupuk / Bulan												Jumlah
		Januari	Februari	Maret	April	Mei	Juni	Juli	Agustus	September	Oktober	November	Desember	
1	2	3	4	5	6	7	8	9	10	11	12	13	14	15
1	Pasarwajo	2.012	1.609	1.482	2.075	2.083	1.071	1.025	1.663	0.680	2.148	1.034	2.319	19.20
2	Wabula	0.508	0.406	0.374	0.524	0.526	0.270	0.259	0.420	0.172	0.542	0.261	0.586	4.85
3	Wolowa	0.152	0.122	0.112	0.157	0.158	0.081	0.078	0.126	0.051	0.163	0.078	0.176	1.45
4	Lasalimu Selatan	1.332	1.065	0.981	1.374	1.378	0.709	0.678	1.100	0.450	1.422	0.684	1.535	12.71
5	Siotapina	0.808	0.646	0.595	0.834	0.837	0.430	0.412	0.668	0.273	0.863	0.415	0.932	7.71
6	Lapandewa	0.356	0.284	0.262	0.367	0.368	0.189	0.181	0.294	0.120	0.380	0.183	0.410	3.39
7	Sampolawa	0.632	0.505	0.465	0.652	0.654	0.336	0.322	0.522	0.213	0.674	0.325	0.728	6.03
8	Lasalimu	1.328	1.061	0.978	1.369	1.374	0.707	0.676	1.097	0.448	1.417	0.682	1.530	12.67
9	Kapontori	0.524	0.419	0.386	0.540	0.542	0.279	0.267	0.433	0.177	0.559	0.269	0.603	5.00
10	Batauga	2.443	1.953	1.799	2.519	2.528	1.301	1.244	2.018	0.825	2.608	1.255	2.816	23.31
11	Siompu	0.000	0.000	0.000	0.000	0.000	0.000	0.000	0.000	0.000	0.000	0.000	0.000	0.00
12	Siompu Barat	0.000	0.000	0.000	0.000	0.000	0.000	0.000	0.000	0.000	0.000	0.000	0.000	0.00
13	Kadatua	0.000	0.000	0.000	0.000	0.000	0.000	0.000	0.000	0.000	0.000	0.000	0.000	0.00
14	Lakudo	3.245	2.594	2.390	3.346	3.358	1.728	1.653	2.681	1.096	3.464	1.667	3.740	30.96
15	Gu	2.096	1.676	1.544	2.162	2.169	1.116	1.068	1.732	0.708	2.238	1.077	2.416	20.00
16	Sangiawambulu	0.000	0.000	0.000	0.000	0.000	0.000	0.000	0.000	0.000	0.000	0.000	0.000	0.00
17	Mawasangka	4.031	3.223	2.969	4.157	4.172	2.146	2.053	3.331	1.361	4.303	2.071	4.646	38.47
18	Mawasangka Tengah	1.840	1.471	1.355	1.898	1.904	0.980	0.937	1.520	0.621	1.964	0.945	2.121	17.56
19	Mawasangka Timur	0.641	0.512	0.472	0.661	0.663	0.341	0.326	0.529	0.216	0.684	0.329	0.738	6.11
20	Talaga Raya	0.144	0.115	0.106	0.148	0.149	0.076	0.073	0.119	0.048	0.153	0.074	0.165	1.37
21	Batuatas	0.000	0.000	0.000	0.000	0.000	0.000	0.000	0.000	0.000	0.000	0.000	0.000	0.00
	Jumlah	22.09	17.66	16.27	22.78	22.86	11.76	11.25	18.25	7.46	23.58	11.35	25.46	211

PEJABAT PARAF	
SEKDA	
ASISTEN II	
KADIS PERTANIAN	

BUPATI BUTON,

SAMSU UMAR ABDUL SAMIUN

LAMPIRAN XIII PERATURAN BUPATI BUTON

NOMOR : 4 TAHUN 2013

TANGGAL : 16 APRIL 2013

TENTANG : KEBUTUHAN DAN HARGA ECERAN TERTINGGI PUPUK BERSUBSIDI UNTUK SEKTOR PERTANIAN TAHUN ANGGARAN 2013

KEBUTUHAN PUPUK BERSUBSIDI UREA SEKTOR PERTANIAN
KABUPATEN BUTON TAHUN 2013

Sub Sektor : *Peternakan*

TON

No	Kecamatan	Kebutuhan Pupuk / Bulan												Jumlah
		Januari	Februari	Maret	April	Mei	Juni	Juli	Agustus	September	Oktober	November	Desember	
1	2	3	4	5	6	7	8	9	10	11	12	13	14	15
1	Pasarwajo	0.088	0.069	0.064	0.090	0.096	0.046	0.050	0.070	0.032	0.093	0.042	0.096	0.84
2	Wabula	0.059	0.046	0.043	0.060	0.064	0.031	0.034	0.047	0.022	0.062	0.028	0.064	0.56
3	Wolowa	0.049	0.039	0.036	0.050	0.054	0.026	0.028	0.039	0.018	0.052	0.024	0.054	0.47
4	Lasalimu Selatan	0.078	0.062	0.057	0.080	0.086	0.041	0.045	0.062	0.029	0.082	0.038	0.086	0.74
5	Siotapina	0.059	0.046	0.043	0.060	0.064	0.031	0.034	0.047	0.022	0.062	0.028	0.064	0.56
6	Lapandewa	0.000	0.000	0.000	0.000	0.000	0.000	0.000	0.000	0.000	0.000	0.000	0.000	0.00
7	Sampolawa	0.039	0.031	0.028	0.040	0.043	0.020	0.022	0.031	0.014	0.041	0.019	0.043	0.37
8	Lasalimu	0.069	0.054	0.050	0.070	0.075	0.036	0.039	0.055	0.025	0.072	0.033	0.075	0.65
9	Kapontori	0.176	0.139	0.128	0.180	0.193	0.092	0.101	0.140	0.065	0.185	0.085	0.193	1.68
10	Batauga	0.069	0.054	0.050	0.070	0.075	0.036	0.039	0.055	0.025	0.072	0.033	0.075	0.65
11	Siompu	0.000	0.000	0.000	0.000	0.000	0.000	0.000	0.000	0.000	0.000	0.000	0.000	0.00
12	Siompu Barat	0.000	0.000	0.000	0.000	0.000	0.000	0.000	0.000	0.000	0.000	0.000	0.000	0.00
13	Kadatua	0.000	0.000	0.000	0.000	0.000	0.000	0.000	0.000	0.000	0.000	0.000	0.000	0.00
14	Lakudo	0.098	0.077	0.071	0.100	0.107	0.051	0.056	0.078	0.036	0.103	0.047	0.107	0.93
15	Gu	0.078	0.062	0.057	0.080	0.086	0.041	0.045	0.062	0.029	0.082	0.038	0.086	0.74
16	Sangiwambulu	0.000	0.000	0.000	0.000	0.000	0.000	0.000	0.000	0.000	0.000	0.000	0.000	0.00
17	Mawasangka	0.118	0.092	0.085	0.120	0.128	0.061	0.067	0.094	0.043	0.124	0.056	0.128	1.12
18	Mawasangka Tengah	0.000	0.000	0.000	0.000	0.000	0.000	0.000	0.000	0.000	0.000	0.000	0.000	0.00
19	Mawasangka Timur	0.000	0.000	0.000	0.000	0.000	0.000	0.000	0.000	0.000	0.000	0.000	0.000	0.00
20	Talaga Raya	0.000	0.000	0.000	0.000	0.000	0.000	0.000	0.000	0.000	0.000	0.000	0.000	0.00
21	Batuatas	0.000	0.000	0.000	0.000	0.000	0.000	0.000	0.000	0.000	0.000	0.000	0.000	0.00
	<i>Jumlah</i>	0.98	0.77	0.71	1.00	1.07	0.51	0.56	0.78	0.36	1.03	0.47	1.07	9.31

PEJABAT	PARAF
SEKDA	
ASISTEN II	~
KADIS PERTANIAN	~

BUPATI BUTON,

SAMSU UMAR ABDUL SAMIUN

LAMPIRAN XIV PERATURAN BUPATI BUTON

NOMOR : 4 TAHUN 2013

TANGGAL : 16 APRIL 2013

TENTANG : KEBUTUHAN DAN HARGA ECERAN TERTINGGI PUPUK BERSUBSIDI UNTUK SEKTOR PERTANIAN TAHUN ANGGARAN 2013

KEBUTUHAN PUPUK BERSUBSIDI UREA SEKTOR PERTANIAN
KABUPATEN BUTON TAHUN 2013

Sub Sektor : Budidaya Perikanan

TON

No	Kecamatan	Kebutuhan Pupuk / Bulan												Jumlah
		Januari	Februari	Maret	April	Mei	Juni	Juli	Agustus	September	Oktober	November	Desember	
1	2	3	4	5	6	7	8	9	10	11	12	13	14	15
1	Pasarwajo	0.134	0.098	0.122	0.147	0.195	0.086	0.066	0.079	0.030	0.106	0.045	0.179	1.29
2	Wabula	0.089	0.065	0.081	0.098	0.130	0.057	0.044	0.053	0.020	0.071	0.030	0.119	0.86
3	Wolowa	0.075	0.055	0.068	0.082	0.109	0.048	0.037	0.044	0.017	0.059	0.025	0.100	0.71
4	Lasalimu Selatan	0.119	0.087	0.108	0.130	0.174	0.076	0.058	0.070	0.026	0.094	0.040	0.159	1.14
5	Siotapina	0.089	0.065	0.081	0.098	0.130	0.057	0.044	0.053	0.020	0.071	0.030	0.119	0.86
6	Lapandewa	0.000	0.000	0.000	0.000	0.000	0.000	0.000	0.000	0.000	0.000	0.000	0.000	0.00
7	Sampolawa	0.060	0.044	0.054	0.065	0.087	0.038	0.029	0.035	0.013	0.047	0.020	0.080	0.57
8	Lasalimu	0.104	0.076	0.095	0.114	0.152	0.067	0.051	0.062	0.023	0.083	0.035	0.139	1.00
9	Kapontori	0.268	0.196	0.243	0.293	0.391	0.171	0.131	0.158	0.059	0.212	0.090	0.358	2.57
10	Batauga	0.104	0.076	0.095	0.114	0.152	0.067	0.051	0.062	0.023	0.083	0.035	0.139	1.00
11	Siompu	0.000	0.000	0.000	0.000	0.000	0.000	0.000	0.000	0.000	0.000	0.000	0.000	0.00
12	Siompu Barat	0.000	0.000	0.000	0.000	0.000	0.000	0.000	0.000	0.000	0.000	0.000	0.000	0.00
13	Kadatua	0.000	0.000	0.000	0.000	0.000	0.000	0.000	0.000	0.000	0.000	0.000	0.000	0.00
14	Lakudo	0.149	0.109	0.135	0.163	0.217	0.095	0.073	0.088	0.033	0.118	0.050	0.199	1.43
15	Gu	0.119	0.087	0.108	0.130	0.174	0.076	0.058	0.070	0.026	0.094	0.040	0.159	1.14
16	Sangiawambulu	0.000	0.000	0.000	0.000	0.000	0.000	0.000	0.000	0.000	0.000	0.000	0.000	0.00
17	Mawasangka	0.179	0.131	0.162	0.196	0.260	0.114	0.088	0.106	0.040	0.142	0.060	0.239	1.71
18	Mawasangka Tengah	0.000	0.000	0.000	0.000	0.000	0.000	0.000	0.000	0.000	0.000	0.000	0.000	0.00
19	Mawasangka Timur	0.000	0.000	0.000	0.000	0.000	0.000	0.000	0.000	0.000	0.000	0.000	0.000	0.00
20	Talaga Raya	0.000	0.000	0.000	0.000	0.000	0.000	0.000	0.000	0.000	0.000	0.000	0.000	0.00
21	Batuatas	0.000	0.000	0.000	0.000	0.000	0.000	0.000	0.000	0.000	0.000	0.000	0.000	0.00
	Jumlah	1.49	1.09	1.35	1.63	2.17	0.95	0.73	0.88	0.33	1.18	0.5	1.99	14.29

PEJABAT	PARAF
SEKDA	
ASISTEN II	Σ
KADIS PERTANIAN	Σ

BUPATI BUTON,

SAMSU UMAR ABDUL SAMIUN

**KEBUTUHAN PUPUK BERSUBSIDI SP-36 SEKTOR PERTANIAN
KABUPATEN BUTON TAHUN 2013**

TON

No	Kecamatan	Kebutuhan Pupuk / Bulan												Jumlah
		Januari	Februari	Maret	April	Mei	Juni	Juli	Agustus	September	Oktober	November	Desember	
1	2	3	4	5	6	7	8	9	10	11	12	13	14	15
1	Pasarwajo	0.379	0.414	0.414	0.432	0.373	0.342	0.290	0.262	0.298	0.372	0.448	0.396	4.42
2	Wabula	0.095	0.103	0.104	0.108	0.093	0.086	0.073	0.066	0.074	0.093	0.112	0.099	1.11
3	Wolowa	0.237	0.258	0.259	0.270	0.233	0.214	0.182	0.164	0.186	0.232	0.280	0.247	2.76
4	Lasalimu Selatan	2.846	3.101	3.105	3.236	2.801	2.569	2.178	1.966	2.232	2.788	3.361	2.968	33.15
5	Siotapina	0.711	0.775	0.776	0.809	0.700	0.642	0.545	0.491	0.558	0.697	0.840	0.742	8.29
6	Lapandewa	0.166	0.181	0.181	0.189	0.163	0.150	0.127	0.115	0.130	0.163	0.196	0.173	1.93
7	Sampolawa	0.277	0.302	0.302	0.315	0.272	0.250	0.212	0.191	0.217	0.271	0.327	0.289	3.22
8	Lasalimu	2.055	2.240	2.243	2.337	2.023	1.855	1.573	1.420	1.612	2.014	2.427	2.144	23.94
9	Kapontori	3.320	3.618	3.623	3.776	3.268	2.997	2.541	2.293	2.604	3.253	3.921	3.463	38.68
10	Batauga	0.791	0.862	0.863	0.899	0.778	0.714	0.605	0.546	0.620	0.775	0.934	0.825	9.21
11	Siompu	0.016	0.017	0.017	0.018	0.016	0.014	0.012	0.011	0.012	0.015	0.019	0.016	0.18
12	Siompu Barat	0.016	0.017	0.017	0.018	0.016	0.014	0.012	0.011	0.012	0.015	0.019	0.016	0.18
13	Kadatua	0.000	0.000	0.000	0.000	0.000	0.000	0.000	0.000	0.000	0.000	0.000	0.000	0.00
14	Lakudo	1.423	1.551	1.553	1.618	1.400	1.284	1.089	0.983	1.116	1.394	1.680	1.484	16.58
15	Gu	0.791	0.862	0.863	0.899	0.778	0.714	0.605	0.546	0.620	0.775	0.934	0.825	9.21
16	Sangiawambulu	0.000	0.000	0.000	0.000	0.000	0.000	0.000	0.000	0.000	0.000	0.000	0.000	0.00
17	Mawasangka	1.739	1.895	1.898	1.978	1.712	1.570	1.331	1.201	1.364	1.704	2.054	1.814	20.26
18	Mawasangka Tengah	0.237	0.258	0.259	0.270	0.233	0.214	0.182	0.164	0.186	0.232	0.280	0.247	2.76
19	Mawasangka Timur	0.632	0.689	0.690	0.719	0.622	0.571	0.484	0.437	0.496	0.620	0.747	0.660	7.37
20	Talaga Raya	0.079	0.086	0.086	0.090	0.078	0.071	0.061	0.055	0.062	0.077	0.093	0.082	0.92
21	Batuatas	0.000	0.000	0.000	0.000	0.000	0.000	0.000	0.000	0.000	0.000	0.000	0.000	0.00
	Jumlah	15.81	17.23	17.25	17.98	15.56	14.27	12.10	10.92	12.40	15.49	18.67	16.49	184.17

PEJABAT	PARAF
SEKDA	
ASISTEN II	Σ
KADIS PERTANIAN	W

BUPATI BUTON,



SAMSU UMAR ABDUL SAMIUN

LAMPIRAN XVI PERATURAN BUPATI BUTON
 NOMOR : 4 TAHUN 2013
 TANGGAL : 16 APRIL 2013
 TENTANG : KEBUTUHAN DAN HARGA ECERAN TERTINGGI PUPUK BERSUBSIDI UNTUK SEKTOR PERTANIAN TAHUN ANGGARAN 2013


KEBUTUHAN PUPUK BERSUBSIDI SP-36 SEKTOR PERTANIAN
 KABUPATEN BUTON TAHUN 2013

Sub Sektor : Tanaman Pangan

TON

No	Kecamatan	Kebutuhan Pupuk / Bulan												Jumlah
		Januari	Februari	Maret	April	Mei	Juni	Juli	Agustus	September	Oktober	November	Desember	
1	2	3	4	5	6	7	8	9	10	11	12	13	14	15
1	Pasarwajo	0.235	0.256	0.256	0.267	0.234	0.213	0.181	0.163	0.183	0.229	0.277	0.242	2.73
2	Wabula	0.000	0.000	0.000	0.000	0.000	0.000	0.000	0.000	0.000	0.000	0.000	0.000	0.00
3	Wolowa	0.094	0.102	0.102	0.107	0.094	0.085	0.072	0.065	0.073	0.092	0.111	0.097	1.09
4	Lasalimu Selatan	1.173	1.280	1.278	1.333	1.170	1.063	0.903	0.815	0.913	1.145	1.385	1.208	13.66
5	Siotapina	0.516	0.563	0.562	0.586	0.515	0.468	0.397	0.359	0.402	0.504	0.609	0.531	6.01
6	Lapandewa	0.094	0.102	0.102	0.107	0.094	0.085	0.072	0.065	0.073	0.092	0.111	0.097	1.09
7	Sampolawa	0.094	0.102	0.102	0.107	0.094	0.085	0.072	0.065	0.073	0.092	0.111	0.097	1.09
8	Lasalimu	0.938	1.024	1.022	1.066	0.936	0.850	0.722	0.652	0.730	0.916	1.108	0.966	10.93
9	Kapontori	1.266	1.382	1.380	1.439	1.264	1.148	0.975	0.880	0.986	1.237	1.496	1.304	14.76
10	Batauga	0.094	0.102	0.102	0.107	0.094	0.085	0.072	0.065	0.073	0.092	0.111	0.097	1.09
11	Siompu	0.005	0.005	0.005	0.005	0.005	0.004	0.004	0.003	0.004	0.005	0.006	0.005	0.05
12	Siompu Barat	0.005	0.005	0.005	0.005	0.005	0.004	0.004	0.003	0.004	0.005	0.006	0.005	0.05
13	Kadatua	0.000	0.000	0.000	0.000	0.000	0.000	0.000	0.000	0.000	0.000	0.000	0.000	0.00
14	Lakudo	0.033	0.036	0.036	0.037	0.033	0.030	0.025	0.023	0.026	0.032	0.039	0.034	0.38
15	Gu	0.028	0.031	0.031	0.032	0.028	0.026	0.022	0.020	0.022	0.027	0.033	0.029	0.33
16	Sangiawambulu	0.000	0.000	0.000	0.000	0.000	0.000	0.000	0.000	0.000	0.000	0.000	0.000	0.00
17	Mawasangka	0.094	0.102	0.102	0.107	0.094	0.085	0.072	0.065	0.073	0.092	0.111	0.097	1.09
18	Mawasangka Tengah	0.012	0.013	0.013	0.013	0.012	0.011	0.009	0.008	0.009	0.011	0.014	0.012	0.14
19	Mawasangka Timur	0.012	0.013	0.013	0.013	0.012	0.011	0.009	0.008	0.009	0.011	0.014	0.012	0.14
20	Talaga Raya	0.000	0.000	0.000	0.000	0.000	0.000	0.000	0.000	0.000	0.000	0.000	0.000	0.00
21	Batuatas	0.000	0.000	0.000	0.000	0.000	0.000	0.000	0.000	0.000	0.000	0.000	0.000	0.00
	Jumlah	4.69	5.12	5.11	5.33	4.68	4.25	3.61	3.26	3.65	4.58	5.54	4.83	54.65

PEJABAT	PARAF
SEKDA	
ASISTEN II	
KADIS PERTANIAN	

BUPATI BUTON,

 SAMSU UMAR ABDUL SAMIUN

LAMPIRAN XVII PERATURAN BUPATI BUTON

NOMOR : 9 TAHUN 2013

TANGGAL : 16 APRIL 2013

TENTANG : KEBUTUHAN DAN HARGA ECERAN TERTINGGI PUPUK BERSUBSIDI UNTUK SEKTOR PERTANIAN TAHUN ANGGARAN 2013

KEBUTUHAN PUPUK BERSUBSIDI SP-36 SEKTOR PERTANIAN
KABUPATEN BUTON TAHUN 2013


Sub Sektor : Hortikultura

TON

No	Kecamatan	Kebutuhan Pupuk / Bulan												Jumlah
		Januari	Februari	Maret	April	Mei	Juni	Juli	Agustus	September	Oktober	November	Desember	
1	2	3	4	5	6	7	8	9	10	11	12	13	14	15
1	Pasarwajo	0.017	0.019	0.018	0.019	0.017	0.016	0.013	0.012	0.013	0.017	0.020	0.018	0.200
2	Wabula	0.000	0.000	0.000	0.000	0.000	0.000	0.000	0.000	0.000	0.000	0.000	0.000	0.000
3	Wolowa		0.000	0.000	0.000	0.000	0.000	0.000	0.000	0.000	0.000	0.000	0.000	0.000
4	Lasalimu Selatan	0.021	0.024	0.023	0.024	0.022	0.020	0.017	0.015	0.017	0.021	0.025	0.023	0.250
5	Siotapina	0.008	0.010	0.009	0.010	0.009	0.008	0.007	0.006	0.007	0.008	0.010	0.009	0.100
6	Lapandewa	0.025	0.029	0.028	0.029	0.026	0.024	0.020	0.018	0.020	0.025	0.030	0.028	0.300
7	Sampolawa	0.021	0.024	0.023	0.024	0.022	0.020	0.017	0.015	0.017	0.021	0.025	0.023	0.250
8	Lasalimu	0.025	0.029	0.028	0.029	0.026	0.024	0.020	0.018	0.020	0.025	0.030	0.028	0.300
9	Kapontori	0.063	0.072	0.069	0.072	0.066	0.059	0.050	0.044	0.050	0.063	0.075	0.069	0.750
10	Batauga	0.013	0.014	0.014	0.014	0.013	0.012	0.010	0.009	0.010	0.013	0.015	0.014	0.150
11	Siompu	0.000	0.000	0.000	0.000	0.000	0.000	0.000	0.000	0.000	0.000	0.000	0.000	0.000
12	Siompu Barat	0.000	0.000	0.000	0.000	0.000	0.000	0.000	0.000	0.000	0.000	0.000	0.000	0.000
13	Kadatua	0.000	0.000	0.000	0.000	0.000	0.000	0.000	0.000	0.000	0.000	0.000	0.000	0.000
14	Lakudo	0.000	0.000	0.000	0.000	0.000	0.000	0.000	0.000	0.000	0.000	0.000	0.000	0.000
15	Gu	0.000	0.000	0.000	0.000	0.000	0.000	0.000	0.000	0.000	0.000	0.000	0.000	0.000
16	Sangiawambulu	0.000	0.000	0.000	0.000	0.000	0.000	0.000	0.000	0.000	0.000	0.000	0.000	0.000
17	Mawasangka	0.008	0.010	0.009	0.010	0.009	0.008	0.007	0.006	0.007	0.008	0.010	0.009	0.100
18	Mawasangka Tengah	0.000	0.000	0.000	0.000	0.000	0.000	0.000	0.000	0.000	0.000	0.000	0.000	0.000
19	Mawasangka Timur	0.000	0.000	0.000	0.000	0.000	0.000	0.000	0.000	0.000	0.000	0.000	0.000	0.000
20	Talaga Raya	0.000	0.000	0.000	0.000	0.000	0.000	0.000	0.000	0.000	0.000	0.000	0.000	0.000
21	Batuatas	0.000	0.000	0.000	0.000	0.000	0.000	0.000	0.000	0.000	0.000	0.000	0.000	0.000
	Jumlah	0.20	0.23	0.22	0.23	0.21	0.19	0.16	0.14	0.16	0.20	0.24	0.22	2.40

PEJABAT	PARAF
SEKDA	
ASISTEN II	
KADIS PERTANIAN	

BUPATI BUTON,



SAMSU UMAR ABDUL SAMIUN

LAMPIRAN XVIII PERATURAN BUPATI BUTON

NOMOR : 4 TAHUN 2013

TANGGAL : 16 APRIL 2013

TENTANG : KEBUTUHAN DAN HARGA ECERAN TERTINGGI PUPUK BERSUBSIDI UNTUK SEKTOR PERTANIAN TAHUN ANGGARAN 2013

KEBUTUHAN PUPUK BERSUBSIDI SP-36 SEKTOR PERTANIAN
KABUPATEN BUTON TAHUN 2013

Sub Sektor : Perkebunan

TON

No	Kecamatan	Kebutuhan Pupuk / Bulan												Jumlah
		Januari	Februari	Maret	April	Mei	Juni	Juli	Agustus	September	Oktober	November	Desember	
1	2	3	4	5	6	7	8	9	10	11	12	13	14	15
1	Pasarwajo	0.793	0.870	0.875	0.903	0.772	0.721	0.615	0.551	0.621	0.777	0.938	0.837	9.273
2	Wabula	0.200	0.220	0.221	0.228	0.195	0.182	0.155	0.139	0.157	0.196	0.237	0.211	2.341
3	Wolowa	0.060	0.066	0.066	0.068	0.058	0.055	0.047	0.042	0.047	0.059	0.071	0.063	0.702
4	Lasalimu Selatan	0.525	0.576	0.579	0.598	0.511	0.477	0.407	0.365	0.411	0.514	0.621	0.554	6.138
5	Siotapina	0.319	0.350	0.351	0.363	0.310	0.290	0.247	0.221	0.250	0.312	0.377	0.336	3.726
6	Lapandewa	0.140	0.154	0.155	0.160	0.136	0.127	0.109	0.097	0.110	0.137	0.166	0.148	1.639
7	Sampolawa	0.249	0.273	0.275	0.283	0.242	0.226	0.193	0.173	0.195	0.244	0.295	0.263	2.911
8	Lasalimu	0.523	0.574	0.577	0.596	0.509	0.475	0.406	0.364	0.410	0.513	0.619	0.552	6.118
9	Kapontori	0.206	0.226	0.228	0.235	0.201	0.187	0.160	0.143	0.162	0.202	0.244	0.218	2.412
10	Batauga	0.963	1.056	1.062	1.096	0.937	0.875	0.747	0.669	0.754	0.943	1.139	1.016	11.258
11	Siompu	0.000	0.000	0.000	0.000	0.000	0.000	0.000	0.000	0.000	0.000	0.000	0.000	0.000
12	Siompu Barat	0.000	0.000	0.000	0.000	0.000	0.000	0.000	0.000	0.000	0.000	0.000	0.000	0.000
13	Kadatua	0.000	0.000	0.000	0.000	0.000	0.000	0.000	0.000	0.000	0.000	0.000	0.000	0.000
14	Lakudo	1.279	1.403	1.410	1.456	1.244	1.162	0.992	0.889	1.002	1.253	1.513	1.350	14.953
15	Gu	0.827	0.906	0.911	0.940	0.804	0.751	0.641	0.574	0.647	0.809	0.977	0.872	9.660
16	Sangiawambulu	0.000	0.000	0.000	0.000	0.000	0.000	0.000	0.000	0.000	0.000	0.000	0.000	0.000
17	Mawasangka	1.590	1.743	1.752	1.809	1.546	1.444	1.232	1.104	1.245	1.557	1.880	1.677	18.577
18	Mawasangka Tengah	0.726	0.796	0.800	0.826	0.706	0.659	0.562	0.504	0.568	0.711	0.858	0.766	8.479
19	Mawasangka Timur	0.253	0.277	0.278	0.287	0.246	0.229	0.196	0.175	0.198	0.247	0.299	0.267	2.962
20	Talaga Rava	0.057	0.062	0.062	0.064	0.055	0.051	0.044	0.039	0.044	0.055	0.067	0.060	0.662
21	Batuatas	0.000	0.000	0.000	0.000	0.000	0.000	0.000	0.000	0.000	0.000	0.000	0.000	0.000
	Jumlah	8.71	9.55	9.60	9.91	8.47	7.91	6.75	6.05	6.82	8.53	10.30	9.19	101.80

PEJABAT	PARAF
SEKDA	
ASISTEN II	
KADUS PERTANIAN	

BUPATI BUTON,



SAMSU UMAR ABDUL SAMIUN

LAMPIRAN XIX

PERATURAN BUPATI BUTON

NOMOR : 9 TAHUN 2013

TANGGAL : 16 APRIL 2013

TENTANG : KEBUTUHAN DAN HARGA ECERAN TERTINGGI PUPUK BERSUBSIDI UNTUK SEKTOR PERTANIAN TAHUN ANGGARAN 2013

**KEBUTUHAN PUPUK BERSUBSIDI SP-36 SEKTOR PERTANIAN
KABUPATEN BUTON TAHUN 2013**

Sub Sektor : *Peternakan*

TON

No	Kecamatan	Kebutuhan Pupuk / Bulan												Jumlah
		Januari	Februari	Maret	April	Mei	Juni	Juli	Agustus	September	Oktober	November	Desember	
1	2	3	4	5	6	7	8	9	10	11	12	13	14	15
1	Pasarwajo	0.088	0.088	0.088	0.103	0.088	0.074	0.059	0.057	0.074	0.088	0.103	0.088	0.997
2	Wabula	0.059	0.059	0.059	0.068	0.059	0.049	0.039	0.038	0.049	0.059	0.068	0.059	0.665
3	Wolowa	0.049	0.049	0.049	0.057	0.049	0.041	0.033	0.032	0.041	0.049	0.057	0.049	0.554
4	Lasalimu Selatan	0.078	0.078	0.078	0.091	0.078	0.066	0.052	0.050	0.066	0.078	0.091	0.078	0.886
5	Siotapina	0.059	0.059	0.059	0.068	0.059	0.049	0.039	0.038	0.049	0.059	0.068	0.059	0.665
6	Lapandewa	0.000	0.000	0.000	0.000	0.000	0.000	0.000	0.000	0.000	0.000	0.000	0.000	0.000
7	Sampolawa	0.039	0.039	0.039	0.046	0.039	0.033	0.026	0.025	0.033	0.039	0.046	0.039	0.443
8	Lasalimu	0.069	0.069	0.069	0.080	0.069	0.057	0.046	0.044	0.057	0.069	0.080	0.069	0.776
9	Kapontori	0.176	0.176	0.176	0.205	0.176	0.148	0.117	0.113	0.148	0.176	0.205	0.176	1.994
10	Batauga	0.069	0.069	0.069	0.080	0.069	0.057	0.046	0.044	0.057	0.069	0.080	0.069	0.776
11	Siompu	0.000	0.000	0.000	0.000	0.000	0.000	0.000	0.000	0.000	0.000	0.000	0.000	0.000
12	Siompu Barat	0.000	0.000	0.000	0.000	0.000	0.000	0.000	0.000	0.000	0.000	0.000	0.000	0.000
13	Kadatua	0.000	0.000	0.000	0.000	0.000	0.000	0.000	0.000	0.000	0.000	0.000	0.000	0.000
14	Lakudo	0.098	0.098	0.098	0.114	0.098	0.082	0.065	0.063	0.082	0.098	0.114	0.098	1.108
15	Gu	0.078	0.078	0.078	0.091	0.078	0.066	0.052	0.050	0.066	0.078	0.091	0.078	0.886
16	Sangiawambulu	0.000	0.000	0.000	0.000	0.000	0.000	0.000	0.000	0.000	0.000	0.000	0.000	0.000
17	Mawasangka	0.118	0.118	0.118	0.137	0.118	0.098	0.078	0.076	0.098	0.118	0.137	0.118	1.330
18	Mawasangka Tengah	0.000	0.000	0.000	0.000	0.000	0.000	0.000	0.000	0.000	0.000	0.000	0.000	0.000
19	Mawasangka Timur	0.000	0.000	0.000	0.000	0.000	0.000	0.000	0.000	0.000	0.000	0.000	0.000	0.000
20	Talaga Rava	0.000	0.000	0.000	0.000	0.000	0.000	0.000	0.000	0.000	0.000	0.000	0.000	0.000
21	Batuatas	0.000	0.000	0.000	0.000	0.000	0.000	0.000	0.000	0.000	0.000	0.000	0.000	0.000
	Jumlah	0.98	0.98	0.98	1.14	0.98	0.82	0.65	0.63	0.82	0.98	1.14	0.98	11.08

PEJABAT	PARAF
SEKDA	
ASISTEN II	5
KADIS PERTANIAN	h

BUPATI BUTON,



SAMSU UMAR ABDUL SAMIUN

LAMPIRAN XX

PERATURAN BUPATI BUTON

NOMOR : 4 TAHUN 2013

TANGGAL : 16 APRIL 2013

TENTANG : KEBUTUHAN DAN HARGA ECERAN TERTINGGI PUPUK BERSUBSIDI UNTUK SEKTOR PERTANIAN TAHUN ANGGARAN 2013

**KEBUTUHAN PUPUK BERSUBSIDI SP-36 SEKTOR PERTANIAN
KABUPATEN BUTON TAHUN 2013**

Sub Sektor : *Budidaya Perikanan*

TON

No	Kecamatan	Kebutuhan Pupuk / Bulan												Jumlah
		Januari	Februari	Maret	April	Mei	Juni	Juli	Agustus	September	Oktober	November	Desember	
1	2	3	4	5	6	7	8	9	10	11	12	13	14	15
1	Pasarwajo	0.111	0.121	0.120	0.123	0.111	0.100	0.084	0.075	0.086	0.107	0.130	0.115	1.281
2	Wabula	0.074	0.080	0.080	0.082	0.074	0.067	0.056	0.050	0.057	0.071	0.086	0.077	0.854
3	Wolowa	0.062	0.067	0.067	0.069	0.062	0.056	0.047	0.042	0.048	0.060	0.072	0.064	0.712
4	Lasalimu Selatan	0.098	0.107	0.106	0.110	0.098	0.089	0.074	0.066	0.076	0.095	0.115	0.102	1.138
5	Siotapina	0.074	0.080	0.080	0.082	0.074	0.067	0.056	0.050	0.057	0.071	0.086	0.077	0.854
6	Lapandewa	0.000	0.000	0.000	0.000	0.000	0.000	0.000	0.000	0.000	0.000	0.000	0.000	0.000
7	Sampolawa	0.049	0.054	0.053	0.055	0.049	0.044	0.037	0.033	0.038	0.048	0.058	0.051	0.569
8	Lasalimu	0.086	0.094	0.093	0.096	0.086	0.078	0.065	0.058	0.067	0.083	0.101	0.090	0.996
9	Kapontori	0.221	0.241	0.239	0.247	0.221	0.200	0.167	0.149	0.171	0.214	0.259	0.230	2.561
10	Batauga	0.086	0.094	0.093	0.096	0.086	0.078	0.065	0.058	0.067	0.083	0.101	0.090	0.996
11	Siompu	0.000	0.000	0.000	0.000	0.000	0.000	0.000	0.000	0.000	0.000	0.000	0.000	0.000
12	Siompu Barat	0.000	0.000	0.000	0.000	0.000	0.000	0.000	0.000	0.000	0.000	0.000	0.000	0.000
13	Kadatua	0.000	0.000	0.000	0.000	0.000	0.000	0.000	0.000	0.000	0.000	0.000	0.000	0.000
14	Lakudo	0.123	0.134	0.133	0.137	0.123	0.111	0.093	0.083	0.095	0.119	0.144	0.128	1.423
15	Gu	0.098	0.107	0.106	0.110	0.098	0.089	0.074	0.066	0.076	0.095	0.115	0.102	1.138
16	Sangiawambulu	0.000	0.000	0.000	0.000	0.000	0.000	0.000	0.000	0.000	0.000	0.000	0.000	0.000
17	Mawasangka	0.148	0.161	0.160	0.164	0.148	0.133	0.112	0.100	0.114	0.143	0.173	0.154	1.708
18	Mawasangka Tengah	0.000	0.000	0.000	0.000	0.000	0.000	0.000	0.000	0.000	0.000	0.000	0.000	0.000
19	Mawasangka Timur	0.000	0.000	0.000	0.000	0.000	0.000	0.000	0.000	0.000	0.000	0.000	0.000	0.000
20	Talaga Raya	0.000	0.000	0.000	0.000	0.000	0.000	0.000	0.000	0.000	0.000	0.000	0.000	0.000
21	Batuatas	0.000	0.000	0.000	0.000	0.000	0.000	0.000	0.000	0.000	0.000	0.000	0.000	0.000
	<i>Jumlah</i>	1.23	1.34	1.33	1.37	1.23	1.11	0.93	0.83	0.95	1.19	1.44	1.28	14.23

PEJABAT PARAF	
SEKDA	
ASISTEN I	5
KADIS PERTANIAN	h

BUPATI BUTON,




SAMSU UMAR ABDUL SAMIUN

**KEBUTUHAN PUPUK BERSUBSIDI ZA SEKTOR PERTANIAN
KABUPATEN BUTON TAHUN 2013**

No	Kecamatan	Kebutuhan Pupuk / Bulan												Jumlah
		Januari	Februari	Maret	April	Mei	Juni	Juli	Agustus	September	Oktober	November	Desember	
1	2	3	4	5	6	7	8	9	10	11	12	13	14	15
1	Pasarwajo	0.400	0.367	0.364	0.405	0.368	0.339	0.337	0.326	0.337	0.345	0.381	0.387	4.355
2	Wabula	0.100	0.092	0.091	0.101	0.092	0.085	0.084	0.081	0.084	0.086	0.095	0.097	1.089
3	Wolowa	0.250	0.230	0.227	0.253	0.230	0.212	0.210	0.204	0.210	0.216	0.238	0.242	2.722
4	Lasalimu Selatan	3.001	2.754	2.729	3.037	2.758	2.545	2.525	2.443	2.525	2.587	2.858	2.900	32.661
5	Siotapina	0.750	0.689	0.682	0.759	0.689	0.636	0.631	0.611	0.631	0.647	0.715	0.725	8.165
6	Lapandewa	0.175	0.161	0.159	0.177	0.161	0.148	0.147	0.142	0.147	0.151	0.167	0.169	1.905
7	Sampolawa	0.292	0.268	0.265	0.295	0.268	0.247	0.246	0.237	0.246	0.251	0.278	0.282	3.175
8	Lasalimu	2.167	1.989	1.971	2.193	1.992	1.838	1.824	1.764	1.824	1.868	2.064	2.094	23.589
9	Kapontori	3.501	3.213	3.184	3.543	3.217	2.969	2.946	2.850	2.946	3.018	3.335	3.383	38.105
10	Batauga	0.834	0.765	0.758	0.844	0.766	0.707	0.702	0.679	0.702	0.719	0.794	0.806	9.073
11	Siompu	0.017	0.015	0.015	0.017	0.015	0.014	0.014	0.014	0.014	0.014	0.016	0.016	0.181
12	Siompu Barat	0.017	0.015	0.015	0.017	0.015	0.014	0.014	0.014	0.014	0.014	0.016	0.016	0.181
13	Kadatua	0.000	0.000	0.000	0.000	0.000	0.000	0.000	0.000	0.000	0.000	0.000	0.000	0.000
14	Lakudo	1.500	1.377	1.364	1.518	1.379	1.273	1.263	1.221	1.263	1.293	1.429	1.450	16.331
15	Gu	0.834	0.765	0.758	0.844	0.766	0.707	0.702	0.679	0.702	0.719	0.794	0.806	9.073
16	Sangiawambulu	0.000	0.000	0.000	0.000	0.000	0.000	0.000	0.000	0.000	0.000	0.000	0.000	0.000
17	Mawasangka	1.834	1.683	1.668	1.856	1.685	1.555	1.543	1.493	1.543	1.581	1.747	1.772	19.960
18	Mawasangka Tengah	0.250	0.230	0.227	0.253	0.230	0.212	0.210	0.204	0.210	0.216	0.238	0.242	2.722
19	Mawasangka Timur	0.667	0.612	0.606	0.675	0.613	0.566	0.561	0.543	0.561	0.575	0.635	0.644	7.258
20	Talaga Raya	0.083	0.077	0.076	0.084	0.077	0.071	0.070	0.068	0.070	0.072	0.079	0.081	0.907
21	Batuatas	0.000	0.000	0.000	0.000	0.000	0.000	0.000	0.000	0.000	0.000	0.000	0.000	0.000
	<i>Jumlah</i>	16.67	15.30	15.16	16.87	15.32	14.14	14.03	13.57	14.03	14.37	15.88	16.11	181.45

PEJABAT	PARAF
SEKDA	
ASISTEN II	
KADIS PERTANIAN	

BUPATI BUTON,


SAMSU UMAR ABDUL SAMIUN

LAMPIRAN XXII PERATURAN BUPATI BUTON

NOMOR : 4 TAHUN 2013

TANGGAL : 16 APRIL 2013

TENTANG : KEBUTUHAN DAN HARGA ECERAN TERTINGGI PUPUK BERSUBSIDI UNTUK SEKTOR PERTANIAN TAHUN ANGGARAN 2013

KEBUTUHAN PUPUK BERSUBSIDI ZA SEKTOR PERTANIAN
KABUPATEN BUTON TAHUN 2013

Sub Sektor : Tanaman Pangan

TON

No	Kecamatan	Kebutuhan Pupuk / Bulan												Jumlah
		Januari	Februari	Maret	April	Mei	Juni	Juli	Agustus	September	Oktober	November	Desember	
1	2	3	4	5	6	7	8	9	10	11	12	13	14	15
1	Pasarwajo	0.173	0.160	0.158	0.178	0.160	0.149	0.146	0.143	0.148	0.153	0.168	0.170	1.904
2	Wabula	0.000	0.000	0.000	0.000	0.000	0.000	0.000	0.000	0.000	0.000	0.000	0.000	0.000
3	Wolowa	0.069	0.064	0.063	0.071	0.064	0.059	0.058	0.057	0.059	0.061	0.067	0.068	0.762
4	Lasalimu Selatan	0.865	0.800	0.790	0.888	0.800	0.743	0.730	0.713	0.740	0.765	0.840	0.848	9.520
5	Siotapina	0.381	0.352	0.348	0.391	0.352	0.327	0.321	0.314	0.326	0.337	0.370	0.373	4.189
6	Lapandewa	0.069	0.064	0.063	0.071	0.064	0.059	0.058	0.057	0.059	0.061	0.067	0.068	0.762
7	Sampolawa	0.069	0.064	0.063	0.071	0.064	0.059	0.058	0.057	0.059	0.061	0.067	0.068	0.762
8	Lasalimu	0.692	0.640	0.632	0.710	0.640	0.594	0.584	0.570	0.592	0.612	0.672	0.678	7.616
9	Kapontori	0.934	0.864	0.853	0.959	0.864	0.802	0.788	0.770	0.799	0.826	0.907	0.915	10.282
10	Batauga	0.069	0.064	0.063	0.071	0.064	0.059	0.058	0.057	0.059	0.061	0.067	0.068	0.762
11	Siompu	0.003	0.003	0.003	0.004	0.003	0.003	0.003	0.003	0.003	0.003	0.003	0.003	0.038
12	Siompu Barat	0.003	0.003	0.003	0.004	0.003	0.003	0.003	0.003	0.003	0.003	0.003	0.003	0.038
13	Kadatua	0.000	0.000	0.000	0.000	0.000	0.000	0.000	0.000	0.000	0.000	0.000	0.000	0.000
14	Lakudo	0.024	0.022	0.022	0.025	0.022	0.021	0.020	0.020	0.021	0.021	0.024	0.024	0.267
15	Gu	0.021	0.019	0.019	0.021	0.019	0.018	0.018	0.017	0.018	0.018	0.020	0.020	0.228
16	Sangiawambulu	0.000	0.000	0.000	0.000	0.000	0.000	0.000	0.000	0.000	0.000	0.000	0.000	0.000
17	Mawasangka	0.069	0.064	0.063	0.071	0.064	0.059	0.058	0.057	0.059	0.061	0.067	0.068	0.762
18	Mawasangka Tengah	0.009	0.008	0.008	0.009	0.008	0.007	0.007	0.007	0.007	0.008	0.008	0.008	0.095
19	Mawasangka Timur	0.009	0.008	0.008	0.009	0.008	0.007	0.007	0.007	0.007	0.008	0.008	0.008	0.095
20	Talaga Raya	0.000	0.000	0.000	0.000	0.000	0.000	0.000	0.000	0.000	0.000	0.000	0.000	0.000
21	Batuatas	0.000	0.000	0.000	0.000	0.000	0.000	0.000	0.000	0.000	0.000	0.000	0.000	0.000
	Jumlah	3.46	3.20	3.16	3.55	3.20	2.97	2.92	2.85	2.96	3.06	3.36	3.39	38.08

PEJABAT	PARAF
SEKDA	
ASISTEN II	~
KADIS PERTANIAN	~

BUPATI BUTON,



SAMSU UMAR ABDUL SAMIUN

LAMPIRAN XXIII PERATURAN BUPATI BUTON

NOMOR : 4 TAHUN 2013

TANGGAL : 16 APRIL 2013

TENTANG : KEBUTUHAN DAN HARGA ECERAN TERTINGGI PUPUK BERSUBSIDI UNTUK SEKTOR PERTANIAN TAHUN ANGGARAN 2013

KEBUTUHAN PUPUK BERSUBSIDI ZA SEKTOR PERTANIAN
KABUPATEN BUTON TAHUN 2013

Sub Sektor : Hortikultura

TON

No	Kecamatan	Kebutuhan Pupuk / Bulan												Jumlah
		Januari	Februari	Maret	April	Mei	Juni	Juli	Agustus	September	Oktober	November	Desember	
1	2	3	4	5	6	7	8	9	10	11	12	13	14	15
1	Pasarwajo	0.028	0.025	0.025	0.028	0.025	0.024	0.024	0.022	0.023	0.024	0.027	0.027	0.300
2	Wabula	0.000	0.000	0.000	0.000	0.000	0.000	0.000	0.000	0.000	0.000	0.000	0.000	0.000
3	Wolowa	0.000	0.000	0.000	0.000	0.000	0.000	0.000	0.000	0.000	0.000	0.000	0.000	0.000
4	Lasalimu Selatan	0.028	0.025	0.025	0.028	0.025	0.024	0.024	0.022	0.023	0.024	0.027	0.027	0.300
5	Siotapina	0.013	0.012	0.012	0.013	0.012	0.011	0.011	0.010	0.011	0.011	0.012	0.012	0.140
6	Lapandewa	0.037	0.033	0.033	0.037	0.033	0.032	0.032	0.029	0.031	0.032	0.036	0.036	0.400
7	Sampolawa	0.026	0.023	0.023	0.026	0.023	0.022	0.022	0.021	0.021	0.022	0.025	0.025	0.280
8	Lasalimu	0.037	0.033	0.033	0.037	0.033	0.032	0.032	0.029	0.031	0.032	0.036	0.036	0.400
9	Kapontori	0.105	0.094	0.094	0.105	0.094	0.091	0.091	0.084	0.087	0.091	0.101	0.101	1.140
10	Batauga	0.018	0.017	0.017	0.018	0.017	0.016	0.016	0.015	0.015	0.016	0.018	0.018	0.200
11	Siompu	0.000	0.000	0.000	0.000	0.000	0.000	0.000	0.000	0.000	0.000	0.000	0.000	0.000
12	Siompu Barat	0.000	0.000	0.000	0.000	0.000	0.000	0.000	0.000	0.000	0.000	0.000	0.000	0.000
13	Kadatua	0.000	0.000	0.000	0.000	0.000	0.000	0.000	0.000	0.000	0.000	0.000	0.000	0.000
14	Lakudo	0.000	0.000	0.000	0.000	0.000	0.000	0.000	0.000	0.000	0.000	0.000	0.000	0.000
15	Gu	0.000	0.000	0.000	0.000	0.000	0.000	0.000	0.000	0.000	0.000	0.000	0.000	0.000
16	Sangiawambulu	0.000	0.000	0.000	0.000	0.000	0.000	0.000	0.000	0.000	0.000	0.000	0.000	0.000
17	Mawasangka	0.009	0.008	0.008	0.009	0.008	0.008	0.008	0.007	0.008	0.008	0.009	0.009	0.100
18	Mawasangka Tengah	0.000	0.000	0.000	0.000	0.000	0.000	0.000	0.000	0.000	0.000	0.000	0.000	0.000
19	Mawasangka Timur	0.000	0.000	0.000	0.000	0.000	0.000	0.000	0.000	0.000	0.000	0.000	0.000	0.000
20	Talaga Raya	0.000	0.000	0.000	0.000	0.000	0.000	0.000	0.000	0.000	0.000	0.000	0.000	0.000
21	Batuatas	0.000	0.000	0.000	0.000	0.000	0.000	0.000	0.000	0.000	0.000	0.000	0.000	0.000
	Jumlah	0.30	0.27	0.27	0.30	0.27	0.26	0.26	0.24	0.25	0.26	0.29	0.29	3.26

PEJABAT	PARAF
SEKDA	
ASISTEN II	5
KADIS PERTANIAN	6

BUPATI BUTON,



SAMSU UMAR ABDUL SAMIUN

LAMPIRAN XXIV PERATURAN BUPATI BUTON

NOMOR : 4 TAHUN 2013

TANGGAL : 16 APRIL 2013

TENTANG : KEBUTUHAN DAN HARGA ECERAN TERTINGGI PUPUK BERSUBSIDI UNTUK SEKTOR PERTANIAN TAHUN ANGGARAN 2013

KEBUTUHAN PUPUK BERSUBSIDI ZA SEKTOR PERTANIAN
KABUPATEN BUTON TAHUN 2013

Sub Sektor : Perkebunan

TON

No	Kecamatan	Kebutuhan Pupuk / Bulan												Jumlah
		Januari	Februari	Maret	April	Mei	Juni	Juli	Agustus	September	Oktober	November	Desember	
1	2	3	4	5	6	7	8	9	10	11	12	13	14	15
1	Pasarwajo	1.072	0.993	0.984	1.092	0.995	0.920	0.915	0.881	0.921	0.942	1.030	1.049	11.795
2	Wabula	0.271	0.251	0.248	0.276	0.251	0.232	0.231	0.222	0.233	0.238	0.260	0.265	2.978
3	Wolowa	0.081	0.075	0.075	0.083	0.075	0.070	0.069	0.067	0.070	0.071	0.078	0.079	0.893
4	Lasalimu Selatan	0.710	0.657	0.651	0.723	0.658	0.609	0.605	0.583	0.610	0.624	0.682	0.695	7.807
5	Siotapina	0.431	0.399	0.395	0.439	0.400	0.370	0.367	0.354	0.370	0.378	0.414	0.422	4.739
6	Lapandewa	0.189	0.175	0.174	0.193	0.176	0.163	0.162	0.156	0.163	0.166	0.182	0.185	2.084
7	Sampolawa	0.337	0.312	0.309	0.343	0.312	0.289	0.287	0.277	0.289	0.296	0.323	0.329	3.703
8	Lasalimu	0.707	0.655	0.649	0.721	0.656	0.607	0.603	0.581	0.608	0.621	0.680	0.692	7.781
9	Kapontori	0.279	0.258	0.256	0.284	0.259	0.239	0.238	0.229	0.240	0.245	0.268	0.273	3.068
10	Batauga	1.302	1.206	1.194	1.326	1.208	1.117	1.110	1.070	1.118	1.144	1.251	1.274	14.319
11	Siompu	0.000	0.000	0.000	0.000	0.000	0.000	0.000	0.000	0.000	0.000	0.000	0.000	0.000
12	Siompu Barat	0.000	0.000	0.000	0.000	0.000	0.000	0.000	0.000	0.000	0.000	0.000	0.000	0.000
13	Kadatuan	0.000	0.000	0.000	0.000	0.000	0.000	0.000	0.000	0.000	0.000	0.000	0.000	0.000
14	Lakudo	1.729	1.601	1.587	1.761	1.604	1.484	1.475	1.421	1.485	1.519	1.661	1.692	19.019
15	Gu	1.117	1.034	1.025	1.138	1.036	0.958	0.953	0.918	0.959	0.981	1.073	1.093	12.287
16	Sangiawambulu	0.000	0.000	0.000	0.000	0.000	0.000	0.000	0.000	0.000	0.000	0.000	0.000	0.000
17	Mawasangka	2.148	1.989	1.971	2.188	1.993	1.843	1.832	1.765	1.845	1.887	2.064	2.102	23.628
18	Mawasangka Tengah	0.980	0.908	0.900	0.999	0.910	0.841	0.836	0.806	0.842	0.861	0.942	0.960	10.785
19	Mawasangka Timur	0.341	0.316	0.313	0.348	0.317	0.293	0.291	0.280	0.293	0.300	0.328	0.334	3.755
20	Talaga Raya	0.077	0.071	0.070	0.078	0.071	0.066	0.065	0.063	0.066	0.067	0.074	0.075	0.842
21	Batuatas	0.000	0.000	0.000	0.000	0.000	0.000	0.000	0.000	0.000	0.000	0.000	0.000	0.000
	Jumlah	11.77	10.90	10.80	11.99	10.92	10.10	10.04	9.67	10.11	10.34	11.31	11.52	129.48

BUPATI BUTON,

PEJABAT	PARAF
SEKDA	
ASISTEN II	~
KADIS PERTANIAN	~

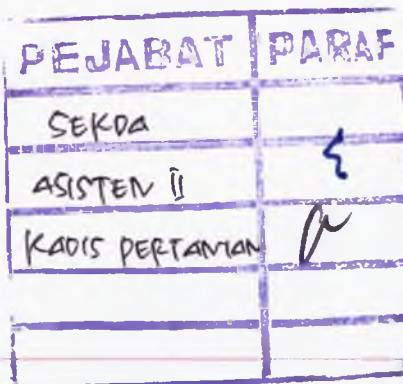
SAMSU UMAR ABDUL SAMIUN

**KEBUTUHAN PUPUK BERSUBSIDI ZA SEKTOR PERTANIAN
KABUPATEN BUTON TAHUN 2013**

Sub Sektor : *Peternakan*

TON

No	Kecamatan	Kebutuhan Pupuk / Bulan												Jumlah
		Januari	Februari	Maret	April	Mei	Juni	Juli	Agustus	September	Oktober	November	Desember	
1	2	3	4	5	6	7	8	9	10	11	12	13	14	15
1	Pasarwajo	0.100	0.081	0.081	0.090	0.081	0.072	0.072	0.072	0.062	0.062	0.081	0.081	0.935
2	Wabula	0.067	0.054	0.054	0.060	0.054	0.048	0.048	0.048	0.041	0.041	0.054	0.054	0.623
3	Wolowa	0.056	0.045	0.045	0.050	0.045	0.040	0.040	0.040	0.035	0.035	0.045	0.045	0.520
4	Lasalimu Selatan	0.089	0.072	0.072	0.080	0.072	0.064	0.064	0.064	0.055	0.055	0.072	0.072	0.831
5	Siotapina	0.067	0.054	0.054	0.060	0.054	0.048	0.048	0.048	0.041	0.041	0.054	0.054	0.623
6	Lapandewa	0.000	0.000	0.000	0.000	0.000	0.000	0.000	0.000	0.000	0.000	0.000	0.000	0.000
7	Sampolawa	0.044	0.036	0.036	0.040	0.036	0.032	0.032	0.032	0.028	0.028	0.036	0.036	0.416
8	Lasalimu	0.078	0.063	0.063	0.070	0.063	0.056	0.056	0.056	0.048	0.048	0.063	0.063	0.727
9	Kapontori	0.200	0.162	0.162	0.180	0.162	0.144	0.144	0.144	0.124	0.124	0.162	0.162	1.870
10	Batauga	0.078	0.063	0.063	0.070	0.063	0.056	0.056	0.056	0.048	0.048	0.063	0.063	0.727
11	Siompu	0.000	0.000	0.000	0.000	0.000	0.000	0.000	0.000	0.000	0.000	0.000	0.000	0.000
12	Siompu Barat	0.000	0.000	0.000	0.000	0.000	0.000	0.000	0.000	0.000	0.000	0.000	0.000	0.000
13	Kadatua	0.000	0.000	0.000	0.000	0.000	0.000	0.000	0.000	0.000	0.000	0.000	0.000	0.000
14	Lakudo	0.111	0.090	0.090	0.100	0.090	0.080	0.080	0.080	0.069	0.069	0.090	0.090	1.039
15	Gu	0.089	0.072	0.072	0.080	0.072	0.064	0.064	0.064	0.055	0.055	0.072	0.072	0.831
16	Sangiawambulu	0.000	0.000	0.000	0.000	0.000	0.000	0.000	0.000	0.000	0.000	0.000	0.000	0.000
17	Mawasangka	0.133	0.108	0.108	0.120	0.108	0.096	0.096	0.096	0.083	0.083	0.108	0.108	1.247
18	Mawasangka Tengah	0.000	0.000	0.000	0.000	0.000	0.000	0.000	0.000	0.000	0.000	0.000	0.000	0.000
19	Mawasangka Timur	0.000	0.000	0.000	0.000	0.000	0.000	0.000	0.000	0.000	0.000	0.000	0.000	0.000
20	Talaga Raya	0.000	0.000	0.000	0.000	0.000	0.000	0.000	0.000	0.000	0.000	0.000	0.000	0.000
21	Batuatas	0.000	0.000	0.000	0.000	0.000	0.000	0.000	0.000	0.000	0.000	0.000	0.000	0.000
	<i>Jumlah</i>	1.11	0.90	0.90	1.00	0.90	0.80	0.80	0.80	0.69	0.69	0.90	0.90	10.39



BUPATI BUTON


 SAMSU UMAR ABDUL SAMIUN

LAMPIRAN XXVI PERATURAN BUPATI BUTON
 NOMOR : 4 TAHUN 2013
 TANGGAL : 16 APRIL 2013
 TENTANG : KEBUTUHAN DAN HARGA ECERAN TERTINGGI PUPUK BERSUBSIDI UNTUK SEKTOR PERTANIAN TAHUN ANGGARAN 2013


KEBUTUHAN PUPUK BERSUBSIDI ZA SEKTOR PERTANIAN
 KABUPATEN BUTON TAHUN 2013

Sub Sektor : Perikanan Budidaya

No	Kecamatan	Kebutuhan Pupuk / Bulan												Jumlah
		Januari	Februari	Maret	April	Mei	Juni	Juli	Agustus	September	Oktober	November	Desember	
1	2	3	4	5	6	7	8	9	10	11	12	13	14	15
1	Pasarwajo	0.003	0.003	0.003	0.003	0.003	0.001	0.001	0.001	0.001	0.003	0.003	0.001	0.023
2	Wabula	0.002	0.002	0.002	0.002	0.002	0.001	0.001	0.001	0.001	0.002	0.002	0.001	0.016
3	Wolowa	0.002	0.002	0.002	0.002	0.002	0.001	0.001	0.001	0.001	0.002	0.002	0.001	0.013
4	Lasalimu Selatan	0.002	0.002	0.002	0.002	0.002	0.001	0.001	0.001	0.001	0.002	0.002	0.001	0.021
5	Siotapina	0.002	0.002	0.002	0.002	0.002	0.001	0.001	0.001	0.001	0.002	0.002	0.001	0.016
6	Lapandewa	0.000	0.000	0.000	0.000	0.000	0.000	0.000	0.000	0.000	0.000	0.000	0.000	0.000
7	Sampolawa	0.001	0.001	0.001	0.001	0.001	0.000	0.000	0.000	0.000	0.001	0.001	0.000	0.010
8	Lasalimu	0.002	0.002	0.002	0.002	0.002	0.001	0.001	0.001	0.001	0.002	0.002	0.001	0.018
9	Kapontori	0.005	0.005	0.005	0.005	0.005	0.002	0.002	0.002	0.002	0.005	0.005	0.002	0.047
10	Batauga	0.002	0.002	0.002	0.002	0.002	0.001	0.001	0.001	0.001	0.002	0.002	0.001	0.018
11	Siompu	0.000	0.000	0.000	0.000	0.000	0.000	0.000	0.000	0.000	0.000	0.000	0.000	0.000
12	Siompu Barat	0.000	0.000	0.000	0.000	0.000	0.000	0.000	0.000	0.000	0.000	0.000	0.000	0.000
13	Kadatua	0.000	0.000	0.000	0.000	0.000	0.000	0.000	0.000	0.000	0.000	0.000	0.000	0.000
14	Lakudo	0.003	0.003	0.003	0.003	0.003	0.001	0.001	0.001	0.001	0.003	0.003	0.001	0.026
15	Gu	0.002	0.002	0.002	0.002	0.002	0.001	0.001	0.001	0.001	0.002	0.002	0.001	0.021
16	Sangiawambulu	0.000	0.000	0.000	0.000	0.000	0.000	0.000	0.000	0.000	0.000	0.000	0.000	0.000
17	Mawasangka	0.004	0.004	0.004	0.004	0.004	0.001	0.001	0.001	0.001	0.004	0.004	0.001	0.031
18	Mawasangka Tengah	0.000	0.000	0.000	0.000	0.000	0.000	0.000	0.000	0.000	0.000	0.000	0.000	0.000
19	Mawasangka Timur	0.000	0.000	0.000	0.000	0.000	0.000	0.000	0.000	0.000	0.000	0.000	0.000	0.000
20	Talaga Raya	0.000	0.000	0.000	0.000	0.000	0.000	0.000	0.000	0.000	0.000	0.000	0.000	0.000
21	Batuatas	0.000	0.000	0.000	0.000	0.000	0.000	0.000	0.000	0.000	0.000	0.000	0.000	0.000
	Jumlah	0.03	0.03	0.03	0.03	0.03	0.01	0.01	0.01	0.01	0.03	0.03	0.01	0.26

PEJABAT PARAF
 SEKDA
 ASISTEN II
 KADIS PERTANIAN

BUPATI BUTON



SAMSU UMAR ABDUL SAMIUN

LAMPIRAN XXVII PERATURAN BUPATI BUTON

NOMOR : 4 TAHUN 2013

TANGGAL : 16 APRIL 2013

TENTANG : KEBUTUHAN DAN HARGA ECERAN TERTINGGI PUPUK BERSUBSIDI UNTUK SEKTOR PERTANIAN TAHUN ANGGARAN 2013

KEBUTUHAN PUPUK BERSUBSIDI NPK SEKTOR PERTANIAN
KABUPATEN BUTON TAHUN 2013

No	Kecamatan	Kebutuhan Pupuk / Bulan												Jumlah
		Januari	Februari	Maret	April	Mei	Juni	Juli	Agustus	September	Oktober	November	Desember	
1	2	3	4	5	6	7	8	9	10	11	12	13	14	15
1	Pasarwajo	1.377	1.269	1.253	1.407	1.272	1.182	1.158	1.131	1.160	1.209	1.326	1.355	15.100
2	Wabula	0.344	0.317	0.313	0.352	0.318	0.296	0.290	0.283	0.290	0.302	0.332	0.339	3.775
3	Wolowa	0.861	0.793	0.783	0.880	0.795	0.739	0.724	0.707	0.725	0.756	0.829	0.847	9.437
4	Lasalimu Selatan	10.327	9.518	9.400	10.555	9.538	8.865	8.689	8.482	8.701	9.067	9.947	10.159	113.247
5	Siotapina	2.582	2.380	2.350	2.639	2.385	2.216	2.172	2.120	2.175	2.267	2.487	2.540	28.312
6	Lapandewa	0.602	0.555	0.548	0.616	0.556	0.517	0.507	0.495	0.508	0.529	0.580	0.593	6.606
7	Sampolawa	1.004	0.925	0.914	1.026	0.927	0.862	0.845	0.825	0.846	0.881	0.967	0.988	11.010
8	Lasalimu	7.458	6.874	6.789	7.623	6.889	6.403	6.275	6.126	6.284	6.548	7.184	7.337	81.790
9	Kapontori	12.048	11.105	10.966	12.314	11.128	10.343	10.137	9.895	10.151	10.578	11.605	11.852	132.122
10	Batauga	2.869	2.644	2.611	2.932	2.650	2.463	2.414	2.356	2.417	2.519	2.763	2.822	31.458
11	Siompu	0.057	0.053	0.052	0.059	0.053	0.049	0.048	0.047	0.048	0.050	0.055	0.056	0.629
12	Siompu Barat	0.057	0.053	0.052	0.059	0.053	0.049	0.048	0.047	0.048	0.050	0.055	0.056	0.629
13	Kadatua	0.000	0.000	0.000	0.000	0.000	0.000	0.000	0.000	0.000	0.000	0.000	0.000	0.000
14	Lakudo	5.163	4.759	4.700	5.278	4.769	4.433	4.344	4.241	4.351	4.533	4.973	5.080	56.624
15	Gu	2.869	2.644	2.611	2.932	2.650	2.463	2.414	2.356	2.417	2.519	2.763	2.822	31.458
16	Sangiawambulu	0.000	0.000	0.000	0.000	0.000	0.000	0.000	0.000	0.000	0.000	0.000	0.000	0.000
17	Mawasangka	6.311	5.817	5.744	6.450	5.829	5.418	5.310	5.183	5.317	5.541	6.079	6.208	69.207
18	Mawasangka Tengah	0.861	0.793	0.783	0.880	0.795	0.739	0.724	0.707	0.725	0.756	0.829	0.847	9.437
19	Mawasangka Timur	2.295	2.115	2.089	2.346	2.120	1.970	1.931	1.885	1.934	2.015	2.210	2.258	25.166
20	Talaga Rava	0.287	0.264	0.261	0.293	0.265	0.246	0.241	0.236	0.242	0.252	0.276	0.282	3.146
21	Batuatas	0.000	0.000	0.000	0.000	0.000	0.000	0.000	0.000	0.000	0.000	0.000	0.000	0.000
	<i>Jumlah</i>	57.37	52.88	52.22	58.64	52.99	49.25	48.27	47.12	48.34	50.37	55.26	56.44	629.15

PEJABAT	PARAF
SEKDA	
ASISTEN I	
KADIS PERTANIAN	

BUPATI BUTON,



SAMSU UMAR ABDUL SAMIUN

LAMPIRAN XXVIII PERATURAN BUPATI BUTON

NOMOR : 1 TAHUN 2013

TANGGAL : 16 APRIL 2013

TENTANG : KEBUTUHAN DAN HARGA ECERAN TERTINGGI PUPUK BERSUBSIDI UNTUK SEKTOR PERTANIAN TAHUN ANGGARAN 2013

KEBUTUHAN PUPUK BERSUBSIDI NPK SEKTOR PERTANIAN
KABUPATEN BUTON TAHUN 2013

Sub Sektor : Tansman Pangan

TON

No	Kecamatan	Kebutuhan Pupuk / Bulan												Jumlah
		Januari	Februari	Maret	April	Mei	Juni	Juli	Agustus	September	Oktober	November	Desember	
1	2	3	4	5	6	7	8	9	10	11	12	13	14	15
1	Pasarwajo	0.655	0.605	0.597	0.668	0.604	0.561	0.554	0.539	0.561	0.576	0.633	0.641	7.191
2	Wabula	0.000	0.000	0.000	0.000	0.000	0.000	0.000	0.000	0.000	0.000	0.000	0.000	0.000
3	Wolowa	0.262	0.242	0.239	0.267	0.242	0.224	0.221	0.215	0.224	0.230	0.253	0.256	2.876
4	Lasalimu Selatan	3.275	3.023	2.985	3.340	3.020	2.803	2.768	2.693	2.803	2.880	3.165	3.203	35.955
5	Siotapina	1.441	1.330	1.313	1.470	1.329	1.233	1.218	1.185	1.233	1.267	1.393	1.409	15.820
6	Lapandewa	0.262	0.242	0.239	0.267	0.242	0.224	0.221	0.215	0.224	0.230	0.253	0.256	2.876
7	Sampolawa	0.262	0.242	0.239	0.267	0.242	0.224	0.221	0.215	0.224	0.230	0.253	0.256	2.876
8	Lasalimu	2.620	2.418	2.388	2.672	2.416	2.242	2.214	2.154	2.242	2.304	2.532	2.562	28.764
9	Kapontori	3.537	3.264	3.224	3.607	3.262	3.027	2.989	2.908	3.027	3.110	3.418	3.459	38.831
10	Batauga	0.262	0.242	0.239	0.267	0.242	0.224	0.221	0.215	0.224	0.230	0.253	0.256	2.876
11	Siompu	0.013	0.012	0.012	0.013	0.012	0.011	0.011	0.011	0.011	0.012	0.013	0.013	0.144
12	Siompu Barat	0.013	0.012	0.012	0.013	0.012	0.011	0.011	0.011	0.011	0.012	0.013	0.013	0.144
13	Kadatua	0.000	0.000	0.000	0.000	0.000	0.000	0.000	0.000	0.000	0.000	0.000	0.000	0.000
14	Lakudo	0.092	0.085	0.084	0.094	0.085	0.078	0.077	0.075	0.078	0.081	0.089	0.090	1.007
15	Gu	0.079	0.073	0.072	0.080	0.072	0.067	0.066	0.065	0.067	0.069	0.076	0.077	0.863
16	Sangiawambulu	0.000	0.000	0.000	0.000	0.000	0.000	0.000	0.000	0.000	0.000	0.000	0.000	0.000
17	Mawasangka	0.262	0.242	0.239	0.267	0.242	0.224	0.221	0.215	0.224	0.230	0.253	0.256	2.876
18	Mawasangka Tengah	0.033	0.030	0.030	0.033	0.030	0.028	0.028	0.027	0.028	0.029	0.032	0.032	0.360
19	Mawasangka Timur	0.033	0.030	0.030	0.033	0.030	0.028	0.028	0.027	0.028	0.029	0.032	0.032	0.360
20	Talaga Raya	0.000	0.000	0.000	0.000	0.000	0.000	0.000	0.000	0.000	0.000	0.000	0.000	0.000
21	Batuatas	0.000	0.000	0.000	0.000	0.000	0.000	0.000	0.000	0.000	0.000	0.000	0.000	0.000
	Jumlah	13.10	12.09	11.94	13.36	12.08	11.21	11.07	10.77	11.21	11.52	12.66	12.81	143.82

PEJABAT	PARAF
SEKDA	
ASISTEN II	h
KADIS PERTANIAN	h

BUPATI BUTON,



SAMSU UMAR ABDUL SAMIUN

LAMPIRAN XXIX PERATURAN BUPATI BUTON

NOMOR : 4 TAHUN 2013

TANGGAL : 16 APRIL 2013

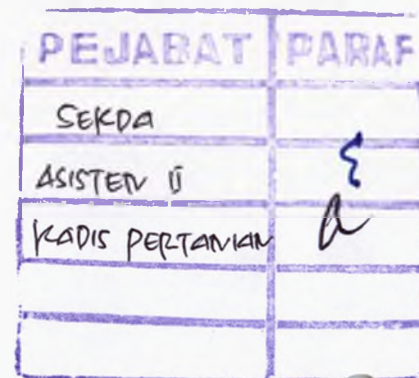
TENTANG : KEBUTUHAN DAN HARGA ECERAN TERTINGGI PUPUK BERSUBSIDI UNTUK SEKTOR PERTANIAN TAHUN ANGGARAN 2013

KEBUTUHAN PUPUK BERSUBSIDI NPK SEKTOR PERTANIAN
KABUPATEN BUTON TAHUN 2013

Sub Sektor : Hortikultura

TON

No	Kecamatan	Kebutuhan Pupuk / Bulan												Jumlah
		Januari	Februari	Maret	April	Mei	Juni	Juli	Agustus	September	Oktober	November	Desember	
1	2	3	4	5	6	7	8	9	10	11	12	13	14	15
1	Pasarwajo	0.497	0.452	0.449	0.501	0.450	0.422	0.413	0.403	0.418	0.434	0.475	0.483	5.398
2	Wabula	0.000	0.000	0.000	0.000	0.000	0.000	0.000	0.000	0.000	0.000	0.000	0.000	0.000
3	Wolowa	0.000	0.000	0.000	0.000	0.000	0.000	0.000	0.000	0.000	0.000	0.000	0.000	0.000
4	Lasalimu Selatan	0.515	0.469	0.466	0.520	0.467	0.438	0.428	0.418	0.434	0.450	0.493	0.501	5.598
5	Siotapina	0.230	0.209	0.208	0.232	0.208	0.195	0.191	0.187	0.194	0.201	0.220	0.224	2.499
6	Lapandewa	0.626	0.569	0.566	0.631	0.567	0.532	0.520	0.508	0.527	0.547	0.598	0.608	6.799
7	Sampolawa	0.322	0.293	0.291	0.325	0.292	0.274	0.268	0.261	0.271	0.281	0.308	0.313	3.500
8	Lasalimu	0.608	0.553	0.549	0.612	0.550	0.516	0.505	0.493	0.511	0.531	0.581	0.590	6.599
9	Kapontori	1.721	1.565	1.555	1.734	1.558	1.461	1.430	1.396	1.448	1.503	1.645	1.672	18.688
10	Batauga	0.258	0.235	0.233	0.260	0.234	0.219	0.214	0.209	0.217	0.225	0.247	0.251	2.802
11	Siompu	0.000	0.000	0.000	0.000	0.000	0.000	0.000	0.000	0.000	0.000	0.000	0.000	0.000
12	Siompu Barat	0.000	0.000	0.000	0.000	0.000	0.000	0.000	0.000	0.000	0.000	0.000	0.000	0.000
13	Kadatua	0.000	0.000	0.000	0.000	0.000	0.000	0.000	0.000	0.000	0.000	0.000	0.000	0.000
14	Lakudo	0.000	0.000	0.000	0.000	0.000	0.000	0.000	0.000	0.000	0.000	0.000	0.000	0.000
15	Gu	0.000	0.000	0.000	0.000	0.000	0.000	0.000	0.000	0.000	0.000	0.000	0.000	0.000
16	Sangiawambulu	0.000	0.000	0.000	0.000	0.000	0.000	0.000	0.000	0.000	0.000	0.000	0.000	0.000
17	Mawasangka	0.203	0.184	0.183	0.204	0.184	0.172	0.168	0.164	0.171	0.177	0.194	0.197	2.201
18	Mawasangka Tengah	0.000	0.000	0.000	0.000	0.000	0.000	0.000	0.000	0.000	0.000	0.000	0.000	0.000
19	Mawasangka Timur	0.000	0.000	0.000	0.000	0.000	0.000	0.000	0.000	0.000	0.000	0.000	0.000	0.000
20	Talaga Raya	0.000	0.000	0.000	0.000	0.000	0.000	0.000	0.000	0.000	0.000	0.000	0.000	0.000
21	Batuatas	0.000	0.000	0.000	0.000	0.000	0.000	0.000	0.000	0.000	0.000	0.000	0.000	0.000
	Jumlah	4.98	4.53	4.50	5.02	4.51	4.23	4.14	4.04	4.19	4.35	4.76	4.84	54.08



BUPATI BUTON,



SAMSU UMAR ABDUL SAMIUN

LAMPIRAN XXX PERATURAN BUPATI BUTON

NOMOR : TAHUN 2013

TANGGAL : '2013

TENTANG : KEBUTUHAN DAN HARGA ECERAN TERTINGGI PUPUK BERSUBSIDI UNTUK SEKTOR PERTANIAN TAHUN ANGGARAN 2013KEBUTUHAN PUPUK BERSUBSIDI NPK SEKTOR PERTANIAN
KABUPATEN BUTON TAHUN 2013

Sub Sektor : Perkebunan

TON

No	Kecamatan	Kebutuhan Pupuk / Bulan												Jumlah
		Januari	Februari	Maret	April	Mei	Juni	Juli	Agustus	September	Oktober	November	Desember	
1	2	3	4	5	6	7	8	9	10	11	12	13	14	15
1	Pasarwajo	3.106	2.865	2.825	3.181	2.877	2.666	2.622	2.553	2.597	2.728	2.997	3.066	34.08
2	Wabula	0.784	0.723	0.713	0.803	0.726	0.673	0.662	0.644	0.656	0.689	0.757	0.774	8.605
3	Wolowa	0.235	0.217	0.214	0.241	0.218	0.202	0.199	0.193	0.197	0.207	0.227	0.232	2.581
4	Lasalimu Selatan	2.056	1.896	1.870	2.106	1.904	1.764	1.735	1.690	1.719	1.806	1.984	2.030	22.56
5	Siotapina	1.248	1.151	1.135	1.278	1.156	1.071	1.053	1.026	1.043	1.096	1.204	1.232	13.69
6	Lapandewa	0.549	0.506	0.499	0.562	0.508	0.471	0.463	0.451	0.459	0.482	0.530	0.542	6.023
7	Sampolawa	0.975	0.899	0.887	0.999	0.903	0.837	0.823	0.801	0.815	0.857	0.941	0.963	10.70
8	Lasalimu	2.049	1.890	1.864	2.099	1.898	1.759	1.730	1.684	1.713	1.800	1.977	2.023	22.49
9	Kapontori	0.808	0.745	0.735	0.828	0.748	0.693	0.682	0.664	0.676	0.710	0.780	0.798	8.867
10	Batauga	3.770	3.478	3.430	3.862	3.493	3.236	3.183	3.099	3.153	3.312	3.639	3.723	41.38
11	Siompu	0.000	0.000	0.000	0.000	0.000	0.000	0.000	0.000	0.000	0.000	0.000	0.000	0.000
12	Siompu Barat	0.000	0.000	0.000	0.000	0.000	0.000	0.000	0.000	0.000	0.000	0.000	0.000	0.000
13	Kadatua	0.000	0.000	0.000	0.000	0.000	0.000	0.000	0.000	0.000	0.000	0.000	0.000	0.000
14	Lakudo	5.008	4.620	4.555	5.130	4.639	4.298	4.228	4.116	4.188	4.400	4.833	4.945	54.96
15	Gu	3.235	2.985	2.943	3.314	2.997	2.777	2.731	2.659	2.706	2.842	3.122	3.194	35.50
16	Sangiawambulu	0.000	0.000	0.000	0.000	0.000	0.000	0.000	0.000	0.000	0.000	0.000	0.000	0.000
17	Mawasangka	6.221	5.740	5.659	6.373	5.763	5.340	5.252	5.114	5.203	5.466	6.004	6.143	68.28
18	Mawasangka Tengah	2.840	2.620	2.583	2.909	2.631	2.437	2.397	2.334	2.375	2.495	2.741	2.804	31.17
19	Mawasangka Timur	0.989	0.912	0.899	1.013	0.916	0.849	0.835	0.813	0.827	0.869	0.954	0.976	10.85
20	Talaga Raya	0.222	0.204	0.202	0.227	0.205	0.190	0.187	0.182	0.185	0.195	0.214	0.219	2.432
21	Batuatas	0.000	0.000	0.000	0.000	0.000	0.000	0.000	0.000	0.000	0.000	0.000	0.000	0.000
	<i>Jumlah</i>	34.09	31.45	31.01	34.92	31.58	29.26	28.78	28.02	28.51	29.95	32.90	33.66	374.17

PEJABAT	PARAF
SEKDA	
ASISTEN I	
KADIS PERTANIAN	

BUPATI BUTON,



SAMSU UMAR ABDUL SAMIUN

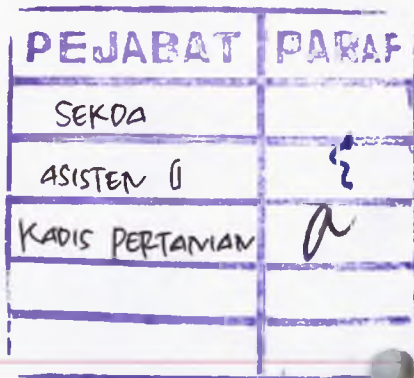
LAMPIRAN XXXI PERATURAN BUPATI BUTON
 NOMOR : 4 TAHUN 2013
 TANGGAL : 16 APRIL 2013
 TENTANG : KEBUTUHAN DAN HARGA ECERAN TERTINGGI PUPUK BERSUBSIDI UNTUK SEKTOR PERTANIAN TAHUN ANGGARAN 2013

KEBUTUHAN PUPUK BERSUBSIDI ZA SEKTOR PERTANIAN
 KABUPATEN BUTON TAHUN 2013

Sub Sektor : *Peternakan*

TON

No	Kecamatan	Kebutuhan Pupuk / Bulan												Jumlah
		Januari	Februari	Maret	April	Mei	Juni	Juli	Agustus	September	Oktober	November	Desember	
1	2	3	4	5	6	7	8	9	10	11	12	13	14	15
1	Pasarwajo	0.293	0.269	0.268	0.305	0.270	0.257	0.245	0.245	0.251	0.258	0.281	0.296	3.238
2	Wabula	0.195	0.179	0.179	0.203	0.180	0.172	0.163	0.163	0.167	0.172	0.187	0.197	2.159
3	Wolowa	0.163	0.150	0.149	0.170	0.150	0.143	0.136	0.136	0.140	0.144	0.156	0.165	1.799
4	Lasalimu Selatan	0.260	0.239	0.238	0.271	0.240	0.229	0.218	0.218	0.223	0.230	0.250	0.263	2.878
5	Siotapina	0.195	0.179	0.179	0.203	0.180	0.172	0.163	0.163	0.167	0.172	0.187	0.197	2.159
6	Lapandewa	0.000	0.000	0.000	0.000	0.000	0.000	0.000	0.000	0.000	0.000	0.000	0.000	0.000
7	Sampolawa	0.130	0.120	0.119	0.136	0.120	0.114	0.109	0.109	0.112	0.115	0.125	0.132	1.439
8	Lasalimu	0.228	0.209	0.209	0.237	0.210	0.200	0.190	0.190	0.195	0.201	0.218	0.230	2.519
9	Kapontori	0.585	0.538	0.536	0.610	0.540	0.515	0.490	0.490	0.502	0.517	0.562	0.592	6.476
10	Batauga	0.228	0.209	0.209	0.237	0.210	0.200	0.190	0.190	0.195	0.201	0.218	0.230	2.519
11	Siompu	0.000	0.000	0.000	0.000	0.000	0.000	0.000	0.000	0.000	0.000	0.000	0.000	0.000
12	Siompu Barat	0.000	0.000	0.000	0.000	0.000	0.000	0.000	0.000	0.000	0.000	0.000	0.000	0.000
13	Kadatua	0.000	0.000	0.000	0.000	0.000	0.000	0.000	0.000	0.000	0.000	0.000	0.000	0.000
14	Lakudo	0.325	0.299	0.298	0.339	0.300	0.286	0.272	0.272	0.279	0.287	0.312	0.329	3.598
15	Gu	0.260	0.239	0.238	0.271	0.240	0.229	0.218	0.218	0.223	0.230	0.250	0.263	2.878
16	Sangiwambulu	0.000	0.000	0.000	0.000	0.000	0.000	0.000	0.000	0.000	0.000	0.000	0.000	0.000
17	Mawasangka	0.390	0.359	0.358	0.407	0.360	0.343	0.326	0.326	0.335	0.344	0.374	0.395	4.318
18	Mawasangka Tengah	0.000	0.000	0.000	0.000	0.000	0.000	0.000	0.000	0.000	0.000	0.000	0.000	0.000
19	Mawasangka Timur	0.000	0.000	0.000	0.000	0.000	0.000	0.000	0.000	0.000	0.000	0.000	0.000	0.000
20	Talaga Raya	0.000	0.000	0.000	0.000	0.000	0.000	0.000	0.000	0.000	0.000	0.000	0.000	0.000
21	Batuatas	0.000	0.000	0.000	0.000	0.000	0.000	0.000	0.000	0.000	0.000	0.000	0.000	0.000
	<i>Jumlah</i>	3.25	2.99	2.98	3.39	3.00	2.86	2.72	2.72	2.79	2.87	3.12	3.29	35.98



BUPATI BUTON

SAMSU UMAR ABDUL SAMIUN

LAMPIRAN XXXII PERATURAN BUPATI BUTON

NOMOR : 4 TAHUN 2013

TANGGAL : 16 APRIL 2013

TENTANG : KEBUTUHAN DAN HARGA ECERAN TERTINGGI PUPUK BERSUBSIDI UNTUK SEKTOR PERTANIAN TAHUN ANGGARAN 2013

KEBUTUHAN PUPUK BERSUBSIDI ZA SEKTOR PERTANIAN
KABUPATEN BUTON TAHUN 2013


Sub Sektor : Perikanan Budidaya

TON

No	Kecamatan	Kebutuhan Pupuk / Bulan												Jumlah
		Januari	Februari	Maret	April	Mei	Juni	Juli	Agustus	September	Oktober	November	Desember	
1	2	3	4	5	6	7	8	9	10	11	12	13	14	15
1	Pasarwajo	0.176	0.164	0.161	0.176	0.165	0.152	0.140	0.140	0.149	0.152	0.164	0.166	1.904
2	Wabula	0.117	0.109	0.107	0.117	0.110	0.101	0.094	0.094	0.099	0.101	0.109	0.110	1.269
3	Wolowa	0.098	0.091	0.090	0.098	0.092	0.085	0.078	0.078	0.083	0.085	0.091	0.092	1.058
4	Lasalimu Selatan	0.156	0.146	0.143	0.156	0.146	0.135	0.125	0.125	0.132	0.135	0.146	0.147	1.692
5	Siotapina	0.117	0.109	0.107	0.117	0.110	0.101	0.094	0.094	0.099	0.101	0.109	0.110	1.269
6	Lapandewa	0.000	0.000	0.000	0.000	0.000	0.000	0.000	0.000	0.000	0.000	0.000	0.000	0.000
7	Sampolawa	0.078	0.073	0.072	0.078	0.073	0.068	0.062	0.062	0.066	0.068	0.073	0.074	0.846
8	Lasalimu	0.137	0.127	0.125	0.137	0.128	0.118	0.109	0.109	0.116	0.118	0.127	0.129	1.481
9	Kapontori	0.351	0.328	0.322	0.351	0.329	0.304	0.281	0.281	0.297	0.304	0.328	0.331	3.807
10	Batauga	0.137	0.127	0.125	0.137	0.128	0.118	0.109	0.109	0.116	0.118	0.127	0.129	1.481
11	Siompu	0.000	0.000	0.000	0.000	0.000	0.000	0.000	0.000	0.000	0.000	0.000	0.000	0.000
12	Siompu Barat	0.000	0.000	0.000	0.000	0.000	0.000	0.000	0.000	0.000	0.000	0.000	0.000	0.000
13	Kadatua	0.000	0.000	0.000	0.000	0.000	0.000	0.000	0.000	0.000	0.000	0.000	0.000	0.000
14	Lakudo	0.195	0.182	0.179	0.195	0.183	0.169	0.156	0.156	0.165	0.169	0.182	0.184	2.115
15	Gu	0.156	0.146	0.143	0.156	0.146	0.135	0.125	0.125	0.132	0.135	0.146	0.147	1.692
16	Sangiawambulu	0.000	0.000	0.000	0.000	0.000	0.000	0.000	0.000	0.000	0.000	0.000	0.000	0.000
17	Mawasangka	0.234	0.218	0.215	0.234	0.220	0.203	0.187	0.187	0.198	0.203	0.218	0.221	2.538
18	Mawasangka Tengah	0.000	0.000	0.000	0.000	0.000	0.000	0.000	0.000	0.000	0.000	0.000	0.000	0.000
19	Mawasangka Timur	0.000	0.000	0.000	0.000	0.000	0.000	0.000	0.000	0.000	0.000	0.000	0.000	0.000
20	Talaga Raya	0.000	0.000	0.000	0.000	0.000	0.000	0.000	0.000	0.000	0.000	0.000	0.000	0.000
21	Batuatas	0.000	0.000	0.000	0.000	0.000	0.000	0.000	0.000	0.000	0.000	0.000	0.000	0.000
	Jumlah	1.95	1.82	1.79	1.95	1.83	1.69	1.56	1.56	1.65	1.69	1.82	1.84	21.15

PEJABAT	PARAF
SEKDA	
ASISTEN II	
KADIS PERTANIAN	

BUPATI BUTON



SAMSU UMAR ABDUL SAMIUN

LAMPIRAN XXXIII PERATURAN BUPATI BUTON

NOMOR : 9 TAHUN 2013

TANGGAL : 16 APRIL 2013

TENTANG : KEBUTUHAN DAN HARGA ECERAN TERTINGGI PUPUK BERSUBSIDI UNTUK SEKTOR PERTANIAN TAHUN ANGGARAN 2013

KEBUTUHAN PUPUK BERSUBSIDI ORGANIK SEKTOR PERTANIAN
KABUPATEN BUTON TAHUN 2013

TON

No	Kecamatan	Kebutuhan Pupuk / Bulan												Jumlah
		Januari	Februari	Maret	April	Mei	Juni	Juli	Agustus	September	Oktober	November	Desember	
1	2	3	4	5	6	7	8	9	10	11	12	13	14	15
1	Pasarwajo	0.410	0.377	0.374	0.419	0.376	0.354	0.347	0.341	0.354	0.352	0.397	0.406	4.506
2	Wabula	0.102	0.094	0.094	0.105	0.094	0.088	0.087	0.085	0.089	0.088	0.099	0.102	1.127
3	Wolowa	0.256	0.235	0.234	0.262	0.235	0.221	0.217	0.213	0.222	0.220	0.248	0.254	2.816
4	Lasalimu Selatan	3.073	2.824	2.806	3.139	2.821	2.651	2.603	2.556	2.659	2.642	2.977	3.046	33.797
5	Siotapina	0.768	0.706	0.702	0.785	0.705	0.663	0.651	0.639	0.665	0.661	0.744	0.761	8.449
6	Lapandewa	0.179	0.165	0.164	0.183	0.165	0.155	0.152	0.149	0.155	0.154	0.174	0.178	1.971
7	Sampolawa	0.299	0.275	0.273	0.305	0.274	0.258	0.253	0.249	0.258	0.257	0.289	0.296	3.286
8	Lasalimu	2.219	2.040	2.027	2.267	2.037	1.915	1.880	1.846	1.920	1.908	2.150	2.200	24.409
9	Kapontori	3.585	3.295	3.274	3.662	3.291	3.093	3.037	2.982	3.102	3.083	3.473	3.553	39.430
10	Batauga	0.854	0.785	0.780	0.872	0.784	0.737	0.723	0.710	0.739	0.734	0.827	0.846	9.388
11	Siompu	0.017	0.016	0.016	0.017	0.016	0.015	0.014	0.014	0.015	0.015	0.017	0.017	0.188
12	Siompu Barat	0.017	0.016	0.016	0.017	0.016	0.015	0.014	0.014	0.015	0.015	0.017	0.017	0.188
13	Kadatua	0.000	0.000	0.000	0.000	0.000	0.000	0.000	0.000	0.000	0.000	0.000	0.000	0.000
14	Lakudo	1.536	1.412	1.403	1.570	1.410	1.326	1.301	1.278	1.329	1.321	1.489	1.523	16.898
15	Gu	0.854	0.785	0.780	0.872	0.784	0.737	0.723	0.710	0.739	0.734	0.827	0.846	9.388
16	Sangiawambulu	0.000	0.000	0.000	0.000	0.000	0.000	0.000	0.000	0.000	0.000	0.000	0.000	0.000
17	Mawasangka	1.878	1.726	1.715	1.918	1.724	1.620	1.591	1.562	1.625	1.615	1.819	1.861	20.654
18	Mawasangka Tengah	0.256	0.235	0.234	0.262	0.235	0.221	0.217	0.213	0.222	0.220	0.248	0.254	2.816
19	Mawasangka Timur	0.683	0.628	0.624	0.698	0.627	0.589	0.578	0.568	0.591	0.587	0.662	0.677	7.510
20	Talaga Raya	0.085	0.078	0.078	0.087	0.078	0.074	0.072	0.071	0.074	0.073	0.083	0.085	0.939
21	Batuatas	0.000	0.000	0.000	0.000	0.000	0.000	0.000	0.000	0.000	0.000	0.000	0.000	0.000
	Jumlah	17.07	15.69	15.59	17.44	15.67	14.73	14.46	14.20	14.77	14.68	16.54	16.92	187.76

PEJABAT	PARAF
SEKDA	
ASISTEN I	
KADIS PERTANIAN	

BUPATI BUTON,



SAMSU UMAR ABDUL SAMIUN

LAMPIRAN XXXIV PERATURAN BUPATI BUTON
 NOMOR : 4 TAHUN 2013
 TANGGAL : 16 APRIL 2013
 TENTANG : KEBUTUHAN DAN HARGA ECERAN TERTINGGI PUPUK BERSUBSIDI UNTUK SEKTOR PERTANIAN TAHUN ANGGARAN 2013

KEBUTUHAN PUPUK BERSUBSIDI ORGANIK SEKTOR PERTANIAN
 KABUPATEN BUTON TAHUN 2013

Sub Sektor : Tanaman Pangan

TON

No	Kecamatan	Kebutuhan Pupuk / Bulan												Jumlah
		Januari	Februari	Maret	April	Mei	Juni	Juli	Agustus	September	Oktober	November	Desember	
1	2	3	4	5	6	7	8	9	10	11	12	13	14	15
1	Pasarwajo	0.288	0.266	0.263	0.294	0.265	0.247	0.244	0.237	0.247	0.254	0.278	0.281	3.161
2	Wabula	0.000	0.000	0.000	0.000	0.000	0.000	0.000	0.000	0.000	0.000	0.000	0.000	0.000
3	Wolowa	0.115	0.106	0.105	0.118	0.106	0.099	0.097	0.095	0.099	0.101	0.111	0.112	1.264
4	Lasalimu Selatan	1.438	1.328	1.315	1.470	1.323	1.235	1.218	1.185	1.235	1.268	1.388	1.403	15.803
5	Siotapina	0.633	0.584	0.579	0.647	0.582	0.543	0.536	0.521	0.543	0.558	0.611	0.617	6.953
6	Lapandewa	0.115	0.106	0.105	0.118	0.106	0.099	0.097	0.095	0.099	0.101	0.111	0.112	1.264
7	Sampolawa	0.115	0.106	0.105	0.118	0.106	0.099	0.097	0.095	0.099	0.101	0.111	0.112	1.264
8	Lasalimu	1.150	1.062	1.052	1.176	1.058	0.988	0.974	0.948	0.988	1.014	1.110	1.122	12.642
9	Kapontori	1.553	1.434	1.420	1.588	1.428	1.334	1.315	1.280	1.334	1.369	1.499	1.515	17.067
10	Batauga	0.115	0.106	0.105	0.118	0.106	0.099	0.097	0.095	0.099	0.101	0.111	0.112	1.264
11	Siompu	0.006	0.005	0.005	0.006	0.005	0.005	0.005	0.005	0.005	0.005	0.006	0.006	0.063
12	Siompu Barat	0.006	0.005	0.005	0.006	0.005	0.005	0.005	0.005	0.005	0.005	0.006	0.006	0.063
13	Kadatua	0.000	0.000	0.000	0.000	0.000	0.000	0.000	0.000	0.000	0.000	0.000	0.000	0.000
14	Lakudo	0.040	0.037	0.037	0.041	0.037	0.035	0.034	0.033	0.035	0.035	0.039	0.039	0.442
15	Gu	0.035	0.032	0.032	0.035	0.032	0.030	0.029	0.028	0.030	0.030	0.033	0.034	0.379
16	Sangiawambulu	0.000	0.000	0.000	0.000	0.000	0.000	0.000	0.000	0.000	0.000	0.000	0.000	0.000
17	Mawasangka	0.115	0.106	0.105	0.118	0.106	0.099	0.097	0.095	0.099	0.101	0.111	0.112	1.264
18	Mawasangka Tengah	0.014	0.013	0.013	0.015	0.013	0.012	0.012	0.012	0.012	0.013	0.014	0.014	0.158
19	Mawasangka Timur	0.014	0.013	0.013	0.015	0.013	0.012	0.012	0.012	0.012	0.013	0.014	0.014	0.158
20	Talaga Raya	0.000	0.000	0.000	0.000	0.000	0.000	0.000	0.000	0.000	0.000	0.000	0.000	0.000
21	Batuatas	0.000	0.000	0.000	0.000	0.000	0.000	0.000	0.000	0.000	0.000	0.000	0.000	0.000
Jumlah		5.75	5.31	5.26	5.88	5.29	4.94	4.87	4.74	4.94	5.07	5.55	5.61	63.21

PEJABAT PARAF
 SEK-DA
 ASISTEN II
 KADIS PERTANIAN

BUPATI BUTON,

SAMU UMAR ABDUL SAMIUN

**KEBUTUHAN PUPUK BERSUBSIDI ORGANIK SEKTOR PERTANIAN
KABUPATEN BUTON TAHUN 2013**

Sub Sektor : Hortikultura


TON

No	Kecamatan	Kebutuhan Pupuk / Bulan												Jumlah
		Januari	Februari	Maret	April	Mei	Juni	Juli	Agustus	September	Oktober	November	Desember	
1	2	3	4	5	6	7	8	9	10	11	12	13	14	15
1	Pasarwajo	0.125	0.115	0.115	0.128	0.117	0.109	0.107	0.104	0.110	0.078	0.122	0.123	1.352
2	Wabula	0.000	0.000	0.000	0.000	0.000	0.000	0.000	0.000	0.000	0.000	0.000	0.000	0.000
3	Wolowa	0.000	0.000	0.000	0.000	0.000	0.000	0.000	0.000	0.000	0.000	0.000	0.000	0.000
4	Lasalimu Selatan	0.139	0.127	0.127	0.142	0.129	0.121	0.119	0.115	0.122	0.086	0.136	0.137	1.501
5	Siotapina	0.037	0.034	0.034	0.038	0.035	0.032	0.032	0.031	0.033	0.023	0.036	0.037	0.401
6	Lapandewa	0.176	0.161	0.161	0.180	0.164	0.153	0.150	0.146	0.154	0.109	0.172	0.173	1.901
7	Sampolawa	0.093	0.085	0.085	0.095	0.086	0.081	0.079	0.077	0.081	0.058	0.091	0.091	1.001
8	Lasalimu	0.167	0.153	0.153	0.171	0.155	0.145	0.142	0.138	0.146	0.104	0.163	0.164	1.801
9	Kapontori	0.445	0.407	0.407	0.456	0.414	0.387	0.380	0.369	0.390	0.276	0.435	0.438	4.804
10	Batauga	0.074	0.068	0.068	0.076	0.069	0.064	0.063	0.062	0.065	0.046	0.072	0.073	0.800
11	Siompu	0.000	0.000	0.000	0.000	0.000	0.000	0.000	0.000	0.000	0.000	0.000	0.000	0.000
12	Siompu Barat	0.000	0.000	0.000	0.000	0.000	0.000	0.000	0.000	0.000	0.000	0.000	0.000	0.000
13	Kadatua	0.000	0.000	0.000	0.000	0.000	0.000	0.000	0.000	0.000	0.000	0.000	0.000	0.000
14	Lakudo	0.000	0.000	0.000	0.000	0.000	0.000	0.000	0.000	0.000	0.000	0.000	0.000	0.000
15	Gu	0.000	0.000	0.000	0.000	0.000	0.000	0.000	0.000	0.000	0.000	0.000	0.000	0.000
16	Sangiawambulu	0.000	0.000	0.000	0.000	0.000	0.000	0.000	0.000	0.000	0.000	0.000	0.000	0.000
17	Mawasangka	0.033	0.031	0.031	0.034	0.031	0.029	0.028	0.028	0.029	0.021	0.033	0.033	0.361
18	Mawasangka Tengah	0.000	0.000	0.000	0.000	0.000	0.000	0.000	0.000	0.000	0.000	0.000	0.000	0.000
19	Mawasangka Timur	0.000	0.000	0.000	0.000	0.000	0.000	0.000	0.000	0.000	0.000	0.000	0.000	0.000
20	Talaga Raya	0.000	0.000	0.000	0.000	0.000	0.000	0.000	0.000	0.000	0.000	0.000	0.000	0.000
21	Batuatas	0.000	0.000	0.000	0.000	0.000	0.000	0.000	0.000	0.000	0.000	0.000	0.000	0.000
	Jumlah	1.29	1.18	1.18	1.32	1.20	1.12	1.10	1.07	1.13	0.80	1.26	1.27	13.92

PEJABAT PARAF

SEKDA	
ASISTEN I	Σ
KADIS PERTANIAN	R

BUPATI BUTON,



SAMSU UMAR ABDUL SAMIUN

LAMPIRAN XXXVI PERATURAN BUPATI BUTON
 NOMOR : 9 TAHUN 2013
 TANGGAL : 16 April 2013
 TENTANG : KEBUTUHAN DAN HARGA ECERAN TERTINGGI PUPUK BERSUBSIDI UNTUK SEKTOR PERTANIAN TAHUN ANGGARAN 2013

**KEBUTUHAN PUPUK BERSUBSIDI ORGANIK SEKTOR PERTANIAN
 KABUPATEN BUTON TAHUN 2013**

Sub Sektor : Perkebunan

TON

No	Kecamatan	Kebutuhan Pupuk / Bulan												Jumlah
		Januari	Februari	Maret	April	Mei	Juni	Juli	Agustus	September	Oktober	November	Desember	
1	2	3	4	5	6	7	8	9	10	11	12	13	14	15
1	Pasarwajo	0.770	0.710	0.696	0.782	0.708	0.664	0.649	0.639	0.666	0.678	0.745	0.756	8.461
2	Wabula	0.194	0.179	0.176	0.197	0.179	0.168	0.164	0.161	0.168	0.171	0.188	0.191	2.136
3	Wolowa	0.058	0.054	0.053	0.059	0.054	0.050	0.049	0.048	0.050	0.051	0.056	0.057	0.641
4	Lasalimu Selatan	0.510	0.470	0.461	0.517	0.469	0.440	0.429	0.423	0.441	0.449	0.493	0.500	5.601
5	Siotapina	0.309	0.285	0.280	0.314	0.284	0.267	0.261	0.257	0.268	0.272	0.299	0.304	3.399
6	Lapandewa	0.136	0.125	0.123	0.138	0.125	0.117	0.115	0.113	0.118	0.120	0.132	0.134	1.495
7	Sampolawa	0.242	0.223	0.219	0.245	0.222	0.208	0.204	0.200	0.209	0.213	0.234	0.237	2.656
8	Lasalimu	0.508	0.468	0.459	0.516	0.467	0.438	0.428	0.421	0.439	0.447	0.492	0.499	5.582
9	Kapontori	0.200	0.185	0.181	0.203	0.184	0.173	0.169	0.166	0.173	0.176	0.194	0.197	2.201
10	Batauga	0.935	0.862	0.845	0.949	0.859	0.806	0.787	0.775	0.808	0.823	0.905	0.918	10.27
11	Siompu	0.000	0.000	0.000	0.000	0.000	0.000	0.000	0.000	0.000	0.000	0.000	0.000	0.000
12	Siompu Barat	0.000	0.000	0.000	0.000	0.000	0.000	0.000	0.000	0.000	0.000	0.000	0.000	0.000
13	Kadatua	0.000	0.000	0.000	0.000	0.000	0.000	0.000	0.000	0.000	0.000	0.000	0.000	0.000
14	Lakudo	1.241	1.144	1.122	1.260	1.141	1.071	1.046	1.030	1.074	1.093	1.202	1.219	13.64
15	Gu	0.802	0.739	0.725	0.814	0.737	0.692	0.676	0.665	0.694	0.706	0.776	0.788	8.814
16	Sangiawambulu	0.000	0.000	0.000	0.000	0.000	0.000	0.000	0.000	0.000	0.000	0.000	0.000	0.000
17	Mawasangka	1.542	1.422	1.394	1.566	1.418	1.330	1.299	1.279	1.334	1.358	1.493	1.515	16.95
18	Mawasangka Tengah	0.704	0.649	0.636	0.715	0.647	0.607	0.593	0.584	0.609	0.620	0.681	0.691	7.737
19	Mawasangka Timur	0.245	0.226	0.222	0.249	0.225	0.211	0.206	0.203	0.212	0.216	0.237	0.241	2.694
20	Talaga Raya	0.055	0.051	0.050	0.056	0.051	0.047	0.046	0.046	0.048	0.048	0.053	0.054	0.604
21	Batuatas	0.000	0.000	0.000	0.000	0.000	0.000	0.000	0.000	0.000	0.000	0.000	0.000	0.000
	Jumlah	8.45	7.79	7.64	8.58	7.77	7.29	7.12	7.01	7.31	7.44	8.18	8.30	92.89

PEJABAT PARAF

SEKDA	
ASISTEN II	
KADIS PERTANIAN	

BUPATI BUTON,



SAMSU UMAR ABDUL SAMIUN

LAMPIRAN XXXVII PERATURAN BUPATI BUTON

NOMOR : 4 TAHUN 2013

TANGGAL : 16 APRIL '2013

TENTANG : KEBUTUHAN DAN HARGA ECERAN TERTINGGI PUPUK BERSUBSIDI UNTUK SEKTOR PERTANIAN TAHUN ANGGARAN 2013

KEBUTUHAN PUPUK BERSUBSIDI ORGANIK SEKTOR PERTANIAN
KABUPATEN BUTON TAHUN 2013

Sub Sektor : Peternakan


TON

No	Kecamatan	Kebutuhan Pupuk / Bulan												Jumlah
		Januari	Februari	Maret	April	Mei	Juni	Juli	Agustus	September	Oktober	November	Desember	
1	2	3	4	5	6	7	8	9	10	11	12	13	14	15
1	Pasarwajo	0.106	0.095	0.104	0.114	0.095	0.095	0.095	0.095	0.095	0.095	0.104	0.121	1.218
2	Wabula	0.071	0.064	0.070	0.076	0.064	0.064	0.064	0.064	0.064	0.064	0.070	0.080	0.812
3	Wolowa	0.059	0.053	0.058	0.064	0.053	0.053	0.053	0.053	0.053	0.053	0.058	0.067	0.677
4	Lasalimu Selatan	0.094	0.085	0.093	0.102	0.085	0.085	0.085	0.085	0.085	0.085	0.093	0.107	1.082
5	Siotapina	0.071	0.064	0.070	0.076	0.064	0.064	0.064	0.064	0.064	0.064	0.070	0.080	0.812
6	Lapandewa	0.000	0.000	0.000	0.000	0.000	0.000	0.000	0.000	0.000	0.000	0.000	0.000	0.000
7	Sampolawa	0.047	0.042	0.046	0.051	0.042	0.042	0.042	0.042	0.042	0.042	0.046	0.054	0.541
8	Lasalimu	0.083	0.074	0.081	0.089	0.074	0.074	0.074	0.074	0.074	0.074	0.081	0.094	0.947
9	Kapontori	0.212	0.191	0.209	0.229	0.191	0.191	0.191	0.191	0.191	0.191	0.209	0.241	2.435
10	Batauga	0.083	0.074	0.081	0.089	0.074	0.074	0.074	0.074	0.074	0.074	0.081	0.094	0.947
11	Siompu	0.000	0.000	0.000	0.000	0.000	0.000	0.000	0.000	0.000	0.000	0.000	0.000	0.000
12	Siompu Barat	0.000	0.000	0.000	0.000	0.000	0.000	0.000	0.000	0.000	0.000	0.000	0.000	0.000
13	Kadatua	0.000	0.000	0.000	0.000	0.000	0.000	0.000	0.000	0.000	0.000	0.000	0.000	0.000
14	Lakudo	0.118	0.106	0.116	0.127	0.106	0.106	0.106	0.106	0.106	0.106	0.116	0.134	1.353
15	Gu	0.094	0.085	0.093	0.102	0.085	0.085	0.085	0.085	0.085	0.085	0.093	0.107	1.082
16	Sangiawambulu	0.000	0.000	0.000	0.000	0.000	0.000	0.000	0.000	0.000	0.000	0.000	0.000	0.000
17	Mawasangka	0.142	0.127	0.139	0.152	0.127	0.127	0.127	0.127	0.127	0.127	0.139	0.161	1.624
18	Mawasangka Tengah	0.000	0.000	0.000	0.000	0.000	0.000	0.000	0.000	0.000	0.000	0.000	0.000	0.000
19	Mawasangka Timur	0.000	0.000	0.000	0.000	0.000	0.000	0.000	0.000	0.000	0.000	0.000	0.000	0.000
20	Talaga Raya	0.000	0.000	0.000	0.000	0.000	0.000	0.000	0.000	0.000	0.000	0.000	0.000	0.000
21	Batuatas	0.000	0.000	0.000	0.000	0.000	0.000	0.000	0.000	0.000	0.000	0.000	0.000	0.000
	<i>Jumlah</i>	1.18	1.06	1.16	1.27	1.06	1.06	1.06	1.06	1.06	1.06	1.16	1.34	13.53

PEJABAT PARAF

SERDA	
ASISTEN II	
KADIS PERTANIAN	

BUPATI BUTON,



SAMSU UMAR ABDUL SAMIUN

LAMPIRAN XXXVIII PERATURAN BUPATI BUTON

NOMOR : 4 TAHUN 2013

TANGGAL : 16 APRIL '2013

TENTANG : KEBUTUHAN DAN HARGA ECERAN TERTINGGI PUPUK BERSUBSIDI UNTUK SEKTOR PERTANIAN TAHUN ANGGARAN 2013

KEBUTUHAN PUPUK BERSUBSIDI ORGANIK SEKTOR PERTANIAN
KABUPATEN BUTON TAHUN 2013

Sub Sektor : Budidaya Perikanan

TON

No	Kecamatan	Kebutuhan Pupuk / Bulan												Jumlah
		Januari	Februari	Maret	April	Mei	Juni	Juli	Agustus	September	Oktober	November	Desember	
1	2	3	4	5	6	7	8	9	10	11	12	13	14	15
1	Pasarwajo	0.035	0.032	0.032	0.036	0.032	0.030	0.030	0.029	0.030	0.029	0.036	0.035	0.385
2	Wabula	0.023	0.022	0.022	0.024	0.021	0.020	0.020	0.019	0.020	0.019	0.024	0.023	0.257
3	Wolowa	0.020	0.018	0.018	0.020	0.018	0.017	0.017	0.016	0.017	0.016	0.020	0.020	0.214
4	Lasalimu Selatan	0.031	0.029	0.029	0.032	0.028	0.026	0.026	0.026	0.026	0.026	0.032	0.031	0.342
5	Siotapina	0.023	0.022	0.022	0.024	0.021	0.020	0.020	0.019	0.020	0.019	0.024	0.023	0.257
6	Lapandewa	0.000	0.000	0.000	0.000	0.000	0.000	0.000	0.000	0.000	0.000	0.000	0.000	0.000
7	Sampolawa	0.016	0.014	0.014	0.016	0.014	0.013	0.013	0.013	0.013	0.013	0.016	0.016	0.171
8	Lasalimu	0.027	0.025	0.025	0.028	0.025	0.023	0.023	0.022	0.023	0.022	0.028	0.027	0.300
9	Kapontori	0.070	0.065	0.065	0.072	0.063	0.059	0.059	0.058	0.059	0.058	0.072	0.070	0.770
10	Batauga	0.027	0.025	0.025	0.028	0.025	0.023	0.023	0.022	0.023	0.022	0.028	0.027	0.300
11	Siompu	0.000	0.000	0.000	0.000	0.000	0.000	0.000	0.000	0.000	0.000	0.000	0.000	0.000
12	Siompu Barat	0.000	0.000	0.000	0.000	0.000	0.000	0.000	0.000	0.000	0.000	0.000	0.000	0.000
13	Kadatua	0.000	0.000	0.000	0.000	0.000	0.000	0.000	0.000	0.000	0.000	0.000	0.000	0.000
14	Lakudo	0.039	0.036	0.036	0.040	0.035	0.033	0.033	0.032	0.033	0.032	0.040	0.039	0.428
15	Gu	0.031	0.029	0.029	0.032	0.028	0.026	0.026	0.026	0.026	0.026	0.032	0.031	0.342
16	Sangiawambulu	0.000	0.000	0.000	0.000	0.000	0.000	0.000	0.000	0.000	0.000	0.000	0.000	0.000
17	Mawasangka	0.047	0.043	0.043	0.048	0.042	0.040	0.040	0.038	0.040	0.038	0.048	0.047	0.514
18	Mawasangka Tengah	0.000	0.000	0.000	0.000	0.000	0.000	0.000	0.000	0.000	0.000	0.000	0.000	0.000
19	Mawasangka Timur	0.000	0.000	0.000	0.000	0.000	0.000	0.000	0.000	0.000	0.000	0.000	0.000	0.000
20	Talaga Raya	0.000	0.000	0.000	0.000	0.000	0.000	0.000	0.000	0.000	0.000	0.000	0.000	0.000
21	Batuatas	0.000	0.000	0.000	0.000	0.000	0.000	0.000	0.000	0.000	0.000	0.000	0.000	0.000
	Jumlah	0.39	0.36	0.36	0.40	0.35	0.33	0.33	0.32	0.33	0.32	0.40	0.39	4.28

PEJABAT PARAF

SEKDA	
ASISTEN I	
KADIS PERTANIAN	

BUPATI BUTON,

SAMSU UMAR ABDUL SAMTUN

LAMPIRAN III PERATURAN BUPATI BUTON

NOMOR : 4 TAHUN 2013

TANGGAL : 16 APRIL '2013

TENTANG : KEBUTUHAN DAN HARGA ECERAN TERTINGGI PUPUK BERSUBSIDI UNTUK SEKTOR PERTANIAN TAHUN ANGGARAN 2013

**KEBUTUHAN PUPUK BERSUBSIDI TAHUN 2013
MENURUT SUB SEKTOR, JENIS PUPUK DAN SEBARANNYA**

Ton

No	Jenis Pupuk	Setahun	Januari	Februari	Maret	April	Mei	Juni	Juli	Agustus	September	Oktober	Nopember	Desember
1	2	3	4	5	6	7	8	9	10	11	12	13	14	15
1	Urea	463	51.68	38.10	33.82	40.80	68.87	29.21	23.11	35.11	17.36	45.88	25.89	53.16
2	SP-36	184.17	15.81	17.23	17.25	17.98	15.56	14.27	12.10	10.92	12.40	15.49	18.67	16.49
3	ZA	181.45	16.67	15.30	15.16	16.87	15.32	14.14	14.03	13.57	14.03	14.37	15.88	16.11
4	NPK	629.15	57.37	52.88	52.22	58.64	52.99	49.25	48.27	47.12	48.34	50.37	55.26	56.44
5	Organik	187.76	17.07	15.69	15.59	17.44	15.67	14.73	14.46	14.20	14.77	14.68	16.54	16.92
	<i>Jumlah</i>	1,646	159	139	134	152	168	122	112	121	107	141	132	159

PEJABAT	PARAF
SEKDA	
ASISTEN I	Σ
KADIS PERTANIAN	N

BUPATI BUTON,

SAMU UMAR ABDUL SAMIUN

LAMPIRAN II PERATURAN BUPATI BUTON

NOMOR : 4 TAHUN 2013
 TANGGAL : 16 APRIL 2013
 TENTANG : KEBUTUHAN DAN HARGA ECERAN TERTINGGI PUPUK BERSUBSIDI UNTUK SEKTOR PERTANIAN TAHUN ANGGARAN 2013

**KEBUTUHAN PUPUK BERSUBSIDI TAHUN 2013
 MENURUT JENIS PUPUK DAN SEBARAN KECAMATAN**

TON

No	KECAMATAN	Urea	SP-36	ZA	NPK	Organik	
1	2	3	4	5	6	7	8
1	Pasarwajo	11.11	4.42	4.35	15.10	4.51	
2	Wabula	2.78	1.11	1.09	3.77	1.13	
3	Wolowa	6.94	2.76	2.72	9.44	2.82	
4	Lasalimu Selatan	83.34	33.15	32.66	113.25	33.80	
5	Siotapina	20.83	8.29	8.17	28.31	8.45	
6	Lapandewa	4.86	1.93	1.91	6.61	1.97	
7	Sampolawa	8.10	3.22	3.18	11.01	3.29	
8	Lasalimu	60.19	23.94	23.59	81.79	24.41	
9	Kapontori	97.23	38.68	38.10	132.12	39.43	
10	Batauga	23.15	9.21	9.07	31.46	9.39	
11	Siompu	0.46	0.18	0.18	0.63	0.19	
12	Siompu Barat	0.46	0.18	0.18	0.63	0.19	
13	Kadatua	-	-	-	-	-	
14	Lakudo	41.67	16.58	16.33	56.62	16.90	
15	Gu	23.15	9.21	9.07	31.46	9.39	
16	Sangiawambulu	-	-	-	-	-	
17	Mawasangka	50.93	20.26	19.96	69.21	20.65	
18	Mawasangka Tengah	6.94	2.76	2.72	9.44	2.82	
19	Mawasangka Timur	18.52	7.37	7.26	25.17	7.51	
20	Talaga Raya	2.31	0.92	0.91	3.15	0.94	
21	Batuatas	-	-	-	-	-	
	Jumlah	463	184.17	181.45	629.15	187.76	

PEJABAT	PARAF
SEKDA	
ASISTEN I	
KADIS PERTANIAN	

BUPATI BUTON,

SAMU UMAR ABDUL SAMIUN

LAMPIRAN I PERATURAN BUPATI BUTON

NOMOR : 4 TAHUN 2013

TANGGAL : 16 APRIL 2013

TENTANG : KEBUTUHAN DAN HARGA ECERAN TERTINGGI PUPUK BERSUBSIDI UNTUK SEKTOR PERTANIAN TAHUN ANGGARAN 2013

KEBUTUHAN PUPUK BERSUBSIDI TAHUN 2013
MENURUT SUB SEKTOR

TON

No	SubSektor	Urea	SP-36	ZA	NPK	Organik
1	2	3	4	5	6	7
1.	Tanaman Pangan	186.86	54.65	38.08	143.82	63.21
2.	Hortikultura	41.80	2.40	3.26	54.08	13.92
3.	Perkebunan	211	101.80	129.48	374.17	92.89
4.	Peternakan	9.31	11.08	10.39	35.98	13.53
5.	Perikanan Budidaya	14.29	14.23	0.26	21.15	4.28
	<i>Jumlah</i>	463	184.16	181.47	629.20	187.83

PEJABAT	PARAF
SEKDA	
ASISTEN I	
KADIS PERTANIAN	

BUPATI BUTON,

SAMSU UMAR ABDUL SAMIUN