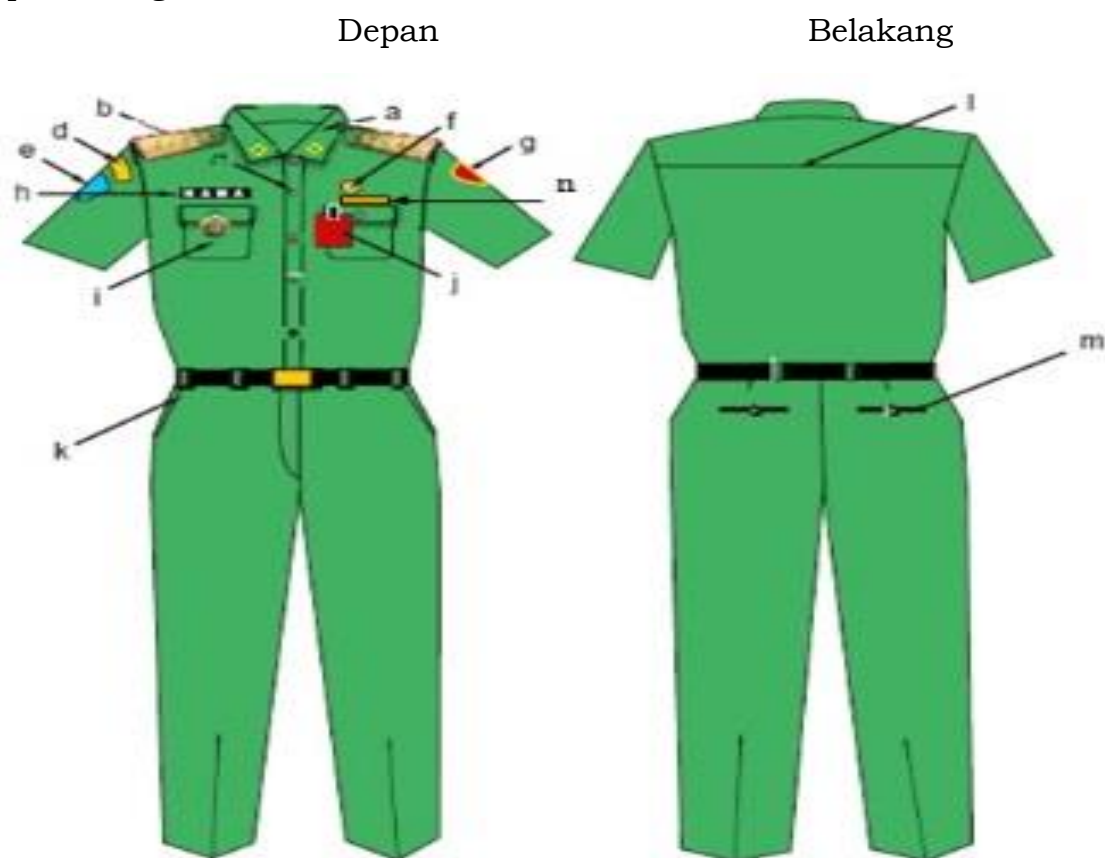


PAKAIAN DINAS PEGAWAIDI LINGKUNGAN PEMERINTAH KOTA BATU

I. PAKAIAN DINAS HARIAN LINMAS

1. Pegawai Pria dengan atribut dan kelengkapannya sebagai berikut:
 - a. Kemeja lengan pendek, warna hijau dengan atribut unit kerja, lokasi, lambang daerah, dan lambang LINMAS;
 - b. Celana panjang warna hijau;
 - c. Ikat pinggang nilon, kaos kaki hitam, dan sepatu hitam bertali atau tanpa tali; dan
 - d. Lencana KORPRI dan kartu tanda pengenal.

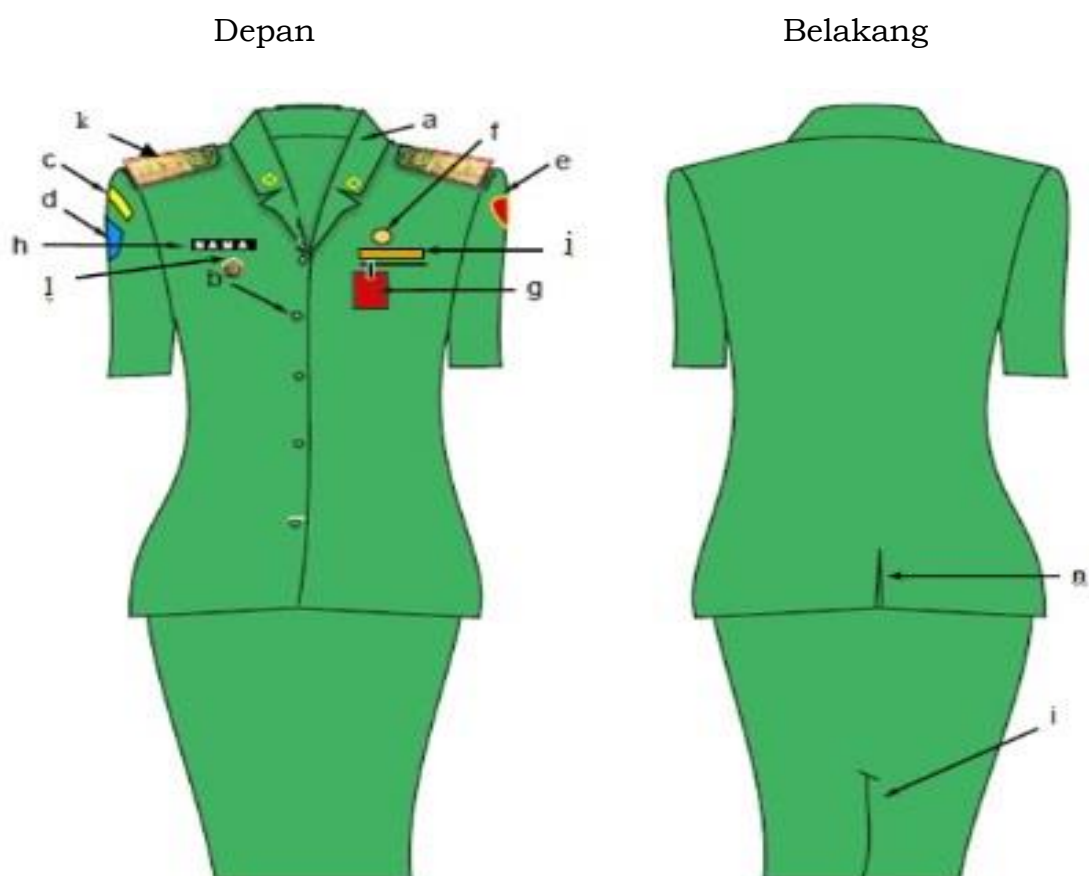
bentuk dan model Pakaian Dinas Harian LINMAS pegawai pria, sebagai berikut:



Keterangan:

- | | |
|-------------------------------------|----------------------------------|
| a. krah berdiri. | i. Saku tutup dan tanda jabatan. |
| b. lidah baju dan tanda pangkat. | j. kartu tanda pengenal. |
| c. kancing 4 atau 5 buah. | k. saku celana depan. |
| d. nama Kota Batu sebelah kanan | l. sambungan bahu belakang. |
| e. lambang Kota Batu sebelah kanan. | m. saku celana belakang. |
| f. lencana KORPRI. | n. nama LINMAS. |
| g. Lambang LINMAS. | |
| h. papan nama. | |

2. Pegawai Wanita dengan atribut dan kelengkapannya sebagai berikut:
- a. Pegawai Wanita sebagai berikut:
 1. Kemeja lengan pendek, warna hijau dengan atribut unit kerja, lokasi dan lambang daerah, dan lambang LINMAS;
 2. Rok 15 cm di bawah lutut warna hijau;
 3. Ikat pinggang nilon, Sepatu warna hitam; dan
 4. Lencana KORPRI dan kartu tanda pengenal.
- bentuk dan model Pakaian Dinas Harian LINMAS pegawai wanita sebagai berikut:



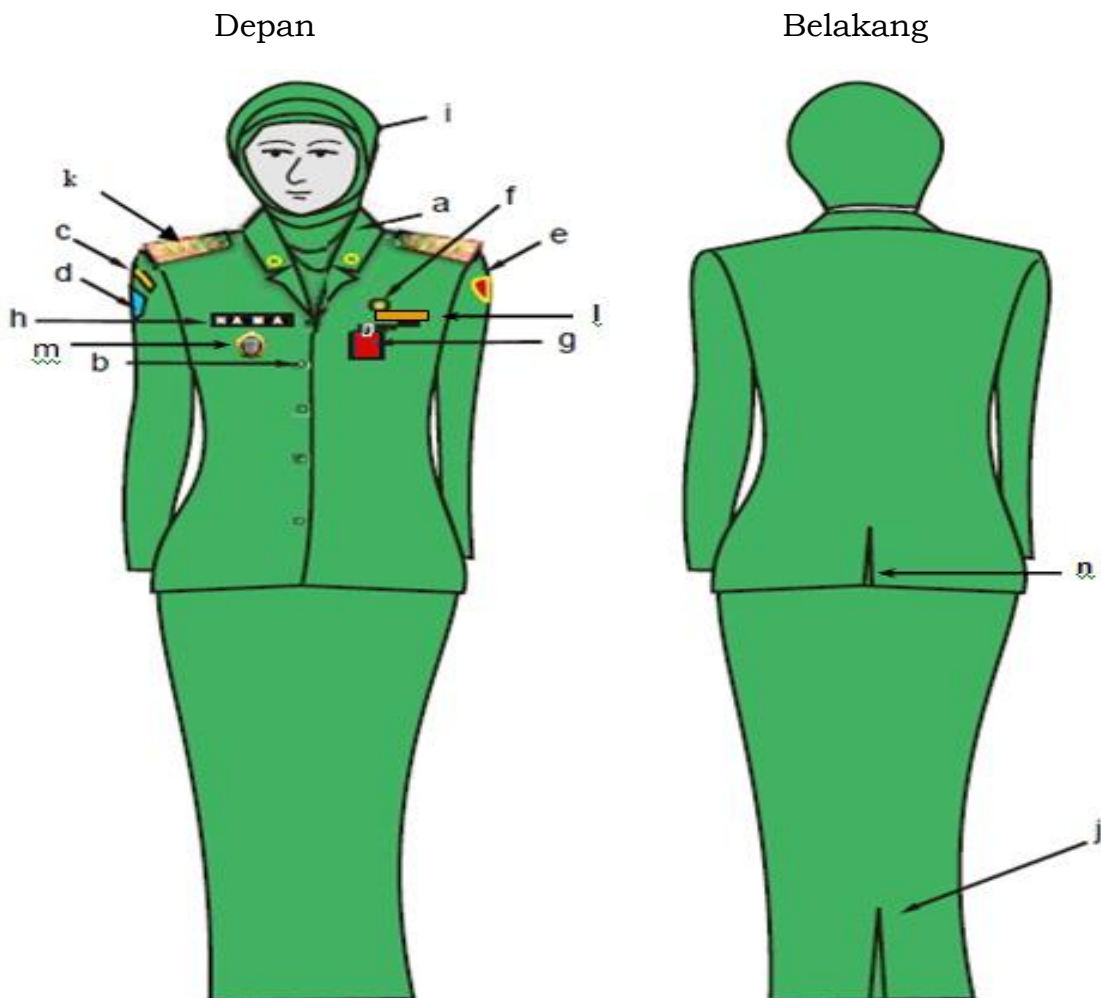
Keterangan

- | | |
|-------------------------------------|--------------------------------------|
| a. krah berdiri. | g. kartu tanda pengenal. |
| b. krah berdiri. | h. papan nama. |
| c. nama Kota Batu sebelah kanan. | i. ploi/belahan rok bagian belakang. |
| d. lambang Kota Batu sebelah kanan. | j. Nama LINMAS |
| e. Lambang LINMAS. | k. Lidah bahu dan tanda pangkat. |
| f. lencana KORPRI. | l. Tanda jabatan. |
| | m. Ploi baju belakang. |

b. Pegawai Wanita berjilbab sebagai berikut:

1. Baju lengan panjang, warna hijau dengan atribut unit kerja, lokasi dan lambang daerah, dan lambang LINMAS;
2. Rok panjang warna hijau;
3. Ikat pinggang nilon, Sepatu warna hitam;
4. Lencana KORPRI dan kartu tanda pengenal; dan
5. Kerudung tidak bermotif, warna hijau sesuai pakaian dinas.

bentuk dan model Pakaian Dinas Harian LINMAS pegawai wanita berjilbab sebagai berikut:



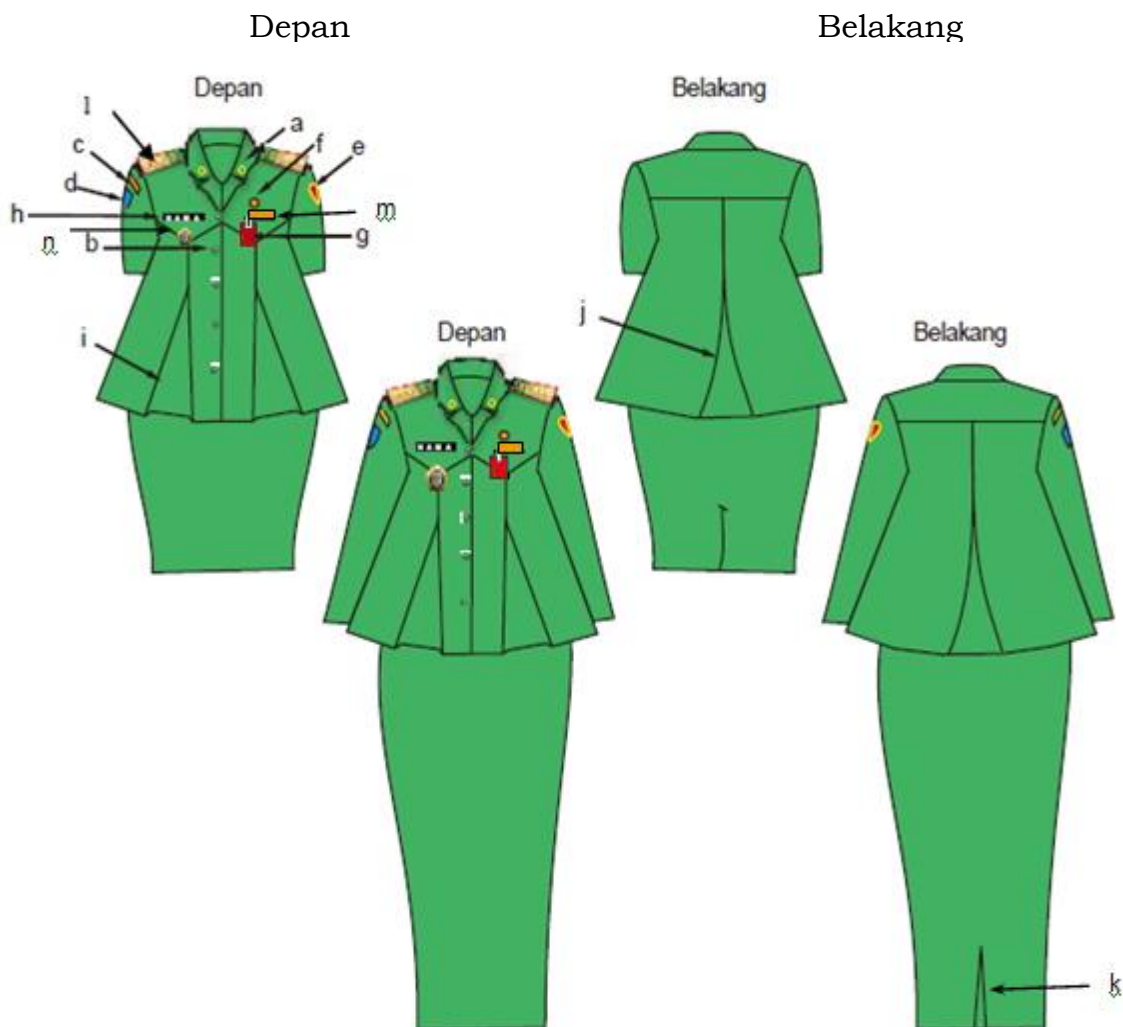
Keterangan

- | | |
|-------------------------------------|-------------------------------------|
| a. krah rebah. | g. kartu tanda pengenal |
| b. kancing 5 buah | h. papan nama. |
| c. nama Kota Batu sebelah kanan. | i. kerudung tidak bermotif. |
| d. lambang Kota Batu sebelah kanan. | j. ploi/belahanrok bagian belakang. |
| e. lambang LINMAS. | k. lidah bahu dan tanda pangkat. |
| f. lencana KORPRI. | l. nama LINMAS |
| | m. tanda jabatan. |
| | n. ploi baju belakang. |

c. Pegawai Wanita hamil sebagai berikut:

1. Baju lengan pendek (untuk yang berjilbab, lengan panjang), warna hijau dengan atribut unit kerja, lokasi dan lambang daerah;
2. Rok 15 cm di bawah lutut (untuk yang berjilbab rok panjang) warna hijau;
3. Ikat pinggang nilon, Sepatu warna hitam;
4. Lencana KORPRI dan kartu tanda pengenal; dan
5. Untuk yang berjilbab menggunakan kerudung tidak bermotif, warna hijau sesuai pakaian dinas.

Bentuk dan model Pakaian Dinas Harian LINMAS pegawai wanita hamil sebagai berikut:

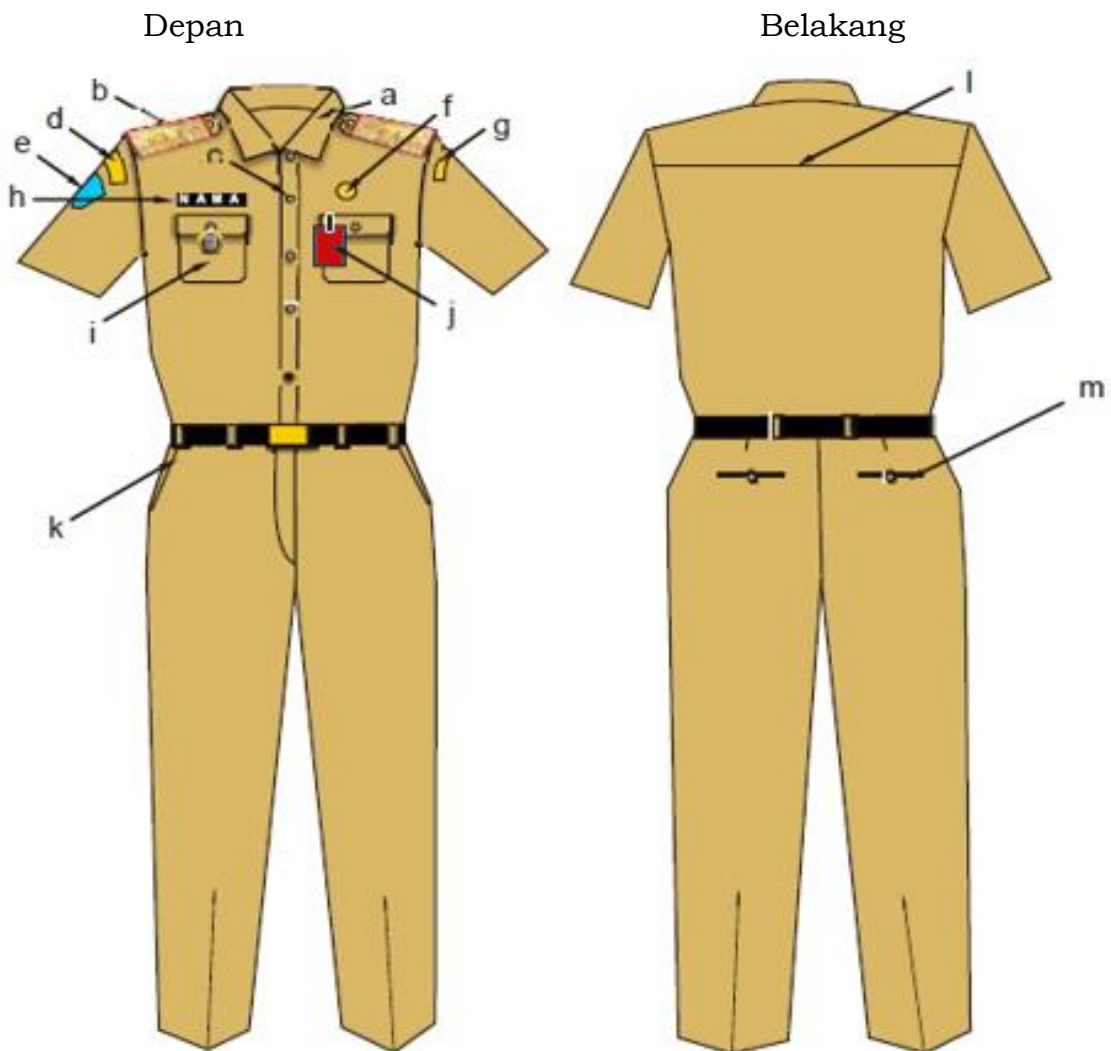


Keterangan

- | | |
|-------------------------------------|--------------------------------------|
| a. krah rebah. | h. papan nama. |
| b. kancing 5 buah | i. ploi baju depan. |
| c. nama Kota Batu sebelah kanan. | j. ploi baju belakang. |
| d. lambang Kota Batu sebelah kanan. | k. ploi/belahan rok bagian belakang. |
| e. lambang LINMAS. | l. lidah bahu dan tanda pangkat. |
| f. lencana KORPRI. | m. nama LINMAS. |
| g. kartu tanda pengenal. | n. tanda jabatan. |

II. PAKAIAN DINAS HARIAN (PDH)

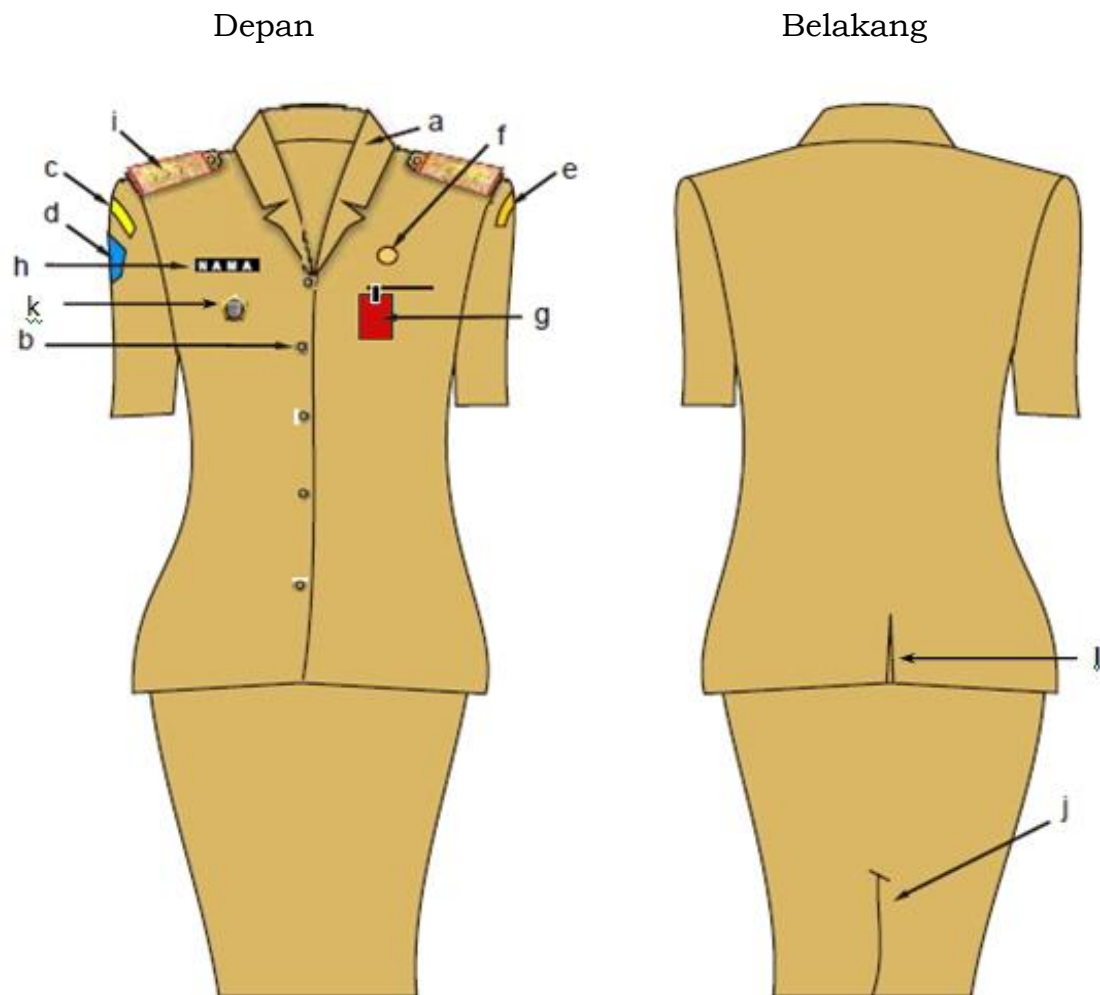
1. Pegawai Pria dengan atribut dan kelengkapannya sebagai berikut:
 - a. Kemeja lengan pendek, warna khaki dengan atribut unit kerja, lokasi dan lambang daerah;
 - b. Celana panjang warna khaki;
 - c. Ikat pinggang nilon, kaos kaki, sepatu warna hitam bertali atau tanpa tali; dan
 - d. Lencana KORPRI dan kartu tanda pengenal.
- bentuk dan model Pakaian Dinas Harian pegawai pria, sebagai berikut:



Keterangan

- | | |
|-------------------------------------|----------------------------------|
| a. krah baju berdiri. | g. namaSKPD. |
| b. lidah baju dan tanda pangkat. | h. papan nama. |
| c. kancing 4 atau 5buah. | i. saku tutup dan tanda jabatan. |
| d. nama Kota Batu sebelah kanan. | j. kartutanda pengenal. |
| e. lambang Kota Batu sebelah kanan. | k. saku celanadepan. |
| f. lencana KORPRI | l. sambungan bahubelakang |
| | m. saku celana belakang. |

2. Pegawai Wanita dengan atribut dan kelengkapannya sebagai berikut:
- a. Pegawai Wanita sebagai berikut:
 1. Kemeja lengan pendek, warna khaki dengan atribut unit kerja, lokasi dan lambang daerah;
 2. Rok 15 cm di bawah lutut warna khaki;
 3. Ikat pinggang nilon, sepatu warna hitam; dan
 4. Lencana KORPRI dan kartu tanda pengenal;
- bentuk dan model Pakaian Dinas Harian pegawai wanita sebagai berikut:



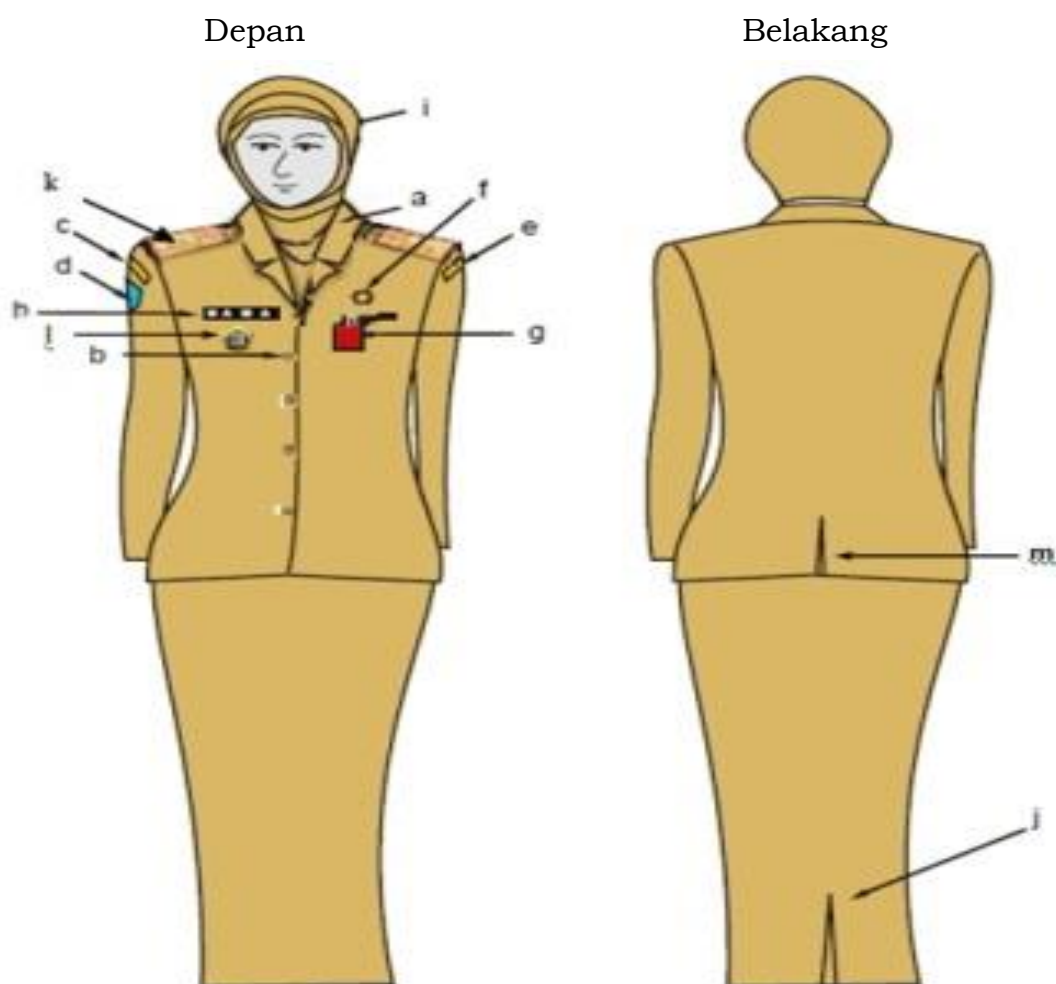
Keterangan

- | | |
|-------------------------------------|--------------------------------------|
| a. krah rebah. | g. kartu tanda pengenal. |
| b. kancing 4 atau 5 buah. | h. papan nama. |
| c. nama Kota Batu sebelah kanan. | i. Lidah bahu dan tanda pangkat |
| d. lambang Kota Batu sebelah kanan. | j. ploi/belahan rok bagian belakang. |
| e. nama SKPD. | k. tanda jabatan. |
| f. lencana KORPRI. | l. ploi baju belakang. |

b. Pegawai Wanita berjilbab sebagai berikut:

1. Baju lengan panjang, warna khaki dengan atribut unit kerja, lokasi dan lambang daerah;
2. Rok panjang warna khaki;
3. Ikat pinggang nilon, sepatu warna hitam;
4. Lencana KORPRI dan kartu tanda pengenal; dan
5. Kerudung tidak bermotif, warna khaki sesuai pakaian dinas.

bentuk dan model Pakaian Dinas Harian pegawai wanita berjilbab sebagai berikut:



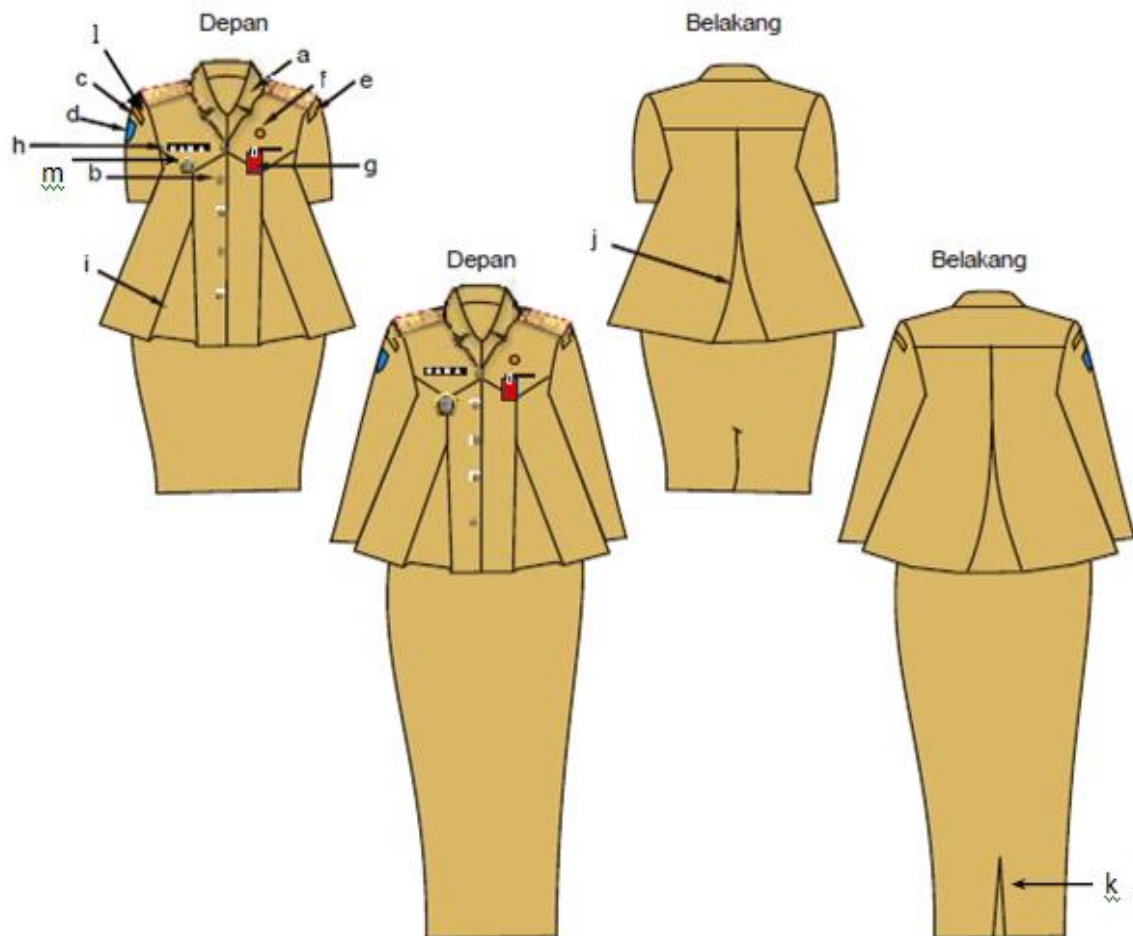
Keterangan

- | | |
|-------------------------------------|--------------------------------------|
| a. krah rebah. | h. papan nama. |
| b. kancing 5 buah. | i. Kerudung tidak bermotif. |
| c. nama Kota Batu sebelah kanan. | j. ploi /belahan rok bagianbelakang. |
| d. lambang Kota Batu sebelah kanan. | k. lidah bahu dan tanda pangkat. |
| e. nama SKPD. | l. tanda jabatan |
| f. lencana KORPRI. | m. ploi baju belakang |
| g. kartu tanda pengenal. | |

c. Pegawai Wanita hamil sebagai berikut:

1. Rok 15 cm di bawah lutut (untuk yang berjilbab rok panjang) warna khaki;
2. Ikat pinggang nilon, sepatu warna hitam;
3. Lencana KORPRI dan kartu tanda pengenal; dan
4. Untuk yang berjilbab menggunakan kerudung tidak bermotif, warna khaki sesuai pakaian dinas.

bentuk dan model Pakaian Dinas Harian pegawai wanita hamil sebagai berikut:



Keterangan

- | | |
|-------------------------------------|--|
| a. krah rebah. | f. lencana KORPRI. |
| b. kancing 5 buah. | g. kartu tanda pengenal. |
| c. nama Kota Batu sebelah kanan. | h. papan nama. |
| d. lambang Kota Batu sebelah kanan. | i. ploi baju depan. |
| e. nama SKPD. | j. ploi baju belakang. |
| | k. ploi / belahan rok bagian belakang. |
| | l. lidah bahu dan tandapangkat. |
| | m. tanda jabatan |

III. PAKAIAN DINAS HARIAN (PDH) KEMEJA WARNA PUTIH

1. Pegawai Pria dengan kelengkapannya sebagai berikut:

- Kemeja lengan panjang dan/atau pendek;
- Celana panjang warna gelap (bukan jenis jeans);
- Kelengkapan pakaian dinas; dan
- Ikat pinggang nilon, kaos kaki, sepatu warna hitam bertali atau tanpa tali.

bentuk dan model PDH Kemeja Panjang dan/atau Pendek bagi pegawai Pria, sebagai berikut:



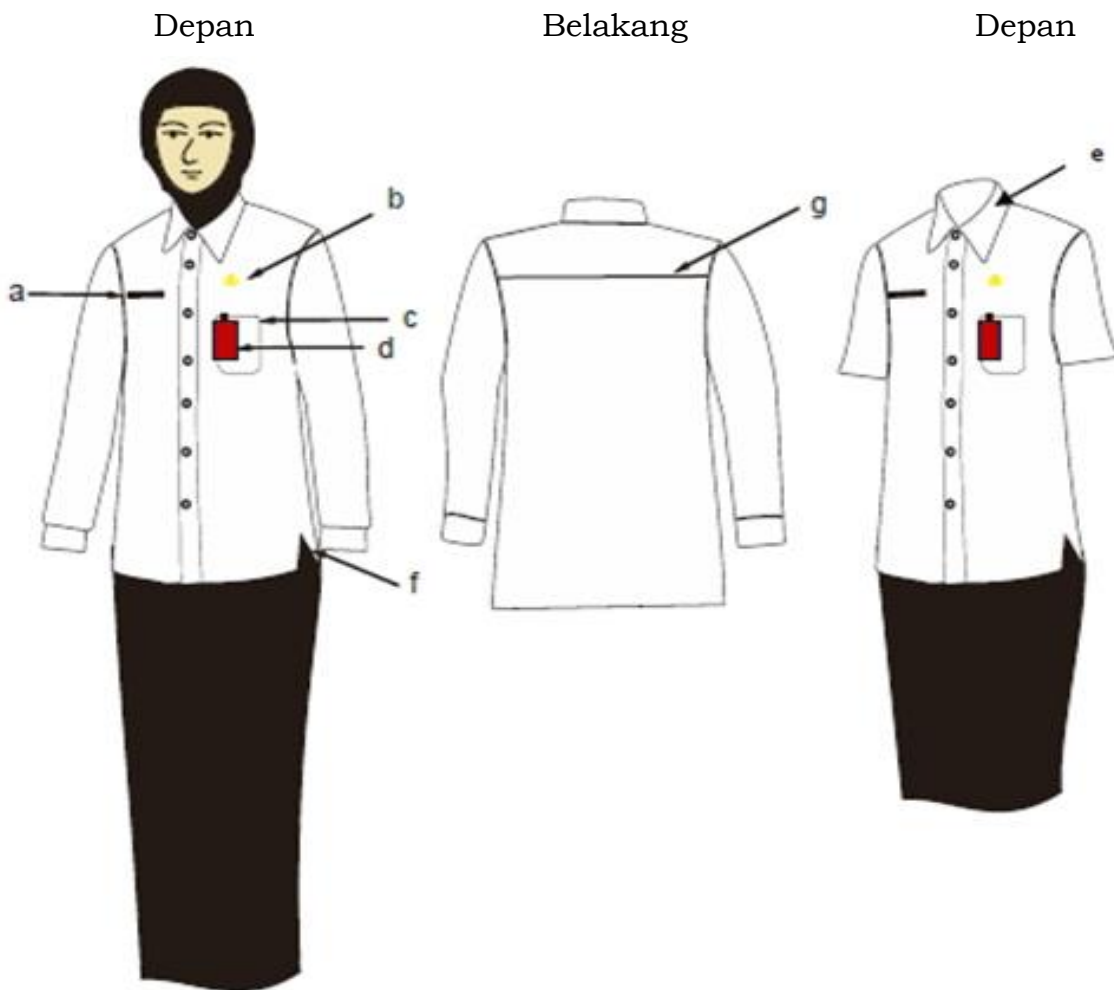
Keterangan

- | | |
|-----------------------|--|
| a. krah berdiri. | e. kartu tanda pengenalan dan saku atas terbuka. |
| b. papan nama. | f. Kancing. |
| c. sambungan jahitan. | g. Ploi samping. |
| d. lencana korpri. | |

2. Pegawai Wanita dengan kelengkapannya sebagai berikut:

- Kemeja lengan panjang dan atau lengan pendek;
- Rok 15 cm di bawah lutut dan untuk pegawai berjilbab rok panjang (bukan jenis jeans) dan kerudung tidak bermotif serta warna gelap;
- Kelengkapan pakaian dinas; dan
- Ikat pinggang nilon, sepatu warna hitam.

bentuk dan model PDH Kemeja Panjang dan/atau Pendek bagi pegawai Wanita, sebagai berikut:



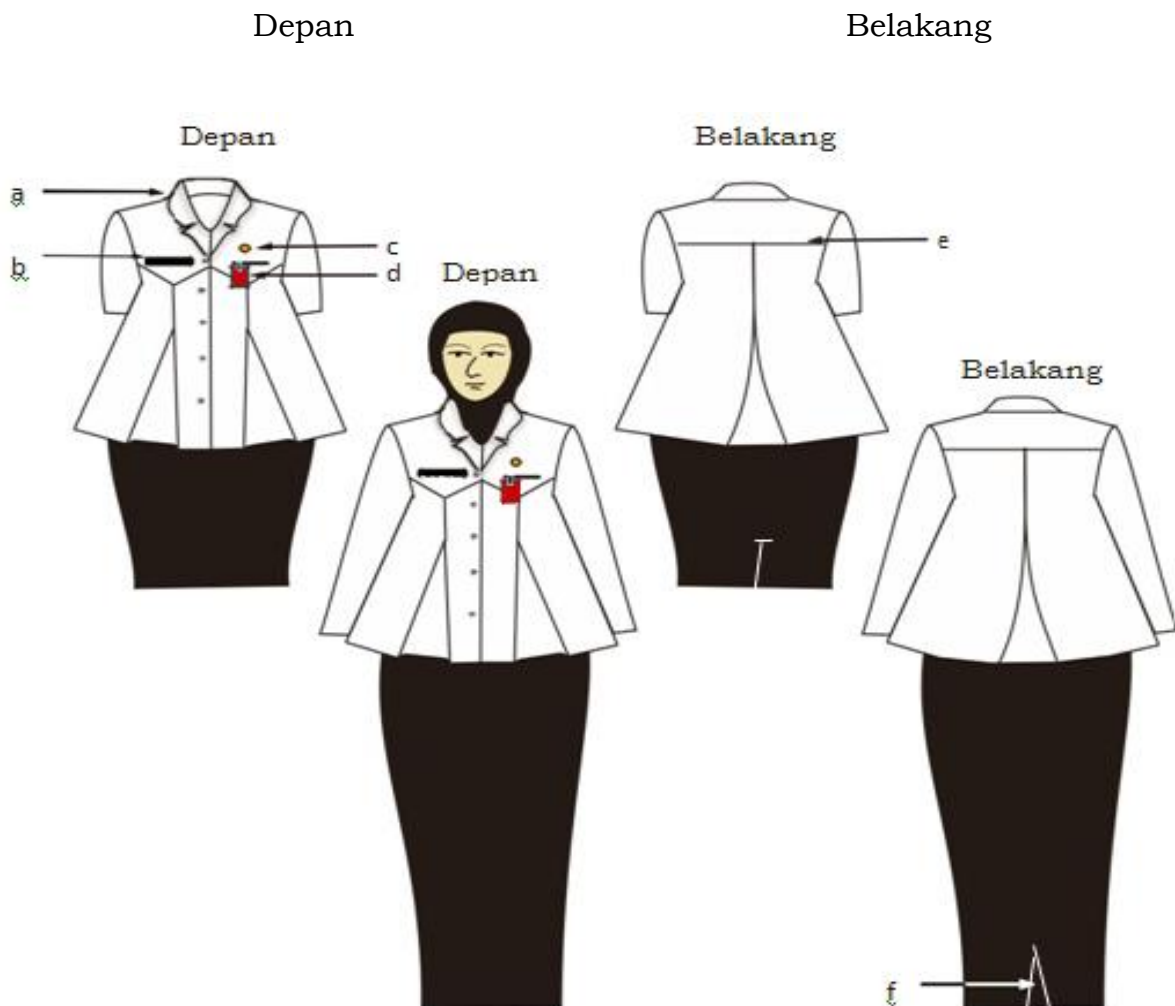
Keterangan

- | | |
|--------------------------|-----------------------|
| a. papan nama. | e. krah berdiri |
| b. lencana KORPRI. | f. ploi samping |
| c. saku atas terbuka. | g. sambungan jahitan. |
| d. kartu tanda pengenal. | |

3. Pegawai Wanita hamil sebagai berikut:

- Baju lengan pendek (untuk yang berjilbab, lengan panjang), warna putih dengan kelengkapannya;
- Rok 15 cm di bawah lutut (untuk yang berjilbab rok panjang) warna gelap (bukan jenis jeans);
- Sepatu hitam;
- Lencana KORPRI dan kartu tanda pengenal; dan
- Untuk yang berjilbab menggunakan kerudung tidak bermotif, warna gelap.

bentuk dan model Pakaian Dinas Harian pegawai wanita hamil sebagai berikut:



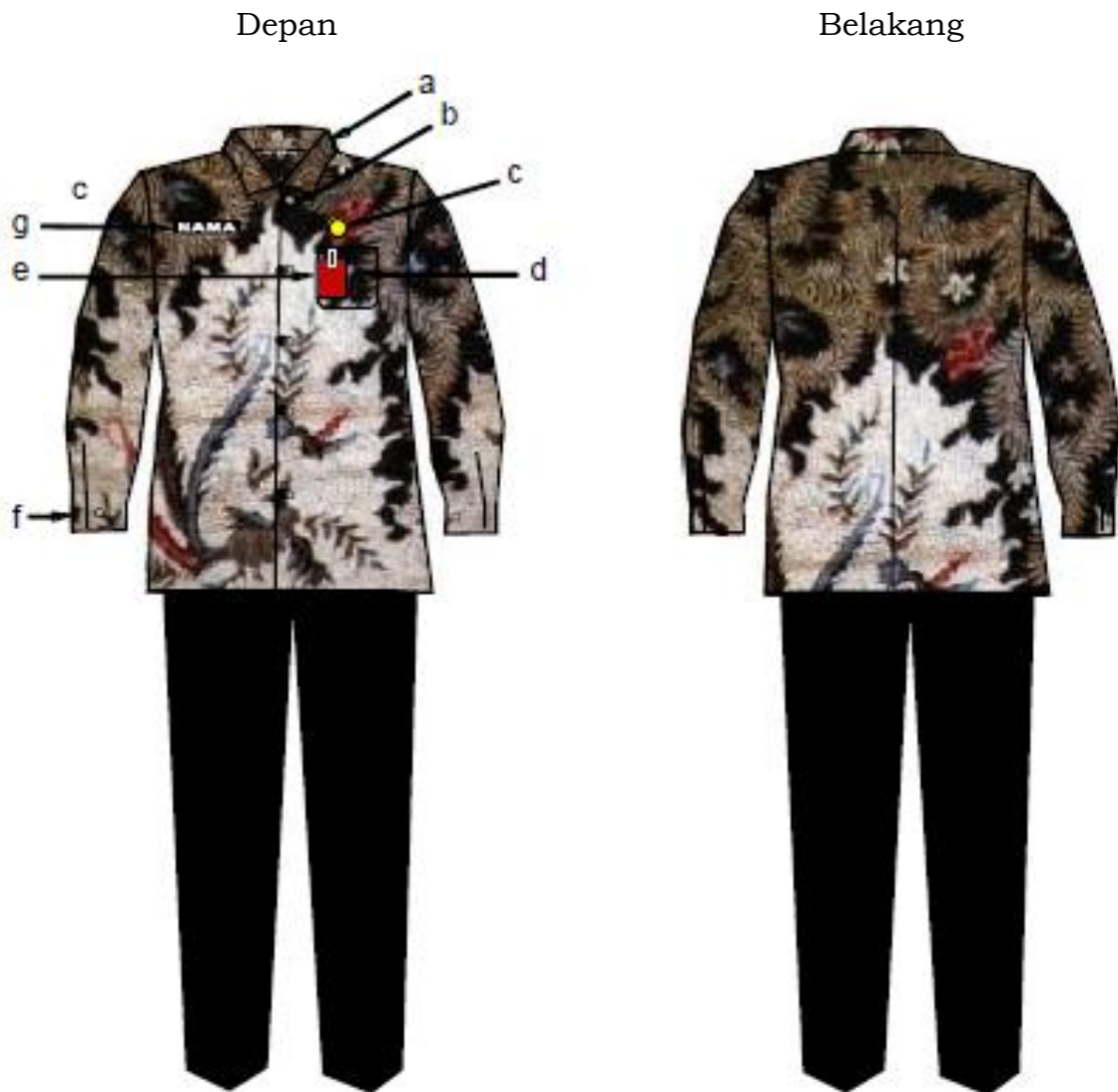
Keterangan

- a. krah rebah.
- b. papan nama.
- c. lencana KORPRI.
- d. kartu tanda pengenal dan saku dalam terbuka.
- e. sambungan baju belakang.
- f. ploi/belahan rok bagian belakang.

IV. PAKAIAN DINAS HARIAN (PDH) BATIK

1. Pegawai Pria dengan kelengkapannya sebagai berikut:
 - a. Kemeja batik lengan pendek atau panjang;
 - b. Celana panjang warna menyesuaikan;
 - c. Kelengkapan pakaian dinas;
 - d. Ikat pinggang nilon, kaos kaki, Sepatu warna hitam bertali atau tanpa tali; dan
 - e. Bahan kain batik warna bebas.

bentuk dan model Pakaian Batik bagi pegawai pria, sebagai berikut:



Keterangan

- a. krah berdiri.
- b. kancing 5 buah.g. papan nama.
- c. lencana KORPRI.
- d. sakukemeja bagian atas.
- e. kartu tanda pengenal.
- f. manset satu kancing.

2. Pegawai Wanita dengan kelengkapannya sebagai berikut:

- a. Kemeja lengan pendek atau panjang;
- b. Rok warna menyesuaikan, bagi pegawai yang berjilbab menggunakan rok panjang;
- c. Kelengkapan pakaian dinas;
- d. Ikat pinggang nilon, Sepatu warna hitam; dan
- e. Kerudung tidak bermotif, warna menyesuaikan.

bentuk dan model pakaian batik bagi pegawai wanita, sebagai berikut:

Depan

Depan

Belakang

Belakang



Keterangan

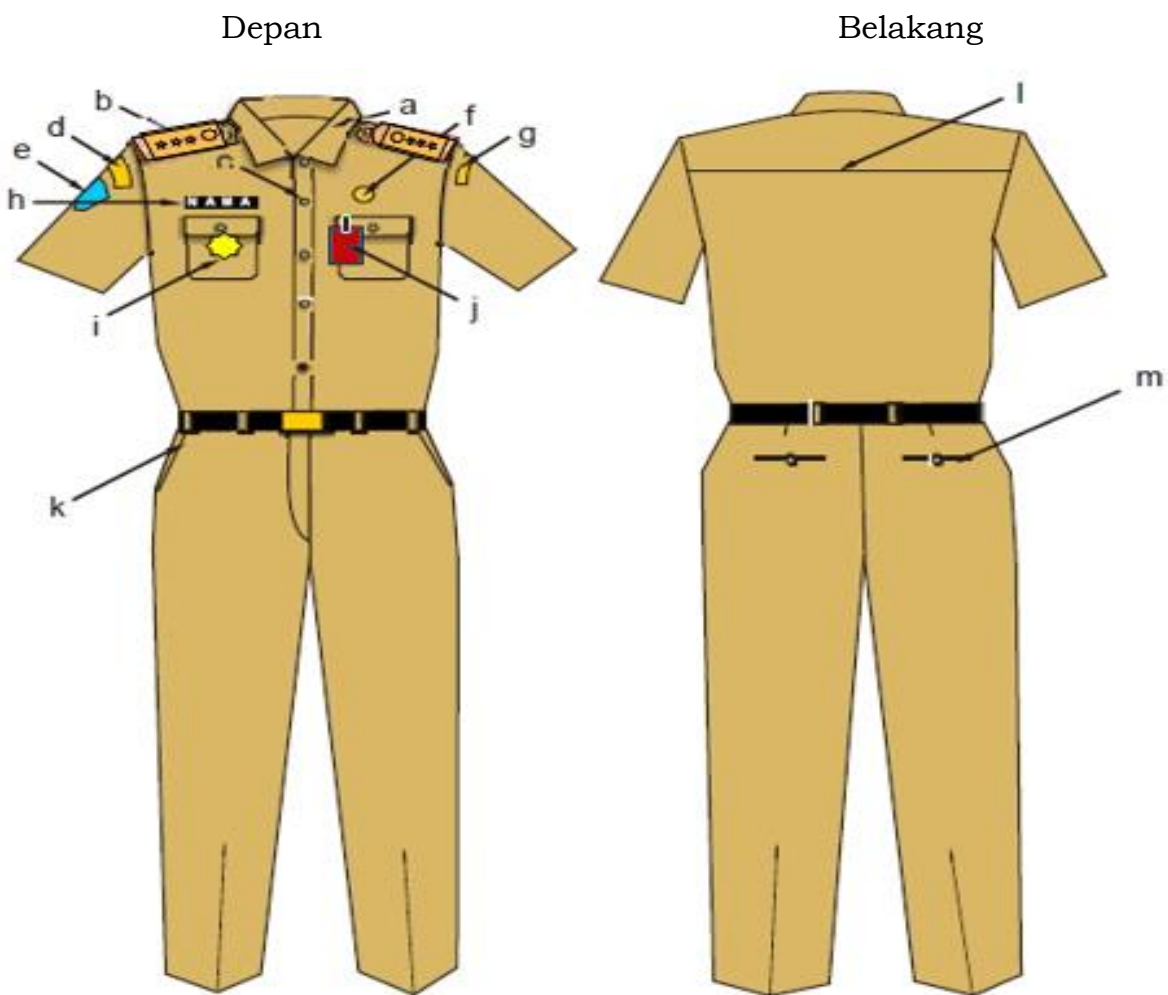
- a. krah rebah.
- b. kancing 5 buah
- c. lencana KORPRI.
- d. sakudalam.
- e. kartu tanda pengenal.
- f. saku tutup.
- g. papan nama.
- h. Bagi yang berjilbab kerudung warna menyesuaikan dan tidak bermotif.
- i. belahan/ploi.

V. PAKAIAN DINAS HARIAN (PDH) CAMAT DAN LURAH

1. PDH Camat dan Lurah Pria dengan atribut dan kelengkapannya sebagai berikut:

- a. Kemeja lengan pendek, berlidah bahu, warna khaki;
- b. Celana panjang warna khaki;
- c. Ikat pinggang nilon/kulit, kaos kaki, sepatu warna hitam semua; dan
- d. Atribut tanda pangkat, tanda jabatan, nama SKPD, nama Kota Batu, lambang Kota Batu, papan nama, lencana KORPRI dan tanda pengenal;

bentuk dan model pakaian dinas harian pegawai pria, sebagai berikut:



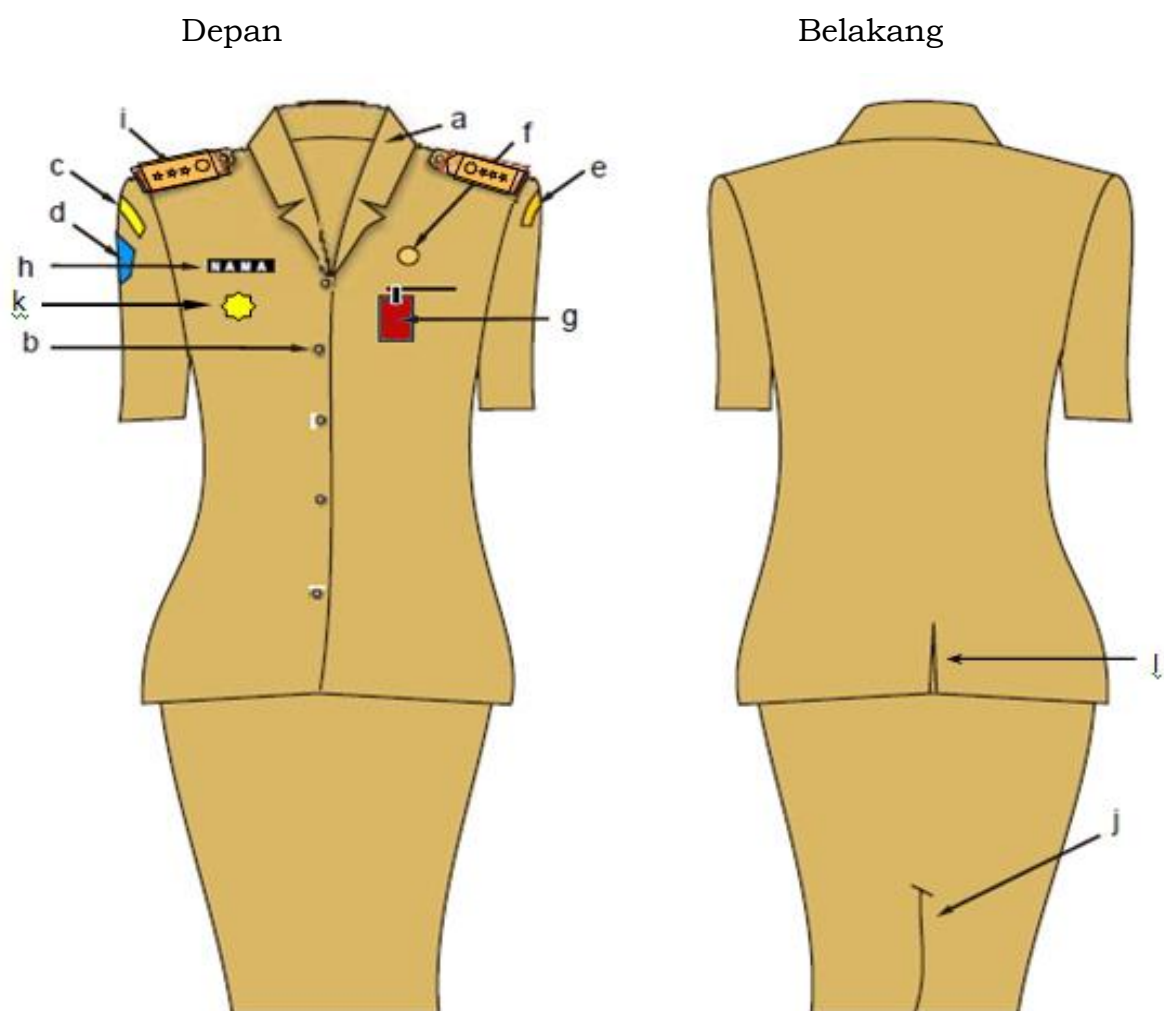
Keterangan:

- | | |
|-------------------------------------|----------------------------------|
| a. krah baju berdiri. | g. nama SKPD. |
| b. lidah baju dan tanda pangkat. | h. papan nama. |
| c. kancing 4 atau 5 buah. | i. saku tutup dan tanda jabatan. |
| d. nama Kota Batu sebelah kanan. | j. kartu tanda pengenal. |
| e. lambang Kota Batu sebelah kanan. | k. saku celanadepan. |
| f. lencana KORPRI | l. sambungan bahu belakang. |
| | m. saku celana belakang. |

2. PDH Camat dan Lurah Wanita dengan atribut dan kelengkapannya sebagai berikut:

- a. Camat dan Lurah Wanita sebagai berikut:
 - 1) Kemeja lengan pendek warna khaki;
 - 2) Rok 15 cm di bawah lutut dan/atau celana panjang warna khaki;
 - 3) Sepatu pantofel warna hitam semua; dan
 - 4) Atribut tanda pangkat, tanda jabatan, nama SKPD, nama Kota Batu, lambang Kota Batu, papan nama, lencana KORPRI dan tanda pengenal.

bentuk dan model Pakaian Dinas Harian pegawai wanita, sebagai berikut:



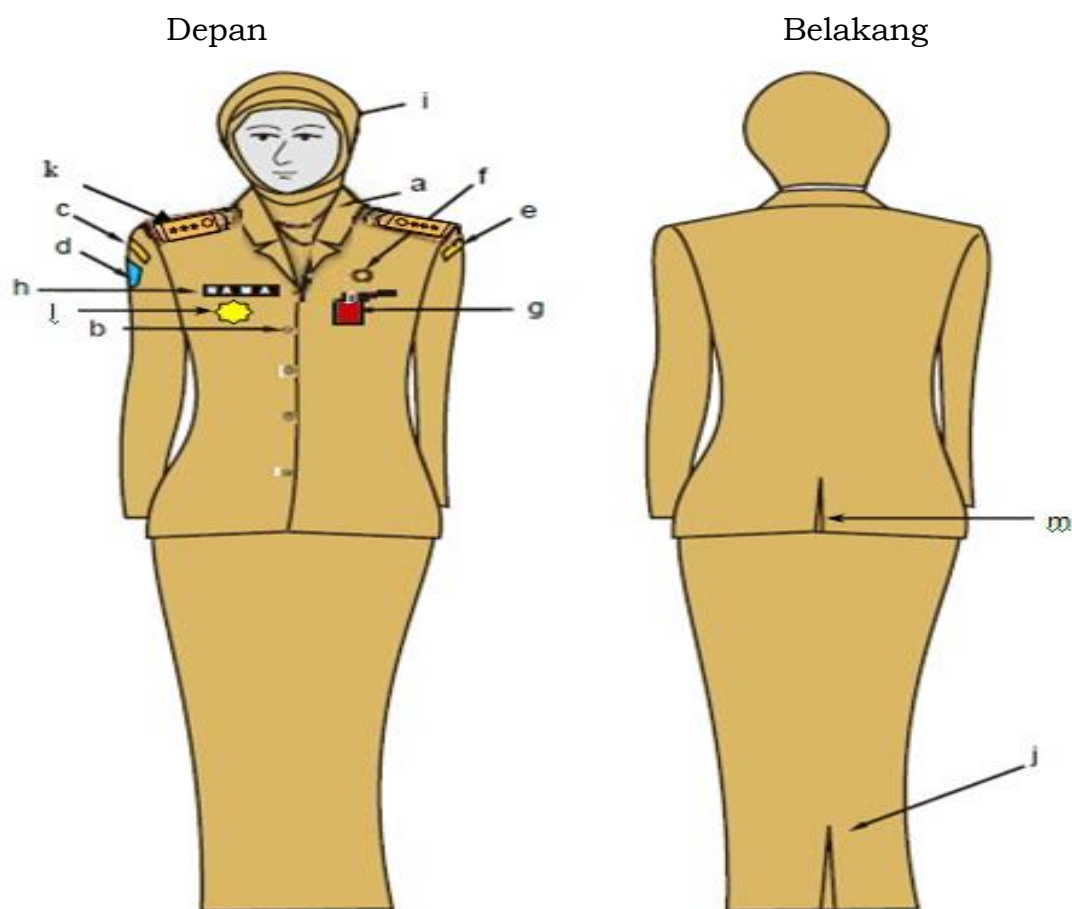
Keterangan

- | | |
|-------------------------------------|--------------------------------------|
| a. krah rebah. | g. kartu tanda pengenal. |
| b. kancing 4 atau 5 buah. | h. papan nama. |
| c. nama Kota Batu sebelah kanan. | i. Lidah bahu dan tanda pangkat. |
| d. lambang Kota Batu sebelah kanan. | j. ploi/belahan rok bagian belakang. |
| e. nama SKPD. | k. tanda jabatan. |
| f. lencana KORPRI. | l. ploi baju belakang. |

b. Camat dan Lurah Wanita berjilbab sebagai berikut:

- 1) Baju lengan panjang, warna khaki dengan atribut unit kerja, lokasi dan lambang daerah;
- 2) Rok panjang warna khaki;
- 3) Ikat pinggang nilon, sepatu warna hitam;
- 4) Lencana KORPRI dan kartu tanda pengenal; dan
- 5) Kerudung tidak bermotif, warna khaki sesuai pakaian dinas.

bentuk dan model Pakaian Dinas Harian pegawai wanita berjilbab sebagai berikut:



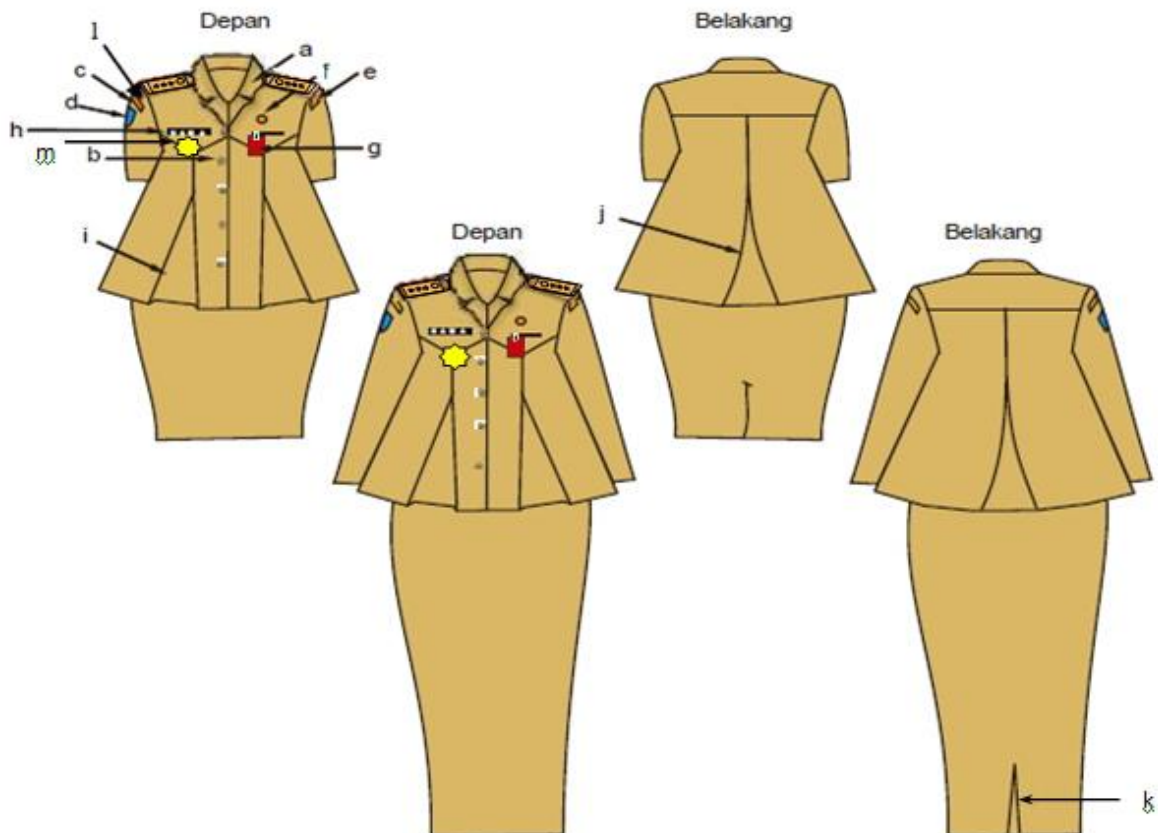
Keterangan

- | | |
|-------------------------------------|--------------------------------------|
| a. krah rebah. | g. kartu tanda pengenal. |
| b. kancing 5 buah. | h. papan nama. |
| c. nama Kota Batu sebelah kanan. | i. Kerudung tidak bermotif. |
| d. lambang Kota Batu sebelah kanan. | j. ploi/belahan rok bagian belakang. |
| e. nama SKPD. | k. lidah bahu dan tanda pangkat. |
| f. lencana KORPRI. | l. tanda jabatan. |
| | m. ploi baju belakang |

c. Camat dan Lurah Wanita hamil sebagai berikut:

- 1) Baju lengan pendek (untuk yang berjilbab, lengan panjang), warna khaki dengan atribut unit kerja, lokasi dan lambang daerah;
- 2) Rok 15 cm di bawah lutut (untuk yang berjilbab rok panjang) warna khaki;
- 3) Ikat pinggang nilon, sepatu warna hitam;
- 4) Lencana KORPRI dan kartu tanda pengenal; dan
- 5) Untuk yang berjilbab menggunakan kerudung tidak bermotif, warna khaki sesuai pakaian dinas.

bentuk dan model Pakaian Dinas Harian pegawai wanita hamil sebagai berikut:



Keterangan

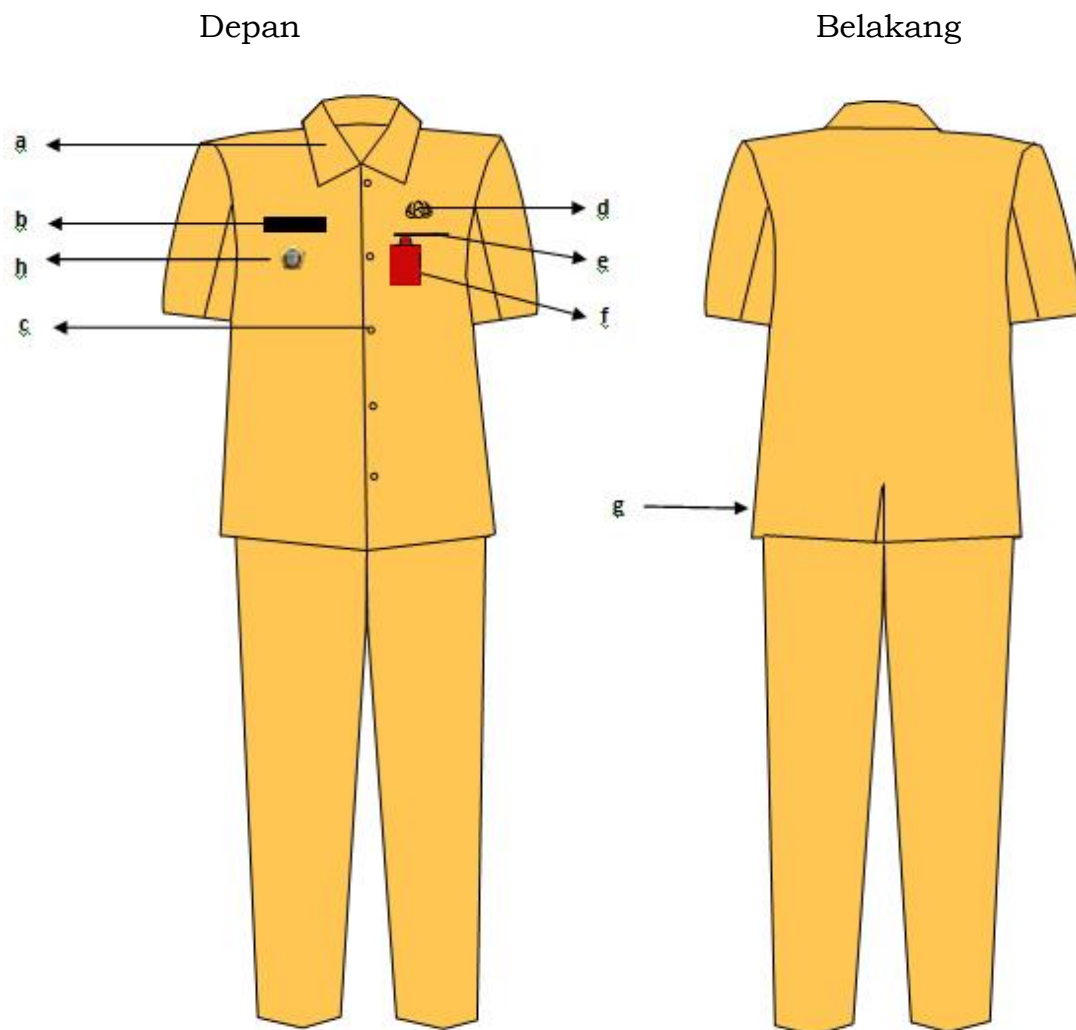
- | | |
|-------------------------------------|--------------------------------------|
| a. krah rebah. | g. kartu tanda pengenal. |
| b. kancing 5 buah. | h. papan nama. |
| c. nama Kota Batu sebelah kanan. | i. ploi baju depan. |
| d. lambang Kota Batu sebelah kanan. | j. ploi baju belakang. |
| e. nama SKPD. | k. ploi/belahan rok bagian belakang. |
| f. lencana KORPRI. | l. lidah bahu dan tanda pangkat. |
| | m. tanda jabatan. |

VI. PAKAIAN SIPIL HARIAN (PSH)

1. Pakaian Sipil Harian (PSH) Pegawai pria dengan kelengkapannya sebagai berikut:

- Kemeja model jas lengan pendek, warna khaki tanpa atribut;
- Celana panjang;
- Ikat pinggang nilon, kaos kaki, Sepatu warna hitam bertali atau tanpa tali;
- lencana KORPRI dan kartu tanda pengenal.

bentuk dan model Pakaian Sipil Harian (PSH) bagi pegawai pria, sebagai berikut:



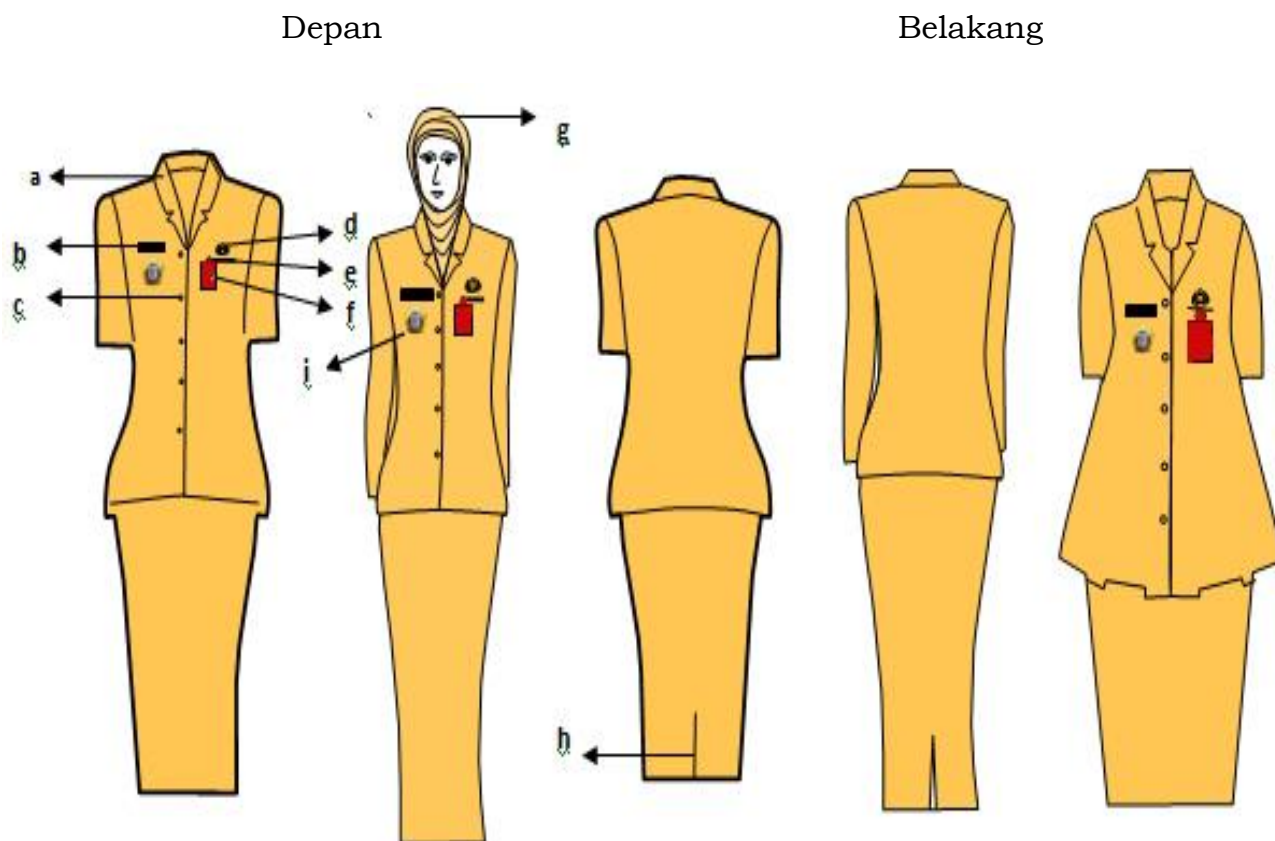
Keterangan

- | | |
|-----------------------|--------------------------|
| a. krah baju berdiri. | e. saku dalam kecil. |
| b. papan nama. | f. kartu tanda pengenal. |
| c. kancing 5 buah. | g. Ploi samping. |
| d. lencana KORPRI | h. Tanda jabatan. |

2. Pegawai Wanita dengan kelengkapannya sebagai berikut:

- Kemeja model jas lengan pendek, warna khaki tanpa atribut, bagi pegawai yang berjilbab kemeja lengan panjang dan berkerudung warna disesuaikan;
- Rok bawahan (15 cm di bawah lutut), bagi pegawai yang berjilbab rok bawahan panjang;
- Ikat pinggang nilon, Sepatu warna hitam; dan
- lencana KORPRI dan kartu tanda pengenal.

bentuk dan model Pakaian Dinas Sipil Harian (PSH) pegawai wanita, sebagai berikut:



Keterangan

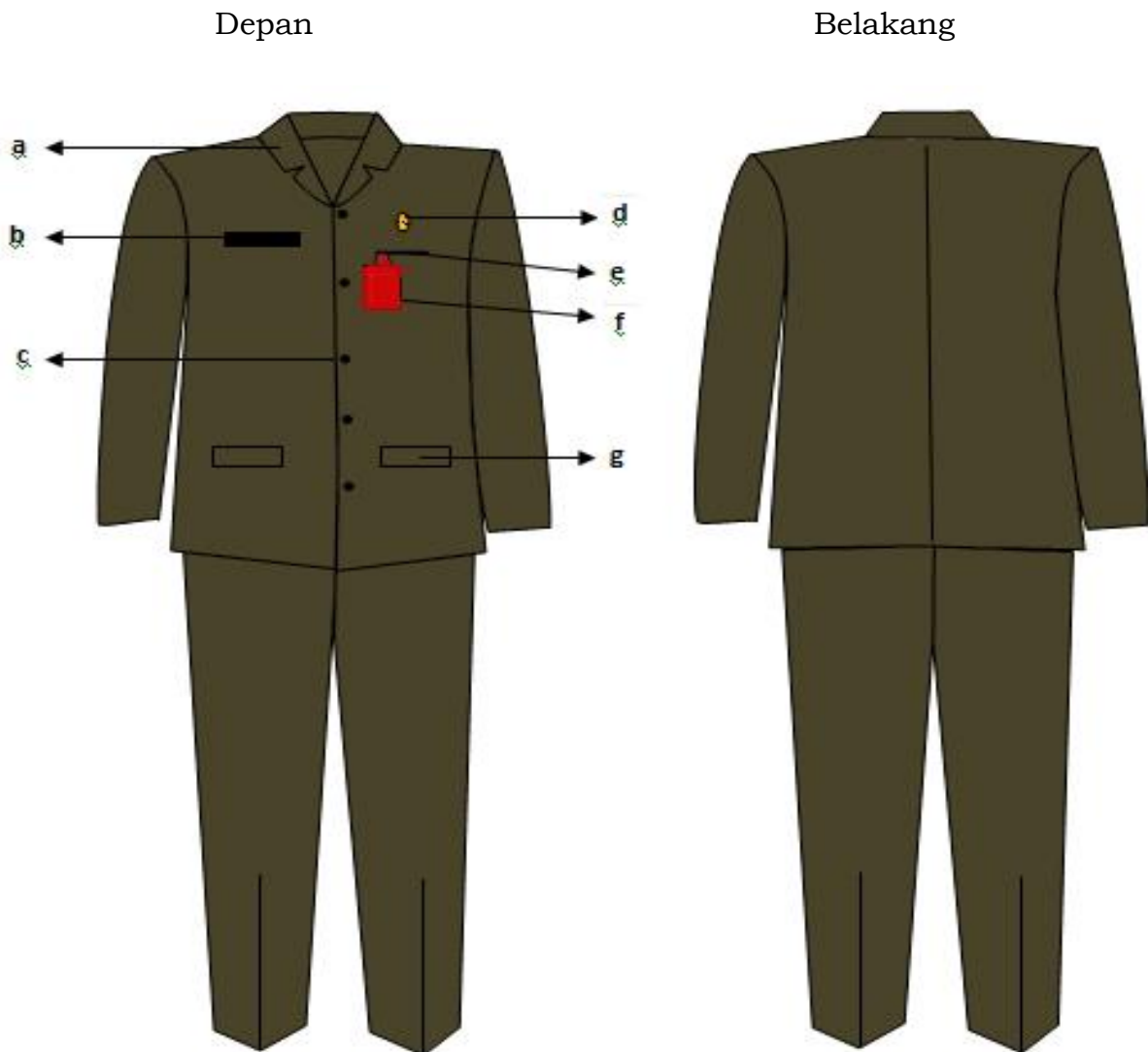
- | | |
|---------------------------|--|
| a. krah rebah. | f. Kartu tanda pengenal |
| b. papan nama. | g. Kerudung warna menyesuaikan dan tidak bermotif. |
| c. kancing 5 buah. | h. ploi/belahan rok bagian belakang. |
| d. lencana KORPRI. | i. tanda jabatan. |
| e. Saku baju bagian atas. | |

VII. PAKAIAN SIPIL RESMI (PSR)

1. Pakaian Sipil Harian (PSH) Pegawai pria dengan kelengkapannya sebagai berikut:

- a. Kemeja model jas lengan panjang (krah berdiri);
- b. Celana panjang;
- c. Ikat pinggang nilon, kaos kaki, Sepatu warna hitam bertali atau tanpa tali; dan
- d. lencana KORPRI dan kartu tanda pengenal.

bentuk dan model Pakaian Sipil Sipil Resmi (PSR) pegawai pria, sebagai berikut:



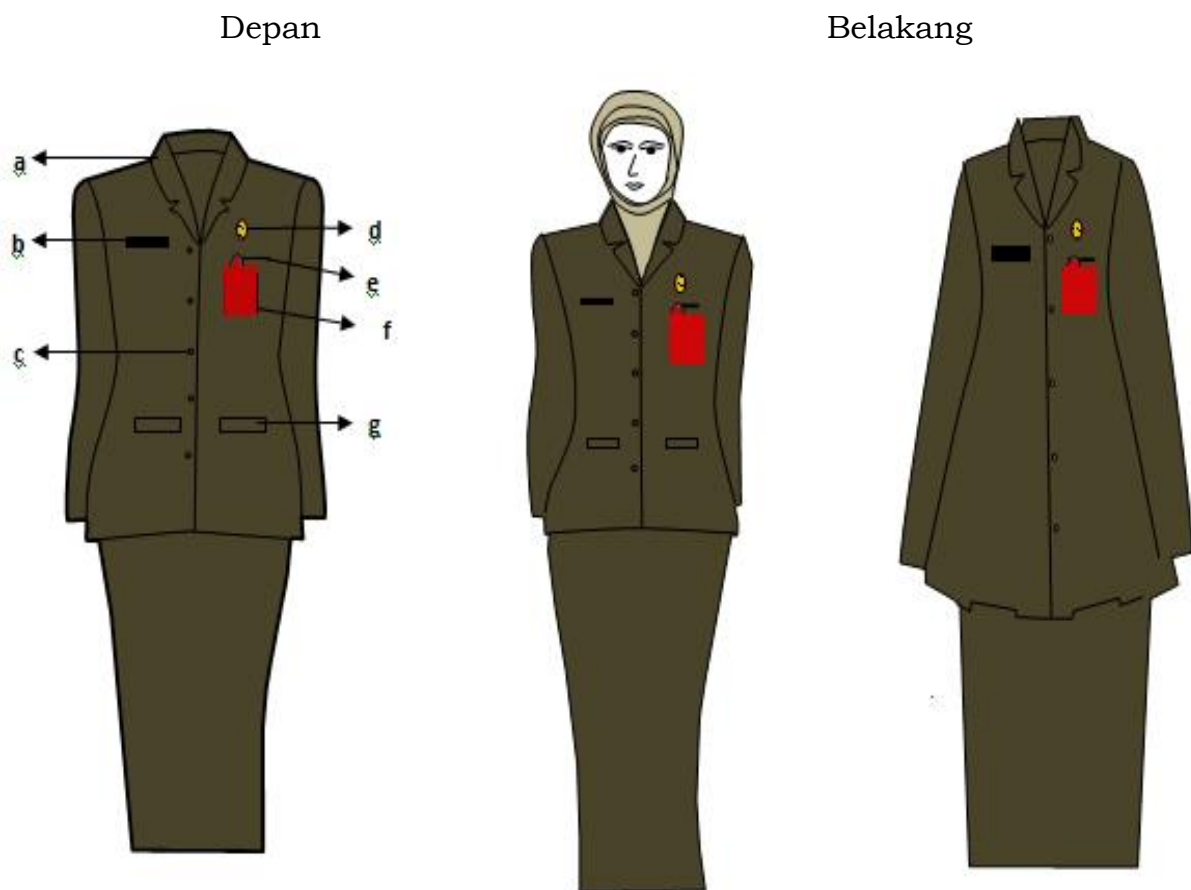
Keterangan

- | | |
|-------------------------|-------------------------------------|
| a. kemeja krah berdiri. | e. saku baju bagian atas. |
| b. papan nama. | f. kartu tanda pengenal. |
| c. kancing 5 buah. | g. saku baju bagian bawah tertutup. |
| d. lencana KORPRI. | |

2. Pakaian Sipil Resmi Pegawai Wanita dengan kelengkapannya sebagai berikut:

- Kemeja model jas lengan panjang (krah rebah);
- Rok 15 cm di bawah lutut dan untuk pegawai berjilbab rok panjang dan berkerudung;
- Ikat pinggang nilon, sepatu warna hitam; dan
- lencana KORPRI dan kartu tanda pengenal.

bentuk dan model Pakaian Sipil Resmi (PSR) pegawai wanita, sebagai berikut:



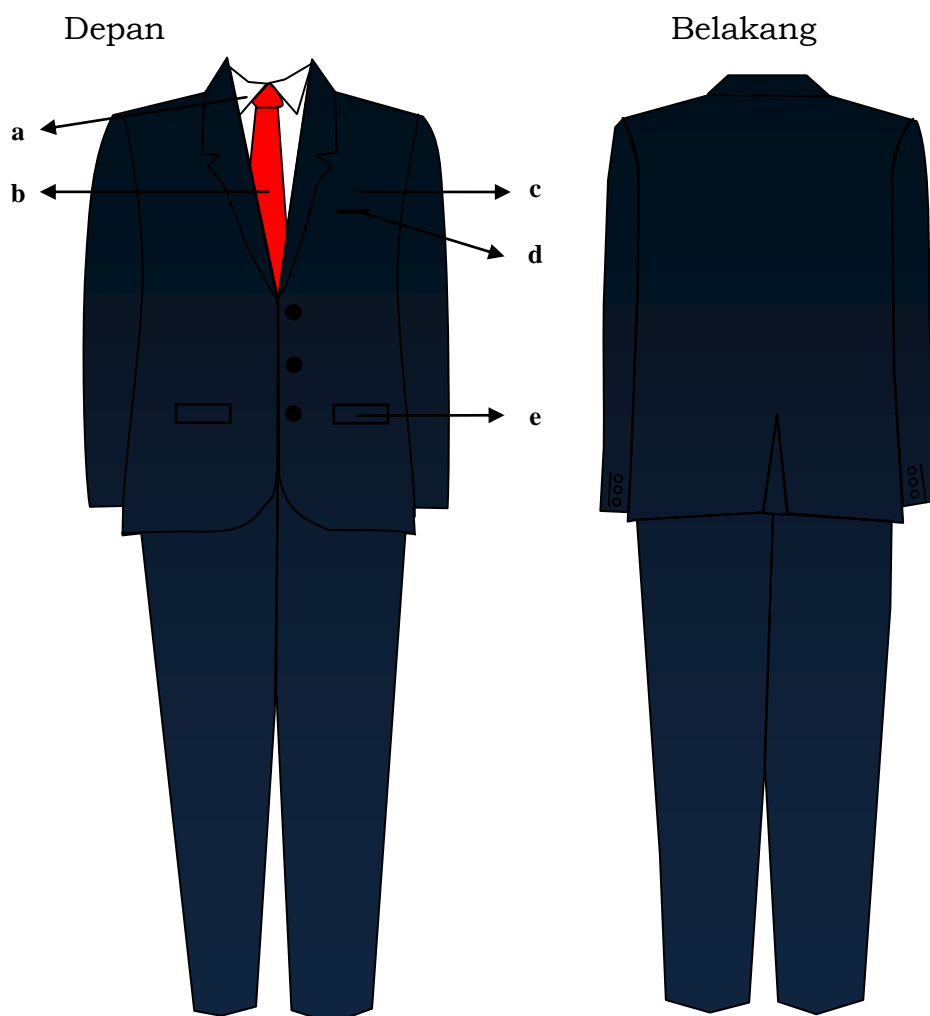
Keterangan

- | | |
|-------------------------|-------------------------------------|
| a. kemeja krah berdiri. | e. saku baju bagian atas. |
| b. papan nama. | f. kartu tanda pengenalan. |
| c. kancing 5 buah. | g. saku baju bagian bawah tertutup. |
| h. lencana KORPRI. | |

VIII. PAKAIAN SIPIL LENGKAP (PSL)

1. Pakaian Sipil Lengkap (PSL) Pegawai Pria dengan kelengkapannya sebagai berikut:
 - a. Kemeja lengan panjang / pendek dan dilengkapi dasi;
 - b. Setelan jas sebagai kelengkapan kemeja warna gelap;
 - c. Celana panjang; dan
 - d. Ikat pinggang nilon, kaos kaki, sepatu warna hitam bertali atau tanpa tali.

bentuk dan model Pakaian Sipil Lengkap (PSL) pegawai pria, sebagai berikut:



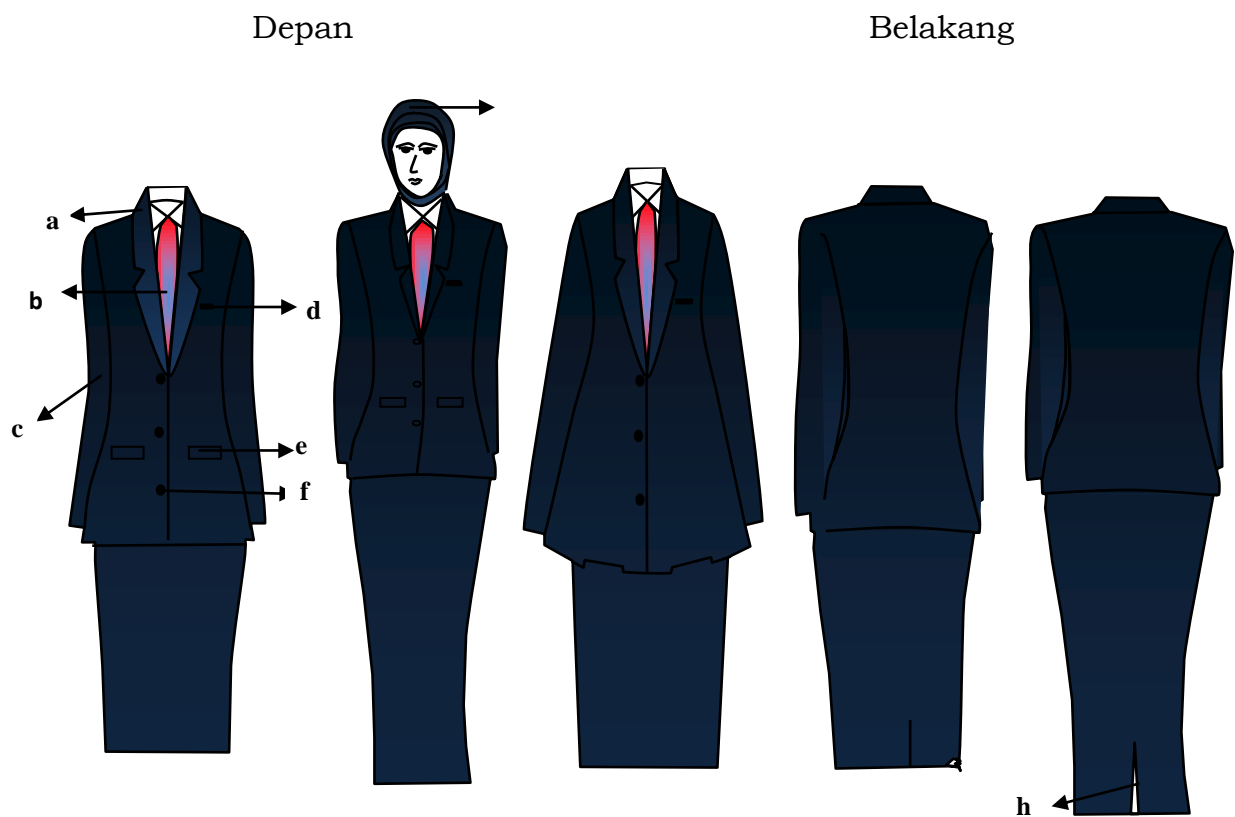
Keterangan

- a. kemeja lengan panjang.
- b. dasi.
- c. jas lengan panjang.
- d. saku atas jas.
- e. saku bawah jas tertutup.

2. Pakaian Sipil Lengkap (PSL) Pegawai Wanita sebagai berikut:

- a. Kemeja lengan panjang / pendek dan dilengkapi dasi;
- b. Setelan jas sebagai kelengkapan kemeja warna gelap;
- c. Rok 15 cm di bawah lutut dan untuk pegawai berjilbab rok panjang dan kerudung tidak bermotif serta warna menyesuaikan; dan
- d. Ikat pinggang nilon, sepatu warna hitam.

bentuk dan model Pakaian Sipil Lengkap (PSL) pegawai wanita, sebagai berikut:



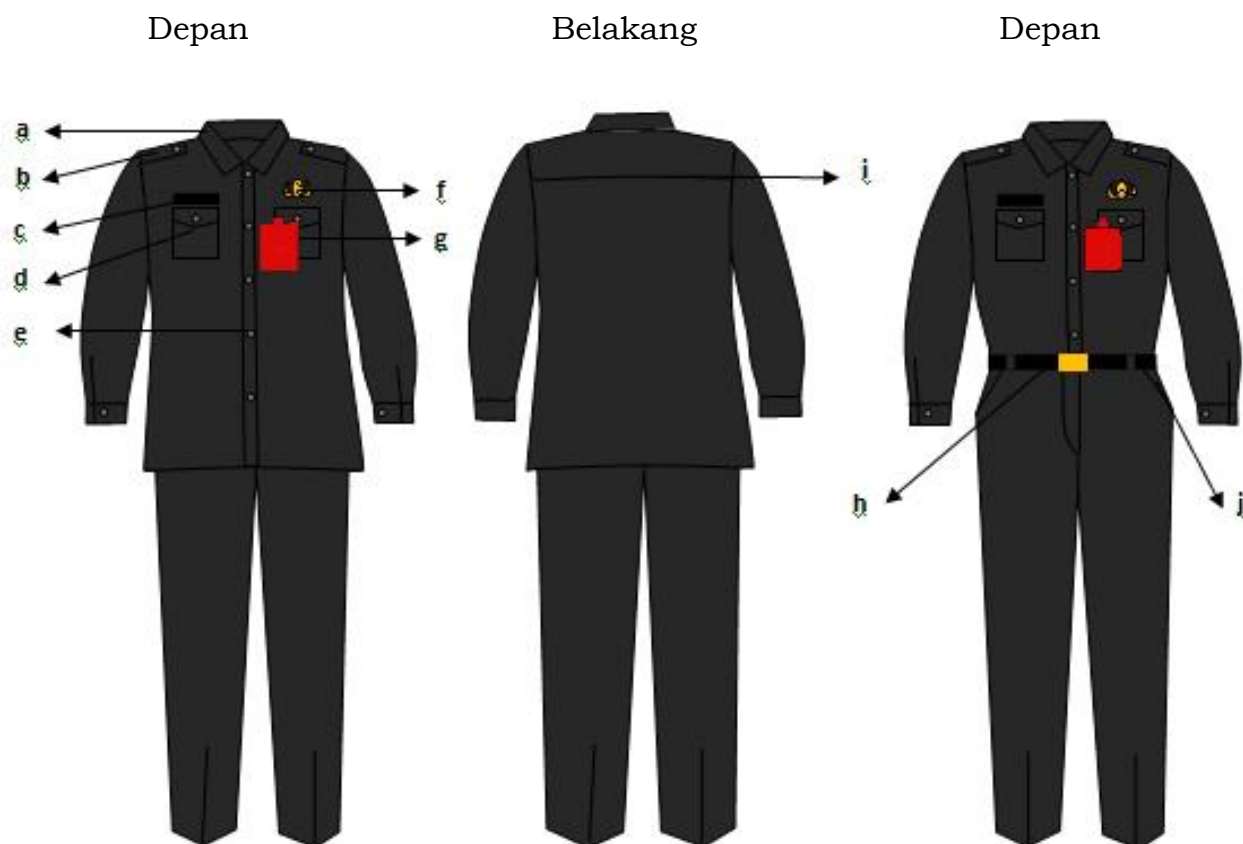
Keterangan

- | | |
|------------------------|---------------------------------|
| a. krah hem berdiri. | f. kancing jas 3 buah. |
| b. dasi. | g. kerudung bagi yang berjilbab |
| c. jas lengan panjang. | h. belahan rok bagian belakang |
| d. saku dalam kecil. | |
| e. tutup saku dalam | |

IX. PAKAIAN DINAS LAPANGAN (PDL)

1. Pakaian Dinas Lapangan (PDL) Pegawai Pria dengan atribut dan kelengkapannya sebagai berikut:
 - a. Kemeja lengan panjang;
 - b. Celana panjang;
 - c. Penggunaan pakaian dinas dikeluarkan atau dimasukkan;
 - d. Ikat pinggang nilon, kaos kaki, sepatu warna hitam bertali atau tanpa tali; dan
 - e. Dilengkapi dengan papan nama, lencana korpri dan kartu tanda pengenal.

bentuk dan model Pakaian Dinas Lapangan lengan panjang, sebagai berikut:



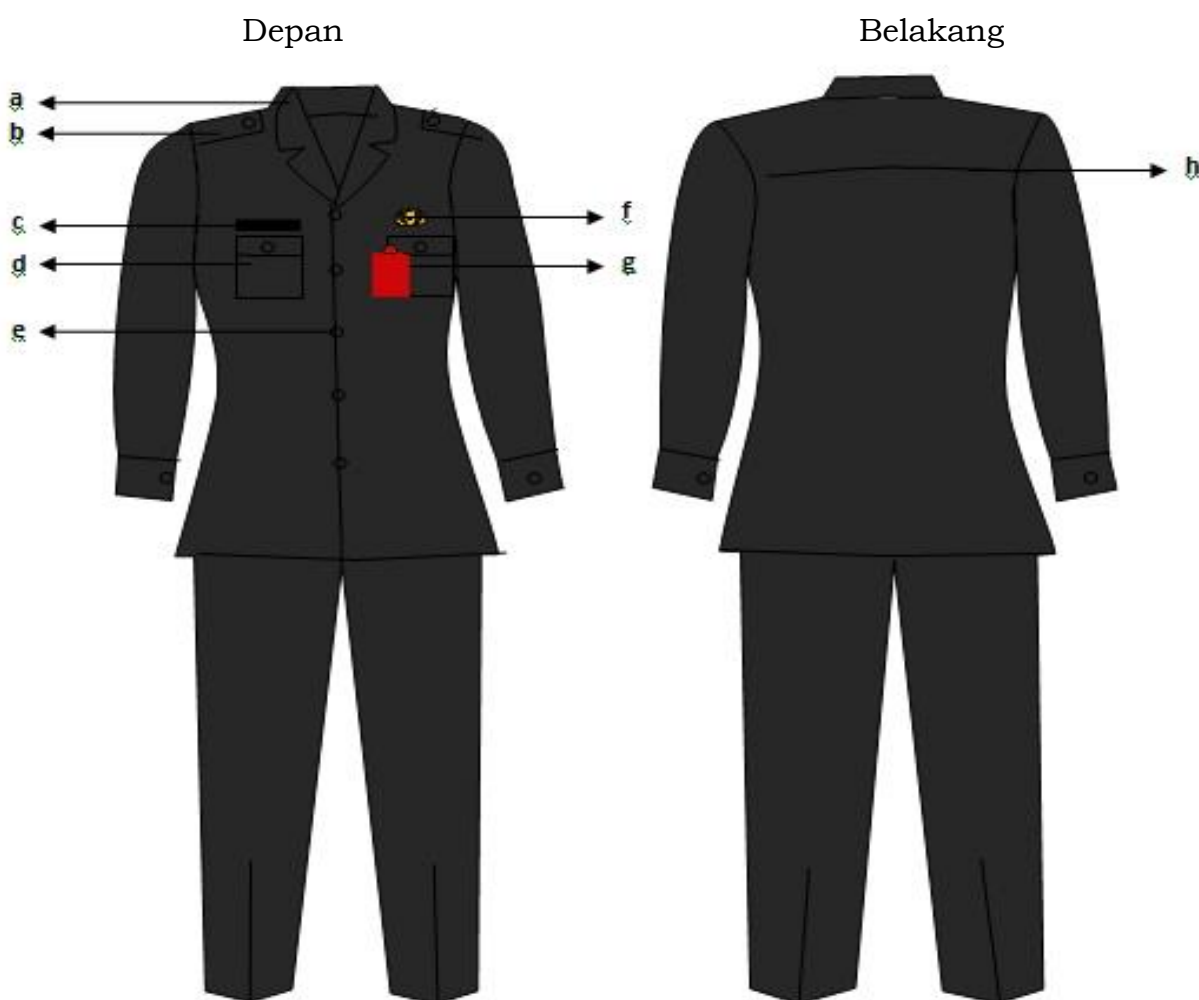
Keterangan

- | | |
|-----------------------------|-----------------------------|
| a. krah berdiri. | g. tanda pengenal. |
| b. lidah baju. | h. saku celana depan. |
| c. papan nama. | i. sambungan bahu belakang. |
| d. saku baju atas tertutup. | j. saku celana depan. |
| e. kancing 4 atau 5 buah. | |
| f. lencana KORPRI. | |

2. Pakaian Dinas Lapangan (PDL) Pegawai Wanita dengan atribut dan kelengkapannya sebagai berikut:

- a. Kemeja lengan panjang;
- b. Celana panjang;
- c. Penggunaan pakaian dinas dikeluarkan atau dimasukkan;
- d. Ikat pinggang nilon, kaos kaki, sepatu warna hitam bertali atau tanpa tali; dan
- e. Dilengkapi dengan papan nama, lencana korpri dan kartu tanda pengenal.

bentuk dan model Pakaian Dinas Lapangan lengan panjang, sebagai berikut:



Keterangan

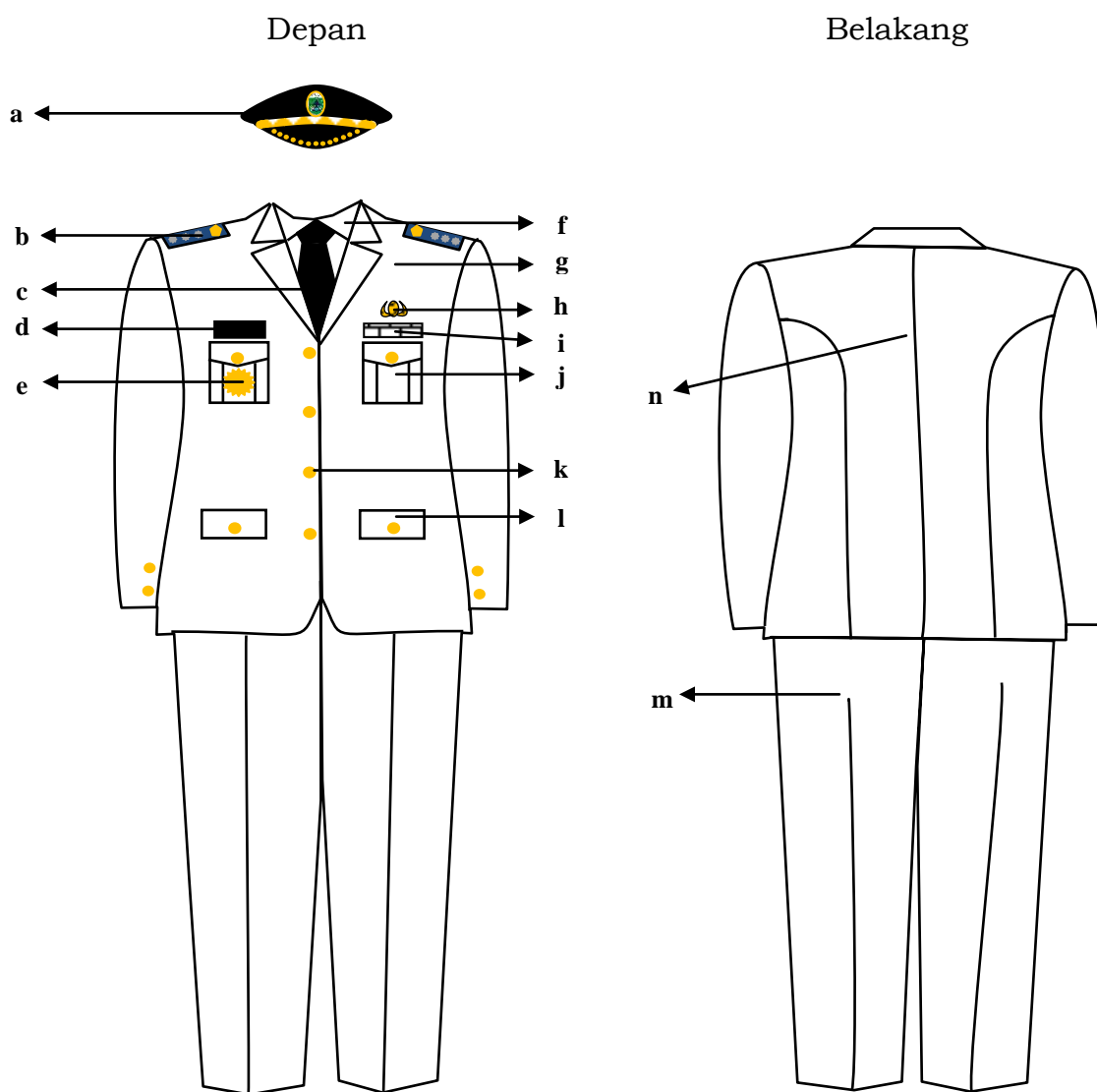
- | | |
|-----------------------------|-----------------------------|
| a. krah baju rebah. | f. lencana korpri. |
| b. lidah bahu. | g. tanda pengenal. |
| c. papan nama. | h. sambungan bahu belakang. |
| d. saku baju atas tertutup. | |
| e. kancing baju. | |

X. PAKAIAN DINAS UPACARA (PDU) CAMAT DAN LURAH

1. PDU Pria Camat Dan Lurah

- Kemeja warna putih, dasi warna hitam polos dan jas warna putih dengan kancing warna kuning emas;
- Celana panjang warna putih;
- Kaos kaki dan sepatu kulit, semua berwarna hitam;
- Topi upacara (pet); dan
- Atribut tanda pangkat, tanda jabatan, papan nama dan lencana KORPRI.

bentuk dan model Pakaian Dinas Upacara PDU) Camat Dan Lurah, sebagai berikut:



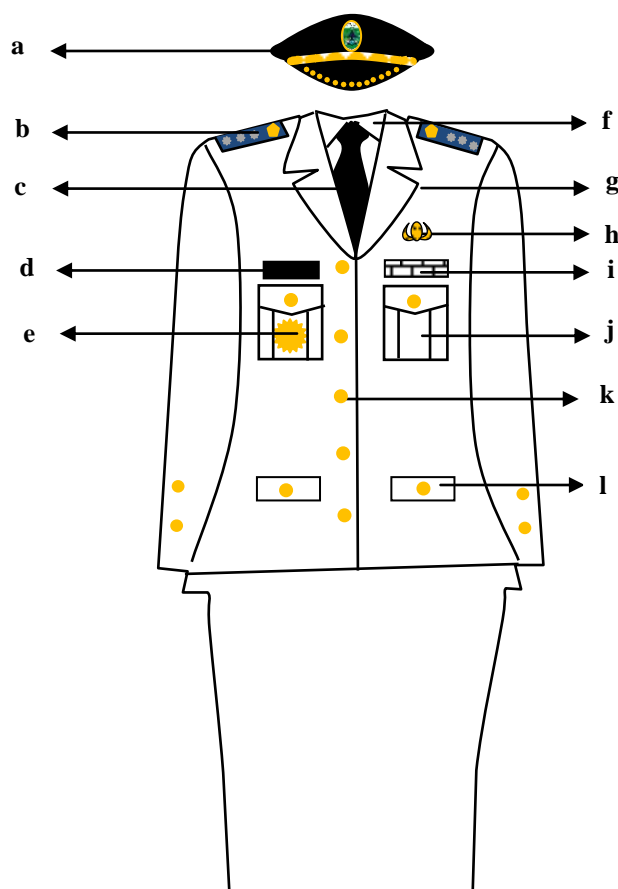
Keterangan

- | | |
|----------------------------|---|
| a. topi warna hitam (pet). | h. lencana KORPRI. |
| b. tanda pangkat upacara. | i. tanda jasa. |
| c. dasi. | j. saku jas bagian atas tertutup. |
| d. papan nama. | k. kancing garuda emas. |
| e. tanda jabatan. | l. saku jas bagian bawah tertutup. |
| f. kemeja putih. | m. celana panjang putih bawah tertutup. |
| g. jas warna putih. | n. belahan jahitan jas belakang. |

2. PDU Wanita Camat Dan Lurah

- Kemeja warna putih, dasi warna hitam polos dan jas warna putih dengan kancing warna kuning emas.
- Rok 15 (lima belas) cm di bawah lutut.
- Sepatu warna hitam semua.
- Topi upacara (pet). dan
- Atribut tanda pangkat, tanda jabatan, papan nama dan lencana KORPRI.

bentuk dan model Pakaian Dinas Upacara Wanita Camat Dan Lurah, sebagai berikut:



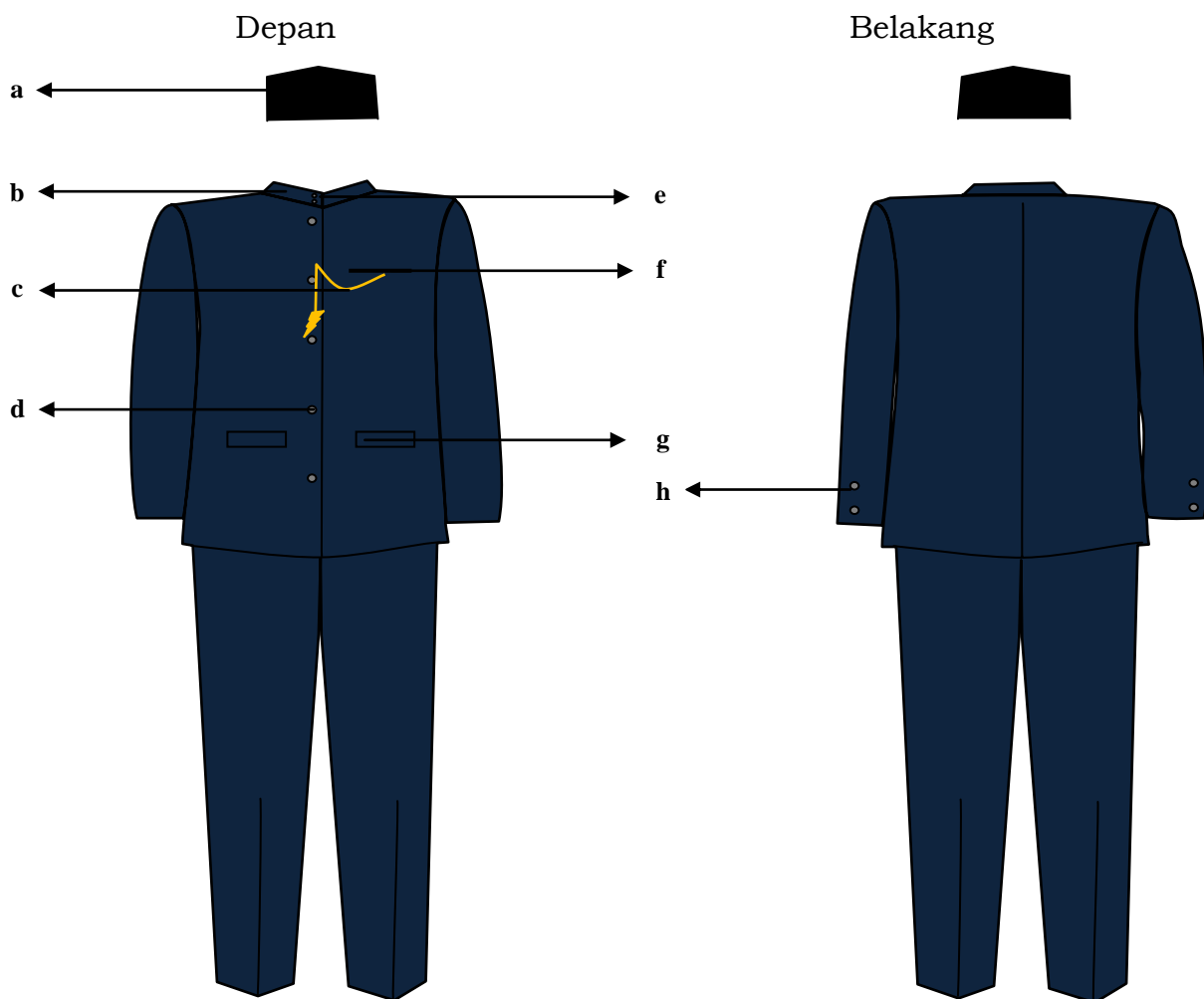
Keterangan

- | | |
|----------------------------|------------------------------------|
| a. topi warna hitam (pet). | g. jas warna putih. |
| b. tanda pangkat upacara. | h. lencana KORPRI. |
| c. dasi. | i. tanda jasa. |
| d. papan nama. | j. saku jas bagian atas tertutup. |
| e. tanda jabatan. | k. kancing garuda emas. |
| f. kemeja putih. | l. saku jas bagian bawah tertutup. |

XI. PAKAIAN KHAS JAWA TIMUR (PKJ)

1. Pakaian Khas Jawa Timur (PKJ) Pegawai Pria sebagai berikut:
 - a. Kemeja model krah tegak lengan panjang;
 - b. Celana panjang;
 - c. Songkok nasional warna hitam;
 - d. Ikat pinggang nilon, kaos kaki, sepatu warna hitam bertali atau tanpa tali; dan
 - e. Bahan kain warna bebas.

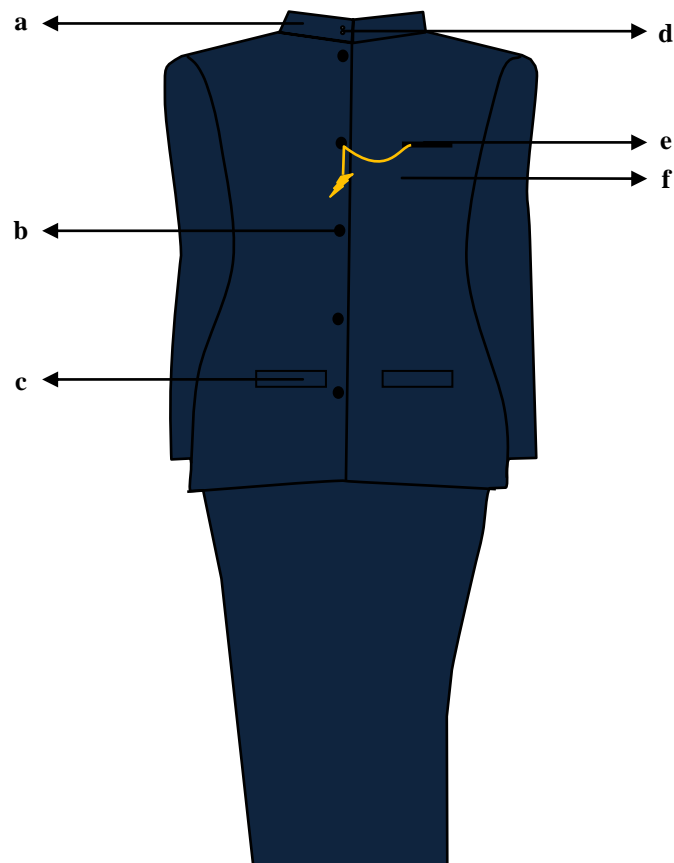
bentuk dan model Pakaian Khas Jawa Timur (PKJ) pegawai pria, sebagai berikut:



Keterangan

- a. songkok warna hitam
 - b. krah kemeja tegak model cina.
 - c. rantai asesoris warna emas.
 - d. kancing baju (warna emas/menyesuaikan).
 - e. kancing krah kecil 2 buah (warna emas/menyesuaikan).
 - f. saku baju bagian atas (sebelah kiri dada).
 - g. saku baju bagian bawah tertutup.
 - h. kancing pada lengan.
2. Pakaian Khas Jawa Timur Pegawai Wanita sebagai berikut:
- a. Kemeja model krah tegak lengan panjang;
 - b. Rok (15 cm di bawah lutut) untuk pegawai berjilbab, rok panjang dilengkapi kerudung tidak bermotif warna menyesuaikan dengan pakaian dinas;
 - c. Bahan kain warna bebas; dan
 - d. Ikat pinggang nilon, sepatu warna hitam.

bentuk dan model Pakaian Khas Jawa Timur (PKJ) pegawai wanita, sebagai berikut:



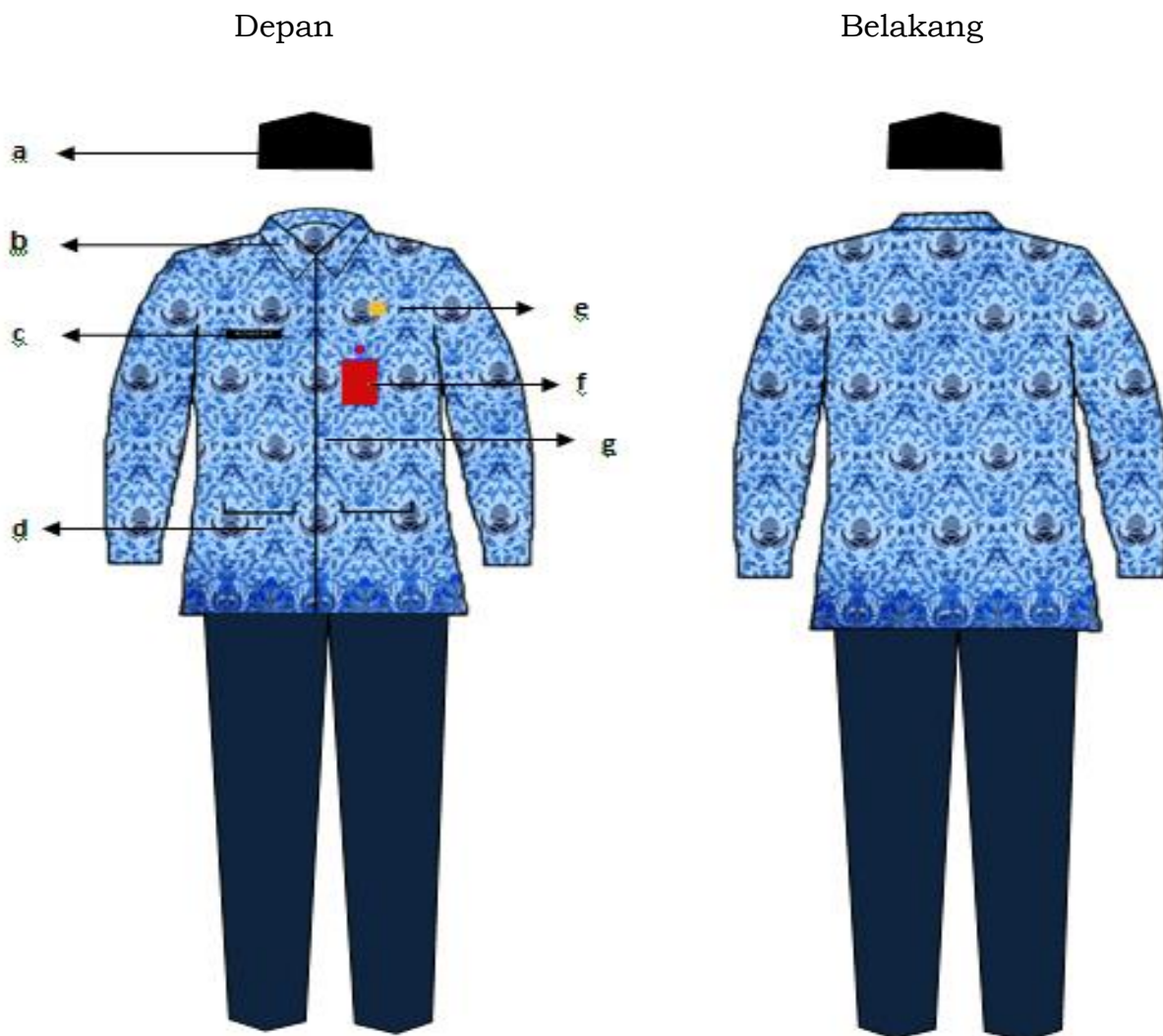
Keterangan

- a. krah tegak model cina.
- b. kancing baju.
- c. saku kemeja bagian bawah tertutup.
- d. kancing kecil 2 buah (warna emas/menyesuaikan).
- e. saku kemeja bagian atas.
- f. rantai asesoris warna emas.

XII. PAKAIAN KORPRI

1. Pakaian KORPRI Pegawai Pria dengan kelengkapannya sebagai berikut:
 - a. Kemeja lengan panjang;
 - b. Celana panjang warna biru tua;
 - c. Kelengkapan pakaian dinas dan songkok nasional warna hitam; dan
 - d. Ikat pinggang nilon, kaos kaki, sepatu warna hitam bertali atau tanpa tali.

bentuk dan model Pakaian KORPRI bagi pegawai pria, sebagai berikut:



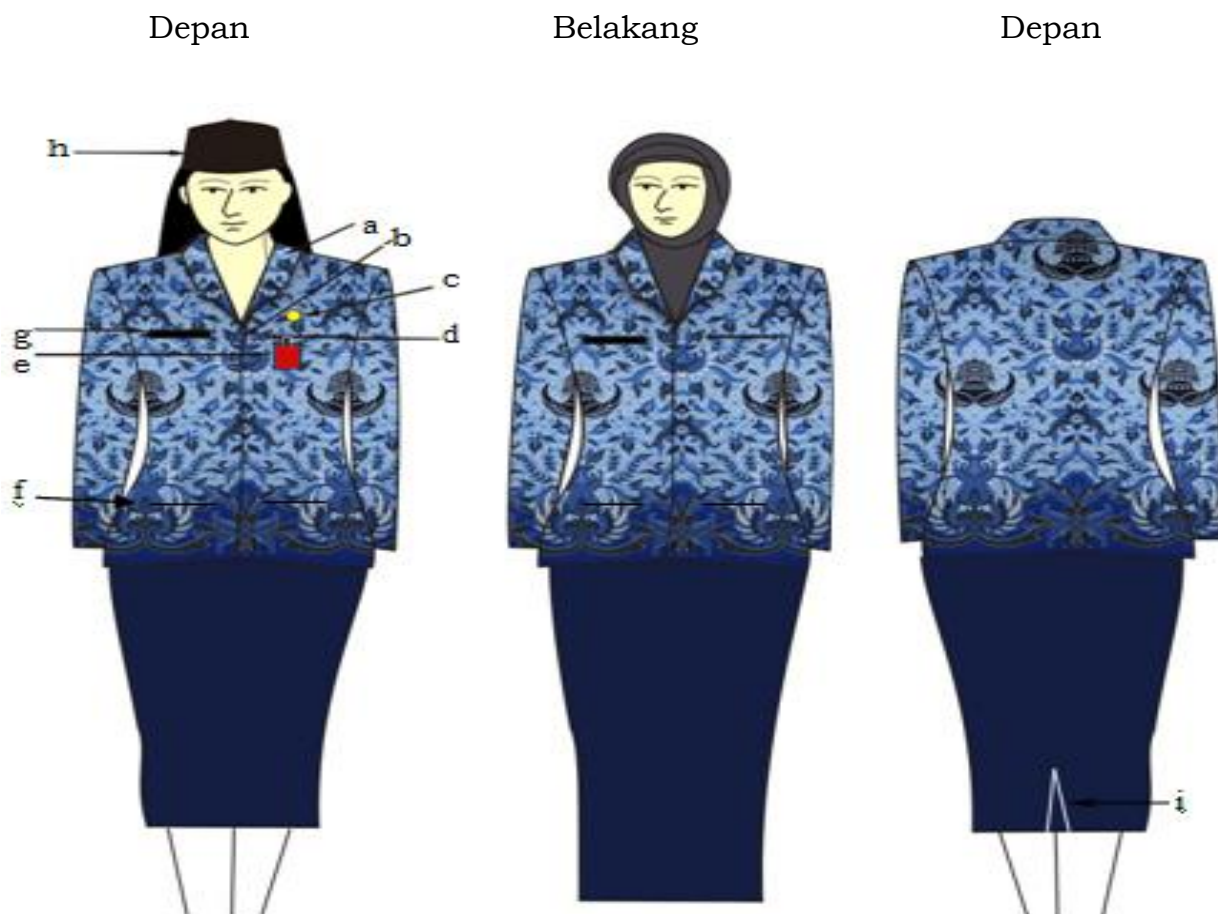
Keterangan

- | | |
|-------------------|-------------------------|
| a. songkok hitam. | e. Lencana KORPRI. |
| b. krah berdiri. | f. Kartu Tanda Pengenal |
| c. papan nama. | g. Kancing 5 buah |
| d. saku tempel. | |

2. Pakaian KORPRI Pegawai Wanita dengan kelengkapannya sebagai berikut:

- Kemeja lengan panjang;
- Rok warna biru dongker, bagi pegawai yang berjilbab menggunakan rok panjang;
- Kelengkapan pakaian dinas dan songkok nasional hitam bagi pegawai yang berjilbab menggunakan kerudung warna biru tua tidak bermotif; dan
- Ikat pinggang nilon, sepatu warna hitam.

bentuk dan model Pakaian KORPRI bagi pegawai wanita, sebagai berikut:



Keterangan


- a. Krah Rebah.
- b. Kancing 5 Buah.
- c. Lencana KORPRI.
- d. Saku Dalam.
- e. Kartu Tanda Pengenal.
- f. Saku Tutup.
- g. Papan Nama.
- h. Songkok Hitam, bagi yang Berjilbab Kerudung Warna Biru Tua.
- i. Ploi/Belahan Rok Belakang.

XIII. ATRIBUT DAN KELENGKAPAN PAKAIAN DINAS


1. Lambang Daerah



2. Nama Pemerintah Kota Batu



3. Lencana Korpri



4. Nama OPD/Unit Kerja





A. SEKRETARIAT

1. SEKRETARIAT DAERAH	
2. SEKRETARIAT DPRD	

B. DINAS DAERAH

1. DINAS PENDIDIKAN	
2. DINAS KESEHATAN	
3. DINAS SOSIAL	









4. DINAS PERHUBUNGAN	DINAS PERHUBUNGAN
5. DINAS KEPENDUDUKAN DAN PENCATATAN SIPIL	DINAS KEPENDUDUKAN DAN PENCATATAN SIPIL
6. DINAS PEKERJAAN UMUM DAN PENATAAN RUANG	DINAS PEKERJAAN UMUM DAN PENATAAN RUANG
7. DINAS PERUMAHAN, KAWASAN PERMUKIMAN DAN PERTANAHAN	DINAS PERUMAHAN KAWASAN PEMUKIMAN DAN PERTANAHAN
8. DINAS KOPERASI, USAHA MIKRO DAN PERDAGANGAN	DINAS KOPERASI USAHA MIKRO & PERDAGANGAN
9. DINAS PARIWISATA	DINAS PARIWISATA
10. DINAS PERTANIAN	DINAS PERTANIAN
11. DINAS PEMBERDAYAAN PEREMPUAN, PERLINDUGAN ANAK, PENGENDALIAN PENDUDUK DAN KELUARGA BERENCANA	D P P P A P P K B
12. DINASKOMUNIKASI DAN INFORMATIKA	DINAS KOMUNIKASI DAN INFORMATIKA
13. DINAS PENANAMAN MODAL, PELAYANAN TERPADU SATU PINTU DAN TENAGA KERJA	DINAS PENANAMAN MODAL P T S P DAN TENAGA KERJA

14. DINAS PERPUSTAKAAN DAN KEARSIPAN	
15. DINAS LINGKUNGAN HIDUP	
16. DINAS KETAHANAN PANGAN	
17. DINAS PENANGGULANGAN KEBAKARAN	

C. INSPEKTORAT, BADAN DAN KANTOR

1. INSPEKTORAT	
2. BADAN PERENCANAAN PEMBANGUNAN, PENELITIAN DAN PENGEMBANGAN DAERAH	
3. BADAN KEPEGAWAIAN DAN PENGEMBANGAN SUMBER DAYA MANUSIA	
4. BADAN KEUANGAN DAERAH	
5. KANTOR KESATUAN BANGSA DAN POLITIK	
6. BADAN PENANGGULANGAN BENCANA DAERAH	

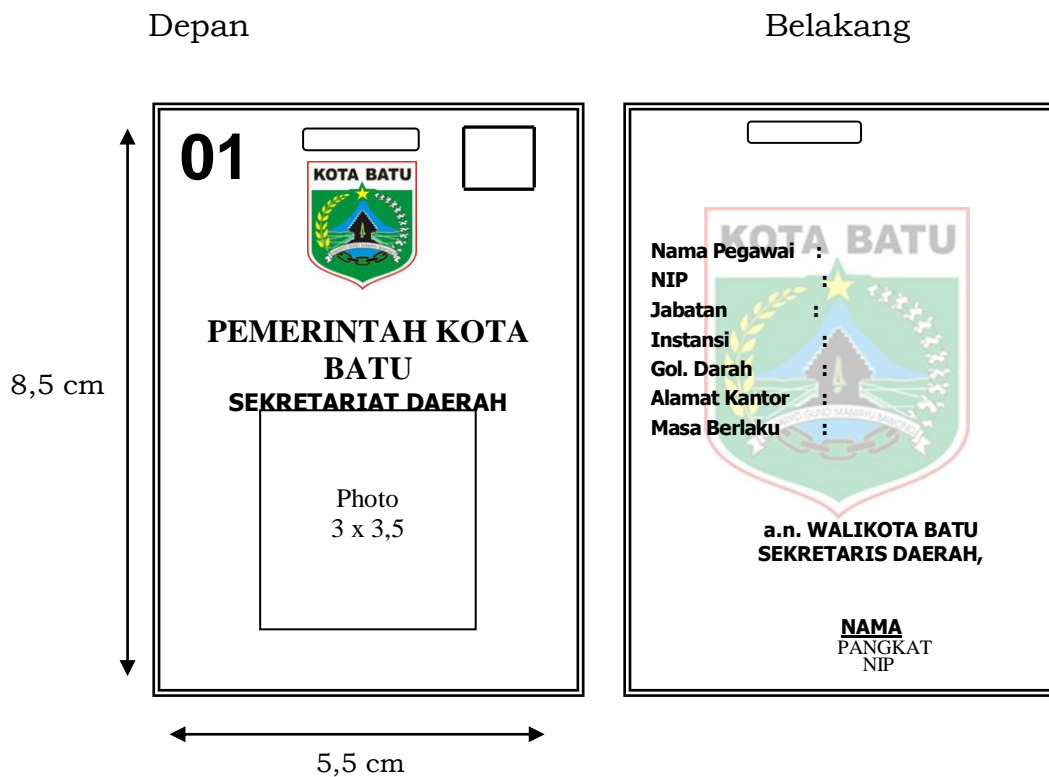
D. KECAMATAN DAN KELURAHAN

1. KECAMATAN BATU	
2. KECAMATAN BUMIAJI	
3. KECAMATAN JUNREJO	
4. KELURAHAN SISIR	
5. KELURAHAN SONGGOKERTO	
6. KELURAHAN TEMAS	
7. KELURAHAN NGAGLIK	
8. KELURAHAN DADAPREJO	

5. Papan Nama Pegawai



6. Kartu Tanda Pengenal Pegawai



7. Tanda Pangkat Struktural
Tanda Pangkat Golongan IV/e



Warna khaki Warna LINMAS

Keterangan

- Warna khaki digunakan untuk PDH warna khaki.
- Warna hijau digunakan untuk PDH LINMAS.
- Lambang pohon beringin, padi, kapas dan bunga berbahan logam warna kuning emas.
- Jumlah bunga melati mekar 3 buah disusun dalam bentuk garis lurus **di atas dasar lapisan logam warna kuning emas** dan kotak tertutup logam kuning emas.
- Panjang 9 cm.
- Lebar atas 4,5 cm.

Tanda Pangkat Golongan IV/d



Warna khaki Warna LINMAS

Keterangan

- Warna khaki digunakan untuk PDH warna khaki.
- Warna hijau digunakan untuk PDH LINMAS.
- Lambang pohon beringin, padi, kapas dan bunga berbahan logam warna kuning emas.
- Jumlah bunga melati mekar 3 buah disusun dalam bentuk garis lurus dalam kotak tertutup logam kuning emas.
- Panjang 9 cm.
- Lebar atas 4,5 cm.
- Lebar bawah 5,5 cm.

Tanda Pangkat Golongan IV/c



Warna khaki Warna LINMAS

Keterangan

- Warna khaki digunakan untuk PDH warna khaki.
- Warna hijau digunakan untuk PDH LINMAS.
- Lambang pohon beringin, padi, kapas dan bunga berbahan logam warna kuning emas.
- Jumlah bunga melati mekar 3 buah disusun dalam bentuk garis lurus dalam kotak tertutup logam kuning emas.
- Panjang 9 cm.
- Lebar atas 4,5 cm.
- Lebar bawah 5,5 cm.

T

Tanda Pangkat Golongan IV/b



Warna khaki Warna LINMAS

Keterangan

- Warna khaki digunakan untuk PDH warna khaki.
- Warna hijau digunakan untuk PDH LINMAS.
- Lambang pohon beringin, padi, kapas dan bunga berbahan logam warna kuning emas.
- Jumlah bunga melati mekar 3 buah disusun dalam bentuk garis lurus dalam kotak terbuka logam kuning emas.
- Panjang 9 cm.
- Lebar atas 4,5 cm.
- Lebar bawah 5,5 cm.

Tanda Pangkat Golongan IV/a



Warna khaki Warna LINMAS

Keterangan

- Warna khaki digunakan untuk PDH warna khaki.
- Warna hijau digunakan untuk PDH LINMAS.
- Lambang pohon beringin, padi, kapas dan bunga berbahan logam warna kuning emas.
- Jumlah bunga melati mekar 3 buah disusun bentuk garis lurus tambah satu balok logam kuning emas dibawah bunga.
- Panjang 9 cm.
- Lebar atas 4,5 cm.
- Lebar bawah 5,5 cm.

Tanda Pangkat Golongan III/d



WWarna Khaki Warna Linmas

Keterangan

- Warna khaki digunakan untuk PDH warna khaki.
- Warna hijau digunakan untuk PDH LINMAS.
- Lambang pohon beringin, padi, kapas dan bunga berbahan logam warna kuning emas.
- Jumlah bunga melati mekar 2 disusun dalam bentuk garis lurus dalam kotak tertutup logam kuning emas.
- Panjang 9 cm.
- Lebar atas 4,5 cm.
- Lebar bawah 5,5 cm.

Tanda Pangkat Golongan III/c



Warna Khaki Warna Linmas

Keterangan

- Warna khaki digunakan untuk PDH warna khaki.
- Warna hijau digunakan untuk PDH LINMAS.
- Lambang pohon beringin, padi, kapas dan bunga berbahan logam warna kuning emas.
- Jumlah bunga melati mekar 2 buah disusun dalam bentuk garis lurus dalam kotak terbuka bagian atas logam kuning emas.
- Panjang 9 cm.
- Lebar atas 4,5 cm.
- Lebar bawah 5,5 cm.

Tanda Pangkat Golongan III/b



Warna Khaki Warna Linmas

Keterangan

- Warna khaki digunakan untuk PDH warna khaki.
- Warna hijau digunakan untuk PDH LINMAS.
- Lambang pohon beringin, padi, kapas dan bunga berbahan logam warna kuning emas.
- Jumlah bunga melati mekar 2 disusun dalam bentuk garis lurus dalam kotak terbuka logam kuning emas.
- Panjang 9 cm.
- Lebar atas 4,5 cm.
- Lebar bawah 5,5 cm.

Tanda Pangkat Golongan III/a



Warna Khaki Warna Linmas

Keterangan

- Warna khaki digunakan untuk PDH warna khaki.
- Warna hijau digunakan untuk PDH LINMAS.
- Lambang pohon beringin, padi, kapas dan bunga berbahan logam warna kuning emas.
- Jumlah bunga melati mekar 2 buah disusun bentuk garis lurus tambah satu balok logam kuningemas dibawah bunga.
- Panjang 9 cm.
- Lebar atas 4,5 cm.
- Lebar bawah 5,5 cm.

8. Tanda Pangkat Non Struktural Tanda Pangkat Non Struktural Golongan IV/c



Warna Khaki Warna Linmas

Keterangan

- Warna khaki digunakan untuk PDH warna khaki.
- Warna hijau digunakan untuk PDH LINMAS.
- Lambang pohon beringin, padi, kapas dan bunga berbahan logam warna kuning emas.
- Jumlah bunga melati mekar 3 buah disusun dalam bentuk garis lurus dalam kotak terbuka bagian atas logam kuning emas.
- Panjang 9 cm.
- Lebar atas 4,5 cm.
- Lebar bawah 5,5 cm.

Tanda Pangkat Non Struktural Golongan IV/b



Warna Khaki Warna Linmas

Keterangan

- Warna khaki digunakan untuk PDH warna khaki.
- Warna hijau digunakan untuk PDH LINMAS.
- Lambang pohon beringin, padi, kapas dan bunga berbahan logam warna kuning emas.
- Jumlah bunga melati mekar 3 buah disusun dalam bentuk garis lurus dalam kotak terbuka logam kuning emas.
- Panjang 9 cm.
- Lebar atas 4,5 cm.
- Lebar bawah 5,5 cm.

Tanda Pangkat Non Struktural Golongan IV/a



Warna Khaki Warna Linmas

Keterangan

- Warna khaki digunakan untuk PDH warna khaki.
- Warna hijau digunakan untuk PDH LINMAS.
- Lambang pohon beringin, padi, kapas dan bunga berbahan logam warna kuning emas.
- Jumlah bunga melati mekar 3 buah disusun bentuk garis lurus tambah satu balok logam kuning emas di bawah bunga.
- Panjang 9 cm.
- Lebar atas 4,5 cm.
- Lebar bawah 5,5 cm

Tanda Pangkat Non Struktural Golongan III/d



Warna Khaki Warna Linmas

Keterangan

- Warna khaki digunakan untuk PDH warna khaki.
- Warna hijau digunakan untuk PDH LINMAS.
- Lambang pohon beringin, padi, kapas dan bunga berbahan logam warna kuning emas.
- Jumlah bunga melati mekar 2 disusun dalam bentuk garis lurus dalam kotak tertutup logam kuning emas.
- Panjang 9 cm.
- Lebar atas 4,5 cm.
- Lebar bawah 5,5 cm.

Tanda Pangkat Non Struktural Golongan III/c



Warna Khaki Warna Linmas

- Keterangan
- Warna khaki digunakan untuk PDH warna khaki.
 - Warna hijau digunakan untuk PDH LINMAS.
 - Lambang pohon beringin, padi, kapas dan bunga berbahan logam warna kuning emas.
 - Jumlah bunga melati mekar 2 buah disusun dalam bentuk garis lurus dalam kotak terbuka bagian atas logam kuning emas.
 - Panjang 9 cm.
 - Lebar atas 4,5 cm.
 - Lebar bawah 5,5 cm


Tanda Pangkat Non Struktural Golongan III/b



Warna Khaki Warna Linmas

- Keterangan
- Warna khaki digunakan untuk PDH warna khaki.
 - Warna hijau digunakan untuk PDH LINMAS.
 - Lambang pohon beringin, padi, kapas dan bunga berbahan logam warna kuning emas.
 - Jumlah bunga melati mekar 2 disusun dalam bentuk garis lurus dalam kotak terbuka logam kuning emas.
 - Panjang 9 cm.
 - Lebar atas 4,5 cm.
 - Lebar bawah 5,5 cm

Tanda Pangkat Non Struktural Golongan III/a



Warna Khaki Warna Linmas

- Keterangan
- Warna khaki digunakan untuk PDH warna khaki.
 - Warna hijau digunakan untuk PDH LINMAS.
 - Lambang pohon beringin, padi, kapas dan bunga berbahan logam warna perak.
 - Jumlah bunga melati mekar 1 buah disusun dalam bentuk garis lurus dalam kotak tertutup logam warna perak.
 - Panjang 9 cm.
 - Lebar atas 4,5 cm.
 - Lebar bawah 5,5 cm

Tanda Pangkat Non Struktural Golongan II/d



Warna Khaki Warna LINMAS

Keterangan

- Warna khaki digunakan untuk PDH warna khaki.
- Warna hijau digunakan untuk PDH LINMAS.
- Lambang pohon beringin, padi, kapas dan bunga berbahan logam warna perak.
- Jumlah bunga melati mekar 1 buah disusun dalam bentuk garis lurus dalam kotak terbuka bagian atas logam warna perak.
- Panjang 9 cm.
- Lebar atas 4,5 cm.
- Lebar bawah 5,5 cm

Tanda Pangkat Non Struktural Golongan II/c



Warna Khaki Warna Linmas

Keterangan

- Warna khaki digunakan untuk PDH warna khaki.
- Warna hijau digunakan untuk PDH LINMAS.
- Lambang pohon beringin, padi, kapas dan bunga berbahan logam warna perak.
- Jumlah bunga melati mekar 1 buah disusun dalam bentuk garis lurus dalam kotak terbuka bagian atas logam warna perak.
- Panjang 9 cm.
- Lebar atas 4,5 cm.
- Lebar bawah 5,5 cm

Tanda Pangkat Non Struktural Golongan II/b



Warna Khaki Warna Linmas

Keterangan

- Warna khaki digunakan untuk PDH warna khaki.
- Warna hijau digunakan untuk PDH LINMAS.
- Lambang pohon beringin, padi, kapas dan bunga berbahan logam warna perak.
- Jumlah bunga melati mekar 1 buah disusun dalam bentuk garis lurus dalam kotak terbuka logam warna perak.
- Panjang 9 cm.
- Lebar atas 4,5 cm.
- Lebar bawah 5,5 cm

Tanda Pangkat Non Struktural Golongan II/a



Warna Khaki Warna Linmas

- Keterangan
- Warna khaki digunakan untuk PDH warna khaki.
 - Warna hijau digunakan untuk PDH LINMAS.
 - Lambang pohon beringin, padi, kapas dan bunga berbahan logam warna perak.
 - Jumlah bunga melati mekar 1 buah disusun bentuk garis lurus tambah satu balok logam warna perak di bawah bunga.
 - Panjang 9 cm.
 - Lebar atas 4,5 cm.
 - Lebar bawah 5,5 cm

Tanda Pangkat Non Struktural Golongan I/d



Warna Khaki Warna Linmas

- Keterangan
- Warna khaki digunakan untuk PDH warna khaki.
 - Warna hijau digunakan untuk PDH LINMAS.
 - Lambang pohon beringin, padi, kapas dan bunga berbahan logam warna hitam.
 - Jumlah bunga melati mekar 1 buah disusun dalam bentuk garis lurus dalam kotak tertutup logam warna perunggu.
 - Panjang 9 cm.
 - Lebar atas 4,5 cm.
 - Lebar bawah 5,5 cm

Tanda Pangkat Non Struktural Golongan I/c



Warna Khaki Warna Linmas

- Keterangan
- Warna khaki digunakan untuk PDH warna khaki.
 - Warna hijau digunakan untuk PDH LINMAS.
 - Lambang pohon beringin, padi, kapas dan bunga berbahan logam warna hitam.
 - Jumlah bunga melati mekar 1 buah disusun dalam bentuk garis lurus dalam kotak terbuka bagian atas logam warna perunggu.
 - Panjang 9 cm.
 - Lebar atas 4,5 cm.
 - Lebar bawah 5,5 cm

Tanda Pangkat Non Struktural Golongan I/b



Warna Khaki Warna Linmas

Keterangan

- Warna khaki digunakan untuk PDH warna khaki.
- Warna hijau digunakan untuk PDH LINMAS.
- Lambang pohon beringin, padi, kapas dan bunga berbahan logam warna hitam.
- Jumlah bunga melati mekar 1 buah disusun dalam bentuk garis lurus dalam kotak terbuka bagian atas logam warna perunggu.
- Panjang 9 cm.
- Lebar atas 4,5 cm.
- Lebar bawah 5,5 cm

Tanda Pangkat Non Struktural Golongan I/a




Warna Khaki Warna Linmas

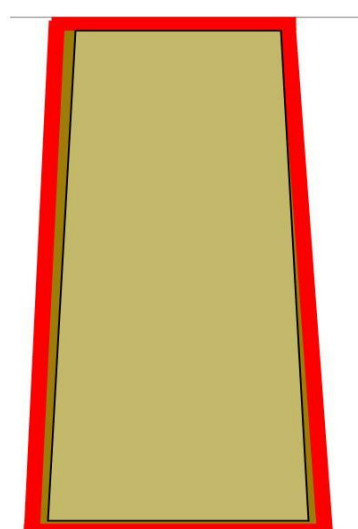
Keterangan

- Warna khaki digunakan untuk PDH warna khaki.
- Warna hijau digunakan untuk PDH LINMAS.
- Lambang pohon beringin, padi, kapas dan bunga berbahan logam warna hitam.
- Jumlah bunga melati mekar 1 buah disusun bentuk garis lurus tambah satu balok logam warna perunggu di bawah bunga.
- Panjang 9 cm.
- Lebar atas 4,5 cm.

a. Tanda Pangkat Jabatan Struktural dengan Lis Warna Merah




Warna Linmas




Warna Khaki

b. Tanda Pangkat Jabatan Non Struktural Tanpa Menggunakan Lis



Warna Linmas

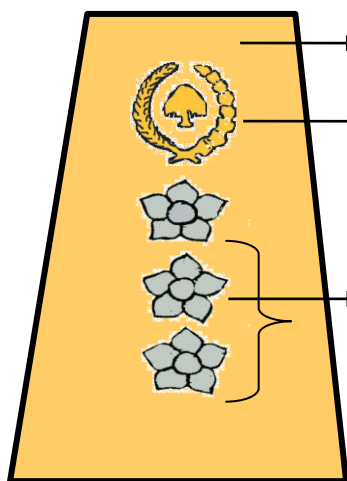


Warna Khaki

9. Tanda Pangkat Camat Dan Lurah

1) Camat

a. Harian

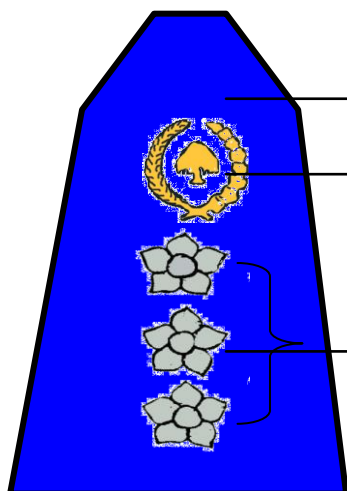


Bahan dasar kain warna khaki

Bahan dasar logam warna kuning emas

Bahan dasar logam warna perak

b. Upacara



Bahan dasar kain warna biru tua

Bahan dasar logam warna kuning emas

Bahan dasar logam warna perak

10. Tanda Jabatan Struktural

Tanda Jabatan Eselon Pimpinan Tinggi Pratama



Keterangan

- Bentuk segilima.
- Bahan logam warna kuning emas dan bergerigi.
- Lingkaran terluar diameter 6 cm.
- Lingkaran dalam diameter 4 cm. warna kuning emas.
- Dalam lingkaran terdapat lambang Pemerintah Kota Batu warna perak.

Tanda Jabatan Administrator



Keterangan

- Bentuk segilima.
- Bahan logam warna kuning emas dan bergerigi.
- Lingkaran terluar diameter 5 cm.
- Lingkaran dalam diameter 3,5 cm. warna perak.
- Dalam lingkaran terdapat lambang Pemerintah Kota Batu warna perak.

Tanda Jabatan Pengawas



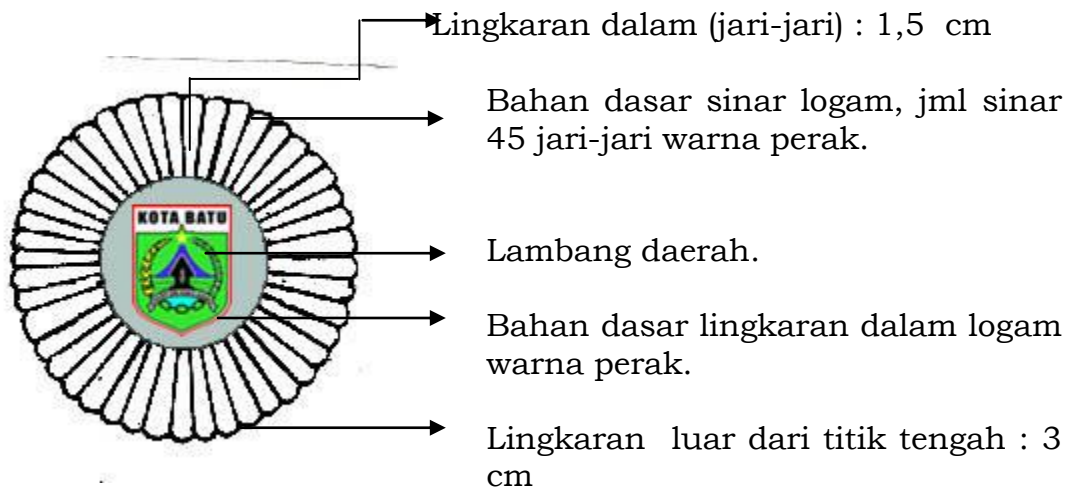
Keterangan

- Bentuk segilima.
- Bahan logam warna kuning emas dan bergerigi.
- Lingkaran terluar diameter 5 cm.
- Lingkaran dalam diameter 3,5 cm. warna perak.
- Dalam lingkaran terdapat lambang Pemerintah Kota Batu warna perak.

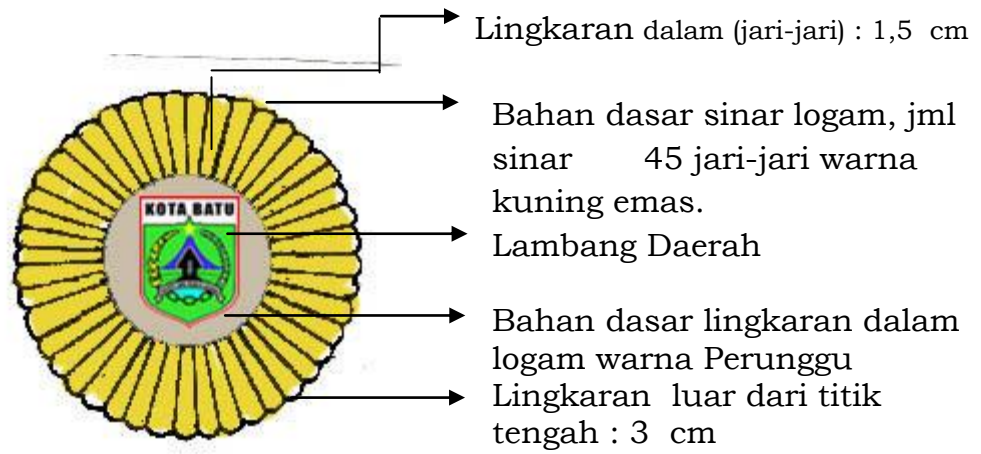
11. Tanda Jabatan Camat dan Lurah

1) Camat

Bentuk Bulat



2) Lurah
Bentuk Bulat



12. Gesper/Kepala Sabuk

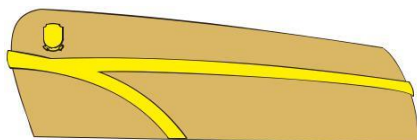


13. Atribut Linmas

14.

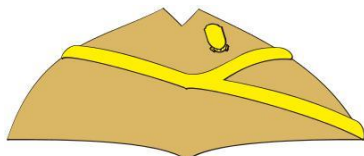


15. Mutz Asn
Tampak samping



- Keterangan
- Mutz ASN Golongan IV/a s/d. IV/e
 - Bahan Kain warna khaki.
 - Lambang Daerah Kota Batu (berbentuk hologram warna emas).
 - Bisban/Lis warna kuning emas ukuran 0,50 cm

Tampak depan

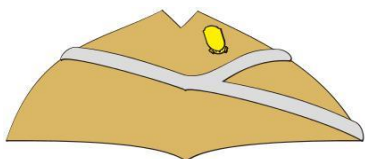


Tampak Samping

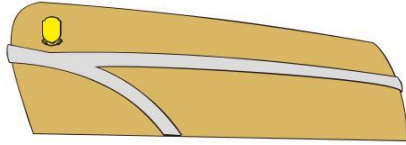


- Keterangan
- Mutz ASN Golongan III/a s/d. III/d
 - Bahan Kain warna khaki
 - Lambang Daerah Kota Batu (berbentuk hologram warna emas)
 - Bisban/Lis warna perak ukuran 0,50 cm


Tampak Depan



Tampak Samping



Tampak Depan




Keterangan


- Mutz ASN Golongan I/a s/d. II/d
- Bahan Kain warna khaki
- Lambang Daerah Kota Batu (berbentuk hologram warna emas)
- Bisban/Lis warna perak ukuran 0,50 cm

16. Kopiah

Dari Depan



Dari Samping



Keterangan

Bahan Dasar Kain warna Hitam Polos

17. Emblem Topi Camat dan Lurah



Bahan dasar logam warna perak

Lambang Daerah

Kain hitam:
Jari-jari Vertikal 3,75 cm
Jari-jari Vertikal 3,50 cm

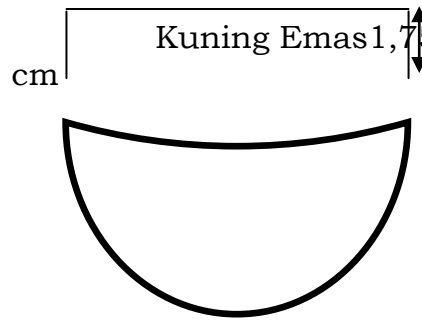
17. Topi Upacara



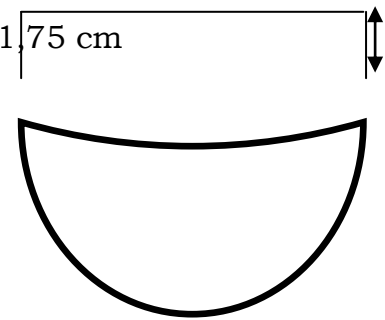
Keterangan

- Bahan dasar kain warna hitam.
- Lambang Daerah.
- Padi dan kapas dibordir.
- Pita emas.

CAMAT



LURAH



18. Topi Linmas



UNTUK GOLONGAN IV/c s/d IV/e

- Logo LINMAS dilingkari padi & kapas
- Sebelah Kanan dan Kiri bertulisan LINMAS
- Satu Lis warna emas
- Padi Kapas Bersusun Dua dilingkar depan



UNTUK GOLONGAN :III/d s/dIV/b

- Logo LINMAS dilingkari padi & kapas
- Sebelah Kanan dan Kiri bertulisan LINMAS
- Satu Lis warna emas
- Satu Padi Kapas dilingkar depan



UNTUK GOLONGAN :III/a s/d III/c

- Logo LINMAS dilingkari padi & kapas
- Sebelah Kanan dan Kiri bertulisan LINMAS
- Satu Lis warna emas



UNTUK GOLONGAN I/a s/d II/d

- Logo LINMAS dilingkari padi & kapas
- Sebelah Kanan dan Kiri bertulisan LINMAS

19. Topi Lapangan



Untuk Golongan IV/c s/d IV/e

- Lambang Daerah Kota Batu
- Sebelah Kanan bertulisan PEMKOT BATU
- Satu Lis warna kuning emas
- Padi Kapas Bersusun Dua dilingkar depan



Untuk Golongan III/d s/d. IV/b

- Lambang Daerah Kota Batu
- Sebelah Kanan Bertulisan PEMKOT BATU
- Satu Lis warna kuning emas
- Satu Padi Kapas dilingkar



Untuk Golongan III/a s/d III/c

- Lambang Daerah Kota Batu
- Sebelah Kanan bertulisan PEMKOT BATU
- Satu Lis warna kuning emas
- Sebelah Kiri nama SKPD



Untuk Golongan I/a s/d II/d

- Lambang Daerah Kota Batu
- Sebelah Kanan bertulisan PEMKOT BATU
- Sebelah Kiri nama SKPD

WALIKOTA BATU,

ttd

DEWANTI RUMPOKO