



BUPATI BIAK NUMFOR

**PERATURAN DAERAH KABUPATEN BIAK NUMFOR
NOMOR : 2 TAHUN 2017**

TENTANG

**PERTANGGUNGJAWABAN PELAKSANAAN
ANGGARAN PENDAPATAN DAN BELANJA DAERAH
KABUPATEN BIAK NUMFOR
TAHUN ANGGARAN 2016**

BIAK, OKTOBER 2017



BUPATI BIAK NUMFOR
PROVINSI PAPUA
PERATURAN DAERAH BIAK NUMFOR
NOMOR 2 TAHUN 2017
TENTANG
PERTANGGUNGJAWABAN PELAKSANAAN ANGGARAN
PENDAPATAN DAN BELANJA DAERAH
TAHUN ANGGARAN 2016

DENGAN RAHMAT TUHAN YANG MAHA ESA

BUPATI BIAK NUMFOR,

- Menimbang :
- a. bahwa untuk melaksanakan ketentuan Pasal 320 ayat (1) Undang-Undang Nomor 23 Tahun 2014 tentang Pemerintahan Daerah, Kepala Daerah menyampaikan Rancangan Peraturan Daerah tentang Pertanggungjawaban Pelaksanaan Anggaran Pendapatan dan Belanja Daerah Tahun Anggaran 2016 kepada Dewan Perwakilan Rakyat Daerah dengan dilampiri laporan keuangan yang telah diperiksa oleh Badan Pemeriksa Keuangan paling lambat 6 (enam) bulan setelah tahun anggaran berakhir;
 - b. bahwa berdasarkan pertimbangan sebagaimana dimaksud pada huruf a perlu ditetapkan Peraturan Daerah tentang Pertanggungjawaban Pelaksanaan Anggaran Pendapatan dan Belanja Daerah Tahun Anggaran 2016.
- Mengingat :
1. Pasal 18 ayat (6) Undang-Undang Dasar Negara Kesatuan Republik Indonesia Tahun 1945;
 2. Undang-Undang Nomor 12 Tahun 1969 tentang Pembentukan Provinsi Irian Barat dan Kabupaten-Kabupaten Otonom di Provinsi Irian Barat (Lembaran Negara Republik Indonesia Tahun 1969 Nomor 47 Tambahan Lembaran Negara Republik Indonesia Nomor 3569);
 3. Undang-Undang Nomor 12 Tahun 1985 tentang Pajak Bumi dan Bangunan (Lembaran Negara Republik Indonesia Tahun 1985 Nomor 68, Tambahan Lembaran Negara Nomor 3312] sebagaimana telah diubah dengan Undang-Undang Nomor 12 Tahun 1994 [Lembaran Negara Republik Indonesia Tahun 1994 Nomor 62, Tambahan Lembaran Negara Republik Indonesia Nomor 3569) ;
 4. Undang-Undang Nomor 28 Tahun 1999 tentang Penyelenggaraan Negara yang Bersih dan Bebas dari Korupsi, Kolusi dan Nepotisme (Lembaran Negara Republik Indonesia Tahun 1999 Nomor 75, Tambahan Lembaran Negara Republik Indonesia Nomor 3651);

5. Undang-Undang.....

5. Undang-Undang Nomor 21 Tahun 2001 tentang Otonomi Khusus Bagi Provinsi (Lembaran Negara Tahun 2001 Nomor 52, Tambahan Lembaran Negara Nomor 135, Tambahan Lembaran Negara Nomor 4151) sebagaimana telah diubah dengan Undang-Undang Nomor 35 Tahun 2008 tentang Perubahan atas Undang-Undang Nomor 21 Tahun 2001 tentang Otonomi Khusus Bagi Provinsi Papua (Tambahan Lembaran Negara Tahun 2008 Nomor 112, Tambahan Lembaran Negara Republik Indonesia Nomor 4884) ;
6. Undang-Undang Nomor 17 Tahun 2003 tentang Keuangan Negara (Lembaran Negara Republik Indonesia Tahun 2003 Nomor 47, Tambahan Lembaran Negara Republik Indonesia Nomor 4286);
7. Undang-Undang Nomor 1 Tahun 2004 tentang Perbendaharaan Negara (Lembaran Negara Republik Indonesia Tahun 2004 Nomor 5, Tambahan Lembaran Negara Republik Indonesia Nomor 4151) ;
8. Undang-Undang Nomor 15 Tahun 2004 tentang Pemeriksaan Pengelolaan dan Tanggungjawab Keuangan Negara (Lembaran Negara Republik Indonesia Tahun 2004 Nomor 66, Tambahan Lembaran Negara Republik Indonesia Nomor 4355) ;
10. Undang-Undang Nomor 25 Tahun 2004 tentang Sistem Perencanaan Pembangunan Nasional (Lembaran Negara Republik Indonesia Tahun 2004 Nomor 66, Tambahan Lembaran Negara Republik Indonesia Nomor 4400);
11. Undang-Undang Nomor 33 Tahun 2004 tentang Perimbangan Keuangan antara Pemerintah Pusat dan Pemerintah Daerah (Lembaran Negara Republik Indonesia Tahun 2004 Nomor 126, Tambahan Lembaran Negara Republik Indonesia Nomor 4438) ;
12. Undang-Undang Nomor 21 Tahun 2007 tentang Bea Perolehan Hak atas Tanah dan Bangunan (Lembaran Negara Republik Indonesia Tahun 2007 Nomor 130, Tambahan Lembaran Negara Republik Indonesia Nomor 3988) ;
13. Undang-Undang Nomor 28 Tahun 2009 tentang Pajak Daerah dan Retribusi Daerah (Lembaran Negara Republik Indonesia Tahun 2011 Nomor 82, Tambahan Lembaran Negara Republik Indonesia Nomor 5234) ;
14. Undang-Undang Nomor 12 Tahun 2011 tentang Pembentukan Peraturan Perundang-Undangan [Lembaran Negara Republik Indonesia Tahun 2011 Nomor 130, Tambahan Lembaran Negara Republik Indonesia Nomor 5049] ;
15. Undang-Undang Nomor 23 Tahun 2014 tentang Pemerintahan Daerah (Lembaran Negara Republik Indonesia Tahun 2014 Nomor 244, Tambahan Negara Republik Indonesia Nomor 5587);

16. Undang-Undang.....

16. Undang-Undang Nomor 30 Tahun 2014 tentang Administrasi Pemerintahan (Lembaran Negara Republik Indonesia Tahun 2014 Nomor 292, Tambahan Lembaran Negara Republik Indonesia Nomor 5601);
17. Peraturan Pemerintah Nomor 105 Tahun 2000 tentang Pengelolaan dan Pertanggungjawaban Keuangan Daerah (Lembaran Negara Republik Indonesia Tahun 2000 Nomor 2002, Tambahan Lembaran Negara Republik Indonesia Nomor 4138) ;
18. Peraturan Pemerintah Nomor 109 Tahun 2000 tentang Kedudukan Keuangan Kepala Daerah dan Wakil Kepala Daerah [Lembaran Negara Republik Indonesia Tahun 2000 Nomor 210, Tambahan Lembaran Negara Nomor 4028];
19. Peraturan Pemerintah Nomor 54 Tahun 2005 tentang Pinjaman Daerah (Lembaran Negara Republik Indonesia Tahun 2005 Nomor 136, Tambahan Lembaran Negara Republik Indonesia Nomor 4024) ;
20. Peraturan Pemerintah Nomor 55 Tahun 2005 tentang Dana Perimbangan (Lembaran Negara Republik Indonesia Tahun 2005 Nomor 137, Tambahan Lembaran Negara Republik Indonesia Nomor 4575);
21. Peraturan Pemerintah Nomor 56 Tahun 2005 tentang Sistem Informasi Keuangan Daerah (Lembaran Negara Republik Indonesia Tahun 2005 Nomor 138, Tambahan Lembaran Negara Republik Indonesia Nomor 4576) ;
21. Peraturan Pemerintah Nomor 57 Tahun 2005 tentang Hibah (Lembaran Negara Republik Indonesia Tahun 2005 Nomor 139, Tambahan Lembaran Republik Indonesia Negara Nomor 4577) ;
22. Peraturan Pemerintah Nomor 58 Tahun 2005 tentang Pedoman Pengelolaan Keuangan Daerah [Lembaran Negara Republik Indonesia Tahun 2005 Nomor 140, Tambahan Lembaran Republik Indonesia Negara Nomor 4578) ;
23. Peraturan Pemerintah Nomor 65 tahun 2005 tentang Pedoman Penyusunan dan Standar Pelayanan Minimal (Lembaran Negara Republik Indonesia Tahun 2005 Nomor 140, Tambahan Lembaran Negara Republik Indonesia Nomor 4578) ;
24. Peraturan Pemerintah Nomor 79 Tahun 2005 tentang Pedoman Pembinaan dan Pengawasan Penyelenggaraan Pemerintah Daerah (Lembaran Negara Republik Indonesia Tahun 2005 Nomor 165, Tambahan Lembaran Negara Republik Indonesia Nomor 4593) ;
25. Peraturan Pemerintah Nomor 8 Tahun 2006 tentang Laporan Keuangan dan Kinerja Instansi Pemerintah (Lembaran Negara Republik Indonesia Tahun 2006 Nomor 25, Tambahan Lembaran Negara Republik Indonesia Nomor 4614) ;

26. Peraturan Pemerintah.....

26. Peraturan Pemerintah Nomor 21 Tahun 2007 tentang Perubahan Ketiga atas Peraturan Pemerintah Republik Indonesia Nomor 24 Tahun 2004 tentang Kedudukan Protokoler dan Keuangan Pimpinan dan Anggota Dewan Perwakilan Rakyat Daerah (Lembaran Negara Republik Indonesia Tahun 2007 Nomor 47, Tambahan Lembaran Negara Republik Indonesia Nomor 4712) ;
27. Peraturan Pemerintah Nomor 71 Tahun 2010 tentang Standar Akuntansi Pemerintah (Lembaran Negara Republik Indonesia Tahun 2010 Nomor 123, Tambahan Lembaran Negara Republik Indonesia Nomor 5165) ;
28. Peraturan Menteri Dalam Negeri Nomor 21 Tahun 2011 tentang Perbaikan kedua atas Peraturan Menteri Dalam Negeri Nomor 13 Tahun 2006) ;
29. Peraturan Menteri Dalam Negeri Nomor 80 Tahun 2015 tentang Pembentukan Produk Hukum Daerah, (Lembaran Berita Negara Tahun 2015 Nomor 2036) ;
30. Peraturan Menteri Dalam Negeri Nomor: 64 Tahun 2013 tentang Penerapan Standar Akuntansi Pemerintahan Berbasis Akrual pada Pemerintah Daerah
31. Peraturan Daerah Kabupaten Biak Numfor Nomor 3 Tahun 2006 tentang Pokok-Pokok Pengelolaan Keuangan Daerah.

Dengan Persetujuan Bersama

DEWAN PERWAKILAN RAKYAT DAERAH BIAK NUMFOR
dan
BUPATI BIAK NUMFOR

MEMUTUSKAN :

Menetapkan : PERATURAN DAERAH TENTANG PERTANGGUNGJAWABAN PELAKSANAAN ANGGARAN PENDAPATAN DAN BELANJA DAERAH BIAK NUMFOR TAHUN ANGGARAN 2016

Pasal 1

- (1) Pertanggungjawaban pelaksanaan Anggaran Pendapatan Belanja Daerah berupa laporan keuangan memuat :
 - a. Laporan Realisasi Anggaran;
 - b. Neraca;
 - c. Laporan Arus Kas;
 - d. Laporan Operasional;
 - e. Laporan Perubahan Saldo Anggaran Lebih;
 - f. Laporan Perubahan Ekuitas;
 - g. Catatan atas Laporan Keuangan.
- (2) Laporan keuangan sebagaimana dimaksud pada ayat (1) dilampiri dengan laporan kinerja dan ikhtisar laporan keuangan badan usaha milik daerah/perusahaan daerah.

Pasal 2.....

Pasal 2

Laporan Realisasi Anggaran sebagaimana dimaksud dalam Pasal 1 huruf a Tahun Anggaran 2016 sebagai berikut :

a. Pendapatan	Rp. 1.130.264.813.415,79
b. Belanja	<u>Rp. 1.269.134.422.675,00</u>
Surplus/defisit	Rp. (138.869.609.259,21)
c. Pembiayaan	
Penerimaan Pembiayaan	Rp. 249.576.635.930,99
Pengeluaran Pembiayaan	<u>Rp. 104.280.877.403,00</u>
Pembiayaan/Netto	Rp. 145.295.758.527,99

Pasal 3

Uraian Laporan Realisasi Anggaran sebagaimana dimaksud dalam Pasal 2 sebagai berikut :

- (1) Selisih anggaran dengan realisasi pendapatan sejumlah Rp. 628.671.904.711,77 dengan rincian sebagai berikut :

a. Anggaran pendapatan setelah perubahan	Rp. 1.758.936.718.127,56
b. Realisasi	<u>Rp. 1.130.264.813.415,79</u>
Selisih lebih / (kurang)	Rp. 628.671.904.711,77

- (2) Selisih anggaran dengan realisasi belanja sejumlah Rp. 575.369.564.381,56 dengan rincian sebagai berikut :

a. Anggaran belanja setelah perubahan	Rp. 1.844.503.987.056,56
b. Realisasi	<u>Rp. 1.269.134.422.675,00</u>
Selisih lebih / (kurang)	Rp. 575.369.564.381,56

- (3) Selisih anggaran dengan realisasi surplus / defisit sejumlah Rp. 53.302.340.330,21 dengan rincian sebagai berikut :

a. Surplus / defisit setelah perubahan	Rp. (85.567.268.929,00)
b. Realisasi	<u>Rp. (138.869.609.259,21)</u>
Selisih lebih / (kurang)	Rp. 53.302.340.330,21

- (4) Selisih anggaran dengan realisasi penerimaan pembiayaan sejumlah Rp. (105.446.734.792,99) dengan rincian sebagai berikut :

a. Anggaran penerimaan pembiayaan setelah perubahan	Rp. 144.129.901.138,00
b. Realisasi	<u>Rp. 249.576.635.930,99</u>
Selisih lebih / (kurang)	Rp. (105.446.734.792,99)

- (5) Selisih anggaran dengan realisasi pengeluaran pembiayaan sejumlah Rp. 45.718.245.194,00 dengan rincian sebagai berikut :

a. Anggaran pengeluaran pembiayaan setelah perubahan	Rp. 58.562.632.209,00
b. Realisasi	<u>Rp. 104.280.877.403,00</u>
Selisih lebih / (kurang)	Rp. 45.718.245.194,00

(6) Selisih.....

(6) Selisih anggaran dengan realisasi pembiayaan neto sejumlah Rp. (59.728.489.598,99) dengan rincian sebagai berikut

a. Anggaran pembiayaan neto setelah perubahan	Rp. 85.567.268.929,00 <u>Rp. 145.295.758.527,99</u>
b. Realisasi	
Selisih lebih / (kurang)	Rp. (59.728.489.598,99)

Pasal 4

Neraca sebagaimana dimaksud pada Pasal 1 huruf b per 31 Desember Tahun 2016 sebagai berikut :

a. Jumlah Aset	Rp. 1.311.080.374.959,90
b. Jumlah Kewajiban	Rp. 258.296.466.771,90
c. Jumlah Ekuitas	Rp. 1.052.783.908.188,00

Pasal 5

Laporan Arus Kas sebagaimana dimaksud dalam Pasal 1 huruf c untuk tahun yang berakhir sampai dengan 31 Desember Tahun 2016 sebagai berikut :

a. Saldo kas awal Per 1 Januari Tahun 2016	Rp. 69.709.468.865,23
b. Arus kas dari aktivitas operasi	Rp. 124.873.448.343,79
c. Arus kas dari aktivitas investasi aset non keuangan	Rp. (268.023.935.006,00)
d. Arus kas dari aktivitas pembiayaan	Rp. 80.000.000.000,00
e. Arus kas dari aktivitas non anggaran	Rp. (2.331.072.645,00)
f. Saldo kas akhir per 31 Desember Tahun 2016	Rp. 4.692.268.138,83

Pasal 6

Laporan Operasional sebagaimana dimaksud dalam Pasal 1 huruf d untuk tahun yang berakhir sampai dengan 31 Desember Tahun 2016 sebagai berikut:

a. Pendapatan	Rp. 1.133.118.701.658,79
b. Beban	Rp. 1.113.850.417.963,35
c. Surplus dari Operasional	Rp. 19.268.283.695,44
d. Surplus dari Kegiatan Non Operasional	Rp. 0,00
e. Surplus Laporan Operasional	Rp. 19.268.283.695,44

Pasal 7

Laporan Perubahan Saldo Anggaran Lebih sebagaimana dimaksud dalam Pasal 1 huruf e untuk tahun yang berakhir sampai dengan 31 Desember Tahun 2016 sebagai berikut :

a. Saldo Anggaran Lebih awal	Rp. 69.576.635.930,99
b. Penggunaan SAL	Rp. 69.576.635.930,99
c. SiLPA	Rp. 6.426.149.268,78
d. Saldo Anggaran Lebih akhir	Rp. 6.426.149.268,78

Pasal 8.....

Pasal 8

Laporan Perubahan Ekuitas sebagaimana dimaksud dalam Pasal 1 huruf f untuk tahun yang berakhir sampai dengan 31 Desember Tahun 2016 sebagai berikut :

a. Ekuitas awal	Rp. 1.276.451.048.227,19
b. Surplus / defisit LO	Rp. 19.268.283.695,44
c. Dampak kumulatif perubahan kebijakan/ Kesalahan mendasar	Rp. (242.935.423.734,63)
d. Ekuitas akhir	Rp. 1.052.783.908.188,00

Pasal 9

Catatan atas Laporan Keuangan sebagaimana dimaksud dalam Pasal 1 huruf g Tahun Anggaran 2016 memuat informasi baik secara kuantitatif maupun kualitatif atas pos-pos laporan keuangan.

Pasal 10

Pertanggungjawaban pelaksanaan Anggaran Pendapatan Belanja Daerah sebagaimana dimaksud pada Pasal 1 tercantum dalam Lampiran Peraturan Daerah ini, terdiri dari :

- a. Lampiran I : Laporan Realisasi Anggaran
 - Lampiran I.1 : Ringkasan LRA menurut urusan pemerintahan daerah dan organisasi;
 - Lampiran I.2 : *Rincian LRA menurut urusan pemerintahan daerah, organisasi, pendapatan, belanja dan pembiayaan; Rekapitulasi realisasi anggaran belanja daerah menurut urusan pemerintahan daerah, organisasi, program dan kegiatan;*
 - Lampiran I.3 : Rekapitulasi realisasi anggaran belanja daerah untuk keselarasan dan keterpaduan urusan pemerintahan daerah dan fungsi dalam kerangka pengelolaan keuangan negara;
 - Lampiran I.4 : *Rekapitulasi realisasi anggaran belanja daerah untuk keselarasan dan keterpaduan urusan pemerintahan daerah dan fungsi dalam kerangka pengelolaan keuangan Negara*
 - Lampiran I.5 : Daftar jumlah pegawai per golongan per jabatan;
 - Lampiran I.6 : Daftar piutang daerah;
 - Lampiran I.7 : Daftar penyertaan modal (investasi) daerah;
 - Lampiran I.8 : Daftar realisasi penambahan dan pengurangan aset tetap daerah;
 - Lampiran I.9 : Daftar perkiraan penambahan dan pengurangan aset lainnya;

Lampiran I.10.....

- Lampiran I.10 : Daftar kegiatan-kegiatan yang belum diselesaikan sampai akhir tahun dan dianggarkan kembali dalam tahun anggaran berikutnya (DPA-L);
- Lampiran I.11 : Daftar dana cadangan daerah;
- Lampiran I.12 : Daftar pinjaman dan obligasi daerah.
- Lampiran II : Neraca
- b. Lampiran III : Laporan Arus Kas
- c. Lampiran IV : Laporan Operasional
- d. Lampiran V : Laporan Perubahan Saldo Anggaran Lebih
- e. Lampiran VI : Laporan Perubahan Ekuitas
- f. Lampiran VII : Catatan atas Laporan Keuangan
- g.

Pasal 11

Lampiran laporan keuangan sebagaimana dimaksud dalam Pasal 1 ayat (2) terdiri dari :

- a. Laporan kinerja tercantum dalam Lampiran VIII peraturan daerah ini.
- b. Ikhtisar laporan keuangan badan usaha milik daerah/perusahaan daerah tercantum dalam Lampiran IX peraturan daerah ini.

Pasal 12

Bupati menetapkan Peraturan Bupati tentang Penjabaran Pertanggungjawaban Pelaksanaan Anggaran Pendapatan Belanja Daerah sebagai rincian lebih lanjut dari pertanggungjawaban pelaksanaan Anggaran Pendapatan Belanja Daerah.

Pasal 13

Peraturan Daerah ini mulai berlaku pada tanggal diundangkan.

Agar setiap orang mengetahuinya, memerintahkan pengundangan Peraturan Daerah ini dengan penempatannya dalam Lembaran Daerah Kabupaten Biak Numfor.

Ditetapkan di Biak
pada tanggal 16 Oktober 2017

BUPATI BIAK NUMFOR

CAP/TTD

THOMAS ONDY

Diundangkan di Biak
pada tanggal 16 Oktober 2017

SEKRETARIS DAERAH KABUPATEN BIAK NUMFOR

CAP/TTD

MARKUS O. MANSNEBRA

NOMOR REGISTER 02/2017 LEMBARAN DAERAH KABUPATEN BIAK
NUMFOR TAHUN 2017 NOMOR 2.

Salinan sesuai dengan aslinya,

KEPALA BAGIAN HUKUM

SEMUEL RUMAIKEUW, SH
PEMBINA
NIP . 19730508 200112 1004

KABUPATEN BIAK NUMFOR
LAPORAN REALISASI ANGGARAN
PER 31 DESEMBER 2016

NOMOR URUT	URAIAN	ANGGARAN	REALISASI	LEBIH (KURANG)	%
1	PENDAPATAN	1.758.936.718.127,56	1.130.264.813.415,79	628.671.904.711,77	64,26
1.1	PENDAPATAN ASLI DAERAH	498.087.992.910,56	22.928.633.069,79	475.159.359.840,77	4,60
1.1.1	Pajak Daerah	11.310.000.000,00	9.207.883.199,40	2.102.116.800,60	81,41
1.1.2	Retribusi Daerah	9.357.709.650,00	4.698.651.952,00	4.659.057.698,00	50,21
1.1.3	Hasil Pengelolaan Kekayaan Daerah Yang Dipisahkan	600.000.000,00	2.729.562.710,00	(2.129.562.710,00)	454,93
1.1.4	Lain-lain Pendapatan Asli Daerah Yang Sah	476.820.283.260,56	6.292.535.208,39	470.527.748.052,17	1,32
1.2	DANA PERIMBANGAN	962.047.550.627,00	815.660.259.447,00	146.387.291.180,00	84,78
1.2.1	Dana Bagi Hasil Pajak/bagi Hasil Bukan Pajak	47.620.341.627,00	55.778.718.041,00	(8.158.376.414,00)	117,13
1.2.2	Dana Alokasi Umum	599.365.787.000,00	599.365.787.000,00	0.00	100,00
1.2.3	Dana Alokasi Khusus	315.061.422.000,00	160.515.754.406,00	154.545.667.594,00	50,95
1.3	LAIN-LAIN PENDAPATAN DAERAH YANG SAH	298.801.174.590,00	291.675.920.899,00	7.125.253.691,00	97,62
1.3.1	Pendapatan Hibah	2.500.000.000,00	0.00	2.500.000.000,00	0.00
1.3.2	Dana Darurat	0.00	0.00	0.00	0.00
1.3.3	Dana Bagi Hasil Pajak Dari Provinsi Dan Pemerintah Daerah Lainnya	16.406.619.590,00	11.481.100.122,00	4.925.519.468,00	69,98
1.3.4	Dana Penyesuaian Dan Otonomi Khusus	100.104.193.000,00	100.104.193.002,00	(2,00)	100,00
1.3.5	Bantuan Keuangan Dari Provinsi Atau Pemerintah Daerah Lainnya (Prospek & Kps)	29.969.955.000,00	29.969.955.000,00	0.00	100,00
1.3.6	Bantuan Keuangan Lainnya (Add)	149.820.407.000,00	149.768.122.775,00	52.284.225,00	99,97
1.3.7	Pendapatan Lainnya	0.00	352.550.000,00	(352.550.000,00)	0.00
	JUMLAH PENDAPATAN	1.758.936.718.127,56	1.130.264.813.415,79	628.671.904.711,77	64,26
2	BELANJA DAERAH	1.844.503.987.056,56	1.269.134.422.675,00	575.369.564.381,56	68,81
2.1	BELANJA TIDAK LANGSUNG	751.634.589.012,43	645.518.900.455,00	106.115.688.557,43	85,88
2.1.1	Belanja Pegawai	466.236.268.860,43	372.069.171.338,00	94.167.097.522,43	79,80
2.1.2	Belanja Bunga	1.570.798.002,00	1.570.798.002,00	0.00	100,00
2.1.3	Belanja Subsidi	0.00	0.00	0.00	0.00
2.1.4	Belanja Hibah	96.043.312.012,00	84.959.866.000,00	11.083.446.012,00	88,46
2.1.5	Belanja Bantuan Sosial	5.000.000.000,00	4.999.998.000,00	2.000,00	100,00
2.1.6	Belanja Bagi Hasil Kepada Provinsi/kabupaten/kota Dan	0.00	0.00	0.00	0.00
2.1.7	Belanja Bantuan Keuangan Kepada Provinsi/kabupaten/kota ,	182.284.210.138,00	181.919.067.115,00	365.143.023,00	99,80
2.1.8	Belanja Tidak Terduga	500.000.000,00	0.00	500.000.000,00	0.00
2.2	BELANJA LANGSUNG	1.092.869.398.044,13	623.615.522.220,00	469.253.875.824,13	57,06
2.2.1	Belanja Pegawai	70.215.252.706,00	61.745.388.190,00	8.469.864.516,00	87,94
2.2.2	Belanja Barang Dan Jasa	485.977.974.114,03	298.127.076.427,00	187.850.897.687,03	61,35
2.2.3	Belanja Modal	536.676.171.224,10	263.743.057.603,00	272.933.113.621,10	49,14
	JUMLAH BELANJA	1.844.503.987.056,56	1.269.134.422.675,00	575.369.564.381,56	68,81
	SURPLUS/DEFISIT	(85.567.268.929,00)	(138.869.609.259,21)	53.302.340.330,21	61,62
3	PEMBIAYAAN DAERAH				
3.1	PENERIMAAN PEMBIAYAAN DAERAH	144.129.901.138,00	249.576.635.930,99	(105.446.734.792,99)	173,16

NOMOR URUT	URAIAN	ANGGARAN	REALISASI	LEBIH (KURANG)	%
3.1.1	Sisa Lebih Perhitungan Anggaran Tahun Anggaran Sebelumnya	69.576.635.930,99	69.576.635.930,99	0.00	100,00
3.1.2	Pencairan Dana Cadangan	0.00	0.00	0.00	0.00
3.1.3	Hasil Penjualan Kekayaan Daerah Yang Dipisahkan	24.553.265.207,01	0.00	24.553.265.207,01	0.00
3.1.4	Penerimaan Pinjaman Daerah	50.000.000.000,00	130.000.000.000,00	(80.000.000.000,00)	260,00
3.1.5	Penerimaan Kembali Pemberian Pinjaman	0.00	0.00	0.00	0.00
3.1.6	Penerimaan Piutang Daerah	0.00	0.00	0.00	0.00
3.1.7	Penerimaan Kembali Investasi Dana Bergulir	0.00	0.00	0.00	0.00
3.1.8	Penerimaan Kembali Deposito Jangka Pendek	0.00	50.000.000.000,00	(50.000.000.000,00)	0.00
	JUMLAH PEMBIAYAAN MASUK	144.129.901.138,00	249.576.635.930,99	(105.446.734.792,99)	173,16
3.2	PENGELUARAN PEMBIAYAAN DAERAH	58.562.632.209,00	104.280.877.403,00	(45.718.245.194,00)	178,07
3.2.1	Pembentukan Dana Cadangan	0.00	0.00	0.00	0.00
3.2.2	Penyertaan Modal /investasi Pemerintah Daerah	8.562.632.209,00	4.280.877.403,00	4.281.754.806,00	49,99
3.2.3	Pembayaran Pokok Utang	50.000.000.000,00	50.000.000.000,00	0.00	100,00
3.2.4	Pemberian Pinjaman Daerah	0.00	0.00	0.00	0.00
3.2.5	Pembentukan Deposito	0.00	50.000.000.000,00	(50.000.000.000,00)	0.00
	JUMLAH PEMBIAYAAN KELUAR	58.562.632.209,00	104.280.877.403,00	(45.718.245.194,00)	178,07
	PEMBIAYAAN NETTO	85.567.268.929,00	145.295.758.527,99	(59.728.489.598,99)	169,80
3.3	SISA LEBIH PEMBIAYAAN ANGGARAN TAHUN BERKENAAN (SILPA)	0.00	6.426.149.268,78	(6.426.149.268,78)	

BUPATI BIAK NUMFOR

CAP/TTD

THOMAS ONDY

SEKRETARIS DAERAH KABUPATEN BIAK NUMFOR

CAP/TTD

MARKUS O. MANSNEMBRA

SALINAN SESUAI DENGAN ASLINYA

KEPALA BAGIAN HUKUM

SEMUEL RUMAIKEUW, SH

PEMBINA

NIP. 19730508 200112 1 004

KABUPATEN BIAK NUMFOR
RINGKASAN LAPORAN REALISASI ANGGARAN MENURUT URUSAN PEMERINTAHAN DAERAH DAN ORGANISASI
TAHUN ANGGARAN 2016

KODE	URUSAN PEMERINTAH DAERAH	PENDAPATAN				BELANJA																							
		Anggaran Setelah Perubahan	Realisasi	Bertambah/ (Berkurang)		Anggaran Setelah Perubahan (Rp)											Realisasi								Bertambah/ (Berkurang)				
		Rp	Rp	Rp	%	Belanja Pegawai	Belanja Barang Jasa	Belanja Modal	Belanja Bunga	Belanja Subsidi	Belanja Hibah	Belanja Bantuan	Belanja Bagi Hasil	Bel. Bantuan	Belanja Tidak Terduga	Jumlah Belanja	Belanja Pegawai	Belanja Barang Jasa	Belanja Modal	Belanja Bunga	Belanja Subsidi	Belanja Hibah	Belanja Bantuan	Belanja Bagi Hasil	Bel. Bantuan	Belanja Tidak Terduga	Jumlah Belanja	Rp	%
1	2	3	4	5 (4 - 3)	6	7	8	9	10	11	12	13	14	15	16	17 (7 + s.d + 16)	18	19	20	21	22	23	24	25	26	27	28 (18 + s.d + 27)	29 = 28 - 17	30
1	URUSAN WAJIB	1.758.936.718.127,56	1.130.264.813.415,79	628.671.904.711,77	64,26	508.349.298.770,43	462.208.358.554,03	505.057.873.830,10	1.570.798.002,00	0,00	96.043.312.012,00	5.000.000.000,00	0,00	182.284.210.138,00	500.000.000,00	1.761.013.851.306,56	407.982.049.300,00	278.041.089.415,00	243.826.929.903,00	1.570.798.002,00	0,00	84.959.866.000,00	4.999.998.000,00	0,00	181.919.067.115,00	0,00	1.203.299.797.735,00	557.714.053.571,56	68,33
1.01	Pendidikan	0,00	0,00	0,00	0,00	227.719.851.834,00	35.874.993.500,00	21.679.887.000,00	0,00	0,00	0,00	0,00	0,00	0,00	0,00	285.274.732.334,00	158.752.591.635,00	16.682.798.320,00	5.045.718.300,00	0,00	0,00	0,00	0,00	0,00	0,00	180.481.108.255,00	104.793.624.079,00	63,27	
1.01.01.00	Dinas Pendidikan	0,00	0,00	0,00	0,00	187.237.462.503,00	30.466.893.500,00	19.564.357.000,00	0,00	0,00	0,00	0,00	0,00	0,00	0,00	237.268.713.003,00	123.637.685.734,00	12.617.657.111,00	4.513.787.300,00	0,00	0,00	0,00	0,00	0,00	0,00	140.769.130.145,00	96.499.582.858,00	59,33	
1.01.01.01	SMP Negeri 1 Biak Kota	0,00	0,00	0,00	0,00	2.300.020.168,00	134.420.000,00	0,00	0,00	0,00	0,00	0,00	0,00	0,00	0,00	2.434.440.168,00	2.141.691.137,00	132.925.691,00	0,00	0,00	0,00	0,00	0,00	0,00	0,00	2.274.616.828,00	159.823.340,00	93,43	

KODE	URUSAN PEMERINTAH DAERAH	PENDAPATAN				BELANJA																							
		Anggaran Setelah Perubahan	Realisasi	Bertambah/ (Berkurang)		Anggaran Setelah Perubahan (Rp)											Realisasi											Bertambah/ (Berkurang)	
		Rp	Rp	Rp	%	Belanja Pegawai	Belanja Barang Jasa	Belanja Modal	Belanja Bunga	Belanja Subsidi	Belanja Hibah	Belanja Bantuan	Belanja Bagi Hasil	Bel. Bantuan	Belanja Tidak Terduga	Jumlah Belanja	Belanja Pegawai	Belanja Barang Jasa	Belanja Modal	Belanja Bunga	Belanja Subsidi	Belanja Hibah	Belanja Bantuan	Belanja Bagi Hasil	Bel. Bantuan	Belanja Tidak Terduga	Jumlah Belanja	Rp	%
1	2	3	4	5 (4 - 3)	6	7	8	9	10	11	12	13	14	15	16	17 (7 + s.d + 16)	18	19	20	21	22	23	24	25	26	27	28 (18 + s.d + 27)	29 = 28 - 17	30
1.01.01.02	SMP Negeri 2 Biak Kota	0.00	0.00	0.00	0.00	3.075.901.646,00	126.993.000,00	21.000.000,00	0.00	0.00	0.00	0.00	0.00	0.00	0.00	3.223.894.646,00	2.855.122.136,00	117.293.330,00	21.000.000,00	0.00	0.00	0.00	0.00	0.00	0.00	0.00	2.993.415.466,00	230.479.180,00	92,85
1.01.01.03	SMP Negeri 3 Biak Kota	0.00	0.00	0.00	0.00	3.028.008.713,00	128.368.000,00	0.00	0.00	0.00	0.00	0.00	0.00	0.00	0.00	3.156.376.713,00	2.861.024.783,00	125.387.075,00	0.00	0.00	0.00	0.00	0.00	0.00	0.00	0.00	2.986.411.858,00	169.964.855,00	94,62
1.01.01.04	SMP Negeri 4 Biak Kota	0.00	0.00	0.00	0.00	1.484.391.469,00	88.278.000,00	0.00	0.00	0.00	0.00	0.00	0.00	0.00	0.00	1.572.669.469,00	1.317.889.683,00	86.386.274,00	0.00	0.00	0.00	0.00	0.00	0.00	0.00	0.00	1.404.275.957,00	168.393.512,00	89,29
1.01.01.05	SMP Negeri 5 Biak Kota	0.00	0.00	0.00	0.00	956.750.181,00	72.478.000,00	15.700.000,00	0.00	0.00	0.00	0.00	0.00	0.00	0.00	1.044.928.181,00	872.874.943,00	57.995.584,00	0.00	0.00	0.00	0.00	0.00	0.00	0.00	0.00	930.870.527,00	114.057.654,00	89,08
1.01.01.06	SMP Negeri 6 Biak Kota	0.00	0.00	0.00	0.00	740.730.564,00	27.300.000,00	0.00	0.00	0.00	0.00	0.00	0.00	0.00	0.00	768.030.564,00	635.578.885,00	19.944.724,00	0.00	0.00	0.00	0.00	0.00	0.00	0.00	0.00	655.523.609,00	112.506.955,00	85,35
1.01.01.07	SMP Satu Atap Negeri 7 Biak Kota	0.00	0.00	0.00	0.00	28.100.000,00	26.200.000,00	0.00	0.00	0.00	0.00	0.00	0.00	0.00	0.00	54.300.000,00	14.600.000,00	25.300.000,00	0.00	0.00	0.00	0.00	0.00	0.00	0.00	0.00	39.900.000,00	14.400.000,00	73,48
1.01.01.08	SMP Satu Atap Negeri 8 Biak Kota	0.00	0.00	0.00	0.00	28.210.000,00	26.090.000,00	0.00	0.00	0.00	0.00	0.00	0.00	0.00	0.00	54.300.000,00	27.000.000,00	19.024.000,00	0.00	0.00	0.00	0.00	0.00	0.00	0.00	0.00	46.024.000,00	8.276.000,00	84,76

KODE	URUSAN PEMERINTAH DAERAH	PENDAPATAN				BELANJA																							
		Anggaran Setelah Perubahan	Realisasi	Bertambah/ (Berkurang)		Anggaran Setelah Perubahan (Rp)											Realisasi											Bertambah/ (Berkurang)	
		Rp	Rp	Rp	%	Belanja Pegawai	Belanja Barang Jasa	Belanja Modal	Belanja Bunga	Belanja Subsidi	Belanja Hibah	Belanja Bantuan	Belanja Bagi Hasil	Bel. Bantuan	Belanja Tidak Terduga	Jumlah Belanja	Belanja Pegawai	Belanja Barang Jasa	Belanja Modal	Belanja Bunga	Belanja Subsidi	Belanja Hibah	Belanja Bantuan	Belanja Bagi Hasil	Bel. Bantuan	Belanja Tidak Terduga	Jumlah Belanja	Rp	%
1	2	3	4	5 (4 - 3)	6	7	8	9	10	11	12	13	14	15	16	17 (7 + s.d + 16)	18	19	20	21	22	23	24	25	26	27	28 (18 + s.d + 27)	29 = 28 - 17	30
1.01.01.09	SMP Negeri 1 Yendidori	0.00	0.00	0.00	0.00	1.100.368.250,00	86.203.000,00	0.00	0.00	0.00	0.00	0.00	0.00	0.00	0.00	1.186.571.250,00	927.597.804,00	36.025.000,00	0.00	0.00	0.00	0.00	0.00	0.00	0.00	0.00	963.622.804,00	222.948.446,00	81,21
1.01.01.10	SMP Negeri 2 Yendidori	0.00	0.00	0.00	0.00	385.131.650,00	69.018.000,00	0.00	0.00	0.00	0.00	0.00	0.00	0.00	0.00	454.149.650,00	250.167.478,00	65.864.500,00	0.00	0.00	0.00	0.00	0.00	0.00	0.00	0.00	316.031.978,00	138.117.672,00	69,59
1.01.01.11	SMP Satu Atap Negeri 3 Yendidori	0.00	0.00	0.00	0.00	27.000.000,00	27.300.000,00	0.00	0.00	0.00	0.00	0.00	0.00	0.00	0.00	54.300.000,00	24.750.000,00	26.874.596,00	0.00	0.00	0.00	0.00	0.00	0.00	0.00	0.00	51.624.596,00	2.675.404,00	95,07
1.01.01.12	SMP Satu Atap Negeri 4 Yendidori	0.00	0.00	0.00	0.00	34.000.000,00	18.610.000,00	1.700.000,00	0.00	0.00	0.00	0.00	0.00	0.00	0.00	54.310.000,00	31.750.000,00	17.700.000,00	1.700.000,00	0.00	0.00	0.00	0.00	0.00	0.00	0.00	51.150.000,00	3.160.000,00	94,18
1.01.01.13	SMP Negeri 1 Biak Timur	0.00	0.00	0.00	0.00	908.359.448,00	88.641.000,00	0.00	0.00	0.00	0.00	0.00	0.00	0.00	0.00	997.000.448,00	790.131.763,00	65.751.260,00	0.00	0.00	0.00	0.00	0.00	0.00	0.00	0.00	855.883.023,00	141.117.425,00	85,85
1.01.01.14	SMP Negeri 2 Biak Timur	0.00	0.00	0.00	0.00	1.321.306.059,00	95.633.000,00	0.00	0.00	0.00	0.00	0.00	0.00	0.00	0.00	1.416.939.059,00	1.174.143.713,00	85.878.156,00	0.00	0.00	0.00	0.00	0.00	0.00	0.00	0.00	1.260.021.869,00	156.917.190,00	88,93
1.01.01.15	SMP Negeri 3 Biak Timur	0.00	0.00	0.00	0.00	765.876.000,00	89.278.000,00	0.00	0.00	0.00	0.00	0.00	0.00	0.00	0.00	855.154.000,00	629.363.266,00	88.600.000,00	0.00	0.00	0.00	0.00	0.00	0.00	0.00	0.00	717.963.266,00	137.190.734,00	83,96

KODE	URUSAN PEMERINTAH DAERAH	PENDAPATAN				BELANJA																							
		Anggaran Setelah Perubahan	Realisasi	Bertambah/ (Berkurang)		Anggaran Setelah Perubahan (Rp)											Realisasi											Bertambah/ (Berkurang)	
		Rp	Rp	Rp	%	Belanja Pegawai	Belanja Barang Jasa	Belanja Modal	Belanja Bunga	Belanja Subsidi	Belanja Hibah	Belanja Bantuan	Belanja Bagi Hasil	Bel. Bantuan	Belanja Tidak Terduga	Jumlah Belanja	Belanja Pegawai	Belanja Barang Jasa	Belanja Modal	Belanja Bunga	Belanja Subsidi	Belanja Hibah	Belanja Bantuan	Belanja Bagi Hasil	Bel. Bantuan	Belanja Tidak Terduga	Jumlah Belanja	Rp	%
1	2	3	4	5 (4 - 3)	6	7	8	9	10	11	12	13	14	15	16	17 (7 + s.d + 16)	18	19	20	21	22	23	24	25	26	27	28 (18 + s.d + 27)	29 = 28 - 17	30
1.01.01.16	SMP Satu Atap Negeri 4 Biak Timur	0.00	0.00	0.00	0.00	28.300.000,00	33.800.000,00	0.00	0.00	0.00	0.00	0.00	0.00	0.00	0.00	62.100.000,00	28.300.000,00	32.700.000,00	0.00	0.00	0.00	0.00	0.00	0.00	0.00	0.00	61.000.000,00	1.100.000,00	98,23
1.01.01.17	SMP Satu Atap Negeri 5 Biak Timur	0.00	0.00	0.00	0.00	27.500.000,00	26.800.000,00	0.00	0.00	0.00	0.00	0.00	0.00	0.00	0.00	54.300.000,00	13.500.000,00	19.100.000,00	0.00	0.00	0.00	0.00	0.00	0.00	0.00	0.00	32.600.000,00	21.700.000,00	60,04
1.01.01.18	SMP Satu Atap Negeri 6 Biak Timur	0.00	0.00	0.00	0.00	28.350.000,00	25.950.000,00	0.00	0.00	0.00	0.00	0.00	0.00	0.00	0.00	54.300.000,00	14.250.000,00	12.250.000,00	0.00	0.00	0.00	0.00	0.00	0.00	0.00	0.00	26.500.000,00	27.800.000,00	48,80
1.01.01.19	SMP Satu Atap Negeri 7 Biak Timur	0.00	0.00	0.00	0.00	28.080.000,00	26.220.000,00	0.00	0.00	0.00	0.00	0.00	0.00	0.00	0.00	54.300.000,00	13.050.000,00	24.950.000,00	0.00	0.00	0.00	0.00	0.00	0.00	0.00	0.00	38.000.000,00	16.300.000,00	69,98
1.01.01.20	SMP Negeri 1 Biak Barat	0.00	0.00	0.00	0.00	426.395.408,00	190.778.000,00	0.00	0.00	0.00	0.00	0.00	0.00	0.00	0.00	617.173.408,00	351.847.630,00	140.778.000,00	0.00	0.00	0.00	0.00	0.00	0.00	0.00	0.00	492.625.630,00	124.547.778,00	79,82
1.01.01.21	SMP Negeri 2 Biak Barat	0.00	0.00	0.00	0.00	483.255.172,00	65.068.000,00	0.00	0.00	0.00	0.00	0.00	0.00	0.00	0.00	548.323.172,00	345.714.441,00	59.668.000,00	0.00	0.00	0.00	0.00	0.00	0.00	0.00	0.00	405.382.441,00	142.940.731,00	73,93
1.01.01.22	SMP Negeri 3 Biak Barat	0.00	0.00	0.00	0.00	797.647.613,00	75.448.000,00	0.00	0.00	0.00	0.00	0.00	0.00	0.00	0.00	873.095.613,00	620.213.035,00	37.800.000,00	0.00	0.00	0.00	0.00	0.00	0.00	0.00	0.00	658.013.035,00	215.082.578,00	75,37

KODE	URUSAN PEMERINTAH DAERAH	PENDAPATAN				BELANJA																							
		Anggaran Setelah Perubahan	Realisasi	Bertambah/ (Berkurang)		Anggaran Setelah Perubahan (Rp)											Realisasi											Bertambah/ (Berkurang)	
		Rp	Rp	Rp	%	Belanja Pegawai	Belanja Barang Jasa	Belanja Modal	Belanja Bunga	Belanja Subsidi	Belanja Hibah	Belanja Bantuan	Belanja Bagi Hasil	Bel. Bantuan	Belanja Tidak Terduga	Jumlah Belanja	Belanja Pegawai	Belanja Barang Jasa	Belanja Modal	Belanja Bunga	Belanja Subsidi	Belanja Hibah	Belanja Bantuan	Belanja Bagi Hasil	Bel. Bantuan	Belanja Tidak Terduga	Jumlah Belanja	Rp	%
1	2	3	4	5 (4 - 3)	6	7	8	9	10	11	12	13	14	15	16	17 (7 + s.d + 16)	18	19	20	21	22	23	24	25	26	27	28 (18 + s.d + 27)	29 = 28 - 17	30
1.01.01.23	SMP Satu Atap Negeri 4 Biak Barat	0.00	0.00	0.00	0.00	27.000.000,00	27.300.000,00	0.00	0.00	0.00	0.00	0.00	0.00	0.00	0.00	54.300.000,00	22.500.000,00	20.550.000,00	0.00	0.00	0.00	0.00	0.00	0.00	0.00	0.00	43.050.000,00	11.250.000,00	79,28
1.01.01.24	SMP Satu Atap Negeri 5 Biak Barat	0.00	0.00	0.00	0.00	28.080.000,00	26.220.000,00	0.00	0.00	0.00	0.00	0.00	0.00	0.00	0.00	54.300.000,00	0.00	17.625.000,00	0.00	0.00	0.00	0.00	0.00	0.00	0.00	0.00	17.625.000,00	36.675.000,00	32,46
1.01.01.25	SMP Negeri 1 Biak Utara	0.00	0.00	0.00	0.00	1.029.848.500,00	73.068.000,00	0.00	0.00	0.00	0.00	0.00	0.00	0.00	0.00	1.102.916.500,00	808.058.549,00	35.960.102,00	0.00	0.00	0.00	0.00	0.00	0.00	0.00	0.00	844.018.651,00	258.897.849,00	76,53
1.01.01.26	SMP Negeri 2 Biak Utara	0.00	0.00	0.00	0.00	1.022.627.241,00	73.068.000,00	0.00	0.00	0.00	0.00	0.00	0.00	0.00	0.00	1.095.695.241,00	854.748.731,00	50.722.928,00	0.00	0.00	0.00	0.00	0.00	0.00	0.00	0.00	905.471.659,00	190.223.582,00	82,64
1.01.01.27	SMP Negeri 3 Biak Utara	0.00	0.00	0.00	0.00	27.000.000,00	27.200.000,00	0.00	0.00	0.00	0.00	0.00	0.00	0.00	0.00	54.200.000,00	13.500.000,00	27.200.000,00	0.00	0.00	0.00	0.00	0.00	0.00	0.00	0.00	40.700.000,00	13.500.000,00	75,09
1.01.01.28	SMP Satu Atap Negeri 4 Biak Utara	0.00	0.00	0.00	0.00	27.000.000,00	27.300.000,00	0.00	0.00	0.00	0.00	0.00	0.00	0.00	0.00	54.300.000,00	13.500.000,00	26.940.905,00	0.00	0.00	0.00	0.00	0.00	0.00	0.00	0.00	40.440.905,00	13.859.095,00	74,48
1.01.01.29	SMP Negeri 1 Warsa	0.00	0.00	0.00	0.00	380.781.500,00	76.098.000,00	3.000.000,00	0.00	0.00	0.00	0.00	0.00	0.00	0.00	459.879.500,00	293.695.546,00	74.472.640,00	0.00	0.00	0.00	0.00	0.00	0.00	0.00	0.00	368.168.186,00	91.711.314,00	80,06

KODE	URUSAN PEMERINTAH DAERAH	PENDAPATAN				BELANJA																							
		Anggaran Setelah Perubahan	Realisasi	Bertambah/ (Berkurang)		Anggaran Setelah Perubahan (Rp)											Realisasi										Bertambah/ (Berkurang)		
		Rp	Rp	Rp	%	Belanja Pegawai	Belanja Barang Jasa	Belanja Modal	Belanja Bunga	Belanja Subsidi	Belanja Hibah	Belanja Bantuan	Belanja Bagi Hasil	Bel. Bantuan	Belanja Tidak Terduga	Jumlah Belanja	Belanja Pegawai	Belanja Barang Jasa	Belanja Modal	Belanja Bunga	Belanja Subsidi	Belanja Hibah	Belanja Bantuan	Belanja Bagi Hasil	Bel. Bantuan	Belanja Tidak Terduga	Jumlah Belanja	Rp	%
1	2	3	4	5 (4 - 3)	6	7	8	9	10	11	12	13	14	15	16	17 (7 + s.d + 16)	18	19	20	21	22	23	24	25	26	27	28 (18 + s.d + 27)	29 = 28 - 17	30
1.01.01.30	SMP Negeri 2 Warsa	0.00	0.00	0.00	0.00	27.000.000,00	27.300.000,00	0.00	0.00	0.00	0.00	0.00	0.00	0.00	0.00	54.300.000,00	13.500.000,00	20.125.232,00	0.00	0.00	0.00	0.00	0.00	0.00	0.00	0.00	33.625.232,00	20.674.768,00	61,92
1.01.01.31	SMP Satu Atap Negeri 3 Warsa	0.00	0.00	0.00	0.00	27.000.000,00	27.300.000,00	0.00	0.00	0.00	0.00	0.00	0.00	0.00	0.00	54.300.000,00	13.500.000,00	13.600.000,00	0.00	0.00	0.00	0.00	0.00	0.00	0.00	0.00	27.100.000,00	27.200.000,00	49,91
1.01.01.32	SMP Satu Atap Negeri 4 Warsa	0.00	0.00	0.00	0.00	27.500.000,00	26.800.000,00	0.00	0.00	0.00	0.00	0.00	0.00	0.00	0.00	54.300.000,00	16.375.000,00	19.725.000,00	0.00	0.00	0.00	0.00	0.00	0.00	0.00	0.00	36.100.000,00	18.200.000,00	66,48
1.01.01.33	SMP Negeri 1 Numfor Barat	0.00	0.00	0.00	0.00	903.251.250,00	61.468.000,00	0.00	0.00	0.00	0.00	0.00	0.00	0.00	0.00	964.719.250,00	692.074.527,00	44.200.000,00	0.00	0.00	0.00	0.00	0.00	0.00	0.00	0.00	736.274.527,00	228.444.723,00	76,32
1.01.01.34	SMP Negeri 2 Numfor Barat	0.00	0.00	0.00	0.00	41.700.000,00	62.768.000,00	0.00	0.00	0.00	0.00	0.00	0.00	0.00	0.00	104.468.000,00	34.825.000,00	61.475.000,00	0.00	0.00	0.00	0.00	0.00	0.00	0.00	0.00	96.300.000,00	8.168.000,00	92,18
1.01.01.35	SMP Satu Atap Negeri 3 Numfor Barat	0.00	0.00	0.00	0.00	27.000.000,00	27.300.000,00	0.00	0.00	0.00	0.00	0.00	0.00	0.00	0.00	54.300.000,00	13.875.000,00	20.400.000,00	0.00	0.00	0.00	0.00	0.00	0.00	0.00	0.00	34.275.000,00	20.025.000,00	63,12
1.01.01.36	SMP Negeri 1 Numfor Timur	0.00	0.00	0.00	0.00	1.150.423.500,00	66.368.000,00	10.600.000,00	0.00	0.00	0.00	0.00	0.00	0.00	0.00	1.227.391.500,00	986.751.096,00	64.900.000,00	0.00	0.00	0.00	0.00	0.00	0.00	0.00	0.00	1.051.651.096,00	175.740.404,00	85,68

KODE	URUSAN PEMERINTAH DAERAH	PENDAPATAN				BELANJA																							
		Anggaran Setelah Perubahan	Realisasi	Bertambah/ (Berkurang)		Anggaran Setelah Perubahan (Rp)											Realisasi											Bertambah/ (Berkurang)	
		Rp	Rp	Rp	%	Belanja Pegawai	Belanja Barang Jasa	Belanja Modal	Belanja Bunga	Belanja Subsidi	Belanja Hibah	Belanja Bantuan	Belanja Bagi Hasil	Bel. Bantuan	Belanja Tidak Terduga	Jumlah Belanja	Belanja Pegawai	Belanja Barang Jasa	Belanja Modal	Belanja Bunga	Belanja Subsidi	Belanja Hibah	Belanja Bantuan	Belanja Bagi Hasil	Bel. Bantuan	Belanja Tidak Terduga	Jumlah Belanja	Rp	%
1	2	3	4	5 (4 - 3)	6	7	8	9	10	11	12	13	14	15	16	17 (7 + s.d + 16)	18	19	20	21	22	23	24	25	26	27	28 (18 + s.d + 27)	29 = 28 - 17	30
1.01.01.37	SMP Negeri 2 Numfor Timur	0.00	0.00	0.00	0.00	27.000.000,00	27.300.000,00	0.00	0.00	0.00	0.00	0.00	0.00	0.00	0.00	54.300.000,00	27.000.000,00	27.100.000,00	0.00	0.00	0.00	0.00	0.00	0.00	0.00	0.00	54.100.000,00	200.000,00	99,63
1.01.01.38	SMP Negeri 3 Numfor Timur	0.00	0.00	0.00	0.00	27.000.000,00	27.300.000,00	0.00	0.00	0.00	0.00	0.00	0.00	0.00	0.00	54.300.000,00	13.500.000,00	20.400.000,00	0.00	0.00	0.00	0.00	0.00	0.00	0.00	0.00	33.900.000,00	20.400.000,00	62,43
1.01.01.39	SMP Negeri 1 Padaido	0.00	0.00	0.00	0.00	639.433.500,00	90.168.000,00	0.00	0.00	0.00	0.00	0.00	0.00	0.00	0.00	729.601.500,00	408.692.469,00	90.168.000,00	0.00	0.00	0.00	0.00	0.00	0.00	0.00	0.00	498.860.469,00	230.741.031,00	68,37
1.01.01.40	SMP Negeri 2 Padaido	0.00	0.00	0.00	0.00	27.000.000,00	27.300.000,00	0.00	0.00	0.00	0.00	0.00	0.00	0.00	0.00	54.300.000,00	27.000.000,00	27.275.000,00	0.00	0.00	0.00	0.00	0.00	0.00	0.00	0.00	54.275.000,00	25.000,00	99,95
1.01.01.41	SMP Negeri 3 Padaido	0.00	0.00	0.00	0.00	27.000.000,00	41.200.000,00	0.00	0.00	0.00	0.00	0.00	0.00	0.00	0.00	68.200.000,00	0.00	0.00	0.00	0.00	0.00	0.00	0.00	0.00	0.00	0.00	0.00	68.200.000,00	0.00
1.01.01.42	SMA Negeri 1 Biak Kota	0.00	0.00	0.00	0.00	3.258.902.000,00	525.346.000,00	0.00	0.00	0.00	0.00	0.00	0.00	0.00	0.00	3.784.248.000,00	2.994.400.313,00	523.194.231,00	0.00	0.00	0.00	0.00	0.00	0.00	0.00	0.00	3.517.594.544,00	266.653.456,00	92,95
1.01.01.43	SMA Negeri 2 Biak Kota	0.00	0.00	0.00	0.00	1.955.870.500,00	160.000.000,00	0.00	0.00	0.00	0.00	0.00	0.00	0.00	0.00	2.115.870.500,00	1.761.792.141,00	159.998.900,00	0.00	0.00	0.00	0.00	0.00	0.00	0.00	0.00	1.921.791.041,00	194.079.459,00	90,83

KODE	URUSAN PEMERINTAH DAERAH	PENDAPATAN				BELANJA																							
		Anggaran Setelah Perubahan	Realisasi	Bertambah/ (Berkurang)		Anggaran Setelah Perubahan (Rp)											Realisasi											Bertambah/ (Berkurang)	
		Rp	Rp	Rp	%	Belanja Pegawai	Belanja Barang Jasa	Belanja Modal	Belanja Bunga	Belanja Subsidi	Belanja Hibah	Belanja Bantuan	Belanja Bagi Hasil	Bel. Bantuan	Belanja Tidak Terduga	Jumlah Belanja	Belanja Pegawai	Belanja Barang Jasa	Belanja Modal	Belanja Bunga	Belanja Subsidi	Belanja Hibah	Belanja Bantuan	Belanja Bagi Hasil	Bel. Bantuan	Belanja Tidak Terduga	Jumlah Belanja	Rp	%
1	2	3	4	5 (4 - 3)	6	7	8	9	10	11	12	13	14	15	16	17 (7 + s.d + 16)	18	19	20	21	22	23	24	25	26	27	28 (18 + s.d + 27)	29 = 28 - 17	30
1.01.01.44	SMA Negeri 3 Biak Kota	0.00	0.00	0.00	0.00	1.740.360.833,00	111.985.000,00	0.00	0.00	0.00	0.00	0.00	0.00	0.00	0.00	1.852.345.833,00	1.558.959.108,00	110.984.300,00	0.00	0.00	0.00	0.00	0.00	0.00	0.00	0.00	1.669.943.408,00	182.402.425,00	90,15
1.01.01.45	SMA Negeri 1 Biak Utara	0.00	0.00	0.00	0.00	2.069.552.106,00	119.153.000,00	13.525.000,00	0.00	0.00	0.00	0.00	0.00	0.00	0.00	2.202.230.106,00	1.893.216.434,00	118.994.600,00	13.525.000,00	0.00	0.00	0.00	0.00	0.00	0.00	0.00	2.025.736.034,00	176.494.072,00	91,99
1.01.01.46	SMA Negeri 1 Warsa	0.00	0.00	0.00	0.00	1.273.801.519,00	53.935.000,00	0.00	0.00	0.00	0.00	0.00	0.00	0.00	0.00	1.327.736.519,00	1.138.782.833,00	52.500.000,00	0.00	0.00	0.00	0.00	0.00	0.00	0.00	0.00	1.191.282.833,00	136.453.686,00	89,72
1.01.01.47	SMA Negeri 1 Biak Barat	0.00	0.00	0.00	0.00	1.118.631.500,00	215.106.000,00	0.00	0.00	0.00	0.00	0.00	0.00	0.00	0.00	1.333.737.500,00	947.065.883,00	212.061.520,00	0.00	0.00	0.00	0.00	0.00	0.00	0.00	0.00	1.159.127.403,00	174.610.097,00	86,91
1.01.01.48	SMA Negeri 1 Numfor Barat	0.00	0.00	0.00	0.00	927.929.000,00	132.240.000,00	0.00	0.00	0.00	0.00	0.00	0.00	0.00	0.00	1.060.169.000,00	718.268.435,00	132.224.500,00	0.00	0.00	0.00	0.00	0.00	0.00	0.00	0.00	850.492.935,00	209.676.065,00	80,22
1.01.01.49	SMA Negeri Samber	0.00	0.00	0.00	0.00	124.080.000,00	27.300.000,00	0.00	0.00	0.00	0.00	0.00	0.00	0.00	0.00	151.380.000,00	18.000.000,00	20.400.000,00	0.00	0.00	0.00	0.00	0.00	0.00	0.00	0.00	38.400.000,00	112.980.000,00	25,37
1.01.01.50	SMA Negeri 1 Biak Timur	0.00	0.00	0.00	0.00	31.000.000,00	64.295.000,00	11.705.000,00	0.00	0.00	0.00	0.00	0.00	0.00	0.00	107.000.000,00	27.000.000,00	30.750.000,00	0.00	0.00	0.00	0.00	0.00	0.00	0.00	0.00	57.750.000,00	49.250.000,00	53,97

KODE	URUSAN PEMERINTAH DAERAH	PENDAPATAN				BELANJA																							
		Anggaran Setelah Perubahan	Realisasi	Bertambah/ (Berkurang)		Anggaran Setelah Perubahan (Rp)											Realisasi											Bertambah/ (Berkurang)	
		Rp	Rp	Rp	%	Belanja Pegawai	Belanja Barang Jasa	Belanja Modal	Belanja Bunga	Belanja Subsidi	Belanja Hibah	Belanja Bantuan	Belanja Bagi Hasil	Bel. Bantuan	Belanja Tidak Terduga	Jumlah Belanja	Belanja Pegawai	Belanja Barang Jasa	Belanja Modal	Belanja Bunga	Belanja Subsidi	Belanja Hibah	Belanja Bantuan	Belanja Bagi Hasil	Bel. Bantuan	Belanja Tidak Terduga	Jumlah Belanja	Rp	%
1	2	3	4	5 (4 - 3)	6	7	8	9	10	11	12	13	14	15	16	17 (7 + s.d + 16)	18	19	20	21	22	23	24	25	26	27	28 (18 + s.d + 27)	29 = 28 - 17	30
1.01.01.51	SMA Negeri 1 Padaido	0.00	0.00	0.00	0.00	76.200.000,00	55.800.000,00	0.00	0.00	0.00	0.00	0.00	0.00	0.00	0.00	132.000.000,00	61.500.000,00	27.800.000,00	0.00	0.00	0.00	0.00	0.00	0.00	0.00	0.00	89.300.000,00	42.700.000,00	67,65
1.01.01.52	SMK Negeri 1 Numfor	0.00	0.00	0.00	0.00	84.700.000,00	69.018.000,00	0.00	0.00	0.00	0.00	0.00	0.00	0.00	0.00	153.718.000,00	57.400.000,00	47.600.000,00	0.00	0.00	0.00	0.00	0.00	0.00	0.00	0.00	105.000.000,00	48.718.000,00	68,31
1.01.01.53	SMK Negeri 1 Biak	0.00	0.00	0.00	0.00	3.083.191.041,00	151.000.000,00	17.136.000,00	0.00	0.00	0.00	0.00	0.00	0.00	0.00	3.251.327.041,00	2.901.658.884,00	148.266.000,00	17.136.000,00	0.00	0.00	0.00	0.00	0.00	0.00	0.00	3.067.060.884,00	184.266.157,00	94,33
1.01.01.54	SMK Negeri 2 Biak	0.00	0.00	0.00	0.00	77.400.000,00	469.570.000,00	0.00	0.00	0.00	0.00	0.00	0.00	0.00	0.00	546.970.000,00	18.430.551,00	0.00	0.00	0.00	0.00	0.00	0.00	0.00	0.00	18.430.551,00	528.539.449,00	3,37	
1.01.01.55	Sanggar Kegiatan Belajar	0.00	0.00	0.00	0.00	1.163.443.000,00	861.652.000,00	2.021.164.000,00	0.00	0.00	0.00	0.00	0.00	0.00	0.00	4.046.259.000,00	843.205.255,00	500.900.610,00	478.570.000,00	0.00	0.00	0.00	0.00	0.00	0.00	1.822.675.865,00	2.223.583.135,00	45,05	
1.02	Kesehatan	0.00	0.00	0.00	0.00	73.935.611.305,00	113.598.033.433,00	90.797.355.368,00	0.00	0.00	0.00	0.00	0.00	0.00	0.00	278.331.000.106,00	71.044.822.362,00	29.806.936.375,00	46.796.066.963,00	0.00	0.00	0.00	0.00	0.00	0.00	147.647.825.700,00	130.683.174.406,00	53,05	

KODE	URUSAN PEMERINTAH DAERAH	PENDAPATAN				BELANJA																							
		Anggaran Setelah Perubahan	Realisasi	Bertambah/ (Berkurang)		Anggaran Setelah Perubahan (Rp)											Realisasi											Bertambah/ (Berkurang)	
		Rp	Rp	Rp	%	Belanja Pegawai	Belanja Barang Jasa	Belanja Modal	Belanja Bunga	Belanja Subsidi	Belanja Hibah	Belanja Bantuan	Belanja Bagi Hasil	Bel. Bantuan	Belanja Tidak Terduga	Jumlah Belanja	Belanja Pegawai	Belanja Barang Jasa	Belanja Modal	Belanja Bunga	Belanja Subsidi	Belanja Hibah	Belanja Bantuan	Belanja Bagi Hasil	Bel. Bantuan	Belanja Tidak Terduga	Jumlah Belanja	Rp	%
1	2	3	4	5 (4 - 3)	6	7	8	9	10	11	12	13	14	15	16	17 (7 + s.d + 16)	18	19	20	21	22	23	24	25	26	27	28 (18 + s.d + 27)	29 = 28 - 17	30
1.02.01.00	Dinas Kesehatan	0.00	0.00	0.00	0.00	44.093.991.097,00	36.586.019.740,00	61.556.291.300,00	0.00	0.00	0.00	0.00	0.00	0.00	0.00	142.236.302.137,00	42.848.993.555,00	14.778.259.234,00	30.558.364.050,00	0.00	0.00	0.00	0.00	0.00	0.00	0.00	88.185.616.839,00	54.050.685.298,00	62,00
1.02.02.00	Rumah Sakit Umum Daerah	0.00	0.00	0.00	0.00	29.841.620.208,00	77.012.013.693,00	29.241.064.068,00	0.00	0.00	0.00	0.00	0.00	0.00	0.00	136.094.697.969,00	28.195.828.807,00	15.028.677.141,00	16.237.702.913,00	0.00	0.00	0.00	0.00	0.00	0.00	0.00	59.462.208.861,00	76.632.489.108,00	43,69
1.03	Pekerjaan Umum	0.00	0.00	0.00	0.00	6.920.345.805,00	83.659.790.853,03	187.199.664.115,00	0.00	0.00	0.00	0.00	0.00	0.00	0.00	277.779.800.773,03	5.890.206.036,00	39.426.057.913,00	98.194.511.211,00	0.00	0.00	0.00	0.00	0.00	0.00	0.00	143.510.775.160,00	134.269.025.613,03	51,66
1.03.01.00	Dinas Pekerjaan Umum	0.00	0.00	0.00	0.00	6.920.345.805,00	83.659.790.853,03	187.199.664.115,00	0.00	0.00	0.00	0.00	0.00	0.00	0.00	277.779.800.773,03	5.890.206.036,00	39.426.057.913,00	98.194.511.211,00	0.00	0.00	0.00	0.00	0.00	0.00	0.00	143.510.775.160,00	134.269.025.613,03	51,66
1.04	Perumahan	0.00	0.00	0.00	0.00	0.00	0.00	0.00	0.00	0.00	0.00	0.00	0.00	0.00	0.00	0.00	0.00	0.00	0.00	0.00	0.00	0.00	0.00	0.00	0.00	0.00	0.00	0.00	0.00
1.05	Penataan Ruang	0.00	0.00	0.00	0.00	0.00	0.00	0.00	0.00	0.00	0.00	0.00	0.00	0.00	0.00	0.00	0.00	0.00	0.00	0.00	0.00	0.00	0.00	0.00	0.00	0.00	0.00	0.00	0.00
1.06	Perencanaan Pembangunan	0.00	0.00	0.00	0.00	5.022.870.008,00	12.791.293.337,00	1.224.774.713,00	0.00	0.00	0.00	0.00	0.00	0.00	0.00	19.038.938.058,00	4.664.205.875,00	12.021.206.000,00	843.489.000,00	0.00	0.00	0.00	0.00	0.00	0.00	0.00	17.528.900.875,00	1.510.037.183,00	92,07

KODE	URUSAN PEMERINTAH DAERAH	PENDAPATAN				BELANJA																										
		Anggaran Setelah Perubahan	Realisasi	Bertambah/ (Berkurang)		Anggaran Setelah Perubahan (Rp)											Realisasi										Bertambah/ (Berkurang)					
		Rp	Rp	Rp	%	Belanja Pegawai	Belanja Barang Jasa	Belanja Modal	Belanja Bunga	Belanja Subsidi	Belanja Hibah	Belanja Bantuan	Belanja Bagi Hasil	Bel. Bantuan	Belanja Tidak Terduga	Jumlah Belanja	Belanja Pegawai	Belanja Barang Jasa	Belanja Modal	Belanja Bunga	Belanja Subsidi	Belanja Hibah	Belanja Bantuan	Belanja Bagi Hasil	Bel. Bantuan	Belanja Tidak Terduga	Jumlah Belanja	Rp	%			
1	2	3	4	5 (4 - 3)	6	7	8	9	10	11	12	13	14	15	16	17 (7 + s.d + 16)	18	19	20	21	22	23	24	25	26	27	28 (18 + s.d + 27)	29 = 28 - 17	30			
1.06.01.00	Badan Perencanaan Pembangunan Daerah	0.00	0.00	0.00	0.00	5.022.870.008,00	12.791.293.337,00	1.224.774.713,00	0.00	0.00	0.00	0.00	0.00	0.00	0.00	19.038.938.058,00	4.664.205.875,00	12.021.206.000,00	843.489.000,00	0.00	0.00	0.00	0.00	0.00	0.00	0.00	17.528.900.875,00	1.510.037.183,00	92,07			
1.07	Perhubungan	0.00	0.00	0.00	0.00	5.097.006.053,00	3.337.836.358,00	16.774.683.492,00	0.00	0.00	0.00	0.00	0.00	0.00	0.00	25.209.525.903,00	4.426.146.797,00	697.962.219,00	10.852.249.799,00	0.00	0.00	0.00	0.00	0.00	0.00	0.00	15.976.358.815,00	9.233.167.088,00	63,37			
1.07.01.00	Dinas Perhubungan	0.00	0.00	0.00	0.00	5.097.006.053,00	3.337.836.358,00	16.774.683.492,00	0.00	0.00	0.00	0.00	0.00	0.00	0.00	25.209.525.903,00	4.426.146.797,00	697.962.219,00	10.852.249.799,00	0.00	0.00	0.00	0.00	0.00	0.00	0.00	15.976.358.815,00	9.233.167.088,00	63,37			
1.08	Lingkungan Hidup	0.00	0.00	0.00	0.00	18.383.785.633,00	11.140.773.591,00	20.859.275.791,00	0.00	0.00	0.00	0.00	0.00	0.00	0.00	50.383.835.015,00	16.266.791.418,00	7.968.437.441,00	7.733.902.000,00	0.00	0.00	0.00	0.00	0.00	0.00	0.00	31.969.130.859,00	18.414.704.156,00	63,45			
1.08.01.00	Badan Lingkungan Hidup	0.00	0.00	0.00	0.00	2.617.182.438,00	6.146.261.700,00	13.695.231.041,00	0.00	0.00	0.00	0.00	0.00	0.00	0.00	22.458.675.179,00	2.213.574.274,00	4.838.876.000,00	6.637.507.000,00	0.00	0.00	0.00	0.00	0.00	0.00	0.00	13.689.957.274,00	8.768.717.905,00	60,96			
1.08.02.00	Dinas Kebersihan, Pertamanan dan Pemakaman	0.00	0.00	0.00	0.00	13.355.567.800,00	2.017.999.250,00	4.670.391.750,00	0.00	0.00	0.00	0.00	0.00	0.00	0.00	20.043.958.800,00	11.955.394.052,00	1.394.219.800,00	0.00	0.00	0.00	0.00	0.00	0.00	0.00	13.349.613.852,00	6.694.344.948,00	66,60				

KODE	URUSAN PEMERINTAH DAERAH	PENDAPATAN				BELANJA																							
		Anggaran Setelah Perubahan	Realisasi	Bertambah/ (Berkurang)		Anggaran Setelah Perubahan (Rp)											Realisasi											Bertambah/ (Berkurang)	
		Rp	Rp	Rp	%	Belanja Pegawai	Belanja Barang Jasa	Belanja Modal	Belanja Bunga	Belanja Subsidi	Belanja Hibah	Belanja Bantuan	Belanja Bagi Hasil	Bel. Bantuan	Belanja Tidak Terduga	Jumlah Belanja	Belanja Pegawai	Belanja Barang Jasa	Belanja Modal	Belanja Bunga	Belanja Subsidi	Belanja Hibah	Belanja Bantuan	Belanja Bagi Hasil	Bel. Bantuan	Belanja Tidak Terduga	Jumlah Belanja	Rp	%
1	2	3	4	5 (4 - 3)	6	7	8	9	10	11	12	13	14	15	16	17 (7 + s.d + 16)	18	19	20	21	22	23	24	25	26	27	28 (18 + s.d + 27)	29 = 28 - 17	30
1.08.03.00	Badan Penanggulangan Bencana Daerah	0.00	0.00	0.00	0.00	2.411.035.395,00	2.976.512.641,00	2.493.653.000,00	0.00	0.00	0.00	0.00	0.00	0.00	0.00	7.881.201.036,00	2.097.823.092,00	1.735.341.641,00	1.096.395.000,00	0.00	0.00	0.00	0.00	0.00	0.00	0.00	4.929.559.733,00	2.951.641.303,00	62,55
1.09	Pertanahan	0.00	0.00	0.00	0.00	0.00	0.00	0.00	0.00	0.00	0.00	0.00	0.00	0.00	0.00	0.00	0.00	0.00	0.00	0.00	0.00	0.00	0.00	0.00	0.00	0.00	0.00	0.00	0.00
1.10	Kependudukan dan Catatan Sipil	0.00	0.00	0.00	0.00	2.449.090.797,00	558.681.000,00	751.906.000,00	0.00	0.00	0.00	0.00	0.00	0.00	0.00	3.759.677.797,00	2.155.685.851,00	429.158.171,00	649.575.000,00	0.00	0.00	0.00	0.00	0.00	0.00	0.00	3.234.419.022,00	525.258.775,00	86,03
1.10.01.00	Dinas Kependudukan dan Catatan Sipil	0.00	0.00	0.00	0.00	2.449.090.797,00	558.681.000,00	751.906.000,00	0.00	0.00	0.00	0.00	0.00	0.00	0.00	3.759.677.797,00	2.155.685.851,00	429.158.171,00	649.575.000,00	0.00	0.00	0.00	0.00	0.00	0.00	0.00	3.234.419.022,00	525.258.775,00	86,03
1.11	Pemberdayaan Perempuan dan Perlindungan Anak	0.00	0.00	0.00	0.00	3.789.582.090,00	3.333.030.000,00	1.856.780.000,00	0.00	0.00	0.00	0.00	0.00	0.00	0.00	8.979.392.090,00	3.304.304.436,00	3.102.832.085,00	873.551.700,00	0.00	0.00	0.00	0.00	0.00	0.00	0.00	7.280.688.221,00	1.698.703.869,00	81,08
1.11.01.00	Badan Pemberdayaan Perempuan dan Keluarga Berencana	0.00	0.00	0.00	0.00	3.789.582.090,00	3.333.030.000,00	1.856.780.000,00	0.00	0.00	0.00	0.00	0.00	0.00	0.00	8.979.392.090,00	3.304.304.436,00	3.102.832.085,00	873.551.700,00	0.00	0.00	0.00	0.00	0.00	0.00	0.00	7.280.688.221,00	1.698.703.869,00	81,08
1.12	Keluarga Berencana dan Keluarga Sejahtera	0.00	0.00	0.00	0.00	0.00	0.00	0.00	0.00	0.00	0.00	0.00	0.00	0.00	0.00	0.00	0.00	0.00	0.00	0.00	0.00	0.00	0.00	0.00	0.00	0.00	0.00	0.00	0.00

KODE	URUSAN PEMERINTAH DAERAH	PENDAPATAN				BELANJA																							
		Anggaran Setelah Perubahan	Realisasi	Bertambah/ (Berkurang)		Anggaran Setelah Perubahan (Rp)											Realisasi											Bertambah/ (Berkurang)	
		Rp	Rp	Rp	%	Belanja Pegawai	Belanja Barang Jasa	Belanja Modal	Belanja Bunga	Belanja Subsidi	Belanja Hibah	Belanja Bantuan	Belanja Bagi Hasil	Bel. Bantuan	Bel. Bantuan Tidak Terduga	Jumlah Belanja	Belanja Pegawai	Belanja Barang Jasa	Belanja Modal	Belanja Bunga	Belanja Subsidi	Belanja Hibah	Belanja Bantuan	Belanja Bagi Hasil	Bel. Bantuan	Belanja Tidak Terduga	Jumlah Belanja	Rp	%
1	2	3	4	5 (4 - 3)	6	7	8	9	10	11	12	13	14	15	16	17 (7 + s.d + 16)	18	19	20	21	22	23	24	25	26	27	28 (18 + s.d + 27)	29 = 28 - 17	30
1.13	Sosial	0.00	0.00	0.00	0.00	3.619.542.719,00	3.404.677.500,00	156.035.000,00	0.00	0.00	0.00	0.00	0.00	0.00	0.00	7.180.255.219,00	3.204.724.183,00	2.019.681.000,00	0.00	0.00	0.00	0.00	0.00	0.00	0.00	0.00	5.224.405.183,00	1.955.850.036,00	72,76
1.13.01.00	Dinas Kesejahteraan Sosial	0.00	0.00	0.00	0.00	3.619.542.719,00	3.404.677.500,00	156.035.000,00	0.00	0.00	0.00	0.00	0.00	0.00	0.00	7.180.255.219,00	3.204.724.183,00	2.019.681.000,00	0.00	0.00	0.00	0.00	0.00	0.00	0.00	0.00	5.224.405.183,00	1.955.850.036,00	72,76
1.14	Tenaga Kerja	0.00	0.00	0.00	0.00	5.539.669.762,00	4.957.954.500,00	739.549.600,00	0.00	0.00	0.00	0.00	0.00	0.00	0.00	11.237.173.862,00	4.441.830.975,00	4.124.820.148,00	639.304.000,00	0.00	0.00	0.00	0.00	0.00	0.00	0.00	9.205.955.123,00	2.031.218.739,00	81,92
1.14.01.00	Dinas Tenaga Kerja	0.00	0.00	0.00	0.00	2.876.433.375,00	1.645.573.500,00	739.549.600,00	0.00	0.00	0.00	0.00	0.00	0.00	0.00	5.261.556.475,00	2.214.696.868,00	1.473.145.997,00	639.304.000,00	0.00	0.00	0.00	0.00	0.00	0.00	0.00	4.327.146.865,00	934.409.610,00	82,24
1.14.02.00	LLK UKM	0.00	0.00	0.00	0.00	2.663.236.387,00	3.312.381.000,00	0.00	0.00	0.00	0.00	0.00	0.00	0.00	0.00	5.975.617.387,00	2.227.134.107,00	2.651.674.151,00	0.00	0.00	0.00	0.00	0.00	0.00	0.00	0.00	4.878.808.258,00	1.096.809.129,00	81,65
1.15	Koperasi dan Usaha Kecil Menengah	0.00	0.00	0.00	0.00	3.341.124.714,00	3.231.658.000,00	6.979.341.000,00	0.00	0.00	0.00	0.00	0.00	0.00	0.00	13.552.123.714,00	2.974.481.762,00	1.801.549.000,00	1.747.705.000,00	0.00	0.00	0.00	0.00	0.00	0.00	0.00	6.523.735.762,00	7.028.387.952,00	48,14

KODE	URUSAN PEMERINTAH DAERAH	PENDAPATAN				BELANJA																							
		Anggaran Setelah Perubahan	Realisasi	Bertambah/ (Berkurang)		Anggaran Setelah Perubahan (Rp)											Realisasi											Bertambah/ (Berkurang)	
		Rp	Rp	Rp	%	Belanja Pegawai	Belanja Barang Jasa	Belanja Modal	Belanja Bunga	Belanja Subsidi	Belanja Hibah	Belanja Bantuan	Belanja Bagi Hasil	Bel. Bantuan	Belanja Tidak Terduga	Jumlah Belanja	Belanja Pegawai	Belanja Barang Jasa	Belanja Modal	Belanja Bunga	Belanja Subsidi	Belanja Hibah	Belanja Bantuan	Belanja Bagi Hasil	Bel. Bantuan	Belanja Tidak Terduga	Jumlah Belanja	Rp	%
1	2	3	4	5 (4 - 3)	6	7	8	9	10	11	12	13	14	15	16	17 (7 + s.d + 16)	18	19	20	21	22	23	24	25	26	27	28 (18 + s.d + 27)	29 = 28 - 17	30
1.15.01.00	Dinas Koperasi dan Usaha Kecil dan Menengah	0.00	0.00	0.00	0.00	3.341.124.714,00	3.231.658.000,00	6.979.341.000,00	0.00	0.00	0.00	0.00	0.00	0.00	0.00	13.552.123.714,00	2.974.481.762,00	1.801.549.000,00	1.747.705.000,00	0.00	0.00	0.00	0.00	0.00	0.00	0.00	6.523.735.762,00	7.028.387.952,00	48,14
1.16	Penanaman Modal	0.00	0.00	0.00	0.00	0.00	0.00	0.00	0.00	0.00	0.00	0.00	0.00	0.00	0.00	0.00	0.00	0.00	0.00	0.00	0.00	0.00	0.00	0.00	0.00	0.00	0.00	0.00	0.00
1.17	Kebudayaan	0.00	0.00	0.00	0.00	6.181.213.418,00	8.038.965.000,00	5.128.801.200,00	0.00	0.00	0.00	0.00	0.00	0.00	0.00	19.348.979.618,00	5.629.783.060,00	6.880.202.000,00	2.732.927.200,00	0.00	0.00	0.00	0.00	0.00	0.00	0.00	15.242.912.260,00	4.106.067.358,00	78,78
1.17.01.00	Dinas Kebudayaan dan Pariwisata	0.00	0.00	0.00	0.00	6.181.213.418,00	8.038.965.000,00	5.128.801.200,00	0.00	0.00	0.00	0.00	0.00	0.00	0.00	19.348.979.618,00	5.629.783.060,00	6.880.202.000,00	2.732.927.200,00	0.00	0.00	0.00	0.00	0.00	0.00	0.00	15.242.912.260,00	4.106.067.358,00	78,78
1.18	Pemuda dan Olah Raga	0.00	0.00	0.00	0.00	0.00	0.00	0.00	0.00	0.00	0.00	0.00	0.00	0.00	0.00	0.00	0.00	0.00	0.00	0.00	0.00	0.00	0.00	0.00	0.00	0.00	0.00	0.00	0.00
1.19	Kesatuan Bangsa dan Politik Dalam Negeri	0.00	0.00	0.00	0.00	16.172.218.153,00	5.308.223.800,00	772.100.000,00	0.00	0.00	0.00	0.00	0.00	0.00	0.00	22.252.541.953,00	13.929.768.422,00	3.308.858.135,00	683.757.500,00	0.00	0.00	0.00	0.00	0.00	0.00	0.00	17.922.384.057,00	4.330.157.896,00	80,54
1.19.01.00	Badan Kesatuan Bangsa dan Perlindungan Masyarakat	0.00	0.00	0.00	0.00	3.903.280.648,00	2.554.300.000,00	722.100.000,00	0.00	0.00	0.00	0.00	0.00	0.00	0.00	7.179.680.648,00	3.327.091.350,00	1.142.257.000,00	633.777.500,00	0.00	0.00	0.00	0.00	0.00	0.00	0.00	5.103.125.850,00	2.076.554.798,00	71,08

KODE	URUSAN PEMERINTAH DAERAH	PENDAPATAN				BELANJA																							
		Anggaran Setelah Perubahan	Realisasi	Bertambah/ (Berkurang)		Anggaran Setelah Perubahan (Rp)											Realisasi											Bertambah/ (Berkurang)	
		Rp	Rp	Rp	%	Belanja Pegawai	Belanja Barang Jasa	Belanja Modal	Belanja Bunga	Belanja Subsidi	Belanja Hibah	Belanja Bantuan	Belanja Bagi Hasil	Bel. Bantuan	Bel. Bantuan Tidak Terduga	Jumlah Belanja	Belanja Pegawai	Belanja Barang Jasa	Belanja Modal	Belanja Bunga	Belanja Subsidi	Belanja Hibah	Belanja Bantuan	Belanja Bagi Hasil	Bel. Bantuan	Belanja Tidak Terduga	Jumlah Belanja	Rp	%
1	2	3	4	5 (4 - 3)	6	7	8	9	10	11	12	13	14	15	16	17 (7 + s.d + 16)	18	19	20	21	22	23	24	25	26	27	28 (18 + s.d + 27)	29 = 28 - 17	30
1.19.02.00	Kantor Satuan Polisi Pamong Praja	0.00	0.00	0.00	0.00	12.268.937.505,00	2.753.923.800,00	50.000.000,00	0.00	0.00	0.00	0.00	0.00	0.00	0.00	15.072.861.305,00	10.602.677.072,00	2.166.601.135,00	49.980.000,00	0.00	0.00	0.00	0.00	0.00	0.00	0.00	12.819.258.207,00	2.253.603.098,00	85,05
1.20	Otonomi Daerah, Pemerintahan Umum, Administrasi Keuangan	1.758.936.718.127,56	1.130.264.813.415,79	628.671.904.711,77	64,26	104.437.582.697,43	146.989.991.482,00	137.480.706.916,10	1.570.798.002,00	0.00	96.043.312.012,00	5.000.000.000,00	0.00	182.284.210.138,00	500.000.000,00	674.306.601.247,53	88.940.146.088,00	130.566.862.194,00	59.155.645.780,00	1.570.798.002,00	0.00	84.959.866.000,00	4.999.998.000,00	0.00	181.919.067.115,00	552.112.383.179,00	122.194.218.068,53	81,88	
1.20.01.00	Dewan Perwakilan Rakyat Daerah	0.00	0.00	0.00	0.00	5.599.654.180,00	0.00	0.00	0.00	0.00	0.00	0.00	0.00	0.00	0.00	5.599.654.180,00	5.005.199.292,00	0.00	0.00	0.00	0.00	0.00	0.00	0.00	0.00	5.005.199.292,00	594.454.888,00	89,38	
1.20.02.00	Kepala Daerah dan Wakil Kepala Daerah	0.00	0.00	0.00	0.00	1.097.615.000,00	0.00	0.00	0.00	0.00	0.00	0.00	0.00	0.00	0.00	1.097.615.000,00	869.943.161,00	0.00	0.00	0.00	0.00	0.00	0.00	0.00	0.00	869.943.161,00	227.671.839,00	79,26	
1.20.03.00	Sekretariat Daerah	0.00	0.00	0.00	0.00	27.526.611.163,75	58.072.957.412,00	48.288.325.771,10	0.00	0.00	0.00	0.00	0.00	0.00	0.00	133.887.894.346,85	24.732.643.748,00	52.089.270.760,00	14.684.115.300,00	0.00	0.00	0.00	0.00	0.00	0.00	91.506.029.808,00	42.381.864.538,85	68,35	
1.20.04.00	Sekretariat DPRD	0.00	0.00	0.00	0.00	6.526.410.712,00	35.686.403.820,00	6.726.952.374,00	0.00	0.00	0.00	0.00	0.00	0.00	0.00	48.939.766.906,00	6.338.838.612,00	34.785.660.400,00	2.566.490.400,00	0.00	0.00	0.00	0.00	0.00	0.00	43.690.989.412,00	5.248.777.494,00	89,28	

KODE	URUSAN PEMERINTAH DAERAH	PENDAPATAN				BELANJA																							
		Anggaran Setelah Perubahan	Realisasi	Bertambah/ (Berkurang)		Anggaran Setelah Perubahan (Rp)											Realisasi											Bertambah/ (Berkurang)	
		Rp	Rp	Rp	%	Belanja Pegawai	Belanja Barang Jasa	Belanja Modal	Belanja Bunga	Belanja Subsidi	Belanja Hibah	Belanja Bantuan	Belanja Bagi Hasil	Bel. Bantuan	Bel. Bantuan Tidak Terduga	Jumlah Belanja	Belanja Pegawai	Belanja Barang Jasa	Belanja Modal	Belanja Bunga	Belanja Subsidi	Belanja Hibah	Belanja Bantuan	Belanja Bagi Hasil	Bel. Bantuan	Belanja Tidak Terduga	Jumlah Belanja	Rp	%
1	2	3	4	5 (4 - 3)	6	7	8	9	10	11	12	13	14	15	16	17 (7 + s.d + 16)	18	19	20	21	22	23	24	25	26	27	28 (18 + s.d + 27)	29 = 28 - 17	30
1.20.05.00	Badan Pengelola Keuangan dan Aset Daerah (SKPD)	0.00	0.00	0.00	0.00	16.609.767.814,63	20.517.596.200,00	74.953.781.996,00	0.00	0.00	0.00	0.00	0.00	0.00	0.00	112.081.146.010,63	11.466.571.097,00	16.646.566.509,00	40.082.946.440,00	0.00	0.00	0.00	0.00	0.00	0.00	0.00	68.196.084.046,00	43.885.061.964,63	60,85
1.20.05.01	Badan Pengelolaan Keuangan dan Aset Daerah (SKPKD)	1.737.669.008.477,56	1.116.518.672.450,39	621.150.336.027,17	64,25	0.00	0.00	0.00	1.570.798.002,00	0.00	96.043.312.012,00	5.000.000.000,00	0.00	182.284.210.138,00	500.000.000,00	285.398.320.152,00	0.00	0.00	0.00	1.570.798.002,00	0.00	84.959.866.000,00	4.999.998.000,00	0.00	181.919.067.115,00	273.449.729.117,00	11.948.591.035,00	95,81	
1.20.07.00	Inspektorat Daerah	0.00	0.00	0.00	0.00	3.965.309.405,00	4.756.890.000,00	169.250.000,00	0.00	0.00	0.00	0.00	0.00	0.00	0.00	8.891.449.405,00	3.193.511.437,00	4.606.854.342,00	0.00	0.00	0.00	0.00	0.00	0.00	0.00	7.800.365.779,00	1.091.083.626,00	87,73	
1.20.09.01	Distrik Biak Kota	0.00	0.00	0.00	0.00	5.487.085.097,00	1.623.840.000,00	24.900.000,00	0.00	0.00	0.00	0.00	0.00	0.00	0.00	7.135.825.097,00	5.059.387.325,00	1.389.680.000,00	6.400.000,00	0.00	0.00	0.00	0.00	0.00	0.00	6.455.467.325,00	680.357.772,00	90,47	
1.20.09.02	Distrik Samofa	0.00	0.00	0.00	0.00	4.135.001.270,00	846.592.150,00	273.497.850,00	0.00	0.00	0.00	0.00	0.00	0.00	0.00	5.255.091.270,00	3.464.430.910,00	641.370.760,00	270.063.040,00	0.00	0.00	0.00	0.00	0.00	0.00	4.375.864.710,00	879.226.560,00	83,27	
1.20.09.03	Distrik Yendidori	0.00	0.00	0.00	0.00	2.513.819.102,00	961.350.000,00	183.600.000,00	0.00	0.00	0.00	0.00	0.00	0.00	0.00	3.658.769.102,00	2.177.593.447,00	675.130.000,00	0.00	0.00	0.00	0.00	0.00	0.00	0.00	2.852.723.447,00	806.045.655,00	77,97	

KODE	URUSAN PEMERINTAH DAERAH	PENDAPATAN				BELANJA																							
		Anggaran Setelah Perubahan	Realisasi	Bertambah/ (Berkurang)		Anggaran Setelah Perubahan (Rp)											Realisasi											Bertambah/ (Berkurang)	
		Rp	Rp	Rp	%	Belanja Pegawai	Belanja Barang Jasa	Belanja Modal	Belanja Bunga	Belanja Subsidi	Belanja Hibah	Belanja Bantuan	Belanja Bagi Hasil	Bel. Bantuan	Bel. Bantuan Tidak Terduga	Jumlah Belanja	Belanja Pegawai	Belanja Barang Jasa	Belanja Modal	Belanja Bunga	Belanja Subsidi	Belanja Hibah	Belanja Bantuan	Belanja Bagi Hasil	Bel. Bantuan	Belanja Tidak Terduga	Jumlah Belanja	Rp	%
1	2	3	4	5 (4 - 3)	6	7	8	9	10	11	12	13	14	15	16	17 (7 + s.d + 16)	18	19	20	21	22	23	24	25	26	27	28 (18 + s.d + 27)	29 = 28 - 17	30
1.20.09.04	Distrik Biak Timur	0.00	0.00	0.00	0.00	2.181.460.359,00	837.080.000,00	129.260.000,00	0,00	0,00	0,00	0,00	0,00	0,00	0,00	3.147.800.359,00	1.869.043.183,00	759.606.000,00	3.200.000,00	0,00	0,00	0,00	0,00	0,00	0,00	0,00	2.631.849.183,00	515.951.176,00	83,61
1.20.09.05	Distrik Padaido	0.00	0.00	0.00	0.00	1.052.911.053,00	1.143.100.000,00	96.850.000,00	0,00	0,00	0,00	0,00	0,00	0,00	0,00	2.292.861.053,00	913.675.970,00	1.141.200.000,00	94.100.000,00	0,00	0,00	0,00	0,00	0,00	0,00	0,00	2.148.975.970,00	143.885.083,00	93,72
1.20.09.06	Distrik Biak Utara	0.00	0.00	0.00	0.00	1.985.688.472,00	881.370.000,00	370.730.000,00	0,00	0,00	0,00	0,00	0,00	0,00	0,00	3.237.788.472,00	1.779.757.783,00	874.227.000,00	355.730.000,00	0,00	0,00	0,00	0,00	0,00	0,00	0,00	3.009.714.783,00	228.073.689,00	92,96
1.20.09.07	Distrik Warsa	0.00	0.00	0.00	0.00	1.629.529.300,00	1.187.325.000,00	59.275.000,00	0,00	0,00	0,00	0,00	0,00	0,00	0,00	2.876.129.300,00	1.355.789.981,00	1.056.938.500,00	34.000.000,00	0,00	0,00	0,00	0,00	0,00	0,00	0,00	2.446.728.481,00	429.400.819,00	85,07
1.20.09.08	Distrik Biak Barat	0.00	0.00	0.00	0.00	2.042.348.801,00	1.208.600.000,00	11.000.000,00	0,00	0,00	0,00	0,00	0,00	0,00	0,00	3.261.948.801,00	1.773.525.663,00	1.199.425.000,00	11.000.000,00	0,00	0,00	0,00	0,00	0,00	0,00	0,00	2.983.950.663,00	277.998.138,00	91,48
1.20.09.09	Distrik Numfor Barat	0.00	0.00	0.00	0.00	1.316.567.307,00	1.178.650.000,00	100.150.000,00	0,00	0,00	0,00	0,00	0,00	0,00	0,00	2.595.367.307,00	1.030.085.745,00	1.178.650.000,00	99.600.000,00	0,00	0,00	0,00	0,00	0,00	0,00	0,00	2.308.335.745,00	287.031.562,00	88,94

KODE	URUSAN PEMERINTAH DAERAH	PENDAPATAN				BELANJA																							
		Anggaran Setelah Perubahan	Realisasi	Bertambah/ (Berkurang)		Anggaran Setelah Perubahan (Rp)											Realisasi											Bertambah/ (Berkurang)	
		Rp	Rp	Rp	%	Belanja Pegawai	Belanja Barang Jasa	Belanja Modal	Belanja Bunga	Belanja Subsidi	Belanja Hibah	Belanja Bantuan	Belanja Bagi Hasil	Bel. Bantuan	Belanja Tidak Terduga	Jumlah Belanja	Belanja Pegawai	Belanja Barang Jasa	Belanja Modal	Belanja Bunga	Belanja Subsidi	Belanja Hibah	Belanja Bantuan	Belanja Bagi Hasil	Bel. Bantuan	Belanja Tidak Terduga	Jumlah Belanja	Rp	%
1	2	3	4	5 (4 - 3)	6	7	8	9	10	11	12	13	14	15	16	17 (7 + s.d + 16)	18	19	20	21	22	23	24	25	26	27	28 (18 + s.d + 27)	29 = 28 - 17	30
1.20.09.10	Distrik Numfor Timur	0.00	0.00	0.00	0.00	2.237.522.623,55	1.099.330.000,00	90.000.000,00	0.00	0.00	0.00	0.00	0.00	0.00	0.00	3.426.852.623,55	1.794.628.965,00	968.925.000,00	60.000.000,00	0.00	0.00	0.00	0.00	0.00	0.00	0.00	2.823.553.965,00	603.298.658,55	82,39
1.20.09.11	Distrik Bondifuar	0.00	0.00	0.00	0.00	966.220.582,50	984.500.000,00	131.300.000,00	0.00	0.00	0.00	0.00	0.00	0.00	0.00	2.082.020.582,50	834.260.801,00	984.499.600,00	8.366.000,00	0.00	0.00	0.00	0.00	0.00	0.00	0.00	1.827.126.401,00	254.894.181,50	87,76
1.20.09.12	Distrik Yawosi	0.00	0.00	0.00	0.00	1.268.938.655,00	1.073.545.000,00	182.840.000,00	0.00	0.00	0.00	0.00	0.00	0.00	0.00	2.525.323.655,00	1.087.922.259,00	933.524.500,00	11.158.000,00	0.00	0.00	0.00	0.00	0.00	0.00	0.00	2.032.604.759,00	492.718.896,00	80,49
1.20.09.13	Distrik Andey	0.00	0.00	0.00	0.00	1.258.280.934,00	1.182.620.000,00	45.450.000,00	0.00	0.00	0.00	0.00	0.00	0.00	0.00	2.486.350.934,00	1.055.718.835,00	1.137.499.000,00	10.450.000,00	0.00	0.00	0.00	0.00	0.00	0.00	0.00	2.203.667.835,00	282.683.099,00	88,63
1.20.09.14	Distrik Swandiwe	0.00	0.00	0.00	0.00	1.406.716.416,00	1.178.280.000,00	10.320.000,00	0.00	0.00	0.00	0.00	0.00	0.00	0.00	2.595.316.416,00	1.248.218.050,00	875.800.000,00	10.320.000,00	0.00	0.00	0.00	0.00	0.00	0.00	0.00	2.134.338.050,00	460.978.366,00	82,24
1.20.09.15	Distrik Bruyadori	0.00	0.00	0.00	0.00	940.263.643,00	1.135.150.000,00	97.900.000,00	0.00	0.00	0.00	0.00	0.00	0.00	0.00	2.173.313.643,00	809.864.409,00	1.135.145.000,00	97.900.000,00	0.00	0.00	0.00	0.00	0.00	0.00	0.00	2.042.909.409,00	130.404.234,00	94,00

KODE	URUSAN PEMERINTAH DAERAH	PENDAPATAN				BELANJA																							
		Anggaran Setelah Perubahan	Realisasi	Bertambah/ (Berkurang)		Anggaran Setelah Perubahan (Rp)											Realisasi											Bertambah/ (Berkurang)	
		Rp	Rp	Rp	%	Belanja Pegawai	Belanja Barang Jasa	Belanja Modal	Belanja Bunga	Belanja Subsidi	Belanja Hibah	Belanja Bantuan	Belanja Bagi Hasil	Bel. Bantuan	Belanja Tidak Terduga	Jumlah Belanja	Belanja Pegawai	Belanja Barang Jasa	Belanja Modal	Belanja Bunga	Belanja Subsidi	Belanja Hibah	Belanja Bantuan	Belanja Bagi Hasil	Bel. Bantuan	Belanja Tidak Terduga	Jumlah Belanja	Rp	%
1	2	3	4	5 (4 - 3)	6	7	8	9	10	11	12	13	14	15	16	17 (7 + s.d + 16)	18	19	20	21	22	23	24	25	26	27	28 (18 + s.d + 27)	29 = 28 - 17	30
1.20.09.16	Distrik Orkeri	0.00	0.00	0.00	0.00	982.951.525,00	1.099.250.000,00	105.300.000,00	0,00	0,00	0,00	0,00	0,00	0,00	0,00	2.187.501.525,00	841.260.583,00	1.048.157.000,00	33.300.000,00	0,00	0,00	0,00	0,00	0,00	0,00	0,00	1.922.717.583,00	264.783.942,00	87,90
1.20.09.17	Distrik Poiru	0.00	0.00	0.00	0.00	1.308.224.002,00	1.154.920.000,00	62.380.000,00	0,00	0,00	0,00	0,00	0,00	0,00	0,00	2.525.524.002,00	1.038.195.548,00	1.059.481.867,00	62.380.000,00	0,00	0,00	0,00	0,00	0,00	0,00	0,00	2.160.057.415,00	365.466.587,00	85,53
1.20.09.18	Distrik Aimando	0.00	0.00	0.00	0.00	1.275.437.140,00	1.028.780.000,00	176.850.000,00	0,00	0,00	0,00	0,00	0,00	0,00	0,00	2.481.067.140,00	1.051.321.349,00	907.780.000,00	115.000.000,00	0,00	0,00	0,00	0,00	0,00	0,00	0,00	2.074.101.349,00	406.965.791,00	83,60
1.20.09.19	Distrik Oridek	0.00	0.00	0.00	0.00	2.146.706.134,00	908.470.000,00	186.000.000,00	0,00	0,00	0,00	0,00	0,00	0,00	0,00	3.241.176.134,00	1.858.789.770,00	590.025.000,00	123.473.000,00	0,00	0,00	0,00	0,00	0,00	0,00	0,00	2.572.287.770,00	668.888.364,00	79,36
1.20.10.01	Kelurahan Fandoi	0.00	0.00	0.00	0.00	120.150.000,00	439.300.000,00	167.550.000,00	0,00	0,00	0,00	0,00	0,00	0,00	0,00	727.000.000,00	77.900.000,00	95.900.000,00	0,00	0,00	0,00	0,00	0,00	0,00	0,00	0,00	173.800.000,00	553.200.000,00	23,91
1.20.10.02	Kelurahan Borokub	0.00	0.00	0.00	0.00	142.200.000,00	479.550.000,00	105.250.000,00	0,00	0,00	0,00	0,00	0,00	0,00	0,00	727.000.000,00	142.200.000,00	100.458.388,00	105.250.000,00	0,00	0,00	0,00	0,00	0,00	0,00	0,00	347.908.388,00	379.091.612,00	47,86

KODE	URUSAN PEMERINTAH DAERAH	PENDAPATAN				BELANJA																										
		Anggaran Setelah Perubahan	Realisasi	Bertambah/ (Berkurang)		Anggaran Setelah Perubahan (Rp)											Realisasi											Bertambah/ (Berkurang)				
		Rp	Rp	Rp	%	Belanja Pegawai	Belanja Barang Jasa	Belanja Modal	Belanja Bunga	Belanja Subsidi	Belanja Hibah	Belanja Bantuan	Belanja Bagi Hasil	Bel. Bantuan	Belanja Tidak Terduga	Jumlah Belanja	Belanja Pegawai	Belanja Barang Jasa	Belanja Modal	Belanja Bunga	Belanja Subsidi	Belanja Hibah	Belanja Bantuan	Belanja Bagi Hasil	Bel. Bantuan	Belanja Tidak Terduga	Jumlah Belanja	Rp	%			
1	2	3	4	5 (4 - 3)	6	7	8	9	10	11	12	13	14	15	16	17 (7 + s.d + 16)	18	19	20	21	22	23	24	25	26	27	28 (18 + s.d + 27)	29 = 28 - 17	30			
1.20.10.03	Kelurahan Waupnor	0.00	0.00	0.00	0.00	110.700.000,00	422.500.000,00	193.800.000,00	0.00	0.00	0.00	0.00	0.00	0.00	0.00	727.000.000,00	97.200.000,00	157.211.963,00	64.300.000,00	0.00	0.00	0.00	0.00	0.00	0.00	0.00	318.711.963,00	408.288.037,00	43,84			
1.20.10.04	Kelurahan Mandala	0.00	0.00	0.00	0.00	75.000.000,00	540.800.000,00	111.200.000,00	0.00	0.00	0.00	0.00	0.00	0.00	0.00	727.000.000,00	40.000.000,00	119.739.000,00	9.100.000,00	0.00	0.00	0.00	0.00	0.00	0.00	0.00	168.839.000,00	558.161.000,00	23,22			
1.20.10.05	Kelurahan Saramom	0.00	0.00	0.00	0.00	94.200.000,00	471.790.000,00	161.010.000,00	0.00	0.00	0.00	0.00	0.00	0.00	0.00	727.000.000,00	86.550.000,00	293.765.766,00	29.080.000,00	0.00	0.00	0.00	0.00	0.00	0.00	0.00	409.395.766,00	317.604.234,00	56,31			
1.20.10.06	Kelurahan Brambaken	0.00	0.00	0.00	0.00	218.400.000,00	478.416.400,00	30.183.600,00	0.00	0.00	0.00	0.00	0.00	0.00	0.00	727.000.000,00	209.000.000,00	245.707.959,00	3.683.600,00	0.00	0.00	0.00	0.00	0.00	0.00	0.00	458.391.559,00	268.608.441,00	63,05			
1.20.10.07	Kelurahan Karang Mulia	0.00	0.00	0.00	0.00	112.800.000,00	493.350.000,00	120.850.000,00	0.00	0.00	0.00	0.00	0.00	0.00	0.00	727.000.000,00	112.800.000,00	136.922.472,00	82.850.000,00	0.00	0.00	0.00	0.00	0.00	0.00	0.00	332.572.472,00	394.427.528,00	45,75			
1.20.10.08	Kelurahan Samofa	0.00	0.00	0.00	0.00	178.200.000,00	426.815.000,00	121.985.000,00	0.00	0.00	0.00	0.00	0.00	0.00	0.00	727.000.000,00	114.600.000,00	120.292.682,00	121.390.000,00	0.00	0.00	0.00	0.00	0.00	0.00	0.00	356.282.682,00	370.717.318,00	49,01			
1.20.11.00	Dinas Pendapatan Daerah	21.267.709.650,00	13.746.140.965,40	7.521.568.684,60	64,63	5.924.892.006,00	3.490.870.500,00	3.992.965.325,00	0.00	0.00	0.00	0.00	0.00	0.00	0.00	13.408.727.831,00	5.409.718.165,00	2.611.447.726,00	0.00	0.00	0.00	0.00	0.00	0.00	0.00	8.021.165.891,00	5.387.561.940,00	59,82				

KODE	URUSAN PEMERINTAH DAERAH	PENDAPATAN				BELANJA																							
		Anggaran Setelah Perubahan	Realisasi	Bertambah/ (Berkurang)		Anggaran Setelah Perubahan (Rp)											Realisasi											Bertambah/ (Berkurang)	
		Rp	Rp	Rp	%	Belanja Pegawai	Belanja Barang Jasa	Belanja Modal	Belanja Bunga	Belanja Subsidi	Belanja Hibah	Belanja Bantuan	Belanja Bagi Hasil	Bel. Bantuan	Belanja Tidak Terduga	Jumlah Belanja	Belanja Pegawai	Belanja Barang Jasa	Belanja Modal	Belanja Bunga	Belanja Subsidi	Belanja Hibah	Belanja Bantuan	Belanja Bagi Hasil	Bel. Bantuan	Belanja Tidak Terduga	Jumlah Belanja	Rp	%
1	2	3	4	5 (4 - 3)	6	7	8	9	10	11	12	13	14	15	16	17 (7 + s.d + 16)	18	19	20	21	22	23	24	25	26	27	28 (18 + s.d + 27)	29 = 28 - 17	30
1.21	Kepegawaian	0.00	0.00	0.00	0.00	10.759.748.928,00	16.600.272.200,00	9.026.799.635,00	0.00	0.00	0.00	0.00	0.00	0.00	0.00	36.386.820.763,00	9.285.931.275,00	13.133.824.800,00	6.362.834.450,00	0.00	0.00	0.00	0.00	0.00	0.00	0.00	28.782.590.525,00	7.604.230.238,00	79,10
1.21.01.00	Badan Pendidikan dan Pelatihan	0.00	0.00	0.00	0.00	5.591.577.368,00	10.439.613.600,00	8.459.386.000,00	0.00	0.00	0.00	0.00	0.00	0.00	0.00	24.490.576.968,00	4.548.944.768,00	8.385.076.000,00	6.362.834.450,00	0.00	0.00	0.00	0.00	0.00	0.00	0.00	19.296.855.218,00	5.193.721.750,00	78,79
1.21.02.00	Badan Kepegawaian Daerah	0.00	0.00	0.00	0.00	5.168.171.560,00	6.160.658.600,00	567.413.635,00	0.00	0.00	0.00	0.00	0.00	0.00	0.00	11.896.243.795,00	4.736.986.507,00	4.748.748.800,00	0.00	0.00	0.00	0.00	0.00	0.00	0.00	9.485.735.307,00	2.410.508.488,00	79,74	
1.22	Pemberdayaan Masyarakat dan Desa	0.00	0.00	0.00	0.00	9.582.432.048,00	5.623.686.000,00	724.961.000,00	0.00	0.00	0.00	0.00	0.00	0.00	0.00	15.931.079.048,00	8.347.731.707,00	4.853.580.570,00	475.246.000,00	0.00	0.00	0.00	0.00	0.00	0.00	0.00	13.676.558.277,00	2.254.520.771,00	85,85
1.22.01.00	Badan Pemberdayaan Masyarakat dan Pemerintahan Kampung	0.00	0.00	0.00	0.00	9.582.432.048,00	5.623.686.000,00	724.961.000,00	0.00	0.00	0.00	0.00	0.00	0.00	0.00	15.931.079.048,00	8.347.731.707,00	4.853.580.570,00	475.246.000,00	0.00	0.00	0.00	0.00	0.00	0.00	0.00	13.676.558.277,00	2.254.520.771,00	85,85
1.23	Statistik	0.00	0.00	0.00	0.00	0.00	0.00	0.00	0.00	0.00	0.00	0.00	0.00	0.00	0.00	0.00	0.00	0.00	0.00	0.00	0.00	0.00	0.00	0.00	0.00	0.00	0.00	0.00	0.00
1.24	Kearsipan	0.00	0.00	0.00	0.00	0.00	0.00	0.00	0.00	0.00	0.00	0.00	0.00	0.00	0.00	0.00	0.00	0.00	0.00	0.00	0.00	0.00	0.00	0.00	0.00	0.00	0.00	0.00	0.00

KODE	URUSAN PEMERINTAH DAERAH	PENDAPATAN				BELANJA																							
		Anggaran Setelah Perubahan	Realisasi	Bertambah/ (Berkurang)		Anggaran Setelah Perubahan (Rp)											Realisasi											Bertambah/ (Berkurang)	
		Rp	Rp	Rp	%	Belanja Pegawai	Belanja Barang Jasa	Belanja Modal	Belanja Bunga	Belanja Subsidi	Belanja Hibah	Belanja Bantuan	Belanja Bagi Hasil	Bel. Bantuan	Belanja Tidak Terduga	Jumlah Belanja	Belanja Pegawai	Belanja Barang Jasa	Belanja Modal	Belanja Bunga	Belanja Subsidi	Belanja Hibah	Belanja Bantuan	Belanja Bagi Hasil	Bel. Bantuan	Belanja Tidak Terduga	Jumlah Belanja	Rp	%
1	2	3	4	5 (4 - 3)	6	7	8	9	10	11	12	13	14	15	16	17 (7 + s.d + 16)	18	19	20	21	22	23	24	25	26	27	28 (18 + s.d + 27)	29 = 28 - 17	30
1.25	Komunikasi dan Informatika	0.00	0.00	0.00	0.00	5.397.622.806,00	3.758.498.000,00	2.905.253.000,00	0.00	0.00	0.00	0.00	0.00	0.00	0.00	12.061.373.806,00	4.722.897.418,00	1.216.323.044,00	1.040.446.000,00	0.00	0.00	0.00	0.00	0.00	0.00	0.00	6.979.666.462,00	5.081.707.344,00	57,87
1.25.01.00	Dinas Komunikasi dan Informatika	0.00	0.00	0.00	0.00	4.349.825.470,00	1.202.672.000,00	2.710.253.000,00	0.00	0.00	0.00	0.00	0.00	0.00	0.00	8.262.750.470,00	3.890.305.852,00	922.835.994,00	1.040.446.000,00	0.00	0.00	0.00	0.00	0.00	0.00	0.00	5.853.587.846,00	2.409.162.624,00	70,84
1.25.02.00	Kantor Pengolahan Data Elektronik dan Telematika	0.00	0.00	0.00	0.00	1.047.797.336,00	2.555.826.000,00	195.000.000,00	0.00	0.00	0.00	0.00	0.00	0.00	0.00	3.798.623.336,00	832.591.566,00	293.487.050,00	0.00	0.00	0.00	0.00	0.00	0.00	0.00	1.126.078.616,00	2.672.544.720,00	29,64	
1.26	Perpustakaan	0.00	0.00	0.00	0.00	0.00	0.00	0.00	0.00	0.00	0.00	0.00	0.00	0.00	0.00	0.00	0.00	0.00	0.00	0.00	0.00	0.00	0.00	0.00	0.00	0.00	0.00	0.00	0.00
2	URUSAN PILIHAN	0.00	0.00	0.00	0.00	28.102.222.796,00	23.769.615.560,00	31.618.297.394,00	0.00	0.00	0.00	0.00	0.00	0.00	0.00	83.490.135.750,00	25.832.510.228,00	20.085.987.012,00	19.916.127.700,00	0.00	0.00	0.00	0.00	0.00	0.00	0.00	65.834.624.940,00	17.655.510.810,00	78,85
2.01	Pertanian	0.00	0.00	0.00	0.00	9.050.289.015,00	3.573.906.250,00	10.265.625.004,00	0.00	0.00	0.00	0.00	0.00	0.00	0.00	22.889.820.269,00	8.385.293.618,00	2.752.155.000,00	9.180.538.000,00	0.00	0.00	0.00	0.00	0.00	0.00	0.00	20.317.986.618,00	2.571.833.651,00	88,76

KODE	URUSAN PEMERINTAH DAERAH	PENDAPATAN				BELANJA																							
		Anggaran Setelah Perubahan	Realisasi	Bertambah/ (Berkurang)		Anggaran Setelah Perubahan (Rp)											Realisasi											Bertambah/ (Berkurang)	
		Rp	Rp	Rp	%	Belanja Pegawai	Belanja Barang Jasa	Belanja Modal	Belanja Bunga	Belanja Subsidi	Belanja Hibah	Belanja Bantuan	Belanja Bagi Hasil	Bel. Bantuan	Belanja Tidak Terduga	Jumlah Belanja	Belanja Pegawai	Belanja Barang Jasa	Belanja Modal	Belanja Bunga	Belanja Subsidi	Belanja Hibah	Belanja Bantuan	Belanja Bagi Hasil	Bel. Bantuan	Belanja Tidak Terduga	Jumlah Belanja	Rp	%
1	2	3	4	5 (4 - 3)	6	7	8	9	10	11	12	13	14	15	16	17 (7 + s.d + 16)	18	19	20	21	22	23	24	25	26	27	28 (18 + s.d + 27)	29 = 28 - 17	30
2.01.01.00	Dinas Pertanian dan Peternakan	0.00	0.00	0.00	0.00	9.050.289.015,00	3.573.906.250,00	10.265.625.004,00	0.00	0.00	0.00	0.00	0.00	0.00	0.00	22.889.820.269,00	8.385.293.618,00	2.752.155.000,00	9.180.538.000,00	0.00	0.00	0.00	0.00	0.00	0.00	0.00	20.317.986.618,00	2.571.833.651,00	88,76
2.02	Kehutanan	0.00	0.00	0.00	0.00	8.050.361.600,00	5.418.899.000,00	5.839.614.000,00	0.00	0.00	0.00	0.00	0.00	0.00	0.00	19.308.874.600,00	7.431.702.353,00	5.047.631.970,00	3.970.232.000,00	0.00	0.00	0.00	0.00	0.00	0.00	0.00	16.449.566.323,00	2.859.308.277,00	85,19
2.02.01.00	Dinas Kehutanan dan Perkebunan	0.00	0.00	0.00	0.00	6.717.328.280,00	4.340.263.500,00	4.654.534.000,00	0.00	0.00	0.00	0.00	0.00	0.00	0.00	15.712.125.780,00	6.256.773.713,00	4.018.660.000,00	3.032.648.000,00	0.00	0.00	0.00	0.00	0.00	0.00	0.00	13.308.081.713,00	2.404.044.067,00	84,70
2.02.02.00	Kesatuan Pengelolaan Hutan Lindung	0.00	0.00	0.00	0.00	1.333.033.320,00	1.078.635.500,00	1.185.080.000,00	0.00	0.00	0.00	0.00	0.00	0.00	0.00	3.596.748.820,00	1.174.928.640,00	1.028.971.970,00	937.584.000,00	0.00	0.00	0.00	0.00	0.00	0.00	0.00	3.141.484.610,00	455.264.210,00	87,34
2.03	Energi dan Sumberdaya Mineral	0.00	0.00	0.00	0.00	0.00	0.00	0.00	0.00	0.00	0.00	0.00	0.00	0.00	0.00	0.00	0.00	0.00	0.00	0.00	0.00	0.00	0.00	0.00	0.00	0.00	0.00	0.00	0.00
2.04	Pariwisata	0.00	0.00	0.00	0.00	0.00	0.00	0.00	0.00	0.00	0.00	0.00	0.00	0.00	0.00	0.00	0.00	0.00	0.00	0.00	0.00	0.00	0.00	0.00	0.00	0.00	0.00	0.00	0.00
2.05	Kelautan dan Perikanan	0.00	0.00	0.00	0.00	7.098.565.000,00	12.186.673.000,00	2.118.401.000,00	0.00	0.00	0.00	0.00	0.00	0.00	0.00	21.403.639.000,00	6.579.155.362,00	9.961.357.042,00	1.097.676.000,00	0.00	0.00	0.00	0.00	0.00	0.00	0.00	17.638.188.404,00	3.765.450.596,00	82,41

KODE	URUSAN PEMERINTAH DAERAH	PENDAPATAN				BELANJA																							
		Anggaran Setelah Perubahan	Realisasi	Bertambah/ (Berkurang)		Anggaran Setelah Perubahan (Rp)											Realisasi										Bertambah/ (Berkurang)		
		Rp	Rp	Rp	%	Belanja Pegawai	Belanja Barang Jasa	Belanja Modal	Belanja Bunga	Belanja Subsidi	Belanja Hibah	Belanja Bantuan	Belanja Bagi Hasil	Bel. Bantuan	Belanja Tidak Terduga	Jumlah Belanja	Belanja Pegawai	Belanja Barang Jasa	Belanja Modal	Belanja Bunga	Belanja Subsidi	Belanja Hibah	Belanja Bantuan	Belanja Bagi Hasil	Bel. Bantuan	Belanja Tidak Terduga	Jumlah Belanja	Rp	%
1	2	3	4	5 (4 - 3)	6	7	8	9	10	11	12	13	14	15	16	17 (7 + s.d + 16)	18	19	20	21	22	23	24	25	26	27	28 (18 + s.d + 27)	29 = 28 - 17	30
2.05.01.00	Dinas Kelautan dan Perikanan	0.00	0.00	0.00	0.00	7.098.565.000,00	12.186.673.000,00	2.118.401.000,00	0.00	0.00	0.00	0.00	0.00	0.00	0.00	21.403.639.000,00	6.579.155.362,00	9.961.357.042,00	1.097.676.000,00	0.00	0.00	0.00	0.00	0.00	0.00	0.00	17.638.188.404,00	3.765.450.596,00	82,41
2.06	Perdagangan	0.00	0.00	0.00	0.00	0.00	0.00	0.00	0.00	0.00	0.00	0.00	0.00	0.00	0.00	0.00	0.00	0.00	0.00	0.00	0.00	0.00	0.00	0.00	0.00	0.00	0.00	0.00	0.00
2.07	Perindustrian	0.00	0.00	0.00	0.00	3.903.007.181,00	2.590.137.310,00	13.394.657.390,00	0.00	0.00	0.00	0.00	0.00	0.00	0.00	19.887.801.881,00	3.436.358.895,00	2.324.843.000,00	5.667.681.700,00	0.00	0.00	0.00	0.00	0.00	0.00	0.00	11.428.883.595,00	8.458.918.286,00	57,47
2.07.01.00	Dinas Perindustrian dan Perdagangan	0.00	0.00	0.00	0.00	3.903.007.181,00	2.590.137.310,00	13.394.657.390,00	0.00	0.00	0.00	0.00	0.00	0.00	0.00	19.887.801.881,00	3.436.358.895,00	2.324.843.000,00	5.667.681.700,00	0.00	0.00	0.00	0.00	0.00	0.00	0.00	11.428.883.595,00	8.458.918.286,00	57,47
2.08	Transmigrasi	0.00	0.00	0.00	0.00	0.00	0.00	0.00	0.00	0.00	0.00	0.00	0.00	0.00	0.00	0.00	0.00	0.00	0.00	0.00	0.00	0.00	0.00	0.00	0.00	0.00	0.00	0.00	0.00
JUMLAH		1.758.936.718.127,56	1.130.264.813.415,79	628.671.904.711,77	64,26	536.451.521.566,43	485.977.974.114,03	536.676.171.224,10	1.570.798.002,00	0.00	96.043.312.012,00	5.000.000.000,00	0.00	182.284.210.138,00	500.000.000,00	1.844.503.987.056,56	433.814.559.528,00	298.127.076.427,00	263.743.057.603,00	1.570.798.002,00	0.00	84.959.866.000,00	4.999.998.000,00	0.00	181.919.067.115,00	1.269.134.422.675,00	575.369.564.381,56	68,81	

Kode	Urusan Pemerintahan Daerah	Pembiayaan							
		Anggaran Setelah Perubahan(Rp)		Realisasi (Rp)		Bertambah/(berkurang) (Rp)			
		Penerimaan	Pengeluaran	Penerimaan	Pengeluaran	Penerimaan	%	Pengeluaran	%
1	2	3	4	5	6	7	8	9	10
1	URUSAN WAJIB	144.129.901.138,00	58.562.632.209,00	199.576.635.930,99	54.280.877.403,00	(55.446.734.792,99)	138,47	(141.014.003.721,99)	92,69
1.20	Otonomi Daerah, Pemerintahan Umum, Administrasi Keuangan	144.129.901.138,00	58.562.632.209,00	199.576.635.930,99	54.280.877.403,00	(55.446.734.792,99)	138,47	(141.014.003.721,99)	92,69
1.20.05.01	Badan Pengelolaan Keuangan dan Aset Daerah (SKPKD)	144.129.901.138,00	58.562.632.209,00	199.576.635.930,99	54.280.877.403,00	(55.446.734.792,99)	138,47	(141.014.003.721,99)	92,69
JUMLAH		144.129.901.138,00	58.562.632.209,00	199.576.635.930,99	54.280.877.403,00	(55.446.734.792,99)	138,47	(141.014.003.721,99)	92,69

SEKRETARIS DAERAH KABUPATEN BIAK NUMFOR

CAP/TTD

MARKUS O. MANSNEBRA

BUPATI BIAK NUMFOR

CAP/TTD

THOMAS ONDY

SALINAN SESUAI DENGAN ASLINYA

KEPALA BAGIAN HUKUM

SEMUEL RUMAIKEUW, SH

PEMBINA

NIP. 19730508 200112 1 004

KABUPATEN BIAK NUMFOR

RINCIAN LAPORAN REALISASI ANGGARAN MENURUT URUSAN PEMERINTAHAN DAERAH,
ORGANISASI, PENDAPATAN, BELANJA DAN PEMBIAYAAN

TAHUN ANGGARAN 2016

Urusan Pemerintahan : 1.01 - Pendidikan

Organisasi : 1.01.01.00 - Dinas Pendidikan

Kode Rekening	URAIAN	JUMLAH(Rp.)		LEBIH(BERKURANG)		DASAR HUKUM
		Anggaran Setelah Perubahan	Realisasi	(Rp.)	%	
	JUMLAH PENDAPATAN	0.00	0.00	0.00	0.00	
1.01.1.01.01.00.00.02.5	BELANJA DAERAH	237.268.713.003,00	140.769.130.145,00	96.499.582.858,00	59,33	
1.01.1.01.01.00.00.02.51	Belanja Tidak Langsung	183.414.897.503,00	120.503.000.734,00	62.911.896.769,00	65,70	
1.01.1.01.01.00.00.02.511	Belanja Pegawai	183.414.897.503,00	120.503.000.734,00	62.911.896.769,00	65,70	
1.01.1.01.01.00.01.01.52	Belanja Langsung	53.853.815.500,00	20.266.129.411,00	33.587.686.089,00	37,63	
1.01.1.01.01.00.01	Program Pelayanan Administrasi Perkantoran	29.528.325.000,00	1.860.369.561,00	27.667.955.439,00	6,30	
1.01.1.01.01.00.01.01	Penyediaan Jasa Surat Menyurat	30.000.000,00	15.604.000,00	14.396.000,00	52,01	
1.01.1.01.01.00.01.01.522	Belanja Barang Dan Jasa	30.000.000,00	15.604.000,00	14.396.000,00	52,01	
1.01.1.01.01.00.01.02	Penyediaan Jasa Komunikasi, Sumber Daya Air Dan Listrik	56.000.000,00	40.503.918,00	15.496.082,00	72,33	
1.01.1.01.01.00.01.02.522	Belanja Barang Dan Jasa	56.000.000,00	40.503.918,00	15.496.082,00	72,33	
1.01.1.01.01.00.01.03	Penyediaan Jasa Peralatan Dan Perlengkapan Kantor	0.00	0.00	0.00	0.00	
1.01.1.01.01.00.01.03.523	Belanja Modal	0.00	0.00	0.00	0.00	
1.01.1.01.01.00.01.06	Penyediaan Jasa Pemeliharaan Dan Perizinan Kendaraan Dinas/operasional	50.000.000,00	22.555.171,00	27.444.829,00	45,11	
1.01.1.01.01.00.01.06.522	Belanja Barang Dan Jasa	50.000.000,00	22.555.171,00	27.444.829,00	45,11	
1.01.1.01.01.00.01.07	Penyediaan Jasa Administrasi Keuangan	556.800.000,00	556.800.000,00	0.00	100,00	
1.01.1.01.01.00.01.07.521	Belanja Pegawai	556.800.000,00	556.800.000,00	0.00	100,00	
1.01.1.01.01.00.01.08	Penyediaan Jasa Kebersihan Kantor	50.000.000,00	49.332.000,00	668.000,00	98,66	
1.01.1.01.01.00.01.08.522	Belanja Barang Dan Jasa	47.800.000,00	47.132.000,00	668.000,00	98,60	
1.01.1.01.01.00.01.08.523	Belanja Modal	2.200.000,00	2.200.000,00	0.00	100,00	
1.01.1.01.01.00.01.09	Penyediaan Jasa Perbaikan Peralatan Kerja	25.000.000,00	12.375.000,00	12.625.000,00	49,50	
1.01.1.01.01.00.01.09.522	Belanja Barang Dan Jasa	25.000.000,00	12.375.000,00	12.625.000,00	49,50	
1.01.1.01.01.00.01.10	Penyediaan Alat Tulis Kantor	120.000.000,00	103.777.600,00	16.222.400,00	86,48	
1.01.1.01.01.00.01.10.522	Belanja Barang Dan Jasa	120.000.000,00	103.777.600,00	16.222.400,00	86,48	
1.01.1.01.01.00.01.11	Penyediaan Barang Cetakan Dan Penggandaan	45.500.000,00	44.708.700,00	791.300,00	98,26	
1.01.1.01.01.00.01.11.522	Belanja Barang Dan Jasa	45.500.000,00	44.708.700,00	791.300,00	98,26	
1.01.1.01.01.00.01.12	Penyediaan Komponen Instalasi Listrik/penerangan Bangunan Kantor	12.600.000,00	11.287.600,00	1.312.400,00	89,58	
1.01.1.01.01.00.01.12.522	Belanja Barang Dan Jasa	12.600.000,00	11.287.600,00	1.312.400,00	89,58	
1.01.1.01.01.00.01.15	Penyediaan Bahan Bacaan Dan Peraturan Perundang-undangan	15.000.000,00	5.390.000,00	9.610.000,00	35,93	
1.01.1.01.01.00.01.15.522	Belanja Barang Dan Jasa	10.200.000,00	5.390.000,00	4.810.000,00	52,84	
1.01.1.01.01.00.01.15.523	Belanja Modal	4.800.000,00	0.00	4.800.000,00	0.00	

Kode Rekening	URAIAN	JUMLAH(Rp.)		LEBIH(BERKURANG)		DASAR HUKUM
		Anggaran Setelah Perubahan	Realisasi	(Rp.)	%	
1.01.1.01.01.00.01.17	Penyediaan Makanan Dan Minuman	58.655.000,00	51.203.991,00	7.451.009,00	87,30	
1.01.1.01.01.00.01.17.522	Belanja Barang Dan Jasa	58.655.000,00	51.203.991,00	7.451.009,00	87,30	
1.01.1.01.01.00.01.18	Rapat-rapat Koordinasi Dan Konsultasi Ke Luar Daerah	395.000.000,00	394.853.000,00	147.000,00	99,96	
1.01.1.01.01.00.01.18.522	Belanja Barang Dan Jasa	395.000.000,00	394.853.000,00	147.000,00	99,96	
1.01.1.01.01.00.01.19	Rapat-rapat Koordinasi Dan Konsultasi Ke Dalam Daerah	304.000.000,00	302.280.000,00	1.720.000,00	99,43	
1.01.1.01.01.00.01.19.522	Belanja Barang Dan Jasa	304.000.000,00	302.280.000,00	1.720.000,00	99,43	
1.01.1.01.01.00.01.30	Penyediaan Jasa Internet	250.000.000,00	249.698.581,00	301.419,00	99,88	
1.01.1.01.01.00.01.30.522	Belanja Barang Dan Jasa	250.000.000,00	249.698.581,00	301.419,00	99,88	
1.01.1.01.01.00.01.30.523	Belanja Modal	0.00	0.00	0.00	0.00	
1.01.1.01.01.00.02	Program Peningkatan Sarana Dan Prasarana Aparatur	55.846.145.600,00	1.322.636.300,00	54.523.509.300,00	2,37	
1.01.1.01.01.00.02.07	Pengadaan Perlengkapan Gedung Kantor	67.123.000,00	0.00	67.123.000,00	0.00	
1.01.1.01.01.00.02.07.523	Belanja Modal	67.123.000,00	0.00	67.123.000,00	0.00	
1.01.1.01.01.00.02.09	Pengadaan Peralatan Gedung Kantor	195.500.000,00	195.250.000,00	250.000,00	99,87	
1.01.1.01.01.00.02.09.523	Belanja Modal	195.500.000,00	195.250.000,00	250.000,00	99,87	
1.01.1.01.01.00.02.22	Pemeliharaan Rutin/berkala Gedung Kantor	50.000.000,00	21.643.000,00	28.357.000,00	43,29	
1.01.1.01.01.00.02.22.522	Belanja Barang Dan Jasa	50.000.000,00	21.643.000,00	28.357.000,00	43,29	
1.01.1.01.01.00.02.34	Pembangunan Gedung Perpustakaan Daerah Tahun 2014	4.000.000.000,00	1.105.743.300,00	2.894.256.700,00	27,64	
1.01.1.01.01.00.02.34.523	Belanja Modal	4.000.000.000,00	1.105.743.300,00	2.894.256.700,00	27,64	
1.01.1.01.01.00.02.35	Pengadaan Meubelair Sekolah Tahun 2014	1.027.793.000,00	0.00	1.027.793.000,00	0.00	
1.01.1.01.01.00.02.35.523	Belanja Modal	1.027.793.000,00	0.00	1.027.793.000,00	0.00	
1.01.1.01.01.00.02.73	Pengadaan Meubeler (dak)	0.00	0.00	0.00	0.00	
1.01.1.01.01.00.02.73.523	Belanja Modal	0.00	0.00	0.00	0.00	
1.01.1.01.01.00.02.79	Pengadaan Buku Perpustakaan (dak)	2.637.604.800,00	0.00	2.637.604.800,00	0.00	
1.01.1.01.01.00.02.79.523	Belanja Modal	2.637.604.800,00	0.00	2.637.604.800,00	0.00	
1.01.1.01.01.00.03	Program Peningkatan Disiplin Aparatur	242.000.000,00	56.580.000,00	185.420.000,00	23,38	
1.01.1.01.01.00.03.05	Pengadaan Pakaian Khusus Hari-hari Tertentu	56.000.000,00	0.00	56.000.000,00	0.00	
1.01.1.01.01.00.03.05.522	Belanja Barang Dan Jasa	56.000.000,00	0.00	56.000.000,00	0.00	
1.01.1.01.01.00.03.06	Penilaian Angka Kredit Jabatan Fungsional Guru	65.000.000,00	56.580.000,00	8.420.000,00	87,05	
1.01.1.01.01.00.03.06.521	Belanja Pegawai	10.500.000,00	10.500.000,00	0.00	100,00	
1.01.1.01.01.00.03.06.522	Belanja Barang Dan Jasa	54.500.000,00	46.080.000,00	8.420.000,00	84,55	
1.01.1.01.01.00.05	Program Peningkatan Kapasitas Sumber Daya Aparatur	80.000.000,00	80.000.000,00	0.00	100,00	
1.01.1.01.01.00.05.01	Pendidikan Dan Pelatihan Formal	80.000.000,00	80.000.000,00	0.00	100,00	
1.01.1.01.01.00.05.01.522	Belanja Barang Dan Jasa	80.000.000,00	80.000.000,00	0.00	100,00	
1.01.1.01.01.00.06	Program Peningkatan Pengembangan Sistem Pelaporan Capaian Kinerja Dan Keuangan	210.000.000,00	105.000.000,00	105.000.000,00	50,00	
1.01.1.01.01.00.06.01	Penyusunan Laporan Capaian Kinerja Dan Ikhtisar Realisasi Kinerja Skpd	80.000.000,00	80.000.000,00	0.00	100,00	
1.01.1.01.01.00.06.01.521	Belanja Pegawai	18.000.000,00	18.000.000,00	0.00	100,00	
1.01.1.01.01.00.06.01.522	Belanja Barang Dan Jasa	62.000.000,00	62.000.000,00	0.00	100,00	
1.01.1.01.01.00.06.16	Penyusunan Dokumen Rencana Kerja (renja) Dan Lakip Dinas Pendidikan Kabupaten Biak Numfor	25.000.000,00	25.000.000,00	0.00	100,00	

Kode Rekening	URAIAN	JUMLAH(Rp.)		LEBIH(BERKURANG)		DASAR HUKUM
		Anggaran Setelah Perubahan	Realisasi	(Rp.)	%	
1.01.1.01.01.00.06.16.521	Belanja Pegawai	7.400.000,00	7.400.000,00	0.00	100,00	
1.01.1.01.01.00.06.16.522	Belanja Barang Dan Jasa	17.600.000,00	17.600.000,00	0.00	100,00	
1.01.1.01.01.00.15	Program Pendidikan Anak Usia Dini	19.566.280.000,00	1.837.785.300,00	17.728.494.700,00	9,39	
1.01.1.01.01.00.15.62	Pengembangan Kurikulum, Bahan Ajar Dan Model Pembelajaran Pendidikan Ank Usia Dini	50.000.000,00	50.000.000,00	0.00	100,00	
1.01.1.01.01.00.15.62.521	Belanja Pegawai	4.000.000,00	4.000.000,00	0.00	100,00	
1.01.1.01.01.00.15.62.522	Belanja Barang Dan Jasa	46.000.000,00	46.000.000,00	0.00	100,00	
1.01.1.01.01.00.15.67	Biaya Operasional Pembelajaran (bop) Paud (otsus)	70.000.000,00	70.000.000,00	0.00	100,00	
1.01.1.01.01.00.15.67.521	Belanja Pegawai	70.000.000,00	70.000.000,00	0.00	100,00	
1.01.1.01.01.00.15.68	Pengadaan Alat Praktek Dan Peraga Siswa (otsus)	725.000.000,00	217.110.300,00	507.889.700,00	29,95	
1.01.1.01.01.00.15.68.522	Belanja Barang Dan Jasa	725.000.000,00	217.110.300,00	507.889.700,00	29,95	
1.01.1.01.01.00.15.69	Pengadaan Meubeluer Sekolah (otsus)	123.750.000,00	37.080.000,00	86.670.000,00	29,96	
1.01.1.01.01.00.15.69.522	Belanja Barang Dan Jasa	123.750.000,00	37.080.000,00	86.670.000,00	29,96	
1.01.1.01.01.00.15.70	Pelatihan Peningkatan Guru Tk, Kb Dan Sps (otsus)	62.000.000,00	62.000.000,00	0.00	100,00	
1.01.1.01.01.00.15.70.521	Belanja Pegawai	3.000.000,00	3.000.000,00	0.00	100,00	
1.01.1.01.01.00.15.70.522	Belanja Barang Dan Jasa	59.000.000,00	59.000.000,00	0.00	100,00	
1.01.1.01.01.00.15.75	Operasional Penyelenggaraan Paud (dak Non Fisik)	1.080.000.000,00	1.080.000.000,00	0.00	100,00	
1.01.1.01.01.00.15.75.522	Belanja Barang Dan Jasa	1.080.000.000,00	1.080.000.000,00	0.00	100,00	
1.01.1.01.01.00.15.76	Pembangunan Unit Sekolah Baru (usb) Tk/paud 2015	326.935.000,00	313.495.000,00	13.440.000,00	95,89	
1.01.1.01.01.00.15.76.522	Belanja Barang Dan Jasa	326.935.000,00	313.495.000,00	13.440.000,00	95,89	
1.01.1.01.01.00.15.77	Rehab Sedang/berat Bangunan Tk Negeri Pembina Biak 2015	8.100.000,00	8.100.000,00	0.00	100,00	
1.01.1.01.01.00.15.77.522	Belanja Barang Dan Jasa	8.100.000,00	8.100.000,00	0.00	100,00	
1.01.1.01.01.00.16	Program Wajib Belajar Pendidikan Dasar Sembilan Tahun	259.443.850.600,00	5.030.003.750,00	254.413.846.850,00	1,94	
1.01.1.01.01.00.16.69	Pembinaan Kelembagaan Sekolah Dan Manajemen Sekolah Dengan Penerapan Manajemen Berbasis Sekolah (mbs) Di Satuan Pendidikan Dasar	50.000.000,00	50.000.000,00	0.00	100,00	
1.01.1.01.01.00.16.69.521	Belanja Pegawai	8.500.000,00	8.500.000,00	0.00	100,00	
1.01.1.01.01.00.16.69.522	Belanja Barang Dan Jasa	41.500.000,00	41.500.000,00	0.00	100,00	
1.01.1.01.01.00.16.79	Penambahan Ruang Kelas Sekolah (otsus)	807.208.000,00	77.220.000,00	729.988.000,00	9,57	
1.01.1.01.01.00.16.79.522	Belanja Barang Dan Jasa	531.618.000,00	0.00	531.618.000,00	0.00	
1.01.1.01.01.00.16.79.523	Belanja Modal	275.590.000,00	77.220.000,00	198.370.000,00	28,02	
1.01.1.01.01.00.16.80	Pembangunan Ruang Guru (otsus)	283.550.000,00	79.440.000,00	204.110.000,00	28,02	
1.01.1.01.01.00.16.80.522	Belanja Barang Dan Jasa	283.550.000,00	79.440.000,00	204.110.000,00	28,02	
1.01.1.01.01.00.16.80.523	Belanja Modal	0.00	0.00	0.00	0.00	
1.01.1.01.01.00.16.81	Pembangunan Rumah Dinas Kepala Sekolah, Guru Dan Penjaga Sekolah (otsus)	958.720.000,00	134.340.000,00	824.380.000,00	14,01	
1.01.1.01.01.00.16.81.522	Belanja Barang Dan Jasa	958.720.000,00	134.340.000,00	824.380.000,00	14,01	
1.01.1.01.01.00.16.82	Rehabilitasi Berat Smp Negeri 3 Swaipak 2015	14.688.000,00	14.680.000,00	8.000,00	99,95	
1.01.1.01.01.00.16.82.523	Belanja Modal	14.688.000,00	14.680.000,00	8.000,00	99,95	
1.01.1.01.01.00.16.83	Pembangunan Ruang Perpustakaan (otsus)	313.788.200,00	87.900.000,00	225.888.200,00	28,01	
1.01.1.01.01.00.16.83.523	Belanja Modal	313.788.200,00	87.900.000,00	225.888.200,00	28,01	
1.01.1.01.01.00.16.84	Pembangunan Rkb Sd Ypk Ramdori 2015	163.572.500,00	145.486.250,00	18.086.250,00	88,94	

Kode Rekening	URAIAN	JUMLAH(Rp.)		LEBIH(BERKURANG)		DASAR HUKUM
		Anggaran Setelah Perubahan	Realisasi	(Rp.)	%	
1.01.1.01.01.00.16.84.522	Belanja Barang Dan Jasa	163.572.500,00	145.486.250,00	18.086.250,00	88,94	
1.01.1.01.01.00.16.85	Pembangunan Ruang Kelas Baru/rkb 2015	515.200.000,00	514.200.000,00	1.000.000,00	99,81	
1.01.1.01.01.00.16.85.523	Belanja Modal	515.200.000,00	514.200.000,00	1.000.000,00	99,81	
1.01.1.01.01.00.16.86	Biaya Operasional Sekolah Berpola Asrama Untuk Sd/mi, Smp/mts, Sma Dan Smk (otsus)	320.000.000,00	320.000.000,00	0.00	100,00	
1.01.1.01.01.00.16.86.522	Belanja Barang Dan Jasa	320.000.000,00	320.000.000,00	0.00	100,00	
1.01.1.01.01.00.16.87	Pelaksanaan Ujian Sekolah Sd/sdlb/paket A/mi (otsus)	617.526.000,00	617.526.000,00	0.00	100,00	
1.01.1.01.01.00.16.87.521	Belanja Pegawai	430.985.000,00	430.985.000,00	0.00	100,00	
1.01.1.01.01.00.16.87.522	Belanja Barang Dan Jasa	186.541.000,00	186.541.000,00	0.00	100,00	
1.01.1.01.01.00.16.88	Penyelenggaraan Paket A Setara Sd Dan Paket B Setara Smp (otsus)	100.000.000,00	100.000.000,00	0.00	100,00	
1.01.1.01.01.00.16.88.521	Belanja Pegawai	100.000.000,00	100.000.000,00	0.00	100,00	
1.01.1.01.01.00.16.89	Pembinaan Kelembagaan Sekolah Dengan Penerapan Mbs (otsus)	100.000.000,00	100.000.000,00	0.00	100,00	
1.01.1.01.01.00.16.89.521	Belanja Pegawai	28.800.000,00	28.800.000,00	0.00	100,00	
1.01.1.01.01.00.16.89.522	Belanja Barang Dan Jasa	71.200.000,00	71.200.000,00	0.00	100,00	
1.01.1.01.01.00.16.90	Pembinaan Minat, Bakat Dan Kreatifitas Siswa Berprestasi (olimpiade Sains Sd) (otsus)	100.000.000,00	100.000.000,00	0.00	100,00	
1.01.1.01.01.00.16.90.521	Belanja Pegawai	4.600.000,00	4.600.000,00	0.00	100,00	
1.01.1.01.01.00.16.90.522	Belanja Barang Dan Jasa	95.400.000,00	95.400.000,00	0.00	100,00	
1.01.1.01.01.00.16.91	Pengadaan Meubeluer Sekolah (otsus)	1.414.691.800,00	666.174.500,00	748.517.300,00	47,09	
1.01.1.01.01.00.16.91.522	Belanja Barang Dan Jasa	912.499.800,00	543.214.500,00	369.285.300,00	59,53	
1.01.1.01.01.00.16.91.523	Belanja Modal	502.192.000,00	122.960.000,00	379.232.000,00	24,48	
1.01.1.01.01.00.16.92	Rehabilitasi Sedang/berat Rumah Dinas Kepala Sekolah, Guru Dan Penjaga Sekolah (otsus)	1.651.010.000,00	519.660.000,00	1.131.350.000,00	31,48	
1.01.1.01.01.00.16.92.522	Belanja Barang Dan Jasa	1.548.825.000,00	489.060.000,00	1.059.765.000,00	31,58	
1.01.1.01.01.00.16.92.523	Belanja Modal	102.185.000,00	30.600.000,00	71.585.000,00	29,95	
1.01.1.01.01.00.16.93	Rehabilitasi Sedang/berat Ruang Guru Sekolah (otsus)	619.530.000,00	195.795.000,00	423.735.000,00	31,60	
1.01.1.01.01.00.16.93.522	Belanja Barang Dan Jasa	619.530.000,00	195.795.000,00	423.735.000,00	31,60	
1.01.1.01.01.00.16.94	Revitalisasi Sarana Air Bersih Dan Sanitary (otsus)	1.146.977.400,00	624.059.000,00	522.918.400,00	54,41	
1.01.1.01.01.00.16.94.522	Belanja Barang Dan Jasa	208.309.200,00	207.240.000,00	1.069.200,00	99,49	
1.01.1.01.01.00.16.94.523	Belanja Modal	938.668.200,00	416.819.000,00	521.849.200,00	44,41	
1.01.1.01.01.00.16.95	Rehabilitasi Sedang Bangunan Sekolah (otsus)	274.990.000,00	77.040.000,00	197.950.000,00	28,02	
1.01.1.01.01.00.16.95.522	Belanja Barang Dan Jasa	0.00	0.00	0.00	0.00	
1.01.1.01.01.00.16.95.523	Belanja Modal	274.990.000,00	77.040.000,00	197.950.000,00	28,02	
1.01.1.01.01.00.16.96	Pembangunan Rumah Dinas Kepala Sekolah, Guru, Penjaga Sekolah (dak)	2.022.720.000,00	606.483.000,00	1.416.237.000,00	29,98	
1.01.1.01.01.00.16.96.522	Belanja Barang Dan Jasa	1.277.232.000,00	382.923.000,00	894.309.000,00	29,98	
1.01.1.01.01.00.16.96.523	Belanja Modal	745.488.000,00	223.560.000,00	521.928.000,00	29,99	
1.01.1.01.01.00.16.97	Penambahan Ruang Kelas Sekolah (dak)	0.00	0.00	0.00	0.00	
1.01.1.01.01.00.16.97.523	Belanja Modal	0.00	0.00	0.00	0.00	
1.01.1.01.01.00.16.98	Pembangunan Perpustakaan Sekolah (dak)	232.500.000,00	0.00	232.500.000,00	0.00	
1.01.1.01.01.00.16.98.522	Belanja Barang Dan Jasa	232.500.000,00	0.00	232.500.000,00	0.00	
1.01.1.01.01.00.16.98.523	Belanja Modal	0.00	0.00	0.00	0.00	
1.01.1.01.01.00.16.99	Pembangunan Sarana Air Bersih Dan Sanitary (dak)	86.230.400,00	0.00	86.230.400,00	0.00	
1.01.1.01.01.00.16.99.523	Belanja Modal	86.230.400,00	0.00	86.230.400,00	0.00	

Kode Rekening	URAIAN	JUMLAH(Rp.)		LEBIH(BERKURANG)		DASAR HUKUM
		Anggaran Setelah Perubahan	Realisasi	(Rp.)	%	
1.01.1.01.01.00.17	Program Pendidikan Menengah	40.299.890.400,00	1.509.400.000,00	38.790.490.400,00	3,75	
1.01.1.01.01.00.17.70	Pembangunan Ruang Kelas Sekolah (otsus)	826.896.000,00	0.00	826.896.000,00	0.00	
1.01.1.01.01.00.17.70.523	Belanja Modal	826.896.000,00	0.00	826.896.000,00	0.00	
1.01.1.01.01.00.17.71	Pelatihan Kompetensi Tenaga Pendidik Sd (otsus)	100.000.000,00	100.000.000,00	0.00	100,00	
1.01.1.01.01.00.17.71.522	Belanja Barang Dan Jasa	100.000.000,00	100.000.000,00	0.00	100,00	
1.01.1.01.01.00.17.72	Pelatihan Kompetensi Tenaga Pendidik Smp (otsus)	100.000.000,00	100.000.000,00	0.00	100,00	
1.01.1.01.01.00.17.72.521	Belanja Pegawai	11.100.000,00	11.100.000,00	0.00	100,00	
1.01.1.01.01.00.17.72.522	Belanja Barang Dan Jasa	88.900.000,00	88.900.000,00	0.00	100,00	
1.01.1.01.01.00.17.73	Pelatihan Kompetensi Tenaga Pendidik Sma Dan Smk (otsus)	100.000.000,00	100.000.000,00	0.00	100,00	
1.01.1.01.01.00.17.73.522	Belanja Barang Dan Jasa	100.000.000,00	100.000.000,00	0.00	100,00	
1.01.1.01.01.00.17.74	Penyelenggaraan Paket C (otsus)	65.000.000,00	65.000.000,00	0.00	100,00	
1.01.1.01.01.00.17.74.521	Belanja Pegawai	65.000.000,00	65.000.000,00	0.00	100,00	
1.01.1.01.01.00.17.75	Uji Kompetensi Kejuruan Siswa Smk (otsus)	172.500.000,00	0.00	172.500.000,00	0.00	
1.01.1.01.01.00.17.75.521	Belanja Pegawai	94.500.000,00	0.00	94.500.000,00	0.00	
1.01.1.01.01.00.17.75.522	Belanja Barang Dan Jasa	78.000.000,00	0.00	78.000.000,00	0.00	
1.01.1.01.01.00.17.76	Lomba Kompetensi Siswa (lks) Sma (otsus)	100.000.000,00	100.000.000,00	0.00	100,00	
1.01.1.01.01.00.17.76.522	Belanja Barang Dan Jasa	100.000.000,00	100.000.000,00	0.00	100,00	
1.01.1.01.01.00.17.77	Praktek Kerja Lapangan Siswa Smk Kelautan Sopen Dan Smk Kelautan Numfor (otsus)	140.000.000,00	140.000.000,00	0.00	100,00	
1.01.1.01.01.00.17.77.522	Belanja Barang Dan Jasa	140.000.000,00	140.000.000,00	0.00	100,00	
1.01.1.01.01.00.17.78	Ujian Nasional Sma Dan Paket C (otsus)	570.000.000,00	570.000.000,00	0.00	100,00	
1.01.1.01.01.00.17.78.521	Belanja Pegawai	334.375.000,00	334.375.000,00	0.00	100,00	
1.01.1.01.01.00.17.78.522	Belanja Barang Dan Jasa	235.625.000,00	235.625.000,00	0.00	100,00	
1.01.1.01.01.00.17.79	Ujian Nasional Smk (otsus)	313.500.000,00	313.500.000,00	0.00	100,00	
1.01.1.01.01.00.17.79.521	Belanja Pegawai	202.950.000,00	202.950.000,00	0.00	100,00	
1.01.1.01.01.00.17.79.522	Belanja Barang Dan Jasa	110.550.000,00	110.550.000,00	0.00	100,00	
1.01.1.01.01.00.17.80	Rehabilitasi Sedang/ Berat Asrama Siswa	265.000.000,00	0.00	265.000.000,00	0.00	
1.01.1.01.01.00.17.80.522	Belanja Barang Dan Jasa	0.00	0.00	0.00	0.00	
1.01.1.01.01.00.17.80.523	Belanja Modal	265.000.000,00	0.00	265.000.000,00	0.00	
1.01.1.01.01.00.17.82	Revitalisasi Sarana Air Bersih Dan Sanitary (otsus)	104.517.600,00	0.00	104.517.600,00	0.00	
1.01.1.01.01.00.17.82.523	Belanja Modal	104.517.600,00	0.00	104.517.600,00	0.00	
1.01.1.01.01.00.17.84	Rehab Berat Rumah Guru Smk Negeri 1 Numfor 2015	15.750.000,00	15.500.000,00	250.000,00	98,41	
1.01.1.01.01.00.17.84.523	Belanja Modal	15.750.000,00	15.500.000,00	250.000,00	98,41	
1.01.1.01.01.00.17.85	Rehabilitasi Sedang/berat Rumah Dinas Kepala Sekolah; Guru; Penjaga Sekolah 2015	5.400.000,00	5.400.000,00	0.00	100,00	
1.01.1.01.01.00.17.85.522	Belanja Barang Dan Jasa	5.400.000,00	5.400.000,00	0.00	100,00	
1.01.1.01.01.00.18	Program Pendidikan Non Formal	200.000.000,00	200.000.000,00	0.00	100,00	
1.01.1.01.01.00.18.14	Biaya Operasional Pembelajaran (bop) Pkbm (otsus)	200.000.000,00	200.000.000,00	0.00	100,00	
1.01.1.01.01.00.18.14.521	Belanja Pegawai	196.000.000,00	196.000.000,00	0.00	100,00	
1.01.1.01.01.00.18.14.522	Belanja Barang Dan Jasa	1.150.000,00	1.150.000,00	0.00	100,00	
1.01.1.01.01.00.18.14.523	Belanja Modal	2.850.000,00	2.850.000,00	0.00	100,00	
1.01.1.01.01.00.19	Program Pendidikan Luar Biasa	236.300.000,00	84.437.500,00	151.862.500,00	35,73	

Kode Rekening	URAIAN	JUMLAH(Rp.)		LEBIH(BERKURANG)		DASAR HUKUM
		Anggaran Setelah Perubahan	Realisasi	(Rp.)	%	
1.01.1.01.01.00.19.60	Pengadaan Meubeluer Bagi Plb (otsus)	48.150.000,00	14.437.500,00	33.712.500,00	29,98	
1.01.1.01.01.00.19.60.522	Belanja Barang Dan Jasa	48.150.000,00	14.437.500,00	33.712.500,00	29,98	
1.01.1.01.01.00.19.61	Biaya Operasional Pembelajaran (bop) (otsus)	70.000.000,00	70.000.000,00	0.00	100,00	
1.01.1.01.01.00.19.61.521	Belanja Pegawai	70.000.000,00	70.000.000,00	0.00	100,00	
1.01.1.01.01.00.20	Program Peningkatan Mutu Pendidik Dan Tenaga Kependidikan	21.290.280.000,00	690.000.000,00	20.600.280.000,00	3,24	
1.01.1.01.01.00.20.13	Pelaksanaan Sertifikasi Pendidik Dan Tenaga Kependidikan (otsus)	150.000.000,00	150.000.000,00	0.00	100,00	
1.01.1.01.01.00.20.13.521	Belanja Pegawai	2.350.000,00	2.350.000,00	0.00	100,00	
1.01.1.01.01.00.20.13.522	Belanja Barang Dan Jasa	147.650.000,00	147.650.000,00	0.00	100,00	
1.01.1.01.01.00.20.14	Pembinaan Kelompok Kerja Kepala Sekolah (kkks) Dan Kelompok Kerja Guru (otsus)	330.000.000,00	0.00	330.000.000,00	0.00	
1.01.1.01.01.00.20.14.522	Belanja Barang Dan Jasa	330.000.000,00	0.00	330.000.000,00	0.00	
1.01.1.01.01.00.20.15	Pembinaan Musyawarah Guru Mata Pelajaran (mgmp) Smp (otsus)	80.000.000,00	80.000.000,00	0.00	100,00	
1.01.1.01.01.00.20.15.522	Belanja Barang Dan Jasa	80.000.000,00	80.000.000,00	0.00	100,00	
1.01.1.01.01.00.20.16	Pembinaan Musyawarah Guru Mata Pelajaran (mgmp) Sma (otsus)	60.000.000,00	60.000.000,00	0.00	100,00	
1.01.1.01.01.00.20.16.522	Belanja Barang Dan Jasa	60.000.000,00	60.000.000,00	0.00	100,00	
1.01.1.01.01.00.20.17	Pembinaan Musyawarah Guru Mata Pelajaran (mgmp) Smk (otsus)	60.000.000,00	0.00	60.000.000,00	0.00	
1.01.1.01.01.00.20.17.522	Belanja Barang Dan Jasa	60.000.000,00	0.00	60.000.000,00	0.00	
1.01.1.01.01.00.20.18	Pembinaan Musyawarah Kerja Kepala Sekolah (mkks) Smp Dan Kelompok Kerja Guru (otsus)	60.000.000,00	0.00	60.000.000,00	0.00	
1.01.1.01.01.00.20.18.522	Belanja Barang Dan Jasa	60.000.000,00	0.00	60.000.000,00	0.00	
1.01.1.01.01.00.20.19	Pendidikan Lanjutan Bagi Pendidik Untuk Memenuhi Standar Kualifikasi (otsus)	400.000.000,00	400.000.000,00	0.00	100,00	
1.01.1.01.01.00.20.19.521	Belanja Pegawai	400.000.000,00	400.000.000,00	0.00	100,00	
1.01.1.01.01.00.20.21	Pelaksanaan Pengembangan Keprofesian Berkelanjutan (pkb) Bagi Guru	250.000.000,00	0.00	250.000.000,00	0.00	
1.01.1.01.01.00.20.21.521	Belanja Pegawai	17.350.000,00	0.00	17.350.000,00	0.00	
1.01.1.01.01.00.20.21.522	Belanja Barang Dan Jasa	232.650.000,00	0.00	232.650.000,00	0.00	
1.01.1.01.01.00.20.22	Pelatihan Kepala Sekolah, Guru Komite Dan Pengawas Sekolah/ Madrasah Dalam Rangka Menyusun Rps/rkp/rkas/rapbs Terintegrasi Dalam Pemenuhan Spm Angkatan I	221.110.000,00	0.00	221.110.000,00	0.00	
1.01.1.01.01.00.20.22.521	Belanja Pegawai	221.110.000,00	0.00	221.110.000,00	0.00	
1.01.1.01.01.00.20.23	Pelatihan Kepala Sekolah, Guru Komite Dan Pengawas Sekolah/madrasah Dalam Rangka Menyusun Rps/rkp/rkas/rapbs Terintegrasi Dalam Pemenuhan Spm Angkatan Ii	221.110.000,00	0.00	221.110.000,00	0.00	
1.01.1.01.01.00.20.23.521	Belanja Pegawai	221.110.000,00	0.00	221.110.000,00	0.00	
1.01.1.01.01.00.20.25	Pelatihan Kepada Tenaga Kependidikan Terkait Spm	103.260.000,00	0.00	103.260.000,00	0.00	
1.01.1.01.01.00.20.25.521	Belanja Pegawai	103.260.000,00	0.00	103.260.000,00	0.00	

Kode Rekening	URAIAN	JUMLAH(Rp.)		LEBIH(BERKURANG)		DASAR HUKUM
		Anggaran Setelah Perubahan	Realisasi	(Rp.)	%	
1.01.1.01.01.00.21	Program Pengembangan Budaya Baca Dan Pembinaan Perpustakaan	42.000.000,00	0.00	42.000.000,00	0.00	
1.01.1.01.01.00.21.11	Penyediaan Bahan Pustaka Perpustakaan Sekolah (otsus)	42.000.000,00	0.00	42.000.000,00	0.00	
1.01.1.01.01.00.21.11.522	Belanja Barang Dan Jasa	28.000.000,00	0.00	28.000.000,00	0.00	
1.01.1.01.01.00.21.11.523	Belanja Modal	14.000.000,00	0.00	14.000.000,00	0.00	
1.01.1.01.01.00.22	Program Manajemen Pelayanan Pendidikan	575.908.520.000,00	3.503.150.000,00	572.405.370.000,00	0,61	
1.01.1.01.01.00.22.09	Monitoring, Evaluasi Dan Pelaporan	50.000.000,00	50.000.000,00	0.00	100,00	
1.01.1.01.01.00.22.09.522	Belanja Barang Dan Jasa	43.500.000,00	43.500.000,00	0.00	100,00	
1.01.1.01.01.00.22.09.523	Belanja Modal	6.500.000,00	6.500.000,00	0.00	100,00	
1.01.1.01.01.00.22.10	Pengawasan Proses Layanan Pendidikan Oleh Pengawas Sekolah Semua Jenjang Pendidikan (otsus)	330.400.000,00	330.400.000,00	0.00	100,00	
1.01.1.01.01.00.22.10.522	Belanja Barang Dan Jasa	330.400.000,00	330.400.000,00	0.00	100,00	
1.01.1.01.01.00.22.11	Pelatihan Asesor Akreditasi Tingkat Kabupaten (otsus)	175.000.000,00	175.000.000,00	0.00	100,00	
1.01.1.01.01.00.22.11.521	Belanja Pegawai	0.00	0.00	0.00	0.00	
1.01.1.01.01.00.22.11.522	Belanja Barang Dan Jasa	174.652.000,00	174.652.000,00	0.00	100,00	
1.01.1.01.01.00.22.11.523	Belanja Modal	348.000,00	348.000,00	0.00	100,00	
1.01.1.01.01.00.22.12	Insentif Guru Kontrak Daerah/kabupaten (otsus)	7.840.800.000,00	0.00	7.840.800.000,00	0.00	
1.01.1.01.01.00.22.12.521	Belanja Pegawai	0.00	0.00	0.00	0.00	
1.01.1.01.01.00.22.12.522	Belanja Barang Dan Jasa	7.840.800.000,00	0.00	7.840.800.000,00	0.00	
1.01.1.01.01.00.22.13	Pentas Kreatifitas Pemuda (otsus)	80.000.000,00	80.000.000,00	0.00	100,00	
1.01.1.01.01.00.22.13.522	Belanja Barang Dan Jasa	80.000.000,00	80.000.000,00	0.00	100,00	
1.01.1.01.01.00.22.14	Penyelenggaraan Pembinaan Osis Smp, Sma Dan Smk (otsus)	40.000.000,00	40.000.000,00	0.00	100,00	
1.01.1.01.01.00.22.14.521	Belanja Pegawai	2.000.000,00	2.000.000,00	0.00	100,00	
1.01.1.01.01.00.22.14.522	Belanja Barang Dan Jasa	38.000.000,00	38.000.000,00	0.00	100,00	
1.01.1.01.01.00.22.15	Penyelenggaraan Olimpiade Sains Nasional Tingkat Sma (otsus)	200.000.000,00	200.000.000,00	0.00	100,00	
1.01.1.01.01.00.22.15.521	Belanja Pegawai	3.600.000,00	3.600.000,00	0.00	100,00	
1.01.1.01.01.00.22.15.522	Belanja Barang Dan Jasa	196.400.000,00	196.400.000,00	0.00	100,00	
1.01.1.01.01.00.22.16	Pembinaan Minat Dan Bakat Kreatifitas Siswa Festival Lomba Seni Siswa Nasional (fl2sn) Tingkat Smp (otsus)	200.000.000,00	200.000.000,00	0.00	100,00	
1.01.1.01.01.00.22.16.521	Belanja Pegawai	4.200.000,00	4.200.000,00	0.00	100,00	
1.01.1.01.01.00.22.16.522	Belanja Barang Dan Jasa	195.800.000,00	195.800.000,00	0.00	100,00	
1.01.1.01.01.00.22.17	Pembinaan Minat Dan Bakat Kreatifitas Siswa Festival Lomba Seni Siswa Nasional (fl2sn) Tingkat Smk (otsus)	200.000.000,00	200.000.000,00	0.00	100,00	
1.01.1.01.01.00.22.17.522	Belanja Barang Dan Jasa	200.000.000,00	200.000.000,00	0.00	100,00	
1.01.1.01.01.00.22.18	Pembinaan Minat Bakat Dan Kreatifitas Siswa Melalui Liga Pendidikan Nasional Smp (otsus)	125.000.000,00	125.000.000,00	0.00	100,00	
1.01.1.01.01.00.22.18.522	Belanja Barang Dan Jasa	125.000.000,00	125.000.000,00	0.00	100,00	
1.01.1.01.01.00.22.19	Pembinaan Minat Bakat Dan Kreatifitas Siswa Melaui O2sn Tingkat Sd Dan Smp (otsus)	200.000.000,00	200.000.000,00	0.00	100,00	
1.01.1.01.01.00.22.19.522	Belanja Barang Dan Jasa	200.000.000,00	200.000.000,00	0.00	100,00	
1.01.1.01.01.00.22.20	Pembinaan Minat Dan Kreatifitas Siswa Tingkat Sma Melalui Lipio (otsus)	150.000.000,00	150.000.000,00	0.00	100,00	
1.01.1.01.01.00.22.20.522	Belanja Barang Dan Jasa	150.000.000,00	150.000.000,00	0.00	100,00	

Kode Rekening	URAIAN	JUMLAH(Rp.)		LEBIH(BERKURANG)		DASAR HUKUM
		Anggaran Setelah Perubahan	Realisasi	(Rp.)	%	
1.01.1.01.01.00.22.21	Pembinaan Minat Bakat Dan Kreatifitas Melalui O2sn Tingkat Sma/smk (otsus)	100.000.000,00	100.000.000,00	0.00	100,00	
1.01.1.01.01.00.22.21.522	Belanja Barang Dan Jasa	100.000.000,00	100.000.000,00	0.00	100,00	
1.01.1.01.01.00.22.22	Penyelenggaraan Seleksi Siswa Berprestasi Program Afirmasi Dan Non-afirmasi (otsus)	312.500.000,00	312.500.000,00	0.00	100,00	
1.01.1.01.01.00.22.22.522	Belanja Barang Dan Jasa	312.500.000,00	312.500.000,00	0.00	100,00	
1.01.1.01.01.00.22.23	Penyelenggaraan Kelas Khusus Afirmasi Putra - Putri Biak Numfor (otsus)	280.000.000,00	214.100.000,00	65.900.000,00	76,46	
1.01.1.01.01.00.22.23.522	Belanja Barang Dan Jasa	214.100.000,00	214.100.000,00	0.00	100,00	
1.01.1.01.01.00.22.23.523	Belanja Modal	65.900.000,00	0.00	65.900.000,00	0.00	
1.01.1.01.01.00.22.25	Lokakarya Analisis Penyusunan Roadmap Spm Berdasarkan Hasil Pengukuran Spm	99.350.000,00	99.350.000,00	0.00	100,00	
1.01.1.01.01.00.22.25.521	Belanja Pegawai	18.100.000,00	18.100.000,00	0.00	100,00	
1.01.1.01.01.00.22.25.522	Belanja Barang Dan Jasa	81.250.000,00	81.250.000,00	0.00	100,00	
1.01.1.01.01.00.22.26	Koordinasi Dan Sinkronisasi Program Bms/pip Jenjang Sd Dan Smp	50.000.000,00	50.000.000,00	0.00	100,00	
1.01.1.01.01.00.22.26.522	Belanja Barang Dan Jasa	50.000.000,00	50.000.000,00	0.00	100,00	
1.01.1.01.01.00.22.27	Pelatihan Pengukuran Dan Analisis Pencapaian Spm Kepada Tim Teknis Smp Kabupaten/kota	53.200.000,00	53.200.000,00	0.00	100,00	
1.01.1.01.01.00.22.27.521	Belanja Pegawai	7.500.000,00	7.500.000,00	0.00	100,00	
1.01.1.01.01.00.22.27.522	Belanja Barang Dan Jasa	45.700.000,00	45.700.000,00	0.00	100,00	
1.01.1.01.01.00.22.28	Penyelenggaraan Debat Bahasa Inggris Bagi Siswa Sma Dan Smk	50.000.000,00	50.000.000,00	0.00	100,00	
1.01.1.01.01.00.22.28.521	Belanja Pegawai	4.450.000,00	4.450.000,00	0.00	100,00	
1.01.1.01.01.00.22.28.522	Belanja Barang Dan Jasa	45.550.000,00	45.550.000,00	0.00	100,00	
1.01.1.01.01.00.22.29	Pengadaan Alat Transportasi Laut	750.000.000,00	0.00	750.000.000,00	0.00	
1.01.1.01.01.00.22.29.523	Belanja Modal	750.000.000,00	0.00	750.000.000,00	0.00	
1.01.1.01.01.00.22.30	Rapat Koordinasi Pendidikan Tahun 2016	224.460.000,00	0.00	224.460.000,00	0.00	
1.01.1.01.01.00.22.30.521	Belanja Pegawai	30.550.000,00	0.00	30.550.000,00	0.00	
1.01.1.01.01.00.22.30.522	Belanja Barang Dan Jasa	193.910.000,00	0.00	193.910.000,00	0.00	
1.01.1.01.01.00.22.31	Pelatihan Tot Pengukuran Dan Analisis Pencapaian Spm Untuk Fasilitator Daerah	91.500.000,00	91.500.000,00	0.00	100,00	
1.01.1.01.01.00.22.31.521	Belanja Pegawai	18.500.000,00	18.500.000,00	0.00	100,00	
1.01.1.01.01.00.22.31.522	Belanja Barang Dan Jasa	73.000.000,00	73.000.000,00	0.00	100,00	
1.01.1.01.01.00.22.32	Rapat Evaluasi Terhadap Pelaksanaan Program Pkp-spm Dikdas Dan Penyusunan Laporan Program Pkp-spm Dikdas	23.250.000,00	23.250.000,00	0.00	100,00	
1.01.1.01.01.00.22.32.521	Belanja Pegawai	4.800.000,00	4.800.000,00	0.00	100,00	
1.01.1.01.01.00.22.32.522	Belanja Barang Dan Jasa	18.450.000,00	18.450.000,00	0.00	100,00	
1.01.1.01.01.00.22.33	Pelatihan Pengawas Dan Kepala Sekolah/madrasah Terkait Dengan Spm Tahap Ii	115.550.000,00	115.550.000,00	0.00	100,00	
1.01.1.01.01.00.22.33.521	Belanja Pegawai	28.000.000,00	28.000.000,00	0.00	100,00	
1.01.1.01.01.00.22.33.522	Belanja Barang Dan Jasa	87.550.000,00	87.550.000,00	0.00	100,00	
1.01.1.01.01.00.22.34	Afirmasi Pendidikan Orang Biak Kelas Khusus Ipa, Matematika, Bahasa Inggris Tingkat Sma 2015	0.00	0.00	0.00	0.00	
1.01.1.01.01.00.22.34.522	Belanja Barang Dan Jasa	0.00	0.00	0.00	0.00	
1.01.1.01.01.00.22.34.523	Belanja Modal	0.00	0.00	0.00	0.00	

Kode Rekening	URAIAN	JUMLAH(Rp.)		LEBIH(BERKURANG)		DASAR HUKUM
		Anggaran Setelah Perubahan	Realisasi	(Rp.)	%	
1.01.1.01.01.00.22.37	Workshop Pelibatan Masyarakat Dan Dunia Usaha Dalam Rangka Pencapaian Spm Dikdas	94.850.000,00	94.850.000,00	0.00	100,00	
1.01.1.01.01.00.22.37.521	Belanja Pegawai	24.000.000,00	24.000.000,00	0.00	100,00	
1.01.1.01.01.00.22.37.522	Belanja Barang Dan Jasa	70.850.000,00	70.850.000,00	0.00	100,00	
1.01.1.01.01.00.22.38	Lokakarya Pengintegrasian Kebijakan Pemenuhan Spm Ke Dalam Renstra Dan Renja Dinas Pendidikan	64.550.000,00	64.550.000,00	0.00	100,00	
1.01.1.01.01.00.22.38.521	Belanja Pegawai	16.000.000,00	16.000.000,00	0.00	100,00	
1.01.1.01.01.00.22.38.522	Belanja Barang Dan Jasa	48.550.000,00	48.550.000,00	0.00	100,00	
1.01.1.01.01.00.22.39	Lokakarya Pengintegrasian Kebijakan Pemenuhan Spm Ke Dalam Perencanaan Dan Penganggaran Pemda	71.000.000,00	71.000.000,00	0.00	100,00	
1.01.1.01.01.00.22.39.521	Belanja Pegawai	16.200.000,00	16.200.000,00	0.00	100,00	
1.01.1.01.01.00.22.39.522	Belanja Barang Dan Jasa	54.800.000,00	54.800.000,00	0.00	100,00	
1.01.1.01.01.00.22.40	Pelatihan Kepada Komite Sekolah Terkait Dengan Spm	50.100.000,00	50.100.000,00	0.00	100,00	
1.01.1.01.01.00.22.40.521	Belanja Pegawai	15.500.000,00	15.500.000,00	0.00	100,00	
1.01.1.01.01.00.22.40.522	Belanja Barang Dan Jasa	34.600.000,00	34.600.000,00	0.00	100,00	
1.01.1.01.01.00.22.41	Workshop Penyusunan Dokumen Pengintegrasian Kebijakan Pemenuhan Spm Dalam Perencanaan Dan Penganggaran Pemda	41.250.000,00	0.00	41.250.000,00	0.00	
1.01.1.01.01.00.22.41.522	Belanja Barang Dan Jasa	41.250.000,00	0.00	41.250.000,00	0.00	
1.01.1.01.01.00.22.42	Lokakarya Pengintegrasian Kebijakan Pemenuhan Spm Ke Dalam Renstra Dan Renja Dinas Pendidikan	20.890.000,00	0.00	20.890.000,00	0.00	
1.01.1.01.01.00.22.42.522	Belanja Barang Dan Jasa	20.890.000,00	0.00	20.890.000,00	0.00	
1.01.1.01.01.00.22.43	Lokakarya Pengintegrasian Kebijakan Pemenuhan Spm Ke Dalam Perencanaan Dan Penganngaran Pemda	20.890.000,00	0.00	20.890.000,00	0.00	
1.01.1.01.01.00.22.43.522	Belanja Barang Dan Jasa	20.890.000,00	0.00	20.890.000,00	0.00	
1.01.1.01.01.00.22.44	Workshop Review Rencana Sekolah Dalam Pengintegrasian Spm	38.000.000,00	0.00	38.000.000,00	0.00	
1.01.1.01.01.00.22.44.522	Belanja Barang Dan Jasa	38.000.000,00	0.00	38.000.000,00	0.00	
1.01.1.01.01.00.22.45	Pengumpulan Dan Pengolahan Data Hasil Pengukuran Spm	227.200.000,00	227.200.000,00	0.00	100,00	
1.01.1.01.01.00.22.45.522	Belanja Barang Dan Jasa	227.200.000,00	227.200.000,00	0.00	100,00	
1.01.1.01.01.00.22.46	Rapat Koordinasi Antar Instansi Terkait Untuk Persiapan Pelaksanaan Program Pkp-spm Dikdas	21.210.000,00	0.00	21.210.000,00	0.00	
1.01.1.01.01.00.22.46.522	Belanja Barang Dan Jasa	21.210.000,00	0.00	21.210.000,00	0.00	
1.01.1.01.01.00.22.47	Lokakarya Analisis Penyusunan Roadmap Spm Berdasarkan Hasil Pengukuran Spm	21.490.000,00	0.00	21.490.000,00	0.00	
1.01.1.01.01.00.22.47.522	Belanja Barang Dan Jasa	21.490.000,00	0.00	21.490.000,00	0.00	
1.01.1.01.01.00.22.48	Evaluasi Roadmap Spm Berdasarkan Hasil Pengukuran Spm	22.930.000,00	0.00	22.930.000,00	0.00	
1.01.1.01.01.00.22.48.522	Belanja Barang Dan Jasa	22.930.000,00	0.00	22.930.000,00	0.00	

Kode Rekening	URAIAN	JUMLAH(Rp.)		LEBIH(BERKURANG)		DASAR HUKUM
		Anggaran Setelah Perubahan	Realisasi	(Rp.)	%	
1.01.1.01.01.00.22.49	Rapat Evaluasi Terhadap Pelaksanaan Program Pkp-spm Dikdas Dan Penyusunan Laporan Program Pkp-spm Dikdas	22.050.000,00	0.00	22.050.000,00	0.00	
1.01.1.01.01.00.22.49.522	Belanja Barang Dan Jasa	22.050.000,00	0.00	22.050.000,00	0.00	
1.01.1.01.01.00.22.50	Monitoring Ke Sekolah/ Madrasah	92.200.000,00	0.00	92.200.000,00	0.00	
1.01.1.01.01.00.22.50.522	Belanja Barang Dan Jasa	92.200.000,00	0.00	92.200.000,00	0.00	
1.01.1.01.01.00.22.51	Workshop Penyusunan Dokumen Pengintegrasian Kebijakan Pemenuhan Spm Kedalam Renja Dan Renstra Dinas Pendidikan Kabupaten Biak Numfor	46.450.000,00	0.00	46.450.000,00	0.00	
1.01.1.01.01.00.22.51.522	Belanja Barang Dan Jasa	46.450.000,00	0.00	46.450.000,00	0.00	
1.01.1.01.01.00.22.54	Pengumpulan Dan Pengolahan Data Hasil Pengukuran Spm	153.500.000,00	0.00	153.500.000,00	0.00	
1.01.1.01.01.00.22.54.522	Belanja Barang Dan Jasa	153.500.000,00	0.00	153.500.000,00	0.00	
1.01.1.01.01.00.22.55	Perlengkapan Sekretariat Pkp-spm	25.000.000,00	0.00	25.000.000,00	0.00	
1.01.1.01.01.00.22.55.522	Belanja Barang Dan Jasa	25.000.000,00	0.00	25.000.000,00	0.00	
1.01.1.01.01.00.22.56	Peningkatan Kapasitas Manajemen Di Tingkat Sekolah/ Madrasah	178.660.000,00	0.00	178.660.000,00	0.00	
1.01.1.01.01.00.22.56.522	Belanja Barang Dan Jasa	178.660.000,00	0.00	178.660.000,00	0.00	
1.01.1.01.01.00.22.57	Penerapan Sistem Informasi Dan Manajemen Pendidikan	135.600.000,00	135.600.000,00	0.00	100,00	
1.01.1.01.01.00.22.57.522	Belanja Barang Dan Jasa	103.450.000,00	103.450.000,00	0.00	100,00	
1.01.1.01.01.00.22.57.523	Belanja Modal	32.150.000,00	32.150.000,00	0.00	100,00	
1.01.1.01.01.00.23	Program Wajib Belajar Pendidikan Dasar Sembilan Tahun	244.189.633.600,00	3.986.767.000,00	240.202.866.600,00	1,63	
1.01.1.01.01.00.23.01	Pengadaan Media Tik (teknologi Informasi Dan Komunikasi) (dak)	1.582.562.880,00	0.00	1.582.562.880,00	0.00	
1.01.1.01.01.00.23.01.523	Belanja Modal	1.582.562.880,00	0.00	1.582.562.880,00	0.00	
1.01.1.01.01.00.23.02	Rehabilitasi Sedang/berat Rumah Dinas Kepala Sekolah, Guru, Penjaga Sekolah (dak)	0.00	0.00	0.00	0.00	
1.01.1.01.01.00.23.02.522	Belanja Barang Dan Jasa	0.00	0.00	0.00	0.00	
1.01.1.01.01.00.23.03	Rehabilitasi Sedang/berat Ruang Kelas Sekolah (dak)	1.407.864.000,00	421.890.000,00	985.974.000,00	29,97	
1.01.1.01.01.00.23.03.522	Belanja Barang Dan Jasa	942.924.000,00	282.510.000,00	660.414.000,00	29,96	
1.01.1.01.01.00.23.03.523	Belanja Modal	464.940.000,00	139.380.000,00	325.560.000,00	29,98	
1.01.1.01.01.00.23.04	Rehabilitasi Sedang/berat Sarana Air Bersih Dan Sanitary (dak)	0.00	0.00	0.00	0.00	
1.01.1.01.01.00.23.04.522	Belanja Barang Dan Jasa	0.00	0.00	0.00	0.00	
1.01.1.01.01.00.23.05	Pelatihan Kurikulum Bagi Guru Sd (otsus)	100.000.000,00	100.000.000,00	0.00	100,00	
1.01.1.01.01.00.23.05.521	Belanja Pegawai	21.600.000,00	21.600.000,00	0.00	100,00	
1.01.1.01.01.00.23.05.522	Belanja Barang Dan Jasa	78.400.000,00	78.400.000,00	0.00	100,00	
1.01.1.01.01.00.23.06	Pelatihan Kurikulum Bagi Guru Smp (otsus)	100.000.000,00	100.000.000,00	0.00	100,00	
1.01.1.01.01.00.23.06.521	Belanja Pegawai	32.400.000,00	32.400.000,00	0.00	100,00	
1.01.1.01.01.00.23.06.522	Belanja Barang Dan Jasa	67.600.000,00	67.600.000,00	0.00	100,00	
1.01.1.01.01.00.23.07	Pelatihan Dasar Pramuka Bagi Guru Sd & Smu/smk (otsus)	212.400.000,00	212.400.000,00	0.00	100,00	
1.01.1.01.01.00.23.07.521	Belanja Pegawai	0.00	0.00	0.00	0.00	
1.01.1.01.01.00.23.07.522	Belanja Barang Dan Jasa	212.400.000,00	212.400.000,00	0.00	100,00	
1.01.1.01.01.00.23.08	Pembinaan Minat, Bakat Dan Kreatifitas Siswa Berprestasi (olimpiade Sains Smp) (otsus)	100.000.000,00	100.000.000,00	0.00	100,00	
1.01.1.01.01.00.23.08.521	Belanja Pegawai	9.600.000,00	9.600.000,00	0.00	100,00	

Kode Rekening	URAIAN	JUMLAH(Rp.)		LEBIH(BERKURANG)		DASAR HUKUM
		Anggaran Setelah Perubahan	Realisasi	(Rp.)	%	
1.01.1.01.01.00.23.08.522	Belanja Barang Dan Jasa	90.400.000,00	90.400.000,00	0.00	100,00	
1.01.1.01.01.00.23.09	Penyelenggaraan Akreditasi Sd/smp (otsus)	90.000.000,00	90.000.000,00	0.00	100,00	
1.01.1.01.01.00.23.09.521	Belanja Pegawai	0.00	0.00	0.00	0.00	
1.01.1.01.01.00.23.09.522	Belanja Barang Dan Jasa	90.000.000,00	90.000.000,00	0.00	100,00	
1.01.1.01.01.00.23.10	Pelaksanaan Ujian Sekolah Smp/mts/paket B (otsus)	732.000.000,00	732.000.000,00	0.00	100,00	
1.01.1.01.01.00.23.10.521	Belanja Pegawai	383.875.000,00	383.875.000,00	0.00	100,00	
1.01.1.01.01.00.23.10.522	Belanja Barang Dan Jasa	348.125.000,00	348.125.000,00	0.00	100,00	
1.01.1.01.01.00.23.11	Pemberian Tambahan Makanan Dan Vitamin Bagi Anak Sd	250.000.000,00	0.00	250.000.000,00	0.00	
1.01.1.01.01.00.23.11.521	Belanja Pegawai	0.00	0.00	0.00	0.00	
1.01.1.01.01.00.23.11.522	Belanja Barang Dan Jasa	236.000.000,00	0.00	236.000.000,00	0.00	
1.01.1.01.01.00.23.11.523	Belanja Modal	14.000.000,00	0.00	14.000.000,00	0.00	
1.01.1.01.01.00.23.12	Pengadaan Mebeluer Sekolah (dak)	264.500.000,00	21.780.000,00	242.720.000,00	8,23	
1.01.1.01.01.00.23.12.522	Belanja Barang Dan Jasa	51.300.000,00	0.00	51.300.000,00	0.00	
1.01.1.01.01.00.23.12.523	Belanja Modal	213.200.000,00	21.780.000,00	191.420.000,00	10,22	
1.01.1.01.01.00.23.13	Pengadaan Alat Praktik Dan Peraga Siswa (dak)	1.055.041.920,00	0.00	1.055.041.920,00	0.00	
1.01.1.01.01.00.23.13.523	Belanja Modal	1.055.041.920,00	0.00	1.055.041.920,00	0.00	
1.01.1.01.01.00.23.14	Pengadaan Perabot Rumah Kepala Sekolah Dan Rumah Guru (dak)	171.000.000,00	0.00	171.000.000,00	0.00	
1.01.1.01.01.00.23.14.522	Belanja Barang Dan Jasa	114.000.000,00	0.00	114.000.000,00	0.00	
1.01.1.01.01.00.23.14.523	Belanja Modal	57.000.000,00	0.00	57.000.000,00	0.00	
1.01.1.01.01.00.23.15	Pembangunan Ruang Kelas Baru (dak)	3.728.000.000,00	1.043.550.000,00	2.684.450.000,00	27,99	
1.01.1.01.01.00.23.15.522	Belanja Barang Dan Jasa	2.544.000.000,00	689.040.000,00	1.854.960.000,00	27,08	
1.01.1.01.01.00.23.15.523	Belanja Modal	1.184.000.000,00	354.510.000,00	829.490.000,00	29,94	
1.01.1.01.01.00.23.16	Pengadaan Mebeluer Sekolah (lanjutan)	96.000.000,00	0.00	96.000.000,00	0.00	
1.01.1.01.01.00.23.16.523	Belanja Modal	96.000.000,00	0.00	96.000.000,00	0.00	
1.01.1.01.01.00.23.17	Pembangunan Sarana Air Bersih Dan Sanitary 2015	51.284.000,00	51.000.000,00	284.000,00	99,45	
1.01.1.01.01.00.23.17.523	Belanja Modal	51.284.000,00	51.000.000,00	284.000,00	99,45	
1.01.1.01.01.00.23.18	Pembangunan Rumah Dinas Kepala Sekolah, Guru Dan Penjaga Sekolah 2015	476.100.000,00	475.100.000,00	1.000.000,00	99,79	
1.01.1.01.01.00.23.18.523	Belanja Modal	476.100.000,00	475.100.000,00	1.000.000,00	99,79	
1.01.1.01.01.00.23.19	Pembangunan Rkb Smp Negeri 1 Atap Warberik 2015	269.640.000,00	251.850.000,00	17.790.000,00	93,40	
1.01.1.01.01.00.23.19.523	Belanja Modal	269.640.000,00	251.850.000,00	17.790.000,00	93,40	
1.01.1.01.01.00.23.20	Pembangunan Rkb Smp Negeri 3 Swaipak 2015	17.640.000,00	0.00	17.640.000,00	0.00	
1.01.1.01.01.00.23.20.523	Belanja Modal	17.640.000,00	0.00	17.640.000,00	0.00	
1.01.1.01.01.00.23.21	Pembangunan Perpustakaan Sekolah 2015	294.996.000,00	294.647.000,00	349.000,00	99,88	
1.01.1.01.01.00.23.21.523	Belanja Modal	294.996.000,00	294.647.000,00	349.000,00	99,88	
1.01.1.01.01.00.23.22	Perencanaan Dan Pengawasan 2015	100.500.000,00	92.550.000,00	7.950.000,00	92,09	
1.01.1.01.01.00.23.22.522	Belanja Barang Dan Jasa	100.500.000,00	92.550.000,00	7.950.000,00	92,09	
	JUMLAH BELANJA	237.268.713.003,00	140.769.130.145,00	96.499.582.858,00	59,33	
	PEMBIAYAAN DAERAH					
	JUMLAH PENERIMAAN PEMBIAYAAN	0.00	0.00	0.00	0.00	
	JUMLAH PENGELUARAN PEMBIAYAAN	0.00	0.00	0.00	0.00	
	PEMBIAYAAN NETTO	0.00	0.00	0.00	0.00	

KABUPATEN BIAK NUMFOR

RINCIAN LAPORAN REALISASI ANGGARAN MENURUT URUSAN PEMERINTAHAN DAERAH,
ORGANISASI, PENDAPATAN, BELANJA DAN PEMBIAYAAN

TAHUN ANGGARAN 2016

Urusan Pemerintahan : 1.01 - Pendidikan

Organisasi : 1.01.01.01 - SMP Negeri 1 Biak Kota

Kode Rekening	URAIAN	JUMLAH(Rp.)		LEBIH(BERKURANG)		DASAR HUKUM
		Anggaran Setelah Perubahan	Realisasi	(Rp.)	%	
	JUMLAH PENDAPATAN	0.00	0.00	0.00	0.00	
1.01.1.01.01.01.00.02.5	BELANJA DAERAH	2.434.440.168,00	2.274.616.828,00	159.823.340,00	93,43	
1.01.1.01.01.01.00.02.51	Belanja Tidak Langsung	2.298.220.168,00	2.139.891.137,00	158.329.031,00	93,11	
1.01.1.01.01.01.00.02.511	Belanja Pegawai	2.298.220.168,00	2.139.891.137,00	158.329.031,00	93,11	
1.01.1.01.01.01.01.01.01.52	Belanja Langsung	136.220.000,00	134.725.691,00	1.494.309,00	98,90	
1.01.1.01.01.01.01	Program Pelayanan Administrasi Perkantoran	901.760.000,00	111.225.691,00	790.534.309,00	12,33	
1.01.1.01.01.01.01.01	Penyediaan Jasa Surat Menyurat	1.500.000,00	1.500.000,00	0.00	100,00	
1.01.1.01.01.01.01.01.01.522	Belanja Barang Dan Jasa	1.500.000,00	1.500.000,00	0.00	100,00	
1.01.1.01.01.01.01.01	Penyediaan Jasa Komunikasi, Sumber Daya Air Dan Listrik	27.900.000,00	26.998.028,00	901.972,00	96,77	
1.01.1.01.01.01.01.01.02.522	Belanja Barang Dan Jasa	27.900.000,00	26.998.028,00	901.972,00	96,77	
1.01.1.01.01.01.01.01	Penyediaan Jasa Peralatan Dan Perlengkapan Kantor	7.000.000,00	7.000.000,00	0.00	100,00	
1.01.1.01.01.01.01.01.03.522	Belanja Barang Dan Jasa	7.000.000,00	7.000.000,00	0.00	100,00	
1.01.1.01.01.01.01.01	Penyediaan Jasa Kebersihan Kantor	5.000.000,00	5.000.000,00	0.00	100,00	
1.01.1.01.01.01.01.01.08.522	Belanja Barang Dan Jasa	5.000.000,00	5.000.000,00	0.00	100,00	
1.01.1.01.01.01.01.01	Penyediaan Alat Tulis Kantor	60.445.000,00	60.445.000,00	0.00	100,00	
1.01.1.01.01.01.01.01.10.522	Belanja Barang Dan Jasa	60.445.000,00	60.445.000,00	0.00	100,00	
1.01.1.01.01.01.01.01	Penyediaan Barang Cetakan Dan Penggandaan	4.000.000,00	3.407.663,00	592.337,00	85,19	
1.01.1.01.01.01.01.01.11.522	Belanja Barang Dan Jasa	4.000.000,00	3.407.663,00	592.337,00	85,19	
1.01.1.01.01.01.01.01	Penyediaan Makanan Dan Minuman	3.500.000,00	3.500.000,00	0.00	100,00	
1.01.1.01.01.01.01.01.17.522	Belanja Barang Dan Jasa	3.500.000,00	3.500.000,00	0.00	100,00	
1.01.1.01.01.01.01.01	Rapat-rapat Koordinasi Dan Konsultasi Ke Dalam Daerah	3.375.000,00	3.375.000,00	0.00	100,00	
1.01.1.01.01.01.01.01.19.522	Belanja Barang Dan Jasa	3.375.000,00	3.375.000,00	0.00	100,00	
1.01.1.01.01.01.01	Program Peningkatan Sarana Dan Prasarana Aparatur	15.000.000,00	15.000.000,00	0.00	100,00	
1.01.1.01.01.01.01.02.22	Pemeliharaan Rutin/berkala Gedung Kantor	15.000.000,00	15.000.000,00	0.00	100,00	
1.01.1.01.01.01.01.02.22.522	Belanja Barang Dan Jasa	15.000.000,00	15.000.000,00	0.00	100,00	
1.01.1.01.01.01.01	Program Peningkatan Pengembangan Sistem Pelaporan Capaian Kinerja Dan Keuangan	8.500.000,00	8.500.000,00	0.00	100,00	

Kode Rekening	URAIAN	JUMLAH(Rp.)		LEBIH(BERKURANG)		DASAR HUKUM
		Anggaran Setelah Perubahan	Realisasi	(Rp.)	%	
1.01.1.01.01.01.06.01	Penyusunan Laporan Capaian Kinerja Dan Ikhtisar Realisasi Kinerja Skpd	8.500.000,00	8.500.000,00	0.00	100,00	
1.01.1.01.01.01.06.01.521	Belanja Pegawai	1.800.000,00	1.800.000,00	0.00	100,00	
1.01.1.01.01.01.06.01.522	Belanja Barang Dan Jasa	6.700.000,00	6.700.000,00	0.00	100,00	
	JUMLAH BELANJA	2.434.440.168,00	2.274.616.828,00	159.823.340,00	93,43	
	PEMBIAYAAN DAERAH					
	JUMLAH PENERIMAAN PEMBIAYAAN	0.00	0.00	0.00	0.00	
	JUMLAH PENGELUARAN PEMBIAYAAN	0.00	0.00	0.00	0.00	
	PEMBIAYAAN NETTO	0.00	0.00	0.00	0.00	

KABUPATEN BIAK NUMFOR

RINCIAN LAPORAN REALISASI ANGGARAN MENURUT URUSAN PEMERINTAHAN DAERAH,
ORGANISASI, PENDAPATAN, BELANJA DAN PEMBIAYAAN

TAHUN ANGGARAN 2016

Urusan Pemerintahan : 1.01 - Pendidikan

Organisasi : 1.01.01.02 - SMP Negeri 2 Biak Kota

Kode Rekening	URAIAN	JUMLAH(Rp.)		LEBIH(BERKURANG)		DASAR HUKUM
		Anggaran Setelah Perubahan	Realisasi	(Rp.)	%	
	JUMLAH PENDAPATAN	0.00	0.00	0.00	0.00	
1.01.1.01.01.02.00.02.5	BELANJA DAERAH	3.223.894.646,00	2.993.415.466,00	230.479.180,00	92,85	
1.01.1.01.01.02.00.02.51	Belanja Tidak Langsung	3.074.401.646,00	2.853.622.136,00	220.779.510,00	92,82	
1.01.1.01.01.02.00.02.511	Belanja Pegawai	3.074.401.646,00	2.853.622.136,00	220.779.510,00	92,82	
1.01.1.01.01.02.01.01.52	Belanja Langsung	149.493.000,00	139.793.330,00	9.699.670,00	93,51	
1.01.1.01.01.02.01	Program Pelayanan Administrasi Perkantoran	966.944.000,00	111.168.330,00	855.775.670,00	11,50	
1.01.1.01.01.02.01.01	Penyediaan Jasa Surat Menyurat	1.500.000,00	1.500.000,00	0.00	100,00	
1.01.1.01.01.02.01.01.522	Belanja Barang Dan Jasa	1.500.000,00	1.500.000,00	0.00	100,00	
1.01.1.01.01.02.01.02	Penyediaan Jasa Komunikasi, Sumber Daya Air Dan Listrik	15.900.000,00	7.506.330,00	8.393.670,00	47,21	
1.01.1.01.01.02.01.02.522	Belanja Barang Dan Jasa	15.900.000,00	7.506.330,00	8.393.670,00	47,21	
1.01.1.01.01.02.01.08	Penyediaan Jasa Kebersihan Kantor	5.000.000,00	5.000.000,00	0.00	100,00	
1.01.1.01.01.02.01.08.522	Belanja Barang Dan Jasa	5.000.000,00	5.000.000,00	0.00	100,00	
1.01.1.01.01.02.01.10	Penyediaan Alat Tulis Kantor	75.083.000,00	75.083.000,00	0.00	100,00	
1.01.1.01.01.02.01.10.522	Belanja Barang Dan Jasa	75.083.000,00	75.083.000,00	0.00	100,00	
1.01.1.01.01.02.01.11	Penyediaan Barang Cetakan Dan Penggandaan	7.900.000,00	7.900.000,00	0.00	100,00	
1.01.1.01.01.02.01.11.522	Belanja Barang Dan Jasa	7.900.000,00	7.900.000,00	0.00	100,00	
1.01.1.01.01.02.01.12	Penyediaan Komponen Instalasi Listrik/penerangan Bangunan Kantor	5.000.000,00	5.000.000,00	0.00	100,00	
1.01.1.01.01.02.01.12.522	Belanja Barang Dan Jasa	5.000.000,00	5.000.000,00	0.00	100,00	
1.01.1.01.01.02.01.17	Penyediaan Makanan Dan Minuman	7.000.000,00	6.904.000,00	96.000,00	98,63	
1.01.1.01.01.02.01.17.522	Belanja Barang Dan Jasa	7.000.000,00	6.904.000,00	96.000,00	98,63	
1.01.1.01.01.02.01.19	Rapat-rapat Koordinasi Dan Konsultasi Ke Dalam Daerah	3.485.000,00	2.275.000,00	1.210.000,00	65,28	
1.01.1.01.01.02.01.19.522	Belanja Barang Dan Jasa	3.485.000,00	2.275.000,00	1.210.000,00	65,28	
1.01.1.01.01.02.02	Program Peningkatan Sarana Dan Prasarana Aparatur	21.000.000,00	21.000.000,00	0.00	100,00	
1.01.1.01.01.02.02.05	Pengadaan Kendaraan Dinas/operasional	21.000.000,00	21.000.000,00	0.00	100,00	
1.01.1.01.01.02.02.05.523	Belanja Modal	21.000.000,00	21.000.000,00	0.00	100,00	
1.01.1.01.01.02.06	Program Peningkatan Pengembangan Sistem Pelaporan Capaian Kinerja Dan Keuangan	7.625.000,00	7.625.000,00	0.00	100,00	

Kode Rekening	URAIAN	JUMLAH(Rp.)		LEBIH(BERKURANG)		DASAR HUKUM
		Anggaran Setelah Perubahan	Realisasi	(Rp.)	%	
1.01.1.01.01.02.06.01	Penyusunan Laporan Capaian Kinerja Dan Ikhtisar Realisasi Kinerja Skpd	7.625.000,00	7.625.000,00	0.00	100,00	
1.01.1.01.01.02.06.01.521	Belanja Pegawai	1.500.000,00	1.500.000,00	0.00	100,00	
1.01.1.01.01.02.06.01.522	Belanja Barang Dan Jasa	6.125.000,00	6.125.000,00	0.00	100,00	
	JUMLAH BELANJA	3.223.894.646,00	2.993.415.466,00	230.479.180,00	92,85	
	PEMBIAYAAN DAERAH					
	JUMLAH PENERIMAAN PEMBIAYAAN	0.00	0.00	0.00	0.00	
	JUMLAH PENGELUARAN PEMBIAYAAN	0.00	0.00	0.00	0.00	
	PEMBIAYAAN NETTO	0.00	0.00	0.00	0.00	

KABUPATEN BIAK NUMFOR

RINCIAN LAPORAN REALISASI ANGGARAN MENURUT URUSAN PEMERINTAHAN DAERAH,
ORGANISASI, PENDAPATAN, BELANJA DAN PEMBIAYAAN

TAHUN ANGGARAN 2016

Urusan Pemerintahan : 1.01 - Pendidikan

Organisasi : 1.01.01.03 - SMP Negeri 3 Biak Kota

Kode Rekening	URAIAN	JUMLAH(Rp.)		LEBIH(BERKURANG)		DASAR HUKUM
		Anggaran Setelah Perubahan	Realisasi	(Rp.)	%	
	JUMLAH PENDAPATAN	0.00	0.00	0.00	0.00	
1.01.1.01.01.03.00.02.5	BELANJA DAERAH	3.156.376.713,00	2.986.411.858,00	169.964.855,00	94,62	
1.01.1.01.01.03.00.02.51	Belanja Tidak Langsung	3.026.508.713,00	2.859.524.783,00	166.983.930,00	94,48	
1.01.1.01.01.03.00.02.511	Belanja Pegawai	3.026.508.713,00	2.859.524.783,00	166.983.930,00	94,48	
1.01.1.01.01.03.01.01.52	Belanja Langsung	129.868.000,00	126.887.075,00	2.980.925,00	97,70	
1.01.1.01.01.03.01	Program Pelayanan Administrasi Perkantoran	1.086.462.000,00	118.100.075,00	968.361.925,00	10,87	
1.01.1.01.01.03.01.01	Penyediaan Jasa Surat Menyurat	1.000.000,00	970.710,00	29.290,00	97,07	
1.01.1.01.01.03.01.01.522	Belanja Barang Dan Jasa	1.000.000,00	970.710,00	29.290,00	97,07	
1.01.1.01.01.03.01.02	Penyediaan Jasa Komunikasi, Sumber Daya Air Dan Listrik	5.804.000,00	4.328.586,00	1.475.414,00	74,58	
1.01.1.01.01.03.01.02.522	Belanja Barang Dan Jasa	5.804.000,00	4.328.586,00	1.475.414,00	74,58	
1.01.1.01.01.03.01.03	Penyediaan Jasa Peralatan Dan Perlengkapan Kantor	3.300.000,00	3.300.000,00	0.00	100,00	
1.01.1.01.01.03.01.03.522	Belanja Barang Dan Jasa	3.300.000,00	3.300.000,00	0.00	100,00	
1.01.1.01.01.03.01.03.08	Penyediaan Jasa Kebersihan Kantor	2.426.000,00	2.426.000,00	0.00	100,00	
1.01.1.01.01.03.01.08.522	Belanja Barang Dan Jasa	2.426.000,00	2.426.000,00	0.00	100,00	
1.01.1.01.01.03.01.10	Penyediaan Alat Tulis Kantor	88.668.000,00	87.669.779,00	998.221,00	98,87	
1.01.1.01.01.03.01.10.522	Belanja Barang Dan Jasa	88.668.000,00	87.669.779,00	998.221,00	98,87	
1.01.1.01.01.03.01.11	Penyediaan Barang Cetakan Dan Penggandaan	8.030.000,00	7.915.000,00	115.000,00	98,57	
1.01.1.01.01.03.01.11.522	Belanja Barang Dan Jasa	8.030.000,00	7.915.000,00	115.000,00	98,57	
1.01.1.01.01.03.01.12	Penyediaan Komponen Instalasi Listrik/penerangan Bangunan Kantor	3.190.000,00	3.190.000,00	0.00	100,00	
1.01.1.01.01.03.01.12.522	Belanja Barang Dan Jasa	3.190.000,00	3.190.000,00	0.00	100,00	
1.01.1.01.01.03.01.17	Penyediaan Makanan Dan Minuman	5.800.000,00	5.800.000,00	0.00	100,00	
1.01.1.01.01.03.01.17.522	Belanja Barang Dan Jasa	5.800.000,00	5.800.000,00	0.00	100,00	
1.01.1.01.01.03.01.19	Rapat-rapat Koordinasi Dan Konsultasi Ke Dalam Daerah	2.500.000,00	2.500.000,00	0.00	100,00	
1.01.1.01.01.03.01.19.522	Belanja Barang Dan Jasa	2.500.000,00	2.500.000,00	0.00	100,00	
1.01.1.01.01.03.02	Program Peningkatan Sarana Dan Prasarana Aparatur	6.000.000,00	6.000.000,00	0.00	100,00	
1.01.1.01.01.03.02.22	Pemeliharaan Rutin/berkala Gedung Kantor	6.000.000,00	6.000.000,00	0.00	100,00	
1.01.1.01.01.03.02.22.522	Belanja Barang Dan Jasa	6.000.000,00	6.000.000,00	0.00	100,00	

Kode Rekening	URAIAN	JUMLAH(Rp.)		LEBIH(BERKURANG)		DASAR HUKUM
		Anggaran Setelah Perubahan	Realisasi	(Rp.)	%	
1.01.1.01.01.03.06	Program Peningkatan Pengembangan Sistem Pelaporan Capaian Kinerja Dan Keuangan	3.150.000,00	2.787.000,00	363.000,00	88,48	
1.01.1.01.01.03.06.01	Penyusunan Laporan Capaian Kinerja Dan Ikhtisar Realisasi Kinerja Skpd	3.150.000,00	2.787.000,00	363.000,00	88,48	
1.01.1.01.01.03.06.01.521	Belanja Pegawai	1.500.000,00	1.500.000,00	0.00	100,00	
1.01.1.01.01.03.06.01.522	Belanja Barang Dan Jasa	1.650.000,00	1.287.000,00	363.000,00	78,00	
	JUMLAH BELANJA	3.156.376.713,00	2.986.411.858,00	169.964.855,00	94,62	
	PEMBIAYAAN DAERAH					
	JUMLAH PENERIMAAN PEMBIAYAAN	0.00	0.00	0.00	0.00	
	JUMLAH PENGELUARAN PEMBIAYAAN	0.00	0.00	0.00	0.00	
	PEMBIAYAAN NETTO	0.00	0.00	0.00	0.00	

KABUPATEN BIAK NUMFOR

RINCIAN LAPORAN REALISASI ANGGARAN MENURUT URUSAN PEMERINTAHAN DAERAH,
ORGANISASI, PENDAPATAN, BELANJA DAN PEMBIAYAAN

TAHUN ANGGARAN 2016

Urusan Pemerintahan : 1.01 - Pendidikan

Organisasi : 1.01.01.04 - SMP Negeri 4 Biak Kota

Kode Rekening	URAIAN	JUMLAH(Rp.)		LEBIH(BERKURANG)		DASAR HUKUM
		Anggaran Setelah Perubahan	Realisasi	(Rp.)	%	
	JUMLAH PENDAPATAN	0.00	0.00	0.00	0.00	
1.01.1.01.01.04.00.02.5	BELANJA DAERAH	1.572.669.469,00	1.404.275.957,00	168.393.512,00	89,29	
1.01.1.01.01.04.00.02.51	Belanja Tidak Langsung	1.482.891.469,00	1.316.389.683,00	166.501.786,00	88,77	
1.01.1.01.01.04.00.02.511	Belanja Pegawai	1.482.891.469,00	1.316.389.683,00	166.501.786,00	88,77	
1.01.1.01.01.04.01.01.52	Belanja Langsung	89.778.000,00	87.886.274,00	1.891.726,00	97,89	
1.01.1.01.01.04.01	Program Pelayanan Administrasi Perkantoran	641.502.000,00	69.386.274,00	572.115.726,00	10,82	
1.01.1.01.01.04.01.01	Penyediaan Jasa Surat Menyurat	1.950.000,00	1.950.000,00	0.00	100,00	
1.01.1.01.01.04.01.01.522	Belanja Barang Dan Jasa	1.950.000,00	1.950.000,00	0.00	100,00	
1.01.1.01.01.04.01.02	Penyediaan Jasa Komunikasi, Sumber Daya Air Dan Listrik	9.000.000,00	7.108.274,00	1.891.726,00	78,98	
1.01.1.01.01.04.01.02.522	Belanja Barang Dan Jasa	9.000.000,00	7.108.274,00	1.891.726,00	78,98	
1.01.1.01.01.04.01.03	Penyediaan Jasa Peralatan Dan Perlengkapan Kantor	4.250.000,00	4.250.000,00	0.00	100,00	
1.01.1.01.01.04.01.03.522	Belanja Barang Dan Jasa	4.250.000,00	4.250.000,00	0.00	100,00	
1.01.1.01.01.04.01.08	Penyediaan Jasa Kebersihan Kantor	410.000,00	410.000,00	0.00	100,00	
1.01.1.01.01.04.01.08.522	Belanja Barang Dan Jasa	410.000,00	410.000,00	0.00	100,00	
1.01.1.01.01.04.01.10	Penyediaan Alat Tulis Kantor	38.673.000,00	38.673.000,00	0.00	100,00	
1.01.1.01.01.04.01.10.522	Belanja Barang Dan Jasa	38.673.000,00	38.673.000,00	0.00	100,00	
1.01.1.01.01.04.01.11	Penyediaan Barang Cetakan Dan Penggandaan	4.340.000,00	4.340.000,00	0.00	100,00	
1.01.1.01.01.04.01.11.522	Belanja Barang Dan Jasa	4.340.000,00	4.340.000,00	0.00	100,00	
1.01.1.01.01.04.01.12	Penyediaan Komponen Instalasi Listrik/penerangan Bangunan Kantor	2.400.000,00	2.400.000,00	0.00	100,00	
1.01.1.01.01.04.01.12.522	Belanja Barang Dan Jasa	2.400.000,00	2.400.000,00	0.00	100,00	
1.01.1.01.01.04.01.17	Penyediaan Makanan Dan Minuman	5.255.000,00	5.255.000,00	0.00	100,00	
1.01.1.01.01.04.01.17.522	Belanja Barang Dan Jasa	5.255.000,00	5.255.000,00	0.00	100,00	
1.01.1.01.01.04.01.19	Rapat-rapat Koordinasi Dan Konsultasi Ke Dalam Daerah	5.000.000,00	5.000.000,00	0.00	100,00	
1.01.1.01.01.04.01.19.522	Belanja Barang Dan Jasa	5.000.000,00	5.000.000,00	0.00	100,00	
1.01.1.01.01.04.02	Program Peningkatan Sarana Dan Prasarana Aparatur	13.500.000,00	13.500.000,00	0.00	100,00	
1.01.1.01.01.04.02.22	Pemeliharaan Rutin/berkala Gedung Kantor	13.500.000,00	13.500.000,00	0.00	100,00	
1.01.1.01.01.04.02.22.522	Belanja Barang Dan Jasa	13.500.000,00	13.500.000,00	0.00	100,00	

Kode Rekening	URAIAN	JUMLAH(Rp.)		LEBIH(BERKURANG)		DASAR HUKUM
		Anggaran Setelah Perubahan	Realisasi	(Rp.)	%	
1.01.1.01.01.04.06	Program Peningkatan Pengembangan Sistem Pelaporan Capaian Kinerja Dan Keuangan	5.000.000,00	5.000.000,00	0.00	100,00	
1.01.1.01.01.04.06.01	Penyusunan Laporan Capaian Kinerja Dan Ikhtisar Realisasi Kinerja Skpd	5.000.000,00	5.000.000,00	0.00	100,00	
1.01.1.01.01.04.06.01.521	Belanja Pegawai	1.500.000,00	1.500.000,00	0.00	100,00	
1.01.1.01.01.04.06.01.522	Belanja Barang Dan Jasa	3.500.000,00	3.500.000,00	0.00	100,00	
	JUMLAH BELANJA	1.572.669.469,00	1.404.275.957,00	168.393.512,00	89,29	
	PEMBIAYAAN DAERAH					
	JUMLAH PENERIMAAN PEMBIAYAAN	0.00	0.00	0.00	0.00	
	JUMLAH PENGELUARAN PEMBIAYAAN	0.00	0.00	0.00	0.00	
	PEMBIAYAAN NETTO	0.00	0.00	0.00	0.00	

KABUPATEN BIAK NUMFOR

RINCIAN LAPORAN REALISASI ANGGARAN MENURUT URUSAN PEMERINTAHAN DAERAH,
ORGANISASI, PENDAPATAN, BELANJA DAN PEMBIAYAAN

TAHUN ANGGARAN 2016

Urusan Pemerintahan : 1.01 - Pendidikan

Organisasi : 1.01.01.05 - SMP Negeri 5 Biak Kota

Kode Rekening	URAIAN	JUMLAH(Rp.)		LEBIH(BERKURANG)		DASAR HUKUM
		Anggaran Setelah Perubahan	Realisasi	(Rp.)	%	
	JUMLAH PENDAPATAN	0.00	0.00	0.00	0.00	
1.01.1.01.01.05.00.02.5	BELANJA DAERAH	1.044.928.181,00	930.870.527,00	114.057.654,00	89,08	
1.01.1.01.01.05.00.02.51	Belanja Tidak Langsung	955.150.181,00	871.274.943,00	83.875.238,00	91,22	
1.01.1.01.01.05.00.02.511	Belanja Pegawai	955.150.181,00	871.274.943,00	83.875.238,00	91,22	
1.01.1.01.01.05.01.01.52	Belanja Langsung	89.778.000,00	59.595.584,00	30.182.416,00	66,38	
1.01.1.01.01.05.01	Program Pelayanan Administrasi Perkantoran	316.770.000,00	43.737.584,00	273.032.416,00	13,81	
1.01.1.01.01.05.01.01	Penyediaan Jasa Surat Menyurat	300.000,00	200.000,00	100.000,00	66,67	
1.01.1.01.01.05.01.01.522	Belanja Barang Dan Jasa	300.000,00	200.000,00	100.000,00	66,67	
1.01.1.01.01.05.01.02	Penyediaan Jasa Komunikasi, Sumber Daya Air Dan Listrik	5.240.000,00	2.414.584,00	2.825.416,00	46,08	
1.01.1.01.01.05.01.02.522	Belanja Barang Dan Jasa	5.240.000,00	2.414.584,00	2.825.416,00	46,08	
1.01.1.01.01.05.01.10	Penyediaan Alat Tulis Kantor	32.100.000,00	32.100.000,00	0.00	100,00	
1.01.1.01.01.05.01.10.522	Belanja Barang Dan Jasa	32.100.000,00	32.100.000,00	0.00	100,00	
1.01.1.01.01.05.01.12	Penyediaan Komponen Instalasi Listrik/penerangan Bangunan Kantor	3.155.000,00	2.955.000,00	200.000,00	93,66	
1.01.1.01.01.05.01.12.522	Belanja Barang Dan Jasa	3.155.000,00	2.955.000,00	200.000,00	93,66	
1.01.1.01.01.05.01.17	Penyediaan Makanan Dan Minuman	7.000.000,00	2.318.000,00	4.682.000,00	33,11	
1.01.1.01.01.05.01.17.522	Belanja Barang Dan Jasa	7.000.000,00	2.318.000,00	4.682.000,00	33,11	
1.01.1.01.01.05.01.19	Rapat-rapat Koordinasi Dan Konsultasi Ke Dalam Daerah	5.000.000,00	3.750.000,00	1.250.000,00	75,00	
1.01.1.01.01.05.01.19.522	Belanja Barang Dan Jasa	5.000.000,00	3.750.000,00	1.250.000,00	75,00	
1.01.1.01.01.05.02	Program Peningkatan Sarana Dan Prasarana Aparatur	49.966.000,00	4.638.000,00	45.328.000,00	9,28	
1.01.1.01.01.05.02.11	Pengadaan Sarana Dan Prasarana Kantor	15.700.000,00	0.00	15.700.000,00	0.00	
1.01.1.01.01.05.02.11.523	Belanja Modal	15.700.000,00	0.00	15.700.000,00	0.00	
1.01.1.01.01.05.02.22	Pemeliharaan Rutin/berkala Gedung Kantor	9.283.000,00	4.638.000,00	4.645.000,00	49,96	
1.01.1.01.01.05.02.22.522	Belanja Barang Dan Jasa	9.283.000,00	4.638.000,00	4.645.000,00	49,96	
1.01.1.01.01.05.03	Program Peningkatan Disiplin Aparatur	7.000.000,00	7.000.000,00	0.00	100,00	
1.01.1.01.01.05.03.02	Pengadaan Pakaian Dinas Beserta Perlengkapannya	7.000.000,00	7.000.000,00	0.00	100,00	
1.01.1.01.01.05.03.02.522	Belanja Barang Dan Jasa	7.000.000,00	7.000.000,00	0.00	100,00	

Kode Rekening	URAIAN	JUMLAH(Rp.)		LEBIH(BERKURANG)		DASAR HUKUM
		Anggaran Setelah Perubahan	Realisasi	(Rp.)	%	
1.01.1.01.01.05.06	Program Peningkatan Pengembangan Sistem Pelaporan Capaian Kinerja Dan Keuangan	5.000.000,00	4.220.000,00	780.000,00	84,40	
1.01.1.01.01.05.06.01	Penyusunan Laporan Capaian Kinerja Dan Ikhtisar Realisasi Kinerja Skpd	5.000.000,00	4.220.000,00	780.000,00	84,40	
1.01.1.01.01.05.06.01.521	Belanja Pegawai	1.600.000,00	1.600.000,00	0.00	100,00	
1.01.1.01.01.05.06.01.522	Belanja Barang Dan Jasa	3.400.000,00	2.620.000,00	780.000,00	77,06	
	JUMLAH BELANJA	1.044.928.181,00	930.870.527,00	114.057.654,00	89,08	
	PEMBIAYAAN DAERAH					
	JUMLAH PENERIMAAN PEMBIAYAAN	0.00	0.00	0.00	0.00	
	JUMLAH PENGELUARAN PEMBIAYAAN	0.00	0.00	0.00	0.00	
	PEMBIAYAAN NETTO	0.00	0.00	0.00	0.00	

KABUPATEN BIAK NUMFOR

RINCIAN LAPORAN REALISASI ANGGARAN MENURUT URUSAN PEMERINTAHAN DAERAH,
ORGANISASI, PENDAPATAN, BELANJA DAN PEMBIAYAAN

TAHUN ANGGARAN 2016

Urusan Pemerintahan : 1.01 - Pendidikan

Organisasi : 1.01.01.06 - SMP Negeri 6 Biak Kota

Kode Rekening	URAIAN	JUMLAH(Rp.)		LEBIH(BERKURANG)		DASAR HUKUM
		Anggaran Setelah Perubahan	Realisasi	(Rp.)	%	
	JUMLAH PENDAPATAN	0.00	0.00	0.00	0.00	
1.01.1.01.01.06.00.02.5	BELANJA DAERAH	768.030.564,00	655.523.609,00	112.506.955,00	85,35	
1.01.1.01.01.06.00.02.51	Belanja Tidak Langsung	740.730.564,00	635.578.885,00	105.151.679,00	85,80	
1.01.1.01.01.06.00.02.511	Belanja Pegawai	740.730.564,00	635.578.885,00	105.151.679,00	85,80	
1.01.1.01.01.06.01.02.52	Belanja Langsung	27.300.000,00	19.944.724,00	7.355.276,00	73,06	
1.01.1.01.01.06.01	Program Pelayanan Administrasi Perkantoran	109.200.000,00	19.944.724,00	89.255.276,00	18,26	
1.01.1.01.01.06.01.02	Penyediaan Jasa Komunikasi, Sumber Daya Air Dan Listrik	2.200.000,00	894.724,00	1.305.276,00	40,67	
1.01.1.01.01.06.01.02.522	Belanja Barang Dan Jasa	2.200.000,00	894.724,00	1.305.276,00	40,67	
1.01.1.01.01.06.01.10	Penyediaan Alat Tulis Kantor	21.700.000,00	16.275.000,00	5.425.000,00	75,00	
1.01.1.01.01.06.01.10.522	Belanja Barang Dan Jasa	21.700.000,00	16.275.000,00	5.425.000,00	75,00	
1.01.1.01.01.06.01.11	Penyediaan Barang Cetakan Dan Penggandaan	1.200.000,00	1.125.000,00	75.000,00	93,75	
1.01.1.01.01.06.01.11.522	Belanja Barang Dan Jasa	1.200.000,00	1.125.000,00	75.000,00	93,75	
1.01.1.01.01.06.01.17	Penyediaan Makanan Dan Minuman	2.200.000,00	1.650.000,00	550.000,00	75,00	
1.01.1.01.01.06.01.17.522	Belanja Barang Dan Jasa	2.200.000,00	1.650.000,00	550.000,00	75,00	
	JUMLAH BELANJA	768.030.564,00	655.523.609,00	112.506.955,00	85,35	
	PEMBIAYAAN DAERAH					
	JUMLAH PENERIMAAN PEMBIAYAAN	0.00	0.00	0.00	0.00	
	JUMLAH PENGELUARAN PEMBIAYAAN	0.00	0.00	0.00	0.00	
	PEMBIAYAAN NETTO	0.00	0.00	0.00	0.00	

KABUPATEN BIAK NUMFOR

RINCIAN LAPORAN REALISASI ANGGARAN MENURUT URUSAN PEMERINTAHAN DAERAH,
ORGANISASI, PENDAPATAN, BELANJA DAN PEMBIAYAAN

TAHUN ANGGARAN 2016

Urusan Pemerintahan : 1.01 - Pendidikan

Organisasi : 1.01.01.07 - SMP Satu Atap Negeri 7 Biak Kota

Kode Rekening	URAIAN	JUMLAH(Rp.)		LEBIH(BERKURANG)		DASAR HUKUM
		Anggaran Setelah Perubahan	Realisasi	(Rp.)	%	
	JUMLAH PENDAPATAN	0.00	0.00	0.00	0.00	
1.01.1.01.01.07.00.02.5	BELANJA DAERAH	54.300.000,00	39.900.000,00	14.400.000,00	73,48	
1.01.1.01.01.07.00.02.51	Belanja Tidak Langsung	27.000.000,00	13.500.000,00	13.500.000,00	50,00	
1.01.1.01.01.07.00.02.511	Belanja Pegawai	27.000.000,00	13.500.000,00	13.500.000,00	50,00	
1.01.1.01.01.07.01.02.52	Belanja Langsung	27.300.000,00	26.400.000,00	900.000,00	96,70	
1.01.1.01.01.07.01	Program Pelayanan Administrasi Perkantoran	124.000.000,00	23.900.000,00	100.100.000,00	19,27	
1.01.1.01.01.07.01.02	Penyediaan Jasa Komunikasi, Sumber Daya Air Dan Listrik	1.500.000,00	900.000,00	600.000,00	60,00	
1.01.1.01.01.07.01.02.522	Belanja Barang Dan Jasa	1.500.000,00	900.000,00	600.000,00	60,00	
1.01.1.01.01.07.01.10	Penyediaan Alat Tulis Kantor	18.800.000,00	18.500.000,00	300.000,00	98,40	
1.01.1.01.01.07.01.10.522	Belanja Barang Dan Jasa	18.800.000,00	18.500.000,00	300.000,00	98,40	
1.01.1.01.01.07.01.11	Penyediaan Barang Cetakan Dan Penggandaan	1.500.000,00	1.500.000,00	0.00	100,00	
1.01.1.01.01.07.01.11.522	Belanja Barang Dan Jasa	1.500.000,00	1.500.000,00	0.00	100,00	
1.01.1.01.01.07.01.12	Penyediaan Komponen Instalasi Listrik/penerangan Bangunan Kantor	1.500.000,00	1.500.000,00	0.00	100,00	
1.01.1.01.01.07.01.12.522	Belanja Barang Dan Jasa	1.500.000,00	1.500.000,00	0.00	100,00	
1.01.1.01.01.07.01.17	Penyediaan Makanan Dan Minuman	1.500.000,00	1.500.000,00	0.00	100,00	
1.01.1.01.01.07.01.17.522	Belanja Barang Dan Jasa	1.500.000,00	1.500.000,00	0.00	100,00	
1.01.1.01.01.07.06	Program Peningkatan Pengembangan Sistem Pelaporan Capaian Kinerja Dan Keuangan	2.500.000,00	2.500.000,00	0.00	100,00	
1.01.1.01.01.07.06.01	Penyusunan Laporan Capaian Kinerja Dan Ikhtisar Realisasi Kinerja Skpd	2.500.000,00	2.500.000,00	0.00	100,00	
1.01.1.01.01.07.06.01.521	Belanja Pegawai	1.100.000,00	1.100.000,00	0.00	100,00	
1.01.1.01.01.07.06.01.522	Belanja Barang Dan Jasa	1.400.000,00	1.400.000,00	0.00	100,00	
	JUMLAH BELANJA	54.300.000,00	39.900.000,00	14.400.000,00	73,48	
	PEMBIAYAAN DAERAH					
	JUMLAH PENERIMAAN PEMBIAYAAN	0.00	0.00	0.00	0.00	
	JUMLAH PENGELUARAN PEMBIAYAAN	0.00	0.00	0.00	0.00	
	PEMBIAYAAN NETTO	0.00	0.00	0.00	0.00	

KABUPATEN BIAK NUMFOR

RINCIAN LAPORAN REALISASI ANGGARAN MENURUT URUSAN PEMERINTAHAN DAERAH,
ORGANISASI, PENDAPATAN, BELANJA DAN PEMBIAYAAN

TAHUN ANGGARAN 2016

Urusan Pemerintahan : 1.01 - Pendidikan

Organisasi : 1.01.01.08 - SMP Satu Atap Negeri 8 Biak Kota

Kode Rekening	URAIAN	JUMLAH(Rp.)		LEBIH(BERKURANG)		DASAR HUKUM
		Anggaran Setelah Perubahan	Realisasi	(Rp.)	%	
	JUMLAH PENDAPATAN	0.00	0.00	0.00	0.00	
1.01.1.01.01.08.00.02.5	BELANJA DAERAH	54.300.000,00	46.024.000,00	8.276.000,00	84,76	
1.01.1.01.01.08.00.02.51	Belanja Tidak Langsung	27.000.000,00	27.000.000,00	0.00	100,00	
1.01.1.01.01.08.00.02.511	Belanja Pegawai	27.000.000,00	27.000.000,00	0.00	100,00	
1.01.1.01.01.08.01.02.52	Belanja Langsung	27.300.000,00	19.024.000,00	8.276.000,00	69,68	
1.01.1.01.01.08.01	Program Pelayanan Administrasi Perkantoran	148.800.000,00	19.024.000,00	129.776.000,00	12,78	
1.01.1.01.01.08.01.02	Penyediaan Jasa Komunikasi, Sumber Daya Air Dan Listrik	1.250.000,00	936.000,00	314.000,00	74,88	
1.01.1.01.01.08.01.02.522	Belanja Barang Dan Jasa	1.250.000,00	936.000,00	314.000,00	74,88	
1.01.1.01.01.08.01.10	Penyediaan Alat Tulis Kantor	17.300.000,00	14.151.000,00	3.149.000,00	81,80	
1.01.1.01.01.08.01.10.522	Belanja Barang Dan Jasa	17.300.000,00	14.151.000,00	3.149.000,00	81,80	
1.01.1.01.01.08.01.11	Penyediaan Barang Cetakan Dan Penggandaan	1.500.000,00	1.500.000,00	0.00	100,00	
1.01.1.01.01.08.01.11.522	Belanja Barang Dan Jasa	1.500.000,00	1.500.000,00	0.00	100,00	
1.01.1.01.01.08.01.12	Penyediaan Komponen Instalasi Listrik/penerangan Bangunan Kantor	1.500.000,00	1.125.000,00	375.000,00	75,00	
1.01.1.01.01.08.01.12.522	Belanja Barang Dan Jasa	1.500.000,00	1.125.000,00	375.000,00	75,00	
1.01.1.01.01.08.01.17	Penyediaan Makanan Dan Minuman	1.750.000,00	1.312.000,00	438.000,00	74,97	
1.01.1.01.01.08.01.17.522	Belanja Barang Dan Jasa	1.750.000,00	1.312.000,00	438.000,00	74,97	
1.01.1.01.01.08.01.19	Rapat-rapat Koordinasi Dan Konsultasi Ke Dalam Daerah	1.500.000,00	0.00	1.500.000,00	0.00	
1.01.1.01.01.08.01.19.522	Belanja Barang Dan Jasa	1.500.000,00	0.00	1.500.000,00	0.00	
1.01.1.01.01.08.06	Program Peningkatan Pengembangan Sistem Pelaporan Capaian Kinerja Dan Keuangan	2.500.000,00	0.00	2.500.000,00	0.00	
1.01.1.01.01.08.06.01	Penyusunan Laporan Capaian Kinerja Dan Ikhtisar Realisasi Kinerja Skpd	2.500.000,00	0.00	2.500.000,00	0.00	
1.01.1.01.01.08.06.01.521	Belanja Pegawai	1.210.000,00	0.00	1.210.000,00	0.00	
1.01.1.01.01.08.06.01.522	Belanja Barang Dan Jasa	1.290.000,00	0.00	1.290.000,00	0.00	
	JUMLAH BELANJA	54.300.000,00	46.024.000,00	8.276.000,00	84,76	
	PEMBIAYAAN DAERAH					
	JUMLAH PENERIMAAN PEMBIAYAAN	0.00	0.00	0.00	0.00	

Kode Rekening	URAIAN	JUMLAH(Rp.)		LEBIH(BERKURANG)		DASAR HUKUM
		Anggaran Setelah Perubahan	Realisasi	(Rp.)	%	
	JUMLAH PENGELUARAN PEMBIAYAAN	0.00	0.00	0.00	0.00	
	PEMBIAYAAN NETTO	0.00	0.00	0.00	0.00	

KABUPATEN BIAK NUMFOR

RINCIAN LAPORAN REALISASI ANGGARAN MENURUT URUSAN PEMERINTAHAN DAERAH,
ORGANISASI, PENDAPATAN, BELANJA DAN PEMBIAYAAN

TAHUN ANGGARAN 2016

Urusan Pemerintahan : 1.01 - Pendidikan

Organisasi : 1.01.01.09 - SMP Negeri 1 Yendidori

Kode Rekening	URAIAN	JUMLAH(Rp.)		LEBIH(BERKURANG)		DASAR HUKUM
		Anggaran Setelah Perubahan	Realisasi	(Rp.)	%	
	JUMLAH PENDAPATAN	0.00	0.00	0.00	0.00	
1.01.1.01.01.09.00.02.5	BELANJA DAERAH	1.186.571.250,00	963.622.804,00	222.948.446,00	81,21	
1.01.1.01.01.09.00.02.51	Belanja Tidak Langsung	1.096.793.250,00	924.022.804,00	172.770.446,00	84,25	
1.01.1.01.01.09.00.02.511	Belanja Pegawai	1.096.793.250,00	924.022.804,00	172.770.446,00	84,25	
1.01.1.01.01.09.01.01.52	Belanja Langsung	89.778.000,00	39.600.000,00	50.178.000,00	44,11	
1.01.1.01.01.09.01	Program Pelayanan Administrasi Perkantoran	486.016.000,00	31.512.000,00	454.504.000,00	6,48	
1.01.1.01.01.09.01.01	Penyediaan Jasa Surat Menyurat	288.000,00	0.00	288.000,00	0.00	
1.01.1.01.01.09.01.01.522	Belanja Barang Dan Jasa	288.000,00	0.00	288.000,00	0.00	
1.01.1.01.01.09.01.02	Penyediaan Jasa Komunikasi, Sumber Daya Air Dan Listrik	2.400.000,00	0.00	2.400.000,00	0.00	
1.01.1.01.01.09.01.02.522	Belanja Barang Dan Jasa	2.400.000,00	0.00	2.400.000,00	0.00	
1.01.1.01.01.09.01.03	Penyediaan Jasa Peralatan Dan Perlengkapan Kantor	2.500.000,00	1.250.000,00	1.250.000,00	50,00	
1.01.1.01.01.09.01.03.522	Belanja Barang Dan Jasa	2.500.000,00	1.250.000,00	1.250.000,00	50,00	
1.01.1.01.01.09.01.07	Penyediaan Jasa Administrasi Keuangan	7.200.000,00	0.00	7.200.000,00	0.00	
1.01.1.01.01.09.01.07.521	Belanja Pegawai	0.00	0.00	0.00	0.00	
1.01.1.01.01.09.01.07.522	Belanja Barang Dan Jasa	7.200.000,00	0.00	7.200.000,00	0.00	
1.01.1.01.01.09.01.10	Penyediaan Alat Tulis Kantor	38.442.000,00	24.262.000,00	14.180.000,00	63,11	
1.01.1.01.01.09.01.10.522	Belanja Barang Dan Jasa	38.442.000,00	24.262.000,00	14.180.000,00	63,11	
1.01.1.01.01.09.01.12	Penyediaan Komponen Instalasi Listrik/penerangan Bangunan Kantor	1.422.000,00	0.00	1.422.000,00	0.00	
1.01.1.01.01.09.01.12.522	Belanja Barang Dan Jasa	1.422.000,00	0.00	1.422.000,00	0.00	
1.01.1.01.01.09.01.17	Penyediaan Makanan Dan Minuman	3.500.000,00	1.000.000,00	2.500.000,00	28,57	
1.01.1.01.01.09.01.17.522	Belanja Barang Dan Jasa	3.500.000,00	1.000.000,00	2.500.000,00	28,57	
1.01.1.01.01.09.01.19	Rapat-rapat Koordinasi Dan Konsultasi Ke Dalam Daerah	5.000.000,00	5.000.000,00	0.00	100,00	
1.01.1.01.01.09.01.19.522	Belanja Barang Dan Jasa	5.000.000,00	5.000.000,00	0.00	100,00	
1.01.1.01.01.09.02	Program Peningkatan Sarana Dan Prasarana Aparatur	6.176.000,00	3.088.000,00	3.088.000,00	50,00	
1.01.1.01.01.09.02.22	Pemeliharaan Rutin/berkala Gedung Kantor	6.176.000,00	3.088.000,00	3.088.000,00	50,00	
1.01.1.01.01.09.02.22.522	Belanja Barang Dan Jasa	6.176.000,00	3.088.000,00	3.088.000,00	50,00	
1.01.1.01.01.09.03	Program Peningkatan Disiplin Aparatur	17.850.000,00	0.00	17.850.000,00	0.00	

Kode Rekening	URAIAN	JUMLAH(Rp.)		LEBIH(BERKURANG)		DASAR HUKUM
		Anggaran Setelah Perubahan	Realisasi	(Rp.)	%	
1.01.1.01.01.09.03.02	Pengadaan Pakaian Dinas Beserta Perlengkapannya	17.850.000,00	0.00	17.850.000,00	0.00	
1.01.1.01.01.09.03.02.522	Belanja Barang Dan Jasa	17.850.000,00	0.00	17.850.000,00	0.00	
1.01.1.01.01.09.06	Program Peningkatan Pengembangan Sistem Pelaporan Capaian Kinerja Dan Keuangan	5.000.000,00	5.000.000,00	0.00	100,00	
1.01.1.01.01.09.06.01	Penyusunan Laporan Capaian Kinerja Dan Ikhtisar Realisasi Kinerja Skpd	5.000.000,00	5.000.000,00	0.00	100,00	
1.01.1.01.01.09.06.01.521	Belanja Pegawai	3.575.000,00	3.575.000,00	0.00	100,00	
1.01.1.01.01.09.06.01.522	Belanja Barang Dan Jasa	1.425.000,00	1.425.000,00	0.00	100,00	
	JUMLAH BELANJA	1.186.571.250,00	963.622.804,00	222.948.446,00	81,21	
	PEMBIAYAAN DAERAH					
	JUMLAH PENERIMAAN PEMBIAYAAN	0.00	0.00	0.00	0.00	
	JUMLAH PENGELUARAN PEMBIAYAAN	0.00	0.00	0.00	0.00	
	PEMBIAYAAN NETTO	0.00	0.00	0.00	0.00	

KABUPATEN BIAK NUMFOR

RINCIAN LAPORAN REALISASI ANGGARAN MENURUT URUSAN PEMERINTAHAN DAERAH,
ORGANISASI, PENDAPATAN, BELANJA DAN PEMBIAYAAN

TAHUN ANGGARAN 2016

Urusan Pemerintahan : 1.01 - Pendidikan

Organisasi : 1.01.01.10 - SMP Negeri 2 Yendidori

Kode Rekening	URAIAN	JUMLAH(Rp.)		LEBIH(BERKURANG)		DASAR HUKUM
		Anggaran Setelah Perubahan	Realisasi	(Rp.)	%	
	JUMLAH PENDAPATAN	0.00	0.00	0.00	0.00	
1.01.1.01.01.10.00.02.5	BELANJA DAERAH	454.149.650,00	316.031.978,00	138.117.672,00	69,59	
1.01.1.01.01.10.00.02.51	Belanja Tidak Langsung	377.181.650,00	245.442.478,00	131.739.172,00	65,07	
1.01.1.01.01.10.00.02.511	Belanja Pegawai	377.181.650,00	245.442.478,00	131.739.172,00	65,07	
1.01.1.01.01.10.01.01.52	Belanja Langsung	76.968.000,00	70.589.500,00	6.378.500,00	91,71	
1.01.1.01.01.10.01	Program Pelayanan Administrasi Perkantoran	621.680.000,00	58.668.440,00	563.011.560,00	9,44	
1.01.1.01.01.10.01.01	Penyediaan Jasa Surat Menyurat	1.000.000,00	1.000.000,00	0.00	100,00	
1.01.1.01.01.10.01.01.522	Belanja Barang Dan Jasa	1.000.000,00	1.000.000,00	0.00	100,00	
1.01.1.01.01.10.01.02	Penyediaan Jasa Komunikasi, Sumber Daya Air Dan Listrik	1.800.000,00	1.789.520,00	10.480,00	99,42	
1.01.1.01.01.10.01.02.522	Belanja Barang Dan Jasa	1.800.000,00	1.789.520,00	10.480,00	99,42	
1.01.1.01.01.10.01.07	Penyediaan Jasa Administrasi Keuangan	450.000,00	225.000,00	225.000,00	50,00	
1.01.1.01.01.10.01.07.521	Belanja Pegawai	450.000,00	225.000,00	225.000,00	50,00	
1.01.1.01.01.10.01.08	Penyediaan Jasa Kebersihan Kantor	1.500.000,00	1.500.000,00	0.00	100,00	
1.01.1.01.01.10.01.08.522	Belanja Barang Dan Jasa	1.500.000,00	1.500.000,00	0.00	100,00	
1.01.1.01.01.10.01.10	Penyediaan Alat Tulis Kantor	37.379.000,00	37.379.000,00	0.00	100,00	
1.01.1.01.01.10.01.10.522	Belanja Barang Dan Jasa	37.379.000,00	37.379.000,00	0.00	100,00	
1.01.1.01.01.10.01.11	Penyediaan Barang Cetakan Dan Penggandaan	2.504.000,00	2.239.920,00	264.080,00	89,45	
1.01.1.01.01.10.01.11.522	Belanja Barang Dan Jasa	2.504.000,00	2.239.920,00	264.080,00	89,45	
1.01.1.01.01.10.01.12	Penyediaan Komponen Instalasi Listrik/penerangan Bangunan Kantor	1.000.000,00	1.000.000,00	0.00	100,00	
1.01.1.01.01.10.01.12.522	Belanja Barang Dan Jasa	1.000.000,00	1.000.000,00	0.00	100,00	
1.01.1.01.01.10.01.17	Penyediaan Makanan Dan Minuman	5.035.000,00	5.035.000,00	0.00	100,00	
1.01.1.01.01.10.01.17.522	Belanja Barang Dan Jasa	5.035.000,00	5.035.000,00	0.00	100,00	
1.01.1.01.01.10.01.19	Rapat-rapat Koordinasi Dan Konsultasi Ke Dalam Daerah	5.500.000,00	5.500.000,00	0.00	100,00	
1.01.1.01.01.10.01.19.522	Belanja Barang Dan Jasa	5.500.000,00	5.500.000,00	0.00	100,00	
1.01.1.01.01.10.01.21	Penyediaan Jasa Tenaga Honorer/ Tidak Tetap (guru Kontrak)	6.000.000,00	3.000.000,00	3.000.000,00	50,00	
1.01.1.01.01.10.01.21.521	Belanja Pegawai	6.000.000,00	3.000.000,00	3.000.000,00	50,00	
1.01.1.01.01.10.02	Program Peningkatan Sarana Dan Prasarana Aparatur	5.300.000,00	4.671.060,00	628.940,00	88,13	

Kode Rekening	URAIAN	JUMLAH(Rp.)		LEBIH(BERKURANG)		DASAR HUKUM
		Anggaran Setelah Perubahan	Realisasi	(Rp.)	%	
1.01.1.01.01.10.02.22	Pemeliharaan Rutin/berkala Gedung Kantor	5.300.000,00	4.671.060,00	628.940,00	88,13	
1.01.1.01.01.10.02.22.522	Belanja Barang Dan Jasa	5.300.000,00	4.671.060,00	628.940,00	88,13	
1.01.1.01.01.10.03	Program Peningkatan Disiplin Aparatur	4.500.000,00	2.250.000,00	2.250.000,00	50,00	
1.01.1.01.01.10.03.02	Pengadaan Pakaian Dinas Beserta Perlengkapannya	4.500.000,00	2.250.000,00	2.250.000,00	50,00	
1.01.1.01.01.10.03.02.522	Belanja Barang Dan Jasa	4.500.000,00	2.250.000,00	2.250.000,00	50,00	
1.01.1.01.01.10.06	Program Peningkatan Pengembangan Sistem Pelaporan Capaian Kinerja Dan Keuangan	5.000.000,00	5.000.000,00	0.00	100,00	
1.01.1.01.01.10.06.01	Penyusunan Laporan Capaian Kinerja Dan Ikhtisar Realisasi Kinerja Skpd	5.000.000,00	5.000.000,00	0.00	100,00	
1.01.1.01.01.10.06.01.521	Belanja Pegawai	1.500.000,00	1.500.000,00	0.00	100,00	
1.01.1.01.01.10.06.01.522	Belanja Barang Dan Jasa	3.500.000,00	3.500.000,00	0.00	100,00	
	JUMLAH BELANJA	454.149.650,00	316.031.978,00	138.117.672,00	69,59	
	PEMBIAYAAN DAERAH					
	JUMLAH PENERIMAAN PEMBIAYAAN	0.00	0.00	0.00	0.00	
	JUMLAH PENGELUARAN PEMBIAYAAN	0.00	0.00	0.00	0.00	
	PEMBIAYAAN NETTO	0.00	0.00	0.00	0.00	

KABUPATEN BIAK NUMFOR

RINCIAN LAPORAN REALISASI ANGGARAN MENURUT URUSAN PEMERINTAHAN DAERAH,
ORGANISASI, PENDAPATAN, BELANJA DAN PEMBIAYAAN

TAHUN ANGGARAN 2016

Urusan Pemerintahan : 1.01 - Pendidikan

Organisasi : 1.01.01.11 - SMP Satu Atap Negeri 3 Yendidori

Kode Rekening	URAIAN	JUMLAH(Rp.)		LEBIH(BERKURANG)		DASAR HUKUM
		Anggaran Setelah Perubahan	Realisasi	(Rp.)	%	
	JUMLAH PENDAPATAN	0.00	0.00	0.00	0.00	
1.01.1.01.01.11.00.02.5	BELANJA DAERAH	54.300.000,00	51.624.596,00	2.675.404,00	95,07	
1.01.1.01.01.11.00.02.51	Belanja Tidak Langsung	27.000.000,00	24.750.000,00	2.250.000,00	91,67	
1.01.1.01.01.11.00.02.511	Belanja Pegawai	27.000.000,00	24.750.000,00	2.250.000,00	91,67	
1.01.1.01.01.11.01.02.52	Belanja Langsung	27.300.000,00	26.874.596,00	425.404,00	98,44	
1.01.1.01.01.11.01	Program Pelayanan Administrasi Perkantoran	109.200.000,00	26.874.596,00	82.325.404,00	24,61	
1.01.1.01.01.11.01.02	Penyediaan Jasa Komunikasi, Sumber Daya Air Dan Listrik	2.000.000,00	1.753.596,00	246.404,00	87,68	
1.01.1.01.01.11.01.02.522	Belanja Barang Dan Jasa	2.000.000,00	1.753.596,00	246.404,00	87,68	
1.01.1.01.01.11.01.10	Penyediaan Alat Tulis Kantor	21.400.000,00	21.400.000,00	0.00	100,00	
1.01.1.01.01.11.01.10.522	Belanja Barang Dan Jasa	21.400.000,00	21.400.000,00	0.00	100,00	
1.01.1.01.01.11.01.11	Penyediaan Barang Cetakan Dan Penggandaan	1.800.000,00	1.621.000,00	179.000,00	90,06	
1.01.1.01.01.11.01.11.522	Belanja Barang Dan Jasa	1.800.000,00	1.621.000,00	179.000,00	90,06	
1.01.1.01.01.11.01.17	Penyediaan Makanan Dan Minuman	2.100.000,00	2.100.000,00	0.00	100,00	
1.01.1.01.01.11.01.17.522	Belanja Barang Dan Jasa	2.100.000,00	2.100.000,00	0.00	100,00	
	JUMLAH BELANJA	54.300.000,00	51.624.596,00	2.675.404,00	95,07	
	PEMBIAYAAN DAERAH					
	JUMLAH PENERIMAAN PEMBIAYAAN	0.00	0.00	0.00	0.00	
	JUMLAH PENGELUARAN PEMBIAYAAN	0.00	0.00	0.00	0.00	
	PEMBIAYAAN NETTO	0.00	0.00	0.00	0.00	

KABUPATEN BIAK NUMFOR

RINCIAN LAPORAN REALISASI ANGGARAN MENURUT URUSAN PEMERINTAHAN DAERAH,
ORGANISASI, PENDAPATAN, BELANJA DAN PEMBIAYAAN

TAHUN ANGGARAN 2016

Urusan Pemerintahan : 1.01 - Pendidikan

Organisasi : 1.01.01.12 - SMP Satu Atap Negeri 4 Yendidori

Kode Rekening	URAIAN	JUMLAH(Rp.)		LEBIH(BERKURANG)		DASAR HUKUM
		Anggaran Setelah Perubahan	Realisasi	(Rp.)	%	
	JUMLAH PENDAPATAN	0.00	0.00	0.00	0.00	
1.01.1.01.01.12.00.02.5	BELANJA DAERAH	54.310.000,00	51.150.000,00	3.160.000,00	94,18	
1.01.1.01.01.12.00.02.51	Belanja Tidak Langsung	27.000.000,00	24.750.000,00	2.250.000,00	91,67	
1.01.1.01.01.12.00.02.511	Belanja Pegawai	27.000.000,00	24.750.000,00	2.250.000,00	91,67	
1.01.1.01.01.12.01.02.52	Belanja Langsung	27.310.000,00	26.400.000,00	910.000,00	96,67	
1.01.1.01.01.12.01	Program Pelayanan Administrasi Perkantoran	139.370.000,00	19.000.000,00	120.370.000,00	13,63	
1.01.1.01.01.12.01.02	Penyediaan Jasa Komunikasi, Sumber Daya Air Dan Listrik	2.000.000,00	2.000.000,00	0.00	100,00	
1.01.1.01.01.12.01.02.522	Belanja Barang Dan Jasa	2.000.000,00	2.000.000,00	0.00	100,00	
1.01.1.01.01.12.01.03	Penyediaan Jasa Peralatan Dan Perlengkapan Kantor	1.700.000,00	1.700.000,00	0.00	100,00	
1.01.1.01.01.12.01.03.523	Belanja Modal	1.700.000,00	1.700.000,00	0.00	100,00	
1.01.1.01.01.12.01.06	Penyediaan Jasa Pemeliharaan Dan Perizinan Kendaraan Dinas/operasional	500.000,00	0.00	500.000,00	0.00	
1.01.1.01.01.12.01.06.522	Belanja Barang Dan Jasa	500.000,00	0.00	500.000,00	0.00	
1.01.1.01.01.12.01.07	Penyediaan Jasa Administrasi Keuangan	6.000.000,00	6.000.000,00	0.00	100,00	
1.01.1.01.01.12.01.07.521	Belanja Pegawai	6.000.000,00	6.000.000,00	0.00	100,00	
1.01.1.01.01.12.01.10	Penyediaan Alat Tulis Kantor	6.000.000,00	5.590.000,00	410.000,00	93,17	
1.01.1.01.01.12.01.10.522	Belanja Barang Dan Jasa	6.000.000,00	5.590.000,00	410.000,00	93,17	
1.01.1.01.01.12.01.11	Penyediaan Barang Cetakan Dan Penggandaan	2.000.000,00	2.000.000,00	0.00	100,00	
1.01.1.01.01.12.01.11.522	Belanja Barang Dan Jasa	2.000.000,00	2.000.000,00	0.00	100,00	
1.01.1.01.01.12.01.17	Penyediaan Makanan Dan Minuman	1.710.000,00	1.710.000,00	0.00	100,00	
1.01.1.01.01.12.01.17.522	Belanja Barang Dan Jasa	1.710.000,00	1.710.000,00	0.00	100,00	
1.01.1.01.01.12.03	Program Peningkatan Disiplin Aparatur	5.000.000,00	5.000.000,00	0.00	100,00	
1.01.1.01.01.12.03.05	Pengadaan Pakaian Khusus Hari-hari Tertentu	5.000.000,00	5.000.000,00	0.00	100,00	
1.01.1.01.01.12.03.05.522	Belanja Barang Dan Jasa	5.000.000,00	5.000.000,00	0.00	100,00	
1.01.1.01.01.12.06	Program Peningkatan Pengembangan Sistem Pelaporan Capaian Kinerja Dan Keuangan	2.400.000,00	2.400.000,00	0.00	100,00	

Kode Rekening	URAIAN	JUMLAH(Rp.)		LEBIH(BERKURANG)		DASAR HUKUM
		Anggaran Setelah Perubahan	Realisasi	(Rp.)	%	
1.01.1.01.01.12.06.01	Penyusunan Laporan Capaian Kinerja Dan Ikhtisar Realisasi Kinerja Skpd	2.400.000,00	2.400.000,00	0.00	100,00	
1.01.1.01.01.12.06.01.521	Belanja Pegawai	1.000.000,00	1.000.000,00	0.00	100,00	
1.01.1.01.01.12.06.01.522	Belanja Barang Dan Jasa	1.400.000,00	1.400.000,00	0.00	100,00	
	JUMLAH BELANJA	54.310.000,00	51.150.000,00	3.160.000,00	94,18	
	PEMBIAYAAN DAERAH					
	JUMLAH PENERIMAAN PEMBIAYAAN	0.00	0.00	0.00	0.00	
	JUMLAH PENGELUARAN PEMBIAYAAN	0.00	0.00	0.00	0.00	
	PEMBIAYAAN NETTO	0.00	0.00	0.00	0.00	

KABUPATEN BIAK NUMFOR

RINCIAN LAPORAN REALISASI ANGGARAN MENURUT URUSAN PEMERINTAHAN DAERAH,
ORGANISASI, PENDAPATAN, BELANJA DAN PEMBIAYAAN

TAHUN ANGGARAN 2016

Urusan Pemerintahan : 1.01 - Pendidikan

Organisasi : 1.01.01.13 - SMP Negeri 1 Biak Timur

Kode Rekening	URAIAN	JUMLAH(Rp.)		LEBIH(BERKURANG)		DASAR HUKUM
		Anggaran Setelah Perubahan	Realisasi	(Rp.)	%	
	JUMLAH PENDAPATAN	0.00	0.00	0.00	0.00	
1.01.1.01.01.13.00.02.5	BELANJA DAERAH	997.000.448,00	855.883.023,00	141.117.425,00	85,85	
1.01.1.01.01.13.00.02.51	Belanja Tidak Langsung	906.861.448,00	789.533.763,00	117.327.685,00	87,06	
1.01.1.01.01.13.00.02.511	Belanja Pegawai	906.861.448,00	789.533.763,00	117.327.685,00	87,06	
1.01.1.01.01.13.01.01.52	Belanja Langsung	90.139.000,00	66.349.260,00	23.789.740,00	73,61	
1.01.1.01.01.13.01	Program Pelayanan Administrasi Perkantoran	654.651.000,00	53.039.360,00	601.611.640,00	8,10	
1.01.1.01.01.13.01.01	Penyediaan Jasa Surat Menyurat	440.000,00	360.000,00	80.000,00	81,82	
1.01.1.01.01.13.01.01.522	Belanja Barang Dan Jasa	440.000,00	360.000,00	80.000,00	81,82	
1.01.1.01.01.13.01.02	Penyediaan Jasa Komunikasi, Sumber Daya Air Dan Listrik	3.950.000,00	1.323.360,00	2.626.640,00	33,50	
1.01.1.01.01.13.01.02.522	Belanja Barang Dan Jasa	3.950.000,00	1.323.360,00	2.626.640,00	33,50	
1.01.1.01.01.13.01.03	Penyediaan Jasa Peralatan Dan Perlengkapan Kantor	2.500.000,00	2.500.000,00	0.00	100,00	
1.01.1.01.01.13.01.03.522	Belanja Barang Dan Jasa	2.500.000,00	2.500.000,00	0.00	100,00	
1.01.1.01.01.13.01.08	Penyediaan Jasa Kebersihan Kantor	2.109.000,00	2.109.000,00	0.00	100,00	
1.01.1.01.01.13.01.08.522	Belanja Barang Dan Jasa	2.109.000,00	2.109.000,00	0.00	100,00	
1.01.1.01.01.13.01.10	Penyediaan Alat Tulis Kantor	49.448.000,00	39.730.000,00	9.718.000,00	80,35	
1.01.1.01.01.13.01.10.522	Belanja Barang Dan Jasa	49.448.000,00	39.730.000,00	9.718.000,00	80,35	
1.01.1.01.01.13.01.11	Penyediaan Barang Cetak dan Penggandaan	3.600.000,00	2.700.000,00	900.000,00	75,00	
1.01.1.01.01.13.01.11.522	Belanja Barang Dan Jasa	3.600.000,00	2.700.000,00	900.000,00	75,00	
1.01.1.01.01.13.01.12	Penyediaan Komponen Instalasi Listrik/penerangan Bangunan Kantor	1.692.000,00	1.692.000,00	0.00	100,00	
1.01.1.01.01.13.01.12.522	Belanja Barang Dan Jasa	1.692.000,00	1.692.000,00	0.00	100,00	
1.01.1.01.01.13.01.17	Penyediaan Makanan Dan Minuman	3.500.000,00	2.625.000,00	875.000,00	75,00	
1.01.1.01.01.13.01.17.522	Belanja Barang Dan Jasa	3.500.000,00	2.625.000,00	875.000,00	75,00	
1.01.1.01.01.13.01.19	Rapat-rapat Koordinasi Dan Konsultasi Ke Dalam Daerah	5.500.000,00	0.00	5.500.000,00	0.00	
1.01.1.01.01.13.01.19.522	Belanja Barang Dan Jasa	5.500.000,00	0.00	5.500.000,00	0.00	
1.01.1.01.01.13.02	Program Peningkatan Sarana Dan Prasarana Aparatur	5.000.000,00	2.500.000,00	2.500.000,00	50,00	
1.01.1.01.01.13.02.22	Pemeliharaan Rutin/berkala Gedung Kantor	5.000.000,00	2.500.000,00	2.500.000,00	50,00	

Kode Rekening	URAIAN	JUMLAH(Rp.)		LEBIH(BERKURANG)		DASAR HUKUM
		Anggaran Setelah Perubahan	Realisasi	(Rp.)	%	
1.01.1.01.01.13.02.22.522	Belanja Barang Dan Jasa	5.000.000,00	2.500.000,00	2.500.000,00	50,00	
1.01.1.01.01.13.03	Program Peningkatan Disiplin Aparatur	6.800.000,00	6.800.000,00	0.00	100,00	
1.01.1.01.01.13.03.02	Pengadaan Pakaian Dinas Beserta Perlengkapannya	6.800.000,00	6.800.000,00	0.00	100,00	
1.01.1.01.01.13.03.02.522	Belanja Barang Dan Jasa	6.800.000,00	6.800.000,00	0.00	100,00	
1.01.1.01.01.13.06	Program Peningkatan Pengembangan Sistem Pelaporan Capaian Kinerja Dan Keuangan	5.600.000,00	4.009.900,00	1.590.100,00	71,61	
1.01.1.01.01.13.06.01	Penyusunan Laporan Capaian Kinerja Dan Ikhtisar Realisasi Kinerja Skpd	5.600.000,00	4.009.900,00	1.590.100,00	71,61	
1.01.1.01.01.13.06.01.521	Belanja Pegawai	1.498.000,00	598.000,00	900.000,00	39,92	
1.01.1.01.01.13.06.01.522	Belanja Barang Dan Jasa	4.102.000,00	3.411.900,00	690.100,00	83,18	
	JUMLAH BELANJA	997.000.448,00	855.883.023,00	141.117.425,00	85,85	
	PEMBIAYAAN DAERAH					
	JUMLAH PENERIMAAN PEMBIAYAAN	0.00	0.00	0.00	0.00	
	JUMLAH PENGELUARAN PEMBIAYAAN	0.00	0.00	0.00	0.00	
	PEMBIAYAAN NETTO	0.00	0.00	0.00	0.00	

KABUPATEN BIAK NUMFOR

RINCIAN LAPORAN REALISASI ANGGARAN MENURUT URUSAN PEMERINTAHAN DAERAH,
ORGANISASI, PENDAPATAN, BELANJA DAN PEMBIAYAAN

TAHUN ANGGARAN 2016

Urusan Pemerintahan : 1.01 - Pendidikan

Organisasi : 1.01.01.14 - SMP Negeri 2 Biak Timur

Kode Rekening	URAIAN	JUMLAH(Rp.)		LEBIH(BERKURANG)		DASAR HUKUM
		Anggaran Setelah Perubahan	Realisasi	(Rp.)	%	
	JUMLAH PENDAPATAN	0.00	0.00	0.00	0.00	
1.01.1.01.01.14.00.02.5	BELANJA DAERAH	1.416.939.059,00	1.260.021.869,00	156.917.190,00	88,93	
1.01.1.01.01.14.00.02.51	Belanja Tidak Langsung	1.320.006.059,00	1.172.843.713,00	147.162.346,00	88,85	
1.01.1.01.01.14.00.02.511	Belanja Pegawai	1.320.006.059,00	1.172.843.713,00	147.162.346,00	88,85	
1.01.1.01.01.14.01.01.52	Belanja Langsung	96.933.000,00	87.178.156,00	9.754.844,00	89,94	
1.01.1.01.01.14.01	Program Pelayanan Administrasi Perkantoran	490.861.000,00	68.368.156,00	422.492.844,00	13,93	
1.01.1.01.01.14.01.01	Penyediaan Jasa Surat Menyurat	900.000,00	900.000,00	0.00	100,00	
1.01.1.01.01.14.01.01.522	Belanja Barang Dan Jasa	900.000,00	900.000,00	0.00	100,00	
1.01.1.01.01.14.01.02	Penyediaan Jasa Komunikasi, Sumber Daya Air Dan Listrik	3.600.000,00	1.845.156,00	1.754.844,00	51,25	
1.01.1.01.01.14.01.02.522	Belanja Barang Dan Jasa	3.600.000,00	1.845.156,00	1.754.844,00	51,25	
1.01.1.01.01.14.01.03	Penyediaan Jasa Peralatan Dan Perlengkapan Kantor	4.000.000,00	4.000.000,00	0.00	100,00	
1.01.1.01.01.14.01.03.522	Belanja Barang Dan Jasa	4.000.000,00	4.000.000,00	0.00	100,00	
1.01.1.01.01.14.01.03.523	Belanja Modal	0.00	0.00	0.00	0.00	
1.01.1.01.01.14.01.08	Penyediaan Jasa Kebersihan Kantor	1.616.000,00	1.616.000,00	0.00	100,00	
1.01.1.01.01.14.01.08.522	Belanja Barang Dan Jasa	1.616.000,00	1.616.000,00	0.00	100,00	
1.01.1.01.01.14.01.10	Penyediaan Alat Tulis Kantor	51.807.000,00	51.807.000,00	0.00	100,00	
1.01.1.01.01.14.01.10.522	Belanja Barang Dan Jasa	51.807.000,00	51.807.000,00	0.00	100,00	
1.01.1.01.01.14.01.17	Penyediaan Makanan Dan Minuman	3.200.000,00	3.200.000,00	0.00	100,00	
1.01.1.01.01.14.01.17.522	Belanja Barang Dan Jasa	3.200.000,00	3.200.000,00	0.00	100,00	
1.01.1.01.01.14.01.19	Rapat-rapat Koordinasi Dan Konsultasi Ke Dalam Daerah	5.000.000,00	5.000.000,00	0.00	100,00	
1.01.1.01.01.14.01.19.522	Belanja Barang Dan Jasa	5.000.000,00	5.000.000,00	0.00	100,00	
1.01.1.01.01.14.02	Program Peningkatan Sarana Dan Prasarana Aparatur	5.810.000,00	5.810.000,00	0.00	100,00	
1.01.1.01.01.14.02.22	Pemeliharaan Rutin/berkala Gedung Kantor	5.810.000,00	5.810.000,00	0.00	100,00	
1.01.1.01.01.14.02.22.522	Belanja Barang Dan Jasa	5.810.000,00	5.810.000,00	0.00	100,00	
1.01.1.01.01.14.03	Program Peningkatan Disiplin Aparatur	16.000.000,00	8.000.000,00	8.000.000,00	50,00	
1.01.1.01.01.14.03.02	Pengadaan Pakaian Dinas Beserta Perlengkapannya	16.000.000,00	8.000.000,00	8.000.000,00	50,00	
1.01.1.01.01.14.03.02.522	Belanja Barang Dan Jasa	16.000.000,00	8.000.000,00	8.000.000,00	50,00	
1.01.1.01.01.14.06	Program Peningkatan Pengembangan Sistem Pelaporan Capaian Kinerja Dan Keuangan	5.000.000,00	5.000.000,00	0.00	100,00	

Kode Rekening	URAIAN	JUMLAH(Rp.)		LEBIH(BERKURANG)		DASAR HUKUM
		Anggaran Setelah Perubahan	Realisasi	(Rp.)	%	
1.01.1.01.01.14.06.01	Penyusunan Laporan Capaian Kinerja Dan Ikhtisar Realisasi Kinerja Skpd	5.000.000,00	5.000.000,00	0.00	100,00	
1.01.1.01.01.14.06.01.521	Belanja Pegawai	1.300.000,00	1.300.000,00	0.00	100,00	
1.01.1.01.01.14.06.01.522	Belanja Barang Dan Jasa	3.700.000,00	3.700.000,00	0.00	100,00	
	JUMLAH BELANJA	1.416.939.059,00	1.260.021.869,00	156.917.190,00	88,93	
	PEMBIAYAAN DAERAH					
	JUMLAH PENERIMAAN PEMBIAYAAN	0.00	0.00	0.00	0.00	
	JUMLAH PENGELUARAN PEMBIAYAAN	0.00	0.00	0.00	0.00	
	PEMBIAYAAN NETTO	0.00	0.00	0.00	0.00	

KABUPATEN BIAK NUMFOR

RINCIAN LAPORAN REALISASI ANGGARAN MENURUT URUSAN PEMERINTAHAN DAERAH,
ORGANISASI, PENDAPATAN, BELANJA DAN PEMBIAYAAN

TAHUN ANGGARAN 2016

Urusan Pemerintahan : 1.01 - Pendidikan

Organisasi : 1.01.01.15 - SMP Negeri 3 Biak Timur

Kode Rekening	URAIAN	JUMLAH(Rp.)		LEBIH(BERKURANG)		DASAR HUKUM
		Anggaran Setelah Perubahan	Realisasi	(Rp.)	%	
	JUMLAH PENDAPATAN	0.00	0.00	0.00	0.00	
1.01.1.01.01.15.00.02.5	BELANJA DAERAH	855.154.000,00	717.963.266,00	137.190.734,00	83,96	
1.01.1.01.01.15.00.02.51	Belanja Tidak Langsung	764.876.000,00	628.363.266,00	136.512.734,00	82,15	
1.01.1.01.01.15.00.02.511	Belanja Pegawai	764.876.000,00	628.363.266,00	136.512.734,00	82,15	
1.01.1.01.01.15.01.01.52	Belanja Langsung	90.278.000,00	89.600.000,00	678.000,00	99,25	
1.01.1.01.01.15.01	Program Pelayanan Administrasi Perkantoran	490.818.000,00	81.125.000,00	409.693.000,00	16,53	
1.01.1.01.01.15.01.01	Penyediaan Jasa Surat Menyurat	360.000,00	360.000,00	0.00	100,00	
1.01.1.01.01.15.01.01.522	Belanja Barang Dan Jasa	360.000,00	360.000,00	0.00	100,00	
1.01.1.01.01.15.01.06	Penyediaan Jasa Pemeliharaan Dan Perizinan Kendaraan Dinas/operasional	3.000.000,00	3.000.000,00	0.00	100,00	
1.01.1.01.01.15.01.06.522	Belanja Barang Dan Jasa	3.000.000,00	3.000.000,00	0.00	100,00	
1.01.1.01.01.15.01.10	Penyediaan Alat Tulis Kantor	70.443.000,00	69.765.000,00	678.000,00	99,04	
1.01.1.01.01.15.01.10.522	Belanja Barang Dan Jasa	70.443.000,00	69.765.000,00	678.000,00	99,04	
1.01.1.01.01.15.01.11	Penyediaan Barang Cetak dan Penggandaan	600.000,00	600.000,00	0.00	100,00	
1.01.1.01.01.15.01.11.522	Belanja Barang Dan Jasa	600.000,00	600.000,00	0.00	100,00	
1.01.1.01.01.15.01.12	Penyediaan Komponen Instalasi Listrik/penerangan Bangunan Kantor	1.200.000,00	1.200.000,00	0.00	100,00	
1.01.1.01.01.15.01.12.522	Belanja Barang Dan Jasa	1.200.000,00	1.200.000,00	0.00	100,00	
1.01.1.01.01.15.01.17	Penyediaan Makanan Dan Minuman	6.200.000,00	6.200.000,00	0.00	100,00	
1.01.1.01.01.15.01.17.522	Belanja Barang Dan Jasa	6.200.000,00	6.200.000,00	0.00	100,00	
1.01.1.01.01.15.02	Program Peningkatan Sarana Dan Prasarana Aparatur	3.475.000,00	3.475.000,00	0.00	100,00	
1.01.1.01.01.15.02.22	Pemeliharaan Rutin/berkala Gedung Kantor	3.475.000,00	3.475.000,00	0.00	100,00	
1.01.1.01.01.15.02.22.522	Belanja Barang Dan Jasa	3.475.000,00	3.475.000,00	0.00	100,00	
1.01.1.01.01.15.06	Program Peningkatan Pengembangan Sistem Pelaporan Capaian Kinerja Dan Keuangan	5.000.000,00	5.000.000,00	0.00	100,00	
1.01.1.01.01.15.06.01	Penyusunan Laporan Capaian Kinerja Dan Ikhtisar Realisasi Kinerja Skpd	5.000.000,00	5.000.000,00	0.00	100,00	
1.01.1.01.01.15.06.01.521	Belanja Pegawai	1.000.000,00	1.000.000,00	0.00	100,00	
1.01.1.01.01.15.06.01.522	Belanja Barang Dan Jasa	4.000.000,00	4.000.000,00	0.00	100,00	

Kode Rekening	URAIAN	JUMLAH(Rp.)		LEBIH(BERKURANG)		DASAR HUKUM
		Anggaran Setelah Perubahan	Realisasi	(Rp.)	%	
	JUMLAH BELANJA	855.154.000,00	717.963.266,00	137.190.734,00	83,96	
	PEMBIAYAAN DAERAH					
	JUMLAH PENERIMAAN PEMBIAYAAN	0.00	0.00	0.00	0.00	
	JUMLAH PENGELUARAN PEMBIAYAAN	0.00	0.00	0.00	0.00	
	PEMBIAYAAN NETTO	0.00	0.00	0.00	0.00	

KABUPATEN BIAK NUMFOR

RINCIAN LAPORAN REALISASI ANGGARAN MENURUT URUSAN PEMERINTAHAN DAERAH,
ORGANISASI, PENDAPATAN, BELANJA DAN PEMBIAYAAN

TAHUN ANGGARAN 2016

Urusan Pemerintahan : 1.01 - Pendidikan

Organisasi : 1.01.01.16 - SMP Satu Atap Negeri 4 Biak Timur

Kode Rekening	URAIAN	JUMLAH(Rp.)		LEBIH(BERKURANG)		DASAR HUKUM
		Anggaran Setelah Perubahan	Realisasi	(Rp.)	%	
	JUMLAH PENDAPATAN	0.00	0.00	0.00	0.00	
1.01.1.01.01.16.00.02.5	BELANJA DAERAH	62.100.000,00	61.000.000,00	1.100.000,00	98,23	
1.01.1.01.01.16.00.02.51	Belanja Tidak Langsung	27.000.000,00	27.000.000,00	0.00	100,00	
1.01.1.01.01.16.00.02.511	Belanja Pegawai	27.000.000,00	27.000.000,00	0.00	100,00	
1.01.1.01.01.16.01.02.52	Belanja Langsung	35.100.000,00	34.000.000,00	1.100.000,00	96,87	
1.01.1.01.01.16.01	Program Pelayanan Administrasi Perkantoran	161.500.000,00	31.200.000,00	130.300.000,00	19,32	
1.01.1.01.01.16.01.02	Penyediaan Jasa Komunikasi, Sumber Daya Air Dan Listrik	1.500.000,00	1.500.000,00	0.00	100,00	
1.01.1.01.01.16.01.02.522	Belanja Barang Dan Jasa	1.500.000,00	1.500.000,00	0.00	100,00	
1.01.1.01.01.16.01.10	Penyediaan Alat Tulis Kantor	20.300.000,00	19.200.000,00	1.100.000,00	94,58	
1.01.1.01.01.16.01.10.522	Belanja Barang Dan Jasa	20.300.000,00	19.200.000,00	1.100.000,00	94,58	
1.01.1.01.01.16.01.11	Penyediaan Barang Cetakan Dan Penggandaan	1.500.000,00	1.500.000,00	0.00	100,00	
1.01.1.01.01.16.01.11.522	Belanja Barang Dan Jasa	1.500.000,00	1.500.000,00	0.00	100,00	
1.01.1.01.01.16.01.12	Penyediaan Komponen Instalasi Listrik/penerangan Bangunan Kantor	5.000.000,00	5.000.000,00	0.00	100,00	
1.01.1.01.01.16.01.12.522	Belanja Barang Dan Jasa	5.000.000,00	5.000.000,00	0.00	100,00	
1.01.1.01.01.16.01.17	Penyediaan Makanan Dan Minuman	4.000.000,00	4.000.000,00	0.00	100,00	
1.01.1.01.01.16.01.17.522	Belanja Barang Dan Jasa	4.000.000,00	4.000.000,00	0.00	100,00	
1.01.1.01.01.16.06	Program Peningkatan Pengembangan Sistem Pelaporan Capaian Kinerja Dan Keuangan	2.800.000,00	2.800.000,00	0.00	100,00	
1.01.1.01.01.16.06.01	Penyusunan Laporan Capaian Kinerja Dan Ikhtisar Realisasi Kinerja Skpd	2.800.000,00	2.800.000,00	0.00	100,00	
1.01.1.01.01.16.06.01.521	Belanja Pegawai	1.300.000,00	1.300.000,00	0.00	100,00	
1.01.1.01.01.16.06.01.522	Belanja Barang Dan Jasa	1.500.000,00	1.500.000,00	0.00	100,00	
	JUMLAH BELANJA	62.100.000,00	61.000.000,00	1.100.000,00	98,23	
	PEMBIAYAAN DAERAH					
	JUMLAH PENERIMAAN PEMBIAYAAN	0.00	0.00	0.00	0.00	
	JUMLAH PENGELUARAN PEMBIAYAAN	0.00	0.00	0.00	0.00	
	PEMBIAYAAN NETTO	0.00	0.00	0.00	0.00	

KABUPATEN BIAK NUMFOR

RINCIAN LAPORAN REALISASI ANGGARAN MENURUT URUSAN PEMERINTAHAN DAERAH,
ORGANISASI, PENDAPATAN, BELANJA DAN PEMBIAYAAN

TAHUN ANGGARAN 2016

Urusan Pemerintahan : 1.01 - Pendidikan

Organisasi : 1.01.01.17 - SMP Satu Atap Negeri 5 Biak Timur

Kode Rekening	URAIAN	JUMLAH(Rp.)		LEBIH(BERKURANG)		DASAR HUKUM
		Anggaran Setelah Perubahan	Realisasi	(Rp.)	%	
	JUMLAH PENDAPATAN	0.00	0.00	0.00	0.00	
1.01.1.01.01.17.00.02.5	BELANJA DAERAH	54.300.000,00	32.600.000,00	21.700.000,00	60,04	
1.01.1.01.01.17.00.02.51	Belanja Tidak Langsung	27.000.000,00	13.500.000,00	13.500.000,00	50,00	
1.01.1.01.01.17.00.02.511	Belanja Pegawai	27.000.000,00	13.500.000,00	13.500.000,00	50,00	
1.01.1.01.01.17.01.02.52	Belanja Langsung	27.300.000,00	19.100.000,00	8.200.000,00	69,96	
1.01.1.01.01.17.01	Program Pelayanan Administrasi Perkantoran	150.600.000,00	18.225.000,00	132.375.000,00	12,10	
1.01.1.01.01.17.01.02	Penyediaan Jasa Komunikasi, Sumber Daya Air Dan Listrik	1.800.000,00	1.350.000,00	450.000,00	75,00	
1.01.1.01.01.17.01.02.522	Belanja Barang Dan Jasa	1.800.000,00	1.350.000,00	450.000,00	75,00	
1.01.1.01.01.17.01.10	Penyediaan Alat Tulis Kantor	17.300.000,00	12.900.000,00	4.400.000,00	74,57	
1.01.1.01.01.17.01.10.522	Belanja Barang Dan Jasa	17.300.000,00	12.900.000,00	4.400.000,00	74,57	
1.01.1.01.01.17.01.11	Penyediaan Barang Cetak dan Penggandaan	1.500.000,00	750.000,00	750.000,00	50,00	
1.01.1.01.01.17.01.11.522	Belanja Barang Dan Jasa	1.500.000,00	750.000,00	750.000,00	50,00	
1.01.1.01.01.17.01.12	Penyediaan Komponen Instalasi Listrik/penerangan Bangunan Kantor	1.500.000,00	1.125.000,00	375.000,00	75,00	
1.01.1.01.01.17.01.12.522	Belanja Barang Dan Jasa	1.500.000,00	1.125.000,00	375.000,00	75,00	
1.01.1.01.01.17.01.17	Penyediaan Makanan Dan Minuman	1.500.000,00	1.350.000,00	150.000,00	90,00	
1.01.1.01.01.17.01.17.522	Belanja Barang Dan Jasa	1.500.000,00	1.350.000,00	150.000,00	90,00	
1.01.1.01.01.17.01.19	Rapat-rapat Koordinasi Dan Konsultasi Ke Dalam Daerah	1.500.000,00	750.000,00	750.000,00	50,00	
1.01.1.01.01.17.01.19.522	Belanja Barang Dan Jasa	1.500.000,00	750.000,00	750.000,00	50,00	
1.01.1.01.01.17.06	Program Peningkatan Pengembangan Sistem Pelaporan Capaian Kinerja Dan Keuangan	2.200.000,00	875.000,00	1.325.000,00	39,77	
1.01.1.01.01.17.06.01	Penyusunan Laporan Capaian Kinerja Dan Ikhtisar Realisasi Kinerja Skpd	2.200.000,00	875.000,00	1.325.000,00	39,77	
1.01.1.01.01.17.06.01.521	Belanja Pegawai	500.000,00	0.00	500.000,00	0.00	
1.01.1.01.01.17.06.01.522	Belanja Barang Dan Jasa	1.700.000,00	875.000,00	825.000,00	51,47	
	JUMLAH BELANJA	54.300.000,00	32.600.000,00	21.700.000,00	60,04	
	PEMBIAYAAN DAERAH					
	JUMLAH PENERIMAAN PEMBIAYAAN	0.00	0.00	0.00	0.00	

Kode Rekening	URAIAN	JUMLAH(Rp.)		LEBIH(BERKURANG)		DASAR HUKUM
		Anggaran Setelah Perubahan	Realisasi	(Rp.)	%	
	JUMLAH PENGELUARAN PEMBIAYAAN	0.00	0.00	0.00	0.00	
	PEMBIAYAAN NETTO	0.00	0.00	0.00	0.00	

KABUPATEN BIAK NUMFOR

RINCIAN LAPORAN REALISASI ANGGARAN MENURUT URUSAN PEMERINTAHAN DAERAH,
ORGANISASI, PENDAPATAN, BELANJA DAN PEMBIAYAAN

TAHUN ANGGARAN 2016

Urusan Pemerintahan : 1.01 - Pendidikan

Organisasi : 1.01.01.18 - SMP Satu Atap Negeri 6 Biak Timur

Kode Rekening	URAIAN	JUMLAH(Rp.)		LEBIH(BERKURANG)		DASAR HUKUM
		Anggaran Setelah Perubahan	Realisasi	(Rp.)	%	
	JUMLAH PENDAPATAN	0.00	0.00	0.00	0.00	
1.01.1.01.01.18.00.02.5	BELANJA DAERAH	54.300.000,00	26.500.000,00	27.800.000,00	48,80	
1.01.1.01.01.18.00.02.51	Belanja Tidak Langsung	27.000.000,00	13.500.000,00	13.500.000,00	50,00	
1.01.1.01.01.18.00.02.511	Belanja Pegawai	27.000.000,00	13.500.000,00	13.500.000,00	50,00	
1.01.1.01.01.18.01.02.52	Belanja Langsung	27.300.000,00	13.000.000,00	14.300.000,00	47,62	
1.01.1.01.01.18.01	Program Pelayanan Administrasi Perkantoran	148.800.000,00	12.250.000,00	136.550.000,00	8,23	
1.01.1.01.01.18.01.02	Penyediaan Jasa Komunikasi, Sumber Daya Air Dan Listrik	1.500.000,00	554.500,00	945.500,00	36,97	
1.01.1.01.01.18.01.02.522	Belanja Barang Dan Jasa	1.500.000,00	554.500,00	945.500,00	36,97	
1.01.1.01.01.18.01.10	Penyediaan Alat Tulis Kantor	17.300.000,00	8.650.000,00	8.650.000,00	50,00	
1.01.1.01.01.18.01.10.522	Belanja Barang Dan Jasa	17.300.000,00	8.650.000,00	8.650.000,00	50,00	
1.01.1.01.01.18.01.11	Penyediaan Barang Cetakan Dan Penggandaan	1.500.000,00	896.000,00	604.000,00	59,73	
1.01.1.01.01.18.01.11.522	Belanja Barang Dan Jasa	1.500.000,00	896.000,00	604.000,00	59,73	
1.01.1.01.01.18.01.12	Penyediaan Komponen Instalasi Listrik/penerangan Bangunan Kantor	1.500.000,00	750.000,00	750.000,00	50,00	
1.01.1.01.01.18.01.12.522	Belanja Barang Dan Jasa	1.500.000,00	750.000,00	750.000,00	50,00	
1.01.1.01.01.18.01.17	Penyediaan Makanan Dan Minuman	1.500.000,00	750.000,00	750.000,00	50,00	
1.01.1.01.01.18.01.17.522	Belanja Barang Dan Jasa	1.500.000,00	750.000,00	750.000,00	50,00	
1.01.1.01.01.18.01.19	Rapat-rapat Koordinasi Dan Konsultasi Ke Dalam Daerah	1.500.000,00	649.500,00	850.500,00	43,30	
1.01.1.01.01.18.01.19.522	Belanja Barang Dan Jasa	1.500.000,00	649.500,00	850.500,00	43,30	
1.01.1.01.01.18.06	Program Peningkatan Pengembangan Sistem Pelaporan Capaian Kinerja Dan Keuangan	2.500.000,00	750.000,00	1.750.000,00	30,00	
1.01.1.01.01.18.06.01	Penyusunan Laporan Capaian Kinerja Dan Ikhtisar Realisasi Kinerja Skpd	2.500.000,00	750.000,00	1.750.000,00	30,00	
1.01.1.01.01.18.06.01.521	Belanja Pegawai	1.350.000,00	750.000,00	600.000,00	55,56	
1.01.1.01.01.18.06.01.522	Belanja Barang Dan Jasa	1.150.000,00	0.00	1.150.000,00	0.00	
	JUMLAH BELANJA	54.300.000,00	26.500.000,00	27.800.000,00	48,80	
	PEMBIAYAAN DAERAH					
	JUMLAH PENERIMAAN PEMBIAYAAN	0.00	0.00	0.00	0.00	

Kode Rekening	URAIAN	JUMLAH(Rp.)		LEBIH(BERKURANG)		DASAR HUKUM
		Anggaran Setelah Perubahan	Realisasi	(Rp.)	%	
	JUMLAH PENGELUARAN PEMBIAYAAN	0.00	0.00	0.00	0.00	
	PEMBIAYAAN NETTO	0.00	0.00	0.00	0.00	

KABUPATEN BIAK NUMFOR

RINCIAN LAPORAN REALISASI ANGGARAN MENURUT URUSAN PEMERINTAHAN DAERAH,
ORGANISASI, PENDAPATAN, BELANJA DAN PEMBIAYAAN

TAHUN ANGGARAN 2016

Urusan Pemerintahan : 1.01 - Pendidikan

Organisasi : 1.01.01.19 - SMP Satu Atap Negeri 7 Biak Timur

Kode Rekening	URAIAN	JUMLAH(Rp.)		LEBIH(BERKURANG)		DASAR HUKUM
		Anggaran Setelah Perubahan	Realisasi	(Rp.)	%	
	JUMLAH PENDAPATAN	0.00	0.00	0.00	0.00	
1.01.1.01.01.19.00.02.5	BELANJA DAERAH	54.300.000,00	38.000.000,00	16.300.000,00	69,98	
1.01.1.01.01.19.00.02.51	Belanja Tidak Langsung	27.000.000,00	12.000.000,00	15.000.000,00	44,44	
1.01.1.01.01.19.00.02.511	Belanja Pegawai	27.000.000,00	12.000.000,00	15.000.000,00	44,44	
1.01.1.01.01.19.01.02.52	Belanja Langsung	27.300.000,00	26.000.000,00	1.300.000,00	95,24	
1.01.1.01.01.19.01	Program Pelayanan Administrasi Perkantoran	124.000.000,00	23.550.000,00	100.450.000,00	18,99	
1.01.1.01.01.19.01.02	Penyediaan Jasa Komunikasi, Sumber Daya Air Dan Listrik	1.500.000,00	1.500.000,00	0.00	100,00	
1.01.1.01.01.19.01.02.522	Belanja Barang Dan Jasa	1.500.000,00	1.500.000,00	0.00	100,00	
1.01.1.01.01.19.01.10	Penyediaan Alat Tulis Kantor	18.800.000,00	17.550.000,00	1.250.000,00	93,35	
1.01.1.01.01.19.01.10.522	Belanja Barang Dan Jasa	18.800.000,00	17.550.000,00	1.250.000,00	93,35	
1.01.1.01.01.19.01.11	Penyediaan Barang Cetakan Dan Penggandaan	1.500.000,00	1.500.000,00	0.00	100,00	
1.01.1.01.01.19.01.11.522	Belanja Barang Dan Jasa	1.500.000,00	1.500.000,00	0.00	100,00	
1.01.1.01.01.19.01.12	Penyediaan Komponen Instalasi Listrik/penerangan Bangunan Kantor	1.500.000,00	1.500.000,00	0.00	100,00	
1.01.1.01.01.19.01.12.522	Belanja Barang Dan Jasa	1.500.000,00	1.500.000,00	0.00	100,00	
1.01.1.01.01.19.01.17	Penyediaan Makanan Dan Minuman	1.500.000,00	1.500.000,00	0.00	100,00	
1.01.1.01.01.19.01.17.522	Belanja Barang Dan Jasa	1.500.000,00	1.500.000,00	0.00	100,00	
1.01.1.01.01.19.06	Program Peningkatan Pengembangan Sistem Pelaporan Capaian Kinerja Dan Keuangan	2.500.000,00	2.450.000,00	50.000,00	98,00	
1.01.1.01.01.19.06.01	Penyusunan Laporan Capaian Kinerja Dan Ikhtisar Realisasi Kinerja Skpd	2.500.000,00	2.450.000,00	50.000,00	98,00	
1.01.1.01.01.19.06.01.521	Belanja Pegawai	1.080.000,00	1.050.000,00	30.000,00	97,22	
1.01.1.01.01.19.06.01.522	Belanja Barang Dan Jasa	1.420.000,00	1.400.000,00	20.000,00	98,59	
	JUMLAH BELANJA	54.300.000,00	38.000.000,00	16.300.000,00	69,98	
	PEMBIAYAAN DAERAH					
	JUMLAH PENERIMAAN PEMBIAYAAN	0.00	0.00	0.00	0.00	
	JUMLAH PENGELUARAN PEMBIAYAAN	0.00	0.00	0.00	0.00	
	PEMBIAYAAN NETTO	0.00	0.00	0.00	0.00	

KABUPATEN BIAK NUMFOR

RINCIAN LAPORAN REALISASI ANGGARAN MENURUT URUSAN PEMERINTAHAN DAERAH,
ORGANISASI, PENDAPATAN, BELANJA DAN PEMBIAYAAN

TAHUN ANGGARAN 2016

Urusan Pemerintahan : 1.01 - Pendidikan

Organisasi : 1.01.01.20 - SMP Negeri 1 Biak Barat

Kode Rekening	URAIAN	JUMLAH(Rp.)		LEBIH(BERKURANG)		DASAR HUKUM
		Anggaran Setelah Perubahan	Realisasi	(Rp.)	%	
	JUMLAH PENDAPATAN	0.00	0.00	0.00	0.00	
1.01.1.01.01.20.00.02.5	BELANJA DAERAH	617.173.408,00	492.625.630,00	124.547.778,00	79,82	
1.01.1.01.01.20.00.02.51	Belanja Tidak Langsung	424.895.408,00	350.347.630,00	74.547.778,00	82,46	
1.01.1.01.01.20.00.02.511	Belanja Pegawai	424.895.408,00	350.347.630,00	74.547.778,00	82,46	
1.01.1.01.01.20.01.01.52	Belanja Langsung	192.278.000,00	142.278.000,00	50.000.000,00	74,00	
1.01.1.01.01.20.01	Program Pelayanan Administrasi Perkantoran	1.606.122.000,00	128.458.000,00	1.477.664.000,00	8,00	
1.01.1.01.01.20.01.01	Penyediaan Jasa Surat Menyurat	1.100.000,00	1.100.000,00	0.00	100,00	
1.01.1.01.01.20.01.01.522	Belanja Barang Dan Jasa	1.100.000,00	1.100.000,00	0.00	100,00	
1.01.1.01.01.20.01.02	Penyediaan Jasa Komunikasi, Sumber Daya Air Dan Listrik	4.140.000,00	0.00	4.140.000,00	0.00	
1.01.1.01.01.20.01.02.522	Belanja Barang Dan Jasa	4.140.000,00	0.00	4.140.000,00	0.00	
1.01.1.01.01.20.01.07	Penyediaan Jasa Administrasi Keuangan	2.000.000,00	2.000.000,00	0.00	100,00	
1.01.1.01.01.20.01.07.521	Belanja Pegawai	0.00	0.00	0.00	0.00	
1.01.1.01.01.20.01.07.522	Belanja Barang Dan Jasa	2.000.000,00	2.000.000,00	0.00	100,00	
1.01.1.01.01.20.01.08	Penyediaan Jasa Kebersihan Kantor	2.840.000,00	2.840.000,00	0.00	100,00	
1.01.1.01.01.20.01.08.522	Belanja Barang Dan Jasa	2.840.000,00	2.840.000,00	0.00	100,00	
1.01.1.01.01.20.01.10	Penyediaan Alat Tulis Kantor	96.419.000,00	96.419.000,00	0.00	100,00	
1.01.1.01.01.20.01.10.522	Belanja Barang Dan Jasa	96.419.000,00	96.419.000,00	0.00	100,00	
1.01.1.01.01.20.01.11	Penyediaan Barang Cetakan Dan Penggandaan	4.000.000,00	4.000.000,00	0.00	100,00	
1.01.1.01.01.20.01.11.522	Belanja Barang Dan Jasa	4.000.000,00	4.000.000,00	0.00	100,00	
1.01.1.01.01.20.01.12	Penyediaan Komponen Instalasi Listrik/penerangan Bangunan Kantor	2.459.000,00	2.459.000,00	0.00	100,00	
1.01.1.01.01.20.01.12.522	Belanja Barang Dan Jasa	2.459.000,00	2.459.000,00	0.00	100,00	
1.01.1.01.01.20.01.17	Penyediaan Makanan Dan Minuman	60.000.000,00	14.140.000,00	45.860.000,00	23,57	
1.01.1.01.01.20.01.17.522	Belanja Barang Dan Jasa	60.000.000,00	14.140.000,00	45.860.000,00	23,57	
1.01.1.01.01.20.01.19	Rapat-rapat Koordinasi Dan Konsultasi Ke Dalam Daerah	5.500.000,00	5.500.000,00	0.00	100,00	
1.01.1.01.01.20.01.19.522	Belanja Barang Dan Jasa	5.500.000,00	5.500.000,00	0.00	100,00	
1.01.1.01.01.20.02	Program Peningkatan Sarana Dan Prasarana Aparatur	8.820.000,00	8.820.000,00	0.00	100,00	
1.01.1.01.01.20.02.22	Pemeliharaan Rutin/berkala Gedung Kantor	8.820.000,00	8.820.000,00	0.00	100,00	
1.01.1.01.01.20.02.22.522	Belanja Barang Dan Jasa	8.820.000,00	8.820.000,00	0.00	100,00	

Kode Rekening	URAIAN	JUMLAH(Rp.)		LEBIH(BERKURANG)		DASAR HUKUM
		Anggaran Setelah Perubahan	Realisasi	(Rp.)	%	
1.01.1.01.01.20.06	Program Peningkatan Pengembangan Sistem Pelaporan Capaian Kinerja Dan Keuangan	5.000.000,00	5.000.000,00	0.00	100,00	
1.01.1.01.01.20.06.01	Penyusunan Laporan Capaian Kinerja Dan Ikhtisar Realisasi Kinerja Skpd	5.000.000,00	5.000.000,00	0.00	100,00	
1.01.1.01.01.20.06.01.521	Belanja Pegawai	1.500.000,00	1.500.000,00	0.00	100,00	
1.01.1.01.01.20.06.01.522	Belanja Barang Dan Jasa	3.500.000,00	3.500.000,00	0.00	100,00	
	JUMLAH BELANJA	617.173.408,00	492.625.630,00	124.547.778,00	79,82	
	PEMBIAYAAN DAERAH					
	JUMLAH PENERIMAAN PEMBIAYAAN	0.00	0.00	0.00	0.00	
	JUMLAH PENGELUARAN PEMBIAYAAN	0.00	0.00	0.00	0.00	
	PEMBIAYAAN NETTO	0.00	0.00	0.00	0.00	

KABUPATEN BIAK NUMFOR

RINCIAN LAPORAN REALISASI ANGGARAN MENURUT URUSAN PEMERINTAHAN DAERAH,
ORGANISASI, PENDAPATAN, BELANJA DAN PEMBIAYAAN

TAHUN ANGGARAN 2016

Urusan Pemerintahan : 1.01 - Pendidikan

Organisasi : 1.01.01.21 - SMP Negeri 2 Biak Barat

Kode Rekening	URAIAN	JUMLAH(Rp.)		LEBIH(BERKURANG)		DASAR HUKUM
		Anggaran Setelah Perubahan	Realisasi	(Rp.)	%	
	JUMLAH PENDAPATAN	0.00	0.00	0.00	0.00	
1.01.1.01.01.21.00.02.5	BELANJA DAERAH	548.323.172,00	405.382.441,00	142.940.731,00	73,93	
1.01.1.01.01.21.00.02.51	Belanja Tidak Langsung	471.355.172,00	333.814.441,00	137.540.731,00	70,82	
1.01.1.01.01.21.00.02.511	Belanja Pegawai	471.355.172,00	333.814.441,00	137.540.731,00	70,82	
1.01.1.01.01.21.01.01.52	Belanja Langsung	76.968.000,00	71.568.000,00	5.400.000,00	92,98	
1.01.1.01.01.21.01	Program Pelayanan Administrasi Perkantoran	581.436.000,00	64.604.000,00	516.832.000,00	11,11	
1.01.1.01.01.21.01.01	Penyediaan Jasa Surat Menyurat	1.250.000,00	1.250.000,00	0.00	100,00	
1.01.1.01.01.21.01.01.522	Belanja Barang Dan Jasa	1.250.000,00	1.250.000,00	0.00	100,00	
1.01.1.01.01.21.01.02	Penyediaan Jasa Komunikasi, Sumber Daya Air Dan Listrik	2.040.000,00	2.040.000,00	0.00	100,00	
1.01.1.01.01.21.01.02.522	Belanja Barang Dan Jasa	2.040.000,00	2.040.000,00	0.00	100,00	
1.01.1.01.01.21.01.08	Penyediaan Jasa Kebersihan Kantor	2.100.000,00	2.100.000,00	0.00	100,00	
1.01.1.01.01.21.01.08.522	Belanja Barang Dan Jasa	2.100.000,00	2.100.000,00	0.00	100,00	
1.01.1.01.01.21.01.10	Penyediaan Alat Tulis Kantor	36.039.000,00	36.039.000,00	0.00	100,00	
1.01.1.01.01.21.01.10.522	Belanja Barang Dan Jasa	36.039.000,00	36.039.000,00	0.00	100,00	
1.01.1.01.01.21.01.11	Penyediaan Barang Cetakan Dan Penggandaan	2.900.000,00	2.900.000,00	0.00	100,00	
1.01.1.01.01.21.01.11.522	Belanja Barang Dan Jasa	2.900.000,00	2.900.000,00	0.00	100,00	
1.01.1.01.01.21.01.12	Penyediaan Komponen Instalasi Listrik/penerangan Bangunan Kantor	2.275.000,00	2.275.000,00	0.00	100,00	
1.01.1.01.01.21.01.12.522	Belanja Barang Dan Jasa	2.275.000,00	2.275.000,00	0.00	100,00	
1.01.1.01.01.21.01.17	Penyediaan Makanan Dan Minuman	2.500.000,00	2.500.000,00	0.00	100,00	
1.01.1.01.01.21.01.17.522	Belanja Barang Dan Jasa	2.500.000,00	2.500.000,00	0.00	100,00	
1.01.1.01.01.21.01.19	Rapat-rapat Koordinasi Dan Konsultasi Ke Dalam Daerah	5.100.000,00	5.100.000,00	0.00	100,00	
1.01.1.01.01.21.01.19.522	Belanja Barang Dan Jasa	5.100.000,00	5.100.000,00	0.00	100,00	
1.01.1.01.01.21.01.21	Penyediaan Jasa Tenaga Honorer/ Tidak Tetap (guru Kontrak)	10.400.000,00	10.400.000,00	0.00	100,00	
1.01.1.01.01.21.01.21.521	Belanja Pegawai	10.400.000,00	10.400.000,00	0.00	100,00	
1.01.1.01.01.21.02	Program Peningkatan Sarana Dan Prasarana Aparatur	1.850.000,00	1.850.000,00	0.00	100,00	
1.01.1.01.01.21.02.22	Pemeliharaan Rutin/berkala Gedung Kantor	1.850.000,00	1.850.000,00	0.00	100,00	

Kode Rekening	URAIAN	JUMLAH(Rp.)		LEBIH(BERKURANG)		DASAR HUKUM
		Anggaran Setelah Perubahan	Realisasi	(Rp.)	%	
1.01.1.01.01.21.02.22.522	Belanja Barang Dan Jasa	1.850.000,00	1.850.000,00	0.00	100,00	
1.01.1.01.01.21.03	Program Peningkatan Disiplin Aparatur	5.400.000,00	0.00	5.400.000,00	0.00	
1.01.1.01.01.21.03.02	Pengadaan Pakaian Dinas Beserta Perlengkapannya	5.400.000,00	0.00	5.400.000,00	0.00	
1.01.1.01.01.21.03.02.522	Belanja Barang Dan Jasa	5.400.000,00	0.00	5.400.000,00	0.00	
1.01.1.01.01.21.06	Program Peningkatan Pengembangan Sistem Pelaporan Capaian Kinerja Dan Keuangan	5.114.000,00	5.114.000,00	0.00	100,00	
1.01.1.01.01.21.06.01	Penyusunan Laporan Capaian Kinerja Dan Ikhtisar Realisasi Kinerja Skpd	5.114.000,00	5.114.000,00	0.00	100,00	
1.01.1.01.01.21.06.01.521	Belanja Pegawai	1.500.000,00	1.500.000,00	0.00	100,00	
1.01.1.01.01.21.06.01.522	Belanja Barang Dan Jasa	3.614.000,00	3.614.000,00	0.00	100,00	
	JUMLAH BELANJA	548.323.172,00	405.382.441,00	142.940.731,00	73,93	
	PEMBIAYAAN DAERAH					
	JUMLAH PENERIMAAN PEMBIAYAAN	0.00	0.00	0.00	0.00	
	JUMLAH PENGELUARAN PEMBIAYAAN	0.00	0.00	0.00	0.00	
	PEMBIAYAAN NETTO	0.00	0.00	0.00	0.00	

KABUPATEN BIAK NUMFOR

RINCIAN LAPORAN REALISASI ANGGARAN MENURUT URUSAN PEMERINTAHAN DAERAH,
ORGANISASI, PENDAPATAN, BELANJA DAN PEMBIAYAAN

TAHUN ANGGARAN 2016

Urusan Pemerintahan : 1.01 - Pendidikan

Organisasi : 1.01.01.22 - SMP Negeri 3 Biak Barat

Kode Rekening	URAIAN	JUMLAH(Rp.)		LEBIH(BERKURANG)		DASAR HUKUM
		Anggaran Setelah Perubahan	Realisasi	(Rp.)	%	
	JUMLAH PENDAPATAN	0.00	0.00	0.00	0.00	
1.01.1.01.01.22.00.02.5	BELANJA DAERAH	873.095.613,00	658.013.035,00	215.082.578,00	75,37	
1.01.1.01.01.22.00.02.51	Belanja Tidak Langsung	796.127.613,00	620.213.035,00	175.914.578,00	77,90	
1.01.1.01.01.22.00.02.511	Belanja Pegawai	796.127.613,00	620.213.035,00	175.914.578,00	77,90	
1.01.1.01.01.22.01.01.52	Belanja Langsung	76.968.000,00	37.800.000,00	39.168.000,00	49,11	
1.01.1.01.01.22.01	Program Pelayanan Administrasi Perkantoran	585.260.000,00	31.079.000,00	554.181.000,00	5,31	
1.01.1.01.01.22.01.01	Penyediaan Jasa Surat Menyurat	1.502.000,00	876.000,00	626.000,00	58,32	
1.01.1.01.01.22.01.01.522	Belanja Barang Dan Jasa	1.502.000,00	876.000,00	626.000,00	58,32	
1.01.1.01.01.22.01.02	Penyediaan Jasa Komunikasi, Sumber Daya Air Dan Listrik	8.000.000,00	1.000.000,00	7.000.000,00	12,50	
1.01.1.01.01.22.01.02.522	Belanja Barang Dan Jasa	8.000.000,00	1.000.000,00	7.000.000,00	12,50	
1.01.1.01.01.22.01.03	Penyediaan Jasa Peralatan Dan Perlengkapan Kantor	2.000.000,00	1.000.000,00	1.000.000,00	50,00	
1.01.1.01.01.22.01.03.522	Belanja Barang Dan Jasa	2.000.000,00	1.000.000,00	1.000.000,00	50,00	
1.01.1.01.01.22.01.06	Penyediaan Jasa Pemeliharaan Dan Perizinan Kendaraan Dinas/operasional	250.000,00	0.00	250.000,00	0.00	
1.01.1.01.01.22.01.06.522	Belanja Barang Dan Jasa	250.000,00	0.00	250.000,00	0.00	
1.01.1.01.01.22.01.08	Penyediaan Jasa Kebersihan Kantor	2.500.000,00	1.251.000,00	1.249.000,00	50,04	
1.01.1.01.01.22.01.08.522	Belanja Barang Dan Jasa	2.500.000,00	1.251.000,00	1.249.000,00	50,04	
1.01.1.01.01.22.01.10	Penyediaan Alat Tulis Kantor	24.274.000,00	15.953.000,00	8.321.000,00	65,72	
1.01.1.01.01.22.01.10.522	Belanja Barang Dan Jasa	24.274.000,00	15.953.000,00	8.321.000,00	65,72	
1.01.1.01.01.22.01.11	Penyediaan Barang Cetakan Dan Penggandaan	2.000.000,00	2.000.000,00	0.00	100,00	
1.01.1.01.01.22.01.11.522	Belanja Barang Dan Jasa	2.000.000,00	2.000.000,00	0.00	100,00	
1.01.1.01.01.22.01.12	Penyediaan Komponen Instalasi Listrik/penerangan Bangunan Kantor	4.000.000,00	2.000.000,00	2.000.000,00	50,00	
1.01.1.01.01.22.01.12.522	Belanja Barang Dan Jasa	4.000.000,00	2.000.000,00	2.000.000,00	50,00	
1.01.1.01.01.22.01.17	Penyediaan Makanan Dan Minuman	6.500.000,00	750.000,00	5.750.000,00	11,54	
1.01.1.01.01.22.01.17.522	Belanja Barang Dan Jasa	6.500.000,00	750.000,00	5.750.000,00	11,54	
1.01.1.01.01.22.01.19	Rapat-rapat Koordinasi Dan Konsultasi Ke Dalam Daerah	7.500.000,00	6.249.000,00	1.251.000,00	83,32	
1.01.1.01.01.22.01.19.522	Belanja Barang Dan Jasa	7.500.000,00	6.249.000,00	1.251.000,00	83,32	

Kode Rekening	URAIAN	JUMLAH(Rp.)		LEBIH(BERKURANG)		DASAR HUKUM
		Anggaran Setelah Perubahan	Realisasi	(Rp.)	%	
1.01.1.01.01.22.02	Program Peningkatan Sarana Dan Prasarana Aparatur	4.642.000,00	2.321.000,00	2.321.000,00	50,00	
1.01.1.01.01.22.02.22	Pemeliharaan Rutin/berkala Gedung Kantor	4.642.000,00	2.321.000,00	2.321.000,00	50,00	
1.01.1.01.01.22.02.22.522	Belanja Barang Dan Jasa	4.642.000,00	2.321.000,00	2.321.000,00	50,00	
1.01.1.01.01.22.03	Program Peningkatan Disiplin Aparatur	8.800.000,00	4.400.000,00	4.400.000,00	50,00	
1.01.1.01.01.22.03.02	Pengadaan Pakaian Dinas Beserta Perlengkapannya	8.800.000,00	4.400.000,00	4.400.000,00	50,00	
1.01.1.01.01.22.03.02.522	Belanja Barang Dan Jasa	8.800.000,00	4.400.000,00	4.400.000,00	50,00	
1.01.1.01.01.22.06	Program Peningkatan Pengembangan Sistem Pelaporan Capaian Kinerja Dan Keuangan	5.000.000,00	0.00	5.000.000,00	0.00	
1.01.1.01.01.22.06.01	Penyusunan Laporan Capaian Kinerja Dan Ikhtisar Realisasi Kinerja Skpd	5.000.000,00	0.00	5.000.000,00	0.00	
1.01.1.01.01.22.06.01.521	Belanja Pegawai	1.520.000,00	0.00	1.520.000,00	0.00	
1.01.1.01.01.22.06.01.522	Belanja Barang Dan Jasa	3.480.000,00	0.00	3.480.000,00	0.00	
	JUMLAH BELANJA	873.095.613,00	658.013.035,00	215.082.578,00	75,37	
	PEMBIAYAAN DAERAH					
	JUMLAH PENERIMAAN PEMBIAYAAN	0.00	0.00	0.00	0.00	
	JUMLAH PENGELUARAN PEMBIAYAAN	0.00	0.00	0.00	0.00	
	PEMBIAYAAN NETTO	0.00	0.00	0.00	0.00	

KABUPATEN BIAK NUMFOR

RINCIAN LAPORAN REALISASI ANGGARAN MENURUT URUSAN PEMERINTAHAN DAERAH,
ORGANISASI, PENDAPATAN, BELANJA DAN PEMBIAYAAN

TAHUN ANGGARAN 2016

Urusan Pemerintahan : 1.01 - Pendidikan

Organisasi : 1.01.01.23 - SMP Satu Atap Negeri 4 Biak Barat

Kode Rekening	URAIAN	JUMLAH(Rp.)		LEBIH(BERKURANG)		DASAR HUKUM
		Anggaran Setelah Perubahan	Realisasi	(Rp.)	%	
	JUMLAH PENDAPATAN	0.00	0.00	0.00	0.00	
1.01.1.01.01.23.00.02.5	BELANJA DAERAH	54.300.000,00	43.050.000,00	11.250.000,00	79,28	
1.01.1.01.01.23.00.02.51	Belanja Tidak Langsung	27.000.000,00	22.500.000,00	4.500.000,00	83,33	
1.01.1.01.01.23.00.02.511	Belanja Pegawai	27.000.000,00	22.500.000,00	4.500.000,00	83,33	
1.01.1.01.01.23.01.02.52	Belanja Langsung	27.300.000,00	20.550.000,00	6.750.000,00	75,27	
1.01.1.01.01.23.01	Program Pelayanan Administrasi Perkantoran	109.200.000,00	20.550.000,00	88.650.000,00	18,82	
1.01.1.01.01.23.01.02	Penyediaan Jasa Komunikasi, Sumber Daya Air Dan Listrik	0.00	0.00	0.00	0.00	
1.01.1.01.01.23.01.02.522	Belanja Barang Dan Jasa	0.00	0.00	0.00	0.00	
1.01.1.01.01.23.01.10	Penyediaan Alat Tulis Kantor	23.600.000,00	17.622.000,00	5.978.000,00	74,67	
1.01.1.01.01.23.01.10.522	Belanja Barang Dan Jasa	23.600.000,00	17.622.000,00	5.978.000,00	74,67	
1.01.1.01.01.23.01.11	Penyediaan Barang Cetakan Dan Penggandaan	1.100.000,00	828.000,00	272.000,00	75,27	
1.01.1.01.01.23.01.11.522	Belanja Barang Dan Jasa	1.100.000,00	828.000,00	272.000,00	75,27	
1.01.1.01.01.23.01.17	Penyediaan Makanan Dan Minuman	2.600.000,00	2.100.000,00	500.000,00	80,77	
1.01.1.01.01.23.01.17.522	Belanja Barang Dan Jasa	2.600.000,00	2.100.000,00	500.000,00	80,77	
	JUMLAH BELANJA	54.300.000,00	43.050.000,00	11.250.000,00	79,28	
	PEMBIAYAAN DAERAH					
	JUMLAH PENERIMAAN PEMBIAYAAN	0.00	0.00	0.00	0.00	
	JUMLAH PENGELUARAN PEMBIAYAAN	0.00	0.00	0.00	0.00	
	PEMBIAYAAN NETTO	0.00	0.00	0.00	0.00	

KABUPATEN BIAK NUMFOR

RINCIAN LAPORAN REALISASI ANGGARAN MENURUT URUSAN PEMERINTAHAN DAERAH,
ORGANISASI, PENDAPATAN, BELANJA DAN PEMBIAYAAN

TAHUN ANGGARAN 2016

Urusan Pemerintahan : 1.01 - Pendidikan

Organisasi : 1.01.01.24 - SMP Satu Atap Negeri 5 Biak Barat

Kode Rekening	URAIAN	JUMLAH(Rp.)		LEBIH(BERKURANG)		DASAR HUKUM
		Anggaran Setelah Perubahan	Realisasi	(Rp.)	%	
	JUMLAH PENDAPATAN	0.00	0.00	0.00	0.00	
1.01.1.01.01.24.00.02.5	BELANJA DAERAH	54.300.000,00	17.625.000,00	36.675.000,00	32,46	
1.01.1.01.01.24.00.02.51	Belanja Tidak Langsung	27.000.000,00	0.00	27.000.000,00	0.00	
1.01.1.01.01.24.00.02.511	Belanja Pegawai	27.000.000,00	0.00	27.000.000,00	0.00	
1.01.1.01.01.24.01.02.52	Belanja Langsung	27.300.000,00	17.625.000,00	9.675.000,00	64,56	
1.01.1.01.01.24.01	Program Pelayanan Administrasi Perkantoran	124.000.000,00	17.575.000,00	106.425.000,00	14,17	
1.01.1.01.01.24.01.02	Penyediaan Jasa Komunikasi, Sumber Daya Air Dan Listrik	1.500.000,00	800.000,00	700.000,00	53,33	
1.01.1.01.01.24.01.02.522	Belanja Barang Dan Jasa	1.500.000,00	800.000,00	700.000,00	53,33	
1.01.1.01.01.24.01.10	Penyediaan Alat Tulis Kantor	18.800.000,00	13.375.000,00	5.425.000,00	71,14	
1.01.1.01.01.24.01.10.522	Belanja Barang Dan Jasa	18.800.000,00	13.375.000,00	5.425.000,00	71,14	
1.01.1.01.01.24.01.11	Penyediaan Barang Cetakan Dan Penggandaan	1.500.000,00	1.500.000,00	0.00	100,00	
1.01.1.01.01.24.01.11.522	Belanja Barang Dan Jasa	1.500.000,00	1.500.000,00	0.00	100,00	
1.01.1.01.01.24.01.17	Penyediaan Makanan Dan Minuman	1.500.000,00	1.150.000,00	350.000,00	76,67	
1.01.1.01.01.24.01.17.522	Belanja Barang Dan Jasa	1.500.000,00	1.150.000,00	350.000,00	76,67	
1.01.1.01.01.24.01.19	Rapat-rapat Koordinasi Dan Konsultasi Ke Dalam Daerah	1.500.000,00	750.000,00	750.000,00	50,00	
1.01.1.01.01.24.01.19.522	Belanja Barang Dan Jasa	1.500.000,00	750.000,00	750.000,00	50,00	
1.01.1.01.01.24.06	Program Peningkatan Pengembangan Sistem Pelaporan Capaian Kinerja Dan Keuangan	2.500.000,00	50.000,00	2.450.000,00	2,00	
1.01.1.01.01.24.06.01	Penyusunan Laporan Capaian Kinerja Dan Ikhtisar Realisasi Kinerja Skpd	2.500.000,00	50.000,00	2.450.000,00	2,00	
1.01.1.01.01.24.06.01.521	Belanja Pegawai	1.080.000,00	0.00	1.080.000,00	0.00	
1.01.1.01.01.24.06.01.522	Belanja Barang Dan Jasa	1.420.000,00	50.000,00	1.370.000,00	3,52	
	JUMLAH BELANJA	54.300.000,00	17.625.000,00	36.675.000,00	32,46	
	PEMBIAYAAN DAERAH					
	JUMLAH PENERIMAAN PEMBIAYAAN	0.00	0.00	0.00	0.00	
	JUMLAH PENGELUARAN PEMBIAYAAN	0.00	0.00	0.00	0.00	
	PEMBIAYAAN NETTO	0.00	0.00	0.00	0.00	

KABUPATEN BIAK NUMFOR

RINCIAN LAPORAN REALISASI ANGGARAN MENURUT URUSAN PEMERINTAHAN DAERAH,
ORGANISASI, PENDAPATAN, BELANJA DAN PEMBIAYAAN

TAHUN ANGGARAN 2016

Urusan Pemerintahan : 1.01 - Pendidikan

Organisasi : 1.01.01.25 - SMP Negeri 1 Biak Utara

Kode Rekening	URAIAN	JUMLAH(Rp.)		LEBIH(BERKURANG)		DASAR HUKUM
		Anggaran Setelah Perubahan	Realisasi	(Rp.)	%	
	JUMLAH PENDAPATAN	0.00	0.00	0.00	0.00	
1.01.1.01.01.25.00.02.5	BELANJA DAERAH	1.102.916.500,00	844.018.651,00	258.897.849,00	76,53	
1.01.1.01.01.25.00.02.51	Belanja Tidak Langsung	1.025.948.500,00	808.058.549,00	217.889.951,00	78,76	
1.01.1.01.01.25.00.02.511	Belanja Pegawai	1.025.948.500,00	808.058.549,00	217.889.951,00	78,76	
1.01.1.01.01.25.01.01.52	Belanja Langsung	76.968.000,00	35.960.102,00	41.007.898,00	46,72	
1.01.1.01.01.25.01	Program Pelayanan Administrasi Perkantoran	503.776.000,00	35.685.102,00	468.090.898,00	7,08	
1.01.1.01.01.25.01.01	Penyediaan Jasa Surat Menyurat	200.000,00	100.000,00	100.000,00	50,00	
1.01.1.01.01.25.01.01.522	Belanja Barang Dan Jasa	200.000,00	100.000,00	100.000,00	50,00	
1.01.1.01.01.25.01.02	Penyediaan Jasa Komunikasi, Sumber Daya Air Dan Listrik	3.500.000,00	0.00	3.500.000,00	0.00	
1.01.1.01.01.25.01.02.522	Belanja Barang Dan Jasa	3.500.000,00	0.00	3.500.000,00	0.00	
1.01.1.01.01.25.01.06	Penyediaan Jasa Pemeliharaan Dan Perizinan Kendaraan Dinas/operasional	4.905.000,00	3.992.602,00	912.398,00	81,40	
1.01.1.01.01.25.01.06.522	Belanja Barang Dan Jasa	4.905.000,00	3.992.602,00	912.398,00	81,40	
1.01.1.01.01.25.01.08	Penyediaan Jasa Kebersihan Kantor	650.000,00	325.000,00	325.000,00	50,00	
1.01.1.01.01.25.01.08.522	Belanja Barang Dan Jasa	650.000,00	325.000,00	325.000,00	50,00	
1.01.1.01.01.25.01.10	Penyediaan Alat Tulis Kantor	55.285.000,00	27.755.000,00	27.530.000,00	50,20	
1.01.1.01.01.25.01.10.522	Belanja Barang Dan Jasa	55.285.000,00	27.755.000,00	27.530.000,00	50,20	
1.01.1.01.01.25.01.11	Penyediaan Barang Cetak Dan Penggandaan	2.428.000,00	916.250,00	1.511.750,00	37,74	
1.01.1.01.01.25.01.11.522	Belanja Barang Dan Jasa	2.428.000,00	916.250,00	1.511.750,00	37,74	
1.01.1.01.01.25.01.17	Penyediaan Makanan Dan Minuman	5.000.000,00	2.596.250,00	2.403.750,00	51,93	
1.01.1.01.01.25.01.17.522	Belanja Barang Dan Jasa	5.000.000,00	2.596.250,00	2.403.750,00	51,93	
1.01.1.01.01.25.06	Program Peningkatan Pengembangan Sistem Pelaporan Capaian Kinerja Dan Keuangan	5.000.000,00	275.000,00	4.725.000,00	5,50	
1.01.1.01.01.25.06.01	Penyusunan Laporan Capaian Kinerja Dan Ikhtisar Realisasi Kinerja Skpd	5.000.000,00	275.000,00	4.725.000,00	5,50	
1.01.1.01.01.25.06.01.521	Belanja Pegawai	3.900.000,00	0.00	3.900.000,00	0.00	
1.01.1.01.01.25.06.01.522	Belanja Barang Dan Jasa	1.100.000,00	275.000,00	825.000,00	25,00	
	JUMLAH BELANJA	1.102.916.500,00	844.018.651,00	258.897.849,00	76,53	
	PEMBIAYAAN DAERAH					

Kode Rekening	URAIAN	JUMLAH(Rp.)		LEBIH(BERKURANG)		DASAR HUKUM
		Anggaran Setelah Perubahan	Realisasi	(Rp.)	%	
	JUMLAH PENERIMAAN PEMBIAYAAN	0.00	0.00	0.00	0.00	
	JUMLAH PENGELUARAN PEMBIAYAAN	0.00	0.00	0.00	0.00	
	PEMBIAYAAN NETTO	0.00	0.00	0.00	0.00	

KABUPATEN BIAK NUMFOR

RINCIAN LAPORAN REALISASI ANGGARAN MENURUT URUSAN PEMERINTAHAN DAERAH,
ORGANISASI, PENDAPATAN, BELANJA DAN PEMBIAYAAN

TAHUN ANGGARAN 2016

Urusan Pemerintahan : 1.01 - Pendidikan

Organisasi : 1.01.01.26 - SMP Negeri 2 Biak Utara

Kode Rekening	URAIAN	JUMLAH(Rp.)		LEBIH(BERKURANG)		DASAR HUKUM
		Anggaran Setelah Perubahan	Realisasi	(Rp.)	%	
	JUMLAH PENDAPATAN	0.00	0.00	0.00	0.00	
1.01.1.01.01.26.00.02.5	BELANJA DAERAH	1.095.695.241,00	905.471.659,00	190.223.582,00	82,64	
1.01.1.01.01.26.00.02.51	Belanja Tidak Langsung	1.018.727.241,00	850.848.731,00	167.878.510,00	83,52	
1.01.1.01.01.26.00.02.511	Belanja Pegawai	1.018.727.241,00	850.848.731,00	167.878.510,00	83,52	
1.01.1.01.01.26.01.01.52	Belanja Langsung	76.968.000,00	54.622.928,00	22.345.072,00	70,97	
1.01.1.01.01.26.01	Program Pelayanan Administrasi Perkantoran	560.502.000,00	46.360.428,00	514.141.572,00	8,27	
1.01.1.01.01.26.01.01	Penyediaan Jasa Surat Menyurat	400.000,00	400.000,00	0.00	100,00	
1.01.1.01.01.26.01.01.522	Belanja Barang Dan Jasa	400.000,00	400.000,00	0.00	100,00	
1.01.1.01.01.26.01.02	Penyediaan Jasa Komunikasi, Sumber Daya Air Dan Listrik	1.200.000,00	770.464,00	429.536,00	64,21	
1.01.1.01.01.26.01.02.522	Belanja Barang Dan Jasa	1.200.000,00	770.464,00	429.536,00	64,21	
1.01.1.01.01.26.01.06	Penyediaan Jasa Pemeliharaan Dan Perizinan Kendaraan Dinas/operasional	4.010.000,00	3.475.464,00	534.536,00	86,67	
1.01.1.01.01.26.01.06.522	Belanja Barang Dan Jasa	4.010.000,00	3.475.464,00	534.536,00	86,67	
1.01.1.01.01.26.01.08	Penyediaan Jasa Kebersihan Kantor	650.000,00	487.500,00	162.500,00	75,00	
1.01.1.01.01.26.01.08.522	Belanja Barang Dan Jasa	650.000,00	487.500,00	162.500,00	75,00	
1.01.1.01.01.26.01.10	Penyediaan Alat Tulis Kantor	43.490.000,00	31.831.000,00	11.659.000,00	73,19	
1.01.1.01.01.26.01.10.522	Belanja Barang Dan Jasa	43.490.000,00	31.831.000,00	11.659.000,00	73,19	
1.01.1.01.01.26.01.11	Penyediaan Barang Cetak dan Penggandaan	3.428.000,00	2.571.000,00	857.000,00	75,00	
1.01.1.01.01.26.01.11.522	Belanja Barang Dan Jasa	3.428.000,00	2.571.000,00	857.000,00	75,00	
1.01.1.01.01.26.01.12	Penyediaan Komponen Instalasi Listrik/penerangan Bangunan Kantor	3.000.000,00	2.250.000,00	750.000,00	75,00	
1.01.1.01.01.26.01.12.522	Belanja Barang Dan Jasa	3.000.000,00	2.250.000,00	750.000,00	75,00	
1.01.1.01.01.26.01.17	Penyediaan Makanan Dan Minuman	4.650.000,00	3.487.500,00	1.162.500,00	75,00	
1.01.1.01.01.26.01.17.522	Belanja Barang Dan Jasa	4.650.000,00	3.487.500,00	1.162.500,00	75,00	
1.01.1.01.01.26.01.19	Rapat-rapat Koordinasi Dan Konsultasi Ke Dalam Daerah	1.450.000,00	1.087.500,00	362.500,00	75,00	
1.01.1.01.01.26.01.19.522	Belanja Barang Dan Jasa	1.450.000,00	1.087.500,00	362.500,00	75,00	
1.01.1.01.01.26.02	Program Peningkatan Sarana Dan Prasarana Aparatur	4.350.000,00	3.262.500,00	1.087.500,00	75,00	
1.01.1.01.01.26.02.22	Pemeliharaan Rutin/berkala Gedung Kantor	4.350.000,00	3.262.500,00	1.087.500,00	75,00	

Kode Rekening	URAIAN	JUMLAH(Rp.)		LEBIH(BERKURANG)		DASAR HUKUM
		Anggaran Setelah Perubahan	Realisasi	(Rp.)	%	
1.01.1.01.01.26.02.22.522	Belanja Barang Dan Jasa	4.350.000,00	3.262.500,00	1.087.500,00	75,00	
1.01.1.01.01.26.03	Program Peningkatan Disiplin Aparatur	5.340.000,00	0.00	5.340.000,00	0.00	
1.01.1.01.01.26.03.02	Pengadaan Pakaian Dinas Beserta Perlengkapannya	5.340.000,00	0.00	5.340.000,00	0.00	
1.01.1.01.01.26.03.02.522	Belanja Barang Dan Jasa	5.340.000,00	0.00	5.340.000,00	0.00	
1.01.1.01.01.26.06	Program Peningkatan Pengembangan Sistem Pelaporan Capaian Kinerja Dan Keuangan	5.000.000,00	5.000.000,00	0.00	100,00	
1.01.1.01.01.26.06.01	Penyusunan Laporan Capaian Kinerja Dan Ikhtisar Realisasi Kinerja Skpd	5.000.000,00	5.000.000,00	0.00	100,00	
1.01.1.01.01.26.06.01.521	Belanja Pegawai	3.900.000,00	3.900.000,00	0.00	100,00	
1.01.1.01.01.26.06.01.522	Belanja Barang Dan Jasa	1.100.000,00	1.100.000,00	0.00	100,00	
	JUMLAH BELANJA	1.095.695.241,00	905.471.659,00	190.223.582,00	82,64	
	PEMBIAYAAN DAERAH					
	JUMLAH PENERIMAAN PEMBIAYAAN	0.00	0.00	0.00	0.00	
	JUMLAH PENGELUARAN PEMBIAYAAN	0.00	0.00	0.00	0.00	
	PEMBIAYAAN NETTO	0.00	0.00	0.00	0.00	

KABUPATEN BIAK NUMFOR

RINCIAN LAPORAN REALISASI ANGGARAN MENURUT URUSAN PEMERINTAHAN DAERAH,
ORGANISASI, PENDAPATAN, BELANJA DAN PEMBIAYAAN

TAHUN ANGGARAN 2016

Urusan Pemerintahan : 1.01 - Pendidikan

Organisasi : 1.01.01.27 - SMP Negeri 3 Biak Utara

Kode Rekening	URAIAN	JUMLAH(Rp.)		LEBIH(BERKURANG)		DASAR HUKUM
		Anggaran Setelah Perubahan	Realisasi	(Rp.)	%	
	JUMLAH PENDAPATAN	0.00	0.00	0.00	0.00	
1.01.1.01.01.27.00.02.5	BELANJA DAERAH	54.200.000,00	40.700.000,00	13.500.000,00	75,09	
1.01.1.01.01.27.00.02.51	Belanja Tidak Langsung	27.000.000,00	13.500.000,00	13.500.000,00	50,00	
1.01.1.01.01.27.00.02.511	Belanja Pegawai	27.000.000,00	13.500.000,00	13.500.000,00	50,00	
1.01.1.01.01.27.01.02.52	Belanja Langsung	27.200.000,00	27.200.000,00	0.00	100,00	
1.01.1.01.01.27.01	Program Pelayanan Administrasi Perkantoran	163.200.000,00	27.200.000,00	136.000.000,00	16,67	
1.01.1.01.01.27.01.02	Penyediaan Jasa Komunikasi, Sumber Daya Air Dan Listrik	240.000,00	240.000,00	0.00	100,00	
1.01.1.01.01.27.01.02.522	Belanja Barang Dan Jasa	240.000,00	240.000,00	0.00	100,00	
1.01.1.01.01.27.01.10	Penyediaan Alat Tulis Kantor	17.750.000,00	17.750.000,00	0.00	100,00	
1.01.1.01.01.27.01.10.522	Belanja Barang Dan Jasa	17.750.000,00	17.750.000,00	0.00	100,00	
1.01.1.01.01.27.01.11	Penyediaan Barang Cetakan Dan Penggandaan	1.200.000,00	1.200.000,00	0.00	100,00	
1.01.1.01.01.27.01.11.522	Belanja Barang Dan Jasa	1.200.000,00	1.200.000,00	0.00	100,00	
1.01.1.01.01.27.01.12	Penyediaan Komponen Instalasi Listrik/penerangan Bangunan Kantor	1.560.000,00	1.560.000,00	0.00	100,00	
1.01.1.01.01.27.01.12.522	Belanja Barang Dan Jasa	1.560.000,00	1.560.000,00	0.00	100,00	
1.01.1.01.01.27.01.13	Penyediaan Peralatan Dan Perlengkapan Kantor	0.00	0.00	0.00	0.00	
1.01.1.01.01.27.01.13.523	Belanja Modal	0.00	0.00	0.00	0.00	
1.01.1.01.01.27.01.17	Penyediaan Makanan Dan Minuman	6.450.000,00	6.450.000,00	0.00	100,00	
1.01.1.01.01.27.01.17.522	Belanja Barang Dan Jasa	6.450.000,00	6.450.000,00	0.00	100,00	
	JUMLAH BELANJA	54.200.000,00	40.700.000,00	13.500.000,00	75,09	
	PEMBIAYAAN DAERAH					
	JUMLAH PENERIMAAN PEMBIAYAAN	0.00	0.00	0.00	0.00	
	JUMLAH PENGELUARAN PEMBIAYAAN	0.00	0.00	0.00	0.00	
	PEMBIAYAAN NETTO	0.00	0.00	0.00	0.00	

KABUPATEN BIAK NUMFOR

RINCIAN LAPORAN REALISASI ANGGARAN MENURUT URUSAN PEMERINTAHAN DAERAH,
ORGANISASI, PENDAPATAN, BELANJA DAN PEMBIAYAAN

TAHUN ANGGARAN 2016

Urusan Pemerintahan : 1.01 - Pendidikan

Organisasi : 1.01.01.28 - SMP Satu Atap Negeri 4 Biak Utara

Kode Rekening	URAIAN	JUMLAH(Rp.)		LEBIH(BERKURANG)		DASAR HUKUM
		Anggaran Setelah Perubahan	Realisasi	(Rp.)	%	
	JUMLAH PENDAPATAN	0.00	0.00	0.00	0.00	
1.01.1.01.01.28.00.02.5	BELANJA DAERAH	54.300.000,00	40.440.905,00	13.859.095,00	74,48	
1.01.1.01.01.28.00.02.51	Belanja Tidak Langsung	27.000.000,00	13.500.000,00	13.500.000,00	50,00	
1.01.1.01.01.28.00.02.511	Belanja Pegawai	27.000.000,00	13.500.000,00	13.500.000,00	50,00	
1.01.1.01.01.28.01.01.52	Belanja Langsung	27.300.000,00	26.940.905,00	359.095,00	98,68	
1.01.1.01.01.28.01	Program Pelayanan Administrasi Perkantoran	163.800.000,00	26.940.905,00	136.859.095,00	16,45	
1.01.1.01.01.28.01.01	Penyediaan Jasa Surat Menyurat	210.000,00	210.000,00	0.00	100,00	
1.01.1.01.01.28.01.01.522	Belanja Barang Dan Jasa	210.000,00	210.000,00	0.00	100,00	
1.01.1.01.01.28.01.02	Penyediaan Jasa Komunikasi, Sumber Daya Air Dan Listrik	600.000,00	240.905,00	359.095,00	40,15	
1.01.1.01.01.28.01.02.522	Belanja Barang Dan Jasa	600.000,00	240.905,00	359.095,00	40,15	
1.01.1.01.01.28.01.10	Penyediaan Alat Tulis Kantor	18.930.000,00	18.930.000,00	0.00	100,00	
1.01.1.01.01.28.01.10.522	Belanja Barang Dan Jasa	18.930.000,00	18.930.000,00	0.00	100,00	
1.01.1.01.01.28.01.11	Penyediaan Barang Cetakan Dan Penggandaan	1.360.000,00	1.360.000,00	0.00	100,00	
1.01.1.01.01.28.01.11.522	Belanja Barang Dan Jasa	1.360.000,00	1.360.000,00	0.00	100,00	
1.01.1.01.01.28.01.12	Penyediaan Komponen Instalasi Listrik/penerangan Bangunan Kantor	3.000.000,00	3.000.000,00	0.00	100,00	
1.01.1.01.01.28.01.12.522	Belanja Barang Dan Jasa	3.000.000,00	3.000.000,00	0.00	100,00	
1.01.1.01.01.28.01.17	Penyediaan Makanan Dan Minuman	3.200.000,00	3.200.000,00	0.00	100,00	
1.01.1.01.01.28.01.17.522	Belanja Barang Dan Jasa	3.200.000,00	3.200.000,00	0.00	100,00	
	JUMLAH BELANJA	54.300.000,00	40.440.905,00	13.859.095,00	74,48	
	PEMBIAYAAN DAERAH					
	JUMLAH PENERIMAAN PEMBIAYAAN	0.00	0.00	0.00	0.00	
	JUMLAH PENGELUARAN PEMBIAYAAN	0.00	0.00	0.00	0.00	
	PEMBIAYAAN NETTO	0.00	0.00	0.00	0.00	

KABUPATEN BIAK NUMFOR

RINCIAN LAPORAN REALISASI ANGGARAN MENURUT URUSAN PEMERINTAHAN DAERAH,
ORGANISASI, PENDAPATAN, BELANJA DAN PEMBIAYAAN

TAHUN ANGGARAN 2016

Urusan Pemerintahan : 1.01 - Pendidikan

Organisasi : 1.01.01.29 - SMP Negeri 1 Warsa

Kode Rekening	URAIAN	JUMLAH(Rp.)		LEBIH(BERKURANG)		DASAR HUKUM
		Anggaran Setelah Perubahan	Realisasi	(Rp.)	%	
	JUMLAH PENDAPATAN	0.00	0.00	0.00	0.00	
1.01.1.01.01.29.00.02.5	BELANJA DAERAH	459.879.500,00	368.168.186,00	91.711.314,00	80,06	
1.01.1.01.01.29.00.02.51	Belanja Tidak Langsung	379.281.500,00	292.195.546,00	87.085.954,00	77,04	
1.01.1.01.01.29.00.02.511	Belanja Pegawai	379.281.500,00	292.195.546,00	87.085.954,00	77,04	
1.01.1.01.01.29.01.01.52	Belanja Langsung	80.598.000,00	75.972.640,00	4.625.360,00	94,26	
1.01.1.01.01.29.01	Program Pelayanan Administrasi Perkantoran	660.120.000,00	61.386.640,00	598.733.360,00	9,30	
1.01.1.01.01.29.01.01	Penyediaan Jasa Surat Menyurat	900.000,00	900.000,00	0.00	100,00	
1.01.1.01.01.29.01.01.522	Belanja Barang Dan Jasa	900.000,00	900.000,00	0.00	100,00	
1.01.1.01.01.29.01.02	Penyediaan Jasa Komunikasi, Sumber Daya Air Dan Listrik	960.000,00	948.600,00	11.400,00	98,81	
1.01.1.01.01.29.01.02.522	Belanja Barang Dan Jasa	960.000,00	948.600,00	11.400,00	98,81	
1.01.1.01.01.29.01.03	Penyediaan Jasa Peralatan Dan Perlengkapan Kantor	3.000.000,00	0.00	3.000.000,00	0.00	
1.01.1.01.01.29.01.03.523	Belanja Modal	3.000.000,00	0.00	3.000.000,00	0.00	
1.01.1.01.01.29.01.06	Penyediaan Jasa Pemeliharaan Dan Perizinan Kendaraan Dinas/operasional	2.700.000,00	2.621.040,00	78.960,00	97,08	
1.01.1.01.01.29.01.06.522	Belanja Barang Dan Jasa	2.700.000,00	2.621.040,00	78.960,00	97,08	
1.01.1.01.01.29.01.08	Penyediaan Jasa Kebersihan Kantor	3.426.000,00	3.250.000,00	176.000,00	94,86	
1.01.1.01.01.29.01.08.522	Belanja Barang Dan Jasa	3.426.000,00	3.250.000,00	176.000,00	94,86	
1.01.1.01.01.29.01.10	Penyediaan Alat Tulis Kantor	35.311.000,00	35.300.000,00	11.000,00	99,97	
1.01.1.01.01.29.01.10.522	Belanja Barang Dan Jasa	35.311.000,00	35.300.000,00	11.000,00	99,97	
1.01.1.01.01.29.01.11	Penyediaan Barang Cetakan Dan Penggandaan	3.960.000,00	3.200.000,00	760.000,00	80,81	
1.01.1.01.01.29.01.11.522	Belanja Barang Dan Jasa	3.960.000,00	3.200.000,00	760.000,00	80,81	
1.01.1.01.01.29.01.12	Penyediaan Komponen Instalasi Listrik/penerangan Bangunan Kantor	2.605.000,00	2.400.000,00	205.000,00	92,13	
1.01.1.01.01.29.01.12.522	Belanja Barang Dan Jasa	2.605.000,00	2.400.000,00	205.000,00	92,13	
1.01.1.01.01.29.01.17	Penyediaan Makanan Dan Minuman	6.550.000,00	6.167.000,00	383.000,00	94,15	
1.01.1.01.01.29.01.17.522	Belanja Barang Dan Jasa	6.550.000,00	6.167.000,00	383.000,00	94,15	
1.01.1.01.01.29.01.19	Rapat-rapat Koordinasi Dan Konsultasi Ke Dalam Daerah	6.600.000,00	6.600.000,00	0.00	100,00	
1.01.1.01.01.29.01.19.522	Belanja Barang Dan Jasa	6.600.000,00	6.600.000,00	0.00	100,00	

Kode Rekening	URAIAN	JUMLAH(Rp.)		LEBIH(BERKURANG)		DASAR HUKUM
		Anggaran Setelah Perubahan	Realisasi	(Rp.)	%	
1.01.1.01.01.29.02	Program Peningkatan Sarana Dan Prasarana Aparatur	3.636.000,00	3.636.000,00	0.00	100,00	
1.01.1.01.01.29.02.22	Pemeliharaan Rutin/berkala Gedung Kantor	3.636.000,00	3.636.000,00	0.00	100,00	
1.01.1.01.01.29.02.22.522	Belanja Barang Dan Jasa	3.636.000,00	3.636.000,00	0.00	100,00	
1.01.1.01.01.29.03	Program Peningkatan Disiplin Aparatur	4.950.000,00	4.950.000,00	0.00	100,00	
1.01.1.01.01.29.03.02	Pengadaan Pakaian Dinas Beserta Perlengkapannya	4.950.000,00	4.950.000,00	0.00	100,00	
1.01.1.01.01.29.03.02.522	Belanja Barang Dan Jasa	4.950.000,00	4.950.000,00	0.00	100,00	
1.01.1.01.01.29.06	Program Peningkatan Pengembangan Sistem Pelaporan Capaian Kinerja Dan Keuangan	6.000.000,00	6.000.000,00	0.00	100,00	
1.01.1.01.01.29.06.01	Penyusunan Laporan Capaian Kinerja Dan Ikhtisar Realisasi Kinerja Skpd	6.000.000,00	6.000.000,00	0.00	100,00	
1.01.1.01.01.29.06.01.521	Belanja Pegawai	1.500.000,00	1.500.000,00	0.00	100,00	
1.01.1.01.01.29.06.01.522	Belanja Barang Dan Jasa	4.500.000,00	4.500.000,00	0.00	100,00	
	JUMLAH BELANJA	459.879.500,00	368.168.186,00	91.711.314,00	80,06	
	PEMBIAYAAN DAERAH					
	JUMLAH PENERIMAAN PEMBIAYAAN	0.00	0.00	0.00	0.00	
	JUMLAH PENGELUARAN PEMBIAYAAN	0.00	0.00	0.00	0.00	
	PEMBIAYAAN NETTO	0.00	0.00	0.00	0.00	

KABUPATEN BIAK NUMFOR

RINCIAN LAPORAN REALISASI ANGGARAN MENURUT URUSAN PEMERINTAHAN DAERAH,
ORGANISASI, PENDAPATAN, BELANJA DAN PEMBIAYAAN

TAHUN ANGGARAN 2016

Urusan Pemerintahan : 1.01 - Pendidikan

Organisasi : 1.01.01.30 - SMP Negeri 2 Warsa

Kode Rekening	URAIAN	JUMLAH(Rp.)		LEBIH(BERKURANG)		DASAR HUKUM
		Anggaran Setelah Perubahan	Realisasi	(Rp.)	%	
	JUMLAH PENDAPATAN	0.00	0.00	0.00	0.00	
1.01.1.01.01.30.00.02.5	BELANJA DAERAH	54.300.000,00	33.625.232,00	20.674.768,00	61,92	
1.01.1.01.01.30.00.02.51	Belanja Tidak Langsung	27.000.000,00	13.500.000,00	13.500.000,00	50,00	
1.01.1.01.01.30.00.02.511	Belanja Pegawai	27.000.000,00	13.500.000,00	13.500.000,00	50,00	
1.01.1.01.01.30.01.02.52	Belanja Langsung	27.300.000,00	20.125.232,00	7.174.768,00	73,72	
1.01.1.01.01.30.01	Program Pelayanan Administrasi Perkantoran	109.200.000,00	20.125.232,00	89.074.768,00	18,43	
1.01.1.01.01.30.01.02	Penyediaan Jasa Komunikasi, Sumber Daya Air Dan Listrik	2.100.000,00	1.016.880,00	1.083.120,00	48,42	
1.01.1.01.01.30.01.02.522	Belanja Barang Dan Jasa	2.100.000,00	1.016.880,00	1.083.120,00	48,42	
1.01.1.01.01.30.01.10	Penyediaan Alat Tulis Kantor	21.900.000,00	16.900.000,00	5.000.000,00	77,17	
1.01.1.01.01.30.01.10.522	Belanja Barang Dan Jasa	21.900.000,00	16.900.000,00	5.000.000,00	77,17	
1.01.1.01.01.30.01.11	Penyediaan Barang Cetakan Dan Penggandaan	1.200.000,00	900.000,00	300.000,00	75,00	
1.01.1.01.01.30.01.11.522	Belanja Barang Dan Jasa	1.200.000,00	900.000,00	300.000,00	75,00	
1.01.1.01.01.30.01.17	Penyediaan Makanan Dan Minuman	2.100.000,00	1.308.352,00	791.648,00	62,30	
1.01.1.01.01.30.01.17.522	Belanja Barang Dan Jasa	2.100.000,00	1.308.352,00	791.648,00	62,30	
	JUMLAH BELANJA	54.300.000,00	33.625.232,00	20.674.768,00	61,92	
	PEMBIAYAAN DAERAH					
	JUMLAH PENERIMAAN PEMBIAYAAN	0.00	0.00	0.00	0.00	
	JUMLAH PENGELUARAN PEMBIAYAAN	0.00	0.00	0.00	0.00	
	PEMBIAYAAN NETTO	0.00	0.00	0.00	0.00	

KABUPATEN BIAK NUMFOR

RINCIAN LAPORAN REALISASI ANGGARAN MENURUT URUSAN PEMERINTAHAN DAERAH,
ORGANISASI, PENDAPATAN, BELANJA DAN PEMBIAYAAN

TAHUN ANGGARAN 2016

Urusan Pemerintahan : 1.01 - Pendidikan

Organisasi : 1.01.01.31 - SMP Satu Atap Negeri 3 Warsa

Kode Rekening	URAIAN	JUMLAH(Rp.)		LEBIH(BERKURANG)		DASAR HUKUM
		Anggaran Setelah Perubahan	Realisasi	(Rp.)	%	
	JUMLAH PENDAPATAN	0.00	0.00	0.00	0.00	
1.01.1.01.01.31.00.02.5	BELANJA DAERAH	54.300.000,00	27.100.000,00	27.200.000,00	49,91	
1.01.1.01.01.31.00.02.51	Belanja Tidak Langsung	27.000.000,00	13.500.000,00	13.500.000,00	50,00	
1.01.1.01.01.31.00.02.511	Belanja Pegawai	27.000.000,00	13.500.000,00	13.500.000,00	50,00	
1.01.1.01.01.31.01.10.52	Belanja Langsung	27.300.000,00	13.600.000,00	13.700.000,00	49,82	
1.01.1.01.01.31.01	Program Pelayanan Administrasi Perkantoran	81.900.000,00	13.600.000,00	68.300.000,00	16,61	
1.01.1.01.01.31.01.10	Penyediaan Alat Tulis Kantor	19.800.000,00	9.700.000,00	10.100.000,00	48,99	
1.01.1.01.01.31.01.10.522	Belanja Barang Dan Jasa	19.800.000,00	9.700.000,00	10.100.000,00	48,99	
1.01.1.01.01.31.01.11	Penyediaan Barang Cetakan Dan Penggandaan	2.100.000,00	1.200.000,00	900.000,00	57,14	
1.01.1.01.01.31.01.11.522	Belanja Barang Dan Jasa	2.100.000,00	1.200.000,00	900.000,00	57,14	
1.01.1.01.01.31.01.17	Penyediaan Makanan Dan Minuman	5.400.000,00	2.700.000,00	2.700.000,00	50,00	
1.01.1.01.01.31.01.17.522	Belanja Barang Dan Jasa	5.400.000,00	2.700.000,00	2.700.000,00	50,00	
	JUMLAH BELANJA	54.300.000,00	27.100.000,00	27.200.000,00	49,91	
	PEMBIAYAAN DAERAH					
	JUMLAH PENERIMAAN PEMBIAYAAN	0.00	0.00	0.00	0.00	
	JUMLAH PENGELUARAN PEMBIAYAAN	0.00	0.00	0.00	0.00	
	PEMBIAYAAN NETTO	0.00	0.00	0.00	0.00	

KABUPATEN BIAK NUMFOR

RINCIAN LAPORAN REALISASI ANGGARAN MENURUT URUSAN PEMERINTAHAN DAERAH,
ORGANISASI, PENDAPATAN, BELANJA DAN PEMBIAYAAN

TAHUN ANGGARAN 2016

Urusan Pemerintahan : 1.01 - Pendidikan

Organisasi : 1.01.01.32 - SMP Satu Atap Negeri 4 Warsa

Kode Rekening	URAIAN	JUMLAH(Rp.)		LEBIH(BERKURANG)		DASAR HUKUM
		Anggaran Setelah Perubahan	Realisasi	(Rp.)	%	
	JUMLAH PENDAPATAN	0.00	0.00	0.00	0.00	
1.01.1.01.01.32.00.02.5	BELANJA DAERAH	54.300.000,00	36.100.000,00	18.200.000,00	66,48	
1.01.1.01.01.32.00.02.51	Belanja Tidak Langsung	27.000.000,00	16.000.000,00	11.000.000,00	59,26	
1.01.1.01.01.32.00.02.511	Belanja Pegawai	27.000.000,00	16.000.000,00	11.000.000,00	59,26	
1.01.1.01.01.32.01.02.52	Belanja Langsung	27.300.000,00	20.100.000,00	7.200.000,00	73,63	
1.01.1.01.01.32.01	Program Pelayanan Administrasi Perkantoran	124.000.000,00	18.175.000,00	105.825.000,00	14,66	
1.01.1.01.01.32.01.02	Penyediaan Jasa Komunikasi, Sumber Daya Air Dan Listrik	2.000.000,00	1.500.000,00	500.000,00	75,00	
1.01.1.01.01.32.01.02.522	Belanja Barang Dan Jasa	2.000.000,00	1.500.000,00	500.000,00	75,00	
1.01.1.01.01.32.01.10	Penyediaan Alat Tulis Kantor	18.800.000,00	13.725.000,00	5.075.000,00	73,01	
1.01.1.01.01.32.01.10.522	Belanja Barang Dan Jasa	18.800.000,00	13.725.000,00	5.075.000,00	73,01	
1.01.1.01.01.32.01.11	Penyediaan Barang Cetakan Dan Penggandaan	1.500.000,00	650.000,00	850.000,00	43,33	
1.01.1.01.01.32.01.11.522	Belanja Barang Dan Jasa	1.500.000,00	650.000,00	850.000,00	43,33	
1.01.1.01.01.32.01.12	Penyediaan Komponen Instalasi Listrik/penerangan Bangunan Kantor	1.000.000,00	850.000,00	150.000,00	85,00	
1.01.1.01.01.32.01.12.522	Belanja Barang Dan Jasa	1.000.000,00	850.000,00	150.000,00	85,00	
1.01.1.01.01.32.01.17	Penyediaan Makanan Dan Minuman	1.500.000,00	1.450.000,00	50.000,00	96,67	
1.01.1.01.01.32.01.17.522	Belanja Barang Dan Jasa	1.500.000,00	1.450.000,00	50.000,00	96,67	
1.01.1.01.01.32.06	Program Peningkatan Pengembangan Sistem Pelaporan Capaian Kinerja Dan Keuangan	2.500.000,00	1.925.000,00	575.000,00	77,00	
1.01.1.01.01.32.06.01	Penyusunan Laporan Capaian Kinerja Dan Ikhtisar Realisasi Kinerja Skpd	2.500.000,00	1.925.000,00	575.000,00	77,00	
1.01.1.01.01.32.06.01.521	Belanja Pegawai	500.000,00	375.000,00	125.000,00	75,00	
1.01.1.01.01.32.06.01.522	Belanja Barang Dan Jasa	2.000.000,00	1.550.000,00	450.000,00	77,50	
	JUMLAH BELANJA	54.300.000,00	36.100.000,00	18.200.000,00	66,48	
	PEMBIAYAAN DAERAH					
	JUMLAH PENERIMAAN PEMBIAYAAN	0.00	0.00	0.00	0.00	
	JUMLAH PENGELUARAN PEMBIAYAAN	0.00	0.00	0.00	0.00	
	PEMBIAYAAN NETTO	0.00	0.00	0.00	0.00	

Kode Rekening	URAIAN	JUMLAH(Rp.)		LEBIH(BERKURANG)		DASAR HUKUM
		Anggaran Setelah Perubahan	Realisasi	(Rp.)	%	

KABUPATEN BIAK NUMFOR

RINCIAN LAPORAN REALISASI ANGGARAN MENURUT URUSAN PEMERINTAHAN DAERAH,
ORGANISASI, PENDAPATAN, BELANJA DAN PEMBIAYAAN

TAHUN ANGGARAN 2016

Urusan Pemerintahan : 1.01 - Pendidikan

Organisasi : 1.01.01.33 - SMP Negeri 1 Numfor Barat

Kode Rekening	URAIAN	JUMLAH(Rp.)		LEBIH(BERKURANG)		DASAR HUKUM
		Anggaran Setelah Perubahan	Realisasi	(Rp.)	%	
	JUMLAH PENDAPATAN	0.00	0.00	0.00	0.00	
1.01.1.01.01.33.00.02.5	BELANJA DAERAH	964.719.250,00	736.274.527,00	228.444.723,00	76,32	
1.01.1.01.01.33.00.02.51	Belanja Tidak Langsung	886.251.250,00	678.824.527,00	207.426.723,00	76,60	
1.01.1.01.01.33.00.02.511	Belanja Pegawai	886.251.250,00	678.824.527,00	207.426.723,00	76,60	
1.01.1.01.01.33.01.01.52	Belanja Langsung	78.468.000,00	57.450.000,00	21.018.000,00	73,21	
1.01.1.01.01.33.01	Program Pelayanan Administrasi Perkantoran	616.932.000,00	51.850.000,00	565.082.000,00	8,40	
1.01.1.01.01.33.01.01	Penyediaan Jasa Surat Menyurat	1.000.000,00	1.000.000,00	0.00	100,00	
1.01.1.01.01.33.01.01.522	Belanja Barang Dan Jasa	1.000.000,00	1.000.000,00	0.00	100,00	
1.01.1.01.01.33.01.02	Penyediaan Jasa Komunikasi, Sumber Daya Air Dan Listrik	3.000.000,00	0.00	3.000.000,00	0.00	
1.01.1.01.01.33.01.02.522	Belanja Barang Dan Jasa	3.000.000,00	0.00	3.000.000,00	0.00	
1.01.1.01.01.33.01.08	Penyediaan Jasa Kebersihan Kantor	1.775.000,00	600.000,00	1.175.000,00	33,80	
1.01.1.01.01.33.01.08.522	Belanja Barang Dan Jasa	1.775.000,00	600.000,00	1.175.000,00	33,80	
1.01.1.01.01.33.01.10	Penyediaan Alat Tulis Kantor	33.498.000,00	31.000.000,00	2.498.000,00	92,54	
1.01.1.01.01.33.01.10.522	Belanja Barang Dan Jasa	33.498.000,00	31.000.000,00	2.498.000,00	92,54	
1.01.1.01.01.33.01.11	Penyediaan Barang Cetakan Dan Penggandaan	1.000.000,00	1.000.000,00	0.00	100,00	
1.01.1.01.01.33.01.11.522	Belanja Barang Dan Jasa	1.000.000,00	1.000.000,00	0.00	100,00	
1.01.1.01.01.33.01.12	Penyediaan Komponen Instalasi Listrik/penerangan Bangunan Kantor	1.975.000,00	1.700.000,00	275.000,00	86,08	
1.01.1.01.01.33.01.12.522	Belanja Barang Dan Jasa	1.975.000,00	1.700.000,00	275.000,00	86,08	
1.01.1.01.01.33.01.17	Penyediaan Makanan Dan Minuman	2.800.000,00	2.800.000,00	0.00	100,00	
1.01.1.01.01.33.01.17.522	Belanja Barang Dan Jasa	2.800.000,00	2.800.000,00	0.00	100,00	
1.01.1.01.01.33.01.19	Rapat-rapat Koordinasi Dan Konsultasi Ke Dalam Daerah	8.500.000,00	2.500.000,00	6.000.000,00	29,41	
1.01.1.01.01.33.01.19.522	Belanja Barang Dan Jasa	8.500.000,00	2.500.000,00	6.000.000,00	29,41	
1.01.1.01.01.33.01.21	Penyediaan Jasa Tenaga Honorer/ Tidak Tetap (guru Kontrak)	15.000.000,00	11.250.000,00	3.750.000,00	75,00	
1.01.1.01.01.33.01.21.521	Belanja Pegawai	15.000.000,00	11.250.000,00	3.750.000,00	75,00	
1.01.1.01.01.33.02	Program Peningkatan Sarana Dan Prasarana Aparatur	2.400.000,00	2.400.000,00	0.00	100,00	
1.01.1.01.01.33.02.22	Pemeliharaan Rutin/berkala Gedung Kantor	2.400.000,00	2.400.000,00	0.00	100,00	

Kode Rekening	URAIAN	JUMLAH(Rp.)		LEBIH(BERKURANG)		DASAR HUKUM
		Anggaran Setelah Perubahan	Realisasi	(Rp.)	%	
1.01.1.01.01.33.02.22.522	Belanja Barang Dan Jasa	2.400.000,00	2.400.000,00	0.00	100,00	
1.01.1.01.01.33.06	Program Peningkatan Pengembangan Sistem Pelaporan Capaian Kinerja Dan Keuangan	7.520.000,00	3.200.000,00	4.320.000,00	42,55	
1.01.1.01.01.33.06.01	Penyusunan Laporan Capaian Kinerja Dan Ikhtisar Realisasi Kinerja Skpd	7.520.000,00	3.200.000,00	4.320.000,00	42,55	
1.01.1.01.01.33.06.01.521	Belanja Pegawai	2.000.000,00	2.000.000,00	0.00	100,00	
1.01.1.01.01.33.06.01.522	Belanja Barang Dan Jasa	5.520.000,00	1.200.000,00	4.320.000,00	21,74	
	JUMLAH BELANJA	964.719.250,00	736.274.527,00	228.444.723,00	76,32	
	PEMBIAYAAN DAERAH					
	JUMLAH PENERIMAAN PEMBIAYAAN	0.00	0.00	0.00	0.00	
	JUMLAH PENGELUARAN PEMBIAYAAN	0.00	0.00	0.00	0.00	
	PEMBIAYAAN NETTO	0.00	0.00	0.00	0.00	

KABUPATEN BIAK NUMFOR

RINCIAN LAPORAN REALISASI ANGGARAN MENURUT URUSAN PEMERINTAHAN DAERAH,
ORGANISASI, PENDAPATAN, BELANJA DAN PEMBIAYAAN

TAHUN ANGGARAN 2016

Urusan Pemerintahan : 1.01 - Pendidikan

Organisasi : 1.01.01.34 - SMP Negeri 2 Numfor Barat

Kode Rekening	URAIAN	JUMLAH(Rp.)		LEBIH(BERKURANG)		DASAR HUKUM
		Anggaran Setelah Perubahan	Realisasi	(Rp.)	%	
	JUMLAH PENDAPATAN	0.00	0.00	0.00	0.00	
1.01.1.01.01.34.00.02.5	BELANJA DAERAH	104.468.000,00	96.300.000,00	8.168.000,00	92,18	
1.01.1.01.01.34.00.02.51	Belanja Tidak Langsung	27.000.000,00	24.000.000,00	3.000.000,00	88,89	
1.01.1.01.01.34.00.02.511	Belanja Pegawai	27.000.000,00	24.000.000,00	3.000.000,00	88,89	
1.01.1.01.01.34.01.01.52	Belanja Langsung	77.468.000,00	72.300.000,00	5.168.000,00	93,33	
1.01.1.01.01.34.01	Program Pelayanan Administrasi Perkantoran	504.544.000,00	58.535.100,00	446.008.900,00	11,60	
1.01.1.01.01.34.01.01	Penyediaan Jasa Surat Menyurat	2.000.000,00	1.625.500,00	374.500,00	81,28	
1.01.1.01.01.34.01.01.522	Belanja Barang Dan Jasa	2.000.000,00	1.625.500,00	374.500,00	81,28	
1.01.1.01.01.34.01.08	Penyediaan Jasa Kebersihan Kantor	2.310.000,00	2.309.500,00	500,00	99,98	
1.01.1.01.01.34.01.08.522	Belanja Barang Dan Jasa	2.310.000,00	2.309.500,00	500,00	99,98	
1.01.1.01.01.34.01.10	Penyediaan Alat Tulis Kantor	30.907.000,00	30.876.750,00	30.250,00	99,90	
1.01.1.01.01.34.01.10.522	Belanja Barang Dan Jasa	30.907.000,00	30.876.750,00	30.250,00	99,90	
1.01.1.01.01.34.01.11	Penyediaan Barang Cetak dan Penggandaan	2.583.000,00	2.539.350,00	43.650,00	98,31	
1.01.1.01.01.34.01.11.522	Belanja Barang Dan Jasa	2.583.000,00	2.539.350,00	43.650,00	98,31	
1.01.1.01.01.34.01.12	Penyediaan Komponen Instalasi Listrik/penerangan Bangunan Kantor	2.400.000,00	2.400.000,00	0.00	100,00	
1.01.1.01.01.34.01.12.522	Belanja Barang Dan Jasa	2.400.000,00	2.400.000,00	0.00	100,00	
1.01.1.01.01.34.01.17	Penyediaan Makanan Dan Minuman	3.668.000,00	2.884.000,00	784.000,00	78,63	
1.01.1.01.01.34.01.17.522	Belanja Barang Dan Jasa	3.668.000,00	2.884.000,00	784.000,00	78,63	
1.01.1.01.01.34.01.19	Rapat-rapat Koordinasi Dan Konsultasi Ke Dalam Daerah	6.000.000,00	6.000.000,00	0.00	100,00	
1.01.1.01.01.34.01.19.522	Belanja Barang Dan Jasa	6.000.000,00	6.000.000,00	0.00	100,00	
1.01.1.01.01.34.01.21	Penyediaan Jasa Tenaga Honorer/ Tidak Tetap (guru Kontrak)	13.200.000,00	9.900.000,00	3.300.000,00	75,00	
1.01.1.01.01.34.01.21.521	Belanja Pegawai	13.200.000,00	9.900.000,00	3.300.000,00	75,00	
1.01.1.01.01.34.02	Program Peningkatan Sarana Dan Prasarana Aparatur	5.000.000,00	5.000.000,00	0.00	100,00	
1.01.1.01.01.34.02.22	Pemeliharaan Rutin/berkala Gedung Kantor	5.000.000,00	5.000.000,00	0.00	100,00	
1.01.1.01.01.34.02.22.522	Belanja Barang Dan Jasa	5.000.000,00	5.000.000,00	0.00	100,00	

Kode Rekening	URAIAN	JUMLAH(Rp.)		LEBIH(BERKURANG)		DASAR HUKUM
		Anggaran Setelah Perubahan	Realisasi	(Rp.)	%	
1.01.1.01.01.34.06	Program Peningkatan Pengembangan Sistem Pelaporan Capaian Kinerja Dan Keuangan	9.400.000,00	8.764.900,00	635.100,00	93,24	
1.01.1.01.01.34.06.01	Penyusunan Laporan Capaian Kinerja Dan Ikhtisar Realisasi Kinerja Skpd	9.400.000,00	8.764.900,00	635.100,00	93,24	
1.01.1.01.01.34.06.01.521	Belanja Pegawai	1.500.000,00	925.000,00	575.000,00	61,67	
1.01.1.01.01.34.06.01.522	Belanja Barang Dan Jasa	7.900.000,00	7.839.900,00	60.100,00	99,24	
	JUMLAH BELANJA	104.468.000,00	96.300.000,00	8.168.000,00	92,18	
	PEMBIAYAAN DAERAH					
	JUMLAH PENERIMAAN PEMBIAYAAN	0.00	0.00	0.00	0.00	
	JUMLAH PENGELUARAN PEMBIAYAAN	0.00	0.00	0.00	0.00	
	PEMBIAYAAN NETTO	0.00	0.00	0.00	0.00	

KABUPATEN BIAK NUMFOR

RINCIAN LAPORAN REALISASI ANGGARAN MENURUT URUSAN PEMERINTAHAN DAERAH,
ORGANISASI, PENDAPATAN, BELANJA DAN PEMBIAYAAN

TAHUN ANGGARAN 2016

Urusan Pemerintahan : 1.01 - Pendidikan

Organisasi : 1.01.01.35 - SMP Satu Atap Negeri 3 Numfor Barat

Kode Rekening	URAIAN	JUMLAH(Rp.)		LEBIH(BERKURANG)		DASAR HUKUM
		Anggaran Setelah Perubahan	Realisasi	(Rp.)	%	
	JUMLAH PENDAPATAN	0.00	0.00	0.00	0.00	
1.01.1.01.01.35.00.02.5	BELANJA DAERAH	54.300.000,00	34.275.000,00	20.025.000,00	63,12	
1.01.1.01.01.35.00.02.51	Belanja Tidak Langsung	27.000.000,00	13.875.000,00	13.125.000,00	51,39	
1.01.1.01.01.35.00.02.511	Belanja Pegawai	27.000.000,00	13.875.000,00	13.125.000,00	51,39	
1.01.1.01.01.35.01.02.52	Belanja Langsung	27.300.000,00	20.400.000,00	6.900.000,00	74,73	
1.01.1.01.01.35.01	Program Pelayanan Administrasi Perkantoran	109.200.000,00	20.400.000,00	88.800.000,00	18,68	
1.01.1.01.01.35.01.02	Penyediaan Jasa Komunikasi, Sumber Daya Air Dan Listrik	1.800.000,00	1.350.000,00	450.000,00	75,00	
1.01.1.01.01.35.01.02.522	Belanja Barang Dan Jasa	1.800.000,00	1.350.000,00	450.000,00	75,00	
1.01.1.01.01.35.01.10	Penyediaan Alat Tulis Kantor	22.200.000,00	16.650.000,00	5.550.000,00	75,00	
1.01.1.01.01.35.01.10.522	Belanja Barang Dan Jasa	22.200.000,00	16.650.000,00	5.550.000,00	75,00	
1.01.1.01.01.35.01.11	Penyediaan Barang Cetakan Dan Penggandaan	1.200.000,00	900.000,00	300.000,00	75,00	
1.01.1.01.01.35.01.11.522	Belanja Barang Dan Jasa	1.200.000,00	900.000,00	300.000,00	75,00	
1.01.1.01.01.35.01.17	Penyediaan Makanan Dan Minuman	2.100.000,00	1.500.000,00	600.000,00	71,43	
1.01.1.01.01.35.01.17.522	Belanja Barang Dan Jasa	2.100.000,00	1.500.000,00	600.000,00	71,43	
	JUMLAH BELANJA	54.300.000,00	34.275.000,00	20.025.000,00	63,12	
	PEMBIAYAAN DAERAH					
	JUMLAH PENERIMAAN PEMBIAYAAN	0.00	0.00	0.00	0.00	
	JUMLAH PENGELUARAN PEMBIAYAAN	0.00	0.00	0.00	0.00	
	PEMBIAYAAN NETTO	0.00	0.00	0.00	0.00	

KABUPATEN BIAK NUMFOR

RINCIAN LAPORAN REALISASI ANGGARAN MENURUT URUSAN PEMERINTAHAN DAERAH,
ORGANISASI, PENDAPATAN, BELANJA DAN PEMBIAYAAN

TAHUN ANGGARAN 2016

Urusan Pemerintahan : 1.01 - Pendidikan

Organisasi : 1.01.01.36 - SMP Negeri 1 Numfor Timur

Kode Rekening	URAIAN	JUMLAH(Rp.)		LEBIH(BERKURANG)		DASAR HUKUM
		Anggaran Setelah Perubahan	Realisasi	(Rp.)	%	
	JUMLAH PENDAPATAN	0.00	0.00	0.00	0.00	
1.01.1.01.01.36.00.02.5	BELANJA DAERAH	1.227.391.500,00	1.051.651.096,00	175.740.404,00	85,68	
1.01.1.01.01.36.00.02.51	Belanja Tidak Langsung	1.148.923.500,00	985.251.096,00	163.672.404,00	85,75	
1.01.1.01.01.36.00.02.511	Belanja Pegawai	1.148.923.500,00	985.251.096,00	163.672.404,00	85,75	
1.01.1.01.01.36.01.01.52	Belanja Langsung	78.468.000,00	66.400.000,00	12.068.000,00	84,62	
1.01.1.01.01.36.01	Program Pelayanan Administrasi Perkantoran	674.680.000,00	56.068.000,00	618.612.000,00	8,31	
1.01.1.01.01.36.01.01	Penyediaan Jasa Surat Menyurat	300.000,00	300.000,00	0.00	100,00	
1.01.1.01.01.36.01.01.522	Belanja Barang Dan Jasa	300.000,00	300.000,00	0.00	100,00	
1.01.1.01.01.36.01.02	Penyediaan Jasa Komunikasi, Sumber Daya Air Dan Listrik	2.400.000,00	2.000.000,00	400.000,00	83,33	
1.01.1.01.01.36.01.02.522	Belanja Barang Dan Jasa	2.400.000,00	2.000.000,00	400.000,00	83,33	
1.01.1.01.01.36.01.03	Penyediaan Jasa Peralatan Dan Perlengkapan Kantor	1.000.000,00	1.000.000,00	0.00	100,00	
1.01.1.01.01.36.01.03.522	Belanja Barang Dan Jasa	1.000.000,00	1.000.000,00	0.00	100,00	
1.01.1.01.01.36.01.08	Penyediaan Jasa Kebersihan Kantor	2.000.000,00	2.000.000,00	0.00	100,00	
1.01.1.01.01.36.01.08.522	Belanja Barang Dan Jasa	2.000.000,00	2.000.000,00	0.00	100,00	
1.01.1.01.01.36.01.10	Penyediaan Alat Tulis Kantor	34.268.000,00	34.268.000,00	0.00	100,00	
1.01.1.01.01.36.01.10.522	Belanja Barang Dan Jasa	34.268.000,00	34.268.000,00	0.00	100,00	
1.01.1.01.01.36.01.11	Penyediaan Barang Cetakan Dan Penggandaan	2.500.000,00	2.500.000,00	0.00	100,00	
1.01.1.01.01.36.01.11.522	Belanja Barang Dan Jasa	2.500.000,00	2.500.000,00	0.00	100,00	
1.01.1.01.01.36.01.12	Penyediaan Komponen Instalasi Listrik/penerangan Bangunan Kantor	1.400.000,00	1.000.000,00	400.000,00	71,43	
1.01.1.01.01.36.01.12.522	Belanja Barang Dan Jasa	1.400.000,00	1.000.000,00	400.000,00	71,43	
1.01.1.01.01.36.01.13	Penyediaan Peralatan Dan Perlengkapan Kantor	10.600.000,00	0.00	10.600.000,00	0.00	
1.01.1.01.01.36.01.13.523	Belanja Modal	10.600.000,00	0.00	10.600.000,00	0.00	
1.01.1.01.01.36.01.17	Penyediaan Makanan Dan Minuman	6.000.000,00	6.000.000,00	0.00	100,00	
1.01.1.01.01.36.01.17.522	Belanja Barang Dan Jasa	6.000.000,00	6.000.000,00	0.00	100,00	
1.01.1.01.01.36.01.19	Rapat-rapat Koordinasi Dan Konsultasi Ke Dalam Daerah	7.000.000,00	7.000.000,00	0.00	100,00	
1.01.1.01.01.36.01.19.522	Belanja Barang Dan Jasa	7.000.000,00	7.000.000,00	0.00	100,00	
1.01.1.01.01.36.02	Program Peningkatan Sarana Dan Prasarana Aparatur	6.000.000,00	6.000.000,00	0.00	100,00	

Kode Rekening	URAIAN	JUMLAH(Rp.)		LEBIH(BERKURANG)		DASAR HUKUM
		Anggaran Setelah Perubahan	Realisasi	(Rp.)	%	
1.01.1.01.01.36.02.22	Pemeliharaan Rutin/berkala Gedung Kantor	6.000.000,00	6.000.000,00	0.00	100,00	
1.01.1.01.01.36.02.22.522	Belanja Barang Dan Jasa	6.000.000,00	6.000.000,00	0.00	100,00	
1.01.1.01.01.36.06	Program Peningkatan Pengembangan Sistem Pelaporan Capaian Kinerja Dan Keuangan	5.000.000,00	4.332.000,00	668.000,00	86,64	
1.01.1.01.01.36.06.01	Penyusunan Laporan Capaian Kinerja Dan Ikhtisar Realisasi Kinerja Skpd	5.000.000,00	4.332.000,00	668.000,00	86,64	
1.01.1.01.01.36.06.01.521	Belanja Pegawai	1.500.000,00	1.500.000,00	0.00	100,00	
1.01.1.01.01.36.06.01.522	Belanja Barang Dan Jasa	3.500.000,00	2.832.000,00	668.000,00	80,91	
	JUMLAH BELANJA	1.227.391.500,00	1.051.651.096,00	175.740.404,00	85,68	
	PEMBIAYAAN DAERAH					
	JUMLAH PENERIMAAN PEMBIAYAAN	0.00	0.00	0.00	0.00	
	JUMLAH PENGELUARAN PEMBIAYAAN	0.00	0.00	0.00	0.00	
	PEMBIAYAAN NETTO	0.00	0.00	0.00	0.00	

KABUPATEN BIAK NUMFOR

RINCIAN LAPORAN REALISASI ANGGARAN MENURUT URUSAN PEMERINTAHAN DAERAH,
ORGANISASI, PENDAPATAN, BELANJA DAN PEMBIAYAAN

TAHUN ANGGARAN 2016

Urusan Pemerintahan : 1.01 - Pendidikan

Organisasi : 1.01.01.37 - SMP Negeri 2 Numfor Timur

Kode Rekening	URAIAN	JUMLAH(Rp.)		LEBIH(BERKURANG)		DASAR HUKUM
		Anggaran Setelah Perubahan	Realisasi	(Rp.)	%	
	JUMLAH PENDAPATAN	0.00	0.00	0.00	0.00	
1.01.1.01.01.37.00.02.5	BELANJA DAERAH	54.300.000,00	54.100.000,00	200.000,00	99,63	
1.01.1.01.01.37.00.02.51	Belanja Tidak Langsung	27.000.000,00	27.000.000,00	0.00	100,00	
1.01.1.01.01.37.00.02.511	Belanja Pegawai	27.000.000,00	27.000.000,00	0.00	100,00	
1.01.1.01.01.37.01.02.52	Belanja Langsung	27.300.000,00	27.100.000,00	200.000,00	99,27	
1.01.1.01.01.37.01	Program Pelayanan Administrasi Perkantoran	163.800.000,00	27.100.000,00	136.700.000,00	16,54	
1.01.1.01.01.37.01.02	Penyediaan Jasa Komunikasi, Sumber Daya Air Dan Listrik	240.000,00	240.000,00	0.00	100,00	
1.01.1.01.01.37.01.02.522	Belanja Barang Dan Jasa	240.000,00	240.000,00	0.00	100,00	
1.01.1.01.01.37.01.06	Penyediaan Jasa Pemeliharaan Dan Perizinan Kendaraan Dinas/operasional	1.200.000,00	1.200.000,00	0.00	100,00	
1.01.1.01.01.37.01.06.522	Belanja Barang Dan Jasa	1.200.000,00	1.200.000,00	0.00	100,00	
1.01.1.01.01.37.01.10	Penyediaan Alat Tulis Kantor	19.480.000,00	19.280.000,00	200.000,00	98,97	
1.01.1.01.01.37.01.10.522	Belanja Barang Dan Jasa	19.480.000,00	19.280.000,00	200.000,00	98,97	
1.01.1.01.01.37.01.11	Penyediaan Barang Cetakan Dan Penggandaan	480.000,00	480.000,00	0.00	100,00	
1.01.1.01.01.37.01.11.522	Belanja Barang Dan Jasa	480.000,00	480.000,00	0.00	100,00	
1.01.1.01.01.37.01.17	Penyediaan Makanan Dan Minuman	1.100.000,00	1.100.000,00	0.00	100,00	
1.01.1.01.01.37.01.17.522	Belanja Barang Dan Jasa	1.100.000,00	1.100.000,00	0.00	100,00	
1.01.1.01.01.37.01.19	Rapat-rapat Koordinasi Dan Konsultasi Ke Dalam Daerah	4.800.000,00	4.800.000,00	0.00	100,00	
1.01.1.01.01.37.01.19.522	Belanja Barang Dan Jasa	4.800.000,00	4.800.000,00	0.00	100,00	
	JUMLAH BELANJA	54.300.000,00	54.100.000,00	200.000,00	99,63	
	PEMBIAYAAN DAERAH					
	JUMLAH PENERIMAAN PEMBIAYAAN	0.00	0.00	0.00	0.00	
	JUMLAH PENGELUARAN PEMBIAYAAN	0.00	0.00	0.00	0.00	
	PEMBIAYAAN NETTO	0.00	0.00	0.00	0.00	

KABUPATEN BIAK NUMFOR

RINCIAN LAPORAN REALISASI ANGGARAN MENURUT URUSAN PEMERINTAHAN DAERAH,
ORGANISASI, PENDAPATAN, BELANJA DAN PEMBIAYAAN

TAHUN ANGGARAN 2016

Urusan Pemerintahan : 1.01 - Pendidikan

Organisasi : 1.01.01.38 - SMP Negeri 3 Numfor Timur

Kode Rekening	URAIAN	JUMLAH(Rp.)		LEBIH(BERKURANG)		DASAR HUKUM
		Anggaran Setelah Perubahan	Realisasi	(Rp.)	%	
	JUMLAH PENDAPATAN	0.00	0.00	0.00	0.00	
1.01.1.01.01.38.00.02.5	BELANJA DAERAH	54.300.000,00	33.900.000,00	20.400.000,00	62,43	
1.01.1.01.01.38.00.02.51	Belanja Tidak Langsung	27.000.000,00	13.500.000,00	13.500.000,00	50,00	
1.01.1.01.01.38.00.02.511	Belanja Pegawai	27.000.000,00	13.500.000,00	13.500.000,00	50,00	
1.01.1.01.01.38.01.02.52	Belanja Langsung	27.300.000,00	20.400.000,00	6.900.000,00	74,73	
1.01.1.01.01.38.01	Program Pelayanan Administrasi Perkantoran	109.200.000,00	20.400.000,00	88.800.000,00	18,68	
1.01.1.01.01.38.01.02	Penyediaan Jasa Komunikasi, Sumber Daya Air Dan Listrik	600.000,00	0.00	600.000,00	0.00	
1.01.1.01.01.38.01.02.522	Belanja Barang Dan Jasa	600.000,00	0.00	600.000,00	0.00	
1.01.1.01.01.38.01.10	Penyediaan Alat Tulis Kantor	23.100.000,00	16.800.000,00	6.300.000,00	72,73	
1.01.1.01.01.38.01.10.522	Belanja Barang Dan Jasa	23.100.000,00	16.800.000,00	6.300.000,00	72,73	
1.01.1.01.01.38.01.11	Penyediaan Barang Cetakan Dan Penggandaan	1.200.000,00	1.200.000,00	0.00	100,00	
1.01.1.01.01.38.01.11.522	Belanja Barang Dan Jasa	1.200.000,00	1.200.000,00	0.00	100,00	
1.01.1.01.01.38.01.17	Penyediaan Makanan Dan Minuman	2.400.000,00	2.400.000,00	0.00	100,00	
1.01.1.01.01.38.01.17.522	Belanja Barang Dan Jasa	2.400.000,00	2.400.000,00	0.00	100,00	
	JUMLAH BELANJA	54.300.000,00	33.900.000,00	20.400.000,00	62,43	
	PEMBIAYAAN DAERAH					
	JUMLAH PENERIMAAN PEMBIAYAAN	0.00	0.00	0.00	0.00	
	JUMLAH PENGELUARAN PEMBIAYAAN	0.00	0.00	0.00	0.00	
	PEMBIAYAAN NETTO	0.00	0.00	0.00	0.00	

KABUPATEN BIAK NUMFOR

RINCIAN LAPORAN REALISASI ANGGARAN MENURUT URUSAN PEMERINTAHAN DAERAH,
ORGANISASI, PENDAPATAN, BELANJA DAN PEMBIAYAAN

TAHUN ANGGARAN 2016

Urusan Pemerintahan : 1.01 - Pendidikan

Organisasi : 1.01.01.39 - SMP Negeri 1 Padaido

Kode Rekening	URAIAN	JUMLAH(Rp.)		LEBIH(BERKURANG)		DASAR HUKUM
		Anggaran Setelah Perubahan	Realisasi	(Rp.)	%	
	JUMLAH PENDAPATAN	0.00	0.00	0.00	0.00	
1.01.1.01.01.39.00.02.5	BELANJA DAERAH	729.601.500,00	498.860.469,00	230.741.031,00	68,37	
1.01.1.01.01.39.00.02.51	Belanja Tidak Langsung	637.933.500,00	407.192.469,00	230.741.031,00	63,83	
1.01.1.01.01.39.00.02.511	Belanja Pegawai	637.933.500,00	407.192.469,00	230.741.031,00	63,83	
1.01.1.01.01.39.01.01.52	Belanja Langsung	91.668.000,00	91.668.000,00	0.00	100,00	
1.01.1.01.01.39.01	Program Pelayanan Administrasi Perkantoran	518.406.000,00	74.058.000,00	444.348.000,00	14,29	
1.01.1.01.01.39.01.01	Penyediaan Jasa Surat Menyurat	2.500.000,00	2.500.000,00	0.00	100,00	
1.01.1.01.01.39.01.01.522	Belanja Barang Dan Jasa	2.500.000,00	2.500.000,00	0.00	100,00	
1.01.1.01.01.39.01.08	Penyediaan Jasa Kebersihan Kantor	6.100.000,00	6.100.000,00	0.00	100,00	
1.01.1.01.01.39.01.08.522	Belanja Barang Dan Jasa	6.100.000,00	6.100.000,00	0.00	100,00	
1.01.1.01.01.39.01.10	Penyediaan Alat Tulis Kantor	46.098.000,00	46.098.000,00	0.00	100,00	
1.01.1.01.01.39.01.10.522	Belanja Barang Dan Jasa	46.098.000,00	46.098.000,00	0.00	100,00	
1.01.1.01.01.39.01.11	Penyediaan Barang Cetakan Dan Penggandaan	3.790.000,00	3.790.000,00	0.00	100,00	
1.01.1.01.01.39.01.11.522	Belanja Barang Dan Jasa	3.790.000,00	3.790.000,00	0.00	100,00	
1.01.1.01.01.39.01.12	Penyediaan Komponen Instalasi Listrik/penerangan Bangunan Kantor	1.170.000,00	1.170.000,00	0.00	100,00	
1.01.1.01.01.39.01.12.522	Belanja Barang Dan Jasa	1.170.000,00	1.170.000,00	0.00	100,00	
1.01.1.01.01.39.01.13	Penyediaan Peralatan Dan Perlengkapan Kantor	4.900.000,00	4.900.000,00	0.00	100,00	
1.01.1.01.01.39.01.13.522	Belanja Barang Dan Jasa	4.900.000,00	4.900.000,00	0.00	100,00	
1.01.1.01.01.39.01.17	Penyediaan Makanan Dan Minuman	9.500.000,00	9.500.000,00	0.00	100,00	
1.01.1.01.01.39.01.17.522	Belanja Barang Dan Jasa	9.500.000,00	9.500.000,00	0.00	100,00	
1.01.1.01.01.39.02	Program Peningkatan Sarana Dan Prasarana Aparatur	7.000.000,00	7.000.000,00	0.00	100,00	
1.01.1.01.01.39.02.22	Pemeliharaan Rutin/berkala Gedung Kantor	7.000.000,00	7.000.000,00	0.00	100,00	
1.01.1.01.01.39.02.22.522	Belanja Barang Dan Jasa	7.000.000,00	7.000.000,00	0.00	100,00	
1.01.1.01.01.39.06	Program Peningkatan Pengembangan Sistem Pelaporan Capaian Kinerja Dan Keuangan	10.610.000,00	10.610.000,00	0.00	100,00	
1.01.1.01.01.39.06.01	Penyusunan Laporan Capaian Kinerja Dan Ikhtisar Realisasi Kinerja Skpd	10.610.000,00	10.610.000,00	0.00	100,00	

Kode Rekening	URAIAN	JUMLAH(Rp.)		LEBIH(BERKURANG)		DASAR HUKUM
		Anggaran Setelah Perubahan	Realisasi	(Rp.)	%	
1.01.1.01.01.39.06.01.521	Belanja Pegawai	1.500.000,00	1.500.000,00	0.00	100,00	
1.01.1.01.01.39.06.01.522	Belanja Barang Dan Jasa	9.110.000,00	9.110.000,00	0.00	100,00	
	JUMLAH BELANJA	729.601.500,00	498.860.469,00	230.741.031,00	68,37	
	PEMBIAYAAN DAERAH JUMLAH PENERIMAAN PEMBIAYAAN	0.00	0.00	0.00	0.00	
	JUMLAH PENGELUARAN PEMBIAYAAN	0.00	0.00	0.00	0.00	
	PEMBIAYAAN NETTO	0.00	0.00	0.00	0.00	

KABUPATEN BIAK NUMFOR

RINCIAN LAPORAN REALISASI ANGGARAN MENURUT URUSAN PEMERINTAHAN DAERAH,
ORGANISASI, PENDAPATAN, BELANJA DAN PEMBIAYAAN

TAHUN ANGGARAN 2016

Urusan Pemerintahan : 1.01 - Pendidikan

Organisasi : 1.01.01.40 - SMP Negeri 2 Padaido

Kode Rekening	URAIAN	JUMLAH(Rp.)		LEBIH(BERKURANG)		DASAR HUKUM
		Anggaran Setelah Perubahan	Realisasi	(Rp.)	%	
	JUMLAH PENDAPATAN	0.00	0.00	0.00	0.00	
1.01.1.01.01.40.00.02.5	BELANJA DAERAH	54.300.000,00	54.275.000,00	25.000,00	99,95	
1.01.1.01.01.40.00.02.51	Belanja Tidak Langsung	27.000.000,00	27.000.000,00	0.00	100,00	
1.01.1.01.01.40.00.02.511	Belanja Pegawai	27.000.000,00	27.000.000,00	0.00	100,00	
1.01.1.01.01.40.01.02.52	Belanja Langsung	27.300.000,00	27.275.000,00	25.000,00	99,91	
1.01.1.01.01.40.01	Program Pelayanan Administrasi Perkantoran	109.200.000,00	27.275.000,00	81.925.000,00	24,98	
1.01.1.01.01.40.01.02	Penyediaan Jasa Komunikasi, Sumber Daya Air Dan Listrik	1.800.000,00	1.775.000,00	25.000,00	98,61	
1.01.1.01.01.40.01.02.522	Belanja Barang Dan Jasa	1.800.000,00	1.775.000,00	25.000,00	98,61	
1.01.1.01.01.40.01.10	Penyediaan Alat Tulis Kantor	21.900.000,00	21.900.000,00	0.00	100,00	
1.01.1.01.01.40.01.10.522	Belanja Barang Dan Jasa	21.900.000,00	21.900.000,00	0.00	100,00	
1.01.1.01.01.40.01.11	Penyediaan Barang Cetakan Dan Penggandaan	1.200.000,00	1.200.000,00	0.00	100,00	
1.01.1.01.01.40.01.11.522	Belanja Barang Dan Jasa	1.200.000,00	1.200.000,00	0.00	100,00	
1.01.1.01.01.40.01.17	Penyediaan Makanan Dan Minuman	2.400.000,00	2.400.000,00	0.00	100,00	
1.01.1.01.01.40.01.17.522	Belanja Barang Dan Jasa	2.400.000,00	2.400.000,00	0.00	100,00	
	JUMLAH BELANJA	54.300.000,00	54.275.000,00	25.000,00	99,95	
	PEMBIAYAAN DAERAH					
	JUMLAH PENERIMAAN PEMBIAYAAN	0.00	0.00	0.00	0.00	
	JUMLAH PENGELUARAN PEMBIAYAAN	0.00	0.00	0.00	0.00	
	PEMBIAYAAN NETTO	0.00	0.00	0.00	0.00	

KABUPATEN BIAK NUMFOR

RINCIAN LAPORAN REALISASI ANGGARAN MENURUT URUSAN PEMERINTAHAN DAERAH,
ORGANISASI, PENDAPATAN, BELANJA DAN PEMBIAYAAN

TAHUN ANGGARAN 2016

Urusan Pemerintahan : 1.01 - Pendidikan
Organisasi : 1.01.01.41 - SMP Negeri 3 Padaido

Kode Rekening	URAIAN	JUMLAH(Rp.)		LEBIH(BERKURANG)		DASAR HUKUM
		Anggaran Setelah Perubahan	Realisasi	(Rp.)	%	
	JUMLAH PENDAPATAN	0.00	0.00	0.00	0.00	
1.01.1.01.01.41.00.02.5	BELANJA DAERAH	68.200.000,00	0.00	68.200.000,00	0.00	
1.01.1.01.01.41.00.02.51	Belanja Tidak Langsung	27.000.000,00	0.00	27.000.000,00	0.00	
1.01.1.01.01.41.00.02.511	Belanja Pegawai	27.000.000,00	0.00	27.000.000,00	0.00	
1.01.1.01.01.41.01.02.52	Belanja Langsung	41.200.000,00	0.00	41.200.000,00	0.00	
1.01.1.01.01.41.01	Program Pelayanan Administrasi Perkantoran	164.800.000,00	0.00	164.800.000,00	0.00	
1.01.1.01.01.41.01.02	Penyediaan Jasa Komunikasi, Sumber Daya Air Dan Listrik	11.000.000,00	0.00	11.000.000,00	0.00	
1.01.1.01.01.41.01.02.522	Belanja Barang Dan Jasa	11.000.000,00	0.00	11.000.000,00	0.00	
1.01.1.01.01.41.01.10	Penyediaan Alat Tulis Kantor	26.900.000,00	0.00	26.900.000,00	0.00	
1.01.1.01.01.41.01.10.522	Belanja Barang Dan Jasa	26.900.000,00	0.00	26.900.000,00	0.00	
1.01.1.01.01.41.01.11	Penyediaan Barang Cetakan Dan Penggandaan	1.050.000,00	0.00	1.050.000,00	0.00	
1.01.1.01.01.41.01.11.522	Belanja Barang Dan Jasa	1.050.000,00	0.00	1.050.000,00	0.00	
1.01.1.01.01.41.01.17	Penyediaan Makanan Dan Minuman	2.250.000,00	0.00	2.250.000,00	0.00	
1.01.1.01.01.41.01.17.522	Belanja Barang Dan Jasa	2.250.000,00	0.00	2.250.000,00	0.00	
	JUMLAH BELANJA	68.200.000,00	0.00	68.200.000,00	0.00	
	PEMBIAYAAN DAERAH					
	JUMLAH PENERIMAAN PEMBIAYAAN	0.00	0.00	0.00	0.00	
	JUMLAH PENGELUARAN PEMBIAYAAN	0.00	0.00	0.00	0.00	
	PEMBIAYAAN NETTO	0.00	0.00	0.00	0.00	

KABUPATEN BIAK NUMFOR

RINCIAN LAPORAN REALISASI ANGGARAN MENURUT URUSAN PEMERINTAHAN DAERAH,
ORGANISASI, PENDAPATAN, BELANJA DAN PEMBIAYAAN

TAHUN ANGGARAN 2016

Urusan Pemerintahan : 1.01 - Pendidikan

Organisasi : 1.01.01.42 - SMA Negeri 1 Biak Kota

Kode Rekening	URAIAN	JUMLAH(Rp.)		LEBIH(BERKURANG)		DASAR HUKUM
		Anggaran Setelah Perubahan	Realisasi	(Rp.)	%	
	JUMLAH PENDAPATAN	0.00	0.00	0.00	0.00	
1.01.1.01.01.42.00.02.5	BELANJA DAERAH	3.784.248.000,00	3.517.594.544,00	266.653.456,00	92,95	
1.01.1.01.01.42.00.02.51	Belanja Tidak Langsung	3.257.302.000,00	2.992.800.313,00	264.501.687,00	91,88	
1.01.1.01.01.42.00.02.511	Belanja Pegawai	3.257.302.000,00	2.992.800.313,00	264.501.687,00	91,88	
1.01.1.01.01.42.01.01.52	Belanja Langsung	526.946.000,00	524.794.231,00	2.151.769,00	99,59	
1.01.1.01.01.42.01	Program Pelayanan Administrasi Perkantoran	1.476.126.000,00	243.869.231,00	1.232.256.769,00	16,52	
1.01.1.01.01.42.01.01	Penyediaan Jasa Surat Menyurat	455.000,00	455.000,00	0.00	100,00	
1.01.1.01.01.42.01.01.522	Belanja Barang Dan Jasa	455.000,00	455.000,00	0.00	100,00	
1.01.1.01.01.42.01.02	Penyediaan Jasa Komunikasi, Sumber Daya Air Dan Listrik	25.000.000,00	22.848.231,00	2.151.769,00	91,39	
1.01.1.01.01.42.01.02.522	Belanja Barang Dan Jasa	25.000.000,00	22.848.231,00	2.151.769,00	91,39	
1.01.1.01.01.42.01.08	Penyediaan Jasa Kebersihan Kantor	2.556.000,00	2.556.000,00	0.00	100,00	
1.01.1.01.01.42.01.08.522	Belanja Barang Dan Jasa	2.556.000,00	2.556.000,00	0.00	100,00	
1.01.1.01.01.42.01.10	Penyediaan Alat Tulis Kantor	208.510.000,00	208.510.000,00	0.00	100,00	
1.01.1.01.01.42.01.10.522	Belanja Barang Dan Jasa	208.510.000,00	208.510.000,00	0.00	100,00	
1.01.1.01.01.42.01.12	Penyediaan Komponen Instalasi Listrik/penerangan Bangunan Kantor	3.000.000,00	3.000.000,00	0.00	100,00	
1.01.1.01.01.42.01.12.522	Belanja Barang Dan Jasa	3.000.000,00	3.000.000,00	0.00	100,00	
1.01.1.01.01.42.01.17	Penyediaan Makanan Dan Minuman	6.500.000,00	6.500.000,00	0.00	100,00	
1.01.1.01.01.42.01.17.522	Belanja Barang Dan Jasa	6.500.000,00	6.500.000,00	0.00	100,00	
1.01.1.01.01.42.03	Program Peningkatan Disiplin Aparatur	80.000.000,00	40.000.000,00	40.000.000,00	50,00	
1.01.1.01.01.42.03.02	Pengadaan Pakaian Dinas Beserta Perlengkapannya	80.000.000,00	40.000.000,00	40.000.000,00	50,00	
1.01.1.01.01.42.03.02.522	Belanja Barang Dan Jasa	80.000.000,00	40.000.000,00	40.000.000,00	50,00	
1.01.1.01.01.42.06	Program Peningkatan Pengembangan Sistem Pelaporan Capaian Kinerja Dan Keuangan	5.000.000,00	5.000.000,00	0.00	100,00	
1.01.1.01.01.42.06.01	Penyusunan Laporan Capaian Kinerja Dan Ikhtisar Realisasi Kinerja Skpd	5.000.000,00	5.000.000,00	0.00	100,00	
1.01.1.01.01.42.06.01.521	Belanja Pegawai	1.600.000,00	1.600.000,00	0.00	100,00	
1.01.1.01.01.42.06.01.522	Belanja Barang Dan Jasa	3.400.000,00	3.400.000,00	0.00	100,00	
1.01.1.01.01.42.15	Program Pendidikan Anak Usia Dini	15.925.000,00	15.925.000,00	0.00	100,00	
1.01.1.01.01.42.15.20	Pengadaan Perlengkapan Sekolah	15.925.000,00	15.925.000,00	0.00	100,00	
1.01.1.01.01.42.15.20.522	Belanja Barang Dan Jasa	15.925.000,00	15.925.000,00	0.00	100,00	

Kode Rekening	URAIAN	JUMLAH(Rp.)		LEBIH(BERKURANG)		DASAR HUKUM
		Anggaran Setelah Perubahan	Realisasi	(Rp.)	%	
1.01.1.01.01.42.17	Program Pendidikan Menengah	180.000.000,00	180.000.000,00	0.00	100,00	
1.01.1.01.01.42.17.81	Mengikuti Kejurda Dbl (basket Ke Jayapura)	180.000.000,00	180.000.000,00	0.00	100,00	
1.01.1.01.01.42.17.81.522	Belanja Barang Dan Jasa	180.000.000,00	180.000.000,00	0.00	100,00	
	JUMLAH BELANJA	3.784.248.000,00	3.517.594.544,00	266.653.456,00	92,95	
	PEMBIAYAAN DAERAH					
	JUMLAH PENERIMAAN PEMBIAYAAN	0.00	0.00	0.00	0.00	
	JUMLAH PENGELUARAN PEMBIAYAAN	0.00	0.00	0.00	0.00	
	PEMBIAYAAN NETTO	0.00	0.00	0.00	0.00	

KABUPATEN BIAK NUMFOR

RINCIAN LAPORAN REALISASI ANGGARAN MENURUT URUSAN PEMERINTAHAN DAERAH,
ORGANISASI, PENDAPATAN, BELANJA DAN PEMBIAYAAN

TAHUN ANGGARAN 2016

Urusan Pemerintahan : 1.01 - Pendidikan

Organisasi : 1.01.01.43 - SMA Negeri 2 Biak Kota

Kode Rekening	URAIAN	JUMLAH(Rp.)		LEBIH(BERKURANG)		DASAR HUKUM
		Anggaran Setelah Perubahan	Realisasi	(Rp.)	%	
	JUMLAH PENDAPATAN	0.00	0.00	0.00	0.00	
1.01.1.01.01.43.00.02.5	BELANJA DAERAH	2.115.870.500,00	1.921.791.041,00	194.079.459,00	90,83	
1.01.1.01.01.43.00.02.51	Belanja Tidak Langsung	1.955.870.500,00	1.761.792.141,00	194.078.359,00	90,08	
1.01.1.01.01.43.00.02.511	Belanja Pegawai	1.955.870.500,00	1.761.792.141,00	194.078.359,00	90,08	
1.01.1.01.01.43.01.01.52	Belanja Langsung	160.000.000,00	159.998.900,00	1.100,00	100,00	
1.01.1.01.01.43.01	Program Pelayanan Administrasi Perkantoran	1.125.000.000,00	124.998.900,00	1.000.001.100,00	11,11	
1.01.1.01.01.43.01.01	Penyediaan Jasa Surat Menyurat	290.000,00	290.000,00	0.00	100,00	
1.01.1.01.01.43.01.01.522	Belanja Barang Dan Jasa	290.000,00	290.000,00	0.00	100,00	
1.01.1.01.01.43.01.02	Penyediaan Jasa Komunikasi, Sumber Daya Air Dan Listrik	6.000.000,00	6.000.000,00	0.00	100,00	
1.01.1.01.01.43.01.02.522	Belanja Barang Dan Jasa	6.000.000,00	6.000.000,00	0.00	100,00	
1.01.1.01.01.43.01.03	Penyediaan Jasa Peralatan Dan Perlengkapan Kantor	14.000.000,00	14.000.000,00	0.00	100,00	
1.01.1.01.01.43.01.03.522	Belanja Barang Dan Jasa	14.000.000,00	14.000.000,00	0.00	100,00	
1.01.1.01.01.43.01.08	Penyediaan Jasa Kebersihan Kantor	1.500.000,00	1.500.000,00	0.00	100,00	
1.01.1.01.01.43.01.08.522	Belanja Barang Dan Jasa	1.500.000,00	1.500.000,00	0.00	100,00	
1.01.1.01.01.43.01.10	Penyediaan Alat Tulis Kantor	84.210.000,00	84.210.000,00	0.00	100,00	
1.01.1.01.01.43.01.10.522	Belanja Barang Dan Jasa	84.210.000,00	84.210.000,00	0.00	100,00	
1.01.1.01.01.43.01.11	Penyediaan Barang Cetakan Dan Penggandaan	4.000.000,00	3.998.900,00	1.100,00	99,97	
1.01.1.01.01.43.01.11.522	Belanja Barang Dan Jasa	4.000.000,00	3.998.900,00	1.100,00	99,97	
1.01.1.01.01.43.01.12	Penyediaan Komponen Instalasi Listrik/penerangan Bangunan Kantor	3.000.000,00	3.000.000,00	0.00	100,00	
1.01.1.01.01.43.01.12.522	Belanja Barang Dan Jasa	3.000.000,00	3.000.000,00	0.00	100,00	
1.01.1.01.01.43.01.17	Penyediaan Makanan Dan Minuman	5.000.000,00	5.000.000,00	0.00	100,00	
1.01.1.01.01.43.01.17.522	Belanja Barang Dan Jasa	5.000.000,00	5.000.000,00	0.00	100,00	
1.01.1.01.01.43.01.19	Rapat-rapat Koordinasi Dan Konsultasi Ke Dalam Daerah	7.000.000,00	7.000.000,00	0.00	100,00	
1.01.1.01.01.43.01.19.522	Belanja Barang Dan Jasa	7.000.000,00	7.000.000,00	0.00	100,00	
1.01.1.01.01.43.02	Program Peningkatan Sarana Dan Prasarana Aparatur	13.000.000,00	13.000.000,00	0.00	100,00	
1.01.1.01.01.43.02.22	Pemeliharaan Rutin/berkala Gedung Kantor	13.000.000,00	13.000.000,00	0.00	100,00	
1.01.1.01.01.43.02.22.522	Belanja Barang Dan Jasa	13.000.000,00	13.000.000,00	0.00	100,00	

Kode Rekening	URAIAN	JUMLAH(Rp.)		LEBIH(BERKURANG)		DASAR HUKUM
		Anggaran Setelah Perubahan	Realisasi	(Rp.)	%	
1.01.1.01.01.43.03	Program Peningkatan Disiplin Aparatur	17.000.000,00	17.000.000,00	0.00	100,00	
1.01.1.01.01.43.03.02	Pengadaan Pakaian Dinas Beserta Perlengkapannya	17.000.000,00	17.000.000,00	0.00	100,00	
1.01.1.01.01.43.03.02.522	Belanja Barang Dan Jasa	17.000.000,00	17.000.000,00	0.00	100,00	
1.01.1.01.01.43.06	Program Peningkatan Pengembangan Sistem Pelaporan Capaian Kinerja Dan Keuangan	5.000.000,00	5.000.000,00	0.00	100,00	
1.01.1.01.01.43.06.01	Penyusunan Laporan Capaian Kinerja Dan Ikhtisar Realisasi Kinerja Skpd	5.000.000,00	5.000.000,00	0.00	100,00	
1.01.1.01.01.43.06.01.522	Belanja Barang Dan Jasa	5.000.000,00	5.000.000,00	0.00	100,00	
	JUMLAH BELANJA	2.115.870.500,00	1.921.791.041,00	194.079.459,00	90,83	
	PEMBIAYAAN DAERAH					
	JUMLAH PENERIMAAN PEMBIAYAAN	0.00	0.00	0.00	0.00	
	JUMLAH PENGELUARAN PEMBIAYAAN	0.00	0.00	0.00	0.00	
	PEMBIAYAAN NETTO	0.00	0.00	0.00	0.00	

KABUPATEN BIAK NUMFOR

RINCIAN LAPORAN REALISASI ANGGARAN MENURUT URUSAN PEMERINTAHAN DAERAH,
ORGANISASI, PENDAPATAN, BELANJA DAN PEMBIAYAAN

TAHUN ANGGARAN 2016

Urusan Pemerintahan : 1.01 - Pendidikan

Organisasi : 1.01.01.44 - SMA Negeri 3 Biak Kota

Kode Rekening	URAIAN	JUMLAH(Rp.)		LEBIH(BERKURANG)		DASAR HUKUM
		Anggaran Setelah Perubahan	Realisasi	(Rp.)	%	
	JUMLAH PENDAPATAN	0.00	0.00	0.00	0.00	
1.01.1.01.01.44.00.02.5	BELANJA DAERAH	1.852.345.833,00	1.669.943.408,00	182.402.425,00	90,15	
1.01.1.01.01.44.00.02.51	Belanja Tidak Langsung	1.740.360.833,00	1.558.959.108,00	181.401.725,00	89,58	
1.01.1.01.01.44.00.02.511	Belanja Pegawai	1.740.360.833,00	1.558.959.108,00	181.401.725,00	89,58	
1.01.1.01.01.44.01.01.52	Belanja Langsung	111.985.000,00	110.984.300,00	1.000.700,00	99,11	
1.01.1.01.01.44.01	Program Pelayanan Administrasi Perkantoran	643.895.000,00	90.984.300,00	552.910.700,00	14,13	
1.01.1.01.01.44.01.01	Penyediaan Jasa Surat Menyurat	290.000,00	290.000,00	0.00	100,00	
1.01.1.01.01.44.01.01.522	Belanja Barang Dan Jasa	290.000,00	290.000,00	0.00	100,00	
1.01.1.01.01.44.01.02	Penyediaan Jasa Komunikasi, Sumber Daya Air Dan Listrik	9.600.000,00	8.599.300,00	1.000.700,00	89,58	
1.01.1.01.01.44.01.02.522	Belanja Barang Dan Jasa	9.600.000,00	8.599.300,00	1.000.700,00	89,58	
1.01.1.01.01.44.01.03	Penyediaan Jasa Peralatan Dan Perlengkapan Kantor	6.000.000,00	6.000.000,00	0.00	100,00	
1.01.1.01.01.44.01.03.522	Belanja Barang Dan Jasa	6.000.000,00	6.000.000,00	0.00	100,00	
1.01.1.01.01.44.01.08	Penyediaan Jasa Kebersihan Kantor	5.000.000,00	5.000.000,00	0.00	100,00	
1.01.1.01.01.44.01.08.522	Belanja Barang Dan Jasa	5.000.000,00	5.000.000,00	0.00	100,00	
1.01.1.01.01.44.01.10	Penyediaan Alat Tulis Kantor	58.995.000,00	58.995.000,00	0.00	100,00	
1.01.1.01.01.44.01.10.522	Belanja Barang Dan Jasa	58.995.000,00	58.995.000,00	0.00	100,00	
1.01.1.01.01.44.01.17	Penyediaan Makanan Dan Minuman	5.500.000,00	5.500.000,00	0.00	100,00	
1.01.1.01.01.44.01.17.522	Belanja Barang Dan Jasa	5.500.000,00	5.500.000,00	0.00	100,00	
1.01.1.01.01.44.01.19	Rapat-rapat Koordinasi Dan Konsultasi Ke Dalam Daerah	6.600.000,00	6.600.000,00	0.00	100,00	
1.01.1.01.01.44.01.19.522	Belanja Barang Dan Jasa	6.600.000,00	6.600.000,00	0.00	100,00	
1.01.1.01.01.44.03	Program Peningkatan Disiplin Aparatur	20.000.000,00	20.000.000,00	0.00	100,00	
1.01.1.01.01.44.03.02	Pengadaan Pakaian Dinas Beserta Perlengkapannya	20.000.000,00	20.000.000,00	0.00	100,00	
1.01.1.01.01.44.03.02.522	Belanja Barang Dan Jasa	20.000.000,00	20.000.000,00	0.00	100,00	
	JUMLAH BELANJA	1.852.345.833,00	1.669.943.408,00	182.402.425,00	90,15	
	PEMBIAYAAN DAERAH					
	JUMLAH PENERIMAAN PEMBIAYAAN	0.00	0.00	0.00	0.00	
	JUMLAH PENGELUARAN PEMBIAYAAN	0.00	0.00	0.00	0.00	
	PEMBIAYAAN NETTO	0.00	0.00	0.00	0.00	

KABUPATEN BIAK NUMFOR

RINCIAN LAPORAN REALISASI ANGGARAN MENURUT URUSAN PEMERINTAHAN DAERAH,
ORGANISASI, PENDAPATAN, BELANJA DAN PEMBIAYAAN

TAHUN ANGGARAN 2016

Urusan Pemerintahan : 1.01 - Pendidikan

Organisasi : 1.01.01.45 - SMA Negeri 1 Biak Utara

Kode Rekening	URAIAN	JUMLAH(Rp.)		LEBIH(BERKURANG)		DASAR HUKUM
		Anggaran Setelah Perubahan	Realisasi	(Rp.)	%	
	JUMLAH PENDAPATAN	0.00	0.00	0.00	0.00	
1.01.1.01.01.45.00.02.5	BELANJA DAERAH	2.202.230.106,00	2.025.736.034,00	176.494.072,00	91,99	
1.01.1.01.01.45.00.02.51	Belanja Tidak Langsung	2.068.812.106,00	1.892.476.434,00	176.335.672,00	91,48	
1.01.1.01.01.45.00.02.511	Belanja Pegawai	2.068.812.106,00	1.892.476.434,00	176.335.672,00	91,48	
1.01.1.01.01.45.01.01.52	Belanja Langsung	133.418.000,00	133.259.600,00	158.400,00	99,88	
1.01.1.01.01.45.01	Program Pelayanan Administrasi Perkantoran	998.262.000,00	110.759.600,00	887.502.400,00	11,10	
1.01.1.01.01.45.01.01	Penyediaan Jasa Surat Menyurat	798.000,00	798.000,00	0.00	100,00	
1.01.1.01.01.45.01.01.522	Belanja Barang Dan Jasa	798.000,00	798.000,00	0.00	100,00	
1.01.1.01.01.45.01.02	Penyediaan Jasa Komunikasi, Sumber Daya Air Dan Listrik	3.120.000,00	2.961.600,00	158.400,00	94,92	
1.01.1.01.01.45.01.02.522	Belanja Barang Dan Jasa	3.120.000,00	2.961.600,00	158.400,00	94,92	
1.01.1.01.01.45.01.03	Penyediaan Jasa Peralatan Dan Perlengkapan Kantor	3.500.000,00	3.500.000,00	0.00	100,00	
1.01.1.01.01.45.01.03.522	Belanja Barang Dan Jasa	3.500.000,00	3.500.000,00	0.00	100,00	
1.01.1.01.01.45.01.06	Penyediaan Jasa Pemeliharaan Dan Perizinan Kendaraan Dinas/operasional	6.000.000,00	6.000.000,00	0.00	100,00	
1.01.1.01.01.45.01.06.522	Belanja Barang Dan Jasa	6.000.000,00	6.000.000,00	0.00	100,00	
1.01.1.01.01.45.01.08	Penyediaan Jasa Kebersihan Kantor	1.000.000,00	1.000.000,00	0.00	100,00	
1.01.1.01.01.45.01.08.522	Belanja Barang Dan Jasa	1.000.000,00	1.000.000,00	0.00	100,00	
1.01.1.01.01.45.01.10	Penyediaan Alat Tulis Kantor	81.475.000,00	81.475.000,00	0.00	100,00	
1.01.1.01.01.45.01.10.522	Belanja Barang Dan Jasa	81.475.000,00	81.475.000,00	0.00	100,00	
1.01.1.01.01.45.01.11	Penyediaan Barang Cetakan Dan Penggandaan	500.000,00	500.000,00	0.00	100,00	
1.01.1.01.01.45.01.11.522	Belanja Barang Dan Jasa	500.000,00	500.000,00	0.00	100,00	
1.01.1.01.01.45.01.12	Penyediaan Komponen Instalasi Listrik/penerangan Bangunan Kantor	1.000.000,00	1.000.000,00	0.00	100,00	
1.01.1.01.01.45.01.12.522	Belanja Barang Dan Jasa	1.000.000,00	1.000.000,00	0.00	100,00	
1.01.1.01.01.45.01.13	Penyediaan Peralatan Dan Perlengkapan Kantor	13.525.000,00	13.525.000,00	0.00	100,00	
1.01.1.01.01.45.01.13.523	Belanja Modal	13.525.000,00	13.525.000,00	0.00	100,00	
1.01.1.01.01.45.03	Program Peningkatan Disiplin Aparatur	17.500.000,00	17.500.000,00	0.00	100,00	
1.01.1.01.01.45.03.02	Pengadaan Pakaian Dinas Beserta Perlengkapannya	17.500.000,00	17.500.000,00	0.00	100,00	
1.01.1.01.01.45.03.02.522	Belanja Barang Dan Jasa	17.500.000,00	17.500.000,00	0.00	100,00	

Kode Rekening	URAIAN	JUMLAH(Rp.)		LEBIH(BERKURANG)		DASAR HUKUM
		Anggaran Setelah Perubahan	Realisasi	(Rp.)	%	
1.01.1.01.01.45.06	Program Peningkatan Pengembangan Sistem Pelaporan Capaian Kinerja Dan Keuangan	5.000.000,00	5.000.000,00	0.00	100,00	
1.01.1.01.01.45.06.01	Penyusunan Laporan Capaian Kinerja Dan Ikhtisar Realisasi Kinerja Skpd	5.000.000,00	5.000.000,00	0.00	100,00	
1.01.1.01.01.45.06.01.521	Belanja Pegawai	740.000,00	740.000,00	0.00	100,00	
1.01.1.01.01.45.06.01.522	Belanja Barang Dan Jasa	4.260.000,00	4.260.000,00	0.00	100,00	
	JUMLAH BELANJA	2.202.230.106,00	2.025.736.034,00	176.494.072,00	91,99	
	PEMBIAYAAN DAERAH					
	JUMLAH PENERIMAAN PEMBIAYAAN	0.00	0.00	0.00	0.00	
	JUMLAH PENGELUARAN PEMBIAYAAN	0.00	0.00	0.00	0.00	
	PEMBIAYAAN NETTO	0.00	0.00	0.00	0.00	

KABUPATEN BIAK NUMFOR

RINCIAN LAPORAN REALISASI ANGGARAN MENURUT URUSAN PEMERINTAHAN DAERAH,
ORGANISASI, PENDAPATAN, BELANJA DAN PEMBIAYAAN

TAHUN ANGGARAN 2016

Urusan Pemerintahan : 1.01 - Pendidikan

Organisasi : 1.01.01.46 - SMA Negeri 1 Warsa

Kode Rekening	URAIAN	JUMLAH(Rp.)		LEBIH(BERKURANG)		DASAR HUKUM
		Anggaran Setelah Perubahan	Realisasi	(Rp.)	%	
	JUMLAH PENDAPATAN	0.00	0.00	0.00	0.00	
1.01.1.01.01.46.00.02.5	BELANJA DAERAH	1.327.736.519,00	1.191.282.833,00	136.453.686,00	89,72	
1.01.1.01.01.46.00.02.51	Belanja Tidak Langsung	1.272.301.519,00	1.137.282.833,00	135.018.686,00	89,39	
1.01.1.01.01.46.00.02.511	Belanja Pegawai	1.272.301.519,00	1.137.282.833,00	135.018.686,00	89,39	
1.01.1.01.01.46.01.01.52	Belanja Langsung	55.435.000,00	54.000.000,00	1.435.000,00	97,41	
1.01.1.01.01.46.01	Program Pelayanan Administrasi Perkantoran	276.640.000,00	38.400.000,00	238.240.000,00	13,88	
1.01.1.01.01.46.01.01	Penyediaan Jasa Surat Menyurat	325.000,00	200.000,00	125.000,00	61,54	
1.01.1.01.01.46.01.01.522	Belanja Barang Dan Jasa	325.000,00	200.000,00	125.000,00	61,54	
1.01.1.01.01.46.01.02	Penyediaan Jasa Komunikasi, Sumber Daya Air Dan Listrik	3.459.000,00	3.000.000,00	459.000,00	86,73	
1.01.1.01.01.46.01.02.522	Belanja Barang Dan Jasa	3.459.000,00	3.000.000,00	459.000,00	86,73	
1.01.1.01.01.46.01.10	Penyediaan Alat Tulis Kantor	22.981.000,00	22.900.000,00	81.000,00	99,65	
1.01.1.01.01.46.01.10.522	Belanja Barang Dan Jasa	22.981.000,00	22.900.000,00	81.000,00	99,65	
1.01.1.01.01.46.01.12	Penyediaan Komponen Instalasi Listrik/penerangan Bangunan Kantor	3.305.000,00	3.250.000,00	55.000,00	98,34	
1.01.1.01.01.46.01.12.522	Belanja Barang Dan Jasa	3.305.000,00	3.250.000,00	55.000,00	98,34	
1.01.1.01.01.46.01.15	Penyediaan Bahan Bacaan Dan Peraturan Perundang-undangan	1.200.000,00	1.200.000,00	0.00	100,00	
1.01.1.01.01.46.01.15.522	Belanja Barang Dan Jasa	1.200.000,00	1.200.000,00	0.00	100,00	
1.01.1.01.01.46.01.17	Penyediaan Makanan Dan Minuman	3.250.000,00	3.250.000,00	0.00	100,00	
1.01.1.01.01.46.01.17.522	Belanja Barang Dan Jasa	3.250.000,00	3.250.000,00	0.00	100,00	
1.01.1.01.01.46.01.19	Rapat-rapat Koordinasi Dan Konsultasi Ke Dalam Daerah	5.000.000,00	4.600.000,00	400.000,00	92,00	
1.01.1.01.01.46.01.19.522	Belanja Barang Dan Jasa	5.000.000,00	4.600.000,00	400.000,00	92,00	
1.01.1.01.01.46.02	Program Peningkatan Sarana Dan Prasarana Aparatur	4.115.000,00	4.000.000,00	115.000,00	97,21	
1.01.1.01.01.46.02.22	Pemeliharaan Rutin/berkala Gedung Kantor	4.115.000,00	4.000.000,00	115.000,00	97,21	
1.01.1.01.01.46.02.22.522	Belanja Barang Dan Jasa	4.115.000,00	4.000.000,00	115.000,00	97,21	
1.01.1.01.01.46.03	Program Peningkatan Disiplin Aparatur	6.800.000,00	6.600.000,00	200.000,00	97,06	
1.01.1.01.01.46.03.02	Pengadaan Pakaian Dinas Beserta Perlengkapannya	6.800.000,00	6.600.000,00	200.000,00	97,06	
1.01.1.01.01.46.03.02.522	Belanja Barang Dan Jasa	6.800.000,00	6.600.000,00	200.000,00	97,06	

Kode Rekening	URAIAN	JUMLAH(Rp.)		LEBIH(BERKURANG)		DASAR HUKUM
		Anggaran Setelah Perubahan	Realisasi	(Rp.)	%	
1.01.1.01.01.46.06	Program Peningkatan Pengembangan Sistem Pelaporan Capaian Kinerja Dan Keuangan	5.000.000,00	5.000.000,00	0.00	100,00	
1.01.1.01.01.46.06.01	Penyusunan Laporan Capaian Kinerja Dan Ikhtisar Realisasi Kinerja Skpd	5.000.000,00	5.000.000,00	0.00	100,00	
1.01.1.01.01.46.06.01.521	Belanja Pegawai	1.500.000,00	1.500.000,00	0.00	100,00	
1.01.1.01.01.46.06.01.522	Belanja Barang Dan Jasa	3.500.000,00	3.500.000,00	0.00	100,00	
	JUMLAH BELANJA	1.327.736.519,00	1.191.282.833,00	136.453.686,00	89,72	
	PEMBIAYAAN DAERAH					
	JUMLAH PENERIMAAN PEMBIAYAAN	0.00	0.00	0.00	0.00	
	JUMLAH PENGELUARAN PEMBIAYAAN	0.00	0.00	0.00	0.00	
	PEMBIAYAAN NETTO	0.00	0.00	0.00	0.00	

KABUPATEN BIAK NUMFOR

RINCIAN LAPORAN REALISASI ANGGARAN MENURUT URUSAN PEMERINTAHAN DAERAH,
ORGANISASI, PENDAPATAN, BELANJA DAN PEMBIAYAAN

TAHUN ANGGARAN 2016

Urusan Pemerintahan : 1.01 - Pendidikan

Organisasi : 1.01.01.47 - SMA Negeri 1 Biak Barat

Kode Rekening	URAIAN	JUMLAH(Rp.)		LEBIH(BERKURANG)		DASAR HUKUM
		Anggaran Setelah Perubahan	Realisasi	(Rp.)	%	
	JUMLAH PENDAPATAN	0.00	0.00	0.00	0.00	
1.01.1.01.01.47.00.02.5	BELANJA DAERAH	1.333.737.500,00	1.159.127.403,00	174.610.097,00	86,91	
1.01.1.01.01.47.00.02.51	Belanja Tidak Langsung	1.117.131.500,00	945.565.883,00	171.565.617,00	84,64	
1.01.1.01.01.47.00.02.511	Belanja Pegawai	1.117.131.500,00	945.565.883,00	171.565.617,00	84,64	
1.01.1.01.01.47.01.01.52	Belanja Langsung	216.606.000,00	213.561.520,00	3.044.480,00	98,59	
1.01.1.01.01.47.01	Program Pelayanan Administrasi Perkantoran	1.964.060.000,00	193.361.520,00	1.770.698.480,00	9,84	
1.01.1.01.01.47.01.01	Penyediaan Jasa Surat Menyurat	1.000.000,00	1.000.000,00	0.00	100,00	
1.01.1.01.01.47.01.01.522	Belanja Barang Dan Jasa	1.000.000,00	1.000.000,00	0.00	100,00	
1.01.1.01.01.47.01.02	Penyediaan Jasa Komunikasi, Sumber Daya Air Dan Listrik	3.600.000,00	1.295.520,00	2.304.480,00	35,99	
1.01.1.01.01.47.01.02.522	Belanja Barang Dan Jasa	3.600.000,00	1.295.520,00	2.304.480,00	35,99	
1.01.1.01.01.47.01.03	Penyediaan Jasa Peralatan Dan Perlengkapan Kantor	4.700.000,00	4.700.000,00	0.00	100,00	
1.01.1.01.01.47.01.03.522	Belanja Barang Dan Jasa	4.700.000,00	4.700.000,00	0.00	100,00	
1.01.1.01.01.47.01.06	Penyediaan Jasa Pemeliharaan Dan Perizinan Kendaraan Dinas/operasional	6.522.000,00	6.522.000,00	0.00	100,00	
1.01.1.01.01.47.01.06.522	Belanja Barang Dan Jasa	6.522.000,00	6.522.000,00	0.00	100,00	
1.01.1.01.01.47.01.10	Penyediaan Alat Tulis Kantor	110.258.000,00	110.258.000,00	0.00	100,00	
1.01.1.01.01.47.01.10.522	Belanja Barang Dan Jasa	110.258.000,00	110.258.000,00	0.00	100,00	
1.01.1.01.01.47.01.11	Penyediaan Barang Cetakan Dan Penggandaan	2.000.000,00	2.000.000,00	0.00	100,00	
1.01.1.01.01.47.01.11.522	Belanja Barang Dan Jasa	2.000.000,00	2.000.000,00	0.00	100,00	
1.01.1.01.01.47.01.12	Penyediaan Komponen Instalasi Listrik/penerangan Bangunan Kantor	3.000.000,00	3.000.000,00	0.00	100,00	
1.01.1.01.01.47.01.12.522	Belanja Barang Dan Jasa	3.000.000,00	3.000.000,00	0.00	100,00	
1.01.1.01.01.47.01.17	Penyediaan Makanan Dan Minuman	54.926.000,00	54.826.000,00	100.000,00	99,82	
1.01.1.01.01.47.01.17.522	Belanja Barang Dan Jasa	54.926.000,00	54.826.000,00	100.000,00	99,82	
1.01.1.01.01.47.01.19	Rapat-rapat Koordinasi Dan Konsultasi Ke Dalam Daerah	5.000.000,00	4.900.000,00	100.000,00	98,00	
1.01.1.01.01.47.01.19.522	Belanja Barang Dan Jasa	5.000.000,00	4.900.000,00	100.000,00	98,00	
1.01.1.01.01.47.01.21	Penyediaan Jasa Tenaga Honorer/ Tidak Tetap (guru Kontrak)	5.400.000,00	4.860.000,00	540.000,00	90,00	
1.01.1.01.01.47.01.21.521	Belanja Pegawai	0.00	0.00	0.00	0.00	
1.01.1.01.01.47.01.21.522	Belanja Barang Dan Jasa	5.400.000,00	4.860.000,00	540.000,00	90,00	

Kode Rekening	URAIAN	JUMLAH(Rp.)		LEBIH(BERKURANG)		DASAR HUKUM
		Anggaran Setelah Perubahan	Realisasi	(Rp.)	%	
1.01.1.01.01.47.02	Program Peningkatan Sarana Dan Prasarana Aparatur	8.000.000,00	8.000.000,00	0.00	100,00	
1.01.1.01.01.47.02.22	Pemeliharaan Rutin/berkala Gedung Kantor	8.000.000,00	8.000.000,00	0.00	100,00	
1.01.1.01.01.47.02.22.522	Belanja Barang Dan Jasa	8.000.000,00	8.000.000,00	0.00	100,00	
1.01.1.01.01.47.03	Program Peningkatan Disiplin Aparatur	7.200.000,00	7.200.000,00	0.00	100,00	
1.01.1.01.01.47.03.02	Pengadaan Pakaian Dinas Beserta Perlengkapannya	7.200.000,00	7.200.000,00	0.00	100,00	
1.01.1.01.01.47.03.02.522	Belanja Barang Dan Jasa	7.200.000,00	7.200.000,00	0.00	100,00	
1.01.1.01.01.47.06	Program Peningkatan Pengembangan Sistem Pelaporan Capaian Kinerja Dan Keuangan	5.000.000,00	5.000.000,00	0.00	100,00	
1.01.1.01.01.47.06.01	Penyusunan Laporan Capaian Kinerja Dan Ikhtisar Realisasi Kinerja Skpd	5.000.000,00	5.000.000,00	0.00	100,00	
1.01.1.01.01.47.06.01.521	Belanja Pegawai	1.500.000,00	1.500.000,00	0.00	100,00	
1.01.1.01.01.47.06.01.522	Belanja Barang Dan Jasa	3.500.000,00	3.500.000,00	0.00	100,00	
	JUMLAH BELANJA	1.333.737.500,00	1.159.127.403,00	174.610.097,00	86,91	
	PEMBIAYAAN DAERAH					
	JUMLAH PENERIMAAN PEMBIAYAAN	0.00	0.00	0.00	0.00	
	JUMLAH PENGELUARAN PEMBIAYAAN	0.00	0.00	0.00	0.00	
	PEMBIAYAAN NETTO	0.00	0.00	0.00	0.00	

KABUPATEN BIAK NUMFOR

RINCIAN LAPORAN REALISASI ANGGARAN MENURUT URUSAN PEMERINTAHAN DAERAH,
ORGANISASI, PENDAPATAN, BELANJA DAN PEMBIAYAAN

TAHUN ANGGARAN 2016

Urusan Pemerintahan : 1.01 - Pendidikan

Organisasi : 1.01.01.48 - SMA Negeri 1 Numfor Barat

Kode Rekening	URAIAN	JUMLAH(Rp.)		LEBIH(BERKURANG)		DASAR HUKUM
		Anggaran Setelah Perubahan	Realisasi	(Rp.)	%	
	JUMLAH PENDAPATAN	0.00	0.00	0.00	0.00	
1.01.1.01.01.48.00.02.5	BELANJA DAERAH	1.060.169.000,00	850.492.935,00	209.676.065,00	80,22	
1.01.1.01.01.48.00.02.51	Belanja Tidak Langsung	926.429.000,00	716.768.435,00	209.660.565,00	77,37	
1.01.1.01.01.48.00.02.511	Belanja Pegawai	926.429.000,00	716.768.435,00	209.660.565,00	77,37	
1.01.1.01.01.48.01.01.52	Belanja Langsung	133.740.000,00	133.724.500,00	15.500,00	99,99	
1.01.1.01.01.48.01	Program Pelayanan Administrasi Perkantoran	1.023.660.000,00	113.724.500,00	909.935.500,00	11,11	
1.01.1.01.01.48.01.01	Penyediaan Jasa Surat Menyurat	2.010.000,00	2.010.000,00	0.00	100,00	
1.01.1.01.01.48.01.01.522	Belanja Barang Dan Jasa	2.010.000,00	2.010.000,00	0.00	100,00	
1.01.1.01.01.48.01.02	Penyediaan Jasa Komunikasi, Sumber Daya Air Dan Listrik	2.400.000,00	2.384.500,00	15.500,00	99,35	
1.01.1.01.01.48.01.02.522	Belanja Barang Dan Jasa	2.400.000,00	2.384.500,00	15.500,00	99,35	
1.01.1.01.01.48.01.08	Penyediaan Jasa Kebersihan Kantor	515.000,00	515.000,00	0.00	100,00	
1.01.1.01.01.48.01.08.522	Belanja Barang Dan Jasa	515.000,00	515.000,00	0.00	100,00	
1.01.1.01.01.48.01.10	Penyediaan Alat Tulis Kantor	81.810.000,00	81.810.000,00	0.00	100,00	
1.01.1.01.01.48.01.10.522	Belanja Barang Dan Jasa	81.810.000,00	81.810.000,00	0.00	100,00	
1.01.1.01.01.48.01.11	Penyediaan Barang Cetak Dan Penggandaan	4.125.000,00	4.125.000,00	0.00	100,00	
1.01.1.01.01.48.01.11.522	Belanja Barang Dan Jasa	4.125.000,00	4.125.000,00	0.00	100,00	
1.01.1.01.01.48.01.12	Penyediaan Komponen Instalasi Listrik/penerangan Bangunan Kantor	2.610.000,00	2.610.000,00	0.00	100,00	
1.01.1.01.01.48.01.12.522	Belanja Barang Dan Jasa	2.610.000,00	2.610.000,00	0.00	100,00	
1.01.1.01.01.48.01.15	Penyediaan Bahan Bacaan Dan Peraturan Perundang-undangan	2.520.000,00	2.520.000,00	0.00	100,00	
1.01.1.01.01.48.01.15.522	Belanja Barang Dan Jasa	2.520.000,00	2.520.000,00	0.00	100,00	
1.01.1.01.01.48.01.17	Penyediaan Makanan Dan Minuman	7.750.000,00	7.750.000,00	0.00	100,00	
1.01.1.01.01.48.01.17.522	Belanja Barang Dan Jasa	7.750.000,00	7.750.000,00	0.00	100,00	
1.01.1.01.01.48.01.19	Rapat-rapat Koordinasi Dan Konsultasi Ke Dalam Daerah	10.000.000,00	10.000.000,00	0.00	100,00	
1.01.1.01.01.48.01.19.522	Belanja Barang Dan Jasa	10.000.000,00	10.000.000,00	0.00	100,00	
1.01.1.01.01.48.02	Program Peningkatan Sarana Dan Prasarana Aparatur	15.000.000,00	15.000.000,00	0.00	100,00	
1.01.1.01.01.48.02.22	Pemeliharaan Rutin/berkala Gedung Kantor	15.000.000,00	15.000.000,00	0.00	100,00	
1.01.1.01.01.48.02.22.522	Belanja Barang Dan Jasa	15.000.000,00	15.000.000,00	0.00	100,00	

KABUPATEN BIAK NUMFOR

RINCIAN LAPORAN REALISASI ANGGARAN MENURUT URUSAN PEMERINTAHAN DAERAH,
ORGANISASI, PENDAPATAN, BELANJA DAN PEMBIAYAAN

TAHUN ANGGARAN 2016

Urusan Pemerintahan : 1.01 - Pendidikan

Organisasi : 1.01.01.49 - SMA Negeri Samber

Kode Rekening	URAIAN	JUMLAH(Rp.)		LEBIH(BERKURANG)		DASAR HUKUM
		Anggaran Setelah Perubahan	Realisasi	(Rp.)	%	
	JUMLAH PENDAPATAN	0.00	0.00	0.00	0.00	
1.01.1.01.01.49.00.02.5	BELANJA DAERAH	151.380.000,00	38.400.000,00	112.980.000,00	25,37	
1.01.1.01.01.49.00.02.51	Belanja Tidak Langsung	124.080.000,00	18.000.000,00	106.080.000,00	14,51	
1.01.1.01.01.49.00.02.511	Belanja Pegawai	124.080.000,00	18.000.000,00	106.080.000,00	14,51	
1.01.1.01.01.49.01.02.52	Belanja Langsung	27.300.000,00	20.400.000,00	6.900.000,00	74,73	
1.01.1.01.01.49.01	Program Pelayanan Administrasi Perkantoran	109.200.000,00	20.400.000,00	88.800.000,00	18,68	
1.01.1.01.01.49.01.02	Penyediaan Jasa Komunikasi, Sumber Daya Air Dan Listrik	1.800.000,00	1.200.000,00	600.000,00	66,67	
1.01.1.01.01.49.01.02.522	Belanja Barang Dan Jasa	1.800.000,00	1.200.000,00	600.000,00	66,67	
1.01.1.01.01.49.01.10	Penyediaan Alat Tulis Kantor	22.500.000,00	16.800.000,00	5.700.000,00	74,67	
1.01.1.01.01.49.01.10.522	Belanja Barang Dan Jasa	22.500.000,00	16.800.000,00	5.700.000,00	74,67	
1.01.1.01.01.49.01.11	Penyediaan Barang Cetakan Dan Penggandaan	1.200.000,00	900.000,00	300.000,00	75,00	
1.01.1.01.01.49.01.11.522	Belanja Barang Dan Jasa	1.200.000,00	900.000,00	300.000,00	75,00	
1.01.1.01.01.49.01.17	Penyediaan Makanan Dan Minuman	1.800.000,00	1.500.000,00	300.000,00	83,33	
1.01.1.01.01.49.01.17.522	Belanja Barang Dan Jasa	1.800.000,00	1.500.000,00	300.000,00	83,33	
	JUMLAH BELANJA	151.380.000,00	38.400.000,00	112.980.000,00	25,37	
	PEMBIAYAAN DAERAH					
	JUMLAH PENERIMAAN PEMBIAYAAN	0.00	0.00	0.00	0.00	
	JUMLAH PENGELUARAN PEMBIAYAAN	0.00	0.00	0.00	0.00	
	PEMBIAYAAN NETTO	0.00	0.00	0.00	0.00	

KABUPATEN BIAK NUMFOR

RINCIAN LAPORAN REALISASI ANGGARAN MENURUT URUSAN PEMERINTAHAN DAERAH,
ORGANISASI, PENDAPATAN, BELANJA DAN PEMBIAYAAN

TAHUN ANGGARAN 2016

Urusan Pemerintahan : 1.01 - Pendidikan

Organisasi : 1.01.01.50 - SMA Negeri 1 Biak Timur

Kode Rekening	URAIAN	JUMLAH(Rp.)		LEBIH(BERKURANG)		DASAR HUKUM
		Anggaran Setelah Perubahan	Realisasi	(Rp.)	%	
	JUMLAH PENDAPATAN	0.00	0.00	0.00	0.00	
1.01.1.01.01.50.00.02.5	BELANJA DAERAH	107.000.000,00	57.750.000,00	49.250.000,00	53,97	
1.01.1.01.01.50.00.02.51	Belanja Tidak Langsung	27.000.000,00	25.750.000,00	1.250.000,00	95,37	
1.01.1.01.01.50.00.02.511	Belanja Pegawai	27.000.000,00	25.750.000,00	1.250.000,00	95,37	
1.01.1.01.01.50.01.01.52	Belanja Langsung	80.000.000,00	32.000.000,00	48.000.000,00	40,00	
1.01.1.01.01.50.01	Program Pelayanan Administrasi Perkantoran	544.455.000,00	30.750.000,00	513.705.000,00	5,65	
1.01.1.01.01.50.01.01	Penyediaan Jasa Surat Menyurat	2.600.000,00	1.300.000,00	1.300.000,00	50,00	
1.01.1.01.01.50.01.01.522	Belanja Barang Dan Jasa	2.600.000,00	1.300.000,00	1.300.000,00	50,00	
1.01.1.01.01.50.01.02	Penyediaan Jasa Komunikasi, Sumber Daya Air Dan Listrik	1.200.000,00	600.000,00	600.000,00	50,00	
1.01.1.01.01.50.01.02.522	Belanja Barang Dan Jasa	1.200.000,00	600.000,00	600.000,00	50,00	
1.01.1.01.01.50.01.08	Penyediaan Jasa Kebersihan Kantor	1.305.000,00	653.000,00	652.000,00	50,04	
1.01.1.01.01.50.01.08.522	Belanja Barang Dan Jasa	1.305.000,00	653.000,00	652.000,00	50,04	
1.01.1.01.01.50.01.10	Penyediaan Alat Tulis Kantor	36.061.500,00	23.032.750,00	13.028.750,00	63,87	
1.01.1.01.01.50.01.10.522	Belanja Barang Dan Jasa	36.061.500,00	23.032.750,00	13.028.750,00	63,87	
1.01.1.01.01.50.01.11	Penyediaan Barang Cetakan Dan Penggandaan	1.985.000,00	992.500,00	992.500,00	50,00	
1.01.1.01.01.50.01.11.522	Belanja Barang Dan Jasa	1.985.000,00	992.500,00	992.500,00	50,00	
1.01.1.01.01.50.01.12	Penyediaan Komponen Instalasi Listrik/penerangan Bangunan Kantor	755.000,00	377.500,00	377.500,00	50,00	
1.01.1.01.01.50.01.12.522	Belanja Barang Dan Jasa	755.000,00	377.500,00	377.500,00	50,00	
1.01.1.01.01.50.01.15	Penyediaan Bahan Bacaan Dan Peraturan Perundang-undangan	2.088.500,00	1.044.250,00	1.044.250,00	50,00	
1.01.1.01.01.50.01.15.522	Belanja Barang Dan Jasa	2.088.500,00	1.044.250,00	1.044.250,00	50,00	
1.01.1.01.01.50.01.17	Penyediaan Makanan Dan Minuman	4.500.000,00	2.750.000,00	1.750.000,00	61,11	
1.01.1.01.01.50.01.17.522	Belanja Barang Dan Jasa	4.500.000,00	2.750.000,00	1.750.000,00	61,11	
1.01.1.01.01.50.01.19	Rapat-rapat Koordinasi Dan Konsultasi Ke Dalam Daerah	10.000.000,00	0.00	10.000.000,00	0.00	
1.01.1.01.01.50.01.19.522	Belanja Barang Dan Jasa	10.000.000,00	0.00	10.000.000,00	0.00	
1.01.1.01.01.50.02	Program Peningkatan Sarana Dan Prasarana Aparatur	11.705.000,00	0.00	11.705.000,00	0.00	
1.01.1.01.01.50.02.10	Pengadaan Mebeleur	11.705.000,00	0.00	11.705.000,00	0.00	
1.01.1.01.01.50.02.10.523	Belanja Modal	11.705.000,00	0.00	11.705.000,00	0.00	

Kode Rekening	URAIAN	JUMLAH(Rp.)		LEBIH(BERKURANG)		DASAR HUKUM
		Anggaran Setelah Perubahan	Realisasi	(Rp.)	%	
1.01.1.01.01.50.03	Program Peningkatan Disiplin Aparatur	2.800.000,00	0.00	2.800.000,00	0.00	
1.01.1.01.01.50.03.02	Pengadaan Pakaian Dinas Beserta Perlengkapannya	2.800.000,00	0.00	2.800.000,00	0.00	
1.01.1.01.01.50.03.02.522	Belanja Barang Dan Jasa	2.800.000,00	0.00	2.800.000,00	0.00	
1.01.1.01.01.50.06	Program Peningkatan Pengembangan Sistem Pelaporan Capaian Kinerja Dan Keuangan	5.000.000,00	1.250.000,00	3.750.000,00	25,00	
1.01.1.01.01.50.06.01	Penyusunan Laporan Capaian Kinerja Dan Ikhtisar Realisasi Kinerja Skpd	5.000.000,00	1.250.000,00	3.750.000,00	25,00	
1.01.1.01.01.50.06.01.521	Belanja Pegawai	4.000.000,00	1.250.000,00	2.750.000,00	31,25	
1.01.1.01.01.50.06.01.522	Belanja Barang Dan Jasa	1.000.000,00	0.00	1.000.000,00	0.00	
	JUMLAH BELANJA	107.000.000,00	57.750.000,00	49.250.000,00	53,97	
	PEMBIAYAAN DAERAH JUMLAH PENERIMAAN PEMBIAYAAN	0.00	0.00	0.00	0.00	
	JUMLAH PENGELUARAN PEMBIAYAAN	0.00	0.00	0.00	0.00	
	PEMBIAYAAN NETTO	0.00	0.00	0.00	0.00	

KABUPATEN BIAK NUMFOR

RINCIAN LAPORAN REALISASI ANGGARAN MENURUT URUSAN PEMERINTAHAN DAERAH,
ORGANISASI, PENDAPATAN, BELANJA DAN PEMBIAYAAN

TAHUN ANGGARAN 2016

Urusan Pemerintahan : 1.01 - Pendidikan

Organisasi : 1.01.01.51 - SMA Negeri 1 Padaido

Kode Rekening	URAIAN	JUMLAH(Rp.)		LEBIH(BERKURANG)		DASAR HUKUM
		Anggaran Setelah Perubahan	Realisasi	(Rp.)	%	
	JUMLAH PENDAPATAN	0.00	0.00	0.00	0.00	
1.01.1.01.01.51.00.02.5	BELANJA DAERAH	132.000.000,00	89.300.000,00	42.700.000,00	67,65	
1.01.1.01.01.51.00.02.51	Belanja Tidak Langsung	27.000.000,00	13.500.000,00	13.500.000,00	50,00	
1.01.1.01.01.51.00.02.511	Belanja Pegawai	27.000.000,00	13.500.000,00	13.500.000,00	50,00	
1.01.1.01.01.51.01.01.52	Belanja Langsung	105.000.000,00	75.800.000,00	29.200.000,00	72,19	
1.01.1.01.01.51.01	Program Pelayanan Administrasi Perkantoran	790.200.000,00	71.050.000,00	719.150.000,00	8,99	
1.01.1.01.01.51.01.01	Penyediaan Jasa Surat Menyurat	400.000,00	400.000,00	0.00	100,00	
1.01.1.01.01.51.01.01.522	Belanja Barang Dan Jasa	400.000,00	400.000,00	0.00	100,00	
1.01.1.01.01.51.01.02	Penyediaan Jasa Komunikasi, Sumber Daya Air Dan Listrik	2.065.000,00	1.190.000,00	875.000,00	57,63	
1.01.1.01.01.51.01.02.522	Belanja Barang Dan Jasa	2.065.000,00	1.190.000,00	875.000,00	57,63	
1.01.1.01.01.51.01.06	Penyediaan Jasa Pemeliharaan Dan Perizinan Kendaraan Dinas/operasional	660.000,00	660.000,00	0.00	100,00	
1.01.1.01.01.51.01.06.522	Belanja Barang Dan Jasa	660.000,00	660.000,00	0.00	100,00	
1.01.1.01.01.51.01.10	Penyediaan Alat Tulis Kantor	22.185.000,00	11.092.500,00	11.092.500,00	50,00	
1.01.1.01.01.51.01.10.522	Belanja Barang Dan Jasa	22.185.000,00	11.092.500,00	11.092.500,00	50,00	
1.01.1.01.01.51.01.12	Penyediaan Komponen Instalasi Listrik/penerangan Bangunan Kantor	3.305.000,00	3.305.000,00	0.00	100,00	
1.01.1.01.01.51.01.12.522	Belanja Barang Dan Jasa	3.305.000,00	3.305.000,00	0.00	100,00	
1.01.1.01.01.51.01.15	Penyediaan Bahan Bacaan Dan Peraturan Perundang-undangan	1.000.000,00	1.000.000,00	0.00	100,00	
1.01.1.01.01.51.01.15.522	Belanja Barang Dan Jasa	1.000.000,00	1.000.000,00	0.00	100,00	
1.01.1.01.01.51.01.17	Penyediaan Makanan Dan Minuman	5.185.000,00	4.152.500,00	1.032.500,00	80,09	
1.01.1.01.01.51.01.17.522	Belanja Barang Dan Jasa	5.185.000,00	4.152.500,00	1.032.500,00	80,09	
1.01.1.01.01.51.01.19	Rapat-rapat Koordinasi Dan Konsultasi Ke Dalam Daerah	5.000.000,00	1.250.000,00	3.750.000,00	25,00	
1.01.1.01.01.51.01.19.522	Belanja Barang Dan Jasa	5.000.000,00	1.250.000,00	3.750.000,00	25,00	
1.01.1.01.01.51.01.21	Penyediaan Jasa Tenaga Honorer/ Tidak Tetap (guru Kontrak)	48.000.000,00	48.000.000,00	0.00	100,00	
1.01.1.01.01.51.01.21.521	Belanja Pegawai	48.000.000,00	48.000.000,00	0.00	100,00	
1.01.1.01.01.51.02	Program Peningkatan Sarana Dan Prasarana Aparatur	5.000.000,00	3.750.000,00	1.250.000,00	75,00	

Kode Rekening	URAIAN	JUMLAH(Rp.)		LEBIH(BERKURANG)		DASAR HUKUM
		Anggaran Setelah Perubahan	Realisasi	(Rp.)	%	
1.01.1.01.01.51.02.26	Pemeliharaan Rutin/berkala Perlengkapan Gedung Kantor	5.000.000,00	3.750.000,00	1.250.000,00	75,00	
1.01.1.01.01.51.02.26.522	Belanja Barang Dan Jasa	5.000.000,00	3.750.000,00	1.250.000,00	75,00	
1.01.1.01.01.51.03	Program Peningkatan Disiplin Aparatur	7.200.000,00	0.00	7.200.000,00	0.00	
1.01.1.01.01.51.03.02	Pengadaan Pakaian Dinas Beserta Perlengkapannya	7.200.000,00	0.00	7.200.000,00	0.00	
1.01.1.01.01.51.03.02.522	Belanja Barang Dan Jasa	7.200.000,00	0.00	7.200.000,00	0.00	
1.01.1.01.01.51.06	Program Peningkatan Pengembangan Sistem Pelaporan Capaian Kinerja Dan Keuangan	5.000.000,00	1.000.000,00	4.000.000,00	20,00	
1.01.1.01.01.51.06.01	Penyusunan Laporan Capaian Kinerja Dan Ikhtisar Realisasi Kinerja Skpd	5.000.000,00	1.000.000,00	4.000.000,00	20,00	
1.01.1.01.01.51.06.01.521	Belanja Pegawai	1.200.000,00	0.00	1.200.000,00	0.00	
1.01.1.01.01.51.06.01.522	Belanja Barang Dan Jasa	3.800.000,00	1.000.000,00	2.800.000,00	26,32	
	JUMLAH BELANJA	132.000.000,00	89.300.000,00	42.700.000,00	67,65	
	PEMBIAYAAN DAERAH					
	JUMLAH PENERIMAAN PEMBIAYAAN	0.00	0.00	0.00	0.00	
	JUMLAH PENGELUARAN PEMBIAYAAN	0.00	0.00	0.00	0.00	
	PEMBIAYAAN NETTO	0.00	0.00	0.00	0.00	

KABUPATEN BIAK NUMFOR

RINCIAN LAPORAN REALISASI ANGGARAN MENURUT URUSAN PEMERINTAHAN DAERAH,
ORGANISASI, PENDAPATAN, BELANJA DAN PEMBIAYAAN

TAHUN ANGGARAN 2016

Urusan Pemerintahan : 1.01 - Pendidikan

Organisasi : 1.01.01.52 - SMK Negeri 1 Numfor

Kode Rekening	URAIAN	JUMLAH(Rp.)		LEBIH(BERKURANG)		DASAR HUKUM
		Anggaran Setelah Perubahan	Realisasi	(Rp.)	%	
	JUMLAH PENDAPATAN	0.00	0.00	0.00	0.00	
1.01.1.01.01.52.00.02.5	BELANJA DAERAH	153.718.000,00	105.000.000,00	48.718.000,00	68,31	
1.01.1.01.01.52.00.02.51	Belanja Tidak Langsung	27.000.000,00	13.500.000,00	13.500.000,00	50,00	
1.01.1.01.01.52.00.02.511	Belanja Pegawai	27.000.000,00	13.500.000,00	13.500.000,00	50,00	
1.01.1.01.01.52.01.01.52	Belanja Langsung	126.718.000,00	91.500.000,00	35.218.000,00	72,21	
1.01.1.01.01.52.01	Program Pelayanan Administrasi Perkantoran	1.205.006.000,00	83.003.750,00	1.122.002.250,00	6,89	
1.01.1.01.01.52.01.01	Penyediaan Jasa Surat Menyurat	900.000,00	675.000,00	225.000,00	75,00	
1.01.1.01.01.52.01.01.522	Belanja Barang Dan Jasa	900.000,00	675.000,00	225.000,00	75,00	
1.01.1.01.01.52.01.02	Penyediaan Jasa Komunikasi, Sumber Daya Air Dan Listrik	3.000.000,00	2.250.000,00	750.000,00	75,00	
1.01.1.01.01.52.01.02.522	Belanja Barang Dan Jasa	3.000.000,00	2.250.000,00	750.000,00	75,00	
1.01.1.01.01.52.01.06	Penyediaan Jasa Pemeliharaan Dan Perizinan Kendaraan Dinas/operasional	14.103.000,00	10.579.250,00	3.523.750,00	75,01	
1.01.1.01.01.52.01.06.522	Belanja Barang Dan Jasa	14.103.000,00	10.579.250,00	3.523.750,00	75,01	
1.01.1.01.01.52.01.08	Penyediaan Jasa Kebersihan Kantor	990.000,00	742.500,00	247.500,00	75,00	
1.01.1.01.01.52.01.08.522	Belanja Barang Dan Jasa	990.000,00	742.500,00	247.500,00	75,00	
1.01.1.01.01.52.01.10	Penyediaan Alat Tulis Kantor	16.603.000,00	13.069.500,00	3.533.500,00	78,72	
1.01.1.01.01.52.01.10.522	Belanja Barang Dan Jasa	16.603.000,00	13.069.500,00	3.533.500,00	78,72	
1.01.1.01.01.52.01.11	Penyediaan Barang Cetakan Dan Penggandaan	900.000,00	900.000,00	0.00	100,00	
1.01.1.01.01.52.01.11.522	Belanja Barang Dan Jasa	900.000,00	900.000,00	0.00	100,00	
1.01.1.01.01.52.01.12	Penyediaan Komponen Instalasi Listrik/penerangan Bangunan Kantor	1.500.000,00	1.125.000,00	375.000,00	75,00	
1.01.1.01.01.52.01.12.522	Belanja Barang Dan Jasa	1.500.000,00	1.125.000,00	375.000,00	75,00	
1.01.1.01.01.52.01.13	Penyediaan Peralatan Dan Perlengkapan Kantor	0.00	0.00	0.00	0.00	
1.01.1.01.01.52.01.13.523	Belanja Modal	0.00	0.00	0.00	0.00	
1.01.1.01.01.52.01.17	Penyediaan Makanan Dan Minuman	6.350.000,00	4.762.500,00	1.587.500,00	75,00	
1.01.1.01.01.52.01.17.522	Belanja Barang Dan Jasa	6.350.000,00	4.762.500,00	1.587.500,00	75,00	
1.01.1.01.01.52.01.19	Rapat-rapat Koordinasi Dan Konsultasi Ke Dalam Daerah	10.000.000,00	7.500.000,00	2.500.000,00	75,00	
1.01.1.01.01.52.01.19.522	Belanja Barang Dan Jasa	10.000.000,00	7.500.000,00	2.500.000,00	75,00	
1.01.1.01.01.52.01.21	Penyediaan Jasa Tenaga Honorer/ Tidak Tetap (guru Kontrak)	55.200.000,00	41.400.000,00	13.800.000,00	75,00	
1.01.1.01.01.52.01.21.521	Belanja Pegawai	55.200.000,00	41.400.000,00	13.800.000,00	75,00	

Kode Rekening	URAIAN	JUMLAH(Rp.)		LEBIH(BERKURANG)		DASAR HUKUM
		Anggaran Setelah Perubahan	Realisasi	(Rp.)	%	
1.01.1.01.01.52.02	Program Peningkatan Sarana Dan Prasarana Aparatur	6.222.000,00	4.666.500,00	1.555.500,00	75,00	
1.01.1.01.01.52.02.22	Pemeliharaan Rutin/berkala Gedung Kantor	6.222.000,00	4.666.500,00	1.555.500,00	75,00	
1.01.1.01.01.52.02.22.522	Belanja Barang Dan Jasa	6.222.000,00	4.666.500,00	1.555.500,00	75,00	
1.01.1.01.01.52.03	Program Peningkatan Disiplin Aparatur	5.950.000,00	0.00	5.950.000,00	0.00	
1.01.1.01.01.52.03.02	Pengadaan Pakaian Dinas Beserta Perlengkapannya	5.950.000,00	0.00	5.950.000,00	0.00	
1.01.1.01.01.52.03.02.522	Belanja Barang Dan Jasa	5.950.000,00	0.00	5.950.000,00	0.00	
1.01.1.01.01.52.06	Program Peningkatan Pengembangan Sistem Pelaporan Capaian Kinerja Dan Keuangan	5.000.000,00	3.829.750,00	1.170.250,00	76,60	
1.01.1.01.01.52.06.01	Penyusunan Laporan Capaian Kinerja Dan Ikhtisar Realisasi Kinerja Skpd	5.000.000,00	3.829.750,00	1.170.250,00	76,60	
1.01.1.01.01.52.06.01.521	Belanja Pegawai	2.500.000,00	2.500.000,00	0.00	100,00	
1.01.1.01.01.52.06.01.522	Belanja Barang Dan Jasa	2.500.000,00	1.329.750,00	1.170.250,00	53,19	
	JUMLAH BELANJA	153.718.000,00	105.000.000,00	48.718.000,00	68,31	
	PEMBIAYAAN DAERAH					
	JUMLAH PENERIMAAN PEMBIAYAAN	0.00	0.00	0.00	0.00	
	JUMLAH PENGELUARAN PEMBIAYAAN	0.00	0.00	0.00	0.00	
	PEMBIAYAAN NETTO	0.00	0.00	0.00	0.00	

KABUPATEN BIAK NUMFOR

RINCIAN LAPORAN REALISASI ANGGARAN MENURUT URUSAN PEMERINTAHAN DAERAH,
ORGANISASI, PENDAPATAN, BELANJA DAN PEMBIAYAAN

TAHUN ANGGARAN 2016

Urusan Pemerintahan : 1.01 - Pendidikan

Organisasi : 1.01.01.53 - SMK Negeri 1 Biak

Kode Rekening	URAIAN	JUMLAH(Rp.)		LEBIH(BERKURANG)		DASAR HUKUM
		Anggaran Setelah Perubahan	Realisasi	(Rp.)	%	
	JUMLAH PENDAPATAN	0.00	0.00	0.00	0.00	
1.01.1.01.01.53.00.02.5	BELANJA DAERAH	3.251.327.041,00	3.067.060.884,00	184.266.157,00	94,33	
1.01.1.01.01.53.00.02.51	Belanja Tidak Langsung	3.079.191.041,00	2.897.658.884,00	181.532.157,00	94,10	
1.01.1.01.01.53.00.02.511	Belanja Pegawai	3.079.191.041,00	2.897.658.884,00	181.532.157,00	94,10	
1.01.1.01.01.53.01.02.52	Belanja Langsung	172.136.000,00	169.402.000,00	2.734.000,00	98,41	
1.01.1.01.01.53.01	Program Pelayanan Administrasi Perkantoran	1.099.952.000,00	154.402.000,00	945.550.000,00	14,04	
1.01.1.01.01.53.01.02	Penyediaan Jasa Komunikasi, Sumber Daya Air Dan Listrik	30.000.000,00	27.266.000,00	2.734.000,00	90,89	
1.01.1.01.01.53.01.02.522	Belanja Barang Dan Jasa	30.000.000,00	27.266.000,00	2.734.000,00	90,89	
1.01.1.01.01.53.01.03	Penyediaan Jasa Peralatan Dan Perlengkapan Kantor	6.000.000,00	6.000.000,00	0.00	100,00	
1.01.1.01.01.53.01.03.522	Belanja Barang Dan Jasa	6.000.000,00	6.000.000,00	0.00	100,00	
1.01.1.01.01.53.01.10	Penyediaan Alat Tulis Kantor	80.000.000,00	80.000.000,00	0.00	100,00	
1.01.1.01.01.53.01.10.522	Belanja Barang Dan Jasa	80.000.000,00	80.000.000,00	0.00	100,00	
1.01.1.01.01.53.01.11	Penyediaan Barang Cetakan Dan Penggandaan	6.000.000,00	6.000.000,00	0.00	100,00	
1.01.1.01.01.53.01.11.522	Belanja Barang Dan Jasa	6.000.000,00	6.000.000,00	0.00	100,00	
1.01.1.01.01.53.01.13	Penyediaan Peralatan Dan Perlengkapan Kantor	17.136.000,00	17.136.000,00	0.00	100,00	
1.01.1.01.01.53.01.13.523	Belanja Modal	17.136.000,00	17.136.000,00	0.00	100,00	
1.01.1.01.01.53.01.17	Penyediaan Makanan Dan Minuman	8.000.000,00	8.000.000,00	0.00	100,00	
1.01.1.01.01.53.01.17.522	Belanja Barang Dan Jasa	8.000.000,00	8.000.000,00	0.00	100,00	
1.01.1.01.01.53.01.19	Rapat-rapat Koordinasi Dan Konsultasi Ke Dalam Daerah	10.000.000,00	10.000.000,00	0.00	100,00	
1.01.1.01.01.53.01.19.522	Belanja Barang Dan Jasa	10.000.000,00	10.000.000,00	0.00	100,00	
1.01.1.01.01.53.05	Program Peningkatan Kapasitas Sumber Daya Aparatur	10.000.000,00	10.000.000,00	0.00	100,00	
1.01.1.01.01.53.05.01	Pendidikan Dan Pelatihan Formal	10.000.000,00	10.000.000,00	0.00	100,00	
1.01.1.01.01.53.05.01.522	Belanja Barang Dan Jasa	10.000.000,00	10.000.000,00	0.00	100,00	
1.01.1.01.01.53.06	Program Peningkatan Pengembangan Sistem Pelaporan Capaian Kinerja Dan Keuangan	5.000.000,00	5.000.000,00	0.00	100,00	
1.01.1.01.01.53.06.01	Penyusunan Laporan Capaian Kinerja Dan Ikhtisar Realisasi Kinerja Skpd	5.000.000,00	5.000.000,00	0.00	100,00	
1.01.1.01.01.53.06.01.521	Belanja Pegawai	4.000.000,00	4.000.000,00	0.00	100,00	
1.01.1.01.01.53.06.01.522	Belanja Barang Dan Jasa	1.000.000,00	1.000.000,00	0.00	100,00	

Kode Rekening	URAIAN	JUMLAH(Rp.)		LEBIH(BERKURANG)		DASAR HUKUM
		Anggaran Setelah Perubahan	Realisasi	(Rp.)	%	
	JUMLAH BELANJA	3.251.327.041,00	3.067.060.884,00	184.266.157,00	94,33	
	PEMBIAYAAN DAERAH					
	JUMLAH PENERIMAAN PEMBIAYAAN	0.00	0.00	0.00	0.00	
	JUMLAH PENGELUARAN PEMBIAYAAN	0.00	0.00	0.00	0.00	
	PEMBIAYAAN NETTO	0.00	0.00	0.00	0.00	

KABUPATEN BIAK NUMFOR

RINCIAN LAPORAN REALISASI ANGGARAN MENURUT URUSAN PEMERINTAHAN DAERAH,
ORGANISASI, PENDAPATAN, BELANJA DAN PEMBIAYAAN

TAHUN ANGGARAN 2016

Urusan Pemerintahan : 1.01 - Pendidikan

Organisasi : 1.01.01.54 - SMK Negeri 2 Biak

Kode Rekening	URAIAN	JUMLAH(Rp.)		LEBIH(BERKURANG)		DASAR HUKUM
		Anggaran Setelah Perubahan	Realisasi	(Rp.)	%	
	JUMLAH PENDAPATAN	0.00	0.00	0.00	0.00	
1.01.1.01.01.54.00.02.5	BELANJA DAERAH	546.970.000,00	18.430.551,00	528.539.449,00	3,37	
1.01.1.01.01.54.00.02.51	Belanja Tidak Langsung	27.000.000,00	0.00	27.000.000,00	0.00	
1.01.1.01.01.54.00.02.511	Belanja Pegawai	27.000.000,00	0.00	27.000.000,00	0.00	
1.01.1.01.01.54.01.02.52	Belanja Langsung	519.970.000,00	18.430.551,00	501.539.449,00	3,54	
1.01.1.01.01.54.01	Program Pelayanan Administrasi Perkantoran	2.362.200.000,00	18.430.551,00	2.343.769.449,00	0,78	
1.01.1.01.01.54.01.02	Penyediaan Jasa Komunikasi, Sumber Daya Air Dan Listrik	11.000.000,00	9.757.350,00	1.242.650,00	88,70	
1.01.1.01.01.54.01.02.522	Belanja Barang Dan Jasa	11.000.000,00	9.757.350,00	1.242.650,00	88,70	
1.01.1.01.01.54.01.07	Penyediaan Jasa Administrasi Keuangan	50.400.000,00	0.00	50.400.000,00	0.00	
1.01.1.01.01.54.01.07.521	Belanja Pegawai	50.400.000,00	0.00	50.400.000,00	0.00	
1.01.1.01.01.54.01.10	Penyediaan Alat Tulis Kantor	23.000.000,00	5.819.201,00	17.180.799,00	25,30	
1.01.1.01.01.54.01.10.522	Belanja Barang Dan Jasa	23.000.000,00	5.819.201,00	17.180.799,00	25,30	
1.01.1.01.01.54.01.11	Penyediaan Barang Cetakan Dan Penggandaan	1.050.000,00	1.050.000,00	0.00	100,00	
1.01.1.01.01.54.01.11.522	Belanja Barang Dan Jasa	1.050.000,00	1.050.000,00	0.00	100,00	
1.01.1.01.01.54.01.17	Penyediaan Makanan Dan Minuman	221.850.000,00	1.804.000,00	220.046.000,00	0,81	
1.01.1.01.01.54.01.17.522	Belanja Barang Dan Jasa	221.850.000,00	1.804.000,00	220.046.000,00	0,81	
1.01.1.01.01.54.01.21	Penyediaan Jasa Tenaga Honorer/ Tidak Tetap (guru Kontrak)	86.400.000,00	0.00	86.400.000,00	0.00	
1.01.1.01.01.54.01.21.522	Belanja Barang Dan Jasa	86.400.000,00	0.00	86.400.000,00	0.00	
1.01.1.01.01.54.17	Program Pendidikan Menengah	126.270.000,00	0.00	126.270.000,00	0.00	
1.01.1.01.01.54.17.16	Pengadaan Pakaian Seragam Sekolah	126.270.000,00	0.00	126.270.000,00	0.00	
1.01.1.01.01.54.17.16.522	Belanja Barang Dan Jasa	126.270.000,00	0.00	126.270.000,00	0.00	
	JUMLAH BELANJA	546.970.000,00	18.430.551,00	528.539.449,00	3,37	
	PEMBIAYAAN DAERAH					
	JUMLAH PENERIMAAN PEMBIAYAAN	0.00	0.00	0.00	0.00	
	JUMLAH PENGELUARAN PEMBIAYAAN	0.00	0.00	0.00	0.00	
	PEMBIAYAAN NETTO	0.00	0.00	0.00	0.00	

KABUPATEN BIAK NUMFOR

RINCIAN LAPORAN REALISASI ANGGARAN MENURUT URUSAN PEMERINTAHAN DAERAH,
ORGANISASI, PENDAPATAN, BELANJA DAN PEMBIAYAAN

TAHUN ANGGARAN 2016

Urusan Pemerintahan : 1.01 - Pendidikan

Organisasi : 1.01.01.55 - Sanggar Kegiatan Belajar

Kode Rekening	URAIAN	JUMLAH(Rp.)		LEBIH(BERKURANG)		DASAR HUKUM
		Anggaran Setelah Perubahan	Realisasi	(Rp.)	%	
	JUMLAH PENDAPATAN	0.00	0.00	0.00	0.00	
1.01.1.01.01.55.00.02.5	BELANJA DAERAH	4.046.259.000,00	1.822.675.865,00	2.223.583.135,00	45,05	
1.01.1.01.01.55.00.02.51	Belanja Tidak Langsung	1.068.143.000,00	808.005.255,00	260.137.745,00	75,65	
1.01.1.01.01.55.00.02.511	Belanja Pegawai	1.068.143.000,00	808.005.255,00	260.137.745,00	75,65	
1.01.1.01.01.55.01.01.52	Belanja Langsung	2.978.116.000,00	1.014.670.610,00	1.963.445.390,00	34,07	
1.01.1.01.01.55.01	Program Pelayanan Administrasi Perkantoran	1.082.972.000,00	65.512.110,00	1.017.459.890,00	6,05	
1.01.1.01.01.55.01.01	Penyediaan Jasa Surat Menyurat	1.198.000,00	1.198.000,00	0.00	100,00	
1.01.1.01.01.55.01.01.522	Belanja Barang Dan Jasa	1.198.000,00	1.198.000,00	0.00	100,00	
1.01.1.01.01.55.01.02	Penyediaan Jasa Komunikasi, Sumber Daya Air Dan Listrik	20.736.000,00	13.893.710,00	6.842.290,00	67,00	
1.01.1.01.01.55.01.02.522	Belanja Barang Dan Jasa	20.736.000,00	13.893.710,00	6.842.290,00	67,00	
1.01.1.01.01.55.01.06	Penyediaan Jasa Pemeliharaan Dan Perizinan Kendaraan Dinas/operasional	1.500.000,00	1.500.000,00	0.00	100,00	
1.01.1.01.01.55.01.06.522	Belanja Barang Dan Jasa	1.500.000,00	1.500.000,00	0.00	100,00	
1.01.1.01.01.55.01.07	Penyediaan Jasa Administrasi Keuangan	34.800.000,00	17.400.000,00	17.400.000,00	50,00	
1.01.1.01.01.55.01.07.521	Belanja Pegawai	34.800.000,00	17.400.000,00	17.400.000,00	50,00	
1.01.1.01.01.55.01.08	Penyediaan Jasa Kebersihan Kantor	2.364.000,00	2.364.000,00	0.00	100,00	
1.01.1.01.01.55.01.08.522	Belanja Barang Dan Jasa	2.364.000,00	2.364.000,00	0.00	100,00	
1.01.1.01.01.55.01.10	Penyediaan Alat Tulis Kantor	7.704.000,00	7.704.000,00	0.00	100,00	
1.01.1.01.01.55.01.10.522	Belanja Barang Dan Jasa	7.704.000,00	7.704.000,00	0.00	100,00	
1.01.1.01.01.55.01.11	Penyediaan Barang Cetakan Dan Penggandaan	1.300.000,00	1.300.000,00	0.00	100,00	
1.01.1.01.01.55.01.11.522	Belanja Barang Dan Jasa	1.300.000,00	1.300.000,00	0.00	100,00	
1.01.1.01.01.55.01.12	Penyediaan Komponen Instalasi Listrik/penerangan Bangunan Kantor	1.600.000,00	1.600.000,00	0.00	100,00	
1.01.1.01.01.55.01.12.522	Belanja Barang Dan Jasa	1.600.000,00	1.600.000,00	0.00	100,00	
1.01.1.01.01.55.01.17	Penyediaan Makanan Dan Minuman	2.250.000,00	2.250.000,00	0.00	100,00	
1.01.1.01.01.55.01.17.522	Belanja Barang Dan Jasa	2.250.000,00	2.250.000,00	0.00	100,00	
1.01.1.01.01.55.01.18	Rapat-rapat Koordinasi Dan Konsultasi Ke Luar Daerah	15.000.000,00	6.302.400,00	8.697.600,00	42,02	
1.01.1.01.01.55.01.18.522	Belanja Barang Dan Jasa	15.000.000,00	6.302.400,00	8.697.600,00	42,02	
1.01.1.01.01.55.01.19	Rapat-rapat Koordinasi Dan Konsultasi Ke Dalam Daerah	10.000.000,00	10.000.000,00	0.00	100,00	
1.01.1.01.01.55.01.19.522	Belanja Barang Dan Jasa	10.000.000,00	10.000.000,00	0.00	100,00	

Kode Rekening	URAIAN	JUMLAH(Rp.)		LEBIH(BERKURANG)		DASAR HUKUM
		Anggaran Setelah Perubahan	Realisasi	(Rp.)	%	
1.01.1.01.01.55.02	Program Peningkatan Sarana Dan Prasarana Aparatur	1.803.300.000,00	238.513.000,00	1.564.787.000,00	13,23	
1.01.1.01.01.55.02.09	Pengadaan Peralatan Gedung Kantor	46.000.000,00	45.700.000,00	300.000,00	99,35	
1.01.1.01.01.55.02.09.523	Belanja Modal	46.000.000,00	45.700.000,00	300.000,00	99,35	
1.01.1.01.01.55.02.10	Pengadaan Mebeleur	30.100.000,00	30.063.000,00	37.000,00	99,88	
1.01.1.01.01.55.02.10.523	Belanja Modal	30.100.000,00	30.063.000,00	37.000,00	99,88	
1.01.1.01.01.55.02.53	Pembangunan Pagar Halaman Kantor	525.000.000,00	162.750.000,00	362.250.000,00	31,00	
1.01.1.01.01.55.02.53.523	Belanja Modal	525.000.000,00	162.750.000,00	362.250.000,00	31,00	
1.01.1.01.01.55.06	Program Peningkatan Pengembangan Sistem Pelaporan Capaian Kinerja Dan Keuangan	1.500.000,00	1.500.000,00	0.00	100,00	
1.01.1.01.01.55.06.01	Penyusunan Laporan Capaian Kinerja Dan Ikhtisar Realisasi Kinerja Skpd	1.500.000,00	1.500.000,00	0.00	100,00	
1.01.1.01.01.55.06.01.522	Belanja Barang Dan Jasa	1.500.000,00	1.500.000,00	0.00	100,00	
1.01.1.01.01.55.15	Program Pendidikan Anak Usia Dini	7.860.000.000,00	639.974.100,00	7.220.025.900,00	8,14	
1.01.1.01.01.55.15.71	Pembangunan Gedung Baru Paud (otsus)	1.380.000.000,00	240.057.000,00	1.139.943.000,00	17,40	
1.01.1.01.01.55.15.71.523	Belanja Modal	1.380.000.000,00	240.057.000,00	1.139.943.000,00	17,40	
1.01.1.01.01.55.15.72	Pengadaan Perlengkapan Sekolah Paud (otsus)	10.000.000,00	0.00	10.000.000,00	0.00	
1.01.1.01.01.55.15.72.522	Belanja Barang Dan Jasa	10.000.000,00	0.00	10.000.000,00	0.00	
1.01.1.01.01.55.15.73	Pengadaan Moubelair Sekolah (paud) (otsus)	325.000.000,00	324.951.000,00	49.000,00	99,98	
1.01.1.01.01.55.15.73.522	Belanja Barang Dan Jasa	325.000.000,00	324.951.000,00	49.000,00	99,98	
1.01.1.01.01.55.15.74	Pengadaan Ape Paud (dalam Dan Luar) (otsus)	250.000.000,00	74.966.100,00	175.033.900,00	29,99	
1.01.1.01.01.55.15.74.522	Belanja Barang Dan Jasa	250.000.000,00	74.966.100,00	175.033.900,00	29,99	
1.01.1.01.01.55.17	Program Pendidikan Menengah	30.000.000,00	1.635.000,00	28.365.000,00	5,45	
1.01.1.01.01.55.17.83	Paket C Setara Sma (otsus)	30.000.000,00	1.635.000,00	28.365.000,00	5,45	
1.01.1.01.01.55.17.83.521	Belanja Pegawai	9.600.000,00	0.00	9.600.000,00	0.00	
1.01.1.01.01.55.17.83.522	Belanja Barang Dan Jasa	20.400.000,00	1.635.000,00	18.765.000,00	8,01	
1.01.1.01.01.55.18	Program Pendidikan Non Formal	201.000.000,00	34.075.000,00	166.925.000,00	16,95	
1.01.1.01.01.55.18.15	Pengadaan Paket B Setara Smp (otsus)	25.000.000,00	1.575.000,00	23.425.000,00	6,30	
1.01.1.01.01.55.18.15.521	Belanja Pegawai	8.100.000,00	0.00	8.100.000,00	0.00	
1.01.1.01.01.55.18.15.522	Belanja Barang Dan Jasa	16.900.000,00	1.575.000,00	15.325.000,00	9,32	
1.01.1.01.01.55.18.16	Penyelenggaraan Keaksaraan Fungsional Dasar (kfd) (otsus)	22.000.000,00	22.000.000,00	0.00	100,00	
1.01.1.01.01.55.18.16.521	Belanja Pegawai	14.800.000,00	14.800.000,00	0.00	100,00	
1.01.1.01.01.55.18.16.522	Belanja Barang Dan Jasa	7.200.000,00	7.200.000,00	0.00	100,00	
1.01.1.01.01.55.18.17	Pelatihan Kursus Menjahit Pakaian Wanita Dan Anak (otsus)	20.000.000,00	10.500.000,00	9.500.000,00	52,50	
1.01.1.01.01.55.18.17.521	Belanja Pegawai	3.000.000,00	3.000.000,00	0.00	100,00	
1.01.1.01.01.55.18.17.522	Belanja Barang Dan Jasa	17.000.000,00	7.500.000,00	9.500.000,00	44,12	
1.01.1.01.01.55.20	Program Peningkatan Mutu Pendidik Dan Tenaga Kependidikan	40.000.000,00	0.00	40.000.000,00	0.00	
1.01.1.01.01.55.20.20	Pelatihan Pendidik Pendidikan Anak Usia Dini Untuk Memenuhi Kompetensi (otsus)	40.000.000,00	0.00	40.000.000,00	0.00	
1.01.1.01.01.55.20.20.521	Belanja Pegawai	25.000.000,00	0.00	25.000.000,00	0.00	
1.01.1.01.01.55.20.20.522	Belanja Barang Dan Jasa	15.000.000,00	0.00	15.000.000,00	0.00	

Kode Rekening	URAIAN	JUMLAH(Rp.)		LEBIH(BERKURANG)		DASAR HUKUM
		Anggaran Setelah Perubahan	Realisasi	(Rp.)	%	
1.01.1.01.01.55.21	Program Pengembangan Budaya Baca Dan Pembinaan Perpustakaan	480.192.000,00	33.461.400,00	446.730.600,00	6,97	
1.01.1.01.01.55.21.12	Pembangunan Gedung Taman Bacaan Masyarakat (tbm) (otsus)	120.000.000,00	33.461.400,00	86.538.600,00	27,88	
1.01.1.01.01.55.21.12.522	Belanja Barang Dan Jasa	120.000.000,00	33.461.400,00	86.538.600,00	27,88	
1.01.1.01.01.55.21.13	Pengadaan Perlengkapan/moubeluer Thm (otsus)	20.064.000,00	0.00	20.064.000,00	0.00	
1.01.1.01.01.55.21.13.523	Belanja Modal	20.064.000,00	0.00	20.064.000,00	0.00	
1.01.1.01.01.55.21.14	Penyediaan Bahan Pustaka (buku) (otsus)	20.000.000,00	0.00	20.000.000,00	0.00	
1.01.1.01.01.55.21.14.523	Belanja Modal	20.000.000,00	0.00	20.000.000,00	0.00	
1.01.1.01.01.55.22	Program Manajemen Pelayanan Pendidikan	15.000.000,00	0.00	15.000.000,00	0.00	
1.01.1.01.01.55.22.24	Pendataan Buta Aksara Dan Anak Usia Sekolah Yang Tidak Sekolah (otsus)	15.000.000,00	0.00	15.000.000,00	0.00	
1.01.1.01.01.55.22.24.522	Belanja Barang Dan Jasa	15.000.000,00	0.00	15.000.000,00	0.00	
	JUMLAH BELANJA	4.046.259.000,00	1.822.675.865,00	2.223.583.135,00	45,05	
	PEMBIAYAAN DAERAH					
	JUMLAH PENERIMAAN PEMBIAYAAN	0.00	0.00	0.00	0.00	
	JUMLAH PENGELUARAN PEMBIAYAAN	0.00	0.00	0.00	0.00	
	PEMBIAYAAN NETTO	0.00	0.00	0.00	0.00	

KABUPATEN BIAK NUMFOR
RINCIAN LAPORAN REALISASI ANGGARAN MENURUT URUSAN PEMERINTAHAN DAERAH,
ORGANISASI, PENDAPATAN, BELANJA DAN PEMBIAYAAN
TAHUN ANGGARAN 2016

Urusan Pemerintahan : 1.02 - Kesehatan
Organisasi : 1.02.01.00 - Dinas Kesehatan

Kode Rekening	URAIAN	JUMLAH(Rp.)		LEBIH(BERKURANG)		DASAR HUKUM
		Anggaran Setelah Perubahan	Realisasi	(Rp.)	%	
4	Pendapatan	0.00	0.00	0.00	0.00	
41	PENDAPATAN ASLI DAERAH	0.00	0.00	0.00	0.00	
414	Lain-lain Pendapatan Asli Daerah Yang Sah	0.00	0.00	0.00	0.00	
	JUMLAH PENDAPATAN	0.00	0.00	0.00	0.00	
1.02.1.02.01.00.00.02.5	BELANJA DAERAH	142.236.302.137,00	88.185.616.839,00	54.050.685.298,00	62,00	
1.02.1.02.01.00.00.02.51	Belanja Tidak Langsung	40.122.521.097,00	38.995.783.555,00	1.126.737.542,00	97,19	
1.02.1.02.01.00.00.02.511	Belanja Pegawai	40.122.521.097,00	38.995.783.555,00	1.126.737.542,00	97,19	
1.02.1.02.01.00.01.01.52	Belanja Langsung	102.113.781.040,00	49.189.833.284,00	52.923.947.756,00	48,17	
1.02.1.02.01.00.01	Program Pelayanan Administrasi Perkantoran	16.843.452.000,00	570.139.234,00	16.273.312.766,00	3,38	
1.02.1.02.01.00.01.01	Penyediaan Jasa Surat Menyurat	1.350.000,00	1.350.000,00	0.00	100,00	
1.02.1.02.01.00.01.01.522	Belanja Barang Dan Jasa	1.350.000,00	1.350.000,00	0.00	100,00	
1.02.1.02.01.00.01.02	Penyediaan Jasa Komunikasi, Sumber Daya Air Dan Listrik	50.000.000,00	29.702.634,00	20.297.366,00	59,41	
1.02.1.02.01.00.01.02.522	Belanja Barang Dan Jasa	50.000.000,00	29.702.634,00	20.297.366,00	59,41	
1.02.1.02.01.00.01.06	Penyediaan Jasa Pemeliharaan Dan Perizinan Kendaraan Dinas/operasional	230.000.000,00	42.900.000,00	187.100.000,00	18,65	
1.02.1.02.01.00.01.06.522	Belanja Barang Dan Jasa	230.000.000,00	42.900.000,00	187.100.000,00	18,65	
1.02.1.02.01.00.01.07	Penyediaan Jasa Administrasi Keuangan	180.000.000,00	180.000.000,00	0.00	100,00	
1.02.1.02.01.00.01.07.521	Belanja Pegawai	180.000.000,00	180.000.000,00	0.00	100,00	
1.02.1.02.01.00.01.08	Penyediaan Jasa Kebersihan Kantor	35.000.000,00	35.000.000,00	0.00	100,00	
1.02.1.02.01.00.01.08.522	Belanja Barang Dan Jasa	35.000.000,00	35.000.000,00	0.00	100,00	
1.02.1.02.01.00.01.09	Penyediaan Jasa Perbaikan Peralatan Kerja	38.000.000,00	38.000.000,00	0.00	100,00	
1.02.1.02.01.00.01.09.522	Belanja Barang Dan Jasa	38.000.000,00	38.000.000,00	0.00	100,00	
1.02.1.02.01.00.01.10	Penyediaan Alat Tulis Kantor	83.650.000,00	43.650.000,00	40.000.000,00	52,18	
1.02.1.02.01.00.01.10.522	Belanja Barang Dan Jasa	83.650.000,00	43.650.000,00	40.000.000,00	52,18	
1.02.1.02.01.00.01.11	Penyediaan Barang Cetakan Dan Penggandaan	50.000.000,00	50.000.000,00	0.00	100,00	
1.02.1.02.01.00.01.11.522	Belanja Barang Dan Jasa	50.000.000,00	50.000.000,00	0.00	100,00	
1.02.1.02.01.00.01.13	Penyediaan Peralatan Dan Perlengkapan Kantor	100.000.000,00	0.00	100.000.000,00	0.00	
1.02.1.02.01.00.01.13.523	Belanja Modal	100.000.000,00	0.00	100.000.000,00	0.00	
1.02.1.02.01.00.01.17	Penyediaan Makanan Dan Minuman	275.621.000,00	40.610.000,00	235.011.000,00	14,73	
1.02.1.02.01.00.01.17.522	Belanja Barang Dan Jasa	275.621.000,00	40.610.000,00	235.011.000,00	14,73	
1.02.1.02.01.00.01.18	Rapat-rapat Koordinasi Dan Konsultasi Ke Luar Daerah	310.000.000,00	58.976.600,00	251.023.400,00	19,02	
1.02.1.02.01.00.01.18.522	Belanja Barang Dan Jasa	310.000.000,00	58.976.600,00	251.023.400,00	19,02	

Kode Rekening	URAIAN	JUMLAH(Rp.)		LEBIH(BERKURANG)		DASAR HUKUM
		Anggaran Setelah Perubahan	Realisasi	(Rp.)	%	
1.02.1.02.01.00.01.19	Rapat-rapat Koordinasi Dan Konsultasi Ke Dalam Daerah	50.000.000,00	49.950.000,00	50.000,00	99,90	
1.02.1.02.01.00.01.19.522	Belanja Barang Dan Jasa	50.000.000,00	49.950.000,00	50.000,00	99,90	
1.02.1.02.01.00.02	Program Peningkatan Sarana Dan Prasarana Aparatur	59.814.138.000,00	6.030.902.000,00	53.783.236.000,00	10,08	
1.02.1.02.01.00.02.03	Pembangunan Gedung Kantor	3.000.000.000,00	599.000.000,00	2.401.000.000,00	19,97	
1.02.1.02.01.00.02.03.523	Belanja Modal	3.000.000.000,00	599.000.000,00	2.401.000.000,00	19,97	
1.02.1.02.01.00.02.15	Pembangunan Gedung Kantor 2015	2.384.000.000,00	2.384.000.000,00	0,00	100,00	
1.02.1.02.01.00.02.15.523	Belanja Modal	2.384.000.000,00	2.384.000.000,00	0,00	100,00	
1.02.1.02.01.00.02.16	Pengadaan, Peningkatan Dan Perbaikan Sarana Dan Prasarana Puskesmas (perencanaan Dan Pengawasan) 2015	201.023.000,00	194.382.000,00	6.641.000,00	96,70	
1.02.1.02.01.00.02.16.522	Belanja Barang Dan Jasa	201.023.000,00	194.382.000,00	6.641.000,00	96,70	
1.02.1.02.01.00.02.22	Pemeliharaan Rutin/berkala Gedung Kantor	30.000.000,00	30.000.000,00	0,00	100,00	
1.02.1.02.01.00.02.22.522	Belanja Barang Dan Jasa	30.000.000,00	30.000.000,00	0,00	100,00	
1.02.1.02.01.00.02.64	Rehabilitasi Sedang/berat Gedung Kantor (dak)	750.000.000,00	434.740.000,00	315.260.000,00	57,97	
1.02.1.02.01.00.02.64.522	Belanja Barang Dan Jasa	0,00	0,00	0,00	0,00	
1.02.1.02.01.00.02.64.523	Belanja Modal	750.000.000,00	434.740.000,00	315.260.000,00	57,97	
1.02.1.02.01.00.02.72	Pembangunan Rumah Dinas Medis Dan Paramedis (dak)	3.604.000.000,00	2.388.780.000,00	1.215.220.000,00	66,28	
1.02.1.02.01.00.02.72.523	Belanja Modal	3.604.000.000,00	2.388.780.000,00	1.215.220.000,00	66,28	
1.02.1.02.01.00.05	Program Peningkatan Kapasitas Sumber Daya Aparatur	2.180.000.000,00	540.500.000,00	1.639.500.000,00	24,79	
1.02.1.02.01.00.05.10	Peningkatan Kapasitas Sumber Daya Tenaga Kesehatan Prosus Akbid D Iii Poltekkes Kemenkes Jayapura (otsus)	50.000.000,00	50.000.000,00	0,00	100,00	
1.02.1.02.01.00.05.10.522	Belanja Barang Dan Jasa	50.000.000,00	50.000.000,00	0,00	100,00	
1.02.1.02.01.00.05.11	Bimbingan Teknik Bidang Yankes (kia, Gizi, Promkes, Rujukan Dan Kekhususan) (otsus)	100.000.000,00	100.000.000,00	0,00	100,00	
1.02.1.02.01.00.05.11.521	Belanja Pegawai	17.500.000,00	17.500.000,00	0,00	100,00	
1.02.1.02.01.00.05.11.522	Belanja Barang Dan Jasa	82.500.000,00	82.500.000,00	0,00	100,00	
1.02.1.02.01.00.05.20	Bantuan Pendidikan Tenaga Kesehatan (otsus)	345.000.000,00	345.000.000,00	0,00	100,00	
1.02.1.02.01.00.05.20.522	Belanja Barang Dan Jasa	345.000.000,00	345.000.000,00	0,00	100,00	
1.02.1.02.01.00.05.27	Peningkatan Kinerja Aparatur Penilai Angka Kredit	50.000.000,00	45.500.000,00	4.500.000,00	91,00	
1.02.1.02.01.00.05.27.521	Belanja Pegawai	2.700.000,00	2.700.000,00	0,00	100,00	
1.02.1.02.01.00.05.27.522	Belanja Barang Dan Jasa	47.300.000,00	42.800.000,00	4.500.000,00	90,49	
1.02.1.02.01.00.06	Program Peningkatan Pengembangan Sistem Pelaporan Capaian Kinerja Dan Keuangan	153.190.000,00	76.595.000,00	76.595.000,00	50,00	
1.02.1.02.01.00.06.01	Penyusunan Laporan Capaian Kinerja Dan Ikhtisar Realisasi Kinerja Skpd	20.000.000,00	20.000.000,00	0,00	100,00	
1.02.1.02.01.00.06.01.521	Belanja Pegawai	4.250.000,00	4.250.000,00	0,00	100,00	
1.02.1.02.01.00.06.01.522	Belanja Barang Dan Jasa	15.750.000,00	15.750.000,00	0,00	100,00	
1.02.1.02.01.00.06.24	Bimbingan Pengelola Manajemen Keuangan Yang Akuntable	56.595.000,00	56.595.000,00	0,00	100,00	
1.02.1.02.01.00.06.24.521	Belanja Pegawai	8.100.000,00	8.100.000,00	0,00	100,00	
1.02.1.02.01.00.06.24.522	Belanja Barang Dan Jasa	48.495.000,00	48.495.000,00	0,00	100,00	
1.02.1.02.01.00.15	Program Obat Dan Perbekalan Kesehatan	77.874.130.000,00	5.742.381.000,00	72.131.749.000,00	7,37	

Kode Rekening	URAIAN	JUMLAH(Rp.)		LEBIH(BERKURANG)		DASAR HUKUM
		Anggaran Setelah Perubahan	Realisasi	(Rp.)	%	
1.02.1.02.01.00.15.07	Pengadaan Obat Dan Pembekalan Kesehatan (otsus)	300.000.000,00	235.722.000,00	64.278.000,00	78,57	
1.02.1.02.01.00.15.07.522	Belanja Barang Dan Jasa	300.000.000,00	235.722.000,00	64.278.000,00	78,57	
1.02.1.02.01.00.15.09	Pendistribusian Obat-obatan Termasuk Administrasi Gudang Farmasi (otsus)	250.000.000,00	238.690.000,00	11.310.000,00	95,48	
1.02.1.02.01.00.15.09.522	Belanja Barang Dan Jasa	246.050.000,00	238.690.000,00	7.360.000,00	97,01	
1.02.1.02.01.00.15.09.523	Belanja Modal	3.950.000,00	0.00	3.950.000,00	0.00	
1.02.1.02.01.00.15.10	Pengadaan Obat Dan Perbekalan Kesehatan (dak)	6.954.340.000,00	2.178.219.000,00	4.776.121.000,00	31,32	
1.02.1.02.01.00.15.10.522	Belanja Barang Dan Jasa	6.954.340.000,00	2.178.219.000,00	4.776.121.000,00	31,32	
1.02.1.02.01.00.15.10.523	Belanja Modal	0.00	0.00	0.00	0.00	
1.02.1.02.01.00.15.13	Pembangunan Gedung Kantor (dak)	2.579.000.000,00	1.278.750.000,00	1.300.250.000,00	49,58	
1.02.1.02.01.00.15.13.523	Belanja Modal	2.579.000.000,00	1.278.750.000,00	1.300.250.000,00	49,58	
1.02.1.02.01.00.15.14	Peningkatan Mutu Pelayanan Farmasi Komunitas Dan Rumah Sakit (dak)	5.491.486.000,00	1.811.000.000,00	3.680.486.000,00	32,98	
1.02.1.02.01.00.15.14.523	Belanja Modal	5.491.486.000,00	1.811.000.000,00	3.680.486.000,00	32,98	
1.02.1.02.01.00.16	Program Upaya Kesehatan Masyarakat	699.363.082.000,00	11.054.185.000,00	688.308.897.000,00	1,58	
1.02.1.02.01.00.16.16	Pelayanan Klinik Mobile Pada Daerah Terpencil Dan Kepulauan Bagi Masyarakat Miskin Kurang Mampu (visitasi Dokter Spesialis) (otsus)	200.000.000,00	200.000.000,00	0.00	100,00	
1.02.1.02.01.00.16.16.521	Belanja Pegawai	126.000.000,00	126.000.000,00	0.00	100,00	
1.02.1.02.01.00.16.16.522	Belanja Barang Dan Jasa	74.000.000,00	74.000.000,00	0.00	100,00	
1.02.1.02.01.00.16.17	Peningkatan Pelayanan Dan Penanggulangan Masalah Kesehatan Mata (otsus)	50.000.000,00	45.600.000,00	4.400.000,00	91,20	
1.02.1.02.01.00.16.17.521	Belanja Pegawai	19.300.000,00	19.300.000,00	0.00	100,00	
1.02.1.02.01.00.16.17.522	Belanja Barang Dan Jasa	30.700.000,00	26.300.000,00	4.400.000,00	85,67	
1.02.1.02.01.00.16.18	Peningkatan Kapasitas Tenaga Kesehatan Jiwa (otsus)	100.000.000,00	40.800.000,00	59.200.000,00	40,80	
1.02.1.02.01.00.16.18.521	Belanja Pegawai	16.800.000,00	16.800.000,00	0.00	100,00	
1.02.1.02.01.00.16.18.522	Belanja Barang Dan Jasa	83.200.000,00	24.000.000,00	59.200.000,00	28,85	
1.02.1.02.01.00.16.19	Peningkatan Health Education Serta Pendampingan Pada Kelompok Beresiko Matra (otsus)	50.000.000,00	50.000.000,00	0.00	100,00	
1.02.1.02.01.00.16.19.521	Belanja Pegawai	21.900.000,00	21.900.000,00	0.00	100,00	
1.02.1.02.01.00.16.19.522	Belanja Barang Dan Jasa	28.100.000,00	28.100.000,00	0.00	100,00	
1.02.1.02.01.00.16.20	Pendampingan Pelayanan Kesehatan Pengobatan Tradisional (yankestradkom) (otsus)	40.000.000,00	40.000.000,00	0.00	100,00	
1.02.1.02.01.00.16.20.521	Belanja Pegawai	3.600.000,00	3.600.000,00	0.00	100,00	
1.02.1.02.01.00.16.20.522	Belanja Barang Dan Jasa	36.400.000,00	36.400.000,00	0.00	100,00	
1.02.1.02.01.00.16.21	Penyediaan Dukungan Biaya Operasional Kesehatan Untuk Puskesmas (otsus)	2.000.000.000,00	2.000.000.000,00	0.00	100,00	
1.02.1.02.01.00.16.21.522	Belanja Barang Dan Jasa	2.000.000.000,00	2.000.000.000,00	0.00	100,00	
1.02.1.02.01.00.16.22	Peningkatan Pengembangan Sistim Pelayanan, Pelaporan Informasi Kesehatan Terpadu (otsus)	200.000.000,00	49.865.000,00	150.135.000,00	24,93	
1.02.1.02.01.00.16.22.521	Belanja Pegawai	27.000.000,00	27.000.000,00	0.00	100,00	
1.02.1.02.01.00.16.22.522	Belanja Barang Dan Jasa	173.000.000,00	22.865.000,00	150.135.000,00	13,22	
1.02.1.02.01.00.16.23	Operasional Puskesmas Pembantu (otsus)	846.000.000,00	806.687.000,00	39.313.000,00	95,35	

Kode Rekening	URAIAN	JUMLAH(Rp.)		LEBIH(BERKURANG)		DASAR HUKUM
		Anggaran Setelah Perubahan	Realisasi	(Rp.)	%	
1.02.1.02.01.00.16.23.522	Belanja Barang Dan Jasa	846.000.000,00	806.687.000,00	39.313.000,00	95,35	
1.02.1.02.01.00.16.23.523	Belanja Modal	0.00	0.00	0.00	0.00	
1.02.1.02.01.00.16.24	Bok Pos Kesehatan Kampung (otsus)	210.000.000,00	210.000.000,00	0.00	100,00	
1.02.1.02.01.00.16.24.522	Belanja Barang Dan Jasa	210.000.000,00	210.000.000,00	0.00	100,00	
1.02.1.02.01.00.16.25	Bok Pos Persalinan Desa (otsus)	275.000.000,00	275.000.000,00	0.00	100,00	
1.02.1.02.01.00.16.25.522	Belanja Barang Dan Jasa	275.000.000,00	275.000.000,00	0.00	100,00	
1.02.1.02.01.00.16.27	Pengadaan Sarana Dan Prasarana Puskesmas (dak)	4.690.000.000,00	1.396.600.000,00	3.293.400.000,00	29,78	
1.02.1.02.01.00.16.27.523	Belanja Modal	4.690.000.000,00	1.396.600.000,00	3.293.400.000,00	29,78	
1.02.1.02.01.00.16.28	Pengadaan Alat_alat Kesehatan (dak)	1.306.825.000,00	1.304.200.000,00	2.625.000,00	99,80	
1.02.1.02.01.00.16.28.523	Belanja Modal	1.306.825.000,00	1.304.200.000,00	2.625.000,00	99,80	
1.02.1.02.01.00.16.29	Pengadaan Mebelair Puskesmas (dak)	342.000.000,00	341.985.000,00	15.000,00	100,00	
1.02.1.02.01.00.16.29.523	Belanja Modal	342.000.000,00	341.985.000,00	15.000,00	100,00	
1.02.1.02.01.00.16.30	Pengadaan Alat Kesehatan/ Penunjang (dak)	3.469.475.000,00	561.240.000,00	2.908.235.000,00	16,18	
1.02.1.02.01.00.16.30.523	Belanja Modal	3.469.475.000,00	561.240.000,00	2.908.235.000,00	16,18	
1.02.1.02.01.00.16.31	Pengadaan Alat-alat Kesehatan Ukm (dak)	554.000.000,00	553.200.000,00	800.000,00	99,86	
1.02.1.02.01.00.16.31.523	Belanja Modal	554.000.000,00	553.200.000,00	800.000,00	99,86	
1.02.1.02.01.00.16.32	Pengadaan Alat_alat Kesehatan Ukp (dak)	4.638.556.000,00	1.741.545.000,00	2.897.011.000,00	37,54	
1.02.1.02.01.00.16.32.523	Belanja Modal	4.638.556.000,00	1.741.545.000,00	2.897.011.000,00	37,54	
1.02.1.02.01.00.16.33	Pengadaan Alat Dan Bahan Laboratorium (dak)	650.275.000,00	0.00	650.275.000,00	0.00	
1.02.1.02.01.00.16.33.523	Belanja Modal	650.275.000,00	0.00	650.275.000,00	0.00	
1.02.1.02.01.00.16.40	Pelayanan Kesehatan Kapitasi Jkn Ktp	9.089.480.000,00	0.00	9.089.480.000,00	0.00	
1.02.1.02.01.00.16.40.522	Belanja Barang Dan Jasa	9.089.480.000,00	0.00	9.089.480.000,00	0.00	
1.02.1.02.01.00.16.41	Pengadaan Alat-alat Dan Bahan Penanggulangan Klb/ Wabah/ Bencana (dak)	2.014.000.000,00	1.060.000.000,00	954.000.000,00	52,63	
1.02.1.02.01.00.16.41.523	Belanja Modal	2.014.000.000,00	1.060.000.000,00	954.000.000,00	52,63	
1.02.1.02.01.00.16.43	Bok Upaya Kesehatan Usila (dak Non Fisik)	251.910.000,00	0.00	251.910.000,00	0.00	
1.02.1.02.01.00.16.43.522	Belanja Barang Dan Jasa	251.910.000,00	0.00	251.910.000,00	0.00	
1.02.1.02.01.00.16.44	Bok Dinas Kesehatan (dak Non Fisik)	559.800.000,00	377.463.000,00	182.337.000,00	67,43	
1.02.1.02.01.00.16.44.521	Belanja Pegawai	247.800.000,00	227.150.000,00	20.650.000,00	91,67	
1.02.1.02.01.00.16.44.522	Belanja Barang Dan Jasa	312.000.000,00	150.313.000,00	161.687.000,00	48,18	
1.02.1.02.01.00.16.45	Bok Dukungan Manajemen Puskesmas (dak Non Fisik)	251.910.000,00	0.00	251.910.000,00	0.00	
1.02.1.02.01.00.16.45.522	Belanja Barang Dan Jasa	251.910.000,00	0.00	251.910.000,00	0.00	
1.02.1.02.01.00.17	Program Pengawasan Obat Dan Makanan	550.000.000,00	275.000.000,00	275.000.000,00	50,00	
1.02.1.02.01.00.17.06	Peningkatan Penyidikan Dan Penegakan Hukum Di Bidang Obat Dan Makanan (otsus)	25.000.000,00	25.000.000,00	0.00	100,00	
1.02.1.02.01.00.17.06.522	Belanja Barang Dan Jasa	25.000.000,00	25.000.000,00	0.00	100,00	
1.02.1.02.01.00.17.07	Peningkatan Pengawasan Obat Dan Makanan (otsus)	250.000.000,00	250.000.000,00	0.00	100,00	
1.02.1.02.01.00.17.07.521	Belanja Pegawai	16.000.000,00	16.000.000,00	0.00	100,00	
1.02.1.02.01.00.17.07.522	Belanja Barang Dan Jasa	234.000.000,00	234.000.000,00	0.00	100,00	
1.02.1.02.01.00.17.07.523	Belanja Modal	0.00	0.00	0.00	0.00	
1.02.1.02.01.00.19	Program Promosi Kesehatan Dan Pemberdayaan Masyarakat	6.848.653.500,00	362.091.000,00	6.486.562.500,00	5,29	

Kode Rekening	URAIAN	JUMLAH(Rp.)		LEBIH(BERKURANG)		DASAR HUKUM
		Anggaran Setelah Perubahan	Realisasi	(Rp.)	%	
1.02.1.02.01.00.19.05	Pengembangan Media Promosi Kesehatan Dan Informasi Sadar Hidup Sehat (otsus)	237.091.000,00	237.091.000,00	0.00	100,00	
1.02.1.02.01.00.19.05.521	Belanja Pegawai	4.050.000,00	4.050.000,00	0.00	100,00	
1.02.1.02.01.00.19.05.522	Belanja Barang Dan Jasa	233.041.000,00	233.041.000,00	0.00	100,00	
1.02.1.02.01.00.19.06	Sosialisasi Jaminan Kesehatan Nasional Dan Kartu Papua Sehat (otsus)	100.000.000,00	100.000.000,00	0.00	100,00	
1.02.1.02.01.00.19.06.522	Belanja Barang Dan Jasa	100.000.000,00	100.000.000,00	0.00	100,00	
1.02.1.02.01.00.19.08	Bok Upaya Kesehatan Masyarakat (dak Non Fisik)	755.729.700,00	0.00	755.729.700,00	0.00	
1.02.1.02.01.00.19.08.522	Belanja Barang Dan Jasa	755.729.700,00	0.00	755.729.700,00	0.00	
1.02.1.02.01.00.19.09	Bok Upaya Kesehatan Lingkungan (promkes) (dak Non Fisik)	251.910.000,00	0.00	251.910.000,00	0.00	
1.02.1.02.01.00.19.09.522	Belanja Barang Dan Jasa	251.910.000,00	0.00	251.910.000,00	0.00	
1.02.1.02.01.00.19.10	Pengembangan Media Promosi Dan Informasi Sadar Hidup Sehat 2015	25.000.000,00	25.000.000,00	0.00	100,00	
1.02.1.02.01.00.19.10.522	Belanja Barang Dan Jasa	25.000.000,00	25.000.000,00	0.00	100,00	
1.02.1.02.01.00.20	Program Perbaikan Gizi Masyarakat	15.100.000.000,00	758.384.000,00	14.341.616.000,00	5,02	
1.02.1.02.01.00.20.07	Penyediaan Buffer Stock Susu Untuk Bumil Dengan Hiv (otsus)	100.000.000,00	84.800.000,00	15.200.000,00	84,80	
1.02.1.02.01.00.20.07.522	Belanja Barang Dan Jasa	100.000.000,00	84.800.000,00	15.200.000,00	84,80	
1.02.1.02.01.00.20.08	Penyediaan Buffer Stock Susu Untuk Bayi Dengan Suspek Hiv (otsus)	100.000.000,00	0.00	100.000.000,00	0.00	
1.02.1.02.01.00.20.08.522	Belanja Barang Dan Jasa	100.000.000,00	0.00	100.000.000,00	0.00	
1.02.1.02.01.00.20.09	Penyediaan Lembar Balik Dan Format Laporan Gizi (otsus)	30.000.000,00	0.00	30.000.000,00	0.00	
1.02.1.02.01.00.20.09.522	Belanja Barang Dan Jasa	30.000.000,00	0.00	30.000.000,00	0.00	
1.02.1.02.01.00.20.10	Peningkatan Kapasitas Petugas Gizi Puskesmas Dan Rs Dalam Pelaksanaan Program Gizi (otsus)	80.000.000,00	69.900.000,00	10.100.000,00	87,38	
1.02.1.02.01.00.20.10.521	Belanja Pegawai	0.00	0.00	0.00	0.00	
1.02.1.02.01.00.20.10.522	Belanja Barang Dan Jasa	80.000.000,00	69.900.000,00	10.100.000,00	87,38	
1.02.1.02.01.00.20.11	Penyediaan Bahan Dan Perlengkapan Posyandu (otsus)	100.000.000,00	0.00	100.000.000,00	0.00	
1.02.1.02.01.00.20.11.522	Belanja Barang Dan Jasa	64.000.000,00	0.00	64.000.000,00	0.00	
1.02.1.02.01.00.20.11.523	Belanja Modal	36.000.000,00	0.00	36.000.000,00	0.00	
1.02.1.02.01.00.20.12	Intervensi 1000 Hari Pertama Kehidupan Dan Gerakan Sadar Gizi (otsus)	150.000.000,00	150.000.000,00	0.00	100,00	
1.02.1.02.01.00.20.12.522	Belanja Barang Dan Jasa	150.000.000,00	150.000.000,00	0.00	100,00	
1.02.1.02.01.00.20.13	Peningkatan Kapasitas Petugas Sdm Bidang Pangan Dan Gizi (otsus)	100.000.000,00	0.00	100.000.000,00	0.00	
1.02.1.02.01.00.20.13.522	Belanja Barang Dan Jasa	100.000.000,00	0.00	100.000.000,00	0.00	
1.02.1.02.01.00.20.14	Pemberian Tambahan Makanan Dan Vitamin (otsus)	500.000.000,00	269.000.000,00	231.000.000,00	53,80	
1.02.1.02.01.00.20.14.521	Belanja Pegawai	0.00	0.00	0.00	0.00	
1.02.1.02.01.00.20.14.522	Belanja Barang Dan Jasa	500.000.000,00	269.000.000,00	231.000.000,00	53,80	
1.02.1.02.01.00.20.15	Penyediaan Bahan Dan Perlengkapan Untuk Kegiatan Posyandu 2015	150.000.000,00	0.00	150.000.000,00	0.00	
1.02.1.02.01.00.20.15.522	Belanja Barang Dan Jasa	150.000.000,00	0.00	150.000.000,00	0.00	
1.02.1.02.01.00.20.16	Pemberian Makanan Tambahan Bagi Balita Gizi Kurang Dan Buruk 2015	200.000.000,00	184.684.000,00	15.316.000,00	92,34	
1.02.1.02.01.00.20.16.522	Belanja Barang Dan Jasa	200.000.000,00	184.684.000,00	15.316.000,00	92,34	

Kode Rekening	URAIAN	JUMLAH(Rp.)		LEBIH(BERKURANG)		DASAR HUKUM
		Anggaran Setelah Perubahan	Realisasi	(Rp.)	%	
1.02.1.02.01.00.21	Program Pengembangan Lingkungan Sehat	2.105.730.000,00	406.500.000,00	1.699.230.000,00	19,30	
1.02.1.02.01.00.21.05	Pelaksanaan Sanitasi Total Berbasis Lingkungan (stbm) (otsus)	250.000.000,00	250.000.000,00	0.00	100,00	
1.02.1.02.01.00.21.05.521	Belanja Pegawai	8.000.000,00	8.000.000,00	0.00	100,00	
1.02.1.02.01.00.21.05.522	Belanja Barang Dan Jasa	242.000.000,00	242.000.000,00	0.00	100,00	
1.02.1.02.01.00.21.06	Pengawasan Makanan, Air Minum Dan Kesehatan Lingkungan (otsus)	200.000.000,00	156.500.000,00	43.500.000,00	78,25	
1.02.1.02.01.00.21.06.521	Belanja Pegawai	37.520.000,00	37.520.000,00	0.00	100,00	
1.02.1.02.01.00.21.06.522	Belanja Barang Dan Jasa	162.480.000,00	118.980.000,00	43.500.000,00	73,23	
1.02.1.02.01.00.21.11	Bok Upaya Kesehatan Lingkungan (kesling) (dak Non Fisik)	251.910.000,00	0.00	251.910.000,00	0.00	
1.02.1.02.01.00.21.11.522	Belanja Barang Dan Jasa	251.910.000,00	0.00	251.910.000,00	0.00	
1.02.1.02.01.00.22	Program Pencegahan Dan Penanggulangan Penyakit Menular	59.628.219.000,00	2.401.691.000,00	57.226.528.000,00	4,03	
1.02.1.02.01.00.22.12	Pelatihan Dan Supervisi Juru Imunisasi (otsus)	250.000.000,00	250.000.000,00	0.00	100,00	
1.02.1.02.01.00.22.12.521	Belanja Pegawai	27.600.000,00	27.600.000,00	0.00	100,00	
1.02.1.02.01.00.22.12.522	Belanja Barang Dan Jasa	222.400.000,00	222.400.000,00	0.00	100,00	
1.02.1.02.01.00.22.13	Pelaksanaan Pekan Imunisasi Nasional (pin)	311.748.000,00	9.000.000,00	302.748.000,00	2,89	
1.02.1.02.01.00.22.13.521	Belanja Pegawai	9.000.000,00	9.000.000,00	0.00	100,00	
1.02.1.02.01.00.22.13.522	Belanja Barang Dan Jasa	302.748.000,00	0.00	302.748.000,00	0.00	
1.02.1.02.01.00.22.15	Peningkatan Kapasitas Pencegahan Dan Penanggulangan Penyakit Tuberkolosis (tb) (otsus)	150.000.000,00	150.000.000,00	0.00	100,00	
1.02.1.02.01.00.22.15.521	Belanja Pegawai	24.000.000,00	24.000.000,00	0.00	100,00	
1.02.1.02.01.00.22.15.522	Belanja Barang Dan Jasa	126.000.000,00	126.000.000,00	0.00	100,00	
1.02.1.02.01.00.22.16	Pencegahan Dan Penanggulangan Penyakit Kusta (otsus)	50.000.000,00	50.000.000,00	0.00	100,00	
1.02.1.02.01.00.22.16.522	Belanja Barang Dan Jasa	50.000.000,00	50.000.000,00	0.00	100,00	
1.02.1.02.01.00.22.17	Peningkatan Kapasitas Pencegahan Dan Penanggulangan Penyakit Ispa (otsus)	40.000.000,00	0.00	40.000.000,00	0.00	
1.02.1.02.01.00.22.17.521	Belanja Pegawai	18.480.000,00	0.00	18.480.000,00	0.00	
1.02.1.02.01.00.22.17.522	Belanja Barang Dan Jasa	21.520.000,00	0.00	21.520.000,00	0.00	
1.02.1.02.01.00.22.18	Peningkatan Kapasitas Pencegahan Dan Penanggulangan Penyakit Frambusia (otsus)	50.000.000,00	50.000.000,00	0.00	100,00	
1.02.1.02.01.00.22.18.521	Belanja Pegawai	19.250.000,00	19.250.000,00	0.00	100,00	
1.02.1.02.01.00.22.18.522	Belanja Barang Dan Jasa	30.750.000,00	30.750.000,00	0.00	100,00	
1.02.1.02.01.00.22.19	Penjaringan Dan Pengambilan Sampel Kecacingan Pada Anak Sekolah Dasar (otsus)	30.000.000,00	0.00	30.000.000,00	0.00	
1.02.1.02.01.00.22.19.521	Belanja Pegawai	0.00	0.00	0.00	0.00	
1.02.1.02.01.00.22.19.522	Belanja Barang Dan Jasa	30.000.000,00	0.00	30.000.000,00	0.00	
1.02.1.02.01.00.22.20	Peningkatan Kapasitas Pencegahan Dan Penanggulangan Penyakit Malaria (otsus)	150.000.000,00	150.000.000,00	0.00	100,00	
1.02.1.02.01.00.22.20.521	Belanja Pegawai	72.850.000,00	72.850.000,00	0.00	100,00	
1.02.1.02.01.00.22.20.522	Belanja Barang Dan Jasa	76.150.000,00	76.150.000,00	0.00	100,00	
1.02.1.02.01.00.22.20.523	Belanja Modal	1.000.000,00	1.000.000,00	0.00	100,00	
1.02.1.02.01.00.22.21	Penjaringan Dan Pengambilan Sampel Penyakit Filariasis (otsus)	30.000.000,00	0.00	30.000.000,00	0.00	
1.02.1.02.01.00.22.21.521	Belanja Pegawai	0.00	0.00	0.00	0.00	
1.02.1.02.01.00.22.21.522	Belanja Barang Dan Jasa	30.000.000,00	0.00	30.000.000,00	0.00	

Kode Rekening	URAIAN	JUMLAH(Rp.)		LEBIH(BERKURANG)		DASAR HUKUM
		Anggaran Setelah Perubahan	Realisasi	(Rp.)	%	
1.02.1.02.01.00.22.22	Peningkatan Surveilans Epidemiologi Dan Penanggulangan Wabah (otsus)	337.571.000,00	337.571.000,00	0.00	100,00	
1.02.1.02.01.00.22.22.522	Belanja Barang Dan Jasa	337.571.000,00	337.571.000,00	0.00	100,00	
1.02.1.02.01.00.22.23	Peningkatan Kapasitas Pencegahan Dan Penanggulangan Penyakit Ims (otsus)	50.000.000,00	50.000.000,00	0.00	100,00	
1.02.1.02.01.00.22.23.521	Belanja Pegawai	18.900.000,00	18.900.000,00	0.00	100,00	
1.02.1.02.01.00.22.23.522	Belanja Barang Dan Jasa	30.500.000,00	30.500.000,00	0.00	100,00	
1.02.1.02.01.00.22.23.523	Belanja Modal	600.000,00	600.000,00	0.00	100,00	
1.02.1.02.01.00.22.24	Peningkatan Kapasitas Pencegahan Dan Penanggulangan Penyakit Diare (otsus)	35.000.000,00	0.00	35.000.000,00	0.00	
1.02.1.02.01.00.22.24.521	Belanja Pegawai	33.530.000,00	0.00	33.530.000,00	0.00	
1.02.1.02.01.00.22.24.522	Belanja Barang Dan Jasa	1.470.000,00	0.00	1.470.000,00	0.00	
1.02.1.02.01.00.22.25	Peningkatan Kapasitas Pencegahan Dan Penanggulangan Penyakit Dbd (otsus)	50.000.000,00	50.000.000,00	0.00	100,00	
1.02.1.02.01.00.22.25.522	Belanja Barang Dan Jasa	50.000.000,00	50.000.000,00	0.00	100,00	
1.02.1.02.01.00.22.26	Kolaborasi Tb-hiv (otsus)	300.000.000,00	300.000.000,00	0.00	100,00	
1.02.1.02.01.00.22.26.521	Belanja Pegawai	27.960.000,00	27.960.000,00	0.00	100,00	
1.02.1.02.01.00.22.26.522	Belanja Barang Dan Jasa	272.040.000,00	272.040.000,00	0.00	100,00	
1.02.1.02.01.00.22.27	Peningkatan Komunikasi, Informasi Dan Edukasi (kie) Pencegahan Dan Pemberantasan Penyakit (otsus)	50.000.000,00	50.000.000,00	0.00	100,00	
1.02.1.02.01.00.22.27.522	Belanja Barang Dan Jasa	50.000.000,00	50.000.000,00	0.00	100,00	
1.02.1.02.01.00.22.28	Surveillance Afp Terintegrasi Pd3i Dan Surveillance Terpadu Penyakit (otsus)	50.000.000,00	50.000.000,00	0.00	100,00	
1.02.1.02.01.00.22.28.521	Belanja Pegawai	29.600.000,00	29.600.000,00	0.00	100,00	
1.02.1.02.01.00.22.28.522	Belanja Barang Dan Jasa	20.400.000,00	20.400.000,00	0.00	100,00	
1.02.1.02.01.00.22.29	Pendeteksian Dini Penyakit Tidak Menular (otsus)	50.000.000,00	50.000.000,00	0.00	100,00	
1.02.1.02.01.00.22.29.521	Belanja Pegawai	5.000.000,00	5.000.000,00	0.00	100,00	
1.02.1.02.01.00.22.29.522	Belanja Barang Dan Jasa	41.080.000,00	41.080.000,00	0.00	100,00	
1.02.1.02.01.00.22.29.523	Belanja Modal	3.920.000,00	3.920.000,00	0.00	100,00	
1.02.1.02.01.00.22.30	Peningkatan Kapasitas Pencegahan Dan Penanggulangan Penyakit Hiv Dan Aids (otsus)	150.000.000,00	150.000.000,00	0.00	100,00	
1.02.1.02.01.00.22.30.521	Belanja Pegawai	83.880.000,00	83.880.000,00	0.00	100,00	
1.02.1.02.01.00.22.30.522	Belanja Barang Dan Jasa	66.120.000,00	66.120.000,00	0.00	100,00	
1.02.1.02.01.00.22.31	Bok Imunisasi (dak Non Fisik)	503.820.000,00	503.820.000,00	0.00	100,00	
1.02.1.02.01.00.22.31.522	Belanja Barang Dan Jasa	503.820.000,00	503.820.000,00	0.00	100,00	
1.02.1.02.01.00.22.32	Pencegahan Dan Penanggulangan Penyakit Tuberkolosis (tb) 2015	150.000.000,00	150.000.000,00	0.00	100,00	
1.02.1.02.01.00.22.32.521	Belanja Pegawai	6.420.000,00	6.420.000,00	0.00	100,00	
1.02.1.02.01.00.22.32.522	Belanja Barang Dan Jasa	143.580.000,00	143.580.000,00	0.00	100,00	
1.02.1.02.01.00.22.33	Surveillance Afp Terintegrasi Pd3i Dan Surveillance Terpadu Penyakit 2015	51.300.000,00	51.300.000,00	0.00	100,00	
1.02.1.02.01.00.22.33.521	Belanja Pegawai	28.540.000,00	28.540.000,00	0.00	100,00	
1.02.1.02.01.00.22.33.522	Belanja Barang Dan Jasa	22.760.000,00	22.760.000,00	0.00	100,00	
1.02.1.02.01.00.23	Program Standarisasi Pelayanan Kesehatan	2.000.000.000,00	287.700.000,00	1.712.300.000,00	14,39	
1.02.1.02.01.00.23.07	Revitalisasi Sistem Kesehatan (otsus)	100.000.000,00	23.300.000,00	76.700.000,00	23,30	
1.02.1.02.01.00.23.07.521	Belanja Pegawai	23.300.000,00	23.300.000,00	0.00	100,00	
1.02.1.02.01.00.23.07.522	Belanja Barang Dan Jasa	76.700.000,00	0.00	76.700.000,00	0.00	

Kode Rekening	URAIAN	JUMLAH(Rp.)		LEBIH(BERKURANG)		DASAR HUKUM
		Anggaran Setelah Perubahan	Realisasi	(Rp.)	%	
1.02.1.02.01.00.23.08	Pelatihan Manajemen Puskesmas Dan Pustu (otsus)	120.000.000,00	14.400.000,00	105.600.000,00	12,00	
1.02.1.02.01.00.23.08.521	Belanja Pegawai	14.400.000,00	14.400.000,00	0.00	100,00	
1.02.1.02.01.00.23.08.522	Belanja Barang Dan Jasa	105.600.000,00	0.00	105.600.000,00	0.00	
1.02.1.02.01.00.23.11	Monitoring Dan Evaluasi Program Terpadu (bidang Sdm, Pmk, Yankes, Jamsarkes Dan Sekretariat) (otsus)	250.000.000,00	250.000.000,00	0.00	100,00	
1.02.1.02.01.00.23.11.522	Belanja Barang Dan Jasa	250.000.000,00	250.000.000,00	0.00	100,00	
1.02.1.02.01.00.23.12	Sosialisasi Registrasi Dan Ijin Praktek Sarana Swasta	30.000.000,00	0.00	30.000.000,00	0.00	
1.02.1.02.01.00.23.12.521	Belanja Pegawai	3.600.000,00	0.00	3.600.000,00	0.00	
1.02.1.02.01.00.23.12.522	Belanja Barang Dan Jasa	26.400.000,00	0.00	26.400.000,00	0.00	
1.02.1.02.01.00.24	Program Pelayanan Kesehatan Penduduk Miskin	7.445.778.120,00	1.135.056.000,00	6.310.722.120,00	15,24	
1.02.1.02.01.00.24.11	Jaminan Pelayanan Kesehatan Bagi Masyarakat Oap Non-kapitasi (otsus)	0.00	0.00	0.00	0.00	
1.02.1.02.01.00.24.11.521	Belanja Pegawai	0.00	0.00	0.00	0.00	
1.02.1.02.01.00.24.11.522	Belanja Barang Dan Jasa	0.00	0.00	0.00	0.00	
1.02.1.02.01.00.24.14	Jaminan Persalinan (jampersal) (dak Non Fisik)	1.346.870.040,00	0.00	1.346.870.040,00	0.00	
1.02.1.02.01.00.24.14.521	Belanja Pegawai	42.000.000,00	0.00	42.000.000,00	0.00	
1.02.1.02.01.00.24.14.522	Belanja Barang Dan Jasa	1.304.870.040,00	0.00	1.304.870.040,00	0.00	
1.02.1.02.01.00.24.16	Jaminan Pelayanan Kesehatan Bagi Masyarakat Oap (otsus)	1.135.056.000,00	1.135.056.000,00	0.00	100,00	
1.02.1.02.01.00.24.16.521	Belanja Pegawai	37.800.000,00	37.800.000,00	0.00	100,00	
1.02.1.02.01.00.24.16.522	Belanja Barang Dan Jasa	1.096.506.000,00	1.096.506.000,00	0.00	100,00	
1.02.1.02.01.00.24.16.523	Belanja Modal	750.000,00	750.000,00	0.00	100,00	
1.02.1.02.01.00.25	Program Pengadaan, Peningkatan Dan Perbaikan Sarana Dan Prasarana Puskesmas/puskesmas Pembantu Dan Jaringannya	310.873.911.600,00	14.692.804.050,00	296.181.107.550,00	4,73	
1.02.1.02.01.00.25.24	Pengadaan Sarana Dan Prasarana Puskesmas Keliling (dak) 2015	471.090.910,00	0.00	471.090.910,00	0.00	
1.02.1.02.01.00.25.24.523	Belanja Modal	471.090.910,00	0.00	471.090.910,00	0.00	
1.02.1.02.01.00.25.25	Pengadaan Sarana Dan Prasarana Puskesmas Keliling (pendamping) 2015	50.909.090,00	0.00	50.909.090,00	0.00	
1.02.1.02.01.00.25.25.523	Belanja Modal	50.909.090,00	0.00	50.909.090,00	0.00	
1.02.1.02.01.00.25.29	Pembangunan Puskesmas (dak)	17.993.544.000,00	8.802.338.750,00	9.191.205.250,00	48,92	
1.02.1.02.01.00.25.29.523	Belanja Modal	17.993.544.000,00	8.802.338.750,00	9.191.205.250,00	48,92	
1.02.1.02.01.00.25.30	Pengadaan Perlengkapan Posyandu (dak)	467.500.000,00	467.500.000,00	0.00	100,00	
1.02.1.02.01.00.25.30.523	Belanja Modal	467.500.000,00	467.500.000,00	0.00	100,00	
1.02.1.02.01.00.25.32	Pengadaan Sarana Dan Prasarana Pustu (mebeulair) (dak)	420.000.000,00	419.996.000,00	4.000,00	100,00	
1.02.1.02.01.00.25.32.523	Belanja Modal	420.000.000,00	419.996.000,00	4.000,00	100,00	
1.02.1.02.01.00.25.33	Pengadaan Sarana Dan Prasarana Puskesmas Rawat Inap (dak)	330.000.000,00	329.560.000,00	440.000,00	99,87	
1.02.1.02.01.00.25.33.523	Belanja Modal	330.000.000,00	329.560.000,00	440.000,00	99,87	
1.02.1.02.01.00.25.34	Pengadaan Sarana Dan Prasarana Perlengkapan Puskesmas (dak)	1.221.000.000,00	1.220.414.000,00	586.000,00	99,95	
1.02.1.02.01.00.25.34.523	Belanja Modal	1.221.000.000,00	1.220.414.000,00	586.000,00	99,95	

Kode Rekening	URAIAN	JUMLAH(Rp.)		LEBIH(BERKURANG)		DASAR HUKUM
		Anggaran Setelah Perubahan	Realisasi	(Rp.)	%	
1.02.1.02.01.00.25.36	Pemeliharaan Rutin/ Berkala Sarana Dan Prasarana Pustu (dak)	2.190.000.000,00	1.292.120.000,00	897.880.000,00	59,00	
1.02.1.02.01.00.25.36.522	Belanja Barang Dan Jasa	0.00	0.00	0.00	0.00	
1.02.1.02.01.00.25.36.523	Belanja Modal	2.190.000.000,00	1.292.120.000,00	897.880.000,00	59,00	
1.02.1.02.01.00.25.37	Pemeliharaan Rutin/ Berkala Sarana Dan Prasarana Puskesmas (dak)	1.750.000.000,00	1.149.260.000,00	600.740.000,00	65,67	
1.02.1.02.01.00.25.37.522	Belanja Barang Dan Jasa	0.00	0.00	0.00	0.00	
1.02.1.02.01.00.25.37.523	Belanja Modal	1.750.000.000,00	1.149.260.000,00	600.740.000,00	65,67	
1.02.1.02.01.00.25.38	Rehabilitasi Rumah Dinas Puskesmas (dak)	500.000.000,00	499.500.000,00	500.000,00	99,90	
1.02.1.02.01.00.25.38.522	Belanja Barang Dan Jasa	0.00	0.00	0.00	0.00	
1.02.1.02.01.00.25.38.523	Belanja Modal	500.000.000,00	499.500.000,00	500.000,00	99,90	
1.02.1.02.01.00.25.40	Pembangunan Puskesmas Distrik Bondifuar (dak) 2015	465.559.363,00	465.559.363,00	0.00	100,00	
1.02.1.02.01.00.25.40.523	Belanja Modal	465.559.363,00	465.559.363,00	0.00	100,00	
1.02.1.02.01.00.25.41	Pembangunan Puskesmas Distrik Bondifuar (pendamping) 2015	46.555.937,00	46.555.937,00	0.00	100,00	
1.02.1.02.01.00.25.41.523	Belanja Modal	46.555.937,00	46.555.937,00	0.00	100,00	
1.02.1.02.01.00.28	Program Kemitraan Peningkatan Pelayanan Kesehatan	13.470.000.000,00	2.667.955.000,00	10.802.045.000,00	19,81	
1.02.1.02.01.00.28.09	Kemitraan Pelayanan Kesehatan Rujukan Pasien Dari Puskesmas Ke Rs (otsus)	100.000.000,00	100.000.000,00	0.00	100,00	
1.02.1.02.01.00.28.09.521	Belanja Pegawai	100.000.000,00	100.000.000,00	0.00	100,00	
1.02.1.02.01.00.28.10	Pelayanan Kesehatan Rujukan Pasien Ibu Hamil Dengan Resiko Tinggi Dari Puskesmas Ke Rs (otsus)	100.000.000,00	100.000.000,00	0.00	100,00	
1.02.1.02.01.00.28.10.521	Belanja Pegawai	100.000.000,00	100.000.000,00	0.00	100,00	
1.02.1.02.01.00.28.11	Sosialisasi Sasaran Kerja Pegawai Jabatan Fungsional Tenaga Medis Dan Paramedis Dengan Angka Kredit (otsus)	160.000.000,00	133.955.000,00	26.045.000,00	83,72	
1.02.1.02.01.00.28.11.522	Belanja Barang Dan Jasa	133.955.000,00	133.955.000,00	0.00	100,00	
1.02.1.02.01.00.28.11.523	Belanja Modal	26.045.000,00	0.00	26.045.000,00	0.00	
1.02.1.02.01.00.28.12	Supervisi Tenaga Kesehatan (otsus)	140.000.000,00	140.000.000,00	0.00	100,00	
1.02.1.02.01.00.28.12.522	Belanja Barang Dan Jasa	140.000.000,00	140.000.000,00	0.00	100,00	
1.02.1.02.01.00.28.13	Penyediaan Jasa Tenaga Pendukung Administrasi/teknis Perkantoran (otsus)	2.194.000.000,00	2.194.000.000,00	0.00	100,00	
1.02.1.02.01.00.28.13.521	Belanja Pegawai	2.097.240.000,00	2.097.240.000,00	0.00	100,00	
1.02.1.02.01.00.28.13.522	Belanja Barang Dan Jasa	96.760.000,00	96.760.000,00	0.00	100,00	
1.02.1.02.01.00.29	Program Peningkatan Pelayanan Kesehatan Anak Balita	9.564.750.000,00	820.350.000,00	8.744.400.000,00	8,58	
1.02.1.02.01.00.29.08	Peningkatan Pelayanan Kesehatan Anak Dan Balita (otsus)	50.000.000,00	50.000.000,00	0.00	100,00	
1.02.1.02.01.00.29.08.522	Belanja Barang Dan Jasa	50.000.000,00	50.000.000,00	0.00	100,00	
1.02.1.02.01.00.29.09	Peningkatan Keterampilan Perawatan Anak Balita (mtbs Dan Mthm) (otsus)	100.000.000,00	94.800.000,00	5.200.000,00	94,80	
1.02.1.02.01.00.29.09.521	Belanja Pegawai	20.400.000,00	20.400.000,00	0.00	100,00	
1.02.1.02.01.00.29.09.522	Belanja Barang Dan Jasa	75.350.000,00	70.150.000,00	5.200.000,00	93,10	
1.02.1.02.01.00.29.09.523	Belanja Modal	4.250.000,00	4.250.000,00	0.00	100,00	

Kode Rekening	URAIAN	JUMLAH(Rp.)		LEBIH(BERKURANG)		DASAR HUKUM
		Anggaran Setelah Perubahan	Realisasi	(Rp.)	%	
1.02.1.02.01.00.29.10	Peningkatan Keterampilan Tenaga Kesehatan Untuk Pelaksanaan Sdidtk (otsus)	100.000.000,00	95.300.000,00	4.700.000,00	95,30	
1.02.1.02.01.00.29.10.521	Belanja Pegawai	12.000.000,00	12.000.000,00	0.00	100,00	
1.02.1.02.01.00.29.10.522	Belanja Barang Dan Jasa	88.000.000,00	83.300.000,00	4.700.000,00	94,66	
1.02.1.02.01.00.29.11	Peningkatan Kemampuan Dan Keterampilan Bidan Dalam Asuhan Persalinan Normal (otsus)	280.000.000,00	77.500.000,00	202.500.000,00	27,68	
1.02.1.02.01.00.29.11.521	Belanja Pegawai	10.000.000,00	10.000.000,00	0.00	100,00	
1.02.1.02.01.00.29.11.522	Belanja Barang Dan Jasa	270.000.000,00	67.500.000,00	202.500.000,00	25,00	
1.02.1.02.01.00.29.12	Penjaringan Dan Pemantauan Balita, Bayi Dan Neonatus Resiko Tinggi 2015	50.400.000,00	50.400.000,00	0.00	100,00	
1.02.1.02.01.00.29.12.521	Belanja Pegawai	18.900.000,00	18.900.000,00	0.00	100,00	
1.02.1.02.01.00.29.12.522	Belanja Barang Dan Jasa	31.500.000,00	31.500.000,00	0.00	100,00	
1.02.1.02.01.00.29.13	Reviuw Maternal Perinatal (rmp) (otsus)	202.350.000,00	202.350.000,00	0.00	100,00	
1.02.1.02.01.00.29.13.521	Belanja Pegawai	69.300.000,00	69.300.000,00	0.00	100,00	
1.02.1.02.01.00.29.13.522	Belanja Barang Dan Jasa	133.050.000,00	133.050.000,00	0.00	100,00	
1.02.1.02.01.00.29.14	Penyediaan Buku Dan Format Pemantauan Wilayah Setempat Untuk Kesehatan Ibu Anak (otsus)	30.000.000,00	0.00	30.000.000,00	0.00	
1.02.1.02.01.00.29.14.522	Belanja Barang Dan Jasa	30.000.000,00	0.00	30.000.000,00	0.00	
1.02.1.02.01.00.29.16	Peningkatan Kapasitas Pemegang Program Kia (otsus)	50.000.000,00	50.000.000,00	0.00	100,00	
1.02.1.02.01.00.29.16.521	Belanja Pegawai	21.400.000,00	21.400.000,00	0.00	100,00	
1.02.1.02.01.00.29.16.522	Belanja Barang Dan Jasa	28.600.000,00	28.600.000,00	0.00	100,00	
1.02.1.02.01.00.29.18	Peningkatan Keterampilan Tenaga Kesehatan Untuk Pelaksanaan Penanganan Asfiksia Dan Bblr Pada Bayi Baru Lahir (otsus)	200.000.000,00	200.000.000,00	0.00	100,00	
1.02.1.02.01.00.29.18.521	Belanja Pegawai	117.600.000,00	117.600.000,00	0.00	100,00	
1.02.1.02.01.00.29.18.522	Belanja Barang Dan Jasa	82.400.000,00	82.400.000,00	0.00	100,00	
1.02.1.02.01.00.30	Program Peningkatan Pelayanan Kesehatan Lansia	50.000.000,00	50.000.000,00	0.00	100,00	
1.02.1.02.01.00.30.08	Pelayanan Pemeliharaan Kesehatan Lansia (otsus)	50.000.000,00	50.000.000,00	0.00	100,00	
1.02.1.02.01.00.30.08.522	Belanja Barang Dan Jasa	50.000.000,00	50.000.000,00	0.00	100,00	
1.02.1.02.01.00.32	Program Peningkatan Keselamatan Ibu Melahirkan Dan Anak	3.561.360.000,00	317.600.000,00	3.243.760.000,00	8,92	
1.02.1.02.01.00.32.04	Pembinaan Kesehatan Ibu Reproduksi (pelayanan Dokter Spesialis Obgyn) (otsus)	80.000.000,00	80.000.000,00	0.00	100,00	
1.02.1.02.01.00.32.04.521	Belanja Pegawai	30.000.000,00	30.000.000,00	0.00	100,00	
1.02.1.02.01.00.32.04.522	Belanja Barang Dan Jasa	50.000.000,00	50.000.000,00	0.00	100,00	
1.02.1.02.01.00.32.05	Penyediaan Bahan Habis Pakai Untuk Ibu Melahirkan (otsus)	187.560.000,00	0.00	187.560.000,00	0.00	
1.02.1.02.01.00.32.05.522	Belanja Barang Dan Jasa	187.560.000,00	0.00	187.560.000,00	0.00	
1.02.1.02.01.00.32.06	Peningkatan Pengetahuan Ibu Hamil (kelas Ibu Hamil) (otsus)	96.000.000,00	96.000.000,00	0.00	100,00	
1.02.1.02.01.00.32.06.521	Belanja Pegawai	56.000.000,00	56.000.000,00	0.00	100,00	
1.02.1.02.01.00.32.06.522	Belanja Barang Dan Jasa	40.000.000,00	40.000.000,00	0.00	100,00	
1.02.1.02.01.00.32.07	Implementasi Puskesmas Mampu Poned (otsus)	100.000.000,00	61.600.000,00	38.400.000,00	61,60	
1.02.1.02.01.00.32.07.521	Belanja Pegawai	40.000.000,00	40.000.000,00	0.00	100,00	
1.02.1.02.01.00.32.07.522	Belanja Barang Dan Jasa	60.000.000,00	21.600.000,00	38.400.000,00	36,00	

Kode Rekening	URAIAN	JUMLAH(Rp.)		LEBIH(BERKURANG)		DASAR HUKUM
		Anggaran Setelah Perubahan	Realisasi	(Rp.)	%	
1.02.1.02.01.00.32.08	Pengadaan Buku Kia Dan Stiker P4k Dalam Rangka Pelaksanaan Program Perencanaan Persalinan Dan Pencegahan Komplikasi (p4k) (otsus)	50.000.000,00	0.00	50.000.000,00	0.00	
1.02.1.02.01.00.32.08.522	Belanja Barang Dan Jasa	50.000.000,00	0.00	50.000.000,00	0.00	
1.02.1.02.01.00.32.09	Peningkatan Kemampuan Dan Keterampilan Bidan Dalam Mendeteksi Hiv/aids (pelatihan Pmtct) (otsus)	80.000.000,00	80.000.000,00	0.00	100,00	
1.02.1.02.01.00.32.09.521	Belanja Pegawai	12.000.000,00	12.000.000,00	0.00	100,00	
1.02.1.02.01.00.32.09.522	Belanja Barang Dan Jasa	68.000.000,00	68.000.000,00	0.00	100,00	
1.02.1.02.01.00.33	Program Bina Gizi Dan Kesehatan Ibu Dan Anak	5.542.020.000,00	1.000.000.000,00	4.542.020.000,00	18,04	
1.02.1.02.01.00.33.01	Bok Kesehatan Ibu Dan Anak (dak Non Fisik)	1.511.460.000,00	1.000.000.000,00	511.460.000,00	66,16	
1.02.1.02.01.00.33.01.522	Belanja Barang Dan Jasa	1.511.460.000,00	1.000.000.000,00	511.460.000,00	66,16	
1.02.1.02.01.00.33.02	Bok Upaya Kesehatan Anak (dak Non Fisik)	1.259.550.000,00	0.00	1.259.550.000,00	0.00	
1.02.1.02.01.00.33.02.522	Belanja Barang Dan Jasa	1.259.550.000,00	0.00	1.259.550.000,00	0.00	
	JUMLAH BELANJA	142.236.302.137,00	88.185.616.839,00	54.050.685.298,00	62,00	
	PEMBIAYAAN DAERAH					
	JUMLAH PENERIMAAN PEMBIAYAAN	0.00	0.00	0.00	0.00	
	JUMLAH PENGELUARAN PEMBIAYAAN	0.00	0.00	0.00	0.00	
	PEMBIAYAAN NETTO	0.00	0.00	0.00	0.00	

KABUPATEN BIAK NUMFOR

RINCIAN LAPORAN REALISASI ANGGARAN MENURUT URUSAN PEMERINTAHAN DAERAH,
ORGANISASI, PENDAPATAN, BELANJA DAN PEMBIAYAAN

TAHUN ANGGARAN 2016

Urusan Pemerintahan : 1.02 - Kesehatan

Organisasi : 1.02.02.00 - Rumah Sakit Umum Daerah

Kode Rekening	URAIAN	JUMLAH(Rp.)		LEBIH(BERKURANG)		DASAR HUKUM
		Anggaran Setelah Perubahan	Realisasi	(Rp.)	%	
4	Pendapatan	0.00	0.00	0.00	0.00	
41	PENDAPATAN ASLI DAERAH	0.00	0.00	0.00	0.00	
414	Lain-lain Pendapatan Asli Daerah Yang Sah	0.00	0.00	0.00	0.00	
	JUMLAH PENDAPATAN	0.00	0.00	0.00	0.00	
1.02.1.02.02.00.00.02.5	BELANJA DAERAH	136.094.697.969,00	59.462.208.861,00	76.632.489.108,00	43,69	
1.02.1.02.02.00.00.02.51	Belanja Tidak Langsung	25.439.838.208,00	24.049.559.807,00	1.390.278.401,00	94,54	
1.02.1.02.02.00.00.02.511	Belanja Pegawai	25.439.838.208,00	24.049.559.807,00	1.390.278.401,00	94,54	
1.02.1.02.02.00.01.01.52	Belanja Langsung	110.654.859.761,00	35.412.649.054,00	75.242.210.707,00	32,00	
1.02.1.02.02.00.01	Program Pelayanan Administrasi Perkantoran	81.276.584.400,00	7.992.057.068,00	73.284.527.332,00	9,83	
1.02.1.02.02.00.01.01	Penyediaan Jasa Surat Menyurat	8.640.000,00	6.300.000,00	2.340.000,00	72,92	
1.02.1.02.02.00.01.01.522	Belanja Barang Dan Jasa	8.640.000,00	6.300.000,00	2.340.000,00	72,92	
1.02.1.02.02.00.01.02	Penyediaan Jasa Komunikasi, Sumber Daya Air Dan Listrik	1.363.710.000,00	1.274.406.802,00	89.303.198,00	93,45	
1.02.1.02.02.00.01.02.522	Belanja Barang Dan Jasa	1.363.710.000,00	1.274.406.802,00	89.303.198,00	93,45	
1.02.1.02.02.00.01.06	Penyediaan Jasa Pemeliharaan Dan Perizinan Kendaraan Dinas/operasional	259.000.000,00	209.647.466,00	49.352.534,00	80,94	
1.02.1.02.02.00.01.06.522	Belanja Barang Dan Jasa	259.000.000,00	209.647.466,00	49.352.534,00	80,94	
1.02.1.02.02.00.01.07	Penyediaan Jasa Administrasi Keuangan	4.678.000.000,00	4.328.900.000,00	349.100.000,00	92,54	
1.02.1.02.02.00.01.07.521	Belanja Pegawai	4.292.800.000,00	4.037.300.000,00	255.500.000,00	94,05	
1.02.1.02.02.00.01.07.522	Belanja Barang Dan Jasa	385.200.000,00	291.600.000,00	93.600.000,00	75,70	
1.02.1.02.02.00.01.08	Penyediaan Jasa Kebersihan Kantor	1.519.050.000,00	1.124.996.000,00	394.054.000,00	74,06	
1.02.1.02.02.00.01.08.522	Belanja Barang Dan Jasa	1.519.050.000,00	1.124.996.000,00	394.054.000,00	74,06	
1.02.1.02.02.00.01.10	Penyediaan Alat Tulis Kantor	226.619.600,00	226.470.000,00	149.600,00	99,93	
1.02.1.02.02.00.01.10.522	Belanja Barang Dan Jasa	226.619.600,00	226.470.000,00	149.600,00	99,93	
1.02.1.02.02.00.01.11	Penyediaan Barang Cetakan Dan Penggandaan	222.227.000,00	221.690.000,00	537.000,00	99,76	
1.02.1.02.02.00.01.11.522	Belanja Barang Dan Jasa	222.227.000,00	221.690.000,00	537.000,00	99,76	
1.02.1.02.02.00.01.18	Rapat-rapat Koordinasi Dan Konsultasi Ke Luar Daerah	742.025.000,00	588.186.800,00	153.838.200,00	79,27	
1.02.1.02.02.00.01.18.522	Belanja Barang Dan Jasa	742.025.000,00	588.186.800,00	153.838.200,00	79,27	
1.02.1.02.02.00.01.19	Rapat-rapat Koordinasi Dan Konsultasi Ke Dalam Daerah	11.460.000,00	11.460.000,00	0.00	100,00	
1.02.1.02.02.00.01.19.522	Belanja Barang Dan Jasa	11.460.000,00	11.460.000,00	0.00	100,00	
1.02.1.02.02.00.02	Program Peningkatan Sarana Dan Prasarana Aparatur	2.646.039.600,00	461.229.000,00	2.184.810.600,00	17,43	
1.02.1.02.02.00.02.05	Pengadaan Kendaraan Dinas/operasional	273.679.500,00	273.409.000,00	270.500,00	99,90	

Kode Rekening	URAIAN	JUMLAH(Rp.)		LEBIH(BERKURANG)		DASAR HUKUM
		Anggaran Setelah Perubahan	Realisasi	(Rp.)	%	
1.02.1.02.02.00.02.05.523	Belanja Modal	273.679.500,00	273.409.000,00	270.500,00	99,90	
1.02.1.02.02.00.02.09	Pengadaan Peralatan Gedung Kantor	125.200.000,00	0.00	125.200.000,00	0.00	
1.02.1.02.02.00.02.09.523	Belanja Modal	125.200.000,00	0.00	125.200.000,00	0.00	
1.02.1.02.02.00.02.10	Pengadaan Mebeleur	74.800.000,00	0.00	74.800.000,00	0.00	
1.02.1.02.02.00.02.10.523	Belanja Modal	74.800.000,00	0.00	74.800.000,00	0.00	
1.02.1.02.02.00.02.41	Rehabilitasi Sedang/berat Rumah Dinas	187.830.400,00	187.820.000,00	10.400,00	99,99	
1.02.1.02.02.00.02.41.522	Belanja Barang Dan Jasa	187.830.400,00	187.820.000,00	10.400,00	99,99	
1.02.1.02.02.00.05	Program Peningkatan Kapasitas Sumber Daya Aparatur	273.550.000,00	258.921.272,00	14.628.728,00	94,65	
1.02.1.02.02.00.05.01	Pendidikan Dan Pelatihan Formal	273.550.000,00	258.921.272,00	14.628.728,00	94,65	
1.02.1.02.02.00.05.01.522	Belanja Barang Dan Jasa	273.550.000,00	258.921.272,00	14.628.728,00	94,65	
1.02.1.02.02.00.06	Program Peningkatan Pengembangan Sistem Pelaporan Capaian Kinerja Dan Keuangan	25.000.000,00	24.060.000,00	940.000,00	96,24	
1.02.1.02.02.00.06.01	Penyusunan Laporan Capaian Kinerja Dan Ikhtisar Realisasi Kinerja Skpd	25.000.000,00	24.060.000,00	940.000,00	96,24	
1.02.1.02.02.00.06.01.521	Belanja Pegawai	13.292.000,00	13.279.000,00	13.000,00	99,90	
1.02.1.02.02.00.06.01.522	Belanja Barang Dan Jasa	11.708.000,00	10.781.000,00	927.000,00	92,08	
1.02.1.02.02.00.15	Program Obat Dan Perbekalan Kesehatan	4.500.000.000,00	749.679.000,00	3.750.321.000,00	16,66	
1.02.1.02.02.00.15.01	Pengadaan Obat Dan Perbekalan Kesehatan	0.00	0.00	0.00	0.00	
1.02.1.02.02.00.15.01.523	Belanja Modal	0.00	0.00	0.00	0.00	
1.02.1.02.02.00.15.08	Pengadaan Perbekalan Alat Kesehatan Dan Bahan Habis Pakai	750.000.000,00	749.679.000,00	321.000,00	99,96	
1.02.1.02.02.00.15.08.522	Belanja Barang Dan Jasa	750.000.000,00	749.679.000,00	321.000,00	99,96	
1.02.1.02.02.00.15.15	Pengadaan Obat-obatan	750.000.000,00	0.00	750.000.000,00	0.00	
1.02.1.02.02.00.15.15.522	Belanja Barang Dan Jasa	750.000.000,00	0.00	750.000.000,00	0.00	
1.02.1.02.02.00.19	Program Promosi Kesehatan Dan Pemberdayaan Masyarakat	267.870.000,00	267.834.100,00	35.900,00	99,99	
1.02.1.02.02.00.19.07	Peningkatan Kualitas Mutu Hidup Odha	267.870.000,00	267.834.100,00	35.900,00	99,99	
1.02.1.02.02.00.19.07.522	Belanja Barang Dan Jasa	258.920.000,00	258.884.100,00	35.900,00	99,99	
1.02.1.02.02.00.19.07.523	Belanja Modal	8.950.000,00	8.950.000,00	0.00	100,00	
1.02.1.02.02.00.23	Program Standarisasi Pelayanan Kesehatan	1.360.520.000,00	408.519.470,00	952.000.530,00	30,03	
1.02.1.02.02.00.23.13	Pengadaan Sim Rumah Sakit	100.000.000,00	0.00	100.000.000,00	0.00	
1.02.1.02.02.00.23.13.523	Belanja Modal	100.000.000,00	0.00	100.000.000,00	0.00	
1.02.1.02.02.00.23.14	Akreditasi Pelayanan Rumah Sakit (dak Non Fisik)	580.260.000,00	408.519.470,00	171.740.530,00	70,40	
1.02.1.02.02.00.23.14.521	Belanja Pegawai	0.00	0.00	0.00	0.00	
1.02.1.02.02.00.23.14.522	Belanja Barang Dan Jasa	580.260.000,00	408.519.470,00	171.740.530,00	70,40	
1.02.1.02.02.00.24	Program Pelayanan Kesehatan Penduduk Miskin	259.342.772.772,00	5.433.448.831,00	253.909.323.941,00	2,10	
1.02.1.02.02.00.24.12	Pelayanan Kesehatan Perinatologi	740.814.189,00	325.958.231,00	414.855.958,00	44,00	
1.02.1.02.02.00.24.12.522	Belanja Barang Dan Jasa	740.814.189,00	325.958.231,00	414.855.958,00	44,00	
1.02.1.02.02.00.24.13	Pelayanan Kesehatan Masyarakat Papua	6.500.000.000,00	4.780.990.600,00	1.719.009.400,00	73,55	
1.02.1.02.02.00.24.13.522	Belanja Barang Dan Jasa	6.500.000.000,00	4.780.990.600,00	1.719.009.400,00	73,55	
1.02.1.02.02.00.24.15	Dana Kapitasi Jkn Pada Fktp	57.268.229.004,00	0.00	57.268.229.004,00	0.00	
1.02.1.02.02.00.24.15.522	Belanja Barang Dan Jasa	57.268.229.004,00	0.00	57.268.229.004,00	0.00	
1.02.1.02.02.00.24.20	Pelayanan Kesehatan Masyarakat Papua 2015	326.650.000,00	326.500.000,00	150.000,00	99,95	
1.02.1.02.02.00.24.20.522	Belanja Barang Dan Jasa	326.650.000,00	326.500.000,00	150.000,00	99,95	

Kode Rekening	URAIAN	JUMLAH(Rp.)		LEBIH(BERKURANG)		DASAR HUKUM
		Anggaran Setelah Perubahan	Realisasi	(Rp.)	%	
1.02.1.02.02.00.26	Program Pengadaan, Peningkatan Sarana Dan Prasarana Rumah Sakit/rumah Sakit Jiwa/rumah Sakit Paru-paru/rumah Sakit Mata	562.766.717.656,00	19.622.963.313,00	543.143.754.343,00	3,49	
1.02.1.02.02.00.26.22	Pengadaan Perlengkapan Rumah Tangga Rumah Sakit (dapur, Ruang Pasien, Laundry, Ruang Tunggu Dan Lain-lain)	868.400.000,00	150.000.000,00	718.400.000,00	17,27	
1.02.1.02.02.00.26.22.523	Belanja Modal	868.400.000,00	150.000.000,00	718.400.000,00	17,27	
1.02.1.02.02.00.26.28	Pengadaan Alat-alat Kesehatan (dak)	21.012.564.568,00	13.797.023.113,00	7.215.541.455,00	65,66	
1.02.1.02.02.00.26.28.523	Belanja Modal	21.012.564.568,00	13.797.023.113,00	7.215.541.455,00	65,66	
1.02.1.02.02.00.26.29	Pengadaan Alat-alat Kesehatan Dan Bahan Habis Pakai Medis	3.800.000.000,00	95.690.000,00	3.704.310.000,00	2,52	
1.02.1.02.02.00.26.29.521	Belanja Pegawai	95.690.000,00	95.690.000,00	0.00	100,00	
1.02.1.02.02.00.26.29.523	Belanja Modal	3.704.310.000,00	0.00	3.704.310.000,00	0.00	
1.02.1.02.02.00.26.30	Pengadaan Baran Tenun Kamar Ok Dan Sanitasi	150.000.000,00	149.800.000,00	200.000,00	99,87	
1.02.1.02.02.00.26.30.522	Belanja Barang Dan Jasa	150.000.000,00	149.800.000,00	200.000,00	99,87	
1.02.1.02.02.00.26.31	Penyediaan Makanan Dan Minuman Pasien	4.000.000.000,00	3.358.166.400,00	641.833.600,00	83,95	
1.02.1.02.02.00.26.31.522	Belanja Barang Dan Jasa	4.000.000.000,00	3.358.166.400,00	641.833.600,00	83,95	
1.02.1.02.02.00.26.32	Pengadaan Peralatan Pemadam Kebakaran Rumah Sakit	300.000.000,00	300.000.000,00	0.00	100,00	
1.02.1.02.02.00.26.32.523	Belanja Modal	300.000.000,00	300.000.000,00	0.00	100,00	
1.02.1.02.02.00.26.33	Penyediaan Bahan Dapur	199.800.000,00	63.963.000,00	135.837.000,00	32,01	
1.02.1.02.02.00.26.33.522	Belanja Barang Dan Jasa	199.800.000,00	63.963.000,00	135.837.000,00	32,01	
1.02.1.02.02.00.26.34	Pengadaan Ambulance/ Mobil Jenazah (dak)	311.900.000,00	0.00	311.900.000,00	0.00	
1.02.1.02.02.00.26.34.523	Belanja Modal	311.900.000,00	0.00	311.900.000,00	0.00	
1.02.1.02.02.00.26.35	Pembangunan Taman Rumah Sakit 2015	0.00	0.00	0.00	0.00	
1.02.1.02.02.00.26.35.523	Belanja Modal	0.00	0.00	0.00	0.00	
1.02.1.02.02.00.26.36	Pengadaan Sistem Informasi Manajemen Rumah Sakit (sim-rs) 2015	300.000.000,00	0.00	300.000.000,00	0.00	
1.02.1.02.02.00.26.36.523	Belanja Modal	300.000.000,00	0.00	300.000.000,00	0.00	
1.02.1.02.02.00.26.37	Penambahan Ruang Rawat Inap Rumah Sakit (vvip, Vip, Kelas I,ii,iii) (dak) 2015	1.152.963.636,00	1.152.963.636,00	0.00	100,00	
1.02.1.02.02.00.26.37.523	Belanja Modal	1.152.963.636,00	1.152.963.636,00	0.00	100,00	
1.02.1.02.02.00.26.38	Penambahan Ruang Rawat Inap Rumah Sakit (vvip, Vip, Kelas I,ii,iii) (pendamping Dak) 2015	115.296.364,00	115.296.364,00	0.00	100,00	
1.02.1.02.02.00.26.38.523	Belanja Modal	115.296.364,00	115.296.364,00	0.00	100,00	
1.02.1.02.02.00.26.39	Pengadaan Fasilitas Tempat Tidur Kelas Iii Rs 2015	0.00	0.00	0.00	0.00	
1.02.1.02.02.00.26.39.523	Belanja Modal	0.00	0.00	0.00	0.00	
1.02.1.02.02.00.26.40	Pengadaan Ambulance/mobil Jenazah (dak) 2015	400.000.000,00	0.00	400.000.000,00	0.00	
1.02.1.02.02.00.26.40.523	Belanja Modal	400.000.000,00	0.00	400.000.000,00	0.00	
1.02.1.02.02.00.26.41	Pengadaan Ambulance/mobil Jenazah (pendamping) 2015	40.000.000,00	0.00	40.000.000,00	0.00	
1.02.1.02.02.00.26.41.523	Belanja Modal	40.000.000,00	0.00	40.000.000,00	0.00	
1.02.1.02.02.00.26.42	Pengadaan Fasilitas Tempat Tidur Kelas Iii Rs	393.000.000,00	380.060.800,00	12.939.200,00	96,71	
1.02.1.02.02.00.26.42.523	Belanja Modal	393.000.000,00	380.060.800,00	12.939.200,00	96,71	
1.02.1.02.02.00.26.43	Pembangunan Taman Rumah Sakit	60.000.000,00	60.000.000,00	0.00	100,00	

Kode Rekening	URAIAN	JUMLAH(Rp.)		LEBIH(BERKURANG)		DASAR HUKUM
		Anggaran Setelah Perubahan	Realisasi	(Rp.)	%	
1.02.1.02.02.00.26.43.523	Belanja Modal	60.000.000,00	60.000.000,00	0.00	100,00	
1.02.1.02.02.00.27	Program Pemeliharaan Sarana Dan Prasarana Rumah Sakit/rumah Sakit Jiwa/rumah Sakit Paru-paru/rumah Sakit Mata	828.961.500,00	193.937.000,00	635.024.500,00	23,40	
1.02.1.02.02.00.27.01	Pemeliharaan Rutin/berkala Rumah Sakit	150.000.000,00	138.200.000,00	11.800.000,00	92,13	
1.02.1.02.02.00.27.01.522	Belanja Barang Dan Jasa	150.000.000,00	138.200.000,00	11.800.000,00	92,13	
1.02.1.02.02.00.27.01.523	Belanja Modal	0.00	0.00	0.00	0.00	
1.02.1.02.02.00.27.17	Pemeliharaan Rutin/berkala Alat-alat Kesehatan Rumah Sakit	26.320.500,00	15.000.000,00	11.320.500,00	56,99	
1.02.1.02.02.00.27.17.522	Belanja Barang Dan Jasa	26.320.500,00	15.000.000,00	11.320.500,00	56,99	
1.02.1.02.02.00.27.22	Pemeliharaan Rutin/berkala Peralatan Rumah Tangga Dan Peralatan Kantor	100.000.000,00	40.737.000,00	59.263.000,00	40,74	
1.02.1.02.02.00.27.22.522	Belanja Barang Dan Jasa	100.000.000,00	40.737.000,00	59.263.000,00	40,74	
	JUMLAH BELANJA	136.094.697.969,00	59.462.208.861,00	76.632.489.108,00	43,69	
	PEMBIAYAAN DAERAH					
	JUMLAH PENERIMAAN PEMBIAYAAN	0.00	0.00	0.00	0.00	
	JUMLAH PENGELUARAN PEMBIAYAAN	0.00	0.00	0.00	0.00	
	PEMBIAYAAN NETTO	0.00	0.00	0.00	0.00	

KABUPATEN BIAK NUMFOR

RINCIAN LAPORAN REALISASI ANGGARAN MENURUT URUSAN PEMERINTAHAN DAERAH,
ORGANISASI, PENDAPATAN, BELANJA DAN PEMBIAYAAN

TAHUN ANGGARAN 2016

Urusan Pemerintahan : 1.03 - Pekerjaan Umum

Organisasi : 1.03.01.00 - Dinas Pekerjaan Umum

Kode Rekening	URAIAN	JUMLAH(Rp.)		LEBIH(BERKURANG)		DASAR HUKUM
		Anggaran Setelah Perubahan	Realisasi	(Rp.)	%	
	JUMLAH PENDAPATAN	0.00	0.00	0.00	0.00	
1.03.1.03.01.00.00.02.5	BELANJA DAERAH	277.779.800.773,03	143.510.775.160,00	134.269.025.613,03	51,66	
1.03.1.03.01.00.00.02.51	Belanja Tidak Langsung	6.563.255.805,00	5.620.206.036,00	943.049.769,00	85,63	
1.03.1.03.01.00.00.02.511	Belanja Pegawai	6.563.255.805,00	5.620.206.036,00	943.049.769,00	85,63	
1.03.1.03.01.00.01.02.52	Belanja Langsung	271.216.544.968,03	137.890.569.124,00	133.325.975.844,03	50,84	
1.03.1.03.01.00.01	Program Pelayanan Administrasi Perkantoran	6.934.422.000,00	964.284.728,00	5.970.137.272,00	13,91	
1.03.1.03.01.00.01.02	Penyediaan Jasa Komunikasi, Sumber Daya Air Dan Listrik	90.000.000,00	50.333.480,00	39.666.520,00	55,93	
1.03.1.03.01.00.01.02.522	Belanja Barang Dan Jasa	90.000.000,00	50.333.480,00	39.666.520,00	55,93	
1.03.1.03.01.00.01.07	Penyediaan Jasa Administrasi Keuangan	270.000.000,00	270.000.000,00	0.00	100,00	
1.03.1.03.01.00.01.07.521	Belanja Pegawai	270.000.000,00	270.000.000,00	0.00	100,00	
1.03.1.03.01.00.01.10	Penyediaan Alat Tulis Kantor	120.000.000,00	117.551.325,00	2.448.675,00	97,96	
1.03.1.03.01.00.01.10.522	Belanja Barang Dan Jasa	120.000.000,00	117.551.325,00	2.448.675,00	97,96	
1.03.1.03.01.00.01.11	Penyediaan Barang Cetakan Dan Penggandaan	30.874.000,00	30.873.848,00	152,00	100,00	
1.03.1.03.01.00.01.11.522	Belanja Barang Dan Jasa	30.874.000,00	30.873.848,00	152,00	100,00	
1.03.1.03.01.00.01.18	Rapat-rapat Koordinasi Dan Konsultasi Ke Luar Daerah	421.463.000,00	272.276.075,00	149.186.925,00	64,60	
1.03.1.03.01.00.01.18.522	Belanja Barang Dan Jasa	421.463.000,00	272.276.075,00	149.186.925,00	64,60	
1.03.1.03.01.00.01.19	Rapat-rapat Koordinasi Dan Konsultasi Ke Dalam Daerah	223.400.000,00	223.250.000,00	150.000,00	99,93	
1.03.1.03.01.00.01.19.522	Belanja Barang Dan Jasa	223.400.000,00	223.250.000,00	150.000,00	99,93	
1.03.1.03.01.00.02	Program Peningkatan Sarana Dan Prasarana Aparatur	22.798.068.000,00	2.937.727.400,00	19.860.340.600,00	12,89	
1.03.1.03.01.00.02.03	Pembangunan Gedung Kantor	3.253.989.600,00	592.200.000,00	2.661.789.600,00	18,20	
1.03.1.03.01.00.02.03.523	Belanja Modal	3.253.989.600,00	592.200.000,00	2.661.789.600,00	18,20	
1.03.1.03.01.00.02.05	Pengadaan Kendaraan Dinas/operasional	20.000.000,00	0.00	20.000.000,00	0.00	
1.03.1.03.01.00.02.05.523	Belanja Modal	20.000.000,00	0.00	20.000.000,00	0.00	
1.03.1.03.01.00.02.09	Pengadaan Peralatan Gedung Kantor	80.000.000,00	0.00	80.000.000,00	0.00	
1.03.1.03.01.00.02.09.523	Belanja Modal	80.000.000,00	0.00	80.000.000,00	0.00	
1.03.1.03.01.00.02.14	Pembangunan Gedung Kantor (lanjutan)	2.345.527.400,00	2.345.527.400,00	0.00	100,00	
1.03.1.03.01.00.02.14.523	Belanja Modal	2.345.527.400,00	2.345.527.400,00	0.00	100,00	
1.03.1.03.01.00.06	Program Peningkatan Pengembangan Sistem Pelaporan Capaian Kinerja Dan Keuangan	20.000.000,00	20.000.000,00	0.00	100,00	
1.03.1.03.01.00.06.01	Penyusunan Laporan Capaian Kinerja Dan Ikhtisar Realisasi Kinerja Skpd	20.000.000,00	20.000.000,00	0.00	100,00	
1.03.1.03.01.00.06.01.522	Belanja Barang Dan Jasa	20.000.000,00	20.000.000,00	0.00	100,00	

Kode Rekening	URAIAN	JUMLAH(Rp.)		LEBIH(BERKURANG)		DASAR HUKUM
		Anggaran Setelah Perubahan	Realisasi	(Rp.)	%	
1.03.1.03.01.00.15	Program Pembangunan Jalan Dan Jembatan	3.361.014.638.300,00	82.579.598.311,00	3.278.435.039.989,00	2,46	
1.03.1.03.01.00.15.03	Pembangunan Jalan	19.869.053.000,00	0.00	19.869.053.000,00	0.00	
1.03.1.03.01.00.15.03.523	Belanja Modal	19.869.053.000,00	0.00	19.869.053.000,00	0.00	
1.03.1.03.01.00.15.07	Pembangunan Jalan (otsus)	2.900.000.000,00	0.00	2.900.000.000,00	0.00	
1.03.1.03.01.00.15.07.523	Belanja Modal	2.900.000.000,00	0.00	2.900.000.000,00	0.00	
1.03.1.03.01.00.15.08	Pembangunan Jalan (dak)	50.008.428.533,00	7.542.528.900,00	42.465.899.633,00	15,08	
1.03.1.03.01.00.15.08.521	Belanja Pegawai	87.090.000,00	0.00	87.090.000,00	0.00	
1.03.1.03.01.00.15.08.522	Belanja Barang Dan Jasa	3.162.394.000,00	613.060.000,00	2.549.334.000,00	19,39	
1.03.1.03.01.00.15.08.523	Belanja Modal	46.758.944.533,00	6.929.468.900,00	39.829.475.633,00	14,82	
1.03.1.03.01.00.15.09	Perencanaan Sarana Dan Prasarana Infrastruktur	1.450.000.000,00	0.00	1.450.000.000,00	0.00	
1.03.1.03.01.00.15.09.522	Belanja Barang Dan Jasa	1.450.000.000,00	0.00	1.450.000.000,00	0.00	
1.03.1.03.01.00.15.10	Pembangunan Jalan (lanjutan)	2.401.443.000,00	2.056.770.000,00	344.673.000,00	85,65	
1.03.1.03.01.00.15.10.523	Belanja Modal	2.401.443.000,00	2.056.770.000,00	344.673.000,00	85,65	
1.03.1.03.01.00.15.11	Pembangunan Jalan (dak Reguler) (lanjutan)	5.808.073.742,00	4.365.063.615,00	1.443.010.127,00	75,16	
1.03.1.03.01.00.15.11.523	Belanja Modal	5.808.073.742,00	4.365.063.615,00	1.443.010.127,00	75,16	
1.03.1.03.01.00.15.12	Pembangunan Jalan (pendamping Dak Reguler) (lanjutan)	580.807.374,00	489.077.500,00	91.729.874,00	84,21	
1.03.1.03.01.00.15.12.523	Belanja Modal	580.807.374,00	489.077.500,00	91.729.874,00	84,21	
1.03.1.03.01.00.15.13	Pembangunan Jalan (dak Tambahan) (lanjutan)	489.814.706,00	489.814.706,00	0.00	100,00	
1.03.1.03.01.00.15.13.523	Belanja Modal	489.814.706,00	489.814.706,00	0.00	100,00	
1.03.1.03.01.00.15.14	Pembangunan Jalan (pendamping Dak Tambahan) (lanjutan)	9.796.294,00	9.796.294,00	0.00	100,00	
1.03.1.03.01.00.15.14.523	Belanja Modal	9.796.294,00	9.796.294,00	0.00	100,00	
1.03.1.03.01.00.15.15	Pembangunan Jalan (otsus) (lanjutan)	726.987.500,00	642.084.500,00	84.903.000,00	88,32	
1.03.1.03.01.00.15.15.523	Belanja Modal	726.987.500,00	642.084.500,00	84.903.000,00	88,32	
1.03.1.03.01.00.15.16	Pembangunan Jalan (dak Poros Desa) (lanjutan)	3.440.941.735,00	3.440.941.735,00	0.00	100,00	
1.03.1.03.01.00.15.16.523	Belanja Modal	3.440.941.735,00	3.440.941.735,00	0.00	100,00	
1.03.1.03.01.00.15.17	Pembangunan Jalan (pendamping Dak Poros Desa) (lanjutan)	344.094.174,00	344.094.174,00	0.00	100,00	
1.03.1.03.01.00.15.17.523	Belanja Modal	344.094.174,00	344.094.174,00	0.00	100,00	
1.03.1.03.01.00.15.18	Pembangunan Jembatan (dak Reguler) (lanjutan)	4.129.167.130,00	3.959.131.262,00	170.035.868,00	95,88	
1.03.1.03.01.00.15.18.523	Belanja Modal	4.129.167.130,00	3.959.131.262,00	170.035.868,00	95,88	
1.03.1.03.01.00.15.19	Pembangunan Jembatan (pendamping Dak Reguler) (lanjutan)	412.916.712,00	395.913.125,00	17.003.587,00	95,88	
1.03.1.03.01.00.15.19.523	Belanja Modal	412.916.712,00	395.913.125,00	17.003.587,00	95,88	
1.03.1.03.01.00.15.20	Pembangunan Jembatan (dak Tambahan) (lanjutan)	1.073.284.314,00	1.073.284.314,00	0.00	100,00	
1.03.1.03.01.00.15.20.523	Belanja Modal	1.073.284.314,00	1.073.284.314,00	0.00	100,00	
1.03.1.03.01.00.15.21	Pembangunan Jembatan (pendamping Dak Tambahan) (lanjutan)	21.465.686,00	21.465.686,00	0.00	100,00	
1.03.1.03.01.00.15.21.523	Belanja Modal	21.465.686,00	21.465.686,00	0.00	100,00	
1.03.1.03.01.00.15.22	Peningkatan Jalan Dan Jembatan (perencanaan Dan Pengawasan Dak Bina Marga) (lanjutan)	741.969.000,00	608.885.000,00	133.084.000,00	82,06	
1.03.1.03.01.00.15.22.523	Belanja Modal	741.969.000,00	608.885.000,00	133.084.000,00	82,06	
1.03.1.03.01.00.15.23	Pembangunan Jalan Dan Jembatan (dak Tambahan Usulan Daerah) (lanjutan)	53.195.647.750,00	53.062.177.500,00	133.470.250,00	99,75	
1.03.1.03.01.00.15.23.523	Belanja Modal	53.195.647.750,00	53.062.177.500,00	133.470.250,00	99,75	
1.03.1.03.01.00.15.24	Pembangunan Jalan Dan Jembatan (lanjutan)	3.134.087.000,00	2.103.155.000,00	1.030.932.000,00	67,11	
1.03.1.03.01.00.15.24.523	Belanja Modal	3.134.087.000,00	2.103.155.000,00	1.030.932.000,00	67,11	
1.03.1.03.01.00.15.25	Pembangunan Jalan Dan Jembatan Tahun 2016 (perencanaan) (lanjutan)	1.870.415.000,00	1.870.415.000,00	0.00	100,00	
1.03.1.03.01.00.15.25.523	Belanja Modal	1.870.415.000,00	1.870.415.000,00	0.00	100,00	

Kode Rekening	URAIAN	JUMLAH(Rp.)		LEBIH(BERKURANG)		DASAR HUKUM
		Anggaran Setelah Perubahan	Realisasi	(Rp.)	%	
1.03.1.03.01.00.15.26	Pemeliharaan Talud (lanjutan)	105.000.000,00	105.000.000,00	0.00	100,00	
1.03.1.03.01.00.15.26.522	Belanja Barang Dan Jasa	105.000.000,00	105.000.000,00	0.00	100,00	
1.03.1.03.01.00.15.28	Peningkatan Jalan	60.000.000,00	0.00	60.000.000,00	0.00	
1.03.1.03.01.00.15.28.523	Belanja Modal	60.000.000,00	0.00	60.000.000,00	0.00	
1.03.1.03.01.00.16	Program Pembangunan Saluran Drainase/gorong-gorong	22.939.298.000,00	9.719.649.000,00	13.219.649.000,00	42,37	
1.03.1.03.01.00.16.03	Pembangunan Saluran Drainase/gorong-gorong	1.750.000.000,00	0.00	1.750.000.000,00	0.00	
1.03.1.03.01.00.16.03.523	Belanja Modal	1.750.000.000,00	0.00	1.750.000.000,00	0.00	
1.03.1.03.01.00.16.05	Pembangunan Saluran Drainase/ Gorong-gorong (lanjutan)	9.719.649.000,00	9.719.649.000,00	0.00	100,00	
1.03.1.03.01.00.16.05.523	Belanja Modal	9.719.649.000,00	9.719.649.000,00	0.00	100,00	
1.03.1.03.01.00.17	Program Pembangunan Turap/talud/bronjong	70.000.000,00	0.00	70.000.000,00	0.00	
1.03.1.03.01.00.17.05	Pembangunan Talud	70.000.000,00	0.00	70.000.000,00	0.00	
1.03.1.03.01.00.17.05.523	Belanja Modal	70.000.000,00	0.00	70.000.000,00	0.00	
1.03.1.03.01.00.18	Program Rehabilitasi/pemeliharaan Jalan Dan Jembatan	76.105.964.790,00	4.139.827.500,00	71.966.137.290,00	5,44	
1.03.1.03.01.00.18.06	Pemeliharaan Jalan Kampung (otsus)	1.876.248.000,00	72.691.000,00	1.803.557.000,00	3,87	
1.03.1.03.01.00.18.06.522	Belanja Barang Dan Jasa	1.876.248.000,00	72.691.000,00	1.803.557.000,00	3,87	
1.03.1.03.01.00.18.07	Rehabilitasi/pemeliharaan Jalan (dak)	7.665.044.465,00	1.322.401.500,00	6.342.642.965,00	17,25	
1.03.1.03.01.00.18.07.523	Belanja Modal	7.665.044.465,00	1.322.401.500,00	6.342.642.965,00	17,25	
1.03.1.03.01.00.18.08	Rehabilitasi/pemeliharaan Jembatan (dak)	512.500.000,00	144.000.000,00	368.500.000,00	28,10	
1.03.1.03.01.00.18.08.523	Belanja Modal	512.500.000,00	144.000.000,00	368.500.000,00	28,10	
1.03.1.03.01.00.18.09	Pemeliharaan Jalan Kampung (otsus) (lanjutan)	1.044.280.000,00	1.044.280.000,00	0.00	100,00	
1.03.1.03.01.00.18.09.522	Belanja Barang Dan Jasa	1.044.280.000,00	1.044.280.000,00	0.00	100,00	
1.03.1.03.01.00.18.10	Pemeliharaan Jalan (lanjutan)	1.249.370.000,00	1.219.570.000,00	29.800.000,00	97,61	
1.03.1.03.01.00.18.10.523	Belanja Modal	1.249.370.000,00	1.219.570.000,00	29.800.000,00	97,61	
1.03.1.03.01.00.18.11	Pemeliharaan Jembatan (lanjutan)	336.885.000,00	336.885.000,00	0.00	100,00	
1.03.1.03.01.00.18.11.523	Belanja Modal	336.885.000,00	336.885.000,00	0.00	100,00	
1.03.1.03.01.00.22	Program Pembangunan Sistem Informasi/data Base Jalan Dan Jembatan	1.386.250.000,00	1.386.250.000,00	0.00	100,00	
1.03.1.03.01.00.22.10	Pembangunan Sistem Informasi/ Data Base Infrastruktur Dinas Pekerjaan Umum (lanjutan)	1.386.250.000,00	1.386.250.000,00	0.00	100,00	
1.03.1.03.01.00.22.10.522	Belanja Barang Dan Jasa	1.386.250.000,00	1.386.250.000,00	0.00	100,00	
1.03.1.03.01.00.24	Program Pengembangan Dan Pengelolaan Jaringan Irigasi, Rawa Dan Jaringan Pengairan Lainnya	800.000.000,00	0.00	800.000.000,00	0.00	
1.03.1.03.01.00.24.18	Pembangunan Sarana Dan Prasarana Air Bersih Pedesaan (otsus)	800.000.000,00	0.00	800.000.000,00	0.00	
1.03.1.03.01.00.24.18.523	Belanja Modal	800.000.000,00	0.00	800.000.000,00	0.00	
1.03.1.03.01.00.29	Program Pengembangan Wilayah Strategis Dan Cepat Tumbuh	21.220.360.000,00	203.940.000,00	21.016.420.000,00	0,96	
1.03.1.03.01.00.29.04	Rehabilitasi Stadion	2.500.000.000,00	0.00	2.500.000.000,00	0.00	
1.03.1.03.01.00.29.04.523	Belanja Modal	2.500.000.000,00	0.00	2.500.000.000,00	0.00	
1.03.1.03.01.00.29.05	Pembangunan Biak Convention Center (bcc) (lanjutan)	875.000.000,00	0.00	875.000.000,00	0.00	
1.03.1.03.01.00.29.05.523	Belanja Modal	875.000.000,00	0.00	875.000.000,00	0.00	
1.03.1.03.01.00.29.06	Perencanaan Pembangunan Gedung, Kantor, Asrama Dan Mess Di Kabupaten Biak Numfor Tahun 2016 (lanjutan)	950.090.000,00	203.940.000,00	746.150.000,00	21,47	

Kode Rekening	URAIAN	JUMLAH(Rp.)		LEBIH(BERKURANG)		DASAR HUKUM
		Anggaran Setelah Perubahan	Realisasi	(Rp.)	%	
1.03.1.03.01.00.29.06.523	Belanja Modal	950.090.000,00	203.940.000,00	746.150.000,00	21,47	
1.03.1.03.01.00.29.09	Pembangunan Sarana Dan Prasarana Publik	980.000.000,00	0.00	980.000.000,00	0.00	
1.03.1.03.01.00.29.09.523	Belanja Modal	980.000.000,00	0.00	980.000.000,00	0.00	
1.03.1.03.01.00.30	Program Pembangunan Infrastruktur Perdesaaan	453.662.178.795,45	17.155.406.605,00	436.506.772.190,45	3,78	
1.03.1.03.01.00.30.09	Pembangunan Sarana Dan Prasarana Air Bersih Perdesaan (dak)	9.468.402.303,03	1.693.462.900,00	7.774.939.403,03	17,89	
1.03.1.03.01.00.30.09.522	Belanja Barang Dan Jasa	9.468.402.303,03	1.693.462.900,00	7.774.939.403,03	17,89	
1.03.1.03.01.00.30.10	Pembangunan Sarana Dan Prasarana Sanitasi (dak)	4.341.683.700,00	513.401.000,00	3.828.282.700,00	11,82	
1.03.1.03.01.00.30.10.522	Belanja Barang Dan Jasa	4.341.683.700,00	513.401.000,00	3.828.282.700,00	11,82	
1.03.1.03.01.00.30.11	Pembangunan Pasar Perdesaan (lanjutan)	468.300.000,00	448.800.000,00	19.500.000,00	95,84	
1.03.1.03.01.00.30.11.523	Belanja Modal	468.300.000,00	448.800.000,00	19.500.000,00	95,84	
1.03.1.03.01.00.30.12	Pembangunan Sarana Dan Prasarana Air Bersih Pedesaan (dak Reguler) (lanjutan)	5.367.707.272,00	4.393.443.636,00	974.263.636,00	81,85	
1.03.1.03.01.00.30.12.522	Belanja Barang Dan Jasa	5.367.707.272,00	4.393.443.636,00	974.263.636,00	81,85	
1.03.1.03.01.00.30.13	Pembangunan Sarana Dan Prasarana Air Bersih Pedesaan (pendamping Dak Reguler) (lanjutan)	536.770.728,00	439.344.364,00	97.426.364,00	81,85	
1.03.1.03.01.00.30.13.522	Belanja Barang Dan Jasa	536.770.728,00	439.344.364,00	97.426.364,00	81,85	
1.03.1.03.01.00.30.14	Pembangunan Sarana Dan Prasarana Air Bersih Pedesaan (dak Tambahan) (lanjutan)	3.150.260.194,00	3.150.260.194,00	0.00	100,00	
1.03.1.03.01.00.30.14.522	Belanja Barang Dan Jasa	3.150.260.194,00	3.150.260.194,00	0.00	100,00	
1.03.1.03.01.00.30.15	Pembangunan Sarana Dan Prasarana Air Bersih Pedesaan (pendamping Dak Tambahan) (lanjutan)	94.507.806,00	94.372.806,00	135.000,00	99,86	
1.03.1.03.01.00.30.15.522	Belanja Barang Dan Jasa	94.507.806,00	94.372.806,00	135.000,00	99,86	
1.03.1.03.01.00.30.16	Pembangunan Sarana Dan Prasarana Air Bersih Pedesaan (otsus Reguler) Lanjutan	1.567.623.500,00	1.523.563.500,00	44.060.000,00	97,19	
1.03.1.03.01.00.30.16.522	Belanja Barang Dan Jasa	1.567.623.500,00	1.523.563.500,00	44.060.000,00	97,19	
1.03.1.03.01.00.30.17	Pembangunan Sarana Dan Prasarana Air Bersih Pedesaan (otsus Tambahan) (lanjutan)	1.289.300.750,00	1.246.927.750,00	42.373.000,00	96,71	
1.03.1.03.01.00.30.17.522	Belanja Barang Dan Jasa	1.289.300.750,00	1.246.927.750,00	42.373.000,00	96,71	
1.03.1.03.01.00.30.18	Pembangunan Sarana Dan Prasarana Sanitasi (dak Reguler) (lanjutan)	1.346.185.456,00	1.211.349.092,00	134.836.364,00	89,98	
1.03.1.03.01.00.30.18.522	Belanja Barang Dan Jasa	1.346.185.456,00	1.211.349.092,00	134.836.364,00	89,98	
1.03.1.03.01.00.30.19	Pembangunan Sarana Dan Prasarana Sanitasi (pendamping Dak Reguler) (lanjutan)	134.618.544,00	107.680.363,00	26.938.181,00	79,99	
1.03.1.03.01.00.30.19.522	Belanja Barang Dan Jasa	134.618.544,00	107.680.363,00	26.938.181,00	79,99	
1.03.1.03.01.00.30.20	Pembangunan Sarana Dan Prasarana Sanitasi (dak Tambahan) (lanjutan)	746.009.709,00	746.009.709,00	0.00	100,00	
1.03.1.03.01.00.30.20.522	Belanja Barang Dan Jasa	746.009.709,00	746.009.709,00	0.00	100,00	
1.03.1.03.01.00.30.21	Pembangunan Sarana Dan Prasarana Sanitasi (pendamping Dak Tambahan) (lanjutan)	22.380.291,00	22.380.291,00	0.00	100,00	
1.03.1.03.01.00.30.21.522	Belanja Barang Dan Jasa	22.380.291,00	22.380.291,00	0.00	100,00	
1.03.1.03.01.00.30.22	Perencanaan Dan Pengawasan Dak Cipta Karya (lanjutan)	802.327.000,00	698.343.000,00	103.984.000,00	87,04	
1.03.1.03.01.00.30.22.522	Belanja Barang Dan Jasa	802.327.000,00	698.343.000,00	103.984.000,00	87,04	
1.03.1.03.01.00.30.23	Pembangunan Sarana Dan Prasarana Air Bersih Pedesaan (lanjutan)	908.068.000,00	866.068.000,00	42.000.000,00	95,37	
1.03.1.03.01.00.30.23.522	Belanja Barang Dan Jasa	908.068.000,00	866.068.000,00	42.000.000,00	95,37	

Kode Rekening	URAIAN	JUMLAH(Rp.)		LEBIH(BERKURANG)		DASAR HUKUM
		Anggaran Setelah Perubahan	Realisasi	(Rp.)	%	
1.04.1.03.01.00.15	Program Pengembangan Perumahan	333.609.056.200,00	18.783.885.580,00	314.825.170.620,00	5,63	
1.04.1.03.01.00.15.09	Pembangunan Perumahan Masyarakat Layak Huni Type 45 (otsus)	14.246.305.000,00	3.198.148.800,00	11.048.156.200,00	22,45	
1.04.1.03.01.00.15.09.522	Belanja Barang Dan Jasa	14.246.305.000,00	3.198.148.800,00	11.048.156.200,00	22,45	
1.04.1.03.01.00.15.10	Perumahan Dan Pemukiman (dak) (lanjutan)	3.504.000.000,00	0.00	3.504.000.000,00	0.00	
1.04.1.03.01.00.15.10.523	Belanja Modal	3.504.000.000,00	0.00	3.504.000.000,00	0.00	
1.04.1.03.01.00.15.11	Perumahan Dan Pemukiman (pendamping Dak) (lanjutan)	350.400.000,00	0.00	350.400.000,00	0.00	
1.04.1.03.01.00.15.11.523	Belanja Modal	350.400.000,00	0.00	350.400.000,00	0.00	
1.04.1.03.01.00.15.12	Pembangunan Perumahan Masyarakat Type 45 (lanjutan)	6.744.267.100,00	3.862.269.600,00	2.881.997.500,00	57,27	
1.04.1.03.01.00.15.12.522	Belanja Barang Dan Jasa	6.744.267.100,00	3.862.269.600,00	2.881.997.500,00	57,27	
1.04.1.03.01.00.15.13	Pembangunan Perumahan Masyarakat Layak Huni Type 45 (dak)	9.728.000.000,00	0.00	9.728.000.000,00	0.00	
1.04.1.03.01.00.15.13.522	Belanja Barang Dan Jasa	9.728.000.000,00	0.00	9.728.000.000,00	0.00	
1.04.1.03.01.00.15.14	Pembangunan Perumahan Masyarakat Type 45 (otsus) (lanjutan)	12.436.264.500,00	11.076.812.180,00	1.359.452.320,00	89,07	
1.04.1.03.01.00.15.14.522	Belanja Barang Dan Jasa	12.436.264.500,00	11.076.812.180,00	1.359.452.320,00	89,07	
1.04.1.03.01.00.15.15	Pembangunan Perumahan Masyarakat (lanjutan)	649.200.000,00	646.655.000,00	2.545.000,00	99,61	
1.04.1.03.01.00.15.15.522	Belanja Barang Dan Jasa	649.200.000,00	646.655.000,00	2.545.000,00	99,61	
1.06.1.03.01.00.21	Program Perencanaan Pembangunan Daerah	300.000.000,00	0.00	300.000.000,00	0.00	
1.06.1.03.01.00.21.27	Penyusunan Rencana Pembangunan Jangka Menengah	300.000.000,00	0.00	300.000.000,00	0.00	
1.06.1.03.01.00.21.27.523	Belanja Modal	300.000.000,00	0.00	300.000.000,00	0.00	
1.08.1.03.01.00.15	Program Pengembangan Kinerja Pengelolaan Persampahan	150.000.000,00	0.00	150.000.000,00	0.00	
1.08.1.03.01.00.15.17	Kegiatan Operasional Tpa	150.000.000,00	0.00	150.000.000,00	0.00	
1.08.1.03.01.00.15.17.522	Belanja Barang Dan Jasa	150.000.000,00	0.00	150.000.000,00	0.00	
2.04.1.03.01.00.16	Program Pengembangan Destinasi Pariwisata	1.500.000.000,00	0.00	1.500.000.000,00	0.00	
2.04.1.03.01.00.16.02	Peningkatan Pembangunan Sarana Dan Perasarana Pariwisata	1.500.000.000,00	0.00	1.500.000.000,00	0.00	
2.04.1.03.01.00.16.02.523	Belanja Modal	1.500.000.000,00	0.00	1.500.000.000,00	0.00	
	JUMLAH BELANJA	277.779.800.773,03	143.510.775.160,00	134.269.025.613,03	51,66	
	PEMBIAYAAN DAERAH JUMLAH PENERIMAAN PEMBIAYAAN	0.00	0.00	0.00	0.00	
	JUMLAH PENGELUARAN PEMBIAYAAN	0.00	0.00	0.00	0.00	
	PEMBIAYAAN NETTO	0.00	0.00	0.00	0.00	

KABUPATEN BIAK NUMFOR

RINCIAN LAPORAN REALISASI ANGGARAN MENURUT URUSAN PEMERINTAHAN DAERAH,
ORGANISASI, PENDAPATAN, BELANJA DAN PEMBIAYAAN

TAHUN ANGGARAN 2016

Urusan Pemerintahan : 1.06 - Perencanaan Pembangunan

Organisasi : 1.06.01.00 - Badan Perencanaan Pembangunan Daerah

Kode Rekening	URAIAN	JUMLAH(Rp.)		LEBIH(BERKURANG)		DASAR HUKUM
		Anggaran Setelah Perubahan	Realisasi	(Rp.)	%	
	JUMLAH PENDAPATAN	0.00	0.00	0.00	0.00	
1.05.1.06.01.00.16.07.5	BELANJA DAERAH	19.038.938.058,00	17.528.900.875,00	1.510.037.183,00	92,07	
1.06.1.06.01.00.00.02.51	Belanja Tidak Langsung	3.999.110.008,00	3.640.545.875,00	358.564.133,00	91,03	
1.06.1.06.01.00.00.02.511	Belanja Pegawai	3.999.110.008,00	3.640.545.875,00	358.564.133,00	91,03	
1.05.1.06.01.00.16.07.52	Belanja Langsung	15.039.828.050,00	13.888.355.000,00	1.151.473.050,00	92,34	
1.05.1.06.01.00.16	Program Pemanfaatan Ruang	82.500.000,00	82.500.000,00	0.00	100,00	
1.05.1.06.01.00.16.07	Sosialisasi Kebijakan, Norma, Standar, Prosedur Dan Manual Pemanfaatan Ruang	82.500.000,00	82.500.000,00	0.00	100,00	
1.05.1.06.01.00.16.07.521	Belanja Pegawai	6.000.000,00	6.000.000,00	0.00	100,00	
1.05.1.06.01.00.16.07.522	Belanja Barang Dan Jasa	76.500.000,00	76.500.000,00	0.00	100,00	
1.05.1.06.01.00.17	Program Pengendalian Pemanfaatan Ruang	487.000.000,00	487.000.000,00	0.00	100,00	
1.05.1.06.01.00.17.05	Pengawasan Pemanfaatan Ruang	487.000.000,00	487.000.000,00	0.00	100,00	
1.05.1.06.01.00.17.05.521	Belanja Pegawai	214.300.000,00	214.300.000,00	0.00	100,00	
1.05.1.06.01.00.17.05.522	Belanja Barang Dan Jasa	272.700.000,00	272.700.000,00	0.00	100,00	
1.06.1.06.01.00.01	Program Pelayanan Administrasi Perkantoran	30.648.448.457,00	2.785.102.000,00	27.863.346.457,00	9,09	
1.06.1.06.01.00.01.01	Penyediaan Jasa Surat Menyurat	5.000.000,00	5.000.000,00	0.00	100,00	
1.06.1.06.01.00.01.01.522	Belanja Barang Dan Jasa	5.000.000,00	5.000.000,00	0.00	100,00	
1.06.1.06.01.00.01.02	Penyediaan Jasa Komunikasi, Sumber Daya Air Dan Listrik	263.130.000,00	262.800.000,00	330.000,00	99,87	
1.06.1.06.01.00.01.02.522	Belanja Barang Dan Jasa	263.130.000,00	262.800.000,00	330.000,00	99,87	
1.06.1.06.01.00.01.06	Penyediaan Jasa Pemeliharaan Dan Perizinan Kendaraan Dinas/operasional	47.400.000,00	47.400.000,00	0.00	100,00	
1.06.1.06.01.00.01.06.522	Belanja Barang Dan Jasa	47.400.000,00	47.400.000,00	0.00	100,00	
1.06.1.06.01.00.01.07	Penyediaan Jasa Administrasi Keuangan	460.800.000,00	460.700.000,00	100.000,00	99,98	
1.06.1.06.01.00.01.07.521	Belanja Pegawai	460.800.000,00	460.700.000,00	100.000,00	99,98	
1.06.1.06.01.00.01.08	Penyediaan Jasa Kebersihan Kantor	48.000.000,00	48.000.000,00	0.00	100,00	
1.06.1.06.01.00.01.08.522	Belanja Barang Dan Jasa	48.000.000,00	48.000.000,00	0.00	100,00	
1.06.1.06.01.00.01.10	Penyediaan Alat Tulis Kantor	310.896.395,00	310.800.000,00	96.395,00	99,97	
1.06.1.06.01.00.01.10.522	Belanja Barang Dan Jasa	310.896.395,00	310.800.000,00	96.395,00	99,97	
1.06.1.06.01.00.01.11	Penyediaan Barang Cetakan Dan Penggandaan	220.050.000,00	220.050.000,00	0.00	100,00	
1.06.1.06.01.00.01.11.522	Belanja Barang Dan Jasa	220.050.000,00	220.050.000,00	0.00	100,00	
1.06.1.06.01.00.01.15	Penyediaan Bahan Bacaan Dan Peraturan Perundang-undangan	9.000.000,00	9.000.000,00	0.00	100,00	
1.06.1.06.01.00.01.15.522	Belanja Barang Dan Jasa	9.000.000,00	9.000.000,00	0.00	100,00	

Kode Rekening	URAIAN	JUMLAH(Rp.)		LEBIH(BERKURANG)		DASAR HUKUM
		Anggaran Setelah Perubahan	Realisasi	(Rp.)	%	
1.06.1.06.01.00.01.17	Penyediaan Makanan Dan Minuman	306.634.192,00	306.200.000,00	434.192,00	99,86	
1.06.1.06.01.00.01.17.522	Belanja Barang Dan Jasa	306.634.192,00	306.200.000,00	434.192,00	99,86	
1.06.1.06.01.00.01.18	Rapat-rapat Koordinasi Dan Konsultasi Ke Luar Daerah	679.250.000,00	679.152.000,00	98.000,00	99,99	
1.06.1.06.01.00.01.18.522	Belanja Barang Dan Jasa	679.250.000,00	679.152.000,00	98.000,00	99,99	
1.06.1.06.01.00.01.19	Rapat-rapat Koordinasi Dan Konsultasi Ke Dalam Daerah	436.062.000,00	436.000.000,00	62.000,00	99,99	
1.06.1.06.01.00.01.19.522	Belanja Barang Dan Jasa	436.062.000,00	436.000.000,00	62.000,00	99,99	
1.06.1.06.01.00.02	Program Peningkatan Sarana Dan Prasarana Aparatur	3.622.248.565,00	300.700.000,00	3.321.548.565,00	8,30	
1.06.1.06.01.00.02.03	Pembangunan Gedung Kantor	170.999.713,00	0.00	170.999.713,00	0.00	
1.06.1.06.01.00.02.03.523	Belanja Modal	170.999.713,00	0.00	170.999.713,00	0.00	
1.06.1.06.01.00.02.07	Pengadaan Perlengkapan Gedung Kantor	102.600.000,00	0.00	102.600.000,00	0.00	
1.06.1.06.01.00.02.07.523	Belanja Modal	102.600.000,00	0.00	102.600.000,00	0.00	
1.06.1.06.01.00.02.22	Pemeliharaan Rutin/berkala Gedung Kantor	200.000.000,00	149.900.000,00	50.100.000,00	74,95	
1.06.1.06.01.00.02.22.522	Belanja Barang Dan Jasa	200.000.000,00	149.900.000,00	50.100.000,00	74,95	
1.06.1.06.01.00.02.28	Pemeliharaan Rutin/berkala Peralatan Gedung Kantor	60.000.000,00	60.000.000,00	0.00	100,00	
1.06.1.06.01.00.02.28.522	Belanja Barang Dan Jasa	60.000.000,00	60.000.000,00	0.00	100,00	
1.06.1.06.01.00.02.57	Pengadaan Peralatan Dan Perlengkapan Kantor	190.850.000,00	90.800.000,00	100.050.000,00	47,58	
1.06.1.06.01.00.02.57.523	Belanja Modal	190.850.000,00	90.800.000,00	100.050.000,00	47,58	
1.06.1.06.01.00.03	Program Peningkatan Disiplin Aparatur	69.000.000,00	69.000.000,00	0.00	100,00	
1.06.1.06.01.00.03.05	Pengadaan Pakaian Khusus Hari-hari Tertentu	69.000.000,00	69.000.000,00	0.00	100,00	
1.06.1.06.01.00.03.05.522	Belanja Barang Dan Jasa	69.000.000,00	69.000.000,00	0.00	100,00	
1.06.1.06.01.00.05	Program Peningkatan Kapasitas Sumber Daya Aparatur	226.550.000,00	226.550.000,00	0.00	100,00	
1.06.1.06.01.00.05.01	Pendidikan Dan Pelatihan Formal	226.550.000,00	226.550.000,00	0.00	100,00	
1.06.1.06.01.00.05.01.522	Belanja Barang Dan Jasa	226.550.000,00	226.550.000,00	0.00	100,00	
1.06.1.06.01.00.06	Program Peningkatan Pengembangan Sistem Pelaporan Capaian Kinerja Dan Keuangan	80.000.000,00	40.000.000,00	40.000.000,00	50,00	
1.06.1.06.01.00.06.01	Penyusunan Laporan Capaian Kinerja Dan Ikhtisar Realisasi Kinerja Skpd	30.000.000,00	30.000.000,00	0.00	100,00	
1.06.1.06.01.00.06.01.522	Belanja Barang Dan Jasa	30.000.000,00	30.000.000,00	0.00	100,00	
1.06.1.06.01.00.06.31	Penyusunan Lakip	10.000.000,00	10.000.000,00	0.00	100,00	
1.06.1.06.01.00.06.31.522	Belanja Barang Dan Jasa	10.000.000,00	10.000.000,00	0.00	100,00	
1.06.1.06.01.00.15	Program Pengembangan Data/informasi	46.017.320.250,00	3.749.994.000,00	42.267.326.250,00	8,15	
1.06.1.06.01.00.15.01	Pengumpulan, Updating Dan Analisis Data Informasi Capaian Target Kinerja Program Dan Kegiatan	375.000.000,00	375.000.000,00	0.00	100,00	
1.06.1.06.01.00.15.01.522	Belanja Barang Dan Jasa	375.000.000,00	375.000.000,00	0.00	100,00	
1.06.1.06.01.00.15.02	Penyusunan Dan Pengumpulan Data Informasi Kebutuhan Penyusunan Dokumen Perencanaan	75.000.000,00	75.000.000,00	0.00	100,00	
1.06.1.06.01.00.15.02.521	Belanja Pegawai	6.000.000,00	6.000.000,00	0.00	100,00	
1.06.1.06.01.00.15.02.522	Belanja Barang Dan Jasa	69.000.000,00	69.000.000,00	0.00	100,00	

Kode Rekening	URAIAN	JUMLAH(Rp.)		LEBIH(BERKURANG)		DASAR HUKUM
		Anggaran Setelah Perubahan	Realisasi	(Rp.)	%	
1.06.1.06.01.00.15.06	Pengawasan Space Iklan	22.659.750,00	0.00	22.659.750,00	0.00	
1.06.1.06.01.00.15.06.522	Belanja Barang Dan Jasa	22.659.750,00	0.00	22.659.750,00	0.00	
1.06.1.06.01.00.15.07	Penyusunan Sdgs	100.000.000,00	0.00	100.000.000,00	0.00	
1.06.1.06.01.00.15.07.522	Belanja Barang Dan Jasa	100.000.000,00	0.00	100.000.000,00	0.00	
1.06.1.06.01.00.15.11	Pdrb Menurut Wilayah	150.000.000,00	150.000.000,00	0.00	100,00	
1.06.1.06.01.00.15.11.522	Belanja Barang Dan Jasa	150.000.000,00	150.000.000,00	0.00	100,00	
1.06.1.06.01.00.15.12	Akurasi Dan Validasi Data Bidang Ekonomi	75.000.000,00	75.000.000,00	0.00	100,00	
1.06.1.06.01.00.15.12.521	Belanja Pegawai	6.300.000,00	6.300.000,00	0.00	100,00	
1.06.1.06.01.00.15.12.522	Belanja Barang Dan Jasa	68.700.000,00	68.700.000,00	0.00	100,00	
1.06.1.06.01.00.15.13	Evaluasi Rkpd	50.000.000,00	50.000.000,00	0.00	100,00	
1.06.1.06.01.00.15.13.521	Belanja Pegawai	7.060.000,00	7.060.000,00	0.00	100,00	
1.06.1.06.01.00.15.13.522	Belanja Barang Dan Jasa	42.940.000,00	42.940.000,00	0.00	100,00	
1.06.1.06.01.00.15.14	Penyusunan Dashboard Kinerja	2.000.000.000,00	1.977.305.000,00	22.695.000,00	98,87	
1.06.1.06.01.00.15.14.522	Belanja Barang Dan Jasa	2.000.000.000,00	1.977.305.000,00	22.695.000,00	98,87	
1.06.1.06.01.00.15.19	Pengadaan Space Iklan Informasi Pembangunan Daerah	755.325.000,00	747.689.000,00	7.636.000,00	98,99	
1.06.1.06.01.00.15.19.522	Belanja Barang Dan Jasa	0.00	0.00	0.00	0.00	
1.06.1.06.01.00.15.19.523	Belanja Modal	755.325.000,00	747.689.000,00	7.636.000,00	98,99	
1.06.1.06.01.00.15.20	Pendataan Orang Asli Papua Kabupaten Biak Numfor	300.000.000,00	300.000.000,00	0.00	100,00	
1.06.1.06.01.00.15.20.521	Belanja Pegawai	4.950.000,00	4.950.000,00	0.00	100,00	
1.06.1.06.01.00.15.20.522	Belanja Barang Dan Jasa	295.050.000,00	295.050.000,00	0.00	100,00	
1.06.1.06.01.00.15.21	Study Tenorial Hak Ulayat Adat	280.408.000,00	0.00	280.408.000,00	0.00	
1.06.1.06.01.00.15.21.522	Belanja Barang Dan Jasa	280.408.000,00	0.00	280.408.000,00	0.00	
1.06.1.06.01.00.21	Program Perencanaan Pembangunan Daerah	22.107.717.000,00	2.405.830.000,00	19.701.887.000,00	10,88	
1.06.1.06.01.00.21.08	Penyusunan Rancangan Rkpd	75.000.000,00	75.000.000,00	0.00	100,00	
1.06.1.06.01.00.21.08.521	Belanja Pegawai	18.050.000,00	18.050.000,00	0.00	100,00	
1.06.1.06.01.00.21.08.522	Belanja Barang Dan Jasa	56.950.000,00	56.950.000,00	0.00	100,00	
1.06.1.06.01.00.21.09	Penyelenggaraan Musrenbang Rkpd	916.413.000,00	916.413.000,00	0.00	100,00	
1.06.1.06.01.00.21.09.521	Belanja Pegawai	4.000.000,00	4.000.000,00	0.00	100,00	
1.06.1.06.01.00.21.09.522	Belanja Barang Dan Jasa	912.413.000,00	912.413.000,00	0.00	100,00	
1.06.1.06.01.00.21.14	Monitoring, Evaluasi Dan Pelaporan Pelaksanaan Rencana Pembangunan Daerah (otsus)	350.000.000,00	350.000.000,00	0.00	100,00	
1.06.1.06.01.00.21.14.522	Belanja Barang Dan Jasa	350.000.000,00	350.000.000,00	0.00	100,00	
1.06.1.06.01.00.21.15	Penyusunan Urd Dan Rd Otsus Perubahan Dan Induk (otsus)	300.000.000,00	300.000.000,00	0.00	100,00	
1.06.1.06.01.00.21.15.522	Belanja Barang Dan Jasa	300.000.000,00	300.000.000,00	0.00	100,00	
1.06.1.06.01.00.21.16	Penyelenggaraan Musrembang Perencanaan Sumber Dana Otsus (otsus)	100.000.000,00	100.000.000,00	0.00	100,00	
1.06.1.06.01.00.21.16.521	Belanja Pegawai	30.700.000,00	30.700.000,00	0.00	100,00	
1.06.1.06.01.00.21.16.522	Belanja Barang Dan Jasa	69.300.000,00	69.300.000,00	0.00	100,00	
1.06.1.06.01.00.21.17	Monitoring, Evaluasi Dan Pelaporan Pelaksanaan Pelaksanaan Apbd Sumber Dana Dau Tahun Anggaran 2016	150.000.000,00	150.000.000,00	0.00	100,00	
1.06.1.06.01.00.21.17.522	Belanja Barang Dan Jasa	150.000.000,00	150.000.000,00	0.00	100,00	
1.06.1.06.01.00.21.18	Penyusunan Kua-p Dan Ppas-p Tahun Anggaran 2016	165.000.000,00	165.000.000,00	0.00	100,00	
1.06.1.06.01.00.21.18.521	Belanja Pegawai	37.000.000,00	37.000.000,00	0.00	100,00	
1.06.1.06.01.00.21.18.522	Belanja Barang Dan Jasa	128.000.000,00	128.000.000,00	0.00	100,00	

Kode Rekening	URAIAN	JUMLAH(Rp.)		LEBIH(BERKURANG)		DASAR HUKUM
		Anggaran Setelah Perubahan	Realisasi	(Rp.)	%	
1.06.1.06.01.00.21.19	Koordinasi Pemantapan Perencanaan Bid. Statistik Pengendalian Dan Evaluasi	100.000.000,00	49.417.000,00	50.583.000,00	49,42	
1.06.1.06.01.00.21.19.522	Belanja Barang Dan Jasa	100.000.000,00	49.417.000,00	50.583.000,00	49,42	
1.06.1.06.01.00.21.26	Survei Kekuasaan Publik	300.000.000,00	300.000.000,00	0.00	100,00	
1.06.1.06.01.00.21.26.522	Belanja Barang Dan Jasa	295.000.000,00	295.000.000,00	0.00	100,00	
1.06.1.06.01.00.21.26.523	Belanja Modal	5.000.000,00	5.000.000,00	0.00	100,00	
1.06.1.06.01.00.22	Program Perencanaan Pembangunan Ekonomi	1.200.000.000,00	199.979.000,00	1.000.021.000,00	16,66	
1.06.1.06.01.00.22.04	Koordinasi Perencanaan Pembangunan Bidang Ekonomi	100.000.000,00	99.979.000,00	21.000,00	99,98	
1.06.1.06.01.00.22.04.522	Belanja Barang Dan Jasa	100.000.000,00	99.979.000,00	21.000,00	99,98	
1.06.1.06.01.00.22.13	Studi Kajian Dan Analisa Kebijakan Pembangunan Ekonomi Daerah	100.000.000,00	100.000.000,00	0.00	100,00	
1.06.1.06.01.00.22.13.521	Belanja Pegawai	6.300.000,00	6.300.000,00	0.00	100,00	
1.06.1.06.01.00.22.13.522	Belanja Barang Dan Jasa	93.700.000,00	93.700.000,00	0.00	100,00	
1.06.1.06.01.00.22.14	Penyusunan Buku Promosi Daerah	200.000.000,00	0.00	200.000.000,00	0.00	
1.06.1.06.01.00.22.14.522	Belanja Barang Dan Jasa	200.000.000,00	0.00	200.000.000,00	0.00	
1.06.1.06.01.00.23	Program Perencanaan Sosial Budaya	9.884.400.000,00	1.615.987.000,00	8.268.413.000,00	16,35	
1.06.1.06.01.00.23.08	Penunjang Simavi, Pokja Dan Unicef	147.400.000,00	147.400.000,00	0.00	100,00	
1.06.1.06.01.00.23.08.522	Belanja Barang Dan Jasa	147.400.000,00	147.400.000,00	0.00	100,00	
1.06.1.06.01.00.23.10	Operasoinal Pokja Ampl	100.000.000,00	99.987.000,00	13.000,00	99,99	
1.06.1.06.01.00.23.10.521	Belanja Pegawai	63.600.000,00	63.600.000,00	0.00	100,00	
1.06.1.06.01.00.23.10.522	Belanja Barang Dan Jasa	36.400.000,00	36.387.000,00	13.000,00	99,96	
1.06.1.06.01.00.23.13	Koordinasi Perencanaan Pembangunan Bidang Pemerintahan Dan Soshud	100.000.000,00	100.000.000,00	0.00	100,00	
1.06.1.06.01.00.23.13.522	Belanja Barang Dan Jasa	100.000.000,00	100.000.000,00	0.00	100,00	
1.06.1.06.01.00.23.14	Rakornis Bidang Sosial Budaya Dan Pemerintah	0.00	0.00	0.00	0.00	
1.06.1.06.01.00.23.14.521	Belanja Pegawai	0.00	0.00	0.00	0.00	
1.06.1.06.01.00.23.14.522	Belanja Barang Dan Jasa	0.00	0.00	0.00	0.00	
1.06.1.06.01.00.23.15	Workshop Penyusunan Universitas Kamasan	300.000.000,00	300.000.000,00	0.00	100,00	
1.06.1.06.01.00.23.15.521	Belanja Pegawai	65.000.000,00	65.000.000,00	0.00	100,00	
1.06.1.06.01.00.23.15.522	Belanja Barang Dan Jasa	235.000.000,00	235.000.000,00	0.00	100,00	
1.06.1.06.01.00.23.16	Penyusunan Master Plan Universitas Kamasan	1.000.000.000,00	968.600.000,00	31.400.000,00	96,86	
1.06.1.06.01.00.23.16.522	Belanja Barang Dan Jasa	1.000.000.000,00	968.600.000,00	31.400.000,00	96,86	
1.06.1.06.01.00.24	Program Perencanaan Prasarana Wilayah Dan Sumber Daya Alam	873.800.000,00	435.713.000,00	438.087.000,00	49,86	
1.06.1.06.01.00.24.04	Pemantapan Koordinasi Bidang Prasarana Dan Pengembangan Wilayah	106.900.000,00	106.900.000,00	0.00	100,00	
1.06.1.06.01.00.24.04.522	Belanja Barang Dan Jasa	106.900.000,00	106.900.000,00	0.00	100,00	
1.06.1.06.01.00.24.05	Penyusunan Rencana Induk Spam	330.000.000,00	328.813.000,00	1.187.000,00	99,64	
1.06.1.06.01.00.24.05.521	Belanja Pegawai	93.700.000,00	93.700.000,00	0.00	100,00	
1.06.1.06.01.00.24.05.522	Belanja Barang Dan Jasa	236.300.000,00	235.113.000,00	1.187.000,00	99,50	
1.08.1.06.01.00.16	Program Pengendalian Pencemaran Dan Perusakan Lingkungan Hidup	1.500.000.000,00	1.490.000.000,00	10.000.000,00	99,33	
1.08.1.06.01.00.16.17	Design Engineering Detail Water Front City Biak	1.500.000.000,00	1.490.000.000,00	10.000.000,00	99,33	
1.08.1.06.01.00.16.17.522	Belanja Barang Dan Jasa	1.500.000.000,00	1.490.000.000,00	10.000.000,00	99,33	
	JUMLAH BELANJA	19.038.938.058,00	17.528.900.875,00	1.510.037.183,00	92,07	
	PEMBIAYAAN DAERAH					

Kode Rekening	URAIAN	JUMLAH(Rp.)		LEBIH(BERKURANG)		DASAR HUKUM
		Anggaran Setelah Perubahan	Realisasi	(Rp.)	%	
	JUMLAH PENERIMAAN PEMBIAYAAN	0.00	0.00	0.00	0.00	
	JUMLAH PENGELUARAN PEMBIAYAAN	0.00	0.00	0.00	0.00	
	PEMBIAYAAN NETTO	0.00	0.00	0.00	0.00	

KABUPATEN BIAK NUMFOR

RINCIAN LAPORAN REALISASI ANGGARAN MENURUT URUSAN PEMERINTAHAN DAERAH,
ORGANISASI, PENDAPATAN, BELANJA DAN PEMBIAYAAN

TAHUN ANGGARAN 2016

Urusan Pemerintahan : 1.07 - Perhubungan

Organisasi : 1.07.01.00 - Dinas Perhubungan

Kode Rekening	URAIAN	JUMLAH(Rp.)		LEBIH(BERKURANG)		DASAR HUKUM
		Anggaran Setelah Perubahan	Realisasi	(Rp.)	%	
	JUMLAH PENDAPATAN	0.00	0.00	0.00	0.00	
1.07.1.07.01.00.00.02.5	BELANJA DAERAH	25.209.525.903,00	15.976.358.815,00	9.233.167.088,00	63,37	
1.07.1.07.01.00.00.02.51	Belanja Tidak Langsung	4.485.938.053,00	3.978.946.797,00	506.991.256,00	88,70	
1.07.1.07.01.00.00.02.511	Belanja Pegawai	4.485.938.053,00	3.978.946.797,00	506.991.256,00	88,70	
1.07.1.07.01.00.01.01.52	Belanja Langsung	20.723.587.850,00	11.997.412.018,00	8.726.175.832,00	57,89	
1.07.1.07.01.00.01	Program Pelayanan Administrasi Perkantoran	28.903.038.750,00	779.234.719,00	28.123.804.031,00	2,70	
1.07.1.07.01.00.01.01	Penyediaan Jasa Surat Menyurat	2.400.000,00	0.00	2.400.000,00	0.00	
1.07.1.07.01.00.01.01.522	Belanja Barang Dan Jasa	2.400.000,00	0.00	2.400.000,00	0.00	
1.07.1.07.01.00.01.02	Penyediaan Jasa Komunikasi, Sumber Daya Air Dan Listrik	82.600.000,00	57.056.344,00	25.543.656,00	69,08	
1.07.1.07.01.00.01.02.522	Belanja Barang Dan Jasa	82.600.000,00	57.056.344,00	25.543.656,00	69,08	
1.07.1.07.01.00.01.03	Penyediaan Jasa Peralatan Dan Perlengkapan Kantor	10.000.000,00	2.525.000,00	7.475.000,00	25,25	
1.07.1.07.01.00.01.03.522	Belanja Barang Dan Jasa	10.000.000,00	2.525.000,00	7.475.000,00	25,25	
1.07.1.07.01.00.01.05	Penyediaan Jasa Jaminan Barang Milik Daerah	171.022.000,00	0.00	171.022.000,00	0.00	
1.07.1.07.01.00.01.05.522	Belanja Barang Dan Jasa	171.022.000,00	0.00	171.022.000,00	0.00	
1.07.1.07.01.00.01.06	Penyediaan Jasa Pemeliharaan Dan Perizinan Kendaraan Dinas/operasional	107.872.000,00	36.008.000,00	71.864.000,00	33,38	
1.07.1.07.01.00.01.06.522	Belanja Barang Dan Jasa	107.872.000,00	36.008.000,00	71.864.000,00	33,38	
1.07.1.07.01.00.01.07	Penyediaan Jasa Administrasi Keuangan	492.900.000,00	377.800.000,00	115.100.000,00	76,65	
1.07.1.07.01.00.01.07.521	Belanja Pegawai	490.500.000,00	377.000.000,00	113.500.000,00	76,86	
1.07.1.07.01.00.01.07.522	Belanja Barang Dan Jasa	2.400.000,00	800.000,00	1.600.000,00	33,33	
1.07.1.07.01.00.01.08	Penyediaan Jasa Kebersihan Kantor	6.149.000,00	4.087.250,00	2.061.750,00	66,47	
1.07.1.07.01.00.01.08.522	Belanja Barang Dan Jasa	6.149.000,00	4.087.250,00	2.061.750,00	66,47	
1.07.1.07.01.00.01.10	Penyediaan Alat Tulis Kantor	30.017.000,00	14.500.000,00	15.517.000,00	48,31	
1.07.1.07.01.00.01.10.522	Belanja Barang Dan Jasa	26.517.000,00	14.500.000,00	12.017.000,00	54,68	
1.07.1.07.01.00.01.10.523	Belanja Modal	3.500.000,00	0.00	3.500.000,00	0.00	
1.07.1.07.01.00.01.11	Penyediaan Barang Cetakan Dan Penggandaan	59.963.000,00	36.615.750,00	23.347.250,00	61,06	
1.07.1.07.01.00.01.11.522	Belanja Barang Dan Jasa	59.963.000,00	36.615.750,00	23.347.250,00	61,06	
1.07.1.07.01.00.01.12	Penyediaan Komponen Instalasi Listrik/penerangan Bangunan Kantor	10.243.500,00	6.831.875,00	3.411.625,00	66,69	
1.07.1.07.01.00.01.12.522	Belanja Barang Dan Jasa	10.243.500,00	6.831.875,00	3.411.625,00	66,69	
1.07.1.07.01.00.01.15	Penyediaan Bahan Bacaan Dan Peraturan Perundang-undangan	5.160.000,00	2.580.000,00	2.580.000,00	50,00	
1.07.1.07.01.00.01.15.522	Belanja Barang Dan Jasa	5.160.000,00	2.580.000,00	2.580.000,00	50,00	

Kode Rekening	URAIAN	JUMLAH(Rp.)		LEBIH(BERKURANG)		DASAR HUKUM
		Anggaran Setelah Perubahan	Realisasi	(Rp.)	%	
1.07.1.07.01.00.01.18	Rapat-rapat Koordinasi Dan Konsultasi Ke Luar Daerah	381.660.250,00	124.717.000,00	256.943.250,00	32,68	
1.07.1.07.01.00.01.18.522	Belanja Barang Dan Jasa	381.660.250,00	124.717.000,00	256.943.250,00	32,68	
1.07.1.07.01.00.01.19	Rapat-rapat Koordinasi Dan Konsultasi Ke Dalam Daerah	242.047.500,00	28.800.000,00	213.247.500,00	11,90	
1.07.1.07.01.00.01.19.522	Belanja Barang Dan Jasa	242.047.500,00	28.800.000,00	213.247.500,00	11,90	
1.07.1.07.01.00.01.29	Penyediaan Jasa Administrasi Perkantoran	145.635.000,00	87.713.500,00	57.921.500,00	60,23	
1.07.1.07.01.00.01.29.521	Belanja Pegawai	75.600.000,00	70.200.000,00	5.400.000,00	92,86	
1.07.1.07.01.00.01.29.522	Belanja Barang Dan Jasa	70.035.000,00	17.513.500,00	52.521.500,00	25,01	
1.07.1.07.01.00.01.32	Pelayanan Jasa Transportasi	179.200.000,00	0.00	179.200.000,00	0.00	
1.07.1.07.01.00.01.32.522	Belanja Barang Dan Jasa	179.200.000,00	0.00	179.200.000,00	0.00	
1.07.1.07.01.00.02	Program Peningkatan Sarana Dan Prasarana Aparatur	9.635.692.000,00	145.000.000,00	9.490.692.000,00	1,50	
1.07.1.07.01.00.02.07	Pengadaan Perlengkapan Gedung Kantor	23.000.000,00	0.00	23.000.000,00	0.00	
1.07.1.07.01.00.02.07.523	Belanja Modal	23.000.000,00	0.00	23.000.000,00	0.00	
1.07.1.07.01.00.02.09	Pengadaan Peralatan Gedung Kantor	20.000.000,00	0.00	20.000.000,00	0.00	
1.07.1.07.01.00.02.09.523	Belanja Modal	20.000.000,00	0.00	20.000.000,00	0.00	
1.07.1.07.01.00.02.10	Pengadaan Mebeleur	58.475.000,00	0.00	58.475.000,00	0.00	
1.07.1.07.01.00.02.10.523	Belanja Modal	58.475.000,00	0.00	58.475.000,00	0.00	
1.07.1.07.01.00.02.22	Pemeliharaan Rutin/berkala Gedung Kantor	223.525.000,00	0.00	223.525.000,00	0.00	
1.07.1.07.01.00.02.22.522	Belanja Barang Dan Jasa	0.00	0.00	0.00	0.00	
1.07.1.07.01.00.02.22.523	Belanja Modal	223.525.000,00	0.00	223.525.000,00	0.00	
1.07.1.07.01.00.02.24	Pemeliharaan Rutin/berkala Kendaraan Dinas/operasional	35.000.000,00	35.000.000,00	0.00	100,00	
1.07.1.07.01.00.02.24.522	Belanja Barang Dan Jasa	35.000.000,00	35.000.000,00	0.00	100,00	
1.07.1.07.01.00.02.31	Pemeliharaan Rutin Kantor/ Kegiatan Penciptaan Kenyamanan Penumpang Di Lingkungan Terminal	109.000.000,00	50.000.000,00	59.000.000,00	45,87	
1.07.1.07.01.00.02.31.522	Belanja Barang Dan Jasa	37.300.000,00	30.000.000,00	7.300.000,00	80,43	
1.07.1.07.01.00.02.31.523	Belanja Modal	71.700.000,00	20.000.000,00	51.700.000,00	27,89	
1.07.1.07.01.00.02.58	Pengadaan Sarana/ Fasilitas Peralatan Terminal Pelabuhan	119.500.000,00	60.000.000,00	59.500.000,00	50,21	
1.07.1.07.01.00.02.58.523	Belanja Modal	119.500.000,00	60.000.000,00	59.500.000,00	50,21	
1.07.1.07.01.00.02.83	Pengadaan Mobil Crane (lanjutan)	615.961.500,00	0.00	615.961.500,00	0.00	
1.07.1.07.01.00.02.83.523	Belanja Modal	615.961.500,00	0.00	615.961.500,00	0.00	
1.07.1.07.01.00.03	Program Peningkatan Disiplin Aparatur	153.825.000,00	0.00	153.825.000,00	0.00	
1.07.1.07.01.00.03.02	Pengadaan Pakaian Dinas Beserta Perlengkapannya	153.825.000,00	0.00	153.825.000,00	0.00	
1.07.1.07.01.00.03.02.522	Belanja Barang Dan Jasa	153.825.000,00	0.00	153.825.000,00	0.00	
1.07.1.07.01.00.05	Program Peningkatan Kapasitas Sumber Daya Aparatur	0.00	0.00	0.00	0.00	
1.07.1.07.01.00.05.01	Pendidikan Dan Pelatihan Formal	0.00	0.00	0.00	0.00	
1.07.1.07.01.00.05.01.522	Belanja Barang Dan Jasa	0.00	0.00	0.00	0.00	
1.07.1.07.01.00.06	Program Peningkatan Pengembangan Sistem Pelaporan Capaian Kinerja Dan Keuangan	20.000.000,00	0.00	20.000.000,00	0.00	
1.07.1.07.01.00.06.01	Penyusunan Laporan Capaian Kinerja Dan Ikhtisar Realisasi Kinerja Skpd	20.000.000,00	0.00	20.000.000,00	0.00	
1.07.1.07.01.00.06.01.521	Belanja Pegawai	8.568.000,00	0.00	8.568.000,00	0.00	

Kode Rekening	URAIAN	JUMLAH(Rp.)		LEBIH(BERKURANG)		DASAR HUKUM
		Anggaran Setelah Perubahan	Realisasi	(Rp.)	%	
1.07.1.07.01.00.06.01.522	Belanja Barang Dan Jasa	11.432.000,00	0.00	11.432.000,00	0.00	
1.07.1.07.01.00.07	Program Peningkatan Sarana Dan Prasarana Aparatur	500.000.000,00	0.00	500.000.000,00	0.00	
1.07.1.07.01.00.07.03	Pembangunan Dan Pengerasan Penumpukan Kontainer	500.000.000,00	0.00	500.000.000,00	0.00	
1.07.1.07.01.00.07.03.522	Belanja Barang Dan Jasa	500.000.000,00	0.00	500.000.000,00	0.00	
1.07.1.07.01.00.15	Program Pembangunan Prasarana Dan Fasilitas Perhubungan	71.000.000,00	887.500,00	70.112.500,00	1,25	
1.07.1.07.01.00.15.08	Monitoring, Evaluasi Dan Pelaporan	71.000.000,00	887.500,00	70.112.500,00	1,25	
1.07.1.07.01.00.15.08.522	Belanja Barang Dan Jasa	71.000.000,00	887.500,00	70.112.500,00	1,25	
1.07.1.07.01.00.16	Program Rehabilitasi Dan Pemeliharaan Prasarana Dan Fasilitas Lljaj	280.000.000,00	0.00	280.000.000,00	0.00	
1.07.1.07.01.00.16.01	Rehabilitasi/pemeliharaan Sarana Alat Pengujian Kendaraan Bermotor	280.000.000,00	0.00	280.000.000,00	0.00	
1.07.1.07.01.00.16.01.522	Belanja Barang Dan Jasa	280.000.000,00	0.00	280.000.000,00	0.00	
1.07.1.07.01.00.17	Program Peningkatan Pelayanan Angkutan	8.294.236.400,00	1.263.850.000,00	7.030.386.400,00	15,24	
1.07.1.07.01.00.17.18	Pengadaan Alat Angkutan Laut Bermotor (dak)	1.320.000.000,00	1.263.850.000,00	56.150.000,00	95,75	
1.07.1.07.01.00.17.18.523	Belanja Modal	1.320.000.000,00	1.263.850.000,00	56.150.000,00	95,75	
1.07.1.07.01.00.17.19	Pengembangan Sarana Dan Prasarana Pelayanan Jasa Angkutan (dak)	369.949.000,00	0.00	369.949.000,00	0.00	
1.07.1.07.01.00.17.19.523	Belanja Modal	369.949.000,00	0.00	369.949.000,00	0.00	
1.07.1.07.01.00.17.20	Sosialisasi Keselamatan Penerbangan	100.000.000,00	0.00	100.000.000,00	0.00	
1.07.1.07.01.00.17.20.521	Belanja Pegawai	36.400.000,00	0.00	36.400.000,00	0.00	
1.07.1.07.01.00.17.20.522	Belanja Barang Dan Jasa	63.600.000,00	0.00	63.600.000,00	0.00	
1.07.1.07.01.00.17.21	Fasilitasi Perijinan Di Bidang Perhubungan (lanjutan)	283.610.100,00	0.00	283.610.100,00	0.00	
1.07.1.07.01.00.17.21.522	Belanja Barang Dan Jasa	283.610.100,00	0.00	283.610.100,00	0.00	
1.07.1.07.01.00.18	Program Pembangunan Sarana Dan Prasarana Perhubungan	79.227.498.000,00	8.707.529.800,00	70.519.968.200,00	10,99	
1.07.1.07.01.00.18.04	Pembangunan Dan Pemasangan Lampu Penerang Jalan (otsus)	3.684.185.600,00	3.179.300.000,00	504.885.600,00	86,30	
1.07.1.07.01.00.18.04.523	Belanja Modal	3.684.185.600,00	3.179.300.000,00	504.885.600,00	86,30	
1.07.1.07.01.00.18.05	Pembangunan Tambatan Perahu (otsus)	1.315.814.400,00	353.335.800,00	962.478.600,00	26,85	
1.07.1.07.01.00.18.05.523	Belanja Modal	1.315.814.400,00	353.335.800,00	962.478.600,00	26,85	
1.07.1.07.01.00.18.06	Pembangunan Dan Pemasangan Lampu Penerangan Jalan	2.422.483.000,00	2.169.710.000,00	252.773.000,00	89,57	
1.07.1.07.01.00.18.06.523	Belanja Modal	2.422.483.000,00	2.169.710.000,00	252.773.000,00	89,57	
1.07.1.07.01.00.18.07	Pembangunan Dermaga (lanjutan)	38.000.000,00	0.00	38.000.000,00	0.00	
1.07.1.07.01.00.18.07.523	Belanja Modal	38.000.000,00	0.00	38.000.000,00	0.00	
1.07.1.07.01.00.18.08	Pembangunan Pengecatan Marka Jalan	244.100.000,00	0.00	244.100.000,00	0.00	
1.07.1.07.01.00.18.08.522	Belanja Barang Dan Jasa	244.100.000,00	0.00	244.100.000,00	0.00	
1.07.1.07.01.00.18.09	Pengadaan Lampu Jalan	5.500.000.000,00	3.005.184.000,00	2.494.816.000,00	54,64	
1.07.1.07.01.00.18.09.523	Belanja Modal	5.500.000.000,00	3.005.184.000,00	2.494.816.000,00	54,64	
1.07.1.07.01.00.19	Program Peningkatan Dan Pengamanan Lalu Lintas	3.867.870.000,00	1.100.909.999,00	2.766.960.001,00	28,46	
1.07.1.07.01.00.19.05	Pengadaan Marka Jalan (dak)	322.000.000,00	321.980.000,00	20.000,00	99,99	
1.07.1.07.01.00.19.05.523	Belanja Modal	322.000.000,00	321.980.000,00	20.000,00	99,99	
1.07.1.07.01.00.19.06	Pengadaan Rambu-rambu Lalu Lintas (dak)	467.290.000,00	279.790.000,00	187.500.000,00	59,88	

Kode Rekening	URAIAN	JUMLAH(Rp.)		LEBIH(BERKURANG)		DASAR HUKUM
		Anggaran Setelah Perubahan	Realisasi	(Rp.)	%	
1.07.1.07.01.00.19.06.523	Belanja Modal	467.290.000,00	279.790.000,00	187.500.000,00	59,88	
1.07.1.07.01.00.19.07	Pemeliharaan Dan Pemasangan Lpju	500.000.000,00	499.139.999,00	860.001,00	99,83	
1.07.1.07.01.00.19.07.522	Belanja Barang Dan Jasa	300.700.008,00	300.040.000,00	660.008,00	99,78	
1.07.1.07.01.00.19.07.523	Belanja Modal	199.299.992,00	199.099.999,00	199.993,00	99,90	
	JUMLAH BELANJA	25.209.525.903,00	15.976.358.815,00	9.233.167.088,00	63,37	
	PEMBIAYAAN DAERAH					
	JUMLAH PENERIMAAN PEMBIAYAAN	0.00	0.00	0.00	0.00	
	JUMLAH PENGELUARAN PEMBIAYAAN	0.00	0.00	0.00	0.00	
	PEMBIAYAAN NETTO	0.00	0.00	0.00	0.00	

KABUPATEN BIAK NUMFOR

RINCIAN LAPORAN REALISASI ANGGARAN MENURUT URUSAN PEMERINTAHAN DAERAH,
ORGANISASI, PENDAPATAN, BELANJA DAN PEMBIAYAAN

TAHUN ANGGARAN 2016

Urusan Pemerintahan : 1.08 - Lingkungan Hidup

Organisasi : 1.08.01.00 - Badan Lingkungan Hidup

Kode Rekening	URAIAN	JUMLAH(Rp.)		LEBIH(BERKURANG)		DASAR HUKUM
		Anggaran Setelah Perubahan	Realisasi	(Rp.)	%	
	JUMLAH PENDAPATAN	0.00	0.00	0.00	0.00	
1.03.1.08.01.00.28.12.5	BELANJA DAERAH	22.458.675.179,00	13.689.957.274,00	8.768.717.905,00	60,96	
1.08.1.08.01.00.00.02.51	Belanja Tidak Langsung	2.162.154.438,00	1.886.374.274,00	275.780.164,00	87,25	
1.08.1.08.01.00.00.02.511	Belanja Pegawai	2.162.154.438,00	1.886.374.274,00	275.780.164,00	87,25	
1.03.1.08.01.00.28.12.52	Belanja Langsung	20.296.520.741,00	11.803.583.000,00	8.492.937.741,00	58,16	
1.03.1.08.01.00.28	Program Pengendalian Banjir	139.000.000,00	138.700.000,00	300.000,00	99,78	
1.03.1.08.01.00.28.12	Pembangunan Reservoir Pengendalian Banjir (dak)	139.000.000,00	138.700.000,00	300.000,00	99,78	
1.03.1.08.01.00.28.12.523	Belanja Modal	139.000.000,00	138.700.000,00	300.000,00	99,78	
1.08.1.08.01.00.01	Program Pelayanan Administrasi Perkantoran	14.723.617.700,00	1.325.760.000,00	13.397.857.700,00	9,00	
1.08.1.08.01.00.01.01	Penyediaan Jasa Surat Menyurat	6.000.000,00	5.450.000,00	550.000,00	90,83	
1.08.1.08.01.00.01.01.522	Belanja Barang Dan Jasa	6.000.000,00	5.450.000,00	550.000,00	90,83	
1.08.1.08.01.00.01.02	Penyediaan Jasa Komunikasi, Sumber Daya Air Dan Listrik	40.000.000,00	38.800.000,00	1.200.000,00	97,00	
1.08.1.08.01.00.01.02.522	Belanja Barang Dan Jasa	40.000.000,00	38.800.000,00	1.200.000,00	97,00	
1.08.1.08.01.00.01.06	Penyediaan Jasa Pemeliharaan Dan Perizinan Kendaraan Dinas/operasional	30.000.000,00	30.000.000,00	0.00	100,00	
1.08.1.08.01.00.01.06.522	Belanja Barang Dan Jasa	30.000.000,00	30.000.000,00	0.00	100,00	
1.08.1.08.01.00.01.07	Penyediaan Jasa Administrasi Keuangan	132.000.000,00	121.000.000,00	11.000.000,00	91,67	
1.08.1.08.01.00.01.07.521	Belanja Pegawai	132.000.000,00	121.000.000,00	11.000.000,00	91,67	
1.08.1.08.01.00.01.08	Penyediaan Jasa Kebersihan Kantor	4.000.000,00	4.000.000,00	0.00	100,00	
1.08.1.08.01.00.01.08.522	Belanja Barang Dan Jasa	4.000.000,00	4.000.000,00	0.00	100,00	
1.08.1.08.01.00.01.10	Penyediaan Alat Tulis Kantor	24.500.000,00	24.500.000,00	0.00	100,00	
1.08.1.08.01.00.01.10.522	Belanja Barang Dan Jasa	23.300.000,00	23.300.000,00	0.00	100,00	
1.08.1.08.01.00.01.10.523	Belanja Modal	1.200.000,00	1.200.000,00	0.00	100,00	
1.08.1.08.01.00.01.11	Penyediaan Barang Cetak dan Penggandaan	10.000.000,00	10.000.000,00	0.00	100,00	
1.08.1.08.01.00.01.11.522	Belanja Barang Dan Jasa	10.000.000,00	10.000.000,00	0.00	100,00	
1.08.1.08.01.00.01.17	Penyediaan Makanan Dan Minuman	294.610.700,00	294.610.000,00	700,00	100,00	
1.08.1.08.01.00.01.17.522	Belanja Barang Dan Jasa	294.610.700,00	294.610.000,00	700,00	100,00	
1.08.1.08.01.00.01.18	Rapat-rapat Koordinasi Dan Konsultasi Ke Luar Daerah	280.000.000,00	280.000.000,00	0.00	100,00	
1.08.1.08.01.00.01.18.522	Belanja Barang Dan Jasa	280.000.000,00	280.000.000,00	0.00	100,00	
1.08.1.08.01.00.01.19	Rapat-rapat Koordinasi Dan Konsultasi Ke Dalam Daerah	513.900.000,00	513.900.000,00	0.00	100,00	
1.08.1.08.01.00.01.19.522	Belanja Barang Dan Jasa	513.900.000,00	513.900.000,00	0.00	100,00	

Kode Rekening	URAIAN	JUMLAH(Rp.)		LEBIH(BERKURANG)		DASAR HUKUM
		Anggaran Setelah Perubahan	Realisasi	(Rp.)	%	
1.08.1.08.01.00.01.24	Penyediaan Jasa Surat Kabar/ Majalah	3.500.000,00	3.500.000,00	0.00	100,00	
1.08.1.08.01.00.01.24.522	Belanja Barang Dan Jasa	3.500.000,00	3.500.000,00	0.00	100,00	
1.08.1.08.01.00.02	Program Peningkatan Sarana Dan Prasarana Aparatur	120.000.000,00	20.000.000,00	100.000.000,00	16,67	
1.08.1.08.01.00.02.09	Pengadaan Peralatan Gedung Kantor	120.000.000,00	20.000.000,00	100.000.000,00	16,67	
1.08.1.08.01.00.02.09.522	Belanja Barang Dan Jasa	20.000.000,00	20.000.000,00	0.00	100,00	
1.08.1.08.01.00.02.09.523	Belanja Modal	100.000.000,00	0.00	100.000.000,00	0.00	
1.08.1.08.01.00.03	Program Peningkatan Disiplin Aparatur	30.000.000,00	30.000.000,00	0.00	100,00	
1.08.1.08.01.00.03.02	Pengadaan Pakaian Dinas Beserta Perlengkapannya	30.000.000,00	30.000.000,00	0.00	100,00	
1.08.1.08.01.00.03.02.522	Belanja Barang Dan Jasa	30.000.000,00	30.000.000,00	0.00	100,00	
1.08.1.08.01.00.05	Program Peningkatan Kapasitas Sumber Daya Aparatur	200.000.000,00	182.369.000,00	17.631.000,00	91,18	
1.08.1.08.01.00.05.01	Pendidikan Dan Pelatihan Formal	200.000.000,00	182.369.000,00	17.631.000,00	91,18	
1.08.1.08.01.00.05.01.522	Belanja Barang Dan Jasa	200.000.000,00	182.369.000,00	17.631.000,00	91,18	
1.08.1.08.01.00.06	Program Peningkatan Pengembangan Sistem Pelaporan Capaian Kinerja Dan Keuangan	20.000.000,00	15.700.000,00	4.300.000,00	78,50	
1.08.1.08.01.00.06.01	Penyusunan Laporan Capaian Kinerja Dan Ikhtisar Realisasi Kinerja Skpd	20.000.000,00	15.700.000,00	4.300.000,00	78,50	
1.08.1.08.01.00.06.01.521	Belanja Pegawai	8.600.000,00	4.300.000,00	4.300.000,00	50,00	
1.08.1.08.01.00.06.01.522	Belanja Barang Dan Jasa	11.400.000,00	11.400.000,00	0.00	100,00	
1.08.1.08.01.00.15	Program Pengembangan Kinerja Pengelolaan Persampahan	10.139.770.705,00	1.451.303.000,00	8.688.467.705,00	14,31	
1.08.1.08.01.00.15.02	Penyediaan Prasarana Dan Sarana Pengelolaan Persampahan	500.000.000,00	0.00	500.000.000,00	0.00	
1.08.1.08.01.00.15.02.521	Belanja Pegawai	15.560.000,00	0.00	15.560.000,00	0.00	
1.08.1.08.01.00.15.02.523	Belanja Modal	484.440.000,00	0.00	484.440.000,00	0.00	
1.08.1.08.01.00.15.12	Monitoring, Evaluasi Dan Pelaporan	159.914.000,00	159.131.000,00	783.000,00	99,51	
1.08.1.08.01.00.15.12.522	Belanja Barang Dan Jasa	159.914.000,00	159.131.000,00	783.000,00	99,51	
1.08.1.08.01.00.15.13	Sosialisasi Perda Pengolahan Persampahan	75.000.000,00	0.00	75.000.000,00	0.00	
1.08.1.08.01.00.15.13.521	Belanja Pegawai	24.700.000,00	0.00	24.700.000,00	0.00	
1.08.1.08.01.00.15.13.522	Belanja Barang Dan Jasa	50.300.000,00	0.00	50.300.000,00	0.00	
1.08.1.08.01.00.15.14	Bimbingan Teknik Pengelolaan Persampahan	100.000.000,00	100.000.000,00	0.00	100,00	
1.08.1.08.01.00.15.14.521	Belanja Pegawai	45.000.000,00	45.000.000,00	0.00	100,00	
1.08.1.08.01.00.15.14.522	Belanja Barang Dan Jasa	55.000.000,00	55.000.000,00	0.00	100,00	
1.08.1.08.01.00.15.16	Penyediaan Prasarana Dan Sarana Pengelolaan Persampahan (dak)	1.193.040.141,00	1.192.172.000,00	868.141,00	99,93	
1.08.1.08.01.00.15.16.523	Belanja Modal	1.193.040.141,00	1.192.172.000,00	868.141,00	99,93	
1.08.1.08.01.00.16	Program Pengendalian Pencemaran Dan Perusakan Lingkungan Hidup	32.198.346.700,00	1.731.376.000,00	30.466.970.700,00	5,38	
1.08.1.08.01.00.16.01	Koordinasi Penilaian Kota Sehat/adipura	100.000.000,00	97.165.000,00	2.835.000,00	97,17	
1.08.1.08.01.00.16.01.521	Belanja Pegawai	11.400.000,00	11.400.000,00	0.00	100,00	
1.08.1.08.01.00.16.01.522	Belanja Barang Dan Jasa	88.600.000,00	85.765.000,00	2.835.000,00	96,80	
1.08.1.08.01.00.16.18	Pengawasan Kegiatan Usaha Yang Berpotensi Merusak Lingkungan	75.000.000,00	75.000.000,00	0.00	100,00	
1.08.1.08.01.00.16.18.521	Belanja Pegawai	22.800.000,00	22.800.000,00	0.00	100,00	
1.08.1.08.01.00.16.18.522	Belanja Barang Dan Jasa	52.200.000,00	52.200.000,00	0.00	100,00	

Kode Rekening	URAIAN	JUMLAH(Rp.)		LEBIH(BERKURANG)		DASAR HUKUM
		Anggaran Setelah Perubahan	Realisasi	(Rp.)	%	
1.08.1.08.01.00.16.19	Sosialisasi Program Kota Sehat/ Adipura	100.000.000,00	100.000.000,00	0.00	100,00	
1.08.1.08.01.00.16.19.521	Belanja Pegawai	45.000.000,00	45.000.000,00	0.00	100,00	
1.08.1.08.01.00.16.19.522	Belanja Barang Dan Jasa	55.000.000,00	55.000.000,00	0.00	100,00	
1.08.1.08.01.00.16.20	Pembinaan Dan Penilaian Sekolah Berbudaya Lingkungan (adiwiyata)	100.000.000,00	100.000.000,00	0.00	100,00	
1.08.1.08.01.00.16.20.521	Belanja Pegawai	14.700.000,00	14.700.000,00	0.00	100,00	
1.08.1.08.01.00.16.20.522	Belanja Barang Dan Jasa	85.300.000,00	85.300.000,00	0.00	100,00	
1.08.1.08.01.00.16.21	Koordinasi Pelaksanaan Program Adiwiyata	100.000.000,00	100.000.000,00	0.00	100,00	
1.08.1.08.01.00.16.21.522	Belanja Barang Dan Jasa	100.000.000,00	100.000.000,00	0.00	100,00	
1.08.1.08.01.00.16.22	Pemantauan Kualitas Air Dan Udara	100.000.000,00	100.000.000,00	0.00	100,00	
1.08.1.08.01.00.16.22.522	Belanja Barang Dan Jasa	100.000.000,00	100.000.000,00	0.00	100,00	
1.08.1.08.01.00.16.23	Akreditasi Dan Uji Kinerja Peralatan Laboratorium	130.000.000,00	72.811.000,00	57.189.000,00	56,01	
1.08.1.08.01.00.16.23.522	Belanja Barang Dan Jasa	130.000.000,00	72.811.000,00	57.189.000,00	56,01	
1.08.1.08.01.00.16.24	Penyusunan Laporan Sistem Informasi Lingkungan Hidup Daerah (silhd)	100.000.000,00	94.582.000,00	5.418.000,00	94,58	
1.08.1.08.01.00.16.24.522	Belanja Barang Dan Jasa	100.000.000,00	94.582.000,00	5.418.000,00	94,58	
1.08.1.08.01.00.16.25	Penyusunan Laporan Standar Pelayanan Minimal (spm) Lingkungan Hidup	50.000.000,00	50.000.000,00	0.00	100,00	
1.08.1.08.01.00.16.25.522	Belanja Barang Dan Jasa	49.735.000,00	49.735.000,00	0.00	100,00	
1.08.1.08.01.00.16.25.523	Belanja Modal	265.000,00	265.000,00	0.00	100,00	
1.08.1.08.01.00.16.26	Bahan Kimia Untuk Laboratorium Lingkungan	100.000.000,00	0.00	100.000.000,00	0.00	
1.08.1.08.01.00.16.26.522	Belanja Barang Dan Jasa	100.000.000,00	0.00	100.000.000,00	0.00	
1.08.1.08.01.00.16.27	Penyusunan Amdal Tpa (tempat Pembuangan Akhir) Aibyouki	28.300.000,00	21.308.000,00	6.992.000,00	75,29	
1.08.1.08.01.00.16.27.522	Belanja Barang Dan Jasa	28.300.000,00	21.308.000,00	6.992.000,00	75,29	
1.08.1.08.01.00.16.27.523	Belanja Modal	0.00	0.00	0.00	0.00	
1.08.1.08.01.00.16.28	Penyusunan Dokumen Evaluasi Lingkungan Hidup (delh) Tpa Aibyouki	1.171.700.000,00	799.610.000,00	372.090.000,00	68,24	
1.08.1.08.01.00.16.28.522	Belanja Barang Dan Jasa	1.170.905.000,00	798.815.000,00	372.090.000,00	68,22	
1.08.1.08.01.00.16.28.523	Belanja Modal	795.000,00	795.000,00	0.00	100,00	
1.08.1.08.01.00.16.31	Pengadaan Peralatan Laboratorium (dak)	321.795.900,00	120.900.000,00	200.895.900,00	37,57	
1.08.1.08.01.00.16.31.523	Belanja Modal	321.795.900,00	120.900.000,00	200.895.900,00	37,57	
1.08.1.08.01.00.17	Program Perlindungan Dan Konservasi Sumber Daya Alam	2.400.000.000,00	599.590.000,00	1.800.410.000,00	24,98	
1.08.1.08.01.00.17.02	Pantai Dan Laut Lestari	100.000.000,00	100.000.000,00	0.00	100,00	
1.08.1.08.01.00.17.02.521	Belanja Pegawai	30.300.000,00	30.300.000,00	0.00	100,00	
1.08.1.08.01.00.17.02.522	Belanja Barang Dan Jasa	69.700.000,00	69.700.000,00	0.00	100,00	
1.08.1.08.01.00.17.18	Inventarisasi Potensi Sumberdaya Alam Di Wilayah Pesisir	100.000.000,00	100.000.000,00	0.00	100,00	
1.08.1.08.01.00.17.18.521	Belanja Pegawai	32.700.000,00	32.700.000,00	0.00	100,00	
1.08.1.08.01.00.17.18.522	Belanja Barang Dan Jasa	67.300.000,00	67.300.000,00	0.00	100,00	
1.08.1.08.01.00.17.19	Restorasi Sungai Dan Pemulihan Sumber-sumber Mata Air (dak)	200.000.000,00	199.980.000,00	20.000,00	99,99	
1.08.1.08.01.00.17.19.522	Belanja Barang Dan Jasa	200.000.000,00	199.980.000,00	20.000,00	99,99	
1.08.1.08.01.00.17.22	Restorasi Danau, Pesisir Dan Pulau-pulau Kecil (dak)	200.000.000,00	199.610.000,00	390.000,00	99,81	
1.08.1.08.01.00.17.22.522	Belanja Barang Dan Jasa	200.000.000,00	199.610.000,00	390.000,00	99,81	

Kode Rekening	URAIAN	JUMLAH(Rp.)		LEBIH(BERKURANG)		DASAR HUKUM
		Anggaran Setelah Perubahan	Realisasi	(Rp.)	%	
1.08.1.08.01.00.23	Program Pengelolaan Dan Rehabilitasi Ekosistem Pesisir Dan Laut	1.070.000.000,00	511.232.000,00	558.768.000,00	47,78	
1.08.1.08.01.00.23.03	Peningkatan Peran Masyarakat Dalam Perlindungan Dan Konservasi Sumber Daya Alam	85.000.000,00	61.900.000,00	23.100.000,00	72,82	
1.08.1.08.01.00.23.03.521	Belanja Pegawai	23.100.000,00	0.00	23.100.000,00	0.00	
1.08.1.08.01.00.23.03.522	Belanja Barang Dan Jasa	61.900.000,00	61.900.000,00	0.00	100,00	
1.08.1.08.01.00.23.04	Rehabilitasi Eksosistem Terumbu Karang (dak)	450.000.000,00	449.332.000,00	668.000,00	99,85	
1.08.1.08.01.00.23.04.522	Belanja Barang Dan Jasa	450.000.000,00	449.332.000,00	668.000,00	99,85	
1.08.1.08.01.00.24	Program Pengelolaan Ruang Terbuka Hijau (rth)	76.855.560.000,00	5.797.553.000,00	71.058.007.000,00	7,54	
1.08.1.08.01.00.24.06	Pemeliharaan Ruang Terbuka Hijau (rth)	504.000.000,00	0.00	504.000.000,00	0.00	
1.08.1.08.01.00.24.06.522	Belanja Barang Dan Jasa	504.000.000,00	0.00	504.000.000,00	0.00	
1.08.1.08.01.00.24.11	Pemeliharaan/perawatan Tanaman Penghijauan	100.000.000,00	64.432.000,00	35.568.000,00	64,43	
1.08.1.08.01.00.24.11.521	Belanja Pegawai	35.568.000,00	0.00	35.568.000,00	0.00	
1.08.1.08.01.00.24.11.522	Belanja Barang Dan Jasa	31.397.000,00	31.397.000,00	0.00	100,00	
1.08.1.08.01.00.24.11.523	Belanja Modal	33.035.000,00	33.035.000,00	0.00	100,00	
1.08.1.08.01.00.24.19	Sarana Penunjang Ruang Terbuka Hijau	100.000.000,00	100.000.000,00	0.00	100,00	
1.08.1.08.01.00.24.19.522	Belanja Barang Dan Jasa	100.000.000,00	100.000.000,00	0.00	100,00	
1.08.1.08.01.00.24.20	Penataan Ruang Terbuka Hijau	250.000.000,00	249.981.000,00	19.000,00	99,99	
1.08.1.08.01.00.24.20.522	Belanja Barang Dan Jasa	250.000.000,00	249.981.000,00	19.000,00	99,99	
1.08.1.08.01.00.24.21	Pengembangan Taman Rekreasi	6.433.600.000,00	1.407.780.000,00	5.025.820.000,00	21,88	
1.08.1.08.01.00.24.21.521	Belanja Pegawai	13.600.000,00	0.00	13.600.000,00	0.00	
1.08.1.08.01.00.24.21.522	Belanja Barang Dan Jasa	420.000.000,00	232.700.000,00	187.300.000,00	55,40	
1.08.1.08.01.00.24.21.523	Belanja Modal	6.000.000.000,00	1.175.080.000,00	4.824.920.000,00	19,58	
1.08.1.08.01.00.24.23	Pengembangan Taman Rekreasi 2015	5.421.660.000,00	3.975.360.000,00	1.446.300.000,00	73,32	
1.08.1.08.01.00.24.23.523	Belanja Modal	5.421.660.000,00	3.975.360.000,00	1.446.300.000,00	73,32	
	JUMLAH BELANJA	22.458.675.179,00	13.689.957.274,00	8.768.717.905,00	60,96	
	PEMBIAYAAN DAERAH					
	JUMLAH PENERIMAAN	0.00	0.00	0.00	0.00	
	PEMBIAYAAN					
	JUMLAH PENGELUARAN	0.00	0.00	0.00	0.00	
	PEMBIAYAAN					
	PEMBIAYAAN NETTO	0.00	0.00	0.00	0.00	

KABUPATEN BIAK NUMFOR
RINCIAN LAPORAN REALISASI ANGGARAN MENURUT URUSAN PEMERINTAHAN DAERAH,
ORGANISASI, PENDAPATAN, BELANJA DAN PEMBIAYAAN
TAHUN ANGGARAN 2016

Urusan Pemerintahan : 1.08 - Lingkungan Hidup
Organisasi : 1.08.02.00 - Dinas Kebersihan, Pertamanan dan Pemakaman

Kode Rekening	URAIAN	JUMLAH(Rp.)		LEBIH(BERKURANG)		DASAR HUKUM
		Anggaran Setelah Perubahan	Realisasi	(Rp.)	%	
	JUMLAH PENDAPATAN	0.00	0.00	0.00	0.00	
1.04.1.08.02.00.20.07.5	BELANJA DAERAH	20.043.958.800,00	13.349.613.852,00	6.694.344.948,00	66,60	
1.08.1.08.02.00.00.02.51	Belanja Tidak Langsung	3.975.042.800,00	2.574.869.052,00	1.400.173.748,00	64,78	
1.08.1.08.02.00.00.02.511	Belanja Pegawai	3.975.042.800,00	2.574.869.052,00	1.400.173.748,00	64,78	
1.04.1.08.02.00.20.07.52	Belanja Langsung	16.068.916.000,00	10.774.744.800,00	5.294.171.200,00	67,05	
1.04.1.08.02.00.20	Program Pengelolaan Areal Pemakaman	245.000.000,00	245.000.000,00	0.00	100,00	
1.04.1.08.02.00.20.07	Pemeliharaan Sarana Dan Prasarana Pemakaman	245.000.000,00	245.000.000,00	0.00	100,00	
1.04.1.08.02.00.20.07.521	Belanja Pegawai	141.800.000,00	141.800.000,00	0.00	100,00	
1.04.1.08.02.00.20.07.522	Belanja Barang Dan Jasa	103.200.000,00	103.200.000,00	0.00	100,00	
1.08.1.08.02.00.01	Program Pelayanan Administrasi Perkantoran	3.264.942.500,00	311.184.850,00	2.953.757.650,00	9,53	
1.08.1.08.02.00.01.01	Penyediaan Jasa Surat Menyurat	1.000.000,00	1.000.000,00	0.00	100,00	
1.08.1.08.02.00.01.01.522	Belanja Barang Dan Jasa	1.000.000,00	1.000.000,00	0.00	100,00	
1.08.1.08.02.00.01.02	Penyediaan Jasa Komunikasi, Sumber Daya Air Dan Listrik	18.600.000,00	18.600.000,00	0.00	100,00	
1.08.1.08.02.00.01.02.522	Belanja Barang Dan Jasa	18.600.000,00	18.600.000,00	0.00	100,00	
1.08.1.08.02.00.01.06	Penyediaan Jasa Pemeliharaan Dan Perizinan Kendaraan Dinas/operasional	156.950.000,00	141.839.200,00	15.110.800,00	90,37	
1.08.1.08.02.00.01.06.522	Belanja Barang Dan Jasa	156.950.000,00	141.839.200,00	15.110.800,00	90,37	
1.08.1.08.02.00.01.08	Penyediaan Jasa Kebersihan Kantor	6.000.000,00	5.801.450,00	198.550,00	96,69	
1.08.1.08.02.00.01.08.522	Belanja Barang Dan Jasa	6.000.000,00	5.801.450,00	198.550,00	96,69	
1.08.1.08.02.00.01.09	Penyediaan Jasa Perbaikan Peralatan Kerja	14.515.000,00	14.515.000,00	0.00	100,00	
1.08.1.08.02.00.01.09.522	Belanja Barang Dan Jasa	14.515.000,00	14.515.000,00	0.00	100,00	
1.08.1.08.02.00.01.10	Penyediaan Alat Tulis Kantor	15.379.250,00	15.379.250,00	0.00	100,00	
1.08.1.08.02.00.01.10.522	Belanja Barang Dan Jasa	15.379.250,00	15.379.250,00	0.00	100,00	
1.08.1.08.02.00.01.11	Penyediaan Barang Cetak dan Penggandaan	10.000.000,00	9.999.950,00	50,00	100,00	
1.08.1.08.02.00.01.11.522	Belanja Barang Dan Jasa	10.000.000,00	9.999.950,00	50,00	100,00	
1.08.1.08.02.00.01.17	Penyediaan Makanan Dan Minuman	22.500.000,00	22.500.000,00	0.00	100,00	
1.08.1.08.02.00.01.17.522	Belanja Barang Dan Jasa	22.500.000,00	22.500.000,00	0.00	100,00	
1.08.1.08.02.00.01.18	Rapat-rapat Koordinasi Dan Konsultasi Ke Luar Daerah	45.600.000,00	45.600.000,00	0.00	100,00	
1.08.1.08.02.00.01.18.522	Belanja Barang Dan Jasa	45.600.000,00	45.600.000,00	0.00	100,00	
1.08.1.08.02.00.01.19	Rapat-rapat Koordinasi Dan Konsultasi Ke Dalam Daerah	35.950.000,00	35.950.000,00	0.00	100,00	
1.08.1.08.02.00.01.19.522	Belanja Barang Dan Jasa	35.950.000,00	35.950.000,00	0.00	100,00	

Kode Rekening	URAIAN	JUMLAH(Rp.)		LEBIH(BERKURANG)		DASAR HUKUM
		Anggaran Setelah Perubahan	Realisasi	(Rp.)	%	
1.08.1.08.02.00.02	Program Peningkatan Sarana Dan Prasarana Aparatur	13.179.448.740,00	0.00	13.179.448.740,00	0.00	
1.08.1.08.02.00.02.05	Pengadaan Kendaraan Dinas/operasional	250.000.000,00	0.00	250.000.000,00	0.00	
1.08.1.08.02.00.02.05.523	Belanja Modal	250.000.000,00	0.00	250.000.000,00	0.00	
1.08.1.08.02.00.02.09	Pengadaan Peralatan Gedung Kantor	100.000.000,00	0.00	100.000.000,00	0.00	
1.08.1.08.02.00.02.09.522	Belanja Barang Dan Jasa	50.000.000,00	0.00	50.000.000,00	0.00	
1.08.1.08.02.00.02.09.523	Belanja Modal	50.000.000,00	0.00	50.000.000,00	0.00	
1.08.1.08.02.00.02.22	Pemeliharaan Rutin/berkala Gedung Kantor	85.000.000,00	0.00	85.000.000,00	0.00	
1.08.1.08.02.00.02.22.523	Belanja Modal	85.000.000,00	0.00	85.000.000,00	0.00	
1.08.1.08.02.00.02.57	Pengadaan Peralatan Dan Perlengkapan Kantor	200.889.748,00	0.00	200.889.748,00	0.00	
1.08.1.08.02.00.02.57.523	Belanja Modal	200.889.748,00	0.00	200.889.748,00	0.00	
1.08.1.08.02.00.02.95	Pengadaan Lampu Hias Jalan	2.000.000.000,00	0.00	2.000.000.000,00	0.00	
1.08.1.08.02.00.02.95.523	Belanja Modal	2.000.000.000,00	0.00	2.000.000.000,00	0.00	
1.08.1.08.02.00.03	Program Peningkatan Disiplin Aparatur	206.400.000,00	56.400.000,00	150.000.000,00	27,33	
1.08.1.08.02.00.03.02	Pengadaan Pakaian Dinas Beserta Perlengkapannya	206.400.000,00	56.400.000,00	150.000.000,00	27,33	
1.08.1.08.02.00.03.02.522	Belanja Barang Dan Jasa	206.400.000,00	56.400.000,00	150.000.000,00	27,33	
1.08.1.08.02.00.06	Program Peningkatan Pengembangan Sistem Pelaporan Capaian Kinerja Dan Keuangan	20.000.000,00	20.000.000,00	0.00	100,00	
1.08.1.08.02.00.06.01	Penyusunan Laporan Capaian Kinerja Dan Ikhtisar Realisasi Kinerja Skpd	20.000.000,00	20.000.000,00	0.00	100,00	
1.08.1.08.02.00.06.01.521	Belanja Pegawai	9.925.000,00	9.925.000,00	0.00	100,00	
1.08.1.08.02.00.06.01.522	Belanja Barang Dan Jasa	10.075.000,00	10.075.000,00	0.00	100,00	
1.08.1.08.02.00.15	Program Pengembangan Kinerja Pengelolaan Persampahan	35.915.952.000,00	10.142.159.950,00	25.773.792.050,00	28,24	
1.08.1.08.02.00.15.02	Penyediaan Prasarana Dan Sarana Pengelolaan Persampahan	1.626.754.000,00	205.200.000,00	1.421.554.000,00	12,61	
1.08.1.08.02.00.15.02.522	Belanja Barang Dan Jasa	205.400.000,00	205.200.000,00	200.000,00	99,90	
1.08.1.08.02.00.15.02.523	Belanja Modal	1.421.354.000,00	0.00	1.421.354.000,00	0.00	
1.08.1.08.02.00.15.04	Peningkatan Operasi Dan Pemeliharaan Prasarana Dan Sarana Persampahan	845.830.000,00	708.159.950,00	137.670.050,00	83,72	
1.08.1.08.02.00.15.04.522	Belanja Barang Dan Jasa	845.830.000,00	708.159.950,00	137.670.050,00	83,72	
1.08.1.08.02.00.15.15	Operasional Kebersihan Dan Keindahan Kota	9.499.400.000,00	9.228.800.000,00	270.600.000,00	97,15	
1.08.1.08.02.00.15.15.521	Belanja Pegawai	9.228.800.000,00	9.228.800.000,00	0.00	100,00	
1.08.1.08.02.00.15.15.522	Belanja Barang Dan Jasa	270.600.000,00	0.00	270.600.000,00	0.00	
1.08.1.08.02.00.24	Program Pengelolaan Ruang Terbuka Hijau (rth)	1.989.444.006,00	0.00	1.989.444.006,00	0.00	
1.08.1.08.02.00.24.06	Pemeliharaan Ruang Terbuka Hijau (rth)	252.800.252,00	0.00	252.800.252,00	0.00	
1.08.1.08.02.00.24.06.523	Belanja Modal	252.800.252,00	0.00	252.800.252,00	0.00	
1.08.1.08.02.00.24.07	Pengembangan Taman Rekreasi	160.347.750,00	0.00	160.347.750,00	0.00	
1.08.1.08.02.00.24.07.523	Belanja Modal	160.347.750,00	0.00	160.347.750,00	0.00	
1.08.1.08.02.00.24.18	Pembuatan Gren House Taman	250.000.000,00	0.00	250.000.000,00	0.00	
1.08.1.08.02.00.24.18.523	Belanja Modal	250.000.000,00	0.00	250.000.000,00	0.00	
	JUMLAH BELANJA	20.043.958.800,00	13.349.613.852,00	6.694.344.948,00	66,60	
	PEMBIAYAAN DAERAH					
	JUMLAH PENERIMAAN PEMBIAYAAN	0.00	0.00	0.00	0.00	

Kode Rekening	URAIAN	JUMLAH(Rp.)		LEBIH(BERKURANG)		DASAR HUKUM
		Anggaran Setelah Perubahan	Realisasi	(Rp.)	%	
	JUMLAH PENGELUARAN PEMBIAYAAN	0.00	0.00	0.00	0.00	
	PEMBIAYAAN NETTO	0.00	0.00	0.00	0.00	

KABUPATEN BIAK NUMFOR

RINCIAN LAPORAN REALISASI ANGGARAN MENURUT URUSAN PEMERINTAHAN DAERAH,
ORGANISASI, PENDAPATAN, BELANJA DAN PEMBIAYAAN

TAHUN ANGGARAN 2016

Urusan Pemerintahan : 1.08 - Lingkungan Hidup

Organisasi : 1.08.03.00 - Badan Penanggulangan Bencana Daerah

Kode Rekening	URAIAN	JUMLAH(Rp.)		LEBIH(BERKURANG)		DASAR HUKUM
		Anggaran Setelah Perubahan	Realisasi	(Rp.)	%	
	JUMLAH PENDAPATAN	0.00	0.00	0.00	0.00	
1.08.1.08.03.00.00.02.5	BELANJA DAERAH	7.881.201.036,00	4.929.559.733,00	2.951.641.303,00	62,55	
1.08.1.08.03.00.00.02.51	Belanja Tidak Langsung	2.191.715.395,00	1.891.958.892,00	299.756.503,00	86,32	
1.08.1.08.03.00.00.02.511	Belanja Pegawai	2.191.715.395,00	1.891.958.892,00	299.756.503,00	86,32	
1.08.1.08.03.00.01.01.52	Belanja Langsung	5.689.485.641,00	3.037.600.841,00	2.651.884.800,00	53,39	
1.08.1.08.03.00.01	Program Pelayanan Administrasi Perkantoran	17.404.213.333,00	1.338.783.641,00	16.065.429.692,00	7,69	
1.08.1.08.03.00.01.01	Penyediaan Jasa Surat Menyurat	1.920.000,00	1.920.000,00	0.00	100,00	
1.08.1.08.03.00.01.01.522	Belanja Barang Dan Jasa	1.920.000,00	1.920.000,00	0.00	100,00	
1.08.1.08.03.00.01.02	Penyediaan Jasa Komunikasi, Sumber Daya Air Dan Listrik	50.717.000,00	50.717.000,00	0.00	100,00	
1.08.1.08.03.00.01.02.522	Belanja Barang Dan Jasa	50.717.000,00	50.717.000,00	0.00	100,00	
1.08.1.08.03.00.01.06	Penyediaan Jasa Pemeliharaan Dan Perizinan Kendaraan Dinas/operasional	267.700.641,00	267.698.641,00	2.000,00	100,00	
1.08.1.08.03.00.01.06.522	Belanja Barang Dan Jasa	267.700.641,00	267.698.641,00	2.000,00	100,00	
1.08.1.08.03.00.01.07	Penyediaan Jasa Administrasi Keuangan	144.000.000,00	144.000.000,00	0.00	100,00	
1.08.1.08.03.00.01.07.521	Belanja Pegawai	144.000.000,00	144.000.000,00	0.00	100,00	
1.08.1.08.03.00.01.08	Penyediaan Jasa Kebersihan Kantor	40.802.000,00	40.802.000,00	0.00	100,00	
1.08.1.08.03.00.01.08.522	Belanja Barang Dan Jasa	40.802.000,00	40.802.000,00	0.00	100,00	
1.08.1.08.03.00.01.10	Penyediaan Alat Tulis Kantor	150.000.000,00	150.000.000,00	0.00	100,00	
1.08.1.08.03.00.01.10.522	Belanja Barang Dan Jasa	150.000.000,00	150.000.000,00	0.00	100,00	
1.08.1.08.03.00.01.11	Penyediaan Barang Cetakan Dan Penggandaan	13.200.000,00	13.200.000,00	0.00	100,00	
1.08.1.08.03.00.01.11.522	Belanja Barang Dan Jasa	13.200.000,00	13.200.000,00	0.00	100,00	
1.08.1.08.03.00.01.12	Penyediaan Komponen Instalasi Listrik/penerangan Bangunan Kantor	4.920.000,00	4.920.000,00	0.00	100,00	
1.08.1.08.03.00.01.12.522	Belanja Barang Dan Jasa	4.920.000,00	4.920.000,00	0.00	100,00	
1.08.1.08.03.00.01.15	Penyediaan Bahan Bacaan Dan Peraturan Perundang-undangan	5.400.000,00	5.400.000,00	0.00	100,00	
1.08.1.08.03.00.01.15.522	Belanja Barang Dan Jasa	5.400.000,00	5.400.000,00	0.00	100,00	
1.08.1.08.03.00.01.17	Penyediaan Makanan Dan Minuman	153.388.000,00	153.388.000,00	0.00	100,00	
1.08.1.08.03.00.01.17.522	Belanja Barang Dan Jasa	153.388.000,00	153.388.000,00	0.00	100,00	
1.08.1.08.03.00.01.18	Rapat-rapat Koordinasi Dan Konsultasi Ke Luar Daerah	354.636.000,00	354.636.000,00	0.00	100,00	
1.08.1.08.03.00.01.18.522	Belanja Barang Dan Jasa	354.636.000,00	354.636.000,00	0.00	100,00	

Kode Rekening	URAIAN	JUMLAH(Rp.)		LEBIH(BERKURANG)		DASAR HUKUM
		Anggaran Setelah Perubahan	Realisasi	(Rp.)	%	
1.08.1.08.03.00.01.19	Rapat-rapat Koordinasi Dan Konsultasi Ke Dalam Daerah	75.000.000,00	75.000.000,00	0.00	100,00	
1.08.1.08.03.00.01.19.522	Belanja Barang Dan Jasa	75.000.000,00	75.000.000,00	0.00	100,00	
1.08.1.08.03.00.01.40	Pengiriman Bufer Stok Logistik Kantor	77.102.000,00	77.102.000,00	0.00	100,00	
1.08.1.08.03.00.01.40.522	Belanja Barang Dan Jasa	77.102.000,00	77.102.000,00	0.00	100,00	
1.08.1.08.03.00.02	Program Peningkatan Sarana Dan Prasarana Aparatur	12.478.900.000,00	1.001.450.000,00	11.477.450.000,00	8,03	
1.08.1.08.03.00.02.05	Pengadaan Kendaraan Dinas/operasional	645.750.000,00	0.00	645.750.000,00	0.00	
1.08.1.08.03.00.02.05.523	Belanja Modal	645.750.000,00	0.00	645.750.000,00	0.00	
1.08.1.08.03.00.02.09	Pengadaan Peralatan Gedung Kantor	80.000.000,00	0.00	80.000.000,00	0.00	
1.08.1.08.03.00.02.09.523	Belanja Modal	80.000.000,00	0.00	80.000.000,00	0.00	
1.08.1.08.03.00.02.22	Pemeliharaan Rutin/berkala Gedung Kantor	10.700.000,00	10.700.000,00	0.00	100,00	
1.08.1.08.03.00.02.22.522	Belanja Barang Dan Jasa	10.700.000,00	10.700.000,00	0.00	100,00	
1.08.1.08.03.00.02.24	Pemeliharaan Rutin/berkala Kendaraan Dinas/operasional	100.000.000,00	100.000.000,00	0.00	100,00	
1.08.1.08.03.00.02.24.522	Belanja Barang Dan Jasa	100.000.000,00	100.000.000,00	0.00	100,00	
1.08.1.08.03.00.02.26	Pemeliharaan Rutin/berkala Perlengkapan Gedung Kantor	12.000.000,00	12.000.000,00	0.00	100,00	
1.08.1.08.03.00.02.26.522	Belanja Barang Dan Jasa	12.000.000,00	12.000.000,00	0.00	100,00	
1.08.1.08.03.00.02.32	Pembangunan Pagar Pasar Impres 2015	834.250.000,00	778.750.000,00	55.500.000,00	93,35	
1.08.1.08.03.00.02.32.523	Belanja Modal	834.250.000,00	778.750.000,00	55.500.000,00	93,35	
1.08.1.08.03.00.02.56	Sewa Gudang Logistik	100.000.000,00	100.000.000,00	0.00	100,00	
1.08.1.08.03.00.02.56.522	Belanja Barang Dan Jasa	100.000.000,00	100.000.000,00	0.00	100,00	
1.08.1.08.03.00.03	Program Peningkatan Disiplin Aparatur	50.000.000,00	50.000.000,00	0.00	100,00	
1.08.1.08.03.00.03.02	Pengadaan Pakaian Dinas Beserta Perlengkapannya	50.000.000,00	50.000.000,00	0.00	100,00	
1.08.1.08.03.00.03.02.522	Belanja Barang Dan Jasa	50.000.000,00	50.000.000,00	0.00	100,00	
1.08.1.08.03.00.05	Program Peningkatan Kapasitas Sumber Daya Aparatur	136.000.000,00	136.000.000,00	0.00	100,00	
1.08.1.08.03.00.05.13	Diklat Penanggulangan Dan Penanganan Bencana	136.000.000,00	136.000.000,00	0.00	100,00	
1.08.1.08.03.00.05.13.522	Belanja Barang Dan Jasa	136.000.000,00	136.000.000,00	0.00	100,00	
1.08.1.08.03.00.06	Program Peningkatan Pengembangan Sistem Pelaporan Capaian Kinerja Dan Keuangan	80.000.000,00	20.000.000,00	60.000.000,00	25,00	
1.08.1.08.03.00.06.01	Penyusunan Laporan Capaian Kinerja Dan Ikhtisar Realisasi Kinerja Skpd	20.000.000,00	20.000.000,00	0.00	100,00	
1.08.1.08.03.00.06.01.521	Belanja Pegawai	8.000.000,00	8.000.000,00	0.00	100,00	
1.08.1.08.03.00.06.01.522	Belanja Barang Dan Jasa	12.000.000,00	12.000.000,00	0.00	100,00	
1.08.1.08.03.00.06.25	Pengembangan Sistem Informasi Teknologi Situs Bpbd	20.000.000,00	0.00	20.000.000,00	0.00	
1.08.1.08.03.00.06.25.523	Belanja Modal	20.000.000,00	0.00	20.000.000,00	0.00	
1.08.1.08.03.00.07	Program Peningkatan Sarana Dan Prasarana Aparatur	100.000.000,00	0.00	100.000.000,00	0.00	
1.08.1.08.03.00.07.04	Pemasangan Rambu - Rambu Penanggulangan Bencana	100.000.000,00	0.00	100.000.000,00	0.00	
1.08.1.08.03.00.07.04.523	Belanja Modal	100.000.000,00	0.00	100.000.000,00	0.00	
1.19.1.08.03.00.22	Program Pencegahan Dini Dan Penanggulangan Korban Bencana Alam	20.178.000.000,00	491.367.200,00	19.686.632.800,00	2,44	

Kode Rekening	URAIAN	JUMLAH(Rp.)		LEBIH(BERKURANG)		DASAR HUKUM
		Anggaran Setelah Perubahan	Realisasi	(Rp.)	%	
1.19.1.08.03.00.22.05	Pengembangan Pusat Pengendalian Operasi (pusdalops) Penanggulangan Bencana	35.000.000,00	35.000.000,00	0.00	100,00	
1.19.1.08.03.00.22.05.522	Belanja Barang Dan Jasa	5.155.000,00	5.155.000,00	0.00	100,00	
1.19.1.08.03.00.22.05.523	Belanja Modal	29.845.000,00	29.845.000,00	0.00	100,00	
1.19.1.08.03.00.22.06	Data Dan Informasi Kebencanaan	12.000.000,00	12.000.000,00	0.00	100,00	
1.19.1.08.03.00.22.06.522	Belanja Barang Dan Jasa	12.000.000,00	12.000.000,00	0.00	100,00	
1.19.1.08.03.00.22.07	Penyebarluasan Informasi Kebencanaan	20.000.000,00	20.000.000,00	0.00	100,00	
1.19.1.08.03.00.22.07.521	Belanja Pegawai	2.600.000,00	2.600.000,00	0.00	100,00	
1.19.1.08.03.00.22.07.522	Belanja Barang Dan Jasa	17.400.000,00	17.400.000,00	0.00	100,00	
1.19.1.08.03.00.22.09	Penyusunan Rencana Penanggulangan Bencana	50.000.000,00	50.000.000,00	0.00	100,00	
1.19.1.08.03.00.22.09.521	Belanja Pegawai	10.600.000,00	10.600.000,00	0.00	100,00	
1.19.1.08.03.00.22.09.522	Belanja Barang Dan Jasa	29.400.000,00	29.400.000,00	0.00	100,00	
1.19.1.08.03.00.22.09.523	Belanja Modal	10.000.000,00	10.000.000,00	0.00	100,00	
1.19.1.08.03.00.22.10	Penerapan Mitigasi Bencana	50.000.000,00	50.000.000,00	0.00	100,00	
1.19.1.08.03.00.22.10.523	Belanja Modal	50.000.000,00	50.000.000,00	0.00	100,00	
1.19.1.08.03.00.22.11	Pengembangan Sistem Peringatan Dini	25.000.000,00	25.000.000,00	0.00	100,00	
1.19.1.08.03.00.22.11.522	Belanja Barang Dan Jasa	6.000.000,00	6.000.000,00	0.00	100,00	
1.19.1.08.03.00.22.11.523	Belanja Modal	19.000.000,00	19.000.000,00	0.00	100,00	
1.19.1.08.03.00.22.12	Pengembangan Kapasitas Relawan Penanggulangan Bencana	50.000.000,00	50.000.000,00	0.00	100,00	
1.19.1.08.03.00.22.12.521	Belanja Pegawai	19.350.000,00	19.350.000,00	0.00	100,00	
1.19.1.08.03.00.22.12.522	Belanja Barang Dan Jasa	30.650.000,00	30.650.000,00	0.00	100,00	
1.19.1.08.03.00.22.13	Kesiapsiagaan Bencana Kebakaran	1.295.192.000,00	40.567.200,00	1.254.624.800,00	3,13	
1.19.1.08.03.00.22.13.521	Belanja Pegawai	34.770.000,00	21.314.200,00	13.455.800,00	61,30	
1.19.1.08.03.00.22.13.522	Belanja Barang Dan Jasa	1.260.422.000,00	19.253.000,00	1.241.169.000,00	1,53	
1.19.1.08.03.00.22.14	Kesiapsiagaan Bencana Kebakaran Dan Kekeringan	704.808.000,00	208.800.000,00	496.008.000,00	29,63	
1.19.1.08.03.00.22.14.523	Belanja Modal	704.808.000,00	208.800.000,00	496.008.000,00	29,63	
	JUMLAH BELANJA	7.881.201.036,00	4.929.559.733,00	2.951.641.303,00	62,55	
	PEMBIAYAAN DAERAH					
	JUMLAH PENERIMAAN PEMBIAYAAN	0.00	0.00	0.00	0.00	
	JUMLAH PENGELUARAN PEMBIAYAAN	0.00	0.00	0.00	0.00	
	PEMBIAYAAN NETTO	0.00	0.00	0.00	0.00	

KABUPATEN BIAK NUMFOR

RINCIAN LAPORAN REALISASI ANGGARAN MENURUT URUSAN PEMERINTAHAN DAERAH,
ORGANISASI, PENDAPATAN, BELANJA DAN PEMBIAYAAN

TAHUN ANGGARAN 2016

Urusan Pemerintahan : 1.10 - Kependudukan dan Catatan Sipil

Organisasi : 1.10.01.00 - Dinas Kependudukan dan Catatan Sipil

Kode Rekening	URAIAN	JUMLAH(Rp.)		LEBIH(BERKURANG)		DASAR HUKUM
		Anggaran Setelah Perubahan	Realisasi	(Rp.)	%	
	JUMLAH PENDAPATAN	0.00	0.00	0.00	0.00	
1.10.1.10.01.00.00.02.5	BELANJA DAERAH	3.759.677.797,00	3.234.419.022,00	525.258.775,00	86,03	
1.10.1.10.01.00.00.02.51	Belanja Tidak Langsung	2.250.530.797,00	1.984.665.851,00	265.864.946,00	88,19	
1.10.1.10.01.00.00.02.511	Belanja Pegawai	2.250.530.797,00	1.984.665.851,00	265.864.946,00	88,19	
1.10.1.10.01.00.01.01.52	Belanja Langsung	1.509.147.000,00	1.249.753.171,00	259.393.829,00	82,81	
1.10.1.10.01.00.01	Program Pelayanan Administrasi Perkantoran	5.657.300.000,00	483.485.871,00	5.173.814.129,00	8,55	
1.10.1.10.01.00.01.01	Penyediaan Jasa Surat Menyurat	2.000.000,00	2.000.000,00	0.00	100,00	
1.10.1.10.01.00.01.01.522	Belanja Barang Dan Jasa	2.000.000,00	2.000.000,00	0.00	100,00	
1.10.1.10.01.00.01.02	Penyediaan Jasa Komunikasi, Sumber Daya Air Dan Listrik	50.000.000,00	38.950.321,00	11.049.679,00	77,90	
1.10.1.10.01.00.01.02.522	Belanja Barang Dan Jasa	50.000.000,00	38.950.321,00	11.049.679,00	77,90	
1.10.1.10.01.00.01.06	Penyediaan Jasa Pemeliharaan Dan Perizinan Kendaraan Dinas/operasional	18.500.000,00	18.480.550,00	19.450,00	99,89	
1.10.1.10.01.00.01.06.522	Belanja Barang Dan Jasa	18.500.000,00	18.480.550,00	19.450,00	99,89	
1.10.1.10.01.00.01.07	Penyediaan Jasa Administrasi Keuangan	134.400.000,00	134.400.000,00	0.00	100,00	
1.10.1.10.01.00.01.07.521	Belanja Pegawai	134.400.000,00	134.400.000,00	0.00	100,00	
1.10.1.10.01.00.01.09	Penyediaan Jasa Perbaikan Peralatan Kerja	5.000.000,00	5.000.000,00	0.00	100,00	
1.10.1.10.01.00.01.09.522	Belanja Barang Dan Jasa	5.000.000,00	5.000.000,00	0.00	100,00	
1.10.1.10.01.00.01.10	Penyediaan Alat Tulis Kantor	52.400.000,00	52.400.000,00	0.00	100,00	
1.10.1.10.01.00.01.10.522	Belanja Barang Dan Jasa	52.400.000,00	52.400.000,00	0.00	100,00	
1.10.1.10.01.00.01.11	Penyediaan Barang Cetak dan Penggandaan	8.000.000,00	8.000.000,00	0.00	100,00	
1.10.1.10.01.00.01.11.522	Belanja Barang Dan Jasa	8.000.000,00	8.000.000,00	0.00	100,00	
1.10.1.10.01.00.01.12	Penyediaan Komponen Instalasi Listrik/penerangan Bangunan Kantor	4.000.000,00	4.000.000,00	0.00	100,00	
1.10.1.10.01.00.01.12.522	Belanja Barang Dan Jasa	4.000.000,00	4.000.000,00	0.00	100,00	
1.10.1.10.01.00.01.13	Penyediaan Peralatan Dan Perlengkapan Kantor	90.000.000,00	89.969.000,00	31.000,00	99,97	
1.10.1.10.01.00.01.13.523	Belanja Modal	90.000.000,00	89.969.000,00	31.000,00	99,97	
1.10.1.10.01.00.01.18	Rapat-rapat Koordinasi Dan Konsultasi Ke Luar Daerah	100.000.000,00	92.656.000,00	7.344.000,00	92,66	
1.10.1.10.01.00.01.18.522	Belanja Barang Dan Jasa	100.000.000,00	92.656.000,00	7.344.000,00	92,66	
1.10.1.10.01.00.01.19	Rapat-rapat Koordinasi Dan Konsultasi Ke Dalam Daerah	50.000.000,00	37.630.000,00	12.370.000,00	75,26	

Kode Rekening	URAIAN	JUMLAH(Rp.)		LEBIH(BERKURANG)		DASAR HUKUM
		Anggaran Setelah Perubahan	Realisasi	(Rp.)	%	
1.10.1.10.01.00.01.19.522	Belanja Barang Dan Jasa	50.000.000,00	37.630.000,00	12.370.000,00	75,26	
1.10.1.10.01.00.02	Program Peningkatan Sarana Dan Prasarana Aparatur	900.000.000,00	346.976.000,00	553.024.000,00	38,55	
1.10.1.10.01.00.02.11	Pengadaan Sarana Dan Prasarana Kantor	150.000.000,00	49.885.000,00	100.115.000,00	33,26	
1.10.1.10.01.00.02.11.523	Belanja Modal	150.000.000,00	49.885.000,00	100.115.000,00	33,26	
1.10.1.10.01.00.02.22	Pemeliharaan Rutin/berkala Gedung Kantor	300.000.000,00	297.091.000,00	2.909.000,00	99,03	
1.10.1.10.01.00.02.22.522	Belanja Barang Dan Jasa	1.000.000,00	0.00	1.000.000,00	0.00	
1.10.1.10.01.00.02.22.523	Belanja Modal	299.000.000,00	297.091.000,00	1.909.000,00	99,36	
1.10.1.10.01.00.03	Program Peningkatan Disiplin Aparatur	45.900.000,00	45.856.800,00	43.200,00	99,91	
1.10.1.10.01.00.03.02	Pengadaan Pakaian Dinas Beserta Perlengkapannya	45.900.000,00	45.856.800,00	43.200,00	99,91	
1.10.1.10.01.00.03.02.522	Belanja Barang Dan Jasa	45.900.000,00	45.856.800,00	43.200,00	99,91	
1.10.1.10.01.00.05	Program Peningkatan Kapasitas Sumber Daya Aparatur	78.947.000,00	78.947.000,00	0.00	100,00	
1.10.1.10.01.00.05.02	Sosialisasi Peraturan Perundang-undangan	78.947.000,00	78.947.000,00	0.00	100,00	
1.10.1.10.01.00.05.02.521	Belanja Pegawai	36.620.000,00	36.620.000,00	0.00	100,00	
1.10.1.10.01.00.05.02.522	Belanja Barang Dan Jasa	42.327.000,00	42.327.000,00	0.00	100,00	
1.10.1.10.01.00.06	Program Peningkatan Pengembangan Sistem Pelaporan Capaian Kinerja Dan Keuangan	20.000.000,00	17.306.500,00	2.693.500,00	86,53	
1.10.1.10.01.00.06.19	Penata Usahaan Dan Pelaporan Keuangan	20.000.000,00	17.306.500,00	2.693.500,00	86,53	
1.10.1.10.01.00.06.19.522	Belanja Barang Dan Jasa	20.000.000,00	17.306.500,00	2.693.500,00	86,53	
1.10.1.10.01.00.15	Program Penataan Administrasi Kependudukan	1.200.000.000,00	277.181.000,00	922.819.000,00	23,10	
1.10.1.10.01.00.15.03	Implementasi Sistem Administrasi Kependudukan (membangun, Updating, Dan Pemeliharaan)	100.000.000,00	4.997.000,00	95.003.000,00	5,00	
1.10.1.10.01.00.15.03.522	Belanja Barang Dan Jasa	100.000.000,00	4.997.000,00	95.003.000,00	5,00	
1.10.1.10.01.00.15.15	Pengadaan Sarana Utama Siak	250.000.000,00	222.184.000,00	27.816.000,00	88,87	
1.10.1.10.01.00.15.15.521	Belanja Pegawai	27.540.000,00	0.00	27.540.000,00	0.00	
1.10.1.10.01.00.15.15.522	Belanja Barang Dan Jasa	9.554.000,00	9.554.000,00	0.00	100,00	
1.10.1.10.01.00.15.15.523	Belanja Modal	212.906.000,00	212.630.000,00	276.000,00	99,87	
1.10.1.10.01.00.15.16	Pengadaan Formulir Dan Buku Pelayanan	50.000.000,00	50.000.000,00	0.00	100,00	
1.10.1.10.01.00.15.16.522	Belanja Barang Dan Jasa	50.000.000,00	50.000.000,00	0.00	100,00	
	JUMLAH BELANJA	3.759.677.797,00	3.234.419.022,00	525.258.775,00	86,03	
	PEMBIAYAAN DAERAH					
	JUMLAH PENERIMAAN PEMBIAYAAN	0.00	0.00	0.00	0.00	
	JUMLAH PENGELUARAN PEMBIAYAAN	0.00	0.00	0.00	0.00	
	PEMBIAYAAN NETTO	0.00	0.00	0.00	0.00	

KABUPATEN BIAK NUMFOR

RINCIAN LAPORAN REALISASI ANGGARAN MENURUT URUSAN PEMERINTAHAN DAERAH,
ORGANISASI, PENDAPATAN, BELANJA DAN PEMBIAYAAN

TAHUN ANGGARAN 2016

Urusan Pemerintahan : 1.11 - Pemberdayaan Perempuan dan Perlindungan Anak

Organisasi : 1.11.01.00 - Badan Pemberdayaan Perempuan dan Keluarga Berencana

Kode Rekening	URAIAN	JUMLAH(Rp.)		LEBIH(BERKURANG)		DASAR HUKUM
		Anggaran Setelah Perubahan	Realisasi	(Rp.)	%	
	JUMLAH PENDAPATAN	0.00	0.00	0.00	0.00	
1.11.1.11.01.00.00.02.5	BELANJA DAERAH	8.979.392.090,00	7.280.688.221,00	1.698.703.869,00	81,08	
1.11.1.11.01.00.00.02.51	Belanja Tidak Langsung	3.319.972.090,00	2.863.144.436,00	456.827.654,00	86,24	
1.11.1.11.01.00.00.02.511	Belanja Pegawai	3.319.972.090,00	2.863.144.436,00	456.827.654,00	86,24	
1.11.1.11.01.00.01.02.52	Belanja Langsung	5.659.420.000,00	4.417.543.785,00	1.241.876.215,00	78,06	
1.11.1.11.01.00.01	Program Pelayanan Administrasi Perkantoran	1.360.800.000,00	186.446.085,00	1.174.353.915,00	13,70	
1.11.1.11.01.00.01.02	Penyediaan Jasa Komunikasi, Sumber Daya Air Dan Listrik	9.200.000,00	6.696.085,00	2.503.915,00	72,78	
1.11.1.11.01.00.01.02.522	Belanja Barang Dan Jasa	9.200.000,00	6.696.085,00	2.503.915,00	72,78	
1.11.1.11.01.00.01.06	Penyediaan Jasa Pemeliharaan Dan Perizinan Kendaraan Dinas/operasional	60.000.000,00	60.000.000,00	0.00	100,00	
1.11.1.11.01.00.01.06.522	Belanja Barang Dan Jasa	60.000.000,00	60.000.000,00	0.00	100,00	
1.11.1.11.01.00.01.07	Penyediaan Jasa Administrasi Keuangan	48.000.000,00	44.000.000,00	4.000.000,00	91,67	
1.11.1.11.01.00.01.07.521	Belanja Pegawai	48.000.000,00	44.000.000,00	4.000.000,00	91,67	
1.11.1.11.01.00.01.10	Penyediaan Alat Tulis Kantor	41.200.000,00	39.750.000,00	1.450.000,00	96,48	
1.11.1.11.01.00.01.10.522	Belanja Barang Dan Jasa	41.200.000,00	39.750.000,00	1.450.000,00	96,48	
1.11.1.11.01.00.01.11	Penyediaan Barang Cetakan Dan Penggandaan	7.500.000,00	7.500.000,00	0.00	100,00	
1.11.1.11.01.00.01.11.522	Belanja Barang Dan Jasa	7.500.000,00	7.500.000,00	0.00	100,00	
1.11.1.11.01.00.01.17	Penyediaan Makanan Dan Minuman	5.000.000,00	5.000.000,00	0.00	100,00	
1.11.1.11.01.00.01.17.522	Belanja Barang Dan Jasa	5.000.000,00	5.000.000,00	0.00	100,00	
1.11.1.11.01.00.01.18	Rapat-rapat Koordinasi Dan Konsultasi Ke Luar Daerah	23.500.000,00	23.500.000,00	0.00	100,00	
1.11.1.11.01.00.01.18.522	Belanja Barang Dan Jasa	23.500.000,00	23.500.000,00	0.00	100,00	
1.11.1.11.01.00.02	Program Peningkatan Sarana Dan Prasarana Aparatur	24.648.608.000,00	2.433.562.400,00	22.215.045.600,00	9,87	
1.11.1.11.01.00.02.09	Pengadaan Peralatan Gedung Kantor	100.000.000,00	0.00	100.000.000,00	0.00	
1.11.1.11.01.00.02.09.523	Belanja Modal	100.000.000,00	0.00	100.000.000,00	0.00	
1.11.1.11.01.00.02.10	Pengadaan Mebeleur	100.000.000,00	0.00	100.000.000,00	0.00	
1.11.1.11.01.00.02.10.523	Belanja Modal	100.000.000,00	0.00	100.000.000,00	0.00	
1.11.1.11.01.00.02.22	Pemeliharaan Rutin/berkala Gedung Kantor	15.000.000,00	15.000.000,00	0.00	100,00	
1.11.1.11.01.00.02.22.522	Belanja Barang Dan Jasa	15.000.000,00	15.000.000,00	0.00	100,00	
1.11.1.11.01.00.02.48	Rehabilitasi Sedang / Berat Gedung Kantor (lanjutan)	94.400.000,00	93.400.000,00	1.000.000,00	98,94	
1.11.1.11.01.00.02.48.523	Belanja Modal	94.400.000,00	93.400.000,00	1.000.000,00	98,94	

Kode Rekening	URAIAN	JUMLAH(Rp.)		LEBIH(BERKURANG)		DASAR HUKUM
		Anggaran Setelah Perubahan	Realisasi	(Rp.)	%	
1.11.1.11.01.00.02.68	Pengadaan Kendaraan Bermotor/ Roda Dua (dak)	0.00	0.00	0.00	0.00	
1.11.1.11.01.00.02.68.523	Belanja Modal	0.00	0.00	0.00	0.00	
1.11.1.11.01.00.02.69	Pembangunan Balai Penyuluhan Di Distrik Biak Kota Dan Distrik Padaido (dak)	996.240.000,00	549.726.400,00	446.513.600,00	55,18	
1.11.1.11.01.00.02.69.523	Belanja Modal	996.240.000,00	549.726.400,00	446.513.600,00	55,18	
1.11.1.11.01.00.02.70	Pengadaan Saran Komputer (dak)	115.000.000,00	115.000.000,00	0.00	100,00	
1.11.1.11.01.00.02.70.523	Belanja Modal	115.000.000,00	115.000.000,00	0.00	100,00	
1.11.1.11.01.00.02.71	Pengadaan Alkon Dan Atribut Petugas Lapangan Plkb (dak)	1.660.436.000,00	1.660.436.000,00	0.00	100,00	
1.11.1.11.01.00.02.71.522	Belanja Barang Dan Jasa	1.660.436.000,00	1.660.436.000,00	0.00	100,00	
1.11.1.11.01.00.03	Program Peningkatan Disiplin Aparatur	32.200.000,00	32.200.000,00	0.00	100,00	
1.11.1.11.01.00.03.02	Pengadaan Pakaian Dinas Beserta Perlengkapannya	32.200.000,00	32.200.000,00	0.00	100,00	
1.11.1.11.01.00.03.02.522	Belanja Barang Dan Jasa	32.200.000,00	32.200.000,00	0.00	100,00	
1.11.1.11.01.00.05	Program Peningkatan Kapasitas Sumber Daya Aparatur	40.000.000,00	40.000.000,00	0.00	100,00	
1.11.1.11.01.00.05.01	Pendidikan Dan Pelatihan Formal	40.000.000,00	40.000.000,00	0.00	100,00	
1.11.1.11.01.00.05.01.521	Belanja Pegawai	34.800.000,00	34.800.000,00	0.00	100,00	
1.11.1.11.01.00.05.01.522	Belanja Barang Dan Jasa	5.200.000,00	5.200.000,00	0.00	100,00	
1.11.1.11.01.00.06	Program Peningkatan Pengembangan Sistem Pelaporan Capaian Kinerja Dan Keuangan	20.000.000,00	20.000.000,00	0.00	100,00	
1.11.1.11.01.00.06.01	Penyusunan Laporan Capaian Kinerja Dan Ikhtisar Realisasi Kinerja Skpd	20.000.000,00	20.000.000,00	0.00	100,00	
1.11.1.11.01.00.06.01.521	Belanja Pegawai	4.950.000,00	4.950.000,00	0.00	100,00	
1.11.1.11.01.00.06.01.522	Belanja Barang Dan Jasa	15.050.000,00	15.050.000,00	0.00	100,00	
1.11.1.11.01.00.15	Program Kerasasian Kebijakan Peningkatan Kualitas Anak Dan Perempuan	225.000.000,00	99.810.000,00	125.190.000,00	44,36	
1.11.1.11.01.00.15.05	Sosialisasi Kesehatan Ibu, Bayi Dan Anak (khiba) (otsus)	60.000.000,00	47.310.000,00	12.690.000,00	78,85	
1.11.1.11.01.00.15.05.521	Belanja Pegawai	25.100.000,00	25.100.000,00	0.00	100,00	
1.11.1.11.01.00.15.05.522	Belanja Barang Dan Jasa	34.900.000,00	22.210.000,00	12.690.000,00	63,64	
1.11.1.11.01.00.15.06	Sosialisasi Dan Desiminasi Program Keluarga Sejahtera (otsus)	52.500.000,00	52.500.000,00	0.00	100,00	
1.11.1.11.01.00.15.06.521	Belanja Pegawai	15.000.000,00	15.000.000,00	0.00	100,00	
1.11.1.11.01.00.15.06.522	Belanja Barang Dan Jasa	37.500.000,00	37.500.000,00	0.00	100,00	
1.11.1.11.01.00.16	Program Penguatan Kelembagaan Pengarusutamaan Gender Dan Anak	2.600.000.000,00	314.285.300,00	2.285.714.700,00	12,09	
1.11.1.11.01.00.16.10	Pembangunan Gedung Pusat Pelayanan Terpadu Perempuan Dan Anak (p2tp2a) (otsus)	400.000.000,00	114.285.300,00	285.714.700,00	28,57	
1.11.1.11.01.00.16.10.523	Belanja Modal	400.000.000,00	114.285.300,00	285.714.700,00	28,57	
1.11.1.11.01.00.16.11	Pengadaan Meubelair Pusat Pelayanan Terpadu Perempuan Dan Anak (p2tpa) (otsus)	50.000.000,00	0.00	50.000.000,00	0.00	
1.11.1.11.01.00.16.11.523	Belanja Modal	50.000.000,00	0.00	50.000.000,00	0.00	
1.11.1.11.01.00.16.12	Fasilitasi Pameran Produk Kerajinan Perempuan Papua (otsus)	150.000.000,00	150.000.000,00	0.00	100,00	
1.11.1.11.01.00.16.12.522	Belanja Barang Dan Jasa	150.000.000,00	150.000.000,00	0.00	100,00	

Kode Rekening	URAIAN	JUMLAH(Rp.)		LEBIH(BERKURANG)		DASAR HUKUM
		Anggaran Setelah Perubahan	Realisasi	(Rp.)	%	
1.11.1.11.01.00.16.13	Peningkatan Kapasitas Dan Fasilitasi Satgas Gsia	50.000.000,00	50.000.000,00	0.00	100,00	
1.11.1.11.01.00.16.13.521	Belanja Pegawai	26.500.000,00	26.500.000,00	0.00	100,00	
1.11.1.11.01.00.16.13.522	Belanja Barang Dan Jasa	23.500.000,00	23.500.000,00	0.00	100,00	
1.11.1.11.01.00.17	Program Peningkatan Kualitas Hidup Dan Perlindungan Perempuan	2.648.400.000,00	250.000.000,00	2.398.400.000,00	9,44	
1.11.1.11.01.00.17.10	Peningkatan Kapasitas Perempuan Pelaku Ekonomi Rumah Tangga (otsus)	100.000.000,00	100.000.000,00	0.00	100,00	
1.11.1.11.01.00.17.10.521	Belanja Pegawai	15.700.000,00	15.700.000,00	0.00	100,00	
1.11.1.11.01.00.17.10.522	Belanja Barang Dan Jasa	84.300.000,00	84.300.000,00	0.00	100,00	
1.11.1.11.01.00.17.11	Peningkatan Kapasitas Perempuan Dalam Membuat Kebijakan Publik	50.000.000,00	50.000.000,00	0.00	100,00	
1.11.1.11.01.00.17.11.521	Belanja Pegawai	16.500.000,00	16.500.000,00	0.00	100,00	
1.11.1.11.01.00.17.11.522	Belanja Barang Dan Jasa	33.500.000,00	33.500.000,00	0.00	100,00	
1.11.1.11.01.00.17.12	Pelayanan Perlindungan Kekerasan Terhadap Perempuan Dan Anak Berdasarkan Sop Dan Sistem Pencatatan Dan Pelaporan Kdrt	50.000.000,00	50.000.000,00	0.00	100,00	
1.11.1.11.01.00.17.12.521	Belanja Pegawai	13.800.000,00	13.800.000,00	0.00	100,00	
1.11.1.11.01.00.17.12.522	Belanja Barang Dan Jasa	35.300.000,00	35.300.000,00	0.00	100,00	
1.11.1.11.01.00.17.12.523	Belanja Modal	900.000,00	900.000,00	0.00	100,00	
1.11.1.11.01.00.17.13	Sosialisasi Uu Pkdrtd Dan Perda No. 8 Tahun 2013 Tentang Perlindungan Perempuan Dan Anak Provinsi Papua	50.000.000,00	50.000.000,00	0.00	100,00	
1.11.1.11.01.00.17.13.521	Belanja Pegawai	6.050.000,00	6.050.000,00	0.00	100,00	
1.11.1.11.01.00.17.13.522	Belanja Barang Dan Jasa	43.710.000,00	43.710.000,00	0.00	100,00	
1.11.1.11.01.00.17.13.523	Belanja Modal	240.000,00	240.000,00	0.00	100,00	
1.11.1.11.01.00.17.14	Sosialisasi Hak-hak Dasar Perempuan Papua	41.400.000,00	0.00	41.400.000,00	0.00	
1.11.1.11.01.00.17.14.521	Belanja Pegawai	5.850.000,00	0.00	5.850.000,00	0.00	
1.11.1.11.01.00.17.14.522	Belanja Barang Dan Jasa	35.550.000,00	0.00	35.550.000,00	0.00	
1.11.1.11.01.00.17.15	Peningkatan Kapasitas Untuk Perempuan Biak/ Papua	150.000.000,00	0.00	150.000.000,00	0.00	
1.11.1.11.01.00.17.15.522	Belanja Barang Dan Jasa	150.000.000,00	0.00	150.000.000,00	0.00	
1.12.1.11.01.00.15	Program Keluarga Berencana	2.513.532.000,00	816.240.000,00	1.697.292.000,00	32,47	
1.12.1.11.01.00.15.09	Operasional Kb (dak Non Fisik)	786.240.000,00	786.240.000,00	0.00	100,00	
1.12.1.11.01.00.15.09.521	Belanja Pegawai	97.160.000,00	97.160.000,00	0.00	100,00	
1.12.1.11.01.00.15.09.522	Belanja Barang Dan Jasa	689.080.000,00	689.080.000,00	0.00	100,00	
1.12.1.11.01.00.15.11	Penyebarluasan Informasi Kb/ks Melalui Media Massa (iklan Layanan Masyarakat) Dan Cetak Brosur/ Poster	21.604.000,00	0.00	21.604.000,00	0.00	
1.12.1.11.01.00.15.11.522	Belanja Barang Dan Jasa	21.604.000,00	0.00	21.604.000,00	0.00	
1.12.1.11.01.00.15.12	Penyebarluasan Informasi Kb & Ks Melalui Mupen/pemutaran Film	30.000.000,00	30.000.000,00	0.00	100,00	
1.12.1.11.01.00.15.12.521	Belanja Pegawai	18.600.000,00	18.600.000,00	0.00	100,00	
1.12.1.11.01.00.15.12.522	Belanja Barang Dan Jasa	11.400.000,00	11.400.000,00	0.00	100,00	
1.12.1.11.01.00.16	Program Kesehatan Reproduksi Remaja	50.000.000,00	25.000.000,00	25.000.000,00	50,00	
1.12.1.11.01.00.16.01	Advokasi Dan Kie Tentang Kesehatan Reproduksi Remaja (krr)	50.000.000,00	25.000.000,00	25.000.000,00	50,00	
1.12.1.11.01.00.16.01.521	Belanja Pegawai	37.200.000,00	18.600.000,00	18.600.000,00	50,00	
1.12.1.11.01.00.16.01.522	Belanja Barang Dan Jasa	12.800.000,00	6.400.000,00	6.400.000,00	50,00	

Kode Rekening	URAIAN	JUMLAH(Rp.)		LEBIH(BERKURANG)		DASAR HUKUM
		Anggaran Setelah Perubahan	Realisasi	(Rp.)	%	
1.12.1.11.01.00.17	Program Pelayanan Kontrasepsi	50.000.000,00	50.000.000,00	0.00	100,00	
1.12.1.11.01.00.17.05	Pelayanan Tim Kb Keliling/pemasangan Kontrasepsi Kb Bagi 60000 Pus	50.000.000,00	50.000.000,00	0.00	100,00	
1.12.1.11.01.00.17.05.521	Belanja Pegawai	36.000.000,00	36.000.000,00	0.00	100,00	
1.12.1.11.01.00.17.05.522	Belanja Barang Dan Jasa	14.000.000,00	14.000.000,00	0.00	100,00	
1.12.1.11.01.00.21	Program Peningkatan Penanggulangan Narkoba, Pms Termasuk Hiv/ Aids	300.000.000,00	150.000.000,00	150.000.000,00	50,00	
1.12.1.11.01.00.21.02	Penyuluhan Penanggulangan Narkoba Dan Pms Termasuk Hiv/aids Bagi Ibu-ibu Rumah Tangga (otsus)	100.000.000,00	100.000.000,00	0.00	100,00	
1.12.1.11.01.00.21.02.521	Belanja Pegawai	31.200.000,00	31.200.000,00	0.00	100,00	
1.12.1.11.01.00.21.02.522	Belanja Barang Dan Jasa	68.800.000,00	68.800.000,00	0.00	100,00	
1.12.1.11.01.00.21.03	Penanggulangan Narkoba Dan Pms Bagi Remaja	50.000.000,00	50.000.000,00	0.00	100,00	
1.12.1.11.01.00.21.03.521	Belanja Pegawai	37.200.000,00	37.200.000,00	0.00	100,00	
1.12.1.11.01.00.21.03.522	Belanja Barang Dan Jasa	12.800.000,00	12.800.000,00	0.00	100,00	
	JUMLAH BELANJA	8.979.392.090,00	7.280.688.221,00	1.698.703.869,00	81,08	
	PEMBIAYAAN DAERAH					
	JUMLAH PENERIMAAN PEMBIAYAAN	0.00	0.00	0.00	0.00	
	JUMLAH PENGELUARAN PEMBIAYAAN	0.00	0.00	0.00	0.00	
	PEMBIAYAAN NETTO	0.00	0.00	0.00	0.00	

KABUPATEN BIAK NUMFOR

RINCIAN LAPORAN REALISASI ANGGARAN MENURUT URUSAN PEMERINTAHAN DAERAH,
ORGANISASI, PENDAPATAN, BELANJA DAN PEMBIAYAAN

TAHUN ANGGARAN 2016

Urusan Pemerintahan : 1.13 - Sosial

Organisasi : 1.13.01.00 - Dinas Kesejahteraan Sosial

Kode Rekening	URAIAN	JUMLAH(Rp.)		LEBIH(BERKURANG)		DASAR HUKUM
		Anggaran Setelah Perubahan	Realisasi	(Rp.)	%	
	JUMLAH PENDAPATAN	0.00	0.00	0.00	0.00	
1.13.1.13.01.00.00.02.5	BELANJA DAERAH	7.180.255.219,00	5.224.405.183,00	1.955.850.036,00	72,76	
1.13.1.13.01.00.00.02.51	Belanja Tidak Langsung	3.503.192.719,00	3.120.374.183,00	382.818.536,00	89,07	
1.13.1.13.01.00.00.02.511	Belanja Pegawai	3.503.192.719,00	3.120.374.183,00	382.818.536,00	89,07	
1.13.1.13.01.00.01.01.52	Belanja Langsung	3.677.062.500,00	2.104.031.000,00	1.573.031.500,00	57,22	
1.13.1.13.01.00.01	Program Pelayanan Administrasi Perkantoran	2.144.500.000,00	204.234.000,00	1.940.266.000,00	9,52	
1.13.1.13.01.00.01.01	Penyediaan Jasa Surat Menyurat	2.000.000,00	2.000.000,00	0.00	100,00	
1.13.1.13.01.00.01.01.522	Belanja Barang Dan Jasa	2.000.000,00	2.000.000,00	0.00	100,00	
1.13.1.13.01.00.01.02	Penyediaan Jasa Komunikasi, Sumber Daya Air Dan Listrik	15.000.000,00	15.000.000,00	0.00	100,00	
1.13.1.13.01.00.01.02.522	Belanja Barang Dan Jasa	15.000.000,00	15.000.000,00	0.00	100,00	
1.13.1.13.01.00.01.03	Penyediaan Jasa Peralatan Dan Perlengkapan Kantor	5.000.000,00	5.000.000,00	0.00	100,00	
1.13.1.13.01.00.01.03.522	Belanja Barang Dan Jasa	5.000.000,00	5.000.000,00	0.00	100,00	
1.13.1.13.01.00.01.06	Penyediaan Jasa Pemeliharaan Dan Perizinan Kendaraan Dinas/operasional	5.000.000,00	5.000.000,00	0.00	100,00	
1.13.1.13.01.00.01.06.522	Belanja Barang Dan Jasa	5.000.000,00	5.000.000,00	0.00	100,00	
1.13.1.13.01.00.01.08	Penyediaan Jasa Kebersihan Kantor	10.000.000,00	10.000.000,00	0.00	100,00	
1.13.1.13.01.00.01.08.522	Belanja Barang Dan Jasa	10.000.000,00	10.000.000,00	0.00	100,00	
1.13.1.13.01.00.01.10	Penyediaan Alat Tulis Kantor	27.450.000,00	25.738.000,00	1.712.000,00	93,76	
1.13.1.13.01.00.01.10.522	Belanja Barang Dan Jasa	27.450.000,00	25.738.000,00	1.712.000,00	93,76	
1.13.1.13.01.00.01.11	Penyediaan Barang Cetak dan Penggandaan	5.000.000,00	5.000.000,00	0.00	100,00	
1.13.1.13.01.00.01.11.522	Belanja Barang Dan Jasa	5.000.000,00	5.000.000,00	0.00	100,00	
1.13.1.13.01.00.01.12	Penyediaan Komponen Instalasi Listrik/penerangan Bangunan Kantor	10.000.000,00	10.000.000,00	0.00	100,00	
1.13.1.13.01.00.01.12.522	Belanja Barang Dan Jasa	10.000.000,00	10.000.000,00	0.00	100,00	
1.13.1.13.01.00.01.17	Penyediaan Makanan Dan Minuman	10.000.000,00	10.000.000,00	0.00	100,00	
1.13.1.13.01.00.01.17.522	Belanja Barang Dan Jasa	10.000.000,00	10.000.000,00	0.00	100,00	
1.13.1.13.01.00.01.18	Rapat-rapat Koordinasi Dan Konsultasi Ke Luar Daerah	125.000.000,00	116.496.000,00	8.504.000,00	93,20	
1.13.1.13.01.00.01.18.522	Belanja Barang Dan Jasa	125.000.000,00	116.496.000,00	8.504.000,00	93,20	
1.13.1.13.01.00.02	Program Peningkatan Sarana Dan Prasarana Aparatur	979.500.000,00	45.750.000,00	933.750.000,00	4,67	

Kode Rekening	URAIAN	JUMLAH(Rp.)		LEBIH(BERKURANG)		DASAR HUKUM
		Anggaran Setelah Perubahan	Realisasi	(Rp.)	%	
1.13.1.13.01.00.02.05	Pengadaan Kendaraan Dinas/operasional	25.950.000,00	0.00	25.950.000,00	0.00	
1.13.1.13.01.00.02.05.523	Belanja Modal	25.950.000,00	0.00	25.950.000,00	0.00	
1.13.1.13.01.00.02.07	Pengadaan Perlengkapan Gedung Kantor	21.400.000,00	0.00	21.400.000,00	0.00	
1.13.1.13.01.00.02.07.523	Belanja Modal	21.400.000,00	0.00	21.400.000,00	0.00	
1.13.1.13.01.00.02.09	Pengadaan Peralatan Gedung Kantor	65.200.000,00	0.00	65.200.000,00	0.00	
1.13.1.13.01.00.02.09.523	Belanja Modal	65.200.000,00	0.00	65.200.000,00	0.00	
1.13.1.13.01.00.02.10	Pengadaan Mebeleur	37.600.000,00	0.00	37.600.000,00	0.00	
1.13.1.13.01.00.02.10.523	Belanja Modal	37.600.000,00	0.00	37.600.000,00	0.00	
1.13.1.13.01.00.02.42	Rehabilitasi Sedang/berat Gedung Kantor	45.750.000,00	45.750.000,00	0.00	100,00	
1.13.1.13.01.00.02.42.522	Belanja Barang Dan Jasa	45.750.000,00	45.750.000,00	0.00	100,00	
1.13.1.13.01.00.03	Program Peningkatan Disiplin Aparatur	32.400.000,00	0.00	32.400.000,00	0.00	
1.13.1.13.01.00.03.02	Pengadaan Pakaian Dinas Beserta Perlengkapannya	32.400.000,00	0.00	32.400.000,00	0.00	
1.13.1.13.01.00.03.02.522	Belanja Barang Dan Jasa	32.400.000,00	0.00	32.400.000,00	0.00	
1.13.1.13.01.00.06	Program Peningkatan Pengembangan Sistem Pelaporan Capaian Kinerja Dan Keuangan	10.000.000,00	10.000.000,00	0.00	100,00	
1.13.1.13.01.00.06.01	Penyusunan Laporan Capaian Kinerja Dan Ikhtisar Realisasi Kinerja Skpd	10.000.000,00	10.000.000,00	0.00	100,00	
1.13.1.13.01.00.06.01.522	Belanja Barang Dan Jasa	10.000.000,00	10.000.000,00	0.00	100,00	
1.13.1.13.01.00.15	Program Pemberdayaan Fakir Miskin, Komunitas Adat Terpencil (kat) Dan Penyandang Masalah Kesejahteraan Sosial (pmks) Lainnya	7.000.000.000,00	855.495.000,00	6.144.505.000,00	12,22	
1.13.1.13.01.00.15.07	Pemberian Paket Sembako Bagi Lansia Tidak Produktif, Janda, Duda Dan Anak Yatim (otsus)	200.000.000,00	199.950.000,00	50.000,00	99,98	
1.13.1.13.01.00.15.07.522	Belanja Barang Dan Jasa	200.000.000,00	199.950.000,00	50.000,00	99,98	
1.13.1.13.01.00.15.08	Bimbingan Dan Pemberian Paket Usaha Bagi Keluarga Muda Mandiri (kmm) (otsus)	150.000.000,00	150.000.000,00	0.00	100,00	
1.13.1.13.01.00.15.08.521	Belanja Pegawai	8.800.000,00	8.800.000,00	0.00	100,00	
1.13.1.13.01.00.15.08.522	Belanja Barang Dan Jasa	141.200.000,00	141.200.000,00	0.00	100,00	
1.13.1.13.01.00.15.09	Bimbingan Dan Pemberian Paket Usaha Ekonomi Produktif (uep) Bagi Wanita Rawan Sosial Ekonomi (otsus)	100.000.000,00	70.000.000,00	30.000.000,00	70,00	
1.13.1.13.01.00.15.09.521	Belanja Pegawai	5.250.000,00	0.00	5.250.000,00	0.00	
1.13.1.13.01.00.15.09.522	Belanja Barang Dan Jasa	94.750.000,00	70.000.000,00	24.750.000,00	73,88	
1.13.1.13.01.00.15.10	Pemberian Bantuan Paket Sembako Bagi Penyandang Masalah Kesejahteraan Sosial	1.300.000.000,00	435.545.000,00	864.455.000,00	33,50	
1.13.1.13.01.00.15.10.521	Belanja Pegawai	16.600.000,00	0.00	16.600.000,00	0.00	
1.13.1.13.01.00.15.10.522	Belanja Barang Dan Jasa	1.283.400.000,00	435.545.000,00	847.855.000,00	33,94	
1.13.1.13.01.00.16	Program Pelayanan Dan Rehabilitasi Kesejahteraan Sosial	700.000.000,00	595.650.000,00	104.350.000,00	85,09	
1.13.1.13.01.00.16.12	Pemberian Paket Bahan Bangunan Rumah (bbr) (otsus)	700.000.000,00	595.650.000,00	104.350.000,00	85,09	
1.13.1.13.01.00.16.12.522	Belanja Barang Dan Jasa	700.000.000,00	595.650.000,00	104.350.000,00	85,09	

Kode Rekening	URAIAN	JUMLAH(Rp.)		LEBIH(BERKURANG)		DASAR HUKUM
		Anggaran Setelah Perubahan	Realisasi	(Rp.)	%	
1.13.1.13.01.00.17	Program Pembinaan Anak Terlantar	100.000.000,00	16.400.000,00	83.600.000,00	16,40	
1.13.1.13.01.00.17.07	Pelatihan Keterampilan Dan Praktek Kerja Serta Pemberian Paket Usaha Bagi Anak Terlantar Asli Papua (otsus)	100.000.000,00	16.400.000,00	83.600.000,00	16,40	
1.13.1.13.01.00.17.07.521	Belanja Pegawai	6.600.000,00	0.00	6.600.000,00	0.00	
1.13.1.13.01.00.17.07.522	Belanja Barang Dan Jasa	93.400.000,00	16.400.000,00	77.000.000,00	17,56	
1.13.1.13.01.00.18	Program Pembinaan Para Penyandang Cacat Dan Trauma	250.000.000,00	100.000.000,00	150.000.000,00	40,00	
1.13.1.13.01.00.18.06	Bimbingan Dan Pemberian Paket Ekonomi Produktif (uep) Perkiosan Bagi Penyandang Disabilitas Ringan Asli Papua (otsus)	100.000.000,00	100.000.000,00	0.00	100,00	
1.13.1.13.01.00.18.06.521	Belanja Pegawai	3.250.000,00	3.250.000,00	0.00	100,00	
1.13.1.13.01.00.18.06.522	Belanja Barang Dan Jasa	96.750.000,00	96.750.000,00	0.00	100,00	
1.13.1.13.01.00.18.07	Penunjang Penyerahan Dana Hibah Bagi Penyandang Disabilitas Netra Dan Penyakit Kronis	25.000.000,00	0.00	25.000.000,00	0.00	
1.13.1.13.01.00.18.07.522	Belanja Barang Dan Jasa	25.000.000,00	0.00	25.000.000,00	0.00	
1.13.1.13.01.00.19	Program Pembinaan Panti Asuhan/ Panti Jompo	500.000.000,00	176.752.000,00	323.248.000,00	35,35	
1.13.1.13.01.00.19.07	Bimbingan Dan Pemberian Paket Seragam Dan Peralatan Sekolah Bagi Anak Yatim Penghuni Panti Dan Non-panti (otsus)	100.000.000,00	26.812.000,00	73.188.000,00	26,81	
1.13.1.13.01.00.19.07.521	Belanja Pegawai	0.00	0.00	0.00	0.00	
1.13.1.13.01.00.19.07.522	Belanja Barang Dan Jasa	99.250.000,00	26.812.000,00	72.438.000,00	27,01	
1.13.1.13.01.00.19.07.523	Belanja Modal	750.000,00	0.00	750.000,00	0.00	
1.13.1.13.01.00.19.08	Bimbingan Dan Pemberian Paket Usaha Jaminan Hidup Bagi Lansia Da Jompo Non-panti (otsus)	150.000.000,00	149.940.000,00	60.000,00	99,96	
1.13.1.13.01.00.19.08.521	Belanja Pegawai	11.100.000,00	11.100.000,00	0.00	100,00	
1.13.1.13.01.00.19.08.522	Belanja Barang Dan Jasa	138.900.000,00	138.840.000,00	60.000,00	99,96	
1.13.1.13.01.00.20	Program Pembinaan Eks Penyandang Penyakit Sosial (eks Narapidana, Psk, Narkoba Dan Penyakit Sosial Lainnya)	49.312.500,00	0.00	49.312.500,00	0.00	
1.13.1.13.01.00.20.06	Bimbingan Dan Sosialisasi Bahaya Penyalahgunaan Narkotika, Psikotropika Dan Zat Adiktif (napza) Bagi Anak Nakal Lainnya	49.312.500,00	0.00	49.312.500,00	0.00	
1.13.1.13.01.00.20.06.521	Belanja Pegawai	3.550.000,00	0.00	3.550.000,00	0.00	
1.13.1.13.01.00.20.06.522	Belanja Barang Dan Jasa	40.627.500,00	0.00	40.627.500,00	0.00	
1.13.1.13.01.00.20.06.523	Belanja Modal	5.135.000,00	0.00	5.135.000,00	0.00	
1.13.1.13.01.00.21	Program Pemberdayaan Kelembagaan Kesejahteraan Sosial	1.000.000.000,00	99.750.000,00	900.250.000,00	9,98	
1.13.1.13.01.00.21.05	Bimbingan Dan Penyuluhan Bagi Tksm Asli Papua (otsus)	50.000.000,00	50.000.000,00	0.00	100,00	
1.13.1.13.01.00.21.05.521	Belanja Pegawai	41.600.000,00	41.600.000,00	0.00	100,00	
1.13.1.13.01.00.21.05.522	Belanja Barang Dan Jasa	8.400.000,00	8.400.000,00	0.00	100,00	

Kode Rekening	URAIAN	JUMLAH(Rp.)		LEBIH(BERKURANG)		DASAR HUKUM
		Anggaran Setelah Perubahan	Realisasi	(Rp.)	%	
1.13.1.13.01.00.21.06	Penyuluhan Dan Bimbingan Bagi Wahana Kesejahteraan Sosial Berbasis Masyarakat (wksbm) (otsus)	50.000.000,00	49.750.000,00	250.000,00	99,50	
1.13.1.13.01.00.21.06.521	Belanja Pegawai	19.600.000,00	19.600.000,00	0.00	100,00	
1.13.1.13.01.00.21.06.522	Belanja Barang Dan Jasa	30.400.000,00	30.150.000,00	250.000,00	99,18	
1.13.1.13.01.00.21.09	Rehab Berat Tugu Pepera	100.000.000,00	0.00	100.000.000,00	0.00	
1.13.1.13.01.00.21.09.522	Belanja Barang Dan Jasa	100.000.000,00	0.00	100.000.000,00	0.00	
1.13.1.13.01.00.21.10	Rehab Ringan Makam Frans Kasiepo	50.000.000,00	0.00	50.000.000,00	0.00	
1.13.1.13.01.00.21.10.522	Belanja Barang Dan Jasa	50.000.000,00	0.00	50.000.000,00	0.00	
	JUMLAH BELANJA	7.180.255.219,00	5.224.405.183,00	1.955.850.036,00	72,76	
	PEMBIAYAAN DAERAH JUMLAH PENERIMAAN PEMBIAYAAN	0.00	0.00	0.00	0.00	
	JUMLAH PENGELUARAN PEMBIAYAAN	0.00	0.00	0.00	0.00	
	PEMBIAYAAN NETTO	0.00	0.00	0.00	0.00	

KABUPATEN BIAK NUMFOR

RINCIAN LAPORAN REALISASI ANGGARAN MENURUT URUSAN PEMERINTAHAN DAERAH,
ORGANISASI, PENDAPATAN, BELANJA DAN PEMBIAYAAN

TAHUN ANGGARAN 2016

Urusan Pemerintahan : 1.14 - Tenaga Kerja

Organisasi : 1.14.01.00 - Dinas Tenaga Kerja

Kode Rekening	URAIAN	JUMLAH(Rp.)		LEBIH(BERKURANG)		DASAR HUKUM
		Anggaran Setelah Perubahan	Realisasi	(Rp.)	%	
	JUMLAH PENDAPATAN	0.00	0.00	0.00	0.00	
1.14.1.14.01.00.00.02.5	BELANJA DAERAH	5.261.556.475,00	4.327.146.865,00	934.409.610,00	82,24	
1.14.1.14.01.00.00.02.51	Belanja Tidak Langsung	2.783.019.375,00	2.151.000.868,00	632.018.507,00	77,29	
1.14.1.14.01.00.00.02.511	Belanja Pegawai	2.783.019.375,00	2.151.000.868,00	632.018.507,00	77,29	
1.14.1.14.01.00.01.01.52	Belanja Langsung	2.478.537.100,00	2.176.145.997,00	302.391.103,00	87,80	
1.14.1.14.01.00.01	Program Pelayanan Administrasi Perkantoran	2.903.250.000,00	189.261.186,00	2.713.988.814,00	6,52	
1.14.1.14.01.00.01.01	Penyediaan Jasa Surat Menyurat	7.000.000,00	4.938.860,00	2.061.140,00	70,56	
1.14.1.14.01.00.01.01.522	Belanja Barang Dan Jasa	7.000.000,00	4.938.860,00	2.061.140,00	70,56	
1.14.1.14.01.00.01.01.02	Penyediaan Jasa Komunikasi, Sumber Daya Air Dan Listrik	38.500.000,00	31.702.798,00	6.797.202,00	82,34	
1.14.1.14.01.00.01.02.522	Belanja Barang Dan Jasa	38.500.000,00	31.702.798,00	6.797.202,00	82,34	
1.14.1.14.01.00.01.01.03	Penyediaan Jasa Peralatan Dan Perlengkapan Kantor	9.000.000,00	2.200.000,00	6.800.000,00	24,44	
1.14.1.14.01.00.01.03.522	Belanja Barang Dan Jasa	9.000.000,00	2.200.000,00	6.800.000,00	24,44	
1.14.1.14.01.00.01.01.06	Penyediaan Jasa Pemeliharaan Dan Perizinan Kendaraan Dinas/operasional	28.187.500,00	18.569.528,00	9.617.972,00	65,88	
1.14.1.14.01.00.01.06.522	Belanja Barang Dan Jasa	28.187.500,00	18.569.528,00	9.617.972,00	65,88	
1.14.1.14.01.00.01.01.08	Penyediaan Jasa Kebersihan Kantor	5.000.000,00	5.000.000,00	0.00	100,00	
1.14.1.14.01.00.01.08.522	Belanja Barang Dan Jasa	5.000.000,00	5.000.000,00	0.00	100,00	
1.14.1.14.01.00.01.01.10	Penyediaan Alat Tulis Kantor	40.750.000,00	40.750.000,00	0.00	100,00	
1.14.1.14.01.00.01.10.522	Belanja Barang Dan Jasa	40.750.000,00	40.750.000,00	0.00	100,00	
1.14.1.14.01.00.01.01.11	Penyediaan Barang Cetakan Dan Penggandaan	21.000.000,00	20.290.000,00	710.000,00	96,62	
1.14.1.14.01.00.01.11.522	Belanja Barang Dan Jasa	21.000.000,00	20.290.000,00	710.000,00	96,62	
1.14.1.14.01.00.01.01.12	Penyediaan Komponen Instalasi Listrik/penerangan Bangunan Kantor	5.500.000,00	5.500.000,00	0.00	100,00	
1.14.1.14.01.00.01.12.522	Belanja Barang Dan Jasa	5.500.000,00	5.500.000,00	0.00	100,00	
1.14.1.14.01.00.01.01.17	Penyediaan Makanan Dan Minuman	9.000.000,00	6.400.000,00	2.600.000,00	71,11	
1.14.1.14.01.00.01.17.522	Belanja Barang Dan Jasa	9.000.000,00	6.400.000,00	2.600.000,00	71,11	
1.14.1.14.01.00.01.01.18	Rapat-rapat Koordinasi Dan Konsultasi Ke Luar Daerah	50.000.000,00	46.500.000,00	3.500.000,00	93,00	
1.14.1.14.01.00.01.18.522	Belanja Barang Dan Jasa	50.000.000,00	46.500.000,00	3.500.000,00	93,00	
1.14.1.14.01.00.01.01.19	Rapat-rapat Koordinasi Dan Konsultasi Ke Dalam Daerah	25.000.000,00	4.710.000,00	20.290.000,00	18,84	
1.14.1.14.01.00.01.19.522	Belanja Barang Dan Jasa	25.000.000,00	4.710.000,00	20.290.000,00	18,84	

Kode Rekening	URAIAN	JUMLAH(Rp.)		LEBIH(BERKURANG)		DASAR HUKUM
		Anggaran Setelah Perubahan	Realisasi	(Rp.)	%	
1.14.1.14.01.00.01.24	Penyediaan Jasa Surat Kabar/ Majalah	3.000.000,00	2.700.000,00	300.000,00	90,00	
1.14.1.14.01.00.01.24.522	Belanja Barang Dan Jasa	3.000.000,00	2.700.000,00	300.000,00	90,00	
1.14.1.14.01.00.02	Program Peningkatan Sarana Dan Prasarana Aparatur	791.199.200,00	295.504.000,00	495.695.200,00	37,35	
1.14.1.14.01.00.02.03	Pembangunan Gedung Kantor	295.599.600,00	295.504.000,00	95.600,00	99,97	
1.14.1.14.01.00.02.03.523	Belanja Modal	295.599.600,00	295.504.000,00	95.600,00	99,97	
1.14.1.14.01.00.02.57	Pengadaan Peralatan Dan Perlengkapan Kantor	100.000.000,00	0.00	100.000.000,00	0.00	
1.14.1.14.01.00.02.57.523	Belanja Modal	100.000.000,00	0.00	100.000.000,00	0.00	
1.14.1.14.01.00.05	Program Peningkatan Kapasitas Sumber Daya Aparatur	10.000.000,00	10.000.000,00	0.00	100,00	
1.14.1.14.01.00.05.01	Pendidikan Dan Pelatihan Formal	10.000.000,00	10.000.000,00	0.00	100,00	
1.14.1.14.01.00.05.01.521	Belanja Pegawai	4.000.000,00	4.000.000,00	0.00	100,00	
1.14.1.14.01.00.05.01.522	Belanja Barang Dan Jasa	6.000.000,00	6.000.000,00	0.00	100,00	
1.14.1.14.01.00.06	Program Peningkatan Pengembangan Sistem Pelaporan Capaian Kinerja Dan Keuangan	10.000.000,00	9.532.000,00	468.000,00	95,32	
1.14.1.14.01.00.06.01	Penyusunan Laporan Capaian Kinerja Dan Ikhtisar Realisasi Kinerja Skpd	10.000.000,00	9.532.000,00	468.000,00	95,32	
1.14.1.14.01.00.06.01.521	Belanja Pegawai	4.344.000,00	4.126.000,00	218.000,00	94,98	
1.14.1.14.01.00.06.01.522	Belanja Barang Dan Jasa	5.656.000,00	5.406.000,00	250.000,00	95,58	
1.14.1.14.01.00.15	Program Peningkatan Kualitas Dan Produktivitas Tenaga Kerja	100.000.000,00	99.910.800,00	89.200,00	99,91	
1.14.1.14.01.00.15.10	Pendidikan Dan Pelatihan Keterampilan Tenaga Kerja Menjahit (otsus)	100.000.000,00	99.910.800,00	89.200,00	99,91	
1.14.1.14.01.00.15.10.521	Belanja Pegawai	23.520.000,00	23.520.000,00	0.00	100,00	
1.14.1.14.01.00.15.10.522	Belanja Barang Dan Jasa	76.330.000,00	76.240.800,00	89.200,00	99,88	
1.14.1.14.01.00.15.10.523	Belanja Modal	150.000,00	150.000,00	0.00	100,00	
1.14.1.14.01.00.16	Program Peningkatan Kesempatan Kerja	12.040.000.000,00	1.355.938.011,00	10.684.061.989,00	11,26	
1.14.1.14.01.00.16.08	Padat Karya Infrastruktur Rintis Jalan Kampung (otsus)	575.000.000,00	575.000.000,00	0.00	100,00	
1.14.1.14.01.00.16.08.521	Belanja Pegawai	0.00	0.00	0.00	0.00	
1.14.1.14.01.00.16.08.522	Belanja Barang Dan Jasa	575.000.000,00	575.000.000,00	0.00	100,00	
1.14.1.14.01.00.16.09	Pembinaan Dan Pemberdayaan Usaha Kerja Dan Sektor Informasi Asli Papua (otsus)	150.000.000,00	150.000.000,00	0.00	100,00	
1.14.1.14.01.00.16.09.521	Belanja Pegawai	21.600.000,00	21.600.000,00	0.00	100,00	
1.14.1.14.01.00.16.09.522	Belanja Barang Dan Jasa	128.400.000,00	128.400.000,00	0.00	100,00	
1.14.1.14.01.00.16.10	Padat Karya Produktif Pembuatan Kebun Keladi (otsus)	175.000.000,00	149.937.000,00	25.063.000,00	85,68	
1.14.1.14.01.00.16.10.521	Belanja Pegawai	0.00	0.00	0.00	0.00	
1.14.1.14.01.00.16.10.522	Belanja Barang Dan Jasa	175.000.000,00	149.937.000,00	25.063.000,00	85,68	
1.14.1.14.01.00.16.11	Pembinaan Dan Pemberdayaan Lpks Di Kabupaten Biak Numfor	30.000.000,00	30.000.000,00	0.00	100,00	
1.14.1.14.01.00.16.11.522	Belanja Barang Dan Jasa	30.000.000,00	30.000.000,00	0.00	100,00	
1.14.1.14.01.00.16.12	Pembinaan Pengembangan Kelembagaan Produktivitas Di Perusahaan Dan Kampung	30.000.000,00	30.000.000,00	0.00	100,00	
1.14.1.14.01.00.16.12.522	Belanja Barang Dan Jasa	30.000.000,00	30.000.000,00	0.00	100,00	

Kode Rekening	URAIAN	JUMLAH(Rp.)		LEBIH(BERKURANG)		DASAR HUKUM
		Anggaran Setelah Perubahan	Realisasi	(Rp.)	%	
1.14.1.14.01.00.16.13	Pelayanan Informasi Pasar Kerja	25.000.000,00	25.000.000,00	0.00	100,00	
1.14.1.14.01.00.16.13.522	Belanja Barang Dan Jasa	25.000.000,00	25.000.000,00	0.00	100,00	
1.14.1.14.01.00.16.14	Penempatan Tenaga Kerja Melalui Kegiatan Antar Kerja Antar Lokal (akal)	20.000.000,00	20.000.000,00	0.00	100,00	
1.14.1.14.01.00.16.14.522	Belanja Barang Dan Jasa	20.000.000,00	20.000.000,00	0.00	100,00	
1.14.1.14.01.00.16.15	Bursa Kerja On Line (bkol) Informasi Pasar Kerja (ipk)	500.000.000,00	376.001.011,00	123.998.989,00	75,20	
1.14.1.14.01.00.16.15.521	Belanja Pegawai	29.500.000,00	0.00	29.500.000,00	0.00	
1.14.1.14.01.00.16.15.522	Belanja Barang Dan Jasa	126.700.000,00	32.351.011,00	94.348.989,00	25,53	
1.14.1.14.01.00.16.15.523	Belanja Modal	343.800.000,00	343.650.000,00	150.000,00	99,96	
1.14.1.14.01.00.17	Program Perlindungan Pengembangan Lembaga Ketenagakerjaan	1.080.000.000,00	216.000.000,00	864.000.000,00	20,00	
1.14.1.14.01.00.17.03	Fasilitasi Penyelesaian Prosedur Pemberian Perlindungan Hukum Dan Jaminan Sosial Ketenagakerjaan	41.000.000,00	41.000.000,00	0.00	100,00	
1.14.1.14.01.00.17.03.521	Belanja Pegawai	5.500.000,00	5.500.000,00	0.00	100,00	
1.14.1.14.01.00.17.03.522	Belanja Barang Dan Jasa	35.500.000,00	35.500.000,00	0.00	100,00	
1.14.1.14.01.00.17.05	Peningkatan Pengawasan, Perlindungandan Penegakkan Hukum Terhadap Keselamatan Dan Kesehatan Kerja	50.000.000,00	50.000.000,00	0.00	100,00	
1.14.1.14.01.00.17.05.522	Belanja Barang Dan Jasa	50.000.000,00	50.000.000,00	0.00	100,00	
1.14.1.14.01.00.17.12	Survey 60 Komponen Kebutuhan Hidup Layak (khl) Bagi Pekerja Lajang	40.000.000,00	40.000.000,00	0.00	100,00	
1.14.1.14.01.00.17.12.522	Belanja Barang Dan Jasa	40.000.000,00	40.000.000,00	0.00	100,00	
1.14.1.14.01.00.17.13	Pengawasan Norma Kerja, Keselamatan Dan Kesehatan Kerja	50.000.000,00	50.000.000,00	0.00	100,00	
1.14.1.14.01.00.17.13.522	Belanja Barang Dan Jasa	50.000.000,00	50.000.000,00	0.00	100,00	
1.14.1.14.01.00.17.14	Pemahaman Tentang Ump, Khm Dan Hubungan Industri Bagi Pekerja Dan Pengusaha	35.000.000,00	35.000.000,00	0.00	100,00	
1.14.1.14.01.00.17.14.521	Belanja Pegawai	4.950.000,00	4.950.000,00	0.00	100,00	
1.14.1.14.01.00.17.14.522	Belanja Barang Dan Jasa	30.050.000,00	30.050.000,00	0.00	100,00	
	JUMLAH BELANJA	5.261.556.475,00	4.327.146.865,00	934.409.610,00	82,24	
	PEMBIAYAAN DAERAH					
	JUMLAH PENERIMAAN PEMBIAYAAN	0.00	0.00	0.00	0.00	
	JUMLAH PENGELUARAN PEMBIAYAAN	0.00	0.00	0.00	0.00	
	PEMBIAYAAN NETTO	0.00	0.00	0.00	0.00	

KABUPATEN BIAK NUMFOR

RINCIAN LAPORAN REALISASI ANGGARAN MENURUT URUSAN PEMERINTAHAN DAERAH,
ORGANISASI, PENDAPATAN, BELANJA DAN PEMBIAYAAN

TAHUN ANGGARAN 2016

Urusan Pemerintahan : 1.14 - Tenaga Kerja

Organisasi : 1.14.02.00 - LLK UKM

Kode Rekening	URAIAN	JUMLAH(Rp.)		LEBIH(BERKURANG)		DASAR HUKUM
		Anggaran Setelah Perubahan	Realisasi	(Rp.)	%	
	JUMLAH PENDAPATAN	0.00	0.00	0.00	0.00	
1.14.1.14.02.00.00.02.5	BELANJA DAERAH	5.975.617.387,00	4.878.808.258,00	1.096.809.129,00	81,65	
1.14.1.14.02.00.00.02.51	Belanja Tidak Langsung	1.918.792.387,00	1.626.523.443,00	292.268.944,00	84,77	
1.14.1.14.02.00.00.02.511	Belanja Pegawai	1.918.792.387,00	1.626.523.443,00	292.268.944,00	84,77	
1.14.1.14.02.00.01.01.52	Belanja Langsung	4.056.825.000,00	3.252.284.815,00	804.540.185,00	80,17	
1.14.1.14.02.00.01	Program Pelayanan Administrasi Perkantoran	1.751.175.000,00	176.524.815,00	1.574.650.185,00	10,08	
1.14.1.14.02.00.01.01	Penyediaan Jasa Surat Menyurat	2.000.000,00	2.000.000,00	0.00	100,00	
1.14.1.14.02.00.01.01.522	Belanja Barang Dan Jasa	2.000.000,00	2.000.000,00	0.00	100,00	
1.14.1.14.02.00.01.02	Penyediaan Jasa Komunikasi, Sumber Daya Air Dan Listrik	40.800.000,00	29.749.815,00	11.050.185,00	72,92	
1.14.1.14.02.00.01.02.522	Belanja Barang Dan Jasa	40.800.000,00	29.749.815,00	11.050.185,00	72,92	
1.14.1.14.02.00.01.06	Penyediaan Jasa Pemeliharaan Dan Perizinan Kendaraan Dinas/operasional	18.000.000,00	14.000.000,00	4.000.000,00	77,78	
1.14.1.14.02.00.01.06.522	Belanja Barang Dan Jasa	18.000.000,00	14.000.000,00	4.000.000,00	77,78	
1.14.1.14.02.00.01.08	Penyediaan Jasa Kebersihan Kantor	95.000.000,00	95.000.000,00	0.00	100,00	
1.14.1.14.02.00.01.08.521	Belanja Pegawai	90.000.000,00	90.000.000,00	0.00	100,00	
1.14.1.14.02.00.01.08.522	Belanja Barang Dan Jasa	5.000.000,00	5.000.000,00	0.00	100,00	
1.14.1.14.02.00.01.10	Penyediaan Alat Tulis Kantor	5.387.500,00	5.387.500,00	0.00	100,00	
1.14.1.14.02.00.01.10.522	Belanja Barang Dan Jasa	5.387.500,00	5.387.500,00	0.00	100,00	
1.14.1.14.02.00.01.11	Penyediaan Barang Cetakan Dan Penggandaan	5.000.000,00	5.000.000,00	0.00	100,00	
1.14.1.14.02.00.01.11.522	Belanja Barang Dan Jasa	5.000.000,00	5.000.000,00	0.00	100,00	
1.14.1.14.02.00.01.12	Penyediaan Komponen Instalasi Listrik/penerangan Bangunan Kantor	5.387.500,00	5.387.500,00	0.00	100,00	
1.14.1.14.02.00.01.12.522	Belanja Barang Dan Jasa	5.387.500,00	5.387.500,00	0.00	100,00	
1.14.1.14.02.00.01.18	Rapat-rapat Koordinasi Dan Konsultasi Ke Luar Daerah	20.000.000,00	20.000.000,00	0.00	100,00	
1.14.1.14.02.00.01.18.522	Belanja Barang Dan Jasa	20.000.000,00	20.000.000,00	0.00	100,00	
1.14.1.14.02.00.01.19	Rapat-rapat Koordinasi Dan Konsultasi Ke Dalam Daerah	3.000.000,00	0.00	3.000.000,00	0.00	
1.14.1.14.02.00.01.19.522	Belanja Barang Dan Jasa	3.000.000,00	0.00	3.000.000,00	0.00	
1.14.1.14.02.00.06	Program Peningkatan Pengembangan Sistem Pelaporan Capaian Kinerja Dan Keuangan	20.000.000,00	20.000.000,00	0.00	100,00	
1.14.1.14.02.00.06.01	Penyusunan Laporan Capaian Kinerja Dan Ikhtisar Realisasi Kinerja Skpd	20.000.000,00	20.000.000,00	0.00	100,00	

Kode Rekening	URAIAN	JUMLAH(Rp.)		LEBIH(BERKURANG)		DASAR HUKUM
		Anggaran Setelah Perubahan	Realisasi	(Rp.)	%	
1.14.1.14.02.00.06.01.521	Belanja Pegawai	6.400.000,00	6.400.000,00	0.00	100,00	
1.14.1.14.02.00.06.01.522	Belanja Barang Dan Jasa	13.600.000,00	13.600.000,00	0.00	100,00	
1.14.1.14.02.00.15	Program Peningkatan Kualitas Dan Produktivitas Tenaga Kerja	57.633.750.000,00	3.055.760.000,00	54.577.990.000,00	5,30	
1.14.1.14.02.00.15.11	Pelatihan Operator Komputer (otsus)	107.000.000,00	107.000.000,00	0.00	100,00	
1.14.1.14.02.00.15.11.521	Belanja Pegawai	8.428.000,00	8.428.000,00	0.00	100,00	
1.14.1.14.02.00.15.11.522	Belanja Barang Dan Jasa	98.572.000,00	98.572.000,00	0.00	100,00	
1.14.1.14.02.00.15.12	Pelatihan Motor Tempel (otsus)	293.000.000,00	293.000.000,00	0.00	100,00	
1.14.1.14.02.00.15.12.521	Belanja Pegawai	8.100.000,00	8.100.000,00	0.00	100,00	
1.14.1.14.02.00.15.12.522	Belanja Barang Dan Jasa	284.900.000,00	284.900.000,00	0.00	100,00	
1.14.1.14.02.00.15.13	Pelatihan Bordir Dan Sulam Bagi Ibu-ibu Rumah Tangga (otsus)	200.000.000,00	200.000.000,00	0.00	100,00	
1.14.1.14.02.00.15.13.521	Belanja Pegawai	30.800.000,00	30.800.000,00	0.00	100,00	
1.14.1.14.02.00.15.13.522	Belanja Barang Dan Jasa	169.200.000,00	169.200.000,00	0.00	100,00	
1.14.1.14.02.00.15.14	Pelatihan Pembuatan Perahu Fiber (berpola Asrama) (otsus)	400.000.000,00	400.000.000,00	0.00	100,00	
1.14.1.14.02.00.15.14.521	Belanja Pegawai	31.716.000,00	31.716.000,00	0.00	100,00	
1.14.1.14.02.00.15.14.522	Belanja Barang Dan Jasa	368.284.000,00	368.284.000,00	0.00	100,00	
1.14.1.14.02.00.15.16	Pelatihan Elektronika (dak Non Fisik)	144.500.000,00	144.030.500,00	469.500,00	99,68	
1.14.1.14.02.00.15.16.521	Belanja Pegawai	31.000.000,00	15.500.000,00	15.500.000,00	50,00	
1.14.1.14.02.00.15.16.522	Belanja Barang Dan Jasa	113.500.000,00	113.030.500,00	469.500,00	99,59	
1.14.1.14.02.00.15.17	Pelatihan Bordir (dak Non Fisik)	70.010.000,00	70.010.000,00	0.00	100,00	
1.14.1.14.02.00.15.17.521	Belanja Pegawai	14.000.000,00	14.000.000,00	0.00	100,00	
1.14.1.14.02.00.15.17.522	Belanja Barang Dan Jasa	56.010.000,00	56.010.000,00	0.00	100,00	
1.14.1.14.02.00.15.18	Pelatihan Meubeler Dan Furniture (dak Non Fisik)	231.270.000,00	153.219.998,00	78.050.002,00	66,25	
1.14.1.14.02.00.15.18.521	Belanja Pegawai	40.000.000,00	13.333.332,00	26.666.668,00	33,33	
1.14.1.14.02.00.15.18.522	Belanja Barang Dan Jasa	191.270.000,00	126.553.334,00	64.716.666,00	66,16	
1.14.1.14.02.00.15.19	Pelatihan Bangunan Terpadu (dak Non Fisik)	154.180.000,00	0.00	154.180.000,00	0.00	
1.14.1.14.02.00.15.19.521	Belanja Pegawai	28.000.000,00	0.00	28.000.000,00	0.00	
1.14.1.14.02.00.15.19.522	Belanja Barang Dan Jasa	126.180.000,00	0.00	126.180.000,00	0.00	
1.14.1.14.02.00.15.20	Pelatihan Ketermapilan Menjahit (dak Non Fisik)	217.590.000,00	212.590.000,00	5.000.000,00	97,70	
1.14.1.14.02.00.15.20.521	Belanja Pegawai	49.500.000,00	49.500.000,00	0.00	100,00	
1.14.1.14.02.00.15.20.522	Belanja Barang Dan Jasa	168.090.000,00	163.090.000,00	5.000.000,00	97,03	
1.14.1.14.02.00.15.21	Pelatihan Motor Tempel (dak Non Fisik)	137.240.000,00	70.789.000,00	66.451.000,00	51,58	
1.14.1.14.02.00.15.21.521	Belanja Pegawai	4.000.000,00	4.000.000,00	0.00	100,00	
1.14.1.14.02.00.15.21.522	Belanja Barang Dan Jasa	133.240.000,00	66.789.000,00	66.451.000,00	50,13	
1.14.1.14.02.00.15.22	Pelatihan Las Listrik (dak Non Fisik)	293.840.000,00	220.380.000,00	73.460.000,00	75,00	
1.14.1.14.02.00.15.22.521	Belanja Pegawai	66.000.000,00	49.500.000,00	16.500.000,00	75,00	
1.14.1.14.02.00.15.22.522	Belanja Barang Dan Jasa	227.840.000,00	170.880.000,00	56.960.000,00	75,00	
1.14.1.14.02.00.15.23	Pelatihan Pengolahan Hasil Perikanan (dak Non Fisik)	289.000.000,00	289.000.000,00	0.00	100,00	
1.14.1.14.02.00.15.23.521	Belanja Pegawai	64.000.000,00	64.000.000,00	0.00	100,00	
1.14.1.14.02.00.15.23.522	Belanja Barang Dan Jasa	225.000.000,00	225.000.000,00	0.00	100,00	
1.14.1.14.02.00.15.24	Pelatihan Instalasi Listrik (dak Non Fisik)	220.380.000,00	146.920.000,00	73.460.000,00	66,67	
1.14.1.14.02.00.15.24.521	Belanja Pegawai	40.500.000,00	13.500.000,00	27.000.000,00	33,33	
1.14.1.14.02.00.15.24.522	Belanja Barang Dan Jasa	179.880.000,00	119.920.000,00	59.960.000,00	66,67	
1.14.1.14.02.00.15.25	Pelatihan Perbengkelan (dak Non Fisik)	274.480.000,00	137.240.000,00	137.240.000,00	50,00	
1.14.1.14.02.00.15.25.521	Belanja Pegawai	58.000.000,00	14.500.000,00	43.500.000,00	25,00	

Kode Rekening	URAIAN	JUMLAH(Rp.)		LEBIH(BERKURANG)		DASAR HUKUM
		Anggaran Setelah Perubahan	Realisasi	(Rp.)	%	
1.14.1.14.02.00.15.25.522	Belanja Barang Dan Jasa	216.480.000,00	108.240.000,00	108.240.000,00	50,00	
1.14.1.14.02.00.15.26	Pelatihan Ketermpilan Kejuruan Operator Komputer (dak Non Fisik)	809.760.000,00	611.580.502,00	198.179.498,00	75,53	
1.14.1.14.02.00.15.26.521	Belanja Pegawai	174.000.000,00	130.500.000,00	43.500.000,00	75,00	
1.14.1.14.02.00.15.26.522	Belanja Barang Dan Jasa	635.760.000,00	481.080.502,00	154.679.498,00	75,67	
	JUMLAH BELANJA	5.975.617.387,00	4.878.808.258,00	1.096.809.129,00	81,65	
	PEMBIAYAAN DAERAH					
	JUMLAH PENERIMAAN PEMBIAYAAN	0.00	0.00	0.00	0.00	
	JUMLAH PENGELUARAN PEMBIAYAAN	0.00	0.00	0.00	0.00	
	PEMBIAYAAN NETTO	0.00	0.00	0.00	0.00	

KABUPATEN BIAK NUMFOR

RINCIAN LAPORAN REALISASI ANGGARAN MENURUT URUSAN PEMERINTAHAN DAERAH,
ORGANISASI, PENDAPATAN, BELANJA DAN PEMBIAYAAN

TAHUN ANGGARAN 2016

Urusan Pemerintahan : 1.15 - Koperasi dan Usaha Kecil Menengah

Organisasi : 1.15.01.00 - Dinas Koperasi dan Usaha Kecil dan Menengah

Kode Rekening	URAIAN	JUMLAH(Rp.)		LEBIH(BERKURANG)		DASAR HUKUM
		Anggaran Setelah Perubahan	Realisasi	(Rp.)	%	
	JUMLAH PENDAPATAN	0.00	0.00	0.00	0.00	
1.13.1.15.01.00.15.11.5	BELANJA DAERAH	13.552.123.714,00	6.523.735.762,00	7.028.387.952,00	48,14	
1.15.1.15.01.00.00.02.51	Belanja Tidak Langsung	2.997.874.714,00	2.646.381.762,00	351.492.952,00	88,28	
1.15.1.15.01.00.00.02.511	Belanja Pegawai	2.997.874.714,00	2.646.381.762,00	351.492.952,00	88,28	
1.13.1.15.01.00.15.11.52	Belanja Langsung	10.554.249.000,00	3.877.354.000,00	6.676.895.000,00	36,74	
1.13.1.15.01.00.15	Program Pemberdayaan Fakir Miskin, Komunitas Adat Terpencil (kat) Dan Penyandang Masalah Kesejahteraan Sosial (pmks) Lainnya	1.000.000.000,00	0.00	1.000.000.000,00	0.00	
1.13.1.15.01.00.15.11	Pemberian Sembako Kepada Masyarakat	1.000.000.000,00	0.00	1.000.000.000,00	0.00	
1.13.1.15.01.00.15.11.522	Belanja Barang Dan Jasa	1.000.000.000,00	0.00	1.000.000.000,00	0.00	
1.15.1.15.01.00.01	Program Pelayanan Administrasi Perkantoran	1.877.590.000,00	143.250.000,00	1.734.340.000,00	7,63	
1.15.1.15.01.00.01.01	Penyediaan Jasa Surat Menyurat	7.500.000,00	6.100.000,00	1.400.000,00	81,33	
1.15.1.15.01.00.01.01.522	Belanja Barang Dan Jasa	7.500.000,00	6.100.000,00	1.400.000,00	81,33	
1.15.1.15.01.00.01.02	Penyediaan Jasa Komunikasi, Sumber Daya Air Dan Listrik	15.499.000,00	12.550.368,00	2.948.632,00	80,98	
1.15.1.15.01.00.01.02.522	Belanja Barang Dan Jasa	15.499.000,00	12.550.368,00	2.948.632,00	80,98	
1.15.1.15.01.00.01.06	Penyediaan Jasa Pemeliharaan Dan Perizinan Kendaraan Dinas/operasional	12.500.000,00	12.500.000,00	0.00	100,00	
1.15.1.15.01.00.01.06.522	Belanja Barang Dan Jasa	12.500.000,00	12.500.000,00	0.00	100,00	
1.15.1.15.01.00.01.07	Penyediaan Jasa Administrasi Keuangan	18.000.000,00	9.000.000,00	9.000.000,00	50,00	
1.15.1.15.01.00.01.07.521	Belanja Pegawai	18.000.000,00	9.000.000,00	9.000.000,00	50,00	
1.15.1.15.01.00.01.08	Penyediaan Jasa Kebersihan Kantor	24.500.000,00	24.500.000,00	0.00	100,00	
1.15.1.15.01.00.01.08.521	Belanja Pegawai	18.000.000,00	18.000.000,00	0.00	100,00	
1.15.1.15.01.00.01.08.522	Belanja Barang Dan Jasa	6.500.000,00	6.500.000,00	0.00	100,00	
1.15.1.15.01.00.01.10	Penyediaan Alat Tulis Kantor	7.500.000,00	7.347.848,00	152.152,00	97,97	
1.15.1.15.01.00.01.10.522	Belanja Barang Dan Jasa	7.500.000,00	7.347.848,00	152.152,00	97,97	
1.15.1.15.01.00.01.11	Penyediaan Barang Cetakan Dan Penggandaan	12.500.000,00	12.500.000,00	0.00	100,00	
1.15.1.15.01.00.01.11.522	Belanja Barang Dan Jasa	12.500.000,00	12.500.000,00	0.00	100,00	
1.15.1.15.01.00.01.17	Penyediaan Makanan Dan Minuman	12.000.000,00	11.460.784,00	539.216,00	95,51	
1.15.1.15.01.00.01.17.522	Belanja Barang Dan Jasa	12.000.000,00	11.460.784,00	539.216,00	95,51	
1.15.1.15.01.00.01.18	Rapat-rapat Koordinasi Dan Konsultasi Ke Luar Daerah	50.000.000,00	47.291.000,00	2.709.000,00	94,58	
1.15.1.15.01.00.01.18.522	Belanja Barang Dan Jasa	50.000.000,00	47.291.000,00	2.709.000,00	94,58	

Kode Rekening	URAIAN	JUMLAH(Rp.)		LEBIH(BERKURANG)		DASAR HUKUM
		Anggaran Setelah Perubahan	Realisasi	(Rp.)	%	
1.15.1.15.01.00.01.19	Rapat-rapat Koordinasi Dan Konsultasi Ke Dalam Daerah	27.760.000,00	0.00	27.760.000,00	0.00	
1.15.1.15.01.00.01.19.522	Belanja Barang Dan Jasa	27.760.000,00	0.00	27.760.000,00	0.00	
1.15.1.15.01.00.02	Program Peningkatan Sarana Dan Prasarana Aparatur	200.000.000,00	0.00	200.000.000,00	0.00	
1.15.1.15.01.00.02.09	Pengadaan Peralatan Gedung Kantor	50.000.000,00	0.00	50.000.000,00	0.00	
1.15.1.15.01.00.02.09.523	Belanja Modal	50.000.000,00	0.00	50.000.000,00	0.00	
1.15.1.15.01.00.02.10	Pengadaan Mebeleur	50.000.000,00	0.00	50.000.000,00	0.00	
1.15.1.15.01.00.02.10.523	Belanja Modal	50.000.000,00	0.00	50.000.000,00	0.00	
1.15.1.15.01.00.03	Program Peningkatan Disiplin Aparatur	15.000.000,00	15.000.000,00	0.00	100,00	
1.15.1.15.01.00.03.02	Pengadaan Pakaian Dinas Beserta Perlengkapannya	15.000.000,00	15.000.000,00	0.00	100,00	
1.15.1.15.01.00.03.02.522	Belanja Barang Dan Jasa	15.000.000,00	15.000.000,00	0.00	100,00	
1.15.1.15.01.00.06	Program Peningkatan Pengembangan Sistem Pelaporan Capaian Kinerja Dan Keuangan	7.500.000,00	6.750.000,00	750.000,00	90,00	
1.15.1.15.01.00.06.01	Penyusunan Laporan Capaian Kinerja Dan Ikhtisar Realisasi Kinerja Skpd	7.500.000,00	6.750.000,00	750.000,00	90,00	
1.15.1.15.01.00.06.01.521	Belanja Pegawai	7.500.000,00	6.750.000,00	750.000,00	90,00	
1.15.1.15.01.00.15	Program Penciptaan Iklim Usaha Kecil Menengah Yang Kondusif	8.717.364.000,00	778.725.000,00	7.938.639.000,00	8,93	
1.15.1.15.01.00.15.08	Fasilitasi Pengembangan Usaha Kecil Menengah	320.000.000,00	270.000.000,00	50.000.000,00	84,38	
1.15.1.15.01.00.15.08.522	Belanja Barang Dan Jasa	200.000.000,00	200.000.000,00	0.00	100,00	
1.15.1.15.01.00.15.08.523	Belanja Modal	120.000.000,00	70.000.000,00	50.000.000,00	58,33	
1.15.1.15.01.00.15.12	Fasilitasi Kemudahan Formalisasi Badan Ukm (otsus)	100.000.000,00	0.00	100.000.000,00	0.00	
1.15.1.15.01.00.15.12.521	Belanja Pegawai	5.400.000,00	0.00	5.400.000,00	0.00	
1.15.1.15.01.00.15.12.522	Belanja Barang Dan Jasa	94.600.000,00	0.00	94.600.000,00	0.00	
1.15.1.15.01.00.15.13	Pembangunan Tpk (tempat Pelayanan Koperasi) (otsus)	750.000.000,00	209.025.000,00	540.975.000,00	27,87	
1.15.1.15.01.00.15.13.523	Belanja Modal	750.000.000,00	209.025.000,00	540.975.000,00	27,87	
1.15.1.15.01.00.15.14	Pembangunan Rumah Produksi Bagi Koperasi (otsus)	1.009.341.000,00	299.700.000,00	709.641.000,00	29,69	
1.15.1.15.01.00.15.14.523	Belanja Modal	1.009.341.000,00	299.700.000,00	709.641.000,00	29,69	
1.15.1.15.01.00.16	Program Pengembangan Kewirausahaan Dan Keunggulan Kompetitif Usaha Kecil Menengah	42.280.000.000,00	2.208.980.000,00	40.071.020.000,00	5,22	
1.15.1.15.01.00.16.05	Fasilitasi Pengembangan Sarana Promosi Hasil Produksi	5.000.000.000,00	1.168.980.000,00	3.831.020.000,00	23,38	
1.15.1.15.01.00.16.05.523	Belanja Modal	5.000.000.000,00	1.168.980.000,00	3.831.020.000,00	23,38	
1.15.1.15.01.00.16.11	Pelatihan Kewirausahaan Bagi Kelompok Usaha Perikanan (otsus)	200.000.000,00	200.000.000,00	0.00	100,00	
1.15.1.15.01.00.16.11.521	Belanja Pegawai	0.00	0.00	0.00	0.00	
1.15.1.15.01.00.16.11.522	Belanja Barang Dan Jasa	200.000.000,00	200.000.000,00	0.00	100,00	
1.15.1.15.01.00.16.12	Pelatihan Kewirausahaan Bagi Kelompok Usaha Pertanian (otsus)	100.000.000,00	100.000.000,00	0.00	100,00	
1.15.1.15.01.00.16.12.521	Belanja Pegawai	37.500.000,00	37.500.000,00	0.00	100,00	
1.15.1.15.01.00.16.12.522	Belanja Barang Dan Jasa	62.500.000,00	62.500.000,00	0.00	100,00	
1.15.1.15.01.00.16.13	Pelatihan Kewirausahaan Bagi Kelompok Usaha Peternakan (otsus)	100.000.000,00	100.000.000,00	0.00	100,00	
1.15.1.15.01.00.16.13.521	Belanja Pegawai	38.100.000,00	38.100.000,00	0.00	100,00	

Kode Rekening	URAIAN	JUMLAH(Rp.)		LEBIH(BERKURANG)		DASAR HUKUM
		Anggaran Setelah Perubahan	Realisasi	(Rp.)	%	
1.15.1.15.01.00.16.13.522	Belanja Barang Dan Jasa	61.900.000,00	61.900.000,00	0.00	100,00	
1.15.1.15.01.00.16.14	Pelatihan Brending Produk Bagi Kelompok Usaha Mikro/ Koperasi (otsus)	500.000.000,00	500.000.000,00	0.00	100,00	
1.15.1.15.01.00.16.14.521	Belanja Pegawai	110.800.000,00	110.800.000,00	0.00	100,00	
1.15.1.15.01.00.16.14.522	Belanja Barang Dan Jasa	389.200.000,00	389.200.000,00	0.00	100,00	
1.15.1.15.01.00.16.15	Pelatihan Manajemen Usaha Persampahan Bagi Kelompok Usaha Mikro (otsus)	100.000.000,00	100.000.000,00	0.00	100,00	
1.15.1.15.01.00.16.15.521	Belanja Pegawai	13.050.000,00	13.050.000,00	0.00	100,00	
1.15.1.15.01.00.16.15.522	Belanja Barang Dan Jasa	86.950.000,00	86.950.000,00	0.00	100,00	
1.15.1.15.01.00.16.16	Monitoring Dan Evaluasi Koperasi Dan Ukm	40.000.000,00	40.000.000,00	0.00	100,00	
1.15.1.15.01.00.16.16.521	Belanja Pegawai	2.000.000,00	2.000.000,00	0.00	100,00	
1.15.1.15.01.00.16.16.522	Belanja Barang Dan Jasa	38.000.000,00	38.000.000,00	0.00	100,00	
1.15.1.15.01.00.17	Program Pengembangan Sistem Pendukung Usaha Bagi Usaha Mikro Kecil Menengah	4.923.245.000,00	684.649.000,00	4.238.596.000,00	13,91	
1.15.1.15.01.00.17.01	Sosialisasi Dukungan Informasi Penyediaan Permodalan	40.000.000,00	40.000.000,00	0.00	100,00	
1.15.1.15.01.00.17.01.521	Belanja Pegawai	22.800.000,00	22.800.000,00	0.00	100,00	
1.15.1.15.01.00.17.01.522	Belanja Barang Dan Jasa	17.200.000,00	17.200.000,00	0.00	100,00	
1.15.1.15.01.00.17.09	Penyelenggaraan Promosi Produk Usaha Mikro Kecil Menengah	300.000.000,00	0.00	300.000.000,00	0.00	
1.15.1.15.01.00.17.09.522	Belanja Barang Dan Jasa	300.000.000,00	0.00	300.000.000,00	0.00	
1.15.1.15.01.00.17.12	Pelaksanaan Pasar Murah (dalam Rangka Hari Raya Keagamaan) (otsus)	399.649.000,00	399.649.000,00	0.00	100,00	
1.15.1.15.01.00.17.12.522	Belanja Barang Dan Jasa	399.649.000,00	399.649.000,00	0.00	100,00	
1.15.1.15.01.00.17.13	Partisipasi Dalam Pameran Umkm Di Pusat/ Kabupaten/ Kota Di Indonesia (otsus)	200.000.000,00	200.000.000,00	0.00	100,00	
1.15.1.15.01.00.17.13.521	Belanja Pegawai	29.050.000,00	29.050.000,00	0.00	100,00	
1.15.1.15.01.00.17.13.522	Belanja Barang Dan Jasa	170.950.000,00	170.950.000,00	0.00	100,00	
1.15.1.15.01.00.17.14	Temu Bisnis Pemerintah Dengan Stekholder (dunia Usaha)	45.000.000,00	45.000.000,00	0.00	100,00	
1.15.1.15.01.00.17.14.521	Belanja Pegawai	18.050.000,00	18.050.000,00	0.00	100,00	
1.15.1.15.01.00.17.14.522	Belanja Barang Dan Jasa	26.950.000,00	26.950.000,00	0.00	100,00	
1.15.1.15.01.00.18	Program Peningkatan Kualitas Kelembagaan Koperasi	40.000.000,00	40.000.000,00	0.00	100,00	
1.15.1.15.01.00.18.05	Permbinaan, Pengawasan Dan Penghargaan Koperasi Berprestasi	40.000.000,00	40.000.000,00	0.00	100,00	
1.15.1.15.01.00.18.05.521	Belanja Pegawai	23.000.000,00	23.000.000,00	0.00	100,00	
1.15.1.15.01.00.18.05.522	Belanja Barang Dan Jasa	17.000.000,00	17.000.000,00	0.00	100,00	
	JUMLAH BELANJA	13.552.123.714,00	6.523.735.762,00	7.028.387.952,00	48,14	
	PEMBIAYAAN DAERAH					
	JUMLAH PENERIMAAN PEMBIAYAAN	0.00	0.00	0.00	0.00	
	JUMLAH PENGELUARAN PEMBIAYAAN	0.00	0.00	0.00	0.00	
	PEMBIAYAAN NETTO	0.00	0.00	0.00	0.00	

KABUPATEN BIAK NUMFOR

RINCIAN LAPORAN REALISASI ANGGARAN MENURUT URUSAN PEMERINTAHAN DAERAH,
ORGANISASI, PENDAPATAN, BELANJA DAN PEMBIAYAAN

TAHUN ANGGARAN 2016

Urusan Pemerintahan : 1.17 - Kebudayaan

Organisasi : 1.17.01.00 - Dinas Kebudayaan dan Pariwisata

Kode Rekening	URAIAN	JUMLAH(Rp.)		LEBIH(BERKURANG)		DASAR HUKUM
		Anggaran Setelah Perubahan	Realisasi	(Rp.)	%	
	JUMLAH PENDAPATAN	0.00	0.00	0.00	0.00	
1.17.1.17.01.00.00.02.5	BELANJA DAERAH	19.348.979.618,00	15.242.912.260,00	4.106.067.358,00	78,78	
1.17.1.17.01.00.00.02.51	Belanja Tidak Langsung	5.024.238.418,00	4.500.208.060,00	524.030.358,00	89,57	
1.17.1.17.01.00.00.02.511	Belanja Pegawai	5.024.238.418,00	4.500.208.060,00	524.030.358,00	89,57	
1.17.1.17.01.00.01.02.52	Belanja Langsung	14.324.741.200,00	10.742.704.200,00	3.582.037.000,00	74,99	
1.17.1.17.01.00.01	Program Pelayanan Administrasi Perkantoran	3.647.250.000,00	311.337.500,00	3.335.912.500,00	8,54	
1.17.1.17.01.00.01.02	Penyediaan Jasa Komunikasi, Sumber Daya Air Dan Listrik	29.250.000,00	28.651.182,00	598.818,00	97,95	
1.17.1.17.01.00.01.02.522	Belanja Barang Dan Jasa	29.250.000,00	28.651.182,00	598.818,00	97,95	
1.17.1.17.01.00.01.03	Penyediaan Jasa Peralatan Dan Perlengkapan Kantor	24.000.000,00	24.000.000,00	0.00	100,00	
1.17.1.17.01.00.01.03.522	Belanja Barang Dan Jasa	24.000.000,00	24.000.000,00	0.00	100,00	
1.17.1.17.01.00.01.06	Penyediaan Jasa Pemeliharaan Dan Perizinan Kendaraan Dinas/operasional	165.000.000,00	71.686.318,00	93.313.682,00	43,45	
1.17.1.17.01.00.01.06.522	Belanja Barang Dan Jasa	165.000.000,00	71.686.318,00	93.313.682,00	43,45	
1.17.1.17.01.00.01.10	Penyediaan Alat Tulis Kantor	50.000.000,00	50.000.000,00	0.00	100,00	
1.17.1.17.01.00.01.10.522	Belanja Barang Dan Jasa	50.000.000,00	50.000.000,00	0.00	100,00	
1.17.1.17.01.00.01.11	Penyediaan Barang Cetakan Dan Penggandaan	10.000.000,00	10.000.000,00	0.00	100,00	
1.17.1.17.01.00.01.11.522	Belanja Barang Dan Jasa	10.000.000,00	10.000.000,00	0.00	100,00	
1.17.1.17.01.00.01.12	Penyediaan Komponen Instalasi Listrik/penerangan Bangunan Kantor	18.000.000,00	18.000.000,00	0.00	100,00	
1.17.1.17.01.00.01.12.522	Belanja Barang Dan Jasa	18.000.000,00	18.000.000,00	0.00	100,00	
1.17.1.17.01.00.01.15	Penyediaan Bahan Bacaan Dan Peraturan Perundang-undangan	10.000.000,00	10.000.000,00	0.00	100,00	
1.17.1.17.01.00.01.15.522	Belanja Barang Dan Jasa	10.000.000,00	10.000.000,00	0.00	100,00	
1.17.1.17.01.00.01.17	Penyediaan Makanan Dan Minuman	14.000.000,00	14.000.000,00	0.00	100,00	
1.17.1.17.01.00.01.17.522	Belanja Barang Dan Jasa	14.000.000,00	14.000.000,00	0.00	100,00	
1.17.1.17.01.00.01.18	Rapat-rapat Koordinasi Dan Konsultasi Ke Luar Daerah	85.000.000,00	85.000.000,00	0.00	100,00	
1.17.1.17.01.00.01.18.522	Belanja Barang Dan Jasa	85.000.000,00	85.000.000,00	0.00	100,00	
1.17.1.17.01.00.02	Program Peningkatan Sarana Dan Prasarana Aparatur	5.482.610.000,00	827.500.000,00	4.655.110.000,00	15,09	
1.17.1.17.01.00.02.07	Pengadaan Perlengkapan Gedung Kantor	58.500.000,00	30.000.000,00	28.500.000,00	51,28	
1.17.1.17.01.00.02.07.523	Belanja Modal	58.500.000,00	30.000.000,00	28.500.000,00	51,28	
1.17.1.17.01.00.02.10	Pengadaan Mebeleur	81.500.000,00	0.00	81.500.000,00	0.00	
1.17.1.17.01.00.02.10.523	Belanja Modal	81.500.000,00	0.00	81.500.000,00	0.00	

Kode Rekening	URAIAN	JUMLAH(Rp.)		LEBIH(BERKURANG)		DASAR HUKUM
		Anggaran Setelah Perubahan	Realisasi	(Rp.)	%	
1.17.1.17.01.00.02.17	Pengadaan Kendaraan Dinas /operasional (lanjutan)	797.500.000,00	797.500.000,00	0.00	100,00	
1.17.1.17.01.00.02.17.523	Belanja Modal	797.500.000,00	797.500.000,00	0.00	100,00	
1.17.1.17.01.00.02.22	Pemeliharaan Rutin/berkala Gedung Kantor	40.000.000,00	0.00	40.000.000,00	0.00	
1.17.1.17.01.00.02.22.522	Belanja Barang Dan Jasa	40.000.000,00	0.00	40.000.000,00	0.00	
1.17.1.17.01.00.02.49	Pembangunan Gedung Kesenian (lanjutan)	119.022.000,00	0.00	119.022.000,00	0.00	
1.17.1.17.01.00.02.49.522	Belanja Barang Dan Jasa	119.022.000,00	0.00	119.022.000,00	0.00	
1.17.1.17.01.00.06	Program Peningkatan Pengembangan Sistem Pelaporan Capaian Kinerja Dan Keuangan	20.000.000,00	18.662.500,00	1.337.500,00	93,31	
1.17.1.17.01.00.06.01	Penyusunan Laporan Capaian Kinerja Dan Ikhtisar Realisasi Kinerja Skpd	20.000.000,00	18.662.500,00	1.337.500,00	93,31	
1.17.1.17.01.00.06.01.521	Belanja Pegawai	14.500.000,00	14.500.000,00	0.00	100,00	
1.17.1.17.01.00.06.01.522	Belanja Barang Dan Jasa	5.500.000,00	4.162.500,00	1.337.500,00	75,68	
1.17.1.17.01.00.16	Program Pengelolaan Kekayaan Budaya	63.797.008.000,00	5.450.286.000,00	58.346.722.000,00	8,54	
1.17.1.17.01.00.16.14	Sosialisasi Ketahanan Budaya Daerah (otsus)	100.000.000,00	100.000.000,00	0.00	100,00	
1.17.1.17.01.00.16.14.521	Belanja Pegawai	0.00	0.00	0.00	0.00	
1.17.1.17.01.00.16.14.522	Belanja Barang Dan Jasa	100.000.000,00	100.000.000,00	0.00	100,00	
1.17.1.17.01.00.16.15	Pesta Budaya Papua (otsus)	150.000.000,00	150.000.000,00	0.00	100,00	
1.17.1.17.01.00.16.15.521	Belanja Pegawai	32.375.000,00	32.375.000,00	0.00	100,00	
1.17.1.17.01.00.16.15.522	Belanja Barang Dan Jasa	117.625.000,00	117.625.000,00	0.00	100,00	
1.17.1.17.01.00.16.16	Pagelatan Wor Dan Temu Bicara Budaya Kampung (otsus)	100.000.000,00	100.000.000,00	0.00	100,00	
1.17.1.17.01.00.16.16.521	Belanja Pegawai	0.00	0.00	0.00	0.00	
1.17.1.17.01.00.16.16.522	Belanja Barang Dan Jasa	100.000.000,00	100.000.000,00	0.00	100,00	
1.17.1.17.01.00.16.17	Festival Budaya Nusantara (otsus)	108.276.000,00	108.276.000,00	0.00	100,00	
1.17.1.17.01.00.16.17.521	Belanja Pegawai	850.000,00	850.000,00	0.00	100,00	
1.17.1.17.01.00.16.17.522	Belanja Barang Dan Jasa	107.426.000,00	107.426.000,00	0.00	100,00	
1.17.1.17.01.00.16.18	Inventarisasi, Dokumentasi Dan Publikasi Obyek-obyek Sejarah Dan Kepurbakalaan (otsus)	100.000.000,00	0.00	100.000.000,00	0.00	
1.17.1.17.01.00.16.18.521	Belanja Pegawai	0.00	0.00	0.00	0.00	
1.17.1.17.01.00.16.18.522	Belanja Barang Dan Jasa	100.000.000,00	0.00	100.000.000,00	0.00	
1.17.1.17.01.00.16.19	Penyusunan Dan Penggandaan Kamus Percakapan Bahasa Biak Sehari-hari (otsus)	200.000.000,00	199.650.000,00	350.000,00	99,83	
1.17.1.17.01.00.16.19.521	Belanja Pegawai	25.000.000,00	25.000.000,00	0.00	100,00	
1.17.1.17.01.00.16.19.522	Belanja Barang Dan Jasa	175.000.000,00	174.650.000,00	350.000,00	99,80	
1.17.1.17.01.00.16.20	Lomba Cerita Rakyat Berbahasa Biak (otsus)	117.500.000,00	117.500.000,00	0.00	100,00	
1.17.1.17.01.00.16.20.521	Belanja Pegawai	6.000.000,00	6.000.000,00	0.00	100,00	
1.17.1.17.01.00.16.20.522	Belanja Barang Dan Jasa	111.500.000,00	111.500.000,00	0.00	100,00	
1.17.1.17.01.00.16.21	Lawatan Sejarah Daerah Biak	200.000.000,00	0.00	200.000.000,00	0.00	
1.17.1.17.01.00.16.21.521	Belanja Pegawai	13.400.000,00	0.00	13.400.000,00	0.00	
1.17.1.17.01.00.16.21.522	Belanja Barang Dan Jasa	186.600.000,00	0.00	186.600.000,00	0.00	
1.17.1.17.01.00.16.22	Pesta Adat Byak Ke-4 Tahun 2016	4.500.000.000,00	4.500.000.000,00	0.00	100,00	
1.17.1.17.01.00.16.22.521	Belanja Pegawai	822.550.000,00	822.550.000,00	0.00	100,00	
1.17.1.17.01.00.16.22.522	Belanja Barang Dan Jasa	3.677.450.000,00	3.677.450.000,00	0.00	100,00	
1.17.1.17.01.00.16.23	Renovasi Makam Dan Rumah F.j.s Rumainum (lanjutan)	175.060.000,00	174.860.000,00	200.000,00	99,89	

Kode Rekening	URAIAN	JUMLAH(Rp.)		LEBIH(BERKURANG)		DASAR HUKUM
		Anggaran Setelah Perubahan	Realisasi	(Rp.)	%	
1.17.1.17.01.00.16.23.523	Belanja Modal	175.060.000,00	174.860.000,00	200.000,00	99,89	
1.17.1.17.01.00.16.24	Pembangunan Dan Penataan Situs Sejarah Goa Jepang (lanjutan)	48.892.000,00	0.00	48.892.000,00	0.00	
1.17.1.17.01.00.16.24.522	Belanja Barang Dan Jasa	48.892.000,00	0.00	48.892.000,00	0.00	
1.17.1.17.01.00.17	Program Pengelolaan Keragaman Budaya	3.200.000.000,00	799.500.000,00	2.400.500.000,00	24,98	
1.17.1.17.01.00.17.08	Festival Seni Kreasi Papua (otsus)	500.000.000,00	500.000.000,00	0.00	100,00	
1.17.1.17.01.00.17.08.521	Belanja Pegawai	174.800.000,00	174.800.000,00	0.00	100,00	
1.17.1.17.01.00.17.08.522	Belanja Barang Dan Jasa	325.200.000,00	325.200.000,00	0.00	100,00	
1.17.1.17.01.00.17.09	Festival Seni Kreasi Biak (otsus)	100.000.000,00	100.000.000,00	0.00	100,00	
1.17.1.17.01.00.17.09.521	Belanja Pegawai	0.00	0.00	0.00	0.00	
1.17.1.17.01.00.17.09.522	Belanja Barang Dan Jasa	100.000.000,00	100.000.000,00	0.00	100,00	
1.17.1.17.01.00.17.10	Pengadaan Alat Ukir (otsus)	100.000.000,00	99.763.000,00	237.000,00	99,76	
1.17.1.17.01.00.17.10.523	Belanja Modal	100.000.000,00	99.763.000,00	237.000,00	99,76	
1.17.1.17.01.00.17.11	Pengadaan Alat Bahan Pembuatan Batik Khas Biak (otsus)	100.000.000,00	99.737.000,00	263.000,00	99,74	
1.17.1.17.01.00.17.11.523	Belanja Modal	100.000.000,00	99.737.000,00	263.000,00	99,74	
1.17.1.17.01.00.18	Program Pengembangan Kerjasama Pengelolaan Kekayaan Budaya	0.00	0.00	0.00	0.00	
1.17.1.17.01.00.18.06	Seminar Hari Jadi Kota Biak	0.00	0.00	0.00	0.00	
1.17.1.17.01.00.18.06.521	Belanja Pegawai	0.00	0.00	0.00	0.00	
1.17.1.17.01.00.18.06.522	Belanja Barang Dan Jasa	0.00	0.00	0.00	0.00	
2.04.1.17.01.00.15	Program Pengembangan Pemasaran Pariwisata	7.120.000.000,00	704.351.000,00	6.415.649.000,00	9,89	
2.04.1.17.01.00.15.09	Fasilitasi Kelompok Kerajinan Khas Biak (otsus)	75.000.000,00	74.745.000,00	255.000,00	99,66	
2.04.1.17.01.00.15.09.522	Belanja Barang Dan Jasa	75.000.000,00	74.745.000,00	255.000,00	99,66	
2.04.1.17.01.00.15.10	Pelatihan Pemandu Wisata Terpadu (pelatihan Selam) (otsus)	100.000.000,00	100.000.000,00	0.00	100,00	
2.04.1.17.01.00.15.10.521	Belanja Pegawai	0.00	0.00	0.00	0.00	
2.04.1.17.01.00.15.10.522	Belanja Barang Dan Jasa	100.000.000,00	100.000.000,00	0.00	100,00	
2.04.1.17.01.00.15.11	Pemilihan Insos Kabor (otsus)	150.000.000,00	150.000.000,00	0.00	100,00	
2.04.1.17.01.00.15.11.521	Belanja Pegawai	8.000.000,00	8.000.000,00	0.00	100,00	
2.04.1.17.01.00.15.11.522	Belanja Barang Dan Jasa	142.000.000,00	142.000.000,00	0.00	100,00	
2.04.1.17.01.00.15.12	Deep Indonesia	110.000.000,00	110.000.000,00	0.00	100,00	
2.04.1.17.01.00.15.12.522	Belanja Barang Dan Jasa	110.000.000,00	110.000.000,00	0.00	100,00	
2.04.1.17.01.00.15.13	Bimbingan Dan Penyuluhan Sadar Wisata (sapta Pesona)	120.000.000,00	119.606.000,00	394.000,00	99,67	
2.04.1.17.01.00.15.13.522	Belanja Barang Dan Jasa	120.000.000,00	119.606.000,00	394.000,00	99,67	
2.04.1.17.01.00.15.14	Pelatihan Pramuwisata Muda Dan Kursus Bahasa Inggris	150.000.000,00	150.000.000,00	0.00	100,00	
2.04.1.17.01.00.15.14.521	Belanja Pegawai	32.000.000,00	32.000.000,00	0.00	100,00	
2.04.1.17.01.00.15.14.522	Belanja Barang Dan Jasa	118.000.000,00	118.000.000,00	0.00	100,00	
2.04.1.17.01.00.15.15	Pembuatan Peta Informasi Kepariwisataaan	85.000.000,00	0.00	85.000.000,00	0.00	
2.04.1.17.01.00.15.15.523	Belanja Modal	85.000.000,00	0.00	85.000.000,00	0.00	
2.04.1.17.01.00.15.16	Website Offline Dan Online	100.000.000,00	0.00	100.000.000,00	0.00	
2.04.1.17.01.00.15.16.523	Belanja Modal	100.000.000,00	0.00	100.000.000,00	0.00	
2.04.1.17.01.00.16	Program Pengembangan Destinasi Pariwisata	29.449.929.600,00	1.531.067.200,00	27.918.862.400,00	5,20	
2.04.1.17.01.00.16.05	Pemantauan Dan Evaluasi Pelaksanaan Program Pengembangan Destinasi Pemasaran Pariwisata	50.000.000,00	0.00	50.000.000,00	0.00	

Kode Rekening	URAIAN	JUMLAH(Rp.)		LEBIH(BERKURANG)		DASAR HUKUM
		Anggaran Setelah Perubahan	Realisasi	(Rp.)	%	
2.04.1.17.01.00.16.05.522	Belanja Barang Dan Jasa	50.000.000,00	0.00	50.000.000,00	0.00	
2.04.1.17.01.00.16.08	Pembangunan Pusat Penjualan Souvenir (otsus)	200.000.000,00	62.700.000,00	137.300.000,00	31,35	
2.04.1.17.01.00.16.08.523	Belanja Modal	200.000.000,00	62.700.000,00	137.300.000,00	31,35	
2.04.1.17.01.00.16.09	Pembangunan Infrastruktur Pariwisata Tanjung Sarusi (otsus)	1.000.000.000,00	791.685.000,00	208.315.000,00	79,17	
2.04.1.17.01.00.16.09.523	Belanja Modal	1.000.000.000,00	791.685.000,00	208.315.000,00	79,17	
2.04.1.17.01.00.16.10	Pembangunan Kampung Wisata Mokmer (lanjutan)	151.962.900,00	151.962.900,00	0.00	100,00	
2.04.1.17.01.00.16.10.523	Belanja Modal	151.962.900,00	151.962.900,00	0.00	100,00	
2.04.1.17.01.00.16.11	Pembangunan Cottege Di Samber Pasi Distrik Aimando (lanjutan)	433.030.300,00	349.929.300,00	83.101.000,00	80,81	
2.04.1.17.01.00.16.11.523	Belanja Modal	433.030.300,00	349.929.300,00	83.101.000,00	80,81	
2.04.1.17.01.00.16.12	Pembangunan Ruang Serbaguna Dan Pondok Informasi Wisata Di Samber Pasi Distrik Aimando (lanjutan)	245.090.000,00	174.790.000,00	70.300.000,00	71,32	
2.04.1.17.01.00.16.12.523	Belanja Modal	245.090.000,00	174.790.000,00	70.300.000,00	71,32	
2.04.1.17.01.00.16.13	Pembangunan Drive Center Di Samber Pasi Distrik Aimando (lanjutan)	1.501.158.000,00	0.00	1.501.158.000,00	0.00	
2.04.1.17.01.00.16.13.523	Belanja Modal	1.501.158.000,00	0.00	1.501.158.000,00	0.00	
2.04.1.17.01.00.16.14	Pengadaan Perlengkapan Cottege Di Samberpasi Dan Mokmer	100.000.000,00	0.00	100.000.000,00	0.00	
2.04.1.17.01.00.16.14.523	Belanja Modal	100.000.000,00	0.00	100.000.000,00	0.00	
2.04.1.17.01.00.17	Program Pengembangan Kemitraan	26.112.000.000,00	1.100.000.000,00	25.012.000.000,00	4,21	
2.04.1.17.01.00.17.06	Pemantauan Dan Evaluasi Pelaksanaan Program Peningkatan Kemitraan	50.000.000,00	50.000.000,00	0.00	100,00	
2.04.1.17.01.00.17.06.522	Belanja Barang Dan Jasa	50.000.000,00	50.000.000,00	0.00	100,00	
2.04.1.17.01.00.17.10	Pembinaan Dan Pengembangan Obyek Wisata Kunang-kunang (otsus)	80.000.000,00	80.000.000,00	0.00	100,00	
2.04.1.17.01.00.17.10.521	Belanja Pegawai	0.00	0.00	0.00	0.00	
2.04.1.17.01.00.17.10.522	Belanja Barang Dan Jasa	80.000.000,00	80.000.000,00	0.00	100,00	
2.04.1.17.01.00.17.11	Peningkatan Kapasitas Masyarakat Pengelola Odtw (otsus)	100.000.000,00	100.000.000,00	0.00	100,00	
2.04.1.17.01.00.17.11.521	Belanja Pegawai	4.000.000,00	4.000.000,00	0.00	100,00	
2.04.1.17.01.00.17.11.522	Belanja Barang Dan Jasa	96.000.000,00	96.000.000,00	0.00	100,00	
2.04.1.17.01.00.17.12	Sosialisasi Perda No. 13 Tahun 2011	50.000.000,00	50.000.000,00	0.00	100,00	
2.04.1.17.01.00.17.12.521	Belanja Pegawai	0.00	0.00	0.00	0.00	
2.04.1.17.01.00.17.12.522	Belanja Barang Dan Jasa	50.000.000,00	50.000.000,00	0.00	100,00	
2.04.1.17.01.00.17.13	Forum Komunikasi Skpd Rakornis) Provinsi Papua	50.000.000,00	0.00	50.000.000,00	0.00	
2.04.1.17.01.00.17.13.522	Belanja Barang Dan Jasa	50.000.000,00	0.00	50.000.000,00	0.00	
2.04.1.17.01.00.17.14	Penyusunan Rippda	100.000.000,00	0.00	100.000.000,00	0.00	
2.04.1.17.01.00.17.14.522	Belanja Barang Dan Jasa	100.000.000,00	0.00	100.000.000,00	0.00	
2.04.1.17.01.00.17.15	Sosialisasi Dan Pembentukan Kelompok Sadar Wisata	75.000.000,00	0.00	75.000.000,00	0.00	
2.04.1.17.01.00.17.15.522	Belanja Barang Dan Jasa	75.000.000,00	0.00	75.000.000,00	0.00	
2.04.1.17.01.00.17.16	Seminar Kepariwisataa	175.000.000,00	0.00	175.000.000,00	0.00	
2.04.1.17.01.00.17.16.521	Belanja Pegawai	8.000.000,00	0.00	8.000.000,00	0.00	
2.04.1.17.01.00.17.16.522	Belanja Barang Dan Jasa	167.000.000,00	0.00	167.000.000,00	0.00	
2.04.1.17.01.00.17.17	Kajian Kondisi Fisik Sumber Daya Laut Bagi Peruntukan Wisata Bahari	500.000.000,00	500.000.000,00	0.00	100,00	
2.04.1.17.01.00.17.17.521	Belanja Pegawai	0.00	0.00	0.00	0.00	
2.04.1.17.01.00.17.17.522	Belanja Barang Dan Jasa	500.000.000,00	500.000.000,00	0.00	100,00	

Kode Rekening	URAIAN	JUMLAH(Rp.)		LEBIH(BERKURANG)		DASAR HUKUM
		Anggaran Setelah Perubahan	Realisasi	(Rp.)	%	
2.04.1.17.01.00.17.18	Fasilitas Musyawarah Cabang Hpi	35.000.000,00	0.00	35.000.000,00	0.00	
2.04.1.17.01.00.17.18.521	Belanja Pegawai	2.000.000,00	0.00	2.000.000,00	0.00	
2.04.1.17.01.00.17.18.522	Belanja Barang Dan Jasa	33.000.000,00	0.00	33.000.000,00	0.00	
2.04.1.17.01.00.17.19	Fasilitas Peningkatan Forum Komunikasi Antar Pelaku Pariwisata (phri,hpi,asita)	50.000.000,00	0.00	50.000.000,00	0.00	
2.04.1.17.01.00.17.19.521	Belanja Pegawai	4.000.000,00	0.00	4.000.000,00	0.00	
2.04.1.17.01.00.17.19.522	Belanja Barang Dan Jasa	46.000.000,00	0.00	46.000.000,00	0.00	
2.04.1.17.01.00.17.20	Rakornis Pembangunan Kemitraan Pariwisata (stakeholder)	47.000.000,00	0.00	47.000.000,00	0.00	
2.04.1.17.01.00.17.20.522	Belanja Barang Dan Jasa	47.000.000,00	0.00	47.000.000,00	0.00	
2.04.1.17.01.00.17.21	Fasilitas Pengembangan Badan Pengelola Odtw	0.00	0.00	0.00	0.00	
2.04.1.17.01.00.17.21.521	Belanja Pegawai	0.00	0.00	0.00	0.00	
2.04.1.17.01.00.17.21.522	Belanja Barang Dan Jasa	0.00	0.00	0.00	0.00	
2.04.1.17.01.00.17.22	Pelatihan Pramuwisata	100.000.000,00	100.000.000,00	0.00	100,00	
2.04.1.17.01.00.17.22.521	Belanja Pegawai	9.500.000,00	9.500.000,00	0.00	100,00	
2.04.1.17.01.00.17.22.522	Belanja Barang Dan Jasa	90.500.000,00	90.500.000,00	0.00	100,00	
2.04.1.17.01.00.17.23	Diklat Bimtek Di Bidang Kepariwisataan	150.000.000,00	150.000.000,00	0.00	100,00	
2.04.1.17.01.00.17.23.522	Belanja Barang Dan Jasa	150.000.000,00	150.000.000,00	0.00	100,00	
2.04.1.17.01.00.17.24	Survey Dan Pembuatan Data Objek Wisata	70.000.000,00	70.000.000,00	0.00	100,00	
2.04.1.17.01.00.17.24.522	Belanja Barang Dan Jasa	70.000.000,00	70.000.000,00	0.00	100,00	
	JUMLAH BELANJA	19.348.979.618,00	15.242.912.260,00	4.106.067.358,00	78,78	
	PEMBIAYAAN DAERAH					
	JUMLAH PENERIMAAN PEMBIAYAAN	0.00	0.00	0.00	0.00	
	JUMLAH PENGELUARAN PEMBIAYAAN	0.00	0.00	0.00	0.00	
	PEMBIAYAAN NETTO	0.00	0.00	0.00	0.00	

KABUPATEN BIAK NUMFOR
RINCIAN LAPORAN REALISASI ANGGARAN MENURUT URUSAN PEMERINTAHAN DAERAH,
ORGANISASI, PENDAPATAN, BELANJA DAN PEMBIAYAAN
TAHUN ANGGARAN 2016

Urusan Pemerintahan : 1.19 - Kesatuan Bangsa dan Politik Dalam Negeri
Organisasi : 1.19.01.00 - Badan Kesatuan Bangsa dan Perlindungan Masyarakat

Kode Rekening	URAIAN	JUMLAH(Rp.)		LEBIH(BERKURANG)		DASAR HUKUM
		Anggaran Setelah Perubahan	Realisasi	(Rp.)	%	
	JUMLAH PENDAPATAN	0.00	0.00	0.00	0.00	
1.19.1.19.01.00.00.02.5	BELANJA DAERAH	7.179.680.648,00	5.103.125.850,00	2.076.554.798,00	71,08	
1.19.1.19.01.00.00.02.51	Belanja Tidak Langsung	3.146.500.648,00	2.778.181.350,00	368.319.298,00	88,29	
1.19.1.19.01.00.00.02.511	Belanja Pegawai	3.146.500.648,00	2.778.181.350,00	368.319.298,00	88,29	
1.19.1.19.01.00.01.01.52	Belanja Langsung	4.033.180.000,00	2.324.944.500,00	1.708.235.500,00	57,65	
1.19.1.19.01.00.01	Program Pelayanan Administrasi Perkantoran	17.304.040.000,00	770.310.000,00	16.533.730.000,00	4,45	
1.19.1.19.01.00.01.01	Penyediaan Jasa Surat Menyurat	3.000.000,00	750.000,00	2.250.000,00	25,00	
1.19.1.19.01.00.01.01.522	Belanja Barang Dan Jasa	3.000.000,00	750.000,00	2.250.000,00	25,00	
1.19.1.19.01.00.01.02	Penyediaan Jasa Komunikasi, Sumber Daya Air Dan Listrik	30.000.000,00	11.724.472,00	18.275.528,00	39,08	
1.19.1.19.01.00.01.02.522	Belanja Barang Dan Jasa	30.000.000,00	11.724.472,00	18.275.528,00	39,08	
1.19.1.19.01.00.01.06	Penyediaan Jasa Pemeliharaan Dan Perizinan Kendaraan Dinas/operasional	225.000.000,00	65.466.528,00	159.533.472,00	29,10	
1.19.1.19.01.00.01.06.521	Belanja Pegawai	36.000.000,00	27.000.000,00	9.000.000,00	75,00	
1.19.1.19.01.00.01.06.522	Belanja Barang Dan Jasa	189.000.000,00	38.466.528,00	150.533.472,00	20,35	
1.19.1.19.01.00.01.07	Penyediaan Jasa Administrasi Keuangan	595.080.000,00	446.310.000,00	148.770.000,00	75,00	
1.19.1.19.01.00.01.07.521	Belanja Pegawai	595.080.000,00	446.310.000,00	148.770.000,00	75,00	
1.19.1.19.01.00.01.08	Penyediaan Jasa Kebersihan Kantor	20.000.000,00	10.000.000,00	10.000.000,00	50,00	
1.19.1.19.01.00.01.08.522	Belanja Barang Dan Jasa	20.000.000,00	10.000.000,00	10.000.000,00	50,00	
1.19.1.19.01.00.01.10	Penyediaan Alat Tulis Kantor	100.000.000,00	21.802.000,00	78.198.000,00	21,80	
1.19.1.19.01.00.01.10.522	Belanja Barang Dan Jasa	100.000.000,00	21.802.000,00	78.198.000,00	21,80	
1.19.1.19.01.00.01.11	Penyediaan Barang Cetakan Dan Penggandaan	15.000.000,00	2.125.000,00	12.875.000,00	14,17	
1.19.1.19.01.00.01.11.522	Belanja Barang Dan Jasa	15.000.000,00	2.125.000,00	12.875.000,00	14,17	
1.19.1.19.01.00.01.12	Penyediaan Komponen Instalasi Listrik/penerangan Bangunan Kantor	15.000.000,00	1.255.000,00	13.745.000,00	8,37	
1.19.1.19.01.00.01.12.522	Belanja Barang Dan Jasa	15.000.000,00	1.255.000,00	13.745.000,00	8,37	
1.19.1.19.01.00.01.15	Penyediaan Bahan Bacaan Dan Peraturan Perundang-undangan	5.000.000,00	3.143.000,00	1.857.000,00	62,86	
1.19.1.19.01.00.01.15.522	Belanja Barang Dan Jasa	5.000.000,00	3.143.000,00	1.857.000,00	62,86	
1.19.1.19.01.00.01.17	Penyediaan Makanan Dan Minuman	149.000.000,00	62.742.000,00	86.258.000,00	42,11	
1.19.1.19.01.00.01.17.522	Belanja Barang Dan Jasa	149.000.000,00	62.742.000,00	86.258.000,00	42,11	
1.19.1.19.01.00.01.18	Rapat-rapat Koordinasi Dan Konsultasi Ke Luar Daerah	120.000.000,00	104.992.000,00	15.008.000,00	87,49	
1.19.1.19.01.00.01.18.522	Belanja Barang Dan Jasa	120.000.000,00	104.992.000,00	15.008.000,00	87,49	

Kode Rekening	URAIAN	JUMLAH(Rp.)		LEBIH(BERKURANG)		DASAR HUKUM
		Anggaran Setelah Perubahan	Realisasi	(Rp.)	%	
1.19.1.19.01.00.01.19	Rapat-rapat Koordinasi Dan Konsultasi Ke Dalam Daerah	40.000.000,00	40.000.000,00	0.00	100,00	
1.19.1.19.01.00.01.19.522	Belanja Barang Dan Jasa	40.000.000,00	40.000.000,00	0.00	100,00	
1.19.1.19.01.00.01.36	Pemberdayaan Dwp Unit Kesbangpol	14.000.000,00	0.00	14.000.000,00	0.00	
1.19.1.19.01.00.01.36.522	Belanja Barang Dan Jasa	14.000.000,00	0.00	14.000.000,00	0.00	
1.19.1.19.01.00.02	Program Peningkatan Sarana Dan Prasarana Aparatur	4.032.600.000,00	633.777.500,00	3.398.822.500,00	15,72	
1.19.1.19.01.00.02.03	Pembangunan Gedung Kantor	200.000.000,00	199.900.000,00	100.000,00	99,95	
1.19.1.19.01.00.02.03.523	Belanja Modal	200.000.000,00	199.900.000,00	100.000,00	99,95	
1.19.1.19.01.00.02.05	Pengadaan Kendaraan Dinas/operasional	120.000.000,00	118.150.000,00	1.850.000,00	98,46	
1.19.1.19.01.00.02.05.523	Belanja Modal	120.000.000,00	118.150.000,00	1.850.000,00	98,46	
1.19.1.19.01.00.02.07	Pengadaan Perlengkapan Gedung Kantor	85.100.000,00	78.078.000,00	7.022.000,00	91,75	
1.19.1.19.01.00.02.07.523	Belanja Modal	85.100.000,00	78.078.000,00	7.022.000,00	91,75	
1.19.1.19.01.00.02.09	Pengadaan Peralatan Gedung Kantor	93.000.000,00	90.475.000,00	2.525.000,00	97,28	
1.19.1.19.01.00.02.09.523	Belanja Modal	93.000.000,00	90.475.000,00	2.525.000,00	97,28	
1.19.1.19.01.00.02.10	Pengadaan Mebeleur	149.000.000,00	147.174.500,00	1.825.500,00	98,77	
1.19.1.19.01.00.02.10.523	Belanja Modal	149.000.000,00	147.174.500,00	1.825.500,00	98,77	
1.19.1.19.01.00.02.22	Pemeliharaan Rutin/berkala Gedung Kantor	25.000.000,00	0.00	25.000.000,00	0.00	
1.19.1.19.01.00.02.22.522	Belanja Barang Dan Jasa	25.000.000,00	0.00	25.000.000,00	0.00	
1.19.1.19.01.00.03	Program Peningkatan Disiplin Aparatur	45.000.000,00	0.00	45.000.000,00	0.00	
1.19.1.19.01.00.03.03	Pengadaan Pakaian Kerja Lapangan	45.000.000,00	0.00	45.000.000,00	0.00	
1.19.1.19.01.00.03.03.522	Belanja Barang Dan Jasa	45.000.000,00	0.00	45.000.000,00	0.00	
1.19.1.19.01.00.05	Program Peningkatan Kapasitas Sumber Daya Aparatur	300.000.000,00	270.943.000,00	29.057.000,00	90,31	
1.19.1.19.01.00.05.01	Pendidikan Dan Pelatihan Formal	300.000.000,00	270.943.000,00	29.057.000,00	90,31	
1.19.1.19.01.00.05.01.522	Belanja Barang Dan Jasa	300.000.000,00	270.943.000,00	29.057.000,00	90,31	
1.19.1.19.01.00.06	Program Peningkatan Pengembangan Sistem Pelaporan Capaian Kinerja Dan Keuangan	10.000.000,00	0.00	10.000.000,00	0.00	
1.19.1.19.01.00.06.01	Penyusunan Laporan Capaian Kinerja Dan Ikhtisar Realisasi Kinerja Skpd	10.000.000,00	0.00	10.000.000,00	0.00	
1.19.1.19.01.00.06.01.522	Belanja Barang Dan Jasa	10.000.000,00	0.00	10.000.000,00	0.00	
1.19.1.19.01.00.16	Program Pemeliharaan Kantrantibmas Dan Pencegahan Tindak Kriminal	3.200.000.000,00	149.914.000,00	3.050.086.000,00	4,68	
1.19.1.19.01.00.16.05	Monitoring, Evaluasi Dan Pelaporan	100.000.000,00	0.00	100.000.000,00	0.00	
1.19.1.19.01.00.16.05.522	Belanja Barang Dan Jasa	100.000.000,00	0.00	100.000.000,00	0.00	
1.19.1.19.01.00.16.07	Peningkatan Kerjasama Dengan Aparat Keamanan Dalam Pelaksanaan Siskamswakarsa Di Daerah	0.00	0.00	0.00	0.00	
1.19.1.19.01.00.16.07.521	Belanja Pegawai	0.00	0.00	0.00	0.00	
1.19.1.19.01.00.16.07.522	Belanja Barang Dan Jasa	0.00	0.00	0.00	0.00	
1.19.1.19.01.00.16.08	Raker Kominda	100.000.000,00	0.00	100.000.000,00	0.00	
1.19.1.19.01.00.16.08.521	Belanja Pegawai	0.00	0.00	0.00	0.00	
1.19.1.19.01.00.16.08.522	Belanja Barang Dan Jasa	100.000.000,00	0.00	100.000.000,00	0.00	

Kode Rekening	URAIAN	JUMLAH(Rp.)		LEBIH(BERKURANG)		DASAR HUKUM
		Anggaran Setelah Perubahan	Realisasi	(Rp.)	%	
1.19.1.19.01.00.16.10	Penunjang Operasional Tugas Keintelejenan Pada Badan Kesbangpol Dan Linmas	600.000.000,00	149.914.000,00	450.086.000,00	24,99	
1.19.1.19.01.00.16.10.522	Belanja Barang Dan Jasa	600.000.000,00	149.914.000,00	450.086.000,00	24,99	
1.19.1.19.01.00.17	Program Pengembangan Wawasan Kebangsaan	500.000.000,00	175.000.000,00	325.000.000,00	35,00	
1.19.1.19.01.00.17.03	Peningkatan Kesadaran Masyarakat Akan Nilai-nilai Luhur Budaya Bangsa	75.000.000,00	0.00	75.000.000,00	0.00	
1.19.1.19.01.00.17.03.523	Belanja Modal	75.000.000,00	0.00	75.000.000,00	0.00	
1.19.1.19.01.00.17.06	Sosialisasi Wawasan Kebangsaan Tersebar Di 5 Distrik Pulau Numfor	175.000.000,00	175.000.000,00	0.00	100,00	
1.19.1.19.01.00.17.06.521	Belanja Pegawai	21.000.000,00	21.000.000,00	0.00	100,00	
1.19.1.19.01.00.17.06.522	Belanja Barang Dan Jasa	154.000.000,00	154.000.000,00	0.00	100,00	
1.19.1.19.01.00.18	Program Kemitraan Pengembanganwawasan Kebangsaan	75.000.000,00	0.00	75.000.000,00	0.00	
1.19.1.19.01.00.18.04	Kegiatan Sosialisasi Fkub Dan Sk Bersama Menteri Agama Dan Mendagri	75.000.000,00	0.00	75.000.000,00	0.00	
1.19.1.19.01.00.18.04.521	Belanja Pegawai	0.00	0.00	0.00	0.00	
1.19.1.19.01.00.18.04.522	Belanja Barang Dan Jasa	75.000.000,00	0.00	75.000.000,00	0.00	
1.19.1.19.01.00.20	Program Peningkatan Pemberantasan Penyakit Masyarakat (pekat)	450.000.000,00	150.000.000,00	300.000.000,00	33,33	
1.19.1.19.01.00.20.01	Penyuluhan Pencegahan Peredaran/ Penggunaan Minuman Keras Dan Narkoba	150.000.000,00	150.000.000,00	0.00	100,00	
1.19.1.19.01.00.20.01.521	Belanja Pegawai	0.00	0.00	0.00	0.00	
1.19.1.19.01.00.20.01.522	Belanja Barang Dan Jasa	150.000.000,00	150.000.000,00	0.00	100,00	
1.19.1.19.01.00.20.09	Pemetaan Daerah Konflik Di Kabupaten Biak Numfor	75.000.000,00	0.00	75.000.000,00	0.00	
1.19.1.19.01.00.20.09.521	Belanja Pegawai	10.500.000,00	0.00	10.500.000,00	0.00	
1.19.1.19.01.00.20.09.522	Belanja Barang Dan Jasa	64.500.000,00	0.00	64.500.000,00	0.00	
1.19.1.19.01.00.21	Program Pendidikan Politik Masyarakat	1.300.000.000,00	175.000.000,00	1.125.000.000,00	13,46	
1.19.1.19.01.00.21.03	Koordinasi Forum-forum Diskusi Politik	0.00	0.00	0.00	0.00	
1.19.1.19.01.00.21.03.521	Belanja Pegawai	0.00	0.00	0.00	0.00	
1.19.1.19.01.00.21.03.522	Belanja Barang Dan Jasa	0.00	0.00	0.00	0.00	
1.19.1.19.01.00.21.08	Sosialisasi Pendidikan Politik	75.000.000,00	0.00	75.000.000,00	0.00	
1.19.1.19.01.00.21.08.521	Belanja Pegawai	19.800.000,00	0.00	19.800.000,00	0.00	
1.19.1.19.01.00.21.08.522	Belanja Barang Dan Jasa	55.200.000,00	0.00	55.200.000,00	0.00	
1.19.1.19.01.00.21.09	Sosialisasi Pemberdayaan Orkemas	75.000.000,00	0.00	75.000.000,00	0.00	
1.19.1.19.01.00.21.09.521	Belanja Pegawai	19.800.000,00	0.00	19.800.000,00	0.00	
1.19.1.19.01.00.21.09.522	Belanja Barang Dan Jasa	55.200.000,00	0.00	55.200.000,00	0.00	
1.19.1.19.01.00.21.10	Diskusi Organisasi Kemasyarakatan (orkemas)	175.000.000,00	175.000.000,00	0.00	100,00	
1.19.1.19.01.00.21.10.521	Belanja Pegawai	54.600.000,00	54.600.000,00	0.00	100,00	
1.19.1.19.01.00.21.10.522	Belanja Barang Dan Jasa	120.400.000,00	120.400.000,00	0.00	100,00	
	JUMLAH BELANJA	7.179.680.648,00	5.103.125.850,00	2.076.554.798,00	71,08	
	PEMBIAYAAN DAERAH					
	JUMLAH PENERIMAAN PEMBIAYAAN	0.00	0.00	0.00	0.00	
	JUMLAH PENGELUARAN PEMBIAYAAN	0.00	0.00	0.00	0.00	
	PEMBIAYAAN NETTO	0.00	0.00	0.00	0.00	

KABUPATEN BIAK NUMFOR

RINCIAN LAPORAN REALISASI ANGGARAN MENURUT URUSAN PEMERINTAHAN DAERAH,
ORGANISASI, PENDAPATAN, BELANJA DAN PEMBIAYAAN

TAHUN ANGGARAN 2016

Urusan Pemerintahan : 1.19 - Kesatuan Bangsa dan Politik Dalam Negeri

Organisasi : 1.19.02.00 - Kantor Satuan Polisi Pamong Praja

Kode Rekening	URAIAN	JUMLAH(Rp.)		LEBIH(BERKURANG)		DASAR HUKUM
		Anggaran Setelah Perubahan	Realisasi	(Rp.)	%	
	JUMLAH PENDAPATAN	0.00	0.00	0.00	0.00	
1.19.1.19.02.00.00.02.5	BELANJA DAERAH	15.072.861.305,00	12.819.258.207,00	2.253.603.098,00	85,05	
1.19.1.19.02.00.00.02.51	Belanja Tidak Langsung	995.461.505,00	870.901.072,00	124.560.433,00	87,49	
1.19.1.19.02.00.00.02.511	Belanja Pegawai	995.461.505,00	870.901.072,00	124.560.433,00	87,49	
1.19.1.19.02.00.01.01.52	Belanja Langsung	14.077.399.800,00	11.948.357.135,00	2.129.042.665,00	84,88	
1.19.1.19.02.00.01	Program Pelayanan Administrasi Perkantoran	96.748.663.200,00	10.516.384.235,00	86.232.278.965,00	10,87	
1.19.1.19.02.00.01.01	Penyediaan Jasa Surat Menyurat	2.800.000,00	2.800.000,00	0.00	100,00	
1.19.1.19.02.00.01.01.522	Belanja Barang Dan Jasa	2.800.000,00	2.800.000,00	0.00	100,00	
1.19.1.19.02.00.01.02	Penyediaan Jasa Komunikasi, Sumber Daya Air Dan Listrik	15.876.000,00	11.640.819,00	4.235.181,00	73,32	
1.19.1.19.02.00.01.02.522	Belanja Barang Dan Jasa	15.876.000,00	11.640.819,00	4.235.181,00	73,32	
1.19.1.19.02.00.01.06	Penyediaan Jasa Pemeliharaan Dan Perizinan Kendaraan Dinas/operasional	300.500.000,00	272.136.516,00	28.363.484,00	90,56	
1.19.1.19.02.00.01.06.522	Belanja Barang Dan Jasa	300.500.000,00	272.136.516,00	28.363.484,00	90,56	
1.19.1.19.02.00.01.07	Penyediaan Jasa Administrasi Keuangan	11.587.176.000,00	10.045.476.000,00	1.541.700.000,00	86,69	
1.19.1.19.02.00.01.07.521	Belanja Pegawai	11.259.576.000,00	9.717.876.000,00	1.541.700.000,00	86,31	
1.19.1.19.02.00.01.07.522	Belanja Barang Dan Jasa	327.600.000,00	327.600.000,00	0.00	100,00	
1.19.1.19.02.00.01.10	Penyediaan Alat Tulis Kantor	28.210.900,00	28.210.900,00	0.00	100,00	
1.19.1.19.02.00.01.10.522	Belanja Barang Dan Jasa	28.210.900,00	28.210.900,00	0.00	100,00	
1.19.1.19.02.00.01.17	Penyediaan Makanan Dan Minuman	48.720.000,00	48.720.000,00	0.00	100,00	
1.19.1.19.02.00.01.17.522	Belanja Barang Dan Jasa	48.720.000,00	48.720.000,00	0.00	100,00	
1.19.1.19.02.00.01.18	Rapat-rapat Koordinasi Dan Konsultasi Ke Luar Daerah	75.300.000,00	72.400.000,00	2.900.000,00	96,15	
1.19.1.19.02.00.01.18.522	Belanja Barang Dan Jasa	75.300.000,00	72.400.000,00	2.900.000,00	96,15	
1.19.1.19.02.00.01.19	Rapat-rapat Koordinasi Dan Konsultasi Ke Dalam Daerah	35.000.000,00	35.000.000,00	0.00	100,00	
1.19.1.19.02.00.01.19.522	Belanja Barang Dan Jasa	35.000.000,00	35.000.000,00	0.00	100,00	
1.19.1.19.02.00.03	Program Peningkatan Disiplin Aparatur	551.824.000,00	0.00	551.824.000,00	0.00	
1.19.1.19.02.00.03.02	Pengadaan Pakaian Dinas Beserta Perlengkapannya	551.824.000,00	0.00	551.824.000,00	0.00	
1.19.1.19.02.00.03.02.522	Belanja Barang Dan Jasa	551.824.000,00	0.00	551.824.000,00	0.00	
1.19.1.19.02.00.05	Program Peningkatan Kapasitas Sumber Daya Aparatur	225.900.000,00	225.900.000,00	0.00	100,00	
1.19.1.19.02.00.05.18	Jambore Nasional Satuan Polisi Pamong Praja	225.900.000,00	225.900.000,00	0.00	100,00	
1.19.1.19.02.00.05.18.522	Belanja Barang Dan Jasa	225.900.000,00	225.900.000,00	0.00	100,00	

Kode Rekening	URAIAN	JUMLAH(Rp.)		LEBIH(BERKURANG)		DASAR HUKUM
		Anggaran Setelah Perubahan	Realisasi	(Rp.)	%	
1.19.1.19.02.00.06	Program Peningkatan Pengembangan Sistem Pelaporan Capaian Kinerja Dan Keuangan	28.320.900,00	28.320.900,00	0.00	100,00	
1.19.1.19.02.00.06.01	Penyusunan Laporan Capaian Kinerja Dan Ikhtisar Realisasi Kinerja Skpd	28.320.900,00	28.320.900,00	0.00	100,00	
1.19.1.19.02.00.06.01.522	Belanja Barang Dan Jasa	28.320.900,00	28.320.900,00	0.00	100,00	
1.19.1.19.02.00.15	Program Peningkatan Keamanan Dan Kenyamanan Lingkungan	53.550.000,00	53.550.000,00	0.00	100,00	
1.19.1.19.02.00.15.07	Penertiban Pedagang Kaki Lima Dan Kendaraan Dinas Pemerintah	53.550.000,00	53.550.000,00	0.00	100,00	
1.19.1.19.02.00.15.07.522	Belanja Barang Dan Jasa	53.550.000,00	53.550.000,00	0.00	100,00	
1.19.1.19.02.00.17	Program Pengembangan Wawasan Kebangsaan	82.960.000,00	82.960.000,00	0.00	100,00	
1.19.1.19.02.00.17.05	Peringatan Hut Pol Pp Se-papua	82.960.000,00	82.960.000,00	0.00	100,00	
1.19.1.19.02.00.17.05.522	Belanja Barang Dan Jasa	82.960.000,00	82.960.000,00	0.00	100,00	
1.19.1.19.02.00.18	Program Kemitraan Pengembanganwawasan Kebangsaan	1.788.044.000,00	894.022.000,00	894.022.000,00	50,00	
1.19.1.19.02.00.18.05	Pendidikan Dan Pelatihan Dasar	782.400.000,00	782.400.000,00	0.00	100,00	
1.19.1.19.02.00.18.05.522	Belanja Barang Dan Jasa	782.400.000,00	782.400.000,00	0.00	100,00	
1.19.1.19.02.00.18.06	Pelatihan Dasar Mental, Fisik Dan Disiplin	111.622.000,00	111.622.000,00	0.00	100,00	
1.19.1.19.02.00.18.06.521	Belanja Pegawai	13.900.000,00	13.900.000,00	0.00	100,00	
1.19.1.19.02.00.18.06.522	Belanja Barang Dan Jasa	97.722.000,00	97.722.000,00	0.00	100,00	
1.19.1.19.02.00.20	Program Peningkatan Pemberantasan Penyakit Masyarakat (pekat)	97.240.000,00	97.240.000,00	0.00	100,00	
1.19.1.19.02.00.20.10	Patroli Keamanan Wilayah Dan Sekolah	97.240.000,00	97.240.000,00	0.00	100,00	
1.19.1.19.02.00.20.10.522	Belanja Barang Dan Jasa	97.240.000,00	97.240.000,00	0.00	100,00	
1.25.1.19.02.00.15	Program Pengembangan Komunikasi, Informasi Dan Media Massa	50.000.000,00	49.980.000,00	20.000,00	99,96	
1.25.1.19.02.00.15.16	Pengadaan Sarana Komunikasi	50.000.000,00	49.980.000,00	20.000,00	99,96	
1.25.1.19.02.00.15.16.523	Belanja Modal	50.000.000,00	49.980.000,00	20.000,00	99,96	
	JUMLAH BELANJA	15.072.861.305,00	12.819.258.207,00	2.253.603.098,00	85,05	
	PEMBIAYAAN DAERAH					
	JUMLAH PENERIMAAN PEMBIAYAAN	0.00	0.00	0.00	0.00	
	JUMLAH PENGELUARAN PEMBIAYAAN	0.00	0.00	0.00	0.00	
	PEMBIAYAAN NETTO	0.00	0.00	0.00	0.00	

KABUPATEN BIAK NUMFOR

RINCIAN LAPORAN REALISASI ANGGARAN MENURUT URUSAN PEMERINTAHAN DAERAH,
ORGANISASI, PENDAPATAN, BELANJA DAN PEMBIAYAAN

TAHUN ANGGARAN 2016

Urusan Pemerintahan : 1.20 - Otonomi Daerah, Pemerintahan Umum, Administrasi Keuangan

Organisasi : 1.20.01.00 - Dewan Perwakilan Rakyat Daerah

Kode Rekening	URAIAN	JUMLAH(Rp.)		LEBIH(BERKURANG)		DASAR HUKUM
		Anggaran Setelah Perubahan	Realisasi	(Rp.)	%	
1.20.1.20.01.00.00.02.5 1.20.1.20.01.00.00.02.51 1.20.1.20.01.00.00.02.511	JUMLAH PENDAPATAN	0.00	0.00	0.00	0.00	
	BELANJA DAERAH	5.599.654.180,00	5.005.199.292,00	594.454.888,00	89,38	
	Belanja Tidak Langsung	5.599.654.180,00	5.005.199.292,00	594.454.888,00	89,38	
	Belanja Pegawai	5.599.654.180,00	5.005.199.292,00	594.454.888,00	89,38	
	Belanja Langsung	0.00	0.00	0.00	0.00	
	JUMLAH BELANJA	5.599.654.180,00	5.005.199.292,00	594.454.888,00	89,38	
	PEMBIAYAAN DAERAH					
	JUMLAH PENERIMAAN PEMBIAYAAN	0.00	0.00	0.00	0.00	
	JUMLAH PENGELUARAN PEMBIAYAAN	0.00	0.00	0.00	0.00	
	PEMBIAYAAN NETTO	0.00	0.00	0.00	0.00	

KABUPATEN BIAK NUMFOR

RINCIAN LAPORAN REALISASI ANGGARAN MENURUT URUSAN PEMERINTAHAN DAERAH,
ORGANISASI, PENDAPATAN, BELANJA DAN PEMBIAYAAN

TAHUN ANGGARAN 2016

Urusan Pemerintahan : 1.20 - Otonomi Daerah, Pemerintahan Umum, Administrasi Keuangan

Organisasi : 1.20.02.00 - Kepala Daerah dan Wakil Kepala Daerah

Kode Rekening	URAIAN	JUMLAH(Rp.)		LEBIH(BERKURANG)		DASAR HUKUM
		Anggaran Setelah Perubahan	Realisasi	(Rp.)	%	
1.20.1.20.02.00.00.02.5 1.20.1.20.02.00.00.02.51 1.20.1.20.02.00.00.02.511	JUMLAH PENDAPATAN	0.00	0.00	0.00	0.00	
	BELANJA DAERAH	1.097.615.000,00	869.943.161,00	227.671.839,00	79,26	
	1.20.1.20.02.00.00.02.51 Belanja Tidak Langsung	1.097.615.000,00	869.943.161,00	227.671.839,00	79,26	
	1.20.1.20.02.00.00.02.511 Belanja Pegawai	1.097.615.000,00	869.943.161,00	227.671.839,00	79,26	
	Belanja Langsung	0.00	0.00	0.00	0.00	
	JUMLAH BELANJA	1.097.615.000,00	869.943.161,00	227.671.839,00	79,26	
	PEMBIAYAAN DAERAH					
	JUMLAH PENERIMAAN PEMBIAYAAN	0.00	0.00	0.00	0.00	
	JUMLAH PENGELUARAN PEMBIAYAAN	0.00	0.00	0.00	0.00	
	PEMBIAYAAN NETTO	0.00	0.00	0.00	0.00	

KABUPATEN BIAK NUMFOR

RINCIAN LAPORAN REALISASI ANGGARAN MENURUT URUSAN PEMERINTAHAN DAERAH,
ORGANISASI, PENDAPATAN, BELANJA DAN PEMBIAYAAN

TAHUN ANGGARAN 2016

Urusan Pemerintahan : 1.20 - Otonomi Daerah, Pemerintahan Umum, Administrasi Keuangan

Organisasi : 1.20.03.00 - Sekretariat Daerah

Kode Rekening	URAIAN	JUMLAH(Rp.)		LEBIH(BERKURANG)		DASAR HUKUM
		Anggaran Setelah Perubahan	Realisasi	(Rp.)	%	
	JUMLAH PENDAPATAN	0.00	0.00	0.00	0.00	
1.06.1.20.03.00.15.17.5	BELANJA DAERAH	133.887.894.346,85	91.506.029.808,00	42.381.864.538,85	68,35	
1.20.1.20.03.00.00.02.51	Belanja Tidak Langsung	19.048.548.163,75	18.144.738.748,00	903.809.415,75	95,26	
1.20.1.20.03.00.00.02.511	Belanja Pegawai	19.048.548.163,75	18.144.738.748,00	903.809.415,75	95,26	
1.06.1.20.03.00.15.17.52	Belanja Langsung	114.839.346.183,10	73.361.291.060,00	41.478.055.123,10	63,88	
1.06.1.20.03.00.15	Program Pengembangan Data/informasi	100.000.000,00	100.000.000,00	0.00	100,00	
1.06.1.20.03.00.15.17	Penataan Data Kepegawaian (bagian Organisasi)	100.000.000,00	100.000.000,00	0.00	100,00	
1.06.1.20.03.00.15.17.521	Belanja Pegawai	49.616.000,00	49.616.000,00	0.00	100,00	
1.06.1.20.03.00.15.17.522	Belanja Barang Dan Jasa	46.984.000,00	46.984.000,00	0.00	100,00	
1.06.1.20.03.00.15.17.523	Belanja Modal	3.400.000,00	3.400.000,00	0.00	100,00	
1.06.1.20.03.00.21	Program Perencanaan Pembangunan Daerah	71.200.000,00	32.500.000,00	38.700.000,00	45,65	
1.06.1.20.03.00.21.20	Administrasi Ijin Mendirikan Bangunan (bagian Pembangunan)	71.200.000,00	32.500.000,00	38.700.000,00	45,65	
1.06.1.20.03.00.21.20.522	Belanja Barang Dan Jasa	53.700.000,00	32.500.000,00	21.200.000,00	60,52	
1.06.1.20.03.00.21.20.523	Belanja Modal	17.500.000,00	0.00	17.500.000,00	0.00	
1.09.1.20.03.00.17	Program Penyelesaian Konflik-konflik Pertanahan	426.030.000,00	0.00	426.030.000,00	0.00	
1.09.1.20.03.00.17.02	Fasilitasi Tim Terpadu Dalam Upaya Penyelesaian Dan Pemetaan Hak-hak Ulayat Masyarakat Adat (bagian Pemerintahan)	426.030.000,00	0.00	426.030.000,00	0.00	
1.09.1.20.03.00.17.02.521	Belanja Pegawai	269.400.000,00	0.00	269.400.000,00	0.00	
1.09.1.20.03.00.17.02.522	Belanja Barang Dan Jasa	116.130.000,00	0.00	116.130.000,00	0.00	
1.09.1.20.03.00.17.02.523	Belanja Modal	40.500.000,00	0.00	40.500.000,00	0.00	
1.16.1.20.03.00.17	Program Penyiapan Potensi Sumberdaya, Sarana Dan Prasarana Daerah	228.858.000,00	76.286.000,00	152.572.000,00	33,33	
1.16.1.20.03.00.17.07	Monitoring Pengawasan Peredaran Minuman Beralkohol (bagian Perekonomian)	33.060.000,00	33.060.000,00	0.00	100,00	
1.16.1.20.03.00.17.07.521	Belanja Pegawai	25.480.000,00	25.480.000,00	0.00	100,00	
1.16.1.20.03.00.17.07.522	Belanja Barang Dan Jasa	7.580.000,00	7.580.000,00	0.00	100,00	
1.16.1.20.03.00.17.08	Monitoring Penertiban Pendataan Perijinan Surat Izin Tempat Usaha (bagian Perekonomian)	39.076.000,00	39.076.000,00	0.00	100,00	
1.16.1.20.03.00.17.08.522	Belanja Barang Dan Jasa	39.076.000,00	39.076.000,00	0.00	100,00	
1.16.1.20.03.00.17.09	Monitoring Penertiban Dan Pendataan Pemanfaatan Air Bawah Tanah (bagian Perekonomian)	4.150.000,00	4.150.000,00	0.00	100,00	
1.16.1.20.03.00.17.09.522	Belanja Barang Dan Jasa	4.150.000,00	4.150.000,00	0.00	100,00	

Kode Rekening	URAIAN	JUMLAH(Rp.)		LEBIH(BERKURANG)		DASAR HUKUM
		Anggaran Setelah Perubahan	Realisasi	(Rp.)	%	
1.17.1.20.03.00.18	Program Pengembangan Kerjasama Pengelolaan Kekayaan Budaya	1.000.000.000,00	917.200.000,00	82.800.000,00	91,72	
1.17.1.20.03.00.18.07	Perayaan Hari Jadi Kota Biak (bagian Pemerintahan)	1.000.000.000,00	917.200.000,00	82.800.000,00	91,72	
1.17.1.20.03.00.18.07.521	Belanja Pegawai	168.100.000,00	152.100.000,00	16.000.000,00	90,48	
1.17.1.20.03.00.18.07.522	Belanja Barang Dan Jasa	831.900.000,00	765.100.000,00	66.800.000,00	91,97	
1.17.1.20.03.00.18.07.523	Belanja Modal	0.00	0.00	0.00	0.00	
1.19.1.20.03.00.15	Program Peningkatan Keamanan Dan Kenyamanan Lingkungan	177.800.000,00	0.00	177.800.000,00	0.00	
1.19.1.20.03.00.15.02	Pembangunan Pos Jaga/ Ronda	177.800.000,00	0.00	177.800.000,00	0.00	
1.19.1.20.03.00.15.02.523	Belanja Modal	177.800.000,00	0.00	177.800.000,00	0.00	
1.20.1.20.03.00.01	Program Pelayanan Administrasi Perkantoran	785.716.660.840,00	22.467.190.323,00	763.249.470.517,00	2,86	
1.20.1.20.03.00.01.01	Penyediaan Jasa Surat Menyurat	60.000.000,00	18.752.000,00	41.248.000,00	31,25	
1.20.1.20.03.00.01.01.522	Belanja Barang Dan Jasa	60.000.000,00	18.752.000,00	41.248.000,00	31,25	
1.20.1.20.03.00.01.02	Penyediaan Jasa Komunikasi, Sumber Daya Air Dan Listrik	3.073.000.000,00	2.938.744.310,00	134.255.690,00	95,63	
1.20.1.20.03.00.01.02.522	Belanja Barang Dan Jasa	3.073.000.000,00	2.938.744.310,00	134.255.690,00	95,63	
1.20.1.20.03.00.01.06	Penyediaan Jasa Pemeliharaan Dan Perizinan Kendaraan Dinas/operasional	660.000.000,00	569.233.090,00	90.766.910,00	86,25	
1.20.1.20.03.00.01.06.522	Belanja Barang Dan Jasa	660.000.000,00	569.233.090,00	90.766.910,00	86,25	
1.20.1.20.03.00.01.07	Penyediaan Jasa Administrasi Keuangan	2.686.000.000,00	2.502.600.000,00	183.400.000,00	93,17	
1.20.1.20.03.00.01.07.521	Belanja Pegawai	2.686.000.000,00	2.502.600.000,00	183.400.000,00	93,17	
1.20.1.20.03.00.01.10	Penyediaan Alat Tulis Kantor	400.000.000,00	380.445.481,00	19.554.519,00	95,11	
1.20.1.20.03.00.01.10.522	Belanja Barang Dan Jasa	400.000.000,00	380.445.481,00	19.554.519,00	95,11	
1.20.1.20.03.00.01.11	Penyediaan Barang Cetak dan Penggandaan	275.000.000,00	255.175.000,00	19.825.000,00	92,79	
1.20.1.20.03.00.01.11.522	Belanja Barang Dan Jasa	275.000.000,00	255.175.000,00	19.825.000,00	92,79	
1.20.1.20.03.00.01.12	Penyediaan Komponen Instalasi Listrik/penerangan Bangunan Kantor	65.000.000,00	64.999.400,00	600,00	100,00	
1.20.1.20.03.00.01.12.522	Belanja Barang Dan Jasa	65.000.000,00	64.999.400,00	600,00	100,00	
1.20.1.20.03.00.01.13	Penyediaan Peralatan Dan Perlengkapan Kantor	265.000.000,00	118.750.000,00	146.250.000,00	44,81	
1.20.1.20.03.00.01.13.523	Belanja Modal	265.000.000,00	118.750.000,00	146.250.000,00	44,81	
1.20.1.20.03.00.01.15	Penyediaan Bahan Bacaan Dan Peraturan Perundang-undangan	40.000.000,00	36.795.000,00	3.205.000,00	91,99	
1.20.1.20.03.00.01.15.522	Belanja Barang Dan Jasa	40.000.000,00	36.795.000,00	3.205.000,00	91,99	
1.20.1.20.03.00.01.17	Penyediaan Makanan Dan Minuman	1.584.740.000,00	1.238.200.731,00	346.539.269,00	78,13	
1.20.1.20.03.00.01.17.522	Belanja Barang Dan Jasa	1.584.740.000,00	1.238.200.731,00	346.539.269,00	78,13	
1.20.1.20.03.00.01.18	Rapat-rapat Koordinasi Dan Konsultasi Ke Luar Daerah	5.845.786.000,00	5.454.079.500,00	391.706.500,00	93,30	
1.20.1.20.03.00.01.18.522	Belanja Barang Dan Jasa	5.845.786.000,00	5.454.079.500,00	391.706.500,00	93,30	
1.20.1.20.03.00.01.19	Rapat-rapat Koordinasi Dan Konsultasi Ke Dalam Daerah	2.773.176.000,00	2.466.489.501,00	306.686.499,00	88,94	
1.20.1.20.03.00.01.19.522	Belanja Barang Dan Jasa	2.773.176.000,00	2.466.489.501,00	306.686.499,00	88,94	
1.20.1.20.03.00.01.23	Penunjang Kegiatan Rumah Tangga Dan Perlengkapannya	1.158.476.750,00	0.00	1.158.476.750,00	0.00	
1.20.1.20.03.00.01.23.523	Belanja Modal	1.158.476.750,00	0.00	1.158.476.750,00	0.00	
1.20.1.20.03.00.01.45	Penunjang Sarana Dan Prasarana Kantor (bagian Pemerintahan)	89.825.000,00	89.100.000,00	725.000,00	99,19	
1.20.1.20.03.00.01.45.523	Belanja Modal	89.825.000,00	89.100.000,00	725.000,00	99,19	

Kode Rekening	URAIAN	JUMLAH(Rp.)		LEBIH(BERKURANG)		DASAR HUKUM
		Anggaran Setelah Perubahan	Realisasi	(Rp.)	%	
1.20.1.20.03.00.01.46	Penunjang Operasional Pemerintahan (bagian Pemerintahan)	100.000.000,00	100.000.000,00	0.00	100,00	
1.20.1.20.03.00.01.46.522	Belanja Barang Dan Jasa	98.000.000,00	98.000.000,00	0.00	100,00	
1.20.1.20.03.00.01.46.523	Belanja Modal	2.000.000,00	2.000.000,00	0.00	100,00	
1.20.1.20.03.00.01.47	Aneka Informasi Biak Membangun (bagian Humas)	1.035.400.000,00	95.200.000,00	940.200.000,00	9,19	
1.20.1.20.03.00.01.47.522	Belanja Barang Dan Jasa	1.035.400.000,00	95.200.000,00	940.200.000,00	9,19	
1.20.1.20.03.00.01.48	Pembangunan Dan Pemasangan Fasilitas Sms Pengaduan (bagian Humas)	86.300.000,00	86.000.000,00	300.000,00	99,65	
1.20.1.20.03.00.01.48.521	Belanja Pegawai	39.500.000,00	39.200.000,00	300.000,00	99,24	
1.20.1.20.03.00.01.48.523	Belanja Modal	46.800.000,00	46.800.000,00	0.00	100,00	
1.20.1.20.03.00.01.49	Penunjang Operasional Kehumasan Dan Protokol (bagian Humas)	125.425.000,00	49.715.000,00	75.710.000,00	39,64	
1.20.1.20.03.00.01.49.522	Belanja Barang Dan Jasa	125.425.000,00	49.715.000,00	75.710.000,00	39,64	
1.20.1.20.03.00.01.50	Pelayanan Pejabat/ Tamu Pada Vip Room Pemda (bagian Humas)	200.000.000,00	200.000.000,00	0.00	100,00	
1.20.1.20.03.00.01.50.522	Belanja Barang Dan Jasa	200.000.000,00	200.000.000,00	0.00	100,00	
1.20.1.20.03.00.01.51	Pelayanan Administrasi Perkantoran Dan Pelayanan Penunjang Operasional Harian (bagian Hukum)	70.000.000,00	68.500.000,00	1.500.000,00	97,86	
1.20.1.20.03.00.01.51.522	Belanja Barang Dan Jasa	68.500.000,00	68.500.000,00	0.00	100,00	
1.20.1.20.03.00.01.51.523	Belanja Modal	1.500.000,00	0.00	1.500.000,00	0.00	
1.20.1.20.03.00.01.53	Penunjang Operasional Dan Administrasi (bagian Organisasi)	104.437.500,00	104.437.500,00	0.00	100,00	
1.20.1.20.03.00.01.53.522	Belanja Barang Dan Jasa	79.437.500,00	79.437.500,00	0.00	100,00	
1.20.1.20.03.00.01.53.523	Belanja Modal	25.000.000,00	25.000.000,00	0.00	100,00	
1.20.1.20.03.00.01.58	Penyediaan Jasa Pemeliharaan Dan Perizinan Kendaraan Dinas/ Operasional (bagian Perekonomian)	20.000.000,00	20.000.000,00	0.00	100,00	
1.20.1.20.03.00.01.58.522	Belanja Barang Dan Jasa	20.000.000,00	20.000.000,00	0.00	100,00	
1.20.1.20.03.00.01.60	Penyediaan Peralatan Dan Perlengkapan Kantor (bagian Perekonomian)	519.179.200,00	60.000.000,00	459.179.200,00	11,56	
1.20.1.20.03.00.01.60.522	Belanja Barang Dan Jasa	5.599.000,00	5.599.000,00	0.00	100,00	
1.20.1.20.03.00.01.60.523	Belanja Modal	513.580.200,00	54.401.000,00	459.179.200,00	10,59	
1.20.1.20.03.00.01.62	Penyediaan Operasional Dan Administrasi (bagian Perekonomian)	28.500.000,00	28.500.000,00	0.00	100,00	
1.20.1.20.03.00.01.62.522	Belanja Barang Dan Jasa	28.500.000,00	28.500.000,00	0.00	100,00	
1.20.1.20.03.00.01.64	Penyediaan Peralatan Dan Perlengkapan Kantor (bagian Humas)	218.075.000,00	144.900.000,00	73.175.000,00	66,45	
1.20.1.20.03.00.01.64.523	Belanja Modal	218.075.000,00	144.900.000,00	73.175.000,00	66,45	
1.20.1.20.03.00.01.67	Operasional Penunjang (bagian Pemerintahan Kampung)	160.000.010,00	120.748.010,00	39.252.000,00	75,47	
1.20.1.20.03.00.01.67.522	Belanja Barang Dan Jasa	156.000.010,00	120.748.010,00	35.252.000,00	77,40	
1.20.1.20.03.00.01.67.523	Belanja Modal	4.000.000,00	0.00	4.000.000,00	0.00	
1.20.1.20.03.00.01.68	Penyediaan Jasa Persandian Dan Telekomunikasi (bagian Umum)	303.750.000,00	135.000.000,00	168.750.000,00	44,44	
1.20.1.20.03.00.01.68.521	Belanja Pegawai	36.000.000,00	36.000.000,00	0.00	100,00	
1.20.1.20.03.00.01.68.522	Belanja Barang Dan Jasa	99.000.000,00	99.000.000,00	0.00	100,00	
1.20.1.20.03.00.01.68.523	Belanja Modal	168.750.000,00	0.00	168.750.000,00	0.00	
1.20.1.20.03.00.01.71	Pembangunan Gedung Kantor (bagian Pemerintahan) 2015	4.986.607.500,00	4.960.825.800,00	25.781.700,00	99,48	
1.20.1.20.03.00.01.71.523	Belanja Modal	4.986.607.500,00	4.960.825.800,00	25.781.700,00	99,48	

Kode Rekening	URAIAN	JUMLAH(Rp.)		LEBIH(BERKURANG)		DASAR HUKUM
		Anggaran Setelah Perubahan	Realisasi	(Rp.)	%	
1.20.1.20.03.00.01.72	Penyediaan Alat-alat Kebersihan	160.000.000,00	160.000.000,00	0.00	100,00	
1.20.1.20.03.00.01.72.522	Belanja Barang Dan Jasa	160.000.000,00	160.000.000,00	0.00	100,00	
1.20.1.20.03.00.02	Program Peningkatan Sarana Dan Prasarana Aparatur	946.519.720.385,30	9.327.498.500,00	937.192.221.885,30	0,99	
1.20.1.20.03.00.02.05	Pengadaan Kendaraan Dinas/operasional	1.431.000.000,00	0.00	1.431.000.000,00	0.00	
1.20.1.20.03.00.02.05.522	Belanja Barang Dan Jasa	156.000.000,00	0.00	156.000.000,00	0.00	
1.20.1.20.03.00.02.05.523	Belanja Modal	1.275.000.000,00	0.00	1.275.000.000,00	0.00	
1.20.1.20.03.00.02.07	Pengadaan Perlengkapan Gedung Kantor	1.715.900.000,00	0.00	1.715.900.000,00	0.00	
1.20.1.20.03.00.02.07.523	Belanja Modal	1.715.900.000,00	0.00	1.715.900.000,00	0.00	
1.20.1.20.03.00.02.09	Pengadaan Peralatan Gedung Kantor	139.400.000,00	0.00	139.400.000,00	0.00	
1.20.1.20.03.00.02.09.523	Belanja Modal	139.400.000,00	0.00	139.400.000,00	0.00	
1.20.1.20.03.00.02.10	Pengadaan Mebeleur	108.000.000,00	0.00	108.000.000,00	0.00	
1.20.1.20.03.00.02.10.523	Belanja Modal	108.000.000,00	0.00	108.000.000,00	0.00	
1.20.1.20.03.00.02.20	Pemeliharaan Rutin/berkala Rumah Jabatan	1.365.557.500,00	0.00	1.365.557.500,00	0.00	
1.20.1.20.03.00.02.20.523	Belanja Modal	1.365.557.500,00	0.00	1.365.557.500,00	0.00	
1.20.1.20.03.00.02.22	Pemeliharaan Rutin/berkala Gedung Kantor	945.000.000,00	0.00	945.000.000,00	0.00	
1.20.1.20.03.00.02.22.522	Belanja Barang Dan Jasa	15.000.000,00	0.00	15.000.000,00	0.00	
1.20.1.20.03.00.02.22.523	Belanja Modal	930.000.000,00	0.00	930.000.000,00	0.00	
1.20.1.20.03.00.02.28	Pemeliharaan Rutin/berkala Peralatan Gedung Kantor	62.000.000,00	0.00	62.000.000,00	0.00	
1.20.1.20.03.00.02.28.522	Belanja Barang Dan Jasa	62.000.000,00	0.00	62.000.000,00	0.00	
1.20.1.20.03.00.02.61	Penataan Taman Rumah Jabatan	593.000.000,00	250.000.000,00	343.000.000,00	42,16	
1.20.1.20.03.00.02.61.522	Belanja Barang Dan Jasa	150.000.000,00	150.000.000,00	0.00	100,00	
1.20.1.20.03.00.02.61.523	Belanja Modal	443.000.000,00	100.000.000,00	343.000.000,00	22,57	
1.20.1.20.03.00.02.67	Pembangunan Barak Pegawai Distrik (bagian Pemerintahan)	1.363.349.060,00	0.00	1.363.349.060,00	0.00	
1.20.1.20.03.00.02.67.523	Belanja Modal	1.363.349.060,00	0.00	1.363.349.060,00	0.00	
1.20.1.20.03.00.02.82	Pengadaan Meubelair Kantor Kelurahan (bagian Pemerintahan)	1.988.626.500,00	0.00	1.988.626.500,00	0.00	
1.20.1.20.03.00.02.82.523	Belanja Modal	1.988.626.500,00	0.00	1.988.626.500,00	0.00	
1.20.1.20.03.00.02.86	Rehabilitasi Sedang/ Berat Gedung Kantor (bagian Pemerintahan)	500.000.000,00	0.00	500.000.000,00	0.00	
1.20.1.20.03.00.02.86.522	Belanja Barang Dan Jasa	0.00	0.00	0.00	0.00	
1.20.1.20.03.00.02.86.523	Belanja Modal	500.000.000,00	0.00	500.000.000,00	0.00	
1.20.1.20.03.00.02.87	Pembangunan Rumah Jabatan (bagian Pemerintahan)	4.713.761.542,50	1.347.246.100,00	3.366.515.442,50	28,58	
1.20.1.20.03.00.02.87.523	Belanja Modal	4.713.761.542,50	1.347.246.100,00	3.366.515.442,50	28,58	
1.20.1.20.03.00.02.88	Pembangunan Gedung Kantor (bagian Pemerintahan)	19.775.462.906,00	6.106.292.400,00	13.669.170.506,00	30,88	
1.20.1.20.03.00.02.88.523	Belanja Modal	19.775.462.906,00	6.106.292.400,00	13.669.170.506,00	30,88	
1.20.1.20.03.00.02.89	Pengadaan Perlengkapan Gedung Kantor (bagian Umum)	30.000.000,00	30.000.000,00	0.00	100,00	
1.20.1.20.03.00.02.89.522	Belanja Barang Dan Jasa	30.000.000,00	30.000.000,00	0.00	100,00	
1.20.1.20.03.00.02.90	Pengadaan Meubelair (bagian Umum)	1.108.410.000,00	498.960.000,00	609.450.000,00	45,02	
1.20.1.20.03.00.02.90.523	Belanja Modal	1.108.410.000,00	498.960.000,00	609.450.000,00	45,02	
1.20.1.20.03.00.02.91	Pemeliharaan Rutin/ Berkala Rumah Jabatan (bagian Umum)	200.000.000,00	200.000.000,00	0.00	100,00	
1.20.1.20.03.00.02.91.522	Belanja Barang Dan Jasa	0.00	0.00	0.00	0.00	
1.20.1.20.03.00.02.91.523	Belanja Modal	200.000.000,00	200.000.000,00	0.00	100,00	

Kode Rekening	URAIAN	JUMLAH(Rp.)		LEBIH(BERKURANG)		DASAR HUKUM
		Anggaran Setelah Perubahan	Realisasi	(Rp.)	%	
1.20.1.20.03.00.02.92	Pemeliharaan Rutin/ Berkala Guest House (bagian Umum)	250.000.000,00	100.000.000,00	150.000.000,00	40,00	
1.20.1.20.03.00.02.92.522	Belanja Barang Dan Jasa	175.000.000,00	25.000.000,00	150.000.000,00	14,29	
1.20.1.20.03.00.02.92.523	Belanja Modal	75.000.000,00	75.000.000,00	0.00	100,00	
1.20.1.20.03.00.02.93	Pemeliharaan Rutin/ Berkala Gedung Kantor (bagian Umum)	3.024.763.812,60	200.000.000,00	2.824.763.812,60	6,61	
1.20.1.20.03.00.02.93.522	Belanja Barang Dan Jasa	0.00	0.00	0.00	0.00	
1.20.1.20.03.00.02.93.523	Belanja Modal	3.024.763.812,60	200.000.000,00	2.824.763.812,60	6,61	
1.20.1.20.03.00.02.94	Pemeliharaan Rutin/ Berkala Vip Room (bagian Umum)	415.000.000,00	325.000.000,00	90.000.000,00	78,31	
1.20.1.20.03.00.02.94.522	Belanja Barang Dan Jasa	235.000.000,00	235.000.000,00	0.00	100,00	
1.20.1.20.03.00.02.94.523	Belanja Modal	180.000.000,00	90.000.000,00	90.000.000,00	50,00	
1.20.1.20.03.00.02.96	Pemeliharaan Speed Boad Pemda (bagian Umum)	0.00	0.00	0.00	0.00	
1.20.1.20.03.00.02.96.522	Belanja Barang Dan Jasa	0.00	0.00	0.00	0.00	
1.20.1.20.03.00.02.97	Pemeliharaan Rutin/ Berkala Kendaraan Dinas/ Operasional (bagian Umum)	300.000.000,00	270.000.000,00	30.000.000,00	90,00	
1.20.1.20.03.00.02.97.522	Belanja Barang Dan Jasa	300.000.000,00	270.000.000,00	30.000.000,00	90,00	
1.20.1.20.03.00.02.98	Pengadaan Perlengkapan Gedung Kantor (bagian Pemerintahan)	658.800.000,00	0.00	658.800.000,00	0.00	
1.20.1.20.03.00.02.98.523	Belanja Modal	658.800.000,00	0.00	658.800.000,00	0.00	
1.20.1.20.03.00.02.99	Penataan Taman Kantor	465.000.000,00	0.00	465.000.000,00	0.00	
1.20.1.20.03.00.02.99.522	Belanja Barang Dan Jasa	465.000.000,00	0.00	465.000.000,00	0.00	
1.20.1.20.03.00.03	Program Peningkatan Disiplin Aparatur	807.000.000,00	269.000.000,00	538.000.000,00	33,33	
1.20.1.20.03.00.03.02	Pengadaan Pakaian Dinas Beserta Perlengkapannya	170.000.000,00	170.000.000,00	0.00	100,00	
1.20.1.20.03.00.03.02.522	Belanja Barang Dan Jasa	170.000.000,00	170.000.000,00	0.00	100,00	
1.20.1.20.03.00.03.09	Pengadaan Pakaian Kerja Lapangan (bagian Umum)	40.000.000,00	40.000.000,00	0.00	100,00	
1.20.1.20.03.00.03.09.522	Belanja Barang Dan Jasa	40.000.000,00	40.000.000,00	0.00	100,00	
1.20.1.20.03.00.03.10	Pengadaan Pakaian Dinas Pegawai Kelurahan (bagian Pemerintahan)	59.000.000,00	59.000.000,00	0.00	100,00	
1.20.1.20.03.00.03.10.522	Belanja Barang Dan Jasa	59.000.000,00	59.000.000,00	0.00	100,00	
1.20.1.20.03.00.05	Program Peningkatan Kapasitas Sumber Daya Aparatur	47.081.034.000,00	2.609.445.000,00	44.471.589.000,00	5,54	
1.20.1.20.03.00.05.05	Bimbingan Teknis Tentang Penataan Program Pembangunan (bagian Pembangunan)	100.000.000,00	0.00	100.000.000,00	0.00	
1.20.1.20.03.00.05.05.521	Belanja Pegawai	19.710.000,00	0.00	19.710.000,00	0.00	
1.20.1.20.03.00.05.05.522	Belanja Barang Dan Jasa	78.690.000,00	0.00	78.690.000,00	0.00	
1.20.1.20.03.00.05.05.523	Belanja Modal	1.600.000,00	0.00	1.600.000,00	0.00	
1.20.1.20.03.00.05.12	Operational Staff Ahli	649.350.000,00	199.564.000,00	449.786.000,00	30,73	
1.20.1.20.03.00.05.12.522	Belanja Barang Dan Jasa	593.350.000,00	199.564.000,00	393.786.000,00	33,63	
1.20.1.20.03.00.05.12.523	Belanja Modal	56.000.000,00	0.00	56.000.000,00	0.00	
1.20.1.20.03.00.05.16	Kegiatan Sosialisasi Pengadaan Barang Dan Jasa	210.000.000,00	0.00	210.000.000,00	0.00	
1.20.1.20.03.00.05.16.521	Belanja Pegawai	48.750.000,00	0.00	48.750.000,00	0.00	
1.20.1.20.03.00.05.16.522	Belanja Barang Dan Jasa	161.250.000,00	0.00	161.250.000,00	0.00	
1.20.1.20.03.00.05.30	Rapat Kerja Kepala Distrik (bagian Pemerintahan)	100.000.000,00	100.000.000,00	0.00	100,00	
1.20.1.20.03.00.05.30.521	Belanja Pegawai	32.460.000,00	32.460.000,00	0.00	100,00	
1.20.1.20.03.00.05.30.522	Belanja Barang Dan Jasa	67.540.000,00	67.540.000,00	0.00	100,00	
1.20.1.20.03.00.05.32	Rapat Kerja Bupati Dan Walikota Se-provinsi Papua (bagian Pemerintahan)	106.244.000,00	106.217.000,00	27.000,00	99,97	
1.20.1.20.03.00.05.32.521	Belanja Pegawai	42.000.000,00	42.000.000,00	0.00	100,00	

Kode Rekening	URAIAN	JUMLAH(Rp.)		LEBIH(BERKURANG)		DASAR HUKUM
		Anggaran Setelah Perubahan	Realisasi	(Rp.)	%	
1.20.1.20.03.00.05.32.522	Belanja Barang Dan Jasa	64.244.000,00	64.217.000,00	27.000,00	99,96	
1.20.1.20.03.00.05.34	Penunjang Operasional (bagian Pembangunan)	100.000.000,00	98.400.000,00	1.600.000,00	98,40	
1.20.1.20.03.00.05.34.522	Belanja Barang Dan Jasa	98.400.000,00	98.400.000,00	0.00	100,00	
1.20.1.20.03.00.05.34.523	Belanja Modal	1.600.000,00	0.00	1.600.000,00	0.00	
1.20.1.20.03.00.05.35	Bimbingan Teknis Tentang Penetapan (bagian Pembangunan)	0.00	0.00	0.00	0.00	
1.20.1.20.03.00.05.35.521	Belanja Pegawai	0.00	0.00	0.00	0.00	
1.20.1.20.03.00.05.35.522	Belanja Barang Dan Jasa	0.00	0.00	0.00	0.00	
1.20.1.20.03.00.05.35.523	Belanja Modal	0.00	0.00	0.00	0.00	
1.20.1.20.03.00.05.36	Kesegaran Jasmani Pns Di Lingkungan Kantor Sekretariat Daerah (bagian Sosial)	78.600.000,00	78.600.000,00	0.00	100,00	
1.20.1.20.03.00.05.36.521	Belanja Pegawai	9.600.000,00	9.600.000,00	0.00	100,00	
1.20.1.20.03.00.05.36.522	Belanja Barang Dan Jasa	69.000.000,00	69.000.000,00	0.00	100,00	
1.20.1.20.03.00.05.37	Pembinaan Mental Pns Di Lingkungan Sekretariat Daerah (bagian Sosial)	90.000.000,00	90.000.000,00	0.00	100,00	
1.20.1.20.03.00.05.37.521	Belanja Pegawai	45.000.000,00	45.000.000,00	0.00	100,00	
1.20.1.20.03.00.05.37.522	Belanja Barang Dan Jasa	45.000.000,00	45.000.000,00	0.00	100,00	
1.20.1.20.03.00.05.38	Bimtek Standar Kompetensi Jabatan Lanjutan Di Lingkungan Pemerintah Kabupaten Biak Numfor (bagian Organisasi)	122.550.000,00	122.550.000,00	0.00	100,00	
1.20.1.20.03.00.05.38.521	Belanja Pegawai	63.700.000,00	63.700.000,00	0.00	100,00	
1.20.1.20.03.00.05.38.522	Belanja Barang Dan Jasa	57.905.000,00	57.905.000,00	0.00	100,00	
1.20.1.20.03.00.05.38.523	Belanja Modal	945.000,00	945.000,00	0.00	100,00	
1.20.1.20.03.00.05.39	Bimtek Standar Operasional Prosedur (sop) Pada Skpd Di Lingkungan Pemerintah Biak Numfor (bagian Organisasi)	81.700.000,00	81.700.000,00	0.00	100,00	
1.20.1.20.03.00.05.39.521	Belanja Pegawai	42.600.000,00	42.600.000,00	0.00	100,00	
1.20.1.20.03.00.05.39.522	Belanja Barang Dan Jasa	39.100.000,00	39.100.000,00	0.00	100,00	
1.20.1.20.03.00.05.41	Magang Perijinan Pada Bppts Kota Jayapura (bagian Perekonomian)	203.174.000,00	203.174.000,00	0.00	100,00	
1.20.1.20.03.00.05.41.522	Belanja Barang Dan Jasa	202.394.000,00	202.394.000,00	0.00	100,00	
1.20.1.20.03.00.05.41.523	Belanja Modal	780.000,00	780.000,00	0.00	100,00	
1.20.1.20.03.00.05.44	Penunjang Operasional Dan Administrasi (bagian Umum)	1.780.000.000,00	1.529.240.000,00	250.760.000,00	85,91	
1.20.1.20.03.00.05.44.521	Belanja Pegawai	18.000.000,00	18.000.000,00	0.00	100,00	
1.20.1.20.03.00.05.44.522	Belanja Barang Dan Jasa	1.762.000.000,00	1.511.240.000,00	250.760.000,00	85,77	
1.20.1.20.03.00.06	Program Peningkatan Pengembangan Sistem Pelaporan Capaian Kinerja Dan Keuangan	4.115.544.510,00	739.608.937,00	3.375.935.573,00	17,97	
1.20.1.20.03.00.06.01	Penyusunan Laporan Capaian Kinerja Dan Ikhtisar Realisasi Kinerja Skpd	400.000.000,00	316.500.035,00	83.499.965,00	79,13	
1.20.1.20.03.00.06.01.521	Belanja Pegawai	70.000.000,00	50.000.000,00	20.000.000,00	71,43	
1.20.1.20.03.00.06.01.522	Belanja Barang Dan Jasa	330.000.000,00	266.500.035,00	63.499.965,00	80,76	
1.20.1.20.03.00.06.17	Penyusunan Laporan Keterangan Pertanggung Jawaban (lkpj) (bagian Pemerintahan)	115.151.000,00	115.151.000,00	0.00	100,00	
1.20.1.20.03.00.06.17.521	Belanja Pegawai	76.500.000,00	76.500.000,00	0.00	100,00	
1.20.1.20.03.00.06.17.522	Belanja Barang Dan Jasa	38.651.000,00	38.651.000,00	0.00	100,00	
1.20.1.20.03.00.06.26	Penyelenggaraan Pemerintahan Daerah (lppd) (bagian Pemerintahan)	89.559.902,00	89.559.902,00	0.00	100,00	
1.20.1.20.03.00.06.26.521	Belanja Pegawai	55.200.000,00	55.200.000,00	0.00	100,00	

Kode Rekening	URAIAN	JUMLAH(Rp.)		LEBIH(BERKURANG)		DASAR HUKUM
		Anggaran Setelah Perubahan	Realisasi	(Rp.)	%	
1.20.1.20.03.00.06.26.522	Belanja Barang Dan Jasa	34.359.902,00	34.359.902,00	0.00	100,00	
1.20.1.20.03.00.06.27	Evaluasi Laporan Penyelenggaraan Pemerintahan Daerah (lppd) (bagian Pemerintahan)	18.398.000,00	18.398.000,00	0.00	100,00	
1.20.1.20.03.00.06.27.522	Belanja Barang Dan Jasa	18.398.000,00	18.398.000,00	0.00	100,00	
1.20.1.20.03.00.06.29	Penyusunan Laporan Capaian Kinerja Dan Ikhtisar Realisasi Kinerja Skpd (bagian Umum)	200.000.000,00	200.000.000,00	0.00	100,00	
1.20.1.20.03.00.06.29.522	Belanja Barang Dan Jasa	200.000.000,00	200.000.000,00	0.00	100,00	
1.20.1.20.03.00.07	Program Peningkatan Sarana Dan Prasarana Aparatur	1.300.000.000,00	499.865.000,00	800.135.000,00	38,45	
1.20.1.20.03.00.07.01	Rehabilitasi Sedang/berat Rumah Jaga	500.000.000,00	499.865.000,00	135.000,00	99,97	
1.20.1.20.03.00.07.01.523	Belanja Modal	500.000.000,00	499.865.000,00	135.000,00	99,97	
1.20.1.20.03.00.07.02	Pemeliharaan Rutin/berkala Guest House	150.000.000,00	0.00	150.000.000,00	0.00	
1.20.1.20.03.00.07.02.522	Belanja Barang Dan Jasa	150.000.000,00	0.00	150.000.000,00	0.00	
1.20.1.20.03.00.16	Program Peningkatan Pelayanan Kedinasan Kepala Daerah/ Wakil Kepala Daerah	140.670.000.000,00	15.264.930.000,00	125.405.070.000,00	10,85	
1.20.1.20.03.00.16.01	Dialog/ Audiensi Dengan Tokoh-tokoh Masyarakat, Pimpinan/ Anggota Organisasi Sosial Dan Masyarakat	400.000.000,00	370.000.000,00	30.000.000,00	92,50	
1.20.1.20.03.00.16.01.522	Belanja Barang Dan Jasa	400.000.000,00	370.000.000,00	30.000.000,00	92,50	
1.20.1.20.03.00.16.02	Penerimaan Kunjungan Kerja Pejabat Negara/ Departemen/ Lembaga Pemerintah Non Departemen/ Luar Negeri	400.000.000,00	400.000.000,00	0.00	100,00	
1.20.1.20.03.00.16.02.522	Belanja Barang Dan Jasa	400.000.000,00	400.000.000,00	0.00	100,00	
1.20.1.20.03.00.16.03	Rapat Koordinasi Unsur Muspida	350.000.000,00	350.000.000,00	0.00	100,00	
1.20.1.20.03.00.16.03.522	Belanja Barang Dan Jasa	350.000.000,00	350.000.000,00	0.00	100,00	
1.20.1.20.03.00.16.04	Rapat Koordinasi Pejabat Pemerintah Daerah	800.000.000,00	800.000.000,00	0.00	100,00	
1.20.1.20.03.00.16.04.522	Belanja Barang Dan Jasa	800.000.000,00	800.000.000,00	0.00	100,00	
1.20.1.20.03.00.16.05	Kunjungan Kerja/ Inspeksi Kepala Daerah/ Wakil Kepala Daerah	10.000.000.000,00	9.790.000.000,00	210.000.000,00	97,90	
1.20.1.20.03.00.16.05.522	Belanja Barang Dan Jasa	10.000.000.000,00	9.790.000.000,00	210.000.000,00	97,90	
1.20.1.20.03.00.16.06	Koordinasi Dengan Pemerintah Pusat Dan Pemerintah Daerah Lainnya	1.000.000.000,00	1.000.000.000,00	0.00	100,00	
1.20.1.20.03.00.16.06.522	Belanja Barang Dan Jasa	1.000.000.000,00	1.000.000.000,00	0.00	100,00	
1.20.1.20.03.00.16.07	Penyelenggaraan Rumah Tangga Kepala Daerah Dan Wakil Kepala Daerah	1.980.000.000,00	1.854.970.000,00	125.030.000,00	93,69	
1.20.1.20.03.00.16.07.522	Belanja Barang Dan Jasa	1.980.000.000,00	1.854.970.000,00	125.030.000,00	93,69	
1.20.1.20.03.00.16.08	Fasilitasi Seminar Dan Pelantikan Bupati Biak Numfor Menjadi Alumni Kehormatan Pendidikan Tinggi Kepamongprajaan (bagian Pemerintahan)	0.00	0.00	0.00	0.00	
1.20.1.20.03.00.16.08.521	Belanja Pegawai	0.00	0.00	0.00	0.00	
1.20.1.20.03.00.16.08.522	Belanja Barang Dan Jasa	0.00	0.00	0.00	0.00	
1.20.1.20.03.00.16.09	Pelantikan Bupati Biak Numfor Menjadi Alumni Kehormatan Pendidikan Tinggi Kepamongprajaan	700.000.000,00	699.960.000,00	40.000,00	99,99	
1.20.1.20.03.00.16.09.521	Belanja Pegawai	84.957.000,00	84.917.000,00	40.000,00	99,95	
1.20.1.20.03.00.16.09.522	Belanja Barang Dan Jasa	615.043.000,00	615.043.000,00	0.00	100,00	

Kode Rekening	URAIAN	JUMLAH(Rp.)		LEBIH(BERKURANG)		DASAR HUKUM
		Anggaran Setelah Perubahan	Realisasi	(Rp.)	%	
1.20.1.20.03.00.20	Program Peningkatan Sistem Pengawasan Internal Dan Pengendalian Pelaksanaan Kebijakan Kdh	76.990.668.000,00	4.507.210.300,00	72.483.457.700,00	5,85	
1.20.1.20.03.00.20.18	Kegiatan Unit Layanan Pengadaan Barang Dan Jasa (bagian Pembangunan)	3.211.780.000,00	2.160.560.000,00	1.051.220.000,00	67,27	
1.20.1.20.03.00.20.18.521	Belanja Pegawai	2.273.220.000,00	1.363.932.000,00	909.288.000,00	60,00	
1.20.1.20.03.00.20.18.522	Belanja Barang Dan Jasa	934.810.000,00	792.878.000,00	141.932.000,00	84,82	
1.20.1.20.03.00.20.18.523	Belanja Modal	3.750.000,00	3.750.000,00	0.00	100,00	
1.20.1.20.03.00.20.19	Kegiatan Unit Layanan Pengadaan Secara Elektronik (Ipse) (bagian Pembangunan)	1.369.550.000,00	826.405.000,00	543.145.000,00	60,34	
1.20.1.20.03.00.20.19.521	Belanja Pegawai	659.880.000,00	420.480.000,00	239.400.000,00	63,72	
1.20.1.20.03.00.20.19.522	Belanja Barang Dan Jasa	569.015.000,00	405.925.000,00	163.090.000,00	71,34	
1.20.1.20.03.00.20.19.523	Belanja Modal	140.655.000,00	0.00	140.655.000,00	0.00	
1.20.1.20.03.00.20.20	Pelaksanaan Monitoring Meja Program Pembangunan (bagian Pembangunan)	270.000.000,00	213.900.000,00	56.100.000,00	79,22	
1.20.1.20.03.00.20.20.521	Belanja Pegawai	84.150.000,00	28.050.000,00	56.100.000,00	33,33	
1.20.1.20.03.00.20.20.522	Belanja Barang Dan Jasa	185.850.000,00	185.850.000,00	0.00	100,00	
1.20.1.20.03.00.20.21	Operasional Penunjang Kegiatan (bagian Sosial)	68.432.000,00	68.432.000,00	0.00	100,00	
1.20.1.20.03.00.20.21.521	Belanja Pegawai	20.880.000,00	20.880.000,00	0.00	100,00	
1.20.1.20.03.00.20.21.522	Belanja Barang Dan Jasa	47.552.000,00	47.552.000,00	0.00	100,00	
1.20.1.20.03.00.20.22	Peningkatan Sdm Melalui Pemberian Beasiswa Oleh Bupati Dibidang Pariwisata Di Universitas Udayana (unud) (bagian Sosial)	60.000.000,00	60.000.000,00	0.00	100,00	
1.20.1.20.03.00.20.22.522	Belanja Barang Dan Jasa	60.000.000,00	60.000.000,00	0.00	100,00	
1.20.1.20.03.00.20.23	Peningkatan Sdm Melalui Mou Bupati Dan Yan Jakarta (bagian Sosial)	61.678.000,00	0.00	61.678.000,00	0.00	
1.20.1.20.03.00.20.23.522	Belanja Barang Dan Jasa	61.678.000,00	0.00	61.678.000,00	0.00	
1.20.1.20.03.00.20.29	Monitoring Dan Evaluasi Distribusi Raskin Dan Titik Distribusi Kepada Rts-pm (bagian Perekonomian)	14.620.000,00	0.00	14.620.000,00	0.00	
1.20.1.20.03.00.20.29.522	Belanja Barang Dan Jasa	14.620.000,00	0.00	14.620.000,00	0.00	
1.20.1.20.03.00.20.31	Monitoring Dan Pendataan Produksi Industri Menengah, Kecil Dan Rumah Tangga (bagian Perekonomian)	9.829.000,00	9.829.000,00	0.00	100,00	
1.20.1.20.03.00.20.31.522	Belanja Barang Dan Jasa	8.329.000,00	8.329.000,00	0.00	100,00	
1.20.1.20.03.00.20.31.523	Belanja Modal	1.500.000,00	1.500.000,00	0.00	100,00	
1.20.1.20.03.00.20.33	Pelaksanaan Penataan Kelembagaan Organisasi Perangkat Daerah Di Lingkungan Pemerintah Kabupaten Biak Numfor	650.000.000,00	642.059.800,00	7.940.200,00	98,78	
1.20.1.20.03.00.20.33.521	Belanja Pegawai	473.800.000,00	473.800.000,00	0.00	100,00	
1.20.1.20.03.00.20.33.522	Belanja Barang Dan Jasa	176.200.000,00	168.259.800,00	7.940.200,00	95,49	
1.20.1.20.03.00.20.34	Pelaksanaan Sosialisasi Training Of Trainer Laporan Harta Kekayaan Penyelenggaraan Negara (tot - Lhkpn) Bagi Pejabat, Auditor Dan Bendahara Pada Skpd Di Lingkungan Pemerintah Kabupaten Biak Numfor (bagiaan Organisasi)	200.000.000,00	151.250.000,00	48.750.000,00	75,63	
1.20.1.20.03.00.20.34.521	Belanja Pegawai	45.750.000,00	45.750.000,00	0.00	100,00	
1.20.1.20.03.00.20.34.522	Belanja Barang Dan Jasa	154.250.000,00	105.500.000,00	48.750.000,00	68,40	

Kode Rekening	URAIAN	JUMLAH(Rp.)		LEBIH(BERKURANG)		DASAR HUKUM
		Anggaran Setelah Perubahan	Realisasi	(Rp.)	%	
1.20.1.20.03.00.20.35	Penyusunan Laporan Akuntabilitas Kinerja Instansi Pemerintah (Ikip) Pemerintah Kab Biak Numfor Tahun 2015 (bagian Organisasi)	300.000.000,00	249.474.500,00	50.525.500,00	83,16	
1.20.1.20.03.00.20.35.521	Belanja Pegawai	191.300.000,00	191.300.000,00	0.00	100,00	
1.20.1.20.03.00.20.35.522	Belanja Barang Dan Jasa	108.700.000,00	58.174.500,00	50.525.500,00	53,52	
1.20.1.20.03.00.20.36	Penyusunan Laporan Akuntabilitas Kinerja Instansi Pemerintah (Ikip) Pemerintah Kabupaten Biak Numfor Tahun 2016 (bagian Organisasi)	200.000.000,00	125.300.000,00	74.700.000,00	62,65	
1.20.1.20.03.00.20.36.521	Belanja Pegawai	51.300.000,00	51.300.000,00	0.00	100,00	
1.20.1.20.03.00.20.36.522	Belanja Barang Dan Jasa	148.700.000,00	74.000.000,00	74.700.000,00	49,76	
1.20.1.20.03.00.24	Program Mengintensifkan Penanganan Pengaduan Masyarakat	139.195.000,00	139.195.000,00	0.00	100,00	
1.20.1.20.03.00.24.03	Fasilitasi Penyelesaian Permasalahan Dan Konflik Pertanahan (bagian Pemerintahan)	139.195.000,00	139.195.000,00	0.00	100,00	
1.20.1.20.03.00.24.03.521	Belanja Pegawai	40.860.000,00	40.860.000,00	0.00	100,00	
1.20.1.20.03.00.24.03.522	Belanja Barang Dan Jasa	98.335.000,00	98.335.000,00	0.00	100,00	
1.20.1.20.03.00.26	Program Penataan Peraturan Perundang-undangan	6.202.020.000,00	459.785.000,00	5.742.235.000,00	7,41	
1.20.1.20.03.00.26.09	Kertas Khusus (conconfors) Produk Hukum Daerah (bagian Hukum)	33.400.000,00	33.400.000,00	0.00	100,00	
1.20.1.20.03.00.26.09.522	Belanja Barang Dan Jasa	33.400.000,00	33.400.000,00	0.00	100,00	
1.20.1.20.03.00.26.10	Reviuw Produk Hukum Daerah (bagian Hukum)	100.000.000,00	99.405.600,00	594.400,00	99,41	
1.20.1.20.03.00.26.10.521	Belanja Pegawai	39.100.000,00	39.100.000,00	0.00	100,00	
1.20.1.20.03.00.26.10.522	Belanja Barang Dan Jasa	60.600.000,00	60.305.600,00	294.400,00	99,51	
1.20.1.20.03.00.26.10.523	Belanja Modal	300.000,00	0.00	300.000,00	0.00	
1.20.1.20.03.00.26.11	Fasilitasi Penyusunan Produk Hukum Daerah (bagian Hukum)	139.670.000,00	139.605.000,00	65.000,00	99,95	
1.20.1.20.03.00.26.11.521	Belanja Pegawai	86.400.000,00	86.400.000,00	0.00	100,00	
1.20.1.20.03.00.26.11.522	Belanja Barang Dan Jasa	53.270.000,00	53.205.000,00	65.000,00	99,88	
1.20.1.20.03.00.26.12	Peningkatan Sarana Dan Prasarana Aparatur Dan Penataan Peraturan Perundang-undangan (bagian Hukum)	180.750.000,00	0.00	180.750.000,00	0.00	
1.20.1.20.03.00.26.12.523	Belanja Modal	180.750.000,00	0.00	180.750.000,00	0.00	
1.20.1.20.03.00.26.14	Koordinasi Dan Konsultasi Bantuan Hukum Bagi Pns Bermasalah (bagian Hukum)	19.700.000,00	19.700.000,00	0.00	100,00	
1.20.1.20.03.00.26.14.522	Belanja Barang Dan Jasa	19.700.000,00	19.700.000,00	0.00	100,00	
1.20.1.20.03.00.26.16	Fasilitasi Pembentukan Peraturan Daerah (bagian Hukum)	560.150.000,00	167.674.400,00	392.475.600,00	29,93	
1.20.1.20.03.00.26.16.521	Belanja Pegawai	69.000.000,00	69.000.000,00	0.00	100,00	
1.20.1.20.03.00.26.16.522	Belanja Barang Dan Jasa	491.150.000,00	98.674.400,00	392.475.600,00	20,09	
1.20.1.20.03.00.27	Program Penataan Daerah Otonomi Baru	170.070.000,00	170.066.000,00	4.000,00	100,00	
1.20.1.20.03.00.27.05	Fasilitasi Penyiapan Pemekaran Daerah Otonomi Baru (dob) Kabupaten Biak Napa Swandiwe	170.070.000,00	170.066.000,00	4.000,00	100,00	
1.20.1.20.03.00.27.05.522	Belanja Barang Dan Jasa	170.070.000,00	170.066.000,00	4.000,00	100,00	
1.20.1.20.03.00.28	Program Penyelenggaraan Roda Pemerintahan	27.671.560.000,00	13.835.760.000,00	13.835.800.000,00	50,00	

Kode Rekening	URAIAN	JUMLAH(Rp.)		LEBIH(BERKURANG)		DASAR HUKUM
		Anggaran Setelah Perubahan	Realisasi	(Rp.)	%	
1.20.1.20.03.00.28.01	Peningkatan Tugas - Tugas Pemerintahan Daerah	13.720.000.000,00	13.720.000.000,00	0.00	100,00	
1.20.1.20.03.00.28.01.522	Belanja Barang Dan Jasa	13.720.000.000,00	13.720.000.000,00	0.00	100,00	
1.20.1.20.03.00.28.02	Penyusunan Laporan Akuntabilitas Kinerja Instansi Pemerintah (bagian Organisasi)	115.780.000,00	115.760.000,00	20.000,00	99,98	
1.20.1.20.03.00.28.02.521	Belanja Pegawai	69.750.000,00	69.730.000,00	20.000,00	99,97	
1.20.1.20.03.00.28.02.522	Belanja Barang Dan Jasa	46.030.000,00	46.030.000,00	0.00	100,00	
1.21.1.20.03.00.17	Program Pembinaan Dan Pengembangan Aparatur	25.100.000,00	23.100.000,00	2.000.000,00	92,03	
1.21.1.20.03.00.17.36	Advokasi Hukum Bagi Aparatur Kampung (bagian Hukum)	25.100.000,00	23.100.000,00	2.000.000,00	92,03	
1.21.1.20.03.00.17.36.521	Belanja Pegawai	17.700.000,00	17.700.000,00	0.00	100,00	
1.21.1.20.03.00.17.36.522	Belanja Barang Dan Jasa	5.400.000,00	5.400.000,00	0.00	100,00	
1.21.1.20.03.00.17.36.523	Belanja Modal	2.000.000,00	0.00	2.000.000,00	0.00	
1.22.1.20.03.00.18	Program Peningkatan Kapasitas Aparatur Pemerintah Desa	9.280.225.000,00	1.650.865.000,00	7.629.360.000,00	17,79	
1.22.1.20.03.00.18.05	Pemilihan Kepala Kampung Se-kabupaten Biak Numfor	521.945.000,00	521.945.000,00	0.00	100,00	
1.22.1.20.03.00.18.05.521	Belanja Pegawai	259.550.000,00	259.550.000,00	0.00	100,00	
1.22.1.20.03.00.18.05.522	Belanja Barang Dan Jasa	262.395.000,00	262.395.000,00	0.00	100,00	
1.22.1.20.03.00.18.08	Fasilitasi Pelantikan Kepala Kampung	534.100.000,00	527.070.000,00	7.030.000,00	98,68	
1.22.1.20.03.00.18.08.521	Belanja Pegawai	27.450.000,00	27.450.000,00	0.00	100,00	
1.22.1.20.03.00.18.08.522	Belanja Barang Dan Jasa	506.650.000,00	499.620.000,00	7.030.000,00	98,61	
1.22.1.20.03.00.18.09	Pelantikan Kepala Kampung Se-kabupaten Biak Numfor	500.000.000,00	500.000.000,00	0.00	100,00	
1.22.1.20.03.00.18.09.521	Belanja Pegawai	57.050.000,00	57.050.000,00	0.00	100,00	
1.22.1.20.03.00.18.09.522	Belanja Barang Dan Jasa	442.950.000,00	442.950.000,00	0.00	100,00	
1.22.1.20.03.00.18.10	Kegiatan Sosialisasi Tugas Pokok Dan Fungsi Kepala Kampung (bagian Pemerintahan Kampung)	150.000.000,00	30.900.000,00	119.100.000,00	20,60	
1.22.1.20.03.00.18.10.521	Belanja Pegawai	49.300.000,00	600.000,00	48.700.000,00	1,22	
1.22.1.20.03.00.18.10.522	Belanja Barang Dan Jasa	100.700.000,00	30.300.000,00	70.400.000,00	30,09	
1.22.1.20.03.00.18.17	Sosialisasi Tata Cara Pengangkatan Dan Pemberhentian Bamuskam (bagian Pemerintahan Kampung)	150.000.000,00	70.950.000,00	79.050.000,00	47,30	
1.22.1.20.03.00.18.17.521	Belanja Pegawai	79.050.000,00	0.00	79.050.000,00	0.00	
1.22.1.20.03.00.18.17.522	Belanja Barang Dan Jasa	70.950.000,00	70.950.000,00	0.00	100,00	
1.24.1.20.03.00.16	Program Penyelamatan Dan Pelestarian Dokumen/arsip Daerah	119.994.000,00	119.986.000,00	8.000,00	99,99	
1.24.1.20.03.00.16.05	Pendataan Dan Penataan Dokumen/ Arsip Daerah (bagian Umum)	119.994.000,00	119.986.000,00	8.000,00	99,99	
1.24.1.20.03.00.16.05.522	Belanja Barang Dan Jasa	31.394.000,00	31.386.000,00	8.000,00	99,97	
1.24.1.20.03.00.16.05.523	Belanja Modal	88.600.000,00	88.600.000,00	0.00	100,00	
1.25.1.20.03.00.15	Program Pengembangan Komunikasi, Informasi Dan Media Massa	151.851.000,00	151.800.000,00	51.000,00	99,97	
1.25.1.20.03.00.15.14	Pembuatan Dan Pemasangan Aplikasi Tv Wall (bagian Humas)	151.851.000,00	151.800.000,00	51.000,00	99,97	
1.25.1.20.03.00.15.14.522	Belanja Barang Dan Jasa	125.851.000,00	125.800.000,00	51.000,00	99,96	
1.25.1.20.03.00.15.14.523	Belanja Modal	26.000.000,00	26.000.000,00	0.00	100,00	
	JUMLAH BELANJA	133.887.894.346,85	91.506.029.808,00	42.381.864.538,85	68,35	
	PEMBIAYAAN DAERAH					
	JUMLAH PENERIMAAN PEMBIAYAAN	0.00	0.00	0.00	0.00	

Kode Rekening	URAIAN	JUMLAH(Rp.)		LEBIH(BERKURANG)		DASAR HUKUM
		Anggaran Setelah Perubahan	Realisasi	(Rp.)	%	
	JUMLAH PENGELUARAN PEMBIAYAAN	0.00	0.00	0.00	0.00	
	PEMBIAYAAN NETTO	0.00	0.00	0.00	0.00	

KABUPATEN BIAK NUMFOR

RINCIAN LAPORAN REALISASI ANGGARAN MENURUT URUSAN PEMERINTAHAN DAERAH,
ORGANISASI, PENDAPATAN, BELANJA DAN PEMBIAYAAN

TAHUN ANGGARAN 2016

Urusan Pemerintahan : 1.20 - Otonomi Daerah, Pemerintahan Umum, Administrasi Keuangan

Organisasi : 1.20.04.00 - Sekretariat DPRD

Kode Rekening	URAIAN	JUMLAH(Rp.)		LEBIH(BERKURANG)		DASAR HUKUM
		Anggaran Setelah Perubahan	Realisasi	(Rp.)	%	
	JUMLAH PENDAPATAN	0.00	0.00	0.00	0.00	
1.20.1.20.04.00.00.02.5	BELANJA DAERAH	48.939.766.906,00	43.690.989.412,00	5.248.777.494,00	89,28	
1.20.1.20.04.00.00.02.51	Belanja Tidak Langsung	4.411.878.006,00	4.248.005.912,00	163.872.094,00	96,29	
1.20.1.20.04.00.00.02.511	Belanja Pegawai	4.411.878.006,00	4.248.005.912,00	163.872.094,00	96,29	
1.20.1.20.04.00.01.01.52	Belanja Langsung	44.527.888.900,00	39.442.983.500,00	5.084.905.400,00	88,58	
1.20.1.20.04.00.01	Program Pelayanan Administrasi Perkantoran	134.883.073.920,00	7.869.927.500,00	127.013.146.420,00	5,83	
1.20.1.20.04.00.01.01	Penyediaan Jasa Surat Menyurat	16.000.000,00	16.000.000,00	0.00	100,00	
1.20.1.20.04.00.01.01.522	Belanja Barang Dan Jasa	16.000.000,00	16.000.000,00	0.00	100,00	
1.20.1.20.04.00.01.02	Penyediaan Jasa Komunikasi, Sumber Daya Air Dan Listrik	458.000.000,00	310.593.500,00	147.406.500,00	67,82	
1.20.1.20.04.00.01.02.522	Belanja Barang Dan Jasa	458.000.000,00	310.593.500,00	147.406.500,00	67,82	
1.20.1.20.04.00.01.03	Penyediaan Jasa Peralatan Dan Perlengkapan Kantor	316.000.000,00	139.125.000,00	176.875.000,00	44,03	
1.20.1.20.04.00.01.03.522	Belanja Barang Dan Jasa	316.000.000,00	139.125.000,00	176.875.000,00	44,03	
1.20.1.20.04.00.01.04	Penyediaan Jasa Jaminan Pemeliharaan Kesehatan Pns	875.000.000,00	875.000.000,00	0.00	100,00	
1.20.1.20.04.00.01.04.522	Belanja Barang Dan Jasa	875.000.000,00	875.000.000,00	0.00	100,00	
1.20.1.20.04.00.01.06	Penyediaan Jasa Pemeliharaan Dan Perizinan Kendaraan Dinas/operasional	761.700.000,00	620.275.000,00	141.425.000,00	81,43	
1.20.1.20.04.00.01.06.522	Belanja Barang Dan Jasa	761.700.000,00	620.275.000,00	141.425.000,00	81,43	
1.20.1.20.04.00.01.07	Penyediaan Jasa Administrasi Keuangan	657.900.000,00	657.900.000,00	0.00	100,00	
1.20.1.20.04.00.01.07.521	Belanja Pegawai	657.900.000,00	657.900.000,00	0.00	100,00	
1.20.1.20.04.00.01.08	Penyediaan Jasa Kebersihan Kantor	323.160.000,00	309.651.000,00	13.509.000,00	95,82	
1.20.1.20.04.00.01.08.522	Belanja Barang Dan Jasa	323.160.000,00	309.651.000,00	13.509.000,00	95,82	
1.20.1.20.04.00.01.10	Penyediaan Alat Tulis Kantor	373.125.000,00	373.125.000,00	0.00	100,00	
1.20.1.20.04.00.01.10.522	Belanja Barang Dan Jasa	373.125.000,00	373.125.000,00	0.00	100,00	
1.20.1.20.04.00.01.11	Penyediaan Barang Cetak dan Penggandaan	285.350.000,00	285.350.000,00	0.00	100,00	
1.20.1.20.04.00.01.11.522	Belanja Barang Dan Jasa	285.350.000,00	285.350.000,00	0.00	100,00	
1.20.1.20.04.00.01.12	Penyediaan Komponen Instalasi Listrik/penerangan Bangunan Kantor	175.000.000,00	174.900.000,00	100.000,00	99,94	
1.20.1.20.04.00.01.12.522	Belanja Barang Dan Jasa	175.000.000,00	174.900.000,00	100.000,00	99,94	
1.20.1.20.04.00.01.14	Penyediaan Peralatan Rumah Tangga	68.000.000,00	0.00	68.000.000,00	0.00	
1.20.1.20.04.00.01.14.523	Belanja Modal	68.000.000,00	0.00	68.000.000,00	0.00	
1.20.1.20.04.00.01.17	Penyediaan Makanan Dan Minuman	1.410.800.000,00	1.410.799.500,00	500,00	100,00	
1.20.1.20.04.00.01.17.522	Belanja Barang Dan Jasa	1.410.800.000,00	1.410.799.500,00	500,00	100,00	

Kode Rekening	URAIAN	JUMLAH(Rp.)		LEBIH(BERKURANG)		DASAR HUKUM
		Anggaran Setelah Perubahan	Realisasi	(Rp.)	%	
1.20.1.20.04.00.01.18	Rapat-rapat Koordinasi Dan Konsultasi Ke Luar Daerah	785.044.120,00	772.341.500,00	12.702.620,00	98,38	
1.20.1.20.04.00.01.18.522	Belanja Barang Dan Jasa	785.044.120,00	772.341.500,00	12.702.620,00	98,38	
1.20.1.20.04.00.01.19	Rapat-rapat Koordinasi Dan Konsultasi Ke Dalam Daerah	1.488.713.000,00	1.488.467.000,00	246.000,00	99,98	
1.20.1.20.04.00.01.19.522	Belanja Barang Dan Jasa	1.488.713.000,00	1.488.467.000,00	246.000,00	99,98	
1.20.1.20.04.00.01.24	Penyediaan Jasa Surat Kabar/ Majalah	36.400.000,00	36.400.000,00	0,00	100,00	
1.20.1.20.04.00.01.24.522	Belanja Barang Dan Jasa	36.400.000,00	36.400.000,00	0,00	100,00	
1.20.1.20.04.00.01.41	Publikasi Kegiatan Anggota Dewan Di Media Massa	400.000.000,00	400.000.000,00	0,00	100,00	
1.20.1.20.04.00.01.41.522	Belanja Barang Dan Jasa	400.000.000,00	400.000.000,00	0,00	100,00	
1.20.1.20.04.00.02	Program Peningkatan Sarana Dan Prasarana Aparatur	56.667.395.040,00	2.965.590.400,00	53.701.804.640,00	5,23	
1.20.1.20.04.00.02.03	Pembangunan Gedung Kantor	100.000.000,00	100.000.000,00	0,00	100,00	
1.20.1.20.04.00.02.03.523	Belanja Modal	100.000.000,00	100.000.000,00	0,00	100,00	
1.20.1.20.04.00.02.05	Pengadaan Kendaraan Dinas/operasional	4.074.260.006,00	1.414.388.300,00	2.659.871.706,00	34,72	
1.20.1.20.04.00.02.05.521	Belanja Pegawai	16.200.006,00	0,00	16.200.006,00	0,00	
1.20.1.20.04.00.02.05.523	Belanja Modal	4.058.060.000,00	1.414.388.300,00	2.643.671.700,00	34,85	
1.20.1.20.04.00.02.07	Pengadaan Perlengkapan Gedung Kantor	765.075.000,00	548.702.100,00	216.372.900,00	71,72	
1.20.1.20.04.00.02.07.523	Belanja Modal	765.075.000,00	548.702.100,00	216.372.900,00	71,72	
1.20.1.20.04.00.02.10	Pengadaan Mebeleur	467.648.874,00	467.500.000,00	148.874,00	99,97	
1.20.1.20.04.00.02.10.523	Belanja Modal	467.648.874,00	467.500.000,00	148.874,00	99,97	
1.20.1.20.04.00.02.18	Pemeliharaan Rutin / Berkala Rumah Jabatan 2015	400.172.000,00	400.000.000,00	172.000,00	99,96	
1.20.1.20.04.00.02.18.522	Belanja Barang Dan Jasa	400.172.000,00	400.000.000,00	172.000,00	99,96	
1.20.1.20.04.00.02.19	Pembangunan Pagar 2015	35.000.000,00	35.000.000,00	0,00	100,00	
1.20.1.20.04.00.02.19.523	Belanja Modal	35.000.000,00	35.000.000,00	0,00	100,00	
1.20.1.20.04.00.02.20	Pemeliharaan Rutin/berkala Rumah Jabatan	821.206.000,00	0,00	821.206.000,00	0,00	
1.20.1.20.04.00.02.20.522	Belanja Barang Dan Jasa	9.000.000,00	0,00	9.000.000,00	0,00	
1.20.1.20.04.00.02.20.523	Belanja Modal	812.206.000,00	0,00	812.206.000,00	0,00	
1.20.1.20.04.00.02.22	Pemeliharaan Rutin/berkala Gedung Kantor	420.062.500,00	0,00	420.062.500,00	0,00	
1.20.1.20.04.00.02.22.522	Belanja Barang Dan Jasa	0,00	0,00	0,00	0,00	
1.20.1.20.04.00.02.22.523	Belanja Modal	420.062.500,00	0,00	420.062.500,00	0,00	
1.20.1.20.04.00.03	Program Peningkatan Disiplin Aparatur	789.500.000,00	628.150.000,00	161.350.000,00	79,56	
1.20.1.20.04.00.03.02	Pengadaan Pakaian Dinas Beserta Perlengkapannya	789.500.000,00	628.150.000,00	161.350.000,00	79,56	
1.20.1.20.04.00.03.02.522	Belanja Barang Dan Jasa	789.500.000,00	628.150.000,00	161.350.000,00	79,56	
1.20.1.20.04.00.05	Program Peningkatan Kapasitas Sumber Daya Aparatur	1.323.400.000,00	424.203.000,00	899.197.000,00	32,05	
1.20.1.20.04.00.05.04	Peningkatan Kapasitas Aparatur	411.700.000,00	411.653.000,00	47.000,00	99,99	
1.20.1.20.04.00.05.04.522	Belanja Barang Dan Jasa	411.700.000,00	411.653.000,00	47.000,00	99,99	
1.20.1.20.04.00.05.42	Peningkatan Kompetensi	250.000.000,00	12.550.000,00	237.450.000,00	5,02	
1.20.1.20.04.00.05.42.522	Belanja Barang Dan Jasa	250.000.000,00	12.550.000,00	237.450.000,00	5,02	
1.20.1.20.04.00.06	Program Peningkatan Pengembangan Sistem Pelaporan Capaian Kinerja Dan Keuangan	60.000.000,00	59.541.000,00	459.000,00	99,24	
1.20.1.20.04.00.06.01	Penyusunan Laporan Capaian Kinerja Dan Ikhtisar Realisasi Kinerja Skpd	60.000.000,00	59.541.000,00	459.000,00	99,24	
1.20.1.20.04.00.06.01.521	Belanja Pegawai	23.040.000,00	23.040.000,00	0,00	100,00	
1.20.1.20.04.00.06.01.522	Belanja Barang Dan Jasa	36.960.000,00	36.501.000,00	459.000,00	98,76	

Kode Rekening	URAIAN	JUMLAH(Rp.)		LEBIH(BERKURANG)		DASAR HUKUM
		Anggaran Setelah Perubahan	Realisasi	(Rp.)	%	
1.20.1.20.04.00.15	Program Peningkatan Kapasitas Lembaga Perwakilan Rakyat Daerah	238.527.651.600,00	26.495.571.600,00	212.032.080.000,00	11,11	
1.20.1.20.04.00.15.01	Pembahasan Rancangan Peraturan Daerah	4.218.415.000,00	4.218.415.000,00	0.00	100,00	
1.20.1.20.04.00.15.01.522	Belanja Barang Dan Jasa	4.218.415.000,00	4.218.415.000,00	0.00	100,00	
1.20.1.20.04.00.15.02	Hearing/ Dialog Dan Koordinasi Dengan Pejabat Pemerintah Daerah Dan Tokoh Masyarakat/ Tokoh Agama	3.142.600.000,00	3.142.600.000,00	0.00	100,00	
1.20.1.20.04.00.15.02.522	Belanja Barang Dan Jasa	3.142.600.000,00	3.142.600.000,00	0.00	100,00	
1.20.1.20.04.00.15.03	Rapat-rapat Alat Kelengkapan Dewan	533.203.800,00	525.703.000,00	7.500.800,00	98,59	
1.20.1.20.04.00.15.03.521	Belanja Pegawai	180.000.000,00	172.500.000,00	7.500.000,00	95,83	
1.20.1.20.04.00.15.03.522	Belanja Barang Dan Jasa	352.303.800,00	352.303.000,00	800,00	100,00	
1.20.1.20.04.00.15.03.523	Belanja Modal	900.000,00	900.000,00	0.00	100,00	
1.20.1.20.04.00.15.04	Rapat-rapat Paripurna	3.931.816.360,00	3.931.816.360,00	0.00	100,00	
1.20.1.20.04.00.15.04.521	Belanja Pegawai	1.161.000.000,00	1.161.000.000,00	0.00	100,00	
1.20.1.20.04.00.15.04.522	Belanja Barang Dan Jasa	2.770.816.360,00	2.770.816.360,00	0.00	100,00	
1.20.1.20.04.00.15.05	Kegiatan Reses	2.176.085.000,00	2.176.085.000,00	0.00	100,00	
1.20.1.20.04.00.15.05.522	Belanja Barang Dan Jasa	2.176.085.000,00	2.176.085.000,00	0.00	100,00	
1.20.1.20.04.00.15.06	Kunjungan Kerja Pimpinan Dan Anggota Dprd Dalam Daerah	2.769.540.000,00	2.769.540.000,00	0.00	100,00	
1.20.1.20.04.00.15.06.522	Belanja Barang Dan Jasa	2.769.540.000,00	2.769.540.000,00	0.00	100,00	
1.20.1.20.04.00.15.07	Peningkatan Kapasitas Pimpinan Dan Anggota Dprd	4.609.065.000,00	4.609.065.000,00	0.00	100,00	
1.20.1.20.04.00.15.07.522	Belanja Barang Dan Jasa	4.609.065.000,00	4.609.065.000,00	0.00	100,00	
1.20.1.20.04.00.15.09	Kegiatan Pansus	2.013.426.240,00	2.013.426.240,00	0.00	100,00	
1.20.1.20.04.00.15.09.522	Belanja Barang Dan Jasa	2.013.426.240,00	2.013.426.240,00	0.00	100,00	
1.20.1.20.04.00.15.12	Sosialisasi Peraturan Perundang-undangan	3.108.921.000,00	3.108.921.000,00	0.00	100,00	
1.20.1.20.04.00.15.12.522	Belanja Barang Dan Jasa	3.108.921.000,00	3.108.921.000,00	0.00	100,00	
1.20.1.20.04.00.20	Program Peningkatan Sistem Pengawasan Internal Dan Pengendalian Pelaksanaan Kebijakan Kdh	1.000.000.000,00	1.000.000.000,00	0.00	100,00	
1.20.1.20.04.00.20.32	Pendampingan Panitia Khusus Pemilihan Wakil Bupati	1.000.000.000,00	1.000.000.000,00	0.00	100,00	
1.20.1.20.04.00.20.32.521	Belanja Pegawai	76.392.700,00	76.392.700,00	0.00	100,00	
1.20.1.20.04.00.20.32.522	Belanja Barang Dan Jasa	923.607.300,00	923.607.300,00	0.00	100,00	
	JUMLAH BELANJA	48.939.766.906,00	43.690.989.412,00	5.248.777.494,00	89,28	
	PEMBIAYAAN DAERAH					
	JUMLAH PENERIMAAN PEMBIAYAAN	0.00	0.00	0.00	0.00	
	JUMLAH PENGELUARAN PEMBIAYAAN	0.00	0.00	0.00	0.00	
	PEMBIAYAAN NETTO	0.00	0.00	0.00	0.00	

KABUPATEN BIAK NUMFOR

RINCIAN LAPORAN REALISASI ANGGARAN MENURUT URUSAN PEMERINTAHAN DAERAH,
ORGANISASI, PENDAPATAN, BELANJA DAN PEMBIAYAAN

TAHUN ANGGARAN 2016

Urusan Pemerintahan : 1.20 - Otonomi Daerah, Pemerintahan Umum, Administrasi Keuangan

Organisasi : 1.20.05.00 - Badan Pengelola Keuangan dan Aset Daerah (SKPD)

Kode Rekening	URAIAN	JUMLAH(Rp.)		LEBIH(BERKURANG)		DASAR HUKUM
		Anggaran Setelah Perubahan	Realisasi	(Rp.)	%	
	JUMLAH PENDAPATAN	0.00	0.00	0.00	0.00	
1.09.1.20.05.00.16.01.5	BELANJA DAERAH	112.081.146.010,63	68.196.084.046,00	43.885.061.964,63	60,85	
1.20.1.20.05.00.00.02.51	Belanja Tidak Langsung	12.934.817.814,63	8.032.860.897,00	4.901.956.917,63	62,10	
1.20.1.20.05.00.00.02.511	Belanja Pegawai	12.934.817.814,63	8.032.860.897,00	4.901.956.917,63	62,10	
1.09.1.20.05.00.16.01.52	Belanja Langsung	99.146.328.196,00	60.163.223.149,00	38.983.105.047,00	60,68	
1.09.1.20.05.00.16	Program Penataan Penguasaan, Pemilikan, Penggunaan Dan Pemanfaatan Tanah	13.425.000.000,00	12.401.750.000,00	1.023.250.000,00	92,38	
1.09.1.20.05.00.16.01	Penataan Penguasaan, Pemilikan , Penggunaan Dan Pemanfaatan Tanah	13.425.000.000,00	12.401.750.000,00	1.023.250.000,00	92,38	
1.09.1.20.05.00.16.01.521	Belanja Pegawai	22.800.000,00	22.800.000,00	0.00	100,00	
1.09.1.20.05.00.16.01.522	Belanja Barang Dan Jasa	351.400.000,00	326.400.000,00	25.000.000,00	92,89	
1.09.1.20.05.00.16.01.523	Belanja Modal	13.050.800.000,00	12.052.550.000,00	998.250.000,00	92,35	
1.20.1.20.05.00.01	Program Pelayanan Administrasi Perkantoran	126.211.756.000,00	6.511.144.409,00	119.700.611.591,00	5,16	
1.20.1.20.05.00.01.01	Penyediaan Jasa Surat Menyurat	25.000.000,00	25.000.000,00	0.00	100,00	
1.20.1.20.05.00.01.01.522	Belanja Barang Dan Jasa	25.000.000,00	25.000.000,00	0.00	100,00	
1.20.1.20.05.00.01.02	Penyediaan Jasa Komunikasi, Sumber Daya Air Dan Listrik	350.000.000,00	303.800.409,00	46.199.591,00	86,80	
1.20.1.20.05.00.01.02.522	Belanja Barang Dan Jasa	350.000.000,00	303.800.409,00	46.199.591,00	86,80	
1.20.1.20.05.00.01.03	Penyediaan Jasa Peralatan Dan Perlengkapan Kantor	120.000.000,00	120.000.000,00	0.00	100,00	
1.20.1.20.05.00.01.03.522	Belanja Barang Dan Jasa	120.000.000,00	120.000.000,00	0.00	100,00	
1.20.1.20.05.00.01.06	Penyediaan Jasa Pemeliharaan Dan Perizinan Kendaraan Dinas/operasional	65.000.000,00	65.000.000,00	0.00	100,00	
1.20.1.20.05.00.01.06.522	Belanja Barang Dan Jasa	65.000.000,00	65.000.000,00	0.00	100,00	
1.20.1.20.05.00.01.07	Penyediaan Jasa Administrasi Keuangan	2.921.500.000,00	2.918.800.000,00	2.700.000,00	99,91	
1.20.1.20.05.00.01.07.521	Belanja Pegawai	321.500.000,00	318.800.000,00	2.700.000,00	99,16	
1.20.1.20.05.00.01.07.522	Belanja Barang Dan Jasa	2.600.000.000,00	2.600.000.000,00	0.00	100,00	
1.20.1.20.05.00.01.08	Penyediaan Jasa Kebersihan Kantor	108.000.000,00	107.500.000,00	500.000,00	99,54	
1.20.1.20.05.00.01.08.522	Belanja Barang Dan Jasa	108.000.000,00	107.500.000,00	500.000,00	99,54	
1.20.1.20.05.00.01.09	Penyediaan Jasa Perbaikan Peralatan Kerja	75.000.000,00	75.000.000,00	0.00	100,00	
1.20.1.20.05.00.01.09.522	Belanja Barang Dan Jasa	75.000.000,00	75.000.000,00	0.00	100,00	
1.20.1.20.05.00.01.10	Penyediaan Alat Tulis Kantor	450.000.000,00	450.000.000,00	0.00	100,00	
1.20.1.20.05.00.01.10.522	Belanja Barang Dan Jasa	450.000.000,00	450.000.000,00	0.00	100,00	
1.20.1.20.05.00.01.11	Penyediaan Barang Cetak dan Penggandaan	300.000.000,00	300.000.000,00	0.00	100,00	
1.20.1.20.05.00.01.11.522	Belanja Barang Dan Jasa	300.000.000,00	300.000.000,00	0.00	100,00	

Kode Rekening	URAIAN	JUMLAH(Rp.)		LEBIH(BERKURANG)		DASAR HUKUM
		Anggaran Setelah Perubahan	Realisasi	(Rp.)	%	
1.20.1.20.05.00.01.12	Penyediaan Komponen Instalasi Listrik/penerangan Bangunan Kantor	25.000.000,00	25.000.000,00	0.00	100,00	
1.20.1.20.05.00.01.12.522	Belanja Barang Dan Jasa	25.000.000,00	25.000.000,00	0.00	100,00	
1.20.1.20.05.00.01.17	Penyediaan Makanan Dan Minuman	185.000.000,00	185.000.000,00	0.00	100,00	
1.20.1.20.05.00.01.17.522	Belanja Barang Dan Jasa	185.000.000,00	185.000.000,00	0.00	100,00	
1.20.1.20.05.00.01.18	Rapat-rapat Koordinasi Dan Konsultasi Ke Luar Daerah	550.000.000,00	550.000.000,00	0.00	100,00	
1.20.1.20.05.00.01.18.522	Belanja Barang Dan Jasa	550.000.000,00	550.000.000,00	0.00	100,00	
1.20.1.20.05.00.01.19	Rapat-rapat Koordinasi Dan Konsultasi Ke Dalam Daerah	470.000.000,00	470.000.000,00	0.00	100,00	
1.20.1.20.05.00.01.19.522	Belanja Barang Dan Jasa	470.000.000,00	470.000.000,00	0.00	100,00	
1.20.1.20.05.00.01.20	Penyusunan Lkpd Skpd-bpkad Ta 2016	52.600.000,00	11.700.000,00	40.900.000,00	22,24	
1.20.1.20.05.00.01.20.521	Belanja Pegawai	12.360.000,00	3.090.000,00	9.270.000,00	25,00	
1.20.1.20.05.00.01.20.522	Belanja Barang Dan Jasa	40.240.000,00	8.610.000,00	31.630.000,00	21,40	
1.20.1.20.05.00.01.22	Administrasi Pinjaman Daerah	126.024.000,00	126.024.000,00	0.00	100,00	
1.20.1.20.05.00.01.22.522	Belanja Barang Dan Jasa	126.024.000,00	126.024.000,00	0.00	100,00	
1.20.1.20.05.00.01.24	Penyediaan Jasa Surat Kabar/ Majalah	35.000.000,00	35.000.000,00	0.00	100,00	
1.20.1.20.05.00.01.24.522	Belanja Barang Dan Jasa	35.000.000,00	35.000.000,00	0.00	100,00	
1.20.1.20.05.00.01.25	Penyediaan Jasa Tenaga Keamanan	96.000.000,00	58.000.000,00	38.000.000,00	60,42	
1.20.1.20.05.00.01.25.522	Belanja Barang Dan Jasa	96.000.000,00	58.000.000,00	38.000.000,00	60,42	
1.20.1.20.05.00.01.26	Pengelolaan Kearsipan Keuangan Daerah	388.600.000,00	386.790.000,00	1.810.000,00	99,53	
1.20.1.20.05.00.01.26.521	Belanja Pegawai	195.840.000,00	194.480.000,00	1.360.000,00	99,31	
1.20.1.20.05.00.01.26.522	Belanja Barang Dan Jasa	192.760.000,00	192.310.000,00	450.000,00	99,77	
1.20.1.20.05.00.01.27	Penyediaan Barang Cetak dan Alat Tulis Kantor Bidang Perbendaharaan	300.000.000,00	298.530.000,00	1.470.000,00	99,51	
1.20.1.20.05.00.01.27.522	Belanja Barang Dan Jasa	300.000.000,00	298.530.000,00	1.470.000,00	99,51	
1.20.1.20.05.00.02	Program Peningkatan Sarana Dan Prasarana Aparatur	398.238.775.968,00	20.173.510.750,00	378.065.265.218,00	5,07	
1.20.1.20.05.00.02.03	Pembangunan Gedung Kantor	1.280.000.000,00	80.000.000,00	1.200.000.000,00	6,25	
1.20.1.20.05.00.02.03.521	Belanja Pegawai	20.400.000,00	0.00	20.400.000,00	0.00	
1.20.1.20.05.00.02.03.522	Belanja Barang Dan Jasa	5.500.000,00	0.00	5.500.000,00	0.00	
1.20.1.20.05.00.02.03.523	Belanja Modal	1.254.100.000,00	80.000.000,00	1.174.100.000,00	6,38	
1.20.1.20.05.00.02.05	Pengadaan Kendaraan Dinas/operasional	46.217.000.000,00	18.219.483.750,00	27.997.516.250,00	39,42	
1.20.1.20.05.00.02.05.521	Belanja Pegawai	31.750.000,00	31.750.000,00	0.00	100,00	
1.20.1.20.05.00.02.05.522	Belanja Barang Dan Jasa	158.250.000,00	158.250.000,00	0.00	100,00	
1.20.1.20.05.00.02.05.523	Belanja Modal	46.027.000.000,00	18.029.483.750,00	27.997.516.250,00	39,17	
1.20.1.20.05.00.02.07	Pengadaan Perlengkapan Gedung Kantor	139.326.000,00	139.326.000,00	0.00	100,00	
1.20.1.20.05.00.02.07.523	Belanja Modal	139.326.000,00	139.326.000,00	0.00	100,00	
1.20.1.20.05.00.02.09	Pengadaan Peralatan Gedung Kantor	1.192.700.000,00	951.030.000,00	241.670.000,00	79,74	
1.20.1.20.05.00.02.09.521	Belanja Pegawai	19.420.000,00	19.420.000,00	0.00	100,00	
1.20.1.20.05.00.02.09.522	Belanja Barang Dan Jasa	28.280.000,00	28.280.000,00	0.00	100,00	
1.20.1.20.05.00.02.09.523	Belanja Modal	1.145.000.000,00	903.330.000,00	241.670.000,00	78,89	
1.20.1.20.05.00.02.12	Pembangunan Lapangan Parkir	428.389.996,00	412.100.000,00	16.289.996,00	96,20	
1.20.1.20.05.00.02.12.523	Belanja Modal	428.389.996,00	412.100.000,00	16.289.996,00	96,20	
1.20.1.20.05.00.02.22	Pemeliharaan Rutin/berkala Gedung Kantor	100.000.000,00	56.440.000,00	43.560.000,00	56,44	
1.20.1.20.05.00.02.22.523	Belanja Modal	100.000.000,00	56.440.000,00	43.560.000,00	56,44	

Kode Rekening	URAIAN	JUMLAH(Rp.)		LEBIH(BERKURANG)		DASAR HUKUM
		Anggaran Setelah Perubahan	Realisasi	(Rp.)	%	
1.20.1.20.05.00.02.36	Pengadaan Dan Pemeliharaan Sarana Dan Prasarana Kerja	152.590.000,00	46.390.000,00	106.200.000,00	30,40	
1.20.1.20.05.00.02.36.521	Belanja Pegawai	20.160.000,00	3.360.000,00	16.800.000,00	16,67	
1.20.1.20.05.00.02.36.522	Belanja Barang Dan Jasa	57.430.000,00	8.030.000,00	49.400.000,00	13,98	
1.20.1.20.05.00.02.36.523	Belanja Modal	75.000.000,00	35.000.000,00	40.000.000,00	46,67	
1.20.1.20.05.00.02.63	Renovasi Pagar Dan Pembuatan Relief Taman	269.841.000,00	268.741.000,00	1.100.000,00	99,59	
1.20.1.20.05.00.02.63.523	Belanja Modal	269.841.000,00	268.741.000,00	1.100.000,00	99,59	
1.20.1.20.05.00.03	Program Peningkatan Disiplin Aparatur	363.364.000,00	174.932.000,00	188.432.000,00	48,14	
1.20.1.20.05.00.03.05	Pengadaan Pakaian Khusus Hari-hari Tertentu	105.000.000,00	105.000.000,00	0.00	100,00	
1.20.1.20.05.00.03.05.522	Belanja Barang Dan Jasa	105.000.000,00	105.000.000,00	0.00	100,00	
1.20.1.20.05.00.03.11	Evaluasi Kinerja Dan Disiplin Pegawai	76.682.000,00	69.932.000,00	6.750.000,00	91,20	
1.20.1.20.05.00.03.11.521	Belanja Pegawai	19.480.000,00	19.480.000,00	0.00	100,00	
1.20.1.20.05.00.03.11.522	Belanja Barang Dan Jasa	57.202.000,00	50.452.000,00	6.750.000,00	88,20	
1.20.1.20.05.00.05	Program Peningkatan Kapasitas Sumber Daya Aparatur	4.876.292.000,00	654.573.500,00	4.221.718.500,00	13,42	
1.20.1.20.05.00.05.06	Pendidikan Dan Pelatihan Fungsional Pengelola Keuangan Daerah	338.699.000,00	328.379.500,00	10.319.500,00	96,95	
1.20.1.20.05.00.05.06.522	Belanja Barang Dan Jasa	338.699.000,00	328.379.500,00	10.319.500,00	96,95	
1.20.1.20.05.00.05.07	Penyusunan Laporan Kinerja Skpd	80.374.000,00	78.874.000,00	1.500.000,00	98,13	
1.20.1.20.05.00.05.07.522	Belanja Barang Dan Jasa	80.374.000,00	78.874.000,00	1.500.000,00	98,13	
1.20.1.20.05.00.05.08	Pelatihan Penatausahaan Bmd	300.000.000,00	247.320.000,00	52.680.000,00	82,44	
1.20.1.20.05.00.05.08.522	Belanja Barang Dan Jasa	300.000.000,00	247.320.000,00	52.680.000,00	82,44	
1.20.1.20.05.00.05.09	Bintek Pengelolaan Keuangan Daerah	500.000.000,00	0.00	500.000.000,00	0.00	
1.20.1.20.05.00.05.09.522	Belanja Barang Dan Jasa	500.000.000,00	0.00	500.000.000,00	0.00	
1.20.1.20.05.00.06	Program Peningkatan Pengembangan Sistem Pelaporan Capaian Kinerja Dan Keuangan	38.854.800.000,00	2.759.135.000,00	36.095.665.000,00	7,10	
1.20.1.20.05.00.06.05	Penyusunan Laporan Dana Transfer, Dana Alokasi Khusus Dan Dana Otonomi Khusus Papua	365.000.000,00	265.000.000,00	100.000.000,00	72,60	
1.20.1.20.05.00.06.05.521	Belanja Pegawai	60.000.000,00	60.000.000,00	0.00	100,00	
1.20.1.20.05.00.06.05.522	Belanja Barang Dan Jasa	305.000.000,00	205.000.000,00	100.000.000,00	67,21	
1.20.1.20.05.00.06.06	Rekonsiliasi Belanja Pegawai Dan Pfk	307.500.000,00	307.500.000,00	0.00	100,00	
1.20.1.20.05.00.06.06.521	Belanja Pegawai	50.000.000,00	50.000.000,00	0.00	100,00	
1.20.1.20.05.00.06.06.522	Belanja Barang Dan Jasa	257.500.000,00	257.500.000,00	0.00	100,00	
1.20.1.20.05.00.06.07	Asistensi Penyusunan Laporan Keuangan Basis Akrual Tahun Anggaran 2015	300.000.000,00	90.000.000,00	210.000.000,00	30,00	
1.20.1.20.05.00.06.07.521	Belanja Pegawai	24.000.000,00	24.000.000,00	0.00	100,00	
1.20.1.20.05.00.06.07.522	Belanja Barang Dan Jasa	276.000.000,00	66.000.000,00	210.000.000,00	23,91	
1.20.1.20.05.00.06.08	Rekonsiliasi Laporan Keuangan	203.000.000,00	203.000.000,00	0.00	100,00	
1.20.1.20.05.00.06.08.521	Belanja Pegawai	25.000.000,00	25.000.000,00	0.00	100,00	
1.20.1.20.05.00.06.08.522	Belanja Barang Dan Jasa	178.000.000,00	178.000.000,00	0.00	100,00	
1.20.1.20.05.00.06.09	Penyusunan Prognosis Laporan Keuangan Pemerintah Daerah	150.000.000,00	150.000.000,00	0.00	100,00	
1.20.1.20.05.00.06.09.521	Belanja Pegawai	50.000.000,00	50.000.000,00	0.00	100,00	
1.20.1.20.05.00.06.09.522	Belanja Barang Dan Jasa	100.000.000,00	100.000.000,00	0.00	100,00	
1.20.1.20.05.00.06.10	Monitoring Dan Evaluasi Laporan Pertanggungjawaban (spj)	200.000.000,00	200.000.000,00	0.00	100,00	
1.20.1.20.05.00.06.10.521	Belanja Pegawai	48.050.000,00	48.050.000,00	0.00	100,00	
1.20.1.20.05.00.06.10.522	Belanja Barang Dan Jasa	151.950.000,00	151.950.000,00	0.00	100,00	

Kode Rekening	URAIAN	JUMLAH(Rp.)		LEBIH(BERKURANG)		DASAR HUKUM
		Anggaran Setelah Perubahan	Realisasi	(Rp.)	%	
1.20.1.20.05.00.06.11	Peningkatan Sdm Aparatur Bidang Akuntansi	300.000.000,00	300.000.000,00	0.00	100,00	
1.20.1.20.05.00.06.11.522	Belanja Barang Dan Jasa	300.000.000,00	300.000.000,00	0.00	100,00	
1.20.1.20.05.00.06.12	Monitoring Evaluasi Dan Penyusunan Laporan Aset Tetap Dan Persediaan	362.400.000,00	362.400.000,00	0.00	100,00	
1.20.1.20.05.00.06.12.521	Belanja Pegawai	69.800.000,00	69.800.000,00	0.00	100,00	
1.20.1.20.05.00.06.12.522	Belanja Barang Dan Jasa	292.600.000,00	292.600.000,00	0.00	100,00	
1.20.1.20.05.00.06.13	Penyusunan Rencana Kebutuhan Barang Unit (rkbu)	300.000.000,00	170.000.000,00	130.000.000,00	56,67	
1.20.1.20.05.00.06.13.521	Belanja Pegawai	24.300.000,00	24.300.000,00	0.00	100,00	
1.20.1.20.05.00.06.13.522	Belanja Barang Dan Jasa	275.700.000,00	145.700.000,00	130.000.000,00	52,85	
1.20.1.20.05.00.06.14	Penyusunan Laporan Pertanggungjawaban Dana Hibah	150.000.000,00	150.000.000,00	0.00	100,00	
1.20.1.20.05.00.06.14.522	Belanja Barang Dan Jasa	150.000.000,00	150.000.000,00	0.00	100,00	
1.20.1.20.05.00.06.20	Operasional Verifikasi Dan Evaluasi Penyampaian Pertanggungjawaban Bendahara Penerimaan, Bendahara Pengeluaran, Bendahara Pengeluaran Pembantu Skpd Spj Up/gu/tu/lis Dan Penerima Hibah Bansos	250.000.000,00	211.235.000,00	38.765.000,00	84,49	
1.20.1.20.05.00.06.20.521	Belanja Pegawai	52.000.000,00	26.000.000,00	26.000.000,00	50,00	
1.20.1.20.05.00.06.20.522	Belanja Barang Dan Jasa	198.000.000,00	185.235.000,00	12.765.000,00	93,55	
1.20.1.20.05.00.06.22	Asistensi Penyusunan Restatment Laporan Keuangan Tahun 2014, Sesuai Pp 71/2010	350.000.000,00	350.000.000,00	0.00	100,00	
1.20.1.20.05.00.06.22.521	Belanja Pegawai	62.600.000,00	62.600.000,00	0.00	100,00	
1.20.1.20.05.00.06.22.522	Belanja Barang Dan Jasa	287.400.000,00	287.400.000,00	0.00	100,00	
1.20.1.20.05.00.17	Program Peningkatan Dan Pengembangan Pengelolaan Keuangan Daerah	722.799.168.200,00	16.462.438.090,00	706.336.730.110,00	2,28	
1.20.1.20.05.00.17.20	Sosialisasi Tentang Sapd Dan Kebijakan Akuntansi Berbasis Akruel	450.000.000,00	35.000.000,00	415.000.000,00	7,78	
1.20.1.20.05.00.17.20.522	Belanja Barang Dan Jasa	450.000.000,00	35.000.000,00	415.000.000,00	7,78	
1.20.1.20.05.00.17.21	Pengadaan Software/aplikasi Penyusunan Anggaran Pendapatan Dan Belanja Daerah	0.00	0.00	0.00	0.00	
1.20.1.20.05.00.17.21.523	Belanja Modal	0.00	0.00	0.00	0.00	
1.20.1.20.05.00.17.22	Penyusunan Peraturan Bupati Tentang Sistem Dan Prosedur Pengelolaan Keuangan Daerah	300.000.000,00	300.000.000,00	0.00	100,00	
1.20.1.20.05.00.17.22.521	Belanja Pegawai	50.000.000,00	50.000.000,00	0.00	100,00	
1.20.1.20.05.00.17.22.522	Belanja Barang Dan Jasa	250.000.000,00	250.000.000,00	0.00	100,00	
1.20.1.20.05.00.17.24	Pengelolaan Administrasi Perbendaharaan Daerah	506.000.000,00	506.000.000,00	0.00	100,00	
1.20.1.20.05.00.17.24.521	Belanja Pegawai	162.400.000,00	162.400.000,00	0.00	100,00	
1.20.1.20.05.00.17.24.522	Belanja Barang Dan Jasa	343.600.000,00	343.600.000,00	0.00	100,00	
1.20.1.20.05.00.17.25	Peningkatan Kualitas Sdm Bidang Perbendaharaan	464.000.000,00	464.000.000,00	0.00	100,00	
1.20.1.20.05.00.17.25.522	Belanja Barang Dan Jasa	464.000.000,00	464.000.000,00	0.00	100,00	
1.20.1.20.05.00.17.26	Penerapan Aplikasi Penggajian Di Satuan Kerja Perangkat Daerah (skpd)	1.800.000.000,00	1.072.506.600,00	727.493.400,00	59,58	
1.20.1.20.05.00.17.26.523	Belanja Modal	1.800.000.000,00	1.072.506.600,00	727.493.400,00	59,58	

Kode Rekening	URAIAN	JUMLAH(Rp.)		LEBIH(BERKURANG)		DASAR HUKUM
		Anggaran Setelah Perubahan	Realisasi	(Rp.)	%	
1.20.1.20.05.00.17.27	Pendataan Dan Validasi Aset Dan Kekayaan Daerah Kabupaten Biak Numfor	2.000.000.000,00	0.00	2.000.000.000,00	0.00	
1.20.1.20.05.00.17.27.522	Belanja Barang Dan Jasa	2.000.000.000,00	0.00	2.000.000.000,00	0.00	
1.20.1.20.05.00.17.28	Penyusunan Data Kp4	280.000.000,00	280.000.000,00	0.00	100,00	
1.20.1.20.05.00.17.28.521	Belanja Pegawai	26.160.000,00	26.160.000,00	0.00	100,00	
1.20.1.20.05.00.17.28.522	Belanja Barang Dan Jasa	253.840.000,00	253.840.000,00	0.00	100,00	
1.20.1.20.05.00.17.29	Pengadaan Softwere/aplikasi Manajemen Report Keuangan	980.000.000,00	577.500.000,00	402.500.000,00	58,93	
1.20.1.20.05.00.17.29.523	Belanja Modal	980.000.000,00	577.500.000,00	402.500.000,00	58,93	
1.20.1.20.05.00.17.30	Penyusunan Peraturan Daerah Tentang Pedoman Pelaksanaan Apbd Tahun Anggaran 2016	252.477.200,00	252.477.200,00	0.00	100,00	
1.20.1.20.05.00.17.30.521	Belanja Pegawai	31.650.000,00	31.650.000,00	0.00	100,00	
1.20.1.20.05.00.17.30.522	Belanja Barang Dan Jasa	220.827.200,00	220.827.200,00	0.00	100,00	
1.20.1.20.05.00.17.31	Penyusunan Rancangan Peraturan Daerah Tentang Perubahan Apbd Tahun Anggaran 2016	873.000.000,00	873.000.000,00	0.00	100,00	
1.20.1.20.05.00.17.31.521	Belanja Pegawai	371.000.000,00	371.000.000,00	0.00	100,00	
1.20.1.20.05.00.17.31.522	Belanja Barang Dan Jasa	502.000.000,00	502.000.000,00	0.00	100,00	
1.20.1.20.05.00.17.34	Penyusunan Perkada Tentang Pedoman Penyusunan Rka	100.000.000,00	100.000.000,00	0.00	100,00	
1.20.1.20.05.00.17.34.521	Belanja Pegawai	56.880.000,00	56.880.000,00	0.00	100,00	
1.20.1.20.05.00.17.34.522	Belanja Barang Dan Jasa	43.120.000,00	43.120.000,00	0.00	100,00	
1.20.1.20.05.00.17.35	Peningkatan Sdm Bidang Anggaran	244.000.000,00	244.000.000,00	0.00	100,00	
1.20.1.20.05.00.17.35.522	Belanja Barang Dan Jasa	244.000.000,00	244.000.000,00	0.00	100,00	
1.20.1.20.05.00.17.36	Penyusunan Rancangan Peraturan Daerah Tentang Apbd	912.500.000,00	853.315.200,00	59.184.800,00	93,51	
1.20.1.20.05.00.17.36.521	Belanja Pegawai	495.680.000,00	495.680.000,00	0.00	100,00	
1.20.1.20.05.00.17.36.522	Belanja Barang Dan Jasa	416.820.000,00	357.635.200,00	59.184.800,00	85,80	
1.20.1.20.05.00.17.40	Peningkatan Manajemen Investasi Daerah	150.000.000,00	150.000.000,00	0.00	100,00	
1.20.1.20.05.00.17.40.521	Belanja Pegawai	50.000.000,00	50.000.000,00	0.00	100,00	
1.20.1.20.05.00.17.40.522	Belanja Barang Dan Jasa	100.000.000,00	100.000.000,00	0.00	100,00	
1.20.1.20.05.00.17.41	Penyusunan Standar Analisa Belanja Dan Standar Satuan Harga	300.000.000,00	300.000.000,00	0.00	100,00	
1.20.1.20.05.00.17.41.521	Belanja Pegawai	62.000.000,00	62.000.000,00	0.00	100,00	
1.20.1.20.05.00.17.41.522	Belanja Barang Dan Jasa	238.000.000,00	238.000.000,00	0.00	100,00	
1.20.1.20.05.00.17.42	Peningkatan Efektivitas Dan Pengendalian Penghapusan Barang Milik Daerah	250.000.000,00	250.000.000,00	0.00	100,00	
1.20.1.20.05.00.17.42.521	Belanja Pegawai	85.300.000,00	85.300.000,00	0.00	100,00	
1.20.1.20.05.00.17.42.522	Belanja Barang Dan Jasa	164.700.000,00	164.700.000,00	0.00	100,00	
1.20.1.20.05.00.17.44	Inventarisasi Aset Daerah	259.600.000,00	259.600.000,00	0.00	100,00	
1.20.1.20.05.00.17.44.522	Belanja Barang Dan Jasa	259.600.000,00	259.600.000,00	0.00	100,00	
1.20.1.20.05.00.17.45	Peningkatan Efektivitas Kerja Tim Anggaran Pemerintah Daerah	500.000.000,00	500.000.000,00	0.00	100,00	
1.20.1.20.05.00.17.45.521	Belanja Pegawai	360.000.000,00	360.000.000,00	0.00	100,00	
1.20.1.20.05.00.17.45.522	Belanja Barang Dan Jasa	140.000.000,00	140.000.000,00	0.00	100,00	
1.20.1.20.05.00.17.49	Sosialisasi Peraturan Bupati Biak Numfor Tentang Sistem Dan Prosedur Pengelolaan Keuangan	190.000.000,00	182.750.000,00	7.250.000,00	96,18	
1.20.1.20.05.00.17.49.521	Belanja Pegawai	5.040.000,00	5.040.000,00	0.00	100,00	
1.20.1.20.05.00.17.49.522	Belanja Barang Dan Jasa	184.960.000,00	177.710.000,00	7.250.000,00	96,08	

Kode Rekening	URAIAN	JUMLAH(Rp.)		LEBIH(BERKURANG)		DASAR HUKUM
		Anggaran Setelah Perubahan	Realisasi	(Rp.)	%	
1.20.1.20.05.00.17.51	Penyusunan Rancangan Peraturan Daerah Tentang Pertanggungjawaban Pelaksanaan Apbd Tahun 2015	626.000.000,00	626.000.000,00	0.00	100,00	
1.20.1.20.05.00.17.51.521	Belanja Pegawai	252.930.000,00	252.930.000,00	0.00	100,00	
1.20.1.20.05.00.17.51.522	Belanja Barang Dan Jasa	373.070.000,00	373.070.000,00	0.00	100,00	
1.20.1.20.05.00.17.60	Pengadaan Aplikasi/perangkat Lunak Sistem Informasi Manajemen Anggaran Dan Akuntansi Keuangan Daerah	1.542.550.000,00	1.142.649.750,00	399.900.250,00	74,08	
1.20.1.20.05.00.17.60.523	Belanja Modal	1.542.550.000,00	1.142.649.750,00	399.900.250,00	74,08	
1.20.1.20.05.00.17.61	Pengadaan Sistem Informasi Manajemen Penggajian (sim-gaji)	932.665.000,00	737.369.600,00	195.295.400,00	79,06	
1.20.1.20.05.00.17.61.523	Belanja Modal	932.665.000,00	737.369.600,00	195.295.400,00	79,06	
1.20.1.20.05.00.17.62	Pengadaan Aplikasi/software Pengelolaan Keuangan Daerah Berbasis Akrual Pada Skpd	3.988.160.000,00	3.174.312.240,00	813.847.760,00	79,59	
1.20.1.20.05.00.17.62.523	Belanja Modal	3.988.160.000,00	3.174.312.240,00	813.847.760,00	79,59	
1.20.1.20.05.00.17.63	Pengadaan Hardware Dan Software Struk Gaji	355.150.000,00	350.800.000,00	4.350.000,00	98,78	
1.20.1.20.05.00.17.63.523	Belanja Modal	355.150.000,00	350.800.000,00	4.350.000,00	98,78	
1.20.1.20.05.00.17.64	Pelatihan Teknis Pertanggungjawaban Bendahara Aplikasi Siadinda Permendagri No. 55/2008	200.000.000,00	194.660.000,00	5.340.000,00	97,33	
1.20.1.20.05.00.17.64.521	Belanja Pegawai	18.600.000,00	17.600.000,00	1.000.000,00	94,62	
1.20.1.20.05.00.17.64.522	Belanja Barang Dan Jasa	181.400.000,00	177.060.000,00	4.340.000,00	97,61	
1.20.1.20.05.00.17.65	Pelatihan Teknis Penyusunan Laporan Keuangan Berbasis Akrual Skpd Dan Skpkd	300.000.000,00	291.460.000,00	8.540.000,00	97,15	
1.20.1.20.05.00.17.65.521	Belanja Pegawai	24.000.000,00	24.000.000,00	0.00	100,00	
1.20.1.20.05.00.17.65.522	Belanja Barang Dan Jasa	276.000.000,00	267.460.000,00	8.540.000,00	96,91	
1.20.1.20.05.00.17.66	Pengembangan Dan Maintenance Jaringan Data Keuangan Daerah	1.600.000.000,00	1.600.000.000,00	0.00	100,00	
1.20.1.20.05.00.17.66.522	Belanja Barang Dan Jasa	1.600.000.000,00	1.600.000.000,00	0.00	100,00	
1.20.1.20.05.00.17.68	Penyusunan Sistem Informasi Manajemen Dokumen Elektronik	560.000.000,00	0.00	560.000.000,00	0.00	
1.20.1.20.05.00.17.68.523	Belanja Modal	560.000.000,00	0.00	560.000.000,00	0.00	
1.20.1.20.05.00.17.69	Penerapan Pengelolaan Manajemen Barang Dan Kekayaan Daerah	1.500.000.000,00	1.145.037.500,00	354.962.500,00	76,34	
1.20.1.20.05.00.17.69.521	Belanja Pegawai	53.850.000,00	53.850.000,00	0.00	100,00	
1.20.1.20.05.00.17.69.522	Belanja Barang Dan Jasa	40.350.000,00	40.350.000,00	0.00	100,00	
1.20.1.20.05.00.17.69.523	Belanja Modal	1.405.800.000,00	1.050.837.500,00	354.962.500,00	74,75	
1.20.1.20.05.00.17.70	Pengadaan Software/sistem Informasi Kas Daerah Dan Perangkat Komputer	900.000.000,00	0.00	900.000.000,00	0.00	
1.20.1.20.05.00.17.70.523	Belanja Modal	900.000.000,00	0.00	900.000.000,00	0.00	
1.20.1.20.05.00.18	Program Pembinaan Dan Fasilitas Pengelolaan Keuangan Kabupaten/ Kota	795.000.000,00	640.449.200,00	154.550.800,00	80,56	
1.20.1.20.05.00.18.01	Evaluasi Rancangan Peraturan Daerah Tentang Apbd Kabupaten/ Kota	795.000.000,00	640.449.200,00	154.550.800,00	80,56	
1.20.1.20.05.00.18.01.522	Belanja Barang Dan Jasa	795.000.000,00	640.449.200,00	154.550.800,00	80,56	
1.20.1.20.05.00.19	Program Pembinaan Dan Fasilitas Pengelolaan Keuangan Desa	1.098.000.000,00	385.290.200,00	712.709.800,00	35,09	

Kode Rekening	URAIAN	JUMLAH(Rp.)		LEBIH(BERKURANG)		DASAR HUKUM
		Anggaran Setelah Perubahan	Realisasi	(Rp.)	%	
1.20.1.20.05.00.19.03	Penyusunan Pedoman Pengelolaan Keuangan Desa	150.000.000,00	150.000.000,00	0.00	100,00	
1.20.1.20.05.00.19.03.521	Belanja Pegawai	41.000.000,00	41.000.000,00	0.00	100,00	
1.20.1.20.05.00.19.03.522	Belanja Barang Dan Jasa	109.000.000,00	109.000.000,00	0.00	100,00	
1.20.1.20.05.00.19.09	Manajemen Penyaluran Dan Pelaporan Dana Desa	399.000.000,00	235.290.200,00	163.709.800,00	58,97	
1.20.1.20.05.00.19.09.521	Belanja Pegawai	399.000.000,00	235.290.200,00	163.709.800,00	58,97	
	JUMLAH BELANJA	112.081.146.010,63	68.196.084.046,00	43.885.061.964,63	60,85	
	PEMBIAYAAN DAERAH					
	JUMLAH PENERIMAAN PEMBIAYAAN	0.00	0.00	0.00	0.00	
	JUMLAH PENGELUARAN PEMBIAYAAN	0.00	0.00	0.00	0.00	
	PEMBIAYAAN NETTO	0.00	0.00	0.00	0.00	

KABUPATEN BIAK NUMFOR

RINCIAN LAPORAN REALISASI ANGGARAN MENURUT URUSAN PEMERINTAHAN DAERAH,
ORGANISASI, PENDAPATAN, BELANJA DAN PEMBIAYAAN

TAHUN ANGGARAN 2016

Urusan Pemerintahan : 1.20 - Otonomi Daerah, Pemerintahan Umum, Administrasi Keuangan

Organisasi : 1.20.05.01 - Badan Pengelolaan Keuangan dan Aset Daerah (SKPKD)

Kode Rekening	URAIAN	JUMLAH(Rp.)		LEBIH(BERKURANG)		DASAR HUKUM
		Anggaran Setelah Perubahan	Realisasi	(Rp.)	%	
1.20.1.20.05.01.00.01.4	Pendapatan	1.737.669.008.477,56	1.116.518.672.450,39	621.150.336.027,17	64,25	
1.20.1.20.05.01.00.01.41	PENDAPATAN ASLI DAERAH	476.820.283.260,56	9.182.492.104,39	467.637.791.156,17	1,93	
1.20.1.20.05.01.00.01.411	Pajak Daerah	0.00	182.990.695,00	(182.990.695,00)	0.00	
1.20.1.20.05.01.00.01.413	Hasil Pengelolaan Kekayaan Daerah Yang Dipisahkan	0.00	2.729.562.710,00	(2.729.562.710,00)	0.00	
1.20.1.20.05.01.00.01.414	Lain-lain Pendapatan Asli Daerah Yang Sah	476.820.283.260,56	6.269.938.699,39	470.550.344.561,17	1,31	
1.20.1.20.05.01.00.01.42	DANA PERIMBANGAN	962.047.550.627,00	815.660.259.447,00	146.387.291.180,00	84,78	
1.20.1.20.05.01.00.01.421	Dana Bagi Hasil Pajak/Bagi Hasil Bukan Pajak	47.620.341.627,00	55.778.718.041,00	(8.158.376.414,00)	117,13	
1.20.1.20.05.01.00.01.422	Dana Alokasi Umum	599.365.787.000,00	599.365.787.000,00	0.00	100,00	
1.20.1.20.05.01.00.01.423	Dana Alokasi Khusus	315.061.422.000,00	160.515.754.406,00	154.545.667.594,00	50,95	
1.20.1.20.05.01.00.01.43	LAIN-LAIN PENDAPATAN DAERAH YANG SAH	298.801.174.590,00	291.675.920.899,00	7.125.253.691,00	97,62	
1.20.1.20.05.01.00.01.431	Pendapatan Hibah	2.500.000.000,00	0.00	2.500.000.000,00	0.00	
1.20.1.20.05.01.00.01.433	Dana Bagi Hasil Pajak dari Provinsi dan Pemerintah Daerah Lainnya	16.406.619.590,00	11.481.100.122,00	4.925.519.468,00	69,98	
1.20.1.20.05.01.00.01.434	Dana Penyesuaian dan Otonomi Khusus	100.104.193.000,00	100.104.193.002,00	(2,00)	100,00	
1.20.1.20.05.01.00.01.435	Bantuan Keuangan dari Provinsi atau Pemerintah Daerah Lainnya (Prospek & KPS)	29.969.955.000,00	29.969.955.000,00	0.00	100,00	
1.20.1.20.05.01.00.01.436	Bantuan keuangan lainnya (ADD)	149.820.407.000,00	150.120.672.775,00	(300.265.775,00)	100,20	
1.20.1.20.05.01.00.01.437		0.00	0.00	0.00	0.00	
	JUMLAH PENDAPATAN	1.737.669.008.477,56	1.116.518.672.450,39	621.150.336.027,17	64,25	
1.20.1.20.05.01.00.02.5	BELANJA DAERAH	285.398.320.152,00	273.449.729.117,00	11.948.591.035,00	95,81	
1.20.1.20.05.01.00.02.51	Belanja Tidak Langsung	285.398.320.152,00	273.449.729.117,00	11.948.591.035,00	95,81	
1.20.1.20.05.01.00.02.512	Belanja Bunga	1.570.798.002,00	1.570.798.002,00	0.00	100,00	
1.20.1.20.05.01.00.02.514	Belanja Hibah	96.043.312.012,00	84.959.866.000,00	11.083.446.012,00	88,46	
1.20.1.20.05.01.00.02.515	Belanja Bantuan Sosial	5.000.000.000,00	4.999.998.000,00	2.000,00	100,00	
1.20.1.20.05.01.00.02.517	Belanja Bantuan Keuangan Kepada Provinsi/kabupaten/kota ,	182.284.210.138,00	181.919.067.115,00	365.143.023,00	99,80	
1.20.1.20.05.01.00.02.518	Belanja Tidak Terduga	500.000.000,00	0.00	500.000.000,00	0.00	
	Belanja Langsung	0.00	0.00	0.00	0.00	
	JUMLAH BELANJA	285.398.320.152,00	273.449.729.117,00	11.948.591.035,00	95,81	
	PEMBIAYAAN DAERAH					
1.20.1.20.05.01.00.03	Penerimaan Pembiayaan	144.129.901.138,00	199.576.635.930,99	(55.446.734.792,99)	138,47	
1.20.1.20.05.01.00.03.611	Sisa Lebih Perhitungan Anggaran Tahun Anggaran Sebelumnya	69.576.635.930,99	69.576.635.930,99	0.00	100,00	
1.20.1.20.05.01.00.03.613	Hasil Penjualan Kekayaan Daerah yang Dipisahkan	24.553.265.207,01	0.00	24.553.265.207,01	0.00	
1.20.1.20.05.01.00.03.614	Penerimaan Pinjaman Daerah	50.000.000.000,00	130.000.000.000,00	(80.000.000.000,00)	260,00	
1.20.1.20.05.01.00.04.614	Penerimaan Pinjaman Daerah	0.00	130.000.000.000,00	(130.000.000.000,00)	0.00	
1.20.1.20.05.01.00.04.616	Penerimaan Piutang Daerah	0.00	0.00	0.00	0.00	

Kode Rekening	URAIAN	JUMLAH(Rp.)		LEBIH(BERKURANG)		DASAR HUKUM
		Anggaran Setelah Perubahan	Realisasi	(Rp.)	%	
1.20.1.20.05.01.00.04 1.20.1.20.05.01.00.04.622 1.20.1.20.05.01.00.04.623	JUMLAH PENERIMAAN PEMBIAYAAN	144.129.901.138,00	329.576.635.930,99	(185.446.734.792,99)	228,67	
	Pengeluaran Pembiayaan	58.562.632.209,00	54.280.877.403,00	4.281.754.806,00	92,69	
	Penyertaan Modal /Investasi Pemerintah Daerah	8.562.632.209,00	4.280.877.403,00	4.281.754.806,00	49,99	
	Pembayaran Pokok Utang	50.000.000.000,00	50.000.000.000,00	0,00	100,00	
	JUMLAH PENGELUARAN PEMBIAYAAN	58.562.632.209,00	54.280.877.403,00	4.281.754.806,00	92,69	
	PEMBIAYAAN NETTO	85.567.268.929,00	275.295.758.527,99	(189.728.489.598,99)	321,73	

KABUPATEN BIAK NUMFOR

RINCIAN LAPORAN REALISASI ANGGARAN MENURUT URUSAN PEMERINTAHAN DAERAH,
ORGANISASI, PENDAPATAN, BELANJA DAN PEMBIAYAAN

TAHUN ANGGARAN 2016

Urusan Pemerintahan : 1.20 - Otonomi Daerah, Pemerintahan Umum, Administrasi Keuangan

Organisasi : 1.20.07.00 - Inspektorat Daerah

Kode Rekening	URAIAN	JUMLAH(Rp.)		LEBIH(BERKURANG)		DASAR HUKUM
		Anggaran Setelah Perubahan	Realisasi	(Rp.)	%	
	JUMLAH PENDAPATAN	0.00	0.00	0.00	0.00	
1.20.1.20.07.00.00.02.5	BELANJA DAERAH	8.891.449.405,00	7.800.365.779,00	1.091.083.626,00	87,73	
1.20.1.20.07.00.00.02.51	Belanja Tidak Langsung	3.423.159.405,00	3.027.263.937,00	395.895.468,00	88,43	
1.20.1.20.07.00.00.02.511	Belanja Pegawai	3.423.159.405,00	3.027.263.937,00	395.895.468,00	88,43	
1.20.1.20.07.00.01.02.52	Belanja Langsung	5.468.290.000,00	4.773.101.842,00	695.188.158,00	87,29	
1.20.1.20.07.00.01	Program Pelayanan Administrasi Perkantoran	7.307.049.750,00	647.379.342,00	6.659.670.408,00	8,86	
1.20.1.20.07.00.01.02	Penyediaan Jasa Komunikasi, Sumber Daya Air Dan Listrik	21.000.000,00	10.086.442,00	10.913.558,00	48,03	
1.20.1.20.07.00.01.02.522	Belanja Barang Dan Jasa	21.000.000,00	10.086.442,00	10.913.558,00	48,03	
1.20.1.20.07.00.01.03	Penyediaan Jasa Peralatan Dan Perlengkapan Kantor	1.400.000,00	1.400.000,00	0.00	100,00	
1.20.1.20.07.00.01.03.522	Belanja Barang Dan Jasa	1.400.000,00	1.400.000,00	0.00	100,00	
1.20.1.20.07.00.01.06	Penyediaan Jasa Pemeliharaan Dan Perizinan Kendaraan Dinas/operasional	60.640.000,00	59.708.000,00	932.000,00	98,46	
1.20.1.20.07.00.01.06.522	Belanja Barang Dan Jasa	60.640.000,00	59.708.000,00	932.000,00	98,46	
1.20.1.20.07.00.01.07	Penyediaan Jasa Administrasi Keuangan	108.000.000,00	108.000.000,00	0.00	100,00	
1.20.1.20.07.00.01.07.521	Belanja Pegawai	108.000.000,00	108.000.000,00	0.00	100,00	
1.20.1.20.07.00.01.08	Penyediaan Jasa Kebersihan Kantor	3.000.000,00	2.907.600,00	92.400,00	96,92	
1.20.1.20.07.00.01.08.522	Belanja Barang Dan Jasa	3.000.000,00	2.907.600,00	92.400,00	96,92	
1.20.1.20.07.00.01.10	Penyediaan Alat Tulis Kantor	101.387.250,00	101.308.000,00	79.250,00	99,92	
1.20.1.20.07.00.01.10.522	Belanja Barang Dan Jasa	101.387.250,00	101.308.000,00	79.250,00	99,92	
1.20.1.20.07.00.01.11	Penyediaan Barang Cetakan Dan Penggandaan	3.000.000,00	3.000.000,00	0.00	100,00	
1.20.1.20.07.00.01.11.522	Belanja Barang Dan Jasa	3.000.000,00	3.000.000,00	0.00	100,00	
1.20.1.20.07.00.01.15	Penyediaan Bahan Bacaan Dan Peraturan Perundang-undangan	5.880.000,00	4.900.000,00	980.000,00	83,33	
1.20.1.20.07.00.01.15.522	Belanja Barang Dan Jasa	5.880.000,00	4.900.000,00	980.000,00	83,33	
1.20.1.20.07.00.01.17	Penyediaan Makanan Dan Minuman	12.500.000,00	12.499.300,00	700,00	99,99	
1.20.1.20.07.00.01.17.522	Belanja Barang Dan Jasa	12.500.000,00	12.499.300,00	700,00	99,99	
1.20.1.20.07.00.01.18	Rapat-rapat Koordinasi Dan Konsultasi Ke Luar Daerah	343.870.000,00	339.970.000,00	3.900.000,00	98,87	
1.20.1.20.07.00.01.18.522	Belanja Barang Dan Jasa	343.870.000,00	339.970.000,00	3.900.000,00	98,87	
1.20.1.20.07.00.01.19	Rapat-rapat Koordinasi Dan Konsultasi Ke Dalam Daerah	3.600.000,00	3.600.000,00	0.00	100,00	
1.20.1.20.07.00.01.19.522	Belanja Barang Dan Jasa	3.600.000,00	3.600.000,00	0.00	100,00	

Kode Rekening	URAIAN	JUMLAH(Rp.)		LEBIH(BERKURANG)		DASAR HUKUM
		Anggaran Setelah Perubahan	Realisasi	(Rp.)	%	
1.20.1.20.07.00.02	Program Peningkatan Sarana Dan Prasarana Aparatur	368.500.000,00	15.000.000,00	353.500.000,00	4,07	
1.20.1.20.07.00.02.07	Pengadaan Perlengkapan Gedung Kantor	169.250.000,00	0.00	169.250.000,00	0.00	
1.20.1.20.07.00.02.07.523	Belanja Modal	169.250.000,00	0.00	169.250.000,00	0.00	
1.20.1.20.07.00.02.22	Pemeliharaan Rutin/berkala Gedung Kantor	15.000.000,00	15.000.000,00	0.00	100,00	
1.20.1.20.07.00.02.22.522	Belanja Barang Dan Jasa	15.000.000,00	15.000.000,00	0.00	100,00	
1.20.1.20.07.00.03	Program Peningkatan Disiplin Aparatur	30.000.000,00	15.000.000,00	15.000.000,00	50,00	
1.20.1.20.07.00.03.02	Pengadaan Pakaian Dinas Beserta Perlengkapannya	30.000.000,00	15.000.000,00	15.000.000,00	50,00	
1.20.1.20.07.00.03.02.522	Belanja Barang Dan Jasa	30.000.000,00	15.000.000,00	15.000.000,00	50,00	
1.20.1.20.07.00.06	Program Peningkatan Pengembangan Sistem Pelaporan Capaian Kinerja Dan Keuangan	20.000.000,00	19.840.000,00	160.000,00	99,20	
1.20.1.20.07.00.06.01	Penyusunan Laporan Capaian Kinerja Dan Ikhtisar Realisasi Kinerja Skpd	20.000.000,00	19.840.000,00	160.000,00	99,20	
1.20.1.20.07.00.06.01.522	Belanja Barang Dan Jasa	20.000.000,00	19.840.000,00	160.000,00	99,20	
1.20.1.20.07.00.20	Program Peningkatan Sistem Pengawasan Internal Dan Pengendalian Pelaksanaan Kebijakan Kdh	14.186.600.000,00	3.494.082.500,00	10.692.517.500,00	24,63	
1.20.1.20.07.00.20.01	Pelaksanaan Pengawasan Internal Secara Berkala	3.257.200.000,00	3.257.200.000,00	0.00	100,00	
1.20.1.20.07.00.20.01.522	Belanja Barang Dan Jasa	3.257.200.000,00	3.257.200.000,00	0.00	100,00	
1.20.1.20.07.00.20.05	Inventarisasi Temuan Pengawasan	100.000.000,00	96.167.500,00	3.832.500,00	96,17	
1.20.1.20.07.00.20.05.521	Belanja Pegawai	25.050.000,00	24.147.500,00	902.500,00	96,40	
1.20.1.20.07.00.20.05.522	Belanja Barang Dan Jasa	74.950.000,00	72.020.000,00	2.930.000,00	96,09	
1.20.1.20.07.00.20.06	Tindak Lanjut Hasil Temuan Pengawasan	158.150.000,00	112.715.000,00	45.435.000,00	71,27	
1.20.1.20.07.00.20.06.522	Belanja Barang Dan Jasa	158.150.000,00	112.715.000,00	45.435.000,00	71,27	
1.20.1.20.07.00.20.10	Pemeriksaan Khusus	31.300.000,00	28.000.000,00	3.300.000,00	89,46	
1.20.1.20.07.00.20.10.522	Belanja Barang Dan Jasa	31.300.000,00	28.000.000,00	3.300.000,00	89,46	
1.20.1.20.07.00.21	Program Peningkatan Profesionalism Tenaga Pemeriksa Dan Aparatur Pengawasan	499.800.000,00	499.800.000,00	0.00	100,00	
1.20.1.20.07.00.21.03	Peningkatan Sumber Daya Manusia Aparatur Pengawas	499.800.000,00	499.800.000,00	0.00	100,00	
1.20.1.20.07.00.21.03.522	Belanja Barang Dan Jasa	499.800.000,00	499.800.000,00	0.00	100,00	
1.20.1.20.07.00.22	Program Penataan Dan Penyempurnaan Kebijakan Sistem Dan Prosedur Pengawasan	1.046.625.500,00	82.000.000,00	964.625.500,00	7,83	
1.20.1.20.07.00.22.03	Evaluasi Lkpd	80.000.000,00	80.000.000,00	0.00	100,00	
1.20.1.20.07.00.22.03.521	Belanja Pegawai	34.100.000,00	34.100.000,00	0.00	100,00	
1.20.1.20.07.00.22.03.522	Belanja Barang Dan Jasa	45.900.000,00	45.900.000,00	0.00	100,00	
1.20.1.20.07.00.22.04	Penunjang Majelis Tp-tgr	443.312.750,00	2.000.000,00	441.312.750,00	0,45	
1.20.1.20.07.00.22.04.521	Belanja Pegawai	375.000.000,00	0.00	375.000.000,00	0.00	
1.20.1.20.07.00.22.04.522	Belanja Barang Dan Jasa	68.312.750,00	2.000.000,00	66.312.750,00	2,93	
	JUMLAH BELANJA	8.891.449.405,00	7.800.365.779,00	1.091.083.626,00	87,73	
	PEMBIAYAAN DAERAH JUMLAH PENERIMAAN PEMBIAYAAN	0.00	0.00	0.00	0.00	
	JUMLAH PENGELUARAN PEMBIAYAAN	0.00	0.00	0.00	0.00	

Kode Rekening	URAIAN	JUMLAH(Rp.)		LEBIH(BERKURANG)		DASAR HUKUM
		Anggaran Setelah Perubahan	Realisasi	(Rp.)	%	
	PEMBIAYAAN NETTO	0.00	0.00	0.00	0.00	

KABUPATEN BIAK NUMFOR

RINCIAN LAPORAN REALISASI ANGGARAN MENURUT URUSAN PEMERINTAHAN DAERAH,
ORGANISASI, PENDAPATAN, BELANJA DAN PEMBIAYAAN

TAHUN ANGGARAN 2016

Urusan Pemerintahan : 1.20 - Otonomi Daerah, Pemerintahan Umum, Administrasi Keuangan

Organisasi : 1.20.09.01 - Distrik Biak Kota

Kode Rekening	URAIAN	JUMLAH(Rp.)		LEBIH(BERKURANG)		DASAR HUKUM
		Anggaran Setelah Perubahan	Realisasi	(Rp.)	%	
	JUMLAH PENDAPATAN	0.00	0.00	0.00	0.00	
1.06.1.20.09.01.21.09.5	BELANJA DAERAH	7.135.825.097,00	6.455.467.325,00	680.357.772,00	90,47	
1.20.1.20.09.01.00.02.51	Belanja Tidak Langsung	5.377.185.097,00	4.961.657.325,00	415.527.772,00	92,27	
1.20.1.20.09.01.00.02.511	Belanja Pegawai	5.377.185.097,00	4.961.657.325,00	415.527.772,00	92,27	
1.06.1.20.09.01.21.09.52	Belanja Langsung	1.758.640.000,00	1.493.810.000,00	264.830.000,00	84,94	
1.06.1.20.09.01.21	Program Perencanaan Pembangunan Daerah	162.500.000,00	81.250.000,00	81.250.000,00	50,00	
1.06.1.20.09.01.21.09	Penyelenggaraan Musrenbang Rkpdp	11.250.000,00	11.250.000,00	0.00	100,00	
1.06.1.20.09.01.21.09.522	Belanja Barang Dan Jasa	11.250.000,00	11.250.000,00	0.00	100,00	
1.06.1.20.09.01.21.21	Penyelenggaraan Musrenbang Rkpdp Distrik	70.000.000,00	70.000.000,00	0.00	100,00	
1.06.1.20.09.01.21.21.521	Belanja Pegawai	4.000.000,00	4.000.000,00	0.00	100,00	
1.06.1.20.09.01.21.21.522	Belanja Barang Dan Jasa	66.000.000,00	66.000.000,00	0.00	100,00	
1.19.1.20.09.01.17	Program Pengembangan Wawasan Kebangsaan	593.490.000,00	146.575.000,00	446.915.000,00	24,70	
1.19.1.20.09.01.17.01	Peningkatan Toleransi Dan Kerukunan Dalam Kehidupan Beragama	146.745.000,00	146.575.000,00	170.000,00	99,88	
1.19.1.20.09.01.17.01.521	Belanja Pegawai	3.700.000,00	3.530.000,00	170.000,00	95,41	
1.19.1.20.09.01.17.01.522	Belanja Barang Dan Jasa	143.045.000,00	143.045.000,00	0.00	100,00	
1.19.1.20.09.01.17.03	Peningkatan Kesadaran Masyarakat Akan Nilai-nilai Luhur Budaya Bangsa	150.000.000,00	0.00	150.000.000,00	0.00	
1.19.1.20.09.01.17.03.521	Belanja Pegawai	12.000.000,00	0.00	12.000.000,00	0.00	
1.19.1.20.09.01.17.03.522	Belanja Barang Dan Jasa	119.500.000,00	0.00	119.500.000,00	0.00	
1.19.1.20.09.01.17.03.523	Belanja Modal	18.500.000,00	0.00	18.500.000,00	0.00	
1.20.1.20.09.01.01	Program Pelayanan Administrasi Perkantoran	10.748.067.000,00	862.437.000,00	9.885.630.000,00	8,02	
1.20.1.20.09.01.01.01	Penyediaan Jasa Surat Menyurat	240.000,00	240.000,00	0.00	100,00	
1.20.1.20.09.01.01.01.522	Belanja Barang Dan Jasa	240.000,00	240.000,00	0.00	100,00	
1.20.1.20.09.01.01.01.02	Penyediaan Jasa Komunikasi, Sumber Daya Air Dan Listrik	40.000.000,00	40.000.000,00	0.00	100,00	
1.20.1.20.09.01.01.02.522	Belanja Barang Dan Jasa	40.000.000,00	40.000.000,00	0.00	100,00	
1.20.1.20.09.01.01.01.06	Penyediaan Jasa Pemeliharaan Dan Perizinan Kendaraan Dinas/operasional	67.110.000,00	67.110.000,00	0.00	100,00	
1.20.1.20.09.01.01.01.06.522	Belanja Barang Dan Jasa	67.110.000,00	67.110.000,00	0.00	100,00	
1.20.1.20.09.01.01.01.08	Penyediaan Jasa Kebersihan Kantor	458.640.000,00	343.980.000,00	114.660.000,00	75,00	
1.20.1.20.09.01.01.01.08.522	Belanja Barang Dan Jasa	458.640.000,00	343.980.000,00	114.660.000,00	75,00	
1.20.1.20.09.01.01.01.10	Penyediaan Alat Tulis Kantor	29.497.000,00	29.497.000,00	0.00	100,00	
1.20.1.20.09.01.01.01.10.522	Belanja Barang Dan Jasa	29.497.000,00	29.497.000,00	0.00	100,00	

Kode Rekening	URAIAN	JUMLAH(Rp.)		LEBIH(BERKURANG)		DASAR HUKUM
		Anggaran Setelah Perubahan	Realisasi	(Rp.)	%	
1.20.1.20.09.01.01.11	Penyediaan Barang Cetak dan Penggandaan	2.000.000,00	2.000.000,00	0.00	100,00	
1.20.1.20.09.01.01.11.522	Belanja Barang Dan Jasa	2.000.000,00	2.000.000,00	0.00	100,00	
1.20.1.20.09.01.01.12	Penyediaan Komponen Instalasi Listrik/penerangan Bangunan Kantor	5.010.000,00	5.010.000,00	0.00	100,00	
1.20.1.20.09.01.01.12.522	Belanja Barang Dan Jasa	5.010.000,00	5.010.000,00	0.00	100,00	
1.20.1.20.09.01.01.15	Penyediaan Bahan Bacaan Dan Peraturan Perundang-undangan	2.400.000,00	2.400.000,00	0.00	100,00	
1.20.1.20.09.01.01.15.522	Belanja Barang Dan Jasa	2.400.000,00	2.400.000,00	0.00	100,00	
1.20.1.20.09.01.01.17	Penyediaan Makanan Dan Minuman	91.450.000,00	91.450.000,00	0.00	100,00	
1.20.1.20.09.01.01.17.522	Belanja Barang Dan Jasa	91.450.000,00	91.450.000,00	0.00	100,00	
1.20.1.20.09.01.01.18	Rapat-rapat Koordinasi Dan Konsultasi Ke Luar Daerah	35.050.000,00	35.050.000,00	0.00	100,00	
1.20.1.20.09.01.01.18.522	Belanja Barang Dan Jasa	35.050.000,00	35.050.000,00	0.00	100,00	
1.20.1.20.09.01.01.19	Rapat-rapat Koordinasi Dan Konsultasi Ke Dalam Daerah	245.700.000,00	245.700.000,00	0.00	100,00	
1.20.1.20.09.01.01.19.522	Belanja Barang Dan Jasa	245.700.000,00	245.700.000,00	0.00	100,00	
1.20.1.20.09.01.02	Program Peningkatan Sarana Dan Prasarana Aparatur	32.800.000,00	16.400.000,00	16.400.000,00	50,00	
1.20.1.20.09.01.02.07	Pengadaan Perlengkapan Gedung Kantor	6.400.000,00	6.400.000,00	0.00	100,00	
1.20.1.20.09.01.02.07.523	Belanja Modal	6.400.000,00	6.400.000,00	0.00	100,00	
1.20.1.20.09.01.02.22	Pemeliharaan Rutin/berkala Gedung Kantor	10.000.000,00	10.000.000,00	0.00	100,00	
1.20.1.20.09.01.02.22.522	Belanja Barang Dan Jasa	10.000.000,00	10.000.000,00	0.00	100,00	
1.20.1.20.09.01.03	Program Peningkatan Disiplin Aparatur	46.200.000,00	46.200.000,00	0.00	100,00	
1.20.1.20.09.01.03.02	Pengadaan Pakaian Dinas Beserta Perlengkapannya	46.200.000,00	46.200.000,00	0.00	100,00	
1.20.1.20.09.01.03.02.522	Belanja Barang Dan Jasa	46.200.000,00	46.200.000,00	0.00	100,00	
1.20.1.20.09.01.05	Program Peningkatan Kapasitas Sumber Daya Aparatur	78.775.000,00	78.775.000,00	0.00	100,00	
1.20.1.20.09.01.05.43	Penyelenggaraan Pemilihan Kepala Kampung Se-kabupaten Biak Numfor	78.775.000,00	78.775.000,00	0.00	100,00	
1.20.1.20.09.01.05.43.521	Belanja Pegawai	24.100.000,00	24.100.000,00	0.00	100,00	
1.20.1.20.09.01.05.43.522	Belanja Barang Dan Jasa	54.675.000,00	54.675.000,00	0.00	100,00	
1.20.1.20.09.01.06	Program Peningkatan Pengembangan Sistem Pelaporan Capaian Kinerja Dan Keuangan	10.000.000,00	10.000.000,00	0.00	100,00	
1.20.1.20.09.01.06.01	Penyusunan Laporan Capaian Kinerja Dan Ikhtisar Realisasi Kinerja Skpd	10.000.000,00	10.000.000,00	0.00	100,00	
1.20.1.20.09.01.06.01.521	Belanja Pegawai	1.500.000,00	1.500.000,00	0.00	100,00	
1.20.1.20.09.01.06.01.522	Belanja Barang Dan Jasa	8.500.000,00	8.500.000,00	0.00	100,00	
1.20.1.20.09.01.20	Program Peningkatan Sistem Pengawasan Internal Dan Pengendalian Pelaksanaan Kebijakan Kdh	50.000.000,00	50.000.000,00	0.00	100,00	
1.20.1.20.09.01.20.09	Kegiatan Pendampingan Pelaksanaan Apb Kampung	50.000.000,00	50.000.000,00	0.00	100,00	
1.20.1.20.09.01.20.09.521	Belanja Pegawai	18.600.000,00	18.600.000,00	0.00	100,00	
1.20.1.20.09.01.20.09.522	Belanja Barang Dan Jasa	31.400.000,00	31.400.000,00	0.00	100,00	

Kode Rekening	URAIAN	JUMLAH(Rp.)		LEBIH(BERKURANG)		DASAR HUKUM
		Anggaran Setelah Perubahan	Realisasi	(Rp.)	%	
1.22.1.20.09.01.17	Program Peningkatan Partisipasi Masyarakat Dalam Membangun Desa	150.000.000,00	150.000.000,00	0.00	100,00	
1.22.1.20.09.01.17.08	Peningkatan Partisipasi Masyarakat	150.000.000,00	150.000.000,00	0.00	100,00	
1.22.1.20.09.01.17.08.521	Belanja Pegawai	14.000.000,00	14.000.000,00	0.00	100,00	
1.22.1.20.09.01.17.08.522	Belanja Barang Dan Jasa	136.000.000,00	136.000.000,00	0.00	100,00	
1.22.1.20.09.01.18	Program Peningkatan Kapasitas Aparatur Pemerintah Desa	52.173.000,00	52.173.000,00	0.00	100,00	
1.22.1.20.09.01.18.01	Pelatihan Aparatur Pemerintah Desa Dalam Bidang Pembangunan Kawasan Perdesaan	52.173.000,00	52.173.000,00	0.00	100,00	
1.22.1.20.09.01.18.01.521	Belanja Pegawai	32.000.000,00	32.000.000,00	0.00	100,00	
1.22.1.20.09.01.18.01.522	Belanja Barang Dan Jasa	20.173.000,00	20.173.000,00	0.00	100,00	
	JUMLAH BELANJA	7.135.825.097,00	6.455.467.325,00	680.357.772,00	90,47	
	PEMBIAYAAN DAERAH					
	JUMLAH PENERIMAAN PEMBIAYAAN	0.00	0.00	0.00	0.00	
	JUMLAH PENGELUARAN PEMBIAYAAN	0.00	0.00	0.00	0.00	
	PEMBIAYAAN NETTO	0.00	0.00	0.00	0.00	

KABUPATEN BIAK NUMFOR
RINCIAN LAPORAN REALISASI ANGGARAN MENURUT URUSAN PEMERINTAHAN DAERAH,
ORGANISASI, PENDAPATAN, BELANJA DAN PEMBIAYAAN
TAHUN ANGGARAN 2016

Urusan Pemerintahan : 1.20 - Otonomi Daerah, Pemerintahan Umum, Administrasi Keuangan
Organisasi : 1.20.09.02 - Distrik Samofa

Kode Rekening	URAIAN	JUMLAH(Rp.)		LEBIH(BERKURANG)		DASAR HUKUM
		Anggaran Setelah Perubahan	Realisasi	(Rp.)	%	
	JUMLAH PENDAPATAN	0.00	0.00	0.00	0.00	
1.11.1.20.09.02.18.07.5	BELANJA DAERAH	5.255.091.270,00	4.375.864.710,00	879.226.560,00	83,27	
1.20.1.20.09.02.00.02.51	Belanja Tidak Langsung	3.955.091.270,00	3.284.520.910,00	670.570.360,00	83,05	
1.20.1.20.09.02.00.02.511	Belanja Pegawai	3.955.091.270,00	3.284.520.910,00	670.570.360,00	83,05	
1.11.1.20.09.02.18.07.52	Belanja Langsung	1.300.000.000,00	1.091.343.800,00	208.656.200,00	83,95	
1.11.1.20.09.02.18	Program Peningkatan Peran Serta Dan Kesetaraan Jender Dalam Pembangunan	20.000.000,00	20.000.000,00	0.00	100,00	
1.11.1.20.09.02.18.07	Pembinaan Dan Penguatan Organisasi Dharma Wanita (pkk)	20.000.000,00	20.000.000,00	0.00	100,00	
1.11.1.20.09.02.18.07.522	Belanja Barang Dan Jasa	20.000.000,00	20.000.000,00	0.00	100,00	
1.19.1.20.09.02.17	Program Pengembangan Wawasan Kebangsaan	858.000.000,00	224.365.240,00	633.634.760,00	26,15	
1.19.1.20.09.02.17.01	Peningkatan Toleransi Dan Kerukunan Dalam Kehidupan Beragama	221.600.000,00	21.600.000,00	200.000.000,00	9,75	
1.19.1.20.09.02.17.01.522	Belanja Barang Dan Jasa	221.600.000,00	21.600.000,00	200.000.000,00	9,75	
1.19.1.20.09.02.17.03	Peningkatan Kesadaran Masyarakat Akan Nilai-nilai Luhur Budaya Bangsa	207.400.000,00	202.765.240,00	4.634.760,00	97,77	
1.19.1.20.09.02.17.03.521	Belanja Pegawai	31.500.000,00	31.500.000,00	0.00	100,00	
1.19.1.20.09.02.17.03.522	Belanja Barang Dan Jasa	167.650.000,00	166.450.000,00	1.200.000,00	99,28	
1.19.1.20.09.02.17.03.523	Belanja Modal	8.250.000,00	4.815.240,00	3.434.760,00	58,37	
1.20.1.20.09.02.01	Program Pelayanan Administrasi Perkantoran	2.463.093.500,00	351.870.000,00	2.111.223.500,00	14,29	
1.20.1.20.09.02.01.01	Penyediaan Jasa Surat Menyurat	360.000,00	360.000,00	0.00	100,00	
1.20.1.20.09.02.01.01.522	Belanja Barang Dan Jasa	360.000,00	360.000,00	0.00	100,00	
1.20.1.20.09.02.01.02	Penyediaan Jasa Komunikasi, Sumber Daya Air Dan Listrik	31.400.000,00	31.400.000,00	0.00	100,00	
1.20.1.20.09.02.01.02.522	Belanja Barang Dan Jasa	31.400.000,00	31.400.000,00	0.00	100,00	
1.20.1.20.09.02.01.07	Penyediaan Jasa Administrasi Keuangan	141.500.000,00	141.500.000,00	0.00	100,00	
1.20.1.20.09.02.01.07.521	Belanja Pegawai	141.500.000,00	141.500.000,00	0.00	100,00	
1.20.1.20.09.02.01.10	Penyediaan Alat Tulis Kantor	23.674.500,00	23.674.000,00	500,00	100,00	
1.20.1.20.09.02.01.10.522	Belanja Barang Dan Jasa	23.674.500,00	23.674.000,00	500,00	100,00	
1.20.1.20.09.02.01.17	Penyediaan Makanan Dan Minuman	73.500.000,00	73.500.000,00	0.00	100,00	
1.20.1.20.09.02.01.17.522	Belanja Barang Dan Jasa	73.500.000,00	73.500.000,00	0.00	100,00	
1.20.1.20.09.02.01.18	Rapat-rapat Koordinasi Dan Konsultasi Ke Luar Daerah	68.596.000,00	68.596.000,00	0.00	100,00	
1.20.1.20.09.02.01.18.522	Belanja Barang Dan Jasa	68.596.000,00	68.596.000,00	0.00	100,00	

Kode Rekening	URAIAN	JUMLAH(Rp.)		LEBIH(BERKURANG)		DASAR HUKUM
		Anggaran Setelah Perubahan	Realisasi	(Rp.)	%	
1.20.1.20.09.02.01.19	Rapat-rapat Koordinasi Dan Konsultasi Ke Dalam Daerah	12.840.000,00	12.840.000,00	0.00	100,00	
1.20.1.20.09.02.01.19.522	Belanja Barang Dan Jasa	12.840.000,00	12.840.000,00	0.00	100,00	
1.20.1.20.09.02.02	Program Peningkatan Sarana Dan Prasarana Aparatur	2.316.387.000,00	382.043.560,00	1.934.343.440,00	16,49	
1.20.1.20.09.02.02.07	Pengadaan Perlengkapan Gedung Kantor	180.924.700,00	180.924.650,00	50,00	100,00	
1.20.1.20.09.02.02.07.523	Belanja Modal	180.924.700,00	180.924.650,00	50,00	100,00	
1.20.1.20.09.02.02.09	Pengadaan Peralatan Gedung Kantor	57.012.250,00	57.012.250,00	0.00	100,00	
1.20.1.20.09.02.02.09.523	Belanja Modal	57.012.250,00	57.012.250,00	0.00	100,00	
1.20.1.20.09.02.02.10	Pengadaan Mebeleur	27.310.900,00	27.310.900,00	0.00	100,00	
1.20.1.20.09.02.02.10.523	Belanja Modal	27.310.900,00	27.310.900,00	0.00	100,00	
1.20.1.20.09.02.02.24	Pemeliharaan Rutin/berkala Kendaraan Dinas/operasional	65.446.650,00	61.425.760,00	4.020.890,00	93,86	
1.20.1.20.09.02.02.24.522	Belanja Barang Dan Jasa	65.446.650,00	61.425.760,00	4.020.890,00	93,86	
1.20.1.20.09.02.02.28	Pemeliharaan Rutin/berkala Peralatan Gedung Kantor	11.000.000,00	11.000.000,00	0.00	100,00	
1.20.1.20.09.02.02.28.522	Belanja Barang Dan Jasa	11.000.000,00	11.000.000,00	0.00	100,00	
1.20.1.20.09.02.02.42	Rehabilitasi Sedang/berat Gedung Kantor	44.370.000,00	44.370.000,00	0.00	100,00	
1.20.1.20.09.02.02.42.522	Belanja Barang Dan Jasa	44.370.000,00	44.370.000,00	0.00	100,00	
1.20.1.20.09.02.03	Program Peningkatan Disiplin Aparatur	45.000.000,00	45.000.000,00	0.00	100,00	
1.20.1.20.09.02.03.02	Pengadaan Pakaian Dinas Beserta Perlengkapannya	45.000.000,00	45.000.000,00	0.00	100,00	
1.20.1.20.09.02.03.02.522	Belanja Barang Dan Jasa	45.000.000,00	45.000.000,00	0.00	100,00	
1.20.1.20.09.02.06	Program Peningkatan Pengembangan Sistem Pelaporan Capaian Kinerja Dan Keuangan	10.000.000,00	10.000.000,00	0.00	100,00	
1.20.1.20.09.02.06.01	Penyusunan Laporan Capaian Kinerja Dan Ikhtisar Realisasi Kinerja Skpd	10.000.000,00	10.000.000,00	0.00	100,00	
1.20.1.20.09.02.06.01.521	Belanja Pegawai	1.910.000,00	1.910.000,00	0.00	100,00	
1.20.1.20.09.02.06.01.522	Belanja Barang Dan Jasa	8.090.000,00	8.090.000,00	0.00	100,00	
1.22.1.20.09.02.17	Program Peningkatan Partisipasi Masyarakat Dalam Membangun Desa	30.315.000,00	30.315.000,00	0.00	100,00	
1.22.1.20.09.02.17.02	Pelaksanaan Musyawarah Pembangunan Desa	30.315.000,00	30.315.000,00	0.00	100,00	
1.22.1.20.09.02.17.02.521	Belanja Pegawai	5.000.000,00	5.000.000,00	0.00	100,00	
1.22.1.20.09.02.17.02.522	Belanja Barang Dan Jasa	25.315.000,00	25.315.000,00	0.00	100,00	
1.22.1.20.09.02.18	Program Peningkatan Kapasitas Aparatur Pemerintah Desa	55.500.000,00	27.750.000,00	27.750.000,00	50,00	
1.22.1.20.09.02.18.13	Pemilihan Kepala Kampung	12.000.000,00	12.000.000,00	0.00	100,00	
1.22.1.20.09.02.18.13.522	Belanja Barang Dan Jasa	12.000.000,00	12.000.000,00	0.00	100,00	
1.22.1.20.09.02.18.16	Peningkatan Partisipasi Masyarakat Dalam Membangun Desa	15.750.000,00	15.750.000,00	0.00	100,00	
1.22.1.20.09.02.18.16.522	Belanja Barang Dan Jasa	15.750.000,00	15.750.000,00	0.00	100,00	
	JUMLAH BELANJA	5.255.091.270,00	4.375.864.710,00	879.226.560,00	83,27	
	PEMBIAYAAN DAERAH JUMLAH PENERIMAAN PEMBIAYAAN	0.00	0.00	0.00	0.00	

Kode Rekening	URAIAN	JUMLAH(Rp.)		LEBIH(BERKURANG)		DASAR HUKUM
		Anggaran Setelah Perubahan	Realisasi	(Rp.)	%	
	JUMLAH PENGELUARAN PEMBIAYAAN	0.00	0.00	0.00	0.00	
	PEMBIAYAAN NETTO	0.00	0.00	0.00	0.00	

KABUPATEN BIAK NUMFOR

RINCIAN LAPORAN REALISASI ANGGARAN MENURUT URUSAN PEMERINTAHAN DAERAH,
ORGANISASI, PENDAPATAN, BELANJA DAN PEMBIAYAAN

TAHUN ANGGARAN 2016

Urusan Pemerintahan : 1.20 - Otonomi Daerah, Pemerintahan Umum, Administrasi Keuangan

Organisasi : 1.20.09.03 - Distrik Yendidori

Kode Rekening	URAIAN	JUMLAH(Rp.)		LEBIH(BERKURANG)		DASAR HUKUM
		Anggaran Setelah Perubahan	Realisasi	(Rp.)	%	
	JUMLAH PENDAPATAN	0.00	0.00	0.00	0.00	
1.18.1.20.09.03.19.05.5	BELANJA DAERAH	3.658.769.102,00	2.852.723.447,00	806.045.655,00	77,97	
1.20.1.20.09.03.00.02.51	Belanja Tidak Langsung	2.358.769.102,00	2.039.143.447,00	319.625.655,00	86,45	
1.20.1.20.09.03.00.02.511	Belanja Pegawai	2.358.769.102,00	2.039.143.447,00	319.625.655,00	86,45	
1.18.1.20.09.03.19.05.52	Belanja Langsung	1.300.000.000,00	813.580.000,00	486.420.000,00	62,58	
1.18.1.20.09.03.19	Program Pengembangan Kebijakan Dan Manajemen Olahraga	170.630.000,00	170.630.000,00	0.00	100,00	
1.18.1.20.09.03.19.05	Pembinaan Manajemen Organisasi Olahraga	170.630.000,00	170.630.000,00	0.00	100,00	
1.18.1.20.09.03.19.05.522	Belanja Barang Dan Jasa	170.630.000,00	170.630.000,00	0.00	100,00	
1.19.1.20.09.03.17	Program Pengembangan Wawasan Kebangsaan	668.200.000,00	334.100.000,00	334.100.000,00	50,00	
1.19.1.20.09.03.17.01	Peningkatan Toleransi Dan Kerukunan Dalam Kehidupan Beragama	141.700.000,00	141.700.000,00	0.00	100,00	
1.19.1.20.09.03.17.01.521	Belanja Pegawai	10.700.000,00	5.350.000,00	5.350.000,00	50,00	
1.19.1.20.09.03.17.01.522	Belanja Barang Dan Jasa	131.000.000,00	131.000.000,00	0.00	100,00	
1.19.1.20.09.03.17.03	Peningkatan Kesadaran Masyarakat Akan Nilai-nilai Luhur Budaya Bangsa	192.400.000,00	192.400.000,00	0.00	100,00	
1.19.1.20.09.03.17.03.522	Belanja Barang Dan Jasa	192.400.000,00	192.400.000,00	0.00	100,00	
1.20.1.20.09.03.01	Program Pelayanan Administrasi Perkantoran	2.347.400.000,00	221.040.000,00	2.126.360.000,00	9,42	
1.20.1.20.09.03.01.01	Penyediaan Jasa Surat Menyurat	1.000.000,00	550.000,00	450.000,00	55,00	
1.20.1.20.09.03.01.01.522	Belanja Barang Dan Jasa	1.000.000,00	550.000,00	450.000,00	55,00	
1.20.1.20.09.03.01.02	Penyediaan Jasa Komunikasi, Sumber Daya Air Dan Listrik	9.240.000,00	8.440.000,00	800.000,00	91,34	
1.20.1.20.09.03.01.02.522	Belanja Barang Dan Jasa	9.240.000,00	8.440.000,00	800.000,00	91,34	
1.20.1.20.09.03.01.03	Penyediaan Jasa Peralatan Dan Perlengkapan Kantor	4.000.000,00	2.000.000,00	2.000.000,00	50,00	
1.20.1.20.09.03.01.03.522	Belanja Barang Dan Jasa	4.000.000,00	2.000.000,00	2.000.000,00	50,00	
1.20.1.20.09.03.01.07	Penyediaan Jasa Administrasi Keuangan	118.800.000,00	103.400.000,00	15.400.000,00	87,04	
1.20.1.20.09.03.01.07.521	Belanja Pegawai	118.800.000,00	103.400.000,00	15.400.000,00	87,04	
1.20.1.20.09.03.01.10	Penyediaan Alat Tulis Kantor	10.000.000,00	9.290.000,00	710.000,00	92,90	
1.20.1.20.09.03.01.10.522	Belanja Barang Dan Jasa	10.000.000,00	9.290.000,00	710.000,00	92,90	
1.20.1.20.09.03.01.17	Penyediaan Makanan Dan Minuman	68.000.000,00	17.560.000,00	50.440.000,00	25,82	
1.20.1.20.09.03.01.17.522	Belanja Barang Dan Jasa	68.000.000,00	17.560.000,00	50.440.000,00	25,82	
1.20.1.20.09.03.01.18	Rapat-rapat Koordinasi Dan Konsultasi Ke Luar Daerah	28.340.000,00	28.340.000,00	0.00	100,00	

Kode Rekening	URAIAN	JUMLAH(Rp.)		LEBIH(BERKURANG)		DASAR HUKUM
		Anggaran Setelah Perubahan	Realisasi	(Rp.)	%	
1.20.1.20.09.03.01.18.522	Belanja Barang Dan Jasa	28.340.000,00	28.340.000,00	0.00	100,00	
1.20.1.20.09.03.01.19	Rapat-rapat Koordinasi Dan Konsultasi Ke Dalam Daerah	54.045.000,00	51.460.000,00	2.585.000,00	95,22	
1.20.1.20.09.03.01.19.522	Belanja Barang Dan Jasa	54.045.000,00	51.460.000,00	2.585.000,00	95,22	
1.20.1.20.09.03.02	Program Peningkatan Sarana Dan Prasarana Aparatur	991.500.000,00	14.700.000,00	976.800.000,00	1,48	
1.20.1.20.09.03.02.05	Pengadaan Kendaraan Dinas/operasional	47.000.000,00	0.00	47.000.000,00	0.00	
1.20.1.20.09.03.02.05.523	Belanja Modal	47.000.000,00	0.00	47.000.000,00	0.00	
1.20.1.20.09.03.02.07	Pengadaan Perlengkapan Gedung Kantor	15.000.000,00	0.00	15.000.000,00	0.00	
1.20.1.20.09.03.02.07.523	Belanja Modal	15.000.000,00	0.00	15.000.000,00	0.00	
1.20.1.20.09.03.02.09	Pengadaan Peralatan Gedung Kantor	22.400.000,00	0.00	22.400.000,00	0.00	
1.20.1.20.09.03.02.09.523	Belanja Modal	22.400.000,00	0.00	22.400.000,00	0.00	
1.20.1.20.09.03.02.22	Pemeliharaan Rutin/berkala Gedung Kantor	99.200.000,00	0.00	99.200.000,00	0.00	
1.20.1.20.09.03.02.22.522	Belanja Barang Dan Jasa	0.00	0.00	0.00	0.00	
1.20.1.20.09.03.02.22.523	Belanja Modal	99.200.000,00	0.00	99.200.000,00	0.00	
1.20.1.20.09.03.02.24	Pemeliharaan Rutin/berkala Kendaraan Dinas/operasional	14.700.000,00	14.700.000,00	0.00	100,00	
1.20.1.20.09.03.02.24.522	Belanja Barang Dan Jasa	14.700.000,00	14.700.000,00	0.00	100,00	
1.20.1.20.09.03.06	Program Peningkatan Pengembangan Sistem Pelaporan Capaian Kinerja Dan Keuangan	23.015.000,00	18.110.000,00	4.905.000,00	78,69	
1.20.1.20.09.03.06.01	Penyusunan Laporan Capaian Kinerja Dan Ikhtisar Realisasi Kinerja Skpd	23.015.000,00	18.110.000,00	4.905.000,00	78,69	
1.20.1.20.09.03.06.01.521	Belanja Pegawai	15.500.000,00	14.300.000,00	1.200.000,00	92,26	
1.20.1.20.09.03.06.01.522	Belanja Barang Dan Jasa	7.515.000,00	3.810.000,00	3.705.000,00	50,70	
1.20.1.20.09.03.19	Program Pembinaan Dan Fasilitasi Pengelolaan Keuangan Desa	20.000.000,00	20.000.000,00	0.00	100,00	
1.20.1.20.09.03.19.07	Penyelenggaraan Stabilitas Pemerintahan Distrik	20.000.000,00	20.000.000,00	0.00	100,00	
1.20.1.20.09.03.19.07.521	Belanja Pegawai	10.050.000,00	10.050.000,00	0.00	100,00	
1.20.1.20.09.03.19.07.522	Belanja Barang Dan Jasa	9.950.000,00	9.950.000,00	0.00	100,00	
1.20.1.20.09.03.20	Program Peningkatan Sistem Pengawasan Internal Dan Pengendalian Pelaksanaan Kebijakan Kdh	210.000.000,00	0.00	210.000.000,00	0.00	
1.20.1.20.09.03.20.09	Kegiatan Pendampingan Pelaksanaan Apb Kampung	210.000.000,00	0.00	210.000.000,00	0.00	
1.20.1.20.09.03.20.09.522	Belanja Barang Dan Jasa	210.000.000,00	0.00	210.000.000,00	0.00	
1.22.1.20.09.03.15	Program Peningkatan Keberdayaan Masyarakat Perdesaan	25.000.000,00	25.000.000,00	0.00	100,00	
1.22.1.20.09.03.15.01	Pemberdayaan Lembaga Dan Organisasi Masyarakat Pedesaan	25.000.000,00	25.000.000,00	0.00	100,00	
1.22.1.20.09.03.15.01.522	Belanja Barang Dan Jasa	25.000.000,00	25.000.000,00	0.00	100,00	
1.22.1.20.09.03.18	Program Peningkatan Kapasitas Aparatur Pemerintah Desa	25.530.000,00	10.000.000,00	15.530.000,00	39,17	
1.22.1.20.09.03.18.07	Pembinaan Masyarakat Dan Pemantapan Penyelenggaraan Pemerintahan Desa	25.530.000,00	10.000.000,00	15.530.000,00	39,17	

Kode Rekening	URAIAN	JUMLAH(Rp.)		LEBIH(BERKURANG)		DASAR HUKUM
		Anggaran Setelah Perubahan	Realisasi	(Rp.)	%	
1.22.1.20.09.03.18.07.522	Belanja Barang Dan Jasa	25.530.000,00	10.000.000,00	15.530.000,00	39,17	
	JUMLAH BELANJA	3.658.769.102,00	2.852.723.447,00	806.045.655,00	77,97	
	PEMBIAYAAN DAERAH					
	JUMLAH PENERIMAAN PEMBIAYAAN	0.00	0.00	0.00	0.00	
	JUMLAH PENGELUARAN PEMBIAYAAN	0.00	0.00	0.00	0.00	
	PEMBIAYAAN NETTO	0.00	0.00	0.00	0.00	

KABUPATEN BIAK NUMFOR

RINCIAN LAPORAN REALISASI ANGGARAN MENURUT URUSAN PEMERINTAHAN DAERAH,
ORGANISASI, PENDAPATAN, BELANJA DAN PEMBIAYAAN

TAHUN ANGGARAN 2016

Urusan Pemerintahan : 1.20 - Otonomi Daerah, Pemerintahan Umum, Administrasi Keuangan

Organisasi : 1.20.09.04 - Distrik Biak Timur

Kode Rekening	URAIAN	JUMLAH(Rp.)		LEBIH(BERKURANG)		DASAR HUKUM
		Anggaran Setelah Perubahan	Realisasi	(Rp.)	%	
	JUMLAH PENDAPATAN	0.00	0.00	0.00	0.00	
1.06.1.20.09.04.21.09.5	BELANJA DAERAH	3.147.800.359,00	2.631.849.183,00	515.951.176,00	83,61	
1.20.1.20.09.04.00.02.51	Belanja Tidak Langsung	1.847.800.359,00	1.581.783.183,00	266.017.176,00	85,60	
1.20.1.20.09.04.00.02.511	Belanja Pegawai	1.847.800.359,00	1.581.783.183,00	266.017.176,00	85,60	
1.06.1.20.09.04.21.09.52	Belanja Langsung	1.300.000.000,00	1.050.066.000,00	249.934.000,00	80,77	
1.06.1.20.09.04.21	Program Perencanaan Pembangunan Daerah	61.392.000,00	30.696.000,00	30.696.000,00	50,00	
1.06.1.20.09.04.21.09	Penyelenggaraan Musrenbang Rkpd	6.600.000,00	6.600.000,00	0.00	100,00	
1.06.1.20.09.04.21.09.522	Belanja Barang Dan Jasa	6.600.000,00	6.600.000,00	0.00	100,00	
1.06.1.20.09.04.21.21	Penyelenggaraan Musrenbang Rkpd Distrik	24.096.000,00	24.096.000,00	0.00	100,00	
1.06.1.20.09.04.21.21.521	Belanja Pegawai	4.850.000,00	4.850.000,00	0.00	100,00	
1.06.1.20.09.04.21.21.522	Belanja Barang Dan Jasa	19.246.000,00	19.246.000,00	0.00	100,00	
1.09.1.20.09.04.16	Program Penataan Penguasaan, Pemilikan, Penggunaan Dan Pemanfaatan Tanah	25.195.000,00	24.990.000,00	205.000,00	99,19	
1.09.1.20.09.04.16.01	Penataan Penguasaan, Pemilikan , Penggunaan Dan Pemanfaatan Tanah	25.195.000,00	24.990.000,00	205.000,00	99,19	
1.09.1.20.09.04.16.01.522	Belanja Barang Dan Jasa	25.195.000,00	24.990.000,00	205.000,00	99,19	
1.09.1.20.09.04.17	Program Penyelesaian Konflik-konflik Pertanahan	39.345.000,00	31.475.000,00	7.870.000,00	80,00	
1.09.1.20.09.04.17.01	Fasilitasi Penyelesaian Konflik-konflik Pertanahan	39.345.000,00	31.475.000,00	7.870.000,00	80,00	
1.09.1.20.09.04.17.01.522	Belanja Barang Dan Jasa	39.345.000,00	31.475.000,00	7.870.000,00	80,00	
1.11.1.20.09.04.15	Program Kerasasian Kebijakan Peningkatan Kualitas Anak Dan Perempuan	35.795.000,00	35.795.000,00	0.00	100,00	
1.11.1.20.09.04.15.07	Sosialisasi Perlindungan Anak Dan Perempuan	35.795.000,00	35.795.000,00	0.00	100,00	
1.11.1.20.09.04.15.07.521	Belanja Pegawai	9.350.000,00	9.350.000,00	0.00	100,00	
1.11.1.20.09.04.15.07.522	Belanja Barang Dan Jasa	26.445.000,00	26.445.000,00	0.00	100,00	
1.19.1.20.09.04.17	Program Pengembangan Wawasan Kebangsaan	150.000.000,00	150.000.000,00	0.00	100,00	
1.19.1.20.09.04.17.03	Peningkatan Kesadaran Masyarakat Akan Nilai-nilai Luhur Budaya Bangsa	150.000.000,00	150.000.000,00	0.00	100,00	
1.19.1.20.09.04.17.03.521	Belanja Pegawai	53.000.000,00	53.000.000,00	0.00	100,00	
1.19.1.20.09.04.17.03.522	Belanja Barang Dan Jasa	94.500.000,00	94.500.000,00	0.00	100,00	
1.19.1.20.09.04.17.03.523	Belanja Modal	2.500.000,00	2.500.000,00	0.00	100,00	
1.20.1.20.09.04.01	Program Pelayanan Administrasi Perkantoran	3.399.847.000,00	201.862.000,00	3.197.985.000,00	5,94	

Kode Rekening	URAIAN	JUMLAH(Rp.)		LEBIH(BERKURANG)		DASAR HUKUM
		Anggaran Setelah Perubahan	Realisasi	(Rp.)	%	
1.20.1.20.09.04.01.02	Penyediaan Jasa Komunikasi, Sumber Daya Air Dan Listrik	4.000.000,00	2.002.000,00	1.998.000,00	50,05	
1.20.1.20.09.04.01.02.522	Belanja Barang Dan Jasa	4.000.000,00	2.002.000,00	1.998.000,00	50,05	
1.20.1.20.09.04.01.06	Penyediaan Jasa Pemeliharaan Dan Perizinan Kendaraan Dinas/operasional	30.500.000,00	25.500.000,00	5.000.000,00	83,61	
1.20.1.20.09.04.01.06.522	Belanja Barang Dan Jasa	30.500.000,00	25.500.000,00	5.000.000,00	83,61	
1.20.1.20.09.04.01.07	Penyediaan Jasa Administrasi Keuangan	178.400.000,00	132.000.000,00	46.400.000,00	73,99	
1.20.1.20.09.04.01.07.521	Belanja Pegawai	178.400.000,00	132.000.000,00	46.400.000,00	73,99	
1.20.1.20.09.04.01.08	Penyediaan Jasa Kebersihan Kantor	2.120.000,00	2.120.000,00	0.00	100,00	
1.20.1.20.09.04.01.08.522	Belanja Barang Dan Jasa	2.120.000,00	2.120.000,00	0.00	100,00	
1.20.1.20.09.04.01.10	Penyediaan Alat Tulis Kantor	30.307.000,00	21.940.000,00	8.367.000,00	72,39	
1.20.1.20.09.04.01.10.522	Belanja Barang Dan Jasa	30.307.000,00	21.940.000,00	8.367.000,00	72,39	
1.20.1.20.09.04.01.11	Penyediaan Barang Cetakan Dan Penggandaan	3.750.000,00	3.750.000,00	0.00	100,00	
1.20.1.20.09.04.01.11.522	Belanja Barang Dan Jasa	3.750.000,00	3.750.000,00	0.00	100,00	
1.20.1.20.09.04.01.12	Penyediaan Komponen Instalasi Listrik/penerangan Bangunan Kantor	3.600.000,00	3.600.000,00	0.00	100,00	
1.20.1.20.09.04.01.12.522	Belanja Barang Dan Jasa	3.600.000,00	3.600.000,00	0.00	100,00	
1.20.1.20.09.04.01.13	Penyediaan Peralatan Dan Perlengkapan Kantor	700.000,00	700.000,00	0.00	100,00	
1.20.1.20.09.04.01.13.523	Belanja Modal	700.000,00	700.000,00	0.00	100,00	
1.20.1.20.09.04.01.17	Penyediaan Makanan Dan Minuman	5.000.000,00	5.000.000,00	0.00	100,00	
1.20.1.20.09.04.01.17.522	Belanja Barang Dan Jasa	5.000.000,00	5.000.000,00	0.00	100,00	
1.20.1.20.09.04.01.18	Rapat-rapat Koordinasi Dan Konsultasi Ke Luar Daerah	32.700.000,00	0.00	32.700.000,00	0.00	
1.20.1.20.09.04.01.18.522	Belanja Barang Dan Jasa	32.700.000,00	0.00	32.700.000,00	0.00	
1.20.1.20.09.04.01.19	Rapat-rapat Koordinasi Dan Konsultasi Ke Dalam Daerah	18.000.000,00	5.250.000,00	12.750.000,00	29,17	
1.20.1.20.09.04.01.19.522	Belanja Barang Dan Jasa	18.000.000,00	5.250.000,00	12.750.000,00	29,17	
1.20.1.20.09.04.02	Program Peningkatan Sarana Dan Prasarana Aparatur	252.120.000,00	0.00	252.120.000,00	0.00	
1.20.1.20.09.04.02.05	Pengadaan Kendaraan Dinas/operasional	111.060.000,00	0.00	111.060.000,00	0.00	
1.20.1.20.09.04.02.05.523	Belanja Modal	111.060.000,00	0.00	111.060.000,00	0.00	
1.20.1.20.09.04.02.10	Pengadaan Mebeleur	15.000.000,00	0.00	15.000.000,00	0.00	
1.20.1.20.09.04.02.10.523	Belanja Modal	15.000.000,00	0.00	15.000.000,00	0.00	
1.20.1.20.09.04.03	Program Peningkatan Disiplin Aparatur	10.200.000,00	10.200.000,00	0.00	100,00	
1.20.1.20.09.04.03.02	Pengadaan Pakaian Dinas Beserta Perlengkapannya	10.200.000,00	10.200.000,00	0.00	100,00	
1.20.1.20.09.04.03.02.522	Belanja Barang Dan Jasa	10.200.000,00	10.200.000,00	0.00	100,00	
1.20.1.20.09.04.06	Program Peningkatan Pengembangan Sistem Pelaporan Capaian Kinerja Dan Keuangan	10.005.000,00	5.000.000,00	5.005.000,00	49,98	
1.20.1.20.09.04.06.01	Penyusunan Laporan Capaian Kinerja Dan Ikhtisar Realisasi Kinerja Skpd	10.005.000,00	5.000.000,00	5.005.000,00	49,98	
1.20.1.20.09.04.06.01.521	Belanja Pegawai	740.000,00	740.000,00	0.00	100,00	
1.20.1.20.09.04.06.01.522	Belanja Barang Dan Jasa	9.265.000,00	4.260.000,00	5.005.000,00	45,98	

Kode Rekening	URAIAN	JUMLAH(Rp.)		LEBIH(BERKURANG)		DASAR HUKUM
		Anggaran Setelah Perubahan	Realisasi	(Rp.)	%	
1.20.1.20.09.04.20	Program Peningkatan Sistem Pengawasan Internal Dan Pengendalian Pelaksanaan Kebijakan Kdh	236.486.000,00	114.664.000,00	121.822.000,00	48,49	
1.20.1.20.09.04.20.04	Penanganan Kasus Pada Wilayah Pemerintahan Dibawahnya	39.345.000,00	35.766.000,00	3.579.000,00	90,90	
1.20.1.20.09.04.20.04.522	Belanja Barang Dan Jasa	39.345.000,00	35.766.000,00	3.579.000,00	90,90	
1.20.1.20.09.04.20.09	Kegiatan Pendampingan Pelaksanaan Apb Kampung	78.898.000,00	78.898.000,00	0.00	100,00	
1.20.1.20.09.04.20.09.521	Belanja Pegawai	34.200.000,00	34.200.000,00	0.00	100,00	
1.20.1.20.09.04.20.09.522	Belanja Barang Dan Jasa	44.698.000,00	44.698.000,00	0.00	100,00	
1.22.1.20.09.04.17	Program Peningkatan Partisipasi Masyarakat Dalam Membangun Desa	731.152.000,00	182.788.000,00	548.364.000,00	25,00	
1.22.1.20.09.04.17.02	Pelaksanaan Musyawarah Pembangunan Desa	42.802.000,00	42.802.000,00	0.00	100,00	
1.22.1.20.09.04.17.02.521	Belanja Pegawai	2.850.000,00	2.850.000,00	0.00	100,00	
1.22.1.20.09.04.17.02.522	Belanja Barang Dan Jasa	39.952.000,00	39.952.000,00	0.00	100,00	
1.22.1.20.09.04.17.08	Peningkatan Partisipasi Masyarakat	71.250.000,00	71.250.000,00	0.00	100,00	
1.22.1.20.09.04.17.08.521	Belanja Pegawai	9.320.000,00	9.320.000,00	0.00	100,00	
1.22.1.20.09.04.17.08.522	Belanja Barang Dan Jasa	61.930.000,00	61.930.000,00	0.00	100,00	
1.22.1.20.09.04.17.12	Fasilitasi Lomba Cipta Menu Pangan Lokal	21.016.000,00	21.016.000,00	0.00	100,00	
1.22.1.20.09.04.17.12.521	Belanja Pegawai	7.400.000,00	7.400.000,00	0.00	100,00	
1.22.1.20.09.04.17.12.522	Belanja Barang Dan Jasa	13.616.000,00	13.616.000,00	0.00	100,00	
1.22.1.20.09.04.17.14	Pelaksanaan Lomba Kampung/ Kelurahan	47.720.000,00	47.720.000,00	0.00	100,00	
1.22.1.20.09.04.17.14.521	Belanja Pegawai	18.400.000,00	18.400.000,00	0.00	100,00	
1.22.1.20.09.04.17.14.522	Belanja Barang Dan Jasa	29.320.000,00	29.320.000,00	0.00	100,00	
1.22.1.20.09.04.18	Program Peningkatan Kapasitas Aparatur Pemerintah Desa	787.788.000,00	262.596.000,00	525.192.000,00	33,33	
1.22.1.20.09.04.18.06	Pembinaan Masyarakat Dan Pemantapan Pemerintah	192.000.000,00	192.000.000,00	0.00	100,00	
1.22.1.20.09.04.18.06.522	Belanja Barang Dan Jasa	192.000.000,00	192.000.000,00	0.00	100,00	
1.22.1.20.09.04.18.08	Fasilitasi Pelantikan Kepala Kampung	39.660.000,00	39.660.000,00	0.00	100,00	
1.22.1.20.09.04.18.08.521	Belanja Pegawai	2.850.000,00	2.850.000,00	0.00	100,00	
1.22.1.20.09.04.18.08.522	Belanja Barang Dan Jasa	36.810.000,00	36.810.000,00	0.00	100,00	
1.22.1.20.09.04.18.13	Pemilihan Kepala Kampung	30.936.000,00	30.936.000,00	0.00	100,00	
1.22.1.20.09.04.18.13.521	Belanja Pegawai	12.300.000,00	12.300.000,00	0.00	100,00	
1.22.1.20.09.04.18.13.522	Belanja Barang Dan Jasa	18.636.000,00	18.636.000,00	0.00	100,00	
	JUMLAH BELANJA	3.147.800.359,00	2.631.849.183,00	515.951.176,00	83,61	
	PEMBIAYAAN DAERAH					
	JUMLAH PENERIMAAN PEMBIAYAAN	0.00	0.00	0.00	0.00	
	JUMLAH PENGELUARAN PEMBIAYAAN	0.00	0.00	0.00	0.00	
	PEMBIAYAAN NETTO	0.00	0.00	0.00	0.00	

KABUPATEN BIAK NUMFOR

RINCIAN LAPORAN REALISASI ANGGARAN MENURUT URUSAN PEMERINTAHAN DAERAH,
ORGANISASI, PENDAPATAN, BELANJA DAN PEMBIAYAAN

TAHUN ANGGARAN 2016

Urusan Pemerintahan : 1.20 - Otonomi Daerah, Pemerintahan Umum, Administrasi Keuangan

Organisasi : 1.20.09.05 - Distrik Padaido

Kode Rekening	URAIAN	JUMLAH(Rp.)		LEBIH(BERKURANG)		DASAR HUKUM
		Anggaran Setelah Perubahan	Realisasi	(Rp.)	%	
	JUMLAH PENDAPATAN	0.00	0.00	0.00	0.00	
1.19.1.20.09.05.17.03.5	BELANJA DAERAH	2.292.861.053,00	2.148.975.970,00	143.885.083,00	93,72	
1.20.1.20.09.05.00.02.51	Belanja Tidak Langsung	992.861.053,00	853.625.970,00	139.235.083,00	85,98	
1.20.1.20.09.05.00.02.511	Belanja Pegawai	992.861.053,00	853.625.970,00	139.235.083,00	85,98	
1.19.1.20.09.05.17.03.52	Belanja Langsung	1.300.000.000,00	1.295.350.000,00	4.650.000,00	99,64	
1.19.1.20.09.05.17	Program Pengembangan Wawasan Kebangsaan	170.000.000,00	170.000.000,00	0.00	100,00	
1.19.1.20.09.05.17.03	Peningkatan Kesadaran Masyarakat Akan Nilai-nilai Luhur Budaya Bangsa	170.000.000,00	170.000.000,00	0.00	100,00	
1.19.1.20.09.05.17.03.522	Belanja Barang Dan Jasa	170.000.000,00	170.000.000,00	0.00	100,00	
1.20.1.20.09.05.01	Program Pelayanan Administrasi Perkantoran	4.176.000.000,00	459.350.000,00	3.716.650.000,00	11,00	
1.20.1.20.09.05.01.01	Penyediaan Jasa Surat Menyurat	850.000,00	850.000,00	0.00	100,00	
1.20.1.20.09.05.01.01.522	Belanja Barang Dan Jasa	850.000,00	850.000,00	0.00	100,00	
1.20.1.20.09.05.01.06	Penyediaan Jasa Pemeliharaan Dan Perizinan Kendaraan Dinas/operasional	85.000.000,00	85.000.000,00	0.00	100,00	
1.20.1.20.09.05.01.06.522	Belanja Barang Dan Jasa	85.000.000,00	85.000.000,00	0.00	100,00	
1.20.1.20.09.05.01.07	Penyediaan Jasa Administrasi Keuangan	49.500.000,00	49.500.000,00	0.00	100,00	
1.20.1.20.09.05.01.07.521	Belanja Pegawai	49.500.000,00	49.500.000,00	0.00	100,00	
1.20.1.20.09.05.01.08	Penyediaan Jasa Kebersihan Kantor	19.500.000,00	19.500.000,00	0.00	100,00	
1.20.1.20.09.05.01.08.522	Belanja Barang Dan Jasa	19.500.000,00	19.500.000,00	0.00	100,00	
1.20.1.20.09.05.01.10	Penyediaan Alat Tulis Kantor	26.400.000,00	26.000.000,00	400.000,00	98,48	
1.20.1.20.09.05.01.10.522	Belanja Barang Dan Jasa	26.400.000,00	26.000.000,00	400.000,00	98,48	
1.20.1.20.09.05.01.13	Penyediaan Peralatan Dan Perlengkapan Kantor	2.750.000,00	0.00	2.750.000,00	0.00	
1.20.1.20.09.05.01.13.523	Belanja Modal	2.750.000,00	0.00	2.750.000,00	0.00	
1.20.1.20.09.05.01.17	Penyediaan Makanan Dan Minuman	180.000.000,00	180.000.000,00	0.00	100,00	
1.20.1.20.09.05.01.17.522	Belanja Barang Dan Jasa	180.000.000,00	180.000.000,00	0.00	100,00	
1.20.1.20.09.05.01.19	Rapat-rapat Koordinasi Dan Konsultasi Ke Dalam Daerah	60.000.000,00	58.500.000,00	1.500.000,00	97,50	
1.20.1.20.09.05.01.19.522	Belanja Barang Dan Jasa	60.000.000,00	58.500.000,00	1.500.000,00	97,50	
1.20.1.20.09.05.01.69	Penyediaan Data Informasi Kantor	40.000.000,00	40.000.000,00	0.00	100,00	
1.20.1.20.09.05.01.69.522	Belanja Barang Dan Jasa	40.000.000,00	40.000.000,00	0.00	100,00	
1.20.1.20.09.05.02	Program Peningkatan Sarana Dan Prasarana Aparatur	340.000.000,00	170.000.000,00	170.000.000,00	50,00	

Kode Rekening	URAIAN	JUMLAH(Rp.)		LEBIH(BERKURANG)		DASAR HUKUM
		Anggaran Setelah Perubahan	Realisasi	(Rp.)	%	
1.20.1.20.09.05.02.11	Pengadaan Sarana Dan Prasarana Kantor	94.100.000,00	94.100.000,00	0.00	100,00	
1.20.1.20.09.05.02.11.523	Belanja Modal	94.100.000,00	94.100.000,00	0.00	100,00	
1.20.1.20.09.05.02.22	Pemeliharaan Rutin/berkala Gedung Kantor	75.900.000,00	75.900.000,00	0.00	100,00	
1.20.1.20.09.05.02.22.522	Belanja Barang Dan Jasa	75.900.000,00	75.900.000,00	0.00	100,00	
1.20.1.20.09.05.03	Program Peningkatan Disiplin Aparatur	55.000.000,00	55.000.000,00	0.00	100,00	
1.20.1.20.09.05.03.02	Pengadaan Pakaian Dinas Beserta Perlengkapannya	55.000.000,00	55.000.000,00	0.00	100,00	
1.20.1.20.09.05.03.02.522	Belanja Barang Dan Jasa	55.000.000,00	55.000.000,00	0.00	100,00	
1.20.1.20.09.05.19	Program Pembinaan Dan Fasilitasi Pengelolaan Keuangan Desa	61.000.000,00	61.000.000,00	0.00	100,00	
1.20.1.20.09.05.19.06	Monitoring Dan Pelaporan Program Pembangunan	61.000.000,00	61.000.000,00	0.00	100,00	
1.20.1.20.09.05.19.06.522	Belanja Barang Dan Jasa	61.000.000,00	61.000.000,00	0.00	100,00	
1.20.1.20.09.05.20	Program Peningkatan Sistem Pengawasan Internal Dan Pengendalian Pelaksanaan Kebijakan Kdh	90.000.000,00	90.000.000,00	0.00	100,00	
1.20.1.20.09.05.20.09	Kegiatan Pendampingan Pelaksanaan Apb Kampung	90.000.000,00	90.000.000,00	0.00	100,00	
1.20.1.20.09.05.20.09.521	Belanja Pegawai	10.550.000,00	10.550.000,00	0.00	100,00	
1.20.1.20.09.05.20.09.522	Belanja Barang Dan Jasa	79.450.000,00	79.450.000,00	0.00	100,00	
1.22.1.20.09.05.15	Program Peningkatan Keberdayaan Masyarakat Perdesaan	20.000.000,00	20.000.000,00	0.00	100,00	
1.22.1.20.09.05.15.01	Pemberdayaan Lembaga Dan Organisasi Masyarakat Pedesaan	20.000.000,00	20.000.000,00	0.00	100,00	
1.22.1.20.09.05.15.01.522	Belanja Barang Dan Jasa	20.000.000,00	20.000.000,00	0.00	100,00	
1.22.1.20.09.05.17	Program Peningkatan Partisipasi Masyarakat Dalam Membangun Desa	270.000.000,00	270.000.000,00	0.00	100,00	
1.22.1.20.09.05.17.02	Pelaksanaan Musyawarah Pembangunan Desa	270.000.000,00	270.000.000,00	0.00	100,00	
1.22.1.20.09.05.17.02.522	Belanja Barang Dan Jasa	270.000.000,00	270.000.000,00	0.00	100,00	
	JUMLAH BELANJA	2.292.861.053,00	2.148.975.970,00	143.885.083,00	93,72	
	PEMBIAYAAN DAERAH					
	JUMLAH PENERIMAAN PEMBIAYAAN	0.00	0.00	0.00	0.00	
	JUMLAH PENGELUARAN PEMBIAYAAN	0.00	0.00	0.00	0.00	
	PEMBIAYAAN NETTO	0.00	0.00	0.00	0.00	

KABUPATEN BIAK NUMFOR

RINCIAN LAPORAN REALISASI ANGGARAN MENURUT URUSAN PEMERINTAHAN DAERAH,
ORGANISASI, PENDAPATAN, BELANJA DAN PEMBIAYAAN

TAHUN ANGGARAN 2016

Urusan Pemerintahan : 1.20 - Otonomi Daerah, Pemerintahan Umum, Administrasi Keuangan

Organisasi : 1.20.09.06 - Distrik Biak Utara

Kode Rekening	URAIAN	JUMLAH(Rp.)		LEBIH(BERKURANG)		DASAR HUKUM
		Anggaran Setelah Perubahan	Realisasi	(Rp.)	%	
	JUMLAH PENDAPATAN	0.00	0.00	0.00	0.00	
1.06.1.20.09.06.21.21.5	BELANJA DAERAH	3.237.788.472,00	3.009.714.783,00	228.073.689,00	92,96	
1.20.1.20.09.06.00.02.51	Belanja Tidak Langsung	1.937.788.472,00	1.733.557.783,00	204.230.689,00	89,46	
1.20.1.20.09.06.00.02.511	Belanja Pegawai	1.937.788.472,00	1.733.557.783,00	204.230.689,00	89,46	
1.06.1.20.09.06.21.21.52	Belanja Langsung	1.300.000.000,00	1.276.157.000,00	23.843.000,00	98,17	
1.06.1.20.09.06.21	Program Perencanaan Pembangunan Daerah	100.000.000,00	100.000.000,00	0.00	100,00	
1.06.1.20.09.06.21.21	Penyelenggaraan Musrenbang Rkpd Distrik	100.000.000,00	100.000.000,00	0.00	100,00	
1.06.1.20.09.06.21.21.521	Belanja Pegawai	5.000.000,00	5.000.000,00	0.00	100,00	
1.06.1.20.09.06.21.21.522	Belanja Barang Dan Jasa	95.000.000,00	95.000.000,00	0.00	100,00	
1.19.1.20.09.06.17	Program Pengembangan Wawasan Kebangsaan	165.000.000,00	165.000.000,00	0.00	100,00	
1.19.1.20.09.06.17.03	Peningkatan Kesadaran Masyarakat Akan Nilai-nilai Luhur Budaya Bangsa	165.000.000,00	165.000.000,00	0.00	100,00	
1.19.1.20.09.06.17.03.522	Belanja Barang Dan Jasa	150.000.000,00	150.000.000,00	0.00	100,00	
1.19.1.20.09.06.17.03.523	Belanja Modal	15.000.000,00	15.000.000,00	0.00	100,00	
1.20.1.20.09.06.01	Program Pelayanan Administrasi Perkantoran	4.635.400.000,00	416.508.000,00	4.218.892.000,00	8,99	
1.20.1.20.09.06.01.01	Penyediaan Jasa Surat Menyurat	1.800.000,00	1.800.000,00	0.00	100,00	
1.20.1.20.09.06.01.01.522	Belanja Barang Dan Jasa	1.800.000,00	1.800.000,00	0.00	100,00	
1.20.1.20.09.06.01.01.02	Penyediaan Jasa Komunikasi, Sumber Daya Air Dan Listrik	3.600.000,00	3.155.500,00	444.500,00	87,65	
1.20.1.20.09.06.01.01.02.522	Belanja Barang Dan Jasa	3.600.000,00	3.155.500,00	444.500,00	87,65	
1.20.1.20.09.06.01.01.06	Penyediaan Jasa Pemeliharaan Dan Perizinan Kendaraan Dinas/operasional	18.350.000,00	14.150.000,00	4.200.000,00	77,11	
1.20.1.20.09.06.01.01.06.522	Belanja Barang Dan Jasa	18.350.000,00	14.150.000,00	4.200.000,00	77,11	
1.20.1.20.09.06.01.01.08	Penyediaan Jasa Kebersihan Kantor	60.875.000,00	60.875.000,00	0.00	100,00	
1.20.1.20.09.06.01.01.08.522	Belanja Barang Dan Jasa	60.875.000,00	60.875.000,00	0.00	100,00	
1.20.1.20.09.06.01.01.10	Penyediaan Alat Tulis Kantor	39.375.000,00	39.375.000,00	0.00	100,00	
1.20.1.20.09.06.01.01.10.522	Belanja Barang Dan Jasa	39.375.000,00	39.375.000,00	0.00	100,00	
1.20.1.20.09.06.01.01.11	Penyediaan Barang Cetakan Dan Penggandaan	600.000,00	374.000,00	226.000,00	62,33	
1.20.1.20.09.06.01.01.11.522	Belanja Barang Dan Jasa	600.000,00	374.000,00	226.000,00	62,33	
1.20.1.20.09.06.01.01.12	Penyediaan Komponen Instalasi Listrik/penerangan Bangunan Kantor	8.000.000,00	8.000.000,00	0.00	100,00	
1.20.1.20.09.06.01.01.12.522	Belanja Barang Dan Jasa	8.000.000,00	8.000.000,00	0.00	100,00	

Kode Rekening	URAIAN	JUMLAH(Rp.)		LEBIH(BERKURANG)		DASAR HUKUM
		Anggaran Setelah Perubahan	Realisasi	(Rp.)	%	
1.20.1.20.09.06.01.13	Penyediaan Peralatan Dan Perlengkapan Kantor	41.300.000,00	41.300.000,00	0.00	100,00	
1.20.1.20.09.06.01.13.523	Belanja Modal	41.300.000,00	41.300.000,00	0.00	100,00	
1.20.1.20.09.06.01.17	Penyediaan Makanan Dan Minuman	159.500.000,00	159.500.000,00	0.00	100,00	
1.20.1.20.09.06.01.17.522	Belanja Barang Dan Jasa	159.500.000,00	159.500.000,00	0.00	100,00	
1.20.1.20.09.06.01.18	Rapat-rapat Koordinasi Dan Konsultasi Ke Luar Daerah	51.000.000,00	51.000.000,00	0.00	100,00	
1.20.1.20.09.06.01.18.522	Belanja Barang Dan Jasa	51.000.000,00	51.000.000,00	0.00	100,00	
1.20.1.20.09.06.01.19	Rapat-rapat Koordinasi Dan Konsultasi Ke Dalam Daerah	37.000.000,00	36.978.500,00	21.500,00	99,94	
1.20.1.20.09.06.01.19.522	Belanja Barang Dan Jasa	37.000.000,00	36.978.500,00	21.500,00	99,94	
1.20.1.20.09.06.02	Program Peningkatan Sarana Dan Prasarana Aparatur	1.140.000.000,00	362.239.000,00	777.761.000,00	31,78	
1.20.1.20.09.06.02.03	Pembangunan Gedung Kantor	250.000.000,00	235.000.000,00	15.000.000,00	94,00	
1.20.1.20.09.06.02.03.523	Belanja Modal	250.000.000,00	235.000.000,00	15.000.000,00	94,00	
1.20.1.20.09.06.02.05	Pengadaan Kendaraan Dinas/operasional	66.130.000,00	64.430.000,00	1.700.000,00	97,43	
1.20.1.20.09.06.02.05.521	Belanja Pegawai	1.700.000,00	0.00	1.700.000,00	0.00	
1.20.1.20.09.06.02.05.523	Belanja Modal	64.430.000,00	64.430.000,00	0.00	100,00	
1.20.1.20.09.06.02.22	Pemeliharaan Rutin/berkala Gedung Kantor	63.870.000,00	62.809.000,00	1.061.000,00	98,34	
1.20.1.20.09.06.02.22.522	Belanja Barang Dan Jasa	63.870.000,00	62.809.000,00	1.061.000,00	98,34	
1.20.1.20.09.06.03	Program Peningkatan Disiplin Aparatur	33.600.000,00	33.600.000,00	0.00	100,00	
1.20.1.20.09.06.03.02	Pengadaan Pakaian Dinas Beserta Perlengkapannya	33.600.000,00	33.600.000,00	0.00	100,00	
1.20.1.20.09.06.03.02.522	Belanja Barang Dan Jasa	33.600.000,00	33.600.000,00	0.00	100,00	
1.20.1.20.09.06.06	Program Peningkatan Pengembangan Sistem Pelaporan Capaian Kinerja Dan Keuangan	5.000.000,00	3.810.000,00	1.190.000,00	76,20	
1.20.1.20.09.06.06.01	Penyusunan Laporan Capaian Kinerja Dan Ikhtisar Realisasi Kinerja Skpd	5.000.000,00	3.810.000,00	1.190.000,00	76,20	
1.20.1.20.09.06.06.01.521	Belanja Pegawai	2.000.000,00	2.000.000,00	0.00	100,00	
1.20.1.20.09.06.06.01.522	Belanja Barang Dan Jasa	3.000.000,00	1.810.000,00	1.190.000,00	60,33	
1.20.1.20.09.06.20	Program Peningkatan Sistem Pengawasan Internal Dan Pengendalian Pelaksanaan Kebijakan Kdh	60.000.000,00	60.000.000,00	0.00	100,00	
1.20.1.20.09.06.20.09	Kegiatan Pendampingan Pelaksanaan Apb Kampung	60.000.000,00	60.000.000,00	0.00	100,00	
1.20.1.20.09.06.20.09.521	Belanja Pegawai	15.600.000,00	15.600.000,00	0.00	100,00	
1.20.1.20.09.06.20.09.522	Belanja Barang Dan Jasa	44.400.000,00	44.400.000,00	0.00	100,00	
1.22.1.20.09.06.17	Program Peningkatan Partisipasi Masyarakat Dalam Membangun Desa	135.000.000,00	135.000.000,00	0.00	100,00	
1.22.1.20.09.06.17.08	Peningkatan Partisipasi Masyarakat	135.000.000,00	135.000.000,00	0.00	100,00	
1.22.1.20.09.06.17.08.521	Belanja Pegawai	23.600.000,00	23.600.000,00	0.00	100,00	
1.22.1.20.09.06.17.08.522	Belanja Barang Dan Jasa	111.400.000,00	111.400.000,00	0.00	100,00	
	JUMLAH BELANJA	3.237.788.472,00	3.009.714.783,00	228.073.689,00	92,96	
	PEMBIAYAAN DAERAH JUMLAH PENERIMAAN PEMBIAYAAN	0.00	0.00	0.00	0.00	

Kode Rekening	URAIAN	JUMLAH(Rp.)		LEBIH(BERKURANG)		DASAR HUKUM
		Anggaran Setelah Perubahan	Realisasi	(Rp.)	%	
	JUMLAH PENGELUARAN PEMBIAYAAN	0.00	0.00	0.00	0.00	
	PEMBIAYAAN NETTO	0.00	0.00	0.00	0.00	

KABUPATEN BIAK NUMFOR

RINCIAN LAPORAN REALISASI ANGGARAN MENURUT URUSAN PEMERINTAHAN DAERAH,
ORGANISASI, PENDAPATAN, BELANJA DAN PEMBIAYAAN

TAHUN ANGGARAN 2016

Urusan Pemerintahan : 1.20 - Otonomi Daerah, Pemerintahan Umum, Administrasi Keuangan

Organisasi : 1.20.09.07 - Distrik Warsa

Kode Rekening	URAIAN	JUMLAH(Rp.)		LEBIH(BERKURANG)		DASAR HUKUM
		Anggaran Setelah Perubahan	Realisasi	(Rp.)	%	
	JUMLAH PENDAPATAN	0.00	0.00	0.00	0.00	
1.11.1.20.09.07.18.07.5	BELANJA DAERAH	2.876.129.300,00	2.446.728.481,00	429.400.819,00	85,07	
1.20.1.20.09.07.00.02.51	Belanja Tidak Langsung	1.576.129.300,00	1.302.389.981,00	273.739.319,00	82,63	
1.20.1.20.09.07.00.02.511	Belanja Pegawai	1.576.129.300,00	1.302.389.981,00	273.739.319,00	82,63	
1.11.1.20.09.07.18.07.52	Belanja Langsung	1.300.000.000,00	1.144.338.500,00	155.661.500,00	88,03	
1.11.1.20.09.07.18	Program Peningkatan Peran Serta Dan Kesetaraan Jender Dalam Pembangunan	10.500.000,00	0.00	10.500.000,00	0.00	
1.11.1.20.09.07.18.07	Pembinaan Dan Penguatan Organisasi Dharma Wanita (pkk)	10.500.000,00	0.00	10.500.000,00	0.00	
1.11.1.20.09.07.18.07.522	Belanja Barang Dan Jasa	10.500.000,00	0.00	10.500.000,00	0.00	
1.19.1.20.09.07.17	Program Pengembangan Wawasan Kebangsaan	150.000.000,00	150.000.000,00	0.00	100,00	
1.19.1.20.09.07.17.03	Peningkatan Kesadaran Masyarakat Akan Nilai-nilai Luhur Budaya Bangsa	150.000.000,00	150.000.000,00	0.00	100,00	
1.19.1.20.09.07.17.03.521	Belanja Pegawai	21.000.000,00	21.000.000,00	0.00	100,00	
1.19.1.20.09.07.17.03.522	Belanja Barang Dan Jasa	129.000.000,00	129.000.000,00	0.00	100,00	
1.20.1.20.09.07.01	Program Pelayanan Administrasi Perkantoran	4.903.866.000,00	381.619.500,00	4.522.246.500,00	7,78	
1.20.1.20.09.07.01.01	Penyediaan Jasa Surat Menyurat	1.000.000,00	1.000.000,00	0.00	100,00	
1.20.1.20.09.07.01.01.522	Belanja Barang Dan Jasa	1.000.000,00	1.000.000,00	0.00	100,00	
1.20.1.20.09.07.01.02	Penyediaan Jasa Komunikasi, Sumber Daya Air Dan Listrik	13.200.000,00	10.273.500,00	2.926.500,00	77,83	
1.20.1.20.09.07.01.02.522	Belanja Barang Dan Jasa	13.200.000,00	10.273.500,00	2.926.500,00	77,83	
1.20.1.20.09.07.01.03	Penyediaan Jasa Peralatan Dan Perlengkapan Kantor	8.000.000,00	8.000.000,00	0.00	100,00	
1.20.1.20.09.07.01.03.522	Belanja Barang Dan Jasa	8.000.000,00	8.000.000,00	0.00	100,00	
1.20.1.20.09.07.01.06	Penyediaan Jasa Pemeliharaan Dan Perizinan Kendaraan Dinas/operasional	53.900.000,00	53.637.000,00	263.000,00	99,51	
1.20.1.20.09.07.01.06.522	Belanja Barang Dan Jasa	53.900.000,00	53.637.000,00	263.000,00	99,51	
1.20.1.20.09.07.01.07	Penyediaan Jasa Administrasi Keuangan	32.400.000,00	32.400.000,00	0.00	100,00	
1.20.1.20.09.07.01.07.521	Belanja Pegawai	32.400.000,00	32.400.000,00	0.00	100,00	
1.20.1.20.09.07.01.08	Penyediaan Jasa Kebersihan Kantor	1.480.000,00	1.480.000,00	0.00	100,00	
1.20.1.20.09.07.01.08.522	Belanja Barang Dan Jasa	1.480.000,00	1.480.000,00	0.00	100,00	
1.20.1.20.09.07.01.10	Penyediaan Alat Tulis Kantor	7.426.000,00	7.426.000,00	0.00	100,00	
1.20.1.20.09.07.01.10.522	Belanja Barang Dan Jasa	7.426.000,00	7.426.000,00	0.00	100,00	

Kode Rekening	URAIAN	JUMLAH(Rp.)		LEBIH(BERKURANG)		DASAR HUKUM
		Anggaran Setelah Perubahan	Realisasi	(Rp.)	%	
1.20.1.20.09.07.01.15	Penyediaan Bahan Bacaan Dan Peraturan Perundang-undangan	4.800.000,00	4.800.000,00	0.00	100,00	
1.20.1.20.09.07.01.15.522	Belanja Barang Dan Jasa	4.800.000,00	4.800.000,00	0.00	100,00	
1.20.1.20.09.07.01.17	Penyediaan Makanan Dan Minuman	162.000.000,00	162.000.000,00	0.00	100,00	
1.20.1.20.09.07.01.17.522	Belanja Barang Dan Jasa	162.000.000,00	162.000.000,00	0.00	100,00	
1.20.1.20.09.07.01.18	Rapat-rapat Koordinasi Dan Konsultasi Ke Luar Daerah	81.300.000,00	31.350.000,00	49.950.000,00	38,56	
1.20.1.20.09.07.01.18.522	Belanja Barang Dan Jasa	81.300.000,00	31.350.000,00	49.950.000,00	38,56	
1.20.1.20.09.07.01.19	Rapat-rapat Koordinasi Dan Konsultasi Ke Dalam Daerah	80.300.000,00	69.253.000,00	11.047.000,00	86,24	
1.20.1.20.09.07.01.19.522	Belanja Barang Dan Jasa	80.300.000,00	69.253.000,00	11.047.000,00	86,24	
1.20.1.20.09.07.02	Program Peningkatan Sarana Dan Prasarana Aparatur	118.550.000,00	34.000.000,00	84.550.000,00	28,68	
1.20.1.20.09.07.02.05	Pengadaan Kendaraan Dinas/operasional	34.000.000,00	34.000.000,00	0.00	100,00	
1.20.1.20.09.07.02.05.523	Belanja Modal	34.000.000,00	34.000.000,00	0.00	100,00	
1.20.1.20.09.07.02.09	Pengadaan Peralatan Gedung Kantor	25.275.000,00	0.00	25.275.000,00	0.00	
1.20.1.20.09.07.02.09.523	Belanja Modal	25.275.000,00	0.00	25.275.000,00	0.00	
1.20.1.20.09.07.03	Program Peningkatan Disiplin Aparatur	37.700.000,00	0.00	37.700.000,00	0.00	
1.20.1.20.09.07.03.02	Pengadaan Pakaian Dinas Beserta Perlengkapannya	37.700.000,00	0.00	37.700.000,00	0.00	
1.20.1.20.09.07.03.02.522	Belanja Barang Dan Jasa	37.700.000,00	0.00	37.700.000,00	0.00	
1.20.1.20.09.07.06	Program Peningkatan Pengembangan Sistem Pelaporan Capaian Kinerja Dan Keuangan	33.010.000,00	33.010.000,00	0.00	100,00	
1.20.1.20.09.07.06.01	Penyusunan Laporan Capaian Kinerja Dan Ikhtisar Realisasi Kinerja Skpd	33.010.000,00	33.010.000,00	0.00	100,00	
1.20.1.20.09.07.06.01.522	Belanja Barang Dan Jasa	33.010.000,00	33.010.000,00	0.00	100,00	
1.20.1.20.09.07.19	Program Pembinaan Dan Fasilitasi Pengelolaan Keuangan Desa	150.000.000,00	150.000.000,00	0.00	100,00	
1.20.1.20.09.07.19.07	Penyelenggaraan Stabilitas Pemerintahan Distrik	150.000.000,00	150.000.000,00	0.00	100,00	
1.20.1.20.09.07.19.07.522	Belanja Barang Dan Jasa	150.000.000,00	150.000.000,00	0.00	100,00	
1.20.1.20.09.07.20	Program Peningkatan Sistem Pengawasan Internal Dan Pengendalian Pelaksanaan Kebijakan Kdh	55.110.000,00	55.110.000,00	0.00	100,00	
1.20.1.20.09.07.20.09	Kegiatan Pendampingan Pelaksanaan Apb Kampung	55.110.000,00	55.110.000,00	0.00	100,00	
1.20.1.20.09.07.20.09.522	Belanja Barang Dan Jasa	55.110.000,00	55.110.000,00	0.00	100,00	
1.22.1.20.09.07.17	Program Peningkatan Partisipasi Masyarakat Dalam Membangun Desa	1.005.207.000,00	317.069.000,00	688.138.000,00	31,54	
1.22.1.20.09.07.17.02	Pelaksanaan Musyawarah Pembangunan Desa	42.500.000,00	42.500.000,00	0.00	100,00	
1.22.1.20.09.07.17.02.522	Belanja Barang Dan Jasa	42.500.000,00	42.500.000,00	0.00	100,00	
1.22.1.20.09.07.17.08	Peningkatan Partisipasi Masyarakat	271.569.000,00	253.569.000,00	18.000.000,00	93,37	
1.22.1.20.09.07.17.08.522	Belanja Barang Dan Jasa	271.569.000,00	253.569.000,00	18.000.000,00	93,37	
1.22.1.20.09.07.17.11	Pembentukan Kampung - Kampung Sayang Ibu (gerakan Sayang Ibu)	21.000.000,00	21.000.000,00	0.00	100,00	

Kode Rekening	URAIAN	JUMLAH(Rp.)		LEBIH(BERKURANG)		DASAR HUKUM
		Anggaran Setelah Perubahan	Realisasi	(Rp.)	%	
1.22.1.20.09.07.17.11.522	Belanja Barang Dan Jasa	21.000.000,00	21.000.000,00	0.00	100,00	
1.22.1.20.09.07.18	Program Peningkatan Kapasitas Aparatur Pemerintah Desa	23.530.000,00	23.530.000,00	0.00	100,00	
1.22.1.20.09.07.18.07	Pembinaan Masyarakat Dan Pemantapan Penyelenggaraan Pemerintahan Desa	23.530.000,00	23.530.000,00	0.00	100,00	
1.22.1.20.09.07.18.07.522	Belanja Barang Dan Jasa	23.530.000,00	23.530.000,00	0.00	100,00	
	JUMLAH BELANJA	2.876.129.300,00	2.446.728.481,00	429.400.819,00	85,07	
	PEMBIAYAAN DAERAH					
	JUMLAH PENERIMAAN PEMBIAYAAN	0.00	0.00	0.00	0.00	
	JUMLAH PENGELUARAN PEMBIAYAAN	0.00	0.00	0.00	0.00	
	PEMBIAYAAN NETTO	0.00	0.00	0.00	0.00	

KABUPATEN BIAK NUMFOR

RINCIAN LAPORAN REALISASI ANGGARAN MENURUT URUSAN PEMERINTAHAN DAERAH,
ORGANISASI, PENDAPATAN, BELANJA DAN PEMBIAYAAN

TAHUN ANGGARAN 2016

Urusan Pemerintahan : 1.20 - Otonomi Daerah, Pemerintahan Umum, Administrasi Keuangan

Organisasi : 1.20.09.08 - Distrik Biak Barat

Kode Rekening	URAIAN	JUMLAH(Rp.)		LEBIH(BERKURANG)		DASAR HUKUM
		Anggaran Setelah Perubahan	Realisasi	(Rp.)	%	
	JUMLAH PENDAPATAN	0.00	0.00	0.00	0.00	
1.11.1.20.09.08.15.03.5	BELANJA DAERAH	3.261.948.801,00	2.983.950.663,00	277.998.138,00	91,48	
1.20.1.20.09.08.00.02.51	Belanja Tidak Langsung	1.961.948.801,00	1.693.125.663,00	268.823.138,00	86,30	
1.20.1.20.09.08.00.02.511	Belanja Pegawai	1.961.948.801,00	1.693.125.663,00	268.823.138,00	86,30	
1.11.1.20.09.08.15.03.52	Belanja Langsung	1.300.000.000,00	1.290.825.000,00	9.175.000,00	99,29	
1.11.1.20.09.08.15	Program Keserasian Kebijakan Peningkatan Kualitas Anak Dan Perempuan	50.000.000,00	50.000.000,00	0.00	100,00	
1.11.1.20.09.08.15.03	Pelaksanaan Sosialisasi Yang Terkait Dengan Kesetaraan Gender, Pemberdayaan Perempuan Dan Perlindungan Anak	50.000.000,00	50.000.000,00	0.00	100,00	
1.11.1.20.09.08.15.03.521	Belanja Pegawai	12.300.000,00	12.300.000,00	0.00	100,00	
1.11.1.20.09.08.15.03.522	Belanja Barang Dan Jasa	37.700.000,00	37.700.000,00	0.00	100,00	
1.18.1.20.09.08.16	Program Peningkatan Peran Serta Kepemudaan	50.000.000,00	50.000.000,00	0.00	100,00	
1.18.1.20.09.08.16.01	Pembinaan Organisasi Kepemudaan	50.000.000,00	50.000.000,00	0.00	100,00	
1.18.1.20.09.08.16.01.521	Belanja Pegawai	15.600.000,00	15.600.000,00	0.00	100,00	
1.18.1.20.09.08.16.01.522	Belanja Barang Dan Jasa	34.400.000,00	34.400.000,00	0.00	100,00	
1.19.1.20.09.08.17	Program Pengembangan Wawasan Kebangsaan	600.000.000,00	300.000.000,00	300.000.000,00	50,00	
1.19.1.20.09.08.17.01	Peningkatan Toleransi Dan Kerukunan Dalam Kehidupan Beragama	150.000.000,00	150.000.000,00	0.00	100,00	
1.19.1.20.09.08.17.01.522	Belanja Barang Dan Jasa	150.000.000,00	150.000.000,00	0.00	100,00	
1.19.1.20.09.08.17.03	Peningkatan Kesadaran Masyarakat Akan Nilai-nilai Luhur Budaya Bangsa	150.000.000,00	150.000.000,00	0.00	100,00	
1.19.1.20.09.08.17.03.522	Belanja Barang Dan Jasa	139.000.000,00	139.000.000,00	0.00	100,00	
1.19.1.20.09.08.17.03.523	Belanja Modal	11.000.000,00	11.000.000,00	0.00	100,00	
1.20.1.20.09.08.01	Program Pelayanan Administrasi Perkantoran	3.080.000.000,00	440.000.000,00	2.640.000.000,00	14,29	
1.20.1.20.09.08.01.02	Penyediaan Jasa Komunikasi, Sumber Daya Air Dan Listrik	20.000.000,00	20.000.000,00	0.00	100,00	
1.20.1.20.09.08.01.02.522	Belanja Barang Dan Jasa	20.000.000,00	20.000.000,00	0.00	100,00	
1.20.1.20.09.08.01.08	Penyediaan Jasa Kebersihan Kantor	35.000.000,00	35.000.000,00	0.00	100,00	
1.20.1.20.09.08.01.08.522	Belanja Barang Dan Jasa	35.000.000,00	35.000.000,00	0.00	100,00	
1.20.1.20.09.08.01.10	Penyediaan Alat Tulis Kantor	80.000.000,00	80.000.000,00	0.00	100,00	
1.20.1.20.09.08.01.10.522	Belanja Barang Dan Jasa	80.000.000,00	80.000.000,00	0.00	100,00	

Kode Rekening	URAIAN	JUMLAH(Rp.)		LEBIH(BERKURANG)		DASAR HUKUM
		Anggaran Setelah Perubahan	Realisasi	(Rp.)	%	
1.20.1.20.09.08.01.11	Penyediaan Barang Cetakan Dan Penggandaan	25.000.000,00	25.000.000,00	0.00	100,00	
1.20.1.20.09.08.01.11.522	Belanja Barang Dan Jasa	25.000.000,00	25.000.000,00	0.00	100,00	
1.20.1.20.09.08.01.12	Penyediaan Komponen Instalasi Listrik/penerangan Bangunan Kantor	25.000.000,00	25.000.000,00	0.00	100,00	
1.20.1.20.09.08.01.12.522	Belanja Barang Dan Jasa	25.000.000,00	25.000.000,00	0.00	100,00	
1.20.1.20.09.08.01.17	Penyediaan Makanan Dan Minuman	175.000.000,00	175.000.000,00	0.00	100,00	
1.20.1.20.09.08.01.17.522	Belanja Barang Dan Jasa	175.000.000,00	175.000.000,00	0.00	100,00	
1.20.1.20.09.08.01.19	Rapat-rapat Koordinasi Dan Konsultasi Ke Dalam Daerah	80.000.000,00	80.000.000,00	0.00	100,00	
1.20.1.20.09.08.01.19.522	Belanja Barang Dan Jasa	80.000.000,00	80.000.000,00	0.00	100,00	
1.20.1.20.09.08.02	Program Peningkatan Sarana Dan Prasarana Aparatur	450.000.000,00	215.825.000,00	234.175.000,00	47,96	
1.20.1.20.09.08.02.21	Pemeliharaan Rutin/berkala Rumah Dinas	150.000.000,00	147.850.000,00	2.150.000,00	98,57	
1.20.1.20.09.08.02.21.522	Belanja Barang Dan Jasa	150.000.000,00	147.850.000,00	2.150.000,00	98,57	
1.20.1.20.09.08.02.24	Pemeliharaan Rutin/berkala Kendaraan Dinas/operasional	75.000.000,00	67.975.000,00	7.025.000,00	90,63	
1.20.1.20.09.08.02.24.522	Belanja Barang Dan Jasa	75.000.000,00	67.975.000,00	7.025.000,00	90,63	
1.20.1.20.09.08.06	Program Peningkatan Pengembangan Sistem Pelaporan Capaian Kinerja Dan Keuangan	35.000.000,00	35.000.000,00	0.00	100,00	
1.20.1.20.09.08.06.01	Penyusunan Laporan Capaian Kinerja Dan Ikhtisar Realisasi Kinerja Skpd	35.000.000,00	35.000.000,00	0.00	100,00	
1.20.1.20.09.08.06.01.521	Belanja Pegawai	7.500.000,00	7.500.000,00	0.00	100,00	
1.20.1.20.09.08.06.01.522	Belanja Barang Dan Jasa	27.500.000,00	27.500.000,00	0.00	100,00	
1.20.1.20.09.08.20	Program Peningkatan Sistem Pengawasan Internal Dan Pengendalian Pelaksanaan Kebijakan Kdh	50.000.000,00	50.000.000,00	0.00	100,00	
1.20.1.20.09.08.20.09	Kegiatan Pendampingan Pelaksanaan Apb Kampung	50.000.000,00	50.000.000,00	0.00	100,00	
1.20.1.20.09.08.20.09.521	Belanja Pegawai	21.000.000,00	21.000.000,00	0.00	100,00	
1.20.1.20.09.08.20.09.522	Belanja Barang Dan Jasa	29.000.000,00	29.000.000,00	0.00	100,00	
1.22.1.20.09.08.17	Program Peningkatan Partisipasi Masyarakat Dalam Membangun Desa	200.000.000,00	100.000.000,00	100.000.000,00	50,00	
1.22.1.20.09.08.17.02	Pelaksanaan Musyawarah Pembangunan Desa	50.000.000,00	50.000.000,00	0.00	100,00	
1.22.1.20.09.08.17.02.521	Belanja Pegawai	6.500.000,00	6.500.000,00	0.00	100,00	
1.22.1.20.09.08.17.02.522	Belanja Barang Dan Jasa	43.500.000,00	43.500.000,00	0.00	100,00	
1.22.1.20.09.08.17.16	Fasilitas Penyusunan Rpmj Kampung	50.000.000,00	50.000.000,00	0.00	100,00	
1.22.1.20.09.08.17.16.521	Belanja Pegawai	6.500.000,00	6.500.000,00	0.00	100,00	
1.22.1.20.09.08.17.16.522	Belanja Barang Dan Jasa	43.500.000,00	43.500.000,00	0.00	100,00	
1.22.1.20.09.08.18	Program Peningkatan Kapasitas Aparatur Pemerintah Desa	50.000.000,00	50.000.000,00	0.00	100,00	
1.22.1.20.09.08.18.13	Pemilihan Kepala Kampung	50.000.000,00	50.000.000,00	0.00	100,00	
1.22.1.20.09.08.18.13.521	Belanja Pegawai	11.000.000,00	11.000.000,00	0.00	100,00	
1.22.1.20.09.08.18.13.522	Belanja Barang Dan Jasa	39.000.000,00	39.000.000,00	0.00	100,00	
	JUMLAH BELANJA	3.261.948.801,00	2.983.950.663,00	277.998.138,00	91,48	

Kode Rekening	URAIAN	JUMLAH(Rp.)		LEBIH(BERKURANG)		DASAR HUKUM
		Anggaran Setelah Perubahan	Realisasi	(Rp.)	%	
	PEMBIAYAAN DAERAH					
	JUMLAH PENERIMAAN PEMBIAYAAN	0.00	0.00	0.00	0.00	
	JUMLAH PENGELUARAN PEMBIAYAAN	0.00	0.00	0.00	0.00	
	PEMBIAYAAN NETTO	0.00	0.00	0.00	0.00	

KABUPATEN BIAK NUMFOR

RINCIAN LAPORAN REALISASI ANGGARAN MENURUT URUSAN PEMERINTAHAN DAERAH,
ORGANISASI, PENDAPATAN, BELANJA DAN PEMBIAYAAN

TAHUN ANGGARAN 2016

Urusan Pemerintahan : 1.20 - Otonomi Daerah, Pemerintahan Umum, Administrasi Keuangan

Organisasi : 1.20.09.09 - Distrik Numfor Barat

Kode Rekening	URAIAN	JUMLAH(Rp.)		LEBIH(BERKURANG)		DASAR HUKUM
		Anggaran Setelah Perubahan	Realisasi	(Rp.)	%	
	JUMLAH PENDAPATAN	0.00	0.00	0.00	0.00	
1.06.1.20.09.09.21.09.5	BELANJA DAERAH	2.595.367.307,00	2.308.335.745,00	287.031.562,00	88,94	
1.20.1.20.09.09.00.02.51	Belanja Tidak Langsung	1.295.367.307,00	1.013.885.745,00	281.481.562,00	78,27	
1.20.1.20.09.09.00.02.511	Belanja Pegawai	1.295.367.307,00	1.013.885.745,00	281.481.562,00	78,27	
1.06.1.20.09.09.21.09.52	Belanja Langsung	1.300.000.000,00	1.294.450.000,00	5.550.000,00	99,57	
1.06.1.20.09.09.21	Program Perencanaan Pembangunan Daerah	26.000.000,00	26.000.000,00	0.00	100,00	
1.06.1.20.09.09.21.09	Penyelenggaraan Musrenbang Rkpd	26.000.000,00	26.000.000,00	0.00	100,00	
1.06.1.20.09.09.21.09.522	Belanja Barang Dan Jasa	26.000.000,00	26.000.000,00	0.00	100,00	
1.19.1.20.09.09.17	Program Pengembangan Wawasan Kebangsaan	150.000.000,00	150.000.000,00	0.00	100,00	
1.19.1.20.09.09.17.03	Peningkatan Kesadaran Masyarakat Akan Nilai-nilai Luhur Budaya Bangsa	150.000.000,00	150.000.000,00	0.00	100,00	
1.19.1.20.09.09.17.03.521	Belanja Pegawai	7.200.000,00	7.200.000,00	0.00	100,00	
1.19.1.20.09.09.17.03.522	Belanja Barang Dan Jasa	142.800.000,00	142.800.000,00	0.00	100,00	
1.20.1.20.09.09.01	Program Pelayanan Administrasi Perkantoran	6.011.250.000,00	601.125.000,00	5.410.125.000,00	10,00	
1.20.1.20.09.09.01.01	Penyediaan Jasa Surat Menyurat	2.000.000,00	2.000.000,00	0.00	100,00	
1.20.1.20.09.09.01.01.522	Belanja Barang Dan Jasa	2.000.000,00	2.000.000,00	0.00	100,00	
1.20.1.20.09.09.01.02	Penyediaan Jasa Komunikasi, Sumber Daya Air Dan Listrik	5.000.000,00	5.000.000,00	0.00	100,00	
1.20.1.20.09.09.01.02.522	Belanja Barang Dan Jasa	5.000.000,00	5.000.000,00	0.00	100,00	
1.20.1.20.09.09.01.06	Penyediaan Jasa Pemeliharaan Dan Perizinan Kendaraan Dinas/operasional	161.855.000,00	161.855.000,00	0.00	100,00	
1.20.1.20.09.09.01.06.522	Belanja Barang Dan Jasa	161.855.000,00	161.855.000,00	0.00	100,00	
1.20.1.20.09.09.01.08	Penyediaan Jasa Kebersihan Kantor	43.455.000,00	43.455.000,00	0.00	100,00	
1.20.1.20.09.09.01.08.522	Belanja Barang Dan Jasa	43.455.000,00	43.455.000,00	0.00	100,00	
1.20.1.20.09.09.01.10	Penyediaan Alat Tulis Kantor	25.000.000,00	25.000.000,00	0.00	100,00	
1.20.1.20.09.09.01.10.522	Belanja Barang Dan Jasa	25.000.000,00	25.000.000,00	0.00	100,00	
1.20.1.20.09.09.01.11	Penyediaan Barang Cetakan Dan Penggandaan	4.450.000,00	4.450.000,00	0.00	100,00	
1.20.1.20.09.09.01.11.522	Belanja Barang Dan Jasa	4.450.000,00	4.450.000,00	0.00	100,00	
1.20.1.20.09.09.01.12	Penyediaan Komponen Instalasi Listrik/penerangan Bangunan Kantor	24.915.000,00	24.915.000,00	0.00	100,00	
1.20.1.20.09.09.01.12.522	Belanja Barang Dan Jasa	24.915.000,00	24.915.000,00	0.00	100,00	

Kode Rekening	URAIAN	JUMLAH(Rp.)		LEBIH(BERKURANG)		DASAR HUKUM
		Anggaran Setelah Perubahan	Realisasi	(Rp.)	%	
1.20.1.20.09.09.01.17	Penyediaan Makanan Dan Minuman	131.150.000,00	131.150.000,00	0.00	100,00	
1.20.1.20.09.09.01.17.522	Belanja Barang Dan Jasa	131.150.000,00	131.150.000,00	0.00	100,00	
1.20.1.20.09.09.01.18	Rapat-rapat Koordinasi Dan Konsultasi Ke Luar Daerah	82.600.000,00	82.600.000,00	0.00	100,00	
1.20.1.20.09.09.01.18.522	Belanja Barang Dan Jasa	82.600.000,00	82.600.000,00	0.00	100,00	
1.20.1.20.09.09.01.19	Rapat-rapat Koordinasi Dan Konsultasi Ke Dalam Daerah	120.700.000,00	120.700.000,00	0.00	100,00	
1.20.1.20.09.09.01.19.522	Belanja Barang Dan Jasa	120.700.000,00	120.700.000,00	0.00	100,00	
1.20.1.20.09.09.02	Program Peningkatan Sarana Dan Prasarana Aparatur	360.000.000,00	179.450.000,00	180.550.000,00	49,85	
1.20.1.20.09.09.02.03	Pembangunan Gedung Kantor	100.000.000,00	99.450.000,00	550.000,00	99,45	
1.20.1.20.09.09.02.03.523	Belanja Modal	100.000.000,00	99.450.000,00	550.000,00	99,45	
1.20.1.20.09.09.02.41	Rehabilitasi Sedang/berat Rumah Dinas	80.000.000,00	80.000.000,00	0.00	100,00	
1.20.1.20.09.09.02.41.522	Belanja Barang Dan Jasa	80.000.000,00	80.000.000,00	0.00	100,00	
1.20.1.20.09.09.03	Program Peningkatan Disiplin Aparatur	24.000.000,00	24.000.000,00	0.00	100,00	
1.20.1.20.09.09.03.02	Pengadaan Pakaian Dinas Beserta Perlengkapannya	24.000.000,00	24.000.000,00	0.00	100,00	
1.20.1.20.09.09.03.02.522	Belanja Barang Dan Jasa	24.000.000,00	24.000.000,00	0.00	100,00	
1.20.1.20.09.09.06	Program Peningkatan Pengembangan Sistem Pelaporan Capaian Kinerja Dan Keuangan	5.000.000,00	0.00	5.000.000,00	0.00	
1.20.1.20.09.09.06.01	Penyusunan Laporan Capaian Kinerja Dan Ikhtisar Realisasi Kinerja Skpd	5.000.000,00	0.00	5.000.000,00	0.00	
1.20.1.20.09.09.06.01.521	Belanja Pegawai	5.000.000,00	0.00	5.000.000,00	0.00	
1.20.1.20.09.09.20	Program Peningkatan Sistem Pengawasan Internal Dan Pengendalian Pelaksanaan Kebijakan Kdh	50.000.000,00	50.000.000,00	0.00	100,00	
1.20.1.20.09.09.20.09	Kegiatan Pendampingan Pelaksanaan Apb Kampung	50.000.000,00	50.000.000,00	0.00	100,00	
1.20.1.20.09.09.20.09.521	Belanja Pegawai	3.000.000,00	3.000.000,00	0.00	100,00	
1.20.1.20.09.09.20.09.522	Belanja Barang Dan Jasa	46.850.000,00	46.850.000,00	0.00	100,00	
1.20.1.20.09.09.20.09.523	Belanja Modal	150.000,00	150.000,00	0.00	100,00	
1.22.1.20.09.09.17	Program Peningkatan Partisipasi Masyarakat Dalam Membangun Desa	62.150.000,00	31.075.000,00	31.075.000,00	50,00	
1.22.1.20.09.09.17.02	Pelaksanaan Musyawarah Pembangunan Desa	31.075.000,00	31.075.000,00	0.00	100,00	
1.22.1.20.09.09.17.02.522	Belanja Barang Dan Jasa	31.075.000,00	31.075.000,00	0.00	100,00	
1.22.1.20.09.09.17.08	Peningkatan Partisipasi Masyarakat	0.00	0.00	0.00	0.00	
1.22.1.20.09.09.17.08.521	Belanja Pegawai	0.00	0.00	0.00	0.00	
1.22.1.20.09.09.17.08.522	Belanja Barang Dan Jasa	0.00	0.00	0.00	0.00	
1.22.1.20.09.09.18	Program Peningkatan Kapasitas Aparatur Pemerintah Desa	465.600.000,00	232.800.000,00	232.800.000,00	50,00	
1.22.1.20.09.09.18.01	Pelatihan Aparatur Pemerintah Desa Dalam Bidang Pembangunan Kawasan Perdesaan	60.000.000,00	60.000.000,00	0.00	100,00	
1.22.1.20.09.09.18.01.521	Belanja Pegawai	6.000.000,00	6.000.000,00	0.00	100,00	
1.22.1.20.09.09.18.01.522	Belanja Barang Dan Jasa	54.000.000,00	54.000.000,00	0.00	100,00	

Kode Rekening	URAIAN	JUMLAH(Rp.)		LEBIH(BERKURANG)		DASAR HUKUM
		Anggaran Setelah Perubahan	Realisasi	(Rp.)	%	
1.22.1.20.09.09.18.07	Pembinaan Masyarakat Dan Pemantapan Penyelenggaraan Pemerintahan Desa	172.800.000,00	172.800.000,00	0.00	100,00	
1.22.1.20.09.09.18.07.522	Belanja Barang Dan Jasa	172.800.000,00	172.800.000,00	0.00	100,00	
	JUMLAH BELANJA	2.595.367.307,00	2.308.335.745,00	287.031.562,00	88,94	
	PEMBIAYAAN DAERAH					
	JUMLAH PENERIMAAN PEMBIAYAAN	0.00	0.00	0.00	0.00	
	JUMLAH PENGELUARAN PEMBIAYAAN	0.00	0.00	0.00	0.00	
	PEMBIAYAAN NETTO	0.00	0.00	0.00	0.00	

KABUPATEN BIAK NUMFOR

RINCIAN LAPORAN REALISASI ANGGARAN MENURUT URUSAN PEMERINTAHAN DAERAH,
ORGANISASI, PENDAPATAN, BELANJA DAN PEMBIAYAAN

TAHUN ANGGARAN 2016

Urusan Pemerintahan : 1.20 - Otonomi Daerah, Pemerintahan Umum, Administrasi Keuangan

Organisasi : 1.20.09.10 - Distrik Numfor Timur

Kode Rekening	URAIAN	JUMLAH(Rp.)		LEBIH(BERKURANG)		DASAR HUKUM
		Anggaran Setelah Perubahan	Realisasi	(Rp.)	%	
	JUMLAH PENDAPATAN	0.00	0.00	0.00	0.00	
1.06.1.20.09.10.21.21.5	BELANJA DAERAH	3.426.852.623,55	2.823.553.965,00	603.298.658,55	82,39	
1.20.1.20.09.10.00.02.51	Belanja Tidak Langsung	2.126.852.623,55	1.741.778.965,00	385.073.658,55	81,89	
1.20.1.20.09.10.00.02.511	Belanja Pegawai	2.126.852.623,55	1.741.778.965,00	385.073.658,55	81,89	
1.06.1.20.09.10.21.21.52	Belanja Langsung	1.300.000.000,00	1.081.775.000,00	218.225.000,00	83,21	
1.06.1.20.09.10.21	Program Perencanaan Pembangunan Daerah	28.800.000,00	28.800.000,00	0.00	100,00	
1.06.1.20.09.10.21.21	Penyelenggaraan Musrenbang Rkpd Distrik	28.800.000,00	28.800.000,00	0.00	100,00	
1.06.1.20.09.10.21.21.521	Belanja Pegawai	2.250.000,00	2.250.000,00	0.00	100,00	
1.06.1.20.09.10.21.21.522	Belanja Barang Dan Jasa	26.550.000,00	26.550.000,00	0.00	100,00	
1.09.1.20.09.10.17	Program Penyelesaian Konflik-konflik Pertanahan	18.000.000,00	0.00	18.000.000,00	0.00	
1.09.1.20.09.10.17.01	Fasilitasi Penyelesaian Konflik-konflik Pertanahan	18.000.000,00	0.00	18.000.000,00	0.00	
1.09.1.20.09.10.17.01.522	Belanja Barang Dan Jasa	18.000.000,00	0.00	18.000.000,00	0.00	
1.19.1.20.09.10.17	Program Pengembangan Wawasan Kebangsaan	230.000.000,00	230.000.000,00	0.00	100,00	
1.19.1.20.09.10.17.03	Peningkatan Kesadaran Masyarakat Akan Nilai-nilai Luhur Budaya Bangsa	230.000.000,00	230.000.000,00	0.00	100,00	
1.19.1.20.09.10.17.03.521	Belanja Pegawai	7.400.000,00	7.400.000,00	0.00	100,00	
1.19.1.20.09.10.17.03.522	Belanja Barang Dan Jasa	222.600.000,00	222.600.000,00	0.00	100,00	
1.20.1.20.09.10.01	Program Pelayanan Administrasi Perkantoran	3.599.190.000,00	474.325.000,00	3.124.865.000,00	13,18	
1.20.1.20.09.10.01.07	Penyediaan Jasa Administrasi Keuangan	60.000.000,00	42.000.000,00	18.000.000,00	70,00	
1.20.1.20.09.10.01.07.521	Belanja Pegawai	60.000.000,00	42.000.000,00	18.000.000,00	70,00	
1.20.1.20.09.10.01.10	Penyediaan Alat Tulis Kantor	20.670.000,00	20.670.000,00	0.00	100,00	
1.20.1.20.09.10.01.10.522	Belanja Barang Dan Jasa	20.670.000,00	20.670.000,00	0.00	100,00	
1.20.1.20.09.10.01.11	Penyediaan Barang Cetakan Dan Penggandaan	31.000.000,00	31.000.000,00	0.00	100,00	
1.20.1.20.09.10.01.11.522	Belanja Barang Dan Jasa	31.000.000,00	31.000.000,00	0.00	100,00	
1.20.1.20.09.10.01.17	Penyediaan Makanan Dan Minuman	190.320.000,00	151.156.000,00	39.164.000,00	79,42	
1.20.1.20.09.10.01.17.522	Belanja Barang Dan Jasa	190.320.000,00	151.156.000,00	39.164.000,00	79,42	
1.20.1.20.09.10.01.18	Rapat-rapat Koordinasi Dan Konsultasi Ke Luar Daerah	75.000.000,00	18.750.000,00	56.250.000,00	25,00	
1.20.1.20.09.10.01.18.522	Belanja Barang Dan Jasa	75.000.000,00	18.750.000,00	56.250.000,00	25,00	
1.20.1.20.09.10.01.19	Rapat-rapat Koordinasi Dan Konsultasi Ke Dalam Daerah	222.875.000,00	210.749.000,00	12.126.000,00	94,56	

Kode Rekening	URAIAN	JUMLAH(Rp.)		LEBIH(BERKURANG)		DASAR HUKUM
		Anggaran Setelah Perubahan	Realisasi	(Rp.)	%	
1.20.1.20.09.10.01.19.522	Belanja Barang Dan Jasa	222.875.000,00	210.749.000,00	12.126.000,00	94,56	
1.20.1.20.09.10.02	Program Peningkatan Sarana Dan Prasarana Aparatur	722.400.000,00	210.800.000,00	511.600.000,00	29,18	
1.20.1.20.09.10.02.05	Pengadaan Kendaraan Dinas/operasional	60.000.000,00	60.000.000,00	0.00	100,00	
1.20.1.20.09.10.02.05.523	Belanja Modal	60.000.000,00	60.000.000,00	0.00	100,00	
1.20.1.20.09.10.02.09	Pengadaan Peralatan Gedung Kantor	30.000.000,00	0.00	30.000.000,00	0.00	
1.20.1.20.09.10.02.09.523	Belanja Modal	30.000.000,00	0.00	30.000.000,00	0.00	
1.20.1.20.09.10.02.24	Pemeliharaan Rutin/berkala Kendaraan Dinas/operasional	150.800.000,00	150.800.000,00	0.00	100,00	
1.20.1.20.09.10.02.24.522	Belanja Barang Dan Jasa	150.800.000,00	150.800.000,00	0.00	100,00	
1.20.1.20.09.10.03	Program Peningkatan Disiplin Aparatur	25.500.000,00	25.500.000,00	0.00	100,00	
1.20.1.20.09.10.03.02	Pengadaan Pakaian Dinas Beserta Perlengkapannya	25.500.000,00	25.500.000,00	0.00	100,00	
1.20.1.20.09.10.03.02.522	Belanja Barang Dan Jasa	25.500.000,00	25.500.000,00	0.00	100,00	
1.20.1.20.09.10.06	Program Peningkatan Pengembangan Sistem Pelaporan Capaian Kinerja Dan Keuangan	41.585.000,00	0.00	41.585.000,00	0.00	
1.20.1.20.09.10.06.01	Penyusunan Laporan Capaian Kinerja Dan Ikhtisar Realisasi Kinerja Skpd	41.585.000,00	0.00	41.585.000,00	0.00	
1.20.1.20.09.10.06.01.521	Belanja Pegawai	36.720.000,00	0.00	36.720.000,00	0.00	
1.20.1.20.09.10.06.01.522	Belanja Barang Dan Jasa	4.865.000,00	0.00	4.865.000,00	0.00	
1.22.1.20.09.10.17	Program Peningkatan Partisipasi Masyarakat Dalam Membangun Desa	281.850.000,00	93.950.000,00	187.900.000,00	33,33	
1.22.1.20.09.10.17.02	Pelaksanaan Musyawarah Pembangunan Desa	12.700.000,00	12.700.000,00	0.00	100,00	
1.22.1.20.09.10.17.02.522	Belanja Barang Dan Jasa	12.700.000,00	12.700.000,00	0.00	100,00	
1.22.1.20.09.10.17.03	Pemberian Stimulan Pembangunan Desa	40.250.000,00	40.250.000,00	0.00	100,00	
1.22.1.20.09.10.17.03.521	Belanja Pegawai	1.200.000,00	1.200.000,00	0.00	100,00	
1.22.1.20.09.10.17.03.522	Belanja Barang Dan Jasa	39.050.000,00	39.050.000,00	0.00	100,00	
1.22.1.20.09.10.17.04	Monitoring, Evaluasi Dan Pelaporan	41.000.000,00	41.000.000,00	0.00	100,00	
1.22.1.20.09.10.17.04.522	Belanja Barang Dan Jasa	41.000.000,00	41.000.000,00	0.00	100,00	
2.01.1.20.09.10.17	Program Peningkatan Pemasaran Hasil Produksi Pertanian/perkebunan	21.500.000,00	18.400.000,00	3.100.000,00	85,58	
2.01.1.20.09.10.17.07	Promosi Atas Hasil Produksi Pertanian/perkebunan Unggul Daerah	21.500.000,00	18.400.000,00	3.100.000,00	85,58	
2.01.1.20.09.10.17.07.521	Belanja Pegawai	3.100.000,00	0.00	3.100.000,00	0.00	
2.01.1.20.09.10.17.07.522	Belanja Barang Dan Jasa	18.400.000,00	18.400.000,00	0.00	100,00	
	JUMLAH BELANJA	3.426.852.623,55	2.823.553.965,00	603.298.658,55	82,39	
	PEMBIAYAAN DAERAH JUMLAH PENERIMAAN PEMBIAYAAN	0.00	0.00	0.00	0.00	
	JUMLAH PENGELUARAN PEMBIAYAAN	0.00	0.00	0.00	0.00	
	PEMBIAYAAN NETTO	0.00	0.00	0.00	0.00	

KABUPATEN BIAK NUMFOR
RINCIAN LAPORAN REALISASI ANGGARAN MENURUT URUSAN PEMERINTAHAN DAERAH,
ORGANISASI, PENDAPATAN, BELANJA DAN PEMBIAYAAN
TAHUN ANGGARAN 2016

Urusan Pemerintahan : 1.20 - Otonomi Daerah, Pemerintahan Umum, Administrasi Keuangan
Organisasi : 1.20.09.11 - Distrik Bondifuar

Kode Rekening	URAIAN	JUMLAH(Rp.)		LEBIH(BERKURANG)		DASAR HUKUM
		Anggaran Setelah Perubahan	Realisasi	(Rp.)	%	
	JUMLAH PENDAPATAN	0.00	0.00	0.00	0.00	
1.11.1.20.09.11.15.03.5	BELANJA DAERAH	2.082.020.582,50	1.827.126.401,00	254.894.181,50	87,76	
1.20.1.20.09.11.00.02.51	Belanja Tidak Langsung	782.020.582,50	650.060.801,00	131.959.781,50	83,13	
1.20.1.20.09.11.00.02.511	Belanja Pegawai	782.020.582,50	650.060.801,00	131.959.781,50	83,13	
1.11.1.20.09.11.15.03.52	Belanja Langsung	1.300.000.000,00	1.177.065.600,00	122.934.400,00	90,54	
1.11.1.20.09.11.15	Program Keserasian Kebijakan Peningkatan Kualitas Anak Dan Perempuan	34.135.000,00	34.135.000,00	0.00	100,00	
1.11.1.20.09.11.15.03	Pelaksanaan Sosialisasi Yang Terkait Dengan Kesetaraan Gender, Pemberdayaan Perempuan Dan Perlindungan Anak	34.135.000,00	34.135.000,00	0.00	100,00	
1.11.1.20.09.11.15.03.521	Belanja Pegawai	6.400.000,00	6.400.000,00	0.00	100,00	
1.11.1.20.09.11.15.03.522	Belanja Barang Dan Jasa	27.735.000,00	27.735.000,00	0.00	100,00	
1.19.1.20.09.11.17	Program Pengembangan Wawasan Kebangsaan	663.000.000,00	331.500.000,00	331.500.000,00	50,00	
1.19.1.20.09.11.17.01	Peningkatan Toleransi Dan Kerukunan Dalam Kehidupan Beragama	150.000.000,00	150.000.000,00	0.00	100,00	
1.19.1.20.09.11.17.01.522	Belanja Barang Dan Jasa	150.000.000,00	150.000.000,00	0.00	100,00	
1.19.1.20.09.11.17.03	Peningkatan Kesadaran Masyarakat Akan Nilai-nilai Luhur Budaya Bangsa	181.500.000,00	181.500.000,00	0.00	100,00	
1.19.1.20.09.11.17.03.521	Belanja Pegawai	51.300.000,00	51.300.000,00	0.00	100,00	
1.19.1.20.09.11.17.03.522	Belanja Barang Dan Jasa	126.400.000,00	126.400.000,00	0.00	100,00	
1.19.1.20.09.11.17.03.523	Belanja Modal	3.800.000,00	3.800.000,00	0.00	100,00	
1.20.1.20.09.11.01	Program Pelayanan Administrasi Perkantoran	4.348.740.000,00	362.395.000,00	3.986.345.000,00	8,33	
1.20.1.20.09.11.01.01	Penyediaan Jasa Surat Menyurat	1.100.000,00	1.100.000,00	0.00	100,00	
1.20.1.20.09.11.01.01.522	Belanja Barang Dan Jasa	1.100.000,00	1.100.000,00	0.00	100,00	
1.20.1.20.09.11.01.02	Penyediaan Jasa Komunikasi, Sumber Daya Air Dan Listrik	12.000.000,00	12.000.000,00	0.00	100,00	
1.20.1.20.09.11.01.02.522	Belanja Barang Dan Jasa	12.000.000,00	12.000.000,00	0.00	100,00	
1.20.1.20.09.11.01.06	Penyediaan Jasa Pemeliharaan Dan Perizinan Kendaraan Dinas/operasional	75.000.000,00	75.000.000,00	0.00	100,00	
1.20.1.20.09.11.01.06.522	Belanja Barang Dan Jasa	75.000.000,00	75.000.000,00	0.00	100,00	
1.20.1.20.09.11.01.07	Penyediaan Jasa Administrasi Keuangan	63.000.000,00	63.000.000,00	0.00	100,00	
1.20.1.20.09.11.01.07.521	Belanja Pegawai	63.000.000,00	63.000.000,00	0.00	100,00	
1.20.1.20.09.11.01.08	Penyediaan Jasa Kebersihan Kantor	28.000.000,00	28.000.000,00	0.00	100,00	

Kode Rekening	URAIAN	JUMLAH(Rp.)		LEBIH(BERKURANG)		DASAR HUKUM
		Anggaran Setelah Perubahan	Realisasi	(Rp.)	%	
1.20.1.20.09.11.01.08.522	Belanja Barang Dan Jasa	28.000.000,00	28.000.000,00	0.00	100,00	
1.20.1.20.09.11.01.10	Penyediaan Alat Tulis Kantor	35.270.000,00	35.270.000,00	0.00	100,00	
1.20.1.20.09.11.01.10.522	Belanja Barang Dan Jasa	35.270.000,00	35.270.000,00	0.00	100,00	
1.20.1.20.09.11.01.11	Penyediaan Barang Cetak dan Penggandaan	8.000.000,00	8.000.000,00	0.00	100,00	
1.20.1.20.09.11.01.11.522	Belanja Barang Dan Jasa	8.000.000,00	8.000.000,00	0.00	100,00	
1.20.1.20.09.11.01.12	Penyediaan Komponen Instalasi Listrik/penerangan Bangunan Kantor	22.750.000,00	22.750.000,00	0.00	100,00	
1.20.1.20.09.11.01.12.522	Belanja Barang Dan Jasa	22.750.000,00	22.750.000,00	0.00	100,00	
1.20.1.20.09.11.01.13	Penyediaan Peralatan Dan Perlengkapan Kantor	1.500.000,00	1.500.000,00	0.00	100,00	
1.20.1.20.09.11.01.13.523	Belanja Modal	1.500.000,00	1.500.000,00	0.00	100,00	
1.20.1.20.09.11.01.17	Penyediaan Makanan Dan Minuman	36.000.000,00	36.000.000,00	0.00	100,00	
1.20.1.20.09.11.01.17.522	Belanja Barang Dan Jasa	36.000.000,00	36.000.000,00	0.00	100,00	
1.20.1.20.09.11.01.18	Rapat-rapat Koordinasi Dan Konsultasi Ke Luar Daerah	48.280.000,00	48.280.000,00	0.00	100,00	
1.20.1.20.09.11.01.18.522	Belanja Barang Dan Jasa	48.280.000,00	48.280.000,00	0.00	100,00	
1.20.1.20.09.11.01.19	Rapat-rapat Koordinasi Dan Konsultasi Ke Dalam Daerah	31.495.000,00	31.495.000,00	0.00	100,00	
1.20.1.20.09.11.01.19.522	Belanja Barang Dan Jasa	31.495.000,00	31.495.000,00	0.00	100,00	
1.20.1.20.09.11.02	Program Peningkatan Sarana Dan Prasarana Aparatur	753.000.000,00	128.066.000,00	624.934.000,00	17,01	
1.20.1.20.09.11.02.22	Pemeliharaan Rutin/berkala Gedung Kantor	40.000.000,00	40.000.000,00	0.00	100,00	
1.20.1.20.09.11.02.22.522	Belanja Barang Dan Jasa	40.000.000,00	40.000.000,00	0.00	100,00	
1.20.1.20.09.11.02.24	Pemeliharaan Rutin/berkala Kendaraan Dinas/operasional	86.000.000,00	86.000.000,00	0.00	100,00	
1.20.1.20.09.11.02.24.522	Belanja Barang Dan Jasa	86.000.000,00	86.000.000,00	0.00	100,00	
1.20.1.20.09.11.02.57	Pengadaan Peralatan Dan Perlengkapan Kantor	125.000.000,00	2.066.000,00	122.934.000,00	1,65	
1.20.1.20.09.11.02.57.523	Belanja Modal	125.000.000,00	2.066.000,00	122.934.000,00	1,65	
1.20.1.20.09.11.03	Program Peningkatan Disiplin Aparatur	30.900.000,00	30.900.000,00	0.00	100,00	
1.20.1.20.09.11.03.02	Pengadaan Pakaian Dinas Beserta Perlengkapannya	30.900.000,00	30.900.000,00	0.00	100,00	
1.20.1.20.09.11.03.02.522	Belanja Barang Dan Jasa	30.900.000,00	30.900.000,00	0.00	100,00	
1.20.1.20.09.11.06	Program Peningkatan Pengembangan Sistem Pelaporan Capaian Kinerja Dan Keuangan	135.970.000,00	67.984.600,00	67.985.400,00	50,00	
1.20.1.20.09.11.06.01	Penyusunan Laporan Capaian Kinerja Dan Ikhtisar Realisasi Kinerja Skpd	47.420.000,00	47.419.600,00	400,00	100,00	
1.20.1.20.09.11.06.01.521	Belanja Pegawai	7.500.000,00	7.500.000,00	0.00	100,00	
1.20.1.20.09.11.06.01.522	Belanja Barang Dan Jasa	39.920.000,00	39.919.600,00	400,00	100,00	
1.20.1.20.09.11.06.18	Penyusunan Renstra	20.565.000,00	20.565.000,00	0.00	100,00	
1.20.1.20.09.11.06.18.521	Belanja Pegawai	9.600.000,00	9.600.000,00	0.00	100,00	
1.20.1.20.09.11.06.18.522	Belanja Barang Dan Jasa	10.965.000,00	10.965.000,00	0.00	100,00	
1.20.1.20.09.11.19	Program Pembinaan Dan Fasilitas Pengelolaan Keuangan Desa	50.000.000,00	50.000.000,00	0.00	100,00	
1.20.1.20.09.11.19.05	Fasilitas Penyusunan Profil Kampung	50.000.000,00	50.000.000,00	0.00	100,00	
1.20.1.20.09.11.19.05.521	Belanja Pegawai	21.000.000,00	21.000.000,00	0.00	100,00	
1.20.1.20.09.11.19.05.522	Belanja Barang Dan Jasa	29.000.000,00	29.000.000,00	0.00	100,00	

Kode Rekening	URAIAN	JUMLAH(Rp.)		LEBIH(BERKURANG)		DASAR HUKUM
		Anggaran Setelah Perubahan	Realisasi	(Rp.)	%	
1.20.1.20.09.11.20	Program Peningkatan Sistem Pengawasan Internal Dan Pengendalian Pelaksanaan Kebijakan Kdh	83.000.000,00	83.000.000,00	0.00	100,00	
1.20.1.20.09.11.20.09	Kegiatan Pendampingan Pelaksanaan Apb Kampung	83.000.000,00	83.000.000,00	0.00	100,00	
1.20.1.20.09.11.20.09.521	Belanja Pegawai	20.400.000,00	20.400.000,00	0.00	100,00	
1.20.1.20.09.11.20.09.522	Belanja Barang Dan Jasa	61.600.000,00	61.600.000,00	0.00	100,00	
1.20.1.20.09.11.20.09.523	Belanja Modal	1.000.000,00	1.000.000,00	0.00	100,00	
1.22.1.20.09.11.17	Program Peningkatan Partisipasi Masyarakat Dalam Membangun Desa	157.170.000,00	78.585.000,00	78.585.000,00	50,00	
1.22.1.20.09.11.17.02	Pelaksanaan Musyawarah Pembangunan Desa	42.385.000,00	42.385.000,00	0.00	100,00	
1.22.1.20.09.11.17.02.521	Belanja Pegawai	5.000.000,00	5.000.000,00	0.00	100,00	
1.22.1.20.09.11.17.02.522	Belanja Barang Dan Jasa	37.385.000,00	37.385.000,00	0.00	100,00	
1.22.1.20.09.11.17.03	Pemberian Stimulan Pembangunan Desa	36.200.000,00	36.200.000,00	0.00	100,00	
1.22.1.20.09.11.17.03.522	Belanja Barang Dan Jasa	36.200.000,00	36.200.000,00	0.00	100,00	
1.22.1.20.09.11.18	Program Peningkatan Kapasitas Aparatur Pemerintah Desa	10.500.000,00	10.500.000,00	0.00	100,00	
1.22.1.20.09.11.18.13	Pemilihan Kepala Kampung	10.500.000,00	10.500.000,00	0.00	100,00	
1.22.1.20.09.11.18.13.522	Belanja Barang Dan Jasa	10.500.000,00	10.500.000,00	0.00	100,00	
	JUMLAH BELANJA	2.082.020.582,50	1.827.126.401,00	254.894.181,50	87,76	
	PEMBIAYAAN DAERAH					
	JUMLAH PENERIMAAN PEMBIAYAAN	0.00	0.00	0.00	0.00	
	JUMLAH PENGELUARAN PEMBIAYAAN	0.00	0.00	0.00	0.00	
	PEMBIAYAAN NETTO	0.00	0.00	0.00	0.00	

KABUPATEN BIAK NUMFOR

RINCIAN LAPORAN REALISASI ANGGARAN MENURUT URUSAN PEMERINTAHAN DAERAH,
ORGANISASI, PENDAPATAN, BELANJA DAN PEMBIAYAAN

TAHUN ANGGARAN 2016

Urusan Pemerintahan : 1.20 - Otonomi Daerah, Pemerintahan Umum, Administrasi Keuangan

Organisasi : 1.20.09.12 - Distrik Yawosi

Kode Rekening	URAIAN	JUMLAH(Rp.)		LEBIH(BERKURANG)		DASAR HUKUM
		Anggaran Setelah Perubahan	Realisasi	(Rp.)	%	
	JUMLAH PENDAPATAN	0.00	0.00	0.00	0.00	
1.19.1.20.09.12.16.02.5	BELANJA DAERAH	2.525.323.655,00	2.032.604.759,00	492.718.896,00	80,49	
1.20.1.20.09.12.00.02.51	Belanja Tidak Langsung	1.225.323.655,00	1.044.307.259,00	181.016.396,00	85,23	
1.20.1.20.09.12.00.02.511	Belanja Pegawai	1.225.323.655,00	1.044.307.259,00	181.016.396,00	85,23	
1.19.1.20.09.12.16.02.52	Belanja Langsung	1.300.000.000,00	988.297.500,00	311.702.500,00	76,02	
1.19.1.20.09.12.16	Program Pemeliharaan Kantrantibmas Dan Pencegahan Tindak Kriminal	19.200.000,00	19.200.000,00	0.00	100,00	
1.19.1.20.09.12.16.02	Peningkatan Kerjasama Dengan Aparat Keamanan Dalam Teknik Pencegahan Kejahatan	19.200.000,00	19.200.000,00	0.00	100,00	
1.19.1.20.09.12.16.02.521	Belanja Pegawai	0.00	0.00	0.00	0.00	
1.19.1.20.09.12.16.02.522	Belanja Barang Dan Jasa	19.200.000,00	19.200.000,00	0.00	100,00	
1.19.1.20.09.12.17	Program Pengembangan Wawasan Kebangsaan	716.600.000,00	218.300.000,00	498.300.000,00	30,46	
1.19.1.20.09.12.17.01	Peningkatan Toleransi Dan Kerukunan Dalam Kehidupan Beragama	140.000.000,00	0.00	140.000.000,00	0.00	
1.19.1.20.09.12.17.01.522	Belanja Barang Dan Jasa	140.000.000,00	0.00	140.000.000,00	0.00	
1.19.1.20.09.12.17.03	Peningkatan Kesadaran Masyarakat Akan Nilai-nilai Luhur Budaya Bangsa	218.300.000,00	218.300.000,00	0.00	100,00	
1.19.1.20.09.12.17.03.521	Belanja Pegawai	15.750.000,00	15.750.000,00	0.00	100,00	
1.19.1.20.09.12.17.03.522	Belanja Barang Dan Jasa	200.550.000,00	200.550.000,00	0.00	100,00	
1.19.1.20.09.12.17.03.523	Belanja Modal	2.000.000,00	2.000.000,00	0.00	100,00	
1.20.1.20.09.12.01	Program Pelayanan Administrasi Perkantoran	4.954.945.000,00	492.494.000,00	4.462.451.000,00	9,94	
1.20.1.20.09.12.01.02	Penyediaan Jasa Komunikasi, Sumber Daya Air Dan Listrik	17.000.000,00	17.000.000,00	0.00	100,00	
1.20.1.20.09.12.01.02.522	Belanja Barang Dan Jasa	17.000.000,00	17.000.000,00	0.00	100,00	
1.20.1.20.09.12.01.06	Penyediaan Jasa Pemeliharaan Dan Perizinan Kendaraan Dinas/operasional	80.500.000,00	80.500.000,00	0.00	100,00	
1.20.1.20.09.12.01.06.522	Belanja Barang Dan Jasa	80.500.000,00	80.500.000,00	0.00	100,00	
1.20.1.20.09.12.01.07	Penyediaan Jasa Administrasi Keuangan	96.000.000,00	96.000.000,00	0.00	100,00	
1.20.1.20.09.12.01.07.522	Belanja Barang Dan Jasa	96.000.000,00	96.000.000,00	0.00	100,00	
1.20.1.20.09.12.01.08	Penyediaan Jasa Kebersihan Kantor	12.000.000,00	12.000.000,00	0.00	100,00	
1.20.1.20.09.12.01.08.522	Belanja Barang Dan Jasa	12.000.000,00	12.000.000,00	0.00	100,00	
1.20.1.20.09.12.01.10	Penyediaan Alat Tulis Kantor	105.524.500,00	105.524.000,00	500,00	100,00	
1.20.1.20.09.12.01.10.522	Belanja Barang Dan Jasa	105.524.500,00	105.524.000,00	500,00	100,00	

Kode Rekening	URAIAN	JUMLAH(Rp.)		LEBIH(BERKURANG)		DASAR HUKUM
		Anggaran Setelah Perubahan	Realisasi	(Rp.)	%	
1.20.1.20.09.12.01.13	Penyediaan Peralatan Dan Perlengkapan Kantor	3.000.000,00	0.00	3.000.000,00	0.00	
1.20.1.20.09.12.01.13.523	Belanja Modal	3.000.000,00	0.00	3.000.000,00	0.00	
1.20.1.20.09.12.01.17	Penyediaan Makanan Dan Minuman	40.000.000,00	40.000.000,00	0.00	100,00	
1.20.1.20.09.12.01.17.522	Belanja Barang Dan Jasa	40.000.000,00	40.000.000,00	0.00	100,00	
1.20.1.20.09.12.01.18	Rapat-rapat Koordinasi Dan Konsultasi Ke Luar Daerah	51.110.000,00	51.110.000,00	0.00	100,00	
1.20.1.20.09.12.01.18.522	Belanja Barang Dan Jasa	51.110.000,00	51.110.000,00	0.00	100,00	
1.20.1.20.09.12.01.19	Rapat-rapat Koordinasi Dan Konsultasi Ke Dalam Daerah	50.360.000,00	50.360.000,00	0.00	100,00	
1.20.1.20.09.12.01.19.522	Belanja Barang Dan Jasa	50.360.000,00	50.360.000,00	0.00	100,00	
1.20.1.20.09.12.01.43	Monitoring, Evaluasi Dan Pelaporan	40.000.000,00	40.000.000,00	0.00	100,00	
1.20.1.20.09.12.01.43.522	Belanja Barang Dan Jasa	40.000.000,00	40.000.000,00	0.00	100,00	
1.20.1.20.09.12.02	Program Peningkatan Sarana Dan Prasarana Aparatur	426.000.000,00	21.068.000,00	404.932.000,00	4,95	
1.20.1.20.09.12.02.05	Pengadaan Kendaraan Dinas/operasional	60.000.000,00	0.00	60.000.000,00	0.00	
1.20.1.20.09.12.02.05.523	Belanja Modal	60.000.000,00	0.00	60.000.000,00	0.00	
1.20.1.20.09.12.02.09	Pengadaan Peralatan Gedung Kantor	47.000.000,00	0.00	47.000.000,00	0.00	
1.20.1.20.09.12.02.09.523	Belanja Modal	47.000.000,00	0.00	47.000.000,00	0.00	
1.20.1.20.09.12.02.22	Pemeliharaan Rutin/berkala Gedung Kantor	35.000.000,00	21.068.000,00	13.932.000,00	60,19	
1.20.1.20.09.12.02.22.522	Belanja Barang Dan Jasa	11.910.000,00	11.910.000,00	0.00	100,00	
1.20.1.20.09.12.02.22.523	Belanja Modal	23.090.000,00	9.158.000,00	13.932.000,00	39,66	
1.20.1.20.09.12.06	Program Peningkatan Pengembangan Sistem Pelaporan Capaian Kinerja Dan Keuangan	15.000.000,00	15.000.000,00	0.00	100,00	
1.20.1.20.09.12.06.01	Penyusunan Laporan Capaian Kinerja Dan Ikhtisar Realisasi Kinerja Skpd	15.000.000,00	15.000.000,00	0.00	100,00	
1.20.1.20.09.12.06.01.521	Belanja Pegawai	2.865.000,00	2.865.000,00	0.00	100,00	
1.20.1.20.09.12.06.01.522	Belanja Barang Dan Jasa	12.135.000,00	12.135.000,00	0.00	100,00	
1.22.1.20.09.12.15	Program Peningkatan Keberdayaan Masyarakat Perdesaan	13.652.500,00	13.652.500,00	0.00	100,00	
1.22.1.20.09.12.15.02	Penyelenggaraan Pendidikan Dan Pelatihan Tenaga Teknis Dan Masyarakat	13.652.500,00	13.652.500,00	0.00	100,00	
1.22.1.20.09.12.15.02.521	Belanja Pegawai	8.700.000,00	8.700.000,00	0.00	100,00	
1.22.1.20.09.12.15.02.522	Belanja Barang Dan Jasa	4.952.500,00	4.952.500,00	0.00	100,00	
1.22.1.20.09.12.17	Program Peningkatan Partisipasi Masyarakat Dalam Membangun Desa	731.559.000,00	196.083.000,00	535.476.000,00	26,80	
1.22.1.20.09.12.17.02	Pelaksanaan Musyawarah Pembangunan Desa	29.658.000,00	29.638.000,00	20.000,00	99,93	
1.22.1.20.09.12.17.02.521	Belanja Pegawai	7.050.000,00	7.050.000,00	0.00	100,00	
1.22.1.20.09.12.17.02.522	Belanja Barang Dan Jasa	22.608.000,00	22.588.000,00	20.000,00	99,91	
1.22.1.20.09.12.17.03	Pemberian Stimulan Pembangunan Desa	36.200.000,00	28.200.000,00	8.000.000,00	77,90	
1.22.1.20.09.12.17.03.522	Belanja Barang Dan Jasa	28.200.000,00	28.200.000,00	0.00	100,00	
1.22.1.20.09.12.17.03.523	Belanja Modal	8.000.000,00	0.00	8.000.000,00	0.00	
1.22.1.20.09.12.17.08	Peningkatan Partisipasi Masyarakat	177.995.000,00	138.245.000,00	39.750.000,00	77,67	
1.22.1.20.09.12.17.08.522	Belanja Barang Dan Jasa	138.245.000,00	138.245.000,00	0.00	100,00	
1.22.1.20.09.12.17.08.523	Belanja Modal	39.750.000,00	0.00	39.750.000,00	0.00	

Kode Rekening	URAIAN	JUMLAH(Rp.)		LEBIH(BERKURANG)		DASAR HUKUM
		Anggaran Setelah Perubahan	Realisasi	(Rp.)	%	
1.22.1.20.09.12.18	Program Peningkatan Kapasitas Aparatur Pemerintah Desa	12.500.000,00	12.500.000,00	0.00	100,00	
1.22.1.20.09.12.18.01	Pelatihan Aparatur Pemerintah Desa Dalam Bidang Pembangunan Kawasan Perdesaan	12.500.000,00	12.500.000,00	0.00	100,00	
1.22.1.20.09.12.18.01.521	Belanja Pegawai	9.250.000,00	9.250.000,00	0.00	100,00	
1.22.1.20.09.12.18.01.522	Belanja Barang Dan Jasa	3.250.000,00	3.250.000,00	0.00	100,00	
	JUMLAH BELANJA	2.525.323.655,00	2.032.604.759,00	492.718.896,00	80,49	
	PEMBIAYAAN DAERAH					
	JUMLAH PENERIMAAN PEMBIAYAAN	0.00	0.00	0.00	0.00	
	JUMLAH PENGELUARAN PEMBIAYAAN	0.00	0.00	0.00	0.00	
	PEMBIAYAAN NETTO	0.00	0.00	0.00	0.00	

KABUPATEN BIAK NUMFOR

RINCIAN LAPORAN REALISASI ANGGARAN MENURUT URUSAN PEMERINTAHAN DAERAH,
ORGANISASI, PENDAPATAN, BELANJA DAN PEMBIAYAAN

TAHUN ANGGARAN 2016

Urusan Pemerintahan : 1.20 - Otonomi Daerah, Pemerintahan Umum, Administrasi Keuangan

Organisasi : 1.20.09.13 - Distrik Andey

Kode Rekening	URAIAN	JUMLAH(Rp.)		LEBIH(BERKURANG)		DASAR HUKUM
		Anggaran Setelah Perubahan	Realisasi	(Rp.)	%	
	JUMLAH PENDAPATAN	0.00	0.00	0.00	0.00	
1.02.1.20.09.13.29.17.5	BELANJA DAERAH	2.486.350.934,00	2.203.667.835,00	282.683.099,00	88,63	
1.20.1.20.09.13.00.02.51	Belanja Tidak Langsung	1.186.350.934,00	1.001.868.835,00	184.482.099,00	84,45	
1.20.1.20.09.13.00.02.511	Belanja Pegawai	1.186.350.934,00	1.001.868.835,00	184.482.099,00	84,45	
1.02.1.20.09.13.29.17.52	Belanja Langsung	1.300.000.000,00	1.201.799.000,00	98.201.000,00	92,45	
1.02.1.20.09.13.29	Program Peningkatan Pelayanan Kesehatan Anak Balita	78.800.000,00	78.800.000,00	0.00	100,00	
1.02.1.20.09.13.29.17	Penguatan Kapasitas Kader Posyandu	78.800.000,00	78.800.000,00	0.00	100,00	
1.02.1.20.09.13.29.17.522	Belanja Barang Dan Jasa	78.800.000,00	78.800.000,00	0.00	100,00	
1.18.1.20.09.13.16	Program Peningkatan Peran Serta Kepemudaan	40.000.000,00	20.775.000,00	19.225.000,00	51,94	
1.18.1.20.09.13.16.10	Peningkatan Kapasitas Dan Peran Pemuda	40.000.000,00	20.775.000,00	19.225.000,00	51,94	
1.18.1.20.09.13.16.10.521	Belanja Pegawai	0.00	0.00	0.00	0.00	
1.18.1.20.09.13.16.10.522	Belanja Barang Dan Jasa	40.000.000,00	20.775.000,00	19.225.000,00	51,94	
1.19.1.20.09.13.15	Program Peningkatan Keamanan Dan Kenyamanan Lingkungan	54.600.000,00	54.600.000,00	0.00	100,00	
1.19.1.20.09.13.15.03	Pelatihan Pengendalian Keamanan Dan Kenyamanan Lingkungan	54.600.000,00	54.600.000,00	0.00	100,00	
1.19.1.20.09.13.15.03.521	Belanja Pegawai	22.800.000,00	22.800.000,00	0.00	100,00	
1.19.1.20.09.13.15.03.522	Belanja Barang Dan Jasa	31.800.000,00	31.800.000,00	0.00	100,00	
1.19.1.20.09.13.17	Program Pengembangan Wawasan Kebangsaan	900.000.000,00	449.904.000,00	450.096.000,00	49,99	
1.19.1.20.09.13.17.01	Peningkatan Toleransi Dan Kerukunan Dalam Kehidupan Beragama	300.000.000,00	299.904.000,00	96.000,00	99,97	
1.19.1.20.09.13.17.01.522	Belanja Barang Dan Jasa	300.000.000,00	299.904.000,00	96.000,00	99,97	
1.19.1.20.09.13.17.03	Peningkatan Kesadaran Masyarakat Akan Nilai-nilai Luhur Budaya Bangsa	150.000.000,00	150.000.000,00	0.00	100,00	
1.19.1.20.09.13.17.03.521	Belanja Pegawai	3.500.000,00	3.500.000,00	0.00	100,00	
1.19.1.20.09.13.17.03.522	Belanja Barang Dan Jasa	146.500.000,00	146.500.000,00	0.00	100,00	
1.20.1.20.09.13.01	Program Pelayanan Administrasi Perkantoran	3.876.510.000,00	352.410.000,00	3.524.100.000,00	9,09	
1.20.1.20.09.13.01.01	Penyediaan Jasa Surat Menyurat	8.000.000,00	8.000.000,00	0.00	100,00	
1.20.1.20.09.13.01.01.522	Belanja Barang Dan Jasa	8.000.000,00	8.000.000,00	0.00	100,00	
1.20.1.20.09.13.01.02	Penyediaan Jasa Komunikasi, Sumber Daya Air Dan Listrik	5.000.000,00	5.000.000,00	0.00	100,00	
1.20.1.20.09.13.01.02.522	Belanja Barang Dan Jasa	5.000.000,00	5.000.000,00	0.00	100,00	

Kode Rekening	URAIAN	JUMLAH(Rp.)		LEBIH(BERKURANG)		DASAR HUKUM
		Anggaran Setelah Perubahan	Realisasi	(Rp.)	%	
1.20.1.20.09.13.01.06	Penyediaan Jasa Pemeliharaan Dan Perizinan Kendaraan Dinas/operasional	40.000.000,00	40.000.000,00	0.00	100,00	
1.20.1.20.09.13.01.06.522	Belanja Barang Dan Jasa	40.000.000,00	40.000.000,00	0.00	100,00	
1.20.1.20.09.13.01.08	Penyediaan Jasa Kebersihan Kantor	6.000.000,00	6.000.000,00	0.00	100,00	
1.20.1.20.09.13.01.08.522	Belanja Barang Dan Jasa	6.000.000,00	6.000.000,00	0.00	100,00	
1.20.1.20.09.13.01.10	Penyediaan Alat Tulis Kantor	20.000.000,00	20.000.000,00	0.00	100,00	
1.20.1.20.09.13.01.10.522	Belanja Barang Dan Jasa	20.000.000,00	20.000.000,00	0.00	100,00	
1.20.1.20.09.13.01.11	Penyediaan Barang Cetakan Dan Penggandaan	7.000.000,00	7.000.000,00	0.00	100,00	
1.20.1.20.09.13.01.11.522	Belanja Barang Dan Jasa	7.000.000,00	7.000.000,00	0.00	100,00	
1.20.1.20.09.13.01.12	Penyediaan Komponen Instalasi Listrik/penerangan Bangunan Kantor	6.000.000,00	6.000.000,00	0.00	100,00	
1.20.1.20.09.13.01.12.522	Belanja Barang Dan Jasa	6.000.000,00	6.000.000,00	0.00	100,00	
1.20.1.20.09.13.01.13	Penyediaan Peralatan Dan Perlengkapan Kantor	10.450.000,00	10.450.000,00	0.00	100,00	
1.20.1.20.09.13.01.13.523	Belanja Modal	10.450.000,00	10.450.000,00	0.00	100,00	
1.20.1.20.09.13.01.17	Penyediaan Makanan Dan Minuman	120.000.000,00	120.000.000,00	0.00	100,00	
1.20.1.20.09.13.01.17.522	Belanja Barang Dan Jasa	120.000.000,00	120.000.000,00	0.00	100,00	
1.20.1.20.09.13.01.18	Rapat-rapat Koordinasi Dan Konsultasi Ke Luar Daerah	89.260.000,00	89.260.000,00	0.00	100,00	
1.20.1.20.09.13.01.18.522	Belanja Barang Dan Jasa	89.260.000,00	89.260.000,00	0.00	100,00	
1.20.1.20.09.13.01.19	Rapat-rapat Koordinasi Dan Konsultasi Ke Dalam Daerah	40.700.000,00	40.700.000,00	0.00	100,00	
1.20.1.20.09.13.01.19.522	Belanja Barang Dan Jasa	40.700.000,00	40.700.000,00	0.00	100,00	
1.20.1.20.09.13.02	Program Peningkatan Sarana Dan Prasarana Aparatur	79.000.000,00	4.500.000,00	74.500.000,00	5,70	
1.20.1.20.09.13.02.03	Pembangunan Gedung Kantor	35.000.000,00	0.00	35.000.000,00	0.00	
1.20.1.20.09.13.02.03.523	Belanja Modal	35.000.000,00	0.00	35.000.000,00	0.00	
1.20.1.20.09.13.02.22	Pemeliharaan Rutin/berkala Gedung Kantor	4.500.000,00	4.500.000,00	0.00	100,00	
1.20.1.20.09.13.02.22.522	Belanja Barang Dan Jasa	4.500.000,00	4.500.000,00	0.00	100,00	
1.20.1.20.09.13.03	Program Peningkatan Disiplin Aparatur	35.500.000,00	35.500.000,00	0.00	100,00	
1.20.1.20.09.13.03.02	Pengadaan Pakaian Dinas Beserta Perlengkapannya	35.500.000,00	35.500.000,00	0.00	100,00	
1.20.1.20.09.13.03.02.522	Belanja Barang Dan Jasa	35.500.000,00	35.500.000,00	0.00	100,00	
1.20.1.20.09.13.06	Program Peningkatan Pengembangan Sistem Pelaporan Capaian Kinerja Dan Keuangan	27.000.000,00	27.000.000,00	0.00	100,00	
1.20.1.20.09.13.06.01	Penyusunan Laporan Capaian Kinerja Dan Ikhtisar Realisasi Kinerja Skpd	27.000.000,00	27.000.000,00	0.00	100,00	
1.20.1.20.09.13.06.01.521	Belanja Pegawai	17.500.000,00	17.500.000,00	0.00	100,00	
1.20.1.20.09.13.06.01.522	Belanja Barang Dan Jasa	9.500.000,00	9.500.000,00	0.00	100,00	
1.20.1.20.09.13.17	Program Peningkatan Dan Pengembangan Pengelolaan Keuangan Daerah	43.880.000,00	0.00	43.880.000,00	0.00	
1.20.1.20.09.13.17.46	Bimbingan Teknis Administrasi Kampung	43.880.000,00	0.00	43.880.000,00	0.00	
1.20.1.20.09.13.17.46.521	Belanja Pegawai	18.080.000,00	0.00	18.080.000,00	0.00	

Kode Rekening	URAIAN	JUMLAH(Rp.)		LEBIH(BERKURANG)		DASAR HUKUM
		Anggaran Setelah Perubahan	Realisasi	(Rp.)	%	
1.20.1.20.09.13.17.46.522	Belanja Barang Dan Jasa	25.800.000,00	0.00	25.800.000,00	0.00	
1.20.1.20.09.13.20	Program Peningkatan Sistem Pengawasan Internal Dan Pengendalian Pelaksanaan Kebijakan Kdh	178.310.000,00	178.310.000,00	0.00	100,00	
1.20.1.20.09.13.20.09	Kegiatan Pendampingan Pelaksanaan Apb Kampung	178.310.000,00	178.310.000,00	0.00	100,00	
1.20.1.20.09.13.20.09.521	Belanja Pegawai	10.050.000,00	10.050.000,00	0.00	100,00	
1.20.1.20.09.13.20.09.522	Belanja Barang Dan Jasa	168.260.000,00	168.260.000,00	0.00	100,00	
	JUMLAH BELANJA	2.486.350.934,00	2.203.667.835,00	282.683.099,00	88,63	
	PEMBIAYAAN DAERAH					
	JUMLAH PENERIMAAN PEMBIAYAAN	0.00	0.00	0.00	0.00	
	JUMLAH PENGELUARAN PEMBIAYAAN	0.00	0.00	0.00	0.00	
	PEMBIAYAAN NETTO	0.00	0.00	0.00	0.00	

KABUPATEN BIAK NUMFOR

RINCIAN LAPORAN REALISASI ANGGARAN MENURUT URUSAN PEMERINTAHAN DAERAH,
ORGANISASI, PENDAPATAN, BELANJA DAN PEMBIAYAAN

TAHUN ANGGARAN 2016

Urusan Pemerintahan : 1.20 - Otonomi Daerah, Pemerintahan Umum, Administrasi Keuangan

Organisasi : 1.20.09.14 - Distrik Swandiwe

Kode Rekening	URAIAN	JUMLAH(Rp.)		LEBIH(BERKURANG)		DASAR HUKUM
		Anggaran Setelah Perubahan	Realisasi	(Rp.)	%	
	JUMLAH PENDAPATAN	0.00	0.00	0.00	0.00	
1.11.1.20.09.14.15.03.5	BELANJA DAERAH	2.595.316.416,00	2.134.338.050,00	460.978.366,00	82,24	
1.20.1.20.09.14.00.02.51	Belanja Tidak Langsung	1.295.316.416,00	1.136.818.050,00	158.498.366,00	87,76	
1.20.1.20.09.14.00.02.511	Belanja Pegawai	1.295.316.416,00	1.136.818.050,00	158.498.366,00	87,76	
1.11.1.20.09.14.15.03.52	Belanja Langsung	1.300.000.000,00	997.520.000,00	302.480.000,00	76,73	
1.11.1.20.09.14.15	Program Keresasian Kebijakan Peningkatan Kualitas Anak Dan Perempuan	75.000.000,00	75.000.000,00	0.00	100,00	
1.11.1.20.09.14.15.03	Pelaksanaan Sosialisasi Yang Terkait Dengan Kesetaraan Gender, Pemberdayaan Perempuan Dan Perlindungan Anak	75.000.000,00	75.000.000,00	0.00	100,00	
1.11.1.20.09.14.15.03.521	Belanja Pegawai	23.000.000,00	23.000.000,00	0.00	100,00	
1.11.1.20.09.14.15.03.522	Belanja Barang Dan Jasa	52.000.000,00	52.000.000,00	0.00	100,00	
1.18.1.20.09.14.16	Program Peningkatan Peran Serta Kepemudaan	58.200.000,00	55.720.000,00	2.480.000,00	95,74	
1.18.1.20.09.14.16.01	Pembinaan Organisasi Kepemudaan	58.200.000,00	55.720.000,00	2.480.000,00	95,74	
1.18.1.20.09.14.16.01.521	Belanja Pegawai	13.200.000,00	13.200.000,00	0.00	100,00	
1.18.1.20.09.14.16.01.522	Belanja Barang Dan Jasa	45.000.000,00	42.520.000,00	2.480.000,00	94,49	
1.19.1.20.09.14.17	Program Pengembangan Wawasan Kebangsaan	900.000.000,00	150.000.000,00	750.000.000,00	16,67	
1.19.1.20.09.14.17.01	Peningkatan Toleransi Dan Kerukunan Dalam Kehidupan Beragama	300.000.000,00	0.00	300.000.000,00	0.00	
1.19.1.20.09.14.17.01.522	Belanja Barang Dan Jasa	300.000.000,00	0.00	300.000.000,00	0.00	
1.19.1.20.09.14.17.03	Peningkatan Kesadaran Masyarakat Akan Nilai-nilai Luhur Budaya Bangsa	150.000.000,00	150.000.000,00	0.00	100,00	
1.19.1.20.09.14.17.03.521	Belanja Pegawai	21.500.000,00	21.500.000,00	0.00	100,00	
1.19.1.20.09.14.17.03.522	Belanja Barang Dan Jasa	128.500.000,00	128.500.000,00	0.00	100,00	
1.20.1.20.09.14.01	Program Pelayanan Administrasi Perkantoran	3.105.000.000,00	345.000.000,00	2.760.000.000,00	11,11	
1.20.1.20.09.14.01.01	Penyediaan Jasa Surat Menyurat	2.200.000,00	2.200.000,00	0.00	100,00	
1.20.1.20.09.14.01.01.522	Belanja Barang Dan Jasa	2.200.000,00	2.200.000,00	0.00	100,00	
1.20.1.20.09.14.01.02	Penyediaan Jasa Komunikasi, Sumber Daya Air Dan Listrik	25.000.000,00	25.000.000,00	0.00	100,00	
1.20.1.20.09.14.01.02.522	Belanja Barang Dan Jasa	25.000.000,00	25.000.000,00	0.00	100,00	
1.20.1.20.09.14.01.08	Penyediaan Jasa Kebersihan Kantor	25.000.000,00	25.000.000,00	0.00	100,00	
1.20.1.20.09.14.01.08.522	Belanja Barang Dan Jasa	19.680.000,00	19.680.000,00	0.00	100,00	
1.20.1.20.09.14.01.08.523	Belanja Modal	5.320.000,00	5.320.000,00	0.00	100,00	

Kode Rekening	URAIAN	JUMLAH(Rp.)		LEBIH(BERKURANG)		DASAR HUKUM
		Anggaran Setelah Perubahan	Realisasi	(Rp.)	%	
1.20.1.20.09.14.01.10	Penyediaan Alat Tulis Kantor	67.800.000,00	67.800.000,00	0.00	100,00	
1.20.1.20.09.14.01.10.522	Belanja Barang Dan Jasa	67.800.000,00	67.800.000,00	0.00	100,00	
1.20.1.20.09.14.01.11	Penyediaan Barang Cetakan Dan Penggandaan	20.000.000,00	20.000.000,00	0.00	100,00	
1.20.1.20.09.14.01.11.522	Belanja Barang Dan Jasa	20.000.000,00	20.000.000,00	0.00	100,00	
1.20.1.20.09.14.01.12	Penyediaan Komponen Instalasi Listrik/penerangan Bangunan Kantor	25.000.000,00	25.000.000,00	0.00	100,00	
1.20.1.20.09.14.01.12.522	Belanja Barang Dan Jasa	25.000.000,00	25.000.000,00	0.00	100,00	
1.20.1.20.09.14.01.13	Penyediaan Peralatan Dan Perlengkapan Kantor	5.000.000,00	5.000.000,00	0.00	100,00	
1.20.1.20.09.14.01.13.523	Belanja Modal	5.000.000,00	5.000.000,00	0.00	100,00	
1.20.1.20.09.14.01.17	Penyediaan Makanan Dan Minuman	120.000.000,00	120.000.000,00	0.00	100,00	
1.20.1.20.09.14.01.17.522	Belanja Barang Dan Jasa	120.000.000,00	120.000.000,00	0.00	100,00	
1.20.1.20.09.14.01.19	Rapat-rapat Koordinasi Dan Konsultasi Ke Dalam Daerah	55.000.000,00	55.000.000,00	0.00	100,00	
1.20.1.20.09.14.01.19.522	Belanja Barang Dan Jasa	55.000.000,00	55.000.000,00	0.00	100,00	
1.20.1.20.09.14.02	Program Peningkatan Sarana Dan Prasarana Aparatur	230.000.000,00	115.000.000,00	115.000.000,00	50,00	
1.20.1.20.09.14.02.22	Pemeliharaan Rutin/berkala Gedung Kantor	40.000.000,00	40.000.000,00	0.00	100,00	
1.20.1.20.09.14.02.22.522	Belanja Barang Dan Jasa	40.000.000,00	40.000.000,00	0.00	100,00	
1.20.1.20.09.14.02.24	Pemeliharaan Rutin/berkala Kendaraan Dinas/operasional	75.000.000,00	75.000.000,00	0.00	100,00	
1.20.1.20.09.14.02.24.522	Belanja Barang Dan Jasa	75.000.000,00	75.000.000,00	0.00	100,00	
1.20.1.20.09.14.06	Program Peningkatan Pengembangan Sistem Pelaporan Capaian Kinerja Dan Keuangan	40.000.000,00	40.000.000,00	0.00	100,00	
1.20.1.20.09.14.06.01	Penyusunan Laporan Capaian Kinerja Dan Ikhtisar Realisasi Kinerja Skpd	40.000.000,00	40.000.000,00	0.00	100,00	
1.20.1.20.09.14.06.01.521	Belanja Pegawai	10.500.000,00	10.500.000,00	0.00	100,00	
1.20.1.20.09.14.06.01.522	Belanja Barang Dan Jasa	29.500.000,00	29.500.000,00	0.00	100,00	
1.20.1.20.09.14.19	Program Pembinaan Dan Fasilitasi Pengelolaan Keuangan Desa	50.000.000,00	50.000.000,00	0.00	100,00	
1.20.1.20.09.14.19.05	Fasilitas Penyusunan Profil Kampung	50.000.000,00	50.000.000,00	0.00	100,00	
1.20.1.20.09.14.19.05.521	Belanja Pegawai	21.000.000,00	21.000.000,00	0.00	100,00	
1.20.1.20.09.14.19.05.522	Belanja Barang Dan Jasa	29.000.000,00	29.000.000,00	0.00	100,00	
1.20.1.20.09.14.20	Program Peningkatan Sistem Pengawasan Internal Dan Pengendalian Pelaksanaan Kebijakan Kdh	66.800.000,00	66.800.000,00	0.00	100,00	
1.20.1.20.09.14.20.09	Kegiatan Pendampingan Pelaksanaan Apb Kampung	66.800.000,00	66.800.000,00	0.00	100,00	
1.20.1.20.09.14.20.09.521	Belanja Pegawai	13.200.000,00	13.200.000,00	0.00	100,00	
1.20.1.20.09.14.20.09.522	Belanja Barang Dan Jasa	53.600.000,00	53.600.000,00	0.00	100,00	
1.22.1.20.09.14.17	Program Peningkatan Partisipasi Masyarakat Dalam Membangun Desa	100.000.000,00	100.000.000,00	0.00	100,00	
1.22.1.20.09.14.17.02	Pelaksanaan Musyawarah Pembangunan Desa	100.000.000,00	100.000.000,00	0.00	100,00	
1.22.1.20.09.14.17.02.521	Belanja Pegawai	9.000.000,00	9.000.000,00	0.00	100,00	

Kode Rekening	URAIAN	JUMLAH(Rp.)		LEBIH(BERKURANG)		DASAR HUKUM
		Anggaran Setelah Perubahan	Realisasi	(Rp.)	%	
1.22.1.20.09.14.17.02.522	Belanja Barang Dan Jasa	91.000.000,00	91.000.000,00	0.00	100,00	
	JUMLAH BELANJA	2.595.316.416,00	2.134.338.050,00	460.978.366,00	82,24	
	PEMBIAYAAN DAERAH					
	JUMLAH PENERIMAAN PEMBIAYAAN	0.00	0.00	0.00	0.00	
	JUMLAH PENGELUARAN PEMBIAYAAN	0.00	0.00	0.00	0.00	
	PEMBIAYAAN NETTO	0.00	0.00	0.00	0.00	

KABUPATEN BIAK NUMFOR

RINCIAN LAPORAN REALISASI ANGGARAN MENURUT URUSAN PEMERINTAHAN DAERAH,
ORGANISASI, PENDAPATAN, BELANJA DAN PEMBIAYAAN

TAHUN ANGGARAN 2016

Urusan Pemerintahan : 1.20 - Otonomi Daerah, Pemerintahan Umum, Administrasi Keuangan

Organisasi : 1.20.09.15 - Distrik Bruyadori

Kode Rekening	URAIAN	JUMLAH(Rp.)		LEBIH(BERKURANG)		DASAR HUKUM
		Anggaran Setelah Perubahan	Realisasi	(Rp.)	%	
	JUMLAH PENDAPATAN	0.00	0.00	0.00	0.00	
1.19.1.20.09.15.17.01.5	BELANJA DAERAH	2.173.313.643,00	2.042.909.409,00	130.404.234,00	94,00	
1.20.1.20.09.15.00.02.51	Belanja Tidak Langsung	873.313.643,00	742.914.409,00	130.399.234,00	85,07	
1.20.1.20.09.15.00.02.511	Belanja Pegawai	873.313.643,00	742.914.409,00	130.399.234,00	85,07	
1.19.1.20.09.15.17.01.52	Belanja Langsung	1.300.000.000,00	1.299.995.000,00	5.000,00	100,00	
1.19.1.20.09.15.17	Program Pengembangan Wawasan Kebangsaan	718.150.000,00	359.075.000,00	359.075.000,00	50,00	
1.19.1.20.09.15.17.01	Peningkatan Toleransi Dan Kerukunan Dalam Kehidupan Beragama	209.075.000,00	209.075.000,00	0.00	100,00	
1.19.1.20.09.15.17.01.521	Belanja Pegawai	11.850.000,00	11.850.000,00	0.00	100,00	
1.19.1.20.09.15.17.01.522	Belanja Barang Dan Jasa	197.225.000,00	197.225.000,00	0.00	100,00	
1.19.1.20.09.15.17.03	Peningkatan Kesadaran Masyarakat Akan Nilai-nilai Luhur Budaya Bangsa	150.000.000,00	150.000.000,00	0.00	100,00	
1.19.1.20.09.15.17.03.521	Belanja Pegawai	14.100.000,00	14.100.000,00	0.00	100,00	
1.19.1.20.09.15.17.03.522	Belanja Barang Dan Jasa	135.900.000,00	135.900.000,00	0.00	100,00	
1.19.1.20.09.15.17.03.523	Belanja Modal	0.00	0.00	0.00	0.00	
1.20.1.20.09.15.01	Program Pelayanan Administrasi Perkantoran	4.819.801.500,00	535.528.500,00	4.284.273.000,00	11,11	
1.20.1.20.09.15.01.01	Penyediaan Jasa Surat Menyurat	900.000,00	900.000,00	0.00	100,00	
1.20.1.20.09.15.01.01.522	Belanja Barang Dan Jasa	900.000,00	900.000,00	0.00	100,00	
1.20.1.20.09.15.01.01.02	Penyediaan Jasa Komunikasi, Sumber Daya Air Dan Listrik	6.000.000,00	6.000.000,00	0.00	100,00	
1.20.1.20.09.15.01.02.522	Belanja Barang Dan Jasa	6.000.000,00	6.000.000,00	0.00	100,00	
1.20.1.20.09.15.01.01.06	Penyediaan Jasa Pemeliharaan Dan Perizinan Kendaraan Dinas/operasional	149.000.000,00	148.995.000,00	5.000,00	100,00	
1.20.1.20.09.15.01.06.522	Belanja Barang Dan Jasa	149.000.000,00	148.995.000,00	5.000,00	100,00	
1.20.1.20.09.15.01.01.08	Penyediaan Jasa Kebersihan Kantor	13.750.000,00	13.750.000,00	0.00	100,00	
1.20.1.20.09.15.01.08.522	Belanja Barang Dan Jasa	13.750.000,00	13.750.000,00	0.00	100,00	
1.20.1.20.09.15.01.01.10	Penyediaan Alat Tulis Kantor	80.418.000,00	80.418.000,00	0.00	100,00	
1.20.1.20.09.15.01.10.522	Belanja Barang Dan Jasa	80.418.000,00	80.418.000,00	0.00	100,00	
1.20.1.20.09.15.01.11	Penyediaan Barang Cetakan Dan Penggandaan	18.818.500,00	18.818.500,00	0.00	100,00	
1.20.1.20.09.15.01.11.522	Belanja Barang Dan Jasa	18.818.500,00	18.818.500,00	0.00	100,00	
1.20.1.20.09.15.01.12	Penyediaan Komponen Instalasi Listrik/penerangan Bangunan Kantor	13.950.000,00	13.950.000,00	0.00	100,00	
1.20.1.20.09.15.01.12.522	Belanja Barang Dan Jasa	13.950.000,00	13.950.000,00	0.00	100,00	

Kode Rekening	URAIAN	JUMLAH(Rp.)		LEBIH(BERKURANG)		DASAR HUKUM
		Anggaran Setelah Perubahan	Realisasi	(Rp.)	%	
1.20.1.20.09.15.01.17	Penyediaan Makanan Dan Minuman	120.249.000,00	120.249.000,00	0.00	100,00	
1.20.1.20.09.15.01.17.522	Belanja Barang Dan Jasa	120.249.000,00	120.249.000,00	0.00	100,00	
1.20.1.20.09.15.01.19	Rapat-rapat Koordinasi Dan Konsultasi Ke Dalam Daerah	132.448.000,00	132.448.000,00	0.00	100,00	
1.20.1.20.09.15.01.19.522	Belanja Barang Dan Jasa	132.448.000,00	132.448.000,00	0.00	100,00	
1.20.1.20.09.15.02	Program Peningkatan Sarana Dan Prasarana Aparatur	471.600.000,00	117.900.000,00	353.700.000,00	25,00	
1.20.1.20.09.15.02.05	Pengadaan Kendaraan Dinas/operasional	44.000.000,00	44.000.000,00	0.00	100,00	
1.20.1.20.09.15.02.05.523	Belanja Modal	44.000.000,00	44.000.000,00	0.00	100,00	
1.20.1.20.09.15.02.07	Pengadaan Perlengkapan Gedung Kantor	20.400.000,00	20.400.000,00	0.00	100,00	
1.20.1.20.09.15.02.07.523	Belanja Modal	20.400.000,00	20.400.000,00	0.00	100,00	
1.20.1.20.09.15.02.09	Pengadaan Peralatan Gedung Kantor	33.500.000,00	33.500.000,00	0.00	100,00	
1.20.1.20.09.15.02.09.523	Belanja Modal	33.500.000,00	33.500.000,00	0.00	100,00	
1.20.1.20.09.15.02.22	Pemeliharaan Rutin/berkala Gedung Kantor	20.000.000,00	20.000.000,00	0.00	100,00	
1.20.1.20.09.15.02.22.522	Belanja Barang Dan Jasa	20.000.000,00	20.000.000,00	0.00	100,00	
1.20.1.20.09.15.03	Program Peningkatan Disiplin Aparatur	17.000.000,00	17.000.000,00	0.00	100,00	
1.20.1.20.09.15.03.02	Pengadaan Pakaian Dinas Beserta Perlengkapannya	17.000.000,00	17.000.000,00	0.00	100,00	
1.20.1.20.09.15.03.02.522	Belanja Barang Dan Jasa	17.000.000,00	17.000.000,00	0.00	100,00	
1.20.1.20.09.15.05	Program Peningkatan Kapasitas Sumber Daya Aparatur	43.260.000,00	43.260.000,00	0.00	100,00	
1.20.1.20.09.15.05.01	Pendidikan Dan Pelatihan Formal	43.260.000,00	43.260.000,00	0.00	100,00	
1.20.1.20.09.15.05.01.522	Belanja Barang Dan Jasa	43.260.000,00	43.260.000,00	0.00	100,00	
1.20.1.20.09.15.06	Program Peningkatan Pengembangan Sistem Pelaporan Capaian Kinerja Dan Keuangan	20.475.000,00	20.475.000,00	0.00	100,00	
1.20.1.20.09.15.06.01	Penyusunan Laporan Capaian Kinerja Dan Ikhtisar Realisasi Kinerja Skpd	20.475.000,00	20.475.000,00	0.00	100,00	
1.20.1.20.09.15.06.01.521	Belanja Pegawai	13.800.000,00	13.800.000,00	0.00	100,00	
1.20.1.20.09.15.06.01.522	Belanja Barang Dan Jasa	6.675.000,00	6.675.000,00	0.00	100,00	
1.20.1.20.09.15.19	Program Pembinaan Dan Fasilitasi Pengelolaan Keuangan Desa	150.886.000,00	75.443.000,00	75.443.000,00	50,00	
1.20.1.20.09.15.19.07	Penyelenggaraan Stabilitas Pemerintahan Distrik	30.000.000,00	30.000.000,00	0.00	100,00	
1.20.1.20.09.15.19.07.522	Belanja Barang Dan Jasa	30.000.000,00	30.000.000,00	0.00	100,00	
1.20.1.20.09.15.19.10	Bimtek Penyusunan Profil Kampung/ Desa	45.443.000,00	45.443.000,00	0.00	100,00	
1.20.1.20.09.15.19.10.521	Belanja Pegawai	11.800.000,00	11.800.000,00	0.00	100,00	
1.20.1.20.09.15.19.10.522	Belanja Barang Dan Jasa	33.643.000,00	33.643.000,00	0.00	100,00	
1.20.1.20.09.15.20	Program Peningkatan Sistem Pengawasan Internal Dan Pengendalian Pelaksanaan Kebijakan Kdh	33.000.000,00	33.000.000,00	0.00	100,00	
1.20.1.20.09.15.20.09	Kegiatan Pendampingan Pelaksanaan Apb Kampung	33.000.000,00	33.000.000,00	0.00	100,00	
1.20.1.20.09.15.20.09.522	Belanja Barang Dan Jasa	33.000.000,00	33.000.000,00	0.00	100,00	

Kode Rekening	URAIAN	JUMLAH(Rp.)		LEBIH(BERKURANG)		DASAR HUKUM
		Anggaran Setelah Perubahan	Realisasi	(Rp.)	%	
1.22.1.20.09.15.15	Program Peningkatan Keberdayaan Masyarakat Perdesaan	20.000.000,00	20.000.000,00	0.00	100,00	
1.22.1.20.09.15.15.01	Pemberdayaan Lembaga Dan Organisasi Masyarakat Pedesaan	20.000.000,00	20.000.000,00	0.00	100,00	
1.22.1.20.09.15.15.01.522	Belanja Barang Dan Jasa	20.000.000,00	20.000.000,00	0.00	100,00	
1.22.1.20.09.15.17	Program Peningkatan Partisipasi Masyarakat Dalam Membangun Desa	27.350.000,00	27.350.000,00	0.00	100,00	
1.22.1.20.09.15.17.02	Pelaksanaan Musyawarah Pembangunan Desa	27.350.000,00	27.350.000,00	0.00	100,00	
1.22.1.20.09.15.17.02.521	Belanja Pegawai	3.600.000,00	3.600.000,00	0.00	100,00	
1.22.1.20.09.15.17.02.522	Belanja Barang Dan Jasa	23.750.000,00	23.750.000,00	0.00	100,00	
1.22.1.20.09.15.18	Program Peningkatan Kapasitas Aparatur Pemerintah Desa	50.963.500,00	50.963.500,00	0.00	100,00	
1.22.1.20.09.15.18.28	Bimtek Penyusunan Rpjmk Kampung/ Desa Distrik Bruyadori	50.963.500,00	50.963.500,00	0.00	100,00	
1.22.1.20.09.15.18.28.521	Belanja Pegawai	11.800.000,00	11.800.000,00	0.00	100,00	
1.22.1.20.09.15.18.28.522	Belanja Barang Dan Jasa	39.163.500,00	39.163.500,00	0.00	100,00	
	JUMLAH BELANJA	2.173.313.643,00	2.042.909.409,00	130.404.234,00	94,00	
	PEMBIAYAAN DAERAH					
	JUMLAH PENERIMAAN PEMBIAYAAN	0.00	0.00	0.00	0.00	
	JUMLAH PENGELUARAN PEMBIAYAAN	0.00	0.00	0.00	0.00	
	PEMBIAYAAN NETTO	0.00	0.00	0.00	0.00	

KABUPATEN BIAK NUMFOR

RINCIAN LAPORAN REALISASI ANGGARAN MENURUT URUSAN PEMERINTAHAN DAERAH,
ORGANISASI, PENDAPATAN, BELANJA DAN PEMBIAYAAN

TAHUN ANGGARAN 2016

Urusan Pemerintahan : 1.20 - Otonomi Daerah, Pemerintahan Umum, Administrasi Keuangan

Organisasi : 1.20.09.16 - Distrik Orkeri

Kode Rekening	URAIAN	JUMLAH(Rp.)		LEBIH(BERKURANG)		DASAR HUKUM
		Anggaran Setelah Perubahan	Realisasi	(Rp.)	%	
	JUMLAH PENDAPATAN	0.00	0.00	0.00	0.00	
1.18.1.20.09.16.19.05.5	BELANJA DAERAH	2.187.501.525,00	1.922.717.583,00	264.783.942,00	87,90	
1.20.1.20.09.16.00.02.51	Belanja Tidak Langsung	887.501.525,00	745.810.583,00	141.690.942,00	84,03	
1.20.1.20.09.16.00.02.511	Belanja Pegawai	887.501.525,00	745.810.583,00	141.690.942,00	84,03	
1.18.1.20.09.16.19.05.52	Belanja Langsung	1.300.000.000,00	1.176.907.000,00	123.093.000,00	90,53	
1.18.1.20.09.16.19	Program Pengembangan Kebijakan Dan Manajemen Olahraga	21.650.000,00	21.650.000,00	0.00	100,00	
1.18.1.20.09.16.19.05	Pembinaan Manajemen Organisasi Olahraga	21.650.000,00	21.650.000,00	0.00	100,00	
1.18.1.20.09.16.19.05.522	Belanja Barang Dan Jasa	21.650.000,00	21.650.000,00	0.00	100,00	
1.19.1.20.09.16.17	Program Pengembangan Wawasan Kebangsaan	259.771.000,00	259.771.000,00	0.00	100,00	
1.19.1.20.09.16.17.03	Peningkatan Kesadaran Masyarakat Akan Nilai-nilai Luhur Budaya Bangsa	259.771.000,00	259.771.000,00	0.00	100,00	
1.19.1.20.09.16.17.03.521	Belanja Pegawai	10.000.000,00	10.000.000,00	0.00	100,00	
1.19.1.20.09.16.17.03.522	Belanja Barang Dan Jasa	249.771.000,00	249.771.000,00	0.00	100,00	
1.20.1.20.09.16.01	Program Pelayanan Administrasi Perkantoran	3.741.790.000,00	374.179.000,00	3.367.611.000,00	10,00	
1.20.1.20.09.16.01.01	Penyediaan Jasa Surat Menyurat	570.000,00	570.000,00	0.00	100,00	
1.20.1.20.09.16.01.01.522	Belanja Barang Dan Jasa	570.000,00	570.000,00	0.00	100,00	
1.20.1.20.09.16.01.02	Penyediaan Jasa Komunikasi, Sumber Daya Air Dan Listrik	3.150.000,00	3.150.000,00	0.00	100,00	
1.20.1.20.09.16.01.02.522	Belanja Barang Dan Jasa	3.150.000,00	3.150.000,00	0.00	100,00	
1.20.1.20.09.16.01.06	Penyediaan Jasa Pemeliharaan Dan Perizinan Kendaraan Dinas/operasional	100.500.000,00	100.500.000,00	0.00	100,00	
1.20.1.20.09.16.01.06.522	Belanja Barang Dan Jasa	100.500.000,00	100.500.000,00	0.00	100,00	
1.20.1.20.09.16.01.08	Penyediaan Jasa Kebersihan Kantor	1.550.000,00	1.550.000,00	0.00	100,00	
1.20.1.20.09.16.01.08.522	Belanja Barang Dan Jasa	1.550.000,00	1.550.000,00	0.00	100,00	
1.20.1.20.09.16.01.10	Penyediaan Alat Tulis Kantor	7.781.000,00	7.781.000,00	0.00	100,00	
1.20.1.20.09.16.01.10.522	Belanja Barang Dan Jasa	7.781.000,00	7.781.000,00	0.00	100,00	
1.20.1.20.09.16.01.11	Penyediaan Barang Cetakan Dan Penggandaan	1.400.000,00	1.400.000,00	0.00	100,00	
1.20.1.20.09.16.01.11.522	Belanja Barang Dan Jasa	1.400.000,00	1.400.000,00	0.00	100,00	
1.20.1.20.09.16.01.13	Penyediaan Peralatan Dan Perlengkapan Kantor	33.300.000,00	33.300.000,00	0.00	100,00	
1.20.1.20.09.16.01.13.523	Belanja Modal	33.300.000,00	33.300.000,00	0.00	100,00	
1.20.1.20.09.16.01.17	Penyediaan Makanan Dan Minuman	160.000.000,00	160.000.000,00	0.00	100,00	

Kode Rekening	URAIAN	JUMLAH(Rp.)		LEBIH(BERKURANG)		DASAR HUKUM
		Anggaran Setelah Perubahan	Realisasi	(Rp.)	%	
1.20.1.20.09.16.01.17.522	Belanja Barang Dan Jasa	160.000.000,00	160.000.000,00	0.00	100,00	
1.20.1.20.09.16.01.19	Rapat-rapat Koordinasi Dan Konsultasi Ke Dalam Daerah	53.928.000,00	53.928.000,00	0.00	100,00	
1.20.1.20.09.16.01.19.522	Belanja Barang Dan Jasa	53.928.000,00	53.928.000,00	0.00	100,00	
1.20.1.20.09.16.01.70	Penyediaan Sarana Persewaan Rumah	12.000.000,00	12.000.000,00	0.00	100,00	
1.20.1.20.09.16.01.70.522	Belanja Barang Dan Jasa	12.000.000,00	12.000.000,00	0.00	100,00	
1.20.1.20.09.16.02	Program Peningkatan Sarana Dan Prasarana Aparatur	241.200.000,00	7.307.000,00	233.893.000,00	3,03	
1.20.1.20.09.16.02.05	Pengadaan Kendaraan Dinas/operasional	72.000.000,00	0.00	72.000.000,00	0.00	
1.20.1.20.09.16.02.05.523	Belanja Modal	72.000.000,00	0.00	72.000.000,00	0.00	
1.20.1.20.09.16.02.22	Pemeliharaan Rutin/berkala Gedung Kantor	6.000.000,00	5.807.000,00	193.000,00	96,78	
1.20.1.20.09.16.02.22.522	Belanja Barang Dan Jasa	6.000.000,00	5.807.000,00	193.000,00	96,78	
1.20.1.20.09.16.02.26	Pemeliharaan Rutin/berkala Perlengkapan Gedung Kantor	2.400.000,00	1.500.000,00	900.000,00	62,50	
1.20.1.20.09.16.02.26.522	Belanja Barang Dan Jasa	2.400.000,00	1.500.000,00	900.000,00	62,50	
1.20.1.20.09.16.03	Program Peningkatan Disiplin Aparatur	19.250.000,00	19.250.000,00	0.00	100,00	
1.20.1.20.09.16.03.02	Pengadaan Pakaian Dinas Beserta Perlengkapannya	19.250.000,00	19.250.000,00	0.00	100,00	
1.20.1.20.09.16.03.02.522	Belanja Barang Dan Jasa	19.250.000,00	19.250.000,00	0.00	100,00	
1.20.1.20.09.16.06	Program Peningkatan Pengembangan Sistem Pelaporan Capaian Kinerja Dan Keuangan	9.150.000,00	9.150.000,00	0.00	100,00	
1.20.1.20.09.16.06.01	Penyusunan Laporan Capaian Kinerja Dan Ikhtisar Realisasi Kinerja Skpd	9.150.000,00	9.150.000,00	0.00	100,00	
1.20.1.20.09.16.06.01.521	Belanja Pegawai	4.000.000,00	4.000.000,00	0.00	100,00	
1.20.1.20.09.16.06.01.522	Belanja Barang Dan Jasa	5.150.000,00	5.150.000,00	0.00	100,00	
1.20.1.20.09.16.20	Program Peningkatan Sistem Pengawasan Internal Dan Pengendalian Pelaksanaan Kebijakan Kdh	50.000.000,00	50.000.000,00	0.00	100,00	
1.20.1.20.09.16.20.09	Kegiatan Pendampingan Pelaksanaan Apb Kampung	50.000.000,00	50.000.000,00	0.00	100,00	
1.20.1.20.09.16.20.09.521	Belanja Pegawai	2.450.000,00	2.450.000,00	0.00	100,00	
1.20.1.20.09.16.20.09.522	Belanja Barang Dan Jasa	47.550.000,00	47.550.000,00	0.00	100,00	
1.22.1.20.09.16.17	Program Peningkatan Partisipasi Masyarakat Dalam Membangun Desa	371.200.000,00	185.600.000,00	185.600.000,00	50,00	
1.22.1.20.09.16.17.02	Pelaksanaan Musyawarah Pembangunan Desa	100.000.000,00	100.000.000,00	0.00	100,00	
1.22.1.20.09.16.17.02.522	Belanja Barang Dan Jasa	100.000.000,00	100.000.000,00	0.00	100,00	
1.22.1.20.09.16.17.03	Pemberian Stimulan Pembangunan Desa	85.600.000,00	85.600.000,00	0.00	100,00	
1.22.1.20.09.16.17.03.521	Belanja Pegawai	7.000.000,00	7.000.000,00	0.00	100,00	
1.22.1.20.09.16.17.03.522	Belanja Barang Dan Jasa	78.600.000,00	78.600.000,00	0.00	100,00	
1.22.1.20.09.16.18	Program Peningkatan Kapasitas Aparatur Pemerintah Desa	300.000.000,00	250.000.000,00	50.000.000,00	83,33	
1.22.1.20.09.16.18.07	Pembinaan Masyarakat Dan Pemanapan Penyelenggaraan Pemerintahan Desa	300.000.000,00	250.000.000,00	50.000.000,00	83,33	
1.22.1.20.09.16.18.07.521	Belanja Pegawai	72.000.000,00	72.000.000,00	0.00	100,00	

Kode Rekening	URAIAN	JUMLAH(Rp.)		LEBIH(BERKURANG)		DASAR HUKUM
		Anggaran Setelah Perubahan	Realisasi	(Rp.)	%	
1.22.1.20.09.16.18.07.522	Belanja Barang Dan Jasa	228.000.000,00	178.000.000,00	50.000.000,00	78,07	
	JUMLAH BELANJA	2.187.501.525,00	1.922.717.583,00	264.783.942,00	87,90	
	PEMBIAYAAN DAERAH					
	JUMLAH PENERIMAAN PEMBIAYAAN	0.00	0.00	0.00	0.00	
	JUMLAH PENGELUARAN PEMBIAYAAN	0.00	0.00	0.00	0.00	
	PEMBIAYAAN NETTO	0.00	0.00	0.00	0.00	

KABUPATEN BIAK NUMFOR

RINCIAN LAPORAN REALISASI ANGGARAN MENURUT URUSAN PEMERINTAHAN DAERAH,
ORGANISASI, PENDAPATAN, BELANJA DAN PEMBIAYAAN

TAHUN ANGGARAN 2016

Urusan Pemerintahan : 1.20 - Otonomi Daerah, Pemerintahan Umum, Administrasi Keuangan

Organisasi : 1.20.09.17 - Distrik Poiru

Kode Rekening	URAIAN	JUMLAH(Rp.)		LEBIH(BERKURANG)		DASAR HUKUM
		Anggaran Setelah Perubahan	Realisasi	(Rp.)	%	
	JUMLAH PENDAPATAN	0.00	0.00	0.00	0.00	
1.02.1.20.09.17.20.17.5	BELANJA DAERAH	2.525.524.002,00	2.160.057.415,00	365.466.587,00	85,53	
1.20.1.20.09.17.00.02.51	Belanja Tidak Langsung	1.225.524.002,00	955.495.548,00	270.028.454,00	77,97	
1.20.1.20.09.17.00.02.511	Belanja Pegawai	1.225.524.002,00	955.495.548,00	270.028.454,00	77,97	
1.02.1.20.09.17.20.17.52	Belanja Langsung	1.300.000.000,00	1.204.561.867,00	95.438.133,00	92,66	
1.02.1.20.09.17.20	Program Perbaikan Gizi Masyarakat	40.000.000,00	40.000.000,00	0.00	100,00	
1.02.1.20.09.17.20.17	Pemberian Makanan Tambahan Anak Sekolah	40.000.000,00	40.000.000,00	0.00	100,00	
1.02.1.20.09.17.20.17.522	Belanja Barang Dan Jasa	40.000.000,00	40.000.000,00	0.00	100,00	
1.06.1.20.09.17.21	Program Perencanaan Pembangunan Daerah	80.000.000,00	40.000.000,00	40.000.000,00	50,00	
1.06.1.20.09.17.21.09	Penyelenggaraan Musrenbang Rkpd	20.000.000,00	20.000.000,00	0.00	100,00	
1.06.1.20.09.17.21.09.522	Belanja Barang Dan Jasa	20.000.000,00	20.000.000,00	0.00	100,00	
1.06.1.20.09.17.21.21	Penyelenggaraan Musrenbang Rkpd Distrik	20.000.000,00	20.000.000,00	0.00	100,00	
1.06.1.20.09.17.21.21.521	Belanja Pegawai	2.300.000,00	2.300.000,00	0.00	100,00	
1.06.1.20.09.17.21.21.522	Belanja Barang Dan Jasa	17.700.000,00	17.700.000,00	0.00	100,00	
1.10.1.20.09.17.15	Program Penataan Administrasi Kependudukan	20.000.000,00	20.000.000,00	0.00	100,00	
1.10.1.20.09.17.15.06	Pengolahan Dalam Penyusunan Laporan Informasi Kependudukan	20.000.000,00	20.000.000,00	0.00	100,00	
1.10.1.20.09.17.15.06.521	Belanja Pegawai	2.300.000,00	2.300.000,00	0.00	100,00	
1.10.1.20.09.17.15.06.522	Belanja Barang Dan Jasa	17.700.000,00	17.700.000,00	0.00	100,00	
1.11.1.20.09.17.15	Program Keserasian Kebijakan Peningkatan Kualitas Anak Dan Perempuan	20.000.000,00	20.000.000,00	0.00	100,00	
1.11.1.20.09.17.15.03	Pelaksanaan Sosialisasi Yang Terkait Dengan Kesetaraan Gender, Pemberdayaan Perempuan Dan Perlindungan Anak	20.000.000,00	20.000.000,00	0.00	100,00	
1.11.1.20.09.17.15.03.522	Belanja Barang Dan Jasa	20.000.000,00	20.000.000,00	0.00	100,00	
1.18.1.20.09.17.16	Program Peningkatan Peran Serta Kepemudaan	95.000.000,00	95.000.000,00	0.00	100,00	
1.18.1.20.09.17.16.01	Pembinaan Organisasi Kepemudaan	95.000.000,00	95.000.000,00	0.00	100,00	
1.18.1.20.09.17.16.01.521	Belanja Pegawai	3.400.000,00	3.400.000,00	0.00	100,00	
1.18.1.20.09.17.16.01.522	Belanja Barang Dan Jasa	91.600.000,00	91.600.000,00	0.00	100,00	
1.19.1.20.09.17.17	Program Pengembangan Wawasan Kebangsaan	900.000.000,00	450.000.000,00	450.000.000,00	50,00	
1.19.1.20.09.17.17.01	Peningkatan Toleransi Dan Kerukunan Dalam Kehidupan Beragama	300.000.000,00	300.000.000,00	0.00	100,00	

Kode Rekening	URAIAN	JUMLAH(Rp.)		LEBIH(BERKURANG)		DASAR HUKUM
		Anggaran Setelah Perubahan	Realisasi	(Rp.)	%	
1.19.1.20.09.17.17.01.522	Belanja Barang Dan Jasa	300.000.000,00	300.000.000,00	0.00	100,00	
1.19.1.20.09.17.17.03	Peningkatan Kesadaran Masyarakat Akan Nilai-nilai Luhur Budaya Bangsa	150.000.000,00	150.000.000,00	0.00	100,00	
1.19.1.20.09.17.17.03.521	Belanja Pegawai	19.700.000,00	19.700.000,00	0.00	100,00	
1.19.1.20.09.17.17.03.522	Belanja Barang Dan Jasa	130.300.000,00	130.300.000,00	0.00	100,00	
1.19.1.20.09.17.19	Program Pemberdayaan Masyarakat Untuk Menjaga Ketertiban Dan Keamanan	55.000.000,00	55.000.000,00	0.00	100,00	
1.19.1.20.09.17.19.01	Pembentukan Satuan Keamanan Lingkungan Di Masyarakat	55.000.000,00	55.000.000,00	0.00	100,00	
1.19.1.20.09.17.19.01.521	Belanja Pegawai	10.200.000,00	10.200.000,00	0.00	100,00	
1.19.1.20.09.17.19.01.522	Belanja Barang Dan Jasa	44.800.000,00	44.800.000,00	0.00	100,00	
1.20.1.20.09.17.01	Program Pelayanan Administrasi Perkantoran	2.877.314.000,00	166.135.867,00	2.711.178.133,00	5,77	
1.20.1.20.09.17.01.01	Penyediaan Jasa Surat Menyurat	300.000,00	300.000,00	0.00	100,00	
1.20.1.20.09.17.01.01.522	Belanja Barang Dan Jasa	300.000,00	300.000,00	0.00	100,00	
1.20.1.20.09.17.01.02	Penyediaan Jasa Komunikasi, Sumber Daya Air Dan Listrik	4.392.000,00	3.961.867,00	430.133,00	90,21	
1.20.1.20.09.17.01.02.522	Belanja Barang Dan Jasa	4.392.000,00	3.961.867,00	430.133,00	90,21	
1.20.1.20.09.17.01.07	Penyediaan Jasa Administrasi Keuangan	12.000.000,00	12.000.000,00	0.00	100,00	
1.20.1.20.09.17.01.07.521	Belanja Pegawai	12.000.000,00	12.000.000,00	0.00	100,00	
1.20.1.20.09.17.01.08	Penyediaan Jasa Kebersihan Kantor	15.300.000,00	15.300.000,00	0.00	100,00	
1.20.1.20.09.17.01.08.522	Belanja Barang Dan Jasa	15.300.000,00	15.300.000,00	0.00	100,00	
1.20.1.20.09.17.01.10	Penyediaan Alat Tulis Kantor	5.412.000,00	5.408.000,00	4.000,00	99,93	
1.20.1.20.09.17.01.10.522	Belanja Barang Dan Jasa	5.412.000,00	5.408.000,00	4.000,00	99,93	
1.20.1.20.09.17.01.12	Penyediaan Komponen Instalasi Listrik/penerangan Bangunan Kantor	3.000.000,00	3.000.000,00	0.00	100,00	
1.20.1.20.09.17.01.12.522	Belanja Barang Dan Jasa	3.000.000,00	3.000.000,00	0.00	100,00	
1.20.1.20.09.17.01.13	Penyediaan Peralatan Dan Perlengkapan Kantor	20.000.000,00	20.000.000,00	0.00	100,00	
1.20.1.20.09.17.01.13.523	Belanja Modal	20.000.000,00	20.000.000,00	0.00	100,00	
1.20.1.20.09.17.01.17	Penyediaan Makanan Dan Minuman	51.750.000,00	51.646.000,00	104.000,00	99,80	
1.20.1.20.09.17.01.17.522	Belanja Barang Dan Jasa	51.750.000,00	51.646.000,00	104.000,00	99,80	
1.20.1.20.09.17.01.18	Rapat-rapat Koordinasi Dan Konsultasi Ke Luar Daerah	94.900.000,00	0.00	94.900.000,00	0.00	
1.20.1.20.09.17.01.18.522	Belanja Barang Dan Jasa	94.900.000,00	0.00	94.900.000,00	0.00	
1.20.1.20.09.17.01.19	Rapat-rapat Koordinasi Dan Konsultasi Ke Dalam Daerah	45.520.000,00	45.520.000,00	0.00	100,00	
1.20.1.20.09.17.01.19.522	Belanja Barang Dan Jasa	45.520.000,00	45.520.000,00	0.00	100,00	
1.20.1.20.09.17.01.70	Penyediaan Sarana Persewaan Rumah	9.000.000,00	9.000.000,00	0.00	100,00	
1.20.1.20.09.17.01.70.522	Belanja Barang Dan Jasa	9.000.000,00	9.000.000,00	0.00	100,00	
1.20.1.20.09.17.02	Program Peningkatan Sarana Dan Prasarana Aparatur	431.478.000,00	143.826.000,00	287.652.000,00	33,33	
1.20.1.20.09.17.02.05	Pengadaan Kendaraan Dinas/operasional	42.380.000,00	42.380.000,00	0.00	100,00	
1.20.1.20.09.17.02.05.523	Belanja Modal	42.380.000,00	42.380.000,00	0.00	100,00	
1.20.1.20.09.17.02.22	Pemeliharaan Rutin/berkala Gedung Kantor	47.090.000,00	47.090.000,00	0.00	100,00	
1.20.1.20.09.17.02.22.522	Belanja Barang Dan Jasa	47.090.000,00	47.090.000,00	0.00	100,00	

Kode Rekening	URAIAN	JUMLAH(Rp.)		LEBIH(BERKURANG)		DASAR HUKUM
		Anggaran Setelah Perubahan	Realisasi	(Rp.)	%	
1.20.1.20.09.17.02.24	Pemeliharaan Rutin/berkala Kendaraan Dinas/operasional	54.356.000,00	54.356.000,00	0.00	100,00	
1.20.1.20.09.17.02.24.522	Belanja Barang Dan Jasa	54.356.000,00	54.356.000,00	0.00	100,00	
1.20.1.20.09.17.03	Program Peningkatan Disiplin Aparatur	9.600.000,00	9.600.000,00	0.00	100,00	
1.20.1.20.09.17.03.05	Pengadaan Pakaian Khusus Hari-hari Tertentu	9.600.000,00	9.600.000,00	0.00	100,00	
1.20.1.20.09.17.03.05.522	Belanja Barang Dan Jasa	9.600.000,00	9.600.000,00	0.00	100,00	
1.20.1.20.09.17.06	Program Peningkatan Pengembangan Sistem Pelaporan Capaian Kinerja Dan Keuangan	25.000.000,00	25.000.000,00	0.00	100,00	
1.20.1.20.09.17.06.01	Penyusunan Laporan Capaian Kinerja Dan Ikhtisar Realisasi Kinerja Skpd	25.000.000,00	25.000.000,00	0.00	100,00	
1.20.1.20.09.17.06.01.521	Belanja Pegawai	5.200.000,00	5.200.000,00	0.00	100,00	
1.20.1.20.09.17.06.01.522	Belanja Barang Dan Jasa	19.800.000,00	19.800.000,00	0.00	100,00	
1.20.1.20.09.17.20	Program Peningkatan Sistem Pengawasan Internal Dan Pengendalian Pelaksanaan Kebijakan Kdh	150.000.000,00	75.000.000,00	75.000.000,00	50,00	
1.20.1.20.09.17.20.04	Penanganan Kasus Pada Wilayah Pemerintahan Dibawahnya	50.000.000,00	50.000.000,00	0.00	100,00	
1.20.1.20.09.17.20.04.521	Belanja Pegawai	20.700.000,00	20.700.000,00	0.00	100,00	
1.20.1.20.09.17.20.04.522	Belanja Barang Dan Jasa	29.300.000,00	29.300.000,00	0.00	100,00	
1.20.1.20.09.17.20.09	Kegiatan Pendampingan Pelaksanaan Apb Kampung	25.000.000,00	25.000.000,00	0.00	100,00	
1.20.1.20.09.17.20.09.521	Belanja Pegawai	2.300.000,00	2.300.000,00	0.00	100,00	
1.20.1.20.09.17.20.09.522	Belanja Barang Dan Jasa	22.700.000,00	22.700.000,00	0.00	100,00	
1.20.1.20.09.17.27	Program Penataan Daerah Otonomi Baru	25.000.000,00	25.000.000,00	0.00	100,00	
1.20.1.20.09.17.27.03	Fasilitasi Percepatan Penyelesaian Tapal Batas Wilayah Administrasi Antar Daerah	25.000.000,00	25.000.000,00	0.00	100,00	
1.20.1.20.09.17.27.03.522	Belanja Barang Dan Jasa	25.000.000,00	25.000.000,00	0.00	100,00	
1.22.1.20.09.17.17	Program Peningkatan Partisipasi Masyarakat Dalam Membangun Desa	80.000.000,00	40.000.000,00	40.000.000,00	50,00	
1.22.1.20.09.17.17.02	Pelaksanaan Musyawarah Pembangunan Desa	20.000.000,00	20.000.000,00	0.00	100,00	
1.22.1.20.09.17.17.02.521	Belanja Pegawai	2.300.000,00	2.300.000,00	0.00	100,00	
1.22.1.20.09.17.17.02.522	Belanja Barang Dan Jasa	17.700.000,00	17.700.000,00	0.00	100,00	
1.22.1.20.09.17.17.15	Monitoring Dan Pemantauan Realisasi Dana Desa	20.000.000,00	20.000.000,00	0.00	100,00	
1.22.1.20.09.17.17.15.521	Belanja Pegawai	2.300.000,00	2.300.000,00	0.00	100,00	
1.22.1.20.09.17.17.15.522	Belanja Barang Dan Jasa	17.700.000,00	17.700.000,00	0.00	100,00	
	JUMLAH BELANJA	2.525.524.002,00	2.160.057.415,00	365.466.587,00	85,53	
	PEMBIAYAAN DAERAH JUMLAH PENERIMAAN PEMBIAYAAN	0.00	0.00	0.00	0.00	
	JUMLAH PENGELUARAN PEMBIAYAAN	0.00	0.00	0.00	0.00	
	PEMBIAYAAN NETTO	0.00	0.00	0.00	0.00	

KABUPATEN BIAK NUMFOR

RINCIAN LAPORAN REALISASI ANGGARAN MENURUT URUSAN PEMERINTAHAN DAERAH,
ORGANISASI, PENDAPATAN, BELANJA DAN PEMBIAYAAN

TAHUN ANGGARAN 2016

Urusan Pemerintahan : 1.20 - Otonomi Daerah, Pemerintahan Umum, Administrasi Keuangan

Organisasi : 1.20.09.18 - Distrik Aimando

Kode Rekening	URAIAN	JUMLAH(Rp.)		LEBIH(BERKURANG)		DASAR HUKUM
		Anggaran Setelah Perubahan	Realisasi	(Rp.)	%	
	JUMLAH PENDAPATAN	0.00	0.00	0.00	0.00	
1.18.1.20.09.18.19.05.5	BELANJA DAERAH	2.481.067.140,00	2.074.101.349,00	406.965.791,00	83,60	
1.20.1.20.09.18.00.02.51	Belanja Tidak Langsung	1.181.067.140,00	956.951.349,00	224.115.791,00	81,02	
1.20.1.20.09.18.00.02.511	Belanja Pegawai	1.181.067.140,00	956.951.349,00	224.115.791,00	81,02	
1.18.1.20.09.18.19.05.52	Belanja Langsung	1.300.000.000,00	1.117.150.000,00	182.850.000,00	85,93	
1.18.1.20.09.18.19	Program Pengembangan Kebijakan Dan Manajemen Olahraga	0.00	0.00	0.00	0.00	
1.18.1.20.09.18.19.05	Pembinaan Manajemen Organisasi Olahraga	0.00	0.00	0.00	0.00	
1.18.1.20.09.18.19.05.521	Belanja Pegawai	0.00	0.00	0.00	0.00	
1.18.1.20.09.18.19.05.522	Belanja Barang Dan Jasa	0.00	0.00	0.00	0.00	
1.19.1.20.09.18.17	Program Pengembangan Wawasan Kebangsaan	150.000.000,00	150.000.000,00	0.00	100,00	
1.19.1.20.09.18.17.03	Peningkatan Kesadaran Masyarakat Akan Nilai-nilai Luhur Budaya Bangsa	150.000.000,00	150.000.000,00	0.00	100,00	
1.19.1.20.09.18.17.03.521	Belanja Pegawai	9.000.000,00	9.000.000,00	0.00	100,00	
1.19.1.20.09.18.17.03.522	Belanja Barang Dan Jasa	141.000.000,00	141.000.000,00	0.00	100,00	
1.20.1.20.09.18.01	Program Pelayanan Administrasi Perkantoran	5.531.600.000,00	570.450.000,00	4.961.150.000,00	10,31	
1.20.1.20.09.18.01.01	Penyediaan Jasa Surat Menyurat	1.100.000,00	1.100.000,00	0.00	100,00	
1.20.1.20.09.18.01.01.522	Belanja Barang Dan Jasa	1.100.000,00	1.100.000,00	0.00	100,00	
1.20.1.20.09.18.01.06	Penyediaan Jasa Pemeliharaan Dan Perizinan Kendaraan Dinas/operasional	127.400.000,00	127.400.000,00	0.00	100,00	
1.20.1.20.09.18.01.06.522	Belanja Barang Dan Jasa	127.400.000,00	127.400.000,00	0.00	100,00	
1.20.1.20.09.18.01.08	Penyediaan Jasa Kebersihan Kantor	120.000.000,00	84.000.000,00	36.000.000,00	70,00	
1.20.1.20.09.18.01.08.521	Belanja Pegawai	63.000.000,00	63.000.000,00	0.00	100,00	
1.20.1.20.09.18.01.08.522	Belanja Barang Dan Jasa	57.000.000,00	21.000.000,00	36.000.000,00	36,84	
1.20.1.20.09.18.01.10	Penyediaan Alat Tulis Kantor	107.450.000,00	57.450.000,00	50.000.000,00	53,47	
1.20.1.20.09.18.01.10.522	Belanja Barang Dan Jasa	107.450.000,00	57.450.000,00	50.000.000,00	53,47	
1.20.1.20.09.18.01.11	Penyediaan Barang Cetakan Dan Penggandaan	7.000.000,00	7.000.000,00	0.00	100,00	
1.20.1.20.09.18.01.11.522	Belanja Barang Dan Jasa	7.000.000,00	7.000.000,00	0.00	100,00	
1.20.1.20.09.18.01.12	Penyediaan Komponen Instalasi Listrik/penerangan Bangunan Kantor	57.400.000,00	22.400.000,00	35.000.000,00	39,02	
1.20.1.20.09.18.01.12.522	Belanja Barang Dan Jasa	57.400.000,00	22.400.000,00	35.000.000,00	39,02	
1.20.1.20.09.18.01.17	Penyediaan Makanan Dan Minuman	220.000.000,00	220.000.000,00	0.00	100,00	

Kode Rekening	URAIAN	JUMLAH(Rp.)		LEBIH(BERKURANG)		DASAR HUKUM
		Anggaran Setelah Perubahan	Realisasi	(Rp.)	%	
1.20.1.20.09.18.01.17.522	Belanja Barang Dan Jasa	220.000.000,00	220.000.000,00	0.00	100,00	
1.20.1.20.09.18.01.19	Rapat-rapat Koordinasi Dan Konsultasi Ke Dalam Daerah	51.100.000,00	51.100.000,00	0.00	100,00	
1.20.1.20.09.18.01.19.522	Belanja Barang Dan Jasa	51.100.000,00	51.100.000,00	0.00	100,00	
1.20.1.20.09.18.02	Program Peningkatan Sarana Dan Prasarana Aparatur	530.550.000,00	115.000.000,00	415.550.000,00	21,68	
1.20.1.20.09.18.02.07	Pengadaan Perlengkapan Gedung Kantor	11.850.000,00	0.00	11.850.000,00	0.00	
1.20.1.20.09.18.02.07.523	Belanja Modal	11.850.000,00	0.00	11.850.000,00	0.00	
1.20.1.20.09.18.02.09	Pengadaan Peralatan Gedung Kantor	50.000.000,00	0.00	50.000.000,00	0.00	
1.20.1.20.09.18.02.09.523	Belanja Modal	50.000.000,00	0.00	50.000.000,00	0.00	
1.20.1.20.09.18.02.22	Pemeliharaan Rutin/berkala Gedung Kantor	115.000.000,00	115.000.000,00	0.00	100,00	
1.20.1.20.09.18.02.22.522	Belanja Barang Dan Jasa	0.00	0.00	0.00	0.00	
1.20.1.20.09.18.02.22.523	Belanja Modal	115.000.000,00	115.000.000,00	0.00	100,00	
1.20.1.20.09.18.03	Program Peningkatan Disiplin Aparatur	30.000.000,00	30.000.000,00	0.00	100,00	
1.20.1.20.09.18.03.02	Pengadaan Pakaian Dinas Beserta Perlengkapannya	30.000.000,00	30.000.000,00	0.00	100,00	
1.20.1.20.09.18.03.02.522	Belanja Barang Dan Jasa	30.000.000,00	30.000.000,00	0.00	100,00	
1.20.1.20.09.18.06	Program Peningkatan Pengembangan Sistem Pelaporan Capaian Kinerja Dan Keuangan	56.770.000,00	56.770.000,00	0.00	100,00	
1.20.1.20.09.18.06.01	Penyusunan Laporan Capaian Kinerja Dan Ikhtisar Realisasi Kinerja Skpd	56.770.000,00	56.770.000,00	0.00	100,00	
1.20.1.20.09.18.06.01.521	Belanja Pegawai	22.370.000,00	22.370.000,00	0.00	100,00	
1.20.1.20.09.18.06.01.522	Belanja Barang Dan Jasa	34.400.000,00	34.400.000,00	0.00	100,00	
1.20.1.20.09.18.20	Program Peningkatan Sistem Pengawasan Internal Dan Pengendalian Pelaksanaan Kebijakan Kdh	34.430.000,00	34.430.000,00	0.00	100,00	
1.20.1.20.09.18.20.09	Kegiatan Pendampingan Pelaksanaan Apb Kampung	34.430.000,00	34.430.000,00	0.00	100,00	
1.20.1.20.09.18.20.09.522	Belanja Barang Dan Jasa	34.430.000,00	34.430.000,00	0.00	100,00	
1.22.1.20.09.18.17	Program Peningkatan Partisipasi Masyarakat Dalam Membangun Desa	321.000.000,00	160.500.000,00	160.500.000,00	50,00	
1.22.1.20.09.18.17.02	Pelaksanaan Musyawarah Pembangunan Desa	150.000.000,00	150.000.000,00	0.00	100,00	
1.22.1.20.09.18.17.02.522	Belanja Barang Dan Jasa	150.000.000,00	150.000.000,00	0.00	100,00	
1.22.1.20.09.18.17.03	Pemberian Stimulan Pembangunan Desa	10.500.000,00	10.500.000,00	0.00	100,00	
1.22.1.20.09.18.17.03.522	Belanja Barang Dan Jasa	10.500.000,00	10.500.000,00	0.00	100,00	
	JUMLAH BELANJA	2.481.067.140,00	2.074.101.349,00	406.965.791,00	83,60	
	PEMBIAYAAN DAERAH					
	JUMLAH PENERIMAAN PEMBIAYAAN	0.00	0.00	0.00	0.00	
	JUMLAH PENGELUARAN PEMBIAYAAN	0.00	0.00	0.00	0.00	
	PEMBIAYAAN NETTO	0.00	0.00	0.00	0.00	

KABUPATEN BIAK NUMFOR

RINCIAN LAPORAN REALISASI ANGGARAN MENURUT URUSAN PEMERINTAHAN DAERAH,
ORGANISASI, PENDAPATAN, BELANJA DAN PEMBIAYAAN

TAHUN ANGGARAN 2016

Urusan Pemerintahan : 1.20 - Otonomi Daerah, Pemerintahan Umum, Administrasi Keuangan

Organisasi : 1.20.09.19 - Distrik Oridek

Kode Rekening	URAIAN	JUMLAH(Rp.)		LEBIH(BERKURANG)		DASAR HUKUM
		Anggaran Setelah Perubahan	Realisasi	(Rp.)	%	
	JUMLAH PENDAPATAN	0.00	0.00	0.00	0.00	
1.06.1.20.09.19.21.21.5	BELANJA DAERAH	3.241.176.134,00	2.572.287.770,00	668.888.364,00	79,36	
1.20.1.20.09.19.00.02.51	Belanja Tidak Langsung	1.941.176.134,00	1.728.889.770,00	212.286.364,00	89,06	
1.20.1.20.09.19.00.02.511	Belanja Pegawai	1.941.176.134,00	1.728.889.770,00	212.286.364,00	89,06	
1.06.1.20.09.19.21.21.52	Belanja Langsung	1.300.000.000,00	843.398.000,00	456.602.000,00	64,88	
1.06.1.20.09.19.21	Program Perencanaan Pembangunan Daerah	26.300.000,00	26.300.000,00	0.00	100,00	
1.06.1.20.09.19.21.21	Penyelenggaraan Musrenbang Rkpd Distrik	26.300.000,00	26.300.000,00	0.00	100,00	
1.06.1.20.09.19.21.21.521	Belanja Pegawai	17.900.000,00	17.900.000,00	0.00	100,00	
1.06.1.20.09.19.21.21.522	Belanja Barang Dan Jasa	8.400.000,00	8.400.000,00	0.00	100,00	
1.09.1.20.09.19.17	Program Penyelesaian Konflik-konflik Pertanahan	15.000.000,00	15.000.000,00	0.00	100,00	
1.09.1.20.09.19.17.01	Fasilitasi Penyelesaian Konflik-konflik Pertanahan	15.000.000,00	15.000.000,00	0.00	100,00	
1.09.1.20.09.19.17.01.522	Belanja Barang Dan Jasa	15.000.000,00	15.000.000,00	0.00	100,00	
1.11.1.20.09.19.18	Program Peningkatan Peran Serta Dan Kesetaraan Jender Dalam Pembangunan	20.000.000,00	20.000.000,00	0.00	100,00	
1.11.1.20.09.19.18.07	Pembinaan Dan Penguatan Organisasi Dharma Wanita (pkk)	20.000.000,00	20.000.000,00	0.00	100,00	
1.11.1.20.09.19.18.07.522	Belanja Barang Dan Jasa	20.000.000,00	20.000.000,00	0.00	100,00	
1.19.1.20.09.19.17	Program Pengembangan Wawasan Kebangsaan	900.000.000,00	148.875.000,00	751.125.000,00	16,54	
1.19.1.20.09.19.17.01	Peningkatan Toleransi Dan Kerukunan Dalam Kehidupan Beragama	300.000.000,00	0.00	300.000.000,00	0.00	
1.19.1.20.09.19.17.01.522	Belanja Barang Dan Jasa	300.000.000,00	0.00	300.000.000,00	0.00	
1.19.1.20.09.19.17.03	Peningkatan Kesadaran Masyarakat Akan Nilai-nilai Luhur Budaya Bangsa	150.000.000,00	148.875.000,00	1.125.000,00	99,25	
1.19.1.20.09.19.17.03.521	Belanja Pegawai	7.000.000,00	7.000.000,00	0.00	100,00	
1.19.1.20.09.19.17.03.522	Belanja Barang Dan Jasa	143.000.000,00	141.875.000,00	1.125.000,00	99,21	
1.20.1.20.09.19.01	Program Pelayanan Administrasi Perkantoran	4.237.000.000,00	343.750.000,00	3.893.250.000,00	8,11	
1.20.1.20.09.19.01.01	Penyediaan Jasa Surat Menyurat	2.500.000,00	2.500.000,00	0.00	100,00	
1.20.1.20.09.19.01.01.522	Belanja Barang Dan Jasa	2.500.000,00	2.500.000,00	0.00	100,00	
1.20.1.20.09.19.01.02	Penyediaan Jasa Komunikasi, Sumber Daya Air Dan Listrik	10.000.000,00	10.000.000,00	0.00	100,00	
1.20.1.20.09.19.01.02.522	Belanja Barang Dan Jasa	10.000.000,00	10.000.000,00	0.00	100,00	

Kode Rekening	URAIAN	JUMLAH(Rp.)		LEBIH(BERKURANG)		DASAR HUKUM
		Anggaran Setelah Perubahan	Realisasi	(Rp.)	%	
1.20.1.20.09.19.01.06	Penyediaan Jasa Pemeliharaan Dan Perizinan Kendaraan Dinas/operasional	50.000.000,00	50.000.000,00	0.00	100,00	
1.20.1.20.09.19.01.06.522	Belanja Barang Dan Jasa	50.000.000,00	50.000.000,00	0.00	100,00	
1.20.1.20.09.19.01.07	Penyediaan Jasa Administrasi Keuangan	156.000.000,00	91.000.000,00	65.000.000,00	58,33	
1.20.1.20.09.19.01.07.521	Belanja Pegawai	156.000.000,00	91.000.000,00	65.000.000,00	58,33	
1.20.1.20.09.19.01.08	Penyediaan Jasa Kebersihan Kantor	25.000.000,00	15.000.000,00	10.000.000,00	60,00	
1.20.1.20.09.19.01.08.521	Belanja Pegawai	24.000.000,00	14.000.000,00	10.000.000,00	58,33	
1.20.1.20.09.19.01.08.522	Belanja Barang Dan Jasa	1.000.000,00	1.000.000,00	0.00	100,00	
1.20.1.20.09.19.01.10	Penyediaan Alat Tulis Kantor	11.700.000,00	11.700.000,00	0.00	100,00	
1.20.1.20.09.19.01.10.522	Belanja Barang Dan Jasa	11.700.000,00	11.700.000,00	0.00	100,00	
1.20.1.20.09.19.01.11	Penyediaan Barang Cetakan Dan Penggandaan	900.000,00	900.000,00	0.00	100,00	
1.20.1.20.09.19.01.11.522	Belanja Barang Dan Jasa	900.000,00	900.000,00	0.00	100,00	
1.20.1.20.09.19.01.12	Penyediaan Komponen Instalasi Listrik/penerangan Bangunan Kantor	5.000.000,00	5.000.000,00	0.00	100,00	
1.20.1.20.09.19.01.12.522	Belanja Barang Dan Jasa	5.000.000,00	5.000.000,00	0.00	100,00	
1.20.1.20.09.19.01.17	Penyediaan Makanan Dan Minuman	114.500.000,00	114.500.000,00	0.00	100,00	
1.20.1.20.09.19.01.17.522	Belanja Barang Dan Jasa	114.500.000,00	114.500.000,00	0.00	100,00	
1.20.1.20.09.19.01.19	Rapat-rapat Koordinasi Dan Konsultasi Ke Dalam Daerah	48.100.000,00	43.150.000,00	4.950.000,00	89,71	
1.20.1.20.09.19.01.19.522	Belanja Barang Dan Jasa	48.100.000,00	43.150.000,00	4.950.000,00	89,71	
1.20.1.20.09.19.02	Program Peningkatan Sarana Dan Prasarana Aparatur	1.716.000.000,00	223.473.000,00	1.492.527.000,00	13,02	
1.20.1.20.09.19.02.05	Pengadaan Kendaraan Dinas/operasional	0.00	0.00	0.00	0.00	
1.20.1.20.09.19.02.05.523	Belanja Modal	0.00	0.00	0.00	0.00	
1.20.1.20.09.19.02.07	Pengadaan Perlengkapan Gedung Kantor	62.500.000,00	0.00	62.500.000,00	0.00	
1.20.1.20.09.19.02.07.523	Belanja Modal	62.500.000,00	0.00	62.500.000,00	0.00	
1.20.1.20.09.19.02.09	Pengadaan Peralatan Gedung Kantor	73.500.000,00	73.500.000,00	0.00	100,00	
1.20.1.20.09.19.02.09.523	Belanja Modal	73.500.000,00	73.500.000,00	0.00	100,00	
1.20.1.20.09.19.02.10	Pengadaan Mebeleur	50.000.000,00	49.973.000,00	27.000,00	99,95	
1.20.1.20.09.19.02.10.523	Belanja Modal	50.000.000,00	49.973.000,00	27.000,00	99,95	
1.20.1.20.09.19.02.20	Pemeliharaan Rutin/berkala Rumah Jabatan	30.000.000,00	30.000.000,00	0.00	100,00	
1.20.1.20.09.19.02.20.522	Belanja Barang Dan Jasa	30.000.000,00	30.000.000,00	0.00	100,00	
1.20.1.20.09.19.02.22	Pemeliharaan Rutin/berkala Gedung Kantor	70.000.000,00	70.000.000,00	0.00	100,00	
1.20.1.20.09.19.02.22.522	Belanja Barang Dan Jasa	70.000.000,00	70.000.000,00	0.00	100,00	
1.20.1.20.09.19.03	Program Peningkatan Disiplin Aparatur	26.000.000,00	26.000.000,00	0.00	100,00	
1.20.1.20.09.19.03.02	Pengadaan Pakaian Dinas Beserta Perlengkapannya	26.000.000,00	26.000.000,00	0.00	100,00	
1.20.1.20.09.19.03.02.522	Belanja Barang Dan Jasa	26.000.000,00	26.000.000,00	0.00	100,00	
1.20.1.20.09.19.06	Program Peningkatan Pengembangan Sistem Pelaporan Capaian Kinerja Dan Keuangan	5.000.000,00	0.00	5.000.000,00	0.00	
1.20.1.20.09.19.06.01	Penyusunan Laporan Capaian Kinerja Dan Ikhtisar Realisasi Kinerja Skpd	5.000.000,00	0.00	5.000.000,00	0.00	

Kode Rekening	URAIAN	JUMLAH(Rp.)		LEBIH(BERKURANG)		DASAR HUKUM
		Anggaran Setelah Perubahan	Realisasi	(Rp.)	%	
1.20.1.20.09.19.06.01.521	Belanja Pegawai	630.000,00	0.00	630.000,00	0.00	
1.20.1.20.09.19.06.01.522	Belanja Barang Dan Jasa	4.370.000,00	0.00	4.370.000,00	0.00	
1.20.1.20.09.19.20	Program Peningkatan Sistem Pengawasan Internal Dan Pengendalian Pelaksanaan Kebijakan Kdh	52.000.000,00	26.000.000,00	26.000.000,00	50,00	
1.20.1.20.09.19.20.04	Penanganan Kasus Pada Wilayah Pemerintahan Dibawahnya	26.000.000,00	26.000.000,00	0.00	100,00	
1.20.1.20.09.19.20.04.522	Belanja Barang Dan Jasa	26.000.000,00	26.000.000,00	0.00	100,00	
1.20.1.20.09.19.20.09	Kegiatan Pendampingan Pelaksanaan Apb Kampung	0.00	0.00	0.00	0.00	
1.20.1.20.09.19.20.09.521	Belanja Pegawai	0.00	0.00	0.00	0.00	
1.20.1.20.09.19.20.09.522	Belanja Barang Dan Jasa	0.00	0.00	0.00	0.00	
1.22.1.20.09.19.17	Program Peningkatan Partisipasi Masyarakat Dalam Membangun Desa	14.000.000,00	14.000.000,00	0.00	100,00	
1.22.1.20.09.19.17.02	Pelaksanaan Musyawarah Pembangunan Desa	14.000.000,00	14.000.000,00	0.00	100,00	
1.22.1.20.09.19.17.02.522	Belanja Barang Dan Jasa	14.000.000,00	14.000.000,00	0.00	100,00	
1.22.1.20.09.19.18	Program Peningkatan Kapasitas Aparatur Pemerintah Desa	8.000.000,00	0.00	8.000.000,00	0.00	
1.22.1.20.09.19.18.13	Pemilihan Kepala Kampung	8.000.000,00	0.00	8.000.000,00	0.00	
1.22.1.20.09.19.18.13.522	Belanja Barang Dan Jasa	8.000.000,00	0.00	8.000.000,00	0.00	
	JUMLAH BELANJA	3.241.176.134,00	2.572.287.770,00	668.888.364,00	79,36	
	PEMBIAYAAN DAERAH					
	JUMLAH PENERIMAAN PEMBIAYAAN	0.00	0.00	0.00	0.00	
	JUMLAH PENGELUARAN PEMBIAYAAN	0.00	0.00	0.00	0.00	
	PEMBIAYAAN NETTO	0.00	0.00	0.00	0.00	

KABUPATEN BIAK NUMFOR

RINCIAN LAPORAN REALISASI ANGGARAN MENURUT URUSAN PEMERINTAHAN DAERAH,
ORGANISASI, PENDAPATAN, BELANJA DAN PEMBIAYAAN

TAHUN ANGGARAN 2016

Urusan Pemerintahan : 1.20 - Otonomi Daerah, Pemerintahan Umum, Administrasi Keuangan

Organisasi : 1.20.10.01 - Kelurahan Fandoi

Kode Rekening	URAIAN	JUMLAH(Rp.)		LEBIH(BERKURANG)		DASAR HUKUM
		Anggaran Setelah Perubahan	Realisasi	(Rp.)	%	
	JUMLAH PENDAPATAN	0.00	0.00	0.00	0.00	
1.11.1.20.10.01.15.03.5	BELANJA DAERAH	727.000.000,00	173.800.000,00	553.200.000,00	23,91	
1.20.1.20.10.01.00.02.51	Belanja Tidak Langsung	27.000.000,00	0.00	27.000.000,00	0.00	
1.20.1.20.10.01.00.02.511	Belanja Pegawai	27.000.000,00	0.00	27.000.000,00	0.00	
1.11.1.20.10.01.15.03.52	Belanja Langsung	700.000.000,00	173.800.000,00	526.200.000,00	24,83	
1.11.1.20.10.01.15	Program Keserasian Kebijakan Peningkatan Kualitas Anak Dan Perempuan	32.550.000,00	0.00	32.550.000,00	0.00	
1.11.1.20.10.01.15.03	Pelaksanaan Sosialisasi Yang Terkait Dengan Kesenjangan Gender, Pemberdayaan Perempuan Dan Perlindungan Anak	32.550.000,00	0.00	32.550.000,00	0.00	
1.11.1.20.10.01.15.03.521	Belanja Pegawai	15.250.000,00	0.00	15.250.000,00	0.00	
1.11.1.20.10.01.15.03.522	Belanja Barang Dan Jasa	17.300.000,00	0.00	17.300.000,00	0.00	
1.18.1.20.10.01.16	Program Peningkatan Peran Serta Kepemudaan	48.600.000,00	0.00	48.600.000,00	0.00	
1.18.1.20.10.01.16.01	Pembinaan Organisasi Kepemudaan	48.600.000,00	0.00	48.600.000,00	0.00	
1.18.1.20.10.01.16.01.522	Belanja Barang Dan Jasa	48.600.000,00	0.00	48.600.000,00	0.00	
1.19.1.20.10.01.17	Program Pengembangan Wawasan Kebangsaan	200.000.000,00	0.00	200.000.000,00	0.00	
1.19.1.20.10.01.17.01	Peningkatan Toleransi Dan Kerukunan Dalam Kehidupan Beragama	200.000.000,00	0.00	200.000.000,00	0.00	
1.19.1.20.10.01.17.01.522	Belanja Barang Dan Jasa	200.000.000,00	0.00	200.000.000,00	0.00	
1.20.1.20.10.01.01	Program Pelayanan Administrasi Perkantoran	2.016.000.000,00	152.600.000,00	1.863.400.000,00	7,57	
1.20.1.20.10.01.01.01	Penyediaan Jasa Surat Menyurat	110.000,00	0.00	110.000,00	0.00	
1.20.1.20.10.01.01.01.522	Belanja Barang Dan Jasa	110.000,00	0.00	110.000,00	0.00	
1.20.1.20.10.01.01.02	Penyediaan Jasa Komunikasi, Sumber Daya Air Dan Listrik	14.400.000,00	8.600.000,00	5.800.000,00	59,72	
1.20.1.20.10.01.01.02.522	Belanja Barang Dan Jasa	14.400.000,00	8.600.000,00	5.800.000,00	59,72	
1.20.1.20.10.01.01.06	Penyediaan Jasa Pemeliharaan Dan Perizinan Kendaraan Dinas/operasional	16.750.000,00	12.500.000,00	4.250.000,00	74,63	
1.20.1.20.10.01.01.06.522	Belanja Barang Dan Jasa	16.750.000,00	12.500.000,00	4.250.000,00	74,63	
1.20.1.20.10.01.01.08	Penyediaan Jasa Kebersihan Kantor	87.590.000,00	77.900.000,00	9.690.000,00	88,94	
1.20.1.20.10.01.01.08.521	Belanja Pegawai	77.900.000,00	77.900.000,00	0.00	100,00	
1.20.1.20.10.01.01.08.522	Belanja Barang Dan Jasa	9.690.000,00	0.00	9.690.000,00	0.00	
1.20.1.20.10.01.01.10	Penyediaan Alat Tulis Kantor	41.400.000,00	29.800.000,00	11.600.000,00	71,98	

Kode Rekening	URAIAN	JUMLAH(Rp.)		LEBIH(BERKURANG)		DASAR HUKUM
		Anggaran Setelah Perubahan	Realisasi	(Rp.)	%	
1.20.1.20.10.01.01.10.522	Belanja Barang Dan Jasa	41.400.000,00	29.800.000,00	11.600.000,00	71,98	
1.20.1.20.10.01.01.10.523	Belanja Modal	0.00	0.00	0.00	0.00	
1.20.1.20.10.01.01.11	Penyediaan Barang Cetakan Dan Penggandaan	2.750.000,00	1.000.000,00	1.750.000,00	36,36	
1.20.1.20.10.01.01.11.522	Belanja Barang Dan Jasa	2.750.000,00	1.000.000,00	1.750.000,00	36,36	
1.20.1.20.10.01.01.17	Penyediaan Makanan Dan Minuman	29.700.000,00	19.200.000,00	10.500.000,00	64,65	
1.20.1.20.10.01.01.17.522	Belanja Barang Dan Jasa	29.700.000,00	19.200.000,00	10.500.000,00	64,65	
1.20.1.20.10.01.01.18	Rapat-rapat Koordinasi Dan Konsultasi Ke Luar Daerah	14.000.000,00	0.00	14.000.000,00	0.00	
1.20.1.20.10.01.01.18.522	Belanja Barang Dan Jasa	14.000.000,00	0.00	14.000.000,00	0.00	
1.20.1.20.10.01.01.19	Rapat-rapat Koordinasi Dan Konsultasi Ke Dalam Daerah	17.300.000,00	3.600.000,00	13.700.000,00	20,81	
1.20.1.20.10.01.01.19.522	Belanja Barang Dan Jasa	17.300.000,00	3.600.000,00	13.700.000,00	20,81	
1.20.1.20.10.01.02	Program Peningkatan Sarana Dan Prasarana Aparatur	888.250.000,00	4.000.000,00	884.250.000,00	0,45	
1.20.1.20.10.01.02.05	Pengadaan Kendaraan Dinas/operasional	55.450.000,00	0.00	55.450.000,00	0.00	
1.20.1.20.10.01.02.05.523	Belanja Modal	55.450.000,00	0.00	55.450.000,00	0.00	
1.20.1.20.10.01.02.07	Pengadaan Perlengkapan Gedung Kantor	3.000.000,00	0.00	3.000.000,00	0.00	
1.20.1.20.10.01.02.07.523	Belanja Modal	3.000.000,00	0.00	3.000.000,00	0.00	
1.20.1.20.10.01.02.09	Pengadaan Peralatan Gedung Kantor	103.100.000,00	0.00	103.100.000,00	0.00	
1.20.1.20.10.01.02.09.523	Belanja Modal	103.100.000,00	0.00	103.100.000,00	0.00	
1.20.1.20.10.01.02.10	Pengadaan Mebeleur	6.000.000,00	0.00	6.000.000,00	0.00	
1.20.1.20.10.01.02.10.523	Belanja Modal	6.000.000,00	0.00	6.000.000,00	0.00	
1.20.1.20.10.01.02.24	Pemeliharaan Rutin/berkala Kendaraan Dinas/operasional	10.100.000,00	4.000.000,00	6.100.000,00	39,60	
1.20.1.20.10.01.02.24.522	Belanja Barang Dan Jasa	10.100.000,00	4.000.000,00	6.100.000,00	39,60	
1.20.1.20.10.01.03	Program Peningkatan Disiplin Aparatur	17.200.000,00	17.200.000,00	0.00	100,00	
1.20.1.20.10.01.03.02	Pengadaan Pakaian Dinas Beserta Perlengkapannya	17.200.000,00	17.200.000,00	0.00	100,00	
1.20.1.20.10.01.03.02.522	Belanja Barang Dan Jasa	17.200.000,00	17.200.000,00	0.00	100,00	
	JUMLAH BELANJA	727.000.000,00	173.800.000,00	553.200.000,00	23,91	
	PEMBIAYAAN DAERAH					
	JUMLAH PENERIMAAN PEMBIAYAAN	0.00	0.00	0.00	0.00	
	JUMLAH PENGELUARAN PEMBIAYAAN	0.00	0.00	0.00	0.00	
	PEMBIAYAAN NETTO	0.00	0.00	0.00	0.00	

KABUPATEN BIAK NUMFOR

RINCIAN LAPORAN REALISASI ANGGARAN MENURUT URUSAN PEMERINTAHAN DAERAH,
ORGANISASI, PENDAPATAN, BELANJA DAN PEMBIAYAAN

TAHUN ANGGARAN 2016

Urusan Pemerintahan : 1.20 - Otonomi Daerah, Pemerintahan Umum, Administrasi Keuangan

Organisasi : 1.20.10.02 - Kelurahan Borokub

Kode Rekening	URAIAN	JUMLAH(Rp.)		LEBIH(BERKURANG)		DASAR HUKUM
		Anggaran Setelah Perubahan	Realisasi	(Rp.)	%	
	JUMLAH PENDAPATAN	0.00	0.00	0.00	0.00	
1.19.1.20.10.02.17.01.5	BELANJA DAERAH	727.000.000,00	347.908.388,00	379.091.612,00	47,86	
1.20.1.20.10.02.00.02.51	Belanja Tidak Langsung	27.000.000,00	27.000.000,00	0.00	100,00	
1.20.1.20.10.02.00.02.511	Belanja Pegawai	27.000.000,00	27.000.000,00	0.00	100,00	
1.19.1.20.10.02.17.01.52	Belanja Langsung	700.000.000,00	320.908.388,00	379.091.612,00	45,84	
1.19.1.20.10.02.17	Program Pengembangan Wawasan Kebangsaan	450.000.000,00	0.00	450.000.000,00	0.00	
1.19.1.20.10.02.17.01	Peningkatan Toleransi Dan Kerukunan Dalam Kehidupan Beragama	205.000.000,00	0.00	205.000.000,00	0.00	
1.19.1.20.10.02.17.01.522	Belanja Barang Dan Jasa	205.000.000,00	0.00	205.000.000,00	0.00	
1.19.1.20.10.02.17.03	Peningkatan Kesadaran Masyarakat Akan Nilai-nilai Luhur Budaya Bangsa	20.000.000,00	0.00	20.000.000,00	0.00	
1.19.1.20.10.02.17.03.522	Belanja Barang Dan Jasa	20.000.000,00	0.00	20.000.000,00	0.00	
1.20.1.20.10.02.01	Program Pelayanan Administrasi Perkantoran	2.532.500.000,00	189.358.388,00	2.343.141.612,00	7,48	
1.20.1.20.10.02.01.01	Penyediaan Jasa Surat Menyurat	120.000,00	120.000,00	0.00	100,00	
1.20.1.20.10.02.01.01.522	Belanja Barang Dan Jasa	120.000,00	120.000,00	0.00	100,00	
1.20.1.20.10.02.01.02	Penyediaan Jasa Komunikasi, Sumber Daya Air Dan Listrik	13.800.000,00	6.408.808,00	7.391.192,00	46,44	
1.20.1.20.10.02.01.02.522	Belanja Barang Dan Jasa	13.800.000,00	6.408.808,00	7.391.192,00	46,44	
1.20.1.20.10.02.01.06	Penyediaan Jasa Pemeliharaan Dan Perizinan Kendaraan Dinas/operasional	47.250.000,00	20.244.080,00	27.005.920,00	42,84	
1.20.1.20.10.02.01.06.522	Belanja Barang Dan Jasa	47.250.000,00	20.244.080,00	27.005.920,00	42,84	
1.20.1.20.10.02.01.07	Penyediaan Jasa Administrasi Keuangan	115.200.000,00	115.200.000,00	0.00	100,00	
1.20.1.20.10.02.01.07.521	Belanja Pegawai	115.200.000,00	115.200.000,00	0.00	100,00	
1.20.1.20.10.02.01.08	Penyediaan Jasa Kebersihan Kantor	3.890.000,00	2.985.000,00	905.000,00	76,74	
1.20.1.20.10.02.01.08.522	Belanja Barang Dan Jasa	3.890.000,00	2.985.000,00	905.000,00	76,74	
1.20.1.20.10.02.01.10	Penyediaan Alat Tulis Kantor	14.125.000,00	5.885.500,00	8.239.500,00	41,67	
1.20.1.20.10.02.01.10.522	Belanja Barang Dan Jasa	14.125.000,00	5.885.500,00	8.239.500,00	41,67	
1.20.1.20.10.02.01.11	Penyediaan Barang Cetakan Dan Penggandaan	31.265.000,00	31.265.000,00	0.00	100,00	
1.20.1.20.10.02.01.11.522	Belanja Barang Dan Jasa	31.265.000,00	31.265.000,00	0.00	100,00	
1.20.1.20.10.02.01.17	Penyediaan Makanan Dan Minuman	7.600.000,00	7.250.000,00	350.000,00	95,39	
1.20.1.20.10.02.01.17.522	Belanja Barang Dan Jasa	7.600.000,00	7.250.000,00	350.000,00	95,39	

Kode Rekening	URAIAN	JUMLAH(Rp.)		LEBIH(BERKURANG)		DASAR HUKUM
		Anggaran Setelah Perubahan	Realisasi	(Rp.)	%	
1.20.1.20.10.02.01.18	Rapat-rapat Koordinasi Dan Konsultasi Ke Luar Daerah	14.000.000,00	0.00	14.000.000,00	0.00	
1.20.1.20.10.02.01.18.522	Belanja Barang Dan Jasa	14.000.000,00	0.00	14.000.000,00	0.00	
1.20.1.20.10.02.01.19	Rapat-rapat Koordinasi Dan Konsultasi Ke Dalam Daerah	6.000.000,00	0.00	6.000.000,00	0.00	
1.20.1.20.10.02.01.19.522	Belanja Barang Dan Jasa	6.000.000,00	0.00	6.000.000,00	0.00	
1.20.1.20.10.02.02	Program Peningkatan Sarana Dan Prasarana Aparatur	677.800.000,00	107.750.000,00	570.050.000,00	15,90	
1.20.1.20.10.02.02.05	Pengadaan Kendaraan Dinas/operasional	50.000.000,00	50.000.000,00	0.00	100,00	
1.20.1.20.10.02.02.05.523	Belanja Modal	50.000.000,00	50.000.000,00	0.00	100,00	
1.20.1.20.10.02.02.22	Pemeliharaan Rutin/berkala Gedung Kantor	61.700.000,00	0.00	61.700.000,00	0.00	
1.20.1.20.10.02.02.22.522	Belanja Barang Dan Jasa	61.700.000,00	0.00	61.700.000,00	0.00	
1.20.1.20.10.02.02.28	Pemeliharaan Rutin/berkala Peralatan Gedung Kantor	2.500.000,00	2.500.000,00	0.00	100,00	
1.20.1.20.10.02.02.28.522	Belanja Barang Dan Jasa	2.500.000,00	2.500.000,00	0.00	100,00	
1.20.1.20.10.02.02.57	Pengadaan Peralatan Dan Perlengkapan Kantor	55.250.000,00	55.250.000,00	0.00	100,00	
1.20.1.20.10.02.02.57.523	Belanja Modal	55.250.000,00	55.250.000,00	0.00	100,00	
1.20.1.20.10.02.03	Program Peningkatan Disiplin Aparatur	23.800.000,00	23.800.000,00	0.00	100,00	
1.20.1.20.10.02.03.02	Pengadaan Pakaian Dinas Beserta Perlengkapannya	23.800.000,00	23.800.000,00	0.00	100,00	
1.20.1.20.10.02.03.02.522	Belanja Barang Dan Jasa	23.800.000,00	23.800.000,00	0.00	100,00	
1.22.1.20.10.02.16	Program Pengembangan Lembaga Ekonomi Pedesaan	28.500.000,00	0.00	28.500.000,00	0.00	
1.22.1.20.10.02.16.05	Fasilitasi Permodalan Bagi Usaha Mikro Kecil Dan Menengah Di Perdesaan	28.500.000,00	0.00	28.500.000,00	0.00	
1.22.1.20.10.02.16.05.522	Belanja Barang Dan Jasa	28.500.000,00	0.00	28.500.000,00	0.00	
	JUMLAH BELANJA	727.000.000,00	347.908.388,00	379.091.612,00	47,86	
	PEMBIAYAAN DAERAH					
	JUMLAH PENERIMAAN PEMBIAYAAN	0.00	0.00	0.00	0.00	
	JUMLAH PENGELUARAN PEMBIAYAAN	0.00	0.00	0.00	0.00	
	PEMBIAYAAN NETTO	0.00	0.00	0.00	0.00	

KABUPATEN BIAK NUMFOR

RINCIAN LAPORAN REALISASI ANGGARAN MENURUT URUSAN PEMERINTAHAN DAERAH,
ORGANISASI, PENDAPATAN, BELANJA DAN PEMBIAYAAN

TAHUN ANGGARAN 2016

Urusan Pemerintahan : 1.20 - Otonomi Daerah, Pemerintahan Umum, Administrasi Keuangan

Organisasi : 1.20.10.03 - Kelurahan Waupnor

Kode Rekening	URAIAN	JUMLAH(Rp.)		LEBIH(BERKURANG)		DASAR HUKUM
		Anggaran Setelah Perubahan	Realisasi	(Rp.)	%	
	JUMLAH PENDAPATAN	0.00	0.00	0.00	0.00	
1.08.1.20.10.03.15.10.5	BELANJA DAERAH	727.000.000,00	318.711.963,00	408.288.037,00	43,84	
1.20.1.20.10.03.00.02.51	Belanja Tidak Langsung	27.000.000,00	13.500.000,00	13.500.000,00	50,00	
1.20.1.20.10.03.00.02.511	Belanja Pegawai	27.000.000,00	13.500.000,00	13.500.000,00	50,00	
1.08.1.20.10.03.15.10.52	Belanja Langsung	700.000.000,00	305.211.963,00	394.788.037,00	43,60	
1.08.1.20.10.03.15	Program Pengembangan Kinerja Pengelolaan Persampahan	52.550.000,00	11.800.000,00	40.750.000,00	22,45	
1.08.1.20.10.03.15.10	Sosialisasi Kebijakan Pengelolaan Persampahan	52.550.000,00	11.800.000,00	40.750.000,00	22,45	
1.08.1.20.10.03.15.10.521	Belanja Pegawai	10.200.000,00	10.200.000,00	0.00	100,00	
1.08.1.20.10.03.15.10.522	Belanja Barang Dan Jasa	42.350.000,00	1.600.000,00	40.750.000,00	3,78	
1.10.1.20.10.03.15	Program Penataan Administrasi Kependudukan	80.000.000,00	0.00	80.000.000,00	0.00	
1.10.1.20.10.03.15.07	Penyediaan Informasi Yang Dapat Diakses Masyarakat	80.000.000,00	0.00	80.000.000,00	0.00	
1.10.1.20.10.03.15.07.523	Belanja Modal	80.000.000,00	0.00	80.000.000,00	0.00	
1.11.1.20.10.03.15	Program Keserasian Kebijakan Peningkatan Kualitas Anak Dan Perempuan	44.750.000,00	44.750.000,00	0.00	100,00	
1.11.1.20.10.03.15.03	Pelaksanaan Sosialisasi Yang Terkait Dengan Kesenjangan Gender, Pemberdayaan Perempuan Dan Perlindungan Anak	44.750.000,00	44.750.000,00	0.00	100,00	
1.11.1.20.10.03.15.03.521	Belanja Pegawai	8.100.000,00	8.100.000,00	0.00	100,00	
1.11.1.20.10.03.15.03.522	Belanja Barang Dan Jasa	36.650.000,00	36.650.000,00	0.00	100,00	
1.18.1.20.10.03.16	Program Peningkatan Peran Serta Kepemudaan	45.600.000,00	45.600.000,00	0.00	100,00	
1.18.1.20.10.03.16.01	Pembinaan Organisasi Kepemudaan	45.600.000,00	45.600.000,00	0.00	100,00	
1.18.1.20.10.03.16.01.522	Belanja Barang Dan Jasa	45.600.000,00	45.600.000,00	0.00	100,00	
1.19.1.20.10.03.17	Program Pengembangan Wawasan Kebangsaan	200.000.000,00	0.00	200.000.000,00	0.00	
1.19.1.20.10.03.17.01	Peningkatan Toleransi Dan Kerukunan Dalam Kehidupan Beragama	200.000.000,00	0.00	200.000.000,00	0.00	
1.19.1.20.10.03.17.01.522	Belanja Barang Dan Jasa	200.000.000,00	0.00	200.000.000,00	0.00	
1.20.1.20.10.03.01	Program Pelayanan Administrasi Perkantoran	1.091.200.000,00	116.594.963,00	974.605.037,00	10,69	
1.20.1.20.10.03.01.01	Penyediaan Jasa Surat Menyurat	242.000,00	0.00	242.000,00	0.00	
1.20.1.20.10.03.01.01.522	Belanja Barang Dan Jasa	242.000,00	0.00	242.000,00	0.00	

Kode Rekening	URAIAN	JUMLAH(Rp.)		LEBIH(BERKURANG)		DASAR HUKUM
		Anggaran Setelah Perubahan	Realisasi	(Rp.)	%	
1.20.1.20.10.03.01.02	Penyediaan Jasa Komunikasi, Sumber Daya Air Dan Listrik	14.400.000,00	8.836.963,00	5.563.037,00	61,37	
1.20.1.20.10.03.01.02.522	Belanja Barang Dan Jasa	14.400.000,00	8.836.963,00	5.563.037,00	61,37	
1.20.1.20.10.03.01.08	Penyediaan Jasa Kebersihan Kantor	65.700.000,00	65.700.000,00	0.00	100,00	
1.20.1.20.10.03.01.08.521	Belanja Pegawai	65.400.000,00	65.400.000,00	0.00	100,00	
1.20.1.20.10.03.01.08.522	Belanja Barang Dan Jasa	300.000,00	300.000,00	0.00	100,00	
1.20.1.20.10.03.01.10	Penyediaan Alat Tulis Kantor	20.980.000,00	7.780.000,00	13.200.000,00	37,08	
1.20.1.20.10.03.01.10.522	Belanja Barang Dan Jasa	20.980.000,00	7.780.000,00	13.200.000,00	37,08	
1.20.1.20.10.03.01.10.523	Belanja Modal	0.00	0.00	0.00	0.00	
1.20.1.20.10.03.01.11	Penyediaan Barang Cetakan Dan Penggandaan	1.618.000,00	818.000,00	800.000,00	50,56	
1.20.1.20.10.03.01.11.522	Belanja Barang Dan Jasa	1.618.000,00	818.000,00	800.000,00	50,56	
1.20.1.20.10.03.01.17	Penyediaan Makanan Dan Minuman	11.290.000,00	11.290.000,00	0.00	100,00	
1.20.1.20.10.03.01.17.522	Belanja Barang Dan Jasa	11.290.000,00	11.290.000,00	0.00	100,00	
1.20.1.20.10.03.01.18	Rapat-rapat Koordinasi Dan Konsultasi Ke Luar Daerah	14.000.000,00	14.000.000,00	0.00	100,00	
1.20.1.20.10.03.01.18.522	Belanja Barang Dan Jasa	14.000.000,00	14.000.000,00	0.00	100,00	
1.20.1.20.10.03.01.19	Rapat-rapat Koordinasi Dan Konsultasi Ke Dalam Daerah	8.170.000,00	8.170.000,00	0.00	100,00	
1.20.1.20.10.03.01.19.522	Belanja Barang Dan Jasa	8.170.000,00	8.170.000,00	0.00	100,00	
1.20.1.20.10.03.02	Program Peningkatan Sarana Dan Prasarana Aparatur	370.500.000,00	69.267.000,00	301.233.000,00	18,70	
1.20.1.20.10.03.02.05	Pengadaan Kendaraan Dinas/operasional	49.800.000,00	49.800.000,00	0.00	100,00	
1.20.1.20.10.03.02.05.523	Belanja Modal	49.800.000,00	49.800.000,00	0.00	100,00	
1.20.1.20.10.03.02.09	Pengadaan Peralatan Gedung Kantor	64.000.000,00	14.500.000,00	49.500.000,00	22,66	
1.20.1.20.10.03.02.09.523	Belanja Modal	64.000.000,00	14.500.000,00	49.500.000,00	22,66	
1.20.1.20.10.03.02.24	Pemeliharaan Rutin/berkala Kendaraan Dinas/operasional	9.700.000,00	4.967.000,00	4.733.000,00	51,21	
1.20.1.20.10.03.02.24.522	Belanja Barang Dan Jasa	9.700.000,00	4.967.000,00	4.733.000,00	51,21	
1.20.1.20.10.03.03	Program Peningkatan Disiplin Aparatur	17.200.000,00	17.200.000,00	0.00	100,00	
1.20.1.20.10.03.03.02	Pengadaan Pakaian Dinas Beserta Perlengkapannya	17.200.000,00	17.200.000,00	0.00	100,00	
1.20.1.20.10.03.03.02.522	Belanja Barang Dan Jasa	17.200.000,00	17.200.000,00	0.00	100,00	
	JUMLAH BELANJA	727.000.000,00	318.711.963,00	408.288.037,00	43,84	
	PEMBIAYAAN DAERAH					
	JUMLAH PENERIMAAN PEMBIAYAAN	0.00	0.00	0.00	0.00	
	JUMLAH PENGELUARAN PEMBIAYAAN	0.00	0.00	0.00	0.00	
	PEMBIAYAAN NETTO	0.00	0.00	0.00	0.00	

KABUPATEN BIAK NUMFOR

RINCIAN LAPORAN REALISASI ANGGARAN MENURUT URUSAN PEMERINTAHAN DAERAH,
ORGANISASI, PENDAPATAN, BELANJA DAN PEMBIAYAAN

TAHUN ANGGARAN 2016

Urusan Pemerintahan : 1.20 - Otonomi Daerah, Pemerintahan Umum, Administrasi Keuangan

Organisasi : 1.20.10.04 - Kelurahan Mandala

Kode Rekening	URAIAN	JUMLAH(Rp.)		LEBIH(BERKURANG)		DASAR HUKUM
		Anggaran Setelah Perubahan	Realisasi	(Rp.)	%	
	JUMLAH PENDAPATAN	0.00	0.00	0.00	0.00	
1.11.1.20.10.04.18.07.5	BELANJA DAERAH	727.000.000,00	168.839.000,00	558.161.000,00	23,22	
1.20.1.20.10.04.00.02.51	Belanja Tidak Langsung	27.000.000,00	0.00	27.000.000,00	0.00	
1.20.1.20.10.04.00.02.511	Belanja Pegawai	27.000.000,00	0.00	27.000.000,00	0.00	
1.11.1.20.10.04.18.07.52	Belanja Langsung	700.000.000,00	168.839.000,00	531.161.000,00	24,12	
1.11.1.20.10.04.18	Program Peningkatan Peran Serta Dan Kesetaraan Jender Dalam Pembangunan	10.750.000,00	10.750.000,00	0.00	100,00	
1.11.1.20.10.04.18.07	Pembinaan Dan Penguatan Organisasi Dharma Wanita (pkk)	10.750.000,00	10.750.000,00	0.00	100,00	
1.11.1.20.10.04.18.07.522	Belanja Barang Dan Jasa	10.750.000,00	10.750.000,00	0.00	100,00	
1.19.1.20.10.04.17	Program Pengembangan Wawasan Kebangsaan	200.000.000,00	0.00	200.000.000,00	0.00	
1.19.1.20.10.04.17.01	Peningkatan Toleransi Dan Kerukunan Dalam Kehidupan Beragama	200.000.000,00	0.00	200.000.000,00	0.00	
1.19.1.20.10.04.17.01.522	Belanja Barang Dan Jasa	200.000.000,00	0.00	200.000.000,00	0.00	
1.20.1.20.10.04.01	Program Pelayanan Administrasi Perkantoran	3.258.450.000,00	147.989.000,00	3.110.461.000,00	4,54	
1.20.1.20.10.04.01.02	Penyediaan Jasa Komunikasi, Sumber Daya Air Dan Listrik	3.300.000,00	3.114.000,00	186.000,00	94,36	
1.20.1.20.10.04.01.02.522	Belanja Barang Dan Jasa	3.300.000,00	3.114.000,00	186.000,00	94,36	
1.20.1.20.10.04.01.06	Penyediaan Jasa Pemeliharaan Dan Perizinan Kendaraan Dinas/operasional	61.050.000,00	5.825.000,00	55.225.000,00	9,54	
1.20.1.20.10.04.01.06.522	Belanja Barang Dan Jasa	61.050.000,00	5.825.000,00	55.225.000,00	9,54	
1.20.1.20.10.04.01.07	Penyediaan Jasa Administrasi Keuangan	61.200.000,00	61.200.000,00	0.00	100,00	
1.20.1.20.10.04.01.07.521	Belanja Pegawai	0.00	0.00	0.00	0.00	
1.20.1.20.10.04.01.07.522	Belanja Barang Dan Jasa	61.200.000,00	61.200.000,00	0.00	100,00	
1.20.1.20.10.04.01.08	Penyediaan Jasa Kebersihan Kantor	66.350.000,00	52.400.000,00	13.950.000,00	78,98	
1.20.1.20.10.04.01.08.521	Belanja Pegawai	48.000.000,00	40.000.000,00	8.000.000,00	83,33	
1.20.1.20.10.04.01.08.522	Belanja Barang Dan Jasa	18.350.000,00	12.400.000,00	5.950.000,00	67,57	
1.20.1.20.10.04.01.10	Penyediaan Alat Tulis Kantor	9.150.000,00	9.150.000,00	0.00	100,00	
1.20.1.20.10.04.01.10.522	Belanja Barang Dan Jasa	9.150.000,00	9.150.000,00	0.00	100,00	
1.20.1.20.10.04.01.11	Penyediaan Barang Cetakan Dan Penggandaan	500.000,00	500.000,00	0.00	100,00	
1.20.1.20.10.04.01.11.522	Belanja Barang Dan Jasa	500.000,00	500.000,00	0.00	100,00	
1.20.1.20.10.04.01.17	Penyediaan Makanan Dan Minuman	138.300.000,00	15.800.000,00	122.500.000,00	11,42	
1.20.1.20.10.04.01.17.522	Belanja Barang Dan Jasa	138.300.000,00	15.800.000,00	122.500.000,00	11,42	

Kode Rekening	URAIAN	JUMLAH(Rp.)		LEBIH(BERKURANG)		DASAR HUKUM
		Anggaran Setelah Perubahan	Realisasi	(Rp.)	%	
1.20.1.20.10.04.01.18	Rapat-rapat Koordinasi Dan Konsultasi Ke Luar Daerah	14.200.000,00	0.00	14.200.000,00	0.00	
1.20.1.20.10.04.01.18.522	Belanja Barang Dan Jasa	14.200.000,00	0.00	14.200.000,00	0.00	
1.20.1.20.10.04.01.19	Rapat-rapat Koordinasi Dan Konsultasi Ke Dalam Daerah	8.000.000,00	0.00	8.000.000,00	0.00	
1.20.1.20.10.04.01.19.522	Belanja Barang Dan Jasa	8.000.000,00	0.00	8.000.000,00	0.00	
1.20.1.20.10.04.02	Program Peningkatan Sarana Dan Prasarana Aparatur	336.600.000,00	10.100.000,00	326.500.000,00	3,00	
1.20.1.20.10.04.02.05	Pengadaan Kendaraan Dinas/operasional	63.000.000,00	0.00	63.000.000,00	0.00	
1.20.1.20.10.04.02.05.523	Belanja Modal	63.000.000,00	0.00	63.000.000,00	0.00	
1.20.1.20.10.04.02.09	Pengadaan Peralatan Gedung Kantor	48.200.000,00	9.100.000,00	39.100.000,00	18,88	
1.20.1.20.10.04.02.09.523	Belanja Modal	48.200.000,00	9.100.000,00	39.100.000,00	18,88	
1.20.1.20.10.04.02.28	Pemeliharaan Rutin/berkala Peralatan Gedung Kantor	1.000.000,00	1.000.000,00	0.00	100,00	
1.20.1.20.10.04.02.28.522	Belanja Barang Dan Jasa	1.000.000,00	1.000.000,00	0.00	100,00	
1.20.1.20.10.04.03	Program Peningkatan Disiplin Aparatur	15.000.000,00	0.00	15.000.000,00	0.00	
1.20.1.20.10.04.03.02	Pengadaan Pakaian Dinas Beserta Perlengkapannya	15.000.000,00	0.00	15.000.000,00	0.00	
1.20.1.20.10.04.03.02.522	Belanja Barang Dan Jasa	15.000.000,00	0.00	15.000.000,00	0.00	
	JUMLAH BELANJA	727.000.000,00	168.839.000,00	558.161.000,00	23,22	
	PEMBIAYAAN DAERAH					
	JUMLAH PENERIMAAN PEMBIAYAAN	0.00	0.00	0.00	0.00	
	JUMLAH PENGELUARAN PEMBIAYAAN	0.00	0.00	0.00	0.00	
	PEMBIAYAAN NETTO	0.00	0.00	0.00	0.00	

KABUPATEN BIAK NUMFOR

RINCIAN LAPORAN REALISASI ANGGARAN MENURUT URUSAN PEMERINTAHAN DAERAH,
ORGANISASI, PENDAPATAN, BELANJA DAN PEMBIAYAAN

TAHUN ANGGARAN 2016

Urusan Pemerintahan : 1.20 - Otonomi Daerah, Pemerintahan Umum, Administrasi Keuangan

Organisasi : 1.20.10.05 - Kelurahan Saramom

Kode Rekening	URAIAN	JUMLAH(Rp.)		LEBIH(BERKURANG)		DASAR HUKUM
		Anggaran Setelah Perubahan	Realisasi	(Rp.)	%	
	JUMLAH PENDAPATAN	0.00	0.00	0.00	0.00	
1.04.1.20.10.05.16.07.5	BELANJA DAERAH	727.000.000,00	409.395.766,00	317.604.234,00	56,31	
1.20.1.20.10.05.00.02.51	Belanja Tidak Langsung	27.000.000,00	27.000.000,00	0.00	100,00	
1.20.1.20.10.05.00.02.511	Belanja Pegawai	27.000.000,00	27.000.000,00	0.00	100,00	
1.04.1.20.10.05.16.07.52	Belanja Langsung	700.000.000,00	382.395.766,00	317.604.234,00	54,63	
1.04.1.20.10.05.16	Program Lingkungan Sehat Perumahan	33.150.000,00	0.00	33.150.000,00	0.00	
1.04.1.20.10.05.16.07	Sosialisasi Lingkungan Hidup Dan Pemanfaatan Pekarangan Rumah	33.150.000,00	0.00	33.150.000,00	0.00	
1.04.1.20.10.05.16.07.521	Belanja Pegawai	7.650.000,00	0.00	7.650.000,00	0.00	
1.04.1.20.10.05.16.07.522	Belanja Barang Dan Jasa	25.500.000,00	0.00	25.500.000,00	0.00	
1.11.1.20.10.05.15	Program Keserasian Kebijakan Peningkatan Kualitas Anak Dan Perempuan	34.050.000,00	8.550.000,00	25.500.000,00	25,11	
1.11.1.20.10.05.15.03	Pelaksanaan Sosialisasi Yang Terkait Dengan Kesetaraan Gender, Pemberdayaan Perempuan Dan Perlindungan Anak	34.050.000,00	8.550.000,00	25.500.000,00	25,11	
1.11.1.20.10.05.15.03.521	Belanja Pegawai	8.550.000,00	8.550.000,00	0.00	100,00	
1.11.1.20.10.05.15.03.522	Belanja Barang Dan Jasa	25.500.000,00	0.00	25.500.000,00	0.00	
1.18.1.20.10.05.16	Program Peningkatan Peran Serta Kepemudaan	27.600.000,00	0.00	27.600.000,00	0.00	
1.18.1.20.10.05.16.01	Pembinaan Organisasi Kepemudaan	27.600.000,00	0.00	27.600.000,00	0.00	
1.18.1.20.10.05.16.01.522	Belanja Barang Dan Jasa	27.600.000,00	0.00	27.600.000,00	0.00	
1.19.1.20.10.05.17	Program Pengembangan Wawasan Kebangsaan	200.000.000,00	200.000.000,00	0.00	100,00	
1.19.1.20.10.05.17.01	Peningkatan Toleransi Dan Kerukunan Dalam Kehidupan Beragama	200.000.000,00	200.000.000,00	0.00	100,00	
1.19.1.20.10.05.17.01.522	Belanja Barang Dan Jasa	200.000.000,00	200.000.000,00	0.00	100,00	
1.20.1.20.10.05.01	Program Pelayanan Administrasi Perkantoran	1.290.080.000,00	112.947.816,00	1.177.132.184,00	8,76	
1.20.1.20.10.05.01.01	Penyediaan Jasa Surat Menyurat	290.000,00	0.00	290.000,00	0.00	
1.20.1.20.10.05.01.01.522	Belanja Barang Dan Jasa	290.000,00	0.00	290.000,00	0.00	
1.20.1.20.10.05.01.02	Penyediaan Jasa Komunikasi, Sumber Daya Air Dan Listrik	13.200.000,00	8.742.851,00	4.457.149,00	66,23	
1.20.1.20.10.05.01.02.522	Belanja Barang Dan Jasa	13.200.000,00	8.742.851,00	4.457.149,00	66,23	
1.20.1.20.10.05.01.08	Penyediaan Jasa Kebersihan Kantor	56.640.000,00	51.500.000,00	5.140.000,00	90,93	
1.20.1.20.10.05.01.08.521	Belanja Pegawai	51.000.000,00	51.000.000,00	0.00	100,00	
1.20.1.20.10.05.01.08.522	Belanja Barang Dan Jasa	5.640.000,00	500.000,00	5.140.000,00	8,87	

Kode Rekening	URAIAN	JUMLAH(Rp.)		LEBIH(BERKURANG)		DASAR HUKUM
		Anggaran Setelah Perubahan	Realisasi	(Rp.)	%	
1.20.1.20.10.05.01.10	Penyediaan Alat Tulis Kantor	38.531.000,00	23.274.000,00	15.257.000,00	60,40	
1.20.1.20.10.05.01.10.522	Belanja Barang Dan Jasa	38.531.000,00	23.274.000,00	15.257.000,00	60,40	
1.20.1.20.10.05.01.10.523	Belanja Modal	0.00	0.00	0.00	0.00	
1.20.1.20.10.05.01.11	Penyediaan Barang Cetakan Dan Penggandaan	6.499.000,00	3.041.500,00	3.457.500,00	46,80	
1.20.1.20.10.05.01.11.522	Belanja Barang Dan Jasa	6.499.000,00	3.041.500,00	3.457.500,00	46,80	
1.20.1.20.10.05.01.17	Penyediaan Makanan Dan Minuman	23.100.000,00	17.389.465,00	5.710.535,00	75,28	
1.20.1.20.10.05.01.17.522	Belanja Barang Dan Jasa	23.100.000,00	17.389.465,00	5.710.535,00	75,28	
1.20.1.20.10.05.01.18	Rapat-rapat Koordinasi Dan Konsultasi Ke Luar Daerah	14.000.000,00	0.00	14.000.000,00	0.00	
1.20.1.20.10.05.01.18.522	Belanja Barang Dan Jasa	14.000.000,00	0.00	14.000.000,00	0.00	
1.20.1.20.10.05.01.19	Rapat-rapat Koordinasi Dan Konsultasi Ke Dalam Daerah	9.000.000,00	9.000.000,00	0.00	100,00	
1.20.1.20.10.05.01.19.522	Belanja Barang Dan Jasa	9.000.000,00	9.000.000,00	0.00	100,00	
1.20.1.20.10.05.02	Program Peningkatan Sarana Dan Prasarana Aparatur	1.281.720.000,00	42.577.950,00	1.239.142.050,00	3,32	
1.20.1.20.10.05.02.05	Pengadaan Kendaraan Dinas/operasional	47.400.000,00	0.00	47.400.000,00	0.00	
1.20.1.20.10.05.02.05.523	Belanja Modal	47.400.000,00	0.00	47.400.000,00	0.00	
1.20.1.20.10.05.02.07	Pengadaan Perlengkapan Gedung Kantor	21.000.000,00	0.00	21.000.000,00	0.00	
1.20.1.20.10.05.02.07.523	Belanja Modal	21.000.000,00	0.00	21.000.000,00	0.00	
1.20.1.20.10.05.02.09	Pengadaan Peralatan Gedung Kantor	86.610.000,00	29.080.000,00	57.530.000,00	33,58	
1.20.1.20.10.05.02.09.523	Belanja Modal	86.610.000,00	29.080.000,00	57.530.000,00	33,58	
1.20.1.20.10.05.02.10	Pengadaan Mebeleur	6.000.000,00	0.00	6.000.000,00	0.00	
1.20.1.20.10.05.02.10.523	Belanja Modal	6.000.000,00	0.00	6.000.000,00	0.00	
1.20.1.20.10.05.02.22	Pemeliharaan Rutin/berkala Gedung Kantor	16.310.000,00	0.00	16.310.000,00	0.00	
1.20.1.20.10.05.02.22.522	Belanja Barang Dan Jasa	16.310.000,00	0.00	16.310.000,00	0.00	
1.20.1.20.10.05.02.24	Pemeliharaan Rutin/berkala Kendaraan Dinas/operasional	36.300.000,00	13.497.950,00	22.802.050,00	37,18	
1.20.1.20.10.05.02.24.522	Belanja Barang Dan Jasa	36.300.000,00	13.497.950,00	22.802.050,00	37,18	
1.20.1.20.10.05.03	Program Peningkatan Disiplin Aparatur	18.320.000,00	18.320.000,00	0.00	100,00	
1.20.1.20.10.05.03.02	Pengadaan Pakaian Dinas Beserta Perlengkapannya	18.320.000,00	18.320.000,00	0.00	100,00	
1.20.1.20.10.05.03.02.522	Belanja Barang Dan Jasa	18.320.000,00	18.320.000,00	0.00	100,00	
1.22.1.20.10.05.19	Program Peningkatan Peran Perempuan Di Perdesaan	12.000.000,00	0.00	12.000.000,00	0.00	
1.22.1.20.10.05.19.04	Peningkatan Peran Serta Dan Kesetaraan Gender Dalam Pembangunan	12.000.000,00	0.00	12.000.000,00	0.00	
1.22.1.20.10.05.19.04.522	Belanja Barang Dan Jasa	12.000.000,00	0.00	12.000.000,00	0.00	
	JUMLAH BELANJA	727.000.000,00	409.395.766,00	317.604.234,00	56,31	
	PEMBIAYAAN DAERAH					
	JUMLAH PENERIMAAN PEMBIAYAAN	0.00	0.00	0.00	0.00	
	JUMLAH PENGELUARAN PEMBIAYAAN	0.00	0.00	0.00	0.00	
	PEMBIAYAAN NETTO	0.00	0.00	0.00	0.00	

KABUPATEN BIAK NUMFOR

RINCIAN LAPORAN REALISASI ANGGARAN MENURUT URUSAN PEMERINTAHAN DAERAH,
ORGANISASI, PENDAPATAN, BELANJA DAN PEMBIAYAAN

TAHUN ANGGARAN 2016

Urusan Pemerintahan : 1.20 - Otonomi Daerah, Pemerintahan Umum, Administrasi Keuangan

Organisasi : 1.20.10.06 - Kelurahan Brambaken

Kode Rekening	URAIAN	JUMLAH(Rp.)		LEBIH(BERKURANG)		DASAR HUKUM
		Anggaran Setelah Perubahan	Realisasi	(Rp.)	%	
	JUMLAH PENDAPATAN	0.00	0.00	0.00	0.00	
1.11.1.20.10.06.18.07.5	BELANJA DAERAH	727.000.000,00	458.391.559,00	268.608.441,00	63,05	
1.20.1.20.10.06.00.02.51	Belanja Tidak Langsung	27.000.000,00	27.000.000,00	0.00	100,00	
1.20.1.20.10.06.00.02.511	Belanja Pegawai	27.000.000,00	27.000.000,00	0.00	100,00	
1.11.1.20.10.06.18.07.52	Belanja Langsung	700.000.000,00	431.391.559,00	268.608.441,00	61,63	
1.11.1.20.10.06.18	Program Peningkatan Peran Serta Dan Kesetaraan Jender Dalam Pembangunan	10.000.000,00	10.000.000,00	0.00	100,00	
1.11.1.20.10.06.18.07	Pembinaan Dan Penguatan Organisasi Dharma Wanita (pkk)	10.000.000,00	10.000.000,00	0.00	100,00	
1.11.1.20.10.06.18.07.522	Belanja Barang Dan Jasa	10.000.000,00	10.000.000,00	0.00	100,00	
1.19.1.20.10.06.17	Program Pengembangan Wawasan Kebangsaan	648.000.000,00	121.392.000,00	526.608.000,00	18,73	
1.19.1.20.10.06.17.01	Peningkatan Toleransi Dan Kerukunan Dalam Kehidupan Beragama	297.900.000,00	97.900.000,00	200.000.000,00	32,86	
1.19.1.20.10.06.17.01.522	Belanja Barang Dan Jasa	297.900.000,00	97.900.000,00	200.000.000,00	32,86	
1.19.1.20.10.06.17.03	Peningkatan Kesadaran Masyarakat Akan Nilai-nilai Luhur Budaya Bangsa	26.100.000,00	23.492.000,00	2.608.000,00	90,01	
1.19.1.20.10.06.17.03.522	Belanja Barang Dan Jasa	26.100.000,00	23.492.000,00	2.608.000,00	90,01	
1.20.1.20.10.06.01	Program Pelayanan Administrasi Perkantoran	2.414.531.200,00	272.315.959,00	2.142.215.241,00	11,28	
1.20.1.20.10.06.01.01	Penyediaan Jasa Surat Menyurat	360.000,00	360.000,00	0.00	100,00	
1.20.1.20.10.06.01.01.522	Belanja Barang Dan Jasa	360.000,00	360.000,00	0.00	100,00	
1.20.1.20.10.06.01.02	Penyediaan Jasa Komunikasi, Sumber Daya Air Dan Listrik	10.800.000,00	9.292.559,00	1.507.441,00	86,04	
1.20.1.20.10.06.01.02.522	Belanja Barang Dan Jasa	10.800.000,00	9.292.559,00	1.507.441,00	86,04	
1.20.1.20.10.06.01.06	Penyediaan Jasa Pemeliharaan Dan Perizinan Kendaraan Dinas/operasional	6.300.000,00	5.000.000,00	1.300.000,00	79,37	
1.20.1.20.10.06.01.06.522	Belanja Barang Dan Jasa	6.300.000,00	5.000.000,00	1.300.000,00	79,37	
1.20.1.20.10.06.01.07	Penyediaan Jasa Administrasi Keuangan	191.400.000,00	182.000.000,00	9.400.000,00	95,09	
1.20.1.20.10.06.01.07.521	Belanja Pegawai	191.400.000,00	182.000.000,00	9.400.000,00	95,09	
1.20.1.20.10.06.01.08	Penyediaan Jasa Kebersihan Kantor	11.090.000,00	10.300.000,00	790.000,00	92,88	
1.20.1.20.10.06.01.08.522	Belanja Barang Dan Jasa	11.090.000,00	10.300.000,00	790.000,00	92,88	
1.20.1.20.10.06.01.10	Penyediaan Alat Tulis Kantor	8.856.400,00	8.856.400,00	0.00	100,00	
1.20.1.20.10.06.01.10.522	Belanja Barang Dan Jasa	8.856.400,00	8.856.400,00	0.00	100,00	

Kode Rekening	URAIAN	JUMLAH(Rp.)		LEBIH(BERKURANG)		DASAR HUKUM
		Anggaran Setelah Perubahan	Realisasi	(Rp.)	%	
1.20.1.20.10.06.01.17	Penyediaan Makanan Dan Minuman	57.410.000,00	56.507.000,00	903.000,00	98,43	
1.20.1.20.10.06.01.17.522	Belanja Barang Dan Jasa	57.410.000,00	56.507.000,00	903.000,00	98,43	
1.20.1.20.10.06.01.18	Rapat-rapat Koordinasi Dan Konsultasi Ke Luar Daerah	15.600.000,00	0.00	15.600.000,00	0.00	
1.20.1.20.10.06.01.18.522	Belanja Barang Dan Jasa	15.600.000,00	0.00	15.600.000,00	0.00	
1.20.1.20.10.06.02	Program Peningkatan Sarana Dan Prasarana Aparatur	30.183.600,00	3.683.600,00	26.500.000,00	12,20	
1.20.1.20.10.06.02.09	Pengadaan Peralatan Gedung Kantor	30.183.600,00	3.683.600,00	26.500.000,00	12,20	
1.20.1.20.10.06.02.09.523	Belanja Modal	30.183.600,00	3.683.600,00	26.500.000,00	12,20	
1.20.1.20.10.06.03	Program Peningkatan Disiplin Aparatur	24.000.000,00	24.000.000,00	0.00	100,00	
1.20.1.20.10.06.03.02	Pengadaan Pakaian Dinas Beserta Perlengkapannya	24.000.000,00	24.000.000,00	0.00	100,00	
1.20.1.20.10.06.03.02.522	Belanja Barang Dan Jasa	24.000.000,00	24.000.000,00	0.00	100,00	
1.22.1.20.10.06.17	Program Peningkatan Partisipasi Masyarakat Dalam Membangun Desa	10.000.000,00	0.00	10.000.000,00	0.00	
1.22.1.20.10.06.17.01	Pembinaan Kelompok Masyarakat Pembangunan Desa	10.000.000,00	0.00	10.000.000,00	0.00	
1.22.1.20.10.06.17.01.522	Belanja Barang Dan Jasa	10.000.000,00	0.00	10.000.000,00	0.00	
	JUMLAH BELANJA	727.000.000,00	458.391.559,00	268.608.441,00	63,05	
	PEMBIAYAAN DAERAH JUMLAH PENERIMAAN PEMBIAYAAN	0.00	0.00	0.00	0.00	
	JUMLAH PENGELUARAN PEMBIAYAAN	0.00	0.00	0.00	0.00	
	PEMBIAYAAN NETTO	0.00	0.00	0.00	0.00	

KABUPATEN BIAK NUMFOR

RINCIAN LAPORAN REALISASI ANGGARAN MENURUT URUSAN PEMERINTAHAN DAERAH,
ORGANISASI, PENDAPATAN, BELANJA DAN PEMBIAYAAN

TAHUN ANGGARAN 2016

Urusan Pemerintahan : 1.20 - Otonomi Daerah, Pemerintahan Umum, Administrasi Keuangan

Organisasi : 1.20.10.07 - Kelurahan Karang Mulia

Kode Rekening	URAIAN	JUMLAH(Rp.)		LEBIH(BERKURANG)		DASAR HUKUM
		Anggaran Setelah Perubahan	Realisasi	(Rp.)	%	
	JUMLAH PENDAPATAN	0.00	0.00	0.00	0.00	
1.19.1.20.10.07.17.01.5	BELANJA DAERAH	727.000.000,00	332.572.472,00	394.427.528,00	45,75	
1.20.1.20.10.07.00.02.51	Belanja Tidak Langsung	27.000.000,00	27.000.000,00	0.00	100,00	
1.20.1.20.10.07.00.02.511	Belanja Pegawai	27.000.000,00	27.000.000,00	0.00	100,00	
1.19.1.20.10.07.17.01.52	Belanja Langsung	700.000.000,00	305.572.472,00	394.427.528,00	43,65	
1.19.1.20.10.07.17	Program Pengembangan Wawasan Kebangsaan	459.140.000,00	5.000.000,00	454.140.000,00	1,09	
1.19.1.20.10.07.17.01	Peningkatan Toleransi Dan Kerukunan Dalam Kehidupan Beragama	200.000.000,00	0.00	200.000.000,00	0.00	
1.19.1.20.10.07.17.01.522	Belanja Barang Dan Jasa	200.000.000,00	0.00	200.000.000,00	0.00	
1.19.1.20.10.07.17.03	Peningkatan Kesadaran Masyarakat Akan Nilai-nilai Luhur Budaya Bangsa	29.570.000,00	5.000.000,00	24.570.000,00	16,91	
1.19.1.20.10.07.17.03.522	Belanja Barang Dan Jasa	29.570.000,00	5.000.000,00	24.570.000,00	16,91	
1.20.1.20.10.07.01	Program Pelayanan Administrasi Perkantoran	2.942.830.000,00	170.485.972,00	2.772.344.028,00	5,79	
1.20.1.20.10.07.01.01	Penyediaan Jasa Surat Menyurat	990.000,00	220.000,00	770.000,00	22,22	
1.20.1.20.10.07.01.01.522	Belanja Barang Dan Jasa	990.000,00	220.000,00	770.000,00	22,22	
1.20.1.20.10.07.01.02	Penyediaan Jasa Komunikasi, Sumber Daya Air Dan Listrik	11.400.000,00	7.010.972,00	4.389.028,00	61,50	
1.20.1.20.10.07.01.02.522	Belanja Barang Dan Jasa	11.400.000,00	7.010.972,00	4.389.028,00	61,50	
1.20.1.20.10.07.01.07	Penyediaan Jasa Administrasi Keuangan	121.800.000,00	85.800.000,00	36.000.000,00	70,44	
1.20.1.20.10.07.01.07.521	Belanja Pegawai	85.800.000,00	85.800.000,00	0.00	100,00	
1.20.1.20.10.07.01.07.522	Belanja Barang Dan Jasa	36.000.000,00	0.00	36.000.000,00	0.00	
1.20.1.20.10.07.01.08	Penyediaan Jasa Kebersihan Kantor	15.510.000,00	7.930.000,00	7.580.000,00	51,13	
1.20.1.20.10.07.01.08.522	Belanja Barang Dan Jasa	15.510.000,00	7.930.000,00	7.580.000,00	51,13	
1.20.1.20.10.07.01.10	Penyediaan Alat Tulis Kantor	49.950.000,00	29.950.000,00	20.000.000,00	59,96	
1.20.1.20.10.07.01.10.522	Belanja Barang Dan Jasa	49.950.000,00	29.950.000,00	20.000.000,00	59,96	
1.20.1.20.10.07.01.11	Penyediaan Barang Cetakan Dan Penggandaan	2.800.000,00	2.800.000,00	0.00	100,00	
1.20.1.20.10.07.01.11.522	Belanja Barang Dan Jasa	2.800.000,00	2.800.000,00	0.00	100,00	
1.20.1.20.10.07.01.12	Penyediaan Komponen Instalasi Listrik/penerangan Bangunan Kantor	2.880.000,00	0.00	2.880.000,00	0.00	
1.20.1.20.10.07.01.12.522	Belanja Barang Dan Jasa	2.880.000,00	0.00	2.880.000,00	0.00	
1.20.1.20.10.07.01.17	Penyediaan Makanan Dan Minuman	20.000.000,00	14.575.000,00	5.425.000,00	72,88	
1.20.1.20.10.07.01.17.522	Belanja Barang Dan Jasa	20.000.000,00	14.575.000,00	5.425.000,00	72,88	

Kode Rekening	URAIAN	JUMLAH(Rp.)		LEBIH(BERKURANG)		DASAR HUKUM
		Anggaran Setelah Perubahan	Realisasi	(Rp.)	%	
1.20.1.20.10.07.01.18	Rapat-rapat Koordinasi Dan Konsultasi Ke Luar Daerah	14.200.000,00	14.200.000,00	0.00	100,00	
1.20.1.20.10.07.01.18.522	Belanja Barang Dan Jasa	14.200.000,00	14.200.000,00	0.00	100,00	
1.20.1.20.10.07.01.19	Rapat-rapat Koordinasi Dan Konsultasi Ke Dalam Daerah	8.000.000,00	8.000.000,00	0.00	100,00	
1.20.1.20.10.07.01.19.522	Belanja Barang Dan Jasa	8.000.000,00	8.000.000,00	0.00	100,00	
1.20.1.20.10.07.01.31	Penyediaan Persewaan Gedung Kantor	20.000.000,00	0.00	20.000.000,00	0.00	
1.20.1.20.10.07.01.31.522	Belanja Barang Dan Jasa	20.000.000,00	0.00	20.000.000,00	0.00	
1.20.1.20.10.07.02	Program Peningkatan Sarana Dan Prasarana Aparatur	1.043.400.000,00	113.086.500,00	930.313.500,00	10,84	
1.20.1.20.10.07.02.05	Pengadaan Kendaraan Dinas/operasional	38.000.000,00	0.00	38.000.000,00	0.00	
1.20.1.20.10.07.02.05.523	Belanja Modal	38.000.000,00	0.00	38.000.000,00	0.00	
1.20.1.20.10.07.02.10	Pengadaan Mebeleur	26.000.000,00	26.000.000,00	0.00	100,00	
1.20.1.20.10.07.02.10.523	Belanja Modal	26.000.000,00	26.000.000,00	0.00	100,00	
1.20.1.20.10.07.02.22	Pemeliharaan Rutin/berkala Gedung Kantor	10.000.000,00	0.00	10.000.000,00	0.00	
1.20.1.20.10.07.02.22.522	Belanja Barang Dan Jasa	10.000.000,00	0.00	10.000.000,00	0.00	
1.20.1.20.10.07.02.24	Pemeliharaan Rutin/berkala Kendaraan Dinas/operasional	37.000.000,00	24.186.500,00	12.813.500,00	65,37	
1.20.1.20.10.07.02.24.522	Belanja Barang Dan Jasa	37.000.000,00	24.186.500,00	12.813.500,00	65,37	
1.20.1.20.10.07.02.28	Pemeliharaan Rutin/berkala Peralatan Gedung Kantor	6.050.000,00	6.050.000,00	0.00	100,00	
1.20.1.20.10.07.02.28.522	Belanja Barang Dan Jasa	6.050.000,00	6.050.000,00	0.00	100,00	
1.20.1.20.10.07.02.57	Pengadaan Peralatan Dan Perlengkapan Kantor	56.850.000,00	56.850.000,00	0.00	100,00	
1.20.1.20.10.07.02.57.523	Belanja Modal	56.850.000,00	56.850.000,00	0.00	100,00	
1.20.1.20.10.07.03	Program Peningkatan Disiplin Aparatur	29.000.000,00	17.000.000,00	12.000.000,00	58,62	
1.20.1.20.10.07.03.02	Pengadaan Pakaian Dinas Beserta Perlengkapannya	29.000.000,00	17.000.000,00	12.000.000,00	58,62	
1.20.1.20.10.07.03.02.522	Belanja Barang Dan Jasa	29.000.000,00	17.000.000,00	12.000.000,00	58,62	
	JUMLAH BELANJA	727.000.000,00	332.572.472,00	394.427.528,00	45,75	
	PEMBIAYAAN DAERAH					
	JUMLAH PENERIMAAN PEMBIAYAAN	0.00	0.00	0.00	0.00	
	JUMLAH PENGELUARAN PEMBIAYAAN	0.00	0.00	0.00	0.00	
	PEMBIAYAAN NETTO	0.00	0.00	0.00	0.00	

KABUPATEN BIAK NUMFOR

RINCIAN LAPORAN REALISASI ANGGARAN MENURUT URUSAN PEMERINTAHAN DAERAH,
ORGANISASI, PENDAPATAN, BELANJA DAN PEMBIAYAAN

TAHUN ANGGARAN 2016

Urusan Pemerintahan : 1.20 - Otonomi Daerah, Pemerintahan Umum, Administrasi Keuangan

Organisasi : 1.20.10.08 - Kelurahan Samofa

Kode Rekening	URAIAN	JUMLAH(Rp.)		LEBIH(BERKURANG)		DASAR HUKUM
		Anggaran Setelah Perubahan	Realisasi	(Rp.)	%	
	JUMLAH PENDAPATAN	0.00	0.00	0.00	0.00	
1.11.1.20.10.08.18.07.5	BELANJA DAERAH	727.000.000,00	356.282.682,00	370.717.318,00	49,01	
1.20.1.20.10.08.00.02.51	Belanja Tidak Langsung	27.000.000,00	18.000.000,00	9.000.000,00	66,67	
1.20.1.20.10.08.00.02.511	Belanja Pegawai	27.000.000,00	18.000.000,00	9.000.000,00	66,67	
1.11.1.20.10.08.18.07.52	Belanja Langsung	700.000.000,00	338.282.682,00	361.717.318,00	48,33	
1.11.1.20.10.08.18	Program Peningkatan Peran Serta Dan Kesetaraan Jender Dalam Pembangunan	10.000.000,00	0.00	10.000.000,00	0.00	
1.11.1.20.10.08.18.07	Pembinaan Dan Penguatan Organisasi Dharma Wanita (pkk)	10.000.000,00	0.00	10.000.000,00	0.00	
1.11.1.20.10.08.18.07.522	Belanja Barang Dan Jasa	10.000.000,00	0.00	10.000.000,00	0.00	
1.19.1.20.10.08.17	Program Pengembangan Wawasan Kebangsaan	434.000.000,00	17.000.000,00	417.000.000,00	3,92	
1.19.1.20.10.08.17.01	Peningkatan Toleransi Dan Kerukunan Dalam Kehidupan Beragama	200.000.000,00	0.00	200.000.000,00	0.00	
1.19.1.20.10.08.17.01.522	Belanja Barang Dan Jasa	200.000.000,00	0.00	200.000.000,00	0.00	
1.19.1.20.10.08.17.03	Peningkatan Kesadaran Masyarakat Akan Nilai-nilai Luhur Budaya Bangsa	17.000.000,00	17.000.000,00	0.00	100,00	
1.19.1.20.10.08.17.03.522	Belanja Barang Dan Jasa	17.000.000,00	17.000.000,00	0.00	100,00	
1.20.1.20.10.08.01	Program Pelayanan Administrasi Perkantoran	2.730.285.000,00	163.535.182,00	2.566.749.818,00	5,99	
1.20.1.20.10.08.01.01	Penyediaan Jasa Surat Menyurat	180.000,00	180.000,00	0.00	100,00	
1.20.1.20.10.08.01.01.522	Belanja Barang Dan Jasa	180.000,00	180.000,00	0.00	100,00	
1.20.1.20.10.08.01.02	Penyediaan Jasa Komunikasi, Sumber Daya Air Dan Listrik	12.600.000,00	4.095.182,00	8.504.818,00	32,50	
1.20.1.20.10.08.01.02.522	Belanja Barang Dan Jasa	12.600.000,00	4.095.182,00	8.504.818,00	32,50	
1.20.1.20.10.08.01.07	Penyediaan Jasa Administrasi Keuangan	152.700.000,00	96.600.000,00	56.100.000,00	63,26	
1.20.1.20.10.08.01.07.521	Belanja Pegawai	151.200.000,00	96.600.000,00	54.600.000,00	63,89	
1.20.1.20.10.08.01.07.522	Belanja Barang Dan Jasa	1.500.000,00	0.00	1.500.000,00	0.00	
1.20.1.20.10.08.01.08	Penyediaan Jasa Kebersihan Kantor	16.510.000,00	5.020.000,00	11.490.000,00	30,41	
1.20.1.20.10.08.01.08.522	Belanja Barang Dan Jasa	16.510.000,00	5.020.000,00	11.490.000,00	30,41	
1.20.1.20.10.08.01.10	Penyediaan Alat Tulis Kantor	24.265.000,00	24.265.000,00	0.00	100,00	
1.20.1.20.10.08.01.10.522	Belanja Barang Dan Jasa	24.265.000,00	24.265.000,00	0.00	100,00	
1.20.1.20.10.08.01.11	Penyediaan Barang Cetakan Dan Penggandaan	1.650.000,00	1.650.000,00	0.00	100,00	
1.20.1.20.10.08.01.11.522	Belanja Barang Dan Jasa	1.650.000,00	1.650.000,00	0.00	100,00	

Kode Rekening	URAIAN	JUMLAH(Rp.)		LEBIH(BERKURANG)		DASAR HUKUM
		Anggaran Setelah Perubahan	Realisasi	(Rp.)	%	
1.20.1.20.10.08.01.17	Penyediaan Makanan Dan Minuman	66.560.000,00	17.025.000,00	49.535.000,00	25,58	
1.20.1.20.10.08.01.17.522	Belanja Barang Dan Jasa	66.560.000,00	17.025.000,00	49.535.000,00	25,58	
1.20.1.20.10.08.01.18	Rapat-rapat Koordinasi Dan Konsultasi Ke Luar Daerah	14.700.000,00	14.700.000,00	0.00	100,00	
1.20.1.20.10.08.01.18.522	Belanja Barang Dan Jasa	14.700.000,00	14.700.000,00	0.00	100,00	
1.20.1.20.10.08.01.19	Rapat-rapat Koordinasi Dan Konsultasi Ke Dalam Daerah	14.200.000,00	0.00	14.200.000,00	0.00	
1.20.1.20.10.08.01.19.522	Belanja Barang Dan Jasa	14.200.000,00	0.00	14.200.000,00	0.00	
1.20.1.20.10.08.02	Program Peningkatan Sarana Dan Prasarana Aparatur	625.740.000,00	144.547.500,00	481.192.500,00	23,10	
1.20.1.20.10.08.02.10	Pengadaan Mebeleur	16.600.000,00	16.390.000,00	210.000,00	98,73	
1.20.1.20.10.08.02.10.523	Belanja Modal	16.600.000,00	16.390.000,00	210.000,00	98,73	
1.20.1.20.10.08.02.24	Pemeliharaan Rutin/berkala Kendaraan Dinas/operasional	33.450.000,00	22.157.500,00	11.292.500,00	66,24	
1.20.1.20.10.08.02.24.522	Belanja Barang Dan Jasa	33.450.000,00	22.157.500,00	11.292.500,00	66,24	
1.20.1.20.10.08.02.28	Pemeliharaan Rutin/berkala Peralatan Gedung Kantor	1.000.000,00	1.000.000,00	0.00	100,00	
1.20.1.20.10.08.02.28.522	Belanja Barang Dan Jasa	1.000.000,00	1.000.000,00	0.00	100,00	
1.20.1.20.10.08.02.57	Pengadaan Peralatan Dan Perlengkapan Kantor	105.385.000,00	105.000.000,00	385.000,00	99,63	
1.20.1.20.10.08.02.57.523	Belanja Modal	105.385.000,00	105.000.000,00	385.000,00	99,63	
1.20.1.20.10.08.03	Program Peningkatan Disiplin Aparatur	13.200.000,00	13.200.000,00	0.00	100,00	
1.20.1.20.10.08.03.02	Pengadaan Pakaian Dinas Beserta Perlengkapannya	13.200.000,00	13.200.000,00	0.00	100,00	
1.20.1.20.10.08.03.02.522	Belanja Barang Dan Jasa	13.200.000,00	13.200.000,00	0.00	100,00	
	JUMLAH BELANJA	727.000.000,00	356.282.682,00	370.717.318,00	49,01	
	PEMBIAYAAN DAERAH					
	JUMLAH PENERIMAAN PEMBIAYAAN	0.00	0.00	0.00	0.00	
	JUMLAH PENGELUARAN PEMBIAYAAN	0.00	0.00	0.00	0.00	
	PEMBIAYAAN NETTO	0.00	0.00	0.00	0.00	

KABUPATEN BIAK NUMFOR

RINCIAN LAPORAN REALISASI ANGGARAN MENURUT URUSAN PEMERINTAHAN DAERAH,
ORGANISASI, PENDAPATAN, BELANJA DAN PEMBIAYAAN

TAHUN ANGGARAN 2016

Urusan Pemerintahan : 1.20 - Otonomi Daerah, Pemerintahan Umum, Administrasi Keuangan

Organisasi : 1.20.11.00 - Dinas Pendapatan Daerah

Kode Rekening	URAIAN	JUMLAH(Rp.)		LEBIH(BERKURANG)		DASAR HUKUM
		Anggaran Setelah Perubahan	Realisasi	(Rp.)	%	
1.20.1.20.11.00.00.01.4	Pendapatan	21.267.709.650,00	13.746.140.965,40	7.521.568.684,60	64,63	
1.20.1.20.11.00.00.01.41	PENDAPATAN ASLI DAERAH	21.267.709.650,00	13.746.140.965,40	7.521.568.684,60	64,63	
1.20.1.20.11.00.00.01.411	Pajak Daerah	11.310.000.000,00	9.024.892.504,40	2.285.107.495,60	79,80	
1.20.1.20.11.00.00.01.412	Retribusi Daerah	9.357.709.650,00	4.698.651.952,00	4.659.057.698,00	50,21	
1.20.1.20.11.00.00.01.413	Hasil Pengelolaan Kekayaan Daerah Yang Dipisahkan	600.000.000,00	0.00	600.000.000,00	0.00	
1.20.1.20.11.00.00.01.414	Lain-lain Pendapatan Asli Daerah Yang Sah	0.00	22.596.509,00	(22.596.509,00)	0.00	
	JUMLAH PENDAPATAN	21.267.709.650,00	13.746.140.965,40	7.521.568.684,60	64,63	
1.16.1.20.11.00.15.13.5	BELANJA DAERAH	13.408.727.831,00	8.021.165.891,00	5.387.561.940,00	59,82	
1.20.1.20.11.00.00.02.51	Belanja Tidak Langsung	4.708.842.006,00	4.476.041.239,00	232.800.767,00	95,06	
1.20.1.20.11.00.00.02.511	Belanja Pegawai	4.708.842.006,00	4.476.041.239,00	232.800.767,00	95,06	
1.16.1.20.11.00.15.13.52	Belanja Langsung	8.699.885.825,00	3.545.124.652,00	5.154.761.173,00	40,75	
1.16.1.20.11.00.15	Program Peningkatan Promosi Dan Kerjasama Investasi	2.025.000.000,00	0.00	2.025.000.000,00	0.00	
1.16.1.20.11.00.15.13	Penyebaran Informasi Pajak Dan Retribusi Daerah Di Tempat Keramaian (tax On Board)	25.000.000,00	0.00	25.000.000,00	0.00	
1.16.1.20.11.00.15.13.523	Belanja Modal	25.000.000,00	0.00	25.000.000,00	0.00	
1.16.1.20.11.00.15.18	Sistem Deleverly Smart Card	150.000.000,00	0.00	150.000.000,00	0.00	
1.16.1.20.11.00.15.18.523	Belanja Modal	150.000.000,00	0.00	150.000.000,00	0.00	
1.16.1.20.11.00.15.19	Pembangunan Space Iklan	500.000.000,00	0.00	500.000.000,00	0.00	
1.16.1.20.11.00.15.19.523	Belanja Modal	500.000.000,00	0.00	500.000.000,00	0.00	
1.16.1.20.11.00.17	Program Penyiapan Potensi Sumberdaya, Sarana Dan Prasarana Daerah	80.000.000,00	0.00	80.000.000,00	0.00	
1.16.1.20.11.00.17.03	Pembuatan Brosur Pdrd Dan Buku Agenda (sepintar Menari Yospan) Dan Kalender Dispenda	80.000.000,00	0.00	80.000.000,00	0.00	
1.16.1.20.11.00.17.03.522	Belanja Barang Dan Jasa	80.000.000,00	0.00	80.000.000,00	0.00	
1.20.1.20.11.00.01	Program Pelayanan Administrasi Perkantoran	25.804.421.500,00	2.086.946.052,00	23.717.475.448,00	8,09	
1.20.1.20.11.00.01.01	Penyediaan Jasa Surat Menyurat	5.000.000,00	5.000.000,00	0.00	100,00	
1.20.1.20.11.00.01.01.522	Belanja Barang Dan Jasa	5.000.000,00	5.000.000,00	0.00	100,00	
1.20.1.20.11.00.01.02	Penyediaan Jasa Komunikasi, Sumber Daya Air Dan Listrik	258.000.000,00	142.823.982,00	115.176.018,00	55,36	
1.20.1.20.11.00.01.02.522	Belanja Barang Dan Jasa	258.000.000,00	142.823.982,00	115.176.018,00	55,36	
1.20.1.20.11.00.01.03	Penyediaan Jasa Peralatan Dan Perlengkapan Kantor	70.000.000,00	70.000.000,00	0.00	100,00	
1.20.1.20.11.00.01.03.522	Belanja Barang Dan Jasa	70.000.000,00	70.000.000,00	0.00	100,00	

Kode Rekening	URAIAN	JUMLAH(Rp.)		LEBIH(BERKURANG)		DASAR HUKUM
		Anggaran Setelah Perubahan	Realisasi	(Rp.)	%	
1.20.1.20.11.00.01.06	Penyediaan Jasa Pemeliharaan Dan Perizinan Kendaraan Dinas/operasional	80.000.000,00	80.000.000,00	0.00	100,00	
1.20.1.20.11.00.01.06.522	Belanja Barang Dan Jasa	80.000.000,00	80.000.000,00	0.00	100,00	
1.20.1.20.11.00.01.07	Penyediaan Jasa Administrasi Keuangan	888.000.000,00	758.501.926,00	129.498.074,00	85,42	
1.20.1.20.11.00.01.07.521	Belanja Pegawai	888.000.000,00	758.501.926,00	129.498.074,00	85,42	
1.20.1.20.11.00.01.08	Penyediaan Jasa Kebersihan Kantor	20.000.000,00	20.000.000,00	0.00	100,00	
1.20.1.20.11.00.01.08.522	Belanja Barang Dan Jasa	20.000.000,00	20.000.000,00	0.00	100,00	
1.20.1.20.11.00.01.10	Penyediaan Alat Tulis Kantor	300.000.000,00	299.958.000,00	42.000,00	99,99	
1.20.1.20.11.00.01.10.522	Belanja Barang Dan Jasa	300.000.000,00	299.958.000,00	42.000,00	99,99	
1.20.1.20.11.00.01.11	Penyediaan Barang Cetakan Dan Penggandaan	82.000.000,00	82.000.000,00	0.00	100,00	
1.20.1.20.11.00.01.11.522	Belanja Barang Dan Jasa	82.000.000,00	82.000.000,00	0.00	100,00	
1.20.1.20.11.00.01.17	Penyediaan Makanan Dan Minuman	249.930.000,00	244.585.644,00	5.344.356,00	97,86	
1.20.1.20.11.00.01.17.522	Belanja Barang Dan Jasa	249.930.000,00	244.585.644,00	5.344.356,00	97,86	
1.20.1.20.11.00.01.18	Rapat-rapat Koordinasi Dan Konsultasi Ke Luar Daerah	292.926.500,00	292.926.500,00	0.00	100,00	
1.20.1.20.11.00.01.18.522	Belanja Barang Dan Jasa	292.926.500,00	292.926.500,00	0.00	100,00	
1.20.1.20.11.00.01.19	Rapat-rapat Koordinasi Dan Konsultasi Ke Dalam Daerah	100.000.000,00	91.150.000,00	8.850.000,00	91,15	
1.20.1.20.11.00.01.19.522	Belanja Barang Dan Jasa	100.000.000,00	91.150.000,00	8.850.000,00	91,15	
1.20.1.20.11.00.02	Program Peningkatan Sarana Dan Prasarana Aparatur	21.999.722.600,00	63.660.500,00	21.936.062.100,00	0,29	
1.20.1.20.11.00.02.03	Pembangunan Gedung Kantor	200.000.000,00	0.00	200.000.000,00	0.00	
1.20.1.20.11.00.02.03.523	Belanja Modal	200.000.000,00	0.00	200.000.000,00	0.00	
1.20.1.20.11.00.02.05	Pengadaan Kendaraan Dinas/operasional	125.000.000,00	0.00	125.000.000,00	0.00	
1.20.1.20.11.00.02.05.523	Belanja Modal	125.000.000,00	0.00	125.000.000,00	0.00	
1.20.1.20.11.00.02.10	Pengadaan Mebeleur	70.000.000,00	0.00	70.000.000,00	0.00	
1.20.1.20.11.00.02.10.523	Belanja Modal	70.000.000,00	0.00	70.000.000,00	0.00	
1.20.1.20.11.00.02.13	Pembangunan Ruko Pasar Lama 2015	1.562.165.325,00	0.00	1.562.165.325,00	0.00	
1.20.1.20.11.00.02.13.523	Belanja Modal	1.562.165.325,00	0.00	1.562.165.325,00	0.00	
1.20.1.20.11.00.02.22	Pemeliharaan Rutin/berkala Gedung Kantor	75.000.000,00	63.660.500,00	11.339.500,00	84,88	
1.20.1.20.11.00.02.22.522	Belanja Barang Dan Jasa	75.000.000,00	63.660.500,00	11.339.500,00	84,88	
1.20.1.20.11.00.02.33	Pengadaan Peralatan Dan Perlengkapan Kantor Gedung Bomboden	311.800.000,00	0.00	311.800.000,00	0.00	
1.20.1.20.11.00.02.33.523	Belanja Modal	311.800.000,00	0.00	311.800.000,00	0.00	
1.20.1.20.11.00.02.42	Rehabilitasi Sedang/berat Gedung Kantor	100.000.000,00	0.00	100.000.000,00	0.00	
1.20.1.20.11.00.02.42.522	Belanja Barang Dan Jasa	100.000.000,00	0.00	100.000.000,00	0.00	
1.20.1.20.11.00.02.57	Pengadaan Peralatan Dan Perlengkapan Kantor	306.000.000,00	0.00	306.000.000,00	0.00	
1.20.1.20.11.00.02.57.523	Belanja Modal	306.000.000,00	0.00	306.000.000,00	0.00	
1.20.1.20.11.00.03	Program Peningkatan Disiplin Aparatur	200.000.000,00	0.00	200.000.000,00	0.00	
1.20.1.20.11.00.03.02	Pengadaan Pakaian Dinas Beserta Perlengkapannya	200.000.000,00	0.00	200.000.000,00	0.00	
1.20.1.20.11.00.03.02.522	Belanja Barang Dan Jasa	200.000.000,00	0.00	200.000.000,00	0.00	
1.20.1.20.11.00.05	Program Peningkatan Kapasitas Sumber Daya Aparatur	2.706.384.000,00	421.064.000,00	2.285.320.000,00	15,56	
1.20.1.20.11.00.05.01	Pendidikan Dan Pelatihan Formal	200.000.000,00	200.000.000,00	0.00	100,00	
1.20.1.20.11.00.05.01.522	Belanja Barang Dan Jasa	200.000.000,00	200.000.000,00	0.00	100,00	

Kode Rekening	URAIAN	JUMLAH(Rp.)		LEBIH(BERKURANG)		DASAR HUKUM
		Anggaran Setelah Perubahan	Realisasi	(Rp.)	%	
1.20.1.20.11.00.05.22	Bimtek Pengelolaan Potensi Pdrd	131.064.000,00	131.064.000,00	0.00	100,00	
1.20.1.20.11.00.05.22.522	Belanja Barang Dan Jasa	131.064.000,00	131.064.000,00	0.00	100,00	
1.20.1.20.11.00.05.23	Bimtek Audit/ Pemeriksaan Wajib Pajak	30.000.000,00	30.000.000,00	0.00	100,00	
1.20.1.20.11.00.05.23.522	Belanja Barang Dan Jasa	30.000.000,00	30.000.000,00	0.00	100,00	
1.20.1.20.11.00.05.24	Bimtek Juru Sita Piutang Pdrd	30.000.000,00	30.000.000,00	0.00	100,00	
1.20.1.20.11.00.05.24.522	Belanja Barang Dan Jasa	30.000.000,00	30.000.000,00	0.00	100,00	
1.20.1.20.11.00.05.25	Bimtek Audit Pengukuran Dan Penilaian Objek Pajak Pbb P2 Dan Pajak Daerah	30.000.000,00	0.00	30.000.000,00	0.00	
1.20.1.20.11.00.05.25.522	Belanja Barang Dan Jasa	30.000.000,00	0.00	30.000.000,00	0.00	
1.20.1.20.11.00.05.26	Bimtek Manajemen Dan Pengelolaan Benda Berharga	30.000.000,00	30.000.000,00	0.00	100,00	
1.20.1.20.11.00.05.26.522	Belanja Barang Dan Jasa	30.000.000,00	30.000.000,00	0.00	100,00	
1.20.1.20.11.00.06	Program Peningkatan Pengembangan Sistem Pelaporan Capaian Kinerja Dan Keuangan	20.000.000,00	20.000.000,00	0.00	100,00	
1.20.1.20.11.00.06.01	Penyusunan Laporan Capaian Kinerja Dan Ikhtisar Realisasi Kinerja Skpd	20.000.000,00	20.000.000,00	0.00	100,00	
1.20.1.20.11.00.06.01.522	Belanja Barang Dan Jasa	20.000.000,00	20.000.000,00	0.00	100,00	
1.20.1.20.11.00.17	Program Peningkatan Dan Pengembangan Pengelolaan Keuangan Daerah	19.338.000.000,00	803.454.100,00	18.534.545.900,00	4,15	
1.20.1.20.11.00.17.05	Penyusunan Rancangan Peraturan Daerah Tentang Pajak Daerah Dan Retribusi	50.000.000,00	23.399.100,00	26.600.900,00	46,80	
1.20.1.20.11.00.17.05.521	Belanja Pegawai	27.600.000,00	13.800.000,00	13.800.000,00	50,00	
1.20.1.20.11.00.17.05.522	Belanja Barang Dan Jasa	22.400.000,00	9.599.100,00	12.800.900,00	42,85	
1.20.1.20.11.00.17.37	Pembangunan Talud Pasar Darfuar	75.000.000,00	0.00	75.000.000,00	0.00	
1.20.1.20.11.00.17.37.523	Belanja Modal	75.000.000,00	0.00	75.000.000,00	0.00	
1.20.1.20.11.00.17.38	Pembangunan Aplikasi Simpatda Berbasis Web	368.000.000,00	0.00	368.000.000,00	0.00	
1.20.1.20.11.00.17.38.523	Belanja Modal	368.000.000,00	0.00	368.000.000,00	0.00	
1.20.1.20.11.00.17.50	Pemutakhiran Data Wajib Pajak Daerah Dan Retribusi Daerah	165.000.000,00	165.000.000,00	0.00	100,00	
1.20.1.20.11.00.17.50.522	Belanja Barang Dan Jasa	165.000.000,00	165.000.000,00	0.00	100,00	
1.20.1.20.11.00.17.53	Tim Intensifikasi Dan Ekstensifikasi Pbb P2	179.200.000,00	90.725.000,00	88.475.000,00	50,63	
1.20.1.20.11.00.17.53.521	Belanja Pegawai	131.750.000,00	63.275.000,00	68.475.000,00	48,03	
1.20.1.20.11.00.17.53.522	Belanja Barang Dan Jasa	47.450.000,00	27.450.000,00	20.000.000,00	57,85	
1.20.1.20.11.00.17.54	Intensifikasi Dan Ekstensifikasi Sumber-sumber Pendapatan (tim Terpadu)	150.000.000,00	141.200.000,00	8.800.000,00	94,13	
1.20.1.20.11.00.17.54.522	Belanja Barang Dan Jasa	150.000.000,00	141.200.000,00	8.800.000,00	94,13	
1.20.1.20.11.00.17.55	Intensifikasi Dan Ekstensifikasi Sumber sumber Pendapatan Daerah (tim Pengawasan Dan Pengendalian Perporasi)	65.000.000,00	26.630.000,00	38.370.000,00	40,97	
1.20.1.20.11.00.17.55.521	Belanja Pegawai	28.400.000,00	7.100.000,00	21.300.000,00	25,00	
1.20.1.20.11.00.17.55.522	Belanja Barang Dan Jasa	36.600.000,00	19.530.000,00	17.070.000,00	53,36	
1.20.1.20.11.00.17.56	Pencetakan Massal Sppt Pbb P2	220.800.000,00	220.800.000,00	0.00	100,00	
1.20.1.20.11.00.17.56.521	Belanja Pegawai	79.200.000,00	39.600.000,00	39.600.000,00	50,00	
1.20.1.20.11.00.17.56.522	Belanja Barang Dan Jasa	141.600.000,00	141.600.000,00	0.00	100,00	

Kode Rekening	URAIAN	JUMLAH(Rp.)		LEBIH(BERKURANG)		DASAR HUKUM
		Anggaran Setelah Perubahan	Realisasi	(Rp.)	%	
1.20.1.20.11.00.17.57	Pendistribusian Dan Penagihan Pbb P2	150.000.000,00	112.500.000,00	37.500.000,00	75,00	
1.20.1.20.11.00.17.57.521	Belanja Pegawai	37.500.000,00	0.00	37.500.000,00	0.00	
1.20.1.20.11.00.17.57.522	Belanja Barang Dan Jasa	112.500.000,00	112.500.000,00	0.00	100,00	
1.20.1.20.11.00.17.58	Penyusunan Peraturan Daerah Dan Peraturan Bupati (kajian-kajian Penyusunan Peraturan Daerah Dan Peraturan Bupati-antar Skpd Terkait Tentang Pajak Daerah Dan Retribusi Daerah)	35.000.000,00	23.200.000,00	11.800.000,00	66,29	
1.20.1.20.11.00.17.58.521	Belanja Pegawai	23.600.000,00	11.800.000,00	11.800.000,00	50,00	
1.20.1.20.11.00.17.58.522	Belanja Barang Dan Jasa	11.400.000,00	11.400.000,00	0.00	100,00	
1.20.1.20.11.00.17.67	Penataan Gedung Bamboden	300.000.000,00	0.00	300.000.000,00	0.00	
1.20.1.20.11.00.17.67.523	Belanja Modal	300.000.000,00	0.00	300.000.000,00	0.00	
1.20.1.20.11.00.23	Program Optimalisasi Pemanfaatan Teknologi Informasi	540.000.000,00	0.00	540.000.000,00	0.00	
1.20.1.20.11.00.23.07	Pemeliharaan Perangkat Pbb P2	100.000.000,00	0.00	100.000.000,00	0.00	
1.20.1.20.11.00.23.07.522	Belanja Barang Dan Jasa	100.000.000,00	0.00	100.000.000,00	0.00	
1.20.1.20.11.00.23.10	Sistem Informasi Manajemen Bphtb	170.000.000,00	0.00	170.000.000,00	0.00	
1.20.1.20.11.00.23.10.522	Belanja Barang Dan Jasa	170.000.000,00	0.00	170.000.000,00	0.00	
1.20.1.20.11.00.29	Program Intensifikasi Dan Extensifikasi Sumber - Sumber Pad	150.000.000,00	150.000.000,00	0.00	100,00	
1.20.1.20.11.00.29.01	Studi Banding Intensifikasi Dan Extensifikasi Pad	150.000.000,00	150.000.000,00	0.00	100,00	
1.20.1.20.11.00.29.01.522	Belanja Barang Dan Jasa	150.000.000,00	150.000.000,00	0.00	100,00	
	JUMLAH BELANJA	13.408.727.831,00	8.021.165.891,00	5.387.561.940,00	59,82	
	PEMBIAYAAN DAERAH					
	JUMLAH PENERIMAAN PEMBIAYAAN	0.00	0.00	0.00	0.00	
	JUMLAH PENGELUARAN PEMBIAYAAN	0.00	0.00	0.00	0.00	
	PEMBIAYAAN NETTO	0.00	0.00	0.00	0.00	

KABUPATEN BIAK NUMFOR

RINCIAN LAPORAN REALISASI ANGGARAN MENURUT URUSAN PEMERINTAHAN DAERAH,
ORGANISASI, PENDAPATAN, BELANJA DAN PEMBIAYAAN

TAHUN ANGGARAN 2016

Urusan Pemerintahan : 1.21 - Kepegawaian

Organisasi : 1.21.01.00 - Badan Pendidikan dan Pelatihan

Kode Rekening	URAIAN	JUMLAH(Rp.)		LEBIH(BERKURANG)		DASAR HUKUM
		Anggaran Setelah Perubahan	Realisasi	(Rp.)	%	
	JUMLAH PENDAPATAN	0.00	0.00	0.00	0.00	
1.20.1.21.01.00.23.11.5	BELANJA DAERAH	24.490.576.968,00	19.296.855.218,00	5.193.721.750,00	78,79	
1.21.1.21.01.00.00.02.51	Belanja Tidak Langsung	3.243.775.368,00	2.665.742.768,00	578.032.600,00	82,18	
1.21.1.21.01.00.00.02.511	Belanja Pegawai	3.243.775.368,00	2.665.742.768,00	578.032.600,00	82,18	
1.20.1.21.01.00.23.11.52	Belanja Langsung	21.246.801.600,00	16.631.112.450,00	4.615.689.150,00	78,28	
1.20.1.21.01.00.23	Program Optimalisasi Pemanfaatan Teknologi Informasi	125.000.000,00	125.000.000,00	0.00	100,00	
1.20.1.21.01.00.23.11	Pemeliharaan Vsat Dan Langganan Bandwidth	125.000.000,00	125.000.000,00	0.00	100,00	
1.20.1.21.01.00.23.11.522	Belanja Barang Dan Jasa	125.000.000,00	125.000.000,00	0.00	100,00	
1.21.1.21.01.00.01	Program Pelayanan Administrasi Perkantoran	11.200.743.950,00	1.013.974.450,00	10.186.769.500,00	9,05	
1.21.1.21.01.00.01.01	Penyediaan Jasa Surat Menyurat	2.100.000,00	1.925.000,00	175.000,00	91,67	
1.21.1.21.01.00.01.01.522	Belanja Barang Dan Jasa	2.100.000,00	1.925.000,00	175.000,00	91,67	
1.21.1.21.01.00.01.02	Penyediaan Jasa Komunikasi, Sumber Daya Air Dan Listrik	120.000.000,00	120.000.000,00	0.00	100,00	
1.21.1.21.01.00.01.02.522	Belanja Barang Dan Jasa	120.000.000,00	120.000.000,00	0.00	100,00	
1.21.1.21.01.00.01.03	Penyediaan Jasa Peralatan Dan Perlengkapan Kantor	101.440.000,00	101.440.000,00	0.00	100,00	
1.21.1.21.01.00.01.03.522	Belanja Barang Dan Jasa	101.440.000,00	101.440.000,00	0.00	100,00	
1.21.1.21.01.00.01.06	Penyediaan Jasa Pemeliharaan Dan Perizinan Kendaraan Dinas/operasional	74.188.000,00	74.188.000,00	0.00	100,00	
1.21.1.21.01.00.01.06.522	Belanja Barang Dan Jasa	74.188.000,00	74.188.000,00	0.00	100,00	
1.21.1.21.01.00.01.08	Penyediaan Jasa Kebersihan Kantor	409.480.000,00	405.380.000,00	4.100.000,00	99,00	
1.21.1.21.01.00.01.08.521	Belanja Pegawai	129.000.000,00	124.900.000,00	4.100.000,00	96,82	
1.21.1.21.01.00.01.08.522	Belanja Barang Dan Jasa	280.480.000,00	280.480.000,00	0.00	100,00	
1.21.1.21.01.00.01.10	Penyediaan Alat Tulis Kantor	50.000.000,00	50.000.000,00	0.00	100,00	
1.21.1.21.01.00.01.10.522	Belanja Barang Dan Jasa	50.000.000,00	50.000.000,00	0.00	100,00	
1.21.1.21.01.00.01.11	Penyediaan Barang Cetakan Dan Penggandaan	13.000.000,00	13.000.000,00	0.00	100,00	
1.21.1.21.01.00.01.11.522	Belanja Barang Dan Jasa	13.000.000,00	13.000.000,00	0.00	100,00	
1.21.1.21.01.00.01.12	Penyediaan Komponen Instalasi Listrik/penerangan Bangunan Kantor	12.224.000,00	12.224.000,00	0.00	100,00	
1.21.1.21.01.00.01.12.522	Belanja Barang Dan Jasa	12.224.000,00	12.224.000,00	0.00	100,00	
1.21.1.21.01.00.01.17	Penyediaan Makanan Dan Minuman	150.000.000,00	150.000.000,00	0.00	100,00	
1.21.1.21.01.00.01.17.522	Belanja Barang Dan Jasa	150.000.000,00	150.000.000,00	0.00	100,00	
1.21.1.21.01.00.01.18	Rapat-rapat Koordinasi Dan Konsultasi Ke Luar Daerah	79.817.450,00	79.817.450,00	0.00	100,00	

Kode Rekening	URAIAN	JUMLAH(Rp.)		LEBIH(BERKURANG)		DASAR HUKUM
		Anggaran Setelah Perubahan	Realisasi	(Rp.)	%	
1.21.1.21.01.00.01.18.522	Belanja Barang Dan Jasa	79.817.450,00	79.817.450,00	0.00	100,00	
1.21.1.21.01.00.01.19	Rapat-rapat Koordinasi Dan Konsultasi Ke Dalam Daerah	6.000.000,00	6.000.000,00	0.00	100,00	
1.21.1.21.01.00.01.19.522	Belanja Barang Dan Jasa	6.000.000,00	6.000.000,00	0.00	100,00	
1.21.1.21.01.00.02	Program Peningkatan Sarana Dan Prasarana Aparatur	89.633.575.500,00	6.367.406.000,00	83.266.169.500,00	7,10	
1.21.1.21.01.00.02.02	Pembangunan Rumah Dinas	990.000.000,00	36.000.000,00	954.000.000,00	3,64	
1.21.1.21.01.00.02.02.523	Belanja Modal	990.000.000,00	36.000.000,00	954.000.000,00	3,64	
1.21.1.21.01.00.02.03	Pembangunan Gedung Kantor	5.276.730.000,00	4.960.000.000,00	316.730.000,00	94,00	
1.21.1.21.01.00.02.03.523	Belanja Modal	5.276.730.000,00	4.960.000.000,00	316.730.000,00	94,00	
1.21.1.21.01.00.02.07	Pengadaan Perlengkapan Gedung Kantor	159.645.000,00	159.500.000,00	145.000,00	99,91	
1.21.1.21.01.00.02.07.523	Belanja Modal	159.645.000,00	159.500.000,00	145.000,00	99,91	
1.21.1.21.01.00.02.09	Pengadaan Peralatan Gedung Kantor	720.526.500,00	220.352.000,00	500.174.500,00	30,58	
1.21.1.21.01.00.02.09.522	Belanja Barang Dan Jasa	500.000.000,00	0.00	500.000.000,00	0.00	
1.21.1.21.01.00.02.09.523	Belanja Modal	220.526.500,00	220.352.000,00	174.500,00	99,92	
1.21.1.21.01.00.02.10	Pengadaan Mebeleur	209.040.500,00	208.785.000,00	255.500,00	99,88	
1.21.1.21.01.00.02.10.523	Belanja Modal	209.040.500,00	208.785.000,00	255.500,00	99,88	
1.21.1.21.01.00.02.45	Pembangunan Halaman Upacara Diklat (lanjutan)	498.649.000,00	0.00	498.649.000,00	0.00	
1.21.1.21.01.00.02.45.523	Belanja Modal	498.649.000,00	0.00	498.649.000,00	0.00	
1.21.1.21.01.00.02.59	Pemasangan Clone Block Halaman Ruang Kelas	200.000.000,00	198.940.000,00	1.060.000,00	99,47	
1.21.1.21.01.00.02.59.523	Belanja Modal	200.000.000,00	198.940.000,00	1.060.000,00	99,47	
1.21.1.21.01.00.02.66	Pengadaan Sarana Kediklatan	54.637.550,00	54.475.000,00	162.550,00	99,70	
1.21.1.21.01.00.02.66.522	Belanja Barang Dan Jasa	5.621.550,00	5.621.550,00	0.00	100,00	
1.21.1.21.01.00.02.66.523	Belanja Modal	49.016.000,00	48.853.450,00	162.550,00	99,67	
1.21.1.21.01.00.02.84	Pembangunan Sarana Dan Prasarana Kantor	533.129.000,00	517.354.000,00	15.775.000,00	97,04	
1.21.1.21.01.00.02.84.523	Belanja Modal	533.129.000,00	517.354.000,00	15.775.000,00	97,04	
1.21.1.21.01.00.02.85	Pembangunan Garasi	321.000.000,00	12.000.000,00	309.000.000,00	3,74	
1.21.1.21.01.00.02.85.523	Belanja Modal	321.000.000,00	12.000.000,00	309.000.000,00	3,74	
1.21.1.21.01.00.05	Program Peningkatan Kapasitas Sumber Daya Aparatur	1.108.910.000,00	554.455.000,00	554.455.000,00	50,00	
1.21.1.21.01.00.05.01	Pendidikan Dan Pelatihan Formal	454.455.000,00	454.455.000,00	0.00	100,00	
1.21.1.21.01.00.05.01.522	Belanja Barang Dan Jasa	454.455.000,00	454.455.000,00	0.00	100,00	
1.21.1.21.01.00.05.14	Bimbingan Teknis Sistem Informasi Diklat Aparatur (sida)	100.000.000,00	100.000.000,00	0.00	100,00	
1.21.1.21.01.00.05.14.522	Belanja Barang Dan Jasa	100.000.000,00	100.000.000,00	0.00	100,00	
1.21.1.21.01.00.06	Program Peningkatan Pengembangan Sistem Pelaporan Capaian Kinerja Dan Keuangan	20.000.000,00	20.000.000,00	0.00	100,00	
1.21.1.21.01.00.06.01	Penyusunan Laporan Capaian Kinerja Dan Ikhtisar Realisasi Kinerja Skpd	20.000.000,00	20.000.000,00	0.00	100,00	
1.21.1.21.01.00.06.01.521	Belanja Pegawai	10.752.000,00	10.752.000,00	0.00	100,00	
1.21.1.21.01.00.06.01.522	Belanja Barang Dan Jasa	9.248.000,00	9.248.000,00	0.00	100,00	
1.21.1.21.01.00.15	Program Pendidikan Kedinasan	1.000.000.000,00	1.000.000.000,00	0.00	100,00	
1.21.1.21.01.00.15.01	Pendidikan Dan Pelatihan Teknis	1.000.000.000,00	1.000.000.000,00	0.00	100,00	
1.21.1.21.01.00.15.01.521	Belanja Pegawai	325.300.000,00	325.300.000,00	0.00	100,00	
1.21.1.21.01.00.15.01.522	Belanja Barang Dan Jasa	674.700.000,00	674.700.000,00	0.00	100,00	
1.21.1.21.01.00.16	Program Peningkatan Kapasitas Sumberdaya Aparatur	28.193.356.000,00	5.132.877.000,00	23.060.479.000,00	18,21	

Kode Rekening	URAIAN	JUMLAH(Rp.)		LEBIH(BERKURANG)		DASAR HUKUM
		Anggaran Setelah Perubahan	Realisasi	(Rp.)	%	
1.21.1.21.01.00.16.01	Pendidikan Dan Pelatihan Prajabatan Bagi Calon Pns Daerah	499.987.000,00	499.987.000,00	0.00	100,00	
1.21.1.21.01.00.16.01.521	Belanja Pegawai	236.900.000,00	236.900.000,00	0.00	100,00	
1.21.1.21.01.00.16.01.522	Belanja Barang Dan Jasa	262.787.000,00	262.787.000,00	0.00	100,00	
1.21.1.21.01.00.16.01.523	Belanja Modal	300.000,00	300.000,00	0.00	100,00	
1.21.1.21.01.00.16.05	Pendidikan Dan Pelatihan Prajabatan Bagi Calon Pegawai Negeri Sipil Daerah Honorer K2	1.632.890.000,00	1.632.890.000,00	0.00	100,00	
1.21.1.21.01.00.16.05.521	Belanja Pegawai	395.600.000,00	395.600.000,00	0.00	100,00	
1.21.1.21.01.00.16.05.522	Belanja Barang Dan Jasa	1.236.540.000,00	1.236.540.000,00	0.00	100,00	
1.21.1.21.01.00.16.05.523	Belanja Modal	750.000,00	750.000,00	0.00	100,00	
1.21.1.21.01.00.16.06	Pendidikan Dan Pelatihan Struktural Bagi Pejabat Eselon Iii Pns Daerah	1.915.462.000,00	0.00	1.915.462.000,00	0.00	
1.21.1.21.01.00.16.06.521	Belanja Pegawai	460.500.000,00	0.00	460.500.000,00	0.00	
1.21.1.21.01.00.16.06.522	Belanja Barang Dan Jasa	1.454.362.000,00	0.00	1.454.362.000,00	0.00	
1.21.1.21.01.00.16.06.523	Belanja Modal	600.000,00	0.00	600.000,00	0.00	
1.21.1.21.01.00.16.07	Pendidikan Dan Pelatihan Struktural Bagi Pejabat Eselon Iv Pns Daerah	3.000.000.000,00	3.000.000.000,00	0.00	100,00	
1.21.1.21.01.00.16.07.521	Belanja Pegawai	769.900.000,00	769.900.000,00	0.00	100,00	
1.21.1.21.01.00.16.07.522	Belanja Barang Dan Jasa	2.230.100.000,00	2.230.100.000,00	0.00	100,00	
1.21.1.21.01.00.17	Program Pembinaan Dan Pengembangan Aparatur	10.069.602.400,00	2.417.400.000,00	7.652.202.400,00	24,01	
1.21.1.21.01.00.17.14	Pengembangan Diklat (analisis Kebutuhan Diklat, Penyusunan Silabi, Penyusunan Modul, Penyusunan Pedoman Diklat)	100.000.000,00	0.00	100.000.000,00	0.00	
1.21.1.21.01.00.17.14.522	Belanja Barang Dan Jasa	100.000.000,00	0.00	100.000.000,00	0.00	
1.21.1.21.01.00.17.15	Monitoring, Evaluasi Dan Pelaporan	150.000.000,00	150.000.000,00	0.00	100,00	
1.21.1.21.01.00.17.15.521	Belanja Pegawai	19.850.000,00	19.850.000,00	0.00	100,00	
1.21.1.21.01.00.17.15.522	Belanja Barang Dan Jasa	130.150.000,00	130.150.000,00	0.00	100,00	
1.21.1.21.01.00.17.24	Diklat Pim Ii	2.192.400.600,00	2.192.400.000,00	600,00	100,00	
1.21.1.21.01.00.17.24.522	Belanja Barang Dan Jasa	2.192.400.600,00	2.192.400.000,00	600,00	100,00	
1.21.1.21.01.00.17.25	Pendidikan Dan Pelatihan Calon Widyasuara	75.000.000,00	75.000.000,00	0.00	100,00	
1.21.1.21.01.00.17.25.522	Belanja Barang Dan Jasa	75.000.000,00	75.000.000,00	0.00	100,00	
	JUMLAH BELANJA	24.490.576.968,00	19.296.855.218,00	5.193.721.750,00	78,79	
	PEMBIAYAAN DAERAH					
	JUMLAH PENERIMAAN PEMBIAYAAN	0.00	0.00	0.00	0.00	
	JUMLAH PENGELUARAN PEMBIAYAAN	0.00	0.00	0.00	0.00	
	PEMBIAYAAN NETTO	0.00	0.00	0.00	0.00	

KABUPATEN BIAK NUMFOR

RINCIAN LAPORAN REALISASI ANGGARAN MENURUT URUSAN PEMERINTAHAN DAERAH,
ORGANISASI, PENDAPATAN, BELANJA DAN PEMBIAYAAN

TAHUN ANGGARAN 2016

Urusan Pemerintahan : 1.21 - Kepegawaian

Organisasi : 1.21.02.00 - Badan Kepegawaian Daerah

Kode Rekening	URAIAN	JUMLAH(Rp.)		LEBIH(BERKURANG)		DASAR HUKUM
		Anggaran Setelah Perubahan	Realisasi	(Rp.)	%	
	JUMLAH PENDAPATAN	0.00	0.00	0.00	0.00	
1.21.1.21.02.00.00.02.5	BELANJA DAERAH	11.896.243.795,00	9.485.735.307,00	2.410.508.488,00	79,74	
1.21.1.21.02.00.00.02.51	Belanja Tidak Langsung	5.051.771.560,00	4.655.986.507,00	395.785.053,00	92,17	
1.21.1.21.02.00.00.02.511	Belanja Pegawai	5.051.771.560,00	4.655.986.507,00	395.785.053,00	92,17	
1.21.1.21.02.00.01.01.52	Belanja Langsung	6.844.472.235,00	4.829.748.800,00	2.014.723.435,00	70,56	
1.21.1.21.02.00.01	Program Pelayanan Administrasi Perkantoran	10.762.965.200,00	519.714.600,00	10.243.250.600,00	4,83	
1.21.1.21.02.00.01.01	Penyediaan Jasa Surat Menyurat	16.500.000,00	16.500.000,00	0.00	100,00	
1.21.1.21.02.00.01.01.522	Belanja Barang Dan Jasa	16.500.000,00	16.500.000,00	0.00	100,00	
1.21.1.21.02.00.01.02	Penyediaan Jasa Komunikasi, Sumber Daya Air Dan Listrik	79.600.000,00	57.659.000,00	21.941.000,00	72,44	
1.21.1.21.02.00.01.02.522	Belanja Barang Dan Jasa	79.600.000,00	57.659.000,00	21.941.000,00	72,44	
1.21.1.21.02.00.01.06	Penyediaan Jasa Pemeliharaan Dan Perizinan Kendaraan Dinas/operasional	50.500.000,00	40.250.600,00	10.249.400,00	79,70	
1.21.1.21.02.00.01.06.522	Belanja Barang Dan Jasa	50.500.000,00	40.250.600,00	10.249.400,00	79,70	
1.21.1.21.02.00.01.07	Penyediaan Jasa Administrasi Keuangan	116.400.000,00	81.000.000,00	35.400.000,00	69,59	
1.21.1.21.02.00.01.07.521	Belanja Pegawai	116.400.000,00	81.000.000,00	35.400.000,00	69,59	
1.21.1.21.02.00.01.08	Penyediaan Jasa Kebersihan Kantor	4.000.000,00	4.000.000,00	0.00	100,00	
1.21.1.21.02.00.01.08.522	Belanja Barang Dan Jasa	4.000.000,00	4.000.000,00	0.00	100,00	
1.21.1.21.02.00.01.09	Penyediaan Jasa Perbaikan Peralatan Kerja	65.000.000,00	65.000.000,00	0.00	100,00	
1.21.1.21.02.00.01.09.522	Belanja Barang Dan Jasa	65.000.000,00	65.000.000,00	0.00	100,00	
1.21.1.21.02.00.01.10	Penyediaan Alat Tulis Kantor	189.351.400,00	77.429.000,00	111.922.400,00	40,89	
1.21.1.21.02.00.01.10.522	Belanja Barang Dan Jasa	189.351.400,00	77.429.000,00	111.922.400,00	40,89	
1.21.1.21.02.00.01.11	Penyediaan Barang Cetakan Dan Penggandaan	27.300.000,00	27.300.000,00	0.00	100,00	
1.21.1.21.02.00.01.11.522	Belanja Barang Dan Jasa	27.300.000,00	27.300.000,00	0.00	100,00	
1.21.1.21.02.00.01.12	Penyediaan Komponen Instalasi Listrik/penerangan Bangunan Kantor	3.500.000,00	3.500.000,00	0.00	100,00	
1.21.1.21.02.00.01.12.522	Belanja Barang Dan Jasa	3.500.000,00	3.500.000,00	0.00	100,00	
1.21.1.21.02.00.01.15	Penyediaan Bahan Bacaan Dan Peraturan Perundang-undangan	7.000.000,00	4.060.000,00	2.940.000,00	58,00	
1.21.1.21.02.00.01.15.522	Belanja Barang Dan Jasa	7.000.000,00	4.060.000,00	2.940.000,00	58,00	
1.21.1.21.02.00.01.17	Penyediaan Makanan Dan Minuman	19.350.000,00	6.000.000,00	13.350.000,00	31,01	
1.21.1.21.02.00.01.17.522	Belanja Barang Dan Jasa	19.350.000,00	6.000.000,00	13.350.000,00	31,01	

Kode Rekening	URAIAN	JUMLAH(Rp.)		LEBIH(BERKURANG)		DASAR HUKUM
		Anggaran Setelah Perubahan	Realisasi	(Rp.)	%	
1.21.1.21.02.00.01.18	Rapat-rapat Koordinasi Dan Konsultasi Ke Luar Daerah	245.419.000,00	133.166.000,00	112.253.000,00	54,26	
1.21.1.21.02.00.01.18.522	Belanja Barang Dan Jasa	245.419.000,00	133.166.000,00	112.253.000,00	54,26	
1.21.1.21.02.00.01.19	Rapat-rapat Koordinasi Dan Konsultasi Ke Dalam Daerah	4.000.000,00	3.850.000,00	150.000,00	96,25	
1.21.1.21.02.00.01.19.522	Belanja Barang Dan Jasa	4.000.000,00	3.850.000,00	150.000,00	96,25	
1.21.1.21.02.00.02	Program Peningkatan Sarana Dan Prasarana Aparatur	1.702.240.905,00	0.00	1.702.240.905,00	0.00	
1.21.1.21.02.00.02.03	Pembangunan Gedung Kantor	180.000.000,00	0.00	180.000.000,00	0.00	
1.21.1.21.02.00.02.03.523	Belanja Modal	180.000.000,00	0.00	180.000.000,00	0.00	
1.21.1.21.02.00.02.05	Pengadaan Kendaraan Dinas/operasional	287.760.000,00	0.00	287.760.000,00	0.00	
1.21.1.21.02.00.02.05.523	Belanja Modal	287.760.000,00	0.00	287.760.000,00	0.00	
1.21.1.21.02.00.02.09	Pengadaan Peralatan Gedung Kantor	99.653.635,00	0.00	99.653.635,00	0.00	
1.21.1.21.02.00.02.09.523	Belanja Modal	99.653.635,00	0.00	99.653.635,00	0.00	
1.21.1.21.02.00.03	Program Peningkatan Disiplin Aparatur	36.550.000,00	0.00	36.550.000,00	0.00	
1.21.1.21.02.00.03.02	Pengadaan Pakaian Dinas Beserta Perlengkapannya	36.550.000,00	0.00	36.550.000,00	0.00	
1.21.1.21.02.00.03.02.522	Belanja Barang Dan Jasa	36.550.000,00	0.00	36.550.000,00	0.00	
1.21.1.21.02.00.06	Program Peningkatan Pengembangan Sistem Pelaporan Capaian Kinerja Dan Keuangan	12.000.000,00	12.000.000,00	0.00	100,00	
1.21.1.21.02.00.06.01	Penyusunan Laporan Capaian Kinerja Dan Ikhtisar Realisasi Kinerja Skpd	12.000.000,00	12.000.000,00	0.00	100,00	
1.21.1.21.02.00.06.01.522	Belanja Barang Dan Jasa	12.000.000,00	12.000.000,00	0.00	100,00	
1.21.1.21.02.00.15	Program Pendidikan Kedinasan	2.348.855.000,00	2.192.855.000,00	156.000.000,00	93,36	
1.21.1.21.02.00.15.07	Tugas Belajar Pns	2.348.855.000,00	2.192.855.000,00	156.000.000,00	93,36	
1.21.1.21.02.00.15.07.522	Belanja Barang Dan Jasa	2.348.855.000,00	2.192.855.000,00	156.000.000,00	93,36	
1.21.1.21.02.00.17	Program Pembinaan Dan Pengembangan Aparatur	30.517.332.000,00	2.105.179.200,00	28.412.152.800,00	6,90	
1.21.1.21.02.00.17.04	Penataan Sistem Administrasi Kenaikan Pangkat Otomatis Pns	407.163.000,00	313.083.000,00	94.080.000,00	76,89	
1.21.1.21.02.00.17.04.522	Belanja Barang Dan Jasa	407.163.000,00	313.083.000,00	94.080.000,00	76,89	
1.21.1.21.02.00.17.12	Pemberian Bantuan Penyelenggaraan Penerimaan Praja Ipdn	65.223.000,00	44.673.000,00	20.550.000,00	68,49	
1.21.1.21.02.00.17.12.522	Belanja Barang Dan Jasa	65.223.000,00	44.673.000,00	20.550.000,00	68,49	
1.21.1.21.02.00.17.15	Monitoring, Evaluasi Dan Pelaporan	179.877.000,00	178.072.000,00	1.805.000,00	99,00	
1.21.1.21.02.00.17.15.522	Belanja Barang Dan Jasa	179.877.000,00	178.072.000,00	1.805.000,00	99,00	
1.21.1.21.02.00.17.17	Pengelolaan Administrasi Kepegawaian	510.550.000,00	465.992.000,00	44.558.000,00	91,27	
1.21.1.21.02.00.17.17.522	Belanja Barang Dan Jasa	510.550.000,00	465.992.000,00	44.558.000,00	91,27	
1.21.1.21.02.00.17.19	Kerja Sama Program S2 Uncen	100.000.000,00	0.00	100.000.000,00	0.00	
1.21.1.21.02.00.17.19.522	Belanja Barang Dan Jasa	100.000.000,00	0.00	100.000.000,00	0.00	
1.21.1.21.02.00.17.20	Pelantikan Jabatan	663.591.000,00	201.554.200,00	462.036.800,00	30,37	
1.21.1.21.02.00.17.20.522	Belanja Barang Dan Jasa	663.591.000,00	201.554.200,00	462.036.800,00	30,37	
1.21.1.21.02.00.17.21	Ujian Dinas, Tes Pim, Dan Penyesuaian Pangkat	216.828.000,00	185.105.000,00	31.723.000,00	85,37	
1.21.1.21.02.00.17.21.522	Belanja Barang Dan Jasa	216.828.000,00	185.105.000,00	31.723.000,00	85,37	
1.21.1.21.02.00.17.26	Seleksi Penerimaan Calon Pns Dan Penyelesaian Honorer Kategori Ii	479.665.000,00	400.236.000,00	79.429.000,00	83,44	
1.21.1.21.02.00.17.26.522	Belanja Barang Dan Jasa	479.665.000,00	400.236.000,00	79.429.000,00	83,44	

Kode Rekening	URAIAN	JUMLAH(Rp.)		LEBIH(BERKURANG)		DASAR HUKUM
		Anggaran Setelah Perubahan	Realisasi	(Rp.)	%	
1.21.1.21.02.00.17.33	Peningkatan Dan Pelayanan Informasi Dan Dokumen Kepegawaian	378.836.200,00	266.464.000,00	112.372.200,00	70,34	
1.21.1.21.02.00.17.33.522	Belanja Barang Dan Jasa	378.836.200,00	266.464.000,00	112.372.200,00	70,34	
1.21.1.21.02.00.17.35	Rakornis Kepegawaian Se-papua	50.000.000,00	50.000.000,00	0.00	100,00	
1.21.1.21.02.00.17.35.522	Belanja Barang Dan Jasa	50.000.000,00	50.000.000,00	0.00	100,00	
	JUMLAH BELANJA	11.896.243.795,00	9.485.735.307,00	2.410.508.488,00	79,74	
	PEMBIAYAAN DAERAH					
	JUMLAH PENERIMAAN PEMBIAYAAN	0.00	0.00	0.00	0.00	
	JUMLAH PENGELUARAN PEMBIAYAAN	0.00	0.00	0.00	0.00	
	PEMBIAYAAN NETTO	0.00	0.00	0.00	0.00	

KABUPATEN BIAK NUMFOR

RINCIAN LAPORAN REALISASI ANGGARAN MENURUT URUSAN PEMERINTAHAN DAERAH,
ORGANISASI, PENDAPATAN, BELANJA DAN PEMBIAYAAN

TAHUN ANGGARAN 2016

Urusan Pemerintahan : 1.22 - Pemberdayaan Masyarakat dan Desa

Organisasi : 1.22.01.00 - Badan Pemberdayaan Masyarakat dan Pemerintahan Kampung

Kode Rekening	URAIAN	JUMLAH(Rp.)		LEBIH(BERKURANG)		DASAR HUKUM
		Anggaran Setelah Perubahan	Realisasi	(Rp.)	%	
	JUMLAH PENDAPATAN	0.00	0.00	0.00	0.00	
1.22.1.22.01.00.00.02.5	BELANJA DAERAH	15.931.079.048,00	13.676.558.277,00	2.254.520.771,00	85,85	
1.22.1.22.01.00.00.02.51	Belanja Tidak Langsung	2.313.532.048,00	2.041.881.707,00	271.650.341,00	88,26	
1.22.1.22.01.00.00.02.511	Belanja Pegawai	2.313.532.048,00	2.041.881.707,00	271.650.341,00	88,26	
1.22.1.22.01.00.01.01.52	Belanja Langsung	13.617.547.000,00	11.634.676.570,00	1.982.870.430,00	85,44	
1.22.1.22.01.00.01	Program Pelayanan Administrasi Perkantoran	5.397.678.000,00	314.960.570,00	5.082.717.430,00	5,84	
1.22.1.22.01.00.01.01	Penyediaan Jasa Surat Menyurat	2.000.000,00	2.000.000,00	0.00	100,00	
1.22.1.22.01.00.01.01.522	Belanja Barang Dan Jasa	2.000.000,00	2.000.000,00	0.00	100,00	
1.22.1.22.01.00.01.02	Penyediaan Jasa Komunikasi, Sumber Daya Air Dan Listrik	20.781.000,00	8.772.562,00	12.008.438,00	42,21	
1.22.1.22.01.00.01.02.522	Belanja Barang Dan Jasa	20.781.000,00	8.772.562,00	12.008.438,00	42,21	
1.22.1.22.01.00.01.03	Penyediaan Jasa Peralatan Dan Perlengkapan Kantor	81.225.000,00	50.000.000,00	31.225.000,00	61,56	
1.22.1.22.01.00.01.03.522	Belanja Barang Dan Jasa	8.100.000,00	8.100.000,00	0.00	100,00	
1.22.1.22.01.00.01.03.523	Belanja Modal	73.125.000,00	41.900.000,00	31.225.000,00	57,30	
1.22.1.22.01.00.01.06	Penyediaan Jasa Pemeliharaan Dan Perizinan Kendaraan Dinas/operasional	35.000.000,00	32.348.008,00	2.651.992,00	92,42	
1.22.1.22.01.00.01.06.522	Belanja Barang Dan Jasa	35.000.000,00	32.348.008,00	2.651.992,00	92,42	
1.22.1.22.01.00.01.07	Penyediaan Jasa Administrasi Keuangan	24.000.000,00	24.000.000,00	0.00	100,00	
1.22.1.22.01.00.01.07.521	Belanja Pegawai	24.000.000,00	24.000.000,00	0.00	100,00	
1.22.1.22.01.00.01.08	Penyediaan Jasa Kebersihan Kantor	10.000.000,00	10.000.000,00	0.00	100,00	
1.22.1.22.01.00.01.08.522	Belanja Barang Dan Jasa	10.000.000,00	10.000.000,00	0.00	100,00	
1.22.1.22.01.00.01.10	Penyediaan Alat Tulis Kantor	15.000.000,00	15.000.000,00	0.00	100,00	
1.22.1.22.01.00.01.10.522	Belanja Barang Dan Jasa	15.000.000,00	15.000.000,00	0.00	100,00	
1.22.1.22.01.00.01.11	Penyediaan Barang Cetak dan Penggandaan	6.000.000,00	6.000.000,00	0.00	100,00	
1.22.1.22.01.00.01.11.522	Belanja Barang Dan Jasa	6.000.000,00	6.000.000,00	0.00	100,00	
1.22.1.22.01.00.01.12	Penyediaan Komponen Instalasi Listrik/penerangan Bangunan Kantor	10.000.000,00	10.000.000,00	0.00	100,00	
1.22.1.22.01.00.01.12.522	Belanja Barang Dan Jasa	10.000.000,00	10.000.000,00	0.00	100,00	
1.22.1.22.01.00.01.15	Penyediaan Bahan Bacaan Dan Peraturan Perundang-undangan	5.000.000,00	4.440.000,00	560.000,00	88,80	
1.22.1.22.01.00.01.15.522	Belanja Barang Dan Jasa	5.000.000,00	4.440.000,00	560.000,00	88,80	
1.22.1.22.01.00.01.17	Penyediaan Makanan Dan Minuman	10.000.000,00	10.000.000,00	0.00	100,00	
1.22.1.22.01.00.01.17.522	Belanja Barang Dan Jasa	10.000.000,00	10.000.000,00	0.00	100,00	

Kode Rekening	URAIAN	Jumlah(Rp.)		LEBIH(BERKURANG)		DASAR HUKUM
		Anggaran Setelah Perubahan	Realisasi	(Rp.)	%	
1.22.1.22.01.00.01.18	Rapat-rapat Koordinasi Dan Konsultasi Ke Luar Daerah	156.200.000,00	102.400.000,00	53.800.000,00	65,56	
1.22.1.22.01.00.01.18.522	Belanja Barang Dan Jasa	156.200.000,00	102.400.000,00	53.800.000,00	65,56	
1.22.1.22.01.00.01.19	Rapat-rapat Koordinasi Dan Konsultasi Ke Dalam Daerah	40.000.000,00	40.000.000,00	0.00	100,00	
1.22.1.22.01.00.01.19.522	Belanja Barang Dan Jasa	40.000.000,00	40.000.000,00	0.00	100,00	
1.22.1.22.01.00.02	Program Peningkatan Sarana Dan Prasarana Aparatur	908.682.000,00	350.346.000,00	558.336.000,00	38,56	
1.22.1.22.01.00.02.22	Pemeliharaan Rutin/berkala Gedung Kantor	93.775.000,00	25.000.000,00	68.775.000,00	26,66	
1.22.1.22.01.00.02.22.522	Belanja Barang Dan Jasa	93.775.000,00	25.000.000,00	68.775.000,00	26,66	
1.22.1.22.01.00.02.51	Rehabilitasi Sedang/berat Gedung Kantor (lanjutan)	360.566.000,00	325.346.000,00	35.220.000,00	90,23	
1.22.1.22.01.00.02.51.523	Belanja Modal	360.566.000,00	325.346.000,00	35.220.000,00	90,23	
1.22.1.22.01.00.03	Program Peningkatan Disiplin Aparatur	30.000.000,00	30.000.000,00	0.00	100,00	
1.22.1.22.01.00.03.02	Pengadaan Pakaian Dinas Beserta Perlengkapannya	30.000.000,00	30.000.000,00	0.00	100,00	
1.22.1.22.01.00.03.02.522	Belanja Barang Dan Jasa	30.000.000,00	30.000.000,00	0.00	100,00	
1.22.1.22.01.00.05	Program Peningkatan Kapasitas Sumber Daya Aparatur	25.000.000,00	0.00	25.000.000,00	0.00	
1.22.1.22.01.00.05.01	Pendidikan Dan Pelatihan Formal	25.000.000,00	0.00	25.000.000,00	0.00	
1.22.1.22.01.00.05.01.522	Belanja Barang Dan Jasa	25.000.000,00	0.00	25.000.000,00	0.00	
1.22.1.22.01.00.06	Program Peningkatan Pengembangan Sistem Pelaporan Capaian Kinerja Dan Keuangan	110.000.000,00	55.000.000,00	55.000.000,00	50,00	
1.22.1.22.01.00.06.01	Penyusunan Laporan Capaian Kinerja Dan Ikhtisar Realisasi Kinerja Skpd	25.000.000,00	25.000.000,00	0.00	100,00	
1.22.1.22.01.00.06.01.521	Belanja Pegawai	20.000.000,00	20.000.000,00	0.00	100,00	
1.22.1.22.01.00.06.01.522	Belanja Barang Dan Jasa	5.000.000,00	5.000.000,00	0.00	100,00	
1.22.1.22.01.00.06.10	Monitoring Dan Evaluasi Laporan Pertanggungjawaban (spj)	30.000.000,00	30.000.000,00	0.00	100,00	
1.22.1.22.01.00.06.10.522	Belanja Barang Dan Jasa	30.000.000,00	30.000.000,00	0.00	100,00	
1.22.1.22.01.00.15	Program Peningkatan Keberdayaan Masyarakat Perdesaan	500.000.000,00	250.000.000,00	250.000.000,00	50,00	
1.22.1.22.01.00.15.04	Pelatihan Tim Pelaksana Kegiatan Distrik (tpkd) Prospek (otsus)	150.000.000,00	150.000.000,00	0.00	100,00	
1.22.1.22.01.00.15.04.521	Belanja Pegawai	17.500.000,00	17.500.000,00	0.00	100,00	
1.22.1.22.01.00.15.04.522	Belanja Barang Dan Jasa	132.500.000,00	132.500.000,00	0.00	100,00	
1.22.1.22.01.00.15.05	Pelatihan Tim Pelaksana Kegiatan Kampung (tpkk) Prospek (otsus)	100.000.000,00	100.000.000,00	0.00	100,00	
1.22.1.22.01.00.15.05.521	Belanja Pegawai	17.500.000,00	17.500.000,00	0.00	100,00	
1.22.1.22.01.00.15.05.522	Belanja Barang Dan Jasa	82.500.000,00	82.500.000,00	0.00	100,00	
1.22.1.22.01.00.16	Program Pengembangan Lembaga Ekonomi Pedesaan	1.752.000.000,00	425.000.000,00	1.327.000.000,00	24,26	
1.22.1.22.01.00.16.08	Pelatihan Manajemen Keuangan Bagi Kelompok Usaha Mikro Dan Pelaku Usaha Ekonomi Kampung (otsus)	100.000.000,00	100.000.000,00	0.00	100,00	
1.22.1.22.01.00.16.08.521	Belanja Pegawai	17.500.000,00	17.500.000,00	0.00	100,00	
1.22.1.22.01.00.16.08.522	Belanja Barang Dan Jasa	82.500.000,00	82.500.000,00	0.00	100,00	
1.22.1.22.01.00.16.09	Pelatihan Penguatan Kapasitas Tentang Sanitasi Marketing (otsus)	175.000.000,00	175.000.000,00	0.00	100,00	
1.22.1.22.01.00.16.09.521	Belanja Pegawai	7.200.000,00	7.200.000,00	0.00	100,00	

Kode Rekening	URAIAN	JUMLAH(Rp.)		LEBIH(BERKURANG)		DASAR HUKUM
		Anggaran Setelah Perubahan	Realisasi	(Rp.)	%	
1.22.1.22.01.00.16.09.522	Belanja Barang Dan Jasa	167.800.000,00	167.800.000,00	0.00	100,00	
1.22.1.22.01.00.16.10	Pengadaan Peralatan Sanggar/ Bengkel Adat Dan Budaya (otsus)	150.000.000,00	150.000.000,00	0.00	100,00	
1.22.1.22.01.00.16.10.522	Belanja Barang Dan Jasa	150.000.000,00	150.000.000,00	0.00	100,00	
1.22.1.22.01.00.16.11	Gelar Teknologi Tepat Guna (program) Nasional	13.000.000,00	0.00	13.000.000,00	0.00	
1.22.1.22.01.00.16.11.522	Belanja Barang Dan Jasa	13.000.000,00	0.00	13.000.000,00	0.00	
1.22.1.22.01.00.17	Program Peningkatan Partisipasi Masyarakat Dalam Membangun Desa	58.500.000.000,00	9.959.370.000,00	48.540.630.000,00	17,02	
1.22.1.22.01.00.17.05	Pendayagunaan Program Pemberdayaan Masyarakat Kampung (otsus)	300.000.000,00	300.000.000,00	0.00	100,00	
1.22.1.22.01.00.17.05.521	Belanja Pegawai	21.200.000,00	21.200.000,00	0.00	100,00	
1.22.1.22.01.00.17.05.522	Belanja Barang Dan Jasa	278.800.000,00	278.800.000,00	0.00	100,00	
1.22.1.22.01.00.17.06	Pelatihan Peningkatan Kapasitas Kelembagaan Adat/agama/pemerintah Dalam Penyusunan Rpjmk (otsus)	200.000.000,00	200.000.000,00	0.00	100,00	
1.22.1.22.01.00.17.06.521	Belanja Pegawai	6.500.000,00	6.500.000,00	0.00	100,00	
1.22.1.22.01.00.17.06.522	Belanja Barang Dan Jasa	193.500.000,00	193.500.000,00	0.00	100,00	
1.22.1.22.01.00.17.07	Pembinaan Kelompok Usaha Nelayan Di Kampung (otsus)	100.000.000,00	100.000.000,00	0.00	100,00	
1.22.1.22.01.00.17.07.521	Belanja Pegawai	33.600.000,00	33.600.000,00	0.00	100,00	
1.22.1.22.01.00.17.07.522	Belanja Barang Dan Jasa	66.400.000,00	66.400.000,00	0.00	100,00	
1.22.1.22.01.00.17.13	Pendampingan Sarjana (perekrutan Dan Pelatihan Pendampingan Sarjana (sp3k))	11.000.000.000,00	9.259.370.000,00	1.740.630.000,00	84,18	
1.22.1.22.01.00.17.13.521	Belanja Pegawai	7.094.000.000,00	6.130.950.000,00	963.050.000,00	86,42	
1.22.1.22.01.00.17.13.522	Belanja Barang Dan Jasa	3.614.730.000,00	3.020.420.000,00	594.310.000,00	83,56	
1.22.1.22.01.00.17.13.523	Belanja Modal	291.270.000,00	108.000.000,00	183.270.000,00	37,08	
1.22.1.22.01.00.17.14	Pelaksanaan Lomba Kampung/ Kelurahan	100.000.000,00	100.000.000,00	0.00	100,00	
1.22.1.22.01.00.17.14.522	Belanja Barang Dan Jasa	100.000.000,00	100.000.000,00	0.00	100,00	
1.22.1.22.01.00.19	Program Peningkatan Peran Perempuan Di Perdesaan	500.000.000,00	250.000.000,00	250.000.000,00	50,00	
1.22.1.22.01.00.19.02	Pelatihan Perempuan Pengrajin Kulit Kerang (otsus)	150.000.000,00	150.000.000,00	0.00	100,00	
1.22.1.22.01.00.19.02.521	Belanja Pegawai	5.400.000,00	5.400.000,00	0.00	100,00	
1.22.1.22.01.00.19.02.522	Belanja Barang Dan Jasa	144.600.000,00	144.600.000,00	0.00	100,00	
1.22.1.22.01.00.19.03	Penguatan Kapasitas Kelembagaan Adat (otsus)	100.000.000,00	100.000.000,00	0.00	100,00	
1.22.1.22.01.00.19.03.521	Belanja Pegawai	4.500.000,00	4.500.000,00	0.00	100,00	
1.22.1.22.01.00.19.03.522	Belanja Barang Dan Jasa	95.500.000,00	95.500.000,00	0.00	100,00	
	JUMLAH BELANJA	15.931.079.048,00	13.676.558.277,00	2.254.520.771,00	85,85	
	PEMBIAYAAN DAERAH					
	JUMLAH PENERIMAAN PEMBIAYAAN	0.00	0.00	0.00	0.00	
	JUMLAH PENGELUARAN PEMBIAYAAN	0.00	0.00	0.00	0.00	
	PEMBIAYAAN NETTO	0.00	0.00	0.00	0.00	

KABUPATEN BIAK NUMFOR

RINCIAN LAPORAN REALISASI ANGGARAN MENURUT URUSAN PEMERINTAHAN DAERAH,
ORGANISASI, PENDAPATAN, BELANJA DAN PEMBIAYAAN

TAHUN ANGGARAN 2016

Urusan Pemerintahan : 1.25 - Komunikasi dan Informatika

Organisasi : 1.25.01.00 - Dinas Komunikasi dan Informatika

Kode Rekening	URAIAN	JUMLAH(Rp.)		LEBIH(BERKURANG)		DASAR HUKUM
		Anggaran Setelah Perubahan	Realisasi	(Rp.)	%	
	JUMLAH PENDAPATAN	0.00	0.00	0.00	0.00	
1.25.1.25.01.00.00.02.5	BELANJA DAERAH	8.262.750.470,00	5.853.587.846,00	2.409.162.624,00	70,84	
1.25.1.25.01.00.00.02.51	Belanja Tidak Langsung	4.084.875.470,00	3.679.255.852,00	405.619.618,00	90,07	
1.25.1.25.01.00.00.02.511	Belanja Pegawai	4.084.875.470,00	3.679.255.852,00	405.619.618,00	90,07	
1.25.1.25.01.00.01.01.52	Belanja Langsung	4.177.875.000,00	2.174.331.994,00	2.003.543.006,00	52,04	
1.25.1.25.01.00.01	Program Pelayanan Administrasi Perkantoran	2.860.000.000,00	190.656.455,00	2.669.343.545,00	6,67	
1.25.1.25.01.00.01.01	Penyediaan Jasa Surat Menyurat	2.000.000,00	1.998.000,00	2.000,00	99,90	
1.25.1.25.01.00.01.01.522	Belanja Barang Dan Jasa	2.000.000,00	1.998.000,00	2.000,00	99,90	
1.25.1.25.01.00.01.02	Penyediaan Jasa Komunikasi, Sumber Daya Air Dan Listrik	39.000.000,00	17.593.855,00	21.406.145,00	45,11	
1.25.1.25.01.00.01.02.522	Belanja Barang Dan Jasa	39.000.000,00	17.593.855,00	21.406.145,00	45,11	
1.25.1.25.01.00.01.06	Penyediaan Jasa Pemeliharaan Dan Perizinan Kendaraan Dinas/operasional	30.000.000,00	26.219.900,00	3.780.100,00	87,40	
1.25.1.25.01.00.01.06.522	Belanja Barang Dan Jasa	30.000.000,00	26.219.900,00	3.780.100,00	87,40	
1.25.1.25.01.00.01.08	Penyediaan Jasa Kebersihan Kantor	19.400.000,00	18.800.000,00	600.000,00	96,91	
1.25.1.25.01.00.01.08.522	Belanja Barang Dan Jasa	19.400.000,00	18.800.000,00	600.000,00	96,91	
1.25.1.25.01.00.01.10	Penyediaan Alat Tulis Kantor	18.000.000,00	18.000.000,00	0.00	100,00	
1.25.1.25.01.00.01.10.522	Belanja Barang Dan Jasa	18.000.000,00	18.000.000,00	0.00	100,00	
1.25.1.25.01.00.01.11	Penyediaan Barang Cetakan Dan Penggandaan	8.000.000,00	7.245.200,00	754.800,00	90,57	
1.25.1.25.01.00.01.11.522	Belanja Barang Dan Jasa	8.000.000,00	7.245.200,00	754.800,00	90,57	
1.25.1.25.01.00.01.12	Penyediaan Komponen Instalasi Listrik/penerangan Bangunan Kantor	5.000.000,00	5.000.000,00	0.00	100,00	
1.25.1.25.01.00.01.12.522	Belanja Barang Dan Jasa	5.000.000,00	5.000.000,00	0.00	100,00	
1.25.1.25.01.00.01.15	Penyediaan Bahan Bacaan Dan Peraturan Perundang-undangan	3.600.000,00	2.940.000,00	660.000,00	81,67	
1.25.1.25.01.00.01.15.522	Belanja Barang Dan Jasa	3.600.000,00	2.940.000,00	660.000,00	81,67	
1.25.1.25.01.00.01.17	Penyediaan Makanan Dan Minuman	15.000.000,00	14.967.500,00	32.500,00	99,78	
1.25.1.25.01.00.01.17.522	Belanja Barang Dan Jasa	15.000.000,00	14.967.500,00	32.500,00	99,78	
1.25.1.25.01.00.01.18	Rapat-rapat Koordinasi Dan Konsultasi Ke Luar Daerah	95.000.000,00	52.920.000,00	42.080.000,00	55,71	
1.25.1.25.01.00.01.18.522	Belanja Barang Dan Jasa	95.000.000,00	52.920.000,00	42.080.000,00	55,71	
1.25.1.25.01.00.01.19	Rapat-rapat Koordinasi Dan Konsultasi Ke Dalam Daerah	25.000.000,00	24.972.000,00	28.000,00	99,89	
1.25.1.25.01.00.01.19.522	Belanja Barang Dan Jasa	25.000.000,00	24.972.000,00	28.000,00	99,89	

Kode Rekening	URAIAN	JUMLAH(Rp.)		LEBIH(BERKURANG)		DASAR HUKUM
		Anggaran Setelah Perubahan	Realisasi	(Rp.)	%	
1.25.1.25.01.00.02	Program Peningkatan Sarana Dan Prasarana Aparatur	755.400.000,00	51.800.000,00	703.600.000,00	6,86	
1.25.1.25.01.00.02.03	Pembangunan Gedung Kantor	100.000.000,00	0.00	100.000.000,00	0.00	
1.25.1.25.01.00.02.03.523	Belanja Modal	100.000.000,00	0.00	100.000.000,00	0.00	
1.25.1.25.01.00.02.07	Pengadaan Perlengkapan Gedung Kantor	146.800.000,00	46.800.000,00	100.000.000,00	31,88	
1.25.1.25.01.00.02.07.523	Belanja Modal	146.800.000,00	46.800.000,00	100.000.000,00	31,88	
1.25.1.25.01.00.02.28	Pemeliharaan Rutin/berkala Peralatan Gedung Kantor	5.000.000,00	5.000.000,00	0.00	100,00	
1.25.1.25.01.00.02.28.522	Belanja Barang Dan Jasa	5.000.000,00	5.000.000,00	0.00	100,00	
1.25.1.25.01.00.03	Program Peningkatan Disiplin Aparatur	53.825.000,00	53.825.000,00	0.00	100,00	
1.25.1.25.01.00.03.02	Pengadaan Pakaian Dinas Beserta Perlengkapannya	53.825.000,00	53.825.000,00	0.00	100,00	
1.25.1.25.01.00.03.02.522	Belanja Barang Dan Jasa	53.825.000,00	53.825.000,00	0.00	100,00	
1.25.1.25.01.00.05	Program Peningkatan Kapasitas Sumber Daya Aparatur	75.000.000,00	74.500.000,00	500.000,00	99,33	
1.25.1.25.01.00.05.01	Pendidikan Dan Pelatihan Formal	75.000.000,00	74.500.000,00	500.000,00	99,33	
1.25.1.25.01.00.05.01.521	Belanja Pegawai	2.400.000,00	2.400.000,00	0.00	100,00	
1.25.1.25.01.00.05.01.522	Belanja Barang Dan Jasa	72.600.000,00	72.100.000,00	500.000,00	99,31	
1.25.1.25.01.00.06	Program Peningkatan Pengembangan Sistem Pelaporan Capaian Kinerja Dan Keuangan	20.000.000,00	20.000.000,00	0.00	100,00	
1.25.1.25.01.00.06.01	Penyusunan Laporan Capaian Kinerja Dan Ikhtisar Realisasi Kinerja Skpd	20.000.000,00	20.000.000,00	0.00	100,00	
1.25.1.25.01.00.06.01.521	Belanja Pegawai	11.800.000,00	11.800.000,00	0.00	100,00	
1.25.1.25.01.00.06.01.522	Belanja Barang Dan Jasa	8.200.000,00	8.200.000,00	0.00	100,00	
1.25.1.25.01.00.15	Program Pengembangan Komunikasi, Informasi Dan Media Massa	21.964.250.000,00	1.488.400.539,00	20.475.849.461,00	6,78	
1.25.1.25.01.00.15.08	Survey Dan Kajian Menara Telekomunikasi (bts)	40.000.000,00	40.000.000,00	0.00	100,00	
1.25.1.25.01.00.15.08.522	Belanja Barang Dan Jasa	40.000.000,00	40.000.000,00	0.00	100,00	
1.25.1.25.01.00.15.09	Pengelolaan Siaran Byaktv	300.000.000,00	209.774.539,00	90.225.461,00	69,92	
1.25.1.25.01.00.15.09.521	Belanja Pegawai	179.700.000,00	156.650.000,00	23.050.000,00	87,17	
1.25.1.25.01.00.15.09.522	Belanja Barang Dan Jasa	111.130.000,00	43.954.539,00	67.175.461,00	39,55	
1.25.1.25.01.00.15.09.523	Belanja Modal	9.170.000,00	9.170.000,00	0.00	100,00	
1.25.1.25.01.00.15.10	Pengadaan Dan Pemeliharaan Perangkat Dan Peralatan Studio Byaktv	50.000.000,00	50.000.000,00	0.00	100,00	
1.25.1.25.01.00.15.10.522	Belanja Barang Dan Jasa	15.000.000,00	15.000.000,00	0.00	100,00	
1.25.1.25.01.00.15.10.523	Belanja Modal	35.000.000,00	35.000.000,00	0.00	100,00	
1.25.1.25.01.00.15.11	Pengadaan Antena Repearter Dan Penguat Sinyal Byak Tv Bagi Masyarakat (otsus)	227.750.000,00	227.750.000,00	0.00	100,00	
1.25.1.25.01.00.15.11.522	Belanja Barang Dan Jasa	227.750.000,00	227.750.000,00	0.00	100,00	
1.25.1.25.01.00.15.11.523	Belanja Modal	0.00	0.00	0.00	0.00	
1.25.1.25.01.00.15.12	Pemasangan Perangkat Media Telekomunikasi (menara Bts)	2.500.000.000,00	960.876.000,00	1.539.124.000,00	38,44	
1.25.1.25.01.00.15.12.521	Belanja Pegawai	2.350.000,00	0.00	2.350.000,00	0.00	
1.25.1.25.01.00.15.12.522	Belanja Barang Dan Jasa	87.767.000,00	11.400.000,00	76.367.000,00	12,99	
1.25.1.25.01.00.15.12.523	Belanja Modal	2.409.883.000,00	949.476.000,00	1.460.407.000,00	39,40	

Kode Rekening	URAIAN	JUMLAH(Rp.)		LEBIH(BERKURANG)		DASAR HUKUM
		Anggaran Setelah Perubahan	Realisasi	(Rp.)	%	
1.25.1.25.01.00.15.13	Sosialisasi Perda Retribusi Pengendalian Menara Telekomunikasi Dan Retribusi Izin Usaha Media	0.00	0.00	0.00	0.00	
1.25.1.25.01.00.15.13.521	Belanja Pegawai	0.00	0.00	0.00	0.00	
1.25.1.25.01.00.15.13.522	Belanja Barang Dan Jasa	0.00	0.00	0.00	0.00	
1.25.1.25.01.00.15.17	Sosialisasi Undang-undang Informasi Transaksi Elektronik (ite)	20.000.000,00	0.00	20.000.000,00	0.00	
1.25.1.25.01.00.15.17.521	Belanja Pegawai	10.900.000,00	0.00	10.900.000,00	0.00	
1.25.1.25.01.00.15.17.522	Belanja Barang Dan Jasa	9.100.000,00	0.00	9.100.000,00	0.00	
1.25.1.25.01.00.17	Program Fasilitas Peningkatan Sdm Bidang Komunikasi Dan Informasi	258.000.000,00	30.000.000,00	228.000.000,00	11,63	
1.25.1.25.01.00.17.01	Melaksanakan Bimtek Ppid	0.00	0.00	0.00	0.00	
1.25.1.25.01.00.17.01.522	Belanja Barang Dan Jasa	0.00	0.00	0.00	0.00	
1.25.1.25.01.00.17.02	Pelatihan Teknis Peralatan Komunikasi	0.00	0.00	0.00	0.00	
1.25.1.25.01.00.17.02.521	Belanja Pegawai	0.00	0.00	0.00	0.00	
1.25.1.25.01.00.17.02.522	Belanja Barang Dan Jasa	0.00	0.00	0.00	0.00	
1.25.1.25.01.00.17.03	Pelayanan Informasi Publik Melalui Ppid	34.500.000,00	0.00	34.500.000,00	0.00	
1.25.1.25.01.00.17.03.522	Belanja Barang Dan Jasa	34.500.000,00	0.00	34.500.000,00	0.00	
1.25.1.25.01.00.17.04	Pelayanan Internet	30.000.000,00	30.000.000,00	0.00	100,00	
1.25.1.25.01.00.17.04.521	Belanja Pegawai	5.000.000,00	5.000.000,00	0.00	100,00	
1.25.1.25.01.00.17.04.522	Belanja Barang Dan Jasa	25.000.000,00	25.000.000,00	0.00	100,00	
1.25.1.25.01.00.18	Program Kerjasama Informsi Dan Media Massa	630.000.000,00	265.150.000,00	364.850.000,00	42,09	
1.25.1.25.01.00.18.01	Pelayanan Informasi Melalui Penerbitan Bulletin Fawar Berok	155.000.000,00	105.150.000,00	49.850.000,00	67,84	
1.25.1.25.01.00.18.01.521	Belanja Pegawai	52.800.000,00	35.200.000,00	17.600.000,00	66,67	
1.25.1.25.01.00.18.01.522	Belanja Barang Dan Jasa	92.800.000,00	69.950.000,00	22.850.000,00	75,38	
1.25.1.25.01.00.18.01.523	Belanja Modal	9.400.000,00	0.00	9.400.000,00	0.00	
1.25.1.25.01.00.18.03	Penyebarluasan Informasi Yang Bersifat Penyuluhan Bagi Masyarakat	160.000.000,00	160.000.000,00	0.00	100,00	
1.25.1.25.01.00.18.03.522	Belanja Barang Dan Jasa	160.000.000,00	160.000.000,00	0.00	100,00	
	JUMLAH BELANJA	8.262.750.470,00	5.853.587.846,00	2.409.162.624,00	70,84	
	PEMBIAYAAN DAERAH					
	JUMLAH PENERIMAAN PEMBIAYAAN	0.00	0.00	0.00	0.00	
	JUMLAH PENGELUARAN PEMBIAYAAN	0.00	0.00	0.00	0.00	
	PEMBIAYAAN NETTO	0.00	0.00	0.00	0.00	

KABUPATEN BIAK NUMFOR

RINCIAN LAPORAN REALISASI ANGGARAN MENURUT URUSAN PEMERINTAHAN DAERAH,
ORGANISASI, PENDAPATAN, BELANJA DAN PEMBIAYAAN

TAHUN ANGGARAN 2016

Urusan Pemerintahan : 1.25 - Komunikasi dan Informatika

Organisasi : 1.25.02.00 - Kantor Pengolahan Data Elektronik dan Telematika

Kode Rekening	URAIAN	JUMLAH(Rp.)		LEBIH(BERKURANG)		DASAR HUKUM
		Anggaran Setelah Perubahan	Realisasi	(Rp.)	%	
	JUMLAH PENDAPATAN	0.00	0.00	0.00	0.00	
1.20.1.25.02.00.23.03.5	BELANJA DAERAH	3.798.623.336,00	1.126.078.616,00	2.672.544.720,00	29,64	
1.25.1.25.02.00.00.02.51	Belanja Tidak Langsung	1.047.797.336,00	832.591.566,00	215.205.770,00	79,46	
1.25.1.25.02.00.00.02.511	Belanja Pegawai	1.047.797.336,00	832.591.566,00	215.205.770,00	79,46	
1.20.1.25.02.00.23.03.52	Belanja Langsung	2.750.826.000,00	293.487.050,00	2.457.338.950,00	10,67	
1.20.1.25.02.00.23	Program Optimalisasi Pemanfaatan Teknologi Informasi	8.369.200.000,00	0.00	8.369.200.000,00	0.00	
1.20.1.25.02.00.23.03	Langganan Bandwitch Dan Vsat	1.519.000.000,00	0.00	1.519.000.000,00	0.00	
1.20.1.25.02.00.23.03.522	Belanja Barang Dan Jasa	1.519.000.000,00	0.00	1.519.000.000,00	0.00	
1.20.1.25.02.00.23.05	Pemeliharaan Jaringan Komunikasi Daerah	98.300.000,00	0.00	98.300.000,00	0.00	
1.20.1.25.02.00.23.05.522	Belanja Barang Dan Jasa	98.300.000,00	0.00	98.300.000,00	0.00	
1.20.1.25.02.00.23.06	Pemeliharaan Gerbang Komunikasi Daerah (gid)	105.000.000,00	0.00	105.000.000,00	0.00	
1.20.1.25.02.00.23.06.522	Belanja Barang Dan Jasa	105.000.000,00	0.00	105.000.000,00	0.00	
1.20.1.25.02.00.23.13	Pemeliharaan Jaringan Spse	370.000.000,00	0.00	370.000.000,00	0.00	
1.20.1.25.02.00.23.13.522	Belanja Barang Dan Jasa	175.000.000,00	0.00	175.000.000,00	0.00	
1.20.1.25.02.00.23.13.523	Belanja Modal	195.000.000,00	0.00	195.000.000,00	0.00	
1.25.1.25.02.00.01	Program Pelayanan Administrasi Perkantoran	2.132.208.000,00	264.487.050,00	1.867.720.950,00	12,40	
1.25.1.25.02.00.01.01	Penyediaan Jasa Surat Menyurat	1.000.000,00	1.000.000,00	0.00	100,00	
1.25.1.25.02.00.01.01.522	Belanja Barang Dan Jasa	1.000.000,00	1.000.000,00	0.00	100,00	
1.25.1.25.02.00.01.02	Penyediaan Jasa Komunikasi, Sumber Daya Air Dan Listrik	8.024.000,00	6.785.050,00	1.238.950,00	84,56	
1.25.1.25.02.00.01.02.522	Belanja Barang Dan Jasa	8.024.000,00	6.785.050,00	1.238.950,00	84,56	
1.25.1.25.02.00.01.03	Penyediaan Jasa Peralatan Dan Perlengkapan Kantor	115.702.000,00	115.702.000,00	0.00	100,00	
1.25.1.25.02.00.01.03.522	Belanja Barang Dan Jasa	115.702.000,00	115.702.000,00	0.00	100,00	
1.25.1.25.02.00.01.06	Penyediaan Jasa Pemeliharaan Dan Perizinan Kendaraan Dinas/operasional	17.800.000,00	17.800.000,00	0.00	100,00	
1.25.1.25.02.00.01.06.522	Belanja Barang Dan Jasa	17.800.000,00	17.800.000,00	0.00	100,00	
1.25.1.25.02.00.01.08	Penyediaan Jasa Kebersihan Kantor	2.500.000,00	2.500.000,00	0.00	100,00	
1.25.1.25.02.00.01.08.522	Belanja Barang Dan Jasa	2.500.000,00	2.500.000,00	0.00	100,00	
1.25.1.25.02.00.01.10	Penyediaan Alat Tulis Kantor	20.000.000,00	20.000.000,00	0.00	100,00	
1.25.1.25.02.00.01.10.522	Belanja Barang Dan Jasa	20.000.000,00	20.000.000,00	0.00	100,00	
1.25.1.25.02.00.01.11	Penyediaan Barang Cetakan Dan Penggandaan	1.000.000,00	1.000.000,00	0.00	100,00	

Kode Rekening	URAIAN	JUMLAH(Rp.)		LEBIH(BERKURANG)		DASAR HUKUM
		Anggaran Setelah Perubahan	Realisasi	(Rp.)	%	
1.25.1.25.02.00.01.11.522	Belanja Barang Dan Jasa	1.000.000,00	1.000.000,00	0.00	100,00	
1.25.1.25.02.00.01.18	Rapat-rapat Koordinasi Dan Konsultasi Ke Luar Daerah	100.500.000,00	99.700.000,00	800.000,00	99,20	
1.25.1.25.02.00.01.18.522	Belanja Barang Dan Jasa	100.500.000,00	99.700.000,00	800.000,00	99,20	
1.25.1.25.02.00.03	Program Peningkatan Disiplin Aparatur	9.000.000,00	9.000.000,00	0.00	100,00	
1.25.1.25.02.00.03.02	Pengadaan Pakaian Dinas Beserta Perlengkapannya	9.000.000,00	9.000.000,00	0.00	100,00	
1.25.1.25.02.00.03.02.522	Belanja Barang Dan Jasa	9.000.000,00	9.000.000,00	0.00	100,00	
1.25.1.25.02.00.06	Program Peningkatan Pengembangan Sistem Pelaporan Capaian Kinerja Dan Keuangan	20.000.000,00	20.000.000,00	0.00	100,00	
1.25.1.25.02.00.06.01	Penyusunan Laporan Capaian Kinerja Dan Ikhtisar Realisasi Kinerja Skpd	20.000.000,00	20.000.000,00	0.00	100,00	
1.25.1.25.02.00.06.01.522	Belanja Barang Dan Jasa	20.000.000,00	20.000.000,00	0.00	100,00	
1.25.1.25.02.00.15	Program Pengembangan Komunikasi, Informasi Dan Media Massa	363.000.000,00	0.00	363.000.000,00	0.00	
1.25.1.25.02.00.15.15	Pemeliharaan Menara Jaringan Komunikasi Daerah	363.000.000,00	0.00	363.000.000,00	0.00	
1.25.1.25.02.00.15.15.522	Belanja Barang Dan Jasa	363.000.000,00	0.00	363.000.000,00	0.00	
	JUMLAH BELANJA	3.798.623.336,00	1.126.078.616,00	2.672.544.720,00	29,64	
	PEMBIAYAAN DAERAH					
	JUMLAH PENERIMAAN PEMBIAYAAN	0.00	0.00	0.00	0.00	
	JUMLAH PENGELUARAN PEMBIAYAAN	0.00	0.00	0.00	0.00	
	PEMBIAYAAN NETTO	0.00	0.00	0.00	0.00	

KABUPATEN BIAK NUMFOR

RINCIAN LAPORAN REALISASI ANGGARAN MENURUT URUSAN PEMERINTAHAN DAERAH,
ORGANISASI, PENDAPATAN, BELANJA DAN PEMBIAYAAN

TAHUN ANGGARAN 2016

Urusan Pemerintahan : 2.01 - Pertanian

Organisasi : 2.01.01.00 - Dinas Pertanian dan Peternakan

Kode Rekening	URAIAN	JUMLAH(Rp.)		LEBIH(BERKURANG)		DASAR HUKUM
		Anggaran Setelah Perubahan	Realisasi	(Rp.)	%	
	JUMLAH PENDAPATAN	0.00	0.00	0.00	0.00	
2.01.2.01.01.00.00.02.5	BELANJA DAERAH	22.889.820.269,00	20.317.986.618,00	2.571.833.651,00	88,76	
2.01.2.01.01.00.00.02.51	Belanja Tidak Langsung	8.796.249.015,00	8.198.973.618,00	597.275.397,00	93,21	
2.01.2.01.01.00.00.02.511	Belanja Pegawai	8.796.249.015,00	8.198.973.618,00	597.275.397,00	93,21	
2.01.2.01.01.00.01.02.52	Belanja Langsung	14.093.571.254,00	12.119.013.000,00	1.974.558.254,00	85,99	
2.01.2.01.01.00.01	Program Pelayanan Administrasi Perkantoran	8.022.257.500,00	696.697.750,00	7.325.559.750,00	8,68	
2.01.2.01.01.00.01.02	Penyediaan Jasa Komunikasi, Sumber Daya Air Dan Listrik	52.000.000,00	46.842.000,00	5.158.000,00	90,08	
2.01.2.01.01.00.01.02.522	Belanja Barang Dan Jasa	52.000.000,00	46.842.000,00	5.158.000,00	90,08	
2.01.2.01.01.00.01.06	Penyediaan Jasa Pemeliharaan Dan Perizinan Kendaraan Dinas/operasional	50.000.000,00	50.000.000,00	0.00	100,00	
2.01.2.01.01.00.01.06.522	Belanja Barang Dan Jasa	50.000.000,00	50.000.000,00	0.00	100,00	
2.01.2.01.01.00.01.09	Penyediaan Jasa Perbaikan Peralatan Kerja	30.000.000,00	30.000.000,00	0.00	100,00	
2.01.2.01.01.00.01.09.522	Belanja Barang Dan Jasa	30.000.000,00	30.000.000,00	0.00	100,00	
2.01.2.01.01.00.01.10	Penyediaan Alat Tulis Kantor	30.000.000,00	29.762.000,00	238.000,00	99,21	
2.01.2.01.01.00.01.10.522	Belanja Barang Dan Jasa	30.000.000,00	29.762.000,00	238.000,00	99,21	
2.01.2.01.01.00.01.11	Penyediaan Barang Cetak dan Penggandaan	20.000.000,00	20.000.000,00	0.00	100,00	
2.01.2.01.01.00.01.11.522	Belanja Barang Dan Jasa	20.000.000,00	20.000.000,00	0.00	100,00	
2.01.2.01.01.00.01.15	Penyediaan Bahan Bacaan Dan Peraturan Perundang-undangan	4.000.000,00	4.000.000,00	0.00	100,00	
2.01.2.01.01.00.01.15.522	Belanja Barang Dan Jasa	4.000.000,00	4.000.000,00	0.00	100,00	
2.01.2.01.01.00.01.18	Rapat-rapat Koordinasi Dan Konsultasi Ke Luar Daerah	400.000.000,00	299.868.000,00	100.132.000,00	74,97	
2.01.2.01.01.00.01.18.522	Belanja Barang Dan Jasa	400.000.000,00	299.868.000,00	100.132.000,00	74,97	
2.01.2.01.01.00.01.28	Pelaksanaan Rapat Evaluasi Ketahanan Pangan Dan Penyuluh	100.000.000,00	100.000.000,00	0.00	100,00	
2.01.2.01.01.00.01.28.521	Belanja Pegawai	28.000.000,00	28.000.000,00	0.00	100,00	
2.01.2.01.01.00.01.28.522	Belanja Barang Dan Jasa	72.000.000,00	72.000.000,00	0.00	100,00	
2.01.2.01.01.00.01.43	Monitoring, Evaluasi Dan Pelaporan	86.225.750,00	86.225.750,00	0.00	100,00	
2.01.2.01.01.00.01.43.522	Belanja Barang Dan Jasa	86.225.750,00	86.225.750,00	0.00	100,00	
2.01.2.01.01.00.01.63	Rapat Kerja Tekis Dalam Daerah	30.000.000,00	30.000.000,00	0.00	100,00	
2.01.2.01.01.00.01.63.522	Belanja Barang Dan Jasa	30.000.000,00	30.000.000,00	0.00	100,00	
2.01.2.01.01.00.02	Program Peningkatan Sarana Dan Prasarana Aparatur	880.000.000,00	80.000.000,00	800.000.000,00	9,09	
2.01.2.01.01.00.02.07	Pengadaan Perlengkapan Gedung Kantor	28.600.000,00	21.200.000,00	7.400.000,00	74,13	
2.01.2.01.01.00.02.07.523	Belanja Modal	28.600.000,00	21.200.000,00	7.400.000,00	74,13	
2.01.2.01.01.00.02.09	Pengadaan Peralatan Gedung Kantor	86.500.000,00	0.00	86.500.000,00	0.00	
2.01.2.01.01.00.02.09.523	Belanja Modal	86.500.000,00	0.00	86.500.000,00	0.00	
2.01.2.01.01.00.02.10	Pengadaan Mebeleur	74.900.000,00	28.800.000,00	46.100.000,00	38,45	
2.01.2.01.01.00.02.10.523	Belanja Modal	74.900.000,00	28.800.000,00	46.100.000,00	38,45	
2.01.2.01.01.00.02.22	Pemeliharaan Rutin/berkala Gedung Kantor	30.000.000,00	30.000.000,00	0.00	100,00	
2.01.2.01.01.00.02.22.522	Belanja Barang Dan Jasa	30.000.000,00	30.000.000,00	0.00	100,00	
2.01.2.01.01.00.03	Program Peningkatan Disiplin Aparatur	53.940.000,00	53.940.000,00	0.00	100,00	

Kode Rekening	URAIAN	JUMLAH(Rp.)		LEBIH(BERKURANG)		DASAR HUKUM
		Anggaran Setelah Perubahan	Realisasi	(Rp.)	%	
2.01.2.01.01.00.03.02	Pengadaan Pakaian Dinas Beserta Perlengkapannya	53.940.000,00	53.940.000,00	0.00	100,00	
2.01.2.01.01.00.03.02.522	Belanja Barang Dan Jasa	53.940.000,00	53.940.000,00	0.00	100,00	
2.01.2.01.01.00.06	Program Peningkatan Pengembangan Sistem Pelaporan Capaian Kinerja Dan Keuangan	40.000.000,00	20.000.000,00	20.000.000,00	50,00	
2.01.2.01.01.00.06.01	Penyusunan Laporan Capaian Kinerja Dan Ikhtisar Realisasi Kinerja Skpd	20.000.000,00	20.000.000,00	0.00	100,00	
2.01.2.01.01.00.06.01.521	Belanja Pegawai	11.940.000,00	11.940.000,00	0.00	100,00	
2.01.2.01.01.00.06.01.522	Belanja Barang Dan Jasa	8.060.000,00	8.060.000,00	0.00	100,00	
2.01.2.01.01.00.06.23	Penyusunan Renja Skpd	0.00	0.00	0.00	0.00	
2.01.2.01.01.00.06.23.521	Belanja Pegawai	0.00	0.00	0.00	0.00	
2.01.2.01.01.00.06.23.522	Belanja Barang Dan Jasa	0.00	0.00	0.00	0.00	
2.01.2.01.01.00.15	Program Peningkatan Kesejahteraan Petani	1.020.000.000,00	255.000.000,00	765.000.000,00	25,00	
2.01.2.01.01.00.15.12	Pelatihan Pembuatan Pupuk Organik (otsus)	75.000.000,00	75.000.000,00	0.00	100,00	
2.01.2.01.01.00.15.12.521	Belanja Pegawai	10.500.000,00	10.500.000,00	0.00	100,00	
2.01.2.01.01.00.15.12.522	Belanja Barang Dan Jasa	64.500.000,00	64.500.000,00	0.00	100,00	
2.01.2.01.01.00.15.13	Pekan Daerah Kontak Tani Nelayan Andalan (peda Ktna) Provinsi (otsus)	150.000.000,00	150.000.000,00	0.00	100,00	
2.01.2.01.01.00.15.13.521	Belanja Pegawai	40.000.000,00	40.000.000,00	0.00	100,00	
2.01.2.01.01.00.15.13.522	Belanja Barang Dan Jasa	108.500.000,00	108.500.000,00	0.00	100,00	
2.01.2.01.01.00.15.13.523	Belanja Modal	1.500.000,00	1.500.000,00	0.00	100,00	
2.01.2.01.01.00.15.15	Rembug Kontak Tani Nelayan Andalan (ktna) Kabnpaten Biak Numfor	0.00	0.00	0.00	0.00	
2.01.2.01.01.00.15.15.521	Belanja Pegawai	0.00	0.00	0.00	0.00	
2.01.2.01.01.00.15.15.522	Belanja Barang Dan Jasa	0.00	0.00	0.00	0.00	
2.01.2.01.01.00.15.18	Pembinaan Kelompok Tani - Ternak	30.000.000,00	30.000.000,00	0.00	100,00	
2.01.2.01.01.00.15.18.522	Belanja Barang Dan Jasa	30.000.000,00	30.000.000,00	0.00	100,00	
2.01.2.01.01.00.16	Program Peningkatan Ketahanan Pangan Pertanian/perkebunan	3.300.000.000,00	683.450.000,00	2.616.550.000,00	20,71	
2.01.2.01.01.00.16.32	Penguatan Dan Pengembangan Cadangan Pangan Daerah (otsus)	100.000.000,00	99.600.000,00	400.000,00	99,60	
2.01.2.01.01.00.16.32.521	Belanja Pegawai	0.00	0.00	0.00	0.00	
2.01.2.01.01.00.16.32.522	Belanja Barang Dan Jasa	99.600.000,00	99.600.000,00	0.00	100,00	
2.01.2.01.01.00.16.32.523	Belanja Modal	400.000,00	0.00	400.000,00	0.00	
2.01.2.01.01.00.16.33	Pengembangan Pertanian Pada Lahan Kering (otsus)	200.000.000,00	199.500.000,00	500.000,00	99,75	
2.01.2.01.01.00.16.33.522	Belanja Barang Dan Jasa	200.000.000,00	199.500.000,00	500.000,00	99,75	
2.01.2.01.01.00.16.34	Peningkatan Mutu Dan Keamanan Pangan Melalui Lomba Cipta Menu Pangan Spesifik Lokal Biak	125.000.000,00	124.640.000,00	360.000,00	99,71	
2.01.2.01.01.00.16.34.521	Belanja Pegawai	20.200.000,00	20.200.000,00	0.00	100,00	
2.01.2.01.01.00.16.34.522	Belanja Barang Dan Jasa	104.800.000,00	104.440.000,00	360.000,00	99,66	
2.01.2.01.01.00.16.35	Pembangunan Lumbung Pangan (dak)	400.000.000,00	259.710.000,00	140.290.000,00	64,93	
2.01.2.01.01.00.16.35.523	Belanja Modal	400.000.000,00	259.710.000,00	140.290.000,00	64,93	
2.01.2.01.01.00.18	Program Peningkatan Penerapan Teknologi Pertanian/perkebunan	22.670.000.000,00	5.376.700.000,00	17.293.300.000,00	23,72	
2.01.2.01.01.00.18.08	Magang Pengolahan Hasil Pertanian (otsus)	150.000.000,00	150.000.000,00	0.00	100,00	
2.01.2.01.01.00.18.08.521	Belanja Pegawai	49.480.000,00	49.480.000,00	0.00	100,00	
2.01.2.01.01.00.18.08.522	Belanja Barang Dan Jasa	100.520.000,00	100.520.000,00	0.00	100,00	
2.01.2.01.01.00.18.09	Pengadaan Sarana Dan Prasaranan Teknologi Pertanian/perkebunan Tepat Guna (dak)	5.250.000.000,00	5.206.700.000,00	43.300.000,00	99,18	
2.01.2.01.01.00.18.09.522	Belanja Barang Dan Jasa	0.00	0.00	0.00	0.00	
2.01.2.01.01.00.18.09.523	Belanja Modal	5.250.000.000,00	5.206.700.000,00	43.300.000,00	99,18	
2.01.2.01.01.00.18.13	Pengadaan Sarana Dan Prasarana Teknologi Pertanian Tepat Guna Operasional Bbu Maneru	20.000.000,00	20.000.000,00	0.00	100,00	
2.01.2.01.01.00.18.13.522	Belanja Barang Dan Jasa	20.000.000,00	20.000.000,00	0.00	100,00	
2.01.2.01.01.00.18.15	Pengawasan Dak	247.500.000,00	0.00	247.500.000,00	0.00	
2.01.2.01.01.00.18.15.522	Belanja Barang Dan Jasa	247.500.000,00	0.00	247.500.000,00	0.00	
2.01.2.01.01.00.19	Program Peningkatan Produksi Pertanian/perkebunan	200.000.000,00	99.950.000,00	100.050.000,00	49,98	

Kode Rekening	URAIAN	JUMLAH(Rp.)		LEBIH(BERKURANG)		DASAR HUKUM
		Anggaran Setelah Perubahan	Realisasi	(Rp.)	%	
2.01.2.01.01.00.19.09	Pengembangan Tanaman Palawija Dan Hortikultura (otsus)	75.000.000,00	75.000.000,00	0.00	100,00	
2.01.2.01.01.00.19.09.521	Belanja Pegawai	5.200.000,00	5.200.000,00	0.00	100,00	
2.01.2.01.01.00.19.09.522	Belanja Barang Dan Jasa	69.800.000,00	69.800.000,00	0.00	100,00	
2.01.2.01.01.00.19.10	Pengendalian Hama Penyakit Tanaman (otsus)	25.000.000,00	24.950.000,00	50.000,00	99,80	
2.01.2.01.01.00.19.10.521	Belanja Pegawai	0.00	0.00	0.00	0.00	
2.01.2.01.01.00.19.10.522	Belanja Barang Dan Jasa	25.000.000,00	24.950.000,00	50.000,00	99,80	
2.01.2.01.01.00.20	Program Pemberdayaan Penyuluh Pertanian/perkebunan Lapangan	95.640.000,00	26.820.000,00	68.820.000,00	28,04	
2.01.2.01.01.00.20.02	Peningkatan Kesejahteraan Tenaga Penyuluh Pertanian/perkebunan	95.640.000,00	26.820.000,00	68.820.000,00	28,04	
2.01.2.01.01.00.20.02.521	Belanja Pegawai	88.720.000,00	21.000.000,00	67.720.000,00	23,67	
2.01.2.01.01.00.20.02.522	Belanja Barang Dan Jasa	6.920.000,00	5.820.000,00	1.100.000,00	84,10	
2.01.2.01.01.00.21	Program Pencegahan Dan Penanggulangan Penyakit Ternak	1.440.000.000,00	239.890.000,00	1.200.110.000,00	16,66	
2.01.2.01.01.00.21.04	Pengawasan Perdagangan Ternak Antar Daerah	30.000.000,00	30.000.000,00	0.00	100,00	
2.01.2.01.01.00.21.04.522	Belanja Barang Dan Jasa	30.000.000,00	30.000.000,00	0.00	100,00	
2.01.2.01.01.00.21.06	Vaksinasi Dan Pengobatan Ternak Masyarakat (otsus)	100.000.000,00	99.890.000,00	110.000,00	99,89	
2.01.2.01.01.00.21.06.522	Belanja Barang Dan Jasa	100.000.000,00	99.890.000,00	110.000,00	99,89	
2.01.2.01.01.00.21.07	Pengadaan Obat Hewan	50.000.000,00	50.000.000,00	0.00	100,00	
2.01.2.01.01.00.21.07.522	Belanja Barang Dan Jasa	50.000.000,00	50.000.000,00	0.00	100,00	
2.01.2.01.01.00.21.08	Surveillance Hog Cholera	20.000.000,00	20.000.000,00	0.00	100,00	
2.01.2.01.01.00.21.08.522	Belanja Barang Dan Jasa	20.000.000,00	20.000.000,00	0.00	100,00	
2.01.2.01.01.00.21.09	Surveillance Brucellosis	20.000.000,00	20.000.000,00	0.00	100,00	
2.01.2.01.01.00.21.09.522	Belanja Barang Dan Jasa	20.000.000,00	20.000.000,00	0.00	100,00	
2.01.2.01.01.00.21.10	Pengujian/ Pemeriksaan Mutu Bahan Asal Hewan (bah) Dan Hasil Bahan Asal Hewan (hbah)	20.000.000,00	20.000.000,00	0.00	100,00	
2.01.2.01.01.00.21.10.522	Belanja Barang Dan Jasa	20.000.000,00	20.000.000,00	0.00	100,00	
2.01.2.01.01.00.22	Program Peningkatan Produksi Hasil Peternakan	8.973.243.000,00	1.028.487.250,00	7.944.755.750,00	11,46	
2.01.2.01.01.00.22.10	Pendistribusian Bibit Ternak Babi Kepada Masyarakat (otsus)	250.000.000,00	237.934.000,00	12.066.000,00	95,17	
2.01.2.01.01.00.22.10.522	Belanja Barang Dan Jasa	250.000.000,00	237.934.000,00	12.066.000,00	95,17	
2.01.2.01.01.00.22.11	Pendistribusian Bibit Ternak Ayam Buras Kepada Masyarakat (otsus)	75.000.000,00	74.992.000,00	8.000,00	99,99	
2.01.2.01.01.00.22.11.522	Belanja Barang Dan Jasa	75.000.000,00	74.992.000,00	8.000,00	99,99	
2.01.2.01.01.00.22.12	Penyediaan Fisik Dan Prasarana Peternakan (perencanaan Dan Penunjang) (dak)	560.540.500,00	496.011.250,00	64.529.250,00	88,49	
2.01.2.01.01.00.22.12.522	Belanja Barang Dan Jasa	560.540.500,00	496.011.250,00	64.529.250,00	88,49	
2.01.2.01.01.00.22.13	Penyediaan Fisik Dan Prasarana Peternakan Dan Pertanian (dak) (lanjutan)	200.000.000,00	199.590.910,00	409.090,00	99,80	
2.01.2.01.01.00.22.13.523	Belanja Modal	200.000.000,00	199.590.910,00	409.090,00	99,80	
2.01.2.01.01.00.22.14	Penyediaan Fisik Dan Prasarana Peternakan Dan Pertanian (pendamping Dak) (lanjutan)	20.000.000,00	19.959.090,00	40.910,00	99,80	
2.01.2.01.01.00.22.14.523	Belanja Modal	20.000.000,00	19.959.090,00	40.910,00	99,80	
2.01.2.01.01.00.22.15	Pendistribusian Hewan Qurban	390.000.000,00	0.00	390.000.000,00	0.00	
2.01.2.01.01.00.22.15.522	Belanja Barang Dan Jasa	390.000.000,00	0.00	390.000.000,00	0.00	
2.01.2.01.01.00.23	Program Peningkatan Pemasaran Hasil Produksi Peternakan	60.000.000,00	30.000.000,00	30.000.000,00	50,00	
2.01.2.01.01.00.23.15	Pengolahan Informasi Permintaan Pasar Atas Hasil Produksi Peternakan Masyarakat	15.000.000,00	15.000.000,00	0.00	100,00	
2.01.2.01.01.00.23.15.522	Belanja Barang Dan Jasa	15.000.000,00	15.000.000,00	0.00	100,00	
2.01.2.01.01.00.23.19	Pendataan Lalu Lintas Komoditi Peternakan Dan Pertanian	15.000.000,00	15.000.000,00	0.00	100,00	
2.01.2.01.01.00.23.19.522	Belanja Barang Dan Jasa	15.000.000,00	15.000.000,00	0.00	100,00	
2.01.2.01.01.00.24	Program Peningkatan Penerapan Teknologi Peternakan	21.443.625.020,00	3.528.078.000,00	17.915.547.020,00	16,45	
2.01.2.01.01.00.24.02	Pengadaan Sarana Dan Prasarana Teknologi Peternakan Tepat Guna	35.000.000,00	35.000.000,00	0.00	100,00	
2.01.2.01.01.00.24.02.522	Belanja Barang Dan Jasa	35.000.000,00	35.000.000,00	0.00	100,00	

KABUPATEN BIAK NUMFOR
RINCIAN LAPORAN REALISASI ANGGARAN MENURUT URUSAN PEMERINTAHAN DAERAH,
ORGANISASI, PENDAPATAN, BELANJA DAN PEMBIAYAAN
TAHUN ANGGARAN 2016

Urusan Pemerintahan : 2.02 - Kehutanan
Organisasi : 2.02.01.00 - Dinas Kehutanan dan Perkebunan

Kode Rekening	URAIAN	JUMLAH(Rp.)		LEBIH(BERKURANG)		DASAR HUKUM
		Anggaran Setelah Perubahan	Realisasi	(Rp.)	%	
	JUMLAH PENDAPATAN	0.00	0.00	0.00	0.00	
1.08.2.02.01.00.17.17.5	BELANJA DAERAH	15.712.125.780,00	13.308.081.713,00	2.404.044.067,00	84,70	
2.02.2.02.01.00.00.02.51	Belanja Tidak Langsung	6.449.808.280,00	6.016.753.713,00	433.054.567,00	93,29	
2.02.2.02.01.00.00.02.511	Belanja Pegawai	6.449.808.280,00	6.016.753.713,00	433.054.567,00	93,29	
1.08.2.02.01.00.17.17.52	Belanja Langsung	9.262.317.500,00	7.291.328.000,00	1.970.989.500,00	78,72	
1.08.2.02.01.00.17	Program Perlindungan Dan Konservasi Sumber Daya Alam	600.000.000,00	175.000.000,00	425.000.000,00	29,17	
1.08.2.02.01.00.17.17	Pembinaan Masyarakat Ekowisata Dan Jasa Lingkungan (otsus)	100.000.000,00	100.000.000,00	0.00	100,00	
1.08.2.02.01.00.17.17.521	Belanja Pegawai	33.300.000,00	33.300.000,00	0.00	100,00	
1.08.2.02.01.00.17.17.522	Belanja Barang Dan Jasa	66.700.000,00	66.700.000,00	0.00	100,00	
1.08.2.02.01.00.17.21	Pengelolaan Ekosistem Dan Keanekaragaman Hayati (dak)	200.000.000,00	75.000.000,00	125.000.000,00	37,50	
1.08.2.02.01.00.17.21.523	Belanja Modal	200.000.000,00	75.000.000,00	125.000.000,00	37,50	
1.21.2.02.01.00.15	Program Pendidikan Kedinasan	115.000.000,00	115.000.000,00	0.00	100,00	
1.21.2.02.01.00.15.11	Pendidikan Dan Pelatihan Pejabat Struktural	115.000.000,00	115.000.000,00	0.00	100,00	
1.21.2.02.01.00.15.11.522	Belanja Barang Dan Jasa	115.000.000,00	115.000.000,00	0.00	100,00	
2.01.2.02.01.00.15	Program Peningkatan Kesejahteraan Petani	4.980.000.000,00	1.207.510.000,00	3.772.490.000,00	24,25	
2.01.2.02.01.00.15.01	Pelatihan Petani Dan Pelaku Agribisnis	200.000.000,00	200.000.000,00	0.00	100,00	
2.01.2.02.01.00.15.01.522	Belanja Barang Dan Jasa	200.000.000,00	200.000.000,00	0.00	100,00	
2.01.2.02.01.00.15.10	Pembina Kelompok Tani Perkebunan (otsus)	25.000.000,00	25.000.000,00	0.00	100,00	
2.01.2.02.01.00.15.10.521	Belanja Pegawai	11.500.000,00	11.500.000,00	0.00	100,00	
2.01.2.02.01.00.15.10.522	Belanja Barang Dan Jasa	13.500.000,00	13.500.000,00	0.00	100,00	
2.01.2.02.01.00.15.11	Pembinaan Asosiasi Petani Kelapa (otsus)	20.000.000,00	20.000.000,00	0.00	100,00	
2.01.2.02.01.00.15.11.522	Belanja Barang Dan Jasa	20.000.000,00	20.000.000,00	0.00	100,00	
2.01.2.02.01.00.15.17	Peningkatan Sarana Pendukung Pengolahan Minyak Kelapa (otsus)	1.000.000.000,00	962.510.000,00	37.490.000,00	96,25	
2.01.2.02.01.00.15.17.522	Belanja Barang Dan Jasa	1.000.000.000,00	962.510.000,00	37.490.000,00	96,25	
2.01.2.02.01.00.18	Program Peningkatan Penerapan Teknologi Pertanian/perkebunan	171.848.000,00	33.000.000,00	138.848.000,00	19,20	
2.01.2.02.01.00.18.12	Pengadaan Sarana Dan Prasarana Teknologi Pertanian / Perkebunan Tepat Guna (dak) (lanjutan)	78.112.728,00	30.000.000,00	48.112.728,00	38,41	
2.01.2.02.01.00.18.12.523	Belanja Modal	78.112.728,00	30.000.000,00	48.112.728,00	38,41	

Kode Rekening	URAIAN	JUMLAH(Rp.)		LEBIH(BERKURANG)		DASAR HUKUM
		Anggaran Setelah Perubahan	Realisasi	(Rp.)	%	
2.01.2.02.01.00.18.14	Pengadaan Sarana Dan Prasarana Teknologi Pertanian / Perkebunan Tepat Guna (pendamping) (lanjutan)	7.811.272,00	3.000.000,00	4.811.272,00	38,41	
2.01.2.02.01.00.18.14.523	Belanja Modal	7.811.272,00	3.000.000,00	4.811.272,00	38,41	
2.01.2.02.01.00.19	Program Peningkatan Produksi Pertanian/perkebunan	13.361.600.000,00	1.802.038.000,00	11.559.562.000,00	13,49	
2.01.2.02.01.00.19.02	Penyediaan Sarana Produksi Pertanian/perkebunan	31.150.000,00	0.00	31.150.000,00	0.00	
2.01.2.02.01.00.19.02.523	Belanja Modal	31.150.000,00	0.00	31.150.000,00	0.00	
2.01.2.02.01.00.19.07	Pemeliharaan Blok Penghasil Tinggi Bpt Kelapa Dalam (otsus)	40.000.000,00	40.000.000,00	0.00	100,00	
2.01.2.02.01.00.19.07.522	Belanja Barang Dan Jasa	40.000.000,00	40.000.000,00	0.00	100,00	
2.01.2.02.01.00.19.08	Pengembangan Tanaman Pinang (otsus)	50.000.000,00	50.000.000,00	0.00	100,00	
2.01.2.02.01.00.19.08.521	Belanja Pegawai	0.00	0.00	0.00	0.00	
2.01.2.02.01.00.19.08.522	Belanja Barang Dan Jasa	50.000.000,00	50.000.000,00	0.00	100,00	
2.01.2.02.01.00.19.13	Penyediaan Sarana Dan Prasarana Pendukung Produksi Pertanian/perkebunan (dak)	1.663.400.000,00	1.589.438.000,00	73.962.000,00	95,55	
2.01.2.02.01.00.19.13.523	Belanja Modal	1.663.400.000,00	1.589.438.000,00	73.962.000,00	95,55	
2.01.2.02.01.00.19.14	Pemeliharaan Tanaman Kelapa (otsus)	37.500.000,00	37.500.000,00	0.00	100,00	
2.01.2.02.01.00.19.14.522	Belanja Barang Dan Jasa	37.500.000,00	37.500.000,00	0.00	100,00	
2.01.2.02.01.00.19.15	Pemeliharaan Tanaman Pinang (otsus)	26.250.000,00	26.250.000,00	0.00	100,00	
2.01.2.02.01.00.19.15.522	Belanja Barang Dan Jasa	26.250.000,00	26.250.000,00	0.00	100,00	
2.01.2.02.01.00.19.16	Penunjang Dak Kehutanan Dan Perkebunan (lanjutan)	60.500.000,00	58.850.000,00	1.650.000,00	97,27	
2.01.2.02.01.00.19.16.523	Belanja Modal	60.500.000,00	58.850.000,00	1.650.000,00	97,27	
2.01.2.02.01.00.20	Program Pemberdayaan Penyuluh Pertanian/perkebunan Lapangan	900.000.000,00	300.000.000,00	600.000.000,00	33,33	
2.01.2.02.01.00.20.04	Promosi Hasil Produksi Perkebunan (vco) Dan Minyak Goreng Berkualitas (penguji) (otsus)	100.000.000,00	100.000.000,00	0.00	100,00	
2.01.2.02.01.00.20.04.521	Belanja Pegawai	6.650.000,00	6.650.000,00	0.00	100,00	
2.01.2.02.01.00.20.04.522	Belanja Barang Dan Jasa	93.350.000,00	93.350.000,00	0.00	100,00	
2.01.2.02.01.00.20.05	Pelatihan Minyak Goreng Berkualitas Dan Vco (otsus)	150.000.000,00	150.000.000,00	0.00	100,00	
2.01.2.02.01.00.20.05.521	Belanja Pegawai	42.250.000,00	42.250.000,00	0.00	100,00	
2.01.2.02.01.00.20.05.522	Belanja Barang Dan Jasa	107.750.000,00	107.750.000,00	0.00	100,00	
2.01.2.02.01.00.20.06	Pelatihan Pembuatan Pupuk Bokasi (otsus)	50.000.000,00	50.000.000,00	0.00	100,00	
2.01.2.02.01.00.20.06.521	Belanja Pegawai	12.250.000,00	12.250.000,00	0.00	100,00	
2.01.2.02.01.00.20.06.522	Belanja Barang Dan Jasa	37.750.000,00	37.750.000,00	0.00	100,00	
2.02.2.02.01.00.01	Program Pelayanan Administrasi Perkantoran	14.550.352.500,00	894.400.000,00	13.655.952.500,00	6,15	
2.02.2.02.01.00.01.01	Penyediaan Jasa Surat Menyurat	2.000.000,00	2.000.000,00	0.00	100,00	
2.02.2.02.01.00.01.01.522	Belanja Barang Dan Jasa	2.000.000,00	2.000.000,00	0.00	100,00	
2.02.2.02.01.00.01.02	Penyediaan Jasa Komunikasi, Sumber Daya Air Dan Listrik	40.000.000,00	39.890.000,00	110.000,00	99,73	
2.02.2.02.01.00.01.02.522	Belanja Barang Dan Jasa	40.000.000,00	39.890.000,00	110.000,00	99,73	
2.02.2.02.01.00.01.03	Penyediaan Jasa Peralatan Dan Perlengkapan Kantor	6.000.000,00	6.000.000,00	0.00	100,00	

Kode Rekening	URAIAN	JUMLAH(Rp.)		LEBIH(BERKURANG)		DASAR HUKUM
		Anggaran Setelah Perubahan	Realisasi	(Rp.)	%	
2.02.2.02.01.00.01.03.522	Belanja Barang Dan Jasa	6.000.000,00	6.000.000,00	0.00	100,00	
2.02.2.02.01.00.01.06	Penyediaan Jasa Pemeliharaan Dan Perizinan Kendaraan Dinas/operasional	40.000.000,00	38.486.500,00	1.513.500,00	96,22	
2.02.2.02.01.00.01.06.522	Belanja Barang Dan Jasa	40.000.000,00	38.486.500,00	1.513.500,00	96,22	
2.02.2.02.01.00.01.08	Penyediaan Jasa Kebersihan Kantor	122.000.000,00	122.000.000,00	0.00	100,00	
2.02.2.02.01.00.01.08.522	Belanja Barang Dan Jasa	122.000.000,00	122.000.000,00	0.00	100,00	
2.02.2.02.01.00.01.10	Penyediaan Alat Tulis Kantor	20.000.000,00	20.000.000,00	0.00	100,00	
2.02.2.02.01.00.01.10.522	Belanja Barang Dan Jasa	20.000.000,00	20.000.000,00	0.00	100,00	
2.02.2.02.01.00.01.11	Penyediaan Barang Cetakan Dan Penggandaan	1.500.000,00	1.500.000,00	0.00	100,00	
2.02.2.02.01.00.01.11.522	Belanja Barang Dan Jasa	1.500.000,00	1.500.000,00	0.00	100,00	
2.02.2.02.01.00.01.12	Penyediaan Komponen Instalasi Listrik/penerangan Bangunan Kantor	6.000.000,00	6.000.000,00	0.00	100,00	
2.02.2.02.01.00.01.12.522	Belanja Barang Dan Jasa	6.000.000,00	6.000.000,00	0.00	100,00	
2.02.2.02.01.00.01.15	Penyediaan Bahan Bacaan Dan Peraturan Perundang-undangan	19.523.500,00	19.523.500,00	0.00	100,00	
2.02.2.02.01.00.01.15.522	Belanja Barang Dan Jasa	19.523.500,00	19.523.500,00	0.00	100,00	
2.02.2.02.01.00.01.17	Penyediaan Makanan Dan Minuman	8.000.000,00	8.000.000,00	0.00	100,00	
2.02.2.02.01.00.01.17.522	Belanja Barang Dan Jasa	8.000.000,00	8.000.000,00	0.00	100,00	
2.02.2.02.01.00.01.18	Rapat-rapat Koordinasi Dan Konsultasi Ke Luar Daerah	219.000.000,00	150.000.000,00	69.000.000,00	68,49	
2.02.2.02.01.00.01.18.522	Belanja Barang Dan Jasa	219.000.000,00	150.000.000,00	69.000.000,00	68,49	
2.02.2.02.01.00.01.19	Rapat-rapat Koordinasi Dan Konsultasi Ke Dalam Daerah	60.000.000,00	60.000.000,00	0.00	100,00	
2.02.2.02.01.00.01.19.522	Belanja Barang Dan Jasa	60.000.000,00	60.000.000,00	0.00	100,00	
2.02.2.02.01.00.01.54	Hari Lingkungan Hidup Sedunia	0.00	0.00	0.00	0.00	
2.02.2.02.01.00.01.54.522	Belanja Barang Dan Jasa	0.00	0.00	0.00	0.00	
2.02.2.02.01.00.01.55	Pembuatan Laporan Triwulan Dan Tahunan	11.000.000,00	6.000.000,00	5.000.000,00	54,55	
2.02.2.02.01.00.01.55.522	Belanja Barang Dan Jasa	11.000.000,00	6.000.000,00	5.000.000,00	54,55	
2.02.2.02.01.00.01.56	Rapat Koordinasi Pembangunan Kehutanan Se-provinsi Papua	415.000.000,00	415.000.000,00	0.00	100,00	
2.02.2.02.01.00.01.56.521	Belanja Pegawai	78.250.000,00	78.250.000,00	0.00	100,00	
2.02.2.02.01.00.01.56.522	Belanja Barang Dan Jasa	336.750.000,00	336.750.000,00	0.00	100,00	
2.02.2.02.01.00.02	Program Peningkatan Sarana Dan Prasarana Aparatur	9.250.430.000,00	1.071.360.000,00	8.179.070.000,00	11,58	
2.02.2.02.01.00.02.10	Pengadaan Mebeleur	50.000.000,00	0.00	50.000.000,00	0.00	
2.02.2.02.01.00.02.10.523	Belanja Modal	50.000.000,00	0.00	50.000.000,00	0.00	
2.02.2.02.01.00.02.37	Pembangunan Gedung Kantor (lanjutan)	50.000.000,00	49.995.000,00	5.000,00	99,99	
2.02.2.02.01.00.02.37.523	Belanja Modal	50.000.000,00	49.995.000,00	5.000,00	99,99	
2.02.2.02.01.00.02.38	Rehabilitasi Sedang / Berat Rumah Dinas (lanjutan)	300.000.000,00	300.000.000,00	0.00	100,00	
2.02.2.02.01.00.02.38.523	Belanja Modal	300.000.000,00	300.000.000,00	0.00	100,00	
2.02.2.02.01.00.02.39	Pengadaan Perlengkapan Rumah Jabatan / Dinas (lanjutan)	150.000.000,00	149.985.000,00	15.000,00	99,99	
2.02.2.02.01.00.02.39.523	Belanja Modal	150.000.000,00	149.985.000,00	15.000,00	99,99	
2.02.2.02.01.00.02.42	Rehabilitasi Sedang/berat Gedung Kantor	200.000.000,00	0.00	200.000.000,00	0.00	
2.02.2.02.01.00.02.42.523	Belanja Modal	200.000.000,00	0.00	200.000.000,00	0.00	
2.02.2.02.01.00.02.80	Pengadaan Pos Pelabuhan (dak)	0.00	0.00	0.00	0.00	

Kode Rekening	URAIAN	JUMLAH(Rp.)		LEBIH(BERKURANG)		DASAR HUKUM
		Anggaran Setelah Perubahan	Realisasi	(Rp.)	%	
2.02.2.02.01.00.02.80.523	Belanja Modal	0.00	0.00	0.00	0.00	
2.02.2.02.01.00.02.81	Pengadaan Sarana Dan Prasarana Pengamanan Hutan (dak)	571.490.000,00	571.380.000,00	110.000,00	99,98	
2.02.2.02.01.00.02.81.523	Belanja Modal	571.490.000,00	571.380.000,00	110.000,00	99,98	
2.02.2.02.01.00.03	Program Peningkatan Disiplin Aparatur	15.000.000,00	14.960.000,00	40.000,00	99,73	
2.02.2.02.01.00.03.02	Pengadaan Pakaian Dinas Beserta Perlengkapannya	15.000.000,00	14.960.000,00	40.000,00	99,73	
2.02.2.02.01.00.03.02.522	Belanja Barang Dan Jasa	15.000.000,00	14.960.000,00	40.000,00	99,73	
2.02.2.02.01.00.05	Program Peningkatan Kapasitas Sumber Daya Aparatur	430.000.000,00	198.800.000,00	231.200.000,00	46,23	
2.02.2.02.01.00.05.21	Pelatihan Sistem Informasi Geografis (sig) Tingkat Dasar	60.000.000,00	43.800.000,00	16.200.000,00	73,00	
2.02.2.02.01.00.05.21.521	Belanja Pegawai	20.120.000,00	20.120.000,00	0.00	100,00	
2.02.2.02.01.00.05.21.522	Belanja Barang Dan Jasa	39.880.000,00	23.680.000,00	16.200.000,00	59,38	
2.02.2.02.01.00.05.40	Pengadaan Sarana Dan Prasarana Laboratorium Sistem Informasi Geografis (sig) (dak)	155.000.000,00	155.000.000,00	0.00	100,00	
2.02.2.02.01.00.05.40.523	Belanja Modal	155.000.000,00	155.000.000,00	0.00	100,00	
2.02.2.02.01.00.15	Program Pemanfaatan Potensi Sumber Daya Hutan	8.100.000.000,00	484.000.000,00	7.616.000.000,00	5,98	
2.02.2.02.01.00.15.10	Sosialisasi Penataan Hutan Masyarakat Adat (otsus)	50.000.000,00	50.000.000,00	0.00	100,00	
2.02.2.02.01.00.15.10.521	Belanja Pegawai	19.050.000,00	19.050.000,00	0.00	100,00	
2.02.2.02.01.00.15.10.522	Belanja Barang Dan Jasa	30.950.000,00	30.950.000,00	0.00	100,00	
2.02.2.02.01.00.15.11	Pengembangan Tumbuhan/tanaman Obat-obatan (otsus)	30.000.000,00	30.000.000,00	0.00	100,00	
2.02.2.02.01.00.15.11.522	Belanja Barang Dan Jasa	30.000.000,00	30.000.000,00	0.00	100,00	
2.02.2.02.01.00.15.12	Pengembangan Hutan Cadangan Pangan (otsus)	24.000.000,00	24.000.000,00	0.00	100,00	
2.02.2.02.01.00.15.12.522	Belanja Barang Dan Jasa	24.000.000,00	24.000.000,00	0.00	100,00	
2.02.2.02.01.00.15.13	Pembuatan Tanaman Gaharu (otsus)	72.000.000,00	72.000.000,00	0.00	100,00	
2.02.2.02.01.00.15.13.522	Belanja Barang Dan Jasa	72.000.000,00	72.000.000,00	0.00	100,00	
2.02.2.02.01.00.15.14	Pengadaan Peralatan Penyulingan Minyak Gaharu (otsus)	50.000.000,00	50.000.000,00	0.00	100,00	
2.02.2.02.01.00.15.14.523	Belanja Modal	50.000.000,00	50.000.000,00	0.00	100,00	
2.02.2.02.01.00.15.17	Pemeliharaan Tahap I Kayu Bram (dak)	42.000.000,00	42.000.000,00	0.00	100,00	
2.02.2.02.01.00.15.17.522	Belanja Barang Dan Jasa	42.000.000,00	42.000.000,00	0.00	100,00	
2.02.2.02.01.00.15.18	Penunjang Dana Alokasi Khusus Bidang Kehutanan	195.000.000,00	0.00	195.000.000,00	0.00	
2.02.2.02.01.00.15.18.521	Belanja Pegawai	27.500.000,00	0.00	27.500.000,00	0.00	
2.02.2.02.01.00.15.18.522	Belanja Barang Dan Jasa	50.250.000,00	0.00	50.250.000,00	0.00	
2.02.2.02.01.00.15.18.523	Belanja Modal	117.250.000,00	0.00	117.250.000,00	0.00	
2.02.2.02.01.00.15.19	Pembinaan Kelompok Ksu Di Kampung Makmakerbo (dak)	75.000.000,00	64.000.000,00	11.000.000,00	85,33	
2.02.2.02.01.00.15.19.522	Belanja Barang Dan Jasa	75.000.000,00	64.000.000,00	11.000.000,00	85,33	
2.02.2.02.01.00.15.20	Pembuatan Tanaman Budidaya Kayu Bram Dan Pemeliharaan Tanaman (dak)	152.000.000,00	152.000.000,00	0.00	100,00	
2.02.2.02.01.00.15.20.522	Belanja Barang Dan Jasa	152.000.000,00	152.000.000,00	0.00	100,00	
2.02.2.02.01.00.15.21	Pengadaan Sarana Dan Prasarana Pertanian/perkebunan	120.000.000,00	0.00	120.000.000,00	0.00	
2.02.2.02.01.00.15.21.523	Belanja Modal	120.000.000,00	0.00	120.000.000,00	0.00	
2.02.2.02.01.00.16	Program Rehabilitasi Hutan Dan Lahan	17.551.200.000,00	915.260.000,00	16.635.940.000,00	5,21	

Kode Rekening	URAIAN	JUMLAH(Rp.)		LEBIH(BERKURANG)		DASAR HUKUM
		Anggaran Setelah Perubahan	Realisasi	(Rp.)	%	
2.02.2.02.01.00.16.08	Pemeliharaan Pembuatan Tanaman Reboisasi (otsus)	4.000.000,00	4.000.000,00	0.00	100,00	
2.02.2.02.01.00.16.08.522	Belanja Barang Dan Jasa	4.000.000,00	4.000.000,00	0.00	100,00	
2.02.2.02.01.00.16.09	Pemeliharaan Pembuatan Tanaman Hutan Rakyat (otsus)	8.000.000,00	8.000.000,00	0.00	100,00	
2.02.2.02.01.00.16.09.522	Belanja Barang Dan Jasa	8.000.000,00	8.000.000,00	0.00	100,00	
2.02.2.02.01.00.16.10	Pemeliharaan Pembuatan Tanaman Agroforestry (otsus)	2.000.000,00	2.000.000,00	0.00	100,00	
2.02.2.02.01.00.16.10.522	Belanja Barang Dan Jasa	2.000.000,00	2.000.000,00	0.00	100,00	
2.02.2.02.01.00.16.11	Pembuatan Bibit Tanaman Palem Endemik Biak (manjekia) (otsus)	51.250.000,00	51.250.000,00	0.00	100,00	
2.02.2.02.01.00.16.11.522	Belanja Barang Dan Jasa	51.250.000,00	51.250.000,00	0.00	100,00	
2.02.2.02.01.00.16.12	Pembinaan Kelompok Tani Mandiri Dan Produktif (otsus)	50.000.000,00	50.000.000,00	0.00	100,00	
2.02.2.02.01.00.16.12.522	Belanja Barang Dan Jasa	50.000.000,00	50.000.000,00	0.00	100,00	
2.02.2.02.01.00.16.13	Pembangunan Persemaian Permanen	7.000.000,00	0.00	7.000.000,00	0.00	
2.02.2.02.01.00.16.13.523	Belanja Modal	7.000.000,00	0.00	7.000.000,00	0.00	
2.02.2.02.01.00.16.15	Pengadaan Bibit Tanaman Kehutanan (dak)	75.000.000,00	75.000.000,00	0.00	100,00	
2.02.2.02.01.00.16.15.522	Belanja Barang Dan Jasa	75.000.000,00	75.000.000,00	0.00	100,00	
2.02.2.02.01.00.16.17	Pembangunan Persemaian Permanen (dak)	109.820.000,00	0.00	109.820.000,00	0.00	
2.02.2.02.01.00.16.17.523	Belanja Modal	109.820.000,00	0.00	109.820.000,00	0.00	
2.02.2.02.01.00.16.19	Peningkatan Sdm Petani Mangrove (otsus)	300.000.000,00	300.000.000,00	0.00	100,00	
2.02.2.02.01.00.16.19.521	Belanja Pegawai	11.250.000,00	11.250.000,00	0.00	100,00	
2.02.2.02.01.00.16.19.522	Belanja Barang Dan Jasa	288.750.000,00	288.750.000,00	0.00	100,00	
2.02.2.02.01.00.16.23	Pembuatan Tanaman Reboisasi (dak)	40.600.000,00	40.600.000,00	0.00	100,00	
2.02.2.02.01.00.16.23.522	Belanja Barang Dan Jasa	40.600.000,00	40.600.000,00	0.00	100,00	
2.02.2.02.01.00.16.24	Pemeliharaan Tanaman (dak)	209.000.000,00	209.000.000,00	0.00	100,00	
2.02.2.02.01.00.16.24.522	Belanja Barang Dan Jasa	209.000.000,00	209.000.000,00	0.00	100,00	
2.02.2.02.01.00.16.25	Pengembangan Sumber Benih (dak)	175.410.000,00	175.410.000,00	0.00	100,00	
2.02.2.02.01.00.16.25.522	Belanja Barang Dan Jasa	175.410.000,00	175.410.000,00	0.00	100,00	
2.02.2.02.01.00.16.26	Pemeliharaan Tanaman	31.000.000,00	0.00	31.000.000,00	0.00	
2.02.2.02.01.00.16.26.522	Belanja Barang Dan Jasa	31.000.000,00	0.00	31.000.000,00	0.00	
2.02.2.02.01.00.16.27	Pembangunan Persemaian Semi Permanen	7.000.000,00	0.00	7.000.000,00	0.00	
2.02.2.02.01.00.16.27.523	Belanja Modal	7.000.000,00	0.00	7.000.000,00	0.00	
2.02.2.02.01.00.16.28	Pengembangan Sumber Benih	100.000.000,00	0.00	100.000.000,00	0.00	
2.02.2.02.01.00.16.28.522	Belanja Barang Dan Jasa	100.000.000,00	0.00	100.000.000,00	0.00	
2.02.2.02.01.00.17	Program Perlindungan Dan Konservasi Sumber Daya Hutan	3.144.000.000,00	60.000.000,00	3.084.000.000,00	1,91	
2.02.2.02.01.00.17.10	Penyuluhan Kesadaran Masyarakat Mengenai Dampak Perusakan Hutan (otsus)	60.000.000,00	60.000.000,00	0.00	100,00	
2.02.2.02.01.00.17.10.521	Belanja Pegawai	5.400.000,00	5.400.000,00	0.00	100,00	
2.02.2.02.01.00.17.10.522	Belanja Barang Dan Jasa	54.600.000,00	54.600.000,00	0.00	100,00	
2.02.2.02.01.00.17.12	Pengadaan Sarana Dan Prasarana Pengamanan Hutan (dak) (lanjutan)	330.000.000,00	0.00	330.000.000,00	0.00	
2.02.2.02.01.00.17.12.523	Belanja Modal	330.000.000,00	0.00	330.000.000,00	0.00	
2.02.2.02.01.00.17.13	Pengadaan Sarana Dan Prasarana Pengamanan Hutan (pendamping Dak) (lanjutan)	33.000.000,00	0.00	33.000.000,00	0.00	

Kode Rekening	URAIAN	JUMLAH(Rp.)		LEBIH(BERKURANG)		DASAR HUKUM
		Anggaran Setelah Perubahan	Realisasi	(Rp.)	%	
2.02.2.02.01.00.17.13.523	Belanja Modal	33.000.000,00	0.00	33.000.000,00	0.00	
2.02.2.02.01.00.17.15	Pengadaan Sarana Dan Prasarana Pengamanan Hutan	363.000.000,00	0.00	363.000.000,00	0.00	
2.02.2.02.01.00.17.15.523	Belanja Modal	363.000.000,00	0.00	363.000.000,00	0.00	
2.02.2.02.01.00.19	Program Pembinaan Dan Penertiban Industri Hasil Hutan	20.000.000,00	20.000.000,00	0.00	100,00	
2.02.2.02.01.00.19.04	Pengawasan Peredaran Hasil Hutan Kayu	20.000.000,00	20.000.000,00	0.00	100,00	
2.02.2.02.01.00.19.04.522	Belanja Barang Dan Jasa	20.000.000,00	20.000.000,00	0.00	100,00	
	JUMLAH BELANJA	15.712.125.780,00	13.308.081.713,00	2.404.044.067,00	84,70	
	PEMBIAYAAN DAERAH					
	JUMLAH PENERIMAAN PEMBIAYAAN	0.00	0.00	0.00	0.00	
	JUMLAH PENGELUARAN PEMBIAYAAN	0.00	0.00	0.00	0.00	
	PEMBIAYAAN NETTO	0.00	0.00	0.00	0.00	

KABUPATEN BIAK NUMFOR

RINCIAN LAPORAN REALISASI ANGGARAN MENURUT URUSAN PEMERINTAHAN DAERAH,
ORGANISASI, PENDAPATAN, BELANJA DAN PEMBIAYAAN

TAHUN ANGGARAN 2016

Urusan Pemerintahan : 2.02 - Kehutanan

Organisasi : 2.02.02.00 - Kesatuan Pengelolaan Hutan Lindung

Kode Rekening	URAIAN	JUMLAH(Rp.)		LEBIH(BERKURANG)		DASAR HUKUM
		Anggaran Setelah Perubahan	Realisasi	(Rp.)	%	
	JUMLAH PENDAPATAN	0.00	0.00	0.00	0.00	
2.02.2.02.02.00.00.02.5	BELANJA DAERAH	3.596.748.820,00	3.141.484.610,00	455.264.210,00	87,34	
2.02.2.02.02.00.00.02.51	Belanja Tidak Langsung	1.261.883.320,00	1.103.778.640,00	158.104.680,00	87,47	
2.02.2.02.02.00.00.02.511	Belanja Pegawai	1.261.883.320,00	1.103.778.640,00	158.104.680,00	87,47	
2.02.2.02.02.00.01.01.52	Belanja Langsung	2.334.865.500,00	2.037.705.970,00	297.159.530,00	87,27	
2.02.2.02.02.00.01	Program Pelayanan Administrasi Perkantoran	2.558.466.000,00	201.846.570,00	2.356.619.430,00	7,89	
2.02.2.02.02.00.01.01	Penyediaan Jasa Surat Menyurat	500.000,00	499.130,00	870,00	99,83	
2.02.2.02.02.00.01.01.522	Belanja Barang Dan Jasa	500.000,00	499.130,00	870,00	99,83	
2.02.2.02.02.00.01.02	Penyediaan Jasa Komunikasi, Sumber Daya Air Dan Listrik	9.000.000,00	7.418.840,00	1.581.160,00	82,43	
2.02.2.02.02.00.01.02.522	Belanja Barang Dan Jasa	9.000.000,00	7.418.840,00	1.581.160,00	82,43	
2.02.2.02.02.00.01.06	Penyediaan Jasa Pemeliharaan Dan Perizinan Kendaraan Dinas/operasional	12.800.000,00	12.800.000,00	0.00	100,00	
2.02.2.02.02.00.01.06.522	Belanja Barang Dan Jasa	12.800.000,00	12.800.000,00	0.00	100,00	
2.02.2.02.02.00.01.07	Penyediaan Jasa Administrasi Keuangan	78.960.000,00	78.960.000,00	0.00	100,00	
2.02.2.02.02.00.01.07.521	Belanja Pegawai	54.960.000,00	54.960.000,00	0.00	100,00	
2.02.2.02.02.00.01.07.522	Belanja Barang Dan Jasa	24.000.000,00	24.000.000,00	0.00	100,00	
2.02.2.02.02.00.01.08	Penyediaan Jasa Kebersihan Kantor	3.000.000,00	3.000.000,00	0.00	100,00	
2.02.2.02.02.00.01.08.522	Belanja Barang Dan Jasa	3.000.000,00	3.000.000,00	0.00	100,00	
2.02.2.02.02.00.01.10	Penyediaan Alat Tulis Kantor	15.261.500,00	15.261.500,00	0.00	100,00	
2.02.2.02.02.00.01.10.522	Belanja Barang Dan Jasa	15.261.500,00	15.261.500,00	0.00	100,00	
2.02.2.02.02.00.01.11	Penyediaan Barang Cetakan Dan Penggandaan	3.000.000,00	3.000.000,00	0.00	100,00	
2.02.2.02.02.00.01.11.522	Belanja Barang Dan Jasa	3.000.000,00	3.000.000,00	0.00	100,00	
2.02.2.02.02.00.01.15	Penyediaan Bahan Bacaan Dan Peraturan Perundang-undangan	3.240.000,00	3.240.000,00	0.00	100,00	
2.02.2.02.02.00.01.15.522	Belanja Barang Dan Jasa	3.240.000,00	3.240.000,00	0.00	100,00	
2.02.2.02.02.00.01.17	Penyediaan Makanan Dan Minuman	5.000.000,00	5.000.000,00	0.00	100,00	
2.02.2.02.02.00.01.17.522	Belanja Barang Dan Jasa	5.000.000,00	5.000.000,00	0.00	100,00	
2.02.2.02.02.00.01.18	Rapat-rapat Koordinasi Dan Konsultasi Ke Luar Daerah	61.380.000,00	51.603.100,00	9.776.900,00	84,07	
2.02.2.02.02.00.01.18.522	Belanja Barang Dan Jasa	61.380.000,00	51.603.100,00	9.776.900,00	84,07	
2.02.2.02.02.00.01.19	Rapat-rapat Koordinasi Dan Konsultasi Ke Dalam Daerah	6.064.000,00	6.064.000,00	0.00	100,00	
2.02.2.02.02.00.01.19.522	Belanja Barang Dan Jasa	6.064.000,00	6.064.000,00	0.00	100,00	

Kode Rekening	URAIAN	JUMLAH(Rp.)		LEBIH(BERKURANG)		DASAR HUKUM
		Anggaran Setelah Perubahan	Realisasi	(Rp.)	%	
2.02.2.02.02.00.01.33	Penyediaan Jasa Tim Pengadaan Dan Pengawasan Barang Dan Jasa	15.000.000,00	15.000.000,00	0.00	100,00	
2.02.2.02.02.00.01.33.521	Belanja Pegawai	15.000.000,00	15.000.000,00	0.00	100,00	
2.02.2.02.02.00.02	Program Peningkatan Sarana Dan Prasarana Aparatur	11.403.800.000,00	892.884.000,00	10.510.916.000,00	7,83	
2.02.2.02.02.00.02.01	Pembangunan Rumah Jabatan	125.200.000,00	0.00	125.200.000,00	0.00	
2.02.2.02.02.00.02.01.523	Belanja Modal	125.200.000,00	0.00	125.200.000,00	0.00	
2.02.2.02.02.00.02.03	Pembangunan Gedung Kantor	50.000.000,00	0.00	50.000.000,00	0.00	
2.02.2.02.02.00.02.03.523	Belanja Modal	50.000.000,00	0.00	50.000.000,00	0.00	
2.02.2.02.02.00.02.09	Pengadaan Peralatan Gedung Kantor	30.180.000,00	0.00	30.180.000,00	0.00	
2.02.2.02.02.00.02.09.523	Belanja Modal	30.180.000,00	0.00	30.180.000,00	0.00	
2.02.2.02.02.00.02.10	Pengadaan Mebeleur	42.000.000,00	0.00	42.000.000,00	0.00	
2.02.2.02.02.00.02.10.523	Belanja Modal	42.000.000,00	0.00	42.000.000,00	0.00	
2.02.2.02.02.00.02.65	Pengadaan Peralatan Gedung Kantor (dak)	0.00	0.00	0.00	0.00	
2.02.2.02.02.00.02.65.523	Belanja Modal	0.00	0.00	0.00	0.00	
2.02.2.02.02.00.02.73	Pengadaan Meubeler (dak)	30.000.000,00	29.997.000,00	3.000,00	99,99	
2.02.2.02.02.00.02.73.523	Belanja Modal	30.000.000,00	29.997.000,00	3.000,00	99,99	
2.02.2.02.02.00.02.74	Pembangunan Pos Pengamanan Hutan (dak)	50.000.000,00	50.000.000,00	0.00	100,00	
2.02.2.02.02.00.02.74.523	Belanja Modal	50.000.000,00	50.000.000,00	0.00	100,00	
2.02.2.02.02.00.02.75	Pembangunan Pagar Halaman Kantor Rph (dak)	210.000.000,00	209.975.000,00	25.000,00	99,99	
2.02.2.02.02.00.02.75.523	Belanja Modal	210.000.000,00	209.975.000,00	25.000,00	99,99	
2.02.2.02.02.00.02.76	Pembangunan Gedung Lab Kantor (dak)	243.000.000,00	243.000.000,00	0.00	100,00	
2.02.2.02.02.00.02.76.523	Belanja Modal	243.000.000,00	243.000.000,00	0.00	100,00	
2.02.2.02.02.00.02.77	Pembangunan Rumah Jabatan Kkph (dak)	360.000.000,00	359.912.000,00	88.000,00	99,98	
2.02.2.02.02.00.02.77.523	Belanja Modal	360.000.000,00	359.912.000,00	88.000,00	99,98	
2.02.2.02.02.00.06	Program Peningkatan Pengembangan Sistem Pelaporan Capaian Kinerja Dan Keuangan	3.500.000,00	1.750.000,00	1.750.000,00	50,00	
2.02.2.02.02.00.06.01	Penyusunan Laporan Capaian Kinerja Dan Ikhtisar Realisasi Kinerja Skpd	1.000.000,00	1.000.000,00	0.00	100,00	
2.02.2.02.02.00.06.01.521	Belanja Pegawai	680.000,00	680.000,00	0.00	100,00	
2.02.2.02.02.00.06.01.522	Belanja Barang Dan Jasa	320.000,00	320.000,00	0.00	100,00	
2.02.2.02.02.00.06.04	Penyusunan Pelaporan Keuangan Akhir Tahun	750.000,00	750.000,00	0.00	100,00	
2.02.2.02.02.00.06.04.521	Belanja Pegawai	510.000,00	510.000,00	0.00	100,00	
2.02.2.02.02.00.06.04.522	Belanja Barang Dan Jasa	240.000,00	240.000,00	0.00	100,00	
2.02.2.02.02.00.15	Program Pemanfaatan Potensi Sumber Daya Hutan	1.025.000.000,00	475.805.900,00	549.194.100,00	46,42	
2.02.2.02.02.00.15.15	Pengembangan Tanaman Kehutanan (otsus)	412.500.000,00	412.499.500,00	500,00	100,00	
2.02.2.02.02.00.15.15.522	Belanja Barang Dan Jasa	412.500.000,00	412.499.500,00	500,00	100,00	
2.02.2.02.02.00.15.16	Pengembangan Sdm Petani Lebah Madu (otsus)	100.000.000,00	63.306.400,00	36.693.600,00	63,31	
2.02.2.02.02.00.15.16.522	Belanja Barang Dan Jasa	100.000.000,00	63.306.400,00	36.693.600,00	63,31	
2.02.2.02.02.00.16	Program Rehabilitasi Hutan Dan Lahan	1.689.320.000,00	420.719.500,00	1.268.600.500,00	24,90	
2.02.2.02.02.00.16.14	Peningkatan Peran Serta Masyarakat Dalam Rehabilitasi Hutan Dan Lahan (otsus)	187.500.000,00	187.499.500,00	500,00	100,00	
2.02.2.02.02.00.16.14.522	Belanja Barang Dan Jasa	187.500.000,00	187.499.500,00	500,00	100,00	

Kode Rekening	URAIAN	JUMLAH(Rp.)		LEBIH(BERKURANG)		DASAR HUKUM
		Anggaran Setelah Perubahan	Realisasi	(Rp.)	%	
2.02.2.02.02.00.16.20	Pemeliharaan Tanaman Rhl (dak)	84.830.000,00	83.225.000,00	1.605.000,00	98,11	
2.02.2.02.02.00.16.20.522	Belanja Barang Dan Jasa	84.830.000,00	83.225.000,00	1.605.000,00	98,11	
2.02.2.02.02.00.16.21	Pengadaan Pupuk Tanaman (dak)	50.000.000,00	49.995.000,00	5.000,00	99,99	
2.02.2.02.02.00.16.21.522	Belanja Barang Dan Jasa	50.000.000,00	49.995.000,00	5.000,00	99,99	
2.02.2.02.02.00.16.22	Pembuatan Bibit Tanaman Kehutanan (dak)	100.000.000,00	100.000.000,00	0.00	100,00	
2.02.2.02.02.00.16.22.522	Belanja Barang Dan Jasa	100.000.000,00	100.000.000,00	0.00	100,00	
2.02.2.02.02.00.17	Program Perlindungan Dan Konservasi Sumber Daya Hutan	44.700.000,00	44.700.000,00	0.00	100,00	
2.02.2.02.02.00.17.11	Pengadaan Saran Dan Prasarana Pengamanan Hutan (dak)	44.700.000,00	44.700.000,00	0.00	100,00	
2.02.2.02.02.00.17.11.523	Belanja Modal	44.700.000,00	44.700.000,00	0.00	100,00	
	JUMLAH BELANJA	3.596.748.820,00	3.141.484.610,00	455.264.210,00	87,34	
	PEMBIAYAAN DAERAH JUMLAH PENERIMAAN PEMBIAYAAN	0.00	0.00	0.00	0.00	
	JUMLAH PENGELUARAN PEMBIAYAAN	0.00	0.00	0.00	0.00	
	PEMBIAYAAN NETTO	0.00	0.00	0.00	0.00	

KABUPATEN BIAK NUMFOR
RINCIAN LAPORAN REALISASI ANGGARAN MENURUT URUSAN PEMERINTAHAN DAERAH,
ORGANISASI, PENDAPATAN, BELANJA DAN PEMBIAYAAN
TAHUN ANGGARAN 2016

Urusan Pemerintahan : 2.05 - Kelautan dan Perikanan
Organisasi : 2.05.01.00 - Dinas Kelautan dan Perikanan

Kode Rekening	URAIAN	JUMLAH(Rp.)		LEBIH(BERKURANG)		DASAR HUKUM
		Anggaran Setelah Perubahan	Realisasi	(Rp.)	%	
	JUMLAH PENDAPATAN	0.00	0.00	0.00	0.00	
1.16.2.05.01.00.15.17.5	BELANJA DAERAH	21.403.639.000,00	17.638.188.404,00	3.765.450.596,00	82,41	
2.05.2.05.01.00.00.02.51	Belanja Tidak Langsung	6.258.825.000,00	5.798.815.362,00	460.009.638,00	92,65	
2.05.2.05.01.00.00.02.511	Belanja Pegawai	6.258.825.000,00	5.798.815.362,00	460.009.638,00	92,65	
1.16.2.05.01.00.15.17.52	Belanja Langsung	15.144.814.000,00	11.839.373.042,00	3.305.440.958,00	78,17	
1.16.2.05.01.00.15	Program Peningkatan Promosi Dan Kerjasama Investasi	200.000.000,00	194.461.800,00	5.538.200,00	97,23	
1.16.2.05.01.00.15.17	Pameran Investasi Perikanan	200.000.000,00	194.461.800,00	5.538.200,00	97,23	
1.16.2.05.01.00.15.17.522	Belanja Barang Dan Jasa	200.000.000,00	194.461.800,00	5.538.200,00	97,23	
1.20.2.05.01.00.17	Program Peningkatan Dan Pengembangan Pengelolaan Keuangan Daerah	20.000.000,00	20.000.000,00	0.00	100,00	
1.20.2.05.01.00.17.32	Penatausahaan Dan Pelaporan Keuangan Daerah	20.000.000,00	20.000.000,00	0.00	100,00	
1.20.2.05.01.00.17.32.521	Belanja Pegawai	10.050.000,00	10.050.000,00	0.00	100,00	
1.20.2.05.01.00.17.32.522	Belanja Barang Dan Jasa	9.950.000,00	9.950.000,00	0.00	100,00	
2.01.2.05.01.00.18	Program Peningkatan Penerapan Teknologi Pertanian/perkebunan	70.000.000,00	70.000.000,00	0.00	100,00	
2.01.2.05.01.00.18.16	Pekan Daerah Tahun 2016 Di Kabupaten Mimika	70.000.000,00	70.000.000,00	0.00	100,00	
2.01.2.05.01.00.18.16.522	Belanja Barang Dan Jasa	70.000.000,00	70.000.000,00	0.00	100,00	
2.05.2.05.01.00.01	Program Pelayanan Administrasi Perkantoran	14.451.940.000,00	955.923.722,00	13.496.016.278,00	6,61	
2.05.2.05.01.00.01.02	Penyediaan Jasa Komunikasi, Sumber Daya Air Dan Listrik	75.000.000,00	53.148.892,00	21.851.108,00	70,87	
2.05.2.05.01.00.01.02.522	Belanja Barang Dan Jasa	75.000.000,00	53.148.892,00	21.851.108,00	70,87	
2.05.2.05.01.00.01.02.523	Belanja Modal	0.00	0.00	0.00	0.00	
2.05.2.05.01.00.01.03	Penyediaan Jasa Peralatan Dan Perlengkapan Kantor	90.535.000,00	33.035.000,00	57.500.000,00	36,49	
2.05.2.05.01.00.01.03.522	Belanja Barang Dan Jasa	1.600.000,00	1.600.000,00	0.00	100,00	
2.05.2.05.01.00.01.03.523	Belanja Modal	88.935.000,00	31.435.000,00	57.500.000,00	35,35	
2.05.2.05.01.00.01.06	Penyediaan Jasa Pemeliharaan Dan Perizinan Kendaraan Dinas/operasional	18.494.000,00	18.494.000,00	0.00	100,00	
2.05.2.05.01.00.01.06.522	Belanja Barang Dan Jasa	18.494.000,00	18.494.000,00	0.00	100,00	
2.05.2.05.01.00.01.07	Penyediaan Jasa Administrasi Keuangan	300.000.000,00	275.855.110,00	24.144.890,00	91,95	
2.05.2.05.01.00.01.07.521	Belanja Pegawai	63.540.000,00	47.700.000,00	15.840.000,00	75,07	
2.05.2.05.01.00.01.07.522	Belanja Barang Dan Jasa	236.460.000,00	228.155.110,00	8.304.890,00	96,49	
2.05.2.05.01.00.01.08	Penyediaan Jasa Kebersihan Kantor	15.000.000,00	15.000.000,00	0.00	100,00	
2.05.2.05.01.00.01.08.522	Belanja Barang Dan Jasa	15.000.000,00	15.000.000,00	0.00	100,00	

Kode Rekening	URAIAN	JUMLAH(Rp.)		LEBIH(BERKURANG)		DASAR HUKUM
		Anggaran Setelah Perubahan	Realisasi	(Rp.)	%	
2.05.2.05.01.00.01.10	Penyediaan Alat Tulis Kantor	25.000.000,00	25.000.000,00	0.00	100,00	
2.05.2.05.01.00.01.10.522	Belanja Barang Dan Jasa	25.000.000,00	25.000.000,00	0.00	100,00	
2.05.2.05.01.00.01.11	Penyediaan Barang Cetakan Dan Penggandaan	11.040.000,00	11.040.000,00	0.00	100,00	
2.05.2.05.01.00.01.11.522	Belanja Barang Dan Jasa	11.040.000,00	11.040.000,00	0.00	100,00	
2.05.2.05.01.00.01.17	Penyediaan Makanan Dan Minuman	35.625.000,00	35.625.000,00	0.00	100,00	
2.05.2.05.01.00.01.17.522	Belanja Barang Dan Jasa	35.625.000,00	35.625.000,00	0.00	100,00	
2.05.2.05.01.00.01.18	Rapat-rapat Koordinasi Dan Konsultasi Ke Luar Daerah	539.500.000,00	226.057.720,00	313.442.280,00	41,90	
2.05.2.05.01.00.01.18.522	Belanja Barang Dan Jasa	539.500.000,00	226.057.720,00	313.442.280,00	41,90	
2.05.2.05.01.00.01.19	Rapat-rapat Koordinasi Dan Konsultasi Ke Dalam Daerah	335.000.000,00	262.668.000,00	72.332.000,00	78,41	
2.05.2.05.01.00.01.19.522	Belanja Barang Dan Jasa	335.000.000,00	262.668.000,00	72.332.000,00	78,41	
2.05.2.05.01.00.02	Program Peningkatan Sarana Dan Prasarana Aparatur	42.000.000,00	0.00	42.000.000,00	0.00	
2.05.2.05.01.00.02.10	Pengadaan Mebeleur	42.000.000,00	0.00	42.000.000,00	0.00	
2.05.2.05.01.00.02.10.523	Belanja Modal	42.000.000,00	0.00	42.000.000,00	0.00	
2.05.2.05.01.00.03	Program Peningkatan Disiplin Aparatur	100.000.000,00	99.770.000,00	230.000,00	99,77	
2.05.2.05.01.00.03.02	Pengadaan Pakaian Dinas Beserta Perlengkapannya	100.000.000,00	99.770.000,00	230.000,00	99,77	
2.05.2.05.01.00.03.02.522	Belanja Barang Dan Jasa	100.000.000,00	99.770.000,00	230.000,00	99,77	
2.05.2.05.01.00.05	Program Peningkatan Kapasitas Sumber Daya Aparatur	150.000.000,00	114.560.000,00	35.440.000,00	76,37	
2.05.2.05.01.00.05.19	Sinkronisasi Program Perikanan	150.000.000,00	114.560.000,00	35.440.000,00	76,37	
2.05.2.05.01.00.05.19.522	Belanja Barang Dan Jasa	150.000.000,00	114.560.000,00	35.440.000,00	76,37	
2.05.2.05.01.00.15	Program Pemberdayaan Ekonomi Masyarakat Pesisir	4.480.000.000,00	1.015.989.600,00	3.464.010.400,00	22,68	
2.05.2.05.01.00.15.02	Pelatihan Manajemen Perempuan Pesisir (otsus)	420.000.000,00	420.000.000,00	0.00	100,00	
2.05.2.05.01.00.15.02.521	Belanja Pegawai	106.000.000,00	106.000.000,00	0.00	100,00	
2.05.2.05.01.00.15.02.522	Belanja Barang Dan Jasa	311.965.000,00	311.965.000,00	0.00	100,00	
2.05.2.05.01.00.15.02.523	Belanja Modal	2.035.000,00	2.035.000,00	0.00	100,00	
2.05.2.05.01.00.15.04	Operasional Sarana Air Minum Bagi Masyarakat Pesisir Dan Pulau-pulau Kecil	100.000.000,00	56.398.000,00	43.602.000,00	56,40	
2.05.2.05.01.00.15.04.521	Belanja Pegawai	0.00	0.00	0.00	0.00	
2.05.2.05.01.00.15.04.522	Belanja Barang Dan Jasa	99.814.000,00	56.212.000,00	43.602.000,00	56,32	
2.05.2.05.01.00.15.04.523	Belanja Modal	186.000,00	186.000,00	0.00	100,00	
2.05.2.05.01.00.15.05	Penunjang Coremap - Cti	500.000.000,00	443.516.600,00	56.483.400,00	88,70	
2.05.2.05.01.00.15.05.521	Belanja Pegawai	299.300.000,00	296.740.000,00	2.560.000,00	99,14	
2.05.2.05.01.00.15.05.522	Belanja Barang Dan Jasa	200.700.000,00	146.776.600,00	53.923.400,00	73,13	
2.05.2.05.01.00.15.06	Sosialisasi Kawasan Konservasi Perairan Daerah	100.000.000,00	96.075.000,00	3.925.000,00	96,08	
2.05.2.05.01.00.15.06.521	Belanja Pegawai	15.250.000,00	14.250.000,00	1.000.000,00	93,44	
2.05.2.05.01.00.15.06.522	Belanja Barang Dan Jasa	84.750.000,00	81.825.000,00	2.925.000,00	96,55	
2.05.2.05.01.00.16	Program Pemberdayaan Masyarakat Dalam Pengawasan Dan Pengendalian Sumberdaya Kelautan	300.000.000,00	300.000.000,00	0.00	100,00	
2.05.2.05.01.00.16.04	Operasional Patroli Pengawasan Bersama Instansi Terkait	300.000.000,00	300.000.000,00	0.00	100,00	
2.05.2.05.01.00.16.04.521	Belanja Pegawai	0.00	0.00	0.00	0.00	
2.05.2.05.01.00.16.04.522	Belanja Barang Dan Jasa	300.000.000,00	300.000.000,00	0.00	100,00	

Kode Rekening	URAIAN	JUMLAH(Rp.)		LEBIH(BERKURANG)		DASAR HUKUM
		Anggaran Setelah Perubahan	Realisasi	(Rp.)	%	
2.05.2.05.01.00.17	Program Peningkatan Kesadaran Dan Penegakan Hukum Dalam Pendayagunaan Sumberdaya Laut	1.341.750.000,00	447.250.000,00	894.500.000,00	33,33	
2.05.2.05.01.00.17.01	Penyuluhan Hukum Dalam Pendayagunaan Sumberdaya Laut	120.000.000,00	120.000.000,00	0.00	100,00	
2.05.2.05.01.00.17.01.521	Belanja Pegawai	27.000.000,00	27.000.000,00	0.00	100,00	
2.05.2.05.01.00.17.01.522	Belanja Barang Dan Jasa	93.000.000,00	93.000.000,00	0.00	100,00	
2.05.2.05.01.00.17.02	Pembangunan Pos Pengawasan Dak (lanjutan)	297.500.000,00	297.500.000,00	0.00	100,00	
2.05.2.05.01.00.17.02.523	Belanja Modal	297.500.000,00	297.500.000,00	0.00	100,00	
2.05.2.05.01.00.17.03	Pembangunan Pos Pengawasan (pendamping Dak) (lanjutan)	29.750.000,00	29.750.000,00	0.00	100,00	
2.05.2.05.01.00.17.03.523	Belanja Modal	29.750.000,00	29.750.000,00	0.00	100,00	
2.05.2.05.01.00.20	Program Pengembangan Budidaya Perikanan	3.220.000.000,00	730.292.000,00	2.489.708.000,00	22,68	
2.05.2.05.01.00.20.04	Pengembangan Bibit Ikan Unggul (otsus)	375.000.000,00	374.000.000,00	1.000.000,00	99,73	
2.05.2.05.01.00.20.04.522	Belanja Barang Dan Jasa	375.000.000,00	374.000.000,00	1.000.000,00	99,73	
2.05.2.05.01.00.20.05	Pendampingan Kelompok Tangkap Dan Pembudidayaan Ikan (otsus)	120.000.000,00	80.000.000,00	40.000.000,00	66,67	
2.05.2.05.01.00.20.05.521	Belanja Pegawai	120.000.000,00	80.000.000,00	40.000.000,00	66,67	
2.05.2.05.01.00.20.06	Pelatihan Pembuatan Pakan Ikan (otsus)	210.000.000,00	210.000.000,00	0.00	100,00	
2.05.2.05.01.00.20.06.521	Belanja Pegawai	87.600.000,00	87.600.000,00	0.00	100,00	
2.05.2.05.01.00.20.06.522	Belanja Barang Dan Jasa	122.400.000,00	122.400.000,00	0.00	100,00	
2.05.2.05.01.00.20.07	Peningkatan Produksi Perikanan Budidaya	100.000.000,00	66.292.000,00	33.708.000,00	66,29	
2.05.2.05.01.00.20.07.522	Belanja Barang Dan Jasa	100.000.000,00	66.292.000,00	33.708.000,00	66,29	
2.05.2.05.01.00.21	Program Pengembangan Perikanan Tangkap	28.494.000.000,00	3.745.400.420,00	24.748.599.580,00	13,14	
2.05.2.05.01.00.21.06	Pengadaan Sarana Penunjang Penangkapan (otsus)	2.125.000.000,00	1.929.850.000,00	195.150.000,00	90,82	
2.05.2.05.01.00.21.06.522	Belanja Barang Dan Jasa	2.125.000.000,00	1.929.850.000,00	195.150.000,00	90,82	
2.05.2.05.01.00.21.09	Penyusunan Data Statistik Perikanan Tangkap	50.000.000,00	38.815.000,00	11.185.000,00	77,63	
2.05.2.05.01.00.21.09.522	Belanja Barang Dan Jasa	50.000.000,00	38.815.000,00	11.185.000,00	77,63	
2.05.2.05.01.00.21.10	Peningkatan Produksi Perikanan Tangkap	100.000.000,00	72.054.420,00	27.945.580,00	72,05	
2.05.2.05.01.00.21.10.522	Belanja Barang Dan Jasa	100.000.000,00	72.054.420,00	27.945.580,00	72,05	
2.05.2.05.01.00.21.11	Pemberdayaan Skala Kecil Untuk Nelayan Perikanan Tangkap (dak)	1.518.000.000,00	1.451.714.000,00	66.286.000,00	95,63	
2.05.2.05.01.00.21.11.522	Belanja Barang Dan Jasa	1.518.000.000,00	1.451.714.000,00	66.286.000,00	95,63	
2.05.2.05.01.00.21.11.523	Belanja Modal	0.00	0.00	0.00	0.00	
2.05.2.05.01.00.21.12	Pembangunan Sarana Dan Prasarana Penunjang (dak)	856.000.000,00	252.967.000,00	603.033.000,00	29,55	
2.05.2.05.01.00.21.12.523	Belanja Modal	856.000.000,00	252.967.000,00	603.033.000,00	29,55	
2.05.2.05.01.00.21.13	Penyediaan Sarana Dan Prasarana Perikanan Tangkap	100.000.000,00	0.00	100.000.000,00	0.00	
2.05.2.05.01.00.21.13.522	Belanja Barang Dan Jasa	100.000.000,00	0.00	100.000.000,00	0.00	
2.05.2.05.01.00.22	Program Pengembangan Sistem Penyuluhan Perikanan	159.000.000,00	159.000.000,00	0.00	100,00	
2.05.2.05.01.00.22.03	Penyediaan Saran Penyuluhan Perikanan (dak)	159.000.000,00	159.000.000,00	0.00	100,00	
2.05.2.05.01.00.22.03.523	Belanja Modal	159.000.000,00	159.000.000,00	0.00	100,00	

Kode Rekening	URAIAN	JUMLAH(Rp.)		LEBIH(BERKURANG)		DASAR HUKUM
		Anggaran Setelah Perubahan	Realisasi	(Rp.)	%	
2.05.2.05.01.00.23	Program Optimalisasi Pengelolaan Dan Pemasaran Produksi Perikanan	19.021.590.000,00	2.265.235.400,00	16.756.354.600,00	11,91	
2.05.2.05.01.00.23.02	Pengadaan Sarana Dan Prasarana Pengolahan Dan Pemasaran Hasil Perikanan (otsus)	551.072.000,00	515.180.000,00	35.892.000,00	93,49	
2.05.2.05.01.00.23.02.522	Belanja Barang Dan Jasa	551.072.000,00	515.180.000,00	35.892.000,00	93,49	
2.05.2.05.01.00.23.03	Lomba Masak Serba Ikan Tingkat Kabupaten Biak Numfor (otsus)	210.000.000,00	210.000.000,00	0.00	100,00	
2.05.2.05.01.00.23.03.521	Belanja Pegawai	45.000.000,00	45.000.000,00	0.00	100,00	
2.05.2.05.01.00.23.03.522	Belanja Barang Dan Jasa	164.580.000,00	164.580.000,00	0.00	100,00	
2.05.2.05.01.00.23.03.523	Belanja Modal	420.000,00	420.000,00	0.00	100,00	
2.05.2.05.01.00.23.04	Lomba Inovator Pengembangan Produk Perikanan (otsus)	105.000.000,00	105.000.000,00	0.00	100,00	
2.05.2.05.01.00.23.04.521	Belanja Pegawai	31.200.000,00	31.200.000,00	0.00	100,00	
2.05.2.05.01.00.23.04.522	Belanja Barang Dan Jasa	73.225.000,00	73.225.000,00	0.00	100,00	
2.05.2.05.01.00.23.04.523	Belanja Modal	575.000,00	575.000,00	0.00	100,00	
2.05.2.05.01.00.23.05	Pelatihan Pengolahan Ikan (otsus)	105.000.000,00	105.000.000,00	0.00	100,00	
2.05.2.05.01.00.23.05.521	Belanja Pegawai	22.800.000,00	22.800.000,00	0.00	100,00	
2.05.2.05.01.00.23.05.522	Belanja Barang Dan Jasa	82.200.000,00	82.200.000,00	0.00	100,00	
2.05.2.05.01.00.23.06	Temu Usaha Poklahsar Hasil Perikanan (otsus)	140.000.000,00	131.600.000,00	8.400.000,00	94,00	
2.05.2.05.01.00.23.06.521	Belanja Pegawai	12.000.000,00	12.000.000,00	0.00	100,00	
2.05.2.05.01.00.23.06.522	Belanja Barang Dan Jasa	128.000.000,00	119.600.000,00	8.400.000,00	93,44	
2.05.2.05.01.00.23.11	Penyediaan/ Rehabilitasi Sarana Dan Prasarana Pengolahan Dan Peningkatan Mutu Pemasaran (dak)	1.291.298.000,00	883.455.400,00	407.842.600,00	68,42	
2.05.2.05.01.00.23.11.522	Belanja Barang Dan Jasa	649.298.000,00	559.647.400,00	89.650.600,00	86,19	
2.05.2.05.01.00.23.11.523	Belanja Modal	642.000.000,00	323.808.000,00	318.192.000,00	50,44	
2.05.2.05.01.00.23.12	Operasional Speed Boat	315.000.000,00	315.000.000,00	0.00	100,00	
2.05.2.05.01.00.23.12.522	Belanja Barang Dan Jasa	315.000.000,00	315.000.000,00	0.00	100,00	
2.05.2.05.01.00.25	Program Pengembangan Sarana Dan Prasarana Pengawasan Produksi Perikanan	8.460.000.000,00	1.721.490.100,00	6.738.509.900,00	20,35	
2.05.2.05.01.00.25.01	Pengadaan Perahu Fiber Untuk Pokmaswas (otsus)	660.000.000,00	619.278.000,00	40.722.000,00	93,83	
2.05.2.05.01.00.25.01.522	Belanja Barang Dan Jasa	660.000.000,00	619.278.000,00	40.722.000,00	93,83	
2.05.2.05.01.00.25.02	Pengadaan Motor Tempel Untuk Pokmaswas (otsus)	660.000.000,00	655.600.000,00	4.400.000,00	99,33	
2.05.2.05.01.00.25.02.522	Belanja Barang Dan Jasa	660.000.000,00	655.600.000,00	4.400.000,00	99,33	
2.05.2.05.01.00.25.03	Penyusunan Perencanaan Pengembangan Perikanan Budidaya	1.500.000.000,00	446.612.100,00	1.053.387.900,00	29,77	
2.05.2.05.01.00.25.03.522	Belanja Barang Dan Jasa	1.500.000.000,00	446.612.100,00	1.053.387.900,00	29,77	
	JUMLAH BELANJA	21.403.639.000,00	17.638.188.404,00	3.765.450.596,00	82,41	
	PEMBIAYAAN DAERAH					
	JUMLAH PENERIMAAN PEMBIAYAAN	0.00	0.00	0.00	0.00	
	JUMLAH PENGELUARAN PEMBIAYAAN	0.00	0.00	0.00	0.00	
	PEMBIAYAAN NETTO	0.00	0.00	0.00	0.00	

KABUPATEN BIAK NUMFOR

RINCIAN LAPORAN REALISASI ANGGARAN MENURUT URUSAN PEMERINTAHAN DAERAH,
ORGANISASI, PENDAPATAN, BELANJA DAN PEMBIAYAAN

TAHUN ANGGARAN 2016

Urusan Pemerintahan : 2.07 - Perindustrian

Organisasi : 2.07.01.00 - Dinas Perindustrian dan Perdagangan

Kode Rekening	URAIAN	JUMLAH(Rp.)		LEBIH(BERKURANG)		DASAR HUKUM
		Anggaran Setelah Perubahan	Realisasi	(Rp.)	%	
	JUMLAH PENDAPATAN	0.00	0.00	0.00	0.00	
1.16.2.07.01.00.15.10.5	BELANJA DAERAH	19.887.801.881,00	11.428.883.595,00	8.458.918.286,00	57,47	
2.07.2.07.01.00.00.02.51	Belanja Tidak Langsung	3.848.107.181,00	3.381.458.895,00	466.648.286,00	87,87	
2.07.2.07.01.00.00.02.511	Belanja Pegawai	3.848.107.181,00	3.381.458.895,00	466.648.286,00	87,87	
1.16.2.07.01.00.15.10.52	Belanja Langsung	16.039.694.700,00	8.047.424.700,00	7.992.270.000,00	50,17	
1.16.2.07.01.00.15	Program Peningkatan Promosi Dan Kerjasama Investasi	500.000.000,00	250.000.000,00	250.000.000,00	50,00	
1.16.2.07.01.00.15.10	Penyelenggaraan Pameran Investasi	200.000.000,00	200.000.000,00	0.00	100,00	
1.16.2.07.01.00.15.10.522	Belanja Barang Dan Jasa	200.000.000,00	200.000.000,00	0.00	100,00	
1.16.2.07.01.00.15.12	Penyediaan Materi Promosi	50.000.000,00	50.000.000,00	0.00	100,00	
1.16.2.07.01.00.15.12.522	Belanja Barang Dan Jasa	41.200.000,00	41.200.000,00	0.00	100,00	
1.16.2.07.01.00.15.12.523	Belanja Modal	8.800.000,00	8.800.000,00	0.00	100,00	
2.06.2.07.01.00.15	Program Perlindungan Konsumen Dan Pengamanan Perdagangan	2.425.000.000,00	452.132.000,00	1.972.868.000,00	18,64	
2.06.2.07.01.00.15.03	Peningkatan Pengawasan Peredaran Barang Dan Jasa	100.000.000,00	100.000.000,00	0.00	100,00	
2.06.2.07.01.00.15.03.522	Belanja Barang Dan Jasa	100.000.000,00	100.000.000,00	0.00	100,00	
2.06.2.07.01.00.15.04	Operasionalisasi Dan Pengembangan Upt Kemetrologian Daerah	125.000.000,00	125.000.000,00	0.00	100,00	
2.06.2.07.01.00.15.04.521	Belanja Pegawai	7.500.000,00	7.500.000,00	0.00	100,00	
2.06.2.07.01.00.15.04.522	Belanja Barang Dan Jasa	117.500.000,00	117.500.000,00	0.00	100,00	
2.06.2.07.01.00.15.05	Pemantauan Dan Pengendalian Harga	100.000.000,00	99.882.000,00	118.000,00	99,88	
2.06.2.07.01.00.15.05.522	Belanja Barang Dan Jasa	100.000.000,00	99.882.000,00	118.000,00	99,88	
2.06.2.07.01.00.15.06	Konsultasi Pembentukan Uptd Kemetrologian	100.000.000,00	68.500.000,00	31.500.000,00	68,50	
2.06.2.07.01.00.15.06.522	Belanja Barang Dan Jasa	100.000.000,00	68.500.000,00	31.500.000,00	68,50	
2.06.2.07.01.00.15.08	Bimtek Tenaga Penera Kemetrologian	60.000.000,00	58.750.000,00	1.250.000,00	97,92	
2.06.2.07.01.00.15.08.522	Belanja Barang Dan Jasa	60.000.000,00	58.750.000,00	1.250.000,00	97,92	
2.06.2.07.01.00.18	Program Peningkatan Efisiensi Perdagangan Dalam Negri	9.592.461.000,00	2.461.163.700,00	7.131.297.300,00	25,66	
2.06.2.07.01.00.18.08	Pembangunan Pasar Tradisional/ruko (otsus)	1.000.000.000,00	960.441.000,00	39.559.000,00	96,04	
2.06.2.07.01.00.18.08.523	Belanja Modal	1.000.000.000,00	960.441.000,00	39.559.000,00	96,04	
2.06.2.07.01.00.18.10	Pembangunan Los Pasar Korem (dak)	1.197.487.000,00	1.185.003.000,00	12.484.000,00	98,96	
2.06.2.07.01.00.18.10.523	Belanja Modal	1.197.487.000,00	1.185.003.000,00	12.484.000,00	98,96	
2.06.2.07.01.00.18.11	Pembangunan Los Kios Pasar Wardo (dak)	1.000.000.000,00	315.719.700,00	684.280.300,00	31,57	
2.06.2.07.01.00.18.11.523	Belanja Modal	1.000.000.000,00	315.719.700,00	684.280.300,00	31,57	

Kode Rekening	URAIAN	JUMLAH(Rp.)		LEBIH(BERKURANG)		DASAR HUKUM
		Anggaran Setelah Perubahan	Realisasi	(Rp.)	%	
2.06.2.07.01.00.19	Program Pembinaan Pedagang Kaki Lima Dan Asongan	1.570.000.000,00	584.714.000,00	985.286.000,00	37,24	
2.06.2.07.01.00.19.05	Kegiatan Pengawasan Mutu Dagangan Pedagang Kakilima Dan Asongan	35.000.000,00	35.000.000,00	0.00	100,00	
2.06.2.07.01.00.19.05.522	Belanja Barang Dan Jasa	35.000.000,00	35.000.000,00	0.00	100,00	
2.06.2.07.01.00.19.08	Operasi Pasar Murah	750.000.000,00	549.714.000,00	200.286.000,00	73,30	
2.06.2.07.01.00.19.08.522	Belanja Barang Dan Jasa	750.000.000,00	549.714.000,00	200.286.000,00	73,30	
2.07.2.07.01.00.01	Program Pelayanan Administrasi Perkantoran	5.379.060.000,00	440.004.390,00	4.939.055.610,00	8,18	
2.07.2.07.01.00.01.01	Penyediaan Jasa Surat Menyurat	3.000.000,00	3.000.000,00	0.00	100,00	
2.07.2.07.01.00.01.01.522	Belanja Barang Dan Jasa	3.000.000,00	3.000.000,00	0.00	100,00	
2.07.2.07.01.00.01.02	Penyediaan Jasa Komunikasi, Sumber Daya Air Dan Listrik	35.000.000,00	30.000.000,00	5.000.000,00	85,71	
2.07.2.07.01.00.01.02.522	Belanja Barang Dan Jasa	35.000.000,00	30.000.000,00	5.000.000,00	85,71	
2.07.2.07.01.00.01.03	Penyediaan Jasa Peralatan Dan Perlengkapan Kantor	10.000.000,00	10.000.000,00	0.00	100,00	
2.07.2.07.01.00.01.03.522	Belanja Barang Dan Jasa	10.000.000,00	10.000.000,00	0.00	100,00	
2.07.2.07.01.00.01.06	Penyediaan Jasa Pemeliharaan Dan Perizinan Kendaraan Dinas/operasional	27.000.000,00	25.000.000,00	2.000.000,00	92,59	
2.07.2.07.01.00.01.06.522	Belanja Barang Dan Jasa	27.000.000,00	25.000.000,00	2.000.000,00	92,59	
2.07.2.07.01.00.01.08	Penyediaan Jasa Kebersihan Kantor	19.000.000,00	19.000.000,00	0.00	100,00	
2.07.2.07.01.00.01.08.522	Belanja Barang Dan Jasa	19.000.000,00	19.000.000,00	0.00	100,00	
2.07.2.07.01.00.01.10	Penyediaan Alat Tulis Kantor	50.000.000,00	48.750.000,00	1.250.000,00	97,50	
2.07.2.07.01.00.01.10.522	Belanja Barang Dan Jasa	48.750.000,00	48.750.000,00	0.00	100,00	
2.07.2.07.01.00.01.10.523	Belanja Modal	1.250.000,00	0.00	1.250.000,00	0.00	
2.07.2.07.01.00.01.11	Penyediaan Barang Cetakan Dan Penggandaan	11.755.000,00	11.755.000,00	0.00	100,00	
2.07.2.07.01.00.01.11.522	Belanja Barang Dan Jasa	11.755.000,00	11.755.000,00	0.00	100,00	
2.07.2.07.01.00.01.12	Penyediaan Komponen Instalasi Listrik/penerangan Bangunan Kantor	5.000.000,00	5.000.000,00	0.00	100,00	
2.07.2.07.01.00.01.12.522	Belanja Barang Dan Jasa	5.000.000,00	5.000.000,00	0.00	100,00	
2.07.2.07.01.00.01.15	Penyediaan Bahan Bacaan Dan Peraturan Perundang-undangan	7.500.000,00	7.500.000,00	0.00	100,00	
2.07.2.07.01.00.01.15.522	Belanja Barang Dan Jasa	7.500.000,00	7.500.000,00	0.00	100,00	
2.07.2.07.01.00.01.17	Penyediaan Makanan Dan Minuman	30.000.000,00	29.999.390,00	610,00	100,00	
2.07.2.07.01.00.01.17.522	Belanja Barang Dan Jasa	30.000.000,00	29.999.390,00	610,00	100,00	
2.07.2.07.01.00.01.18	Rapat-rapat Koordinasi Dan Konsultasi Ke Luar Daerah	235.000.000,00	235.000.000,00	0.00	100,00	
2.07.2.07.01.00.01.18.522	Belanja Barang Dan Jasa	235.000.000,00	235.000.000,00	0.00	100,00	
2.07.2.07.01.00.01.19	Rapat-rapat Koordinasi Dan Konsultasi Ke Dalam Daerah	15.000.000,00	15.000.000,00	0.00	100,00	
2.07.2.07.01.00.01.19.522	Belanja Barang Dan Jasa	15.000.000,00	15.000.000,00	0.00	100,00	
2.07.2.07.01.00.02	Program Peningkatan Sarana Dan Prasarana Aparatur	53.844.620.340,00	1.989.947.000,00	51.854.673.340,00	3,70	
2.07.2.07.01.00.02.09	Pengadaan Peralatan Gedung Kantor	37.560.000,00	0.00	37.560.000,00	0.00	
2.07.2.07.01.00.02.09.523	Belanja Modal	37.560.000,00	0.00	37.560.000,00	0.00	
2.07.2.07.01.00.02.22	Pemeliharaan Rutin/berkala Gedung Kantor	40.000.000,00	40.000.000,00	0.00	100,00	
2.07.2.07.01.00.02.22.522	Belanja Barang Dan Jasa	40.000.000,00	40.000.000,00	0.00	100,00	

Kode Rekening	URAIAN	JUMLAH(Rp.)		LEBIH(BERKURANG)		DASAR HUKUM
		Anggaran Setelah Perubahan	Realisasi	(Rp.)	%	
2.07.2.07.01.00.02.47	Rehabilitasi Sedang/berat Gedung Kantor (dak)	667.464.300,00	666.588.000,00	876.300,00	99,87	
2.07.2.07.01.00.02.47.523	Belanja Modal	667.464.300,00	666.588.000,00	876.300,00	99,87	
2.07.2.07.01.00.02.50	Pembangunan Gedung Gudang (dak)	432.079.090,00	429.240.000,00	2.839.090,00	99,34	
2.07.2.07.01.00.02.50.523	Belanja Modal	432.079.090,00	429.240.000,00	2.839.090,00	99,34	
2.07.2.07.01.00.02.62	Pembangunan Gedung Kantor (dak)	2.500.000.000,00	854.119.000,00	1.645.881.000,00	34,16	
2.07.2.07.01.00.02.62.523	Belanja Modal	2.500.000.000,00	854.119.000,00	1.645.881.000,00	34,16	
2.07.2.07.01.00.02.78	Pembangunan Pasar	5.297.000.000,00	0.00	5.297.000.000,00	0.00	
2.07.2.07.01.00.02.78.523	Belanja Modal	5.297.000.000,00	0.00	5.297.000.000,00	0.00	
2.07.2.07.01.00.03	Program Peningkatan Disiplin Aparatur	67.440.000,00	67.440.000,00	0.00	100,00	
2.07.2.07.01.00.03.02	Pengadaan Pakaian Dinas Beserta Perlengkapannya	67.440.000,00	67.440.000,00	0.00	100,00	
2.07.2.07.01.00.03.02.522	Belanja Barang Dan Jasa	67.440.000,00	67.440.000,00	0.00	100,00	
2.07.2.07.01.00.05	Program Peningkatan Kapasitas Sumber Daya Aparatur	10.000.000,00	0.00	10.000.000,00	0.00	
2.07.2.07.01.00.05.01	Pendidikan Dan Pelatihan Formal	10.000.000,00	0.00	10.000.000,00	0.00	
2.07.2.07.01.00.05.01.522	Belanja Barang Dan Jasa	10.000.000,00	0.00	10.000.000,00	0.00	
2.07.2.07.01.00.06	Program Peningkatan Pengembangan Sistem Pelaporan Capaian Kinerja Dan Keuangan	20.000.000,00	20.000.000,00	0.00	100,00	
2.07.2.07.01.00.06.01	Penyusunan Laporan Capaian Kinerja Dan Ikhtisar Realisasi Kinerja Skpd	20.000.000,00	20.000.000,00	0.00	100,00	
2.07.2.07.01.00.06.01.521	Belanja Pegawai	10.000.000,00	10.000.000,00	0.00	100,00	
2.07.2.07.01.00.06.01.522	Belanja Barang Dan Jasa	10.000.000,00	10.000.000,00	0.00	100,00	
2.07.2.07.01.00.16	Program Pengembangan Industri Kecil Dan Menengah	6.829.637.240,00	1.689.543.610,00	5.140.093.630,00	24,74	
2.07.2.07.01.00.16.07	Pelatihan Pembuatan Minyak Kelapa Murni (otsus)	300.000.000,00	300.000.000,00	0.00	100,00	
2.07.2.07.01.00.16.07.521	Belanja Pegawai	37.400.000,00	37.400.000,00	0.00	100,00	
2.07.2.07.01.00.16.07.522	Belanja Barang Dan Jasa	261.800.000,00	261.800.000,00	0.00	100,00	
2.07.2.07.01.00.16.07.523	Belanja Modal	800.000,00	800.000,00	0.00	100,00	
2.07.2.07.01.00.16.08	Revitalisasi Bengkel Mebel Batang Kelapa (dak)	1.252.217.000,00	1.246.971.000,00	5.246.000,00	99,58	
2.07.2.07.01.00.16.08.523	Belanja Modal	1.252.217.000,00	1.246.971.000,00	5.246.000,00	99,58	
2.07.2.07.01.00.16.09	Monitoring, Evaluasi Dan Pelaporan (dak)	35.813.610,00	35.813.610,00	0.00	100,00	
2.07.2.07.01.00.16.09.522	Belanja Barang Dan Jasa	35.813.610,00	35.813.610,00	0.00	100,00	
2.07.2.07.01.00.16.10	Penunjang Dak Revitalisasi Bengkel Meubel Batang Kelapa	119.378.700,00	106.759.000,00	12.619.700,00	89,43	
2.07.2.07.01.00.16.10.522	Belanja Barang Dan Jasa	119.378.700,00	106.759.000,00	12.619.700,00	89,43	
2.07.2.07.01.00.17	Program Peningkatan Kemampuan Teknologi Industri	285.000.000,00	92.480.000,00	192.520.000,00	32,45	
2.07.2.07.01.00.17.05	Pendataan Industri Kecil Dan Menengah	30.000.000,00	27.480.000,00	2.520.000,00	91,60	
2.07.2.07.01.00.17.05.522	Belanja Barang Dan Jasa	30.000.000,00	27.480.000,00	2.520.000,00	91,60	
2.07.2.07.01.00.17.06	Monitoring Siup/tdp	30.000.000,00	30.000.000,00	0.00	100,00	
2.07.2.07.01.00.17.06.522	Belanja Barang Dan Jasa	30.000.000,00	30.000.000,00	0.00	100,00	
2.07.2.07.01.00.17.07	Pengambilan Sampel Amdk Untuk Pengujian Di Laboratorium	35.000.000,00	35.000.000,00	0.00	100,00	
2.07.2.07.01.00.17.07.522	Belanja Barang Dan Jasa	35.000.000,00	35.000.000,00	0.00	100,00	
	JUMLAH BELANJA	19.887.801.881,00	11.428.883.595,00	8.458.918.286,00	57,47	
	PEMBIAYAAN DAERAH					

Kode Rekening	URAIAN	JUMLAH(Rp.)		LEBIH(BERKURANG)		DASAR HUKUM
		Anggaran Setelah Perubahan	Realisasi	(Rp.)	%	
	JUMLAH PENERIMAAN PEMBIAYAAN	0.00	0.00	0.00	0.00	
	JUMLAH PENGELUARAN PEMBIAYAAN	0.00	0.00	0.00	0.00	
	PEMBIAYAAN NETTO	0.00	0.00	0.00	0.00	

BUPATI BIAK NUM FOR

CAP/TTD

THOMAS ONDY

SEKRETARIS DAERAH KABUPATEN BIAK NUMFOR

CAP/TTD

MARKUS O. MANSNEBRA

SALINAN SESUAI DENGAN ASLINYA

KEPALA BAGIAN HUKUM

SEMUEL RUMAIKEUW, SH

PEMBINA

NIP. 19730508 200112 1 004

KABUPATEN BIAK NUMFOR
REKAPITULASI REALISASI ANGGARAN BELANJA DAERAH MENURUT URUSAN PEMERINTAHAN DAERAH,
ORGANISASI, PROGRAM DAN KEGIATAN
TAHUN ANGGARAN 2016

Kode	Uraian Urusan, Organisasi,Program dan Kegiatan	Anggaran Setelah Perubahan				Realisasi				BERTAMBAH/BERKURANG	
		Jenis Belanja			Jumlah	Jenis Belanja			Jumlah	(Rp)	%
		Pegawai	Barang dan Jasa	Modal		Pegawai	Barang dan Jasa	Modal			
1	2	3	4	5	6 = 3+4+5	7	8	9	10 = 7+8+9	11 = 6-10	12
1	URUSAN WAJIB	68.727.902.706,00	456.840.651.282,03	505.057.873.830,10	1.030.626.427.818,13	60.412.658.190,00	278.041.089.415,00	243.826.929.903,00	582.280.677.508,00	448.345.750.310,13	56,50
1.01	Pendidikan	4.187.268.000,00	35.874.993.500,00	21.679.887.000,00	61.742.148.500,00	3.350.423.000,00	16.682.798.320,00	5.045.718.300,00	25.078.939.620,00	36.663.208.880,00	40,62
1.01.01.00	Dinas Pendidikan	3.822.565.000,00	30.466.893.500,00	19.564.357.000,00	53.853.815.500,00	3.134.685.000,00	12.617.657.111,00	4.513.787.300,00	20.266.129.411,00	33.587.686.089,00	37,63
1.01.1.01.01.00.01	Program Pelayanan Administrasi Perkantoran	556.800.000,00	1.404.755.000,00	7.000.000,00	1.968.555.000,00	556.800.000,00	1.301.369.561,00	2.200.000,00	1.860.369.561,00	108.185.439,00	94,50
1.01.1.01.01.00.01.01	Penyediaan Jasa Surat Menyurat	0,00	30.000.000,00	0,00	30.000.000,00	0,00	15.604.000,00	0,00	15.604.000,00	14.396.000,00	52,01
1.01.1.01.01.00.01.02	Penyediaan Jasa Komunikasi, Sumber Daya Air Dan Listrik	0,00	56.000.000,00	0,00	56.000.000,00	0,00	40.503.918,00	0,00	40.503.918,00	15.496.082,00	72,33
1.01.1.01.01.00.01.03	Penyediaan Jasa Peralatan Dan Perlengkapan Kantor	0,00	0,00	0,00	0,00	0,00	0,00	0,00	0,00	0,00	0,00
1.01.1.01.01.00.01.06	Penyediaan jasa pemeliharaan dan perizinan kendaraan dinas/operasional	0,00	50.000.000,00	0,00	50.000.000,00	0,00	22.555.171,00	0,00	22.555.171,00	27.444.829,00	45,11
1.01.1.01.01.00.01.07	Penyediaan Jasa Administrasi Keuangan	556.800.000,00	0,00	0,00	556.800.000,00	556.800.000,00	0,00	0,00	556.800.000,00	0,00	100,00
1.01.1.01.01.00.01.08	Penyediaan Jasa Administrasi Kantor	0,00	47.800.000,00	2.200.000,00	50.000.000,00	0,00	47.132.000,00	2.200.000,00	49.332.000,00	668.000,00	98,66
1.01.1.01.01.00.01.09	Penyediaan jasa perbaikan peralatan kerja	0,00	25.000.000,00	0,00	25.000.000,00	0,00	12.375.000,00	0,00	12.375.000,00	12.625.000,00	49,50
1.01.1.01.01.00.01.10	Penyediaan Alat Tulis Kantor	0,00	120.000.000,00	0,00	120.000.000,00	0,00	103.777.600,00	0,00	103.777.600,00	16.222.400,00	86,48
1.01.1.01.01.00.01.11	Penyediaan Barang Cetak dan Penggandaan	0,00	45.500.000,00	0,00	45.500.000,00	0,00	44.708.700,00	0,00	44.708.700,00	791.300,00	98,26
1.01.1.01.01.00.01.12	Penyediaan komponen instalasi listrik/penerangan bangunan kantor	0,00	12.600.000,00	0,00	12.600.000,00	0,00	11.287.600,00	0,00	11.287.600,00	1.312.400,00	89,58
1.01.1.01.01.00.01.15	Penyediaan Bahan Bacaan Dan Peraturan Perundang-undangan	0,00	10.200.000,00	4.800.000,00	15.000.000,00	0,00	5.390.000,00	0,00	5.390.000,00	9.610.000,00	35,93
1.01.1.01.01.00.01.17	Penyediaan Makanan Dan Minuman	0,00	58.655.000,00	0,00	58.655.000,00	0,00	51.203.991,00	0,00	51.203.991,00	7.451.009,00	87,30
1.01.1.01.01.00.01.18	Rapat-rapat Koordinasi Dan Konsultasi Ke Luar Daerah	0,00	395.000.000,00	0,00	395.000.000,00	0,00	394.853.000,00	0,00	394.853.000,00	147.000,00	99,96
1.01.1.01.01.00.01.19	Rapat-rapat koordinasi dan konsultasi ke dalam daerah	0,00	304.000.000,00	0,00	304.000.000,00	0,00	302.280.000,00	0,00	302.280.000,00	1.720.000,00	99,43
1.01.1.01.01.00.01.30	Penyediaan Jasa Internet	0,00	250.000.000,00	0,00	250.000.000,00	0,00	249.698.581,00	0,00	249.698.581,00	301.419,00	99,88
1.01.1.01.01.00.02	Program peningkatan sarana dan prasarana aparatur	0,00	50.000.000,00	7.928.020.800,00	7.978.020.800,00	0,00	21.643.000,00	1.300.993.300,00	1.322.636.300,00	6.655.384.500,00	16,58
1.01.1.01.01.00.02.07	Pengadaan perlengkapan gedung kantor	0,00	0,00	67.123.000,00	67.123.000,00	0,00	0,00	0,00	0,00	67.123.000,00	0,00
1.01.1.01.01.00.02.09	Pengadaan peralatan gedung kantor	0,00	0,00	195.500.000,00	195.500.000,00	0,00	0,00	195.250.000,00	195.250.000,00	250.000,00	99,87
1.01.1.01.01.00.02.22	Pemeliharaan rutin/berkala gedung kantor	0,00	50.000.000,00	0,00	50.000.000,00	0,00	21.643.000,00	0,00	21.643.000,00	28.357.000,00	43,29
1.01.1.01.01.00.02.34	Pembangunan Gedung Perpustakaan Daerah Tahun 2014	0,00	0,00	4.000.000.000,00	4.000.000.000,00	0,00	0,00	1.105.743.300,00	1.105.743.300,00	2.894.256.700,00	27,64
1.01.1.01.01.00.02.35	Pengadaan Meubelair Sekolah Tahun 2014	0,00	0,00	1.027.793.000,00	1.027.793.000,00	0,00	0,00	0,00	0,00	1.027.793.000,00	0,00
1.01.1.01.01.00.02.73	Pengadaan Meubeler (DAK)	0,00	0,00	0,00	0,00	0,00	0,00	0,00	0,00	0,00	0,00
1.01.1.01.01.00.02.79	Pengadaan Buku Perpustakaan (DAK)	0,00	0,00	2.637.604.800,00	2.637.604.800,00	0,00	0,00	0,00	0,00	2.637.604.800,00	0,00
1.01.1.01.01.00.03	Program peningkatan disiplin aparatur	10.500.000,00	110.500.000,00	0,00	121.000.000,00	10.500.000,00	46.080.000,00	0,00	56.580.000,00	64.420.000,00	46,76
1.01.1.01.01.00.03.05	Pengadaan pakaian khusus hari-hari tertentu	0,00	56.000.000,00	0,00	56.000.000,00	0,00	0,00	0,00	0,00	56.000.000,00	0,00
1.01.1.01.01.00.03.06	Penilaian Angka Kredit Jabatan Fungsional Guru	10.500.000,00	54.500.000,00	0,00	65.000.000,00	10.500.000,00	46.080.000,00	0,00	56.580.000,00	8.420.000,00	87,05

Kode	Uraian Urusan, Organisasi,Program dan Kegiatan	Anggaran Setelah Perubahan				Realisasi				BERTAMBAH/BERKURANG	
		Jenis Belanja			Jumlah	Jenis Belanja			Jumlah	(Rp)	%
		Pegawai	Barang dan Jasa	Modal		Pegawai	Barang dan Jasa	Modal			
1	2	3	4	5	6 = 3+4+5	7	8	9	10 = 7+8+9	11 = 6-10	12
1.01.1.01.01.00.05	Program peningkatan kapasitas sumber daya aparatur	0,00	80.000.000,00	0,00	80.000.000,00	0.00	80.000.000,00	0.00	80.000.000,00	0.00	100,00
1.01.1.01.01.00.05.01	Pendidikan dan pelatihan formal	0,00	80.000.000,00	0,00	80.000.000,00	0.00	80.000.000,00	0.00	80.000.000,00	0.00	100,00
1.01.1.01.01.00.06	Program peningkatan pengembangan sistem pelaporan capaian kinerja dan keuangan	25.400.000,00	79.600.000,00	0,00	105.000.000,00	25.400.000,00	79.600.000,00	0.00	105.000.000,00	0.00	100,00
1.01.1.01.01.00.06.01	Penyusunan laporan capaian kinerja dan ikhtisar realisasi kinerja SKPD	18.000.000,00	62.000.000,00	0,00	80.000.000,00	18.000.000,00	62.000.000,00	0.00	80.000.000,00	0.00	100,00
1.01.1.01.01.00.06.16	Penyusunan Dokumen Rencana Kerja (Renja) dan LAKIP Dinas Pendidikan Kabupaten Biak Numfor	7.400.000,00	17.600.000,00	0,00	25.000.000,00	7.400.000,00	17.600.000,00	0.00	25.000.000,00	0.00	100,00
1.01.1.01.01.00.15	Program Pendidikan Anak Usia Dini	77.000.000,00	2.368.785.000,00	0,00	2.445.785.000,00	77.000.000,00	1.760.785.300,00	0.00	1.837.785.300,00	607.999.700,00	75,14
1.01.1.01.01.00.15.62	Pengembangan kurikulum, bahan ajar dan model pembelajaran pendidikan ank usia dini	4.000.000,00	46.000.000,00	0,00	50.000.000,00	4.000.000,00	46.000.000,00	0.00	50.000.000,00	0.00	100,00
1.01.1.01.01.00.15.67	Biaya Operasional Pembelajaran (BOP) PAUD (OTSUS)	70.000.000,00	0,00	0,00	70.000.000,00	70.000.000,00	0.00	0.00	70.000.000,00	0.00	100,00
1.01.1.01.01.00.15.68	Pengadaan Alat Praktek dan Peraga Siswa (OTSUS)	0,00	725.000.000,00	0,00	725.000.000,00	0.00	217.110.300,00	0.00	217.110.300,00	507.889.700,00	29,95
1.01.1.01.01.00.15.69	Pengadaan Meubeluer Sekolah (OTSUS)	0,00	123.750.000,00	0,00	123.750.000,00	0.00	37.080.000,00	0.00	37.080.000,00	86.670.000,00	29,96
1.01.1.01.01.00.15.70	Pelatihan Peningkatan Guru TK, KB dan SPS (OTSUS)	3.000.000,00	59.000.000,00	0,00	62.000.000,00	3.000.000,00	59.000.000,00	0.00	62.000.000,00	0.00	100,00
1.01.1.01.01.00.15.75	Operasional Penyelenggaraan PAUD (DAK NON FISIK)	0,00	1.080.000.000,00	0,00	1.080.000.000,00	0.00	1.080.000.000,00	0.00	1.080.000.000,00	0.00	100,00
1.01.1.01.01.00.15.76	Pembangunan Unit Sekolah Baru (USB) TK/PAUD 2015	0,00	326.935.000,00	0,00	326.935.000,00	0.00	313.495.000,00	0.00	313.495.000,00	13.440.000,00	95,89
1.01.1.01.01.00.15.77	Rehab Sedang/Berat Bangunan TK Negeri Pembina Biak 2015	0,00	8.100.000,00	0,00	8.100.000,00	0.00	8.100.000,00	0.00	8.100.000,00	0.00	100,00
1.01.1.01.01.00.16	Program Wajib Belajar Pendidikan Dasar Sembilan Tahun	572.885.000,00	7.450.997.500,00	3.769.019.800,00	11.792.902.300,00	572.885.000,00	2.892.139.750,00	1.564.979.000,00	5.030.003.750,00	6.762.898.550,00	42,65
1.01.1.01.01.00.16.69	Pembinaan kelembagaan sekolah dan manajemen sekolah dengan penerapan manajemen berbasis sekolah (MBS) di satuan pendidikan dasar	8.500.000,00	41.500.000,00	0,00	50.000.000,00	8.500.000,00	41.500.000,00	0.00	50.000.000,00	0.00	100,00
1.01.1.01.01.00.16.79	Penambahan Ruang Kelas Sekolah (OTSUS)	0,00	531.618.000,00	275.590.000,00	807.208.000,00	0.00	0.00	77.220.000,00	77.220.000,00	729.988.000,00	9,57
1.01.1.01.01.00.16.80	Pembangunan Ruang Guru (OTSUS)	0,00	283.550.000,00	0,00	283.550.000,00	0.00	79.440.000,00	0.00	79.440.000,00	204.110.000,00	28,02
1.01.1.01.01.00.16.81	Pembangunan Rumah Dinas Kepala Sekolah, Guru dan Penjaga Sekolah (OTSUS)	0,00	958.720.000,00	0,00	958.720.000,00	0.00	134.340.000,00	0.00	134.340.000,00	824.380.000,00	14,01
1.01.1.01.01.00.16.82	Rehabilitasi Berat SMP Negeri 3 SWAIPAK 2015	0,00	0,00	14.688.000,00	14.688.000,00	0.00	0.00	14.680.000,00	14.680.000,00	8.000,00	99,95
1.01.1.01.01.00.16.83	Pembangunan Ruang Perpustakaan (OTSUS)	0,00	0,00	313.788.200,00	313.788.200,00	0.00	0.00	87.900.000,00	87.900.000,00	225.888.200,00	28,01
1.01.1.01.01.00.16.84	Pembangunan RKB SD YPK Ramdori 2015	0,00	163.572.500,00	0,00	163.572.500,00	0.00	145.486.250,00	0.00	145.486.250,00	18.086.250,00	88,94
1.01.1.01.01.00.16.85	Pembangunan Ruang Kelas Baru/RKB 2015	0,00	0,00	515.200.000,00	515.200.000,00	0.00	0.00	514.200.000,00	514.200.000,00	1.000.000,00	99,81
1.01.1.01.01.00.16.86	Biaya Operasional Sekolah Berpola Asrama untuk SD/MI, SMP/MTS, SMA dan SMK (OTSUS)	0,00	320.000.000,00	0,00	320.000.000,00	0.00	320.000.000,00	0.00	320.000.000,00	0.00	100,00
1.01.1.01.01.00.16.87	Pelaksanaan Ujian Sekolah SD/SDLB/Paket A/MI (OTSUS)	430.985.000,00	186.541.000,00	0,00	617.526.000,00	430.985.000,00	186.541.000,00	0.00	617.526.000,00	0.00	100,00
1.01.1.01.01.00.16.88	Penyelenggaraan Paket A Setara SD dan Paket B Setara SMP (OTSUS)	100.000.000,00	0,00	0,00	100.000.000,00	100.000.000,00	0.00	0.00	100.000.000,00	0.00	100,00
1.01.1.01.01.00.16.89	Pembinaan Kelembagaan Sekolah dengan Penerapan MBS (OTSUS)	28.800.000,00	71.200.000,00	0,00	100.000.000,00	28.800.000,00	71.200.000,00	0.00	100.000.000,00	0.00	100,00
1.01.1.01.01.00.16.90	Pembinaan Minat, Bakat dan Kreatifitas Siswa Berprestasi (Olimpiade Sains SD) (OTSUS)	4.600.000,00	95.400.000,00	0,00	100.000.000,00	4.600.000,00	95.400.000,00	0.00	100.000.000,00	0.00	100,00
1.01.1.01.01.00.16.91	Pengadaan Meubeluer Sekolah (OTSUS)	0,00	912.499.800,00	502.192.000,00	1.414.691.800,00	0.00	543.214.500,00	122.960.000,00	666.174.500,00	748.517.300,00	47,09
1.01.1.01.01.00.16.92	Rehabilitasi Sedang/Berat Rumah Dinas Kepala Sekolah, Guru dan Penjaga Sekolah (OTSUS)	0,00	1.548.825.000,00	102.185.000,00	1.651.010.000,00	0.00	489.060.000,00	30.600.000,00	519.660.000,00	1.131.350.000,00	31,48
1.01.1.01.01.00.16.93	Rehabilitasi Sedang/Berat Ruang Guru Sekolah (OTSUS)	0,00	619.530.000,00	0,00	619.530.000,00	0.00	195.795.000,00	0.00	195.795.000,00	423.735.000,00	31,60
1.01.1.01.01.00.16.94	Revitalisasi Sarana Air Bersih dan Sanitary (OTSUS)	0,00	208.309.200,00	938.668.200,00	1.146.977.400,00	0.00	207.240.000,00	416.819.000,00	624.059.000,00	522.918.400,00	54,41
1.01.1.01.01.00.16.95	Rehabilitasi Sedang Bangunan Sekolah (OTSUS)	0,00	0,00	274.990.000,00	274.990.000,00	0.00	0.00	77.040.000,00	77.040.000,00	197.950.000,00	28,02
1.01.1.01.01.00.16.96	Pembangunan rumah dinas kepala sekolah, guru, penjaga sekolah (DAK)	0,00	1.277.232.000,00	745.488.000,00	2.022.720.000,00	0.00	382.923.000,00	223.560.000,00	606.483.000,00	1.416.237.000,00	29,98
1.01.1.01.01.00.16.97	Penambahan ruang kelas sekolah (DAK)	0,00	0,00	0,00	0,00	0.00	0.00	0.00	0.00	0.00	0,00

Kode	Uraian Urusan, Organisasi,Program dan Kegiatan	Anggaran Setelah Perubahan				Realisasi				BERTAMBAH/BERKURANG	
		Jenis Belanja			Jumlah	Jenis Belanja			Jumlah	(Rp)	%
		Pegawai	Barang dan Jasa	Modal		Pegawai	Barang dan Jasa	Modal			
1	2	3	4	5	6 = 3+4+5	7	8	9	10 = 7+8+9	11 = 6-10	12
1.01.1.01.01.00.16.98	Pembangunan Perpustakaan Sekolah (DAK)	0,00	232.500.000,00	0,00	232.500.000,00	0,00	0,00	0,00	0,00	232.500.000,00	0,00
1.01.1.01.01.00.16.99	Pembangunan sarana air bersih dan sanitary (DAK)	0,00	0,00	86.230.400,00	86.230.400,00	0,00	0,00	0,00	0,00	86.230.400,00	0,00
1.01.1.01.01.00.17	Program Pendidikan Menengah	707.925.000,00	958.475.000,00	1.212.163.600,00	2.878.563.600,00	613.425.000,00	880.475.000,00	15.500.000,00	1.509.400.000,00	1.369.163.600,00	52,44
1.01.1.01.01.00.17.70	Pembangunan Ruang Kelas Sekolah (OTSUS)	0,00	0,00	826.896.000,00	826.896.000,00	0,00	0,00	0,00	0,00	826.896.000,00	0,00
1.01.1.01.01.00.17.71	Pelatihan Kompetensi Tenaga Pendidik SD (OTSUS)	0,00	100.000.000,00	0,00	100.000.000,00	0,00	100.000.000,00	0,00	100.000.000,00	0,00	100,00
1.01.1.01.01.00.17.72	Pelatihan Kompetensi Tenaga Pendidik SMP (OTSUS)	11.100.000,00	88.900.000,00	0,00	100.000.000,00	11.100.000,00	88.900.000,00	0,00	100.000.000,00	0,00	100,00
1.01.1.01.01.00.17.73	Pelatihan Kompetensi Tenaga Pendidik SMA dan SMK (OTSUS)	0,00	100.000.000,00	0,00	100.000.000,00	0,00	100.000.000,00	0,00	100.000.000,00	0,00	100,00
1.01.1.01.01.00.17.74	Penyelenggaraan Paket C (OTSUS)	65.000.000,00	0,00	0,00	65.000.000,00	65.000.000,00	0,00	0,00	65.000.000,00	0,00	100,00
1.01.1.01.01.00.17.75	Uji Kompetensi Kejuruan Siswa SMK (OTSUS)	94.500.000,00	78.000.000,00	0,00	172.500.000,00	0,00	0,00	0,00	0,00	172.500.000,00	0,00
1.01.1.01.01.00.17.76	Lomba Kompetensi Siswa (LKS) SMA (OTSUS)	0,00	100.000.000,00	0,00	100.000.000,00	0,00	100.000.000,00	0,00	100.000.000,00	0,00	100,00
1.01.1.01.01.00.17.77	Praktek Kerja Lapangan Siswa SMK Kelautan Sopen dan SMK Kelautan Numfor (OTSUS)	0,00	140.000.000,00	0,00	140.000.000,00	0,00	140.000.000,00	0,00	140.000.000,00	0,00	100,00
1.01.1.01.01.00.17.78	Ujian Nasional SMA dan Paket C (OTSUS)	334.375.000,00	235.625.000,00	0,00	570.000.000,00	334.375.000,00	235.625.000,00	0,00	570.000.000,00	0,00	100,00
1.01.1.01.01.00.17.79	Ujian Nasional SMK (OTSUS)	202.950.000,00	110.550.000,00	0,00	313.500.000,00	202.950.000,00	110.550.000,00	0,00	313.500.000,00	0,00	100,00
1.01.1.01.01.00.17.80	Rehabilitasi Sedang/ Berat Asrama Siswa	0,00	0,00	265.000.000,00	265.000.000,00	0,00	0,00	0,00	0,00	265.000.000,00	0,00
1.01.1.01.01.00.17.82	Revitalisasi Sarana Air Bersih dan Sanitary (OTSUS)	0,00	0,00	104.517.600,00	104.517.600,00	0,00	0,00	0,00	0,00	104.517.600,00	0,00
1.01.1.01.01.00.17.84	Rehab Berat Rumah Guru SMK Negeri 1 Numfor 2015	0,00	0,00	15.750.000,00	15.750.000,00	0,00	0,00	15.500.000,00	15.500.000,00	250.000,00	98,41
1.01.1.01.01.00.17.85	Rehabilitasi sedang/berat rumah dinas kepala sekolah; guru; penjaga sekolah 2015	0,00	5.400.000,00	0,00	5.400.000,00	0,00	5.400.000,00	0,00	5.400.000,00	0,00	100,00
1.01.1.01.01.00.18	Program Pendidikan Non Formal	196.000.000,00	1.150.000,00	2.850.000,00	200.000.000,00	196.000.000,00	1.150.000,00	2.850.000,00	200.000.000,00	0,00	100,00
1.01.1.01.01.00.18.14	Biaya Operasional Pembelajaran (BOP) PKBM (OTSUS)	196.000.000,00	1.150.000,00	2.850.000,00	200.000.000,00	196.000.000,00	1.150.000,00	2.850.000,00	200.000.000,00	0,00	100,00
1.01.1.01.01.00.19	Program Pendidikan Luar Biasa	70.000.000,00	48.150.000,00	0,00	118.150.000,00	70.000.000,00	14.437.500,00	0,00	84.437.500,00	33.712.500,00	71,47
1.01.1.01.01.00.19.60	Pengadaan Meubeluer Bagi PLB (OTSUS)	0,00	48.150.000,00	0,00	48.150.000,00	0,00	14.437.500,00	0,00	14.437.500,00	33.712.500,00	29,98
1.01.1.01.01.00.19.61	Biaya Operasional Pembelajaran (BOP) (OTSUS)	70.000.000,00	0,00	0,00	70.000.000,00	70.000.000,00	0,00	0,00	70.000.000,00	0,00	100,00
1.01.1.01.01.00.20	Program Peningkatan Mutu Pendidik dan Tenaga Kependidikan	965.180.000,00	970.300.000,00	0,00	1.935.480.000,00	402.350.000,00	287.650.000,00	0,00	690.000.000,00	1.245.480.000,00	35,65
1.01.1.01.01.00.20.13	Pelaksanaan Sertifikasi Pendidik dan Tenaga Kependidikan (OTSUS)	2.350.000,00	147.650.000,00	0,00	150.000.000,00	2.350.000,00	147.650.000,00	0,00	150.000.000,00	0,00	100,00
1.01.1.01.01.00.20.14	Pembinaan Kelompok Kerja Kepala Sekolah (KKKS) dan Kelompok Kerja Guru (OTSUS)	0,00	330.000.000,00	0,00	330.000.000,00	0,00	0,00	0,00	0,00	330.000.000,00	0,00
1.01.1.01.01.00.20.15	Pembinaan Musyawarah Guru Mata Pelajaran (MGMP) SMP (OTSUS)	0,00	80.000.000,00	0,00	80.000.000,00	0,00	80.000.000,00	0,00	80.000.000,00	0,00	100,00
1.01.1.01.01.00.20.16	Pembinaan Musyawarah Guru Mata Pelajaran (MGMP) SMA (OTSUS)	0,00	60.000.000,00	0,00	60.000.000,00	0,00	60.000.000,00	0,00	60.000.000,00	0,00	100,00
1.01.1.01.01.00.20.17	Pembinaan Musyawarah Guru Mata Pelajaran (MGMP) SMK (OTSUS)	0,00	60.000.000,00	0,00	60.000.000,00	0,00	0,00	0,00	0,00	60.000.000,00	0,00
1.01.1.01.01.00.20.18	Pembinaan Musyawarah Kerja Kepala Sekolah (MKKS) SMP dan Kelompok Kerja Guru (OTSUS)	0,00	60.000.000,00	0,00	60.000.000,00	0,00	0,00	0,00	0,00	60.000.000,00	0,00
1.01.1.01.01.00.20.19	Pendidikan Lanjutan Bagi Pendidik untuk Memenuhi Standar Kualifikasi (OTSUS)	400.000.000,00	0,00	0,00	400.000.000,00	400.000.000,00	0,00	0,00	400.000.000,00	0,00	100,00
1.01.1.01.01.00.20.21	Pelaksanaan Pengembangan Keprofesian Berkelanjutan (PKB) Bagi Guru	17.350.000,00	232.650.000,00	0,00	250.000.000,00	0,00	0,00	0,00	0,00	250.000.000,00	0,00
1.01.1.01.01.00.20.22	Pelatihan Kepala Sekolah, Guru Komite dan Pengawas Sekolah/ Madrasah Dalam Rangka Menyusun RPS/RKP/RKAS/RAPBS Terintegrasi dalam Pemenuhan SPM Angkatan I	221.110.000,00	0,00	0,00	221.110.000,00	0,00	0,00	0,00	0,00	221.110.000,00	0,00
1.01.1.01.01.00.20.23	Pelatihan Kepala Sekolah, Guru Komite dan Pengawas Sekolah/Madrasah dalam Rangka Menyusun RPS/RKP/RKAS/RAPBS Terintegrasi dalam Pemenuhan SPM Angkatan II	221.110.000,00	0,00	0,00	221.110.000,00	0,00	0,00	0,00	0,00	221.110.000,00	0,00
1.01.1.01.01.00.20.25	Pelatihan Kepada Tenaga Kependidikan Terkait SPM	103.260.000,00	0,00	0,00	103.260.000,00	0,00	0,00	0,00	0,00	103.260.000,00	0,00

Kode	Uraian Urusan, Organisasi,Program dan Kegiatan	Anggaran Setelah Perubahan				Realisasi				BERTAMBAH/BERKURANG	
		Jenis Belanja			Jumlah	Jenis Belanja			Jumlah	(Rp)	%
		Pegawai	Barang dan Jasa	Modal		Pegawai	Barang dan Jasa	Modal			
1	2	3	4	5	6 = 3+4+5	7	8	9	10 = 7+8+9	11 = 6-10	12
1.01.1.01.01.00.21	Program Pengembangan Budaya Baca dan Pembinaan Perpustakaan	0,00	28.000.000,00	14.000.000,00	42.000.000,00	0,00	0,00	0,00	0,00	42.000.000,00	0,00
1.01.1.01.01.00.21.11	Penyediaan Bahan Pustaka Perpustakaan Sekolah (OTSUS)	0,00	28.000.000,00	14.000.000,00	42.000.000,00	0,00	0,00	0,00	0,00	42.000.000,00	0,00
1.01.1.01.01.00.22	Program Manajemen Pelayanan Pendidikan	193.400.000,00	12.040.532.000,00	854.898.000,00	13.088.830.000,00	162.850.000,00	3.301.302.000,00	38.998.000,00	3.503.150.000,00	9.585.680.000,00	26,76
1.01.1.01.01.00.22.09	Monitoring, evaluasi dan pelaporan	0,00	43.500.000,00	6.500.000,00	50.000.000,00	0,00	43.500.000,00	6.500.000,00	50.000.000,00	0,00	100,00
1.01.1.01.01.00.22.10	Pengawasan Proses Layanan Pendidikan oleh Pengawas Sekolah Semua Jenjang Pendidikan (OTSUS)	0,00	330.400.000,00	0,00	330.400.000,00	0,00	330.400.000,00	0,00	330.400.000,00	0,00	100,00
1.01.1.01.01.00.22.11	Pelatihan Asesor Akreditasi Tingkat Kabupaten (OTSUS)	0,00	174.652.000,00	348.000,00	175.000.000,00	0,00	174.652.000,00	348.000,00	175.000.000,00	0,00	100,00
1.01.1.01.01.00.22.12	Insentif Guru Kontrak Daerah/Kabupaten (OTSUS)	0,00	7.840.800.000,00	0,00	7.840.800.000,00	0,00	0,00	0,00	0,00	7.840.800.000,00	0,00
1.01.1.01.01.00.22.13	Pentas Kreatifitas Pemuda (OTSUS)	0,00	80.000.000,00	0,00	80.000.000,00	0,00	80.000.000,00	0,00	80.000.000,00	0,00	100,00
1.01.1.01.01.00.22.14	Penyelenggaraan Pembinaan Osis SMP, SMA dan SMK (OTSUS)	2.000.000,00	38.000.000,00	0,00	40.000.000,00	2.000.000,00	38.000.000,00	0,00	40.000.000,00	0,00	100,00
1.01.1.01.01.00.22.15	Penyelenggaraan Olimpiade Sains Nasional Tingkat SMA (OTSUS)	3.600.000,00	196.400.000,00	0,00	200.000.000,00	3.600.000,00	196.400.000,00	0,00	200.000.000,00	0,00	100,00
1.01.1.01.01.00.22.16	Pembinaan Minat dan Bakat Kreatifitas Siswa Festival Lomba Seni Siswa Nasional (FL2SN) Tingkat SMP (OTSUS)	4.200.000,00	195.800.000,00	0,00	200.000.000,00	4.200.000,00	195.800.000,00	0,00	200.000.000,00	0,00	100,00
1.01.1.01.01.00.22.17	Pembinaan Minat dan Bakat Kreatifitas Siswa Festival Lomba Seni Siswa Nasional (FL2SN) Tingkat SMK (OTSUS)	0,00	200.000.000,00	0,00	200.000.000,00	0,00	200.000.000,00	0,00	200.000.000,00	0,00	100,00
1.01.1.01.01.00.22.18	Pembinaan Minat Bakat dan Kreatifitas Siswa Melalui Liga Pendidikan Nasional SMP (OTSUS)	0,00	125.000.000,00	0,00	125.000.000,00	0,00	125.000.000,00	0,00	125.000.000,00	0,00	100,00
1.01.1.01.01.00.22.19	Pembinaan Minat Bakat dan Kreatifitas Siswa Melauai O2SN Tingkat SD dan SMP (OTSUS)	0,00	200.000.000,00	0,00	200.000.000,00	0,00	200.000.000,00	0,00	200.000.000,00	0,00	100,00
1.01.1.01.01.00.22.20	Pembinaan Minat dan Kreatifitas Siswa Tingkat SMA Melalui LIPIO (OTSUS)	0,00	150.000.000,00	0,00	150.000.000,00	0,00	150.000.000,00	0,00	150.000.000,00	0,00	100,00
1.01.1.01.01.00.22.21	Pembinaan Minat Bakat dan Kreatifitas Melalui O2SN Tingkat SMA/SMK (OTSUS)	0,00	100.000.000,00	0,00	100.000.000,00	0,00	100.000.000,00	0,00	100.000.000,00	0,00	100,00
1.01.1.01.01.00.22.22	Penyelenggaraan Seleksi Siswa Berprestasi Program Afirmasi dan Non-Afirmasi (OTSUS)	0,00	312.500.000,00	0,00	312.500.000,00	0,00	312.500.000,00	0,00	312.500.000,00	0,00	100,00
1.01.1.01.01.00.22.23	Penyelenggaraan Kelas Khusus Afirmasi Putra - Putri Biak Numfor (OTSUS)	0,00	214.100.000,00	65.900.000,00	280.000.000,00	0,00	214.100.000,00	0,00	214.100.000,00	65.900.000,00	76,46
1.01.1.01.01.00.22.25	Lokakarya analisis penyusunan roadmap SPM berdasarkan hasil pengukuran SPM	18.100.000,00	81.250.000,00	0,00	99.350.000,00	18.100.000,00	81.250.000,00	0,00	99.350.000,00	0,00	100,00
1.01.1.01.01.00.22.26	Koordinasi dan Sinkronisasi Program BMS/PIP Jenjang SD dan SMP	0,00	50.000.000,00	0,00	50.000.000,00	0,00	50.000.000,00	0,00	50.000.000,00	0,00	100,00
1.01.1.01.01.00.22.27	Pelatihan pengukuran dan analisis pencapaian SPM kepada tim teknis SMP Kabupaten/Kota	7.500.000,00	45.700.000,00	0,00	53.200.000,00	7.500.000,00	45.700.000,00	0,00	53.200.000,00	0,00	100,00
1.01.1.01.01.00.22.28	Penyelenggaraan Debat Bahasa Inggris Bagi Siswa SMA dan SMK	4.450.000,00	45.550.000,00	0,00	50.000.000,00	4.450.000,00	45.550.000,00	0,00	50.000.000,00	0,00	100,00
1.01.1.01.01.00.22.29	Pengadaan Alat Transportasi Laut	0,00	0,00	750.000.000,00	750.000.000,00	0,00	0,00	0,00	0,00	750.000.000,00	0,00
1.01.1.01.01.00.22.30	Rapat Koordinasi Pendidikan Tahun 2016	30.550.000,00	193.910.000,00	0,00	224.460.000,00	0,00	0,00	0,00	0,00	224.460.000,00	0,00
1.01.1.01.01.00.22.31	Pelatihan TOT pengukuran dan analisis pencapaian SPM untuk fasilitator daerah	18.500.000,00	73.000.000,00	0,00	91.500.000,00	18.500.000,00	73.000.000,00	0,00	91.500.000,00	0,00	100,00
1.01.1.01.01.00.22.32	Rapat evaluasi terhadap pelaksanaan program PKP-SPM DIKDAS dan penyusunan laporan program PKP-SPM DIKDAS	4.800.000,00	18.450.000,00	0,00	23.250.000,00	4.800.000,00	18.450.000,00	0,00	23.250.000,00	0,00	100,00
1.01.1.01.01.00.22.33	Pelatihan Pengawas dan Kepala Sekolah/Madrasah terkait dengan SPM tahap II	28.000.000,00	87.550.000,00	0,00	115.550.000,00	28.000.000,00	87.550.000,00	0,00	115.550.000,00	0,00	100,00
1.01.1.01.01.00.22.34	Afirmasi Pendidikan Orang Biak Kelas Khusus IPA, Matematika, Bahasa Inggris Tingkat SMA 2015	0,00	0,00	0,00	0,00	0,00	0,00	0,00	0,00	0,00	0,00
1.01.1.01.01.00.22.37	Workshop pelibatan masyarakat dan dunia usaha dalam rangka pencapaian SPM DIKDAS	24.000.000,00	70.850.000,00	0,00	94.850.000,00	24.000.000,00	70.850.000,00	0,00	94.850.000,00	0,00	100,00
1.01.1.01.01.00.22.38	Lokakarya pengintegrasian kebijakan pemenuhan SPM ke dalam Renstra dan Renja Dinas Pendidikan	16.000.000,00	48.550.000,00	0,00	64.550.000,00	16.000.000,00	48.550.000,00	0,00	64.550.000,00	0,00	100,00
1.01.1.01.01.00.22.39	Lokakarya pengintegrasian kebijakan pemenuhan SPM ke dalam perencanaan dan penganggaran Pemda	16.200.000,00	54.800.000,00	0,00	71.000.000,00	16.200.000,00	54.800.000,00	0,00	71.000.000,00	0,00	100,00
1.01.1.01.01.00.22.40	Pelatihan kepada Komite Sekolah terkait dengan SPM	15.500.000,00	34.600.000,00	0,00	50.100.000,00	15.500.000,00	34.600.000,00	0,00	50.100.000,00	0,00	100,00

Kode	Uraian Urusan, Organisasi,Program dan Kegiatan	Anggaran Setelah Perubahan				Realisasi				BERTAMBAH/BERKURANG	
		Jenis Belanja			Jumlah	Jenis Belanja			Jumlah	(Rp)	%
		Pegawai	Barang dan Jasa	Modal		Pegawai	Barang dan Jasa	Modal			
1	2	3	4	5	6 = 3+4+5	7	8	9	10 = 7+8+9	11 = 6-10	12
1.01.1.01.01.00.22.41	Workshop Penyusunan Dokumen Pengintegrasian Kebijakan Pemenuhan SPM dalam Perencanaan dan Penganggaran Pemda	0,00	41.250.000,00	0,00	41.250.000,00	0,00	0,00	0,00	0,00	41.250.000,00	0,00
1.01.1.01.01.00.22.42	Lokakarya Pengintegrasian Kebijakan Pemenuhan SPM ke dalam Renstra dan Renja Dinas Pendidikan	0,00	20.890.000,00	0,00	20.890.000,00	0,00	0,00	0,00	0,00	20.890.000,00	0,00
1.01.1.01.01.00.22.43	Lokakarya Pengintegrasian Kebijakan Pemenuhan SPM Ke Dalam Perencanaan dan Penganggaran Pemda	0,00	20.890.000,00	0,00	20.890.000,00	0,00	0,00	0,00	0,00	20.890.000,00	0,00
1.01.1.01.01.00.22.44	Workshop Review Rencana Sekolah Dalam Pengintegrasian SPM	0,00	38.000.000,00	0,00	38.000.000,00	0,00	0,00	0,00	0,00	38.000.000,00	0,00
1.01.1.01.01.00.22.45	Pengumpulan dan Pengolahan Data Hasil Pengukuran SPM	0,00	227.200.000,00	0,00	227.200.000,00	0,00	227.200.000,00	0,00	227.200.000,00	0,00	100,00
1.01.1.01.01.00.22.46	Rapat Koordinasi Antar Instansi Terkait untuk Persiapan Pelaksanaan Program PKP-SPM Dikdas	0,00	21.210.000,00	0,00	21.210.000,00	0,00	0,00	0,00	0,00	21.210.000,00	0,00
1.01.1.01.01.00.22.47	Lokakarya Analisis Penyusunan Roadmap SPM Berdasarkan Hasil Pengukuran SPM	0,00	21.490.000,00	0,00	21.490.000,00	0,00	0,00	0,00	0,00	21.490.000,00	0,00
1.01.1.01.01.00.22.48	Evaluasi Roadmap SPM Berdasarkan Hasil Pengukuran SPM	0,00	22.930.000,00	0,00	22.930.000,00	0,00	0,00	0,00	0,00	22.930.000,00	0,00
1.01.1.01.01.00.22.49	Rapat Evaluasi Terhadap Pelaksanaan Program PKP-SPM Dikdas dan Penyusunan Laporan Program PKP-SPM Dikdas	0,00	22.050.000,00	0,00	22.050.000,00	0,00	0,00	0,00	0,00	22.050.000,00	0,00
1.01.1.01.01.00.22.50	Monitoring Ke Sekolah/ Madrasah	0,00	92.200.000,00	0,00	92.200.000,00	0,00	0,00	0,00	0,00	92.200.000,00	0,00
1.01.1.01.01.00.22.51	Workshop Penyusunan Dokumen Pengintegrasian Kebijakan Pemenuhan SPM kedalam Renja dan Renstra Dinas Pendidikan Kabupaten Biak Numfor	0,00	46.450.000,00	0,00	46.450.000,00	0,00	0,00	0,00	0,00	46.450.000,00	0,00
1.01.1.01.01.00.22.54	Pengumpulan dan Pengolahan Data Hasil Pengukuran SPM	0,00	153.500.000,00	0,00	153.500.000,00	0,00	0,00	0,00	0,00	153.500.000,00	0,00
1.01.1.01.01.00.22.55	Perlengkapan Sekretariat PKP-SPM	0,00	25.000.000,00	0,00	25.000.000,00	0,00	0,00	0,00	0,00	25.000.000,00	0,00
1.01.1.01.01.00.22.56	Peningkatan Kapasitas Manajemen di Tingkat Sekolah/ Madrasah	0,00	178.660.000,00	0,00	178.660.000,00	0,00	0,00	0,00	0,00	178.660.000,00	0,00
1.01.1.01.01.00.22.57	Penerapan Sistem Informasi dan Manajemen Pendidikan	0,00	103.450.000,00	32.150.000,00	135.600.000,00	0,00	103.450.000,00	32.150.000,00	135.600.000,00	0,00	100,00
1.01.1.01.01.00.23	Program Wajib Belajar Pendidikan Dasar Sembilan Tahun	447.475.000,00	4.875.649.000,00	5.776.404.800,00	11.099.528.800,00	447.475.000,00	1.951.025.000,00	1.588.267.000,00	3.986.767.000,00	7.112.761.800,00	35,92
1.01.1.01.01.00.23.01	Pengadaan Media TIK (Teknologi Informasi dan Komunikasi) (DAK)	0,00	0,00	1.582.562.880,00	1.582.562.880,00	0,00	0,00	0,00	0,00	1.582.562.880,00	0,00
1.01.1.01.01.00.23.02	Rehabilitasi sedang/berat rumah dinas kepala sekolah, guru, penjaga sekolah (DAK)	0,00	0,00	0,00	0,00	0,00	0,00	0,00	0,00	0,00	0,00
1.01.1.01.01.00.23.03	Rehabilitasi sedang/berat ruang kelas sekolah (DAK)	0,00	942.924.000,00	464.940.000,00	1.407.864.000,00	0,00	282.510.000,00	139.380.000,00	421.890.000,00	985.974.000,00	29,97
1.01.1.01.01.00.23.04	Rehabilitasi sedang/berat sarana air bersih dan sanitary (DAK)	0,00	0,00	0,00	0,00	0,00	0,00	0,00	0,00	0,00	0,00
1.01.1.01.01.00.23.05	Pelatihan Kurikulum Bagi Guru SD (OTSUS)	21.600.000,00	78.400.000,00	0,00	100.000.000,00	21.600.000,00	78.400.000,00	0,00	100.000.000,00	0,00	100,00
1.01.1.01.01.00.23.06	Pelatihan Kurikulum Bagi Guru SMP (OTSUS)	32.400.000,00	67.600.000,00	0,00	100.000.000,00	32.400.000,00	67.600.000,00	0,00	100.000.000,00	0,00	100,00
1.01.1.01.01.00.23.07	Pelatihan Dasar pramuka bagi guru SD & SMU/SMK (OTSUS)	0,00	212.400.000,00	0,00	212.400.000,00	0,00	212.400.000,00	0,00	212.400.000,00	0,00	100,00
1.01.1.01.01.00.23.08	Pembinaan Minat, Bakat dan Kreatifitas Siswa Berprestasi (Olimpiade Sains SMP) (OTSUS)	9.600.000,00	90.400.000,00	0,00	100.000.000,00	9.600.000,00	90.400.000,00	0,00	100.000.000,00	0,00	100,00
1.01.1.01.01.00.23.09	Penyelenggaraan Akreditasi SD/SMP (OTSUS)	0,00	90.000.000,00	0,00	90.000.000,00	0,00	90.000.000,00	0,00	90.000.000,00	0,00	100,00
1.01.1.01.01.00.23.10	Pelaksanaan Ujian Sekolah SMP/MTs/Paket B (OTSUS)	383.875.000,00	348.125.000,00	0,00	732.000.000,00	383.875.000,00	348.125.000,00	0,00	732.000.000,00	0,00	100,00
1.01.1.01.01.00.23.11	Pemberian Tambahan Makanan dan Vitamin Bagi Anak SD	0,00	236.000.000,00	14.000.000,00	250.000.000,00	0,00	0,00	0,00	0,00	250.000.000,00	0,00
1.01.1.01.01.00.23.12	Pengadaan Mebeluer Sekolah (DAK)	0,00	51.300.000,00	213.200.000,00	264.500.000,00	0,00	0,00	21.780.000,00	21.780.000,00	242.720.000,00	8,23
1.01.1.01.01.00.23.13	Pengadaan Alat Praktik dan Peraga Siswa (DAK)	0,00	0,00	1.055.041.920,00	1.055.041.920,00	0,00	0,00	0,00	0,00	1.055.041.920,00	0,00
1.01.1.01.01.00.23.14	Pengadaan Perabot Rumah Kepala Sekolah dan Rumah Guru (DAK)	0,00	114.000.000,00	57.000.000,00	171.000.000,00	0,00	0,00	0,00	0,00	171.000.000,00	0,00
1.01.1.01.01.00.23.15	Pembangunan Ruang Kelas Baru (DAK)	0,00	2.544.000.000,00	1.184.000.000,00	3.728.000.000,00	0,00	689.040.000,00	354.510.000,00	1.043.550.000,00	2.684.450.000,00	27,99
1.01.1.01.01.00.23.16	Pengadaan mebeluer sekolah (Lanjutan)	0,00	0,00	96.000.000,00	96.000.000,00	0,00	0,00	0,00	0,00	96.000.000,00	0,00
1.01.1.01.01.00.23.17	Pembangunan Sarana Air Bersih dan Sanitary 2015	0,00	0,00	51.284.000,00	51.284.000,00	0,00	0,00	51.000.000,00	51.000.000,00	284.000,00	99,45
1.01.1.01.01.00.23.18	Pembangunan Rumah Dinas Kepala Sekolah, Guru dan Penjaga Sekolah 2015	0,00	0,00	476.100.000,00	476.100.000,00	0,00	0,00	475.100.000,00	475.100.000,00	1.000.000,00	99,79
1.01.1.01.01.00.23.19	Pembangunan RKB SMP Negeri 1 Atap Warberik 2015	0,00	0,00	269.640.000,00	269.640.000,00	0,00	0,00	251.850.000,00	251.850.000,00	17.790.000,00	93,40
1.01.1.01.01.00.23.20	Pembangunan RKB SMP Negeri 3 Swaipak 2015	0,00	0,00	17.640.000,00	17.640.000,00	0,00	0,00	0,00	0,00	17.640.000,00	0,00
1.01.1.01.01.00.23.21	Pembangunan Perpustakaan Sekolah 2015	0,00	0,00	294.996.000,00	294.996.000,00	0,00	0,00	294.647.000,00	294.647.000,00	349.000,00	99,88
1.01.1.01.01.00.23.22	Perencanaan dan Pengawasan 2015	0,00	100.500.000,00	0,00	100.500.000,00	0,00	92.550.000,00	0,00	92.550.000,00	7.950.000,00	92,09

Kode	Uraian Urusan, Organisasi,Program dan Kegiatan	Anggaran Setelah Perubahan				Realisasi				BERTAMBAH/BERKURANG	
		Jenis Belanja			Jumlah	Jenis Belanja			Jumlah	(Rp)	%
		Pegawai	Barang dan Jasa	Modal		Pegawai	Barang dan Jasa	Modal			
1	2	3	4	5	6 = 3+4+5	7	8	9	10 = 7+8+9	11 = 6-10	12
1.01.01.01	SMP Negeri 1 Biak Kota	1.800.000,00	134.420.000,00	0,00	136.220.000,00	1.800.000,00	132.925.691,00	0,00	134.725.691,00	1.494.309,00	98,90
1.01.1.01.01.01.01	Program Pelayanan Administrasi Perkantoran	0,00	112.720.000,00	0,00	112.720.000,00	0,00	111.225.691,00	0,00	111.225.691,00	1.494.309,00	98,67
1.01.1.01.01.01.01.01	Penyediaan Jasa Surat Menyurat	0,00	1.500.000,00	0,00	1.500.000,00	0,00	1.500.000,00	0,00	1.500.000,00	0,00	100,00
1.01.1.01.01.01.01.02	Penyediaan Jasa Komunikasi, Sumber Daya Air Dan Listrik	0,00	27.900.000,00	0,00	27.900.000,00	0,00	26.998.028,00	0,00	26.998.028,00	901.972,00	96,77
1.01.1.01.01.01.01.03	Penyediaan Jasa Peralatan Dan Perlengkapan Kantor	0,00	7.000.000,00	0,00	7.000.000,00	0,00	7.000.000,00	0,00	7.000.000,00	0,00	100,00
1.01.1.01.01.01.01.08	Penyediaan Jasa Kebersihan Kantor	0,00	5.000.000,00	0,00	5.000.000,00	0,00	5.000.000,00	0,00	5.000.000,00	0,00	100,00
1.01.1.01.01.01.01.10	Penyediaan Alat Tulis Kantor	0,00	60.445.000,00	0,00	60.445.000,00	0,00	60.445.000,00	0,00	60.445.000,00	0,00	100,00
1.01.1.01.01.01.01.11	Penyediaan Barang Cetak dan Penggandaan	0,00	4.000.000,00	0,00	4.000.000,00	0,00	3.407.663,00	0,00	3.407.663,00	592.337,00	85,19
1.01.1.01.01.01.01.17	Penyediaan Makanan Dan Minuman	0,00	3.500.000,00	0,00	3.500.000,00	0,00	3.500.000,00	0,00	3.500.000,00	0,00	100,00
1.01.1.01.01.01.01.19	Rapat-rapat koordinasi dan konsultasi ke dalam daerah	0,00	3.375.000,00	0,00	3.375.000,00	0,00	3.375.000,00	0,00	3.375.000,00	0,00	100,00
1.01.1.01.01.01.02	Program peningkatan sarana dan prasarana aparatur	0,00	15.000.000,00	0,00	15.000.000,00	0,00	15.000.000,00	0,00	15.000.000,00	0,00	100,00
1.01.1.01.01.01.02.22	Pemeliharaan rutin/berkala gedung kantor	0,00	15.000.000,00	0,00	15.000.000,00	0,00	15.000.000,00	0,00	15.000.000,00	0,00	100,00
1.01.1.01.01.01.06	Program peningkatan pengembangan sistem pelaporan capaian kinerja dan keuangan	1.800.000,00	6.700.000,00	0,00	8.500.000,00	1.800.000,00	6.700.000,00	0,00	8.500.000,00	0,00	100,00
1.01.1.01.01.01.06.01	Penyusunan Laporan Capaian Kinerja Dan Ikhtisar Realisasi Kinerja SKPD	1.800.000,00	6.700.000,00	0,00	8.500.000,00	1.800.000,00	6.700.000,00	0,00	8.500.000,00	0,00	100,00
1.01.01.02	SMP Negeri 2 Biak Kota	1.500.000,00	126.993.000,00	21.000.000,00	149.493.000,00	1.500.000,00	117.293.330,00	21.000.000,00	139.793.330,00	9.699.670,00	93,51
1.01.1.01.01.02.01	Program Pelayanan Administrasi Perkantoran	0,00	120.868.000,00	0,00	120.868.000,00	0,00	111.168.330,00	0,00	111.168.330,00	9.699.670,00	91,97
1.01.1.01.01.02.01.01	Penyediaan Jasa Surat Menyurat	0,00	1.500.000,00	0,00	1.500.000,00	0,00	1.500.000,00	0,00	1.500.000,00	0,00	100,00
1.01.1.01.01.02.01.02	Penyediaan Jasa Komunikasi, Sumber Daya Air Dan Listrik	0,00	15.900.000,00	0,00	15.900.000,00	0,00	7.506.330,00	0,00	7.506.330,00	8.393.670,00	47,21
1.01.1.01.01.02.01.08	Penyediaan Jasa Kebersihan Kantor	0,00	5.000.000,00	0,00	5.000.000,00	0,00	5.000.000,00	0,00	5.000.000,00	0,00	100,00
1.01.1.01.01.02.01.10	Penyediaan Alat Tulis Kantor	0,00	75.083.000,00	0,00	75.083.000,00	0,00	75.083.000,00	0,00	75.083.000,00	0,00	100,00
1.01.1.01.01.02.01.11	Penyediaan Barang Cetak dan Penggandaan	0,00	7.900.000,00	0,00	7.900.000,00	0,00	7.900.000,00	0,00	7.900.000,00	0,00	100,00
1.01.1.01.01.02.01.12	Penyediaan komponen instalasi listrik/penerangan bangunan kantor	0,00	5.000.000,00	0,00	5.000.000,00	0,00	5.000.000,00	0,00	5.000.000,00	0,00	100,00
1.01.1.01.01.02.01.17	Penyediaan Makanan Dan Minuman	0,00	7.000.000,00	0,00	7.000.000,00	0,00	6.904.000,00	0,00	6.904.000,00	96.000,00	98,63
1.01.1.01.01.02.01.19	Rapat-rapat koordinasi dan konsultasi ke dalam daerah	0,00	3.485.000,00	0,00	3.485.000,00	0,00	2.275.000,00	0,00	2.275.000,00	1.210.000,00	65,28
1.01.1.01.01.02.02	Program peningkatan sarana dan prasarana aparatur	0,00	0,00	21.000.000,00	21.000.000,00	0,00	0,00	21.000.000,00	21.000.000,00	0,00	100,00
1.01.1.01.01.02.02.05	Pengadaan kendaraan dinas/operasional	0,00	0,00	21.000.000,00	21.000.000,00	0,00	0,00	21.000.000,00	21.000.000,00	0,00	100,00
1.01.1.01.01.02.06	Program peningkatan pengembangan sistem pelaporan capaian kinerja dan keuangan	1.500.000,00	6.125.000,00	0,00	7.625.000,00	1.500.000,00	6.125.000,00	0,00	7.625.000,00	0,00	100,00
1.01.1.01.01.02.06.01	Penyusunan Laporan Capaian Kinerja Dan Ikhtisar Realisasi Kinerja SKPD	1.500.000,00	6.125.000,00	0,00	7.625.000,00	1.500.000,00	6.125.000,00	0,00	7.625.000,00	0,00	100,00
1.01.01.03	SMP Negeri 3 Biak Kota	1.500.000,00	128.368.000,00	0,00	129.868.000,00	1.500.000,00	125.387.075,00	0,00	126.887.075,00	2.980.925,00	97,70
1.01.1.01.01.03.01	Program Pelayanan Administrasi Perkantoran	0,00	120.718.000,00	0,00	120.718.000,00	0,00	118.100.075,00	0,00	118.100.075,00	2.617.925,00	97,83
1.01.1.01.01.03.01.01	Penyediaan Jasa Surat Menyurat	0,00	1.000.000,00	0,00	1.000.000,00	0,00	970.710,00	0,00	970.710,00	29.290,00	97,07
1.01.1.01.01.03.01.02	Penyediaan Jasa Komunikasi, Sumber Daya Air Dan Listrik	0,00	5.804.000,00	0,00	5.804.000,00	0,00	4.328.586,00	0,00	4.328.586,00	1.475.414,00	74,58
1.01.1.01.01.03.01.03	Penyediaan Jasa Peralatan Dan Perlengkapan Kantor	0,00	3.300.000,00	0,00	3.300.000,00	0,00	3.300.000,00	0,00	3.300.000,00	0,00	100,00
1.01.1.01.01.03.01.08	Penyediaan Jasa Kebersihan Kantor	0,00	2.426.000,00	0,00	2.426.000,00	0,00	2.426.000,00	0,00	2.426.000,00	0,00	100,00
1.01.1.01.01.03.01.10	Penyediaan alat tulis kantor	0,00	88.668.000,00	0,00	88.668.000,00	0,00	87.669.779,00	0,00	87.669.779,00	998.221,00	98,87
1.01.1.01.01.03.01.11	Penyediaan Barang Cetak dan Penggandaan	0,00	8.030.000,00	0,00	8.030.000,00	0,00	7.915.000,00	0,00	7.915.000,00	115.000,00	98,57
1.01.1.01.01.03.01.12	Penyediaan komponen instalasi listrik/penerangan bangunan kantor	0,00	3.190.000,00	0,00	3.190.000,00	0,00	3.190.000,00	0,00	3.190.000,00	0,00	100,00
1.01.1.01.01.03.01.17	Penyediaan Makanan Dan Minuman	0,00	5.800.000,00	0,00	5.800.000,00	0,00	5.800.000,00	0,00	5.800.000,00	0,00	100,00

Kode	Uraian Urusan, Organisasi,Program dan Kegiatan	Anggaran Setelah Perubahan				Realisasi				BERTAMBAH/BERKURANG	
		Jenis Belanja			Jumlah	Jenis Belanja			Jumlah	(Rp)	%
		Pegawai	Barang dan Jasa	Modal		Pegawai	Barang dan Jasa	Modal			
1	2	3	4	5	6 = 3+4+5	7	8	9	10 = 7+8+9	11 = 6-10	12
1.01.1.01.01.03.01.19	Rapat-rapat koordinasi dan konsultasi ke dalam daerah	0,00	2.500.000,00	0,00	2.500.000,00	0,00	2.500.000,00	0,00	2.500.000,00	0,00	100,00
1.01.1.01.01.03.02	Program peningkatan sarana dan prasarana aparatur	0,00	6.000.000,00	0,00	6.000.000,00	0,00	6.000.000,00	0,00	6.000.000,00	0,00	100,00
1.01.1.01.01.03.02.22	Pemeliharaan rutin/berkala gedung kantor	0,00	6.000.000,00	0,00	6.000.000,00	0,00	6.000.000,00	0,00	6.000.000,00	0,00	100,00
1.01.1.01.01.03.06	Program peningkatan pengembangan sistem pelaporan capaian kinerja dan keuangan	1.500.000,00	1.650.000,00	0,00	3.150.000,00	1.500.000,00	1.287.000,00	0,00	2.787.000,00	363.000,00	88,48
1.01.1.01.01.03.06.01	Penyusunan Laporan Capaian Kinerja Dan Ikhtisar Realisasi Kinerja SKPD	1.500.000,00	1.650.000,00	0,00	3.150.000,00	1.500.000,00	1.287.000,00	0,00	2.787.000,00	363.000,00	88,48
1.01.01.04	SMP Negeri 4 Biak Kota	1.500.000,00	88.278.000,00	0,00	89.778.000,00	1.500.000,00	86.386.274,00	0,00	87.886.274,00	1.891.726,00	97,89
1.01.1.01.01.04.01	Program Pelayanan Administrasi Perkantoran	0,00	71.278.000,00	0,00	71.278.000,00	0,00	69.386.274,00	0,00	69.386.274,00	1.891.726,00	97,35
1.01.1.01.01.04.01.01	Penyediaan Jasa Surat Menyurat	0,00	1.950.000,00	0,00	1.950.000,00	0,00	1.950.000,00	0,00	1.950.000,00	0,00	100,00
1.01.1.01.01.04.01.02	Penyediaan Jasa Komunikasi, Sumber Daya Air Dan Listrik	0,00	9.000.000,00	0,00	9.000.000,00	0,00	7.108.274,00	0,00	7.108.274,00	1.891.726,00	78,98
1.01.1.01.01.04.01.03	Penyediaan Jasa Peralatan Dan Perlengkapan Kantor	0,00	4.250.000,00	0,00	4.250.000,00	0,00	4.250.000,00	0,00	4.250.000,00	0,00	100,00
1.01.1.01.01.04.01.08	Penyediaan Jasa Kebersihan Kantor	0,00	410.000,00	0,00	410.000,00	0,00	410.000,00	0,00	410.000,00	0,00	100,00
1.01.1.01.01.04.01.10	Penyediaan Alat Tulis Kantor	0,00	38.673.000,00	0,00	38.673.000,00	0,00	38.673.000,00	0,00	38.673.000,00	0,00	100,00
1.01.1.01.01.04.01.11	Penyediaan Barang Cetak dan Penggandaan	0,00	4.340.000,00	0,00	4.340.000,00	0,00	4.340.000,00	0,00	4.340.000,00	0,00	100,00
1.01.1.01.01.04.01.12	Penyediaan komponen instalasi listrik/penerangan bangunan kantor	0,00	2.400.000,00	0,00	2.400.000,00	0,00	2.400.000,00	0,00	2.400.000,00	0,00	100,00
1.01.1.01.01.04.01.17	Penyediaan Makanan Dan Minuman	0,00	5.255.000,00	0,00	5.255.000,00	0,00	5.255.000,00	0,00	5.255.000,00	0,00	100,00
1.01.1.01.01.04.01.19	Rapat-rapat koordinasi dan konsultasi ke dalam daerah	0,00	5.000.000,00	0,00	5.000.000,00	0,00	5.000.000,00	0,00	5.000.000,00	0,00	100,00
1.01.1.01.01.04.02	Program peningkatan sarana dan prasarana aparatur	0,00	13.500.000,00	0,00	13.500.000,00	0,00	13.500.000,00	0,00	13.500.000,00	0,00	100,00
1.01.1.01.01.04.02.22	Pemeliharaan rutin/berkala gedung kantor	0,00	13.500.000,00	0,00	13.500.000,00	0,00	13.500.000,00	0,00	13.500.000,00	0,00	100,00
1.01.1.01.01.04.06	Program peningkatan pengembangan sistem pelaporan capaian kinerja dan keuangan	1.500.000,00	3.500.000,00	0,00	5.000.000,00	1.500.000,00	3.500.000,00	0,00	5.000.000,00	0,00	100,00
1.01.1.01.01.04.06.01	Penyusunan Laporan Capaian Kinerja Dan Ikhtisar Realisasi Kinerja SKPD	1.500.000,00	3.500.000,00	0,00	5.000.000,00	1.500.000,00	3.500.000,00	0,00	5.000.000,00	0,00	100,00
1.01.01.05	SMP Negeri 5 Biak Kota	1.600.000,00	72.478.000,00	15.700.000,00	89.778.000,00	1.600.000,00	57.995.584,00	0,00	59.595.584,00	30.182.416,00	66,38
1.01.1.01.01.05.01	Program Pelayanan Administrasi Perkantoran	0,00	52.795.000,00	0,00	52.795.000,00	0,00	43.737.584,00	0,00	43.737.584,00	9.057.416,00	82,84
1.01.1.01.01.05.01.01	Penyediaan Jasa Surat Menyurat	0,00	300.000,00	0,00	300.000,00	0,00	200.000,00	0,00	200.000,00	100.000,00	66,67
1.01.1.01.01.05.01.02	Penyediaan Jasa Komunikasi, Sumber Daya Air Dan Listrik	0,00	5.240.000,00	0,00	5.240.000,00	0,00	2.414.584,00	0,00	2.414.584,00	2.825.416,00	46,08
1.01.1.01.01.05.01.10	Penyediaan Alat Tulis Kantor	0,00	32.100.000,00	0,00	32.100.000,00	0,00	32.100.000,00	0,00	32.100.000,00	0,00	100,00
1.01.1.01.01.05.01.12	Penyediaan komponen instalasi listrik/penerangan bangunan kantor	0,00	3.155.000,00	0,00	3.155.000,00	0,00	2.955.000,00	0,00	2.955.000,00	200.000,00	93,66
1.01.1.01.01.05.01.17	Penyediaan Makanan Dan Minuman	0,00	7.000.000,00	0,00	7.000.000,00	0,00	2.318.000,00	0,00	2.318.000,00	4.682.000,00	33,11
1.01.1.01.01.05.01.19	Rapat-rapat koordinasi dan konsultasi ke dalam daerah	0,00	5.000.000,00	0,00	5.000.000,00	0,00	3.750.000,00	0,00	3.750.000,00	1.250.000,00	75,00
1.01.1.01.01.05.02	Program peningkatan sarana dan prasarana aparatur	0,00	9.283.000,00	15.700.000,00	24.983.000,00	0,00	4.638.000,00	0,00	4.638.000,00	20.345.000,00	18,56
1.01.1.01.01.05.02.11	Pengadaan Sarana dan Prasarana Kantor	0,00	0,00	15.700.000,00	15.700.000,00	0,00	0,00	0,00	0,00	15.700.000,00	0,00
1.01.1.01.01.05.02.22	Pemeliharaan rutin/berkala gedung kantor	0,00	9.283.000,00	0,00	9.283.000,00	0,00	4.638.000,00	0,00	4.638.000,00	4.645.000,00	49,96
1.01.1.01.01.05.03	Program peningkatan disiplin aparatur	0,00	7.000.000,00	0,00	7.000.000,00	0,00	7.000.000,00	0,00	7.000.000,00	0,00	100,00
1.01.1.01.01.05.03.02	Pengadaan Pakaian Dinas Berserta Perlengkapannya	0,00	7.000.000,00	0,00	7.000.000,00	0,00	7.000.000,00	0,00	7.000.000,00	0,00	100,00
1.01.1.01.01.05.06	Program peningkatan pengembangan sistem pelaporan capaian kinerja dan keuangan	1.600.000,00	3.400.000,00	0,00	5.000.000,00	1.600.000,00	2.620.000,00	0,00	4.220.000,00	780.000,00	84,40

Kode	Uraian Urusan, Organisasi,Program dan Kegiatan	Anggaran Setelah Perubahan				Realisasi				BERTAMBAH/BERKURANG	
		Jenis Belanja			Jumlah	Jenis Belanja			Jumlah	(Rp)	%
		Pegawai	Barang dan Jasa	Modal		Pegawai	Barang dan Jasa	Modal			
1	2	3	4	5	6 = 3+4+5	7	8	9	10 = 7+8+9	11 = 6-10	12
1.01.1.01.01.05.06.01	Penyusunan Laporan Capaian Kinerja Dan Ikhtisar Realisasi Kinerja SKPD	1.600.000,00	3.400.000,00	0,00	5.000.000,00	1.600.000,00	2.620.000,00	0.00	4.220.000,00	780.000,00	84,40
1.01.01.06	SMP Negeri 6 Biak Kota	0,00	27.300.000,00	0,00	27.300.000,00	0.00	19.944.724,00	0.00	19.944.724,00	7.355.276,00	73,06
1.01.1.01.01.06.01	Program Pelayanan Administrasi Perkantoran	0,00	27.300.000,00	0,00	27.300.000,00	0.00	19.944.724,00	0.00	19.944.724,00	7.355.276,00	73,06
1.01.1.01.01.06.01.02	Penyediaan Jasa Komunikasi, Sumber Daya Air Dan Listrik	0,00	2.200.000,00	0,00	2.200.000,00	0.00	894.724,00	0.00	894.724,00	1.305.276,00	40,67
1.01.1.01.01.06.01.10	Penyediaan Alat Tulis Kantor	0,00	21.700.000,00	0,00	21.700.000,00	0.00	16.275.000,00	0.00	16.275.000,00	5.425.000,00	75,00
1.01.1.01.01.06.01.11	Penyediaan Barang Cetak dan Penggandaan	0,00	1.200.000,00	0,00	1.200.000,00	0.00	1.125.000,00	0.00	1.125.000,00	75.000,00	93,75
1.01.1.01.01.06.01.17	Penyediaan Makanan Dan Minuman	0,00	2.200.000,00	0,00	2.200.000,00	0.00	1.650.000,00	0.00	1.650.000,00	550.000,00	75,00
1.01.01.07	SMP Satu Atap Negeri 7 Biak Kota	1.100.000,00	26.200.000,00	0,00	27.300.000,00	1.100.000,00	25.300.000,00	0.00	26.400.000,00	900.000,00	96,70
1.01.1.01.01.07.01	Program Pelayanan Administrasi Perkantoran	0,00	24.800.000,00	0,00	24.800.000,00	0.00	23.900.000,00	0.00	23.900.000,00	900.000,00	96,37
1.01.1.01.01.07.01.02	Penyediaan Jasa Komunikasi, Sumber Daya Air Dan Listrik	0,00	1.500.000,00	0,00	1.500.000,00	0.00	900.000,00	0.00	900.000,00	600.000,00	60,00
1.01.1.01.01.07.01.10	Penyediaan Alat Tulis Kantor	0,00	18.800.000,00	0,00	18.800.000,00	0.00	18.500.000,00	0.00	18.500.000,00	300.000,00	98,40
1.01.1.01.01.07.01.11	Penyediaan Barang Cetak dan Penggandaan	0,00	1.500.000,00	0,00	1.500.000,00	0.00	1.500.000,00	0.00	1.500.000,00	0.00	100,00
1.01.1.01.01.07.01.12	Penyediaan komponen instalasi listrik/penerangan bangunan kantor	0,00	1.500.000,00	0,00	1.500.000,00	0.00	1.500.000,00	0.00	1.500.000,00	0.00	100,00
1.01.1.01.01.07.01.17	Penyediaan Makanan Dan Minuman	0,00	1.500.000,00	0,00	1.500.000,00	0.00	1.500.000,00	0.00	1.500.000,00	0.00	100,00
1.01.1.01.01.07.06	Program peningkatan pengembangan sistem pelaporan capaian kinerja dan keuangan	1.100.000,00	1.400.000,00	0,00	2.500.000,00	1.100.000,00	1.400.000,00	0.00	2.500.000,00	0.00	100,00
1.01.1.01.01.07.06.01	Penyusunan Laporan Capaian Kinerja Dan Ikhtisar Realisasi Kinerja SKPD	1.100.000,00	1.400.000,00	0,00	2.500.000,00	1.100.000,00	1.400.000,00	0.00	2.500.000,00	0.00	100,00
1.01.01.08	SMP Satu Atap Negeri 8 Biak Kota	1.210.000,00	26.090.000,00	0,00	27.300.000,00	0.00	19.024.000,00	0.00	19.024.000,00	8.276.000,00	69,68
1.01.1.01.01.08.01	Program Pelayanan Administrasi Perkantoran	0,00	24.800.000,00	0,00	24.800.000,00	0.00	19.024.000,00	0.00	19.024.000,00	5.776.000,00	76,71
1.01.1.01.01.08.01.02	Penyediaan Jasa Komunikasi, Sumber Daya Air Dan Listrik	0,00	1.250.000,00	0,00	1.250.000,00	0.00	936.000,00	0.00	936.000,00	314.000,00	74,88
1.01.1.01.01.08.01.10	Penyediaan Alat Tulis Kantor	0,00	17.300.000,00	0,00	17.300.000,00	0.00	14.151.000,00	0.00	14.151.000,00	3.149.000,00	81,80
1.01.1.01.01.08.01.11	Penyediaan Barang Cetak dan Penggandaan	0,00	1.500.000,00	0,00	1.500.000,00	0.00	1.500.000,00	0.00	1.500.000,00	0.00	100,00
1.01.1.01.01.08.01.12	Penyediaan komponen instalasi listrik/penerangan bangunan kantor	0,00	1.500.000,00	0,00	1.500.000,00	0.00	1.125.000,00	0.00	1.125.000,00	375.000,00	75,00
1.01.1.01.01.08.01.17	Penyediaan Makanan Dan Minuman	0,00	1.750.000,00	0,00	1.750.000,00	0.00	1.312.000,00	0.00	1.312.000,00	438.000,00	74,97
1.01.1.01.01.08.01.19	Rapat-rapat koordinasi dan konsultasi ke dalam daerah	0,00	1.500.000,00	0,00	1.500.000,00	0.00	0.00	0.00	0.00	1.500.000,00	0,00
1.01.1.01.01.08.06	Program peningkatan pengembangan sistem pelaporan capaian kinerja dan keuangan	1.210.000,00	1.290.000,00	0,00	2.500.000,00	0.00	0.00	0.00	0.00	2.500.000,00	0,00
1.01.1.01.01.08.06.01	Penyusunan Laporan Capaian Kinerja Dan Ikhtisar Realisasi Kinerja SKPD	1.210.000,00	1.290.000,00	0,00	2.500.000,00	0.00	0.00	0.00	0.00	2.500.000,00	0,00
1.01.01.09	SMP Negeri 1 Yendidori	3.575.000,00	86.203.000,00	0,00	89.778.000,00	3.575.000,00	36.025.000,00	0.00	39.600.000,00	50.178.000,00	44,11
1.01.1.01.01.09.01	Program Pelayanan Administrasi Perkantoran	0,00	60.752.000,00	0,00	60.752.000,00	0.00	31.512.000,00	0.00	31.512.000,00	29.240.000,00	51,87
1.01.1.01.01.09.01.01	Penyediaan Jasa Surat Menyurat	0,00	288.000,00	0,00	288.000,00	0.00	0.00	0.00	0.00	288.000,00	0,00
1.01.1.01.01.09.01.02	Penyediaan Jasa Komunikasi, Sumber Daya Air Dan Listrik	0,00	2.400.000,00	0,00	2.400.000,00	0.00	0.00	0.00	0.00	2.400.000,00	0,00
1.01.1.01.01.09.01.03	Penyediaan Jasa Peralatan Dan Perlengkapan Kantor	0,00	2.500.000,00	0,00	2.500.000,00	0.00	1.250.000,00	0.00	1.250.000,00	1.250.000,00	50,00
1.01.1.01.01.09.01.07	Penyediaan jasa administrasi keuangan	0,00	7.200.000,00	0,00	7.200.000,00	0.00	0.00	0.00	0.00	7.200.000,00	0,00
1.01.1.01.01.09.01.10	Penyediaan Alat Tulis Kantor	0,00	38.442.000,00	0,00	38.442.000,00	0.00	24.262.000,00	0.00	24.262.000,00	14.180.000,00	63,11
1.01.1.01.01.09.01.12	Penyediaan komponen instalasi listrik/penerangan bangunan kantor	0,00	1.422.000,00	0,00	1.422.000,00	0.00	0.00	0.00	0.00	1.422.000,00	0,00
1.01.1.01.01.09.01.17	Penyediaan Makanan Dan Minuman	0,00	3.500.000,00	0,00	3.500.000,00	0.00	1.000.000,00	0.00	1.000.000,00	2.500.000,00	28,57
1.01.1.01.01.09.01.19	Rapat-rapat koordinasi dan konsultasi ke dalam daerah	0,00	5.000.000,00	0,00	5.000.000,00	0.00	5.000.000,00	0.00	5.000.000,00	0.00	100,00
1.01.1.01.01.09.02	Program peningkatan sarana dan prasarana aparatur	0,00	6.176.000,00	0,00	6.176.000,00	0.00	3.088.000,00	0.00	3.088.000,00	3.088.000,00	50,00

Kode	Uraian Urusan, Organisasi,Program dan Kegiatan	Anggaran Setelah Perubahan				Realisasi				BERTAMBAH/BERKURANG	
		Jenis Belanja			Jumlah	Jenis Belanja			Jumlah	(Rp)	%
		Pegawai	Barang dan Jasa	Modal		Pegawai	Barang dan Jasa	Modal			
1	2	3	4	5	6 = 3+4+5	7	8	9	10 = 7+8+9	11 = 6-10	12
1.01.1.01.01.09.02.22	Pemeliharaan rutin/berkala gedung kantor	0,00	6.176.000,00	0,00	6.176.000,00	0,00	3.088.000,00	0,00	3.088.000,00	3.088.000,00	50,00
1.01.1.01.01.09.03	Program peningkatan disiplin aparatur	0,00	17.850.000,00	0,00	17.850.000,00	0,00	0,00	0,00	0,00	17.850.000,00	0,00
1.01.1.01.01.09.03.02	Pengadaan Pakaian Dinas Beserta Perlengkapannya	0,00	17.850.000,00	0,00	17.850.000,00	0,00	0,00	0,00	0,00	17.850.000,00	0,00
1.01.1.01.01.09.06	Program peningkatan pengembangan sistem pelaporan capaian kinerja dan keuangan	3.575.000,00	1.425.000,00	0,00	5.000.000,00	3.575.000,00	1.425.000,00	0,00	5.000.000,00	0,00	100,00
1.01.1.01.01.09.06.01	Penyusunan Laporan Capaian Kinerja Dan Ikhtisar Realisasi Kinerja SKPD	3.575.000,00	1.425.000,00	0,00	5.000.000,00	3.575.000,00	1.425.000,00	0,00	5.000.000,00	0,00	100,00
1.01.01.10	SMP Negeri 2 Yendidori	7.950.000,00	69.018.000,00	0,00	76.968.000,00	4.725.000,00	65.864.500,00	0,00	70.589.500,00	6.378.500,00	91,71
1.01.1.01.01.10.01	Program Pelayanan Administrasi Perkantoran	6.450.000,00	55.718.000,00	0,00	62.168.000,00	3.225.000,00	55.443.440,00	0,00	58.668.440,00	3.499.560,00	94,37
1.01.1.01.01.10.01.01	Penyediaan Jasa Surat Menyurat	0,00	1.000.000,00	0,00	1.000.000,00	0,00	1.000.000,00	0,00	1.000.000,00	0,00	100,00
1.01.1.01.01.10.01.02	Penyediaan Jasa Komunikasi, Sumber Daya Air Dan Listrik	0,00	1.800.000,00	0,00	1.800.000,00	0,00	1.789.520,00	0,00	1.789.520,00	10.480,00	99,42
1.01.1.01.01.10.01.07	Penyediaan jasa administrasi keuangan	450.000,00	0,00	0,00	450.000,00	225.000,00	0,00	0,00	225.000,00	225.000,00	50,00
1.01.1.01.01.10.01.08	Penyediaan Jasa Kebersihan Kantor	0,00	1.500.000,00	0,00	1.500.000,00	0,00	1.500.000,00	0,00	1.500.000,00	0,00	100,00
1.01.1.01.01.10.01.10	Penyediaan Alat Tulis Kantor	0,00	37.379.000,00	0,00	37.379.000,00	0,00	37.379.000,00	0,00	37.379.000,00	0,00	100,00
1.01.1.01.01.10.01.11	Penyediaan Barang Cetakan Dan Penggandaan	0,00	2.504.000,00	0,00	2.504.000,00	0,00	2.239.920,00	0,00	2.239.920,00	264.080,00	89,45
1.01.1.01.01.10.01.12	Penyediaan komponen instalasi listrik/penerangan bangunan kantor	0,00	1.000.000,00	0,00	1.000.000,00	0,00	1.000.000,00	0,00	1.000.000,00	0,00	100,00
1.01.1.01.01.10.01.17	Penyediaan Makanan Dan Minuman	0,00	5.035.000,00	0,00	5.035.000,00	0,00	5.035.000,00	0,00	5.035.000,00	0,00	100,00
1.01.1.01.01.10.01.19	Rapat-rapat koordinasi dan konsultasi ke dalam daerah	0,00	5.500.000,00	0,00	5.500.000,00	0,00	5.500.000,00	0,00	5.500.000,00	0,00	100,00
1.01.1.01.01.10.01.21	Penyediaan Jasa Tenaga Honorer/ Tidak Tetap (Guru Kontrak)	6.000.000,00	0,00	0,00	6.000.000,00	3.000.000,00	0,00	0,00	3.000.000,00	3.000.000,00	50,00
1.01.1.01.01.10.02	Program peningkatan sarana dan prasarana aparatur	0,00	5.300.000,00	0,00	5.300.000,00	0,00	4.671.060,00	0,00	4.671.060,00	628.940,00	88,13
1.01.1.01.01.10.02.22	Pemeliharaan rutin/berkala gedung kantor	0,00	5.300.000,00	0,00	5.300.000,00	0,00	4.671.060,00	0,00	4.671.060,00	628.940,00	88,13
1.01.1.01.01.10.03	Program peningkatan disiplin aparatur	0,00	4.500.000,00	0,00	4.500.000,00	0,00	2.250.000,00	0,00	2.250.000,00	2.250.000,00	50,00
1.01.1.01.01.10.03.02	Pengadaan Pakaian Dinas Beserta Perlengkapannya	0,00	4.500.000,00	0,00	4.500.000,00	0,00	2.250.000,00	0,00	2.250.000,00	2.250.000,00	50,00
1.01.1.01.01.10.06	Program peningkatan pengembangan sistem pelaporan capaian kinerja dan keuangan	1.500.000,00	3.500.000,00	0,00	5.000.000,00	1.500.000,00	3.500.000,00	0,00	5.000.000,00	0,00	100,00
1.01.1.01.01.10.06.01	Penyusunan Laporan Capaian Kinerja Dan Ikhtisar Realisasi Kinerja SKPD	1.500.000,00	3.500.000,00	0,00	5.000.000,00	1.500.000,00	3.500.000,00	0,00	5.000.000,00	0,00	100,00
1.01.01.11	SMP Satu Atap Negeri 3 Yendidori	0,00	27.300.000,00	0,00	27.300.000,00	0,00	26.874.596,00	0,00	26.874.596,00	425.404,00	98,44
1.01.1.01.01.11.01	Program Pelayanan Administrasi Perkantoran	0,00	27.300.000,00	0,00	27.300.000,00	0,00	26.874.596,00	0,00	26.874.596,00	425.404,00	98,44
1.01.1.01.01.11.01.02	Penyediaan Jasa Komunikasi, Sumber Daya Air Dan Listrik	0,00	2.000.000,00	0,00	2.000.000,00	0,00	1.753.596,00	0,00	1.753.596,00	246.404,00	87,68
1.01.1.01.01.11.01.10	Penyediaan Alat Tulis Kantor	0,00	21.400.000,00	0,00	21.400.000,00	0,00	21.400.000,00	0,00	21.400.000,00	0,00	100,00
1.01.1.01.01.11.01.11	Penyediaan Barang Cetakan Dan Penggandaan	0,00	1.800.000,00	0,00	1.800.000,00	0,00	1.621.000,00	0,00	1.621.000,00	179.000,00	90,06
1.01.1.01.01.11.01.17	Penyediaan Makanan Dan Minuman	0,00	2.100.000,00	0,00	2.100.000,00	0,00	2.100.000,00	0,00	2.100.000,00	0,00	100,00
1.01.01.12	SMP Satu Atap Negeri 4 Yendidori	7.000.000,00	18.610.000,00	1.700.000,00	27.310.000,00	7.000.000,00	17.700.000,00	1.700.000,00	26.400.000,00	910.000,00	96,67
1.01.1.01.01.12.01	Program Pelayanan Administrasi Perkantoran	6.000.000,00	12.210.000,00	1.700.000,00	19.910.000,00	6.000.000,00	11.300.000,00	1.700.000,00	19.000.000,00	910.000,00	95,43
1.01.1.01.01.12.01.02	Penyediaan Jasa Komunikasi, Sumber Daya Air Dan Listrik	0,00	2.000.000,00	0,00	2.000.000,00	0,00	2.000.000,00	0,00	2.000.000,00	0,00	100,00
1.01.1.01.01.12.01.03	Penyediaan jasa peralatan dan perlengkapan kantor	0,00	0,00	1.700.000,00	1.700.000,00	0,00	0,00	1.700.000,00	1.700.000,00	0,00	100,00
1.01.1.01.01.12.01.06	Penyediaan jasa pemeliharaan dan perizinan kendaraan dinas/operasional	0,00	500.000,00	0,00	500.000,00	0,00	0,00	0,00	0,00	500.000,00	0,00
1.01.1.01.01.12.01.07	Penyediaan Jasa Administrasi Keuangan	6.000.000,00	0,00	0,00	6.000.000,00	6.000.000,00	0,00	0,00	6.000.000,00	0,00	100,00
1.01.1.01.01.12.01.10	Penyediaan Alat Tulis Kantor	0,00	6.000.000,00	0,00	6.000.000,00	0,00	5.590.000,00	0,00	5.590.000,00	410.000,00	93,17

Kode	Uraian Urusan, Organisasi,Program dan Kegiatan	Anggaran Setelah Perubahan				Realisasi				BERTAMBAH/BERKURANG	
		Jenis Belanja			Jumlah	Jenis Belanja			Jumlah	(Rp)	%
		Pegawai	Barang dan Jasa	Modal		Pegawai	Barang dan Jasa	Modal			
1	2	3	4	5	6 = 3+4+5	7	8	9	10 = 7+8+9	11 = 6-10	12
1.01.1.01.01.12.01.11	Penyediaan Barang Cetak dan Penggandaan	0,00	2.000.000,00	0,00	2.000.000,00	0,00	2.000.000,00	0,00	2.000.000,00	0,00	100,00
1.01.1.01.01.12.01.17	Penyediaan Makanan dan Minuman	0,00	1.710.000,00	0,00	1.710.000,00	0,00	1.710.000,00	0,00	1.710.000,00	0,00	100,00
1.01.1.01.01.12.03	Program peningkatan disiplin aparat	0,00	5.000.000,00	0,00	5.000.000,00	0,00	5.000.000,00	0,00	5.000.000,00	0,00	100,00
1.01.1.01.01.12.03.05	Pengadaan pakaian khusus hari-hari tertentu	0,00	5.000.000,00	0,00	5.000.000,00	0,00	5.000.000,00	0,00	5.000.000,00	0,00	100,00
1.01.1.01.01.12.06	Program peningkatan pengembangan sistem pelaporan capaian kinerja dan keuangan	1.000.000,00	1.400.000,00	0,00	2.400.000,00	1.000.000,00	1.400.000,00	0,00	2.400.000,00	0,00	100,00
1.01.1.01.01.12.06.01	Penyusunan Laporan Capaian Kinerja Dan Ikhtisar Realisasi Kinerja SKPD	1.000.000,00	1.400.000,00	0,00	2.400.000,00	1.000.000,00	1.400.000,00	0,00	2.400.000,00	0,00	100,00
1.01.01.13	SMP Negeri 1 Biak Timur	1.498.000,00	88.641.000,00	0,00	90.139.000,00	598.000,00	65.751.260,00	0,00	66.349.260,00	23.789.740,00	73,61
1.01.1.01.01.13.01	Program Pelayanan Administrasi Perkantoran	0,00	72.739.000,00	0,00	72.739.000,00	0,00	53.039.360,00	0,00	53.039.360,00	19.699.640,00	72,92
1.01.1.01.01.13.01.01	Penyediaan Jasa Surat Menyurat	0,00	440.000,00	0,00	440.000,00	0,00	360.000,00	0,00	360.000,00	80.000,00	81,82
1.01.1.01.01.13.01.02	Penyediaan Jasa Komunikasi, Sumber Daya Air Dan Listrik	0,00	3.950.000,00	0,00	3.950.000,00	0,00	1.323.360,00	0,00	1.323.360,00	2.626.640,00	33,50
1.01.1.01.01.13.01.03	Penyediaan Jasa Peralatan Dan Perlengkapan Kantor	0,00	2.500.000,00	0,00	2.500.000,00	0,00	2.500.000,00	0,00	2.500.000,00	0,00	100,00
1.01.1.01.01.13.01.08	Penyediaan Jasa Kebersihan Kantor	0,00	2.109.000,00	0,00	2.109.000,00	0,00	2.109.000,00	0,00	2.109.000,00	0,00	100,00
1.01.1.01.01.13.01.10	Penyediaan Alat Tulis Kantor	0,00	49.448.000,00	0,00	49.448.000,00	0,00	39.730.000,00	0,00	39.730.000,00	9.718.000,00	80,35
1.01.1.01.01.13.01.11	Penyediaan Barang Cetak dan Penggandaan	0,00	3.600.000,00	0,00	3.600.000,00	0,00	2.700.000,00	0,00	2.700.000,00	900.000,00	75,00
1.01.1.01.01.13.01.12	Penyediaan komponen instalasi listrik/penerangan bangunan kantor	0,00	1.692.000,00	0,00	1.692.000,00	0,00	1.692.000,00	0,00	1.692.000,00	0,00	100,00
1.01.1.01.01.13.01.17	Penyediaan Makanan dan Minuman	0,00	3.500.000,00	0,00	3.500.000,00	0,00	2.625.000,00	0,00	2.625.000,00	875.000,00	75,00
1.01.1.01.01.13.01.19	Rapat-rapat koordinasi dan konsultasi ke dalam daerah	0,00	5.500.000,00	0,00	5.500.000,00	0,00	0,00	0,00	0,00	5.500.000,00	0,00
1.01.1.01.01.13.02	Program peningkatan sarana dan prasarana aparat	0,00	5.000.000,00	0,00	5.000.000,00	0,00	2.500.000,00	0,00	2.500.000,00	2.500.000,00	50,00
1.01.1.01.01.13.02.22	Pemeliharaan rutin/berkala gedung kantor	0,00	5.000.000,00	0,00	5.000.000,00	0,00	2.500.000,00	0,00	2.500.000,00	2.500.000,00	50,00
1.01.1.01.01.13.03	Program peningkatan disiplin aparat	0,00	6.800.000,00	0,00	6.800.000,00	0,00	6.800.000,00	0,00	6.800.000,00	0,00	100,00
1.01.1.01.01.13.03.02	Pengadaan Pakaian Dinas Beserta Perlengkapannya	0,00	6.800.000,00	0,00	6.800.000,00	0,00	6.800.000,00	0,00	6.800.000,00	0,00	100,00
1.01.1.01.01.13.06	Program peningkatan pengembangan sistem pelaporan capaian kinerja dan keuangan	1.498.000,00	4.102.000,00	0,00	5.600.000,00	598.000,00	3.411.900,00	0,00	4.009.900,00	1.590.100,00	71,61
1.01.1.01.01.13.06.01	Penyusunan Laporan Capaian Kinerja Dan Ikhtisar Realisasi Kinerja SKPD	1.498.000,00	4.102.000,00	0,00	5.600.000,00	598.000,00	3.411.900,00	0,00	4.009.900,00	1.590.100,00	71,61
1.01.01.14	SMP Negeri 2 Biak Timur	1.300.000,00	95.633.000,00	0,00	96.933.000,00	1.300.000,00	85.878.156,00	0,00	87.178.156,00	9.754.844,00	89,94
1.01.1.01.01.14.01	Program Pelayanan Administrasi Perkantoran	0,00	70.123.000,00	0,00	70.123.000,00	0,00	68.368.156,00	0,00	68.368.156,00	1.754.844,00	97,50
1.01.1.01.01.14.01.01	Penyediaan Jasa Surat Menyurat	0,00	900.000,00	0,00	900.000,00	0,00	900.000,00	0,00	900.000,00	0,00	100,00
1.01.1.01.01.14.01.02	Penyediaan Jasa Komunikasi, Sumber Daya Air Dan Listrik	0,00	3.600.000,00	0,00	3.600.000,00	0,00	1.845.156,00	0,00	1.845.156,00	1.754.844,00	51,25
1.01.1.01.01.14.01.03	Penyediaan Jasa Peralatan Dan Perlengkapan Kantor	0,00	4.000.000,00	0,00	4.000.000,00	0,00	4.000.000,00	0,00	4.000.000,00	0,00	100,00
1.01.1.01.01.14.01.08	Penyediaan Jasa Kebersihan Kantor	0,00	1.616.000,00	0,00	1.616.000,00	0,00	1.616.000,00	0,00	1.616.000,00	0,00	100,00
1.01.1.01.01.14.01.10	Penyediaan Alat Tulis Kantor	0,00	51.807.000,00	0,00	51.807.000,00	0,00	51.807.000,00	0,00	51.807.000,00	0,00	100,00
1.01.1.01.01.14.01.17	Penyediaan Makanan dan Minuman	0,00	3.200.000,00	0,00	3.200.000,00	0,00	3.200.000,00	0,00	3.200.000,00	0,00	100,00
1.01.1.01.01.14.01.19	Rapat-rapat koordinasi dan konsultasi ke dalam daerah	0,00	5.000.000,00	0,00	5.000.000,00	0,00	5.000.000,00	0,00	5.000.000,00	0,00	100,00
1.01.1.01.01.14.02	Program peningkatan sarana dan prasarana aparat	0,00	5.810.000,00	0,00	5.810.000,00	0,00	5.810.000,00	0,00	5.810.000,00	0,00	100,00
1.01.1.01.01.14.02.22	Pemeliharaan rutin/berkala gedung kantor	0,00	5.810.000,00	0,00	5.810.000,00	0,00	5.810.000,00	0,00	5.810.000,00	0,00	100,00
1.01.1.01.01.14.03	Program peningkatan disiplin aparat	0,00	16.000.000,00	0,00	16.000.000,00	0,00	8.000.000,00	0,00	8.000.000,00	8.000.000,00	50,00

Kode	Uraian Urusan, Organisasi,Program dan Kegiatan	Anggaran Setelah Perubahan				Realisasi				BERTAMBAH/BERKURANG	
		Jenis Belanja			Jumlah	Jenis Belanja			Jumlah	(Rp)	%
		Pegawai	Barang dan Jasa	Modal		Pegawai	Barang dan Jasa	Modal			
1	2	3	4	5	6 = 3+4+5	7	8	9	10 = 7+8+9	11 = 6-10	12
1.01.1.01.01.14.03.02	Pengadaan Pakaian Dinas Beserta Perlengkapannya	0,00	16.000.000,00	0,00	16.000.000,00	0,00	8.000.000,00	0,00	8.000.000,00	8.000.000,00	50,00
1.01.1.01.01.14.06	Program peningkatan pengembangan sistem pelaporan capaian kinerja dan keuangan	1.300.000,00	3.700.000,00	0,00	5.000.000,00	1.300.000,00	3.700.000,00	0,00	5.000.000,00	0,00	100,00
1.01.1.01.01.14.06.01	Penyusunan Laporan Capaian Kinerja Dan Ikhtisar Realisasi Kinerja SKPD	1.300.000,00	3.700.000,00	0,00	5.000.000,00	1.300.000,00	3.700.000,00	0,00	5.000.000,00	0,00	100,00
1.01.01.15	SMP Negeri 3 Biak Timur	1.000.000,00	89.278.000,00	0,00	90.278.000,00	1.000.000,00	88.600.000,00	0,00	89.600.000,00	678.000,00	99,25
1.01.1.01.01.15.01	Program Pelayanan Administrasi Perkantoran	0,00	81.803.000,00	0,00	81.803.000,00	0,00	81.125.000,00	0,00	81.125.000,00	678.000,00	99,17
1.01.1.01.01.15.01.01	Penyediaan Jasa Surat Menyurat	0,00	360.000,00	0,00	360.000,00	0,00	360.000,00	0,00	360.000,00	0,00	100,00
1.01.1.01.01.15.01.06	Penyediaan jasa pemeliharaan dan perizinan kendaraan dinas/operasional	0,00	3.000.000,00	0,00	3.000.000,00	0,00	3.000.000,00	0,00	3.000.000,00	0,00	100,00
1.01.1.01.01.15.01.10	Penyediaan Alat Tulis Kantor	0,00	70.443.000,00	0,00	70.443.000,00	0,00	69.765.000,00	0,00	69.765.000,00	678.000,00	99,04
1.01.1.01.01.15.01.11	Penyediaan Barang Cetak dan Penggandaan	0,00	600.000,00	0,00	600.000,00	0,00	600.000,00	0,00	600.000,00	0,00	100,00
1.01.1.01.01.15.01.12	Penyediaan komponen instalasi listrik/penerangan bangunan kantor	0,00	1.200.000,00	0,00	1.200.000,00	0,00	1.200.000,00	0,00	1.200.000,00	0,00	100,00
1.01.1.01.01.15.01.17	Penyediaan Makanan Dan Minuman	0,00	6.200.000,00	0,00	6.200.000,00	0,00	6.200.000,00	0,00	6.200.000,00	0,00	100,00
1.01.1.01.01.15.02	Program peningkatan sarana dan prasarana aparatur	0,00	3.475.000,00	0,00	3.475.000,00	0,00	3.475.000,00	0,00	3.475.000,00	0,00	100,00
1.01.1.01.01.15.02.22	Pemeliharaan rutin/berkala gedung kantor	0,00	3.475.000,00	0,00	3.475.000,00	0,00	3.475.000,00	0,00	3.475.000,00	0,00	100,00
1.01.1.01.01.15.06	Program peningkatan pengembangan sistem pelaporan capaian kinerja dan keuangan	1.000.000,00	4.000.000,00	0,00	5.000.000,00	1.000.000,00	4.000.000,00	0,00	5.000.000,00	0,00	100,00
1.01.1.01.01.15.06.01	Penyusunan Laporan Capaian Kinerja Dan Ikhtisar Realisasi Kinerja SKPD	1.000.000,00	4.000.000,00	0,00	5.000.000,00	1.000.000,00	4.000.000,00	0,00	5.000.000,00	0,00	100,00
1.01.01.16	SMP Satu Atap Negeri 4 Biak Timur	1.300.000,00	33.800.000,00	0,00	35.100.000,00	1.300.000,00	32.700.000,00	0,00	34.000.000,00	1.100.000,00	96,87
1.01.1.01.01.16.01	Program Pelayanan Administrasi Perkantoran	0,00	32.300.000,00	0,00	32.300.000,00	0,00	31.200.000,00	0,00	31.200.000,00	1.100.000,00	96,59
1.01.1.01.01.16.01.02	Penyediaan Jasa Komunikasi, Sumber Daya Air Dan Listrik	0,00	1.500.000,00	0,00	1.500.000,00	0,00	1.500.000,00	0,00	1.500.000,00	0,00	100,00
1.01.1.01.01.16.01.10	Penyediaan Alat Tulis Kantor	0,00	20.300.000,00	0,00	20.300.000,00	0,00	19.200.000,00	0,00	19.200.000,00	1.100.000,00	94,58
1.01.1.01.01.16.01.11	Penyediaan Barang Cetak dan Penggandaan	0,00	1.500.000,00	0,00	1.500.000,00	0,00	1.500.000,00	0,00	1.500.000,00	0,00	100,00
1.01.1.01.01.16.01.12	Penyediaan komponen instalasi listrik/penerangan bangunan kantor	0,00	5.000.000,00	0,00	5.000.000,00	0,00	5.000.000,00	0,00	5.000.000,00	0,00	100,00
1.01.1.01.01.16.01.17	Penyediaan Makanan Dan Minuman	0,00	4.000.000,00	0,00	4.000.000,00	0,00	4.000.000,00	0,00	4.000.000,00	0,00	100,00
1.01.1.01.01.16.06	Program peningkatan pengembangan sistem pelaporan capaian kinerja dan keuangan	1.300.000,00	1.500.000,00	0,00	2.800.000,00	1.300.000,00	1.500.000,00	0,00	2.800.000,00	0,00	100,00
1.01.1.01.01.16.06.01	Penyusunan Laporan Capaian Kinerja Dan Ikhtisar Realisasi Kinerja SKPD	1.300.000,00	1.500.000,00	0,00	2.800.000,00	1.300.000,00	1.500.000,00	0,00	2.800.000,00	0,00	100,00
1.01.01.17	SMP Satu Atap Negeri 5 Biak Timur	500.000,00	26.800.000,00	0,00	27.300.000,00	0,00	19.100.000,00	0,00	19.100.000,00	8.200.000,00	69,96
1.01.1.01.01.17.01	Program Pelayanan Administrasi Perkantoran	0,00	25.100.000,00	0,00	25.100.000,00	0,00	18.225.000,00	0,00	18.225.000,00	6.875.000,00	72,61
1.01.1.01.01.17.01.02	Penyediaan Jasa Komunikasi, Sumber Daya Air Dan Listrik	0,00	1.800.000,00	0,00	1.800.000,00	0,00	1.350.000,00	0,00	1.350.000,00	450.000,00	75,00
1.01.1.01.01.17.01.10	Penyediaan Alat Tulis Kantor	0,00	17.300.000,00	0,00	17.300.000,00	0,00	12.900.000,00	0,00	12.900.000,00	4.400.000,00	74,57
1.01.1.01.01.17.01.11	Penyediaan Barang Cetak dan Penggandaan	0,00	1.500.000,00	0,00	1.500.000,00	0,00	750.000,00	0,00	750.000,00	750.000,00	50,00
1.01.1.01.01.17.01.12	Penyediaan komponen instalasi listrik/penerangan bangunan kantor	0,00	1.500.000,00	0,00	1.500.000,00	0,00	1.125.000,00	0,00	1.125.000,00	375.000,00	75,00
1.01.1.01.01.17.01.17	Penyediaan Makanan Dan Minuman	0,00	1.500.000,00	0,00	1.500.000,00	0,00	1.350.000,00	0,00	1.350.000,00	150.000,00	90,00
1.01.1.01.01.17.01.19	Rapat-rapat koordinasi dan konsultasi ke dalam daerah	0,00	1.500.000,00	0,00	1.500.000,00	0,00	750.000,00	0,00	750.000,00	750.000,00	50,00
1.01.1.01.01.17.06	Program peningkatan pengembangan sistem pelaporan capaian kinerja dan keuangan	500.000,00	1.700.000,00	0,00	2.200.000,00	0,00	875.000,00	0,00	875.000,00	1.325.000,00	39,77

Kode	Uraian Urusan, Organisasi,Program dan Kegiatan	Anggaran Setelah Perubahan				Realisasi				BERTAMBAH/BERKURANG	
		Jenis Belanja			Jumlah	Jenis Belanja			Jumlah	(Rp)	%
		Pegawai	Barang dan Jasa	Modal		Pegawai	Barang dan Jasa	Modal			
1	2	3	4	5	6 = 3+4+5	7	8	9	10 = 7+8+9	11 = 6-10	12
1.01.1.01.01.17.06.01	Penyusunan Laporan Capaian Kinerja Dan Ikhtisar Realisasi Kinerja SKPD	500.000,00	1.700.000,00	0,00	2.200.000,00	0.00	875.000,00	0.00	875.000,00	1.325.000,00	39,77
1.01.01.18	SMP Satu Atap Negeri 6 Biak Timur	1.350.000,00	25.950.000,00	0,00	27.300.000,00	750.000,00	12.250.000,00	0.00	13.000.000,00	14.300.000,00	47,62
1.01.1.01.01.18.01	Program Pelayanan Administrasi Perkantoran	0,00	24.800.000,00	0,00	24.800.000,00	0.00	12.250.000,00	0.00	12.250.000,00	12.550.000,00	49,40
1.01.1.01.01.18.01.02	Penyediaan Jasa Komunikasi, Sumber Daya Air Dan Listrik	0,00	1.500.000,00	0,00	1.500.000,00	0.00	554.500,00	0.00	554.500,00	945.500,00	36,97
1.01.1.01.01.18.01.10	Penyediaan Alat Tulis Kantor	0,00	17.300.000,00	0,00	17.300.000,00	0.00	8.650.000,00	0.00	8.650.000,00	8.650.000,00	50,00
1.01.1.01.01.18.01.11	Penyediaan Barang Cetak dan Penggandaan	0,00	1.500.000,00	0,00	1.500.000,00	0.00	896.000,00	0.00	896.000,00	604.000,00	59,73
1.01.1.01.01.18.01.12	Penyediaan komponen instalasi listrik/penerangan bangunan kantor	0,00	1.500.000,00	0,00	1.500.000,00	0.00	750.000,00	0.00	750.000,00	750.000,00	50,00
1.01.1.01.01.18.01.17	Penyediaan Makanan Dan Minuman	0,00	1.500.000,00	0,00	1.500.000,00	0.00	750.000,00	0.00	750.000,00	750.000,00	50,00
1.01.1.01.01.18.01.19	Rapat-rapat koordinasi dan konsultasi ke dalam daerah	0,00	1.500.000,00	0,00	1.500.000,00	0.00	649.500,00	0.00	649.500,00	850.500,00	43,30
1.01.1.01.01.18.06	Program peningkatan pengembangan sistem pelaporan capaian kinerja dan keuangan	1.350.000,00	1.150.000,00	0,00	2.500.000,00	750.000,00	0.00	0.00	750.000,00	1.750.000,00	30,00
1.01.1.01.01.18.06.01	Penyusunan Laporan Capaian Kinerja Dan Ikhtisar Realisasi Kinerja SKPD	1.350.000,00	1.150.000,00	0,00	2.500.000,00	750.000,00	0.00	0.00	750.000,00	1.750.000,00	30,00
1.01.01.19	SMP Satu Atap Negeri 7 Biak Timur	1.080.000,00	26.220.000,00	0,00	27.300.000,00	1.050.000,00	24.950.000,00	0.00	26.000.000,00	1.300.000,00	95,24
1.01.1.01.01.19.01	Program Pelayanan Administrasi Perkantoran	0,00	24.800.000,00	0,00	24.800.000,00	0.00	23.550.000,00	0.00	23.550.000,00	1.250.000,00	94,96
1.01.1.01.01.19.01.02	Penyediaan Jasa Komunikasi, Sumber Daya Air Dan Listrik	0,00	1.500.000,00	0,00	1.500.000,00	0.00	1.500.000,00	0.00	1.500.000,00	0.00	100,00
1.01.1.01.01.19.01.10	Penyediaan Alat Tulis Kantor	0,00	18.800.000,00	0,00	18.800.000,00	0.00	17.550.000,00	0.00	17.550.000,00	1.250.000,00	93,35
1.01.1.01.01.19.01.11	Penyediaan Barang Cetak dan Penggandaan	0,00	1.500.000,00	0,00	1.500.000,00	0.00	1.500.000,00	0.00	1.500.000,00	0.00	100,00
1.01.1.01.01.19.01.12	Penyediaan komponen instalasi listrik/penerangan bangunan kantor	0,00	1.500.000,00	0,00	1.500.000,00	0.00	1.500.000,00	0.00	1.500.000,00	0.00	100,00
1.01.1.01.01.19.01.17	Penyediaan Makanan Dan Minuman	0,00	1.500.000,00	0,00	1.500.000,00	0.00	1.500.000,00	0.00	1.500.000,00	0.00	100,00
1.01.1.01.01.19.06	Program peningkatan pengembangan sistem pelaporan capaian kinerja dan keuangan	1.080.000,00	1.420.000,00	0,00	2.500.000,00	1.050.000,00	1.400.000,00	0.00	2.450.000,00	50.000,00	98,00
1.01.1.01.01.19.06.01	Penyusunan Laporan Capaian Kinerja Dan Ikhtisar Realisasi Kinerja SKPD	1.080.000,00	1.420.000,00	0,00	2.500.000,00	1.050.000,00	1.400.000,00	0.00	2.450.000,00	50.000,00	98,00
1.01.01.20	SMP Negeri 1 Biak Barat	1.500.000,00	190.778.000,00	0,00	192.278.000,00	1.500.000,00	140.778.000,00	0.00	142.278.000,00	50.000.000,00	74,00
1.01.1.01.01.20.01	Program Pelayanan Administrasi Perkantoran	0,00	178.458.000,00	0,00	178.458.000,00	0.00	128.458.000,00	0.00	128.458.000,00	50.000.000,00	71,98
1.01.1.01.01.20.01.01	Penyediaan Jasa Surat Menyurat	0,00	1.100.000,00	0,00	1.100.000,00	0.00	1.100.000,00	0.00	1.100.000,00	0.00	100,00
1.01.1.01.01.20.01.02	Penyediaan Jasa Komunikasi, Sumber Daya Air Dan Listrik	0,00	4.140.000,00	0,00	4.140.000,00	0.00	0.00	0.00	0.00	4.140.000,00	0,00
1.01.1.01.01.20.01.07	Penyediaan jasa administrasi keuangan	0,00	2.000.000,00	0,00	2.000.000,00	0.00	2.000.000,00	0.00	2.000.000,00	0.00	100,00
1.01.1.01.01.20.01.08	Penyediaan Jasa Kebersihan Kantor	0,00	2.840.000,00	0,00	2.840.000,00	0.00	2.840.000,00	0.00	2.840.000,00	0.00	100,00
1.01.1.01.01.20.01.10	Penyediaan Alat Tulis Kantor	0,00	96.419.000,00	0,00	96.419.000,00	0.00	96.419.000,00	0.00	96.419.000,00	0.00	100,00
1.01.1.01.01.20.01.11	Penyediaan Barang Cetak dan Penggandaan	0,00	4.000.000,00	0,00	4.000.000,00	0.00	4.000.000,00	0.00	4.000.000,00	0.00	100,00
1.01.1.01.01.20.01.12	Penyediaan komponen instalasi listrik/penerangan bangunan kantor	0,00	2.459.000,00	0,00	2.459.000,00	0.00	2.459.000,00	0.00	2.459.000,00	0.00	100,00
1.01.1.01.01.20.01.17	Penyediaan Makanan Dan Minuman	0,00	60.000.000,00	0,00	60.000.000,00	0.00	14.140.000,00	0.00	14.140.000,00	45.860.000,00	23,57
1.01.1.01.01.20.01.19	Rapat-rapat koordinasi dan konsultasi ke dalam daerah	0,00	5.500.000,00	0,00	5.500.000,00	0.00	5.500.000,00	0.00	5.500.000,00	0.00	100,00
1.01.1.01.01.20.02	Program peningkatan sarana dan prasarana aparatur	0,00	8.820.000,00	0,00	8.820.000,00	0.00	8.820.000,00	0.00	8.820.000,00	0.00	100,00
1.01.1.01.01.20.02.22	Pemeliharaan rutin/berkala gedung kantor	0,00	8.820.000,00	0,00	8.820.000,00	0.00	8.820.000,00	0.00	8.820.000,00	0.00	100,00
1.01.1.01.01.20.06	Program peningkatan pengembangan sistem pelaporan capaian kinerja dan keuangan	1.500.000,00	3.500.000,00	0,00	5.000.000,00	1.500.000,00	3.500.000,00	0.00	5.000.000,00	0.00	100,00
1.01.1.01.01.20.06.01	Penyusunan Laporan Capaian Kinerja Dan Ikhtisar Realisasi Kinerja SKPD	1.500.000,00	3.500.000,00	0,00	5.000.000,00	1.500.000,00	3.500.000,00	0.00	5.000.000,00	0.00	100,00

Kode	Uraian Urusan, Organisasi,Program dan Kegiatan	Anggaran Setelah Perubahan				Realisasi				BERTAMBAH/BERKURANG	
		Jenis Belanja			Jumlah	Jenis Belanja			Jumlah	(Rp)	%
		Pegawai	Barang dan Jasa	Modal		Pegawai	Barang dan Jasa	Modal			
1	2	3	4	5	6 = 3+4+5	7	8	9	10 = 7+8+9	11 = 6-10	12
1.01.01.21	SMP Negeri 2 Biak Barat	11.900.000,00	65.068.000,00	0,00	76.968.000,00	11.900.000,00	59.668.000,00	0.00	71.568.000,00	5.400.000,00	92,98
1.01.1.01.01.21.01	Program Pelayanan Administrasi Perkantoran	10.400.000,00	54.204.000,00	0,00	64.604.000,00	10.400.000,00	54.204.000,00	0.00	64.604.000,00	0.00	100,00
1.01.1.01.01.21.01.01	Penyediaan Jasa Surat Menyurat	0,00	1.250.000,00	0,00	1.250.000,00	0.00	1.250.000,00	0.00	1.250.000,00	0.00	100,00
1.01.1.01.01.21.01.02	Penyediaan Jasa Komunikasi, Sumber Daya Air Dan Listrik	0,00	2.040.000,00	0,00	2.040.000,00	0.00	2.040.000,00	0.00	2.040.000,00	0.00	100,00
1.01.1.01.01.21.01.08	Penyediaan Jasa Kebersihan Kantor	0,00	2.100.000,00	0,00	2.100.000,00	0.00	2.100.000,00	0.00	2.100.000,00	0.00	100,00
1.01.1.01.01.21.01.10	Penyediaan Alat Tulis Kantor	0,00	36.039.000,00	0,00	36.039.000,00	0.00	36.039.000,00	0.00	36.039.000,00	0.00	100,00
1.01.1.01.01.21.01.11	Penyediaan Barang Cetak dan Penggandaan	0,00	2.900.000,00	0,00	2.900.000,00	0.00	2.900.000,00	0.00	2.900.000,00	0.00	100,00
1.01.1.01.01.21.01.12	Penyediaan komponen instalasi listrik/penerangan bangunan kantor	0,00	2.275.000,00	0,00	2.275.000,00	0.00	2.275.000,00	0.00	2.275.000,00	0.00	100,00
1.01.1.01.01.21.01.17	Penyediaan Makanan Dan Minuman	0,00	2.500.000,00	0,00	2.500.000,00	0.00	2.500.000,00	0.00	2.500.000,00	0.00	100,00
1.01.1.01.01.21.01.19	Rapat-rapat koordinasi dan konsultasi ke dalam daerah	0,00	5.100.000,00	0,00	5.100.000,00	0.00	5.100.000,00	0.00	5.100.000,00	0.00	100,00
1.01.1.01.01.21.01.21	Penyediaan Jasa Tenaga Honorir/ Tidak Tetap (Guru Kontrak)	10.400.000,00	0,00	0,00	10.400.000,00	10.400.000,00	0.00	0.00	10.400.000,00	0.00	100,00
1.01.1.01.01.21.02	Program peningkatan sarana dan prasarana aparatur	0,00	1.850.000,00	0,00	1.850.000,00	0.00	1.850.000,00	0.00	1.850.000,00	0.00	100,00
1.01.1.01.01.21.02.22	Pemeliharaan rutin/berkala gedung kantor	0,00	1.850.000,00	0,00	1.850.000,00	0.00	1.850.000,00	0.00	1.850.000,00	0.00	100,00
1.01.1.01.01.21.03	Program peningkatan disiplin aparatur	0,00	5.400.000,00	0,00	5.400.000,00	0.00	0.00	0.00	0.00	5.400.000,00	0,00
1.01.1.01.01.21.03.02	Pengadaan Pakaian Dinas Beserta Perlengkapannya	0,00	5.400.000,00	0,00	5.400.000,00	0.00	0.00	0.00	0.00	5.400.000,00	0,00
1.01.1.01.01.21.06	Program peningkatan pengembangan sistem pelaporan capaian kinerja dan keuangan	1.500.000,00	3.614.000,00	0,00	5.114.000,00	1.500.000,00	3.614.000,00	0.00	5.114.000,00	0.00	100,00
1.01.1.01.01.21.06.01	Penyusunan Laporan Capaian Kinerja Dan Ikhtisar Realisasi Kinerja SKPD	1.500.000,00	3.614.000,00	0,00	5.114.000,00	1.500.000,00	3.614.000,00	0.00	5.114.000,00	0.00	100,00
1.01.01.22	SMP Negeri 3 Biak Barat	1.520.000,00	75.448.000,00	0,00	76.968.000,00	0.00	37.800.000,00	0.00	37.800.000,00	39.168.000,00	49,11
1.01.1.01.01.22.01	Program Pelayanan Administrasi Perkantoran	0,00	58.526.000,00	0,00	58.526.000,00	0.00	31.079.000,00	0.00	31.079.000,00	27.447.000,00	53,10
1.01.1.01.01.22.01.01	Penyediaan Jasa Surat Menyurat	0,00	1.502.000,00	0,00	1.502.000,00	0.00	876.000,00	0.00	876.000,00	626.000,00	58,32
1.01.1.01.01.22.01.02	Penyediaan Jasa Komunikasi, Sumber Daya Air Dan Listrik	0,00	8.000.000,00	0,00	8.000.000,00	0.00	1.000.000,00	0.00	1.000.000,00	7.000.000,00	12,50
1.01.1.01.01.22.01.03	Penyediaan Jasa Peralatan Dan Perlengkapan Kantor	0,00	2.000.000,00	0,00	2.000.000,00	0.00	1.000.000,00	0.00	1.000.000,00	1.000.000,00	50,00
1.01.1.01.01.22.01.06	Penyediaan jasa pemeliharaan dan perizinan kendaraan dinas/operasional	0,00	250.000,00	0,00	250.000,00	0.00	0.00	0.00	0.00	250.000,00	0,00
1.01.1.01.01.22.01.08	Penyediaan Jasa Kebersihan Kantor	0,00	2.500.000,00	0,00	2.500.000,00	0.00	1.251.000,00	0.00	1.251.000,00	1.249.000,00	50,04
1.01.1.01.01.22.01.10	Penyediaan Alat Tulis Kantor	0,00	24.274.000,00	0,00	24.274.000,00	0.00	15.953.000,00	0.00	15.953.000,00	8.321.000,00	65,72
1.01.1.01.01.22.01.11	Penyediaan Barang Cetak dan Penggandaan	0,00	2.000.000,00	0,00	2.000.000,00	0.00	2.000.000,00	0.00	2.000.000,00	0.00	100,00
1.01.1.01.01.22.01.12	Penyediaan komponen instalasi listrik/penerangan bangunan kantor	0,00	4.000.000,00	0,00	4.000.000,00	0.00	2.000.000,00	0.00	2.000.000,00	2.000.000,00	50,00
1.01.1.01.01.22.01.17	Penyediaan Makanan Dan Minuman	0,00	6.500.000,00	0,00	6.500.000,00	0.00	750.000,00	0.00	750.000,00	5.750.000,00	11,54
1.01.1.01.01.22.01.19	Rapat-rapat koordinasi dan konsultasi ke dalam daerah	0,00	7.500.000,00	0,00	7.500.000,00	0.00	6.249.000,00	0.00	6.249.000,00	1.251.000,00	83,32
1.01.1.01.01.22.02	Program peningkatan sarana dan prasarana aparatur	0,00	4.642.000,00	0,00	4.642.000,00	0.00	2.321.000,00	0.00	2.321.000,00	2.321.000,00	50,00
1.01.1.01.01.22.02.22	Pemeliharaan rutin/berkala gedung kantor	0,00	4.642.000,00	0,00	4.642.000,00	0.00	2.321.000,00	0.00	2.321.000,00	2.321.000,00	50,00
1.01.1.01.01.22.03	Program peningkatan disiplin aparatur	0,00	8.800.000,00	0,00	8.800.000,00	0.00	4.400.000,00	0.00	4.400.000,00	4.400.000,00	50,00
1.01.1.01.01.22.03.02	Pengadaan Pakaian Dinas Beserta Perlengkapannya	0,00	8.800.000,00	0,00	8.800.000,00	0.00	4.400.000,00	0.00	4.400.000,00	4.400.000,00	50,00
1.01.1.01.01.22.06	Program peningkatan pengembangan sistem pelaporan capaian kinerja dan keuangan	1.520.000,00	3.480.000,00	0,00	5.000.000,00	0.00	0.00	0.00	0.00	5.000.000,00	0,00
1.01.1.01.01.22.06.01	Penyusunan Laporan Capaian Kinerja Dan Ikhtisar Realisasi Kinerja SKPD	1.520.000,00	3.480.000,00	0,00	5.000.000,00	0.00	0.00	0.00	0.00	5.000.000,00	0,00

Kode	Uraian Urusan, Organisasi,Program dan Kegiatan	Anggaran Setelah Perubahan				Realisasi				BERTAMBAH/BERKURANG	
		Jenis Belanja			Jumlah	Jenis Belanja			Jumlah	(Rp)	%
		Pegawai	Barang dan Jasa	Modal		Pegawai	Barang dan Jasa	Modal			
1	2	3	4	5	6 = 3+4+5	7	8	9	10 = 7+8+9	11 = 6-10	12
1.01.01.23	SMP Satu Atap Negeri 4 Biak Barat	0,00	27.300.000,00	0,00	27.300.000,00	0.00	20.550.000,00	0.00	20.550.000,00	6.750.000,00	75,27
1.01.1.01.01.23.01	Program Pelayanan Administrasi Perkantoran	0,00	27.300.000,00	0,00	27.300.000,00	0.00	20.550.000,00	0.00	20.550.000,00	6.750.000,00	75,27
1.01.1.01.01.23.01.02	Penyediaan Jasa Komunikasi, Sumber Daya Air Dan Listrik	0,00	0,00	0,00	0,00	0.00	0.00	0.00	0.00	0.00	0,00
1.01.1.01.01.23.01.10	Penyediaan Alat Tulis Kantor	0,00	23.600.000,00	0,00	23.600.000,00	0.00	17.622.000,00	0.00	17.622.000,00	5.978.000,00	74,67
1.01.1.01.01.23.01.11	Penyediaan Barang Cetak dan Penggandaan	0,00	1.100.000,00	0,00	1.100.000,00	0.00	828.000,00	0.00	828.000,00	272.000,00	75,27
1.01.1.01.01.23.01.17	Penyediaan Makanan Dan Minuman	0,00	2.600.000,00	0,00	2.600.000,00	0.00	2.100.000,00	0.00	2.100.000,00	500.000,00	80,77
1.01.01.24	SMP Satu Atap Negeri 5 Biak Barat	1.080.000,00	26.220.000,00	0,00	27.300.000,00	0.00	17.625.000,00	0.00	17.625.000,00	9.675.000,00	64,56
1.01.1.01.01.24.01	Program Pelayanan Administrasi Perkantoran	0,00	24.800.000,00	0,00	24.800.000,00	0.00	17.575.000,00	0.00	17.575.000,00	7.225.000,00	70,87
1.01.1.01.01.24.01.02	Penyediaan Jasa Komunikasi, Sumber Daya Air Dan Listrik	0,00	1.500.000,00	0,00	1.500.000,00	0.00	800.000,00	0.00	800.000,00	700.000,00	53,33
1.01.1.01.01.24.01.10	Penyediaan Alat Tulis Kantor	0,00	18.800.000,00	0,00	18.800.000,00	0.00	13.375.000,00	0.00	13.375.000,00	5.425.000,00	71,14
1.01.1.01.01.24.01.11	Penyediaan Barang Cetak dan Penggandaan	0,00	1.500.000,00	0,00	1.500.000,00	0.00	1.500.000,00	0.00	1.500.000,00	0.00	100,00
1.01.1.01.01.24.01.17	Penyediaan Makanan Dan Minuman	0,00	1.500.000,00	0,00	1.500.000,00	0.00	1.150.000,00	0.00	1.150.000,00	350.000,00	76,67
1.01.1.01.01.24.01.19	Rapat-rapat koordinasi dan konsultasi ke dalam daerah	0,00	1.500.000,00	0,00	1.500.000,00	0.00	750.000,00	0.00	750.000,00	750.000,00	50,00
1.01.1.01.01.24.06	Program peningkatan pengembangan sistem pelaporan capaian kinerja dan keuangan	1.080.000,00	1.420.000,00	0,00	2.500.000,00	0.00	50.000,00	0.00	50.000,00	2.450.000,00	2,00
1.01.1.01.01.24.06.01	Penyusunan Laporan Capaian Kinerja Dan Ikhtisar Realisasi Kinerja SKPD	1.080.000,00	1.420.000,00	0,00	2.500.000,00	0.00	50.000,00	0.00	50.000,00	2.450.000,00	2,00
1.01.01.25	SMP Negeri 1 Biak Utara	3.900.000,00	73.068.000,00	0,00	76.968.000,00	0.00	35.960.102,00	0.00	35.960.102,00	41.007.898,00	46,72
1.01.1.01.01.25.01	Program Pelayanan Administrasi Perkantoran	0,00	71.968.000,00	0,00	71.968.000,00	0.00	35.685.102,00	0.00	35.685.102,00	36.282.898,00	49,58
1.01.1.01.01.25.01.01	Penyediaan Jasa Surat Menyurat	0,00	200.000,00	0,00	200.000,00	0.00	100.000,00	0.00	100.000,00	100.000,00	50,00
1.01.1.01.01.25.01.02	Penyediaan Jasa Komunikasi, Sumber Daya Air Dan Listrik	0,00	3.500.000,00	0,00	3.500.000,00	0.00	0.00	0.00	0.00	3.500.000,00	0,00
1.01.1.01.01.25.01.06	Penyediaan jasa pemeliharaan dan perizinan kendaraan dinas/operasional	0,00	4.905.000,00	0,00	4.905.000,00	0.00	3.992.602,00	0.00	3.992.602,00	912.398,00	81,40
1.01.1.01.01.25.01.08	Penyediaan Jasa Kebersihan Kantor	0,00	650.000,00	0,00	650.000,00	0.00	325.000,00	0.00	325.000,00	325.000,00	50,00
1.01.1.01.01.25.01.10	Penyediaan Alat Tulis Kantor	0,00	55.285.000,00	0,00	55.285.000,00	0.00	27.755.000,00	0.00	27.755.000,00	27.530.000,00	50,20
1.01.1.01.01.25.01.11	Penyediaan Barang Cetak dan Penggandaan	0,00	2.428.000,00	0,00	2.428.000,00	0.00	916.250,00	0.00	916.250,00	1.511.750,00	37,74
1.01.1.01.01.25.01.17	Penyediaan makanan dan minuman	0,00	5.000.000,00	0,00	5.000.000,00	0.00	2.596.250,00	0.00	2.596.250,00	2.403.750,00	51,93
1.01.1.01.01.25.06	Program peningkatan pengembangan sistem pelaporan capaian kinerja dan keuangan	3.900.000,00	1.100.000,00	0,00	5.000.000,00	0.00	275.000,00	0.00	275.000,00	4.725.000,00	5,50
1.01.1.01.01.25.06.01	Penyusunan Laporan Capaian Kinerja Dan Ikhtisar Realisasi Kinerja SKPD	3.900.000,00	1.100.000,00	0,00	5.000.000,00	0.00	275.000,00	0.00	275.000,00	4.725.000,00	5,50
1.01.01.26	SMP Negeri 2 Biak Utara	3.900.000,00	73.068.000,00	0,00	76.968.000,00	3.900.000,00	50.722.928,00	0.00	54.622.928,00	22.345.072,00	70,97
1.01.1.01.01.26.01	Program Pelayanan Administrasi Perkantoran	0,00	62.278.000,00	0,00	62.278.000,00	0.00	46.360.428,00	0.00	46.360.428,00	15.917.572,00	74,44
1.01.1.01.01.26.01.01	Penyediaan Jasa Surat Menyurat	0,00	400.000,00	0,00	400.000,00	0.00	400.000,00	0.00	400.000,00	0.00	100,00
1.01.1.01.01.26.01.02	Penyediaan Jasa Komunikasi, Sumber Daya Air Dan Listrik	0,00	1.200.000,00	0,00	1.200.000,00	0.00	770.464,00	0.00	770.464,00	429.536,00	64,21
1.01.1.01.01.26.01.06	Penyediaan jasa pemeliharaan dan perizinan kendaraan dinas/operasional	0,00	4.010.000,00	0,00	4.010.000,00	0.00	3.475.464,00	0.00	3.475.464,00	534.536,00	86,67
1.01.1.01.01.26.01.08	Penyediaan Jasa Kebersihan Kantor	0,00	650.000,00	0,00	650.000,00	0.00	487.500,00	0.00	487.500,00	162.500,00	75,00
1.01.1.01.01.26.01.10	Penyediaan Alat Tulis Kantor	0,00	43.490.000,00	0,00	43.490.000,00	0.00	31.831.000,00	0.00	31.831.000,00	11.659.000,00	73,19
1.01.1.01.01.26.01.11	Penyediaan Barang Cetak dan Penggandaan	0,00	3.428.000,00	0,00	3.428.000,00	0.00	2.571.000,00	0.00	2.571.000,00	857.000,00	75,00
1.01.1.01.01.26.01.12	Penyediaan komponen instalasi listrik/penerangan bangunan kantor	0,00	3.000.000,00	0,00	3.000.000,00	0.00	2.250.000,00	0.00	2.250.000,00	750.000,00	75,00
1.01.1.01.01.26.01.17	Penyediaan Makanan Dan Minuman	0,00	4.650.000,00	0,00	4.650.000,00	0.00	3.487.500,00	0.00	3.487.500,00	1.162.500,00	75,00
1.01.1.01.01.26.01.19	Rapat-rapat koordinasi dan konsultasi ke dalam daerah	0,00	1.450.000,00	0,00	1.450.000,00	0.00	1.087.500,00	0.00	1.087.500,00	362.500,00	75,00

Kode	Uraian Urusan, Organisasi,Program dan Kegiatan	Anggaran Setelah Perubahan				Realisasi				BERTAMBAH/BERKURANG	
		Jenis Belanja			Jumlah	Jenis Belanja			Jumlah	(Rp)	%
		Pegawai	Barang dan Jasa	Modal		Pegawai	Barang dan Jasa	Modal			
1	2	3	4	5	6 = 3+4+5	7	8	9	10 = 7+8+9	11 = 6-10	12
1.01.1.01.01.26.02	Program peningkatan sarana dan prasarana aparatur	0,00	4.350.000,00	0,00	4.350.000,00	0,00	3.262.500,00	0,00	3.262.500,00	1.087.500,00	75,00
1.01.1.01.01.26.02.22	Pemeliharaan rutin/berkala gedung kantor	0,00	4.350.000,00	0,00	4.350.000,00	0,00	3.262.500,00	0,00	3.262.500,00	1.087.500,00	75,00
1.01.1.01.01.26.03	Program peningkatan disiplin aparatur	0,00	5.340.000,00	0,00	5.340.000,00	0,00	0,00	0,00	0,00	5.340.000,00	0,00
1.01.1.01.01.26.03.02	Pengadaan Pakaian Dinas Beserta Perlengkapannya	0,00	5.340.000,00	0,00	5.340.000,00	0,00	0,00	0,00	0,00	5.340.000,00	0,00
1.01.1.01.01.26.06	Program peningkatan pengembangan sistem pelaporan capaian kinerja dan keuangan	3.900.000,00	1.100.000,00	0,00	5.000.000,00	3.900.000,00	1.100.000,00	0,00	5.000.000,00	0,00	100,00
1.01.1.01.01.26.06.01	Penyusunan Laporan Capaian Kinerja Dan Ikhtisar Realisasi Kinerja SKPD	3.900.000,00	1.100.000,00	0,00	5.000.000,00	3.900.000,00	1.100.000,00	0,00	5.000.000,00	0,00	100,00
1.01.01.27	SMP Negeri 3 Biak Utara	0,00	27.200.000,00	0,00	27.200.000,00	0,00	27.200.000,00	0,00	27.200.000,00	0,00	100,00
1.01.1.01.01.27.01	Program Pelayanan Administrasi Perkantoran	0,00	27.200.000,00	0,00	27.200.000,00	0,00	27.200.000,00	0,00	27.200.000,00	0,00	100,00
1.01.1.01.01.27.01.02	Penyediaan Jasa Komunikasi, Sumber Daya Air Dan Listrik	0,00	240.000,00	0,00	240.000,00	0,00	240.000,00	0,00	240.000,00	0,00	100,00
1.01.1.01.01.27.01.10	Penyediaan Alat Tulis Kantor	0,00	17.750.000,00	0,00	17.750.000,00	0,00	17.750.000,00	0,00	17.750.000,00	0,00	100,00
1.01.1.01.01.27.01.11	Penyediaan Barang Cetak dan Penggandaan	0,00	1.200.000,00	0,00	1.200.000,00	0,00	1.200.000,00	0,00	1.200.000,00	0,00	100,00
1.01.1.01.01.27.01.12	Penyediaan komponen instalasi listrik/penerangan bangunan kantor	0,00	1.560.000,00	0,00	1.560.000,00	0,00	1.560.000,00	0,00	1.560.000,00	0,00	100,00
1.01.1.01.01.27.01.13	Penyediaan Peralatan Dan Perlengkapan Kantor	0,00	0,00	0,00	0,00	0,00	0,00	0,00	0,00	0,00	0,00
1.01.1.01.01.27.01.17	Penyediaan Makanan Dan Minuman	0,00	6.450.000,00	0,00	6.450.000,00	0,00	6.450.000,00	0,00	6.450.000,00	0,00	100,00
1.01.01.28	SMP Satu Atap Negeri 4 Biak Utara	0,00	27.300.000,00	0,00	27.300.000,00	0,00	26.940.905,00	0,00	26.940.905,00	359.095,00	98,68
1.01.1.01.01.28.01	Program Pelayanan Administrasi Perkantoran	0,00	27.300.000,00	0,00	27.300.000,00	0,00	26.940.905,00	0,00	26.940.905,00	359.095,00	98,68
1.01.1.01.01.28.01.01	Penyediaan Jasa Surat Menyurat	0,00	210.000,00	0,00	210.000,00	0,00	210.000,00	0,00	210.000,00	0,00	100,00
1.01.1.01.01.28.01.02	Penyediaan Jasa Komunikasi, Sumber Daya Air Dan Listrik	0,00	600.000,00	0,00	600.000,00	0,00	240.905,00	0,00	240.905,00	359.095,00	40,15
1.01.1.01.01.28.01.10	Penyediaan Alat Tulis Kantor	0,00	18.930.000,00	0,00	18.930.000,00	0,00	18.930.000,00	0,00	18.930.000,00	0,00	100,00
1.01.1.01.01.28.01.11	Penyediaan Barang Cetak dan Penggandaan	0,00	1.360.000,00	0,00	1.360.000,00	0,00	1.360.000,00	0,00	1.360.000,00	0,00	100,00
1.01.1.01.01.28.01.12	Penyediaan komponen instalasi listrik/penerangan bangunan kantor	0,00	3.000.000,00	0,00	3.000.000,00	0,00	3.000.000,00	0,00	3.000.000,00	0,00	100,00
1.01.1.01.01.28.01.17	Penyediaan Makanan Dan Minuman	0,00	3.200.000,00	0,00	3.200.000,00	0,00	3.200.000,00	0,00	3.200.000,00	0,00	100,00
1.01.01.29	SMP Negeri 1 Warsa	1.500.000,00	76.098.000,00	3.000.000,00	80.598.000,00	1.500.000,00	74.472.640,00	0,00	75.972.640,00	4.625.360,00	94,26
1.01.1.01.01.29.01	Program Pelayanan Administrasi Perkantoran	0,00	63.012.000,00	3.000.000,00	66.012.000,00	0,00	61.386.640,00	0,00	61.386.640,00	4.625.360,00	92,99
1.01.1.01.01.29.01.01	Penyediaan Jasa Surat Menyurat	0,00	900.000,00	0,00	900.000,00	0,00	900.000,00	0,00	900.000,00	0,00	100,00
1.01.1.01.01.29.01.02	Penyediaan Jasa Komunikasi, Sumber Daya Air Dan Listrik	0,00	960.000,00	0,00	960.000,00	0,00	948.600,00	0,00	948.600,00	11.400,00	98,81
1.01.1.01.01.29.01.03	Penyediaan Jasa Peralatan Dan Perlengkapan Kantor	0,00	0,00	3.000.000,00	3.000.000,00	0,00	0,00	0,00	0,00	3.000.000,00	0,00
1.01.1.01.01.29.01.06	Penyediaan jasa pemeliharaan dan perizinan kendaraan dinas/operasional	0,00	2.700.000,00	0,00	2.700.000,00	0,00	2.621.040,00	0,00	2.621.040,00	78.960,00	97,08
1.01.1.01.01.29.01.08	Penyediaan Jasa Kebersihan Kantor	0,00	3.426.000,00	0,00	3.426.000,00	0,00	3.250.000,00	0,00	3.250.000,00	176.000,00	94,86
1.01.1.01.01.29.01.10	Penyediaan Alat Tulis Kantor	0,00	35.311.000,00	0,00	35.311.000,00	0,00	35.300.000,00	0,00	35.300.000,00	11.000,00	99,97
1.01.1.01.01.29.01.11	Penyediaan Barang Cetak dan Penggandaan	0,00	3.960.000,00	0,00	3.960.000,00	0,00	3.200.000,00	0,00	3.200.000,00	760.000,00	80,81
1.01.1.01.01.29.01.12	Penyediaan komponen instalasi listrik/penerangan bangunan kantor	0,00	2.605.000,00	0,00	2.605.000,00	0,00	2.400.000,00	0,00	2.400.000,00	205.000,00	92,13
1.01.1.01.01.29.01.17	Penyediaan Makanan Dan Minuman	0,00	6.550.000,00	0,00	6.550.000,00	0,00	6.167.000,00	0,00	6.167.000,00	383.000,00	94,15
1.01.1.01.01.29.01.19	Rapat-rapat koordinasi dan konsultasi ke dalam daerah	0,00	6.600.000,00	0,00	6.600.000,00	0,00	6.600.000,00	0,00	6.600.000,00	0,00	100,00
1.01.1.01.01.29.02	Program peningkatan sarana dan prasarana aparatur	0,00	3.636.000,00	0,00	3.636.000,00	0,00	3.636.000,00	0,00	3.636.000,00	0,00	100,00
1.01.1.01.01.29.02.22	Pemeliharaan rutin/berkala gedung kantor	0,00	3.636.000,00	0,00	3.636.000,00	0,00	3.636.000,00	0,00	3.636.000,00	0,00	100,00
1.01.1.01.01.29.03	Program peningkatan disiplin aparatur	0,00	4.950.000,00	0,00	4.950.000,00	0,00	4.950.000,00	0,00	4.950.000,00	0,00	100,00
1.01.1.01.01.29.03.02	Pengadaan Pakaian Dinas Beserta Perlengkapannya	0,00	4.950.000,00	0,00	4.950.000,00	0,00	4.950.000,00	0,00	4.950.000,00	0,00	100,00

Kode	Uraian Urusan, Organisasi,Program dan Kegiatan	Anggaran Setelah Perubahan				Realisasi				BERTAMBAH/BERKURANG	
		Jenis Belanja			Jumlah	Jenis Belanja			Jumlah	(Rp)	%
		Pegawai	Barang dan Jasa	Modal		Pegawai	Barang dan Jasa	Modal			
1	2	3	4	5	6 = 3+4+5	7	8	9	10 = 7+8+9	11 = 6-10	12
1.01.1.01.01.29.06	Program peningkatan pengembangan sistem pelaporan capaian kinerja dan keuangan	1.500.000,00	4.500.000,00	0,00	6.000.000,00	1.500.000,00	4.500.000,00	0.00	6.000.000,00	0.00	100,00
1.01.1.01.01.29.06.01	Penyusunan Laporan Capaian Kinerja Dan Ikhtisar Realisasi Kinerja SKPD	1.500.000,00	4.500.000,00	0,00	6.000.000,00	1.500.000,00	4.500.000,00	0.00	6.000.000,00	0.00	100,00
1.01.01.30	SMP Negeri 2 Warsa	0,00	27.300.000,00	0,00	27.300.000,00	0.00	20.125.232,00	0.00	20.125.232,00	7.174.768,00	73,72
1.01.1.01.01.30.01	Program Pelayanan Administrasi Perkantoran	0,00	27.300.000,00	0,00	27.300.000,00	0.00	20.125.232,00	0.00	20.125.232,00	7.174.768,00	73,72
1.01.1.01.01.30.01.02	Penyediaan Jasa Komunikasi, Sumber Daya Air Dan Listrik	0,00	2.100.000,00	0,00	2.100.000,00	0.00	1.016.880,00	0.00	1.016.880,00	1.083.120,00	48,42
1.01.1.01.01.30.01.10	Penyediaan Alat Tulis Kantor	0,00	21.900.000,00	0,00	21.900.000,00	0.00	16.900.000,00	0.00	16.900.000,00	5.000.000,00	77,17
1.01.1.01.01.30.01.11	Penyediaan Barang Cetak dan Penggandaan	0,00	1.200.000,00	0,00	1.200.000,00	0.00	900.000,00	0.00	900.000,00	300.000,00	75,00
1.01.1.01.01.30.01.17	Penyediaan Makanan Dan Minuman	0,00	2.100.000,00	0,00	2.100.000,00	0.00	1.308.352,00	0.00	1.308.352,00	791.648,00	62,30
1.01.01.31	SMP Satu Atap Negeri 3 Warsa	0,00	27.300.000,00	0,00	27.300.000,00	0.00	13.600.000,00	0.00	13.600.000,00	13.700.000,00	49,82
1.01.1.01.01.31.01	Program Pelayanan Administrasi Perkantoran	0,00	27.300.000,00	0,00	27.300.000,00	0.00	13.600.000,00	0.00	13.600.000,00	13.700.000,00	49,82
1.01.1.01.01.31.01.10	Penyediaan Alat Tulis Kantor	0,00	19.800.000,00	0,00	19.800.000,00	0.00	9.700.000,00	0.00	9.700.000,00	10.100.000,00	48,99
1.01.1.01.01.31.01.11	Penyediaan Barang Cetak dan Penggandaan	0,00	2.100.000,00	0,00	2.100.000,00	0.00	1.200.000,00	0.00	1.200.000,00	900.000,00	57,14
1.01.1.01.01.31.01.17	Penyediaan Makanan Dan Minuman	0,00	5.400.000,00	0,00	5.400.000,00	0.00	2.700.000,00	0.00	2.700.000,00	2.700.000,00	50,00
1.01.01.32	SMP Satu Atap Negeri 4 Warsa	500.000,00	26.800.000,00	0,00	27.300.000,00	375.000,00	19.725.000,00	0.00	20.100.000,00	7.200.000,00	73,63
1.01.1.01.01.32.01	Program Pelayanan Administrasi Perkantoran	0,00	24.800.000,00	0,00	24.800.000,00	0.00	18.175.000,00	0.00	18.175.000,00	6.625.000,00	73,29
1.01.1.01.01.32.01.02	Penyediaan Jasa Komunikasi, Sumber Daya Air Dan Listrik	0,00	2.000.000,00	0,00	2.000.000,00	0.00	1.500.000,00	0.00	1.500.000,00	500.000,00	75,00
1.01.1.01.01.32.01.10	Penyediaan Alat Tulis Kantor	0,00	18.800.000,00	0,00	18.800.000,00	0.00	13.725.000,00	0.00	13.725.000,00	5.075.000,00	73,01
1.01.1.01.01.32.01.11	Penyediaan Barang Cetak dan Penggandaan	0,00	1.500.000,00	0,00	1.500.000,00	0.00	650.000,00	0.00	650.000,00	850.000,00	43,33
1.01.1.01.01.32.01.12	Penyediaan komponen instalasi listrik/penerangan bangunan kantor	0,00	1.000.000,00	0,00	1.000.000,00	0.00	850.000,00	0.00	850.000,00	150.000,00	85,00
1.01.1.01.01.32.01.17	Penyediaan Makanan Dan Minuman	0,00	1.500.000,00	0,00	1.500.000,00	0.00	1.450.000,00	0.00	1.450.000,00	50.000,00	96,67
1.01.1.01.01.32.06	Program peningkatan pengembangan sistem pelaporan capaian kinerja dan keuangan	500.000,00	2.000.000,00	0,00	2.500.000,00	375.000,00	1.550.000,00	0.00	1.925.000,00	575.000,00	77,00
1.01.1.01.01.32.06.01	Penyusunan Laporan Capaian Kinerja Dan Ikhtisar Realisasi Kinerja SKPD	500.000,00	2.000.000,00	0,00	2.500.000,00	375.000,00	1.550.000,00	0.00	1.925.000,00	575.000,00	77,00
1.01.01.33	SMP Negeri 1 Numfor Barat	17.000.000,00	61.468.000,00	0,00	78.468.000,00	13.250.000,00	44.200.000,00	0.00	57.450.000,00	21.018.000,00	73,21
1.01.1.01.01.33.01	Program Pelayanan Administrasi Perkantoran	15.000.000,00	53.548.000,00	0,00	68.548.000,00	11.250.000,00	40.600.000,00	0.00	51.850.000,00	16.698.000,00	75,64
1.01.1.01.01.33.01.01	Penyediaan Jasa Surat Menyurat	0,00	1.000.000,00	0,00	1.000.000,00	0.00	1.000.000,00	0.00	1.000.000,00	0.00	100,00
1.01.1.01.01.33.01.02	Penyediaan Jasa Komunikasi, Sumber Daya Air Dan Listrik	0,00	3.000.000,00	0,00	3.000.000,00	0.00	0.00	0.00	0.00	3.000.000,00	0,00
1.01.1.01.01.33.01.08	Penyediaan Jasa Kebersihan Kantor	0,00	1.775.000,00	0,00	1.775.000,00	0.00	600.000,00	0.00	600.000,00	1.175.000,00	33,80
1.01.1.01.01.33.01.10	Penyediaan Alat Tulis Kantor	0,00	33.498.000,00	0,00	33.498.000,00	0.00	31.000.000,00	0.00	31.000.000,00	2.498.000,00	92,54
1.01.1.01.01.33.01.11	Penyediaan Barang Cetak dan Penggandaan	0,00	1.000.000,00	0,00	1.000.000,00	0.00	1.000.000,00	0.00	1.000.000,00	0.00	100,00
1.01.1.01.01.33.01.12	Penyediaan komponen instalasi listrik/penerangan bangunan kantor	0,00	1.975.000,00	0,00	1.975.000,00	0.00	1.700.000,00	0.00	1.700.000,00	275.000,00	86,08
1.01.1.01.01.33.01.17	Penyediaan Makanan Dan Minuman	0,00	2.800.000,00	0,00	2.800.000,00	0.00	2.800.000,00	0.00	2.800.000,00	0.00	100,00
1.01.1.01.01.33.01.19	Rapat-rapat koordinasi dan konsultasi ke dalam daerah	0,00	8.500.000,00	0,00	8.500.000,00	0.00	2.500.000,00	0.00	2.500.000,00	6.000.000,00	29,41
1.01.1.01.01.33.01.21	Penyediaan Jasa Tenaga Honorer/ Tidak Tetap (Guru Kontrak)	15.000.000,00	0,00	0,00	15.000.000,00	11.250.000,00	0.00	0.00	11.250.000,00	3.750.000,00	75,00
1.01.1.01.01.33.02	Program peningkatan sarana dan prasarana aparatur	0,00	2.400.000,00	0,00	2.400.000,00	0.00	2.400.000,00	0.00	2.400.000,00	0.00	100,00
1.01.1.01.01.33.02.22	Pemeliharaan rutin/berkala gedung kantor	0,00	2.400.000,00	0,00	2.400.000,00	0.00	2.400.000,00	0.00	2.400.000,00	0.00	100,00
1.01.1.01.01.33.06	Program peningkatan pengembangan sistem pelaporan capaian kinerja dan keuangan	2.000.000,00	5.520.000,00	0,00	7.520.000,00	2.000.000,00	1.200.000,00	0.00	3.200.000,00	4.320.000,00	42,55

Kode	Uraian Urusan, Organisasi,Program dan Kegiatan	Anggaran Setelah Perubahan				Realisasi				BERTAMBAH/BERKURANG	
		Jenis Belanja			Jumlah	Jenis Belanja			Jumlah	(Rp)	%
		Pegawai	Barang dan Jasa	Modal		Pegawai	Barang dan Jasa	Modal			
1	2	3	4	5	6 = 3+4+5	7	8	9	10 = 7+8+9	11 = 6-10	12
1.01.1.01.01.33.06.01	Penyusunan Laporan Capaian Kinerja Dan Ikhtisar Realisasi Kinerja SKPD	2.000.000,00	5.520.000,00	0,00	7.520.000,00	2.000.000,00	1.200.000,00	0.00	3.200.000,00	4.320.000,00	42,55
1.01.01.34	SMP Negeri 2 Numfor Barat	14.700.000,00	62.768.000,00	0,00	77.468.000,00	10.825.000,00	61.475.000,00	0.00	72.300.000,00	5.168.000,00	93,33
1.01.1.01.01.34.01	Program Pelayanan Administrasi Perkantoran	13.200.000,00	49.868.000,00	0,00	63.068.000,00	9.900.000,00	48.635.100,00	0.00	58.535.100,00	4.532.900,00	92,81
1.01.1.01.01.34.01.01	Penyediaan Jasa Surat Menyurat	0,00	2.000.000,00	0,00	2.000.000,00	0.00	1.625.500,00	0.00	1.625.500,00	374.500,00	81,28
1.01.1.01.01.34.01.08	Penyediaan Jasa Kebersihan Kantor	0,00	2.310.000,00	0,00	2.310.000,00	0.00	2.309.500,00	0.00	2.309.500,00	500,00	99,98
1.01.1.01.01.34.01.10	Penyediaan Alat Tulis Kantor	0,00	30.907.000,00	0,00	30.907.000,00	0.00	30.876.750,00	0.00	30.876.750,00	30.250,00	99,90
1.01.1.01.01.34.01.11	Penyediaan Barang Cetak dan Penggandaan	0,00	2.583.000,00	0,00	2.583.000,00	0.00	2.539.350,00	0.00	2.539.350,00	43.650,00	98,31
1.01.1.01.01.34.01.12	Penyediaan komponen instalasi listrik/penerangan bangunan kantor	0,00	2.400.000,00	0,00	2.400.000,00	0.00	2.400.000,00	0.00	2.400.000,00	0.00	100,00
1.01.1.01.01.34.01.17	Penyediaan Makanan Dan Minuman	0,00	3.668.000,00	0,00	3.668.000,00	0.00	2.884.000,00	0.00	2.884.000,00	784.000,00	78,63
1.01.1.01.01.34.01.19	Rapat-rapat koordinasi dan konsultasi ke dalam daerah	0,00	6.000.000,00	0,00	6.000.000,00	0.00	6.000.000,00	0.00	6.000.000,00	0.00	100,00
1.01.1.01.01.34.01.21	Penyediaan Jasa Tenaga Honorar/ Tidak Tetap (Guru Kontrak)	13.200.000,00	0,00	0,00	13.200.000,00	9.900.000,00	0.00	0.00	9.900.000,00	3.300.000,00	75,00
1.01.1.01.01.34.02	Program peningkatan sarana dan prasarana aparatur	0,00	5.000.000,00	0,00	5.000.000,00	0.00	5.000.000,00	0.00	5.000.000,00	0.00	100,00
1.01.1.01.01.34.02.22	Pemeliharaan rutin/berkala gedung kantor	0,00	5.000.000,00	0,00	5.000.000,00	0.00	5.000.000,00	0.00	5.000.000,00	0.00	100,00
1.01.1.01.01.34.06	Program peningkatan pengembangan sistem pelaporan capaian kinerja dan keuangan	1.500.000,00	7.900.000,00	0,00	9.400.000,00	925.000,00	7.839.900,00	0.00	8.764.900,00	635.100,00	93,24
1.01.1.01.01.34.06.01	Penyusunan Laporan Capaian Kinerja Dan Ikhtisar Realisasi Kinerja SKPD	1.500.000,00	7.900.000,00	0,00	9.400.000,00	925.000,00	7.839.900,00	0.00	8.764.900,00	635.100,00	93,24
1.01.01.35	SMP Satu Atap Negeri 3 Numfor Barat	0,00	27.300.000,00	0,00	27.300.000,00	0.00	20.400.000,00	0.00	20.400.000,00	6.900.000,00	74,73
1.01.1.01.01.35.01	Program Pelayanan Administrasi Perkantoran	0,00	27.300.000,00	0,00	27.300.000,00	0.00	20.400.000,00	0.00	20.400.000,00	6.900.000,00	74,73
1.01.1.01.01.35.01.02	Penyediaan Jasa Komunikasi, Sumber Daya Air Dan Listrik	0,00	1.800.000,00	0,00	1.800.000,00	0.00	1.350.000,00	0.00	1.350.000,00	450.000,00	75,00
1.01.1.01.01.35.01.10	Penyediaan Alat Tulis Kantor	0,00	22.200.000,00	0,00	22.200.000,00	0.00	16.650.000,00	0.00	16.650.000,00	5.550.000,00	75,00
1.01.1.01.01.35.01.11	Penyediaan Barang Cetak dan Penggandaan	0,00	1.200.000,00	0,00	1.200.000,00	0.00	900.000,00	0.00	900.000,00	300.000,00	75,00
1.01.1.01.01.35.01.17	Penyediaan Makanan Dan Minuman	0,00	2.100.000,00	0,00	2.100.000,00	0.00	1.500.000,00	0.00	1.500.000,00	600.000,00	71,43
1.01.01.36	SMP Negeri 1 Numfor Timur	1.500.000,00	66.368.000,00	10.600.000,00	78.468.000,00	1.500.000,00	64.900.000,00	0.00	66.400.000,00	12.068.000,00	84,62
1.01.1.01.01.36.01	Program Pelayanan Administrasi Perkantoran	0,00	56.868.000,00	10.600.000,00	67.468.000,00	0.00	56.068.000,00	0.00	56.068.000,00	11.400.000,00	83,10
1.01.1.01.01.36.01.01	Penyediaan Jasa Surat Menyurat	0,00	300.000,00	0,00	300.000,00	0.00	300.000,00	0.00	300.000,00	0.00	100,00
1.01.1.01.01.36.01.02	Penyediaan Jasa Komunikasi, Sumber Daya Air Dan Listrik	0,00	2.400.000,00	0,00	2.400.000,00	0.00	2.000.000,00	0.00	2.000.000,00	400.000,00	83,33
1.01.1.01.01.36.01.03	Penyediaan Jasa Peralatan Dan Perlengkapan Kantor	0,00	1.000.000,00	0,00	1.000.000,00	0.00	1.000.000,00	0.00	1.000.000,00	0.00	100,00
1.01.1.01.01.36.01.08	Penyediaan Jasa Kebersihan Kantor	0,00	2.000.000,00	0,00	2.000.000,00	0.00	2.000.000,00	0.00	2.000.000,00	0.00	100,00
1.01.1.01.01.36.01.10	Penyediaan Alat Tulis Kantor	0,00	34.268.000,00	0,00	34.268.000,00	0.00	34.268.000,00	0.00	34.268.000,00	0.00	100,00
1.01.1.01.01.36.01.11	Penyediaan Barang Cetak dan Penggandaan	0,00	2.500.000,00	0,00	2.500.000,00	0.00	2.500.000,00	0.00	2.500.000,00	0.00	100,00
1.01.1.01.01.36.01.12	Penyediaan komponen instalasi listrik/penerangan bangunan kantor	0,00	1.400.000,00	0,00	1.400.000,00	0.00	1.000.000,00	0.00	1.000.000,00	400.000,00	71,43
1.01.1.01.01.36.01.13	Penyediaan Peralatan Dan Perlengkapan Kantor	0,00	0,00	10.600.000,00	10.600.000,00	0.00	0.00	0.00	0.00	10.600.000,00	0,00
1.01.1.01.01.36.01.17	Penyediaan Makanan Dan Minuman	0,00	6.000.000,00	0,00	6.000.000,00	0.00	6.000.000,00	0.00	6.000.000,00	0.00	100,00
1.01.1.01.01.36.01.19	Rapat-rapat koordinasi dan konsultasi ke dalam daerah	0,00	7.000.000,00	0,00	7.000.000,00	0.00	7.000.000,00	0.00	7.000.000,00	0.00	100,00
1.01.1.01.01.36.02	Program peningkatan sarana dan prasarana aparatur	0,00	6.000.000,00	0,00	6.000.000,00	0.00	6.000.000,00	0.00	6.000.000,00	0.00	100,00
1.01.1.01.01.36.02.22	Pemeliharaan rutin/berkala gedung kantor	0,00	6.000.000,00	0,00	6.000.000,00	0.00	6.000.000,00	0.00	6.000.000,00	0.00	100,00
1.01.1.01.01.36.06	Program peningkatan pengembangan sistem pelaporan capaian kinerja dan keuangan	1.500.000,00	3.500.000,00	0,00	5.000.000,00	1.500.000,00	2.832.000,00	0.00	4.332.000,00	668.000,00	86,64
1.01.1.01.01.36.06.01	Penyusunan Laporan Capaian Kinerja Dan Ikhtisar Realisasi Kinerja SKPD	1.500.000,00	3.500.000,00	0,00	5.000.000,00	1.500.000,00	2.832.000,00	0.00	4.332.000,00	668.000,00	86,64

Kode	Uraian Urusan, Organisasi,Program dan Kegiatan	Anggaran Setelah Perubahan				Realisasi				BERTAMBAH/BERKURANG	
		Jenis Belanja			Jumlah	Jenis Belanja			Jumlah	(Rp)	%
		Pegawai	Barang dan Jasa	Modal		Pegawai	Barang dan Jasa	Modal			
1	2	3	4	5	6 = 3+4+5	7	8	9	10 = 7+8+9	11 = 6-10	12
1.01.01.37	SMP Negeri 2 Numfor Timur	0,00	27.300.000,00	0,00	27.300.000,00	0.00	27.100.000,00	0.00	27.100.000,00	200.000,00	99,27
1.01.1.01.01.37.01	Program Pelayanan Administrasi Perkantoran	0,00	27.300.000,00	0,00	27.300.000,00	0.00	27.100.000,00	0.00	27.100.000,00	200.000,00	99,27
1.01.1.01.01.37.01.02	Penyediaan Jasa Komunikasi, Sumber Daya Air Dan Listrik	0,00	240.000,00	0,00	240.000,00	0.00	240.000,00	0.00	240.000,00	0.00	100,00
1.01.1.01.01.37.01.06	Penyediaan jasa pemeliharaan dan perizinan kendaraan dinas/operasional	0,00	1.200.000,00	0,00	1.200.000,00	0.00	1.200.000,00	0.00	1.200.000,00	0.00	100,00
1.01.1.01.01.37.01.10	Penyediaan Alat Tulis Kantor	0,00	19.480.000,00	0,00	19.480.000,00	0.00	19.280.000,00	0.00	19.280.000,00	200.000,00	98,97
1.01.1.01.01.37.01.11	Penyediaan Barang Cetak dan Penggandaan	0,00	480.000,00	0,00	480.000,00	0.00	480.000,00	0.00	480.000,00	0.00	100,00
1.01.1.01.01.37.01.17	Penyediaan Makanan Dan Minuman	0,00	1.100.000,00	0,00	1.100.000,00	0.00	1.100.000,00	0.00	1.100.000,00	0.00	100,00
1.01.1.01.01.37.01.19	Rapat-rapat koordinasi dan konsultasi ke dalam daerah	0,00	4.800.000,00	0,00	4.800.000,00	0.00	4.800.000,00	0.00	4.800.000,00	0.00	100,00
1.01.01.38	SMP Negeri 3 Numfor Timur	0,00	27.300.000,00	0,00	27.300.000,00	0.00	20.400.000,00	0.00	20.400.000,00	6.900.000,00	74,73
1.01.1.01.01.38.01	Program Pelayanan Administrasi Perkantoran	0,00	27.300.000,00	0,00	27.300.000,00	0.00	20.400.000,00	0.00	20.400.000,00	6.900.000,00	74,73
1.01.1.01.01.38.01.02	Penyediaan Jasa Komunikasi, Sumber Daya Air Dan Listrik	0,00	600.000,00	0,00	600.000,00	0.00	0.00	0.00	0.00	600.000,00	0,00
1.01.1.01.01.38.01.10	Penyediaan Alat Tulis Kantor	0,00	23.100.000,00	0,00	23.100.000,00	0.00	16.800.000,00	0.00	16.800.000,00	6.300.000,00	72,73
1.01.1.01.01.38.01.11	Penyediaan Barang Cetak dan Penggandaan	0,00	1.200.000,00	0,00	1.200.000,00	0.00	1.200.000,00	0.00	1.200.000,00	0.00	100,00
1.01.1.01.01.38.01.17	Penyediaan Makanan Dan Minuman	0,00	2.400.000,00	0,00	2.400.000,00	0.00	2.400.000,00	0.00	2.400.000,00	0.00	100,00
1.01.01.39	SMP Negeri 1 Padaido	1.500.000,00	90.168.000,00	0,00	91.668.000,00	1.500.000,00	90.168.000,00	0.00	91.668.000,00	0.00	100,00
1.01.1.01.01.39.01	Program Pelayanan Administrasi Perkantoran	0,00	74.058.000,00	0,00	74.058.000,00	0.00	74.058.000,00	0.00	74.058.000,00	0.00	100,00
1.01.1.01.01.39.01.01	Penyediaan Jasa Surat Menyurat	0,00	2.500.000,00	0,00	2.500.000,00	0.00	2.500.000,00	0.00	2.500.000,00	0.00	100,00
1.01.1.01.01.39.01.08	Penyediaan Jasa Kebersihan Kantor	0,00	6.100.000,00	0,00	6.100.000,00	0.00	6.100.000,00	0.00	6.100.000,00	0.00	100,00
1.01.1.01.01.39.01.10	Penyediaan Alat Tulis Kantor	0,00	46.098.000,00	0,00	46.098.000,00	0.00	46.098.000,00	0.00	46.098.000,00	0.00	100,00
1.01.1.01.01.39.01.11	Penyediaan Barang Cetak dan Penggandaan	0,00	3.790.000,00	0,00	3.790.000,00	0.00	3.790.000,00	0.00	3.790.000,00	0.00	100,00
1.01.1.01.01.39.01.12	Penyediaan komponen instalasi listrik/penerangan bangunan kantor	0,00	1.170.000,00	0,00	1.170.000,00	0.00	1.170.000,00	0.00	1.170.000,00	0.00	100,00
1.01.1.01.01.39.01.13	Penyediaan Peralatan Dan Perlengkapan Kantor	0,00	4.900.000,00	0,00	4.900.000,00	0.00	4.900.000,00	0.00	4.900.000,00	0.00	100,00
1.01.1.01.01.39.01.17	Penyediaan Makanan Dan Minuman	0,00	9.500.000,00	0,00	9.500.000,00	0.00	9.500.000,00	0.00	9.500.000,00	0.00	100,00
1.01.1.01.01.39.02	Program peningkatan sarana dan prasarana aparatur	0,00	7.000.000,00	0,00	7.000.000,00	0.00	7.000.000,00	0.00	7.000.000,00	0.00	100,00
1.01.1.01.01.39.02.22	Pemeliharaan rutin/berkala gedung kantor	0,00	7.000.000,00	0,00	7.000.000,00	0.00	7.000.000,00	0.00	7.000.000,00	0.00	100,00
1.01.1.01.01.39.06	Program peningkatan pengembangan sistem pelaporan capaian kinerja dan keuangan	1.500.000,00	9.110.000,00	0,00	10.610.000,00	1.500.000,00	9.110.000,00	0.00	10.610.000,00	0.00	100,00
1.01.1.01.01.39.06.01	Penyusunan Laporan Capaian Kinerja Dan Ikhtisar Realisasi Kinerja SKPD	1.500.000,00	9.110.000,00	0,00	10.610.000,00	1.500.000,00	9.110.000,00	0.00	10.610.000,00	0.00	100,00
1.01.01.40	SMP Negeri 2 Padaido	0,00	27.300.000,00	0,00	27.300.000,00	0.00	27.275.000,00	0.00	27.275.000,00	25.000,00	99,91
1.01.1.01.01.40.01	Program Pelayanan Administrasi Perkantoran	0,00	27.300.000,00	0,00	27.300.000,00	0.00	27.275.000,00	0.00	27.275.000,00	25.000,00	99,91
1.01.1.01.01.40.01.02	Penyediaan Jasa Komunikasi, Sumber Daya Air Dan Listrik	0,00	1.800.000,00	0,00	1.800.000,00	0.00	1.775.000,00	0.00	1.775.000,00	25.000,00	98,61
1.01.1.01.01.40.01.10	Penyediaan Alat Tulis Kantor	0,00	21.900.000,00	0,00	21.900.000,00	0.00	21.900.000,00	0.00	21.900.000,00	0.00	100,00
1.01.1.01.01.40.01.11	Penyediaan Barang Cetak dan Penggandaan	0,00	1.200.000,00	0,00	1.200.000,00	0.00	1.200.000,00	0.00	1.200.000,00	0.00	100,00
1.01.1.01.01.40.01.17	Penyediaan Makanan Dan Minuman	0,00	2.400.000,00	0,00	2.400.000,00	0.00	2.400.000,00	0.00	2.400.000,00	0.00	100,00
1.01.01.41	SMP Negeri 3 Padaido	0,00	41.200.000,00	0,00	41.200.000,00	0.00	0.00	0.00	0.00	41.200.000,00	0,00
1.01.1.01.01.41.01	Program Pelayanan Administrasi Perkantoran	0,00	41.200.000,00	0,00	41.200.000,00	0.00	0.00	0.00	0.00	41.200.000,00	0,00
1.01.1.01.01.41.01.02	Penyediaan Jasa Komunikasi, Sumber Daya Air Dan Listrik	0,00	11.000.000,00	0,00	11.000.000,00	0.00	0.00	0.00	0.00	11.000.000,00	0,00
1.01.1.01.01.41.01.10	Penyediaan Alat Tulis Kantor	0,00	26.900.000,00	0,00	26.900.000,00	0.00	0.00	0.00	0.00	26.900.000,00	0,00
1.01.1.01.01.41.01.11	Penyediaan barang cetakan dan penggandaan	0,00	1.050.000,00	0,00	1.050.000,00	0.00	0.00	0.00	0.00	1.050.000,00	0,00

Kode	Uraian Urusan, Organisasi,Program dan Kegiatan	Anggaran Setelah Perubahan				Realisasi				BERTAMBAH/BERKURANG	
		Jenis Belanja			Jumlah	Jenis Belanja			Jumlah	(Rp)	%
		Pegawai	Barang dan Jasa	Modal		Pegawai	Barang dan Jasa	Modal			
1	2	3	4	5	6 = 3+4+5	7	8	9	10 = 7+8+9	11 = 6-10	12
1.01.1.01.01.41.01.17	Penyediaan Makanan Dan Minuman	0,00	2.250.000,00	0,00	2.250.000,00	0,00	0,00	0,00	0,00	2.250.000,00	0,00
1.01.01.42	SMA Negeri 1 Biak Kota	1.600.000,00	525.346.000,00	0,00	526.946.000,00	1.600.000,00	523.194.231,00	0,00	524.794.231,00	2.151.769,00	99,59
1.01.1.01.01.42.01	Program Pelayanan Administrasi Perkantoran	0,00	246.021.000,00	0,00	246.021.000,00	0,00	243.869.231,00	0,00	243.869.231,00	2.151.769,00	99,13
1.01.1.01.01.42.01.01	Penyediaan Jasa Surat Menyurat	0,00	455.000,00	0,00	455.000,00	0,00	455.000,00	0,00	455.000,00	0,00	100,00
1.01.1.01.01.42.01.02	Penyediaan Jasa Komunikasi, Sumber Daya Air Dan Listrik	0,00	25.000.000,00	0,00	25.000.000,00	0,00	22.848.231,00	0,00	22.848.231,00	2.151.769,00	91,39
1.01.1.01.01.42.01.08	Penyediaan Jasa Kebersihan Kantor	0,00	2.556.000,00	0,00	2.556.000,00	0,00	2.556.000,00	0,00	2.556.000,00	0,00	100,00
1.01.1.01.01.42.01.10	Penyediaan Alat Tulis Kantor	0,00	208.510.000,00	0,00	208.510.000,00	0,00	208.510.000,00	0,00	208.510.000,00	0,00	100,00
1.01.1.01.01.42.01.12	Penyediaan komponen instalasi listrik/penerangan bangunan kantor	0,00	3.000.000,00	0,00	3.000.000,00	0,00	3.000.000,00	0,00	3.000.000,00	0,00	100,00
1.01.1.01.01.42.01.17	Penyediaan Makanan Dan Minuman	0,00	6.500.000,00	0,00	6.500.000,00	0,00	6.500.000,00	0,00	6.500.000,00	0,00	100,00
1.01.1.01.01.42.03	Program peningkatan disiplin aparatur	0,00	80.000.000,00	0,00	80.000.000,00	0,00	80.000.000,00	0,00	80.000.000,00	0,00	100,00
1.01.1.01.01.42.03.02	Pengadaan pakaian dinas beserta perlengkapannya	0,00	80.000.000,00	0,00	80.000.000,00	0,00	80.000.000,00	0,00	80.000.000,00	0,00	100,00
1.01.1.01.01.42.06	Program peningkatan pengembangan sistem pelaporan capaian kinerja dan keuangan	1.600.000,00	3.400.000,00	0,00	5.000.000,00	1.600.000,00	3.400.000,00	0,00	5.000.000,00	0,00	100,00
1.01.1.01.01.42.06.01	Penyusunan Laporan Capaian Kinerja Dan Ikhtisar Realisasi Kinerja SKPD	1.600.000,00	3.400.000,00	0,00	5.000.000,00	1.600.000,00	3.400.000,00	0,00	5.000.000,00	0,00	100,00
1.01.1.01.01.42.15	Program Pendidikan Anak Usia Dini	0,00	15.925.000,00	0,00	15.925.000,00	0,00	15.925.000,00	0,00	15.925.000,00	0,00	100,00
1.01.1.01.01.42.15.20	Pengadaan perlengkapan sekolah	0,00	15.925.000,00	0,00	15.925.000,00	0,00	15.925.000,00	0,00	15.925.000,00	0,00	100,00
1.01.1.01.01.42.17	Program Pendidikan Menengah	0,00	180.000.000,00	0,00	180.000.000,00	0,00	180.000.000,00	0,00	180.000.000,00	0,00	100,00
1.01.1.01.01.42.17.81	Mengikuti Kejurda DBL (Basket ke Jayapura)	0,00	180.000.000,00	0,00	180.000.000,00	0,00	180.000.000,00	0,00	180.000.000,00	0,00	100,00
1.01.01.43	SMA Negeri 2 Biak Kota	0,00	160.000.000,00	0,00	160.000.000,00	0,00	159.998.900,00	0,00	159.998.900,00	1.100,00	100,00
1.01.1.01.01.43.01	Program Pelayanan Administrasi Perkantoran	0,00	125.000.000,00	0,00	125.000.000,00	0,00	124.998.900,00	0,00	124.998.900,00	1.100,00	100,00
1.01.1.01.01.43.01.01	Penyediaan Jasa Surat Menyurat	0,00	290.000,00	0,00	290.000,00	0,00	290.000,00	0,00	290.000,00	0,00	100,00
1.01.1.01.01.43.01.02	Penyediaan Jasa Komunikasi, Sumber Daya Air Dan Listrik	0,00	6.000.000,00	0,00	6.000.000,00	0,00	6.000.000,00	0,00	6.000.000,00	0,00	100,00
1.01.1.01.01.43.01.03	Penyediaan Jasa Peralatan Dan Perlengkapan Kantor	0,00	14.000.000,00	0,00	14.000.000,00	0,00	14.000.000,00	0,00	14.000.000,00	0,00	100,00
1.01.1.01.01.43.01.08	Penyediaan Jasa Kebersihan Kantor	0,00	1.500.000,00	0,00	1.500.000,00	0,00	1.500.000,00	0,00	1.500.000,00	0,00	100,00
1.01.1.01.01.43.01.10	Penyediaan Alat Tulis Kantor	0,00	84.210.000,00	0,00	84.210.000,00	0,00	84.210.000,00	0,00	84.210.000,00	0,00	100,00
1.01.1.01.01.43.01.11	Penyediaan barang cetakan dan penggandaan	0,00	4.000.000,00	0,00	4.000.000,00	0,00	3.998.900,00	0,00	3.998.900,00	1.100,00	99,97
1.01.1.01.01.43.01.12	Penyediaan komponen instalasi listrik/penerangan bangunan kantor	0,00	3.000.000,00	0,00	3.000.000,00	0,00	3.000.000,00	0,00	3.000.000,00	0,00	100,00
1.01.1.01.01.43.01.17	Penyediaan Makanan Dan Minuman	0,00	5.000.000,00	0,00	5.000.000,00	0,00	5.000.000,00	0,00	5.000.000,00	0,00	100,00
1.01.1.01.01.43.01.19	Rapat-rapat koordinasi dan konsultasi ke dalam daerah	0,00	7.000.000,00	0,00	7.000.000,00	0,00	7.000.000,00	0,00	7.000.000,00	0,00	100,00
1.01.1.01.01.43.02	Program peningkatan sarana dan prasarana aparatur	0,00	13.000.000,00	0,00	13.000.000,00	0,00	13.000.000,00	0,00	13.000.000,00	0,00	100,00
1.01.1.01.01.43.02.22	Pemeliharaan rutin/berkala gedung kantor	0,00	13.000.000,00	0,00	13.000.000,00	0,00	13.000.000,00	0,00	13.000.000,00	0,00	100,00
1.01.1.01.01.43.03	Program peningkatan disiplin aparatur	0,00	17.000.000,00	0,00	17.000.000,00	0,00	17.000.000,00	0,00	17.000.000,00	0,00	100,00
1.01.1.01.01.43.03.02	Pengadaan Pakaian Dinas Beserta Perlengkapannya	0,00	17.000.000,00	0,00	17.000.000,00	0,00	17.000.000,00	0,00	17.000.000,00	0,00	100,00
1.01.1.01.01.43.06	Program peningkatan pengembangan sistem pelaporan capaian kinerja dan keuangan	0,00	5.000.000,00	0,00	5.000.000,00	0,00	5.000.000,00	0,00	5.000.000,00	0,00	100,00
1.01.1.01.01.43.06.01	Penyusunan laporan capaian kinerja dan ikhtisar realisasi kinerja SKPD	0,00	5.000.000,00	0,00	5.000.000,00	0,00	5.000.000,00	0,00	5.000.000,00	0,00	100,00

Kode	Uraian Urusan, Organisasi,Program dan Kegiatan	Anggaran Setelah Perubahan				Realisasi				BERTAMBAH/BERKURANG	
		Jenis Belanja			Jumlah	Jenis Belanja			Jumlah	(Rp)	%
		Pegawai	Barang dan Jasa	Modal		Pegawai	Barang dan Jasa	Modal			
1	2	3	4	5	6 = 3+4+5	7	8	9	10 = 7+8+9	11 = 6-10	12
1.01.01.44	SMA Negeri 3 Biak Kota	0,00	111.985.000,00	0,00	111.985.000,00	0,00	110.984.300,00	0,00	110.984.300,00	1.000.700,00	99,11
1.01.1.01.01.44.01	Program Pelayanan Administrasi Perkantoran	0,00	91.985.000,00	0,00	91.985.000,00	0,00	90.984.300,00	0,00	90.984.300,00	1.000.700,00	98,91
1.01.1.01.01.44.01.01	Penyediaan Jasa Surat Menyurat	0,00	290.000,00	0,00	290.000,00	0,00	290.000,00	0,00	290.000,00	0,00	100,00
1.01.1.01.01.44.01.02	Penyediaan Jasa Komunikasi, Sumber Daya Air Dan Listrik	0,00	9.600.000,00	0,00	9.600.000,00	0,00	8.599.300,00	0,00	8.599.300,00	1.000.700,00	89,58
1.01.1.01.01.44.01.03	Penyediaan Jasa Peralatan Dan Perlengkapan Kantor	0,00	6.000.000,00	0,00	6.000.000,00	0,00	6.000.000,00	0,00	6.000.000,00	0,00	100,00
1.01.1.01.01.44.01.08	Penyediaan Jasa Kebersihan Kantor	0,00	5.000.000,00	0,00	5.000.000,00	0,00	5.000.000,00	0,00	5.000.000,00	0,00	100,00
1.01.1.01.01.44.01.10	Penyediaan Alat Tulis Kantor	0,00	58.995.000,00	0,00	58.995.000,00	0,00	58.995.000,00	0,00	58.995.000,00	0,00	100,00
1.01.1.01.01.44.01.17	Penyediaan makanan dan minuman	0,00	5.500.000,00	0,00	5.500.000,00	0,00	5.500.000,00	0,00	5.500.000,00	0,00	100,00
1.01.1.01.01.44.01.19	Rapat-rapat koordinasi dan konsultasi ke dalam daerah	0,00	6.600.000,00	0,00	6.600.000,00	0,00	6.600.000,00	0,00	6.600.000,00	0,00	100,00
1.01.1.01.01.44.03	Program peningkatan disiplin aparatur	0,00	20.000.000,00	0,00	20.000.000,00	0,00	20.000.000,00	0,00	20.000.000,00	0,00	100,00
1.01.1.01.01.44.03.02	Pengadaan Pakaian Dinas Beserta Perlengkapannya	0,00	20.000.000,00	0,00	20.000.000,00	0,00	20.000.000,00	0,00	20.000.000,00	0,00	100,00
1.01.01.45	SMA Negeri 1 Biak Utara	740.000,00	119.153.000,00	13.525.000,00	133.418.000,00	740.000,00	118.994.600,00	13.525.000,00	133.259.600,00	158.400,00	99,88
1.01.1.01.01.45.01	Program Pelayanan Administrasi Perkantoran	0,00	97.393.000,00	13.525.000,00	110.918.000,00	0,00	97.234.600,00	13.525.000,00	110.759.600,00	158.400,00	99,86
1.01.1.01.01.45.01.01	Penyediaan Jasa Surat Menyurat	0,00	798.000,00	0,00	798.000,00	0,00	798.000,00	0,00	798.000,00	0,00	100,00
1.01.1.01.01.45.01.02	Penyediaan Jasa Komunikasi, Sumber Daya Air Dan Listrik	0,00	3.120.000,00	0,00	3.120.000,00	0,00	2.961.600,00	0,00	2.961.600,00	158.400,00	94,92
1.01.1.01.01.45.01.03	Penyediaan jasa peralatan dan perlengkapan kantor	0,00	3.500.000,00	0,00	3.500.000,00	0,00	3.500.000,00	0,00	3.500.000,00	0,00	100,00
1.01.1.01.01.45.01.06	Penyediaan jasa pemeliharaan dan perizinan kendaraan dinas/operasional	0,00	6.000.000,00	0,00	6.000.000,00	0,00	6.000.000,00	0,00	6.000.000,00	0,00	100,00
1.01.1.01.01.45.01.08	Penyediaan jasa kebersihan kantor	0,00	1.000.000,00	0,00	1.000.000,00	0,00	1.000.000,00	0,00	1.000.000,00	0,00	100,00
1.01.1.01.01.45.01.10	Penyediaan Alat Tulis Kantor	0,00	81.475.000,00	0,00	81.475.000,00	0,00	81.475.000,00	0,00	81.475.000,00	0,00	100,00
1.01.1.01.01.45.01.11	Penyediaan barang cetakan dan penggandaan	0,00	500.000,00	0,00	500.000,00	0,00	500.000,00	0,00	500.000,00	0,00	100,00
1.01.1.01.01.45.01.12	Penyediaan komponen instalasi listrik/penerangan bangunan kantor	0,00	1.000.000,00	0,00	1.000.000,00	0,00	1.000.000,00	0,00	1.000.000,00	0,00	100,00
1.01.1.01.01.45.01.13	Penyediaan peralatan dan perlengkapan kantor	0,00	0,00	13.525.000,00	13.525.000,00	0,00	0,00	13.525.000,00	13.525.000,00	0,00	100,00
1.01.1.01.01.45.03	Program peningkatan disiplin aparatur	0,00	17.500.000,00	0,00	17.500.000,00	0,00	17.500.000,00	0,00	17.500.000,00	0,00	100,00
1.01.1.01.01.45.03.02	Pengadaan Pakaian Dinas Beserta Perlengkapannya	0,00	17.500.000,00	0,00	17.500.000,00	0,00	17.500.000,00	0,00	17.500.000,00	0,00	100,00
1.01.1.01.01.45.06	Program peningkatan pengembangan sistem pelaporan capaian kinerja dan keuangan	740.000,00	4.260.000,00	0,00	5.000.000,00	740.000,00	4.260.000,00	0,00	5.000.000,00	0,00	100,00
1.01.1.01.01.45.06.01	Penyusunan Laporan Capaian Kinerja Dan Ikhtisar Realisasi Kinerja SKPD	740.000,00	4.260.000,00	0,00	5.000.000,00	740.000,00	4.260.000,00	0,00	5.000.000,00	0,00	100,00
1.01.01.46	SMA Negeri 1 Warsa	1.500.000,00	53.935.000,00	0,00	55.435.000,00	1.500.000,00	52.500.000,00	0,00	54.000.000,00	1.435.000,00	97,41
1.01.1.01.01.46.01	Program Pelayanan Administrasi Perkantoran	0,00	39.520.000,00	0,00	39.520.000,00	0,00	38.400.000,00	0,00	38.400.000,00	1.120.000,00	97,17
1.01.1.01.01.46.01.01	Penyediaan Jasa Surat Menyurat	0,00	325.000,00	0,00	325.000,00	0,00	200.000,00	0,00	200.000,00	125.000,00	61,54
1.01.1.01.01.46.01.02	Penyediaan Jasa Komunikasi, Sumber Daya Air Dan Listrik	0,00	3.459.000,00	0,00	3.459.000,00	0,00	3.000.000,00	0,00	3.000.000,00	459.000,00	86,73
1.01.1.01.01.46.01.10	Penyediaan Alat Tulis Kantor	0,00	22.981.000,00	0,00	22.981.000,00	0,00	22.900.000,00	0,00	22.900.000,00	81.000,00	99,65
1.01.1.01.01.46.01.12	Penyediaan komponen instalasi listrik/penerangan bangunan kantor	0,00	3.305.000,00	0,00	3.305.000,00	0,00	3.250.000,00	0,00	3.250.000,00	55.000,00	98,34
1.01.1.01.01.46.01.15	Penyediaan bahan bacaan dan peraturan perundang-undangan	0,00	1.200.000,00	0,00	1.200.000,00	0,00	1.200.000,00	0,00	1.200.000,00	0,00	100,00
1.01.1.01.01.46.01.17	Penyediaan Makanan Dan Minuman	0,00	3.250.000,00	0,00	3.250.000,00	0,00	3.250.000,00	0,00	3.250.000,00	0,00	100,00
1.01.1.01.01.46.01.19	Rapat-rapat koordinasi dan konsultasi ke dalam daerah	0,00	5.000.000,00	0,00	5.000.000,00	0,00	4.600.000,00	0,00	4.600.000,00	400.000,00	92,00
1.01.1.01.01.46.02	Program peningkatan sarana dan prasarana aparatur	0,00	4.115.000,00	0,00	4.115.000,00	0,00	4.000.000,00	0,00	4.000.000,00	115.000,00	97,21
1.01.1.01.01.46.02.22	Pemeliharaan rutin/berkala gedung kantor	0,00	4.115.000,00	0,00	4.115.000,00	0,00	4.000.000,00	0,00	4.000.000,00	115.000,00	97,21
1.01.1.01.01.46.03	Program peningkatan disiplin aparatur	0,00	6.800.000,00	0,00	6.800.000,00	0,00	6.600.000,00	0,00	6.600.000,00	200.000,00	97,06

Kode	Uraian Urusan, Organisasi,Program dan Kegiatan	Anggaran Setelah Perubahan				Realisasi				BERTAMBAH/BERKURANG	
		Jenis Belanja			Jumlah	Jenis Belanja			Jumlah	(Rp)	%
		Pegawai	Barang dan Jasa	Modal		Pegawai	Barang dan Jasa	Modal			
1	2	3	4	5	6 = 3+4+5	7	8	9	10 = 7+8+9	11 = 6-10	12
1.01.1.01.01.46.03.02	Pengadaan Pakaian Dinas Beserta Perlengkapannya	0,00	6.800.000,00	0,00	6.800.000,00	0,00	6.600.000,00	0,00	6.600.000,00	200.000,00	97,06
1.01.1.01.01.46.06	Program peningkatan pengembangan sistem pelaporan capaian kinerja dan keuangan	1.500.000,00	3.500.000,00	0,00	5.000.000,00	1.500.000,00	3.500.000,00	0,00	5.000.000,00	0,00	100,00
1.01.1.01.01.46.06.01	Penyusunan Laporan Capaian Kinerja Dan Ikhtisar Realisasi Kinerja SKPD	1.500.000,00	3.500.000,00	0,00	5.000.000,00	1.500.000,00	3.500.000,00	0,00	5.000.000,00	0,00	100,00
1.01.01.47	SMA Negeri 1 Biak Barat	1.500.000,00	215.106.000,00	0,00	216.606.000,00	1.500.000,00	212.061.520,00	0,00	213.561.520,00	3.044.480,00	98,59
1.01.1.01.01.47.01	Program Pelayanan Administrasi Perkantoran	0,00	196.406.000,00	0,00	196.406.000,00	0,00	193.361.520,00	0,00	193.361.520,00	3.044.480,00	98,45
1.01.1.01.01.47.01.01	Penyediaan Jasa Surat Menyurat	0,00	1.000.000,00	0,00	1.000.000,00	0,00	1.000.000,00	0,00	1.000.000,00	0,00	100,00
1.01.1.01.01.47.01.02	Penyediaan Jasa Komunikasi, Sumber Daya Air Dan Listrik	0,00	3.600.000,00	0,00	3.600.000,00	0,00	1.295.520,00	0,00	1.295.520,00	2.304.480,00	35,99
1.01.1.01.01.47.01.03	Penyediaan jasa peralatan dan perlengkapan kantor	0,00	4.700.000,00	0,00	4.700.000,00	0,00	4.700.000,00	0,00	4.700.000,00	0,00	100,00
1.01.1.01.01.47.01.06	Penyediaan jasa pemeliharaan dan perizinan kendaraan dinas/operasional	0,00	6.522.000,00	0,00	6.522.000,00	0,00	6.522.000,00	0,00	6.522.000,00	0,00	100,00
1.01.1.01.01.47.01.10	Penyediaan Alat Tulis Kantor	0,00	110.258.000,00	0,00	110.258.000,00	0,00	110.258.000,00	0,00	110.258.000,00	0,00	100,00
1.01.1.01.01.47.01.11	Penyediaan Barang Cetak dan Penggandaan	0,00	2.000.000,00	0,00	2.000.000,00	0,00	2.000.000,00	0,00	2.000.000,00	0,00	100,00
1.01.1.01.01.47.01.12	Penyediaan komponen instalasi listrik/penerangan bangunan kantor	0,00	3.000.000,00	0,00	3.000.000,00	0,00	3.000.000,00	0,00	3.000.000,00	0,00	100,00
1.01.1.01.01.47.01.17	Penyediaan Makanan Dan Minuman	0,00	54.926.000,00	0,00	54.926.000,00	0,00	54.826.000,00	0,00	54.826.000,00	100.000,00	99,82
1.01.1.01.01.47.01.19	Rapat-rapat koordinasi dan konsultasi ke dalam daerah	0,00	5.000.000,00	0,00	5.000.000,00	0,00	4.900.000,00	0,00	4.900.000,00	100.000,00	98,00
1.01.1.01.01.47.01.21	Penyediaan Jasa Tenaga Honorer/ Tidak Tetap (Guru Kontrak)	0,00	5.400.000,00	0,00	5.400.000,00	0,00	4.860.000,00	0,00	4.860.000,00	540.000,00	90,00
1.01.1.01.01.47.02	Program peningkatan sarana dan prasarana aparatur	0,00	8.000.000,00	0,00	8.000.000,00	0,00	8.000.000,00	0,00	8.000.000,00	0,00	100,00
1.01.1.01.01.47.02.22	Pemeliharaan rutin/berkala gedung kantor	0,00	8.000.000,00	0,00	8.000.000,00	0,00	8.000.000,00	0,00	8.000.000,00	0,00	100,00
1.01.1.01.01.47.03	Program peningkatan disiplin aparatur	0,00	7.200.000,00	0,00	7.200.000,00	0,00	7.200.000,00	0,00	7.200.000,00	0,00	100,00
1.01.1.01.01.47.03.02	Pengadaan pakaian dinas beserta perlengkapannya	0,00	7.200.000,00	0,00	7.200.000,00	0,00	7.200.000,00	0,00	7.200.000,00	0,00	100,00
1.01.1.01.01.47.06	Program peningkatan pengembangan sistem pelaporan capaian kinerja dan keuangan	1.500.000,00	3.500.000,00	0,00	5.000.000,00	1.500.000,00	3.500.000,00	0,00	5.000.000,00	0,00	100,00
1.01.1.01.01.47.06.01	Penyusunan Laporan Capaian Kinerja Dan Ikhtisar Realisasi Kinerja SKPD	1.500.000,00	3.500.000,00	0,00	5.000.000,00	1.500.000,00	3.500.000,00	0,00	5.000.000,00	0,00	100,00
1.01.01.48	SMA Negeri 1 Numfor Barat	1.500.000,00	132.240.000,00	0,00	133.740.000,00	1.500.000,00	132.224.500,00	0,00	133.724.500,00	15.500,00	99,99
1.01.1.01.01.48.01	Program Pelayanan Administrasi Perkantoran	0,00	113.740.000,00	0,00	113.740.000,00	0,00	113.724.500,00	0,00	113.724.500,00	15.500,00	99,99
1.01.1.01.01.48.01.01	Penyediaan jasa surat menyurat	0,00	2.010.000,00	0,00	2.010.000,00	0,00	2.010.000,00	0,00	2.010.000,00	0,00	100,00
1.01.1.01.01.48.01.02	Penyediaan Jasa Komunikasi, Sumber Daya Air Dan Listrik	0,00	2.400.000,00	0,00	2.400.000,00	0,00	2.384.500,00	0,00	2.384.500,00	15.500,00	99,35
1.01.1.01.01.48.01.08	Penyediaan jasa kebersihan kantor	0,00	515.000,00	0,00	515.000,00	0,00	515.000,00	0,00	515.000,00	0,00	100,00
1.01.1.01.01.48.01.10	Penyediaan Alat Tulis Kantor	0,00	81.810.000,00	0,00	81.810.000,00	0,00	81.810.000,00	0,00	81.810.000,00	0,00	100,00
1.01.1.01.01.48.01.11	Penyediaan Barang Cetak dan Penggandaan	0,00	4.125.000,00	0,00	4.125.000,00	0,00	4.125.000,00	0,00	4.125.000,00	0,00	100,00
1.01.1.01.01.48.01.12	Penyediaan komponen instalasi listrik/penerangan bangunan kantor	0,00	2.610.000,00	0,00	2.610.000,00	0,00	2.610.000,00	0,00	2.610.000,00	0,00	100,00
1.01.1.01.01.48.01.15	Penyediaan bahan bacaan dan peraturan perundang-undangan	0,00	2.520.000,00	0,00	2.520.000,00	0,00	2.520.000,00	0,00	2.520.000,00	0,00	100,00
1.01.1.01.01.48.01.17	Penyediaan Makanan Dan Minuman	0,00	7.750.000,00	0,00	7.750.000,00	0,00	7.750.000,00	0,00	7.750.000,00	0,00	100,00
1.01.1.01.01.48.01.19	Rapat-rapat koordinasi dan konsultasi ke dalam daerah	0,00	10.000.000,00	0,00	10.000.000,00	0,00	10.000.000,00	0,00	10.000.000,00	0,00	100,00
1.01.1.01.01.48.02	Program peningkatan sarana dan prasarana aparatur	0,00	15.000.000,00	0,00	15.000.000,00	0,00	15.000.000,00	0,00	15.000.000,00	0,00	100,00
1.01.1.01.01.48.02.22	Pemeliharaan rutin/berkala gedung kantor	0,00	15.000.000,00	0,00	15.000.000,00	0,00	15.000.000,00	0,00	15.000.000,00	0,00	100,00
1.01.1.01.01.48.06	Program peningkatan pengembangan sistem pelaporan capaian kinerja dan keuangan	1.500.000,00	3.500.000,00	0,00	5.000.000,00	1.500.000,00	3.500.000,00	0,00	5.000.000,00	0,00	100,00

Kode	Uraian Urusan, Organisasi,Program dan Kegiatan	Anggaran Setelah Perubahan				Realisasi				BERTAMBAH/BERKURANG	
		Jenis Belanja			Jumlah	Jenis Belanja			Jumlah	(Rp)	%
		Pegawai	Barang dan Jasa	Modal		Pegawai	Barang dan Jasa	Modal			
1	2	3	4	5	6 = 3+4+5	7	8	9	10 = 7+8+9	11 = 6-10	12
1.01.1.01.01.48.06.01	Penyusunan laporan capaian kinerja dan ikhtisar realisasi kinerja SKPD	1.500.000,00	3.500.000,00	0,00	5.000.000,00	1.500.000,00	3.500.000,00	0.00	5.000.000,00	0.00	100,00
1.01.01.49	SMA Negeri Samber	0,00	27.300.000,00	0,00	27.300.000,00	0.00	20.400.000,00	0.00	20.400.000,00	6.900.000,00	74,73
1.01.1.01.01.49.01	Program Pelayanan Administrasi Perkantoran	0,00	27.300.000,00	0,00	27.300.000,00	0.00	20.400.000,00	0.00	20.400.000,00	6.900.000,00	74,73
1.01.1.01.01.49.01.02	Penyediaan Jasa Komunikasi, Sumber Daya Air Dan Listrik	0,00	1.800.000,00	0,00	1.800.000,00	0.00	1.200.000,00	0.00	1.200.000,00	600.000,00	66,67
1.01.1.01.01.49.01.10	Penyediaan Alat Tulis Kantor	0,00	22.500.000,00	0,00	22.500.000,00	0.00	16.800.000,00	0.00	16.800.000,00	5.700.000,00	74,67
1.01.1.01.01.49.01.11	Penyediaan Barang Cetak dan Penggandaan	0,00	1.200.000,00	0,00	1.200.000,00	0.00	900.000,00	0.00	900.000,00	300.000,00	75,00
1.01.1.01.01.49.01.17	Penyediaan Makanan Dan Minuman	0,00	1.800.000,00	0,00	1.800.000,00	0.00	1.500.000,00	0.00	1.500.000,00	300.000,00	83,33
1.01.01.50	SMA Negeri 1 Biak Timur	4.000.000,00	64.295.000,00	11.705.000,00	80.000.000,00	1.250.000,00	30.750.000,00	0.00	32.000.000,00	48.000.000,00	40,00
1.01.1.01.01.50.01	Program Pelayanan Administrasi Perkantoran	0,00	60.495.000,00	0,00	60.495.000,00	0.00	30.750.000,00	0.00	30.750.000,00	29.745.000,00	50,83
1.01.1.01.01.50.01.01	Penyediaan jasa surat menyurat	0,00	2.600.000,00	0,00	2.600.000,00	0.00	1.300.000,00	0.00	1.300.000,00	1.300.000,00	50,00
1.01.1.01.01.50.01.02	Penyediaan Jasa Komunikasi, Sumber Daya Air Dan Listrik	0,00	1.200.000,00	0,00	1.200.000,00	0.00	600.000,00	0.00	600.000,00	600.000,00	50,00
1.01.1.01.01.50.01.08	Penyediaan jasa kebersihan kantor	0,00	1.305.000,00	0,00	1.305.000,00	0.00	653.000,00	0.00	653.000,00	652.000,00	50,04
1.01.1.01.01.50.01.10	Penyediaan Alat Tulis Kantor	0,00	36.061.500,00	0,00	36.061.500,00	0.00	23.032.750,00	0.00	23.032.750,00	13.028.750,00	63,87
1.01.1.01.01.50.01.11	Penyediaan Barang Cetak dan Penggandaan	0,00	1.985.000,00	0,00	1.985.000,00	0.00	992.500,00	0.00	992.500,00	992.500,00	50,00
1.01.1.01.01.50.01.12	Penyediaan komponen instalasi listrik/penerangan bangunan kantor	0,00	755.000,00	0,00	755.000,00	0.00	377.500,00	0.00	377.500,00	377.500,00	50,00
1.01.1.01.01.50.01.15	Penyediaan bahan bacaan dan peraturan perundang-undangan	0,00	2.088.500,00	0,00	2.088.500,00	0.00	1.044.250,00	0.00	1.044.250,00	1.044.250,00	50,00
1.01.1.01.01.50.01.17	Penyediaan Makanan Dan Minuman	0,00	4.500.000,00	0,00	4.500.000,00	0.00	2.750.000,00	0.00	2.750.000,00	1.750.000,00	61,11
1.01.1.01.01.50.01.19	Rapat-rapat koordinasi dan konsultasi ke dalam daerah	0,00	10.000.000,00	0,00	10.000.000,00	0.00	0.00	0.00	0.00	10.000.000,00	0,00
1.01.1.01.01.50.02	Program peningkatan sarana dan prasarana aparatur	0,00	0,00	11.705.000,00	11.705.000,00	0.00	0.00	0.00	0.00	11.705.000,00	0,00
1.01.1.01.01.50.02.10	Pengadaan mebeleur	0,00	0,00	11.705.000,00	11.705.000,00	0.00	0.00	0.00	0.00	11.705.000,00	0,00
1.01.1.01.01.50.03	Program peningkatan disiplin aparatur	0,00	2.800.000,00	0,00	2.800.000,00	0.00	0.00	0.00	0.00	2.800.000,00	0,00
1.01.1.01.01.50.03.02	Pengadaan pakaian dinas beserta perlengkapannya	0,00	2.800.000,00	0,00	2.800.000,00	0.00	0.00	0.00	0.00	2.800.000,00	0,00
1.01.1.01.01.50.06	Program peningkatan pengembangan sistem pelaporan capaian kinerja dan keuangan	4.000.000,00	1.000.000,00	0,00	5.000.000,00	1.250.000,00	0.00	0.00	1.250.000,00	3.750.000,00	25,00
1.01.1.01.01.50.06.01	Penyusunan Laporan Capaian Kinerja Dan Ikhtisar Realisasi Kinerja SKPD	4.000.000,00	1.000.000,00	0,00	5.000.000,00	1.250.000,00	0.00	0.00	1.250.000,00	3.750.000,00	25,00
1.01.01.51	SMA Negeri 1 Padaido	49.200.000,00	55.800.000,00	0,00	105.000.000,00	48.000.000,00	27.800.000,00	0.00	75.800.000,00	29.200.000,00	72,19
1.01.1.01.01.51.01	Program Pelayanan Administrasi Perkantoran	48.000.000,00	39.800.000,00	0,00	87.800.000,00	48.000.000,00	23.050.000,00	0.00	71.050.000,00	16.750.000,00	80,92
1.01.1.01.01.51.01.01	Penyediaan jasa surat menyurat	0,00	400.000,00	0,00	400.000,00	0.00	400.000,00	0.00	400.000,00	0.00	100,00
1.01.1.01.01.51.01.02	Penyediaan Jasa Komunikasi, Sumber Daya Air Dan Listrik	0,00	2.065.000,00	0,00	2.065.000,00	0.00	1.190.000,00	0.00	1.190.000,00	875.000,00	57,63
1.01.1.01.01.51.01.06	Penyediaan jasa pemeliharaan dan perizinan kendaraan dinas/operasional	0,00	660.000,00	0,00	660.000,00	0.00	660.000,00	0.00	660.000,00	0.00	100,00
1.01.1.01.01.51.01.10	Penyediaan Alat Tulis Kantor	0,00	22.185.000,00	0,00	22.185.000,00	0.00	11.092.500,00	0.00	11.092.500,00	11.092.500,00	50,00
1.01.1.01.01.51.01.12	Penyediaan komponen instalasi listrik/penerangan bangunan kantor	0,00	3.305.000,00	0,00	3.305.000,00	0.00	3.305.000,00	0.00	3.305.000,00	0.00	100,00
1.01.1.01.01.51.01.15	Penyediaan bahan bacaan dan peraturan perundang-undangan	0,00	1.000.000,00	0,00	1.000.000,00	0.00	1.000.000,00	0.00	1.000.000,00	0.00	100,00
1.01.1.01.01.51.01.17	Penyediaan Makanan Dan Minuman	0,00	5.185.000,00	0,00	5.185.000,00	0.00	4.152.500,00	0.00	4.152.500,00	1.032.500,00	80,09
1.01.1.01.01.51.01.19	Rapat-rapat koordinasi dan konsultasi ke dalam daerah	0,00	5.000.000,00	0,00	5.000.000,00	0.00	1.250.000,00	0.00	1.250.000,00	3.750.000,00	25,00
1.01.1.01.01.51.01.21	Penyediaan Jasa Tenaga Honorer/ Tidak Tetap (Guru Kontrak)	48.000.000,00	0,00	0,00	48.000.000,00	48.000.000,00	0.00	0.00	48.000.000,00	0.00	100,00
1.01.1.01.01.51.02	Program peningkatan sarana dan prasarana aparatur	0,00	5.000.000,00	0,00	5.000.000,00	0.00	3.750.000,00	0.00	3.750.000,00	1.250.000,00	75,00
1.01.1.01.01.51.02.26	Pemeliharaan rutin/berkala perlengkapan gedung kantor	0,00	5.000.000,00	0,00	5.000.000,00	0.00	3.750.000,00	0.00	3.750.000,00	1.250.000,00	75,00

Kode	Uraian Urusan, Organisasi,Program dan Kegiatan	Anggaran Setelah Perubahan				Realisasi				BERTAMBAH/BERKURANG	
		Jenis Belanja			Jumlah	Jenis Belanja			Jumlah	(Rp)	%
		Pegawai	Barang dan Jasa	Modal		Pegawai	Barang dan Jasa	Modal			
1	2	3	4	5	6 = 3+4+5	7	8	9	10 = 7+8+9	11 = 6-10	12
1.01.1.01.01.51.03	Program peningkatan disiplin aparatur	0,00	7.200.000,00	0,00	7.200.000,00	0,00	0,00	0,00	0,00	7.200.000,00	0,00
1.01.1.01.01.51.03.02	Pengadaan pakaian dinas beserta perlengkapannya	0,00	7.200.000,00	0,00	7.200.000,00	0,00	0,00	0,00	0,00	7.200.000,00	0,00
1.01.1.01.01.51.06	Program peningkatan pengembangan sistem pelaporan capaian kinerja dan keuangan	1.200.000,00	3.800.000,00	0,00	5.000.000,00	0,00	1.000.000,00	0,00	1.000.000,00	4.000.000,00	20,00
1.01.1.01.01.51.06.01	Penyusunan laporan capaian kinerja dan ikhtisar realisasi kinerja SKPD	1.200.000,00	3.800.000,00	0,00	5.000.000,00	0,00	1.000.000,00	0,00	1.000.000,00	4.000.000,00	20,00
1.01.01.52	SMK Negeri 1 Numfor	57.700.000,00	69.018.000,00	0,00	126.718.000,00	43.900.000,00	47.600.000,00	0,00	91.500.000,00	35.218.000,00	72,21
1.01.1.01.01.52.01	Program Pelayanan Administrasi Perkantoran	55.200.000,00	54.346.000,00	0,00	109.546.000,00	41.400.000,00	41.603.750,00	0,00	83.003.750,00	26.542.250,00	75,77
1.01.1.01.01.52.01.01	Penyediaan Jasa Surat Menyurat	0,00	900.000,00	0,00	900.000,00	0,00	675.000,00	0,00	675.000,00	225.000,00	75,00
1.01.1.01.01.52.01.02	Penyediaan Jasa Komunikasi, Sumber Daya Air Dan Listrik	0,00	3.000.000,00	0,00	3.000.000,00	0,00	2.250.000,00	0,00	2.250.000,00	750.000,00	75,00
1.01.1.01.01.52.01.06	Penyediaan jasa pemeliharaan dan perizinan kendaraan dinas/operasional	0,00	14.103.000,00	0,00	14.103.000,00	0,00	10.579.250,00	0,00	10.579.250,00	3.523.750,00	75,01
1.01.1.01.01.52.01.08	Penyediaan Jasa Kebersihan Kantor	0,00	990.000,00	0,00	990.000,00	0,00	742.500,00	0,00	742.500,00	247.500,00	75,00
1.01.1.01.01.52.01.10	Penyediaan Alat Tulis Kantor	0,00	16.603.000,00	0,00	16.603.000,00	0,00	13.069.500,00	0,00	13.069.500,00	3.533.500,00	78,72
1.01.1.01.01.52.01.11	Penyediaan Barang Cetak dan Penggandaan	0,00	900.000,00	0,00	900.000,00	0,00	900.000,00	0,00	900.000,00	0,00	100,00
1.01.1.01.01.52.01.12	Penyediaan komponen instalasi listrik/penerangan bangunan kantor	0,00	1.500.000,00	0,00	1.500.000,00	0,00	1.125.000,00	0,00	1.125.000,00	375.000,00	75,00
1.01.1.01.01.52.01.13	Penyediaan peralatan dan perlengkapan kantor	0,00	0,00	0,00	0,00	0,00	0,00	0,00	0,00	0,00	0,00
1.01.1.01.01.52.01.17	Penyediaan Makanan Dan Minuman	0,00	6.350.000,00	0,00	6.350.000,00	0,00	4.762.500,00	0,00	4.762.500,00	1.587.500,00	75,00
1.01.1.01.01.52.01.19	Rapat-rapat koordinasi dan konsultasi ke dalam daerah	0,00	10.000.000,00	0,00	10.000.000,00	0,00	7.500.000,00	0,00	7.500.000,00	2.500.000,00	75,00
1.01.1.01.01.52.01.21	Penyediaan Jasa Tenaga Honorer/ Tidak Tetap (Guru Kontrak)	55.200.000,00	0,00	0,00	55.200.000,00	41.400.000,00	0,00	0,00	41.400.000,00	13.800.000,00	75,00
1.01.1.01.01.52.02	Program peningkatan sarana dan prasarana aparatur	0,00	6.222.000,00	0,00	6.222.000,00	0,00	4.666.500,00	0,00	4.666.500,00	1.555.500,00	75,00
1.01.1.01.01.52.02.22	Pemeliharaan rutin/berkala gedung kantor	0,00	6.222.000,00	0,00	6.222.000,00	0,00	4.666.500,00	0,00	4.666.500,00	1.555.500,00	75,00
1.01.1.01.01.52.03	Program peningkatan disiplin aparatur	0,00	5.950.000,00	0,00	5.950.000,00	0,00	0,00	0,00	0,00	5.950.000,00	0,00
1.01.1.01.01.52.03.02	Pengadaan Pakaian Dinas Beserta Perlengkapannya	0,00	5.950.000,00	0,00	5.950.000,00	0,00	0,00	0,00	0,00	5.950.000,00	0,00
1.01.1.01.01.52.06	Program peningkatan pengembangan sistem pelaporan capaian kinerja dan keuangan	2.500.000,00	2.500.000,00	0,00	5.000.000,00	2.500.000,00	1.329.750,00	0,00	3.829.750,00	1.170.250,00	76,60
1.01.1.01.01.52.06.01	Penyusunan Laporan Capaian Kinerja Dan Ikhtisar Realisasi Kinerja SKPD	2.500.000,00	2.500.000,00	0,00	5.000.000,00	2.500.000,00	1.329.750,00	0,00	3.829.750,00	1.170.250,00	76,60
1.01.01.53	SMK Negeri 1 Biak	4.000.000,00	151.000.000,00	17.136.000,00	172.136.000,00	4.000.000,00	148.266.000,00	17.136.000,00	169.402.000,00	2.734.000,00	98,41
1.01.1.01.01.53.01	Program Pelayanan Administrasi Perkantoran	0,00	140.000.000,00	17.136.000,00	157.136.000,00	0,00	137.266.000,00	17.136.000,00	154.402.000,00	2.734.000,00	98,26
1.01.1.01.01.53.01.02	Penyediaan Jasa Komunikasi, Sumber Daya Air Dan Listrik	0,00	30.000.000,00	0,00	30.000.000,00	0,00	27.266.000,00	0,00	27.266.000,00	2.734.000,00	90,89
1.01.1.01.01.53.01.03	Penyediaan jasa peralatan dan perlengkapan kantor	0,00	6.000.000,00	0,00	6.000.000,00	0,00	6.000.000,00	0,00	6.000.000,00	0,00	100,00
1.01.1.01.01.53.01.10	Penyediaan Alat Tulis Kantor	0,00	80.000.000,00	0,00	80.000.000,00	0,00	80.000.000,00	0,00	80.000.000,00	0,00	100,00
1.01.1.01.01.53.01.11	Penyediaan barang cetakan dan penggandaan	0,00	6.000.000,00	0,00	6.000.000,00	0,00	6.000.000,00	0,00	6.000.000,00	0,00	100,00
1.01.1.01.01.53.01.13	Penyediaan peralatan dan perlengkapan kantor	0,00	0,00	17.136.000,00	17.136.000,00	0,00	0,00	17.136.000,00	17.136.000,00	0,00	100,00
1.01.1.01.01.53.01.17	Penyediaan Makanan Dan Minuman	0,00	8.000.000,00	0,00	8.000.000,00	0,00	8.000.000,00	0,00	8.000.000,00	0,00	100,00
1.01.1.01.01.53.01.19	Rapat-rapat koordinasi dan konsultasi ke dalam daerah	0,00	10.000.000,00	0,00	10.000.000,00	0,00	10.000.000,00	0,00	10.000.000,00	0,00	100,00
1.01.1.01.01.53.05	Program peningkatan kapasitas sumber daya aparatur	0,00	10.000.000,00	0,00	10.000.000,00	0,00	10.000.000,00	0,00	10.000.000,00	0,00	100,00
1.01.1.01.01.53.05.01	Pendidikan dan pelatihan formal	0,00	10.000.000,00	0,00	10.000.000,00	0,00	10.000.000,00	0,00	10.000.000,00	0,00	100,00

Kode	Uraian Urusan, Organisasi,Program dan Kegiatan	Anggaran Setelah Perubahan				Realisasi				BERTAMBAH/BERKURANG	
		Jenis Belanja			Jumlah	Jenis Belanja			Jumlah	(Rp)	%
		Pegawai	Barang dan Jasa	Modal		Pegawai	Barang dan Jasa	Modal			
1	2	3	4	5	6 = 3+4+5	7	8	9	10 = 7+8+9	11 = 6-10	12
1.01.1.01.01.53.06	Program peningkatan pengembangan sistem pelaporan capaian kinerja dan keuangan	4.000.000,00	1.000.000,00	0,00	5.000.000,00	4.000.000,00	1.000.000,00	0,00	5.000.000,00	0,00	100,00
1.01.1.01.01.53.06.01	Penyusunan Laporan Capaian Kinerja Dan Ikhtisar Realisasi Kinerja SKPD	4.000.000,00	1.000.000,00	0,00	5.000.000,00	4.000.000,00	1.000.000,00	0,00	5.000.000,00	0,00	100,00
1.01.01.54	SMK Negeri 2 Biak	50.400.000,00	469.570.000,00	0,00	519.970.000,00	0,00	18.430.551,00	0,00	18.430.551,00	501.539.449,00	3,54
1.01.1.01.01.54.01	Program Pelayanan Administrasi Perkantoran	50.400.000,00	343.300.000,00	0,00	393.700.000,00	0,00	18.430.551,00	0,00	18.430.551,00	375.269.449,00	4,68
1.01.1.01.01.54.01.02	Penyediaan Jasa Komunikasi, Sumber Daya Air Dan Listrik	0,00	11.000.000,00	0,00	11.000.000,00	0,00	9.757.350,00	0,00	9.757.350,00	1.242.650,00	88,70
1.01.1.01.01.54.01.07	Penyediaan Jasa Administrasi Keuangan	50.400.000,00	0,00	0,00	50.400.000,00	0,00	0,00	0,00	0,00	50.400.000,00	0,00
1.01.1.01.01.54.01.10	Penyediaan Alat Tulis Kantor	0,00	23.000.000,00	0,00	23.000.000,00	0,00	5.819.201,00	0,00	5.819.201,00	17.180.799,00	25,30
1.01.1.01.01.54.01.11	Penyediaan Barang Cetak dan Penggandaan	0,00	1.050.000,00	0,00	1.050.000,00	0,00	1.050.000,00	0,00	1.050.000,00	0,00	100,00
1.01.1.01.01.54.01.17	Penyediaan Makanan Dan Minuman	0,00	221.850.000,00	0,00	221.850.000,00	0,00	1.804.000,00	0,00	1.804.000,00	220.046.000,00	0,81
1.01.1.01.01.54.01.21	Penyediaan Jasa Tenaga Honorer/ Tidak Tetap (Guru Kontrak)	0,00	86.400.000,00	0,00	86.400.000,00	0,00	0,00	0,00	0,00	86.400.000,00	0,00
1.01.1.01.01.54.17	Program Pendidikan Menengah	0,00	126.270.000,00	0,00	126.270.000,00	0,00	0,00	0,00	0,00	126.270.000,00	0,00
1.01.1.01.01.54.17.16	Pengadaan pakaian seragam sekolah	0,00	126.270.000,00	0,00	126.270.000,00	0,00	0,00	0,00	0,00	126.270.000,00	0,00
1.01.01.55	Sanggar Kegiatan Belajar	95.300.000,00	861.652.000,00	2.021.164.000,00	2.978.116.000,00	35.200.000,00	500.900.610,00	478.570.000,00	1.014.670.610,00	1.963.445.390,00	34,07
1.01.1.01.01.55.01	Program Pelayanan Administrasi Perkantoran	34.800.000,00	63.652.000,00	0,00	98.452.000,00	17.400.000,00	48.112.110,00	0,00	65.512.110,00	32.939.890,00	66,54
1.01.1.01.01.55.01.01	Penyediaan jasa surat menyurat	0,00	1.198.000,00	0,00	1.198.000,00	0,00	1.198.000,00	0,00	1.198.000,00	0,00	100,00
1.01.1.01.01.55.01.02	Penyediaan Jasa Komunikasi, Sumber Daya Air Dan Listrik	0,00	20.736.000,00	0,00	20.736.000,00	0,00	13.893.710,00	0,00	13.893.710,00	6.842.290,00	67,00
1.01.1.01.01.55.01.06	Penyediaan jasa pemeliharaan dan perizinan kendaraan dinas/operasional	0,00	1.500.000,00	0,00	1.500.000,00	0,00	1.500.000,00	0,00	1.500.000,00	0,00	100,00
1.01.1.01.01.55.01.07	Penyediaan jasa administrasi keuangan	34.800.000,00	0,00	0,00	34.800.000,00	17.400.000,00	0,00	0,00	17.400.000,00	17.400.000,00	50,00
1.01.1.01.01.55.01.08	Penyediaan jasa kebersihan kantor	0,00	2.364.000,00	0,00	2.364.000,00	0,00	2.364.000,00	0,00	2.364.000,00	0,00	100,00
1.01.1.01.01.55.01.10	Penyediaan Alat Tulis Kantor	0,00	7.704.000,00	0,00	7.704.000,00	0,00	7.704.000,00	0,00	7.704.000,00	0,00	100,00
1.01.1.01.01.55.01.11	Penyediaan Barang Cetak dan Penggandaan	0,00	1.300.000,00	0,00	1.300.000,00	0,00	1.300.000,00	0,00	1.300.000,00	0,00	100,00
1.01.1.01.01.55.01.12	Penyediaan komponen instalasi listrik/penerangan bangunan kantor	0,00	1.600.000,00	0,00	1.600.000,00	0,00	1.600.000,00	0,00	1.600.000,00	0,00	100,00
1.01.1.01.01.55.01.17	Penyediaan Makanan Dan Minuman	0,00	2.250.000,00	0,00	2.250.000,00	0,00	2.250.000,00	0,00	2.250.000,00	0,00	100,00
1.01.1.01.01.55.01.18	Rapat-rapat koordinasi dan konsultasi ke luar daerah	0,00	15.000.000,00	0,00	15.000.000,00	0,00	6.302.400,00	0,00	6.302.400,00	8.697.600,00	42,02
1.01.1.01.01.55.01.19	Rapat-rapat koordinasi dan konsultasi ke dalam daerah	0,00	10.000.000,00	0,00	10.000.000,00	0,00	10.000.000,00	0,00	10.000.000,00	0,00	100,00
1.01.1.01.01.55.02	Program peningkatan sarana dan prasarana aparatur	0,00	0,00	601.100.000,00	601.100.000,00	0,00	0,00	238.513.000,00	238.513.000,00	362.587.000,00	39,68
1.01.1.01.01.55.02.09	Pengadaan peralatan gedung kantor	0,00	0,00	46.000.000,00	46.000.000,00	0,00	0,00	45.700.000,00	45.700.000,00	300.000,00	99,35
1.01.1.01.01.55.02.10	Pengadaan mebeleur	0,00	0,00	30.100.000,00	30.100.000,00	0,00	0,00	30.063.000,00	30.063.000,00	37.000,00	99,88
1.01.1.01.01.55.02.53	Pembangunan Pagar Halaman Kantor	0,00	0,00	525.000.000,00	525.000.000,00	0,00	0,00	162.750.000,00	162.750.000,00	362.250.000,00	31,00
1.01.1.01.01.55.06	Program peningkatan pengembangan sistem pelaporan capaian kinerja dan keuangan	0,00	1.500.000,00	0,00	1.500.000,00	0,00	1.500.000,00	0,00	1.500.000,00	0,00	100,00
1.01.1.01.01.55.06.01	Penyusunan laporan capaian kinerja dan ikhtisar realisasi kinerja SKPD	0,00	1.500.000,00	0,00	1.500.000,00	0,00	1.500.000,00	0,00	1.500.000,00	0,00	100,00
1.01.1.01.01.55.15	Program Pendidikan Anak Usia Dini	0,00	585.000.000,00	1.380.000.000,00	1.965.000.000,00	0,00	399.917.100,00	240.057.000,00	639.974.100,00	1.325.025.900,00	32,57
1.01.1.01.01.55.15.71	Pembangunan Gedung Baru PAUD (OTSUS)	0,00	0,00	1.380.000.000,00	1.380.000.000,00	0,00	0,00	240.057.000,00	240.057.000,00	1.139.943.000,00	17,40
1.01.1.01.01.55.15.72	Pengadaan Perlengkapan Sekolah PAUD (OTSUS)	0,00	10.000.000,00	0,00	10.000.000,00	0,00	0,00	0,00	0,00	10.000.000,00	0,00
1.01.1.01.01.55.15.73	Pengadaan Moubelair Sekolah (PAUD) (OTSUS)	0,00	325.000.000,00	0,00	325.000.000,00	0,00	324.951.000,00	0,00	324.951.000,00	49.000,00	99,98
1.01.1.01.01.55.15.74	Pengadaan APE PAUD (Dalam dan Luar) (OTSUS)	0,00	250.000.000,00	0,00	250.000.000,00	0,00	74.966.100,00	0,00	74.966.100,00	175.033.900,00	29,99
1.01.1.01.01.55.17	Program Pendidikan Menengah	9.600.000,00	20.400.000,00	0,00	30.000.000,00	0,00	1.635.000,00	0,00	1.635.000,00	28.365.000,00	5,45

Kode	Uraian Urusan, Organisasi,Program dan Kegiatan	Anggaran Setelah Perubahan				Realisasi				BERTAMBAH/BERKURANG	
		Jenis Belanja			Jumlah	Jenis Belanja			Jumlah	(Rp)	%
		Pegawai	Barang dan Jasa	Modal		Pegawai	Barang dan Jasa	Modal			
1	2	3	4	5	6 = 3+4+5	7	8	9	10 = 7+8+9	11 = 6-10	12
1.01.1.01.01.55.17.83	Paket C Setara SMA (OTSUS)	9.600.000,00	20.400.000,00	0,00	30.000.000,00	0.00	1.635.000,00	0.00	1.635.000,00	28.365.000,00	5,45
1.01.1.01.01.55.18	Program Pendidikan Non Formal	25.900.000,00	41.100.000,00	0,00	67.000.000,00	17.800.000,00	16.275.000,00	0.00	34.075.000,00	32.925.000,00	50,86
1.01.1.01.01.55.18.15	Pengadaan Paket B Setara SMP (OTSUS)	8.100.000,00	16.900.000,00	0,00	25.000.000,00	0.00	1.575.000,00	0.00	1.575.000,00	23.425.000,00	6,30
1.01.1.01.01.55.18.16	Penyelenggaraan Keaksaraan Fungsional Dasar (KFD) (OTSUS)	14.800.000,00	7.200.000,00	0,00	22.000.000,00	14.800.000,00	7.200.000,00	0.00	22.000.000,00	0.00	100,00
1.01.1.01.01.55.18.17	Pelatihan Kursus Menjahit Pakaian Wanita dan Anak (OTSUS)	3.000.000,00	17.000.000,00	0,00	20.000.000,00	3.000.000,00	7.500.000,00	0.00	10.500.000,00	9.500.000,00	52,50
1.01.1.01.01.55.20	Program Peningkatan Mutu Pendidik dan Tenaga Kependidikan	25.000.000,00	15.000.000,00	0,00	40.000.000,00	0.00	0.00	0.00	0.00	40.000.000,00	0,00
1.01.1.01.01.55.20.20	Pelatihan Pendidik Pendidikan Anak Usia Dini untuk Memenuhi Kompetensi (OTSUS)	25.000.000,00	15.000.000,00	0,00	40.000.000,00	0.00	0.00	0.00	0.00	40.000.000,00	0,00
1.01.1.01.01.55.21	Program Pengembangan Budaya Baca dan Pembinaan Perpustakaan	0,00	120.000.000,00	40.064.000,00	160.064.000,00	0.00	33.461.400,00	0.00	33.461.400,00	126.602.600,00	20,91
1.01.1.01.01.55.21.12	Pembangunan Gedung Taman Bacaan Masyarakat (TBM) (OTSUS)	0,00	120.000.000,00	0,00	120.000.000,00	0.00	33.461.400,00	0.00	33.461.400,00	86.538.600,00	27,88
1.01.1.01.01.55.21.13	Pengadaan Perlengkapan/Moubeluer TBM (OTSUS)	0,00	0,00	20.064.000,00	20.064.000,00	0.00	0.00	0.00	0.00	20.064.000,00	0,00
1.01.1.01.01.55.21.14	Penyediaan Bahan Pustaka (Buku) (OTSUS)	0,00	0,00	20.000.000,00	20.000.000,00	0.00	0.00	0.00	0.00	20.000.000,00	0,00
1.01.1.01.01.55.22	Program Manajemen Pelayanan Pendidikan	0,00	15.000.000,00	0,00	15.000.000,00	0.00	0.00	0.00	0.00	15.000.000,00	0,00
1.01.1.01.01.55.22.24	Pendataan Buta Aksara dan Anak Usia Sekolah yang tidak Sekolah (OTSUS)	0,00	15.000.000,00	0,00	15.000.000,00	0.00	0.00	0.00	0.00	15.000.000,00	0,00
1.02	Kesehatan	8.373.252.000,00	113.598.033.433,00	90.797.355.368,00	212.768.640.801,00	7.999.479.000,00	29.806.936.375,00	46.796.066.963,00	84.602.482.338,00	128.166.158.463,00	39,76
1.02.01.00	Dinas Kesehatan	3.971.470.000,00	36.586.019.740,00	61.556.291.300,00	102.113.781.040,00	3.853.210.000,00	14.778.259.234,00	30.558.364.050,00	49.189.833.284,00	52.923.947.756,00	48,17
1.02.1.02.01.00.01	Program Pelayanan Administrasi Perkantoran	180.000.000,00	1.123.621.000,00	100.000.000,00	1.403.621.000,00	180.000.000,00	390.139.234,00	0.00	570.139.234,00	833.481.766,00	40,62
1.02.1.02.01.00.01.01	Penyediaan jasa surat menyurat	0,00	1.350.000,00	0,00	1.350.000,00	0.00	1.350.000,00	0.00	1.350.000,00	0.00	100,00
1.02.1.02.01.00.01.02	Penyediaan Jasa Komunikasi, Sumber Daya Air Dan Listrik	0,00	50.000.000,00	0,00	50.000.000,00	0.00	29.702.634,00	0.00	29.702.634,00	20.297.366,00	59,41
1.02.1.02.01.00.01.06	Penyediaan jasa pemeliharaan dan perizinan kendaraan dinas/operasional	0,00	230.000.000,00	0,00	230.000.000,00	0.00	42.900.000,00	0.00	42.900.000,00	187.100.000,00	18,65
1.02.1.02.01.00.01.07	Penyediaan jasa administrasi keuangan	180.000.000,00	0,00	0,00	180.000.000,00	180.000.000,00	0.00	0.00	180.000.000,00	0.00	100,00
1.02.1.02.01.00.01.08	Penyediaan Jasa Kebersihan Kantor	0,00	35.000.000,00	0,00	35.000.000,00	0.00	35.000.000,00	0.00	35.000.000,00	0.00	100,00
1.02.1.02.01.00.01.09	Penyediaan jasa perbaikan peralatan kerja	0,00	38.000.000,00	0,00	38.000.000,00	0.00	38.000.000,00	0.00	38.000.000,00	0.00	100,00
1.02.1.02.01.00.01.10	Penyediaan Alat Tulis Kantor	0,00	83.650.000,00	0,00	83.650.000,00	0.00	43.650.000,00	0.00	43.650.000,00	40.000.000,00	52,18
1.02.1.02.01.00.01.11	Penyediaan Barang Cetak dan Penggandaan	0,00	50.000.000,00	0,00	50.000.000,00	0.00	50.000.000,00	0.00	50.000.000,00	0.00	100,00
1.02.1.02.01.00.01.13	Penyediaan Peralatan Dan Perlengkapan Kantor	0,00	0,00	100.000.000,00	100.000.000,00	0.00	0.00	0.00	0.00	100.000.000,00	0,00
1.02.1.02.01.00.01.17	Penyediaan Makanan Dan Minuman	0,00	275.621.000,00	0,00	275.621.000,00	0.00	40.610.000,00	0.00	40.610.000,00	235.011.000,00	14,73
1.02.1.02.01.00.01.18	Rapat-rapat Koordinasi Dan Konsultasi Ke Luar Daerah	0,00	310.000.000,00	0,00	310.000.000,00	0.00	58.976.600,00	0.00	58.976.600,00	251.023.400,00	19,02
1.02.1.02.01.00.01.19	Rapat-rapat koordinasi dan konsultasi ke dalam daerah	0,00	50.000.000,00	0,00	50.000.000,00	0.00	49.950.000,00	0.00	49.950.000,00	50.000,00	99,90
1.02.1.02.01.00.02	Program peningkatan sarana dan prasarana aparatur	0,00	231.023.000,00	9.738.000.000,00	9.969.023.000,00	0.00	224.382.000,00	5.806.520.000,00	6.030.902.000,00	3.938.121.000,00	60,50
1.02.1.02.01.00.02.03	Pembangunan Gedung Kantor	0,00	0,00	3.000.000.000,00	3.000.000.000,00	0.00	0.00	599.000.000,00	599.000.000,00	2.401.000.000,00	19,97
1.02.1.02.01.00.02.15	Pembangunan Gedung Kantor 2015	0,00	0,00	2.384.000.000,00	2.384.000.000,00	0.00	0.00	2.384.000.000,00	2.384.000.000,00	0.00	100,00
1.02.1.02.01.00.02.16	Pengadaan, Peningkatan dan Perbaikan Sarana dan Prasarana Puskesmas (Perencanaan dan Pengawasan) 2015	0,00	201.023.000,00	0,00	201.023.000,00	0.00	194.382.000,00	0.00	194.382.000,00	6.641.000,00	96,70
1.02.1.02.01.00.02.22	Pemeliharaan rutin/berkala gedung kantor	0,00	30.000.000,00	0,00	30.000.000,00	0.00	30.000.000,00	0.00	30.000.000,00	0.00	100,00
1.02.1.02.01.00.02.64	Rehabilitasi sedang/berat gedung kantor (DAK)	0,00	0,00	750.000.000,00	750.000.000,00	0.00	0.00	434.740.000,00	434.740.000,00	315.260.000,00	57,97
1.02.1.02.01.00.02.72	Pembangunan Rumah Dinas Medis dan Paramedis (DAK)	0,00	0,00	3.604.000.000,00	3.604.000.000,00	0.00	0.00	2.388.780.000,00	2.388.780.000,00	1.215.220.000,00	66,28
1.02.1.02.01.00.05	Program peningkatan kapasitas sumber daya aparatur	20.200.000,00	524.800.000,00	0,00	545.000.000,00	20.200.000,00	520.300.000,00	0.00	540.500.000,00	4.500.000,00	99,17

Kode	Uraian Urusan, Organisasi,Program dan Kegiatan	Anggaran Setelah Perubahan				Realisasi				BERTAMBAH/BERKURANG	
		Jenis Belanja			Jumlah	Jenis Belanja			Jumlah	(Rp)	%
		Pegawai	Barang dan Jasa	Modal		Pegawai	Barang dan Jasa	Modal			
1	2	3	4	5	6 = 3+4+5	7	8	9	10 = 7+8+9	11 = 6-10	12
1.02.1.02.01.00.05.10	Peningkatan Kapasitas Sumber Daya Tenaga Kesehatan Prosus Akbid D III Poltekkes Kemenkes Jayapura (OTSUS)	0,00	50.000.000,00	0,00	50.000.000,00	0,00	50.000.000,00	0,00	50.000.000,00	0,00	100,00
1.02.1.02.01.00.05.11	Bimbingan Teknik Bidang Yankes (KIA, Gizi, PromKes, Rujukan dan Kekhususan) (OTSUS)	17.500.000,00	82.500.000,00	0,00	100.000.000,00	17.500.000,00	82.500.000,00	0,00	100.000.000,00	0,00	100,00
1.02.1.02.01.00.05.20	Bantuan Pendidikan Tenaga Kesehatan (OTSUS)	0,00	345.000.000,00	0,00	345.000.000,00	0,00	345.000.000,00	0,00	345.000.000,00	0,00	100,00
1.02.1.02.01.00.05.27	Peningkatan Kinerja Aparatur Penilai Angka Kredit	2.700.000,00	47.300.000,00	0,00	50.000.000,00	2.700.000,00	42.800.000,00	0,00	45.500.000,00	4.500.000,00	91,00
1.02.1.02.01.00.06	Program peningkatan pengembangan sistem pelaporan capaian kinerja dan keuangan	12.350.000,00	64.245.000,00	0,00	76.595.000,00	12.350.000,00	64.245.000,00	0,00	76.595.000,00	0,00	100,00
1.02.1.02.01.00.06.01	Penyusunan Laporan Capaian Kinerja Dan Ikhtisar Realisasi Kinerja SKPD	4.250.000,00	15.750.000,00	0,00	20.000.000,00	4.250.000,00	15.750.000,00	0,00	20.000.000,00	0,00	100,00
1.02.1.02.01.00.06.24	Bimbingan Pengelola Manajemen Keuangan yang Akutable	8.100.000,00	48.495.000,00	0,00	56.595.000,00	8.100.000,00	48.495.000,00	0,00	56.595.000,00	0,00	100,00
1.02.1.02.01.00.15	Program Obat dan Perbekalan Kesehatan	0,00	7.500.390.000,00	8.074.436.000,00	15.574.826.000,00	0,00	2.652.631.000,00	3.089.750.000,00	5.742.381.000,00	9.832.445.000,00	36,87
1.02.1.02.01.00.15.07	Pengadaan Obat dan Pembekalan Kesehatan (OTSUS)	0,00	300.000.000,00	0,00	300.000.000,00	0,00	235.722.000,00	0,00	235.722.000,00	64.278.000,00	78,57
1.02.1.02.01.00.15.09	Pendistribusian Obat-Obatan Termasuk Administrasi Gudang Farmasi (OTSUS)	0,00	246.050.000,00	3.950.000,00	250.000.000,00	0,00	238.690.000,00	0,00	238.690.000,00	11.310.000,00	95,48
1.02.1.02.01.00.15.10	Pengadaan obat dan perbekalan kesehatan (DAK)	0,00	6.954.340.000,00	0,00	6.954.340.000,00	0,00	2.178.219.000,00	0,00	2.178.219.000,00	4.776.121.000,00	31,32
1.02.1.02.01.00.15.13	Pembangunan Gedung Kantor (DAK)	0,00	0,00	2.579.000.000,00	2.579.000.000,00	0,00	0,00	1.278.750.000,00	1.278.750.000,00	1.300.250.000,00	49,58
1.02.1.02.01.00.15.14	Peningkatan Mutu Pelayanan Farmasi Komunitas dan Rumah Sakit (DAK)	0,00	0,00	5.491.486.000,00	5.491.486.000,00	0,00	0,00	1.811.000.000,00	1.811.000.000,00	3.680.486.000,00	32,98
1.02.1.02.01.00.16	Program Upaya Kesehatan Masyarakat	462.400.000,00	13.661.700.000,00	17.665.131.000,00	31.789.231.000,00	441.750.000,00	3.653.665.000,00	6.958.770.000,00	11.054.185.000,00	20.735.046.000,00	34,77
1.02.1.02.01.00.16.16	Pelayanan Klinik Mobile pada Daerah Terpencil dan Kepulauan bagi Masyarakat Miskin Kurang Mampu (Visitasi Dokter Spesialis) (OTSUS)	126.000.000,00	74.000.000,00	0,00	200.000.000,00	126.000.000,00	74.000.000,00	0,00	200.000.000,00	0,00	100,00
1.02.1.02.01.00.16.17	Peningkatan Pelayanan dan Penanggulangan Masalah Kesehatan Mata (OTSUS)	19.300.000,00	30.700.000,00	0,00	50.000.000,00	19.300.000,00	26.300.000,00	0,00	45.600.000,00	4.400.000,00	91,20
1.02.1.02.01.00.16.18	Peningkatan Kapasitas Tenaga Kesehatan Jiwa (OTSUS)	16.800.000,00	83.200.000,00	0,00	100.000.000,00	16.800.000,00	24.000.000,00	0,00	40.800.000,00	59.200.000,00	40,80
1.02.1.02.01.00.16.19	Peningkatan Health Education Serta Pendampingan pada Kelompok Beresiko Matra (OTSUS)	21.900.000,00	28.100.000,00	0,00	50.000.000,00	21.900.000,00	28.100.000,00	0,00	50.000.000,00	0,00	100,00
1.02.1.02.01.00.16.20	Pendampingan Pelayanan Kesehatan Pengobatan Tradisional (YanKestradkom) (OTSUS)	3.600.000,00	36.400.000,00	0,00	40.000.000,00	3.600.000,00	36.400.000,00	0,00	40.000.000,00	0,00	100,00
1.02.1.02.01.00.16.21	Penyediaan Dukungan Biaya Operasional Kesehatan untuk Puskesmas (OTSUS)	0,00	2.000.000.000,00	0,00	2.000.000.000,00	0,00	2.000.000.000,00	0,00	2.000.000.000,00	0,00	100,00
1.02.1.02.01.00.16.22	Peningkatan Pengembangan Sistim Pelayanan, Pelaporan Informasi Kesehatan Terpadu (OTSUS)	27.000.000,00	173.000.000,00	0,00	200.000.000,00	27.000.000,00	22.865.000,00	0,00	49.865.000,00	150.135.000,00	24,93
1.02.1.02.01.00.16.23	Operasional Puskesmas Pembantu (OTSUS)	0,00	846.000.000,00	0,00	846.000.000,00	0,00	806.687.000,00	0,00	806.687.000,00	39.313.000,00	95,35
1.02.1.02.01.00.16.24	BOK Pos Kesehatan Kampung (OTSUS)	0,00	210.000.000,00	0,00	210.000.000,00	0,00	210.000.000,00	0,00	210.000.000,00	0,00	100,00
1.02.1.02.01.00.16.25	BOK Pos Persalinan Desa (OTSUS)	0,00	275.000.000,00	0,00	275.000.000,00	0,00	275.000.000,00	0,00	275.000.000,00	0,00	100,00
1.02.1.02.01.00.16.27	Pengadaan Sarana dan Prasarana Puskesmas (DAK)	0,00	0,00	4.690.000.000,00	4.690.000.000,00	0,00	0,00	1.396.600.000,00	1.396.600.000,00	3.293.400.000,00	29,78
1.02.1.02.01.00.16.28	Pengadaan Alat_ Alat Kesehatan (DAK)	0,00	0,00	1.306.825.000,00	1.306.825.000,00	0,00	0,00	1.304.200.000,00	1.304.200.000,00	2.625.000,00	99,80
1.02.1.02.01.00.16.29	Pengadaan Mebelair Puskesmas (DAK)	0,00	0,00	342.000.000,00	342.000.000,00	0,00	0,00	341.985.000,00	341.985.000,00	15.000,00	100,00
1.02.1.02.01.00.16.30	Pengadaan Alat Kesehatan/ Penunjang (DAK)	0,00	0,00	3.469.475.000,00	3.469.475.000,00	0,00	0,00	561.240.000,00	561.240.000,00	2.908.235.000,00	16,18
1.02.1.02.01.00.16.31	Pengadaan Alat-Alat Kesehatan UKM (DAK)	0,00	0,00	554.000.000,00	554.000.000,00	0,00	0,00	553.200.000,00	553.200.000,00	800.000,00	99,86
1.02.1.02.01.00.16.32	Pengadaan Alat_ Alat Kesehatan UKP (DAK)	0,00	0,00	4.638.556.000,00	4.638.556.000,00	0,00	0,00	1.741.545.000,00	1.741.545.000,00	2.897.011.000,00	37,54
1.02.1.02.01.00.16.33	Pengadaan Alat dan Bahan Laboratorium (DAK)	0,00	0,00	650.275.000,00	650.275.000,00	0,00	0,00	0,00	0,00	650.275.000,00	0,00
1.02.1.02.01.00.16.40	Pelayanan Kesehatan Kapitasi JKN KTP	0,00	9.089.480.000,00	0,00	9.089.480.000,00	0,00	0,00	0,00	0,00	9.089.480.000,00	0,00
1.02.1.02.01.00.16.41	Pengadaan Alat-Alat dan Bahan Penanggulangan KLB/ Wabah/ Bencana (DAK)	0,00	0,00	2.014.000.000,00	2.014.000.000,00	0,00	0,00	1.060.000.000,00	1.060.000.000,00	954.000.000,00	52,63
1.02.1.02.01.00.16.43	BOK Upaya Kesehatan Usila (DAK NON FISIK)	0,00	251.910.000,00	0,00	251.910.000,00	0,00	0,00	0,00	0,00	251.910.000,00	0,00
1.02.1.02.01.00.16.44	BOK Dinas Kesehatan (DAK NON FISIK)	247.800.000,00	312.000.000,00	0,00	559.800.000,00	227.150.000,00	150.313.000,00	0,00	377.463.000,00	182.337.000,00	67,43

Kode	Uraian Urusan, Organisasi,Program dan Kegiatan	Anggaran Setelah Perubahan				Realisasi				BERTAMBAH/BERKURANG	
		Jenis Belanja			Jumlah	Jenis Belanja			Jumlah	(Rp)	%
		Pegawai	Barang dan Jasa	Modal		Pegawai	Barang dan Jasa	Modal			
1	2	3	4	5	6 = 3+4+5	7	8	9	10 = 7+8+9	11 = 6-10	12
1.02.1.02.01.00.16.45	BOK Dukungan Manajemen Puskesmas (DAK NON FISIK)	0,00	251.910.000,00	0,00	251.910.000,00	0,00	0,00	0,00	0,00	251.910.000,00	0,00
1.02.1.02.01.00.17	Program Pengawasan Obat dan Makanan	16.000.000,00	259.000.000,00	0,00	275.000.000,00	16.000.000,00	259.000.000,00	0,00	275.000.000,00	0,00	100,00
1.02.1.02.01.00.17.06	Peningkatan Penyidikan dan Penegakan Hukum di Bidang Obat dan Makanan (OTSUS)	0,00	25.000.000,00	0,00	25.000.000,00	0,00	25.000.000,00	0,00	25.000.000,00	0,00	100,00
1.02.1.02.01.00.17.07	Peningkatan Pengawasan Obat dan Makanan (OTSUS)	16.000.000,00	234.000.000,00	0,00	250.000.000,00	16.000.000,00	234.000.000,00	0,00	250.000.000,00	0,00	100,00
1.02.1.02.01.00.19	Program Promosi Kesehatan dan Pemberdayaan masyarakat	4.050.000,00	1.365.680.700,00	0,00	1.369.730.700,00	4.050.000,00	358.041.000,00	0,00	362.091.000,00	1.007.639.700,00	26,44
1.02.1.02.01.00.19.05	Pengembangan Media Promosi Kesehatan dan Informasi Sadar Hidup Sehat (OTSUS)	4.050.000,00	233.041.000,00	0,00	237.091.000,00	4.050.000,00	233.041.000,00	0,00	237.091.000,00	0,00	100,00
1.02.1.02.01.00.19.06	Sosialisasi Jaminan Kesehatan Nasional dan Kartu Papua Sehat (OTSUS)	0,00	100.000.000,00	0,00	100.000.000,00	0,00	100.000.000,00	0,00	100.000.000,00	0,00	100,00
1.02.1.02.01.00.19.08	BOK Upaya Kesehatan Masyarakat (DAK NON FISIK)	0,00	755.729.700,00	0,00	755.729.700,00	0,00	0,00	0,00	0,00	755.729.700,00	0,00
1.02.1.02.01.00.19.09	BOK Upaya Kesehatan Lingkungan (Promkes) (DAK NON FISIK)	0,00	251.910.000,00	0,00	251.910.000,00	0,00	0,00	0,00	0,00	251.910.000,00	0,00
1.02.1.02.01.00.19.10	Pengembangan media promosi dan informasi sadar hidup sehat 2015	0,00	25.000.000,00	0,00	25.000.000,00	0,00	25.000.000,00	0,00	25.000.000,00	0,00	100,00
1.02.1.02.01.00.20	Program Perbaikan Gizi Masyarakat	0,00	1.474.000.000,00	36.000.000,00	1.510.000.000,00	0,00	758.384.000,00	0,00	758.384.000,00	751.616.000,00	50,22
1.02.1.02.01.00.20.07	Penyediaan Buffer Stock Susu untuk Bumil dengan HIV (OTSUS)	0,00	100.000.000,00	0,00	100.000.000,00	0,00	84.800.000,00	0,00	84.800.000,00	15.200.000,00	84,80
1.02.1.02.01.00.20.08	Penyediaan Buffer Stock Susu untuk Bayi dengan Suspek HIV (OTSUS)	0,00	100.000.000,00	0,00	100.000.000,00	0,00	0,00	0,00	0,00	100.000.000,00	0,00
1.02.1.02.01.00.20.09	Penyediaan Lembar Balik dan Format Laporan Gizi (OTSUS)	0,00	30.000.000,00	0,00	30.000.000,00	0,00	0,00	0,00	0,00	30.000.000,00	0,00
1.02.1.02.01.00.20.10	Peningkatan Kapasitas Petugas Gizi Puskesmas dan RS dalam Pelaksanaan Program Gizi (OTSUS)	0,00	80.000.000,00	0,00	80.000.000,00	0,00	69.900.000,00	0,00	69.900.000,00	10.100.000,00	87,38
1.02.1.02.01.00.20.11	Penyediaan Bahan dan Perlengkapan Posyandu (OTSUS)	0,00	64.000.000,00	36.000.000,00	100.000.000,00	0,00	0,00	0,00	0,00	100.000.000,00	0,00
1.02.1.02.01.00.20.12	Intervensi 1000 Hari Pertama Kehidupan dan Gerakan Sadar Gizi (OTSUS)	0,00	150.000.000,00	0,00	150.000.000,00	0,00	150.000.000,00	0,00	150.000.000,00	0,00	100,00
1.02.1.02.01.00.20.13	Peningkatan Kapasitas Petugas SDM Bidang Pangan dan Gizi (OTSUS)	0,00	100.000.000,00	0,00	100.000.000,00	0,00	0,00	0,00	0,00	100.000.000,00	0,00
1.02.1.02.01.00.20.14	Pemberian Tambahan Makanan dan Vitamin (OTSUS)	0,00	500.000.000,00	0,00	500.000.000,00	0,00	269.000.000,00	0,00	269.000.000,00	231.000.000,00	53,80
1.02.1.02.01.00.20.15	Penyediaan Bahan dan Perlengkapan untuk Kegiatan Posyandu 2015	0,00	150.000.000,00	0,00	150.000.000,00	0,00	0,00	0,00	0,00	150.000.000,00	0,00
1.02.1.02.01.00.20.16	Pemberian makanan Tambahan bagi balita gizi kurang dan buruk 2015	0,00	200.000.000,00	0,00	200.000.000,00	0,00	184.684.000,00	0,00	184.684.000,00	15.316.000,00	92,34
1.02.1.02.01.00.21	Program Pengembangan Lingkungan Sehat	45.520.000,00	656.390.000,00	0,00	701.910.000,00	45.520.000,00	360.980.000,00	0,00	406.500.000,00	295.410.000,00	57,91
1.02.1.02.01.00.21.05	Pelaksanaan Sanitasi Total Berbasis Lingkungan (STBM) (OTSUS)	8.000.000,00	242.000.000,00	0,00	250.000.000,00	8.000.000,00	242.000.000,00	0,00	250.000.000,00	0,00	100,00
1.02.1.02.01.00.21.06	Pengawasan Makanan, Air Minum dan Kesehatan Lingkungan (OTSUS)	37.520.000,00	162.480.000,00	0,00	200.000.000,00	37.520.000,00	118.980.000,00	0,00	156.500.000,00	43.500.000,00	78,25
1.02.1.02.01.00.21.11	BOK Upaya Kesehatan Lingkungan (Kesling) (DAK NON FISIK)	0,00	251.910.000,00	0,00	251.910.000,00	0,00	0,00	0,00	0,00	251.910.000,00	0,00
1.02.1.02.01.00.22	Program Pencegahan dan Penanggulangan Penyakit Menular	405.010.000,00	2.428.909.000,00	5.520.000,00	2.839.439.000,00	353.000.000,00	2.043.171.000,00	5.520.000,00	2.401.691.000,00	437.748.000,00	84,58
1.02.1.02.01.00.22.12	Pelatihan dan Supervisi Juru Imunisasi (OTSUS)	27.600.000,00	222.400.000,00	0,00	250.000.000,00	27.600.000,00	222.400.000,00	0,00	250.000.000,00	0,00	100,00
1.02.1.02.01.00.22.13	Pelaksanaan Pekan Imunisasi Nasional (PIN)	9.000.000,00	302.748.000,00	0,00	311.748.000,00	9.000.000,00	0,00	0,00	9.000.000,00	302.748.000,00	2,89
1.02.1.02.01.00.22.15	Peningkatan Kapasitas Pencegahan dan Penanggulangan Penyakit Tuberkulosis (TB) (OTSUS)	24.000.000,00	126.000.000,00	0,00	150.000.000,00	24.000.000,00	126.000.000,00	0,00	150.000.000,00	0,00	100,00
1.02.1.02.01.00.22.16	Pencegahan dan Penanggulangan Penyakit Kusta (OTSUS)	0,00	50.000.000,00	0,00	50.000.000,00	0,00	50.000.000,00	0,00	50.000.000,00	0,00	100,00
1.02.1.02.01.00.22.17	Peningkatan Kapasitas Pencegahan dan Penanggulangan Penyakit ISPA (OTSUS)	18.480.000,00	21.520.000,00	0,00	40.000.000,00	0,00	0,00	0,00	0,00	40.000.000,00	0,00
1.02.1.02.01.00.22.18	Peningkatan Kapasitas Pencegahan dan Penanggulangan Penyakit Frambusia (OTSUS)	19.250.000,00	30.750.000,00	0,00	50.000.000,00	19.250.000,00	30.750.000,00	0,00	50.000.000,00	0,00	100,00
1.02.1.02.01.00.22.19	Penjaringan dan Pengambilan Sampel Kecacingan pada Anak Sekolah Dasar (OTSUS)	0,00	30.000.000,00	0,00	30.000.000,00	0,00	0,00	0,00	0,00	30.000.000,00	0,00

Kode	Uraian Urusan, Organisasi,Program dan Kegiatan	Anggaran Setelah Perubahan				Realisasi				BERTAMBAH/BERKURANG	
		Jenis Belanja			Jumlah	Jenis Belanja			Jumlah	(Rp)	%
		Pegawai	Barang dan Jasa	Modal		Pegawai	Barang dan Jasa	Modal			
1	2	3	4	5	6 = 3+4+5	7	8	9	10 = 7+8+9	11 = 6-10	12
1.02.1.02.01.00.22.20	Peningkatan Kapasitas Pencegahan dan Penanggulangan Penyakit Malaria (OTSUS)	72.850.000,00	76.150.000,00	1.000.000,00	150.000.000,00	72.850.000,00	76.150.000,00	1.000.000,00	150.000.000,00	0,00	100,00
1.02.1.02.01.00.22.21	Penjaringan dan Pengambilan Sampel Penyakit Filariasis (OTSUS)	0,00	30.000.000,00	0,00	30.000.000,00	0,00	0,00	0,00	0,00	30.000.000,00	0,00
1.02.1.02.01.00.22.22	Peningkatan Surveilans Epidemiologi dan Penanggulangan Wabah (OTSUS)	0,00	337.571.000,00	0,00	337.571.000,00	0,00	337.571.000,00	0,00	337.571.000,00	0,00	100,00
1.02.1.02.01.00.22.23	Peningkatan Kapasitas Pencegahan dan Penanggulangan Penyakit IMS (OTSUS)	18.900.000,00	30.500.000,00	600.000,00	50.000.000,00	18.900.000,00	30.500.000,00	600.000,00	50.000.000,00	0,00	100,00
1.02.1.02.01.00.22.24	Peningkatan Kapasitas Pencegahan dan Penanggulangan Penyakit Diare (OTSUS)	33.530.000,00	1.470.000,00	0,00	35.000.000,00	0,00	0,00	0,00	0,00	35.000.000,00	0,00
1.02.1.02.01.00.22.25	Peningkatan Kapasitas Pencegahan dan Penanggulangan Penyakit DBD (OTSUS)	0,00	50.000.000,00	0,00	50.000.000,00	0,00	50.000.000,00	0,00	50.000.000,00	0,00	100,00
1.02.1.02.01.00.22.26	Kolaborasi TB-HIV (OTSUS)	27.960.000,00	272.040.000,00	0,00	300.000.000,00	27.960.000,00	272.040.000,00	0,00	300.000.000,00	0,00	100,00
1.02.1.02.01.00.22.27	Peningkatan Komunikasi, Informasi dan Edukasi (KIE) Pencegahan dan Pemberantasan Penyakit (OTSUS)	0,00	50.000.000,00	0,00	50.000.000,00	0,00	50.000.000,00	0,00	50.000.000,00	0,00	100,00
1.02.1.02.01.00.22.28	Surveillance AFP Terintegrasi PD3I dan Surveillance Terpadu Penyakit (OTSUS)	29.600.000,00	20.400.000,00	0,00	50.000.000,00	29.600.000,00	20.400.000,00	0,00	50.000.000,00	0,00	100,00
1.02.1.02.01.00.22.29	Pendeteksian Dini Penyakit Tidak Menular (OTSUS)	5.000.000,00	41.080.000,00	3.920.000,00	50.000.000,00	5.000.000,00	41.080.000,00	3.920.000,00	50.000.000,00	0,00	100,00
1.02.1.02.01.00.22.30	Peningkatan Kapasitas Pencegahan dan Penanggulangan Penyakit HIV dan AIDS (OTSUS)	83.880.000,00	66.120.000,00	0,00	150.000.000,00	83.880.000,00	66.120.000,00	0,00	150.000.000,00	0,00	100,00
1.02.1.02.01.00.22.31	BOK Imunisasi (DAK NON FISIK)	0,00	503.820.000,00	0,00	503.820.000,00	0,00	503.820.000,00	0,00	503.820.000,00	0,00	100,00
1.02.1.02.01.00.22.32	Pencegahan dan Penanggulangan Penyakit Tuberkolosis (TB) 2015	6.420.000,00	143.580.000,00	0,00	150.000.000,00	6.420.000,00	143.580.000,00	0,00	150.000.000,00	0,00	100,00
1.02.1.02.01.00.22.33	Surveillance AFP Terintegrasi PD3I dan Surveillance Terpadu Penyakit 2015	28.540.000,00	22.760.000,00	0,00	51.300.000,00	28.540.000,00	22.760.000,00	0,00	51.300.000,00	0,00	100,00
1.02.1.02.01.00.23	Program Standarisasi Pelayanan Kesehatan	41.300.000,00	458.700.000,00	0,00	500.000.000,00	37.700.000,00	250.000.000,00	0,00	287.700.000,00	212.300.000,00	57,54
1.02.1.02.01.00.23.07	Revitalisasi Sistem Kesehatan (OTSUS)	23.300.000,00	76.700.000,00	0,00	100.000.000,00	23.300.000,00	0,00	0,00	23.300.000,00	76.700.000,00	23,30
1.02.1.02.01.00.23.08	Pelatihan Manajemen Puskesmas dan Pustu (OTSUS)	14.400.000,00	105.600.000,00	0,00	120.000.000,00	14.400.000,00	0,00	0,00	14.400.000,00	105.600.000,00	12,00
1.02.1.02.01.00.23.11	Monitoring dan Evaluasi Program Terpadu (Bidang SDM, PMK, Yankes, Jamsarkes dan Sekretariat) (OTSUS)	0,00	250.000.000,00	0,00	250.000.000,00	0,00	250.000.000,00	0,00	250.000.000,00	0,00	100,00
1.02.1.02.01.00.23.12	Sosialisasi registrasi dan ijin praktek sarana swasta	3.600.000,00	26.400.000,00	0,00	30.000.000,00	0,00	0,00	0,00	0,00	30.000.000,00	0,00
1.02.1.02.01.00.24	Program Pelayanan Kesehatan Penduduk Miskin	79.800.000,00	2.401.376.040,00	750.000,00	2.481.926.040,00	37.800.000,00	1.096.506.000,00	750.000,00	1.135.056.000,00	1.346.870.040,00	45,73
1.02.1.02.01.00.24.11	Jaminan Pelayanan Kesehatan Bagi Masyarakat OAP Non-Kapitasi (OTSUS)	0,00	0,00	0,00	0,00	0,00	0,00	0,00	0,00	0,00	0,00
1.02.1.02.01.00.24.14	Jaminan Persalinan (JAMPERSAL) (DAK NON FISIK)	42.000.000,00	1.304.870.040,00	0,00	1.346.870.040,00	0,00	0,00	0,00	0,00	1.346.870.040,00	0,00
1.02.1.02.01.00.24.16	Jaminan Pelayanan Kesehatan Bagi Masyarakat OAP (OTSUS)	37.800.000,00	1.096.506.000,00	750.000,00	1.135.056.000,00	37.800.000,00	1.096.506.000,00	750.000,00	1.135.056.000,00	0,00	100,00
1.02.1.02.01.00.25	Program pengadaan, peningkatan dan perbaikan sarana dan prasarana puskesmas/puskesmas pembantu dan jaringannya	0,00	0,00	25.906.159.300,00	25.906.159.300,00	0,00	0,00	14.692.804.050,00	14.692.804.050,00	11.213.355.250,00	56,72
1.02.1.02.01.00.25.24	Pengadaan Sarana dan Prasarana Puskesmas Keliling (DAK) 2015	0,00	0,00	471.090.910,00	471.090.910,00	0,00	0,00	0,00	0,00	471.090.910,00	0,00
1.02.1.02.01.00.25.25	Pengadaan Sarana dan Prasarana Puskesmas Keliling (Pendamping) 2015	0,00	0,00	50.909.090,00	50.909.090,00	0,00	0,00	0,00	0,00	50.909.090,00	0,00
1.02.1.02.01.00.25.29	Pembangunan Puskesmas (DAK)	0,00	0,00	17.993.544.000,00	17.993.544.000,00	0,00	0,00	8.802.338.750,00	8.802.338.750,00	9.191.205.250,00	48,92
1.02.1.02.01.00.25.30	Pengadaan Perlengkapan Posyandu (DAK)	0,00	0,00	467.500.000,00	467.500.000,00	0,00	0,00	467.500.000,00	467.500.000,00	0,00	100,00
1.02.1.02.01.00.25.32	Pengadaan Sarana dan Prasarana Pustu (Mebeulair) (DAK)	0,00	0,00	420.000.000,00	420.000.000,00	0,00	0,00	419.996.000,00	419.996.000,00	4.000,00	100,00
1.02.1.02.01.00.25.33	Pengadaan Sarana dan Prasarana Puskesmas Rawat Inap (DAK)	0,00	0,00	330.000.000,00	330.000.000,00	0,00	0,00	329.560.000,00	329.560.000,00	440.000,00	99,87
1.02.1.02.01.00.25.34	Pengadaan Sarana dan prasarana Perlengkapan Puskesmas (DAK)	0,00	0,00	1.221.000.000,00	1.221.000.000,00	0,00	0,00	1.220.414.000,00	1.220.414.000,00	586.000,00	99,95
1.02.1.02.01.00.25.36	Pemeliharaan Rutin/ Berkala Sarana dan Prasarana Pustu (DAK)	0,00	0,00	2.190.000.000,00	2.190.000.000,00	0,00	0,00	1.292.120.000,00	1.292.120.000,00	897.880.000,00	59,00
1.02.1.02.01.00.25.37	Pemeliharaan Rutin/ Berkala Sarana dan Prasarana Puskesmas (DAK)	0,00	0,00	1.750.000.000,00	1.750.000.000,00	0,00	0,00	1.149.260.000,00	1.149.260.000,00	600.740.000,00	65,67
1.02.1.02.01.00.25.38	Rehabilitasi Rumah Dinas Puskesmas (DAK)	0,00	0,00	500.000.000,00	500.000.000,00	0,00	0,00	499.500.000,00	499.500.000,00	500.000,00	99,90
1.02.1.02.01.00.25.40	Pembangunan Puskesmas Distrik Bondifuar (DAK) 2015	0,00	0,00	465.559.363,00	465.559.363,00	0,00	0,00	465.559.363,00	465.559.363,00	0,00	100,00

Kode	Uraian Urusan, Organisasi,Program dan Kegiatan	Anggaran Setelah Perubahan				Realisasi				BERTAMBAH/BERKURANG	
		Jenis Belanja			Jumlah	Jenis Belanja			Jumlah	(Rp)	%
		Pegawai	Barang dan Jasa	Modal		Pegawai	Barang dan Jasa	Modal			
1	2	3	4	5	6 = 3+4+5	7	8	9	10 = 7+8+9	11 = 6-10	12
1.02.1.02.01.00.25.41	Pembangunan Puskesmas Distrik Bondifuar (Pendamping) 2015	0,00	0,00	46.555.937,00	46.555.937,00	0,00	0,00	46.555.937,00	46.555.937,00	0,00	100,00
1.02.1.02.01.00.28	Program Kemitraan peningkatan pelayanan kesehatan	2.297.240.000,00	370.715.000,00	26.045.000,00	2.694.000.000,00	2.297.240.000,00	370.715.000,00	0,00	2.667.955.000,00	26.045.000,00	99,03
1.02.1.02.01.00.28.09	Kemitraan Pelayanan Kesehatan Rujukan Pasien dari Puskesmas ke RS (OTSUS)	100.000.000,00	0,00	0,00	100.000.000,00	100.000.000,00	0,00	0,00	100.000.000,00	0,00	100,00
1.02.1.02.01.00.28.10	Pelayanan Kesehatan Rujukan Pasien Ibu Hamil dengan Resiko Tinggi dari Puskesmas ke RS (OTSUS)	100.000.000,00	0,00	0,00	100.000.000,00	100.000.000,00	0,00	0,00	100.000.000,00	0,00	100,00
1.02.1.02.01.00.28.11	Sosialisasi Sasaran kerja Pegawai Jabatan Fungsional Tenaga Medis dan Paramedis dengan Angka Kredit (OTSUS)	0,00	133.955.000,00	26.045.000,00	160.000.000,00	0,00	133.955.000,00	0,00	133.955.000,00	26.045.000,00	83,72
1.02.1.02.01.00.28.12	Supervisi Tenaga Kesehatan (OTSUS)	0,00	140.000.000,00	0,00	140.000.000,00	0,00	140.000.000,00	0,00	140.000.000,00	0,00	100,00
1.02.1.02.01.00.28.13	Penyediaan Jasa Tenaga Pendukung Administrasi/Teknis Perkantoran (OTSUS)	2.097.240.000,00	96.760.000,00	0,00	2.194.000.000,00	2.097.240.000,00	96.760.000,00	0,00	2.194.000.000,00	0,00	100,00
1.02.1.02.01.00.29	Program peningkatan pelayanan kesehatan anak balita	269.600.000,00	788.900.000,00	4.250.000,00	1.062.750.000,00	269.600.000,00	546.500.000,00	4.250.000,00	820.350.000,00	242.400.000,00	77,19
1.02.1.02.01.00.29.08	Peningkatan Pelayanan Kesehatan Anak dan Balita (OTSUS)	0,00	50.000.000,00	0,00	50.000.000,00	0,00	50.000.000,00	0,00	50.000.000,00	0,00	100,00
1.02.1.02.01.00.29.09	Peningkatan Keterampilan Perawatan Anak Balita (MTBS dan MTBM) (OTSUS)	20.400.000,00	75.350.000,00	4.250.000,00	100.000.000,00	20.400.000,00	70.150.000,00	4.250.000,00	94.800.000,00	5.200.000,00	94,80
1.02.1.02.01.00.29.10	Peningkatan Keterampilan Tenaga Kesehatan untuk Pelaksanaan SDIDTK (OTSUS)	12.000.000,00	88.000.000,00	0,00	100.000.000,00	12.000.000,00	83.300.000,00	0,00	95.300.000,00	4.700.000,00	95,30
1.02.1.02.01.00.29.11	Peningkatan Kemampuan dan Keterampilan Bidan dalam Asuhan Persalinan Normal (OTSUS)	10.000.000,00	270.000.000,00	0,00	280.000.000,00	10.000.000,00	67.500.000,00	0,00	77.500.000,00	202.500.000,00	27,68
1.02.1.02.01.00.29.12	Penjaringan dan Pemantauan balita, bayi dan neonatus resiko tinggi 2015	18.900.000,00	31.500.000,00	0,00	50.400.000,00	18.900.000,00	31.500.000,00	0,00	50.400.000,00	0,00	100,00
1.02.1.02.01.00.29.13	Reviuw Maternal Perinatal (RMP) (OTSUS)	69.300.000,00	133.050.000,00	0,00	202.350.000,00	69.300.000,00	133.050.000,00	0,00	202.350.000,00	0,00	100,00
1.02.1.02.01.00.29.14	Penyediaan Buku dan Format Pemantauan Wilayah Setempat untuk Kesehatan Ibu Anak (OTSUS)	0,00	30.000.000,00	0,00	30.000.000,00	0,00	0,00	0,00	0,00	30.000.000,00	0,00
1.02.1.02.01.00.29.16	Peningkatan Kapasitas Pemegang Program KIA (OTSUS)	21.400.000,00	28.600.000,00	0,00	50.000.000,00	21.400.000,00	28.600.000,00	0,00	50.000.000,00	0,00	100,00
1.02.1.02.01.00.29.18	Peningkatan Keterampilan Tenaga Kesehatan Untuk Pelaksanaan Penanganan Asfiksia dan BBLR pada Bayi baru Lahir (OTSUS)	117.600.000,00	82.400.000,00	0,00	200.000.000,00	117.600.000,00	82.400.000,00	0,00	200.000.000,00	0,00	100,00
1.02.1.02.01.00.30	Program peningkatan pelayanan kesehatan lansia	0,00	50.000.000,00	0,00	50.000.000,00	0,00	50.000.000,00	0,00	50.000.000,00	0,00	100,00
1.02.1.02.01.00.30.08	Pelayanan Pemeliharaan Kesehatan Lansia (OTSUS)	0,00	50.000.000,00	0,00	50.000.000,00	0,00	50.000.000,00	0,00	50.000.000,00	0,00	100,00
1.02.1.02.01.00.32	Program peningkatan keselamatan ibu melahirkan dan anak	138.000.000,00	455.560.000,00	0,00	593.560.000,00	138.000.000,00	179.600.000,00	0,00	317.600.000,00	275.960.000,00	53,51
1.02.1.02.01.00.32.04	Pembinaan Kesehatan Ibu Reproduksi (Pelayanan Dokter Spesialis Obgyn) (OTSUS)	30.000.000,00	50.000.000,00	0,00	80.000.000,00	30.000.000,00	50.000.000,00	0,00	80.000.000,00	0,00	100,00
1.02.1.02.01.00.32.05	Penyediaan Bahan Habis Pakai untuk Ibu Melahirkan (OTSUS)	0,00	187.560.000,00	0,00	187.560.000,00	0,00	0,00	0,00	0,00	187.560.000,00	0,00
1.02.1.02.01.00.32.06	Peningkatan Pengetahuan Ibu Hamil (Kelas Ibu Hamil) (OTSUS)	56.000.000,00	40.000.000,00	0,00	96.000.000,00	56.000.000,00	40.000.000,00	0,00	96.000.000,00	0,00	100,00
1.02.1.02.01.00.32.07	Implementasi Puskesmas Mampu PONED (OTSUS)	40.000.000,00	60.000.000,00	0,00	100.000.000,00	40.000.000,00	21.600.000,00	0,00	61.600.000,00	38.400.000,00	61,60
1.02.1.02.01.00.32.08	Pengadaan Buku KIA dan Stiker P4K dalam Rangka Pelaksanaan Program Perencanaan Persalinan dan Pencegahan Komplikasi (P4K) (OTSUS)	0,00	50.000.000,00	0,00	50.000.000,00	0,00	0,00	0,00	0,00	50.000.000,00	0,00
1.02.1.02.01.00.32.09	Peningkatan Kemampuan dan Keterampilan Bidan dalam Mendeteksi HIV/AIDS (Pelatihan PMTCT) (OTSUS)	12.000.000,00	68.000.000,00	0,00	80.000.000,00	12.000.000,00	68.000.000,00	0,00	80.000.000,00	0,00	100,00
1.02.1.02.01.00.33	Program Bina Gizi dan Kesehatan Ibu dan Anak	0,00	2.771.010.000,00	0,00	2.771.010.000,00	0,00	1.000.000.000,00	0,00	1.000.000.000,00	1.771.010.000,00	36,09
1.02.1.02.01.00.33.01	BOK Kesehatan Ibu dan Anak (DAK NON FISIK)	0,00	1.511.460.000,00	0,00	1.511.460.000,00	0,00	1.000.000.000,00	0,00	1.000.000.000,00	511.460.000,00	66,16
1.02.1.02.01.00.33.02	BOK Upaya Kesehatan Anak (DAK NON FISIK)	0,00	1.259.550.000,00	0,00	1.259.550.000,00	0,00	0,00	0,00	0,00	1.259.550.000,00	0,00
1.02.02.00	Rumah Sakit Umum Daerah	4.401.782.000,00	77.012.013.693,00	29.241.064.068,00	110.654.859.761,00	4.146.269.000,00	15.028.677.141,00	16.237.702.913,00	35.412.649.054,00	75.242.210.707,00	32,00
1.02.1.02.02.00.01	Program Pelayanan Administrasi Perkantoran	4.292.800.000,00	4.737.931.600,00	0,00	9.030.731.600,00	4.037.300.000,00	3.954.757.068,00	0,00	7.992.057.068,00	1.038.674.532,00	88,50
1.02.1.02.02.00.01.01	Penyediaan Jasa Surat Menyurat	0,00	8.640.000,00	0,00	8.640.000,00	0,00	6.300.000,00	0,00	6.300.000,00	2.340.000,00	72,92

Kode	Uraian Urusan, Organisasi,Program dan Kegiatan	Anggaran Setelah Perubahan				Realisasi				BERTAMBAH/BERKURANG	
		Jenis Belanja			Jumlah	Jenis Belanja			Jumlah	(Rp)	%
		Pegawai	Barang dan Jasa	Modal		Pegawai	Barang dan Jasa	Modal			
1	2	3	4	5	6 = 3+4+5	7	8	9	10 = 7+8+9	11 = 6-10	12
1.02.1.02.02.00.01.02	Penyediaan Jasa Komunikasi, Sumber Daya Air Dan Listrik	0,00	1.363.710.000,00	0,00	1.363.710.000,00	0,00	1.274.406.802,00	0,00	1.274.406.802,00	89.303.198,00	93,45
1.02.1.02.02.00.01.06	Penyediaan jasa pemeliharaan dan perizinan kendaraan dinas/operasional	0,00	259.000.000,00	0,00	259.000.000,00	0,00	209.647.466,00	0,00	209.647.466,00	49.352.534,00	80,94
1.02.1.02.02.00.01.07	Penyediaan jasa administrasi keuangan	4.292.800.000,00	385.200.000,00	0,00	4.678.000.000,00	4.037.300.000,00	291.600.000,00	0,00	4.328.900.000,00	349.100.000,00	92,54
1.02.1.02.02.00.01.08	Penyediaan Jasa Kebersihan Kantor	0,00	1.519.050.000,00	0,00	1.519.050.000,00	0,00	1.124.996.000,00	0,00	1.124.996.000,00	394.054.000,00	74,06
1.02.1.02.02.00.01.10	Penyediaan Alat Tulis Kantor	0,00	226.619.600,00	0,00	226.619.600,00	0,00	226.470.000,00	0,00	226.470.000,00	149.600,00	99,93
1.02.1.02.02.00.01.11	Penyediaan Barang Cetak dan Penggandaan	0,00	222.227.000,00	0,00	222.227.000,00	0,00	221.690.000,00	0,00	221.690.000,00	537.000,00	99,76
1.02.1.02.02.00.01.18	Rapat-rapat Koordinasi Dan Konsultasi Ke Luar Daerah	0,00	742.025.000,00	0,00	742.025.000,00	0,00	588.186.800,00	0,00	588.186.800,00	153.838.200,00	79,27
1.02.1.02.02.00.01.19	Rapat-rapat koordinasi dan konsultasi ke dalam daerah	0,00	11.460.000,00	0,00	11.460.000,00	0,00	11.460.000,00	0,00	11.460.000,00	0,00	100,00
1.02.1.02.02.00.02	Program peningkatan sarana dan prasarana aparatur	0,00	187.830.400,00	473.679.500,00	661.509.900,00	0,00	187.820.000,00	273.409.000,00	461.229.000,00	200.280.900,00	69,72
1.02.1.02.02.00.02.05	Pengadaan kendaraan dinas/operasional	0,00	0,00	273.679.500,00	273.679.500,00	0,00	0,00	273.409.000,00	273.409.000,00	270.500,00	99,90
1.02.1.02.02.00.02.09	Pengadaan peralatan gedung kantor	0,00	0,00	125.200.000,00	125.200.000,00	0,00	0,00	0,00	0,00	125.200.000,00	0,00
1.02.1.02.02.00.02.10	Pengadaan mebeleur	0,00	0,00	74.800.000,00	74.800.000,00	0,00	0,00	0,00	0,00	74.800.000,00	0,00
1.02.1.02.02.00.02.41	Rehabilitasi sedang/berat rumah dinas	0,00	187.830.400,00	0,00	187.830.400,00	0,00	187.820.000,00	0,00	187.820.000,00	10.400,00	99,99
1.02.1.02.02.00.05	Program peningkatan kapasitas sumber daya aparatur	0,00	273.550.000,00	0,00	273.550.000,00	0,00	258.921.272,00	0,00	258.921.272,00	14.628.728,00	94,65
1.02.1.02.02.00.05.01	Pendidikan dan pelatihan formal	0,00	273.550.000,00	0,00	273.550.000,00	0,00	258.921.272,00	0,00	258.921.272,00	14.628.728,00	94,65
1.02.1.02.02.00.06	Program peningkatan pengembangan sistem pelaporan capaian kinerja dan keuangan	13.292.000,00	11.708.000,00	0,00	25.000.000,00	13.279.000,00	10.781.000,00	0,00	24.060.000,00	940.000,00	96,24
1.02.1.02.02.00.06.01	Penyusunan Laporan Capaian Kinerja Dan Ikhtisar Realisasi Kinerja SKPD	13.292.000,00	11.708.000,00	0,00	25.000.000,00	13.279.000,00	10.781.000,00	0,00	24.060.000,00	940.000,00	96,24
1.02.1.02.02.00.15	Program Obat dan Perbekalan Kesehatan	0,00	1.500.000.000,00	0,00	1.500.000.000,00	0,00	749.679.000,00	0,00	749.679.000,00	750.321.000,00	49,98
1.02.1.02.02.00.15.01	Pengadaan obat dan perbekalan kesehatan	0,00	0,00	0,00	0,00	0,00	0,00	0,00	0,00	0,00	0,00
1.02.1.02.02.00.15.08	Pengadaan Perbekalan Alat Kesehatan dan Bahan Habis Pakai	0,00	750.000.000,00	0,00	750.000.000,00	0,00	749.679.000,00	0,00	749.679.000,00	321.000,00	99,96
1.02.1.02.02.00.15.15	Pengadaan Obat-Obatan	0,00	750.000.000,00	0,00	750.000.000,00	0,00	0,00	0,00	0,00	750.000.000,00	0,00
1.02.1.02.02.00.19	Program Promosi Kesehatan dan Pemberdayaan masyarakat	0,00	258.920.000,00	8.950.000,00	267.870.000,00	0,00	258.884.100,00	8.950.000,00	267.834.100,00	35.900,00	99,99
1.02.1.02.02.00.19.07	Peningkatan Kualitas Mutu Hidup ODHA	0,00	258.920.000,00	8.950.000,00	267.870.000,00	0,00	258.884.100,00	8.950.000,00	267.834.100,00	35.900,00	99,99
1.02.1.02.02.00.23	Program Standarisasi Pelayanan Kesehatan	0,00	580.260.000,00	100.000.000,00	680.260.000,00	0,00	408.519.470,00	0,00	408.519.470,00	271.740.530,00	60,05
1.02.1.02.02.00.23.13	Pengadaan SIM Rumah Sakit	0,00	0,00	100.000.000,00	100.000.000,00	0,00	0,00	0,00	0,00	100.000.000,00	0,00
1.02.1.02.02.00.23.14	Akreditasi Pelayanan Rumah Sakit (DAK NON FISIK)	0,00	580.260.000,00	0,00	580.260.000,00	0,00	408.519.470,00	0,00	408.519.470,00	171.740.530,00	70,40
1.02.1.02.02.00.24	Program Pelayanan Kesehatan Penduduk Miskin	0,00	64.835.693.193,00	0,00	64.835.693.193,00	0,00	5.433.448.831,00	0,00	5.433.448.831,00	59.402.244.362,00	8,38
1.02.1.02.02.00.24.12	Pelayanan Kesehatan Perinatologi	0,00	740.814.189,00	0,00	740.814.189,00	0,00	325.958.231,00	0,00	325.958.231,00	414.855.958,00	44,00
1.02.1.02.02.00.24.13	Pelayanan Kesehatan Masyarakat Papua	0,00	6.500.000.000,00	0,00	6.500.000.000,00	0,00	4.780.990.600,00	0,00	4.780.990.600,00	1.719.009.400,00	73,55
1.02.1.02.02.00.24.15	Dana Kapitasi JKN pada FKTP	0,00	57.268.229.004,00	0,00	57.268.229.004,00	0,00	0,00	0,00	0,00	57.268.229.004,00	0,00
1.02.1.02.02.00.24.20	Pelayanan Kesehatan Masyarakat Papua 2015	0,00	326.650.000,00	0,00	326.650.000,00	0,00	326.500.000,00	0,00	326.500.000,00	150.000,00	99,95
1.02.1.02.02.00.26	Program pengadaan, peningkatan sarana dan prasarana rumah sakit/rumah sakit jiwa/rumah sakit paru-paru/rumah sakit mata	95.690.000,00	4.349.800.000,00	28.658.434.568,00	33.103.924.568,00	95.690.000,00	3.571.929.400,00	15.955.343.913,00	19.622.963.313,00	13.480.961.255,00	59,28
1.02.1.02.02.00.26.22	Pengadaan perlengkapan rumah tangga rumah sakit (dapur, ruang pasien, laundry, ruang tunggu dan lain-lain)	0,00	0,00	868.400.000,00	868.400.000,00	0,00	0,00	150.000.000,00	150.000.000,00	718.400.000,00	17,27
1.02.1.02.02.00.26.28	Pengadaan Alat-Alat Kesehatan (DAK)	0,00	0,00	21.012.564.568,00	21.012.564.568,00	0,00	0,00	13.797.023.113,00	13.797.023.113,00	7.215.541.455,00	65,66
1.02.1.02.02.00.26.29	Pengadaan Alat-Alat Kesehatan dan Bahan Habis Pakai Medis	95.690.000,00	0,00	3.704.310.000,00	3.800.000.000,00	95.690.000,00	0,00	0,00	95.690.000,00	3.704.310.000,00	2,52

Kode	Uraian Urusan, Organisasi,Program dan Kegiatan	Anggaran Setelah Perubahan				Realisasi				BERTAMBAH/BERKURANG	
		Jenis Belanja			Jumlah	Jenis Belanja			Jumlah	(Rp)	%
		Pegawai	Barang dan Jasa	Modal		Pegawai	Barang dan Jasa	Modal			
1	2	3	4	5	6 = 3+4+5	7	8	9	10 = 7+8+9	11 = 6-10	12
1.02.1.02.02.00.26.30	Pengadaan Baran Tenun Kamar OK dan Sanitasi	0,00	150.000.000,00	0,00	150.000.000,00	0,00	149.800.000,00	0,00	149.800.000,00	200.000,00	99,87
1.02.1.02.02.00.26.31	Penyediaan Makanan dan Minuman Pasien	0,00	4.000.000.000,00	0,00	4.000.000.000,00	0,00	3.358.166.400,00	0,00	3.358.166.400,00	641.833.600,00	83,95
1.02.1.02.02.00.26.32	Pengadaan Peralatan Pemadam Kebakaran Rumah Sakit	0,00	0,00	300.000.000,00	300.000.000,00	0,00	0,00	300.000.000,00	300.000.000,00	0,00	100,00
1.02.1.02.02.00.26.33	Penyediaan Bahan Dapur	0,00	199.800.000,00	0,00	199.800.000,00	0,00	63.963.000,00	0,00	63.963.000,00	135.837.000,00	32,01
1.02.1.02.02.00.26.34	Pengadaan Ambulance/ Mobil Jenazah (DAK)	0,00	0,00	311.900.000,00	311.900.000,00	0,00	0,00	0,00	0,00	311.900.000,00	0,00
1.02.1.02.02.00.26.35	Pembangunan Taman Rumah Sakit 2015	0,00	0,00	0,00	0,00	0,00	0,00	0,00	0,00	0,00	0,00
1.02.1.02.02.00.26.36	Pengadaan Sistem Informasi Manajemen Rumah Sakit (SIM-RS) 2015	0,00	0,00	300.000.000,00	300.000.000,00	0,00	0,00	0,00	0,00	300.000.000,00	0,00
1.02.1.02.02.00.26.37	Penambahan ruang rawat inap rumah sakit (VVIP, VIP, Kelas I,II,III) (DAK) 2015	0,00	0,00	1.152.963.636,00	1.152.963.636,00	0,00	0,00	1.152.963.636,00	1.152.963.636,00	0,00	100,00
1.02.1.02.02.00.26.38	Penambahan ruang rawat inap rumah sakit (VVIP, VIP, Kelas I,II,III) (Pendamping DAK) 2015	0,00	0,00	115.296.364,00	115.296.364,00	0,00	0,00	115.296.364,00	115.296.364,00	0,00	100,00
1.02.1.02.02.00.26.39	Pengadaan Fasilitas Tempat Tidur kelas III RS 2015	0,00	0,00	0,00	0,00	0,00	0,00	0,00	0,00	0,00	0,00
1.02.1.02.02.00.26.40	Pengadaan ambulance/mobil jenazah (DAK) 2015	0,00	0,00	400.000.000,00	400.000.000,00	0,00	0,00	0,00	0,00	400.000.000,00	0,00
1.02.1.02.02.00.26.41	Pengadaan ambulance/mobil jenazah (Pendamping) 2015	0,00	0,00	40.000.000,00	40.000.000,00	0,00	0,00	0,00	0,00	40.000.000,00	0,00
1.02.1.02.02.00.26.42	Pengadaan Fasilitas Tempat Tidur kelas III RS	0,00	0,00	393.000.000,00	393.000.000,00	0,00	0,00	380.060.800,00	380.060.800,00	12.939.200,00	96,71
1.02.1.02.02.00.26.43	Pembangunan Taman Rumah Sakit	0,00	0,00	60.000.000,00	60.000.000,00	0,00	0,00	60.000.000,00	60.000.000,00	0,00	100,00
1.02.1.02.02.00.27	Program pemeliharaan sarana dan prasarana rumah sakit/rumah sakit jiwa/rumah sakit paru-paru/rumah sakit mata	0,00	276.320.500,00	0,00	276.320.500,00	0,00	193.937.000,00	0,00	193.937.000,00	82.383.500,00	70,19
1.02.1.02.02.00.27.01	Pemeliharaan rutin/berkala rumah sakit	0,00	150.000.000,00	0,00	150.000.000,00	0,00	138.200.000,00	0,00	138.200.000,00	11.800.000,00	92,13
1.02.1.02.02.00.27.17	Pemeliharaan rutin/berkala alat-alat kesehatan rumah sakit	0,00	26.320.500,00	0,00	26.320.500,00	0,00	15.000.000,00	0,00	15.000.000,00	11.320.500,00	56,99
1.02.1.02.02.00.27.22	Pemeliharaan rutin/berkala peralatan Rumah Tangga dan peralatan kantor	0,00	100.000.000,00	0,00	100.000.000,00	0,00	40.737.000,00	0,00	40.737.000,00	59.263.000,00	40,74
1.03	Pekerjaan Umum	357.090.000,00	78.292.083.581,03	187.199.664.115,00	265.848.837.696,03	270.000.000,00	39.426.057.913,00	98.194.511.211,00	137.890.569.124,00	127.958.268.572,03	51,87
1.03.01.00	Dinas Pekerjaan Umum	357.090.000,00	78.292.083.581,03	187.199.664.115,00	265.848.837.696,03	270.000.000,00	39.426.057.913,00	98.194.511.211,00	137.890.569.124,00	127.958.268.572,03	51,87
1.03.1.03.01.00.01	Program Pelayanan Administrasi Perkantoran	270.000.000,00	885.737.000,00	0,00	1.155.737.000,00	270.000.000,00	694.284.728,00	0,00	964.284.728,00	191.452.272,00	83,43
1.03.1.03.01.00.01.02	Penyediaan Jasa Komunikasi, Sumber Daya Air Dan Listrik	0,00	90.000.000,00	0,00	90.000.000,00	0,00	50.333.480,00	0,00	50.333.480,00	39.666.520,00	55,93
1.03.1.03.01.00.01.07	Penyediaan jasa administrasi keuangan	270.000.000,00	0,00	0,00	270.000.000,00	270.000.000,00	0,00	0,00	270.000.000,00	0,00	100,00
1.03.1.03.01.00.01.10	Penyediaan Alat Tulis Kantor	0,00	120.000.000,00	0,00	120.000.000,00	0,00	117.551.325,00	0,00	117.551.325,00	2.448.675,00	97,96
1.03.1.03.01.00.01.11	Penyediaan Barang Cetak dan Penggandaan	0,00	30.874.000,00	0,00	30.874.000,00	0,00	30.873.848,00	0,00	30.873.848,00	152,00	100,00
1.03.1.03.01.00.01.18	Rapat-rapat Koordinasi Dan Konsultasi Ke Luar Daerah	0,00	421.463.000,00	0,00	421.463.000,00	0,00	272.276.075,00	0,00	272.276.075,00	149.186.925,00	64,60
1.03.1.03.01.00.01.19	Rapat-rapat koordinasi dan konsultasi ke dalam daerah	0,00	223.400.000,00	0,00	223.400.000,00	0,00	223.250.000,00	0,00	223.250.000,00	150.000,00	99,93
1.03.1.03.01.00.02	Program peningkatan sarana dan prasarana aparatur	0,00	0,00	5.699.517.000,00	5.699.517.000,00	0,00	0,00	2.937.727.400,00	2.937.727.400,00	2.761.789.600,00	51,54
1.03.1.03.01.00.02.03	Pembangunan Gedung Kantor	0,00	0,00	3.253.989.600,00	3.253.989.600,00	0,00	0,00	592.200.000,00	592.200.000,00	2.661.789.600,00	18,20
1.03.1.03.01.00.02.05	Pengadaan kendaraan dinas/operasional	0,00	0,00	20.000.000,00	20.000.000,00	0,00	0,00	0,00	0,00	20.000.000,00	0,00
1.03.1.03.01.00.02.09	Pengadaan peralatan gedung kantor	0,00	0,00	80.000.000,00	80.000.000,00	0,00	0,00	0,00	0,00	80.000.000,00	0,00
1.03.1.03.01.00.02.14	Pembangunan Gedung Kantor (Lanjutan)	0,00	0,00	2.345.527.400,00	2.345.527.400,00	0,00	0,00	2.345.527.400,00	2.345.527.400,00	0,00	100,00
1.03.1.03.01.00.06	Program peningkatan pengembangan sistem pelaporan capaian kinerja dan keuangan	0,00	20.000.000,00	0,00	20.000.000,00	0,00	20.000.000,00	0,00	20.000.000,00	0,00	100,00
1.03.1.03.01.00.06.01	Penyusunan laporan capaian kinerja dan ikhtisar realisasi kinerja SKPD	0,00	20.000.000,00	0,00	20.000.000,00	0,00	20.000.000,00	0,00	20.000.000,00	0,00	100,00
1.03.1.03.01.00.15	Program Pembangunan Jalan dan Jembatan	87.090.000,00	4.717.394.000,00	147.968.908.650,00	152.773.392.650,00	0,00	718.060.000,00	81.861.538.311,00	82.579.598.311,00	70.193.794.339,00	54,05
1.03.1.03.01.00.15.03	Pembangunan jalan	0,00	0,00	19.869.053.000,00	19.869.053.000,00	0,00	0,00	0,00	0,00	19.869.053.000,00	0,00
1.03.1.03.01.00.15.07	Pembangunan Jalan (OTSUS)	0,00	0,00	2.900.000.000,00	2.900.000.000,00	0,00	0,00	0,00	0,00	2.900.000.000,00	0,00

Kode	Uraian Urusan, Organisasi,Program dan Kegiatan	Anggaran Setelah Perubahan				Realisasi				BERTAMBAH/BERKURANG	
		Jenis Belanja			Jumlah	Jenis Belanja			Jumlah	(Rp)	%
		Pegawai	Barang dan Jasa	Modal		Pegawai	Barang dan Jasa	Modal			
1	2	3	4	5	6 = 3+4+5	7	8	9	10 = 7+8+9	11 = 6-10	12
1.03.1.03.01.00.15.08	Pembangunan jalan (DAK)	87.090.000,00	3.162.394.000,00	46.758.944.533,00	50.008.428.533,00	0,00	613.060.000,00	6.929.468.900,00	7.542.528.900,00	42.465.899.633,00	15,08
1.03.1.03.01.00.15.09	Perencanaan Sarana dan Prasarana Infrastruktur	0,00	1.450.000.000,00	0,00	1.450.000.000,00	0,00	0,00	0,00	0,00	1.450.000.000,00	0,00
1.03.1.03.01.00.15.10	Pembangunan Jalan (Lanjutan)	0,00	0,00	2.401.443.000,00	2.401.443.000,00	0,00	0,00	2.056.770.000,00	2.056.770.000,00	344.673.000,00	85,65
1.03.1.03.01.00.15.11	Pembangunan Jalan (DAK Reguler) (Lanjutan)	0,00	0,00	5.808.073.742,00	5.808.073.742,00	0,00	0,00	4.365.063.615,00	4.365.063.615,00	1.443.010.127,00	75,16
1.03.1.03.01.00.15.12	Pembangunan Jalan (Pendamping DAK Reguler) (Lanjutan)	0,00	0,00	580.807.374,00	580.807.374,00	0,00	0,00	489.077.500,00	489.077.500,00	91.729.874,00	84,21
1.03.1.03.01.00.15.13	Pembangunan Jalan (DAK Tambahan) (Lanjutan)	0,00	0,00	489.814.706,00	489.814.706,00	0,00	0,00	489.814.706,00	489.814.706,00	0,00	100,00
1.03.1.03.01.00.15.14	Pembangunan Jalan (Pendamping DAK Tambahan) (Lanjutan)	0,00	0,00	9.796.294,00	9.796.294,00	0,00	0,00	9.796.294,00	9.796.294,00	0,00	100,00
1.03.1.03.01.00.15.15	Pembangunan Jalan (OTSUS) (Lanjutan)	0,00	0,00	726.987.500,00	726.987.500,00	0,00	0,00	642.084.500,00	642.084.500,00	84.903.000,00	88,32
1.03.1.03.01.00.15.16	Pembangunan Jalan (DAK Poros Desa) (Lanjutan)	0,00	0,00	3.440.941.735,00	3.440.941.735,00	0,00	0,00	3.440.941.735,00	3.440.941.735,00	0,00	100,00
1.03.1.03.01.00.15.17	Pembangunan Jalan (Pendamping DAK Poros Desa) (Lanjutan)	0,00	0,00	344.094.174,00	344.094.174,00	0,00	0,00	344.094.174,00	344.094.174,00	0,00	100,00
1.03.1.03.01.00.15.18	Pembangunan Jembatan (DAK Reguler) (Lanjutan)	0,00	0,00	4.129.167.130,00	4.129.167.130,00	0,00	0,00	3.959.131.262,00	3.959.131.262,00	170.035.868,00	95,88
1.03.1.03.01.00.15.19	Pembangunan Jembatan (Pendamping DAK Reguler) (Lanjutan)	0,00	0,00	412.916.712,00	412.916.712,00	0,00	0,00	395.913.125,00	395.913.125,00	17.003.587,00	95,88
1.03.1.03.01.00.15.20	Pembangunan Jembatan (DAK Tambahan) (Lanjutan)	0,00	0,00	1.073.284.314,00	1.073.284.314,00	0,00	0,00	1.073.284.314,00	1.073.284.314,00	0,00	100,00
1.03.1.03.01.00.15.21	Pembangunan Jembatan (Pendamping DAK Tambahan) (Lanjutan)	0,00	0,00	21.465.686,00	21.465.686,00	0,00	0,00	21.465.686,00	21.465.686,00	0,00	100,00
1.03.1.03.01.00.15.22	Peningkatan Jalan dan Jembatan (Perencanaan dan Pengawasan DAK Bina Marga) (Lanjutan)	0,00	0,00	741.969.000,00	741.969.000,00	0,00	0,00	608.885.000,00	608.885.000,00	133.084.000,00	82,06
1.03.1.03.01.00.15.23	Pembangunan Jalan dan Jembatan (DAK Tambahan Usulan Daerah) (Lanjutan)	0,00	0,00	53.195.647.750,00	53.195.647.750,00	0,00	0,00	53.062.177.500,00	53.062.177.500,00	133.470.250,00	99,75
1.03.1.03.01.00.15.24	Pembangunan Jalan dan Jembatan (Lanjutan)	0,00	0,00	3.134.087.000,00	3.134.087.000,00	0,00	0,00	2.103.155.000,00	2.103.155.000,00	1.030.932.000,00	67,11
1.03.1.03.01.00.15.25	Pembangunan Jalan dan Jembatan Tahun 2016 (Perencanaan) (Lanjutan)	0,00	0,00	1.870.415.000,00	1.870.415.000,00	0,00	0,00	1.870.415.000,00	1.870.415.000,00	0,00	100,00
1.03.1.03.01.00.15.26	Pemeliharaan Talud (Lanjutan)	0,00	105.000.000,00	0,00	105.000.000,00	0,00	105.000.000,00	0,00	105.000.000,00	0,00	100,00
1.03.1.03.01.00.15.28	Peningkatan Jalan	0,00	0,00	60.000.000,00	60.000.000,00	0,00	0,00	0,00	0,00	60.000.000,00	0,00
1.03.1.03.01.00.16	Program Pembangunan saluran drainase/gorong-gorong	0,00	0,00	11.469.649.000,00	11.469.649.000,00	0,00	0,00	9.719.649.000,00	9.719.649.000,00	1.750.000.000,00	84,74
1.03.1.03.01.00.16.03	Pembangunan saluran drainase/gorong-gorong	0,00	0,00	1.750.000.000,00	1.750.000.000,00	0,00	0,00	0,00	0,00	1.750.000.000,00	0,00
1.03.1.03.01.00.16.05	Pembangunan Saluran Drainase/ Gorong-Gorong (Lanjutan)	0,00	0,00	9.719.649.000,00	9.719.649.000,00	0,00	0,00	9.719.649.000,00	9.719.649.000,00	0,00	100,00
1.03.1.03.01.00.17	Program Pembangunan turap/talud/bronjong	0,00	0,00	70.000.000,00	70.000.000,00	0,00	0,00	0,00	0,00	70.000.000,00	0,00
1.03.1.03.01.00.17.05	Pembangunan Talud	0,00	0,00	70.000.000,00	70.000.000,00	0,00	0,00	0,00	0,00	70.000.000,00	0,00
1.03.1.03.01.00.18	Program rehabilitasi/pemeliharaan Jalan dan Jembatan	0,00	2.920.528.000,00	9.763.799.465,00	12.684.327.465,00	0,00	1.116.971.000,00	3.022.856.500,00	4.139.827.500,00	8.544.499.965,00	32,64
1.03.1.03.01.00.18.06	Pemeliharaan Jalan Kampung (OTSUS)	0,00	1.876.248.000,00	0,00	1.876.248.000,00	0,00	72.691.000,00	0,00	72.691.000,00	1.803.557.000,00	3,87
1.03.1.03.01.00.18.07	Rehabilitasi/pemeliharaan jalan (DAK)	0,00	0,00	7.665.044.465,00	7.665.044.465,00	0,00	0,00	1.322.401.500,00	1.322.401.500,00	6.342.642.965,00	17,25
1.03.1.03.01.00.18.08	Rehabilitasi/Pemeliharaan Jembatan (DAK)	0,00	0,00	512.500.000,00	512.500.000,00	0,00	0,00	144.000.000,00	144.000.000,00	368.500.000,00	28,10
1.03.1.03.01.00.18.09	Pemeliharaan Jalan Kampung (OTSUS) (Lanjutan)	0,00	1.044.280.000,00	0,00	1.044.280.000,00	0,00	1.044.280.000,00	0,00	1.044.280.000,00	0,00	100,00
1.03.1.03.01.00.18.10	Pemeliharaan Jalan (Lanjutan)	0,00	0,00	1.249.370.000,00	1.249.370.000,00	0,00	0,00	1.219.570.000,00	1.219.570.000,00	29.800.000,00	97,61
1.03.1.03.01.00.18.11	Pemeliharaan Jembatan (Lanjutan)	0,00	0,00	336.885.000,00	336.885.000,00	0,00	0,00	336.885.000,00	336.885.000,00	0,00	100,00
1.03.1.03.01.00.22	Program Pembangunan sistem informasi/data base jalan dan jembatan	0,00	1.386.250.000,00	0,00	1.386.250.000,00	0,00	1.386.250.000,00	0,00	1.386.250.000,00	0,00	100,00
1.03.1.03.01.00.22.10	Pembangunan Sistem Informasi/ Data Base Infrastruktur Dinas Pekerjaan Umum (Lanjutan)	0,00	1.386.250.000,00	0,00	1.386.250.000,00	0,00	1.386.250.000,00	0,00	1.386.250.000,00	0,00	100,00
1.03.1.03.01.00.24	Program pengembangan dan pengelolaan jaringan irigasi, rawa dan jaringan pengairan lainnya	0,00	0,00	800.000.000,00	800.000.000,00	0,00	0,00	0,00	0,00	800.000.000,00	0,00
1.03.1.03.01.00.24.18	Pembangunan Sarana dan Prasarana Air Bersih Pedesaan (OTSUS)	0,00	0,00	800.000.000,00	800.000.000,00	0,00	0,00	0,00	0,00	800.000.000,00	0,00
1.03.1.03.01.00.29	Program pengembangan wilayah strategis dan cepat tumbuh	0,00	0,00	5.305.090.000,00	5.305.090.000,00	0,00	0,00	203.940.000,00	203.940.000,00	5.101.150.000,00	3,84

Kode	Uraian Urusan, Organisasi,Program dan Kegiatan	Anggaran Setelah Perubahan				Realisasi				BERTAMBAH/BERKURANG	
		Jenis Belanja			Jumlah	Jenis Belanja			Jumlah	(Rp)	%
		Pegawai	Barang dan Jasa	Modal		Pegawai	Barang dan Jasa	Modal			
1	2	3	4	5	6 = 3+4+5	7	8	9	10 = 7+8+9	11 = 6-10	12
1.03.1.03.01.00.29.04	Rehabilitasi Stadion	0,00	0,00	2.500.000.000,00	2.500.000.000,00	0,00	0,00	0,00	0,00	2.500.000.000,00	0,00
1.03.1.03.01.00.29.05	Pembangunan Biak Convention Center (BCC) (Lanjutan)	0,00	0,00	875.000.000,00	875.000.000,00	0,00	0,00	0,00	0,00	875.000.000,00	0,00
1.03.1.03.01.00.29.06	Perencanaan Pembangunan Gedung, Kantor, Asrama dan Mess di kabupaten Biak Numfor Tahun 2016 (Lanjutan)	0,00	0,00	950.090.000,00	950.090.000,00	0,00	0,00	203.940.000,00	203.940.000,00	746.150.000,00	21,47
1.03.1.03.01.00.29.09	Pembangunan Sarana dan Prasarana Publik	0,00	0,00	980.000.000,00	980.000.000,00	0,00	0,00	0,00	0,00	980.000.000,00	0,00
1.03.1.03.01.00.30	Program pembangunan infrastruktur perdesaaan	0,00	24.408.137.981,03	468.300.000,00	24.876.437.981,03	0,00	16.706.606.605,00	448.800.000,00	17.155.406.605,00	7.721.031.376,03	68,96
1.03.1.03.01.00.30.09	Pembangunan sarana dan prasarana air bersih pedesaan (DAK)	0,00	9.468.402.303,03	0,00	9.468.402.303,03	0,00	1.693.462.900,00	0,00	1.693.462.900,00	7.774.939.403,03	17,89
1.03.1.03.01.00.30.10	Pembangunan Sarana dan Prasarana Sanitasi (DAK)	0,00	4.341.683.700,00	0,00	4.341.683.700,00	0,00	513.401.000,00	0,00	513.401.000,00	3.828.282.700,00	11,82
1.03.1.03.01.00.30.11	Pembangunan Pasar Pedesaan (Lanjutan)	0,00	0,00	468.300.000,00	468.300.000,00	0,00	0,00	448.800.000,00	448.800.000,00	19.500.000,00	95,84
1.03.1.03.01.00.30.12	Pembangunan Sarana dan Prasarana Air Bersih Pedesaan (DAK Reguler) (Lanjutan)	0,00	0,00	0,00	0,00	0,00	4.393.443.636,00	0,00	4.393.443.636,00	(4.393.443.636,00)	0,00
1.03.1.03.01.00.30.13	Pembangunan Sarana dan Prasarana Air Bersih Pedesaan (Pendamping DAK Reguler) (Lanjutan)	0,00	536.770.728,00	0,00	536.770.728,00	0,00	439.344.364,00	0,00	439.344.364,00	97.426.364,00	81,85
1.03.1.03.01.00.30.14	Pembangunan Sarana dan Prasarana Air Bersih Pedesaan (DAK Tambahan) (Lanjutan)	0,00	3.150.260.194,00	0,00	3.150.260.194,00	0,00	3.150.260.194,00	0,00	3.150.260.194,00	0,00	100,00
1.03.1.03.01.00.30.15	Pembangunan Sarana dan Prasarana Air Bersih Pedesaan (Pendamping DAK Tambahan) (Lanjutan)	0,00	94.507.806,00	0,00	94.507.806,00	0,00	94.372.806,00	0,00	94.372.806,00	135.000,00	99,86
1.03.1.03.01.00.30.16	Pembangunan Sarana dan Prasarana Air Bersih Pedesaan (OTSUS Reguler) Lanjutan	0,00	1.567.623.500,00	0,00	1.567.623.500,00	0,00	1.523.563.500,00	0,00	1.523.563.500,00	44.060.000,00	97,19
1.03.1.03.01.00.30.17	Pembangunan Sarana dan Prasarana Air Bersih Pedesaan (OTSUS Tambahan) (Lanjutan)	0,00	1.289.300.750,00	0,00	1.289.300.750,00	0,00	1.246.927.750,00	0,00	1.246.927.750,00	42.373.000,00	96,71
1.03.1.03.01.00.30.18	Pembangunan Sarana dan Prasarana Sanitasi (DAK Reguler) (Lanjutan)	0,00	1.346.185.456,00	0,00	1.346.185.456,00	0,00	1.211.349.092,00	0,00	1.211.349.092,00	134.836.364,00	89,98
1.03.1.03.01.00.30.19	Pembangunan Sarana dan Prasarana Sanitasi (Pendamping DAK Reguler) (Lanjutan)	0,00	134.618.544,00	0,00	134.618.544,00	0,00	107.680.363,00	0,00	107.680.363,00	26.938.181,00	79,99
1.03.1.03.01.00.30.20	Pembangunan Sarana dan Prasarana Sanitasi (DAK Tambahan) (Lanjutan)	0,00	746.009.709,00	0,00	746.009.709,00	0,00	746.009.709,00	0,00	746.009.709,00	0,00	100,00
1.03.1.03.01.00.30.21	Pembangunan Sarana dan Prasarana Sanitasi (Pendamping DAK Tambahan) (Lanjutan)	0,00	22.380.291,00	0,00	22.380.291,00	0,00	22.380.291,00	0,00	22.380.291,00	0,00	100,00
1.03.1.03.01.00.30.22	Perencanaan dan Pengawasan DAK CIPTA KARYA (Lanjutan)	0,00	802.327.000,00	0,00	802.327.000,00	0,00	698.343.000,00	0,00	698.343.000,00	103.984.000,00	87,04
1.03.1.03.01.00.30.23	Pembangunan Sarana dan Prasarana Air Bersih Pedesaan (Lanjutan)	0,00	908.068.000,00	0,00	908.068.000,00	0,00	866.068.000,00	0,00	866.068.000,00	42.000.000,00	95,37
1.04.1.03.01.00.15	Program Pengembangan Perumahan	0,00	43.804.036.600,00	3.854.400.000,00	47.658.436.600,00	0,00	18.783.885.580,00	0,00	18.783.885.580,00	28.874.551.020,00	39,41
1.04.1.03.01.00.15.09	Pembangunan Perumahan Masyarakat Layak Huni Type 45 (OTSUS)	0,00	14.246.305.000,00	0,00	14.246.305.000,00	0,00	3.198.148.800,00	0,00	3.198.148.800,00	11.048.156.200,00	22,45
1.04.1.03.01.00.15.10	Perumahan dan Pemukiman (DAK) (Lanjutan)	0,00	0,00	3.504.000.000,00	3.504.000.000,00	0,00	0,00	0,00	0,00	3.504.000.000,00	0,00
1.04.1.03.01.00.15.11	Perumahan dan Pemukiman (Pendamping DAK) (Lanjutan)	0,00	0,00	350.400.000,00	350.400.000,00	0,00	0,00	0,00	0,00	350.400.000,00	0,00
1.04.1.03.01.00.15.12	Pembangunan Perumahan Masyarakat Type 45 (Lanjutan)	0,00	6.744.267.100,00	0,00	6.744.267.100,00	0,00	3.862.269.600,00	0,00	3.862.269.600,00	2.881.997.500,00	57,27
1.04.1.03.01.00.15.13	Pembangunan Perumahan Masyarakat Layak Huni Type 45 (DAK)	0,00	9.728.000.000,00	0,00	9.728.000.000,00	0,00	0,00	0,00	0,00	9.728.000.000,00	0,00
1.04.1.03.01.00.15.14	Pembangunan Perumahan Masyarakat Type 45 (OTSUS) (Lanjutan)	0,00	12.436.264.500,00	0,00	12.436.264.500,00	0,00	11.076.812.180,00	0,00	11.076.812.180,00	1.359.452.320,00	89,07
1.04.1.03.01.00.15.15	Pembangunan Perumahan Masyarakat (Lanjutan)	0,00	649.200.000,00	0,00	649.200.000,00	0,00	646.655.000,00	0,00	646.655.000,00	2.545.000,00	99,61
1.06.1.03.01.00.21	Program perencanaan pembangunan daerah	0,00	0,00	300.000.000,00	300.000.000,00	0,00	0,00	0,00	0,00	300.000.000,00	0,00
1.06.1.03.01.00.21.27	Penyusunan Rencana Pembangunan Jangka Menengah	0,00	0,00	300.000.000,00	300.000.000,00	0,00	0,00	0,00	0,00	300.000.000,00	0,00
1.08.1.03.01.00.15	Program Pengembangan Kinerja Pengelolaan Persampahan	0,00	150.000.000,00	0,00	150.000.000,00	0,00	0,00	0,00	0,00	150.000.000,00	0,00
1.08.1.03.01.00.15.17	Kegiatan Operasional TPA	0,00	150.000.000,00	0,00	150.000.000,00	0,00	0,00	0,00	0,00	150.000.000,00	0,00
2.04.1.03.01.00.16	Program Pengembangan Destinasi Pariwisata	0,00	0,00	1.500.000.000,00	1.500.000.000,00	0,00	0,00	0,00	0,00	1.500.000.000,00	0,00
2.04.1.03.01.00.16.02	Peningkatan pembangunan sarana dan perasarana pariwisata	0,00	0,00	1.500.000.000,00	1.500.000.000,00	0,00	0,00	0,00	0,00	1.500.000.000,00	0,00

Kode	Uraian Urusan, Organisasi,Program dan Kegiatan	Anggaran Setelah Perubahan				Realisasi				BERTAMBAH/BERKURANG	
		Jenis Belanja			Jumlah	Jenis Belanja			Jumlah	(Rp)	%
		Pegawai	Barang dan Jasa	Modal		Pegawai	Barang dan Jasa	Modal			
1	2	3	4	5	6 = 3+4+5	7	8	9	10 = 7+8+9	11 = 6-10	12
1.06	Perencanaan Pembangunan	1.023.760.000,00	12.791.293.337,00	1.224.774.713,00	15.039.828.050,00	1.023.660.000,00	12.021.206.000,00	843.489.000,00	13.888.355.000,00	1.151.473.050,00	92,34
1.06.01.00	Badan Perencanaan Pembangunan Daerah	1.023.760.000,00	12.791.293.337,00	1.224.774.713,00	15.039.828.050,00	1.023.660.000,00	12.021.206.000,00	843.489.000,00	13.888.355.000,00	1.151.473.050,00	92,34
1.05.1.06.01.00.16	Program Pemanfaatan Ruang	6.000.000,00	76.500.000,00	0,00	82.500.000,00	6.000.000,00	76.500.000,00	0,00	82.500.000,00	0,00	100,00
1.05.1.06.01.00.16.07	Sosialisasi kebijakan, norma, standar, prosedur dan manual pemanfaatan ruang	6.000.000,00	76.500.000,00	0,00	82.500.000,00	6.000.000,00	76.500.000,00	0,00	82.500.000,00	0,00	100,00
1.05.1.06.01.00.17	Program Pengendalian Pemanfaatan Ruang	214.300.000,00	272.700.000,00	0,00	487.000.000,00	214.300.000,00	272.700.000,00	0,00	487.000.000,00	0,00	100,00
1.05.1.06.01.00.17.05	Pengawasan pemanfaatan ruang	214.300.000,00	272.700.000,00	0,00	487.000.000,00	214.300.000,00	272.700.000,00	0,00	487.000.000,00	0,00	100,00
1.06.1.06.01.00.01	Program Pelayanan Administrasi Perkantoran	460.800.000,00	2.325.422.587,00	0,00	2.786.222.587,00	460.700.000,00	2.324.402.000,00	0,00	2.785.102.000,00	1.120.587,00	99,96
1.06.1.06.01.00.01.01	Penyediaan Jasa Surat Menyurat	0,00	5.000.000,00	0,00	5.000.000,00	0,00	5.000.000,00	0,00	5.000.000,00	0,00	100,00
1.06.1.06.01.00.01.02	Penyediaan Jasa Komunikasi, Sumber Daya Air Dan Listrik	0,00	263.130.000,00	0,00	263.130.000,00	0,00	262.800.000,00	0,00	262.800.000,00	330.000,00	99,87
1.06.1.06.01.00.01.06	Penyediaan jasa pemeliharaan dan perizinan kendaraan dinas/operasional	0,00	47.400.000,00	0,00	47.400.000,00	0,00	47.400.000,00	0,00	47.400.000,00	0,00	100,00
1.06.1.06.01.00.01.07	Penyediaan jasa administrasi keuangan	460.800.000,00	0,00	0,00	460.800.000,00	460.700.000,00	0,00	0,00	460.700.000,00	100.000,00	99,98
1.06.1.06.01.00.01.08	Penyediaan Jasa Kebersihan Kantor	0,00	48.000.000,00	0,00	48.000.000,00	0,00	48.000.000,00	0,00	48.000.000,00	0,00	100,00
1.06.1.06.01.00.01.10	Penyediaan Alat Tulis Kantor	0,00	310.896.395,00	0,00	310.896.395,00	0,00	310.800.000,00	0,00	310.800.000,00	96.395,00	99,97
1.06.1.06.01.00.01.11	Penyediaan Barang Cetakn Dan Penggandaan	0,00	220.050.000,00	0,00	220.050.000,00	0,00	220.050.000,00	0,00	220.050.000,00	0,00	100,00
1.06.1.06.01.00.01.15	Penyediaan Bahan Bacaan Dan Peraturan Perundang-undangan	0,00	9.000.000,00	0,00	9.000.000,00	0,00	9.000.000,00	0,00	9.000.000,00	0,00	100,00
1.06.1.06.01.00.01.17	Penyediaan Makanan Dan Minuman	0,00	306.634.192,00	0,00	306.634.192,00	0,00	306.200.000,00	0,00	306.200.000,00	434.192,00	99,86
1.06.1.06.01.00.01.18	Rapat-rapat Koordinasi Dan Konsultasi Ke Luar Daerah	0,00	679.250.000,00	0,00	679.250.000,00	0,00	679.152.000,00	0,00	679.152.000,00	98.000,00	99,99
1.06.1.06.01.00.01.19	Rapat-rapat koordinasi dan konsultasi ke dalam daerah	0,00	436.062.000,00	0,00	436.062.000,00	0,00	436.000.000,00	0,00	436.000.000,00	62.000,00	99,99
1.06.1.06.01.00.02	Program peningkatan sarana dan prasarana aparatur	0,00	260.000.000,00	464.449.713,00	724.449.713,00	0,00	209.900.000,00	90.800.000,00	300.700.000,00	423.749.713,00	41,51
1.06.1.06.01.00.02.03	Pembangunan gedung kantor	0,00	0,00	170.999.713,00	170.999.713,00	0,00	0,00	0,00	0,00	170.999.713,00	0,00
1.06.1.06.01.00.02.07	Pengadaan perlengkapan gedung kantor	0,00	0,00	102.600.000,00	102.600.000,00	0,00	0,00	0,00	0,00	102.600.000,00	0,00
1.06.1.06.01.00.02.22	Pemeliharaan rutin/berkala gedung kantor	0,00	200.000.000,00	0,00	200.000.000,00	0,00	149.900.000,00	0,00	149.900.000,00	50.100.000,00	74,95
1.06.1.06.01.00.02.28	Pemeliharaan rutin/berkala peralatan gedung kantor	0,00	60.000.000,00	0,00	60.000.000,00	0,00	60.000.000,00	0,00	60.000.000,00	0,00	100,00
1.06.1.06.01.00.02.57	Pengadaan Peralatan dan Perlengkapan Kantor	0,00	0,00	190.850.000,00	190.850.000,00	0,00	0,00	90.800.000,00	90.800.000,00	100.050.000,00	47,58
1.06.1.06.01.00.03	Program peningkatan disiplin aparatur	0,00	69.000.000,00	0,00	69.000.000,00	0,00	69.000.000,00	0,00	69.000.000,00	0,00	100,00
1.06.1.06.01.00.03.05	Pengadaan pakaian khusus hari-hari tertentu	0,00	69.000.000,00	0,00	69.000.000,00	0,00	69.000.000,00	0,00	69.000.000,00	0,00	100,00
1.06.1.06.01.00.05	Program peningkatan kapasitas sumber daya aparatur	0,00	226.550.000,00	0,00	226.550.000,00	0,00	226.550.000,00	0,00	226.550.000,00	0,00	100,00
1.06.1.06.01.00.05.01	Pendidikan dan pelatihan formal	0,00	226.550.000,00	0,00	226.550.000,00	0,00	226.550.000,00	0,00	226.550.000,00	0,00	100,00
1.06.1.06.01.00.06	Program peningkatan pengembangan sistem pelaporan capaian kinerja dan keuangan	0,00	40.000.000,00	0,00	40.000.000,00	0,00	40.000.000,00	0,00	40.000.000,00	0,00	100,00
1.06.1.06.01.00.06.01	Penyusunan Laporan Capaian Kinerja Dan Ikhtisar Realisasi Kinerja SKPD	0,00	30.000.000,00	0,00	30.000.000,00	0,00	30.000.000,00	0,00	30.000.000,00	0,00	100,00
1.06.1.06.01.00.06.31	Penyusunan LAKIP	0,00	10.000.000,00	0,00	10.000.000,00	0,00	10.000.000,00	0,00	10.000.000,00	0,00	100,00
1.06.1.06.01.00.15	Program Pengembangan data/informasi	24.310.000,00	3.403.757.750,00	755.325.000,00	4.183.392.750,00	24.310.000,00	2.977.995.000,00	747.689.000,00	3.749.994.000,00	433.398.750,00	89,64
1.06.1.06.01.00.15.01	Pengumpulan, updating dan analisis data informasi capaian target kinerja program dan kegiatan	0,00	375.000.000,00	0,00	375.000.000,00	0,00	375.000.000,00	0,00	375.000.000,00	0,00	100,00
1.06.1.06.01.00.15.02	Penyusunan dan pengumpulan data informasi kebutuhan penyusunan dokumen perencanaan	6.000.000,00	69.000.000,00	0,00	75.000.000,00	6.000.000,00	69.000.000,00	0,00	75.000.000,00	0,00	100,00
1.06.1.06.01.00.15.06	Pengawasan Space Iklan	0,00	22.659.750,00	0,00	22.659.750,00	0,00	0,00	0,00	0,00	22.659.750,00	0,00
1.06.1.06.01.00.15.07	Penyusunan SdGs	0,00	100.000.000,00	0,00	100.000.000,00	0,00	0,00	0,00	0,00	100.000.000,00	0,00

Kode	Uraian Urusan, Organisasi,Program dan Kegiatan	Anggaran Setelah Perubahan				Realisasi				BERTAMBAH/BERKURANG	
		Jenis Belanja			Jumlah	Jenis Belanja			Jumlah	(Rp)	%
		Pegawai	Barang dan Jasa	Modal		Pegawai	Barang dan Jasa	Modal			
1	2	3	4	5	6 = 3+4+5	7	8	9	10 = 7+8+9	11 = 6-10	12
1.06.1.06.01.00.15.11	PDRB Menurut Wilayah	0,00	150.000.000,00	0,00	150.000.000,00	0,00	150.000.000,00	0,00	150.000.000,00	0,00	100,00
1.06.1.06.01.00.15.12	Akurasi dan Validasi Data Bidang Ekonomi	6.300.000,00	68.700.000,00	0,00	75.000.000,00	6.300.000,00	68.700.000,00	0,00	75.000.000,00	0,00	100,00
1.06.1.06.01.00.15.13	Evaluasi RKPd	7.060.000,00	42.940.000,00	0,00	50.000.000,00	7.060.000,00	42.940.000,00	0,00	50.000.000,00	0,00	100,00
1.06.1.06.01.00.15.14	Penyusunan Dashboard Kinerja	0,00	2.000.000.000,00	0,00	2.000.000.000,00	0,00	1.977.305.000,00	0,00	1.977.305.000,00	22.695.000,00	98,87
1.06.1.06.01.00.15.19	Pengadaan Space Iklan Informasi Pembangunan Daerah	0,00	0,00	755.325.000,00	755.325.000,00	0,00	0,00	747.689.000,00	747.689.000,00	7.636.000,00	98,99
1.06.1.06.01.00.15.20	Pendataan Orang Asli Papua Kabupaten Biak Numfor	4.950.000,00	295.050.000,00	0,00	300.000.000,00	4.950.000,00	295.050.000,00	0,00	300.000.000,00	0,00	100,00
1.06.1.06.01.00.15.21	Study tenorial Hak Ulayat Adat	0,00	280.408.000,00	0,00	280.408.000,00	0,00	0,00	0,00	0,00	280.408.000,00	0,00
1.06.1.06.01.00.21	Program perencanaan pembangunan daerah	89.750.000,00	2.361.663.000,00	5.000.000,00	2.456.413.000,00	89.750.000,00	2.311.080.000,00	5.000.000,00	2.405.830.000,00	50.583.000,00	97,94
1.06.1.06.01.00.21.08	Penyusunan rancangan RKPd	18.050.000,00	56.950.000,00	0,00	75.000.000,00	18.050.000,00	56.950.000,00	0,00	75.000.000,00	0,00	100,00
1.06.1.06.01.00.21.09	Penyelenggaraan musrenbang RKPd	4.000.000,00	912.413.000,00	0,00	916.413.000,00	4.000.000,00	912.413.000,00	0,00	916.413.000,00	0,00	100,00
1.06.1.06.01.00.21.14	Monitoring, Evaluasi dan Pelaporan Pelaksanaan Rencana Pembangunan Daerah (OTSUS)	0,00	350.000.000,00	0,00	350.000.000,00	0,00	350.000.000,00	0,00	350.000.000,00	0,00	100,00
1.06.1.06.01.00.21.15	Penyusunan URD dan RD OTSUS Perubahan dan Induk (OTSUS)	0,00	300.000.000,00	0,00	300.000.000,00	0,00	300.000.000,00	0,00	300.000.000,00	0,00	100,00
1.06.1.06.01.00.21.16	Penyelenggaraan MUSREMBANG Perencanaan Sumber Dana OTSUS (OTSUS)	30.700.000,00	69.300.000,00	0,00	100.000.000,00	30.700.000,00	69.300.000,00	0,00	100.000.000,00	0,00	100,00
1.06.1.06.01.00.21.17	Monitoring, evaluasi dan pelaporan pelaksanaan pelaksanaan APBD Sumber Dana DAU Tahun Anggaran 2016	0,00	150.000.000,00	0,00	150.000.000,00	0,00	150.000.000,00	0,00	150.000.000,00	0,00	100,00
1.06.1.06.01.00.21.18	Penyusunan KUA-P dan PPAS-P Tahun Anggaran 2016	37.000.000,00	128.000.000,00	0,00	165.000.000,00	37.000.000,00	128.000.000,00	0,00	165.000.000,00	0,00	100,00
1.06.1.06.01.00.21.19	Koordinasi pemantapan perencanaan bid. Statistik pengendalian dan evaluasi	0,00	100.000.000,00	0,00	100.000.000,00	0,00	49.417.000,00	0,00	49.417.000,00	50.583.000,00	49,42
1.06.1.06.01.00.21.26	Survei Kekuasaan Publik	0,00	295.000.000,00	5.000.000,00	300.000.000,00	0,00	295.000.000,00	5.000.000,00	300.000.000,00	0,00	100,00
1.06.1.06.01.00.22	Program perencanaan pembangunan ekonomi	6.300.000,00	393.700.000,00	0,00	400.000.000,00	6.300.000,00	193.679.000,00	0,00	199.979.000,00	200.021.000,00	49,99
1.06.1.06.01.00.22.04	Koordinasi perencanaan pembangunan bidang ekonomi	0,00	100.000.000,00	0,00	100.000.000,00	0,00	99.979.000,00	0,00	99.979.000,00	21.000,00	99,98
1.06.1.06.01.00.22.13	Studi Kajian dan Analisa Kebijakan Pembangunan Ekonomi Daerah	6.300.000,00	93.700.000,00	0,00	100.000.000,00	6.300.000,00	93.700.000,00	0,00	100.000.000,00	0,00	100,00
1.06.1.06.01.00.22.14	Penyusunan Buku Promosi Daerah	0,00	200.000.000,00	0,00	200.000.000,00	0,00	0,00	0,00	0,00	200.000.000,00	0,00
1.06.1.06.01.00.23	Program perencanaan sosial budaya	128.600.000,00	1.518.800.000,00	0,00	1.647.400.000,00	128.600.000,00	1.487.387.000,00	0,00	1.615.987.000,00	31.413.000,00	98,09
1.06.1.06.01.00.23.08	Penunjang SIMAVI, POKJA dan UNICEF	0,00	147.400.000,00	0,00	147.400.000,00	0,00	147.400.000,00	0,00	147.400.000,00	0,00	100,00
1.06.1.06.01.00.23.10	Operasoinal POKJA AMPL	63.600.000,00	36.400.000,00	0,00	100.000.000,00	63.600.000,00	36.387.000,00	0,00	99.987.000,00	13.000,00	99,99
1.06.1.06.01.00.23.13	Koordinasi Perencanaan Pembangunan Bidang Pemerintahan dan Sosbud	0,00	100.000.000,00	0,00	100.000.000,00	0,00	100.000.000,00	0,00	100.000.000,00	0,00	100,00
1.06.1.06.01.00.23.14	Rakornis Bidang Sosial Budaya dan Pemerintah	0,00	0,00	0,00	0,00	0,00	0,00	0,00	0,00	0,00	0,00
1.06.1.06.01.00.23.15	Workshop Penyusunan Universitas Kamasan	65.000.000,00	235.000.000,00	0,00	300.000.000,00	65.000.000,00	235.000.000,00	0,00	300.000.000,00	0,00	100,00
1.06.1.06.01.00.23.16	Penyusunan Master Plan Universitas Kamasan	0,00	1.000.000.000,00	0,00	1.000.000.000,00	0,00	968.600.000,00	0,00	968.600.000,00	31.400.000,00	96,86
1.06.1.06.01.00.24	Program perencanaan prasarana wilayah dan sumber daya alam	93.700.000,00	343.200.000,00	0,00	436.900.000,00	93.700.000,00	342.013.000,00	0,00	435.713.000,00	1.187.000,00	99,73
1.06.1.06.01.00.24.04	Pemantapan Koordinasi bidang Prasarana dan Pengembangan Wilayah	0,00	106.900.000,00	0,00	106.900.000,00	0,00	106.900.000,00	0,00	106.900.000,00	0,00	100,00
1.06.1.06.01.00.24.05	Penyusunan Rencana Induk SPAM	93.700.000,00	236.300.000,00	0,00	330.000.000,00	93.700.000,00	235.113.000,00	0,00	328.813.000,00	1.187.000,00	99,64
1.08.1.06.01.00.16	Program Pengendalian Pencemaran dan Perusakan Lingkungan Hidup	0,00	1.500.000.000,00	0,00	1.500.000.000,00	0,00	1.490.000.000,00	0,00	1.490.000.000,00	10.000.000,00	99,33
1.08.1.06.01.00.16.17	Design Engineering Detail Water Front City Biak	0,00	1.500.000.000,00	0,00	1.500.000.000,00	0,00	1.490.000.000,00	0,00	1.490.000.000,00	10.000.000,00	99,33
1.07	Perhubungan	611.068.000,00	3.337.836.358,00	16.774.683.492,00	20.723.587.850,00	447.200.000,00	697.962.219,00	10.852.249.799,00	11.997.412.018,00	8.726.175.832,00	57,89
1.07.01.00	Dinas Perhubungan	611.068.000,00	3.337.836.358,00	16.774.683.492,00	20.723.587.850,00	447.200.000,00	697.962.219,00	10.852.249.799,00	11.997.412.018,00	8.726.175.832,00	57,89
1.07.1.07.01.00.01	Program Pelayanan Administrasi Perkantoran	566.100.000,00	1.357.269.250,00	3.500.000,00	1.926.869.250,00	447.200.000,00	332.034.719,00	0,00	779.234.719,00	1.147.634.531,00	40,44

Kode	Uraian Urusan, Organisasi,Program dan Kegiatan	Anggaran Setelah Perubahan				Realisasi				BERTAMBAH/BERKURANG	
		Jenis Belanja			Jumlah	Jenis Belanja			Jumlah	(Rp)	%
		Pegawai	Barang dan Jasa	Modal		Pegawai	Barang dan Jasa	Modal			
1	2	3	4	5	6 = 3+4+5	7	8	9	10 = 7+8+9	11 = 6-10	12
1.07.1.07.01.00.01.01	Penyediaan Jasa Surat Menyurat	0,00	2.400.000,00	0,00	2.400.000,00	0,00	0,00	0,00	0,00	2.400.000,00	0,00
1.07.1.07.01.00.01.02	Penyediaan Jasa Komunikasi, Sumber Daya Air Dan Listrik	0,00	82.600.000,00	0,00	82.600.000,00	0,00	57.056.344,00	0,00	57.056.344,00	25.543.656,00	69,08
1.07.1.07.01.00.01.03	Penyediaan Jasa Peralatan Dan Perlengkapan Kantor	0,00	10.000.000,00	0,00	10.000.000,00	0,00	2.525.000,00	0,00	2.525.000,00	7.475.000,00	25,25
1.07.1.07.01.00.01.05	Penyediaan Jasa Jaminan Barang Milik Daerah	0,00	171.022.000,00	0,00	171.022.000,00	0,00	0,00	0,00	0,00	171.022.000,00	0,00
1.07.1.07.01.00.01.06	Penyediaan jasa pemeliharaan dan perizinan kendaraan dinas/operasional	0,00	107.872.000,00	0,00	107.872.000,00	0,00	36.008.000,00	0,00	36.008.000,00	71.864.000,00	33,38
1.07.1.07.01.00.01.07	Penyediaan jasa administrasi keuangan	490.500.000,00	2.400.000,00	0,00	492.900.000,00	377.000.000,00	800.000,00	0,00	377.800.000,00	115.100.000,00	76,65
1.07.1.07.01.00.01.08	Penyediaan Jasa Kebersihan Kantor	0,00	6.149.000,00	0,00	6.149.000,00	0,00	4.087.250,00	0,00	4.087.250,00	2.061.750,00	66,47
1.07.1.07.01.00.01.10	Penyediaan Alat Tulis Kantor	0,00	26.517.000,00	3.500.000,00	30.017.000,00	0,00	14.500.000,00	0,00	14.500.000,00	15.517.000,00	48,31
1.07.1.07.01.00.01.11	Penyediaan barang cetakan dan penggandaan	0,00	59.963.000,00	0,00	59.963.000,00	0,00	36.615.750,00	0,00	36.615.750,00	23.347.250,00	61,06
1.07.1.07.01.00.01.12	Penyediaan komponen instalasi listrik/penerangan bangunan kantor	0,00	10.243.500,00	0,00	10.243.500,00	0,00	6.831.875,00	0,00	6.831.875,00	3.411.625,00	66,69
1.07.1.07.01.00.01.15	Penyediaan Bahan Bacaan Dan Peraturan Perundang-undangan	0,00	5.160.000,00	0,00	5.160.000,00	0,00	2.580.000,00	0,00	2.580.000,00	2.580.000,00	50,00
1.07.1.07.01.00.01.18	Rapat-rapat Koordinasi Dan Konsultasi Ke Luar Daerah	0,00	381.660.250,00	0,00	381.660.250,00	0,00	124.717.000,00	0,00	124.717.000,00	256.943.250,00	32,68
1.07.1.07.01.00.01.19	Rapat-rapat koordinasi dan konsultasi ke dalam daerah	0,00	242.047.500,00	0,00	242.047.500,00	0,00	28.800.000,00	0,00	28.800.000,00	213.247.500,00	11,90
1.07.1.07.01.00.01.29	Penyediaan Jasa Administrasi Perkantoran	75.600.000,00	70.035.000,00	0,00	145.635.000,00	70.200.000,00	17.513.500,00	0,00	87.713.500,00	57.921.500,00	60,23
1.07.1.07.01.00.01.32	Pelayanan Jasa Transportasi	0,00	179.200.000,00	0,00	179.200.000,00	0,00	0,00	0,00	0,00	179.200.000,00	0,00
1.07.1.07.01.00.02	Program peningkatan sarana dan prasarana aparatur	0,00	72.300.000,00	1.132.161.500,00	1.204.461.500,00	0,00	65.000.000,00	80.000.000,00	145.000.000,00	1.059.461.500,00	12,04
1.07.1.07.01.00.02.07	Pengadaan perlengkapan gedung kantor	0,00	0,00	23.000.000,00	23.000.000,00	0,00	0,00	0,00	0,00	23.000.000,00	0,00
1.07.1.07.01.00.02.09	Pengadaan peralatan gedung kantor	0,00	0,00	20.000.000,00	20.000.000,00	0,00	0,00	0,00	0,00	20.000.000,00	0,00
1.07.1.07.01.00.02.10	Pengadaan mebeleur	0,00	0,00	58.475.000,00	58.475.000,00	0,00	0,00	0,00	0,00	58.475.000,00	0,00
1.07.1.07.01.00.02.22	Pemeliharaan rutin/berkala gedung kantor	0,00	0,00	223.525.000,00	223.525.000,00	0,00	0,00	0,00	0,00	223.525.000,00	0,00
1.07.1.07.01.00.02.24	Pemeliharaan rutin/berkala kendaraan dinas/operasional	0,00	35.000.000,00	0,00	35.000.000,00	0,00	35.000.000,00	0,00	35.000.000,00	0,00	100,00
1.07.1.07.01.00.02.31	Pemeliharaan Rutin Kantor/ Kegiatan Penciptaan Kenyamanan Penumpang di Lingkungan Terminal	0,00	37.300.000,00	71.700.000,00	109.000.000,00	0,00	30.000.000,00	20.000.000,00	50.000.000,00	59.000.000,00	45,87
1.07.1.07.01.00.02.58	Pengadaan Sarana/ Fasilitas Peralatan Terminal Pelabuhan	0,00	0,00	119.500.000,00	119.500.000,00	0,00	0,00	60.000.000,00	60.000.000,00	59.500.000,00	50,21
1.07.1.07.01.00.02.83	Pengadaan Mobil Crane (Lanjutan)	0,00	0,00	615.961.500,00	615.961.500,00	0,00	0,00	0,00	0,00	615.961.500,00	0,00
1.07.1.07.01.00.03	Program peningkatan disiplin aparatur	0,00	153.825.000,00	0,00	153.825.000,00	0,00	0,00	0,00	0,00	153.825.000,00	0,00
1.07.1.07.01.00.03.02	Pengadaan pakaian dinas beserta perlengkapannya	0,00	153.825.000,00	0,00	153.825.000,00	0,00	0,00	0,00	0,00	153.825.000,00	0,00
1.07.1.07.01.00.05	Program peningkatan kapasitas sumber daya aparatur	0,00	0,00	0,00	0,00	0,00	0,00	0,00	0,00	0,00	0,00
1.07.1.07.01.00.05.01	Pendidikan dan pelatihan formal	0,00	0,00	0,00	0,00	0,00	0,00	0,00	0,00	0,00	0,00
1.07.1.07.01.00.06	Program peningkatan pengembangan sistem pelaporan capaian kinerja dan keuangan	8.568.000,00	11.432.000,00	0,00	20.000.000,00	0,00	0,00	0,00	0,00	20.000.000,00	0,00
1.07.1.07.01.00.06.01	Penyusunan Laporan Capaian Kinerja Dan Ikhtisar Realisasi Kinerja SKPD	8.568.000,00	11.432.000,00	0,00	20.000.000,00	0,00	0,00	0,00	0,00	20.000.000,00	0,00
1.07.1.07.01.00.07	Program peningkatan sarana dan prasarana aparatur	0,00	500.000.000,00	0,00	500.000.000,00	0,00	0,00	0,00	0,00	500.000.000,00	0,00
1.07.1.07.01.00.07.03	Pembangunan dan Pengerasan Penumpukan Kontainer	0,00	500.000.000,00	0,00	500.000.000,00	0,00	0,00	0,00	0,00	500.000.000,00	0,00
1.07.1.07.01.00.15	Program Pembangunan Prasarana dan Fasilitas Perhubungan	0,00	71.000.000,00	0,00	71.000.000,00	0,00	887.500,00	0,00	887.500,00	70.112.500,00	1,25
1.07.1.07.01.00.15.08	Monitoring, evaluasi dan pelaporan	0,00	71.000.000,00	0,00	71.000.000,00	0,00	887.500,00	0,00	887.500,00	70.112.500,00	1,25
1.07.1.07.01.00.16	Program Rehabilitasi dan Pemeliharaan Prasarana dan Fasilitas LLAJ	0,00	280.000.000,00	0,00	280.000.000,00	0,00	0,00	0,00	0,00	280.000.000,00	0,00
1.07.1.07.01.00.16.01	Rehabilitasi/pemeliharaan sarana alat pengujian kendaraan bermotor	0,00	280.000.000,00	0,00	280.000.000,00	0,00	0,00	0,00	0,00	280.000.000,00	0,00

Kode	Uraian Urusan, Organisasi,Program dan Kegiatan	Anggaran Setelah Perubahan				Realisasi				BERTAMBAH/BERKURANG	
		Jenis Belanja			Jumlah	Jenis Belanja			Jumlah	(Rp)	%
		Pegawai	Barang dan Jasa	Modal		Pegawai	Barang dan Jasa	Modal			
1	2	3	4	5	6 = 3+4+5	7	8	9	10 = 7+8+9	11 = 6-10	12
1.07.1.07.01.00.17	Program peningkatan pelayanan angkutan	36.400.000,00	347.210.100,00	1.689.949.000,00	2.073.559.100,00	0.00	0.00	1.263.850.000,00	1.263.850.000,00	809.709.100,00	60,95
1.07.1.07.01.00.17.18	Pengadaan Alat Angkutan Laut Bermotor (DAK)	0,00	0,00	1.320.000.000,00	1.320.000.000,00	0,00	0,00	1.263.850.000,00	1.263.850.000,00	56.150.000,00	95,75
1.07.1.07.01.00.17.19	Pengembangan Sarana dan Prasarana Pelayanan Jasa Angkutan (DAK)	0,00	0,00	369.949.000,00	369.949.000,00	0,00	0,00	0,00	0,00	369.949.000,00	0,00
1.07.1.07.01.00.17.20	Sosialisasi Keselamatan Penerbangan	36.400.000,00	63.600.000,00	0,00	100.000.000,00	0,00	0,00	0,00	0,00	100.000.000,00	0,00
1.07.1.07.01.00.17.21	Fasilitasi perijinan di bidang perhubungan (Lanjutan)	0,00	283.610.100,00	0,00	283.610.100,00	0,00	0,00	0,00	0,00	283.610.100,00	0,00
1.07.1.07.01.00.18	Program Pembangunan Sarana dan Prasarana Perhubungan	0,00	244.100.000,00	12.960.483.000,00	13.204.583.000,00	0,00	0,00	8.707.529.800,00	8.707.529.800,00	4.497.053.200,00	65,94
1.07.1.07.01.00.18.04	Pembangunan dan Pemasangan Lampu Penerang Jalan (OTSUS)	0,00	0,00	3.684.185.600,00	3.684.185.600,00	0,00	0,00	3.179.300.000,00	3.179.300.000,00	504.885.600,00	86,30
1.07.1.07.01.00.18.05	Pembangunan Tambatan Perahu (OTSUS)	0,00	0,00	1.315.814.400,00	1.315.814.400,00	0,00	0,00	353.335.800,00	353.335.800,00	962.478.600,00	26,85
1.07.1.07.01.00.18.06	Pembangunan dan pemasangan Lampu Penerangan Jalan	0,00	0,00	2.422.483.000,00	2.422.483.000,00	0,00	0,00	2.169.710.000,00	2.169.710.000,00	252.773.000,00	89,57
1.07.1.07.01.00.18.07	Pembangunan Dermaga (Lanjutan)	0,00	0,00	38.000.000,00	38.000.000,00	0,00	0,00	0,00	0,00	38.000.000,00	0,00
1.07.1.07.01.00.18.08	Pembangunan pengecatan Marka Jalan	0,00	244.100.000,00	0,00	244.100.000,00	0,00	0,00	0,00	0,00	244.100.000,00	0,00
1.07.1.07.01.00.18.09	Pengadaan Lampu Jalan	0,00	0,00	5.500.000.000,00	5.500.000.000,00	0,00	0,00	3.005.184.000,00	3.005.184.000,00	2.494.816.000,00	54,64
1.07.1.07.01.00.19	Program peningkatan dan pengamanan lalu lintas	0,00	300.700.008,00	988.589.992,00	1.289.290.000,00	0,00	300.040.000,00	800.869.999,00	1.100.909.999,00	188.380.001,00	85,39
1.07.1.07.01.00.19.05	Pengadaan Marka Jalan (DAK)	0,00	0,00	322.000.000,00	322.000.000,00	0,00	0,00	321.980.000,00	321.980.000,00	20.000,00	99,99
1.07.1.07.01.00.19.06	Pengadaan Rambu-rambu Lalu lintas (DAK)	0,00	0,00	467.290.000,00	467.290.000,00	0,00	0,00	279.790.000,00	279.790.000,00	187.500.000,00	59,88
1.07.1.07.01.00.19.07	Pemeliharaan dan Pemasangan LPJU	0,00	300.700.008,00	199.299.992,00	500.000.000,00	0,00	300.040.000,00	199.099.999,00	499.139.999,00	860.001,00	99,83
1.08	Lingkungan Hidup	10.054.873.000,00	11.140.773.591,00	20.859.275.791,00	42.054.922.382,00	9.913.589.200,00	7.968.437.441,00	7.733.902.000,00	25.615.928.641,00	16.438.993.741,00	60,91
1.08.01.00	Badan Lingkungan Hidup	455.028.000,00	6.146.261.700,00	13.695.231.041,00	20.296.520.741,00	327.200.000,00	4.838.876.000,00	6.637.507.000,00	11.803.583.000,00	8.492.937.741,00	58,16
1.03.1.08.01.00.28	Program pengendalian banjir	0,00	0,00	139.000.000,00	139.000.000,00	0,00	0,00	138.700.000,00	138.700.000,00	300.000,00	99,78
1.03.1.08.01.00.28.12	Pembangunan Reservoir Pengendalian Banjir (DAK)	0,00	0,00	139.000.000,00	139.000.000,00	0,00	0,00	138.700.000,00	138.700.000,00	300.000,00	99,78
1.08.1.08.01.00.01	Program Pelayanan Administrasi Perkantoran	132.000.000,00	1.205.310.700,00	1.200.000,00	1.338.510.700,00	121.000.000,00	1.203.560.000,00	1.200.000,00	1.325.760.000,00	12.750.700,00	99,05
1.08.1.08.01.00.01.01	Penyediaan Jasa Surat Menyurat	0,00	6.000.000,00	0,00	6.000.000,00	0,00	5.450.000,00	0,00	5.450.000,00	550.000,00	90,83
1.08.1.08.01.00.01.02	Penyediaan Jasa Komunikasi, Sumber Daya Air Dan Listrik	0,00	40.000.000,00	0,00	40.000.000,00	0,00	38.800.000,00	0,00	38.800.000,00	1.200.000,00	97,00
1.08.1.08.01.00.01.06	Penyediaan jasa pemeliharaan dan perizinan kendaraan dinas/operasional	0,00	30.000.000,00	0,00	30.000.000,00	0,00	30.000.000,00	0,00	30.000.000,00	0,00	100,00
1.08.1.08.01.00.01.07	Penyediaan jasa administrasi keuangan	132.000.000,00	0,00	0,00	132.000.000,00	121.000.000,00	0,00	0,00	121.000.000,00	11.000.000,00	91,67
1.08.1.08.01.00.01.08	Penyediaan Jasa Kebersihan Kantor	0,00	4.000.000,00	0,00	4.000.000,00	0,00	4.000.000,00	0,00	4.000.000,00	0,00	100,00
1.08.1.08.01.00.01.10	Penyediaan Alat Tulis Kantor	0,00	23.300.000,00	1.200.000,00	24.500.000,00	0,00	23.300.000,00	1.200.000,00	24.500.000,00	0,00	100,00
1.08.1.08.01.00.01.11	Penyediaan Barang Cetak dan Penggandaan	0,00	10.000.000,00	0,00	10.000.000,00	0,00	10.000.000,00	0,00	10.000.000,00	0,00	100,00
1.08.1.08.01.00.01.17	Penyediaan Makanan Dan Minuman	0,00	294.610.700,00	0,00	294.610.700,00	0,00	294.610.000,00	0,00	294.610.000,00	700,00	100,00
1.08.1.08.01.00.01.18	Rapat-rapat Koordinasi Dan Konsultasi Ke Luar Daerah	0,00	280.000.000,00	0,00	280.000.000,00	0,00	280.000.000,00	0,00	280.000.000,00	0,00	100,00
1.08.1.08.01.00.01.19	Rapat-rapat koordinasi dan konsultasi ke dalam daerah	0,00	513.900.000,00	0,00	513.900.000,00	0,00	513.900.000,00	0,00	513.900.000,00	0,00	100,00
1.08.1.08.01.00.01.24	Penyediaan Jasa Surat Kabar/ Majalah	0,00	3.500.000,00	0,00	3.500.000,00	0,00	3.500.000,00	0,00	3.500.000,00	0,00	100,00
1.08.1.08.01.00.02	Program peningkatan sarana dan prasarana aparatur	0,00	20.000.000,00	100.000.000,00	120.000.000,00	0,00	20.000.000,00	0,00	20.000.000,00	100.000.000,00	16,67
1.08.1.08.01.00.02.09	Pengadaan peralatan gedung kantor	0,00	20.000.000,00	100.000.000,00	120.000.000,00	0,00	20.000.000,00	0,00	20.000.000,00	100.000.000,00	16,67
1.08.1.08.01.00.03	Program peningkatan disiplin aparatur	0,00	30.000.000,00	0,00	30.000.000,00	0,00	30.000.000,00	0,00	30.000.000,00	0,00	100,00
1.08.1.08.01.00.03.02	Pengadaan Pakaian Dinas Berserta Perlengkapannya	0,00	30.000.000,00	0,00	30.000.000,00	0,00	30.000.000,00	0,00	30.000.000,00	0,00	100,00
1.08.1.08.01.00.05	Program peningkatan kapasitas sumber daya aparatur	0,00	200.000.000,00	0,00	200.000.000,00	0,00	182.369.000,00	0,00	182.369.000,00	17.631.000,00	91,18
1.08.1.08.01.00.05.01	Pendidikan Dan Pelatihan Formal	0,00	200.000.000,00	0,00	200.000.000,00	0,00	182.369.000,00	0,00	182.369.000,00	17.631.000,00	91,18

Kode	Uraian Urusan, Organisasi,Program dan Kegiatan	Anggaran Setelah Perubahan				Realisasi				BERTAMBAH/BERKURANG	
		Jenis Belanja			Jumlah	Jenis Belanja			Jumlah	(Rp)	%
		Pegawai	Barang dan Jasa	Modal		Pegawai	Barang dan Jasa	Modal			
1	2	3	4	5	6 = 3+4+5	7	8	9	10 = 7+8+9	11 = 6-10	12
1.08.1.08.01.00.06	Program peningkatan pengembangan sistem pelaporan capaian kinerja dan keuangan	8.600.000,00	11.400.000,00	0,00	20.000.000,00	4.300.000,00	11.400.000,00	0,00	15.700.000,00	4.300.000,00	78,50
1.08.1.08.01.00.06.01	Penyusunan Laporan Capaian Kinerja Dan Ikhtisar Realisasi Kinerja SKPD	8.600.000,00	11.400.000,00	0,00	20.000.000,00	4.300.000,00	11.400.000,00	0,00	15.700.000,00	4.300.000,00	78,50
1.08.1.08.01.00.15	Program Pengembangan Kinerja Pengelolaan Persampahan	85.260.000,00	265.214.000,00	1.677.480.141,00	2.027.954.141,00	45.000.000,00	214.131.000,00	1.192.172.000,00	1.451.303.000,00	576.651.141,00	71,56
1.08.1.08.01.00.15.02	Penyediaan prasarana dan sarana pengelolaan persampahan	15.560.000,00	0,00	484.440.000,00	500.000.000,00	0,00	0,00	0,00	0,00	500.000.000,00	0,00
1.08.1.08.01.00.15.12	Monitoring, evaluasi dan pelaporan	0,00	159.914.000,00	0,00	159.914.000,00	0,00	159.131.000,00	0,00	159.131.000,00	783.000,00	99,51
1.08.1.08.01.00.15.13	Sosialisasi PERDA Pengolahan Persampahan	24.700.000,00	50.300.000,00	0,00	75.000.000,00	0,00	0,00	0,00	0,00	75.000.000,00	0,00
1.08.1.08.01.00.15.14	Bimbingan Teknik Pengelolaan Persampahan	45.000.000,00	55.000.000,00	0,00	100.000.000,00	45.000.000,00	55.000.000,00	0,00	100.000.000,00	0,00	100,00
1.08.1.08.01.00.15.16	Penyediaan Prasarana dan Sarana Pengelolaan Persampahan (DAK)	0,00	0,00	1.193.040.141,00	1.193.040.141,00	0,00	0,00	1.192.172.000,00	1.192.172.000,00	868.141,00	99,93
1.08.1.08.01.00.16	Program Pengendalian Pencemaran dan Perusakan Lingkungan Hidup	93.900.000,00	2.060.040.000,00	322.855.900,00	2.476.795.900,00	93.900.000,00	1.515.516.000,00	121.960.000,00	1.731.376.000,00	745.419.900,00	69,90
1.08.1.08.01.00.16.01	Koordinasi Penilaian Kota Sehat/Adipura	11.400.000,00	88.600.000,00	0,00	100.000.000,00	11.400.000,00	85.765.000,00	0,00	97.165.000,00	2.835.000,00	97,17
1.08.1.08.01.00.16.18	Pengawasan Kegiatan Usaha yang Berpotensi Merusak Lingkungan	22.800.000,00	52.200.000,00	0,00	75.000.000,00	22.800.000,00	52.200.000,00	0,00	75.000.000,00	0,00	100,00
1.08.1.08.01.00.16.19	Sosialisasi Program Kota Sehat/ Adipura	45.000.000,00	55.000.000,00	0,00	100.000.000,00	45.000.000,00	55.000.000,00	0,00	100.000.000,00	0,00	100,00
1.08.1.08.01.00.16.20	Pembinaan dan Penilaian Sekolah Berbudaya Lingkungan (Adiwiyata)	14.700.000,00	85.300.000,00	0,00	100.000.000,00	14.700.000,00	85.300.000,00	0,00	100.000.000,00	0,00	100,00
1.08.1.08.01.00.16.21	Koordinasi Pelaksanaan Program Adiwiyata	0,00	100.000.000,00	0,00	100.000.000,00	0,00	100.000.000,00	0,00	100.000.000,00	0,00	100,00
1.08.1.08.01.00.16.22	Pemantauan kualitas air dan udara	0,00	100.000.000,00	0,00	100.000.000,00	0,00	100.000.000,00	0,00	100.000.000,00	0,00	100,00
1.08.1.08.01.00.16.23	Akreditasi dan Uji kinerja Peralatan laboratorium	0,00	130.000.000,00	0,00	130.000.000,00	0,00	72.811.000,00	0,00	72.811.000,00	57.189.000,00	56,01
1.08.1.08.01.00.16.24	Penyusunan Laporan Sistem Informasi Lingkungan Hidup Daerah (SILHD)	0,00	100.000.000,00	0,00	100.000.000,00	0,00	94.582.000,00	0,00	94.582.000,00	5.418.000,00	94,58
1.08.1.08.01.00.16.25	Penyusunan laporan Standar Pelayanan Minimal (SPM) Lingkungan Hidup	0,00	49.735.000,00	265.000,00	50.000.000,00	0,00	49.735.000,00	265.000,00	50.000.000,00	0,00	100,00
1.08.1.08.01.00.16.26	Bahan Kimia untuk laboratorium lingkungan	0,00	100.000.000,00	0,00	100.000.000,00	0,00	0,00	0,00	0,00	100.000.000,00	0,00
1.08.1.08.01.00.16.27	Penyusunan AMDAL TPA (Tempat Pembuangan Akhir) Aibyouki	0,00	28.300.000,00	0,00	28.300.000,00	0,00	21.308.000,00	0,00	21.308.000,00	6.992.000,00	75,29
1.08.1.08.01.00.16.28	Penyusunan Dokumen Evaluasi Lingkungan Hidup (DELH) TPA Aibyouki	0,00	1.170.905.000,00	795.000,00	1.171.700.000,00	0,00	798.815.000,00	795.000,00	799.610.000,00	372.090.000,00	68,24
1.08.1.08.01.00.16.31	Pengadaan Peralatan Laboratorium (DAK)	0,00	0,00	321.795.900,00	321.795.900,00	0,00	0,00	120.900.000,00	120.900.000,00	200.895.900,00	37,57
1.08.1.08.01.00.17	Program Perlindungan dan Konservasi Sumber Daya Alam	63.000.000,00	537.000.000,00	0,00	600.000.000,00	63.000.000,00	536.590.000,00	0,00	599.590.000,00	410.000,00	99,93
1.08.1.08.01.00.17.02	Pantai dan Laut Lestari	30.300.000,00	69.700.000,00	0,00	100.000.000,00	30.300.000,00	69.700.000,00	0,00	100.000.000,00	0,00	100,00
1.08.1.08.01.00.17.18	Inventarisasi potensi sumberdaya alam di wilayah pesisir	32.700.000,00	67.300.000,00	0,00	100.000.000,00	32.700.000,00	67.300.000,00	0,00	100.000.000,00	0,00	100,00
1.08.1.08.01.00.17.19	Restorasi Sungai dan Pemulihan Sumber-Sumber Mata Air (DAK)	0,00	200.000.000,00	0,00	200.000.000,00	0,00	199.980.000,00	0,00	199.980.000,00	20.000,00	99,99
1.08.1.08.01.00.17.22	Restorasi Danau, Pesisir dan Pulau-Pulau Kecil (DAK)	0,00	200.000.000,00	0,00	200.000.000,00	0,00	199.610.000,00	0,00	199.610.000,00	390.000,00	99,81
1.08.1.08.01.00.23	Program Pengelolaan dan rehabilitasi ekosistem pesisir dan laut	23.100.000,00	511.900.000,00	0,00	535.000.000,00	0,00	511.232.000,00	0,00	511.232.000,00	23.768.000,00	95,56
1.08.1.08.01.00.23.03	Peningkatan peran masyarakat dalam perlindungan dan konservasi sumber daya alam	23.100.000,00	61.900.000,00	0,00	85.000.000,00	0,00	61.900.000,00	0,00	61.900.000,00	23.100.000,00	72,82
1.08.1.08.01.00.23.04	Rehabilitasi Eksosistem Terumbu Karang (DAK)	0,00	450.000.000,00	0,00	450.000.000,00	0,00	449.332.000,00	0,00	449.332.000,00	668.000,00	99,85
1.08.1.08.01.00.24	Program Pengelolaan ruang terbuka hijau (RTH)	49.168.000,00	1.305.397.000,00	11.454.695.000,00	12.809.260.000,00	0,00	614.078.000,00	5.183.475.000,00	5.797.553.000,00	7.011.707.000,00	45,26
1.08.1.08.01.00.24.06	Pemeliharaan Ruang Terbuka Hijau (RTH)	0,00	504.000.000,00	0,00	504.000.000,00	0,00	0,00	0,00	0,00	504.000.000,00	0,00
1.08.1.08.01.00.24.11	Pemeliharaan/Perawatan Tanaman Penghijauan	35.568.000,00	31.397.000,00	33.035.000,00	100.000.000,00	0,00	31.397.000,00	33.035.000,00	64.432.000,00	35.568.000,00	64,43
1.08.1.08.01.00.24.19	Sarana Penunjang Ruang Terbuka Hijau	0,00	100.000.000,00	0,00	100.000.000,00	0,00	100.000.000,00	0,00	100.000.000,00	0,00	100,00
1.08.1.08.01.00.24.20	Penataan Ruang Terbuka Hijau	0,00	250.000.000,00	0,00	250.000.000,00	0,00	249.981.000,00	0,00	249.981.000,00	19.000,00	99,99
1.08.1.08.01.00.24.21	Pengembangan Taman Rekreasi	13.600.000,00	420.000.000,00	6.000.000.000,00	6.433.600.000,00	0,00	232.700.000,00	1.175.080.000,00	1.407.780.000,00	5.025.820.000,00	21,88
1.08.1.08.01.00.24.23	Pengembangan taman rekreasi 2015	0,00	0,00	5.421.660.000,00	5.421.660.000,00	0,00	0,00	3.975.360.000,00	3.975.360.000,00	1.446.300.000,00	73,32

Kode	Uraian Urusan, Organisasi,Program dan Kegiatan	Anggaran Setelah Perubahan				Realisasi				BERTAMBAH/BERKURANG	
		Jenis Belanja			Jumlah	Jenis Belanja			Jumlah	(Rp)	%
		Pegawai	Barang dan Jasa	Modal		Pegawai	Barang dan Jasa	Modal			
1	2	3	4	5	6 = 3+4+5	7	8	9	10 = 7+8+9	11 = 6-10	12
1.08.02.00	Dinas Kebersihan, Pertamanan dan Pemakaman	9.380.525.000,00	2.017.999.250,00	4.670.391.750,00	16.068.916.000,00	9.380.525.000,00	1.394.219.800,00	0.00	10.774.744.800,00	5.294.171.200,00	67,05
1.04.1.08.02.00.20	Program pengelolaan areal pemakaman	141.800.000,00	103.200.000,00	0.00	245.000.000,00	141.800.000,00	103.200.000,00	0.00	245.000.000,00	0.00	100,00
1.04.1.08.02.00.20.07	Pemeliharaan sarana dan prasarana pemakaman	141.800.000,00	103.200.000,00	0,00	245.000.000,00	141.800.000,00	103.200.000,00	0.00	245.000.000,00	0.00	100,00
1.08.1.08.02.00.01	Program Pelayanan Administrasi Perkantoran	0,00	326.494.250,00	0,00	326.494.250,00	0.00	311.184.850,00	0.00	311.184.850,00	15.309.400,00	95,31
1.08.1.08.02.00.01.01	Penyediaan Jasa Surat Menyurat	0,00	1.000.000,00	0,00	1.000.000,00	0.00	1.000.000,00	0.00	1.000.000,00	0.00	100,00
1.08.1.08.02.00.01.02	Penyediaan Jasa Komunikasi, Sumber Daya Air Dan Listrik	0,00	18.600.000,00	0,00	18.600.000,00	0.00	18.600.000,00	0.00	18.600.000,00	0.00	100,00
1.08.1.08.02.00.01.06	Penyediaan jasa pemeliharaan dan perizinan kendaraan dinas/operasional	0,00	156.950.000,00	0,00	156.950.000,00	0.00	141.839.200,00	0.00	141.839.200,00	15.110.800,00	90,37
1.08.1.08.02.00.01.08	Penyediaan Jasa Kebersihan Kantor	0,00	6.000.000,00	0,00	6.000.000,00	0.00	5.801.450,00	0.00	5.801.450,00	198.550,00	96,69
1.08.1.08.02.00.01.09	Penyediaan jasa perbaikan peralatan kerja	0,00	14.515.000,00	0,00	14.515.000,00	0.00	14.515.000,00	0.00	14.515.000,00	0.00	100,00
1.08.1.08.02.00.01.10	Penyediaan Alat Tulis Kantor	0,00	15.379.250,00	0,00	15.379.250,00	0.00	15.379.250,00	0.00	15.379.250,00	0.00	100,00
1.08.1.08.02.00.01.11	Penyediaan Barang Cetak dan Penggandaan	0,00	10.000.000,00	0,00	10.000.000,00	0.00	9.999.950,00	0.00	9.999.950,00	50,00	100,00
1.08.1.08.02.00.01.17	Penyediaan Makanan Dan Minuman	0,00	22.500.000,00	0,00	22.500.000,00	0.00	22.500.000,00	0.00	22.500.000,00	0.00	100,00
1.08.1.08.02.00.01.18	Rapat-rapat Koordinasi Dan Konsultasi Ke Luar Daerah	0,00	45.600.000,00	0,00	45.600.000,00	0.00	45.600.000,00	0.00	45.600.000,00	0.00	100,00
1.08.1.08.02.00.01.19	Rapat-rapat koordinasi dan konsultasi ke dalam daerah	0,00	35.950.000,00	0,00	35.950.000,00	0.00	35.950.000,00	0.00	35.950.000,00	0.00	100,00
1.08.1.08.02.00.02	Program peningkatan sarana dan prasarana aparatur	0,00	50.000.000,00	2.585.889.748,00	2.635.889.748,00	0.00	0.00	0.00	0.00	2.635.889.748,00	0,00
1.08.1.08.02.00.02.05	Pengadaan kendaraan dinas/operasional	0,00	0,00	250.000.000,00	250.000.000,00	0.00	0.00	0.00	0.00	250.000.000,00	0,00
1.08.1.08.02.00.02.09	Pengadaan peralatan gedung kantor	0,00	50.000.000,00	50.000.000,00	100.000.000,00	0.00	0.00	0.00	0.00	100.000.000,00	0,00
1.08.1.08.02.00.02.22	Pemeliharaan rutin/berkala gedung kantor	0,00	0,00	85.000.000,00	85.000.000,00	0.00	0.00	0.00	0.00	85.000.000,00	0,00
1.08.1.08.02.00.02.57	Pengadaan Peralatan dan Perlengkapan Kantor	0,00	0,00	200.889.748,00	200.889.748,00	0.00	0.00	0.00	0.00	200.889.748,00	0,00
1.08.1.08.02.00.02.95	Pengadaan Lampu Hias Jalan	0,00	0,00	2.000.000.000,00	2.000.000.000,00	0.00	0.00	0.00	0.00	2.000.000.000,00	0,00
1.08.1.08.02.00.03	Program peningkatan disiplin aparatur	0,00	206.400.000,00	0,00	206.400.000,00	0.00	56.400.000,00	0.00	56.400.000,00	150.000.000,00	27,33
1.08.1.08.02.00.03.02	Pengadaan pakaian dinas beserta perlengkapannya	0,00	206.400.000,00	0,00	206.400.000,00	0.00	56.400.000,00	0.00	56.400.000,00	150.000.000,00	27,33
1.08.1.08.02.00.06	Program peningkatan pengembangan sistem pelaporan capaian kinerja dan keuangan	9.925.000,00	10.075.000,00	0,00	20.000.000,00	9.925.000,00	10.075.000,00	0.00	20.000.000,00	0.00	100,00
1.08.1.08.02.00.06.01	Penyusunan Laporan Capaian Kinerja Dan Ikhtisar Realisasi Kinerja SKPD	9.925.000,00	10.075.000,00	0,00	20.000.000,00	9.925.000,00	10.075.000,00	0.00	20.000.000,00	0.00	100,00
1.08.1.08.02.00.15	Program Pengembangan Kinerja Pengelolaan Persampahan	9.228.800.000,00	1.321.830.000,00	1.421.354.000,00	11.971.984.000,00	9.228.800.000,00	913.359.950,00	0.00	10.142.159.950,00	1.829.824.050,00	84,72
1.08.1.08.02.00.15.02	Penyediaan prasarana dan sarana pengelolaan persampahan	0,00	205.400.000,00	1.421.354.000,00	1.626.754.000,00	0.00	205.200.000,00	0.00	205.200.000,00	1.421.554.000,00	12,61
1.08.1.08.02.00.15.04	Peningkatan operasi dan pemeliharaan prasarana dan sarana persampahan	0,00	845.830.000,00	0,00	845.830.000,00	0.00	708.159.950,00	0.00	708.159.950,00	137.670.050,00	83,72
1.08.1.08.02.00.15.15	Operasional kebersihan dan keindahan kota	9.228.800.000,00	270.600.000,00	0,00	9.499.400.000,00	9.228.800.000,00	0.00	0.00	9.228.800.000,00	270.600.000,00	97,15
1.08.1.08.02.00.24	Program Pengelolaan ruang terbuka hijau (RTH)	0,00	0,00	663.148.002,00	663.148.002,00	0.00	0.00	0.00	0.00	663.148.002,00	0,00
1.08.1.08.02.00.24.06	Pemeliharaan Ruang Terbuka Hijau (RTH)	0,00	0,00	252.800.252,00	252.800.252,00	0.00	0.00	0.00	0.00	252.800.252,00	0,00
1.08.1.08.02.00.24.07	Pengembangan taman rekreasi	0,00	0,00	160.347.750,00	160.347.750,00	0.00	0.00	0.00	0.00	160.347.750,00	0,00
1.08.1.08.02.00.24.18	Pembuatan Gren House Taman	0,00	0,00	250.000.000,00	250.000.000,00	0.00	0.00	0.00	0.00	250.000.000,00	0,00
1.08.03.00	Badan Penanggulangan Bencana Daerah	219.320.000,00	2.976.512.641,00	2.493.653.000,00	5.689.485.641,00	205.864.200,00	1.735.341.641,00	1.096.395.000,00	3.037.600.841,00	2.651.884.800,00	53,39
1.08.1.08.03.00.01	Program Pelayanan Administrasi Perkantoran	144.000.000,00	1.194.785.641,00	0,00	1.338.785.641,00	144.000.000,00	1.194.783.641,00	0.00	1.338.783.641,00	2.000,00	100,00
1.08.1.08.03.00.01.01	Penyediaan Jasa Surat Menyurat	0,00	1.920.000,00	0,00	1.920.000,00	0.00	1.920.000,00	0.00	1.920.000,00	0.00	100,00
1.08.1.08.03.00.01.02	Penyediaan Jasa Komunikasi, Sumber Daya Air Dan Listrik	0,00	50.717.000,00	0,00	50.717.000,00	0.00	50.717.000,00	0.00	50.717.000,00	0.00	100,00

Kode	Uraian Urusan, Organisasi,Program dan Kegiatan	Anggaran Setelah Perubahan				Realisasi				BERTAMBAH/BERKURANG	
		Jenis Belanja			Jumlah	Jenis Belanja			Jumlah	(Rp)	%
		Pegawai	Barang dan Jasa	Modal		Pegawai	Barang dan Jasa	Modal			
1	2	3	4	5	6 = 3+4+5	7	8	9	10 = 7+8+9	11 = 6-10	12
1.08.1.08.03.00.01.06	Penyediaan jasa pemeliharaan dan perizinan kendaraan dinas/operasional	0,00	267.700.641,00	0,00	267.700.641,00	0,00	267.698.641,00	0,00	267.698.641,00	2.000,00	100,00
1.08.1.08.03.00.01.07	Penyediaan jasa administrasi keuangan	144.000.000,00	0,00	0,00	144.000.000,00	144.000.000,00	0,00	0,00	144.000.000,00	0,00	100,00
1.08.1.08.03.00.01.08	Penyediaan Jasa Kebersihan Kantor	0,00	40.802.000,00	0,00	40.802.000,00	0,00	40.802.000,00	0,00	40.802.000,00	0,00	100,00
1.08.1.08.03.00.01.10	Penyediaan Alat Tulis Kantor	0,00	150.000.000,00	0,00	150.000.000,00	0,00	150.000.000,00	0,00	150.000.000,00	0,00	100,00
1.08.1.08.03.00.01.11	Penyediaan Barang Cetak dan Penggandaan	0,00	13.200.000,00	0,00	13.200.000,00	0,00	13.200.000,00	0,00	13.200.000,00	0,00	100,00
1.08.1.08.03.00.01.12	Penyediaan komponen instalasi listrik/penerangan bangunan kantor	0,00	4.920.000,00	0,00	4.920.000,00	0,00	4.920.000,00	0,00	4.920.000,00	0,00	100,00
1.08.1.08.03.00.01.15	Penyediaan bahan bacaan dan peraturan perundang-undangan	0,00	5.400.000,00	0,00	5.400.000,00	0,00	5.400.000,00	0,00	5.400.000,00	0,00	100,00
1.08.1.08.03.00.01.17	Penyediaan Makanan Dan Minuman	0,00	153.388.000,00	0,00	153.388.000,00	0,00	153.388.000,00	0,00	153.388.000,00	0,00	100,00
1.08.1.08.03.00.01.18	Rapat-rapat Koordinasi Dan Konsultasi Ke Luar Daerah	0,00	354.636.000,00	0,00	354.636.000,00	0,00	354.636.000,00	0,00	354.636.000,00	0,00	100,00
1.08.1.08.03.00.01.19	Rapat-rapat koordinasi dan konsultasi ke dalam daerah	0,00	75.000.000,00	0,00	75.000.000,00	0,00	75.000.000,00	0,00	75.000.000,00	0,00	100,00
1.08.1.08.03.00.01.40	Pengiriman Bufer Stok Logistik Kantor	0,00	77.102.000,00	0,00	77.102.000,00	0,00	77.102.000,00	0,00	77.102.000,00	0,00	100,00
1.08.1.08.03.00.02	Program peningkatan sarana dan prasarana aparatur	0,00	222.700.000,00	1.560.000.000,00	1.782.700.000,00	0,00	222.700.000,00	778.750.000,00	1.001.450.000,00	781.250.000,00	56,18
1.08.1.08.03.00.02.05	Pengadaan kendaraan dinas/operasional	0,00	0,00	645.750.000,00	645.750.000,00	0,00	0,00	0,00	0,00	645.750.000,00	0,00
1.08.1.08.03.00.02.09	Pengadaan peralatan gedung kantor	0,00	0,00	80.000.000,00	80.000.000,00	0,00	0,00	0,00	0,00	80.000.000,00	0,00
1.08.1.08.03.00.02.22	Pemeliharaan rutin/berkala gedung kantor	0,00	10.700.000,00	0,00	10.700.000,00	0,00	10.700.000,00	0,00	10.700.000,00	0,00	100,00
1.08.1.08.03.00.02.24	Pemeliharaan rutin/berkala kendaraan dinas/operasional	0,00	100.000.000,00	0,00	100.000.000,00	0,00	100.000.000,00	0,00	100.000.000,00	0,00	100,00
1.08.1.08.03.00.02.26	Pemeliharaan rutin/berkala perlengkapan gedung kantor	0,00	12.000.000,00	0,00	12.000.000,00	0,00	12.000.000,00	0,00	12.000.000,00	0,00	100,00
1.08.1.08.03.00.02.32	Pembangunan Pagar Pasar Impres 2015	0,00	0,00	834.250.000,00	834.250.000,00	0,00	0,00	778.750.000,00	778.750.000,00	55.500.000,00	93,35
1.08.1.08.03.00.02.56	Sewa Gudang Logistik	0,00	100.000.000,00	0,00	100.000.000,00	0,00	100.000.000,00	0,00	100.000.000,00	0,00	100,00
1.08.1.08.03.00.03	Program peningkatan disiplin aparatur	0,00	50.000.000,00	0,00	50.000.000,00	0,00	50.000.000,00	0,00	50.000.000,00	0,00	100,00
1.08.1.08.03.00.03.02	Pengadaan Pakaian Dinas Beserta Perlengkapannya	0,00	50.000.000,00	0,00	50.000.000,00	0,00	50.000.000,00	0,00	50.000.000,00	0,00	100,00
1.08.1.08.03.00.05	Program peningkatan kapasitas sumber daya aparatur	0,00	136.000.000,00	0,00	136.000.000,00	0,00	136.000.000,00	0,00	136.000.000,00	0,00	100,00
1.08.1.08.03.00.05.13	Diklat Penanggulangan dan Penanganan Bencana	0,00	136.000.000,00	0,00	136.000.000,00	0,00	136.000.000,00	0,00	136.000.000,00	0,00	100,00
1.08.1.08.03.00.06	Program peningkatan pengembangan sistem pelaporan capaian kinerja dan keuangan	8.000.000,00	12.000.000,00	20.000.000,00	40.000.000,00	8.000.000,00	12.000.000,00	0,00	20.000.000,00	20.000.000,00	50,00
1.08.1.08.03.00.06.01	Penyusunan Laporan Capaian Kinerja Dan Ikhtisar Realisasi Kinerja SKPD	8.000.000,00	12.000.000,00	0,00	20.000.000,00	8.000.000,00	12.000.000,00	0,00	20.000.000,00	0,00	100,00
1.08.1.08.03.00.06.25	Pengembangan Sistem Informasi Teknologi Situs BPBD	0,00	0,00	20.000.000,00	20.000.000,00	0,00	0,00	0,00	0,00	20.000.000,00	0,00
1.08.1.08.03.00.07	Program peningkatan sarana dan prasarana aparatur	0,00	0,00	100.000.000,00	100.000.000,00	0,00	0,00	0,00	0,00	100.000.000,00	0,00
1.08.1.08.03.00.07.04	Pemasangan Rambu - Rambu Penanggulangan Bencana	0,00	0,00	100.000.000,00	100.000.000,00	0,00	0,00	0,00	0,00	100.000.000,00	0,00
1.19.1.08.03.00.22	Program pencegahan dini dan penanggulangan korban bencana alam	67.320.000,00	1.361.027.000,00	813.653.000,00	2.242.000.000,00	53.864.200,00	119.858.000,00	317.645.000,00	491.367.200,00	1.750.632.800,00	21,92
1.19.1.08.03.00.22.05	Pengembangan Pusat Pengendalian Operasi (Pusdalops) Penanggulangan Bencana	0,00	5.155.000,00	29.845.000,00	35.000.000,00	0,00	5.155.000,00	29.845.000,00	35.000.000,00	0,00	100,00
1.19.1.08.03.00.22.06	Data dan Informasi Kebencanaan	0,00	12.000.000,00	0,00	12.000.000,00	0,00	12.000.000,00	0,00	12.000.000,00	0,00	100,00
1.19.1.08.03.00.22.07	Penyebarluasan Informasi Kebencanaan	2.600.000,00	17.400.000,00	0,00	20.000.000,00	2.600.000,00	17.400.000,00	0,00	20.000.000,00	0,00	100,00
1.19.1.08.03.00.22.09	Penyusunan Rencana Penanggulangan Bencana	10.600.000,00	29.400.000,00	10.000.000,00	50.000.000,00	10.600.000,00	29.400.000,00	10.000.000,00	50.000.000,00	0,00	100,00
1.19.1.08.03.00.22.10	Penerapan Mitigasi Bencana	0,00	0,00	50.000.000,00	50.000.000,00	0,00	0,00	50.000.000,00	50.000.000,00	0,00	100,00
1.19.1.08.03.00.22.11	Pengembangan Sistem Peringatan Dini	0,00	6.000.000,00	19.000.000,00	25.000.000,00	0,00	6.000.000,00	19.000.000,00	25.000.000,00	0,00	100,00
1.19.1.08.03.00.22.12	Pengembangan Kapasitas Relawan Penanggulangan Bencana	19.350.000,00	30.650.000,00	0,00	50.000.000,00	19.350.000,00	30.650.000,00	0,00	50.000.000,00	0,00	100,00
1.19.1.08.03.00.22.13	Kesiapsiagaan Bencana Kebakaran	34.770.000,00	1.260.422.000,00	0,00	1.295.192.000,00	21.314.200,00	19.253.000,00	0,00	40.567.200,00	1.254.624.800,00	3,13
1.19.1.08.03.00.22.14	Kesiapsiagaan Bencana Kebakaran dan Kekeringan	0,00	0,00	704.808.000,00	704.808.000,00	0,00	0,00	208.800.000,00	208.800.000,00	496.008.000,00	29,63

Kode	Uraian Urusan, Organisasi,Program dan Kegiatan	Anggaran Setelah Perubahan				Realisasi				BERTAMBAH/BERKURANG	
		Jenis Belanja			Jumlah	Jenis Belanja			Jumlah	(Rp)	%
		Pegawai	Barang dan Jasa	Modal		Pegawai	Barang dan Jasa	Modal			
1	2	3	4	5	6 = 3+4+5	7	8	9	10 = 7+8+9	11 = 6-10	12
1.10	Kependudukan dan Catatan Sipil	198.560.000,00	558.681.000,00	751.906.000,00	1.509.147.000,00	171.020.000,00	429.158.171,00	649.575.000,00	1.249.753.171,00	259.393.829,00	82,81
1.10.01.00	Dinas Kependudukan dan Catatan Sipil	198.560.000,00	558.681.000,00	751.906.000,00	1.509.147.000,00	171.020.000,00	429.158.171,00	649.575.000,00	1.249.753.171,00	259.393.829,00	82,81
1.10.1.10.01.00.01	Program Pelayanan Administrasi Perkantoran	134.400.000,00	289.900.000,00	90.000.000,00	514.300.000,00	134.400.000,00	259.116.871,00	89.969.000,00	483.485.871,00	30.814.129,00	94,01
1.10.1.10.01.00.01.01	Penyediaan Jasa Surat Menyurat	0,00	2.000.000,00	0,00	2.000.000,00	0,00	2.000.000,00	0,00	2.000.000,00	0,00	100,00
1.10.1.10.01.00.01.02	Penyediaan Jasa Komunikasi, Sumber Daya Air Dan Listrik	0,00	50.000.000,00	0,00	50.000.000,00	0,00	38.950.321,00	0,00	38.950.321,00	11.049.679,00	77,90
1.10.1.10.01.00.01.06	Penyediaan jasa pemeliharaan dan perizinan kendaraan dinas/operasional	0,00	18.500.000,00	0,00	18.500.000,00	0,00	18.480.550,00	0,00	18.480.550,00	19.450,00	99,89
1.10.1.10.01.00.01.07	Penyediaan jasa administrasi keuangan	134.400.000,00	0,00	0,00	134.400.000,00	134.400.000,00	0,00	0,00	134.400.000,00	0,00	100,00
1.10.1.10.01.00.01.09	Penyediaan jasa perbaikan peralatan kerja	0,00	5.000.000,00	0,00	5.000.000,00	0,00	5.000.000,00	0,00	5.000.000,00	0,00	100,00
1.10.1.10.01.00.01.10	Penyediaan Alat Tulis Kantor	0,00	52.400.000,00	0,00	52.400.000,00	0,00	52.400.000,00	0,00	52.400.000,00	0,00	100,00
1.10.1.10.01.00.01.11	Penyediaan Barang Cetak dan Penggandaan	0,00	8.000.000,00	0,00	8.000.000,00	0,00	8.000.000,00	0,00	8.000.000,00	0,00	100,00
1.10.1.10.01.00.01.12	Penyediaan komponen instalasi listrik/penerangan bangunan kantor	0,00	4.000.000,00	0,00	4.000.000,00	0,00	4.000.000,00	0,00	4.000.000,00	0,00	100,00
1.10.1.10.01.00.01.13	Penyediaan Peralatan Dan Perlengkapan Kantor	0,00	0,00	90.000.000,00	90.000.000,00	0,00	0,00	89.969.000,00	89.969.000,00	31.000,00	99,97
1.10.1.10.01.00.01.18	Rapat-rapat Koordinasi Dan Konsultasi Ke Luar Daerah	0,00	100.000.000,00	0,00	100.000.000,00	0,00	92.656.000,00	0,00	92.656.000,00	7.344.000,00	92,66
1.10.1.10.01.00.01.19	Rapat-rapat koordinasi dan konsultasi ke dalam daerah	0,00	50.000.000,00	0,00	50.000.000,00	0,00	37.630.000,00	0,00	37.630.000,00	12.370.000,00	75,26
1.10.1.10.01.00.02	Program peningkatan sarana dan prasarana aparatur	0,00	1.000.000,00	449.000.000,00	450.000.000,00	0,00	0,00	346.976.000,00	346.976.000,00	103.024.000,00	77,11
1.10.1.10.01.00.02.11	Pengadaan Sarana dan Prasarana Kantor	0,00	0,00	150.000.000,00	150.000.000,00	0,00	0,00	49.885.000,00	49.885.000,00	100.115.000,00	33,26
1.10.1.10.01.00.02.22	Pemeliharaan rutin/berkala gedung kantor	0,00	1.000.000,00	299.000.000,00	300.000.000,00	0,00	0,00	297.091.000,00	297.091.000,00	2.909.000,00	99,03
1.10.1.10.01.00.03	Program peningkatan disiplin aparatur	0,00	45.900.000,00	0,00	45.900.000,00	0,00	45.856.800,00	0,00	45.856.800,00	43.200,00	99,91
1.10.1.10.01.00.03.02	Pengadaan pakaian dinas beserta perlengkapannya	0,00	45.900.000,00	0,00	45.900.000,00	0,00	45.856.800,00	0,00	45.856.800,00	43.200,00	99,91
1.10.1.10.01.00.05	Program peningkatan kapasitas sumber daya aparatur	36.620.000,00	42.327.000,00	0,00	78.947.000,00	36.620.000,00	42.327.000,00	0,00	78.947.000,00	0,00	100,00
1.10.1.10.01.00.05.02	Sosialisasi peraturan perundang-undangan	36.620.000,00	42.327.000,00	0,00	78.947.000,00	36.620.000,00	42.327.000,00	0,00	78.947.000,00	0,00	100,00
1.10.1.10.01.00.06	Program peningkatan pengembangan sistem pelaporan capaian kinerja dan keuangan	0,00	20.000.000,00	0,00	20.000.000,00	0,00	17.306.500,00	0,00	17.306.500,00	2.693.500,00	86,53
1.10.1.10.01.00.06.19	Penata Usahaan dan Pelaporan Keuangan	0,00	20.000.000,00	0,00	20.000.000,00	0,00	17.306.500,00	0,00	17.306.500,00	2.693.500,00	86,53
1.10.1.10.01.00.15	Program Penataan Administrasi Kependudukan	27.540.000,00	159.554.000,00	212.906.000,00	400.000.000,00	0,00	64.551.000,00	212.630.000,00	277.181.000,00	122.819.000,00	69,30
1.10.1.10.01.00.15.03	Implementasi Sistem Administrasi Kependudukan (membangun, updating, dan pemeliharaan)	0,00	100.000.000,00	0,00	100.000.000,00	0,00	4.997.000,00	0,00	4.997.000,00	95.003.000,00	5,00
1.10.1.10.01.00.15.15	Pengadaan Sarana Utama SIAK	27.540.000,00	9.554.000,00	212.906.000,00	250.000.000,00	0,00	9.554.000,00	212.630.000,00	222.184.000,00	27.816.000,00	88,87
1.10.1.10.01.00.15.16	Pengadaan Formulir dan Buku Pelayanan	0,00	50.000.000,00	0,00	50.000.000,00	0,00	50.000.000,00	0,00	50.000.000,00	0,00	100,00
1.11	Pemberdayaan Perempuan dan Perlindungan Anak	469.610.000,00	3.333.030.000,00	1.856.780.000,00	5.659.420.000,00	441.160.000,00	3.102.832.085,00	873.551.700,00	4.417.543.785,00	1.241.876.215,00	78,06
1.11.01.00	Badan Pemberdayaan Perempuan dan Keluarga Berencana	469.610.000,00	3.333.030.000,00	1.856.780.000,00	5.659.420.000,00	441.160.000,00	3.102.832.085,00	873.551.700,00	4.417.543.785,00	1.241.876.215,00	78,06
1.11.1.11.01.00.01	Program Pelayanan Administrasi Perkantoran	48.000.000,00	146.400.000,00	0,00	194.400.000,00	44.000.000,00	142.446.085,00	0,00	186.446.085,00	7.953.915,00	95,91
1.11.1.11.01.00.01.02	Penyediaan Jasa Komunikasi, Sumber Daya Air Dan Listrik	0,00	9.200.000,00	0,00	9.200.000,00	0,00	6.696.085,00	0,00	6.696.085,00	2.503.915,00	72,78
1.11.1.11.01.00.01.06	Penyediaan jasa pemeliharaan dan perizinan kendaraan dinas/operasional	0,00	60.000.000,00	0,00	60.000.000,00	0,00	60.000.000,00	0,00	60.000.000,00	0,00	100,00
1.11.1.11.01.00.01.07	Penyediaan jasa administrasi keuangan	48.000.000,00	0,00	0,00	48.000.000,00	44.000.000,00	0,00	0,00	44.000.000,00	4.000.000,00	91,67
1.11.1.11.01.00.01.10	Penyediaan Alat Tulis Kantor	0,00	41.200.000,00	0,00	41.200.000,00	0,00	39.750.000,00	0,00	39.750.000,00	1.450.000,00	96,48
1.11.1.11.01.00.01.11	Penyediaan Barang Cetak dan Penggandaan	0,00	7.500.000,00	0,00	7.500.000,00	0,00	7.500.000,00	0,00	7.500.000,00	0,00	100,00
1.11.1.11.01.00.01.17	Penyediaan Makanan Dan Minuman	0,00	5.000.000,00	0,00	5.000.000,00	0,00	5.000.000,00	0,00	5.000.000,00	0,00	100,00
1.11.1.11.01.00.01.18	Rapat-rapat Koordinasi Dan Konsultasi Ke Luar Daerah	0,00	23.500.000,00	0,00	23.500.000,00	0,00	23.500.000,00	0,00	23.500.000,00	0,00	100,00

Kode	Uraian Urusan, Organisasi,Program dan Kegiatan	Anggaran Setelah Perubahan				Realisasi				BERTAMBAH/BERKURANG	
		Jenis Belanja			Jumlah	Jenis Belanja			Jumlah	(Rp)	%
		Pegawai	Barang dan Jasa	Modal		Pegawai	Barang dan Jasa	Modal			
1	2	3	4	5	6 = 3+4+5	7	8	9	10 = 7+8+9	11 = 6-10	12
1.11.1.11.01.00.02	Program peningkatan sarana dan prasarana aparatur	0,00	1.675.436.000,00	1.405.640.000,00	3.081.076.000,00	0.00	1.675.436.000,00	758.126.400,00	2.433.562.400,00	647.513.600,00	78,98
1.11.1.11.01.00.02.09	Pengadaan peralatan gedung kantor	0,00	0,00	100.000.000,00	100.000.000,00	0.00	0.00	0.00	0.00	100.000.000,00	0,00
1.11.1.11.01.00.02.10	Pengadaan mebeleur	0,00	0,00	100.000.000,00	100.000.000,00	0.00	0.00	0.00	0.00	100.000.000,00	0,00
1.11.1.11.01.00.02.22	Pemeliharaan rutin/berkala gedung kantor	0,00	15.000.000,00	0,00	15.000.000,00	0.00	15.000.000,00	0.00	15.000.000,00	0.00	100,00
1.11.1.11.01.00.02.48	Rehabilitasi Sedang / Berat Gedung Kantor (Lanjutan)	0,00	0,00	94.400.000,00	94.400.000,00	0.00	0.00	93.400.000,00	93.400.000,00	1.000.000,00	98,94
1.11.1.11.01.00.02.68	Pengadaan Kendaraan Bermotor/ Roda Dua (DAK)	0,00	0,00	0,00	0,00	0.00	0.00	0.00	0.00	0.00	0,00
1.11.1.11.01.00.02.69	Pembangunan Balai Penyuluhan Di Distrik Biak Kota dan Distrik Padaido (DAK)	0,00	0,00	996.240.000,00	996.240.000,00	0.00	0.00	549.726.400,00	549.726.400,00	446.513.600,00	55,18
1.11.1.11.01.00.02.70	Pengadaan Saran Komputer (DAK)	0,00	0,00	115.000.000,00	115.000.000,00	0.00	0.00	115.000.000,00	115.000.000,00	0.00	100,00
1.11.1.11.01.00.02.71	Pengadaan Alkon dan Atribut Petugas Lapangan PLKB (DAK)	0,00	1.660.436.000,00	0,00	1.660.436.000,00	0.00	1.660.436.000,00	0.00	1.660.436.000,00	0.00	100,00
1.11.1.11.01.00.03	Program peningkatan disiplin aparatur	0,00	32.200.000,00	0,00	32.200.000,00	0.00	32.200.000,00	0.00	32.200.000,00	0.00	100,00
1.11.1.11.01.00.03.02	Pengadaan pakaian dinas beserta perlengkapannya	0,00	32.200.000,00	0,00	32.200.000,00	0.00	32.200.000,00	0.00	32.200.000,00	0.00	100,00
1.11.1.11.01.00.05	Program peningkatan kapasitas sumber daya aparatur	34.800.000,00	5.200.000,00	0,00	40.000.000,00	34.800.000,00	5.200.000,00	0.00	40.000.000,00	0.00	100,00
1.11.1.11.01.00.05.01	Pendidikan Dan Pelatihan Formal	34.800.000,00	5.200.000,00	0,00	40.000.000,00	34.800.000,00	5.200.000,00	0.00	40.000.000,00	0.00	100,00
1.11.1.11.01.00.06	Program peningkatan pengembangan sistem pelaporan capaian kinerja dan keuangan	4.950.000,00	15.050.000,00	0,00	20.000.000,00	4.950.000,00	15.050.000,00	0.00	20.000.000,00	0.00	100,00
1.11.1.11.01.00.06.01	Penyusunan Laporan Capaian Kinerja Dan Ikhtisar Realisasi Kinerja SKPD	4.950.000,00	15.050.000,00	0,00	20.000.000,00	4.950.000,00	15.050.000,00	0.00	20.000.000,00	0.00	100,00
1.11.1.11.01.00.15	Program keserasian kebijakan peningkatan kualitas Anak dan Perempuan	40.100.000,00	72.400.000,00	0,00	112.500.000,00	40.100.000,00	59.710.000,00	0.00	99.810.000,00	12.690.000,00	88,72
1.11.1.11.01.00.15.05	Sosialisasi Kesehatan Ibu, Bayi dan Anak (Khiba) (OTSUS)	25.100.000,00	34.900.000,00	0,00	60.000.000,00	25.100.000,00	22.210.000,00	0.00	47.310.000,00	12.690.000,00	78,85
1.11.1.11.01.00.15.06	Sosialisasi dan Desiminasi Program Keluarga Sejahtera (OTSUS)	15.000.000,00	37.500.000,00	0,00	52.500.000,00	15.000.000,00	37.500.000,00	0.00	52.500.000,00	0.00	100,00
1.11.1.11.01.00.16	Program Penguatan Kelembagaan Pengarusutamaan Gender dan Anak	26.500.000,00	173.500.000,00	450.000.000,00	650.000.000,00	26.500.000,00	173.500.000,00	114.285.300,00	314.285.300,00	335.714.700,00	48,35
1.11.1.11.01.00.16.10	Pembangunan Gedung Pusat Pelayanan Terpadu Perempuan dan Anak (P2TP2A) (OTSUS)	0,00	0,00	400.000.000,00	400.000.000,00	0.00	0.00	114.285.300,00	114.285.300,00	285.714.700,00	28,57
1.11.1.11.01.00.16.11	Pengadaan Meubelair Pusat Pelayanan Terpadu Perempuan dan Anak (P2TPA) (OTSUS)	0,00	0,00	50.000.000,00	50.000.000,00	0.00	0.00	0.00	0.00	50.000.000,00	0,00
1.11.1.11.01.00.16.12	Fasilitasi Pameran Produk Kerajinan Perempuan Papua (OTSUS)	0,00	150.000.000,00	0,00	150.000.000,00	0.00	150.000.000,00	0.00	150.000.000,00	0.00	100,00
1.11.1.11.01.00.16.13	Peningkatan Kapasitas dan Fasilitasi Satgas GSIA	26.500.000,00	23.500.000,00	0,00	50.000.000,00	26.500.000,00	23.500.000,00	0.00	50.000.000,00	0.00	100,00
1.11.1.11.01.00.17	Program Peningkatan Kualitas Hidup dan Perlindungan Perempuan	57.900.000,00	382.360.000,00	1.140.000,00	441.400.000,00	52.050.000,00	196.810.000,00	1.140.000,00	250.000.000,00	191.400.000,00	56,64
1.11.1.11.01.00.17.10	Peningkatan Kapasitas Perempuan Pelaku Ekonomi Rumah Tangga (OTSUS)	15.700.000,00	84.300.000,00	0,00	100.000.000,00	15.700.000,00	84.300.000,00	0.00	100.000.000,00	0.00	100,00
1.11.1.11.01.00.17.11	Peningkatan kapasitas perempuan dalam membuat kebijakan Publik	16.500.000,00	33.500.000,00	0,00	50.000.000,00	16.500.000,00	33.500.000,00	0.00	50.000.000,00	0.00	100,00
1.11.1.11.01.00.17.12	Pelayanan Perlindungan Kekerasan Terhadap Perempuan dan Anak Berdasarkan SOP dan Sistem Pencatatan dan Pelaporan KDRT	13.800.000,00	35.300.000,00	900.000,00	50.000.000,00	13.800.000,00	35.300.000,00	900.000,00	50.000.000,00	0.00	100,00
1.11.1.11.01.00.17.13	Sosialisasi UU PKDRT dan PERDA No. 8 Tahun 2013 Tentang Perlindungan Perempuan dan Anak Provinsi Papua	6.050.000,00	43.710.000,00	240.000,00	50.000.000,00	6.050.000,00	43.710.000,00	240.000,00	50.000.000,00	0.00	100,00
1.11.1.11.01.00.17.14	Sosialisasi Hak-Hak Dasar Perempuan Papua	5.850.000,00	35.550.000,00	0,00	41.400.000,00	0.00	0.00	0.00	0.00	41.400.000,00	0,00
1.11.1.11.01.00.17.15	Peningkatan Kapasitas Untuk Perempuan Biak/ Papua	0,00	150.000.000,00	0,00	150.000.000,00	0.00	0.00	0.00	0.00	150.000.000,00	0,00
1.12.1.11.01.00.15	Program Keluarga Berencana	115.760.000,00	722.084.000,00	0,00	837.844.000,00	115.760.000,00	700.480.000,00	0.00	816.240.000,00	21.604.000,00	97,42
1.12.1.11.01.00.15.09	Operasional KB (DAK NON FISIK)	97.160.000,00	689.080.000,00	0,00	786.240.000,00	97.160.000,00	689.080.000,00	0.00	786.240.000,00	0.00	100,00

Kode	Uraian Urusan, Organisasi,Program dan Kegiatan	Anggaran Setelah Perubahan				Realisasi				BERTAMBAH/BERKURANG	
		Jenis Belanja			Jumlah	Jenis Belanja			Jumlah	(Rp)	%
		Pegawai	Barang dan Jasa	Modal		Pegawai	Barang dan Jasa	Modal			
1	2	3	4	5	6 = 3+4+5	7	8	9	10 = 7+8+9	11 = 6-10	12
1.12.1.11.01.00.15.11	Penyebarluasan Informasi KB/KS Melalui Media Massa (Iklan Layanan Masyarakat) dan Cetak Brosur/ Poster	0,00	21.604.000,00	0,00	21.604.000,00	0,00	0,00	0,00	0,00	21.604.000,00	0,00
1.12.1.11.01.00.15.12	Penyebarluasan informasi KB & KS Melalui Mupen/Pemutaran Film	18.600.000,00	11.400.000,00	0,00	30.000.000,00	18.600.000,00	11.400.000,00	0,00	30.000.000,00	0,00	100,00
1.12.1.11.01.00.16	Program Kesehatan Reproduksi Remaja	37.200.000,00	12.800.000,00	0,00	50.000.000,00	18.600.000,00	6.400.000,00	0,00	25.000.000,00	25.000.000,00	50,00
1.12.1.11.01.00.16.01	Advokasi dan KIE tentang Kesehatan Reproduksi Remaja (KRR)	37.200.000,00	12.800.000,00	0,00	50.000.000,00	18.600.000,00	6.400.000,00	0,00	25.000.000,00	25.000.000,00	50,00
1.12.1.11.01.00.17	Program pelayanan kontrasepsi	36.000.000,00	14.000.000,00	0,00	50.000.000,00	36.000.000,00	14.000.000,00	0,00	50.000.000,00	0,00	100,00
1.12.1.11.01.00.17.05	Pelayanan Tim KB Keliling/Pemasangan Kontrasepsi KB Bagi 60000 PUS	36.000.000,00	14.000.000,00	0,00	50.000.000,00	36.000.000,00	14.000.000,00	0,00	50.000.000,00	0,00	100,00
1.12.1.11.01.00.21	Program peningkatan penanggulangan narkoba, PMS termasuk HIV/ AIDS	68.400.000,00	81.600.000,00	0,00	150.000.000,00	68.400.000,00	81.600.000,00	0,00	150.000.000,00	0,00	100,00
1.12.1.11.01.00.21.02	Penyuluhan Penanggulangan Narkoba dan PMS Termasuk HIV/AIDS Bagi Ibu-Ibu Rumah Tangga (OTSUS)	31.200.000,00	68.800.000,00	0,00	100.000.000,00	31.200.000,00	68.800.000,00	0,00	100.000.000,00	0,00	100,00
1.12.1.11.01.00.21.03	Penanggulangan Narkoba dan PMS Bagi Remaja	37.200.000,00	12.800.000,00	0,00	50.000.000,00	37.200.000,00	12.800.000,00	0,00	50.000.000,00	0,00	100,00
1.13	Sosial	116.350.000,00	3.404.677.500,00	156.035.000,00	3.677.062.500,00	84.350.000,00	2.019.681.000,00	0,00	2.104.031.000,00	1.573.031.500,00	57,22
1.13.01.00	Dinas Kesejahteraan Sosial	116.350.000,00	3.404.677.500,00	156.035.000,00	3.677.062.500,00	84.350.000,00	2.019.681.000,00	0,00	2.104.031.000,00	1.573.031.500,00	57,22
1.13.1.13.01.00.01	Program Pelayanan Administrasi Perkantoran	0,00	214.450.000,00	0,00	214.450.000,00	0,00	204.234.000,00	0,00	204.234.000,00	10.216.000,00	95,24
1.13.1.13.01.00.01.01	Penyediaan Jasa Surat Menyurat	0,00	2.000.000,00	0,00	2.000.000,00	0,00	2.000.000,00	0,00	2.000.000,00	0,00	100,00
1.13.1.13.01.00.01.02	Penyediaan Jasa Komunikasi, Sumber Daya Air Dan Listrik	0,00	15.000.000,00	0,00	15.000.000,00	0,00	15.000.000,00	0,00	15.000.000,00	0,00	100,00
1.13.1.13.01.00.01.03	Penyediaan Jasa Peralatan Dan Perlengkapan Kantor	0,00	5.000.000,00	0,00	5.000.000,00	0,00	5.000.000,00	0,00	5.000.000,00	0,00	100,00
1.13.1.13.01.00.01.06	Penyediaan jasa pemeliharaan dan perizinan kendaraan dinas/operasional	0,00	5.000.000,00	0,00	5.000.000,00	0,00	5.000.000,00	0,00	5.000.000,00	0,00	100,00
1.13.1.13.01.00.01.08	Penyediaan Jasa Kebersihan Kantor	0,00	10.000.000,00	0,00	10.000.000,00	0,00	10.000.000,00	0,00	10.000.000,00	0,00	100,00
1.13.1.13.01.00.01.10	Penyediaan Alat Tulis Kantor	0,00	27.450.000,00	0,00	27.450.000,00	0,00	25.738.000,00	0,00	25.738.000,00	1.712.000,00	93,76
1.13.1.13.01.00.01.11	Penyediaan Barang Cetakan Dan Penggandaan	0,00	5.000.000,00	0,00	5.000.000,00	0,00	5.000.000,00	0,00	5.000.000,00	0,00	100,00
1.13.1.13.01.00.01.12	Penyediaan komponen instalasi listrik/penerangan bangunan kantor	0,00	10.000.000,00	0,00	10.000.000,00	0,00	10.000.000,00	0,00	10.000.000,00	0,00	100,00
1.13.1.13.01.00.01.17	Penyediaan Makanan Dan Minuman	0,00	10.000.000,00	0,00	10.000.000,00	0,00	10.000.000,00	0,00	10.000.000,00	0,00	100,00
1.13.1.13.01.00.01.18	Rapat-rapat Koordinasi Dan Konsultasi Ke Luar Daerah	0,00	125.000.000,00	0,00	125.000.000,00	0,00	116.496.000,00	0,00	116.496.000,00	8.504.000,00	93,20
1.13.1.13.01.00.02	Program peningkatan sarana dan prasarana aparatur	0,00	45.750.000,00	150.150.000,00	195.900.000,00	0,00	45.750.000,00	0,00	45.750.000,00	150.150.000,00	23,35
1.13.1.13.01.00.02.05	Pengadaan kendaraan dinas/operasional	0,00	0,00	25.950.000,00	25.950.000,00	0,00	0,00	0,00	0,00	25.950.000,00	0,00
1.13.1.13.01.00.02.07	Pengadaan perlengkapan gedung kantor	0,00	0,00	21.400.000,00	21.400.000,00	0,00	0,00	0,00	0,00	21.400.000,00	0,00
1.13.1.13.01.00.02.09	Pengadaan peralatan gedung kantor	0,00	0,00	65.200.000,00	65.200.000,00	0,00	0,00	0,00	0,00	65.200.000,00	0,00
1.13.1.13.01.00.02.10	Pengadaan mebelebur	0,00	0,00	37.600.000,00	37.600.000,00	0,00	0,00	0,00	0,00	37.600.000,00	0,00
1.13.1.13.01.00.02.42	Rehabilitasi sedang/berat gedung kantor	0,00	45.750.000,00	0,00	45.750.000,00	0,00	45.750.000,00	0,00	45.750.000,00	0,00	100,00
1.13.1.13.01.00.03	Program peningkatan disiplin aparatur	0,00	32.400.000,00	0,00	32.400.000,00	0,00	0,00	0,00	0,00	32.400.000,00	0,00
1.13.1.13.01.00.03.02	Pengadaan pakaian dinas beserta perlengkapannya	0,00	32.400.000,00	0,00	32.400.000,00	0,00	0,00	0,00	0,00	32.400.000,00	0,00
1.13.1.13.01.00.06	Program peningkatan pengembangan sistem pelaporan capaian kinerja dan keuangan	0,00	10.000.000,00	0,00	10.000.000,00	0,00	10.000.000,00	0,00	10.000.000,00	0,00	100,00
1.13.1.13.01.00.06.01	Penyusunan Laporan Capaian Kinerja Dan Ikhtisar Realisasi Kinerja SKPD	0,00	10.000.000,00	0,00	10.000.000,00	0,00	10.000.000,00	0,00	10.000.000,00	0,00	100,00
1.13.1.13.01.00.15	Program Pemberdayaan Fakir Miskin, Komunitas Adat Terpencil (KAT) dan Penyandang Masalah Kesejahteraan Sosial (PMKS) Lainnya	30.650.000,00	1.719.350.000,00	0,00	1.750.000.000,00	8.800.000,00	846.695.000,00	0,00	855.495.000,00	894.505.000,00	48,89

Kode	Uraian Urusan, Organisasi,Program dan Kegiatan	Anggaran Setelah Perubahan				Realisasi				BERTAMBAH/BERKURANG	
		Jenis Belanja			Jumlah	Jenis Belanja			Jumlah	(Rp)	%
		Pegawai	Barang dan Jasa	Modal		Pegawai	Barang dan Jasa	Modal			
1	2	3	4	5	6 = 3+4+5	7	8	9	10 = 7+8+9	11 = 6-10	12
1.13.1.13.01.00.15.07	Pemberian Paket Sembako bagi Lansia Tidak Produktif, Janda, Duda dan Anak Yatim (OTSUS)	0,00	200.000.000,00	0,00	200.000.000,00	0,00	199.950.000,00	0,00	199.950.000,00	50.000,00	99,98
1.13.1.13.01.00.15.08	Bimbingan dan Pemberian Paket Usaha Bagi Keluarga Muda Mandiri (KMM) (OTSUS)	8.800.000,00	141.200.000,00	0,00	150.000.000,00	8.800.000,00	141.200.000,00	0,00	150.000.000,00	0,00	100,00
1.13.1.13.01.00.15.09	Bimbingan dan Pemberian Paket Usaha Ekonomi Produktif (UEP) bagi Wanita Rawan Sosial Ekonomi (OTSUS)	5.250.000,00	94.750.000,00	0,00	100.000.000,00	0,00	70.000.000,00	0,00	70.000.000,00	30.000.000,00	70,00
1.13.1.13.01.00.15.10	Pemberian bantuan paket sembako bagi penyandang masalah kesejahteraan sosial	16.600.000,00	1.283.400.000,00	0,00	1.300.000.000,00	0,00	435.545.000,00	0,00	435.545.000,00	864.455.000,00	33,50
1.13.1.13.01.00.16	Program Pelayanan dan Rehabilitasi Kesejahteraan Sosial	0,00	700.000.000,00	0,00	700.000.000,00	0,00	595.650.000,00	0,00	595.650.000,00	104.350.000,00	85,09
1.13.1.13.01.00.16.12	Pemberian Paket Bahan Bangunan Rumah (BBR) (OTSUS)	0,00	700.000.000,00	0,00	700.000.000,00	0,00	595.650.000,00	0,00	595.650.000,00	104.350.000,00	85,09
1.13.1.13.01.00.17	Program pembinaan anak terlantar	6.600.000,00	93.400.000,00	0,00	100.000.000,00	0,00	16.400.000,00	0,00	16.400.000,00	83.600.000,00	16,40
1.13.1.13.01.00.17.07	Pelatihan Keterampilan dan Praktek Kerja Serta Pemberian Paket Usaha bagi Anak Terlantar Asli Papua (OTSUS)	6.600.000,00	93.400.000,00	0,00	100.000.000,00	0,00	16.400.000,00	0,00	16.400.000,00	83.600.000,00	16,40
1.13.1.13.01.00.18	Program pembinaan para penyandang cacat dan trauma	3.250.000,00	121.750.000,00	0,00	125.000.000,00	3.250.000,00	96.750.000,00	0,00	100.000.000,00	25.000.000,00	80,00
1.13.1.13.01.00.18.06	Bimbingan dan Pemberian Paket Ekonomi Produktif (UEP) Perkiosan bagi Penyandang Disabilitas Ringan Asli Papua (OTSUS)	3.250.000,00	96.750.000,00	0,00	100.000.000,00	3.250.000,00	96.750.000,00	0,00	100.000.000,00	0,00	100,00
1.13.1.13.01.00.18.07	Penunjang Penyerahan Dana Hibah bagi Penyandang Disabilitas Netra dan Penyakit Kronis	0,00	25.000.000,00	0,00	25.000.000,00	0,00	0,00	0,00	0,00	25.000.000,00	0,00
1.13.1.13.01.00.19	Program pembinaan panti asuhan/ panti jompo	11.100.000,00	238.150.000,00	750.000,00	250.000.000,00	11.100.000,00	165.652.000,00	0,00	176.752.000,00	73.248.000,00	70,70
1.13.1.13.01.00.19.07	Bimbingan dan Pemberian Paket Seragam dan Peralatan Sekolah bagi Anak Yatim Penghuni Panti dan Non-Panti (OTSUS)	0,00	99.250.000,00	750.000,00	100.000.000,00	0,00	26.812.000,00	0,00	26.812.000,00	73.188.000,00	26,81
1.13.1.13.01.00.19.08	Bimbingan dan Pemberian Paket Usaha Jaminan Hidup bagi Lansia da Jompo Non-Panti (OTSUS)	11.100.000,00	138.900.000,00	0,00	150.000.000,00	11.100.000,00	138.840.000,00	0,00	149.940.000,00	60.000,00	99,96
1.13.1.13.01.00.20	Program pembinaan eks penyandang penyakit sosial (eks narapidana, PSK, narkoba dan penyakit sosial lainnya)	3.550.000,00	40.627.500,00	5.135.000,00	49.312.500,00	0,00	0,00	0,00	0,00	49.312.500,00	0,00
1.13.1.13.01.00.20.06	Bimbingan dan Sosialisasi Bahaya Penyalahgunaan Narkotika, Psikotropika dan Zat Adiktif (NAPZA) bagi anak nakal lainnya	3.550.000,00	40.627.500,00	5.135.000,00	49.312.500,00	0,00	0,00	0,00	0,00	49.312.500,00	0,00
1.13.1.13.01.00.21	Program Pemberdayaan Kelembagaan Kesejahteraan Sosial	61.200.000,00	188.800.000,00	0,00	250.000.000,00	61.200.000,00	38.550.000,00	0,00	99.750.000,00	150.250.000,00	39,90
1.13.1.13.01.00.21.05	Bimbingan dan Penyuluhan bagi TKSM Asli Papua (OTSUS)	41.600.000,00	8.400.000,00	0,00	50.000.000,00	41.600.000,00	8.400.000,00	0,00	50.000.000,00	0,00	100,00
1.13.1.13.01.00.21.06	Penyuluhan dan Bimbingan bagi Wahana Kesejahteraan Sosial Berbasis Masyarakat (WKSBM) (OTSUS)	19.600.000,00	30.400.000,00	0,00	50.000.000,00	19.600.000,00	30.150.000,00	0,00	49.750.000,00	250.000,00	99,50
1.13.1.13.01.00.21.09	Rehab Berat Tugu PEPERA	0,00	100.000.000,00	0,00	100.000.000,00	0,00	0,00	0,00	0,00	100.000.000,00	0,00
1.13.1.13.01.00.21.10	Rehab Ringan Makam Frans Kasiepo	0,00	50.000.000,00	0,00	50.000.000,00	0,00	0,00	0,00	0,00	50.000.000,00	0,00
1.14	Tenaga Kerja	837.858.000,00	4.957.954.500,00	739.549.600,00	6.535.362.100,00	664.306.664,00	4.124.820.148,00	639.304.000,00	5.428.430.812,00	1.106.931.288,00	83,06
1.14.01.00	Dinas Tenaga Kerja	93.414.000,00	1.645.573.500,00	739.549.600,00	2.478.537.100,00	63.696.000,00	1.473.145.997,00	639.304.000,00	2.176.145.997,00	302.391.103,00	87,80
1.14.1.14.01.00.01	Program Pelayanan Administrasi Perkantoran	0,00	241.937.500,00	0,00	241.937.500,00	0,00	189.261.186,00	0,00	189.261.186,00	52.676.314,00	78,23
1.14.1.14.01.00.01.01	Penyediaan Jasa Surat Menyurat	0,00	7.000.000,00	0,00	7.000.000,00	0,00	4.938.860,00	0,00	4.938.860,00	2.061.140,00	70,56
1.14.1.14.01.00.01.02	Penyediaan Jasa Komunikasi, Sumber Daya Air Dan Listrik	0,00	38.500.000,00	0,00	38.500.000,00	0,00	31.702.798,00	0,00	31.702.798,00	6.797.202,00	82,34
1.14.1.14.01.00.01.03	Penyediaan Jasa Peralatan Dan Perlengkapan Kantor	0,00	9.000.000,00	0,00	9.000.000,00	0,00	2.200.000,00	0,00	2.200.000,00	6.800.000,00	24,44
1.14.1.14.01.00.01.06	Penyediaan jasa pemeliharaan dan perizinan kendaraan dinas/operasional	0,00	28.187.500,00	0,00	28.187.500,00	0,00	18.569.528,00	0,00	18.569.528,00	9.617.972,00	65,88
1.14.1.14.01.00.01.08	Penyediaan Jasa Kebersihan Kantor	0,00	5.000.000,00	0,00	5.000.000,00	0,00	5.000.000,00	0,00	5.000.000,00	0,00	100,00
1.14.1.14.01.00.01.10	Penyediaan Alat Tulis Kantor	0,00	40.750.000,00	0,00	40.750.000,00	0,00	40.750.000,00	0,00	40.750.000,00	0,00	100,00
1.14.1.14.01.00.01.11	Penyediaan Barang Cetakn Dan Penggandaan	0,00	21.000.000,00	0,00	21.000.000,00	0,00	20.290.000,00	0,00	20.290.000,00	710.000,00	96,62

Kode	Uraian Urusan, Organisasi,Program dan Kegiatan	Anggaran Setelah Perubahan				Realisasi				BERTAMBAH/BERKURANG	
		Jenis Belanja			Jumlah	Jenis Belanja			Jumlah	(Rp)	%
		Pegawai	Barang dan Jasa	Modal		Pegawai	Barang dan Jasa	Modal			
1	2	3	4	5	6 = 3+4+5	7	8	9	10 = 7+8+9	11 = 6-10	12
1.14.1.14.01.00.01.12	Penyediaan komponen instalasi listrik/penerangan bangunan kantor	0,00	5.500.000,00	0,00	5.500.000,00	0,00	5.500.000,00	0,00	5.500.000,00	0,00	100,00
1.14.1.14.01.00.01.17	Penyediaan Makanan Dan Minuman	0,00	9.000.000,00	0,00	9.000.000,00	0,00	6.400.000,00	0,00	6.400.000,00	2.600.000,00	71,11
1.14.1.14.01.00.01.18	Rapat-rapat Koordinasi Dan Konsultasi Ke Luar Daerah	0,00	50.000.000,00	0,00	50.000.000,00	0,00	46.500.000,00	0,00	46.500.000,00	3.500.000,00	93,00
1.14.1.14.01.00.01.19	Rapat-rapat koordinasi dan konsultasi ke dalam daerah	0,00	25.000.000,00	0,00	25.000.000,00	0,00	4.710.000,00	0,00	4.710.000,00	20.290.000,00	18,84
1.14.1.14.01.00.01.24	Penyediaan Jasa Surat Kabar/ Majalah	0,00	3.000.000,00	0,00	3.000.000,00	0,00	2.700.000,00	0,00	2.700.000,00	300.000,00	90,00
1.14.1.14.01.00.02	Program peningkatan sarana dan prasarana aparatur	0,00	0,00	395.599.600,00	395.599.600,00	0,00	0,00	295.504.000,00	295.504.000,00	100.095.600,00	74,70
1.14.1.14.01.00.02.03	Pembangunan gedung kantor	0,00	0,00	295.599.600,00	295.599.600,00	0,00	0,00	295.504.000,00	295.504.000,00	95.600,00	99,97
1.14.1.14.01.00.02.57	Pengadaan Peralatan dan Perlengkapan Kantor	0,00	0,00	100.000.000,00	100.000.000,00	0,00	0,00	0,00	0,00	100.000.000,00	0,00
1.14.1.14.01.00.05	Program peningkatan kapasitas sumber daya aparatur	4.000.000,00	6.000.000,00	0,00	10.000.000,00	4.000.000,00	6.000.000,00	0,00	10.000.000,00	0,00	100,00
1.14.1.14.01.00.05.01	Pendidikan dan pelatihan formal	4.000.000,00	6.000.000,00	0,00	10.000.000,00	4.000.000,00	6.000.000,00	0,00	10.000.000,00	0,00	100,00
1.14.1.14.01.00.06	Program peningkatan pengembangan sistem pelaporan capaian kinerja dan keuangan	4.344.000,00	5.656.000,00	0,00	10.000.000,00	4.126.000,00	5.406.000,00	0,00	9.532.000,00	468.000,00	95,32
1.14.1.14.01.00.06.01	Penyusunan Laporan Capaian Kinerja Dan Ikhtisar Realisasi Kinerja SKPD	4.344.000,00	5.656.000,00	0,00	10.000.000,00	4.126.000,00	5.406.000,00	0,00	9.532.000,00	468.000,00	95,32
1.14.1.14.01.00.15	Program Peningkatan Kualitas dan Produktivitas Tenaga Kerja	23.520.000,00	76.330.000,00	150.000,00	100.000.000,00	23.520.000,00	76.240.800,00	150.000,00	99.910.800,00	89.200,00	99,91
1.14.1.14.01.00.15.10	Pendidikan dan Pelatihan Keterampilan Tenaga kerja Menjahit (OTSUS)	23.520.000,00	76.330.000,00	150.000,00	100.000.000,00	23.520.000,00	76.240.800,00	150.000,00	99.910.800,00	89.200,00	99,91
1.14.1.14.01.00.16	Program Peningkatan Kesempatan Kerja	51.100.000,00	1.110.100.000,00	343.800.000,00	1.505.000.000,00	21.600.000,00	990.688.011,00	343.650.000,00	1.355.938.011,00	149.061.989,00	90,10
1.14.1.14.01.00.16.08	Padat Karya Infrastruktur Rintis Jalan Kampung (OTSUS)	0,00	575.000.000,00	0,00	575.000.000,00	0,00	575.000.000,00	0,00	575.000.000,00	0,00	100,00
1.14.1.14.01.00.16.09	Pembinaan dan Pemberdayaan Usaha Kerja dan Sektor Informasi Asli Papua (OTSUS)	21.600.000,00	128.400.000,00	0,00	150.000.000,00	21.600.000,00	128.400.000,00	0,00	150.000.000,00	0,00	100,00
1.14.1.14.01.00.16.10	Padat Karya Produktif Pembuatan Kebun Keladi (OTSUS)	0,00	175.000.000,00	0,00	175.000.000,00	0,00	149.937.000,00	0,00	149.937.000,00	25.063.000,00	85,68
1.14.1.14.01.00.16.11	Pembinaan dan Pemberdayaan LPKS di Kabupaten Biak Numfor	0,00	30.000.000,00	0,00	30.000.000,00	0,00	30.000.000,00	0,00	30.000.000,00	0,00	100,00
1.14.1.14.01.00.16.12	Pembinaan pengembangan kelembagaan produktivitas di perusahaan dan kampung	0,00	30.000.000,00	0,00	30.000.000,00	0,00	30.000.000,00	0,00	30.000.000,00	0,00	100,00
1.14.1.14.01.00.16.13	Pelayanan Informasi Pasar Kerja	0,00	25.000.000,00	0,00	25.000.000,00	0,00	25.000.000,00	0,00	25.000.000,00	0,00	100,00
1.14.1.14.01.00.16.14	Penempatan Tenaga Kerja melalui kegiatan Antar Kerja Antar lokal (AKAL)	0,00	20.000.000,00	0,00	20.000.000,00	0,00	20.000.000,00	0,00	20.000.000,00	0,00	100,00
1.14.1.14.01.00.16.15	Bursa Kerja On Line (BKOL) Informasi Pasar Kerja (IPK)	29.500.000,00	126.700.000,00	343.800.000,00	500.000.000,00	0,00	32.351.011,00	343.650.000,00	376.001.011,00	123.998.989,00	75,20
1.14.1.14.01.00.17	Program Perlindungan Pengembangan Lembaga Ketenagakerjaan	10.450.000,00	205.550.000,00	0,00	216.000.000,00	10.450.000,00	205.550.000,00	0,00	216.000.000,00	0,00	100,00
1.14.1.14.01.00.17.03	Fasilitasi penyelesaian prosedur pemberian perlindungan hukum dan jaminan sosial ketenagakerjaan	5.500.000,00	35.500.000,00	0,00	41.000.000,00	5.500.000,00	35.500.000,00	0,00	41.000.000,00	0,00	100,00
1.14.1.14.01.00.17.05	Peningkatan pengawasan, perlindungan dan penegakkan hukum terhadap keselamatan dan kesehatan kerja	0,00	50.000.000,00	0,00	50.000.000,00	0,00	50.000.000,00	0,00	50.000.000,00	0,00	100,00
1.14.1.14.01.00.17.12	Survey 60 Komponen Kebutuhan Hidup Layak (KHL) bagi pekerja lajang	0,00	40.000.000,00	0,00	40.000.000,00	0,00	40.000.000,00	0,00	40.000.000,00	0,00	100,00
1.14.1.14.01.00.17.13	Pengawasan norma kerja, keselamatan dan kesehatan kerja	0,00	50.000.000,00	0,00	50.000.000,00	0,00	50.000.000,00	0,00	50.000.000,00	0,00	100,00
1.14.1.14.01.00.17.14	Pemahaman Tentang UMP, KHM dan Hubungan Industri Bagi Pekerja dan Pengusaha	4.950.000,00	30.050.000,00	0,00	35.000.000,00	4.950.000,00	30.050.000,00	0,00	35.000.000,00	0,00	100,00
1.14.02.00	LLK UKM	744.444.000,00	3.312.381.000,00	0,00	4.056.825.000,00	600.610.664,00	2.651.674.151,00	0,00	3.252.284.815,00	804.540.185,00	80,17
1.14.1.14.02.00.01	Program Pelayanan Administrasi Perkantoran	90.000.000,00	104.575.000,00	0,00	194.575.000,00	90.000.000,00	86.524.815,00	0,00	176.524.815,00	18.050.185,00	90,72
1.14.1.14.02.00.01.01	Penyediaan Jasa Surat Menyurat	0,00	2.000.000,00	0,00	2.000.000,00	0,00	2.000.000,00	0,00	2.000.000,00	0,00	100,00
1.14.1.14.02.00.01.02	Penyediaan Jasa Komunikasi, Sumber Daya Air Dan Listrik	0,00	40.800.000,00	0,00	40.800.000,00	0,00	29.749.815,00	0,00	29.749.815,00	11.050.185,00	72,92

Kode	Uraian Urusan, Organisasi,Program dan Kegiatan	Anggaran Setelah Perubahan				Realisasi				BERTAMBAH/BERKURANG	
		Jenis Belanja			Jumlah	Jenis Belanja			Jumlah	(Rp)	%
		Pegawai	Barang dan Jasa	Modal		Pegawai	Barang dan Jasa	Modal			
1	2	3	4	5	6 = 3+4+5	7	8	9	10 = 7+8+9	11 = 6-10	12
1.14.1.14.02.00.01.06	Penyediaan jasa pemeliharaan dan perizinan kendaraan dinas/operasional	0,00	18.000.000,00	0,00	18.000.000,00	0,00	14.000.000,00	0,00	14.000.000,00	4.000.000,00	77,78
1.14.1.14.02.00.01.08	Penyediaan jasa kebersihan kantor	90.000.000,00	5.000.000,00	0,00	95.000.000,00	90.000.000,00	5.000.000,00	0,00	95.000.000,00	0,00	100,00
1.14.1.14.02.00.01.10	Penyediaan Alat Tulis Kantor	0,00	5.387.500,00	0,00	5.387.500,00	0,00	5.387.500,00	0,00	5.387.500,00	0,00	100,00
1.14.1.14.02.00.01.11	Penyediaan Barang Cetak dan Penggandaan	0,00	5.000.000,00	0,00	5.000.000,00	0,00	5.000.000,00	0,00	5.000.000,00	0,00	100,00
1.14.1.14.02.00.01.12	Penyediaan komponen instalasi listrik/penerangan bangunan kantor	0,00	5.387.500,00	0,00	5.387.500,00	0,00	5.387.500,00	0,00	5.387.500,00	0,00	100,00
1.14.1.14.02.00.01.18	Rapat-rapat Koordinasi Dan Konsultasi Ke Luar Daerah	0,00	20.000.000,00	0,00	20.000.000,00	0,00	20.000.000,00	0,00	20.000.000,00	0,00	100,00
1.14.1.14.02.00.01.19	Rapat-rapat koordinasi dan konsultasi ke dalam daerah	0,00	3.000.000,00	0,00	3.000.000,00	0,00	0,00	0,00	0,00	3.000.000,00	0,00
1.14.1.14.02.00.06	Program peningkatan pengembangan sistem pelaporan capaian kinerja dan keuangan	6.400.000,00	13.600.000,00	0,00	20.000.000,00	6.400.000,00	13.600.000,00	0,00	20.000.000,00	0,00	100,00
1.14.1.14.02.00.06.01	Penyusunan Laporan Capaian Kinerja Dan Ikhtisar Realisasi Kinerja SKPD	6.400.000,00	13.600.000,00	0,00	20.000.000,00	6.400.000,00	13.600.000,00	0,00	20.000.000,00	0,00	100,00
1.14.1.14.02.00.15	Program Peningkatan Kualitas dan Produktivitas Tenaga Kerja	648.044.000,00	3.194.206.000,00	0,00	3.842.250.000,00	504.210.664,00	2.551.549.336,00	0,00	3.055.760.000,00	786.490.000,00	79,53
1.14.1.14.02.00.15.11	Pelatihan operator Komputer (OTSUS)	8.428.000,00	98.572.000,00	0,00	107.000.000,00	8.428.000,00	98.572.000,00	0,00	107.000.000,00	0,00	100,00
1.14.1.14.02.00.15.12	Pelatihan Motor Tempel (OTSUS)	8.100.000,00	284.900.000,00	0,00	293.000.000,00	8.100.000,00	284.900.000,00	0,00	293.000.000,00	0,00	100,00
1.14.1.14.02.00.15.13	Pelatihan Bordir dan Sulam Bagi Ibu-Ibu Rumah Tangga (OTSUS)	30.800.000,00	169.200.000,00	0,00	200.000.000,00	30.800.000,00	169.200.000,00	0,00	200.000.000,00	0,00	100,00
1.14.1.14.02.00.15.14	Pelatihan Pembuatan Perahu Fiber (Berpola Asrama) (OTSUS)	31.716.000,00	368.284.000,00	0,00	400.000.000,00	31.716.000,00	368.284.000,00	0,00	400.000.000,00	0,00	100,00
1.14.1.14.02.00.15.16	Pelatihan Elektronika (DAK NON FISIK)	31.000.000,00	113.500.000,00	0,00	144.500.000,00	31.000.000,00	113.030.500,00	0,00	144.030.500,00	469.500,00	99,68
1.14.1.14.02.00.15.17	Pelatihan Bordir (DAK NON FISIK)	14.000.000,00	56.010.000,00	0,00	70.010.000,00	14.000.000,00	56.010.000,00	0,00	70.010.000,00	0,00	100,00
1.14.1.14.02.00.15.18	Pelatihan Meubeler dan Furniture (DAK NON FISIK)	40.000.000,00	191.270.000,00	0,00	231.270.000,00	26.666.664,00	126.553.334,00	0,00	153.219.998,00	78.050.002,00	66,25
1.14.1.14.02.00.15.19	Pelatihan Bangunan Terpadu (DAK NON FISIK)	28.000.000,00	126.180.000,00	0,00	154.180.000,00	0,00	0,00	0,00	0,00	154.180.000,00	0,00
1.14.1.14.02.00.15.20	Pelatihan Keterampilan Menjahit (DAK NON FISIK)	49.500.000,00	168.090.000,00	0,00	217.590.000,00	49.500.000,00	163.090.000,00	0,00	212.590.000,00	5.000.000,00	97,70
1.14.1.14.02.00.15.21	Pelatihan Motor Tempel (DAK NON FISIK)	4.000.000,00	133.240.000,00	0,00	137.240.000,00	4.000.000,00	66.789.000,00	0,00	70.789.000,00	66.451.000,00	51,58
1.14.1.14.02.00.15.22	Pelatihan Las Listrik (DAK NON FISIK)	66.000.000,00	227.840.000,00	0,00	293.840.000,00	49.500.000,00	170.880.000,00	0,00	220.380.000,00	73.460.000,00	75,00
1.14.1.14.02.00.15.23	Pelatihan Pengolahan Hasil Perikanan (DAK NON FISIK)	64.000.000,00	225.000.000,00	0,00	289.000.000,00	64.000.000,00	225.000.000,00	0,00	289.000.000,00	0,00	100,00
1.14.1.14.02.00.15.24	Pelatihan Instalasi Listrik (DAK NON FISIK)	40.500.000,00	179.880.000,00	0,00	220.380.000,00	27.000.000,00	119.920.000,00	0,00	146.920.000,00	73.460.000,00	66,67
1.14.1.14.02.00.15.25	Pelatihan Perbengkelan (DAK NON FISIK)	58.000.000,00	216.480.000,00	0,00	274.480.000,00	29.000.000,00	108.240.000,00	0,00	137.240.000,00	137.240.000,00	50,00
1.14.1.14.02.00.15.26	Pelatihan Keterampilan Kejuruan Operator Komputer (DAK NON FISIK)	174.000.000,00	635.760.000,00	0,00	809.760.000,00	130.500.000,00	481.080.502,00	0,00	611.580.502,00	198.179.498,00	75,53
1.15	Koperasi dan Usaha Kecil Menengah	343.250.000,00	3.231.658.000,00	6.979.341.000,00	10.554.249.000,00	328.100.000,00	1.801.549.000,00	1.747.705.000,00	3.877.354.000,00	6.676.895.000,00	36,74
1.15.01.00	Dinas Koperasi dan Usaha Kecil dan Menengah	343.250.000,00	3.231.658.000,00	6.979.341.000,00	10.554.249.000,00	328.100.000,00	1.801.549.000,00	1.747.705.000,00	3.877.354.000,00	6.676.895.000,00	36,74
1.13.1.15.01.00.15	Program Pemberdayaan Fakir Miskin, Komunitas Adat Terpencil (KAT) dan Penyandang Masalah Kesejahteraan Sosial (PMKS) Lainnya	0,00	1.000.000.000,00	0,00	1.000.000.000,00	0,00	0,00	0,00	0,00	1.000.000.000,00	0,00
1.13.1.15.01.00.15.11	Pemberian Sembako Kepada Masyarakat	0,00	1.000.000.000,00	0,00	1.000.000.000,00	0,00	0,00	0,00	0,00	1.000.000.000,00	0,00
1.15.1.15.01.00.01	Program Pelayanan Administrasi Perkantoran	36.000.000,00	151.759.000,00	0,00	187.759.000,00	27.000.000,00	116.250.000,00	0,00	143.250.000,00	44.509.000,00	76,29
1.15.1.15.01.00.01.01	Penyediaan Jasa Surat Menyurat	0,00	7.500.000,00	0,00	7.500.000,00	0,00	6.100.000,00	0,00	6.100.000,00	1.400.000,00	81,33
1.15.1.15.01.00.01.02	Penyediaan Jasa Komunikasi, Sumber Daya Air Dan Listrik	0,00	15.499.000,00	0,00	15.499.000,00	0,00	12.550.368,00	0,00	12.550.368,00	2.948.632,00	80,98
1.15.1.15.01.00.01.06	Penyediaan jasa pemeliharaan dan perizinan kendaraan dinas/operasional	0,00	12.500.000,00	0,00	12.500.000,00	0,00	12.500.000,00	0,00	12.500.000,00	0,00	100,00
1.15.1.15.01.00.01.07	Penyediaan Jasa Administrasi Keuangan	18.000.000,00	0,00	0,00	18.000.000,00	9.000.000,00	0,00	0,00	9.000.000,00	9.000.000,00	50,00
1.15.1.15.01.00.01.08	Penyediaan Jasa Kebersihan Kantor	18.000.000,00	6.500.000,00	0,00	24.500.000,00	18.000.000,00	6.500.000,00	0,00	24.500.000,00	0,00	100,00
1.15.1.15.01.00.01.10	Penyediaan Alat Tulis Kantor	0,00	7.500.000,00	0,00	7.500.000,00	0,00	7.347.848,00	0,00	7.347.848,00	152.152,00	97,97
1.15.1.15.01.00.01.11	Penyediaan Barang Cetak dan Penggandaan	0,00	12.500.000,00	0,00	12.500.000,00	0,00	12.500.000,00	0,00	12.500.000,00	0,00	100,00
1.15.1.15.01.00.01.17	Penyediaan Makanan Dan Minuman	0,00	12.000.000,00	0,00	12.000.000,00	0,00	11.460.784,00	0,00	11.460.784,00	539.216,00	95,51

Kode	Uraian Urusan, Organisasi,Program dan Kegiatan	Anggaran Setelah Perubahan				Realisasi				BERTAMBAH/BERKURANG	
		Jenis Belanja			Jumlah	Jenis Belanja			Jumlah	(Rp)	%
		Pegawai	Barang dan Jasa	Modal		Pegawai	Barang dan Jasa	Modal			
1	2	3	4	5	6 = 3+4+5	7	8	9	10 = 7+8+9	11 = 6-10	12
1.15.1.15.01.00.01.18	Rapat-rapat Koordinasi Dan Konsultasi Ke Luar Daerah	0,00	50.000.000,00	0,00	50.000.000,00	0,00	47.291.000,00	0,00	47.291.000,00	2.709.000,00	94,58
1.15.1.15.01.00.01.19	Rapat-rapat koordinasi dan konsultasi ke dalam daerah	0,00	27.760.000,00	0,00	27.760.000,00	0,00	0,00	0,00	0,00	27.760.000,00	0,00
1.15.1.15.01.00.02	Program peningkatan sarana dan prasarana aparatur	0,00	0,00	100.000.000,00	100.000.000,00	0,00	0,00	0,00	0,00	100.000.000,00	0,00
1.15.1.15.01.00.02.09	Pengadaan peralatan gedung kantor	0,00	0,00	50.000.000,00	50.000.000,00	0,00	0,00	0,00	0,00	50.000.000,00	0,00
1.15.1.15.01.00.02.10	Pengadaan mebeleur	0,00	0,00	50.000.000,00	50.000.000,00	0,00	0,00	0,00	0,00	50.000.000,00	0,00
1.15.1.15.01.00.03	Program peningkatan disiplin aparatur	0,00	15.000.000,00	0,00	15.000.000,00	0,00	15.000.000,00	0,00	15.000.000,00	0,00	100,00
1.15.1.15.01.00.03.02	Pengadaan Pakaian Dinas Beserta Perlengkapannya	0,00	15.000.000,00	0,00	15.000.000,00	0,00	15.000.000,00	0,00	15.000.000,00	0,00	100,00
1.15.1.15.01.00.06	Program peningkatan pengembangan sistem pelaporan capaian kinerja dan keuangan	7.500.000,00	0,00	0,00	7.500.000,00	6.750.000,00	0,00	0,00	6.750.000,00	750.000,00	90,00
1.15.1.15.01.00.06.01	Penyusunan Laporan Capaian Kinerja Dan Ikhtisar Realisasi Kinerja SKPD	7.500.000,00	0,00	0,00	7.500.000,00	6.750.000,00	0,00	0,00	6.750.000,00	750.000,00	90,00
1.15.1.15.01.00.15	Program penciptaan iklim Usaha Kecil Menengah yang kondusif	5.400.000,00	294.600.000,00	1.879.341.000,00	2.179.341.000,00	0,00	200.000.000,00	578.725.000,00	778.725.000,00	1.400.616.000,00	35,73
1.15.1.15.01.00.15.08	Fasilitasi pengembangan Usaha Kecil Menengah	0,00	200.000.000,00	120.000.000,00	320.000.000,00	0,00	200.000.000,00	70.000.000,00	270.000.000,00	50.000.000,00	84,38
1.15.1.15.01.00.15.12	Fasilitasi Kemudahan Formalisasi Badan UKM (OTSUS)	5.400.000,00	94.600.000,00	0,00	100.000.000,00	0,00	0,00	0,00	0,00	100.000.000,00	0,00
1.15.1.15.01.00.15.13	Pembangunan TPK (Tempat Pelayanan Koperasi) (OTSUS)	0,00	0,00	750.000.000,00	750.000.000,00	0,00	0,00	209.025.000,00	209.025.000,00	540.975.000,00	27,87
1.15.1.15.01.00.15.14	Pembangunan Rumah Produksi Bagi Koperasi (OTSUS)	0,00	0,00	1.009.341.000,00	1.009.341.000,00	0,00	0,00	299.700.000,00	299.700.000,00	709.641.000,00	29,69
1.15.1.15.01.00.16	Program Pengembangan Kewirausahaan dan Keunggulan Kompetitif Usaha Kecil Menengah	201.450.000,00	838.550.000,00	5.000.000.000,00	6.040.000.000,00	201.450.000,00	838.550.000,00	1.168.980.000,00	2.208.980.000,00	3.831.020.000,00	36,57
1.15.1.15.01.00.16.05	Fasilitasi Pengembangan sarana promosi hasil produksi	0,00	0,00	5.000.000.000,00	5.000.000.000,00	0,00	0,00	1.168.980.000,00	1.168.980.000,00	3.831.020.000,00	23,38
1.15.1.15.01.00.16.11	Pelatihan Kewirausahaan bagi Kelompok Usaha Perikanan (OTSUS)	0,00	200.000.000,00	0,00	200.000.000,00	0,00	200.000.000,00	0,00	200.000.000,00	0,00	100,00
1.15.1.15.01.00.16.12	Pelatihan Kewirausahaan bagi Kelompok Usaha Pertanian (OTSUS)	37.500.000,00	62.500.000,00	0,00	100.000.000,00	37.500.000,00	62.500.000,00	0,00	100.000.000,00	0,00	100,00
1.15.1.15.01.00.16.13	Pelatihan Kewirausahaan bagi Kelompok Usaha Peternakan (OTSUS)	38.100.000,00	61.900.000,00	0,00	100.000.000,00	38.100.000,00	61.900.000,00	0,00	100.000.000,00	0,00	100,00
1.15.1.15.01.00.16.14	Pelatihan Brending Produk bagi Kelompok Usaha Mikro/ Koperasi (OTSUS)	110.800.000,00	389.200.000,00	0,00	500.000.000,00	110.800.000,00	389.200.000,00	0,00	500.000.000,00	0,00	100,00
1.15.1.15.01.00.16.15	Pelatihan Manajemen Usaha Persampahan bagi Kelompok Usaha Mikro (OTSUS)	13.050.000,00	86.950.000,00	0,00	100.000.000,00	13.050.000,00	86.950.000,00	0,00	100.000.000,00	0,00	100,00
1.15.1.15.01.00.16.16	Monitoring dan evaluasi Koperasi dan UKM	2.000.000,00	38.000.000,00	0,00	40.000.000,00	2.000.000,00	38.000.000,00	0,00	40.000.000,00	0,00	100,00
1.15.1.15.01.00.17	Program Pengembangan Sistem Pendukung Usaha Bagi Usaha Mikro Kecil Menengah	69.900.000,00	914.749.000,00	0,00	984.649.000,00	69.900.000,00	614.749.000,00	0,00	684.649.000,00	300.000.000,00	69,53
1.15.1.15.01.00.17.01	Sosialisasi dukungan informasi penyediaan permodalan	22.800.000,00	17.200.000,00	0,00	40.000.000,00	22.800.000,00	17.200.000,00	0,00	40.000.000,00	0,00	100,00
1.15.1.15.01.00.17.09	Penyelenggaraan promosi produk Usaha Mikro Kecil Menengah	0,00	300.000.000,00	0,00	300.000.000,00	0,00	0,00	0,00	0,00	300.000.000,00	0,00
1.15.1.15.01.00.17.12	Pelaksanaan Pasar Murah (dalam Rangka Hari Raya Keagamaan) (OTSUS)	0,00	399.649.000,00	0,00	399.649.000,00	0,00	399.649.000,00	0,00	399.649.000,00	0,00	100,00
1.15.1.15.01.00.17.13	Partisipasi dalam Pameran UMKM di Pusat/ Kabupaten/ Kota di Indonesia (OTSUS)	29.050.000,00	170.950.000,00	0,00	200.000.000,00	29.050.000,00	170.950.000,00	0,00	200.000.000,00	0,00	100,00
1.15.1.15.01.00.17.14	Temu Bisnis Pemerintah dengan Stekholder (Dunia Usaha)	18.050.000,00	26.950.000,00	0,00	45.000.000,00	18.050.000,00	26.950.000,00	0,00	45.000.000,00	0,00	100,00
1.15.1.15.01.00.18	Program Peningkatan Kualitas Kelembagaan Koperasi	23.000.000,00	17.000.000,00	0,00	40.000.000,00	23.000.000,00	17.000.000,00	0,00	40.000.000,00	0,00	100,00
1.15.1.15.01.00.18.05	Permbinaan, pengawasan dan penghargaan koperasi berprestasi	23.000.000,00	17.000.000,00	0,00	40.000.000,00	23.000.000,00	17.000.000,00	0,00	40.000.000,00	0,00	100,00
1.17	Kebudayaan	1.156.975.000,00	8.038.965.000,00	5.128.801.200,00	14.324.741.200,00	1.129.575.000,00	6.880.202.000,00	2.732.927.200,00	10.742.704.200,00	3.582.037.000,00	74,99
1.17.01.00	Dinas Kebudayaan dan Pariwisata	1.156.975.000,00	8.038.965.000,00	5.128.801.200,00	14.324.741.200,00	1.129.575.000,00	6.880.202.000,00	2.732.927.200,00	10.742.704.200,00	3.582.037.000,00	74,99
1.17.1.17.01.00.01	Program Pelayanan Administrasi Perkantoran	0,00	405.250.000,00	0,00	405.250.000,00	0,00	311.337.500,00	0,00	311.337.500,00	93.912.500,00	76,83

Kode	Uraian Urusan, Organisasi,Program dan Kegiatan	Anggaran Setelah Perubahan				Realisasi				BERTAMBAH/BERKURANG	
		Jenis Belanja			Jumlah	Jenis Belanja			Jumlah	(Rp)	%
		Pegawai	Barang dan Jasa	Modal		Pegawai	Barang dan Jasa	Modal			
1	2	3	4	5	6 = 3+4+5	7	8	9	10 = 7+8+9	11 = 6-10	12
1.17.1.17.01.00.01.02	Penyediaan Jasa Komunikasi, Sumber Daya Air Dan Listrik	0,00	29.250.000,00	0,00	29.250.000,00	0,00	28.651.182,00	0,00	28.651.182,00	598.818,00	97,95
1.17.1.17.01.00.01.03	Penyediaan Jasa Peralatan Dan Perlengkapan Kantor	0,00	24.000.000,00	0,00	24.000.000,00	0,00	24.000.000,00	0,00	24.000.000,00	0,00	100,00
1.17.1.17.01.00.01.06	Penyediaan jasa pemeliharaan dan perizinan kendaraan dinas/operasional	0,00	165.000.000,00	0,00	165.000.000,00	0,00	71.686.318,00	0,00	71.686.318,00	93.313.682,00	43,45
1.17.1.17.01.00.01.10	Penyediaan Alat Tulis Kantor	0,00	50.000.000,00	0,00	50.000.000,00	0,00	50.000.000,00	0,00	50.000.000,00	0,00	100,00
1.17.1.17.01.00.01.11	Penyediaan Barang Cetakan Dan Penggandaan	0,00	10.000.000,00	0,00	10.000.000,00	0,00	10.000.000,00	0,00	10.000.000,00	0,00	100,00
1.17.1.17.01.00.01.12	Penyediaan komponen instalasi listrik/penerangan bangunan kantor	0,00	18.000.000,00	0,00	18.000.000,00	0,00	18.000.000,00	0,00	18.000.000,00	0,00	100,00
1.17.1.17.01.00.01.15	Penyediaan Bahan Bacaan Dan Peraturan Perundang-undangan	0,00	10.000.000,00	0,00	10.000.000,00	0,00	10.000.000,00	0,00	10.000.000,00	0,00	100,00
1.17.1.17.01.00.01.17	Penyediaan Makanan Dan Minuman	0,00	14.000.000,00	0,00	14.000.000,00	0,00	14.000.000,00	0,00	14.000.000,00	0,00	100,00
1.17.1.17.01.00.01.18	Rapat-rapat koordinasi dan konsultasi ke luar daerah	0,00	85.000.000,00	0,00	85.000.000,00	0,00	85.000.000,00	0,00	85.000.000,00	0,00	100,00
1.17.1.17.01.00.02	Program peningkatan sarana dan prasarana aparatur	0,00	159.022.000,00	937.500.000,00	1.096.522.000,00	0,00	0,00	827.500.000,00	827.500.000,00	269.022.000,00	75,47
1.17.1.17.01.00.02.07	Pengadaan perlengkapan gedung kantor	0,00	0,00	58.500.000,00	58.500.000,00	0,00	0,00	30.000.000,00	30.000.000,00	28.500.000,00	51,28
1.17.1.17.01.00.02.10	Pengadaan mebeleur	0,00	0,00	81.500.000,00	81.500.000,00	0,00	0,00	0,00	0,00	81.500.000,00	0,00
1.17.1.17.01.00.02.17	Pengadaan Kendaraan Dinas /Operasional (Lanjutan)	0,00	0,00	797.500.000,00	797.500.000,00	0,00	0,00	797.500.000,00	797.500.000,00	0,00	100,00
1.17.1.17.01.00.02.22	Pemeliharaan rutin/berkala gedung kantor	0,00	40.000.000,00	0,00	40.000.000,00	0,00	0,00	0,00	0,00	40.000.000,00	0,00
1.17.1.17.01.00.02.49	Pembangunan Gedung Kesenian (Lanjutan)	0,00	119.022.000,00	0,00	119.022.000,00	0,00	0,00	0,00	0,00	119.022.000,00	0,00
1.17.1.17.01.00.06	Program peningkatan pengembangan sistem pelaporan capaian kinerja dan keuangan	14.500.000,00	5.500.000,00	0,00	20.000.000,00	14.500.000,00	4.162.500,00	0,00	18.662.500,00	1.337.500,00	93,31
1.17.1.17.01.00.06.01	Penyusunan Laporan Capaian Kinerja Dan Ikhtisar Realisasi Kinerja SKPD	14.500.000,00	5.500.000,00	0,00	20.000.000,00	14.500.000,00	4.162.500,00	0,00	18.662.500,00	1.337.500,00	93,31
1.17.1.17.01.00.16	Program Pengelolaan Kekayaan Budaya	900.175.000,00	4.724.493.000,00	175.060.000,00	5.799.728.000,00	886.775.000,00	4.388.651.000,00	174.860.000,00	5.450.286.000,00	349.442.000,00	93,97
1.17.1.17.01.00.16.14	Sosialisasi Ketahanan Budaya Daerah (OTSUS)	0,00	100.000.000,00	0,00	100.000.000,00	0,00	100.000.000,00	0,00	100.000.000,00	0,00	100,00
1.17.1.17.01.00.16.15	Pesta Budaya Papua (OTSUS)	32.375.000,00	117.625.000,00	0,00	150.000.000,00	32.375.000,00	117.625.000,00	0,00	150.000.000,00	0,00	100,00
1.17.1.17.01.00.16.16	Pagelatan WOR dan Temu Bicara Budaya Kampung (OTSUS)	0,00	100.000.000,00	0,00	100.000.000,00	0,00	100.000.000,00	0,00	100.000.000,00	0,00	100,00
1.17.1.17.01.00.16.17	Festival Budaya Nusantara (OTSUS)	850.000,00	107.426.000,00	0,00	108.276.000,00	850.000,00	107.426.000,00	0,00	108.276.000,00	0,00	100,00
1.17.1.17.01.00.16.18	Inventarisasi, Dokumentasi dan Publikasi Obyek-Obyek Sejarah dan Kepurbakalaan (OTSUS)	0,00	100.000.000,00	0,00	100.000.000,00	0,00	0,00	0,00	0,00	100.000.000,00	0,00
1.17.1.17.01.00.16.19	Penyusunan dan Penggandaan Kamus Percakapan Bahasa Biak Sehari-Hari (OTSUS)	25.000.000,00	175.000.000,00	0,00	200.000.000,00	25.000.000,00	174.650.000,00	0,00	199.650.000,00	350.000,00	99,83
1.17.1.17.01.00.16.20	Lomba Cerita Rakyat Berbahasa Biak (OTSUS)	6.000.000,00	111.500.000,00	0,00	117.500.000,00	6.000.000,00	111.500.000,00	0,00	117.500.000,00	0,00	100,00
1.17.1.17.01.00.16.21	Lawatan Sejarah Daerah Biak	13.400.000,00	186.600.000,00	0,00	200.000.000,00	0,00	0,00	0,00	0,00	200.000.000,00	0,00
1.17.1.17.01.00.16.22	Pesta Adat Byak ke-4 Tahun 2016	822.550.000,00	3.677.450.000,00	0,00	4.500.000.000,00	822.550.000,00	3.677.450.000,00	0,00	4.500.000.000,00	0,00	100,00
1.17.1.17.01.00.16.23	Renovasi Makam dan Rumah F.J.S Rumainum (Lanjutan)	0,00	0,00	175.060.000,00	175.060.000,00	0,00	0,00	174.860.000,00	174.860.000,00	200.000,00	99,89
1.17.1.17.01.00.16.24	Pembangunan dan Penataan Situs Sejarah Goa Jepang (Lanjutan)	0,00	48.892.000,00	0,00	48.892.000,00	0,00	0,00	0,00	0,00	48.892.000,00	0,00
1.17.1.17.01.00.17	Program Pengelolaan Keragaman Budaya	174.800.000,00	425.200.000,00	200.000.000,00	800.000.000,00	174.800.000,00	425.200.000,00	199.500.000,00	799.500.000,00	500.000,00	99,94
1.17.1.17.01.00.17.08	Festival Seni Kreasi Papua (OTSUS)	174.800.000,00	325.200.000,00	0,00	500.000.000,00	174.800.000,00	325.200.000,00	0,00	500.000.000,00	0,00	100,00
1.17.1.17.01.00.17.09	Festival Seni Kreasi Biak (OTSUS)	0,00	100.000.000,00	0,00	100.000.000,00	0,00	100.000.000,00	0,00	100.000.000,00	0,00	100,00
1.17.1.17.01.00.17.10	Pengadaan Alat Ukir (OTSUS)	0,00	0,00	100.000.000,00	100.000.000,00	0,00	0,00	99.763.000,00	99.763.000,00	237.000,00	99,76
1.17.1.17.01.00.17.11	Pengadaan Alat Bahan Pembuatan Batik Khas Biak (OTSUS)	0,00	0,00	100.000.000,00	100.000.000,00	0,00	0,00	99.737.000,00	99.737.000,00	263.000,00	99,74
1.17.1.17.01.00.18	Program pengembangan kerjasama pengelolaan kekayaan budaya	0,00	0,00	0,00	0,00	0,00	0,00	0,00	0,00	0,00	0,00
1.17.1.17.01.00.18.06	Seminar Hari Jadi Kota Biak	0,00	0,00	0,00	0,00	0,00	0,00	0,00	0,00	0,00	0,00
2.04.1.17.01.00.15	Program Pengembangan Pemasaran Pariwisata	40.000.000,00	665.000.000,00	185.000.000,00	890.000.000,00	40.000.000,00	664.351.000,00	0,00	704.351.000,00	185.649.000,00	79,14

Kode	Uraian Urusan, Organisasi,Program dan Kegiatan	Anggaran Setelah Perubahan				Realisasi				BERTAMBAH/BERKURANG	
		Jenis Belanja			Jumlah	Jenis Belanja			Jumlah	(Rp)	%
		Pegawai	Barang dan Jasa	Modal		Pegawai	Barang dan Jasa	Modal			
1	2	3	4	5	6 = 3+4+5	7	8	9	10 = 7+8+9	11 = 6-10	12
2.04.1.17.01.00.15.09	Fasilitasi Kelompok Kerajinan Khas Biak (OTSUS)	0,00	75.000.000,00	0,00	75.000.000,00	0,00	74.745.000,00	0,00	74.745.000,00	255.000,00	99,66
2.04.1.17.01.00.15.10	Pelatihan Pemandu Wisata Terpadu (Pelatihan Selam) (OTSUS)	0,00	100.000.000,00	0,00	100.000.000,00	0,00	100.000.000,00	0,00	100.000.000,00	0,00	100,00
2.04.1.17.01.00.15.11	Pemilihan Insos Kabor (OTSUS)	8.000.000,00	142.000.000,00	0,00	150.000.000,00	8.000.000,00	142.000.000,00	0,00	150.000.000,00	0,00	100,00
2.04.1.17.01.00.15.12	Deep Indonesia	0,00	110.000.000,00	0,00	110.000.000,00	0,00	110.000.000,00	0,00	110.000.000,00	0,00	100,00
2.04.1.17.01.00.15.13	Bimbingan dan Penyuluhan Sadar Wisata (Satpa Pesona)	0,00	120.000.000,00	0,00	120.000.000,00	0,00	119.606.000,00	0,00	119.606.000,00	394.000,00	99,67
2.04.1.17.01.00.15.14	Pelatihan Pramuwisata Muda dan Kursus Bahasa Inggris	32.000.000,00	118.000.000,00	0,00	150.000.000,00	32.000.000,00	118.000.000,00	0,00	150.000.000,00	0,00	100,00
2.04.1.17.01.00.15.15	Pembuatan Peta Informasi Kepariwisataaan	0,00	0,00	85.000.000,00	85.000.000,00	0,00	0,00	0,00	0,00	85.000.000,00	0,00
2.04.1.17.01.00.15.16	Website Offline dan Online	0,00	0,00	100.000.000,00	100.000.000,00	0,00	0,00	0,00	0,00	100.000.000,00	0,00
2.04.1.17.01.00.16	Program Pengembangan Destinasi Pariwisata	0,00	50.000.000,00	3.631.241.200,00	3.681.241.200,00	0,00	0,00	1.531.067.200,00	1.531.067.200,00	2.150.174.000,00	41,59
2.04.1.17.01.00.16.05	Pemantauan dan evaluasi pelaksanaan program pengembangan destinasi pemasaran pariwisata	0,00	50.000.000,00	0,00	50.000.000,00	0,00	0,00	0,00	0,00	50.000.000,00	0,00
2.04.1.17.01.00.16.08	Pembangunan Pusat Penjualan Souvenir (OTSUS)	0,00	0,00	200.000.000,00	200.000.000,00	0,00	0,00	62.700.000,00	62.700.000,00	137.300.000,00	31,35
2.04.1.17.01.00.16.09	Pembangunan Infrastruktur Pariwisata Tanjung Sarusi (OTSUS)	0,00	0,00	1.000.000.000,00	1.000.000.000,00	0,00	0,00	791.685.000,00	791.685.000,00	208.315.000,00	79,17
2.04.1.17.01.00.16.10	Pembangunan Kampung Wisata Mokmer (Lanjutan)	0,00	0,00	151.962.900,00	151.962.900,00	0,00	0,00	151.962.900,00	151.962.900,00	0,00	100,00
2.04.1.17.01.00.16.11	Pembangunan Cottege di Samber Pasi Distrik Aimando (Lanjutan)	0,00	0,00	433.030.300,00	433.030.300,00	0,00	0,00	349.929.300,00	349.929.300,00	83.101.000,00	80,81
2.04.1.17.01.00.16.12	Pembangunan Ruang Serbaguna dan Pondok Informasi Wisata di Samber Pasi Distrik Aimando (Lanjutan)	0,00	0,00	245.090.000,00	245.090.000,00	0,00	0,00	174.790.000,00	174.790.000,00	70.300.000,00	71,32
2.04.1.17.01.00.16.13	Pembangunan Drive Center di Samber Pasi Distrik Aimando (Lanjutan)	0,00	0,00	1.501.158.000,00	1.501.158.000,00	0,00	0,00	0,00	0,00	1.501.158.000,00	0,00
2.04.1.17.01.00.16.14	Pengadaan perlengkapan Cottege di Samberpasi dan Mokmer	0,00	0,00	100.000.000,00	100.000.000,00	0,00	0,00	0,00	0,00	100.000.000,00	0,00
2.04.1.17.01.00.17	Program Pengembangan Kemitraan	27.500.000,00	1.604.500.000,00	0,00	1.632.000.000,00	13.500.000,00	1.086.500.000,00	0,00	1.100.000.000,00	532.000.000,00	67,40
2.04.1.17.01.00.17.06	Pemantauan dan evaluasi pelaksanaan program peningkatan kemitraan	0,00	50.000.000,00	0,00	50.000.000,00	0,00	50.000.000,00	0,00	50.000.000,00	0,00	100,00
2.04.1.17.01.00.17.10	Pembinaan dan Pengembangan Obyek Wisata Kunang-Kunang (OTSUS)	0,00	80.000.000,00	0,00	80.000.000,00	0,00	80.000.000,00	0,00	80.000.000,00	0,00	100,00
2.04.1.17.01.00.17.11	Peningkatan Kapasitas Masyarakat Pengelola ODTW (OTSUS)	4.000.000,00	96.000.000,00	0,00	100.000.000,00	4.000.000,00	96.000.000,00	0,00	100.000.000,00	0,00	100,00
2.04.1.17.01.00.17.12	Sosialisasi Perda No. 13 Tahun 2011	0,00	50.000.000,00	0,00	50.000.000,00	0,00	50.000.000,00	0,00	50.000.000,00	0,00	100,00
2.04.1.17.01.00.17.13	Forum Komunikasi SKPD Rakornis) Provinsi papua	0,00	50.000.000,00	0,00	50.000.000,00	0,00	0,00	0,00	0,00	50.000.000,00	0,00
2.04.1.17.01.00.17.14	Penyusunan RIPPDA	0,00	100.000.000,00	0,00	100.000.000,00	0,00	0,00	0,00	0,00	100.000.000,00	0,00
2.04.1.17.01.00.17.15	Sosialisasi dan pembentukan kelompok sadar wisata	0,00	75.000.000,00	0,00	75.000.000,00	0,00	0,00	0,00	0,00	75.000.000,00	0,00
2.04.1.17.01.00.17.16	Seminar Kepariwisataaan	8.000.000,00	167.000.000,00	0,00	175.000.000,00	0,00	0,00	0,00	0,00	175.000.000,00	0,00
2.04.1.17.01.00.17.17	Kajian Kondisi Fisik Sumber Daya Laut Bagi Peruntukan Wisata Bahari	0,00	500.000.000,00	0,00	500.000.000,00	0,00	500.000.000,00	0,00	500.000.000,00	0,00	100,00
2.04.1.17.01.00.17.18	Fasilitas Musyawarah Cabang HPI	2.000.000,00	33.000.000,00	0,00	35.000.000,00	0,00	0,00	0,00	0,00	35.000.000,00	0,00
2.04.1.17.01.00.17.19	Fasilitas Peningkatan Forum Komunikasi Antar Pelaku Pariwisata (PHRI,HPI,ASITA)	4.000.000,00	46.000.000,00	0,00	50.000.000,00	0,00	0,00	0,00	0,00	50.000.000,00	0,00
2.04.1.17.01.00.17.20	Rakornis Pembangunan Kemitraan Pariwisata (Stakeholder)	0,00	47.000.000,00	0,00	47.000.000,00	0,00	0,00	0,00	0,00	47.000.000,00	0,00
2.04.1.17.01.00.17.21	Fasilitas Pengembangan Badan Pengelola ODTW	0,00	0,00	0,00	0,00	0,00	0,00	0,00	0,00	0,00	0,00
2.04.1.17.01.00.17.22	Pelatihan Pramuwisata	9.500.000,00	90.500.000,00	0,00	100.000.000,00	9.500.000,00	90.500.000,00	0,00	100.000.000,00	0,00	100,00
2.04.1.17.01.00.17.23	Diklat Bimtek Di Bidang Kepariwisataaan	0,00	150.000.000,00	0,00	150.000.000,00	0,00	150.000.000,00	0,00	150.000.000,00	0,00	100,00
2.04.1.17.01.00.17.24	Survey dan Pembuatan Data Objek Wisata	0,00	70.000.000,00	0,00	70.000.000,00	0,00	70.000.000,00	0,00	70.000.000,00	0,00	100,00
1.19	Kesatuan Bangsa dan Politik Dalam Negeri	12.030.256.000,00	5.308.223.800,00	772.100.000,00	18.110.579.800,00	10.280.686.000,00	3.308.858.135,00	683.757.500,00	14.273.301.635,00	3.837.278.165,00	78,81
1.19.01.00	Badan Kesatuan Bangsa dan Perlindungan Masyarakat	756.780.000,00	2.554.300.000,00	722.100.000,00	4.033.180.000,00	548.910.000,00	1.142.257.000,00	633.777.500,00	2.324.944.500,00	1.708.235.500,00	57,65
1.19.1.19.01.00.01	Program Pelayanan Administrasi Perkantoran	631.080.000,00	700.000.000,00	0,00	1.331.080.000,00	473.310.000,00	297.000.000,00	0,00	770.310.000,00	560.770.000,00	57,87
1.19.1.19.01.00.01.01	Penyediaan Jasa Surat Menyurat	0,00	3.000.000,00	0,00	3.000.000,00	0,00	750.000,00	0,00	750.000,00	2.250.000,00	25,00
1.19.1.19.01.00.01.02	Penyediaan Jasa Komunikasi, Sumber Daya Air Dan Listrik	0,00	30.000.000,00	0,00	30.000.000,00	0,00	11.724.472,00	0,00	11.724.472,00	18.275.528,00	39,08

Kode	Uraian Urusan, Organisasi,Program dan Kegiatan	Anggaran Setelah Perubahan				Realisasi				BERTAMBAH/BERKURANG	
		Jenis Belanja			Jumlah	Jenis Belanja			Jumlah	(Rp)	%
		Pegawai	Barang dan Jasa	Modal		Pegawai	Barang dan Jasa	Modal			
1	2	3	4	5	6 = 3+4+5	7	8	9	10 = 7+8+9	11 = 6-10	12
1.19.1.19.01.00.01.06	Penyediaan jasa pemeliharaan dan perizinan kendaraan dinas/operasional	36.000.000,00	189.000.000,00	0,00	225.000.000,00	27.000.000,00	38.466.528,00	0.00	65.466.528,00	159.533.472,00	29,10
1.19.1.19.01.00.01.07	Penyediaan jasa administrasi keuangan	595.080.000,00	0,00	0,00	595.080.000,00	446.310.000,00	0.00	0.00	446.310.000,00	148.770.000,00	75,00
1.19.1.19.01.00.01.08	Penyediaan Jasa Kebersihan Kantor	0,00	20.000.000,00	0,00	20.000.000,00	0.00	10.000.000,00	0.00	10.000.000,00	10.000.000,00	50,00
1.19.1.19.01.00.01.10	Penyediaan Alat Tulis Kantor	0,00	100.000.000,00	0,00	100.000.000,00	0.00	21.802.000,00	0.00	21.802.000,00	78.198.000,00	21,80
1.19.1.19.01.00.01.11	Penyediaan Barang Cetak dan Penggandaan	0,00	15.000.000,00	0,00	15.000.000,00	0.00	2.125.000,00	0.00	2.125.000,00	12.875.000,00	14,17
1.19.1.19.01.00.01.12	Penyediaan komponen instalasi listrik/penerangan bangunan kantor	0,00	15.000.000,00	0,00	15.000.000,00	0.00	1.255.000,00	0.00	1.255.000,00	13.745.000,00	8,37
1.19.1.19.01.00.01.15	Penyediaan bahan bacaan dan peraturan perundang-undangan	0,00	5.000.000,00	0,00	5.000.000,00	0.00	3.143.000,00	0.00	3.143.000,00	1.857.000,00	62,86
1.19.1.19.01.00.01.17	Penyediaan Makanan Dan Minuman	0,00	149.000.000,00	0,00	149.000.000,00	0.00	62.742.000,00	0.00	62.742.000,00	86.258.000,00	42,11
1.19.1.19.01.00.01.18	Rapat-rapat Koordinasi Dan Konsultasi Ke Luar Daerah	0,00	120.000.000,00	0,00	120.000.000,00	0.00	104.992.000,00	0.00	104.992.000,00	15.008.000,00	87,49
1.19.1.19.01.00.01.19	Rapat-rapat koordinasi dan konsultasi ke dalam daerah	0,00	40.000.000,00	0,00	40.000.000,00	0.00	40.000.000,00	0.00	40.000.000,00	0.00	100,00
1.19.1.19.01.00.01.36	Pemberdayaan DWP Unit Kesbangpol	0,00	14.000.000,00	0,00	14.000.000,00	0.00	0.00	0.00	0.00	14.000.000,00	0,00
1.19.1.19.01.00.02	Program peningkatan sarana dan prasarana aparatur	0,00	25.000.000,00	647.100.000,00	672.100.000,00	0.00	0.00	633.777.500,00	633.777.500,00	38.322.500,00	94,30
1.19.1.19.01.00.02.03	Pembangunan gedung kantor	0,00	0,00	200.000.000,00	200.000.000,00	0.00	0.00	199.900.000,00	199.900.000,00	100.000,00	99,95
1.19.1.19.01.00.02.05	Pengadaan kendaraan dinas/operasional	0,00	0,00	120.000.000,00	120.000.000,00	0.00	0.00	118.150.000,00	118.150.000,00	1.850.000,00	98,46
1.19.1.19.01.00.02.07	Pengadaan perlengkapan gedung kantor	0,00	0,00	85.100.000,00	85.100.000,00	0.00	0.00	78.078.000,00	78.078.000,00	7.022.000,00	91,75
1.19.1.19.01.00.02.09	Pengadaan peralatan gedung kantor	0,00	0,00	93.000.000,00	93.000.000,00	0.00	0.00	90.475.000,00	90.475.000,00	2.525.000,00	97,28
1.19.1.19.01.00.02.10	Pengadaan mebeleur	0,00	0,00	149.000.000,00	149.000.000,00	0.00	0.00	147.174.500,00	147.174.500,00	1.825.500,00	98,77
1.19.1.19.01.00.02.22	Pemeliharaan rutin/berkala gedung kantor	0,00	25.000.000,00	0,00	25.000.000,00	0.00	0.00	0.00	0.00	25.000.000,00	0,00
1.19.1.19.01.00.03	Program peningkatan disiplin aparatur	0,00	45.000.000,00	0,00	45.000.000,00	0.00	0.00	0.00	0.00	45.000.000,00	0,00
1.19.1.19.01.00.03.03	Pengadaan Pakaian Kerja Lapangan	0,00	45.000.000,00	0,00	45.000.000,00	0.00	0.00	0.00	0.00	45.000.000,00	0,00
1.19.1.19.01.00.05	Program peningkatan kapasitas sumber daya aparatur	0,00	300.000.000,00	0,00	300.000.000,00	0.00	270.943.000,00	0.00	270.943.000,00	29.057.000,00	90,31
1.19.1.19.01.00.05.01	Pendidikan dan pelatihan formal	0,00	300.000.000,00	0,00	300.000.000,00	0.00	270.943.000,00	0.00	270.943.000,00	29.057.000,00	90,31
1.19.1.19.01.00.06	Program peningkatan pengembangan sistem pelaporan capaian kinerja dan keuangan	0,00	10.000.000,00	0,00	10.000.000,00	0.00	0.00	0.00	0.00	10.000.000,00	0,00
1.19.1.19.01.00.06.01	Penyusunan Laporan Capaian Kinerja Dan Ikhtisar Realisasi Kinerja SKPD	0,00	10.000.000,00	0,00	10.000.000,00	0.00	0.00	0.00	0.00	10.000.000,00	0,00
1.19.1.19.01.00.16	Program pemeliharaan kantrantibmas dan pencegahan tindak kriminal	0,00	800.000.000,00	0,00	800.000.000,00	0.00	149.914.000,00	0.00	149.914.000,00	650.086.000,00	18,74
1.19.1.19.01.00.16.05	Monitoring, evaluasi dan pelaporan	0,00	100.000.000,00	0,00	100.000.000,00	0.00	0.00	0.00	0.00	100.000.000,00	0,00
1.19.1.19.01.00.16.07	Peningkatan Kerjasama dengan Aparat Keamanan dalam Pelaksanaan Siskamswakarsa di Daerah	0,00	0,00	0,00	0,00	0.00	0.00	0.00	0.00	0.00	0,00
1.19.1.19.01.00.16.08	Raker KOMINDA	0,00	100.000.000,00	0,00	100.000.000,00	0.00	0.00	0.00	0.00	100.000.000,00	0,00
1.19.1.19.01.00.16.10	Penunjang Operasional Tugas Keintelejenan pada Badan Kesbangpol dan Linmas	0,00	600.000.000,00	0,00	600.000.000,00	0.00	149.914.000,00	0.00	149.914.000,00	450.086.000,00	24,99
1.19.1.19.01.00.17	Program pengembangan wawasan kebangsaan	21.000.000,00	154.000.000,00	75.000.000,00	250.000.000,00	21.000.000,00	154.000.000,00	0.00	175.000.000,00	75.000.000,00	70,00
1.19.1.19.01.00.17.03	Peningkatan kesadaran masyarakat akan nilai-nilai luhur budaya bangsa	0,00	0,00	75.000.000,00	75.000.000,00	0.00	0.00	0.00	0.00	75.000.000,00	0,00
1.19.1.19.01.00.17.06	Sosialisasi Wawasan Kebangsaan Tersebar di 5 Distrik Pulau Numfor	21.000.000,00	154.000.000,00	0,00	175.000.000,00	21.000.000,00	154.000.000,00	0.00	175.000.000,00	0.00	100,00
1.19.1.19.01.00.18	Program kemitraan pengembanganwawasan kebangsaan	0,00	75.000.000,00	0,00	75.000.000,00	0.00	0.00	0.00	0.00	75.000.000,00	0,00
1.19.1.19.01.00.18.04	Kegiatan Sosialisasi FKUB dan SK Bersama Menteri Agama dan Mendagri	0,00	75.000.000,00	0,00	75.000.000,00	0.00	0.00	0.00	0.00	75.000.000,00	0,00

Kode	Uraian Urusan, Organisasi,Program dan Kegiatan	Anggaran Setelah Perubahan				Realisasi				BERTAMBAH/BERKURANG	
		Jenis Belanja			Jumlah	Jenis Belanja			Jumlah	(Rp)	%
		Pegawai	Barang dan Jasa	Modal		Pegawai	Barang dan Jasa	Modal			
1	2	3	4	5	6 = 3+4+5	7	8	9	10 = 7+8+9	11 = 6-10	12
1.19.1.19.01.00.20	Program peningkatan pemberantasan penyakit masyarakat (pekat)	10.500.000,00	214.500.000,00	0,00	225.000.000,00	0.00	150.000.000,00	0.00	150.000.000,00	75.000.000,00	66,67
1.19.1.19.01.00.20.01	Penyuluhan pencegahan peredaran/ penggunaan minuman keras dan narkoba	0,00	150.000.000,00	0,00	150.000.000,00	0.00	150.000.000,00	0.00	150.000.000,00	0.00	100,00
1.19.1.19.01.00.20.09	Pemetaan Daerah Konflik di Kabupaten Biak Numfor	10.500.000,00	64.500.000,00	0,00	75.000.000,00	0.00	0.00	0.00	0.00	75.000.000,00	0,00
1.19.1.19.01.00.21	Program pendidikan politik masyarakat	94.200.000,00	230.800.000,00	0,00	325.000.000,00	54.600.000,00	120.400.000,00	0.00	175.000.000,00	150.000.000,00	53,85
1.19.1.19.01.00.21.03	koordinasi forum-forum diskusi politik	0,00	0,00	0,00	0,00	0.00	0.00	0.00	0.00	0.00	0,00
1.19.1.19.01.00.21.08	Sosialisasi Pendidikan Politik	19.800.000,00	55.200.000,00	0,00	75.000.000,00	0.00	0.00	0.00	0.00	75.000.000,00	0,00
1.19.1.19.01.00.21.09	Sosialisasi Pemberdayaan Orkemas	19.800.000,00	55.200.000,00	0,00	75.000.000,00	0.00	0.00	0.00	0.00	75.000.000,00	0,00
1.19.1.19.01.00.21.10	Diskusi Organisasi Kemasyarakatan (Orkemas)	54.600.000,00	120.400.000,00	0,00	175.000.000,00	54.600.000,00	120.400.000,00	0.00	175.000.000,00	0.00	100,00
1.19.02.00	Kantor Satuan Polisi Pamong Praja	11.273.476.000,00	2.753.923.800,00	50.000.000,00	14.077.399.800,00	9.731.776.000,00	2.166.601.135,00	49.980.000,00	11.948.357.135,00	2.129.042.665,00	84,88
1.19.1.19.02.00.01	Program Pelayanan Administrasi Perkantoran	11.259.576.000,00	834.006.900,00	0,00	12.093.582.900,00	9.717.876.000,00	798.508.235,00	0.00	10.516.384.235,00	1.577.198.665,00	86,96
1.19.1.19.02.00.01.01	Penyediaan Jasa Surat Menyurat	0,00	2.800.000,00	0,00	2.800.000,00	0.00	2.800.000,00	0.00	2.800.000,00	0.00	100,00
1.19.1.19.02.00.01.02	Penyediaan Jasa Komunikasi, Sumber Daya Air Dan Listrik	0,00	15.876.000,00	0,00	15.876.000,00	0.00	11.640.819,00	0.00	11.640.819,00	4.235.181,00	73,32
1.19.1.19.02.00.01.06	Penyediaan jasa pemeliharaan dan perizinan kendaraan dinas/operasional	0,00	300.500.000,00	0,00	300.500.000,00	0.00	272.136.516,00	0.00	272.136.516,00	28.363.484,00	90,56
1.19.1.19.02.00.01.07	Penyediaan jasa administrasi keuangan	11.259.576.000,00	327.600.000,00	0,00	11.587.176.000,00	9.717.876.000,00	327.600.000,00	0.00	10.045.476.000,00	1.541.700.000,00	86,69
1.19.1.19.02.00.01.10	Penyediaan Alat Tulis Kantor	0,00	28.210.900,00	0,00	28.210.900,00	0.00	28.210.900,00	0.00	28.210.900,00	0.00	100,00
1.19.1.19.02.00.01.17	Penyediaan Makanan Dan Minuman	0,00	48.720.000,00	0,00	48.720.000,00	0.00	48.720.000,00	0.00	48.720.000,00	0.00	100,00
1.19.1.19.02.00.01.18	Rapat-rapat Koordinasi Dan Konsultasi Ke Luar Daerah	0,00	75.300.000,00	0,00	75.300.000,00	0.00	72.400.000,00	0.00	72.400.000,00	2.900.000,00	96,15
1.19.1.19.02.00.01.19	Rapat-rapat koordinasi dan konsultasi ke dalam daerah	0,00	35.000.000,00	0,00	35.000.000,00	0.00	35.000.000,00	0.00	35.000.000,00	0.00	100,00
1.19.1.19.02.00.03	Program peningkatan disiplin aparatur	0,00	551.824.000,00	0,00	551.824.000,00	0.00	0.00	0.00	0.00	551.824.000,00	0,00
1.19.1.19.02.00.03.02	Pengadaan Pakaian Dinas Beserta Perlengkapannya	0,00	551.824.000,00	0,00	551.824.000,00	0.00	0.00	0.00	0.00	551.824.000,00	0,00
1.19.1.19.02.00.05	Program peningkatan kapasitas sumber daya aparatur	0,00	225.900.000,00	0,00	225.900.000,00	0.00	225.900.000,00	0.00	225.900.000,00	0.00	100,00
1.19.1.19.02.00.05.18	Jambore Nasional Satuan Polisi Pamong Praja	0,00	225.900.000,00	0,00	225.900.000,00	0.00	225.900.000,00	0.00	225.900.000,00	0.00	100,00
1.19.1.19.02.00.06	Program peningkatan pengembangan sistem pelaporan capaian kinerja dan keuangan	0,00	28.320.900,00	0,00	28.320.900,00	0.00	28.320.900,00	0.00	28.320.900,00	0.00	100,00
1.19.1.19.02.00.06.01	Penyusunan Laporan Capaian Kinerja Dan Ikhtisar Realisasi Kinerja SKPD	0,00	28.320.900,00	0,00	28.320.900,00	0.00	28.320.900,00	0.00	28.320.900,00	0.00	100,00
1.19.1.19.02.00.15	Program peningkatan keamanan dan kenyamanan lingkungan	0,00	53.550.000,00	0,00	53.550.000,00	0.00	53.550.000,00	0.00	53.550.000,00	0.00	100,00
1.19.1.19.02.00.15.07	Penertiban Pedagang Kaki Lima Dan Kendaraan Dinas Pemerintah	0,00	53.550.000,00	0,00	53.550.000,00	0.00	53.550.000,00	0.00	53.550.000,00	0.00	100,00
1.19.1.19.02.00.17	Program pengembangan wawasan kebangsaan	0,00	82.960.000,00	0,00	82.960.000,00	0.00	82.960.000,00	0.00	82.960.000,00	0.00	100,00
1.19.1.19.02.00.17.05	Peringatan HUT Pol PP Se-Papua	0,00	82.960.000,00	0,00	82.960.000,00	0.00	82.960.000,00	0.00	82.960.000,00	0.00	100,00
1.19.1.19.02.00.18	Program kemitraan pengembanganwawasan kebangsaan	13.900.000,00	880.122.000,00	0,00	894.022.000,00	13.900.000,00	880.122.000,00	0.00	894.022.000,00	0.00	100,00
1.19.1.19.02.00.18.05	Pendidikan dan Pelatihan Dasar	0,00	782.400.000,00	0,00	782.400.000,00	0.00	782.400.000,00	0.00	782.400.000,00	0.00	100,00
1.19.1.19.02.00.18.06	Pelatihan Dasar Mental, Fisik dan Disiplin	13.900.000,00	97.722.000,00	0,00	111.622.000,00	13.900.000,00	97.722.000,00	0.00	111.622.000,00	0.00	100,00
1.19.1.19.02.00.20	Program peningkatan pemberantasan penyakit masyarakat (pekat)	0,00	97.240.000,00	0,00	97.240.000,00	0.00	97.240.000,00	0.00	97.240.000,00	0.00	100,00
1.19.1.19.02.00.20.10	Patroli Keamanan Wilayah dan Sekolah	0,00	97.240.000,00	0,00	97.240.000,00	0.00	97.240.000,00	0.00	97.240.000,00	0.00	100,00

Kode	Uraian Urusan, Organisasi,Program dan Kegiatan	Anggaran Setelah Perubahan				Realisasi				BERTAMBAH/BERKURANG	
		Jenis Belanja			Jumlah	Jenis Belanja			Jumlah	(Rp)	%
		Pegawai	Barang dan Jasa	Modal		Pegawai	Barang dan Jasa	Modal			
1	2	3	4	5	6 = 3+4+5	7	8	9	10 = 7+8+9	11 = 6-10	12
1.25.1.19.02.00.15	Program Pengembangan Komunikasi, Informasi dan Media Massa	0,00	0,00	50.000.000,00	50.000.000,00	0,00	0,00	49.980.000,00	49.980.000,00	20.000,00	99,96
1.25.1.19.02.00.15.16	Pengadaan Sarana Komunikasi	0,00	0,00	50.000.000,00	50.000.000,00	0,00	0,00	49.980.000,00	49.980.000,00	20.000,00	99,96
1.20	Otonomi Daerah, Pemerintahan Umum, Administrasi Keuangan	18.969.680.706,00	146.989.991.482,00	137.480.706.916,10	303.440.379.104,10	15.828.007.326,00	130.566.862.194,00	59.155.645.780,00	205.550.515.300,00	97.889.863.804,10	67,74
1.20.01.00	Dewan Perwakilan Rakyat Daerah	0,00	0,00	0,00	0,00	0,00	0,00	0,00	0,00	0,00	0,00
1.20.02.00	Kepala Daerah dan Wakil Kepala Daerah	0,00	0,00	0,00	0,00	0,00	0,00	0,00	0,00	0,00	0,00
1.20.03.00	Sekretariat Daerah	8.478.063.000,00	58.072.957.412,00	48.288.325.771,10	114.839.346.183,10	6.587.905.000,00	52.089.270.760,00	14.684.115.300,00	73.361.291.060,00	41.478.055.123,10	63,88
1.06.1.20.03.00.15	Program Pengembangan data/informasi	49.616.000,00	46.984.000,00	3.400.000,00	100.000.000,00	49.616.000,00	46.984.000,00	3.400.000,00	100.000.000,00	0,00	100,00
1.06.1.20.03.00.15.17	Penataan Data Kepegawaian (Bagian Organisasi)	49.616.000,00	46.984.000,00	3.400.000,00	100.000.000,00	49.616.000,00	46.984.000,00	3.400.000,00	100.000.000,00	0,00	100,00
1.06.1.20.03.00.21	Program perencanaan pembangunan daerah	0,00	53.700.000,00	17.500.000,00	71.200.000,00	0,00	32.500.000,00	0,00	32.500.000,00	38.700.000,00	45,65
1.06.1.20.03.00.21.20	Administrasi Ijin Mendirikan Bangunan (Bagian Pembangunan)	0,00	53.700.000,00	17.500.000,00	71.200.000,00	0,00	32.500.000,00	0,00	32.500.000,00	38.700.000,00	45,65
1.09.1.20.03.00.17	Program Penyelesaian konflik-konflik pertanahan	269.400.000,00	116.130.000,00	40.500.000,00	426.030.000,00	0,00	0,00	0,00	0,00	426.030.000,00	0,00
1.09.1.20.03.00.17.02	Fasilitasi Tim Terpadu dalam Upaya Penyelesaian dan Pemetaan Hak-Hak Ulayat Masyarakat Adat (Bagian Pemerintahan)	269.400.000,00	116.130.000,00	40.500.000,00	426.030.000,00	0,00	0,00	0,00	0,00	426.030.000,00	0,00
1.16.1.20.03.00.17	Program Penyiapan potensi sumberdaya, sarana dan prasarana daerah	25.480.000,00	50.806.000,00	0,00	76.286.000,00	25.480.000,00	50.806.000,00	0,00	76.286.000,00	0,00	100,00
1.16.1.20.03.00.17.07	Monitoring Pengawasan Peredaran Minuman Beralkohol (Bagian Perekonomian)	25.480.000,00	7.580.000,00	0,00	33.060.000,00	25.480.000,00	7.580.000,00	0,00	33.060.000,00	0,00	100,00
1.16.1.20.03.00.17.08	Monitoring Penertiban Pendataan Perijinan Surat Izin Tempat Usaha (Bagian Perekonomian)	0,00	39.076.000,00	0,00	39.076.000,00	0,00	39.076.000,00	0,00	39.076.000,00	0,00	100,00
1.16.1.20.03.00.17.09	Monitoring Penertiban dan Pendataan Pemanfaatan Air Bawah Tanah (Bagian Perekonomian)	0,00	4.150.000,00	0,00	4.150.000,00	0,00	4.150.000,00	0,00	4.150.000,00	0,00	100,00
1.17.1.20.03.00.18	Program pengembangan kerjasama pengelolaan kekayaan budaya	168.100.000,00	831.900.000,00	0,00	1.000.000.000,00	152.100.000,00	765.100.000,00	0,00	917.200.000,00	82.800.000,00	91,72
1.17.1.20.03.00.18.07	Perayaan Hari Jadi Kota Biak (Bagian Pemerintahan)	168.100.000,00	831.900.000,00	0,00	1.000.000.000,00	152.100.000,00	765.100.000,00	0,00	917.200.000,00	82.800.000,00	91,72
1.19.1.20.03.00.15	Program peningkatan keamanan dan kenyamanan lingkungan	0,00	0,00	177.800.000,00	177.800.000,00	0,00	0,00	0,00	0,00	177.800.000,00	0,00
1.19.1.20.03.00.15.02	Pembangunan pos jaga/ ronda	0,00	0,00	177.800.000,00	177.800.000,00	0,00	0,00	0,00	0,00	177.800.000,00	0,00
1.20.1.20.03.00.01	Program Pelayanan Administrasi Perkantoran	2.761.500.000,00	16.852.563.510,00	7.479.614.450,00	27.093.677.960,00	2.577.800.000,00	14.447.613.523,00	5.441.776.800,00	22.467.190.323,00	4.626.487.637,00	82,92
1.20.1.20.03.00.01.01	Penyediaan Jasa Surat Menyurat	0,00	60.000.000,00	0,00	60.000.000,00	0,00	18.752.000,00	0,00	18.752.000,00	41.248.000,00	31,25
1.20.1.20.03.00.01.02	Penyediaan Jasa Komunikasi, Sumber Daya Air Dan Listrik	0,00	3.073.000.000,00	0,00	3.073.000.000,00	0,00	2.938.744.310,00	0,00	2.938.744.310,00	134.255.690,00	95,63
1.20.1.20.03.00.01.06	Penyediaan jasa pemeliharaan dan perizinan kendaraan dinas/operasional	0,00	660.000.000,00	0,00	660.000.000,00	0,00	569.233.090,00	0,00	569.233.090,00	90.766.910,00	86,25
1.20.1.20.03.00.01.07	Penyediaan jasa administrasi keuangan	2.686.000.000,00	0,00	0,00	2.686.000.000,00	2.502.600.000,00	0,00	0,00	2.502.600.000,00	183.400.000,00	93,17
1.20.1.20.03.00.01.10	Penyediaan Alat Tulis Kantor	0,00	400.000.000,00	0,00	400.000.000,00	0,00	380.445.481,00	0,00	380.445.481,00	19.554.519,00	95,11
1.20.1.20.03.00.01.11	Penyediaan Barang Cetak dan Penggandaan	0,00	275.000.000,00	0,00	275.000.000,00	0,00	255.175.000,00	0,00	255.175.000,00	19.825.000,00	92,79
1.20.1.20.03.00.01.12	Penyediaan komponen instalasi listrik/penerangan bangunan kantor	0,00	65.000.000,00	0,00	65.000.000,00	0,00	64.999.400,00	0,00	64.999.400,00	600,00	100,00
1.20.1.20.03.00.01.13	Penyediaan peralatan dan perlengkapan kantor	0,00	0,00	265.000.000,00	265.000.000,00	0,00	0,00	118.750.000,00	118.750.000,00	146.250.000,00	44,81
1.20.1.20.03.00.01.15	Penyediaan Bahan Bacaan Dan Peraturan Perundang-undangan	0,00	40.000.000,00	0,00	40.000.000,00	0,00	36.795.000,00	0,00	36.795.000,00	3.205.000,00	91,99
1.20.1.20.03.00.01.17	Penyediaan Makanan Dan Minuman	0,00	1.584.740.000,00	0,00	1.584.740.000,00	0,00	1.238.200.731,00	0,00	1.238.200.731,00	346.539.269,00	78,13
1.20.1.20.03.00.01.18	Rapat-rapat Koordinasi Dan Konsultasi Ke Luar Daerah	0,00	5.845.786.000,00	0,00	5.845.786.000,00	0,00	5.454.079.500,00	0,00	5.454.079.500,00	391.706.500,00	93,30
1.20.1.20.03.00.01.19	Rapat-rapat koordinasi dan konsultasi ke dalam daerah	0,00	2.773.176.000,00	0,00	2.773.176.000,00	0,00	2.466.489.501,00	0,00	2.466.489.501,00	306.686.499,00	88,94
1.20.1.20.03.00.01.23	Penunjang Kegiatan Rumah Tangga dan Perlengkapannya	0,00	0,00	1.158.476.750,00	1.158.476.750,00	0,00	0,00	0,00	0,00	1.158.476.750,00	0,00

Kode	Uraian Urusan, Organisasi,Program dan Kegiatan	Anggaran Setelah Perubahan				Realisasi				BERTAMBAH/BERKURANG	
		Jenis Belanja			Jumlah	Jenis Belanja			Jumlah	(Rp)	%
		Pegawai	Barang dan Jasa	Modal		Pegawai	Barang dan Jasa	Modal			
1	2	3	4	5	6 = 3+4+5	7	8	9	10 = 7+8+9	11 = 6-10	12
1.20.1.20.03.00.01.45	Penunjang Sarana dan Prasarana Kantor (Bagian Pemerintahan)	0,00	0,00	89.825.000,00	89.825.000,00	0,00	0,00	89.100.000,00	89.100.000,00	725.000,00	99,19
1.20.1.20.03.00.01.46	Penunjang Operasional Pemerintahan (Bagian Pemerintahan)	0,00	98.000.000,00	2.000.000,00	100.000.000,00	0,00	98.000.000,00	2.000.000,00	100.000.000,00	0,00	100,00
1.20.1.20.03.00.01.47	Aneka Informasi Biak Membangun (Bagian Humas)	0,00	1.035.400.000,00	0,00	1.035.400.000,00	0,00	95.200.000,00	0,00	95.200.000,00	940.200.000,00	9,19
1.20.1.20.03.00.01.48	Pembangunan dan Pemasangan Fasilitas SMS Pengaduan (Bagian Humas)	39.500.000,00	0,00	46.800.000,00	86.300.000,00	39.200.000,00	0,00	46.800.000,00	86.000.000,00	300.000,00	99,65
1.20.1.20.03.00.01.49	Penunjang Operasional Kehumasan dan Protokol (Bagian Humas)	0,00	125.425.000,00	0,00	125.425.000,00	0,00	49.715.000,00	0,00	49.715.000,00	75.710.000,00	39,64
1.20.1.20.03.00.01.50	Pelayanan Pejabat/ Tamu pada VIP Room Pemda (Bagian Humas)	0,00	200.000.000,00	0,00	200.000.000,00	0,00	200.000.000,00	0,00	200.000.000,00	0,00	100,00
1.20.1.20.03.00.01.51	Pelayanan Administrasi Perkantoran dan Pelayanan Penunjang Operasional Harian (Bagian Hukum)	0,00	68.500.000,00	1.500.000,00	70.000.000,00	0,00	68.500.000,00	0,00	68.500.000,00	1.500.000,00	97,86
1.20.1.20.03.00.01.53	Penunjang Operasional dan Administrasi (Bagian organisasi)	0,00	79.437.500,00	25.000.000,00	104.437.500,00	0,00	79.437.500,00	25.000.000,00	104.437.500,00	0,00	100,00
1.20.1.20.03.00.01.58	Penyediaan Jasa Pemeliharaan dan Perizinan Kendaraan Dinas/ Operasional (Bagian Perekonomian)	0,00	20.000.000,00	0,00	20.000.000,00	0,00	20.000.000,00	0,00	20.000.000,00	0,00	100,00
1.20.1.20.03.00.01.60	Penyediaan Peralatan dan Perlengkapan Kantor (Bagian Perekonomian)	0,00	5.599.000,00	513.580.200,00	519.179.200,00	0,00	5.599.000,00	54.401.000,00	60.000.000,00	459.179.200,00	11,56
1.20.1.20.03.00.01.62	Penyediaan Operasional dan Administrasi (Bagian Perekonomian)	0,00	28.500.000,00	0,00	28.500.000,00	0,00	28.500.000,00	0,00	28.500.000,00	0,00	100,00
1.20.1.20.03.00.01.64	Penyediaan Peralatan dan Perlengkapan Kantor (Bagian Humas)	0,00	0,00	218.075.000,00	218.075.000,00	0,00	0,00	144.900.000,00	144.900.000,00	73.175.000,00	66,45
1.20.1.20.03.00.01.67	Operasional Penunjang (Bagian Pemerintahan Kampung)	0,00	156.000.010,00	4.000.000,00	160.000.010,00	0,00	120.748.010,00	0,00	120.748.010,00	39.252.000,00	75,47
1.20.1.20.03.00.01.68	Penyediaan Jasa Persandian dan Telekomunikasi (Bagian Umum)	36.000.000,00	99.000.000,00	168.750.000,00	303.750.000,00	36.000.000,00	99.000.000,00	0,00	135.000.000,00	168.750.000,00	44,44
1.20.1.20.03.00.01.71	Pembangunan Gedung Kantor (Bagian Pemerintahan) 2015	0,00	0,00	4.986.607.500,00	4.986.607.500,00	0,00	0,00	4.960.825.800,00	4.960.825.800,00	25.781.700,00	99,48
1.20.1.20.03.00.01.72	Penyediaan Alat-Alat Kebersihan	0,00	160.000.000,00	0,00	160.000.000,00	0,00	160.000.000,00	0,00	160.000.000,00	0,00	100,00
1.20.1.20.03.00.02	Program peningkatan sarana dan prasarana aparatur	0,00	1.588.000.000,00	39.565.031.321,10	41.153.031.321,10	0,00	710.000.000,00	8.617.498.500,00	9.327.498.500,00	31.825.532.821,10	22,67
1.20.1.20.03.00.02.05	Pengadaan kendaraan dinas/operasional	0,00	156.000.000,00	1.275.000.000,00	1.431.000.000,00	0,00	0,00	0,00	0,00	1.431.000.000,00	0,00
1.20.1.20.03.00.02.07	Pengadaan perlengkapan gedung kantor	0,00	0,00	1.715.900.000,00	1.715.900.000,00	0,00	0,00	0,00	0,00	1.715.900.000,00	0,00
1.20.1.20.03.00.02.09	Pengadaan peralatan gedung kantor	0,00	0,00	139.400.000,00	139.400.000,00	0,00	0,00	0,00	0,00	139.400.000,00	0,00
1.20.1.20.03.00.02.10	Pengadaan mebeleur	0,00	0,00	108.000.000,00	108.000.000,00	0,00	0,00	0,00	0,00	108.000.000,00	0,00
1.20.1.20.03.00.02.20	Pemeliharaan rutin/berkala rumah jabatan	0,00	0,00	1.365.557.500,00	1.365.557.500,00	0,00	0,00	0,00	0,00	1.365.557.500,00	0,00
1.20.1.20.03.00.02.22	Pemeliharaan rutin/berkala gedung kantor	0,00	15.000.000,00	930.000.000,00	945.000.000,00	0,00	0,00	0,00	0,00	945.000.000,00	0,00
1.20.1.20.03.00.02.28	Pemeliharaan rutin/berkala peralatan gedung kantor	0,00	62.000.000,00	0,00	62.000.000,00	0,00	0,00	0,00	0,00	62.000.000,00	0,00
1.20.1.20.03.00.02.61	Penataan Taman Rumah Jabatan	0,00	150.000.000,00	443.000.000,00	593.000.000,00	0,00	150.000.000,00	100.000.000,00	250.000.000,00	343.000.000,00	42,16
1.20.1.20.03.00.02.67	Pembangunan Barak Pegawai Distrik (Bagian Pemerintahan)	0,00	0,00	1.363.349.060,00	1.363.349.060,00	0,00	0,00	0,00	0,00	1.363.349.060,00	0,00
1.20.1.20.03.00.02.82	Pengadaan Meubelair Kantor Kelurahan (Bagian Pemerintahan)	0,00	0,00	1.988.626.500,00	1.988.626.500,00	0,00	0,00	0,00	0,00	1.988.626.500,00	0,00
1.20.1.20.03.00.02.86	Rehabilitasi Sedang/ Berat Gedung Kantor (Bagian Pemerintahan)	0,00	0,00	500.000.000,00	500.000.000,00	0,00	0,00	0,00	0,00	500.000.000,00	0,00
1.20.1.20.03.00.02.87	Pembangunan Rumah Jabatan (Bagian Pemerintahan)	0,00	0,00	4.713.761.542,50	4.713.761.542,50	0,00	0,00	1.347.246.100,00	1.347.246.100,00	3.366.515.442,50	28,58
1.20.1.20.03.00.02.88	Pembangunan Gedung Kantor (Bagian Pemerintahan)	0,00	0,00	19.775.462.906,00	19.775.462.906,00	0,00	0,00	6.106.292.400,00	6.106.292.400,00	13.669.170.506,00	30,88
1.20.1.20.03.00.02.89	Pengadaan Perlengkapan Gedung Kantor (Bagian Umum)	0,00	30.000.000,00	0,00	30.000.000,00	0,00	30.000.000,00	0,00	30.000.000,00	0,00	100,00
1.20.1.20.03.00.02.90	Pengadaan Meubelair (Bagian Umum)	0,00	0,00	1.108.410.000,00	1.108.410.000,00	0,00	0,00	498.960.000,00	498.960.000,00	609.450.000,00	45,02
1.20.1.20.03.00.02.91	Pemeliharaan Rutin/ Berkala Rumah Jabatan (Bagian Umum)	0,00	0,00	200.000.000,00	200.000.000,00	0,00	0,00	200.000.000,00	200.000.000,00	0,00	100,00
1.20.1.20.03.00.02.92	Pemeliharaan Rutin/ Berkala Guest House (Bagian umum)	0,00	175.000.000,00	75.000.000,00	250.000.000,00	0,00	25.000.000,00	75.000.000,00	100.000.000,00	150.000.000,00	40,00
1.20.1.20.03.00.02.93	Pemeliharaan Rutin/ Berkala Gedung Kantor (Bagian Umum)	0,00	0,00	3.024.763.812,60	3.024.763.812,60	0,00	0,00	200.000.000,00	200.000.000,00	2.824.763.812,60	6,61
1.20.1.20.03.00.02.94	Pemeliharaan Rutin/ Berkala VIP Room (Bagian Umum)	0,00	235.000.000,00	180.000.000,00	415.000.000,00	0,00	235.000.000,00	90.000.000,00	325.000.000,00	90.000.000,00	78,31
1.20.1.20.03.00.02.96	Pemeliharaan Speed Boad Pemda (Bagian Umum)	0,00	0,00	0,00	0,00	0,00	0,00	0,00	0,00	0,00	0,00
1.20.1.20.03.00.02.97	Pemeliharaan Rutin/ Berkala Kendaraan Dinas/ Operasional (Bagian Umum)	0,00	300.000.000,00	0,00	300.000.000,00	0,00	270.000.000,00	0,00	270.000.000,00	30.000.000,00	90,00
1.20.1.20.03.00.02.98	Pengadaan Perlengkapan Gedung Kantor (Bagian Pemerintahan)	0,00	0,00	658.800.000,00	658.800.000,00	0,00	0,00	0,00	0,00	658.800.000,00	0,00
1.20.1.20.03.00.02.99	Penataan Taman Kantor	0,00	465.000.000,00	0,00	465.000.000,00	0,00	0,00	0,00	0,00	465.000.000,00	0,00
1.20.1.20.03.00.03	Program peningkatan disiplin aparatur	0,00	269.000.000,00	0,00	269.000.000,00	0,00	269.000.000,00	0,00	269.000.000,00	0,00	100,00
1.20.1.20.03.00.03.02	Pengadaan pakaian dinas beserta perlengkapannya	0,00	170.000.000,00	0,00	170.000.000,00	0,00	170.000.000,00	0,00	170.000.000,00	0,00	100,00

Kode	Uraian Urusan, Organisasi,Program dan Kegiatan	Anggaran Setelah Perubahan				Realisasi				BERTAMBAH/BERKURANG	
		Jenis Belanja			Jumlah	Jenis Belanja			Jumlah	(Rp)	%
		Pegawai	Barang dan Jasa	Modal		Pegawai	Barang dan Jasa	Modal			
1	2	3	4	5	6 = 3+4+5	7	8	9	10 = 7+8+9	11 = 6-10	12
1.20.1.20.03.00.03.09	Pengadaan Pakaian Kerja Lapangan (Bagian Umum)	0,00	40.000.000,00	0,00	40.000.000,00	0,00	40.000.000,00	0,00	40.000.000,00	0,00	100,00
1.20.1.20.03.00.03.10	Pengadaan Pakaian Dinas Pegawai Kelurahan (Bagian Pemerintahan)	0,00	59.000.000,00	0,00	59.000.000,00	0,00	59.000.000,00	0,00	59.000.000,00	0,00	100,00
1.20.1.20.03.00.05	Program peningkatan kapasitas sumber daya aparatur	321.820.000,00	3.238.873.000,00	60.925.000,00	3.621.618.000,00	253.360.000,00	2.354.360.000,00	1.725.000,00	2.609.445.000,00	1.012.173.000,00	72,05
1.20.1.20.03.00.05.05	Bimbingan Teknis Tentang Penataan Program Pembangunan (Bagian Pembangunan)	19.710.000,00	78.690.000,00	1.600.000,00	100.000.000,00	0,00	0,00	0,00	0,00	100.000.000,00	0,00
1.20.1.20.03.00.05.12	Operational Staff Ahli	0,00	593.350.000,00	56.000.000,00	649.350.000,00	0,00	199.564.000,00	0,00	199.564.000,00	449.786.000,00	30,73
1.20.1.20.03.00.05.16	Kegiatan Sosialisasi Pengadaan Barang dan Jasa	48.750.000,00	161.250.000,00	0,00	210.000.000,00	0,00	0,00	0,00	0,00	210.000.000,00	0,00
1.20.1.20.03.00.05.30	Rapat Kerja Kepala Distrik (Bagian Pemerintahan)	32.460.000,00	67.540.000,00	0,00	100.000.000,00	32.460.000,00	67.540.000,00	0,00	100.000.000,00	0,00	100,00
1.20.1.20.03.00.05.32	Rapat Kerja Bupati dan Walikota Se-Provinsi Papua (Bagian Pemerintahan)	42.000.000,00	64.244.000,00	0,00	106.244.000,00	42.000.000,00	64.217.000,00	0,00	106.217.000,00	27.000,00	99,97
1.20.1.20.03.00.05.34	Penunjang Operasional (Bagian Pembangunan)	0,00	98.400.000,00	1.600.000,00	100.000.000,00	0,00	98.400.000,00	0,00	98.400.000,00	1.600.000,00	98,40
1.20.1.20.03.00.05.35	Bimbingan Teknis Tentang Penetapan (Bagian Pembangunan)	0,00	0,00	0,00	0,00	0,00	0,00	0,00	0,00	0,00	0,00
1.20.1.20.03.00.05.36	Kesegaran Jasmani PNS di Lingkungan Kantor Sekretariat Daerah (Bagian Sosial)	9.600.000,00	69.000.000,00	0,00	78.600.000,00	9.600.000,00	69.000.000,00	0,00	78.600.000,00	0,00	100,00
1.20.1.20.03.00.05.37	Pembinaan Mental PNS di Lingkungan Sekretariat Daerah (Bagian Sosial)	45.000.000,00	45.000.000,00	0,00	90.000.000,00	45.000.000,00	45.000.000,00	0,00	90.000.000,00	0,00	100,00
1.20.1.20.03.00.05.38	Bimtek Standar Kompetensi Jabatan Lanjutan Di Lingkungan Pemerintah Kabupaten Biak Numfor (Bagian Organisasi)	63.700.000,00	57.905.000,00	945.000,00	122.550.000,00	63.700.000,00	57.905.000,00	945.000,00	122.550.000,00	0,00	100,00
1.20.1.20.03.00.05.39	Bimtek Standar Operasional Prosedur (SOP) Pada SKPD di Lingkungan Pemerintah Biak Numfor (Bagian Organisasi)	42.600.000,00	39.100.000,00	0,00	81.700.000,00	42.600.000,00	39.100.000,00	0,00	81.700.000,00	0,00	100,00
1.20.1.20.03.00.05.41	Magang Perijinan pada BPPTSP Kota Jayapura (Bagian Perekonomian)	0,00	202.394.000,00	780.000,00	203.174.000,00	0,00	202.394.000,00	780.000,00	203.174.000,00	0,00	100,00
1.20.1.20.03.00.05.44	Penunjang Operasional dan Administrasi (Bagian Umum)	18.000.000,00	1.762.000.000,00	0,00	1.780.000.000,00	18.000.000,00	1.511.240.000,00	0,00	1.529.240.000,00	250.760.000,00	85,91
1.20.1.20.03.00.06	Program peningkatan pengembangan sistem pelaporan capaian kinerja dan keuangan	201.700.000,00	621.408.902,00	0,00	823.108.902,00	181.700.000,00	557.908.937,00	0,00	739.608.937,00	83.499.965,00	89,86
1.20.1.20.03.00.06.01	Penyusunan laporan capaian kinerja dan ikhtisar realisasi kinerja SKPD	70.000.000,00	330.000.000,00	0,00	400.000.000,00	50.000.000,00	266.500.035,00	0,00	316.500.035,00	83.499.965,00	79,13
1.20.1.20.03.00.06.17	Penyusunan Laporan Keterangan Pertanggung Jawaban (LKPJ) (Bagian Pemerintahan)	76.500.000,00	38.651.000,00	0,00	115.151.000,00	76.500.000,00	38.651.000,00	0,00	115.151.000,00	0,00	100,00
1.20.1.20.03.00.06.26	Penyelenggaraan Pemerintahan Daerah (LPPD) (Bagian Pemerintahan)	55.200.000,00	34.359.902,00	0,00	89.559.902,00	55.200.000,00	34.359.902,00	0,00	89.559.902,00	0,00	100,00
1.20.1.20.03.00.06.27	Evaluasi Laporan Penyelenggaraan Pemerintahan Daerah (LPPD) (Bagian Pemerintahan)	0,00	18.398.000,00	0,00	18.398.000,00	0,00	18.398.000,00	0,00	18.398.000,00	0,00	100,00
1.20.1.20.03.00.06.29	Penyusunan Laporan Capaian Kinerja dan Ikhtisar Realisasi Kinerja SKPD (Bagian Umum)	0,00	200.000.000,00	0,00	200.000.000,00	0,00	200.000.000,00	0,00	200.000.000,00	0,00	100,00
1.20.1.20.03.00.07	Program peningkatan sarana dan prasarana aparatur	0,00	150.000.000,00	500.000.000,00	650.000.000,00	0,00	0,00	499.865.000,00	499.865.000,00	150.135.000,00	76,90
1.20.1.20.03.00.07.01	Rehabilitasi Sedang/Berat Rumah Jaga	0,00	0,00	500.000.000,00	500.000.000,00	0,00	0,00	499.865.000,00	499.865.000,00	135.000,00	99,97
1.20.1.20.03.00.07.02	Pemeliharaan rutin/Berkala Guest House	0,00	150.000.000,00	0,00	150.000.000,00	0,00	0,00	0,00	0,00	150.000.000,00	0,00
1.20.1.20.03.00.16	Program peningkatan pelayanan kedinasan kepala daerah/ wakil kepala daerah	84.957.000,00	15.545.043.000,00	0,00	15.630.000.000,00	84.917.000,00	15.180.013.000,00	0,00	15.264.930.000,00	365.070.000,00	97,66
1.20.1.20.03.00.16.01	Dialog/ audiensi dengan tokoh-tokoh masyarakat, pimpinan/ anggota organisasi sosial dan masyarakat	0,00	400.000.000,00	0,00	400.000.000,00	0,00	370.000.000,00	0,00	370.000.000,00	30.000.000,00	92,50
1.20.1.20.03.00.16.02	Penerimaan kunjungan kerja pejabat negara/ departemen/ lembaga pemerintah non departemen/ luar negeri	0,00	400.000.000,00	0,00	400.000.000,00	0,00	400.000.000,00	0,00	400.000.000,00	0,00	100,00
1.20.1.20.03.00.16.03	Rapat koordinasi unsur MUSPIDA	0,00	350.000.000,00	0,00	350.000.000,00	0,00	350.000.000,00	0,00	350.000.000,00	0,00	100,00
1.20.1.20.03.00.16.04	Rapat koordinasi pejabat pemerintah daerah	0,00	800.000.000,00	0,00	800.000.000,00	0,00	800.000.000,00	0,00	800.000.000,00	0,00	100,00
1.20.1.20.03.00.16.05	Kunjungan kerja/ inspeksi kepala daerah/ wakil kepala daerah	0,00	10.000.000.000,00	0,00	10.000.000.000,00	0,00	9.790.000.000,00	0,00	9.790.000.000,00	210.000.000,00	97,90
1.20.1.20.03.00.16.06	Koordinasi dengan pemerintah pusat dan pemerintah daerah lainnya	0,00	1.000.000.000,00	0,00	1.000.000.000,00	0,00	1.000.000.000,00	0,00	1.000.000.000,00	0,00	100,00

Kode	Uraian Urusan, Organisasi,Program dan Kegiatan	Anggaran Setelah Perubahan				Realisasi				BERTAMBAH/BERKURANG	
		Jenis Belanja			Jumlah	Jenis Belanja			Jumlah	(Rp)	%
		Pegawai	Barang dan Jasa	Modal		Pegawai	Barang dan Jasa	Modal			
1	2	3	4	5	6 = 3+4+5	7	8	9	10 = 7+8+9	11 = 6-10	12
1.20.1.20.03.00.16.07	Penyelenggaraan Rumah Tangga Kepala Daerah dan Wakil Kepala Daerah	0,00	1.980.000.000,00	0,00	1.980.000.000,00	0,00	1.854.970.000,00	0,00	1.854.970.000,00	125.030.000,00	93,69
1.20.1.20.03.00.16.08	Fasilitasi Seminar dan Pelantikan Bupati Biak Numfor Menjadi Alumni Kehormatan Pendidikan Tinggi Kepamongprajaan (Bagian Pemerintahan)	0,00	0,00	0,00	0,00	0,00	0,00	0,00	0,00	0,00	0,00
1.20.1.20.03.00.16.09	Pelantikan Bupati Biak Numfor Menjadi Alumni Kehormatan Pendidikan Tinggi Kepamongprajaan	84.957.000,00	615.043.000,00	0,00	700.000.000,00	84.917.000,00	615.043.000,00	0,00	699.960.000,00	40.000,00	99,99
1.20.1.20.03.00.20	Program peningkatan sistem pengawasan internal dan pengendalian pelaksanaan kebijakan KDH	3.800.280.000,00	2.469.704.000,00	145.905.000,00	6.415.889.000,00	2.595.492.000,00	1.906.468.300,00	5.250.000,00	4.507.210.300,00	1.908.678.700,00	70,25
1.20.1.20.03.00.20.18	Kegiatan Unit Layanan Pengadaan Barang dan Jasa (Bagian Pembangunan)	2.273.220.000,00	934.810.000,00	3.750.000,00	3.211.780.000,00	1.363.932.000,00	792.878.000,00	3.750.000,00	2.160.560.000,00	1.051.220.000,00	67,27
1.20.1.20.03.00.20.19	Kegiatan Unit Layanan Pengadaan Secara Elektronik (LPSE) (Bagian Pembangunan)	659.880.000,00	569.015.000,00	140.655.000,00	1.369.550.000,00	420.480.000,00	405.925.000,00	0,00	826.405.000,00	543.145.000,00	60,34
1.20.1.20.03.00.20.20	Pelaksanaan Monitoring Meja Program Pembangunan (Bagian Pembangunan)	84.150.000,00	185.850.000,00	0,00	270.000.000,00	28.050.000,00	185.850.000,00	0,00	213.900.000,00	56.100.000,00	79,22
1.20.1.20.03.00.20.21	Operasional Penunjang Kegiatan (Bagian Sosial)	20.880.000,00	47.552.000,00	0,00	68.432.000,00	20.880.000,00	47.552.000,00	0,00	68.432.000,00	0,00	100,00
1.20.1.20.03.00.20.22	Peningkatan SDM Melalui Pemberian Beasiswa oleh Bupati Dibidang Pariwisata di Universitas Udayana (UNUD) (Bagian Sosial)	0,00	60.000.000,00	0,00	60.000.000,00	0,00	60.000.000,00	0,00	60.000.000,00	0,00	100,00
1.20.1.20.03.00.20.23	Peningkatan SDM Melalui MOU Bupati dan YAN Jakarta (Bagian Sosial)	0,00	61.678.000,00	0,00	61.678.000,00	0,00	0,00	0,00	0,00	61.678.000,00	0,00
1.20.1.20.03.00.20.29	Monitoring dan Evaluasi Distribusi Raskin dan Titik Distribusi Kepada RTS-PM (Bagian Perekonomian)	0,00	14.620.000,00	0,00	14.620.000,00	0,00	0,00	0,00	0,00	14.620.000,00	0,00
1.20.1.20.03.00.20.31	Monitoring dan Pendataan Produksi Industri Menengah, Kecil dan Rumah Tangga (Bagian Perekonomian)	0,00	8.329.000,00	1.500.000,00	9.829.000,00	0,00	8.329.000,00	1.500.000,00	9.829.000,00	0,00	100,00
1.20.1.20.03.00.20.33	Pelaksanaan Penataan Kelembagaan Organisasi Perangkat Daerah di Lingkungan Pemerintah Kabupaten Biak Numfor	473.800.000,00	176.200.000,00	0,00	650.000.000,00	473.800.000,00	168.259.800,00	0,00	642.059.800,00	7.940.200,00	98,78
1.20.1.20.03.00.20.34	Pelaksanaan Sosialisasi Training Of Trainer Laporan Harta Kekayaan Penyelenggaraan Negara (TOT - LHKPN) Bagi Pejabat, Auditor dan Bendahara pada SKPD di Lingkungan Pemerintah Kabupaten Biak Numfor (Bagiaan Organisasi)	45.750.000,00	154.250.000,00	0,00	200.000.000,00	45.750.000,00	105.500.000,00	0,00	151.250.000,00	48.750.000,00	75,63
1.20.1.20.03.00.20.35	Penyusunan Laporan Akuntabilitas Kinerja Intansi Pemerintah (LAKIP) Pemerintah Kab Biak Numfor Tahun 2015 (Bagian Organisasi)	191.300.000,00	108.700.000,00	0,00	300.000.000,00	191.300.000,00	58.174.500,00	0,00	249.474.500,00	50.525.500,00	83,16
1.20.1.20.03.00.20.36	Penyusunan Laporan Akuntabiitas Kiinerja Instansi Pemerintah (LAKIP) Pemerintah Kabupaten Biak Numfor Tahun 2016 (Bagian Organisasi)	51.300.000,00	148.700.000,00	0,00	200.000.000,00	51.300.000,00	74.000.000,00	0,00	125.300.000,00	74.700.000,00	62,65
1.20.1.20.03.00.24	Program Mengintensifkan penanganan pengaduan masyarakat	40.860.000,00	98.335.000,00	0,00	139.195.000,00	40.860.000,00	98.335.000,00	0,00	139.195.000,00	0,00	100,00
1.20.1.20.03.00.24.03	Fasilitasi Penyelesaian Permasalahan dan Konflik Pertanahan (Bagian Pemerintahan)	40.860.000,00	98.335.000,00	0,00	139.195.000,00	40.860.000,00	98.335.000,00	0,00	139.195.000,00	0,00	100,00
1.20.1.20.03.00.26	Program Penataan Peraturan Perundang-undangan	194.500.000,00	658.120.000,00	181.050.000,00	1.033.670.000,00	194.500.000,00	265.285.000,00	0,00	459.785.000,00	573.885.000,00	44,48
1.20.1.20.03.00.26.09	Kertas Khusus (Conconfors) Produk Hukum Daerah (Bagian Hukum)	0,00	33.400.000,00	0,00	33.400.000,00	0,00	33.400.000,00	0,00	33.400.000,00	0,00	100,00
1.20.1.20.03.00.26.10	Reviuw Produk Hukum Daerah (Bagian Hukum)	39.100.000,00	60.600.000,00	300.000,00	100.000.000,00	39.100.000,00	60.305.600,00	0,00	99.405.600,00	594.400,00	99,41
1.20.1.20.03.00.26.11	Fasilitasi Penyusunan Produk Hukum Daerah (Bagian Hukum)	86.400.000,00	53.270.000,00	0,00	139.670.000,00	86.400.000,00	53.205.000,00	0,00	139.605.000,00	65.000,00	99,95
1.20.1.20.03.00.26.12	Peningkatan Sarana dan Prasarana Aparatur dan Penataan Peraturan Perundang-Undangan (Bagian Hukum)	0,00	0,00	180.750.000,00	180.750.000,00	0,00	0,00	0,00	0,00	180.750.000,00	0,00
1.20.1.20.03.00.26.14	Koordinasi dan Konsultasi Bantuan Hukum bagi PNS Bermasalah (Bagian Hukum)	0,00	19.700.000,00	0,00	19.700.000,00	0,00	19.700.000,00	0,00	19.700.000,00	0,00	100,00
1.20.1.20.03.00.26.16	Fasilitasi Pembentukan Peraturan Daerah (Bagian Hukum)	69.000.000,00	491.150.000,00	0,00	560.150.000,00	69.000.000,00	98.674.400,00	0,00	167.674.400,00	392.475.600,00	29,93
1.20.1.20.03.00.27	Program Penataan Daerah Otonomi Baru	0,00	170.070.000,00	0,00	170.070.000,00	0,00	170.066.000,00	0,00	170.066.000,00	4.000,00	100,00
1.20.1.20.03.00.27.05	Fasilitasi Penyiapan Pemekaran Daerah Otonomi Baru (DOB) Kabupaten Biak Napa Swandiwe	0,00	170.070.000,00	0,00	170.070.000,00	0,00	170.066.000,00	0,00	170.066.000,00	4.000,00	100,00

Kode	Uraian Urusan, Organisasi,Program dan Kegiatan	Anggaran Setelah Perubahan				Realisasi				BERTAMBAH/BERKURANG	
		Jenis Belanja			Jumlah	Jenis Belanja			Jumlah	(Rp)	%
		Pegawai	Barang dan Jasa	Modal		Pegawai	Barang dan Jasa	Modal			
1	2	3	4	5	6 = 3+4+5	7	8	9	10 = 7+8+9	11 = 6-10	12
1.20.1.20.03.00.28	Program Penyelenggaraan Roda Pemerintahan	69.750.000,00	13.766.030.000,00	0,00	13.835.780.000,00	69.730.000,00	13.766.030.000,00	0.00	13.835.760.000,00	20.000,00	100,00
1.20.1.20.03.00.28.01	Peningkatan Tugas - Tugas Pemerintahan Daerah	0,00	13.720.000.000,00	0,00	13.720.000.000,00	0.00	13.720.000.000,00	0.00	13.720.000.000,00	0.00	100,00
1.20.1.20.03.00.28.02	Penyusunan Laporan Akuntabilitas Kinerja Instansi Pemerintah (Bagian Organisasi)	69.750.000,00	46.030.000,00	0,00	115.780.000,00	69.730.000,00	46.030.000,00	0.00	115.760.000,00	20.000,00	99,98
1.21.1.20.03.00.17	Program Pembinaan dan Pengembangan Aparatur	17.700.000,00	5.400.000,00	2.000.000,00	25.100.000,00	17.700.000,00	5.400.000,00	0.00	23.100.000,00	2.000.000,00	92,03
1.21.1.20.03.00.17.36	Advokasi Hukum Bagi Aparatur Kampung (Bagian Hukum)	17.700.000,00	5.400.000,00	2.000.000,00	25.100.000,00	17.700.000,00	5.400.000,00	0.00	23.100.000,00	2.000.000,00	92,03
1.22.1.20.03.00.18	Program peningkatan kapasitas aparatur pemerintah desa	472.400.000,00	1.383.645.000,00	0,00	1.856.045.000,00	344.650.000,00	1.306.215.000,00	0.00	1.650.865.000,00	205.180.000,00	88,95
1.22.1.20.03.00.18.05	Pemilihan Kepala Kampung se-Kabupaten Biak Numfor	259.550.000,00	262.395.000,00	0,00	521.945.000,00	259.550.000,00	262.395.000,00	0.00	521.945.000,00	0.00	100,00
1.22.1.20.03.00.18.08	Fasilitasi Pelantikan Kepala Kampung	27.450.000,00	506.650.000,00	0,00	534.100.000,00	27.450.000,00	499.620.000,00	0.00	527.070.000,00	7.030.000,00	98,68
1.22.1.20.03.00.18.09	Pelantikan Kepala Kampung se-Kabupaten Biak Numfor	57.050.000,00	442.950.000,00	0,00	500.000.000,00	57.050.000,00	442.950.000,00	0.00	500.000.000,00	0.00	100,00
1.22.1.20.03.00.18.10	Kegiatan Sosialisasi Tugas Pokok dan Fungsi Kepala Kampung (Bagian Pemerintahan Kampung)	49.300.000,00	100.700.000,00	0,00	150.000.000,00	600.000,00	30.300.000,00	0.00	30.900.000,00	119.100.000,00	20,60
1.22.1.20.03.00.18.17	Sosialisasi Tata Cara Pengangkatan dan Pemberhentian Bamuskam (Bagian Pemerintahan Kampung)	79.050.000,00	70.950.000,00	0,00	150.000.000,00	0.00	70.950.000,00	0.00	70.950.000,00	79.050.000,00	47,30
1.24.1.20.03.00.16	Program penyelamatan dan pelestarian dokumen/arsip daerah	0,00	31.394.000,00	88.600.000,00	119.994.000,00	0.00	31.386.000,00	88.600.000,00	119.986.000,00	8.000,00	99,99
1.24.1.20.03.00.16.05	Pendataan dan Penataan Dokumen/ Arsip Daerah (Bagian Umum)	0,00	31.394.000,00	88.600.000,00	119.994.000,00	0.00	31.386.000,00	88.600.000,00	119.986.000,00	8.000,00	99,99
1.25.1.20.03.00.15	Program Pengembangan Komunikasi, Informasi dan Media Massa	0,00	125.851.000,00	26.000.000,00	151.851.000,00	0.00	125.800.000,00	26.000.000,00	151.800.000,00	51.000,00	99,97
1.25.1.20.03.00.15.14	Pembuatan dan Pemasangan Aplikasi TV Wall (Bagian Humas)	0,00	125.851.000,00	26.000.000,00	151.851.000,00	0.00	125.800.000,00	26.000.000,00	151.800.000,00	51.000,00	99,97
1.20.04.00	Sekretariat DPRD	2.114.532.706,00	35.686.403.820,00	6.726.952.374,00	44.527.888.900,00	2.090.832.700,00	34.785.660.400,00	2.566.490.400,00	39.442.983.500,00	5.084.905.400,00	88,58
1.20.1.20.04.00.01	Program Pelayanan Administrasi Perkantoran	657.900.000,00	7.704.292.120,00	68.000.000,00	8.430.192.120,00	657.900.000,00	7.212.027.500,00	0.00	7.869.927.500,00	560.264.620,00	93,35
1.20.1.20.04.00.01.01	Penyediaan Jasa Surat Menyurat	0,00	16.000.000,00	0,00	16.000.000,00	0.00	16.000.000,00	0.00	16.000.000,00	0.00	100,00
1.20.1.20.04.00.01.02	Penyediaan Jasa Komunikasi, Sumber Daya Air Dan Listrik	0,00	458.000.000,00	0,00	458.000.000,00	0.00	310.593.500,00	0.00	310.593.500,00	147.406.500,00	67,82
1.20.1.20.04.00.01.03	Penyediaan Jasa Peralatan Dan Perlengkapan Kantor	0,00	316.000.000,00	0,00	316.000.000,00	0.00	139.125.000,00	0.00	139.125.000,00	176.875.000,00	44,03
1.20.1.20.04.00.01.04	Penyediaan Jasa Jaminan Pemeliharaan Kesehatan PNS	0,00	875.000.000,00	0,00	875.000.000,00	0.00	875.000.000,00	0.00	875.000.000,00	0.00	100,00
1.20.1.20.04.00.01.06	Penyediaan jasa pemeliharaan dan perizinan kendaraan dinas/operasional	0,00	761.700.000,00	0,00	761.700.000,00	0.00	620.275.000,00	0.00	620.275.000,00	141.425.000,00	81,43
1.20.1.20.04.00.01.07	Penyediaan jasa administrasi keuangan	657.900.000,00	0,00	0,00	657.900.000,00	657.900.000,00	0.00	0.00	657.900.000,00	0.00	100,00
1.20.1.20.04.00.01.08	Penyediaan Jasa Kebersihan Kantor	0,00	323.160.000,00	0,00	323.160.000,00	0.00	309.651.000,00	0.00	309.651.000,00	13.509.000,00	95,82
1.20.1.20.04.00.01.10	Penyediaan Alat Tulis Kantor	0,00	373.125.000,00	0,00	373.125.000,00	0.00	373.125.000,00	0.00	373.125.000,00	0.00	100,00
1.20.1.20.04.00.01.11	Penyediaan Barang Cetakan Dan Penggandaan	0,00	285.350.000,00	0,00	285.350.000,00	0.00	285.350.000,00	0.00	285.350.000,00	0.00	100,00
1.20.1.20.04.00.01.12	Penyediaan komponen instalasi listrik/penerangan bangunan kantor	0,00	175.000.000,00	0,00	175.000.000,00	0.00	174.900.000,00	0.00	174.900.000,00	100.000,00	99,94
1.20.1.20.04.00.01.14	Penyediaan Peralatan Rumah Tangga	0,00	0,00	68.000.000,00	68.000.000,00	0.00	0.00	0.00	0.00	68.000.000,00	0,00
1.20.1.20.04.00.01.17	Penyediaan Makanan Dan Minuman	0,00	1.410.800.000,00	0,00	1.410.800.000,00	0.00	1.410.799.500,00	0.00	1.410.799.500,00	500,00	100,00
1.20.1.20.04.00.01.18	Rapat-rapat Koordinasi Dan Konsultasi Ke Luar Daerah	0,00	785.044.120,00	0,00	785.044.120,00	0.00	772.341.500,00	0.00	772.341.500,00	12.702.620,00	98,38
1.20.1.20.04.00.01.19	Rapat-rapat koordinasi dan konsultasi ke dalam daerah	0,00	1.488.713.000,00	0,00	1.488.713.000,00	0.00	1.488.467.000,00	0.00	1.488.467.000,00	246.000,00	99,98
1.20.1.20.04.00.01.24	Penyediaan Jasa Surat Kabar/ Majalah	0,00	36.400.000,00	0,00	36.400.000,00	0.00	36.400.000,00	0.00	36.400.000,00	0.00	100,00
1.20.1.20.04.00.01.41	Publikasi Kegiatan Anggota Dewan di Media Massa	0,00	400.000.000,00	0,00	400.000.000,00	0.00	400.000.000,00	0.00	400.000.000,00	0.00	100,00
1.20.1.20.04.00.02	Program peningkatan sarana dan prasarana aparatur	16.200.006,00	409.172.000,00	6.658.052.374,00	7.083.424.380,00	0.00	400.000.000,00	2.565.590.400,00	2.965.590.400,00	4.117.833.980,00	41,87
1.20.1.20.04.00.02.03	Pembangunan gedung kantor	0,00	0,00	100.000.000,00	100.000.000,00	0.00	0.00	100.000.000,00	100.000.000,00	0.00	100,00
1.20.1.20.04.00.02.05	Pengadaan kendaraan dinas/operasional	16.200.006,00	0,00	4.058.060.000,00	4.074.260.006,00	0.00	0.00	1.414.388.300,00	1.414.388.300,00	2.659.871.706,00	34,72
1.20.1.20.04.00.02.07	Pengadaan perlengkapan gedung kantor	0,00	0,00	765.075.000,00	765.075.000,00	0.00	0.00	548.702.100,00	548.702.100,00	216.372.900,00	71,72

Kode	Uraian Urusan, Organisasi,Program dan Kegiatan	Anggaran Setelah Perubahan				Realisasi				BERTAMBAH/BERKURANG	
		Jenis Belanja			Jumlah	Jenis Belanja			Jumlah	(Rp)	%
		Pegawai	Barang dan Jasa	Modal		Pegawai	Barang dan Jasa	Modal			
1	2	3	4	5	6 = 3+4+5	7	8	9	10 = 7+8+9	11 = 6-10	12
1.20.1.20.04.00.02.10	Pengadaan mebeleur	0,00	0,00	467.648.874,00	467.648.874,00	0,00	0,00	467.500.000,00	467.500.000,00	148.874,00	99,97
1.20.1.20.04.00.02.18	Pemeliharaan Rutin / Berkala Rumah Jabatan 2015	0,00	400.172.000,00	0,00	400.172.000,00	0,00	400.000.000,00	0,00	400.000.000,00	172.000,00	99,96
1.20.1.20.04.00.02.19	Pembangunan Pagar 2015	0,00	0,00	35.000.000,00	35.000.000,00	0,00	0,00	35.000.000,00	35.000.000,00	0,00	100,00
1.20.1.20.04.00.02.20	Pemeliharaan rutin/berkala rumah jabatan	0,00	9.000.000,00	812.206.000,00	821.206.000,00	0,00	0,00	0,00	0,00	821.206.000,00	0,00
1.20.1.20.04.00.02.22	Pemeliharaan rutin/berkala gedung kantor	0,00	0,00	420.062.500,00	420.062.500,00	0,00	0,00	0,00	0,00	420.062.500,00	0,00
1.20.1.20.04.00.03	Program peningkatan disiplin aparatur	0,00	789.500.000,00	0,00	789.500.000,00	0,00	628.150.000,00	0,00	628.150.000,00	161.350.000,00	79,56
1.20.1.20.04.00.03.02	Pengadaan Pakaian Dinas Beserta Perlengkapannya	0,00	789.500.000,00	0,00	789.500.000,00	0,00	628.150.000,00	0,00	628.150.000,00	161.350.000,00	79,56
1.20.1.20.04.00.05	Program peningkatan kapasitas sumber daya aparatur	0,00	661.700.000,00	0,00	661.700.000,00	0,00	424.203.000,00	0,00	424.203.000,00	237.497.000,00	64,11
1.20.1.20.04.00.05.04	Peningkatan Kapasitas Aparatur	0,00	411.700.000,00	0,00	411.700.000,00	0,00	411.653.000,00	0,00	411.653.000,00	47.000,00	99,99
1.20.1.20.04.00.05.42	Peningkatan Kompetensi	0,00	250.000.000,00	0,00	250.000.000,00	0,00	12.550.000,00	0,00	12.550.000,00	237.450.000,00	5,02
1.20.1.20.04.00.06	Program peningkatan pengembangan sistem pelaporan capaian kinerja dan keuangan	23.040.000,00	36.960.000,00	0,00	60.000.000,00	23.040.000,00	36.501.000,00	0,00	59.541.000,00	459.000,00	99,24
1.20.1.20.04.00.06.01	Penyusunan Laporan Capaian Kinerja Dan Ikhtisar Realisasi Kinerja SKPD	23.040.000,00	36.960.000,00	0,00	60.000.000,00	23.040.000,00	36.501.000,00	0,00	59.541.000,00	459.000,00	99,24
1.20.1.20.04.00.15	Program peningkatan kapasitas lembaga perwakilan rakyat daerah	1.341.000.000,00	25.161.172.400,00	900.000,00	26.503.072.400,00	1.333.500.000,00	25.161.171.600,00	900.000,00	26.495.571.600,00	7.500.800,00	99,97
1.20.1.20.04.00.15.01	Pembahasan rancangan peraturan daerah	0,00	4.218.415.000,00	0,00	4.218.415.000,00	0,00	4.218.415.000,00	0,00	4.218.415.000,00	0,00	100,00
1.20.1.20.04.00.15.02	Hearing/ dialog dan koordinasi dengan pejabat pemerintah daerah dan tokoh masyarakat/ tokoh agama	0,00	3.142.600.000,00	0,00	3.142.600.000,00	0,00	3.142.600.000,00	0,00	3.142.600.000,00	0,00	100,00
1.20.1.20.04.00.15.03	Rapat-rapat alat kelengkapan dewan	180.000.000,00	352.303.800,00	900.000,00	533.203.800,00	172.500.000,00	352.303.000,00	900.000,00	525.703.000,00	7.500.800,00	98,59
1.20.1.20.04.00.15.04	Rapat-rapat paripurna	1.161.000.000,00	2.770.816.360,00	0,00	3.931.816.360,00	1.161.000.000,00	2.770.816.360,00	0,00	3.931.816.360,00	0,00	100,00
1.20.1.20.04.00.15.05	Kegiatan Reses	0,00	2.176.085.000,00	0,00	2.176.085.000,00	0,00	2.176.085.000,00	0,00	2.176.085.000,00	0,00	100,00
1.20.1.20.04.00.15.06	Kunjungan kerja pimpinan dan anggota DPRD dalam daerah	0,00	2.769.540.000,00	0,00	2.769.540.000,00	0,00	2.769.540.000,00	0,00	2.769.540.000,00	0,00	100,00
1.20.1.20.04.00.15.07	Peningkatan kapasitas pimpinan dan anggota DPRD	0,00	4.609.065.000,00	0,00	4.609.065.000,00	0,00	4.609.065.000,00	0,00	4.609.065.000,00	0,00	100,00
1.20.1.20.04.00.15.09	Kegiatan Pansus	0,00	2.013.426.240,00	0,00	2.013.426.240,00	0,00	2.013.426.240,00	0,00	2.013.426.240,00	0,00	100,00
1.20.1.20.04.00.15.12	Sosialisasi peraturan perundang-undangan	0,00	3.108.921.000,00	0,00	3.108.921.000,00	0,00	3.108.921.000,00	0,00	3.108.921.000,00	0,00	100,00
1.20.1.20.04.00.20	Program peningkatan sistem pengawasan internal dan pengendalian pelaksanaan kebijakan KDH	76.392.700,00	923.607.300,00	0,00	1.000.000.000,00	76.392.700,00	923.607.300,00	0,00	1.000.000.000,00	0,00	100,00
1.20.1.20.04.00.20.32	Pendampingan Panitia Khusus Pemilihan Wakil Bupati	76.392.700,00	923.607.300,00	0,00	1.000.000.000,00	76.392.700,00	923.607.300,00	0,00	1.000.000.000,00	0,00	100,00
1.20.05.00	Badan Pengelola Keuangan dan Aset Daerah (SKPD)	3.674.950.000,00	20.517.596.200,00	74.953.781.996,00	99.146.328.196,00	3.433.710.200,00	16.646.566.509,00	40.082.946.440,00	60.163.223.149,00	38.983.105.047,00	60,68
1.09.1.20.05.00.16	Program Penataan penguasaan, pemilikan, penggunaan dan pemanfaatan tanah	22.800.000,00	351.400.000,00	13.050.800.000,00	13.425.000.000,00	22.800.000,00	326.400.000,00	12.052.550.000,00	12.401.750.000,00	1.023.250.000,00	92,38
1.09.1.20.05.00.16.01	Penataan penguasaan, pemilikan , penggunaan dan pemanfaatan tanah	22.800.000,00	351.400.000,00	13.050.800.000,00	13.425.000.000,00	22.800.000,00	326.400.000,00	12.052.550.000,00	12.401.750.000,00	1.023.250.000,00	92,38
1.20.1.20.05.00.01	Program Pelayanan Administrasi Perkantoran	529.700.000,00	6.113.024.000,00	0,00	6.642.724.000,00	516.370.000,00	5.994.774.409,00	0,00	6.511.144.409,00	131.579.591,00	98,02
1.20.1.20.05.00.01.01	Penyediaan Jasa Surat Menyurat	0,00	25.000.000,00	0,00	25.000.000,00	0,00	25.000.000,00	0,00	25.000.000,00	0,00	100,00
1.20.1.20.05.00.01.02	Penyediaan Jasa Komunikasi, Sumber Daya Air Dan Listrik	0,00	350.000.000,00	0,00	350.000.000,00	0,00	303.800.409,00	0,00	303.800.409,00	46.199.591,00	86,80
1.20.1.20.05.00.01.03	Penyediaan Jasa Peralatan Dan Perlengkapan Kantor	0,00	120.000.000,00	0,00	120.000.000,00	0,00	120.000.000,00	0,00	120.000.000,00	0,00	100,00
1.20.1.20.05.00.01.06	Penyediaan jasa pemeliharaan dan perizinan kendaraan dinas/operasional	0,00	65.000.000,00	0,00	65.000.000,00	0,00	65.000.000,00	0,00	65.000.000,00	0,00	100,00
1.20.1.20.05.00.01.07	Penyediaan Jasa Administrasi Keuangan	321.500.000,00	2.600.000.000,00	0,00	2.921.500.000,00	318.800.000,00	2.600.000.000,00	0,00	2.918.800.000,00	2.700.000,00	99,91
1.20.1.20.05.00.01.08	Penyediaan jasa kebersihan kantor	0,00	108.000.000,00	0,00	108.000.000,00	0,00	107.500.000,00	0,00	107.500.000,00	500.000,00	99,54
1.20.1.20.05.00.01.09	Penyediaan jasa perbaikan peralatan kerja	0,00	75.000.000,00	0,00	75.000.000,00	0,00	75.000.000,00	0,00	75.000.000,00	0,00	100,00

Kode	Uraian Urusan, Organisasi,Program dan Kegiatan	Anggaran Setelah Perubahan				Realisasi				BERTAMBAH/BERKURANG	
		Jenis Belanja			Jumlah	Jenis Belanja			Jumlah	(Rp)	%
		Pegawai	Barang dan Jasa	Modal		Pegawai	Barang dan Jasa	Modal			
1	2	3	4	5	6 = 3+4+5	7	8	9	10 = 7+8+9	11 = 6-10	12
1.20.1.20.05.00.01.10	Penyediaan Alat Tulis Kantor	0,00	450.000.000,00	0,00	450.000.000,00	0,00	450.000.000,00	0,00	450.000.000,00	0,00	100,00
1.20.1.20.05.00.01.11	Penyediaan Barang Cetak dan Penggandaan	0,00	300.000.000,00	0,00	300.000.000,00	0,00	300.000.000,00	0,00	300.000.000,00	0,00	100,00
1.20.1.20.05.00.01.12	Penyediaan komponen instalasi listrik/penerangan bangunan kantor	0,00	25.000.000,00	0,00	25.000.000,00	0,00	25.000.000,00	0,00	25.000.000,00	0,00	100,00
1.20.1.20.05.00.01.17	Penyediaan Makanan Dan Minuman	0,00	185.000.000,00	0,00	185.000.000,00	0,00	185.000.000,00	0,00	185.000.000,00	0,00	100,00
1.20.1.20.05.00.01.18	Rapat-rapat Koordinasi Dan Konsultasi Ke Luar Daerah	0,00	550.000.000,00	0,00	550.000.000,00	0,00	550.000.000,00	0,00	550.000.000,00	0,00	100,00
1.20.1.20.05.00.01.19	Rapat-rapat koordinasi dan konsultasi ke dalam daerah	0,00	470.000.000,00	0,00	470.000.000,00	0,00	470.000.000,00	0,00	470.000.000,00	0,00	100,00
1.20.1.20.05.00.01.20	Penyusunan LKPD SKPD-BPKAD TA 2016	12.360.000,00	40.240.000,00	0,00	52.600.000,00	3.090.000,00	8.610.000,00	0,00	11.700.000,00	40.900.000,00	22,24
1.20.1.20.05.00.01.22	Administrasi Pinjaman Daerah	0,00	126.024.000,00	0,00	126.024.000,00	0,00	126.024.000,00	0,00	126.024.000,00	0,00	100,00
1.20.1.20.05.00.01.24	Penyediaan Jasa Surat Kabar/ Majalah	0,00	35.000.000,00	0,00	35.000.000,00	0,00	35.000.000,00	0,00	35.000.000,00	0,00	100,00
1.20.1.20.05.00.01.25	Penyediaan Jasa Tenaga Keamanan	0,00	96.000.000,00	0,00	96.000.000,00	0,00	58.000.000,00	0,00	58.000.000,00	38.000.000,00	60,42
1.20.1.20.05.00.01.26	Pengelolaan Kearsipan Keuangan Daerah	195.840.000,00	192.760.000,00	0,00	388.600.000,00	194.480.000,00	192.310.000,00	0,00	386.790.000,00	1.810.000,00	99,53
1.20.1.20.05.00.01.27	Penyediaan Barang Cetak dan Alat tulis Kantor Bidang Perbendaharaan	0,00	300.000.000,00	0,00	300.000.000,00	0,00	298.530.000,00	0,00	298.530.000,00	1.470.000,00	99,51
1.20.1.20.05.00.02	Program peningkatan sarana dan prasarana aparatur	91.730.000,00	249.460.000,00	49.438.656.996,00	49.779.846.996,00	54.530.000,00	194.560.000,00	19.924.420.750,00	20.173.510.750,00	29.606.336.246,00	40,53
1.20.1.20.05.00.02.03	Pembangunan gedung kantor	20.400.000,00	5.500.000,00	1.254.100.000,00	1.280.000.000,00	0,00	0,00	80.000.000,00	80.000.000,00	1.200.000.000,00	6,25
1.20.1.20.05.00.02.05	Pengadaan kendaraan dinas/operasional	31.750.000,00	158.250.000,00	46.027.000.000,00	46.217.000.000,00	31.750.000,00	158.250.000,00	18.029.483.750,00	18.219.483.750,00	27.997.516.250,00	39,42
1.20.1.20.05.00.02.07	Pengadaan perlengkapan gedung kantor	0,00	0,00	139.326.000,00	139.326.000,00	0,00	0,00	139.326.000,00	139.326.000,00	0,00	100,00
1.20.1.20.05.00.02.09	Pengadaan peralatan gedung kantor	19.420.000,00	28.280.000,00	1.145.000.000,00	1.192.700.000,00	19.420.000,00	28.280.000,00	903.330.000,00	951.030.000,00	241.670.000,00	79,74
1.20.1.20.05.00.02.12	Pembangunan Lapangan Parkir	0,00	0,00	428.389.996,00	428.389.996,00	0,00	0,00	412.100.000,00	412.100.000,00	16.289.996,00	96,20
1.20.1.20.05.00.02.22	Pemeliharaan rutin/berkala gedung kantor	0,00	0,00	100.000.000,00	100.000.000,00	0,00	0,00	56.440.000,00	56.440.000,00	43.560.000,00	56,44
1.20.1.20.05.00.02.36	Pengadaan dan Pemeliharaan Sarana dan Prasarana Kerja	20.160.000,00	57.430.000,00	75.000.000,00	152.590.000,00	3.360.000,00	8.030.000,00	35.000.000,00	46.390.000,00	106.200.000,00	30,40
1.20.1.20.05.00.02.63	Renovasi Pagar dan Pembuatan relief Taman	0,00	0,00	269.841.000,00	269.841.000,00	0,00	0,00	268.741.000,00	268.741.000,00	1.100.000,00	99,59
1.20.1.20.05.00.03	Program peningkatan disiplin aparatur	19.480.000,00	162.202.000,00	0,00	181.682.000,00	19.480.000,00	155.452.000,00	0,00	174.932.000,00	6.750.000,00	96,28
1.20.1.20.05.00.03.05	Pengadaan pakaian khusus hari-hari tertentu	0,00	105.000.000,00	0,00	105.000.000,00	0,00	105.000.000,00	0,00	105.000.000,00	0,00	100,00
1.20.1.20.05.00.03.11	Evaluasi Kinerja dan Disiplin Pegawai	19.480.000,00	57.202.000,00	0,00	76.682.000,00	19.480.000,00	50.452.000,00	0,00	69.932.000,00	6.750.000,00	91,20
1.20.1.20.05.00.05	Program peningkatan kapasitas sumber daya aparatur	0,00	1.219.073.000,00	0,00	1.219.073.000,00	0,00	654.573.500,00	0,00	654.573.500,00	564.499.500,00	53,69
1.20.1.20.05.00.05.06	Pendidikan dan Pelatihan Fungsional Pengelola Keuangan Daerah	0,00	338.699.000,00	0,00	338.699.000,00	0,00	328.379.500,00	0,00	328.379.500,00	10.319.500,00	96,95
1.20.1.20.05.00.05.07	Penyusunan Laporan Kinerja SKPD	0,00	80.374.000,00	0,00	80.374.000,00	0,00	78.874.000,00	0,00	78.874.000,00	1.500.000,00	98,13
1.20.1.20.05.00.05.08	Pelatihan Penatausahaan BMD	0,00	300.000.000,00	0,00	300.000.000,00	0,00	247.320.000,00	0,00	247.320.000,00	52.680.000,00	82,44
1.20.1.20.05.00.05.09	Bintek Pengelolaan Keuangan Daerah	0,00	500.000.000,00	0,00	500.000.000,00	0,00	0,00	0,00	0,00	500.000.000,00	0,00
1.20.1.20.05.00.06	Program peningkatan pengembangan sistem pelaporan capaian kinerja dan keuangan	465.750.000,00	2.772.150.000,00	0,00	3.237.900.000,00	439.750.000,00	2.319.385.000,00	0,00	2.759.135.000,00	478.765.000,00	85,21
1.20.1.20.05.00.06.05	Penyusunan Laporan Dana Transfer, Dana Alokasi Khusus dan Dana Otonomi Khusus Papua	60.000.000,00	305.000.000,00	0,00	365.000.000,00	60.000.000,00	205.000.000,00	0,00	265.000.000,00	100.000.000,00	72,60
1.20.1.20.05.00.06.06	Rekonsiliasi Belanja Pegawai dan PFK	50.000.000,00	257.500.000,00	0,00	307.500.000,00	50.000.000,00	257.500.000,00	0,00	307.500.000,00	0,00	100,00
1.20.1.20.05.00.06.07	Asistensi Penyusunan Laporan Keuangan Basis Akrua Tahun Anggaran 2015	24.000.000,00	276.000.000,00	0,00	300.000.000,00	24.000.000,00	66.000.000,00	0,00	90.000.000,00	210.000.000,00	30,00
1.20.1.20.05.00.06.08	Rekonsiliasi Laporan Keuangan	25.000.000,00	178.000.000,00	0,00	203.000.000,00	25.000.000,00	178.000.000,00	0,00	203.000.000,00	0,00	100,00
1.20.1.20.05.00.06.09	Penyusunan Prognosis Laporan Keuangan Pemerintah Daerah	50.000.000,00	100.000.000,00	0,00	150.000.000,00	50.000.000,00	100.000.000,00	0,00	150.000.000,00	0,00	100,00
1.20.1.20.05.00.06.10	Monitoring dan Evaluasi Laporan Pertanggungjawaban (SPJ)	48.050.000,00	151.950.000,00	0,00	200.000.000,00	48.050.000,00	151.950.000,00	0,00	200.000.000,00	0,00	100,00
1.20.1.20.05.00.06.11	Peningkatan SDM Aparatur Bidang Akuntansi	0,00	300.000.000,00	0,00	300.000.000,00	0,00	300.000.000,00	0,00	300.000.000,00	0,00	100,00
1.20.1.20.05.00.06.12	Monitoring Evaluasi dan Penyusunan Laporan Aset Tetap dan Persediaan	69.800.000,00	292.600.000,00	0,00	362.400.000,00	69.800.000,00	292.600.000,00	0,00	362.400.000,00	0,00	100,00
1.20.1.20.05.00.06.13	Penyusunan Rencana Kebutuhan Barang Unit (RKB)	24.300.000,00	275.700.000,00	0,00	300.000.000,00	24.300.000,00	145.700.000,00	0,00	170.000.000,00	130.000.000,00	56,67
1.20.1.20.05.00.06.14	Penyusunan Laporan Pertanggungjawaban Dana Hibah	0,00	150.000.000,00	0,00	150.000.000,00	0,00	150.000.000,00	0,00	150.000.000,00	0,00	100,00

Kode	Uraian Urusan, Organisasi,Program dan Kegiatan	Anggaran Setelah Perubahan				Realisasi				BERTAMBAH/BERKURANG	
		Jenis Belanja			Jumlah	Jenis Belanja			Jumlah	(Rp)	%
		Pegawai	Barang dan Jasa	Modal		Pegawai	Barang dan Jasa	Modal			
1	2	3	4	5	6 = 3+4+5	7	8	9	10 = 7+8+9	11 = 6-10	12
1.20.1.20.05.00.06.20	Operasional Verifikasi dan Evaluasi Penyampaian Pertanggungjawaban Bendahara Penerimaan, Bendahara Pengeluaran, Bendahara Pengeluaran Pembantu SKPD SPJ UP/GU/TU/LS dan Penerima Hibah Bansos	52.000.000,00	198.000.000,00	0,00	250.000.000,00	26.000.000,00	185.235.000,00	0.00	211.235.000,00	38.765.000,00	84,49
1.20.1.20.05.00.06.22	Asistensi Penyusunan Restatment Laporan Keuangan Tahun 2014, Sesuai PP 71/2010	62.600.000,00	287.400.000,00	0,00	350.000.000,00	62.600.000,00	287.400.000,00	0.00	350.000.000,00	0.00	100,00
1.20.1.20.05.00.17	Program peningkatan dan Pengembangan pengelolaan keuangan daerah	2.105.490.000,00	8.746.287.200,00	12.464.325.000,00	23.316.102.200,00	2.104.490.000,00	6.251.972.400,00	8.105.975.690,00	16.462.438.090,00	6.853.664.110,00	70,61
1.20.1.20.05.00.17.20	Sosialisasi Tentang SAPD dan Kebijakan Akuntansi Berbasis Akruel	0,00	450.000.000,00	0,00	450.000.000,00	0.00	35.000.000,00	0.00	35.000.000,00	415.000.000,00	7,78
1.20.1.20.05.00.17.21	Pengadaan Software/Aplikasi Penyusunan Anggaran Pendapatan dan Belanja Daerah	0,00	0,00	0,00	0,00	0.00	0.00	0.00	0.00	0.00	0,00
1.20.1.20.05.00.17.22	Penyusunan Peraturan Bupati Tentang Sistem dan Prosedur Pengelolaan Keuangan Daerah	50.000.000,00	250.000.000,00	0,00	300.000.000,00	50.000.000,00	250.000.000,00	0.00	300.000.000,00	0.00	100,00
1.20.1.20.05.00.17.24	Pengelolaan Administrasi Perbendaharaan Daerah	162.400.000,00	343.600.000,00	0,00	506.000.000,00	162.400.000,00	343.600.000,00	0.00	506.000.000,00	0.00	100,00
1.20.1.20.05.00.17.25	Peningkatan Kualitas SDM Bidang Perbendaharaan	0,00	464.000.000,00	0,00	464.000.000,00	0.00	464.000.000,00	0.00	464.000.000,00	0.00	100,00
1.20.1.20.05.00.17.26	Penerapan Aplikasi Penggajian di Satuan Kerja Perangkat Daerah (SKPD)	0,00	0,00	1.800.000.000,00	1.800.000.000,00	0.00	0.00	1.072.506.600,00	1.072.506.600,00	727.493.400,00	59,58
1.20.1.20.05.00.17.27	Pendataan dan Validasi Aset dan Kekayaan Daerah Kabupaten Biak Numfor	0,00	2.000.000.000,00	0,00	2.000.000.000,00	0.00	0.00	0.00	0.00	2.000.000.000,00	0,00
1.20.1.20.05.00.17.28	Penyusunan data KP4	26.160.000,00	253.840.000,00	0,00	280.000.000,00	26.160.000,00	253.840.000,00	0.00	280.000.000,00	0.00	100,00
1.20.1.20.05.00.17.29	Pengadaan Software/Aplikasi Manajemen Report Keuangan	0,00	0,00	980.000.000,00	980.000.000,00	0.00	0.00	577.500.000,00	577.500.000,00	402.500.000,00	58,93
1.20.1.20.05.00.17.30	Penyusunan Peraturan Daerah tentang Pedoman Pelaksanaan APBD Tahun Anggaran 2016	31.650.000,00	220.827.200,00	0,00	252.477.200,00	31.650.000,00	220.827.200,00	0.00	252.477.200,00	0.00	100,00
1.20.1.20.05.00.17.31	Penyusunan Rancangan Peraturan Daerah Tentang Perubahan APBD Tahun Anggaran 2016	371.000.000,00	502.000.000,00	0,00	873.000.000,00	371.000.000,00	502.000.000,00	0.00	873.000.000,00	0.00	100,00
1.20.1.20.05.00.17.34	Penyusunan PERKADA tentang Pedoman Penyusunan RKA	56.880.000,00	43.120.000,00	0,00	100.000.000,00	56.880.000,00	43.120.000,00	0.00	100.000.000,00	0.00	100,00
1.20.1.20.05.00.17.35	Peningkatan SDM Bidang Anggaran	0,00	244.000.000,00	0,00	244.000.000,00	0.00	244.000.000,00	0.00	244.000.000,00	0.00	100,00
1.20.1.20.05.00.17.36	Penyusunan Rancangan Peraturan Daerah Tentang APBD	495.680.000,00	416.820.000,00	0,00	912.500.000,00	495.680.000,00	357.635.200,00	0.00	853.315.200,00	59.184.800,00	93,51
1.20.1.20.05.00.17.40	Peningkatan Manajemen Investasi Daerah	50.000.000,00	100.000.000,00	0,00	150.000.000,00	50.000.000,00	100.000.000,00	0.00	150.000.000,00	0.00	100,00
1.20.1.20.05.00.17.41	Penyusunan Standar Analisa Belanja dan Standar Satuan Harga	62.000.000,00	238.000.000,00	0,00	300.000.000,00	62.000.000,00	238.000.000,00	0.00	300.000.000,00	0.00	100,00
1.20.1.20.05.00.17.42	Peningkatan Efektivitas dan Pengendalian Penghapusan Barang Milik Daerah	85.300.000,00	164.700.000,00	0,00	250.000.000,00	85.300.000,00	164.700.000,00	0.00	250.000.000,00	0.00	100,00
1.20.1.20.05.00.17.44	Inventarisasi Aset Daerah	0,00	259.600.000,00	0,00	259.600.000,00	0.00	259.600.000,00	0.00	259.600.000,00	0.00	100,00
1.20.1.20.05.00.17.45	Peningkatan Efektivitas Kerja Tim Anggaran Pemerintah Daerah	360.000.000,00	140.000.000,00	0,00	500.000.000,00	360.000.000,00	140.000.000,00	0.00	500.000.000,00	0.00	100,00
1.20.1.20.05.00.17.49	Sosialisasi Peraturan Bupati Biak Numfor Tentang Sistem dan Prosedur Pengelolaan Keuangan	5.040.000,00	184.960.000,00	0,00	190.000.000,00	5.040.000,00	177.710.000,00	0.00	182.750.000,00	7.250.000,00	96,18
1.20.1.20.05.00.17.51	Penyusunan Rancangan Peraturan Daerah Tentang Pertanggungjawaban Pelaksanaan APBD Tahun 2015	252.930.000,00	373.070.000,00	0,00	626.000.000,00	252.930.000,00	373.070.000,00	0.00	626.000.000,00	0.00	100,00
1.20.1.20.05.00.17.60	Pengadaan Aplikasi/Perangkat Lunak Sistem Informasi Manajemen Anggaran dan Akuntansi Keuangan Daerah	0,00	0,00	1.542.550.000,00	1.542.550.000,00	0.00	0.00	1.142.649.750,00	1.142.649.750,00	399.900.250,00	74,08
1.20.1.20.05.00.17.61	Pengadaan Sistem Informasi Manajemen Penggajian (SIM-GAJI)	0,00	0,00	932.665.000,00	932.665.000,00	0.00	0.00	737.369.600,00	737.369.600,00	195.295.400,00	79,06
1.20.1.20.05.00.17.62	Pengadaan Aplikasi/Software Pengelolaan Keuangan Daerah Berbasis Akruel Pada SKPD	0,00	0,00	3.988.160.000,00	3.988.160.000,00	0.00	0.00	3.174.312.240,00	3.174.312.240,00	813.847.760,00	79,59
1.20.1.20.05.00.17.63	Pengadaan Hardware dan Software Struk Gaji	0,00	0,00	355.150.000,00	355.150.000,00	0.00	0.00	350.800.000,00	350.800.000,00	4.350.000,00	98,78
1.20.1.20.05.00.17.64	Pelatihan Teknis Pertanggungjawaban Bendahara Aplikasi SIADINDA Permendagri No. 55/2008	18.600.000,00	181.400.000,00	0,00	200.000.000,00	17.600.000,00	177.060.000,00	0.00	194.660.000,00	5.340.000,00	97,33
1.20.1.20.05.00.17.65	Pelatihan Teknis Penyusunan Laporan Keuangan Berbasis Akruel SKPD dan SKPKD	24.000.000,00	276.000.000,00	0,00	300.000.000,00	24.000.000,00	267.460.000,00	0.00	291.460.000,00	8.540.000,00	97,15
1.20.1.20.05.00.17.66	Pengembangan dan Maintenance Jaringan Data Keuangan Daerah	0,00	1.600.000.000,00	0,00	1.600.000.000,00	0.00	1.600.000.000,00	0.00	1.600.000.000,00	0.00	100,00
1.20.1.20.05.00.17.68	Penyusunan Sistem Informasi Manajemen Dokumen Elektronik	0,00	0,00	560.000.000,00	560.000.000,00	0.00	0.00	0.00	0.00	560.000.000,00	0,00
1.20.1.20.05.00.17.69	Penerapan Pengelolaan Manajemen Barang dan Kekayaan Daerah	53.850.000,00	40.350.000,00	1.405.800.000,00	1.500.000.000,00	53.850.000,00	40.350.000,00	1.050.837.500,00	1.145.037.500,00	354.962.500,00	76,34

Kode	Uraian Urusan, Organisasi,Program dan Kegiatan	Anggaran Setelah Perubahan				Realisasi				BERTAMBAH/BERKURANG	
		Jenis Belanja			Jumlah	Jenis Belanja			Jumlah	(Rp)	%
		Pegawai	Barang dan Jasa	Modal		Pegawai	Barang dan Jasa	Modal			
1	2	3	4	5	6 = 3+4+5	7	8	9	10 = 7+8+9	11 = 6-10	12
1.20.1.20.05.00.17.70	Pengadaan Software/Sistem Informasi Kas Daerah dan Perangkat Komputer	0,00	0,00	900.000.000,00	900.000.000,00	0.00	0.00	0.00	0.00	900.000.000,00	0,00
1.20.1.20.05.00.18	Program pembinaan dan fasilitasi pengelolaan keuangan kabupaten/ kota	0,00	795.000.000,00	0,00	795.000.000,00	0.00	640.449.200,00	0.00	640.449.200,00	154.550.800,00	80,56
1.20.1.20.05.00.18.01	Evaluasi rancangan peraturan daerah tentang APBD kabupaten/ kota	0,00	795.000.000,00	0,00	795.000.000,00	0.00	640.449.200,00	0.00	640.449.200,00	154.550.800,00	80,56
1.20.1.20.05.00.19	Program pembinaan dan fasilitasi pengelolaan keuangan desa	440.000.000,00	109.000.000,00	0,00	549.000.000,00	276.290.200,00	109.000.000,00	0.00	385.290.200,00	163.709.800,00	70,18
1.20.1.20.05.00.19.03	Penyusunan pedoman pengelolaan keuangan desa	41.000.000,00	109.000.000,00	0,00	150.000.000,00	41.000.000,00	109.000.000,00	0.00	150.000.000,00	0.00	100,00
1.20.1.20.05.00.19.09	Manajemen Penyaluran dan Pelaporan Dana Desa	399.000.000,00	0,00	0,00	399.000.000,00	235.290.200,00	0.00	0.00	235.290.200,00	163.709.800,00	58,97
1.20.05.01	Badan Pengelolaan Keuangan dan Aset Daerah (SKPKD)	0,00	0,00	0,00	0,00	0.00	0.00	0.00	0.00	0.00	0,00
1.20.07.00	Inspektorat Daerah	542.150.000,00	4.756.890.000,00	169.250.000,00	5.468.290.000,00	166.247.500,00	4.606.854.342,00	0.00	4.773.101.842,00	695.188.158,00	87,29
1.20.1.20.07.00.01	Program Pelayanan Administrasi Perkantoran	108.000.000,00	556.277.250,00	0,00	664.277.250,00	108.000.000,00	539.379.342,00	0.00	647.379.342,00	16.897.908,00	97,46
1.20.1.20.07.00.01.02	Penyediaan Jasa Komunikasi, Sumber Daya Air Dan Listrik	0,00	21.000.000,00	0,00	21.000.000,00	0.00	10.086.442,00	0.00	10.086.442,00	10.913.558,00	48,03
1.20.1.20.07.00.01.03	Penyediaan Jasa Peralatan Dan Perlengkapan Kantor	0,00	1.400.000,00	0,00	1.400.000,00	0.00	1.400.000,00	0.00	1.400.000,00	0.00	100,00
1.20.1.20.07.00.01.06	Penyediaan jasa pemeliharaan dan perizinan kendaraan dinas/operasional	0,00	60.640.000,00	0,00	60.640.000,00	0.00	59.708.000,00	0.00	59.708.000,00	932.000,00	98,46
1.20.1.20.07.00.01.07	Penyediaan jasa administrasi keuangan	108.000.000,00	0,00	0,00	108.000.000,00	108.000.000,00	0.00	0.00	108.000.000,00	0.00	100,00
1.20.1.20.07.00.01.08	Penyediaan Jasa Kebersihan Kantor	0,00	3.000.000,00	0,00	3.000.000,00	0.00	2.907.600,00	0.00	2.907.600,00	92.400,00	96,92
1.20.1.20.07.00.01.10	Penyediaan Alat Tulis Kantor	0,00	101.387.250,00	0,00	101.387.250,00	0.00	101.308.000,00	0.00	101.308.000,00	79.250,00	99,92
1.20.1.20.07.00.01.11	Penyediaan Barang Cetak dan Penggandaan	0,00	3.000.000,00	0,00	3.000.000,00	0.00	3.000.000,00	0.00	3.000.000,00	0.00	100,00
1.20.1.20.07.00.01.15	Penyediaan Bahan Bacaan Dan Peraturan Perundang-undangan	0,00	5.880.000,00	0,00	5.880.000,00	0.00	4.900.000,00	0.00	4.900.000,00	980.000,00	83,33
1.20.1.20.07.00.01.17	Penyediaan Makanan Dan Minuman	0,00	12.500.000,00	0,00	12.500.000,00	0.00	12.499.300,00	0.00	12.499.300,00	700,00	99,99
1.20.1.20.07.00.01.18	Rapat-rapat Koordinasi Dan Konsultasi Ke Luar Daerah	0,00	343.870.000,00	0,00	343.870.000,00	0.00	339.970.000,00	0.00	339.970.000,00	3.900.000,00	98,87
1.20.1.20.07.00.01.19	Rapat-rapat koordinasi dan konsultasi ke dalam daerah	0,00	3.600.000,00	0,00	3.600.000,00	0.00	3.600.000,00	0.00	3.600.000,00	0.00	100,00
1.20.1.20.07.00.02	Program peningkatan sarana dan prasarana aparatur	0,00	15.000.000,00	169.250.000,00	184.250.000,00	0.00	15.000.000,00	0.00	15.000.000,00	169.250.000,00	8,14
1.20.1.20.07.00.02.07	Pengadaan Perlengkapan Gedung Kantor	0,00	0,00	169.250.000,00	169.250.000,00	0.00	0.00	0.00	0.00	169.250.000,00	0,00
1.20.1.20.07.00.02.22	Pemeliharaan rutin/berkala gedung kantor	0,00	15.000.000,00	0,00	15.000.000,00	0.00	15.000.000,00	0.00	15.000.000,00	0.00	100,00
1.20.1.20.07.00.03	Program peningkatan disiplin aparatur	0,00	30.000.000,00	0,00	30.000.000,00	0.00	15.000.000,00	0.00	15.000.000,00	15.000.000,00	50,00
1.20.1.20.07.00.03.02	Pengadaan Pakaian Dinas Beserta Perlengkapannya	0,00	30.000.000,00	0,00	30.000.000,00	0.00	15.000.000,00	0.00	15.000.000,00	15.000.000,00	50,00
1.20.1.20.07.00.06	Program peningkatan pengembangan sistem pelaporan capaian kinerja dan keuangan	0,00	20.000.000,00	0,00	20.000.000,00	0.00	19.840.000,00	0.00	19.840.000,00	160.000,00	99,20
1.20.1.20.07.00.06.01	Penyusunan laporan capaian kinerja dan ikhtisar realisasi kinerja SKPD	0,00	20.000.000,00	0,00	20.000.000,00	0.00	19.840.000,00	0.00	19.840.000,00	160.000,00	99,20
1.20.1.20.07.00.20	Program peningkatan sistem pengawasan internal dan pengendalian pelaksanaan kebijakan KDH	25.050.000,00	3.521.600.000,00	0,00	3.546.650.000,00	24.147.500,00	3.469.935.000,00	0.00	3.494.082.500,00	52.567.500,00	98,52
1.20.1.20.07.00.20.01	Pelaksanaan pengawasan internal secara berkala	0,00	3.257.200.000,00	0,00	3.257.200.000,00	0.00	3.257.200.000,00	0.00	3.257.200.000,00	0.00	100,00
1.20.1.20.07.00.20.05	Inventarisasi temuan pengawasan	25.050.000,00	74.950.000,00	0,00	100.000.000,00	24.147.500,00	72.020.000,00	0.00	96.167.500,00	3.832.500,00	96,17
1.20.1.20.07.00.20.06	Tindak lanjut hasil temuan pengawasan	0,00	158.150.000,00	0,00	158.150.000,00	0.00	112.715.000,00	0.00	112.715.000,00	45.435.000,00	71,27
1.20.1.20.07.00.20.10	Pemeriksaan Khusus	0,00	31.300.000,00	0,00	31.300.000,00	0.00	28.000.000,00	0.00	28.000.000,00	3.300.000,00	89,46
1.20.1.20.07.00.21	Program Peningkatan Profesionalism tenaga pemeriksa dan aparatur pengawasan	0,00	499.800.000,00	0,00	499.800.000,00	0.00	499.800.000,00	0.00	499.800.000,00	0.00	100,00
1.20.1.20.07.00.21.03	Peningkatan Sumber Daya Manusia Aparatur Pengawas	0,00	499.800.000,00	0,00	499.800.000,00	0.00	499.800.000,00	0.00	499.800.000,00	0.00	100,00

Kode	Uraian Urusan, Organisasi,Program dan Kegiatan	Anggaran Setelah Perubahan				Realisasi				BERTAMBAH/BERKURANG	
		Jenis Belanja			Jumlah	Jenis Belanja			Jumlah	(Rp)	%
		Pegawai	Barang dan Jasa	Modal		Pegawai	Barang dan Jasa	Modal			
1	2	3	4	5	6 = 3+4+5	7	8	9	10 = 7+8+9	11 = 6-10	12
1.20.1.20.07.00.22	Program Penataan dan Penyempurnaan kebijakan sistem dan prosedur pengawasan	409.100.000,00	114.212.750,00	0,00	523.312.750,00	34.100.000,00	47.900.000,00	0.00	82.000.000,00	441.312.750,00	15,67
1.20.1.20.07.00.22.03	Evaluasi LKPD	34.100.000,00	45.900.000,00	0,00	80.000.000,00	34.100.000,00	45.900.000,00	0.00	80.000.000,00	0.00	100,00
1.20.1.20.07.00.22.04	Penunjang Majelis TP-TGR	375.000.000,00	68.312.750,00	0,00	443.312.750,00	0.00	2.000.000,00	0.00	2.000.000,00	441.312.750,00	0,45
1.20.09.01	Distrik Biak Kota	109.900.000,00	1.623.840.000,00	24.900.000,00	1.758.640.000,00	97.730.000,00	1.389.680.000,00	6.400.000,00	1.493.810.000,00	264.830.000,00	84,94
1.06.1.20.09.01.21	Program perencanaan pembangunan daerah	4.000.000,00	77.250.000,00	0,00	81.250.000,00	4.000.000,00	77.250.000,00	0.00	81.250.000,00	0.00	100,00
1.06.1.20.09.01.21.09	Penyelenggaraan musrenbang RKPD	0,00	11.250.000,00	0,00	11.250.000,00	0.00	11.250.000,00	0.00	11.250.000,00	0.00	100,00
1.06.1.20.09.01.21.21	Penyelenggaraan Musrenbang RKPD Distrik	4.000.000,00	66.000.000,00	0,00	70.000.000,00	4.000.000,00	66.000.000,00	0.00	70.000.000,00	0.00	100,00
1.19.1.20.09.01.17	Program pengembangan wawasan kebangsaan	15.700.000,00	262.545.000,00	18.500.000,00	296.745.000,00	3.530.000,00	143.045.000,00	0.00	146.575.000,00	150.170.000,00	49,39
1.19.1.20.09.01.17.01	Peningkatan toleransi dan kerukunan dalam kehidupan beragama	3.700.000,00	143.045.000,00	0,00	146.745.000,00	3.530.000,00	143.045.000,00	0.00	146.575.000,00	170.000,00	99,88
1.19.1.20.09.01.17.03	Peningkatan kesadaran masyarakat akan nilai-nilai luhur budaya bangsa	12.000.000,00	119.500.000,00	18.500.000,00	150.000.000,00	0.00	0.00	0.00	0.00	150.000.000,00	0,00
1.20.1.20.09.01.01	Program Pelayanan Administrasi Perkantoran	0,00	977.097.000,00	0,00	977.097.000,00	0.00	862.437.000,00	0.00	862.437.000,00	114.660.000,00	88,27
1.20.1.20.09.01.01.01	Penyediaan Jasa Surat Menyurat	0,00	240.000,00	0,00	240.000,00	0.00	240.000,00	0.00	240.000,00	0.00	100,00
1.20.1.20.09.01.01.02	Penyediaan jasa komunikasi, sumber daya air dan listrik	0,00	40.000.000,00	0,00	40.000.000,00	0.00	40.000.000,00	0.00	40.000.000,00	0.00	100,00
1.20.1.20.09.01.01.06	Penyediaan jasa pemeliharaan dan perizinan kendaraan dinas/operasional	0,00	67.110.000,00	0,00	67.110.000,00	0.00	67.110.000,00	0.00	67.110.000,00	0.00	100,00
1.20.1.20.09.01.01.08	Penyediaan jasa kebersihan kantor	0,00	458.640.000,00	0,00	458.640.000,00	0.00	343.980.000,00	0.00	343.980.000,00	114.660.000,00	75,00
1.20.1.20.09.01.01.10	Penyediaan Alat Tulis Kantor	0,00	29.497.000,00	0,00	29.497.000,00	0.00	29.497.000,00	0.00	29.497.000,00	0.00	100,00
1.20.1.20.09.01.01.11	Penyediaan Barang Cetak dan Penggandaan	0,00	2.000.000,00	0,00	2.000.000,00	0.00	2.000.000,00	0.00	2.000.000,00	0.00	100,00
1.20.1.20.09.01.01.12	Penyediaan komponen instalasi listrik/penerangan bangunan kantor	0,00	5.010.000,00	0,00	5.010.000,00	0.00	5.010.000,00	0.00	5.010.000,00	0.00	100,00
1.20.1.20.09.01.01.15	Penyediaan bahan bacaan dan peraturan perundang-undangan	0,00	2.400.000,00	0,00	2.400.000,00	0.00	2.400.000,00	0.00	2.400.000,00	0.00	100,00
1.20.1.20.09.01.01.17	Penyediaan Makanan Dan Minuman	0,00	91.450.000,00	0,00	91.450.000,00	0.00	91.450.000,00	0.00	91.450.000,00	0.00	100,00
1.20.1.20.09.01.01.18	Rapat-rapat koordinasi dan konsultasi ke luar daerah	0,00	35.050.000,00	0,00	35.050.000,00	0.00	35.050.000,00	0.00	35.050.000,00	0.00	100,00
1.20.1.20.09.01.01.19	Rapat-rapat koordinasi dan konsultasi ke dalam daerah	0,00	245.700.000,00	0,00	245.700.000,00	0.00	245.700.000,00	0.00	245.700.000,00	0.00	100,00
1.20.1.20.09.01.02	Program peningkatan sarana dan prasarana aparatur	0,00	10.000.000,00	6.400.000,00	16.400.000,00	0.00	10.000.000,00	6.400.000,00	16.400.000,00	0.00	100,00
1.20.1.20.09.01.02.07	Pengadaan perlengkapan gedung kantor	0,00	0,00	6.400.000,00	6.400.000,00	0.00	0.00	6.400.000,00	6.400.000,00	0.00	100,00
1.20.1.20.09.01.02.22	Pemeliharaan rutin/berkala gedung kantor	0,00	10.000.000,00	0,00	10.000.000,00	0.00	10.000.000,00	0.00	10.000.000,00	0.00	100,00
1.20.1.20.09.01.03	Program peningkatan disiplin aparatur	0,00	46.200.000,00	0,00	46.200.000,00	0.00	46.200.000,00	0.00	46.200.000,00	0.00	100,00
1.20.1.20.09.01.03.02	Pengadaan pakaian dinas beserta perlengkapannya	0,00	46.200.000,00	0,00	46.200.000,00	0.00	46.200.000,00	0.00	46.200.000,00	0.00	100,00
1.20.1.20.09.01.05	Program peningkatan kapasitas sumber daya aparatur	24.100.000,00	54.675.000,00	0,00	78.775.000,00	24.100.000,00	54.675.000,00	0.00	78.775.000,00	0.00	100,00
1.20.1.20.09.01.05.43	Penyelenggaraan Pemilihan Kepala Kampung se-Kabupaten Biak Numfor	24.100.000,00	54.675.000,00	0,00	78.775.000,00	24.100.000,00	54.675.000,00	0.00	78.775.000,00	0.00	100,00
1.20.1.20.09.01.06	Program peningkatan pengembangan sistem pelaporan capaian kinerja dan keuangan	1.500.000,00	8.500.000,00	0,00	10.000.000,00	1.500.000,00	8.500.000,00	0.00	10.000.000,00	0.00	100,00
1.20.1.20.09.01.06.01	Penyusunan laporan capaian kinerja dan ikhtisar realisasi kinerja SKPD	1.500.000,00	8.500.000,00	0,00	10.000.000,00	1.500.000,00	8.500.000,00	0.00	10.000.000,00	0.00	100,00
1.20.1.20.09.01.20	Program peningkatan sistem pengawasan internal dan pengendalian pelaksanaan kebijakan KDH	18.600.000,00	31.400.000,00	0,00	50.000.000,00	18.600.000,00	31.400.000,00	0.00	50.000.000,00	0.00	100,00
1.20.1.20.09.01.20.09	Kegiatan Pendampingan Pelaksanaan APB Kampung	18.600.000,00	31.400.000,00	0,00	50.000.000,00	18.600.000,00	31.400.000,00	0.00	50.000.000,00	0.00	100,00

Kode	Uraian Urusan, Organisasi,Program dan Kegiatan	Anggaran Setelah Perubahan				Realisasi				BERTAMBAH/BERKURANG	
		Jenis Belanja			Jumlah	Jenis Belanja			Jumlah	(Rp)	%
		Pegawai	Barang dan Jasa	Modal		Pegawai	Barang dan Jasa	Modal			
1	2	3	4	5	6 = 3+4+5	7	8	9	10 = 7+8+9	11 = 6-10	12
1.22.1.20.09.01.17	Program peningkatan partisipasi masyarakat dalam membangun desa	14.000.000,00	136.000.000,00	0,00	150.000.000,00	14.000.000,00	136.000.000,00	0.00	150.000.000,00	0.00	100,00
1.22.1.20.09.01.17.08	Peningkatan Partisipasi Masyarakat	14.000.000,00	136.000.000,00	0,00	150.000.000,00	14.000.000,00	136.000.000,00	0.00	150.000.000,00	0.00	100,00
1.22.1.20.09.01.18	Program peningkatan kapasitas aparatur pemerintah desa	32.000.000,00	20.173.000,00	0,00	52.173.000,00	32.000.000,00	20.173.000,00	0.00	52.173.000,00	0.00	100,00
1.22.1.20.09.01.18.01	Pelatihan aparatur pemerintah desa dalam bidang pembangunan kawasan perdesaan	32.000.000,00	20.173.000,00	0,00	52.173.000,00	32.000.000,00	20.173.000,00	0.00	52.173.000,00	0.00	100,00
1.20.09.02	Distrik Samofa	179.910.000,00	846.592.150,00	273.497.850,00	1.300.000.000,00	179.910.000,00	641.370.760,00	270.063.040,00	1.091.343.800,00	208.656.200,00	83,95
1.11.1.20.09.02.18	Program Peningkatan peran serta dan kesetaraan jender dalam pembangunan	0,00	20.000.000,00	0,00	20.000.000,00	0.00	20.000.000,00	0.00	20.000.000,00	0.00	100,00
1.11.1.20.09.02.18.07	Pembinaan dan Penguatan Organisasi Dharma Wanita (PKK)	0,00	20.000.000,00	0,00	20.000.000,00	0.00	20.000.000,00	0.00	20.000.000,00	0.00	100,00
1.19.1.20.09.02.17	Program pengembangan wawasan kebangsaan	31.500.000,00	389.250.000,00	8.250.000,00	429.000.000,00	31.500.000,00	188.050.000,00	4.815.240,00	224.365.240,00	204.634.760,00	52,30
1.19.1.20.09.02.17.01	Peningkatan toleransi dan kerukunan dalam kehidupan beragama	0,00	221.600.000,00	0,00	221.600.000,00	0.00	21.600.000,00	0.00	21.600.000,00	200.000.000,00	9,75
1.19.1.20.09.02.17.03	Peningkatan kesadaran masyarakat akan nilai-nilai luhur budaya bangsa	31.500.000,00	167.650.000,00	8.250.000,00	207.400.000,00	31.500.000,00	166.450.000,00	4.815.240,00	202.765.240,00	4.634.760,00	97,77
1.20.1.20.09.02.01	Program Pelayanan Administrasi Perkantoran	141.500.000,00	210.370.500,00	0,00	351.870.500,00	141.500.000,00	210.370.000,00	0.00	351.870.000,00	500,00	100,00
1.20.1.20.09.02.01.01	Penyediaan Jasa Surat Menyurat	0,00	360.000,00	0,00	360.000,00	0.00	360.000,00	0.00	360.000,00	0.00	100,00
1.20.1.20.09.02.01.02	Penyediaan jasa komunikasi, sumber daya air dan listrik	0,00	31.400.000,00	0,00	31.400.000,00	0.00	31.400.000,00	0.00	31.400.000,00	0.00	100,00
1.20.1.20.09.02.01.07	Penyediaan jasa administrasi keuangan	141.500.000,00	0,00	0,00	141.500.000,00	141.500.000,00	0.00	0.00	141.500.000,00	0.00	100,00
1.20.1.20.09.02.01.10	Penyediaan Alat Tulis Kantor	0,00	23.674.500,00	0,00	23.674.500,00	0.00	23.674.000,00	0.00	23.674.000,00	500,00	100,00
1.20.1.20.09.02.01.17	Penyediaan Makanan Dan Minuman	0,00	73.500.000,00	0,00	73.500.000,00	0.00	73.500.000,00	0.00	73.500.000,00	0.00	100,00
1.20.1.20.09.02.01.18	Rapat-rapat koordinasi dan konsultasi ke luar daerah	0,00	68.596.000,00	0,00	68.596.000,00	0.00	68.596.000,00	0.00	68.596.000,00	0.00	100,00
1.20.1.20.09.02.01.19	Rapat-rapat koordinasi dan konsultasi ke dalam daerah	0,00	12.840.000,00	0,00	12.840.000,00	0.00	12.840.000,00	0.00	12.840.000,00	0.00	100,00
1.20.1.20.09.02.02	Program peningkatan sarana dan prasarana aparatur	0,00	120.816.650,00	265.247.850,00	386.064.500,00	0.00	116.795.760,00	265.247.800,00	382.043.560,00	4.020.940,00	98,96
1.20.1.20.09.02.02.07	Pengadaan Perlengkapan Gedung Kantor	0,00	0,00	180.924.700,00	180.924.700,00	0.00	0.00	180.924.650,00	180.924.650,00	50,00	100,00
1.20.1.20.09.02.02.09	Pengadaan peralatan gedung kantor	0,00	0,00	57.012.250,00	57.012.250,00	0.00	0.00	57.012.250,00	57.012.250,00	0.00	100,00
1.20.1.20.09.02.02.10	Pengadaan mebeleur	0,00	0,00	27.310.900,00	27.310.900,00	0.00	0.00	27.310.900,00	27.310.900,00	0.00	100,00
1.20.1.20.09.02.02.24	Pemeliharaan rutin/berkala kendaraan dinas/operasional	0,00	65.446.650,00	0,00	65.446.650,00	0.00	61.425.760,00	0.00	61.425.760,00	4.020.890,00	93,86
1.20.1.20.09.02.02.28	Pemeliharaan rutin/berkala peralatan gedung kantor	0,00	11.000.000,00	0,00	11.000.000,00	0.00	11.000.000,00	0.00	11.000.000,00	0.00	100,00
1.20.1.20.09.02.02.42	Rehabilitasi sedang/berat gedung kantor	0,00	44.370.000,00	0,00	44.370.000,00	0.00	44.370.000,00	0.00	44.370.000,00	0.00	100,00
1.20.1.20.09.02.03	Program peningkatan disiplin aparatur	0,00	45.000.000,00	0,00	45.000.000,00	0.00	45.000.000,00	0.00	45.000.000,00	0.00	100,00
1.20.1.20.09.02.03.02	Pengadaan Pakaian Dinas Beserta Perlengkapannya	0,00	45.000.000,00	0,00	45.000.000,00	0.00	45.000.000,00	0.00	45.000.000,00	0.00	100,00
1.20.1.20.09.02.06	Program peningkatan pengembangan sistem pelaporan capaian kinerja dan keuangan	1.910.000,00	8.090.000,00	0,00	10.000.000,00	1.910.000,00	8.090.000,00	0.00	10.000.000,00	0.00	100,00
1.20.1.20.09.02.06.01	Penyusunan laporan capaian kinerja dan ikhtisar realisasi kinerja SKPD	1.910.000,00	8.090.000,00	0,00	10.000.000,00	1.910.000,00	8.090.000,00	0.00	10.000.000,00	0.00	100,00
1.22.1.20.09.02.17	Program peningkatan partisipasi masyarakat dalam membangun desa	5.000.000,00	25.315.000,00	0,00	30.315.000,00	5.000.000,00	25.315.000,00	0.00	30.315.000,00	0.00	100,00
1.22.1.20.09.02.17.02	Pelaksanaan musyawarah pembangunan desa	5.000.000,00	25.315.000,00	0,00	30.315.000,00	5.000.000,00	25.315.000,00	0.00	30.315.000,00	0.00	100,00
1.22.1.20.09.02.18	Program peningkatan kapasitas aparatur pemerintah desa	0,00	27.750.000,00	0,00	27.750.000,00	0.00	27.750.000,00	0.00	27.750.000,00	0.00	100,00

Kode	Uraian Urusan, Organisasi,Program dan Kegiatan	Anggaran Setelah Perubahan				Realisasi				BERTAMBAH/BERKURANG	
		Jenis Belanja			Jumlah	Jenis Belanja			Jumlah	(Rp)	%
		Pegawai	Barang dan Jasa	Modal		Pegawai	Barang dan Jasa	Modal			
1	2	3	4	5	6 = 3+4+5	7	8	9	10 = 7+8+9	11 = 6-10	12
1.22.1.20.09.02.18.13	Pemilihan Kepala Kampung	0,00	12.000.000,00	0,00	12.000.000,00	0,00	12.000.000,00	0,00	12.000.000,00	0,00	100,00
1.22.1.20.09.02.18.16	Peningkatan Partisipasi Masyarakat dalam Membangun Desa	0,00	15.750.000,00	0,00	15.750.000,00	0,00	15.750.000,00	0,00	15.750.000,00	0,00	100,00
1.20.09.03	Distrik Yendidori	155.050.000,00	961.350.000,00	183.600.000,00	1.300.000.000,00	138.450.000,00	675.130.000,00	0,00	813.580.000,00	486.420.000,00	62,58
1.18.1.20.09.03.19	Program Pengembangan Kebijakan dan Manajemen Olahraga	0,00	170.630.000,00	0,00	170.630.000,00	0,00	170.630.000,00	0,00	170.630.000,00	0,00	100,00
1.18.1.20.09.03.19.05	Pembinaan manajemen organisasi olahraga	0,00	170.630.000,00	0,00	170.630.000,00	0,00	170.630.000,00	0,00	170.630.000,00	0,00	100,00
1.19.1.20.09.03.17	Program pengembangan wawasan kebangsaan	10.700.000,00	323.400.000,00	0,00	334.100.000,00	10.700.000,00	323.400.000,00	0,00	334.100.000,00	0,00	100,00
1.19.1.20.09.03.17.01	Peningkatan toleransi dan kerukunan dalam kehidupan beragama	10.700.000,00	131.000.000,00	0,00	141.700.000,00	10.700.000,00	131.000.000,00	0,00	141.700.000,00	0,00	100,00
1.19.1.20.09.03.17.03	Peningkatan kesadaran masyarakat akan nilai-nilai luhur budaya bangsa	0,00	192.400.000,00	0,00	192.400.000,00	0,00	192.400.000,00	0,00	192.400.000,00	0,00	100,00
1.20.1.20.09.03.01	Program Pelayanan Administrasi Perkantoran	118.800.000,00	174.625.000,00	0,00	293.425.000,00	103.400.000,00	117.640.000,00	0,00	221.040.000,00	72.385.000,00	75,33
1.20.1.20.09.03.01.01	Penyediaan Jasa Surat Menyurat	0,00	1.000.000,00	0,00	1.000.000,00	0,00	550.000,00	0,00	550.000,00	450.000,00	55,00
1.20.1.20.09.03.01.02	Penyediaan jasa komunikasi, sumber daya air dan listrik	0,00	9.240.000,00	0,00	9.240.000,00	0,00	8.440.000,00	0,00	8.440.000,00	800.000,00	91,34
1.20.1.20.09.03.01.03	Penyediaan Jasa Peralatan Dan Perlengkapan Kantor	0,00	4.000.000,00	0,00	4.000.000,00	0,00	2.000.000,00	0,00	2.000.000,00	2.000.000,00	50,00
1.20.1.20.09.03.01.07	Penyediaan jasa administrasi keuangan	118.800.000,00	0,00	0,00	118.800.000,00	103.400.000,00	0,00	0,00	103.400.000,00	15.400.000,00	87,04
1.20.1.20.09.03.01.10	Penyediaan Alat Tulis Kantor	0,00	10.000.000,00	0,00	10.000.000,00	0,00	9.290.000,00	0,00	9.290.000,00	710.000,00	92,90
1.20.1.20.09.03.01.17	Penyediaan Makanan Dan Minuman	0,00	68.000.000,00	0,00	68.000.000,00	0,00	17.560.000,00	0,00	17.560.000,00	50.440.000,00	25,82
1.20.1.20.09.03.01.18	Rapat-rapat Koordinasi Dan Konsultasi Ke Luar Daerah	0,00	28.340.000,00	0,00	28.340.000,00	0,00	28.340.000,00	0,00	28.340.000,00	0,00	100,00
1.20.1.20.09.03.01.19	Rapat-rapat koordinasi dan konsultasi ke dalam daerah	0,00	54.045.000,00	0,00	54.045.000,00	0,00	51.460.000,00	0,00	51.460.000,00	2.585.000,00	95,22
1.20.1.20.09.03.02	Program peningkatan sarana dan prasarana aparatur	0,00	14.700.000,00	183.600.000,00	198.300.000,00	0,00	14.700.000,00	0,00	14.700.000,00	183.600.000,00	7,41
1.20.1.20.09.03.02.05	Pengadaan kendaraan dinas/operasional	0,00	0,00	47.000.000,00	47.000.000,00	0,00	0,00	0,00	0,00	47.000.000,00	0,00
1.20.1.20.09.03.02.07	Pengadaan Perlengkapan Gedung Kantor	0,00	0,00	15.000.000,00	15.000.000,00	0,00	0,00	0,00	0,00	15.000.000,00	0,00
1.20.1.20.09.03.02.09	Pengadaan peralatan gedung kantor	0,00	0,00	22.400.000,00	22.400.000,00	0,00	0,00	0,00	0,00	22.400.000,00	0,00
1.20.1.20.09.03.02.22	Pemeliharaan rutin/berkala gedung kantor	0,00	0,00	99.200.000,00	99.200.000,00	0,00	0,00	0,00	0,00	99.200.000,00	0,00
1.20.1.20.09.03.02.24	Pemeliharaan rutin/berkala kendaraan dinas/operasional	0,00	14.700.000,00	0,00	14.700.000,00	0,00	14.700.000,00	0,00	14.700.000,00	0,00	100,00
1.20.1.20.09.03.06	Program peningkatan pengembangan sistem pelaporan capaian kinerja dan keuangan	15.500.000,00	7.515.000,00	0,00	23.015.000,00	14.300.000,00	3.810.000,00	0,00	18.110.000,00	4.905.000,00	78,69
1.20.1.20.09.03.06.01	Penyusunan laporan capaian kinerja dan ikhtisar realisasi kinerja SKPD	15.500.000,00	7.515.000,00	0,00	23.015.000,00	14.300.000,00	3.810.000,00	0,00	18.110.000,00	4.905.000,00	78,69
1.20.1.20.09.03.19	Program pembinaan dan fasilitasi pengelolaan keuangan desa	10.050.000,00	9.950.000,00	0,00	20.000.000,00	10.050.000,00	9.950.000,00	0,00	20.000.000,00	0,00	100,00
1.20.1.20.09.03.19.07	Penyelenggaraan Stabilitas Pemerintahan Distrik	10.050.000,00	9.950.000,00	0,00	20.000.000,00	10.050.000,00	9.950.000,00	0,00	20.000.000,00	0,00	100,00
1.20.1.20.09.03.20	Program peningkatan sistem pengawasan internal dan pengendalian pelaksanaan kebijakan KDH	0,00	210.000.000,00	0,00	210.000.000,00	0,00	0,00	0,00	0,00	210.000.000,00	0,00
1.20.1.20.09.03.20.09	Kegiatan Pendampingan Pelaksanaan APB Kampung	0,00	210.000.000,00	0,00	210.000.000,00	0,00	0,00	0,00	0,00	210.000.000,00	0,00
1.22.1.20.09.03.15	Program Peningkatan Keberdayaan Masyarakat Perdesaan	0,00	25.000.000,00	0,00	25.000.000,00	0,00	25.000.000,00	0,00	25.000.000,00	0,00	100,00
1.22.1.20.09.03.15.01	Pemberdayaan Lembaga dan Organisasi Masyarakat Pedesaan	0,00	25.000.000,00	0,00	25.000.000,00	0,00	25.000.000,00	0,00	25.000.000,00	0,00	100,00
1.22.1.20.09.03.18	Program peningkatan kapasitas aparatur pemerintah desa	0,00	25.530.000,00	0,00	25.530.000,00	0,00	10.000.000,00	0,00	10.000.000,00	15.530.000,00	39,17
1.22.1.20.09.03.18.07	Pembinaan Masyarakat dan Pemantapan Penyelenggaraan Pemerintahan Desa	0,00	25.530.000,00	0,00	25.530.000,00	0,00	10.000.000,00	0,00	10.000.000,00	15.530.000,00	39,17
1.20.09.04	Distrik Biak Timur	333.660.000,00	837.080.000,00	129.260.000,00	1.300.000.000,00	287.260.000,00	759.606.000,00	3.200.000,00	1.050.066.000,00	249.934.000,00	80,77

Kode	Uraian Urusan, Organisasi,Program dan Kegiatan	Anggaran Setelah Perubahan				Realisasi				BERTAMBAH/BERKURANG	
		Jenis Belanja			Jumlah	Jenis Belanja			Jumlah	(Rp)	%
		Pegawai	Barang dan Jasa	Modal		Pegawai	Barang dan Jasa	Modal			
1	2	3	4	5	6 = 3+4+5	7	8	9	10 = 7+8+9	11 = 6-10	12
1.06.1.20.09.04.21	Program perencanaan pembangunan daerah	4.850.000,00	25.846.000,00	0,00	30.696.000,00	4.850.000,00	25.846.000,00	0,00	30.696.000,00	0,00	100,00
1.06.1.20.09.04.21.09	Penyelenggaraan musrenbang RKP	0,00	6.600.000,00	0,00	6.600.000,00	0,00	6.600.000,00	0,00	6.600.000,00	0,00	100,00
1.06.1.20.09.04.21.21	Penyelenggaraan Musrenbang RKP Distrik	4.850.000,00	19.246.000,00	0,00	24.096.000,00	4.850.000,00	19.246.000,00	0,00	24.096.000,00	0,00	100,00
1.09.1.20.09.04.16	Program Penataan penguasaan, pemilikan, penggunaan dan pemanfaatan tanah	0,00	25.195.000,00	0,00	25.195.000,00	0,00	24.990.000,00	0,00	24.990.000,00	205.000,00	99,19
1.09.1.20.09.04.16.01	Penataan penguasaan, pemilikan , penggunaan dan pemanfaatan tanah	0,00	25.195.000,00	0,00	25.195.000,00	0,00	24.990.000,00	0,00	24.990.000,00	205.000,00	99,19
1.09.1.20.09.04.17	Program Penyelesaian konflik-konflik pertanahan	0,00	39.345.000,00	0,00	39.345.000,00	0,00	31.475.000,00	0,00	31.475.000,00	7.870.000,00	80,00
1.09.1.20.09.04.17.01	Fasilitasi penyelesaian konflik-konflik pertanahan	0,00	39.345.000,00	0,00	39.345.000,00	0,00	31.475.000,00	0,00	31.475.000,00	7.870.000,00	80,00
1.11.1.20.09.04.15	Program keserasian kebijakan peningkatan kualitas Anak dan Perempuan	9.350.000,00	26.445.000,00	0,00	35.795.000,00	9.350.000,00	26.445.000,00	0,00	35.795.000,00	0,00	100,00
1.11.1.20.09.04.15.07	Sosialisasi Perlindungan Anak dan Perempuan	9.350.000,00	26.445.000,00	0,00	35.795.000,00	9.350.000,00	26.445.000,00	0,00	35.795.000,00	0,00	100,00
1.19.1.20.09.04.17	Program pengembangan wawasan kebangsaan	53.000.000,00	94.500.000,00	2.500.000,00	150.000.000,00	53.000.000,00	94.500.000,00	2.500.000,00	150.000.000,00	0,00	100,00
1.19.1.20.09.04.17.03	Peningkatan kesadaran masyarakat akan nilai-nilai luhur budaya bangsa	53.000.000,00	94.500.000,00	2.500.000,00	150.000.000,00	53.000.000,00	94.500.000,00	2.500.000,00	150.000.000,00	0,00	100,00
1.20.1.20.09.04.01	Program Pelayanan Administrasi Perkantoran	178.400.000,00	129.977.000,00	700.000,00	309.077.000,00	132.000.000,00	69.162.000,00	700.000,00	201.862.000,00	107.215.000,00	65,31
1.20.1.20.09.04.01.02	Penyediaan jasa komunikasi, sumber daya air dan listrik	0,00	4.000.000,00	0,00	4.000.000,00	0,00	2.002.000,00	0,00	2.002.000,00	1.998.000,00	50,05
1.20.1.20.09.04.01.06	Penyediaan jasa pemeliharaan dan perizinan kendaraan dinas/operasional	0,00	30.500.000,00	0,00	30.500.000,00	0,00	25.500.000,00	0,00	25.500.000,00	5.000.000,00	83,61
1.20.1.20.09.04.01.07	Penyediaan jasa administrasi keuangan	178.400.000,00	0,00	0,00	178.400.000,00	132.000.000,00	0,00	0,00	132.000.000,00	46.400.000,00	73,99
1.20.1.20.09.04.01.08	Penyediaan Jasa Kebersihan Kantor	0,00	2.120.000,00	0,00	2.120.000,00	0,00	2.120.000,00	0,00	2.120.000,00	0,00	100,00
1.20.1.20.09.04.01.10	Penyediaan Alat Tulis Kantor	0,00	30.307.000,00	0,00	30.307.000,00	0,00	21.940.000,00	0,00	21.940.000,00	8.367.000,00	72,39
1.20.1.20.09.04.01.11	Penyediaan Barang Cetakan Dan Penggandaan	0,00	3.750.000,00	0,00	3.750.000,00	0,00	3.750.000,00	0,00	3.750.000,00	0,00	100,00
1.20.1.20.09.04.01.12	Penyediaan komponen instalasi listrik/penerangan bangunan kantor	0,00	3.600.000,00	0,00	3.600.000,00	0,00	3.600.000,00	0,00	3.600.000,00	0,00	100,00
1.20.1.20.09.04.01.13	Penyediaan peralatan dan perlengkapan kantor	0,00	0,00	700.000,00	700.000,00	0,00	0,00	700.000,00	700.000,00	0,00	100,00
1.20.1.20.09.04.01.17	Penyediaan Makanan Dan Minuman	0,00	5.000.000,00	0,00	5.000.000,00	0,00	5.000.000,00	0,00	5.000.000,00	0,00	100,00
1.20.1.20.09.04.01.18	Rapat-rapat koordinasi dan konsultasi ke luar daerah	0,00	32.700.000,00	0,00	32.700.000,00	0,00	0,00	0,00	0,00	32.700.000,00	0,00
1.20.1.20.09.04.01.19	Rapat-rapat koordinasi dan konsultasi ke dalam daerah	0,00	18.000.000,00	0,00	18.000.000,00	0,00	5.250.000,00	0,00	5.250.000,00	12.750.000,00	29,17
1.20.1.20.09.04.02	Program peningkatan sarana dan prasarana aparatur	0,00	0,00	126.060.000,00	126.060.000,00	0,00	0,00	0,00	0,00	126.060.000,00	0,00
1.20.1.20.09.04.02.05	Pengadaan kendaraan dinas/operasional	0,00	0,00	111.060.000,00	111.060.000,00	0,00	0,00	0,00	0,00	111.060.000,00	0,00
1.20.1.20.09.04.02.10	Pengadaan mebeleur	0,00	0,00	15.000.000,00	15.000.000,00	0,00	0,00	0,00	0,00	15.000.000,00	0,00
1.20.1.20.09.04.03	Program peningkatan disiplin aparatur	0,00	10.200.000,00	0,00	10.200.000,00	0,00	10.200.000,00	0,00	10.200.000,00	0,00	100,00
1.20.1.20.09.04.03.02	Pengadaan Pakaian Dinas Beserta Perlengkapannya	0,00	10.200.000,00	0,00	10.200.000,00	0,00	10.200.000,00	0,00	10.200.000,00	0,00	100,00
1.20.1.20.09.04.06	Program peningkatan pengembangan sistem pelaporan capaian kinerja dan keuangan	740.000,00	9.265.000,00	0,00	10.005.000,00	740.000,00	4.260.000,00	0,00	5.000.000,00	5.005.000,00	49,98
1.20.1.20.09.04.06.01	Penyusunan laporan capaian kinerja dan ikhtisar realisasi kinerja SKPD	740.000,00	9.265.000,00	0,00	10.005.000,00	740.000,00	4.260.000,00	0,00	5.000.000,00	5.005.000,00	49,98
1.20.1.20.09.04.20	Program peningkatan sistem pengawasan internal dan pengendalian pelaksanaan kebijakan KDH	34.200.000,00	84.043.000,00	0,00	118.243.000,00	34.200.000,00	80.464.000,00	0,00	114.664.000,00	3.579.000,00	96,97
1.20.1.20.09.04.20.04	Penanganan kasus pada wilayah pemerintahan dibawahnya	0,00	39.345.000,00	0,00	39.345.000,00	0,00	35.766.000,00	0,00	35.766.000,00	3.579.000,00	90,90
1.20.1.20.09.04.20.09	Kegiatan Pendampingan Pelaksanaan APB Kampung	34.200.000,00	44.698.000,00	0,00	78.898.000,00	34.200.000,00	44.698.000,00	0,00	78.898.000,00	0,00	100,00

Kode	Uraian Urusan, Organisasi,Program dan Kegiatan	Anggaran Setelah Perubahan				Realisasi				BERTAMBAH/BERKURANG	
		Jenis Belanja			Jumlah	Jenis Belanja			Jumlah	(Rp)	%
		Pegawai	Barang dan Jasa	Modal		Pegawai	Barang dan Jasa	Modal			
1	2	3	4	5	6 = 3+4+5	7	8	9	10 = 7+8+9	11 = 6-10	12
1.22.1.20.09.04.17	Program peningkatan partisipasi masyarakat dalam membangun desa	37.970.000,00	144.818.000,00	0,00	182.788.000,00	37.970.000,00	144.818.000,00	0.00	182.788.000,00	0.00	100,00
1.22.1.20.09.04.17.02	Pelaksanaan musyawarah pembangunan desa	2.850.000,00	39.952.000,00	0,00	42.802.000,00	2.850.000,00	39.952.000,00	0.00	42.802.000,00	0.00	100,00
1.22.1.20.09.04.17.08	Peningkatan Partisipasi Masyarakat	9.320.000,00	61.930.000,00	0,00	71.250.000,00	9.320.000,00	61.930.000,00	0.00	71.250.000,00	0.00	100,00
1.22.1.20.09.04.17.12	Fasilitasi Lomba Cipta Menu Pangan Lokal	7.400.000,00	13.616.000,00	0,00	21.016.000,00	7.400.000,00	13.616.000,00	0.00	21.016.000,00	0.00	100,00
1.22.1.20.09.04.17.14	Pelaksanaan Lomba Kampung/ Kelurahan	18.400.000,00	29.320.000,00	0,00	47.720.000,00	18.400.000,00	29.320.000,00	0.00	47.720.000,00	0.00	100,00
1.22.1.20.09.04.18	Program peningkatan kapasitas aparatur pemerintah desa	15.150.000,00	247.446.000,00	0,00	262.596.000,00	15.150.000,00	247.446.000,00	0.00	262.596.000,00	0.00	100,00
1.22.1.20.09.04.18.06	Pembinaan Masyarakat dan Pemantapan Pemerintah	0,00	192.000.000,00	0,00	192.000.000,00	0.00	192.000.000,00	0.00	192.000.000,00	0.00	100,00
1.22.1.20.09.04.18.08	Fasilitasi Pelantikan Kepala Kampung	2.850.000,00	36.810.000,00	0,00	39.660.000,00	2.850.000,00	36.810.000,00	0.00	39.660.000,00	0.00	100,00
1.22.1.20.09.04.18.13	Pemilihan Kepala Kampung	12.300.000,00	18.636.000,00	0,00	30.936.000,00	12.300.000,00	18.636.000,00	0.00	30.936.000,00	0.00	100,00
1.20.09.05	Distrik Padaido	60.050.000,00	1.143.100.000,00	96.850.000,00	1.300.000.000,00	60.050.000,00	1.141.200.000,00	94.100.000,00	1.295.350.000,00	4.650.000,00	99,64
1.19.1.20.09.05.17	Program pengembangan wawasan kebangsaan	0,00	170.000.000,00	0,00	170.000.000,00	0.00	170.000.000,00	0.00	170.000.000,00	0.00	100,00
1.19.1.20.09.05.17.03	Peningkatan kesadaran masyarakat akan nilai-nilai luhur budaya bangsa	0,00	170.000.000,00	0,00	170.000.000,00	0.00	170.000.000,00	0.00	170.000.000,00	0.00	100,00
1.20.1.20.09.05.01	Program Pelayanan Administrasi Perkantoran	49.500.000,00	411.750.000,00	2.750.000,00	464.000.000,00	49.500.000,00	409.850.000,00	0.00	459.350.000,00	4.650.000,00	99,00
1.20.1.20.09.05.01.01	Penyediaan jasa surat menyurat	0,00	850.000,00	0,00	850.000,00	0.00	850.000,00	0.00	850.000,00	0.00	100,00
1.20.1.20.09.05.01.06	Penyediaan jasa pemeliharaan dan perizinan kendaraan dinas/operasional	0,00	85.000.000,00	0,00	85.000.000,00	0.00	85.000.000,00	0.00	85.000.000,00	0.00	100,00
1.20.1.20.09.05.01.07	Penyediaan jasa administrasi keuangan	49.500.000,00	0,00	0,00	49.500.000,00	49.500.000,00	0.00	0.00	49.500.000,00	0.00	100,00
1.20.1.20.09.05.01.08	Penyediaan Jasa Kebersihan Kantor	0,00	19.500.000,00	0,00	19.500.000,00	0.00	19.500.000,00	0.00	19.500.000,00	0.00	100,00
1.20.1.20.09.05.01.10	Penyediaan Alat Tulis Kantor	0,00	26.400.000,00	0,00	26.400.000,00	0.00	26.000.000,00	0.00	26.000.000,00	400.000,00	98,48
1.20.1.20.09.05.01.13	Penyediaan peralatan dan perlengkapan kantor	0,00	0,00	2.750.000,00	2.750.000,00	0.00	0.00	0.00	0.00	2.750.000,00	0,00
1.20.1.20.09.05.01.17	Penyediaan Makanan Dan Minuman	0,00	180.000.000,00	0,00	180.000.000,00	0.00	180.000.000,00	0.00	180.000.000,00	0.00	100,00
1.20.1.20.09.05.01.19	Rapat-rapat koordinasi dan konsultasi ke dalam daerah	0,00	60.000.000,00	0,00	60.000.000,00	0.00	58.500.000,00	0.00	58.500.000,00	1.500.000,00	97,50
1.20.1.20.09.05.01.69	Penyediaan Data Informasi Kantor	0,00	40.000.000,00	0,00	40.000.000,00	0.00	40.000.000,00	0.00	40.000.000,00	0.00	100,00
1.20.1.20.09.05.02	Program peningkatan sarana dan prasarana aparatur	0,00	75.900.000,00	94.100.000,00	170.000.000,00	0.00	75.900.000,00	94.100.000,00	170.000.000,00	0.00	100,00
1.20.1.20.09.05.02.11	Pengadaan Sarana dan Prasarana Kantor	0,00	0,00	94.100.000,00	94.100.000,00	0.00	0.00	94.100.000,00	94.100.000,00	0.00	100,00
1.20.1.20.09.05.02.22	Pemeliharaan rutin/berkala gedung kantor	0,00	75.900.000,00	0,00	75.900.000,00	0.00	75.900.000,00	0.00	75.900.000,00	0.00	100,00
1.20.1.20.09.05.03	Program peningkatan disiplin aparatur	0,00	55.000.000,00	0,00	55.000.000,00	0.00	55.000.000,00	0.00	55.000.000,00	0.00	100,00
1.20.1.20.09.05.03.02	Pengadaan Pakaian Dinas Beserta Perlengkapannya	0,00	55.000.000,00	0,00	55.000.000,00	0.00	55.000.000,00	0.00	55.000.000,00	0.00	100,00
1.20.1.20.09.05.19	Program pembinaan dan fasilitasi pengelolaan keuangan desa	0,00	61.000.000,00	0,00	61.000.000,00	0.00	61.000.000,00	0.00	61.000.000,00	0.00	100,00
1.20.1.20.09.05.19.06	Monitoring dan Pelaporan Program Pembangunan	0,00	61.000.000,00	0,00	61.000.000,00	0.00	61.000.000,00	0.00	61.000.000,00	0.00	100,00
1.20.1.20.09.05.20	Program peningkatan sistem pengawasan internal dan pengendalian pelaksanaan kebijakan KDH	10.550.000,00	79.450.000,00	0,00	90.000.000,00	10.550.000,00	79.450.000,00	0.00	90.000.000,00	0.00	100,00
1.20.1.20.09.05.20.09	Kegiatan Pendampingan Pelaksanaan APB Kampung	10.550.000,00	79.450.000,00	0,00	90.000.000,00	10.550.000,00	79.450.000,00	0.00	90.000.000,00	0.00	100,00
1.22.1.20.09.05.15	Program Peningkatan Keberdayaan Masyarakat Perdesaan	0,00	20.000.000,00	0,00	20.000.000,00	0.00	20.000.000,00	0.00	20.000.000,00	0.00	100,00
1.22.1.20.09.05.15.01	Pemberdayaan Lembaga dan Organisasi Masyarakat Pedesaan	0,00	20.000.000,00	0,00	20.000.000,00	0.00	20.000.000,00	0.00	20.000.000,00	0.00	100,00
1.22.1.20.09.05.17	Program peningkatan partisipasi masyarakat dalam membangun desa	0,00	270.000.000,00	0,00	270.000.000,00	0.00	270.000.000,00	0.00	270.000.000,00	0.00	100,00

Kode	Uraian Urusan, Organisasi,Program dan Kegiatan	Anggaran Setelah Perubahan				Realisasi				BERTAMBAH/BERKURANG	
		Jenis Belanja			Jumlah	Jenis Belanja			Jumlah	(Rp)	%
		Pegawai	Barang dan Jasa	Modal		Pegawai	Barang dan Jasa	Modal			
1	2	3	4	5	6 = 3+4+5	7	8	9	10 = 7+8+9	11 = 6-10	12
1.22.1.20.09.05.17.02	Pelaksanaan musyawarah pembangunan desa	0,00	270.000.000,00	0,00	270.000.000,00	0,00	270.000.000,00	0,00	270.000.000,00	0,00	100,00
1.20.09.06	Distrik Biak Utara	47.900.000,00	881.370.000,00	370.730.000,00	1.300.000.000,00	46.200.000,00	874.227.000,00	355.730.000,00	1.276.157.000,00	23.843.000,00	98,17
1.06.1.20.09.06.21	Program perencanaan pembangunan daerah	5.000.000,00	95.000.000,00	0,00	100.000.000,00	5.000.000,00	95.000.000,00	0,00	100.000.000,00	0,00	100,00
1.06.1.20.09.06.21.21	Penyelenggaraan Musrenbang RKPD Distrik	5.000.000,00	95.000.000,00	0,00	100.000.000,00	5.000.000,00	95.000.000,00	0,00	100.000.000,00	0,00	100,00
1.19.1.20.09.06.17	Program pengembangan wawasan kebangsaan	0,00	150.000.000,00	15.000.000,00	165.000.000,00	0,00	150.000.000,00	15.000.000,00	165.000.000,00	0,00	100,00
1.19.1.20.09.06.17.03	Peningkatan kesadaran masyarakat akan nilai-nilai luhur budaya bangsa	0,00	150.000.000,00	15.000.000,00	165.000.000,00	0,00	150.000.000,00	15.000.000,00	165.000.000,00	0,00	100,00
1.20.1.20.09.06.01	Program Pelayanan Administrasi Perkantoran	0,00	380.100.000,00	41.300.000,00	421.400.000,00	0,00	375.208.000,00	41.300.000,00	416.508.000,00	4.892.000,00	98,84
1.20.1.20.09.06.01.01	Penyediaan jasa surat menyurat	0,00	1.800.000,00	0,00	1.800.000,00	0,00	1.800.000,00	0,00	1.800.000,00	0,00	100,00
1.20.1.20.09.06.01.02	Penyediaan jasa komunikasi, sumber daya air dan listrik	0,00	3.600.000,00	0,00	3.600.000,00	0,00	3.155.500,00	0,00	3.155.500,00	444.500,00	87,65
1.20.1.20.09.06.01.06	Penyediaan jasa pemeliharaan dan perizinan kendaraan dinas/operasional	0,00	18.350.000,00	0,00	18.350.000,00	0,00	14.150.000,00	0,00	14.150.000,00	4.200.000,00	77,11
1.20.1.20.09.06.01.08	Penyediaan jasa kebersihan kantor	0,00	60.875.000,00	0,00	60.875.000,00	0,00	60.875.000,00	0,00	60.875.000,00	0,00	100,00
1.20.1.20.09.06.01.10	Penyediaan Alat Tulis Kantor	0,00	39.375.000,00	0,00	39.375.000,00	0,00	39.375.000,00	0,00	39.375.000,00	0,00	100,00
1.20.1.20.09.06.01.11	Penyediaan Barang Cetakan Dan Penggandaan	0,00	600.000,00	0,00	600.000,00	0,00	374.000,00	0,00	374.000,00	226.000,00	62,33
1.20.1.20.09.06.01.12	Penyediaan komponen instalasi listrik/penerangan bangunan kantor	0,00	8.000.000,00	0,00	8.000.000,00	0,00	8.000.000,00	0,00	8.000.000,00	0,00	100,00
1.20.1.20.09.06.01.13	Penyediaan peralatan dan perlengkapan kantor	0,00	0,00	41.300.000,00	41.300.000,00	0,00	0,00	41.300.000,00	41.300.000,00	0,00	100,00
1.20.1.20.09.06.01.17	Penyediaan Makanan Dan Minuman	0,00	159.500.000,00	0,00	159.500.000,00	0,00	159.500.000,00	0,00	159.500.000,00	0,00	100,00
1.20.1.20.09.06.01.18	Rapat-rapat koordinasi dan konsultasi ke luar daerah	0,00	51.000.000,00	0,00	51.000.000,00	0,00	51.000.000,00	0,00	51.000.000,00	0,00	100,00
1.20.1.20.09.06.01.19	Rapat-rapat koordinasi dan konsultasi ke dalam daerah	0,00	37.000.000,00	0,00	37.000.000,00	0,00	36.978.500,00	0,00	36.978.500,00	21.500,00	99,94
1.20.1.20.09.06.02	Program peningkatan sarana dan prasarana aparatur	1.700.000,00	63.870.000,00	314.430.000,00	380.000.000,00	0,00	62.809.000,00	299.430.000,00	362.239.000,00	17.761.000,00	95,33
1.20.1.20.09.06.02.03	Pembangunan gedung kantor	0,00	0,00	250.000.000,00	250.000.000,00	0,00	0,00	235.000.000,00	235.000.000,00	15.000.000,00	94,00
1.20.1.20.09.06.02.05	Pengadaan kendaraan dinas/operasional	1.700.000,00	0,00	64.430.000,00	66.130.000,00	0,00	0,00	64.430.000,00	64.430.000,00	1.700.000,00	97,43
1.20.1.20.09.06.02.22	Pemeliharaan rutin/berkala gedung kantor	0,00	63.870.000,00	0,00	63.870.000,00	0,00	62.809.000,00	0,00	62.809.000,00	1.061.000,00	98,34
1.20.1.20.09.06.03	Program peningkatan disiplin aparatur	0,00	33.600.000,00	0,00	33.600.000,00	0,00	33.600.000,00	0,00	33.600.000,00	0,00	100,00
1.20.1.20.09.06.03.02	Pengadaan Pakaian Dinas Beserta Perlengkapannya	0,00	33.600.000,00	0,00	33.600.000,00	0,00	33.600.000,00	0,00	33.600.000,00	0,00	100,00
1.20.1.20.09.06.06	Program peningkatan pengembangan sistem pelaporan capaian kinerja dan keuangan	2.000.000,00	3.000.000,00	0,00	5.000.000,00	2.000.000,00	1.810.000,00	0,00	3.810.000,00	1.190.000,00	76,20
1.20.1.20.09.06.06.01	Penyusunan laporan capaian kinerja dan ikhtisar realisasi kinerja SKPD	2.000.000,00	3.000.000,00	0,00	5.000.000,00	2.000.000,00	1.810.000,00	0,00	3.810.000,00	1.190.000,00	76,20
1.20.1.20.09.06.20	Program peningkatan sistem pengawasan internal dan pengendalian pelaksanaan kebijakan KDH	15.600.000,00	44.400.000,00	0,00	60.000.000,00	15.600.000,00	44.400.000,00	0,00	60.000.000,00	0,00	100,00
1.20.1.20.09.06.20.09	Kegiatan Pendampingan Pelaksanaan APB Kampung	15.600.000,00	44.400.000,00	0,00	60.000.000,00	15.600.000,00	44.400.000,00	0,00	60.000.000,00	0,00	100,00
1.22.1.20.09.06.17	Program peningkatan partisipasi masyarakat dalam membangun desa	23.600.000,00	111.400.000,00	0,00	135.000.000,00	23.600.000,00	111.400.000,00	0,00	135.000.000,00	0,00	100,00
1.22.1.20.09.06.17.08	Peningkatan Partisipasi Masyarakat	23.600.000,00	111.400.000,00	0,00	135.000.000,00	23.600.000,00	111.400.000,00	0,00	135.000.000,00	0,00	100,00
1.20.09.07	Distrik Warsa	53.400.000,00	1.187.325.000,00	59.275.000,00	1.300.000.000,00	53.400.000,00	1.056.938.500,00	34.000.000,00	1.144.338.500,00	155.661.500,00	88,03
1.11.1.20.09.07.18	Program Peningkatan peran serta dan kesetaraan jender dalam pembangunan	0,00	10.500.000,00	0,00	10.500.000,00	0,00	0,00	0,00	0,00	10.500.000,00	0,00
1.11.1.20.09.07.18.07	Pembinaan dan Penguatan Organisasi Dharma Wanita (PKK)	0,00	10.500.000,00	0,00	10.500.000,00	0,00	0,00	0,00	0,00	10.500.000,00	0,00

Kode	Uraian Urusan, Organisasi,Program dan Kegiatan	Anggaran Setelah Perubahan				Realisasi				BERTAMBAH/BERKURANG	
		Jenis Belanja			Jumlah	Jenis Belanja			Jumlah	(Rp)	%
		Pegawai	Barang dan Jasa	Modal		Pegawai	Barang dan Jasa	Modal			
1	2	3	4	5	6 = 3+4+5	7	8	9	10 = 7+8+9	11 = 6-10	12
1.19.1.20.09.07.17	Program pengembangan wawasan kebangsaan	21.000.000,00	129.000.000,00	0,00	150.000.000,00	21.000.000,00	129.000.000,00	0.00	150.000.000,00	0.00	100,00
1.19.1.20.09.07.17.03	Peningkatan kesadaran masyarakat akan nilai-nilai luhur budaya bangsa	21.000.000,00	129.000.000,00	0,00	150.000.000,00	21.000.000,00	129.000.000,00	0.00	150.000.000,00	0.00	100,00
1.20.1.20.09.07.01	Program Pelayanan Administrasi Perkantoran	32.400.000,00	413.406.000,00	0,00	445.806.000,00	32.400.000,00	349.219.500,00	0.00	381.619.500,00	64.186.500,00	85,60
1.20.1.20.09.07.01.01	Penyediaan Jasa Surat Menyurat	0,00	1.000.000,00	0,00	1.000.000,00	0.00	1.000.000,00	0.00	1.000.000,00	0.00	100,00
1.20.1.20.09.07.01.02	Penyediaan jasa komunikasi, sumber daya air dan listrik	0,00	13.200.000,00	0,00	13.200.000,00	0.00	10.273.500,00	0.00	10.273.500,00	2.926.500,00	77,83
1.20.1.20.09.07.01.03	Penyediaan Jasa Peralatan Dan Perlengkapan Kantor	0,00	8.000.000,00	0,00	8.000.000,00	0.00	8.000.000,00	0.00	8.000.000,00	0.00	100,00
1.20.1.20.09.07.01.06	Penyediaan jasa pemeliharaan dan perizinan kendaraan dinas/operasional	0,00	53.900.000,00	0,00	53.900.000,00	0.00	53.637.000,00	0.00	53.637.000,00	263.000,00	99,51
1.20.1.20.09.07.01.07	Penyediaan jasa administrasi keuangan	32.400.000,00	0,00	0,00	32.400.000,00	32.400.000,00	0.00	0.00	32.400.000,00	0.00	100,00
1.20.1.20.09.07.01.08	Penyediaan Jasa Kebersihan Kantor	0,00	1.480.000,00	0,00	1.480.000,00	0.00	1.480.000,00	0.00	1.480.000,00	0.00	100,00
1.20.1.20.09.07.01.10	Penyediaan Alat Tulis Kantor	0,00	7.426.000,00	0,00	7.426.000,00	0.00	7.426.000,00	0.00	7.426.000,00	0.00	100,00
1.20.1.20.09.07.01.15	Penyediaan bahan bacaan dan peraturan perundang-undangan	0,00	4.800.000,00	0,00	4.800.000,00	0.00	4.800.000,00	0.00	4.800.000,00	0.00	100,00
1.20.1.20.09.07.01.17	Penyediaan Makanan Dan Minuman	0,00	162.000.000,00	0,00	162.000.000,00	0.00	162.000.000,00	0.00	162.000.000,00	0.00	100,00
1.20.1.20.09.07.01.18	Rapat-rapat koordinasi dan konsultasi ke luar daerah	0,00	81.300.000,00	0,00	81.300.000,00	0.00	31.350.000,00	0.00	31.350.000,00	49.950.000,00	38,56
1.20.1.20.09.07.01.19	Rapat-rapat koordinasi dan konsultasi ke dalam daerah	0,00	80.300.000,00	0,00	80.300.000,00	0.00	69.253.000,00	0.00	69.253.000,00	11.047.000,00	86,24
1.20.1.20.09.07.02	Program peningkatan sarana dan prasarana aparatur	0,00	0,00	59.275.000,00	59.275.000,00	0.00	0.00	34.000.000,00	34.000.000,00	25.275.000,00	57,36
1.20.1.20.09.07.02.05	Pengadaan kendaraan dinas/operasional	0,00	0,00	34.000.000,00	34.000.000,00	0.00	0.00	34.000.000,00	34.000.000,00	0.00	100,00
1.20.1.20.09.07.02.09	Pengadaan peralatan gedung kantor	0,00	0,00	25.275.000,00	25.275.000,00	0.00	0.00	0.00	0.00	25.275.000,00	0,00
1.20.1.20.09.07.03	Program peningkatan disiplin aparatur	0,00	37.700.000,00	0,00	37.700.000,00	0.00	0.00	0.00	0.00	37.700.000,00	0,00
1.20.1.20.09.07.03.02	Pengadaan Pakaian Dinas Beserta Perlengkapannya	0,00	37.700.000,00	0,00	37.700.000,00	0.00	0.00	0.00	0.00	37.700.000,00	0,00
1.20.1.20.09.07.06	Program peningkatan pengembangan sistem pelaporan capaian kinerja dan keuangan	0,00	33.010.000,00	0,00	33.010.000,00	0.00	33.010.000,00	0.00	33.010.000,00	0.00	100,00
1.20.1.20.09.07.06.01	Penyusunan laporan capaian kinerja dan ikhtisar realisasi kinerja SKPD	0,00	33.010.000,00	0,00	33.010.000,00	0.00	33.010.000,00	0.00	33.010.000,00	0.00	100,00
1.20.1.20.09.07.19	Program pembinaan dan fasilitasi pengelolaan keuangan desa	0,00	150.000.000,00	0,00	150.000.000,00	0.00	150.000.000,00	0.00	150.000.000,00	0.00	100,00
1.20.1.20.09.07.19.07	Penyelenggaraan Stabilitas Pemerintahan Distrik	0,00	150.000.000,00	0,00	150.000.000,00	0.00	150.000.000,00	0.00	150.000.000,00	0.00	100,00
1.20.1.20.09.07.20	Program peningkatan sistem pengawasan internal dan pengendalian pelaksanaan kebijakan KDH	0,00	55.110.000,00	0,00	55.110.000,00	0.00	55.110.000,00	0.00	55.110.000,00	0.00	100,00
1.20.1.20.09.07.20.09	Kegiatan Pendampingan Pelaksanaan APB Kampung	0,00	55.110.000,00	0,00	55.110.000,00	0.00	55.110.000,00	0.00	55.110.000,00	0.00	100,00
1.22.1.20.09.07.17	Program peningkatan partisipasi masyarakat dalam membangun desa	0,00	335.069.000,00	0,00	335.069.000,00	0.00	317.069.000,00	0.00	317.069.000,00	18.000.000,00	94,63
1.22.1.20.09.07.17.02	Pelaksanaan musyawarah pembangunan desa	0,00	42.500.000,00	0,00	42.500.000,00	0.00	42.500.000,00	0.00	42.500.000,00	0.00	100,00
1.22.1.20.09.07.17.08	Peningkatan Partisipasi Masyarakat	0,00	271.569.000,00	0,00	271.569.000,00	0.00	253.569.000,00	0.00	253.569.000,00	18.000.000,00	93,37
1.22.1.20.09.07.17.11	Pembentukan Kampung - Kampung Sayang Ibu (Gerakan Sayang Ibu)	0,00	21.000.000,00	0,00	21.000.000,00	0.00	21.000.000,00	0.00	21.000.000,00	0.00	100,00
1.22.1.20.09.07.18	Program peningkatan kapasitas aparatur pemerintah desa	0,00	23.530.000,00	0,00	23.530.000,00	0.00	23.530.000,00	0.00	23.530.000,00	0.00	100,00
1.22.1.20.09.07.18.07	Pembinaan Masyarakat dan Pemantapan Penyelenggaraan Pemerintahan Desa	0,00	23.530.000,00	0,00	23.530.000,00	0.00	23.530.000,00	0.00	23.530.000,00	0.00	100,00
1.20.09.08	Distrik Biak Barat	80.400.000,00	1.208.600.000,00	11.000.000,00	1.300.000.000,00	80.400.000,00	1.199.425.000,00	11.000.000,00	1.290.825.000,00	9.175.000,00	99,29

Kode	Uraian Urusan, Organisasi,Program dan Kegiatan	Anggaran Setelah Perubahan				Realisasi				BERTAMBAH/BERKURANG	
		Jenis Belanja			Jumlah	Jenis Belanja			Jumlah	(Rp)	%
		Pegawai	Barang dan Jasa	Modal		Pegawai	Barang dan Jasa	Modal			
1	2	3	4	5	6 = 3+4+5	7	8	9	10 = 7+8+9	11 = 6-10	12
1.11.1.20.09.08.15	Program keserasian kebijakan peningkatan kualitas Anak dan Perempuan	12.300.000,00	37.700.000,00	0,00	50.000.000,00	12.300.000,00	37.700.000,00	0,00	50.000.000,00	0,00	100,00
1.11.1.20.09.08.15.03	Pelaksanaan sosialisasi yang terkait dengan kesetaraan gender, pemberdayaan perempuan dan perlindungan anak	12.300.000,00	37.700.000,00	0,00	50.000.000,00	12.300.000,00	37.700.000,00	0,00	50.000.000,00	0,00	100,00
1.18.1.20.09.08.16	Program peningkatan peran serta kepemudaan	15.600.000,00	34.400.000,00	0,00	50.000.000,00	15.600.000,00	34.400.000,00	0,00	50.000.000,00	0,00	100,00
1.18.1.20.09.08.16.01	Pembinaan Organisasi kepemudaan	15.600.000,00	34.400.000,00	0,00	50.000.000,00	15.600.000,00	34.400.000,00	0,00	50.000.000,00	0,00	100,00
1.19.1.20.09.08.17	Program pengembangan wawasan kebangsaan	0,00	289.000.000,00	11.000.000,00	300.000.000,00	0,00	289.000.000,00	11.000.000,00	300.000.000,00	0,00	100,00
1.19.1.20.09.08.17.01	Peningkatan toleransi dan kerukunan dalam kehidupan beragama	0,00	150.000.000,00	0,00	150.000.000,00	0,00	150.000.000,00	0,00	150.000.000,00	0,00	100,00
1.19.1.20.09.08.17.03	Peningkatan kesadaran masyarakat akan nilai-nilai luhur budaya bangsa	0,00	139.000.000,00	11.000.000,00	150.000.000,00	0,00	139.000.000,00	11.000.000,00	150.000.000,00	0,00	100,00
1.20.1.20.09.08.01	Program Pelayanan Administrasi Perkantoran	0,00	440.000.000,00	0,00	440.000.000,00	0,00	440.000.000,00	0,00	440.000.000,00	0,00	100,00
1.20.1.20.09.08.01.02	Penyediaan jasa komunikasi, sumber daya air dan listrik	0,00	20.000.000,00	0,00	20.000.000,00	0,00	20.000.000,00	0,00	20.000.000,00	0,00	100,00
1.20.1.20.09.08.01.08	Penyediaan Jasa Kebersihan Kantor	0,00	35.000.000,00	0,00	35.000.000,00	0,00	35.000.000,00	0,00	35.000.000,00	0,00	100,00
1.20.1.20.09.08.01.10	Penyediaan Alat Tulis Kantor	0,00	80.000.000,00	0,00	80.000.000,00	0,00	80.000.000,00	0,00	80.000.000,00	0,00	100,00
1.20.1.20.09.08.01.11	Penyediaan Barang Cetak dan Penggandaan	0,00	25.000.000,00	0,00	25.000.000,00	0,00	25.000.000,00	0,00	25.000.000,00	0,00	100,00
1.20.1.20.09.08.01.12	Penyediaan komponen instalasi listrik/penerangan bangunan kantor	0,00	25.000.000,00	0,00	25.000.000,00	0,00	25.000.000,00	0,00	25.000.000,00	0,00	100,00
1.20.1.20.09.08.01.17	Penyediaan Makanan Dan Minuman	0,00	175.000.000,00	0,00	175.000.000,00	0,00	175.000.000,00	0,00	175.000.000,00	0,00	100,00
1.20.1.20.09.08.01.19	Rapat-rapat koordinasi dan konsultasi ke dalam daerah	0,00	80.000.000,00	0,00	80.000.000,00	0,00	80.000.000,00	0,00	80.000.000,00	0,00	100,00
1.20.1.20.09.08.02	Program peningkatan sarana dan prasarana aparatur	0,00	225.000.000,00	0,00	225.000.000,00	0,00	215.825.000,00	0,00	215.825.000,00	9.175.000,00	95,92
1.20.1.20.09.08.02.21	Pemeliharaan rutin/berkala rumah dinas	0,00	150.000.000,00	0,00	150.000.000,00	0,00	147.850.000,00	0,00	147.850.000,00	2.150.000,00	98,57
1.20.1.20.09.08.02.24	Pemeliharaan rutin/berkala kendaraan dinas/operasional	0,00	75.000.000,00	0,00	75.000.000,00	0,00	67.975.000,00	0,00	67.975.000,00	7.025.000,00	90,63
1.20.1.20.09.08.06	Program peningkatan pengembangan sistem pelaporan capaian kinerja dan keuangan	7.500.000,00	27.500.000,00	0,00	35.000.000,00	7.500.000,00	27.500.000,00	0,00	35.000.000,00	0,00	100,00
1.20.1.20.09.08.06.01	Penyusunan laporan capaian kinerja dan ikhtisar realisasi kinerja SKPD	7.500.000,00	27.500.000,00	0,00	35.000.000,00	7.500.000,00	27.500.000,00	0,00	35.000.000,00	0,00	100,00
1.20.1.20.09.08.20	Program peningkatan sistem pengawasan internal dan pengendalian pelaksanaan kebijakan KDH	21.000.000,00	29.000.000,00	0,00	50.000.000,00	21.000.000,00	29.000.000,00	0,00	50.000.000,00	0,00	100,00
1.20.1.20.09.08.20.09	Kegiatan Pendampingan Pelaksanaan APB Kampung	21.000.000,00	29.000.000,00	0,00	50.000.000,00	21.000.000,00	29.000.000,00	0,00	50.000.000,00	0,00	100,00
1.22.1.20.09.08.17	Program peningkatan partisipasi masyarakat dalam membangun desa	13.000.000,00	87.000.000,00	0,00	100.000.000,00	13.000.000,00	87.000.000,00	0,00	100.000.000,00	0,00	100,00
1.22.1.20.09.08.17.02	Pelaksanaan musyawarah pembangunan desa	6.500.000,00	43.500.000,00	0,00	50.000.000,00	6.500.000,00	43.500.000,00	0,00	50.000.000,00	0,00	100,00
1.22.1.20.09.08.17.16	Fasilitas Penyusunan RPMJ Kampung	6.500.000,00	43.500.000,00	0,00	50.000.000,00	6.500.000,00	43.500.000,00	0,00	50.000.000,00	0,00	100,00
1.22.1.20.09.08.18	Program peningkatan kapasitas aparatur pemerintah desa	11.000.000,00	39.000.000,00	0,00	50.000.000,00	11.000.000,00	39.000.000,00	0,00	50.000.000,00	0,00	100,00
1.22.1.20.09.08.18.13	Pemilihan Kepala Kampung	11.000.000,00	39.000.000,00	0,00	50.000.000,00	11.000.000,00	39.000.000,00	0,00	50.000.000,00	0,00	100,00
1.20.09.09	Distrik Numfor Barat	21.200.000,00	1.178.650.000,00	100.150.000,00	1.300.000.000,00	16.200.000,00	1.178.650.000,00	99.600.000,00	1.294.450.000,00	5.550.000,00	99,57
1.06.1.20.09.09.21	Program perencanaan pembangunan daerah	0,00	26.000.000,00	0,00	26.000.000,00	0,00	26.000.000,00	0,00	26.000.000,00	0,00	100,00
1.06.1.20.09.09.21.09	Penyelenggaraan musrenbang RKPD	0,00	26.000.000,00	0,00	26.000.000,00	0,00	26.000.000,00	0,00	26.000.000,00	0,00	100,00
1.19.1.20.09.09.17	Program pengembangan wawasan kebangsaan	7.200.000,00	142.800.000,00	0,00	150.000.000,00	7.200.000,00	142.800.000,00	0,00	150.000.000,00	0,00	100,00
1.19.1.20.09.09.17.03	Peningkatan kesadaran masyarakat akan nilai-nilai luhur budaya bangsa	7.200.000,00	142.800.000,00	0,00	150.000.000,00	7.200.000,00	142.800.000,00	0,00	150.000.000,00	0,00	100,00

Kode	Uraian Urusan, Organisasi,Program dan Kegiatan	Anggaran Setelah Perubahan				Realisasi				BERTAMBAH/BERKURANG	
		Jenis Belanja			Jumlah	Jenis Belanja			Jumlah	(Rp)	%
		Pegawai	Barang dan Jasa	Modal		Pegawai	Barang dan Jasa	Modal			
1	2	3	4	5	6 = 3+4+5	7	8	9	10 = 7+8+9	11 = 6-10	12
1.20.1.20.09.09.01	Program Pelayanan Administrasi Perkantoran	0,00	601.125.000,00	0,00	601.125.000,00	0.00	601.125.000,00	0.00	601.125.000,00	0.00	100,00
1.20.1.20.09.09.01.01	Penyediaan Jasa Surat Menyurat	0,00	2.000.000,00	0,00	2.000.000,00	0.00	2.000.000,00	0.00	2.000.000,00	0.00	100,00
1.20.1.20.09.09.01.02	Penyediaan jasa komunikasi, sumber daya air dan listrik	0,00	5.000.000,00	0,00	5.000.000,00	0.00	5.000.000,00	0.00	5.000.000,00	0.00	100,00
1.20.1.20.09.09.01.06	Penyediaan jasa pemeliharaan dan perizinan kendaraan dinas/operasional	0,00	161.855.000,00	0,00	161.855.000,00	0.00	161.855.000,00	0.00	161.855.000,00	0.00	100,00
1.20.1.20.09.09.01.08	Penyediaan Jasa Kebersihan Kantor	0,00	43.455.000,00	0,00	43.455.000,00	0.00	43.455.000,00	0.00	43.455.000,00	0.00	100,00
1.20.1.20.09.09.01.10	Penyediaan Alat Tulis Kantor	0,00	25.000.000,00	0,00	25.000.000,00	0.00	25.000.000,00	0.00	25.000.000,00	0.00	100,00
1.20.1.20.09.09.01.11	Penyediaan Barang Cetak dan Penggandaan	0,00	4.450.000,00	0,00	4.450.000,00	0.00	4.450.000,00	0.00	4.450.000,00	0.00	100,00
1.20.1.20.09.09.01.12	Penyediaan komponen instalasi listrik/penerangan bangunan kantor	0,00	24.915.000,00	0,00	24.915.000,00	0.00	24.915.000,00	0.00	24.915.000,00	0.00	100,00
1.20.1.20.09.09.01.17	Penyediaan Makanan Dan Minuman	0,00	131.150.000,00	0,00	131.150.000,00	0.00	131.150.000,00	0.00	131.150.000,00	0.00	100,00
1.20.1.20.09.09.01.18	Rapat-rapat koordinasi dan konsultasi ke luar daerah	0,00	82.600.000,00	0,00	82.600.000,00	0.00	82.600.000,00	0.00	82.600.000,00	0.00	100,00
1.20.1.20.09.09.01.19	Rapat-rapat koordinasi dan konsultasi ke dalam daerah	0,00	120.700.000,00	0,00	120.700.000,00	0.00	120.700.000,00	0.00	120.700.000,00	0.00	100,00
1.20.1.20.09.09.02	Program peningkatan sarana dan prasarana aparatur	0,00	80.000.000,00	100.000.000,00	180.000.000,00	0.00	80.000.000,00	99.450.000,00	179.450.000,00	550.000,00	99,69
1.20.1.20.09.09.02.03	Pembangunan gedung kantor	0,00	0,00	100.000.000,00	100.000.000,00	0.00	0.00	99.450.000,00	99.450.000,00	550.000,00	99,45
1.20.1.20.09.09.02.41	Rehabilitasi sedang/berat rumah dinas	0,00	80.000.000,00	0,00	80.000.000,00	0.00	80.000.000,00	0.00	80.000.000,00	0.00	100,00
1.20.1.20.09.09.03	Program peningkatan disiplin aparatur	0,00	24.000.000,00	0,00	24.000.000,00	0.00	24.000.000,00	0.00	24.000.000,00	0.00	100,00
1.20.1.20.09.09.03.02	Pengadaan pakaian dinas beserta perlengkapannya	0,00	24.000.000,00	0,00	24.000.000,00	0.00	24.000.000,00	0.00	24.000.000,00	0.00	100,00
1.20.1.20.09.09.06	Program peningkatan pengembangan sistem pelaporan capaian kinerja dan keuangan	5.000.000,00	0,00	0,00	5.000.000,00	0.00	0.00	0.00	0.00	5.000.000,00	0,00
1.20.1.20.09.09.06.01	Penyusunan laporan capaian kinerja dan ikhtisar realisasi kinerja SKPD	5.000.000,00	0,00	0,00	5.000.000,00	0.00	0.00	0.00	0.00	5.000.000,00	0,00
1.20.1.20.09.09.20	Program peningkatan sistem pengawasan internal dan pengendalian pelaksanaan kebijakan KDH	3.000.000,00	46.850.000,00	150.000,00	50.000.000,00	3.000.000,00	46.850.000,00	150.000,00	50.000.000,00	0.00	100,00
1.20.1.20.09.09.20.09	Kegiatan Pendampingan Pelaksanaan APB Kampung	3.000.000,00	46.850.000,00	150.000,00	50.000.000,00	3.000.000,00	46.850.000,00	150.000,00	50.000.000,00	0.00	100,00
1.22.1.20.09.09.17	Program peningkatan partisipasi masyarakat dalam membangun desa	0,00	31.075.000,00	0,00	31.075.000,00	0.00	31.075.000,00	0.00	31.075.000,00	0.00	100,00
1.22.1.20.09.09.17.02	Pelaksanaan musyawarah pembangunan desa	0,00	31.075.000,00	0,00	31.075.000,00	0.00	31.075.000,00	0.00	31.075.000,00	0.00	100,00
1.22.1.20.09.09.17.08	Peningkatan Partisipasi Masyarakat	0,00	0,00	0,00	0,00	0.00	0.00	0.00	0.00	0.00	0,00
1.22.1.20.09.09.18	Program peningkatan kapasitas aparatur pemerintah desa	6.000.000,00	226.800.000,00	0,00	232.800.000,00	6.000.000,00	226.800.000,00	0.00	232.800.000,00	0.00	100,00
1.22.1.20.09.09.18.01	Pelatihan aparatur pemerintah desa dalam bidang pembangunan kawasan perdesaan	6.000.000,00	54.000.000,00	0,00	60.000.000,00	6.000.000,00	54.000.000,00	0.00	60.000.000,00	0.00	100,00
1.22.1.20.09.09.18.07	Pembinaan Masyarakat dan Pemantapan Penyelenggaraan Pemerintahan Desa	0,00	172.800.000,00	0,00	172.800.000,00	0.00	172.800.000,00	0.00	172.800.000,00	0.00	100,00
1.20.09.10	Distrik Numfor Timur	110.670.000,00	1.099.330.000,00	90.000.000,00	1.300.000.000,00	52.850.000,00	968.925.000,00	60.000.000,00	1.081.775.000,00	218.225.000,00	83,21
1.06.1.20.09.10.21	Program perencanaan pembangunan daerah	2.250.000,00	26.550.000,00	0,00	28.800.000,00	2.250.000,00	26.550.000,00	0.00	28.800.000,00	0.00	100,00
1.06.1.20.09.10.21.21	Penyelenggaraan Musrenbang RKPD Distrik	2.250.000,00	26.550.000,00	0,00	28.800.000,00	2.250.000,00	26.550.000,00	0.00	28.800.000,00	0.00	100,00
1.09.1.20.09.10.17	Program Penyelesaian konflik-konflik pertanahan	0,00	18.000.000,00	0,00	18.000.000,00	0.00	0.00	0.00	0.00	18.000.000,00	0,00
1.09.1.20.09.10.17.01	Fasilitasi penyelesaian konflik-konflik pertanahan	0,00	18.000.000,00	0,00	18.000.000,00	0.00	0.00	0.00	0.00	18.000.000,00	0,00
1.19.1.20.09.10.17	Program pengembangan wawasan kebangsaan	7.400.000,00	222.600.000,00	0,00	230.000.000,00	7.400.000,00	222.600.000,00	0.00	230.000.000,00	0.00	100,00

Kode	Uraian Urusan, Organisasi,Program dan Kegiatan	Anggaran Setelah Perubahan				Realisasi				BERTAMBAH/BERKURANG	
		Jenis Belanja			Jumlah	Jenis Belanja			Jumlah	(Rp)	%
		Pegawai	Barang dan Jasa	Modal		Pegawai	Barang dan Jasa	Modal			
1	2	3	4	5	6 = 3+4+5	7	8	9	10 = 7+8+9	11 = 6-10	12
1.19.1.20.09.10.17.03	Peningkatan kesadaran masyarakat akan nilai-nilai luhur budaya bangsa	7.400.000,00	222.600.000,00	0,00	230.000.000,00	7.400.000,00	222.600.000,00	0.00	230.000.000,00	0.00	100,00
1.20.1.20.09.10.01	Program Pelayanan Administrasi Perkantoran	60.000.000,00	539.865.000,00	0,00	599.865.000,00	42.000.000,00	432.325.000,00	0.00	474.325.000,00	125.540.000,00	79,07
1.20.1.20.09.10.01.07	Penyediaan Jasa Administrasi Keuangan	60.000.000,00	0,00	0,00	60.000.000,00	42.000.000,00	0.00	0.00	42.000.000,00	18.000.000,00	70,00
1.20.1.20.09.10.01.10	Penyediaan Alat Tulis Kantor	0,00	20.670.000,00	0,00	20.670.000,00	0.00	20.670.000,00	0.00	20.670.000,00	0.00	100,00
1.20.1.20.09.10.01.11	Penyediaan barang cetakan dan penggandaan	0,00	31.000.000,00	0,00	31.000.000,00	0.00	31.000.000,00	0.00	31.000.000,00	0.00	100,00
1.20.1.20.09.10.01.17	Penyediaan Makanan Dan Minuman	0,00	190.320.000,00	0,00	190.320.000,00	0.00	151.156.000,00	0.00	151.156.000,00	39.164.000,00	79,42
1.20.1.20.09.10.01.18	Rapat-rapat koordinasi dan konsultasi ke luar daerah	0,00	75.000.000,00	0,00	75.000.000,00	0.00	18.750.000,00	0.00	18.750.000,00	56.250.000,00	25,00
1.20.1.20.09.10.01.19	Rapat-rapat koordinasi dan konsultasi ke dalam daerah	0,00	222.875.000,00	0,00	222.875.000,00	0.00	210.749.000,00	0.00	210.749.000,00	12.126.000,00	94,56
1.20.1.20.09.10.02	Program peningkatan sarana dan prasarana aparatur	0,00	150.800.000,00	90.000.000,00	240.800.000,00	0.00	150.800.000,00	60.000.000,00	210.800.000,00	30.000.000,00	87,54
1.20.1.20.09.10.02.05	Pengadaan kendaraan dinas/operasional	0,00	0,00	60.000.000,00	60.000.000,00	0.00	0.00	60.000.000,00	60.000.000,00	0.00	100,00
1.20.1.20.09.10.02.09	Pengadaan peralatan gedung kantor	0,00	0,00	30.000.000,00	30.000.000,00	0.00	0.00	0.00	0.00	30.000.000,00	0,00
1.20.1.20.09.10.02.24	Pemeliharaan rutin/berkala kendaraan dinas/operasional	0,00	150.800.000,00	0,00	150.800.000,00	0.00	150.800.000,00	0.00	150.800.000,00	0.00	100,00
1.20.1.20.09.10.03	Program peningkatan disiplin aparatur	0,00	25.500.000,00	0,00	25.500.000,00	0.00	25.500.000,00	0.00	25.500.000,00	0.00	100,00
1.20.1.20.09.10.03.02	Pengadaan Pakaian Dinas Beserta Perlengkapannya	0,00	25.500.000,00	0,00	25.500.000,00	0.00	25.500.000,00	0.00	25.500.000,00	0.00	100,00
1.20.1.20.09.10.06	Program peningkatan pengembangan sistem pelaporan capaian kinerja dan keuangan	36.720.000,00	4.865.000,00	0,00	41.585.000,00	0.00	0.00	0.00	0.00	41.585.000,00	0,00
1.20.1.20.09.10.06.01	Penyusunan laporan capaian kinerja dan ikhtisar realisasi kinerja SKPD	36.720.000,00	4.865.000,00	0,00	41.585.000,00	0.00	0.00	0.00	0.00	41.585.000,00	0,00
1.22.1.20.09.10.17	Program peningkatan partisipasi masyarakat dalam membangun desa	1.200.000,00	92.750.000,00	0,00	93.950.000,00	1.200.000,00	92.750.000,00	0.00	93.950.000,00	0.00	100,00
1.22.1.20.09.10.17.02	Pelaksanaan musyawarah pembangunan desa	0,00	12.700.000,00	0,00	12.700.000,00	0.00	12.700.000,00	0.00	12.700.000,00	0.00	100,00
1.22.1.20.09.10.17.03	Pemberian stimulan pembangunan desa	1.200.000,00	39.050.000,00	0,00	40.250.000,00	1.200.000,00	39.050.000,00	0.00	40.250.000,00	0.00	100,00
1.22.1.20.09.10.17.04	Monitoring, evaluasi dan pelaporan	0,00	41.000.000,00	0,00	41.000.000,00	0.00	41.000.000,00	0.00	41.000.000,00	0.00	100,00
2.01.1.20.09.10.17	Program peningkatan pemasaran hasil produksi pertanian/perkebunan	3.100.000,00	18.400.000,00	0,00	21.500.000,00	0.00	18.400.000,00	0.00	18.400.000,00	3.100.000,00	85,58
2.01.1.20.09.10.17.07	Promosi atas hasil produksi pertanian/perkebunan unggul daerah	3.100.000,00	18.400.000,00	0,00	21.500.000,00	0.00	18.400.000,00	0.00	18.400.000,00	3.100.000,00	85,58
1.20.09.11	Distrik Bondifuar	184.200.000,00	984.500.000,00	131.300.000,00	1.300.000.000,00	184.200.000,00	984.499.600,00	8.366.000,00	1.177.065.600,00	122.934.400,00	90,54
1.11.1.20.09.11.15	Program keserasian kebijakan peningkatan kualitas Anak dan Perempuan	6.400.000,00	27.735.000,00	0,00	34.135.000,00	6.400.000,00	27.735.000,00	0.00	34.135.000,00	0.00	100,00
1.11.1.20.09.11.15.03	Pelaksanaan sosialisasi yang terkait dengan kesetaraan gender, pemberdayaan perempuan dan perlindungan anak	6.400.000,00	27.735.000,00	0,00	34.135.000,00	6.400.000,00	27.735.000,00	0.00	34.135.000,00	0.00	100,00
1.19.1.20.09.11.17	Program pengembangan wawasan kebangsaan	51.300.000,00	276.400.000,00	3.800.000,00	331.500.000,00	51.300.000,00	276.400.000,00	3.800.000,00	331.500.000,00	0.00	100,00
1.19.1.20.09.11.17.01	Peningkatan toleransi dan kerukunan dalam kehidupan beragama	0,00	150.000.000,00	0,00	150.000.000,00	0.00	150.000.000,00	0.00	150.000.000,00	0.00	100,00
1.19.1.20.09.11.17.03	Peningkatan kesadaran masyarakat akan nilai-nilai luhur budaya bangsa	51.300.000,00	126.400.000,00	3.800.000,00	181.500.000,00	51.300.000,00	126.400.000,00	3.800.000,00	181.500.000,00	0.00	100,00
1.20.1.20.09.11.01	Program Pelayanan Administrasi Perkantoran	63.000.000,00	297.895.000,00	1.500.000,00	362.395.000,00	63.000.000,00	297.895.000,00	1.500.000,00	362.395.000,00	0.00	100,00
1.20.1.20.09.11.01.01	Penyediaan jasa surat menyurat	0,00	1.100.000,00	0,00	1.100.000,00	0.00	1.100.000,00	0.00	1.100.000,00	0.00	100,00
1.20.1.20.09.11.01.02	Penyediaan jasa komunikasi, sumber daya air dan listrik	0,00	12.000.000,00	0,00	12.000.000,00	0.00	12.000.000,00	0.00	12.000.000,00	0.00	100,00
1.20.1.20.09.11.01.06	Penyediaan jasa pemeliharaan dan perizinan kendaraan dinas/operasional	0,00	75.000.000,00	0,00	75.000.000,00	0.00	75.000.000,00	0.00	75.000.000,00	0.00	100,00

Kode	Uraian Urusan, Organisasi,Program dan Kegiatan	Anggaran Setelah Perubahan				Realisasi				BERTAMBAH/BERKURANG	
		Jenis Belanja			Jumlah	Jenis Belanja			Jumlah	(Rp)	%
		Pegawai	Barang dan Jasa	Modal		Pegawai	Barang dan Jasa	Modal			
1	2	3	4	5	6 = 3+4+5	7	8	9	10 = 7+8+9	11 = 6-10	12
1.20.1.20.09.11.01.07	Penyediaan jasa administrasi keuangan	63.000.000,00	0,00	0,00	63.000.000,00	63.000.000,00	0,00	0,00	63.000.000,00	0,00	100,00
1.20.1.20.09.11.01.08	Penyediaan Jasa Kebersihan Kantor	0,00	28.000.000,00	0,00	28.000.000,00	0,00	28.000.000,00	0,00	28.000.000,00	0,00	100,00
1.20.1.20.09.11.01.10	Penyediaan Alat Tulis Kantor	0,00	35.270.000,00	0,00	35.270.000,00	0,00	35.270.000,00	0,00	35.270.000,00	0,00	100,00
1.20.1.20.09.11.01.11	Penyediaan Barang Cetak dan Penggandaan	0,00	8.000.000,00	0,00	8.000.000,00	0,00	8.000.000,00	0,00	8.000.000,00	0,00	100,00
1.20.1.20.09.11.01.12	Penyediaan komponen instalasi listrik/penerangan bangunan kantor	0,00	22.750.000,00	0,00	22.750.000,00	0,00	22.750.000,00	0,00	22.750.000,00	0,00	100,00
1.20.1.20.09.11.01.13	Penyediaan peralatan dan perlengkapan kantor	0,00	0,00	1.500.000,00	1.500.000,00	0,00	0,00	1.500.000,00	1.500.000,00	0,00	100,00
1.20.1.20.09.11.01.17	Penyediaan Makanan Dan Minuman	0,00	36.000.000,00	0,00	36.000.000,00	0,00	36.000.000,00	0,00	36.000.000,00	0,00	100,00
1.20.1.20.09.11.01.18	Rapat-rapat koordinasi dan konsultasi ke luar daerah	0,00	48.280.000,00	0,00	48.280.000,00	0,00	48.280.000,00	0,00	48.280.000,00	0,00	100,00
1.20.1.20.09.11.01.19	Rapat-rapat koordinasi dan konsultasi ke dalam daerah	0,00	31.495.000,00	0,00	31.495.000,00	0,00	31.495.000,00	0,00	31.495.000,00	0,00	100,00
1.20.1.20.09.11.02	Program peningkatan sarana dan prasarana aparatur	0,00	126.000.000,00	125.000.000,00	251.000.000,00	0,00	126.000.000,00	2.066.000,00	128.066.000,00	122.934.000,00	51,02
1.20.1.20.09.11.02.22	Pemeliharaan rutin/berkala gedung kantor	0,00	40.000.000,00	0,00	40.000.000,00	0,00	40.000.000,00	0,00	40.000.000,00	0,00	100,00
1.20.1.20.09.11.02.24	Pemeliharaan rutin/berkala kendaraan dinas/operasional	0,00	86.000.000,00	0,00	86.000.000,00	0,00	86.000.000,00	0,00	86.000.000,00	0,00	100,00
1.20.1.20.09.11.02.57	Pengadaan Peralatan dan Perlengkapan Kantor	0,00	0,00	125.000.000,00	125.000.000,00	0,00	0,00	2.066.000,00	2.066.000,00	122.934.000,00	1,65
1.20.1.20.09.11.03	Program peningkatan disiplin aparatur	0,00	30.900.000,00	0,00	30.900.000,00	0,00	30.900.000,00	0,00	30.900.000,00	0,00	100,00
1.20.1.20.09.11.03.02	Pengadaan Pakaian Dinas Beserta Perlengkapannya	0,00	30.900.000,00	0,00	30.900.000,00	0,00	30.900.000,00	0,00	30.900.000,00	0,00	100,00
1.20.1.20.09.11.06	Program peningkatan pengembangan sistem pelaporan capaian kinerja dan keuangan	17.100.000,00	50.885.000,00	0,00	67.985.000,00	17.100.000,00	50.884.600,00	0,00	67.984.600,00	400,00	100,00
1.20.1.20.09.11.06.01	Penyusunan laporan capaian kinerja dan ikhtisar realisasi kinerja SKPD	7.500.000,00	39.920.000,00	0,00	47.420.000,00	7.500.000,00	39.919.600,00	0,00	47.419.600,00	400,00	100,00
1.20.1.20.09.11.06.18	Penyusunan RENSTRA	9.600.000,00	10.965.000,00	0,00	20.565.000,00	9.600.000,00	10.965.000,00	0,00	20.565.000,00	0,00	100,00
1.20.1.20.09.11.19	Program pembinaan dan fasilitasi pengelolaan keuangan desa	21.000.000,00	29.000.000,00	0,00	50.000.000,00	21.000.000,00	29.000.000,00	0,00	50.000.000,00	0,00	100,00
1.20.1.20.09.11.19.05	Fasilitas Penyusunan Profil Kampung	21.000.000,00	29.000.000,00	0,00	50.000.000,00	21.000.000,00	29.000.000,00	0,00	50.000.000,00	0,00	100,00
1.20.1.20.09.11.20	Program peningkatan sistem pengawasan internal dan pengendalian pelaksanaan kebijakan KDH	20.400.000,00	61.600.000,00	1.000.000,00	83.000.000,00	20.400.000,00	61.600.000,00	1.000.000,00	83.000.000,00	0,00	100,00
1.20.1.20.09.11.20.09	Kegiatan Pendampingan Pelaksanaan APB Kampung	20.400.000,00	61.600.000,00	1.000.000,00	83.000.000,00	20.400.000,00	61.600.000,00	1.000.000,00	83.000.000,00	0,00	100,00
1.22.1.20.09.11.17	Program peningkatan partisipasi masyarakat dalam membangun desa	5.000.000,00	73.585.000,00	0,00	78.585.000,00	5.000.000,00	73.585.000,00	0,00	78.585.000,00	0,00	100,00
1.22.1.20.09.11.17.02	Pelaksanaan musyawarah pembangunan desa	5.000.000,00	37.385.000,00	0,00	42.385.000,00	5.000.000,00	37.385.000,00	0,00	42.385.000,00	0,00	100,00
1.22.1.20.09.11.17.03	Pemberian stimulan pembangunan desa	0,00	36.200.000,00	0,00	36.200.000,00	0,00	36.200.000,00	0,00	36.200.000,00	0,00	100,00
1.22.1.20.09.11.18	Program peningkatan kapasitas aparatur pemerintah desa	0,00	10.500.000,00	0,00	10.500.000,00	0,00	10.500.000,00	0,00	10.500.000,00	0,00	100,00
1.22.1.20.09.11.18.13	Pemilihan Kepala Kampung	0,00	10.500.000,00	0,00	10.500.000,00	0,00	10.500.000,00	0,00	10.500.000,00	0,00	100,00
1.20.09.12	Distrik Yawosi	43.615.000,00	1.073.545.000,00	182.840.000,00	1.300.000.000,00	43.615.000,00	933.524.500,00	11.158.000,00	988.297.500,00	311.702.500,00	76,02
1.19.1.20.09.12.16	Program pemeliharaan kantrantibmas dan pencegahan tindak kriminal	0,00	19.200.000,00	0,00	19.200.000,00	0,00	19.200.000,00	0,00	19.200.000,00	0,00	100,00
1.19.1.20.09.12.16.02	Peningkatan kerjasama dengan aparat keamanan dalam teknik pencegahan kejahatan	0,00	19.200.000,00	0,00	19.200.000,00	0,00	19.200.000,00	0,00	19.200.000,00	0,00	100,00
1.19.1.20.09.12.17	Program pengembangan wawasan kebangsaan	15.750.000,00	340.550.000,00	2.000.000,00	358.300.000,00	15.750.000,00	200.550.000,00	2.000.000,00	218.300.000,00	140.000.000,00	60,93
1.19.1.20.09.12.17.01	Peningkatan toleransi dan kerukunan dalam kehidupan beragama	0,00	140.000.000,00	0,00	140.000.000,00	0,00	0,00	0,00	0,00	140.000.000,00	0,00
1.19.1.20.09.12.17.03	Peningkatan kesadaran masyarakat akan nilai-nilai luhur budaya bangsa	15.750.000,00	200.550.000,00	2.000.000,00	218.300.000,00	15.750.000,00	200.550.000,00	2.000.000,00	218.300.000,00	0,00	100,00

Kode	Uraian Urusan, Organisasi,Program dan Kegiatan	Anggaran Setelah Perubahan				Realisasi				BERTAMBAH/BERKURANG	
		Jenis Belanja			Jumlah	Jenis Belanja			Jumlah	(Rp)	%
		Pegawai	Barang dan Jasa	Modal		Pegawai	Barang dan Jasa	Modal			
1	2	3	4	5	6 = 3+4+5	7	8	9	10 = 7+8+9	11 = 6-10	12
1.20.1.20.09.12.01	Program Pelayanan Administrasi Perkantoran	0,00	492.494.500,00	3.000.000,00	495.494.500,00	0.00	492.494.000,00	0.00	492.494.000,00	3.000.500,00	99,39
1.20.1.20.09.12.01.02	Penyediaan jasa komunikasi, sumber daya air dan listrik	0,00	17.000.000,00	0,00	17.000.000,00	0.00	17.000.000,00	0.00	17.000.000,00	0.00	100,00
1.20.1.20.09.12.01.06	Penyediaan jasa pemeliharaan dan perizinan kendaraan dinas/operasional	0,00	80.500.000,00	0,00	80.500.000,00	0.00	80.500.000,00	0.00	80.500.000,00	0.00	100,00
1.20.1.20.09.12.01.07	Penyediaan jasa administrasi keuangan	0,00	96.000.000,00	0,00	96.000.000,00	0.00	96.000.000,00	0.00	96.000.000,00	0.00	100,00
1.20.1.20.09.12.01.08	Penyediaan Jasa Kebersihan Kantor	0,00	12.000.000,00	0,00	12.000.000,00	0.00	12.000.000,00	0.00	12.000.000,00	0.00	100,00
1.20.1.20.09.12.01.10	Penyediaan Alat Tulis Kantor	0,00	105.524.500,00	0,00	105.524.500,00	0.00	105.524.000,00	0.00	105.524.000,00	500,00	100,00
1.20.1.20.09.12.01.13	Penyediaan peralatan dan perlengkapan kantor	0,00	0,00	3.000.000,00	3.000.000,00	0.00	0.00	0.00	0.00	3.000.000,00	0,00
1.20.1.20.09.12.01.17	Penyediaan Makanan Dan Minuman	0,00	40.000.000,00	0,00	40.000.000,00	0.00	40.000.000,00	0.00	40.000.000,00	0.00	100,00
1.20.1.20.09.12.01.18	Rapat-rapat koordinasi dan konsultasi ke luar daerah	0,00	51.110.000,00	0,00	51.110.000,00	0.00	51.110.000,00	0.00	51.110.000,00	0.00	100,00
1.20.1.20.09.12.01.19	Rapat-rapat koordinasi dan konsultasi ke dalam daerah	0,00	50.360.000,00	0,00	50.360.000,00	0.00	50.360.000,00	0.00	50.360.000,00	0.00	100,00
1.20.1.20.09.12.01.43	Monitoring, Evaluasi dan Pelaporan	0,00	40.000.000,00	0,00	40.000.000,00	0.00	40.000.000,00	0.00	40.000.000,00	0.00	100,00
1.20.1.20.09.12.02	Program peningkatan sarana dan prasarana aparatur	0,00	11.910.000,00	130.090.000,00	142.000.000,00	0.00	11.910.000,00	9.158.000,00	21.068.000,00	120.932.000,00	14,84
1.20.1.20.09.12.02.05	Pengadaan kendaraan dinas/operasional	0,00	0,00	60.000.000,00	60.000.000,00	0.00	0.00	0.00	0.00	60.000.000,00	0,00
1.20.1.20.09.12.02.09	Pengadaan peralatan gedung kantor	0,00	0,00	47.000.000,00	47.000.000,00	0.00	0.00	0.00	0.00	47.000.000,00	0,00
1.20.1.20.09.12.02.22	Pemeliharaan rutin/berkala gedung kantor	0,00	11.910.000,00	23.090.000,00	35.000.000,00	0.00	11.910.000,00	9.158.000,00	21.068.000,00	13.932.000,00	60,19
1.20.1.20.09.12.06	Program peningkatan pengembangan sistem pelaporan capaian kinerja dan keuangan	2.865.000,00	12.135.000,00	0,00	15.000.000,00	2.865.000,00	12.135.000,00	0.00	15.000.000,00	0.00	100,00
1.20.1.20.09.12.06.01	Penyusunan laporan capaian kinerja dan ikhtisar realisasi kinerja SKPD	2.865.000,00	12.135.000,00	0,00	15.000.000,00	2.865.000,00	12.135.000,00	0.00	15.000.000,00	0.00	100,00
1.22.1.20.09.12.15	Program Peningkatan Keberdayaan Masyarakat Perdesaan	8.700.000,00	4.952.500,00	0,00	13.652.500,00	8.700.000,00	4.952.500,00	0.00	13.652.500,00	0.00	100,00
1.22.1.20.09.12.15.02	Penyelenggaraan Pendidikan dan Pelatihan Tenaga Teknis dan Masyarakat	8.700.000,00	4.952.500,00	0,00	13.652.500,00	8.700.000,00	4.952.500,00	0.00	13.652.500,00	0.00	100,00
1.22.1.20.09.12.17	Program peningkatan partisipasi masyarakat dalam membangun desa	7.050.000,00	189.053.000,00	47.750.000,00	243.853.000,00	7.050.000,00	189.033.000,00	0.00	196.083.000,00	47.770.000,00	80,41
1.22.1.20.09.12.17.02	Pelaksanaan musyawarah pembangunan desa	7.050.000,00	22.608.000,00	0,00	29.658.000,00	7.050.000,00	22.588.000,00	0.00	29.638.000,00	20.000,00	99,93
1.22.1.20.09.12.17.03	Pemberian stimulan pembangunan desa	0,00	28.200.000,00	8.000.000,00	36.200.000,00	0.00	28.200.000,00	0.00	28.200.000,00	8.000.000,00	77,90
1.22.1.20.09.12.17.08	Peningkatan Partisipasi Masyarakat	0,00	138.245.000,00	39.750.000,00	177.995.000,00	0.00	138.245.000,00	0.00	138.245.000,00	39.750.000,00	77,67
1.22.1.20.09.12.18	Program peningkatan kapasitas aparatur pemerintah desa	9.250.000,00	3.250.000,00	0,00	12.500.000,00	9.250.000,00	3.250.000,00	0.00	12.500.000,00	0.00	100,00
1.22.1.20.09.12.18.01	Pelatihan aparatur pemerintah desa dalam bidang pembangunan kawasan perdesaan	9.250.000,00	3.250.000,00	0,00	12.500.000,00	9.250.000,00	3.250.000,00	0.00	12.500.000,00	0.00	100,00
1.20.09.13	Distrik Andey	71.930.000,00	1.182.620.000,00	45.450.000,00	1.300.000.000,00	53.850.000,00	1.137.499.000,00	10.450.000,00	1.201.799.000,00	98.201.000,00	92,45
1.02.1.20.09.13.29	Program peningkatan pelayanan kesehatan anak balita	0,00	78.800.000,00	0,00	78.800.000,00	0.00	78.800.000,00	0.00	78.800.000,00	0.00	100,00
1.02.1.20.09.13.29.17	Penguatan Kapasitas Kader Posyandu	0,00	78.800.000,00	0,00	78.800.000,00	0.00	78.800.000,00	0.00	78.800.000,00	0.00	100,00
1.18.1.20.09.13.16	Program peningkatan peran serta kepemudaan	0,00	40.000.000,00	0,00	40.000.000,00	0.00	20.775.000,00	0.00	20.775.000,00	19.225.000,00	51,94
1.18.1.20.09.13.16.10	Peningkatan Kapasitas dan Peran Pemuda	0,00	40.000.000,00	0,00	40.000.000,00	0.00	20.775.000,00	0.00	20.775.000,00	19.225.000,00	51,94
1.19.1.20.09.13.15	Program peningkatan keamanan dan kenyamanan lingkungan	22.800.000,00	31.800.000,00	0,00	54.600.000,00	22.800.000,00	31.800.000,00	0.00	54.600.000,00	0.00	100,00
1.19.1.20.09.13.15.03	Pelatihan pengendalian keamanan dan kenyamanan lingkungan	22.800.000,00	31.800.000,00	0,00	54.600.000,00	22.800.000,00	31.800.000,00	0.00	54.600.000,00	0.00	100,00
1.19.1.20.09.13.17	Program pengembangan wawasan kebangsaan	3.500.000,00	446.500.000,00	0,00	450.000.000,00	3.500.000,00	446.404.000,00	0.00	449.904.000,00	96.000,00	99,98

Kode	Uraian Urusan, Organisasi,Program dan Kegiatan	Anggaran Setelah Perubahan				Realisasi				BERTAMBAH/BERKURANG	
		Jenis Belanja			Jumlah	Jenis Belanja			Jumlah	(Rp)	%
		Pegawai	Barang dan Jasa	Modal		Pegawai	Barang dan Jasa	Modal			
1	2	3	4	5	6 = 3+4+5	7	8	9	10 = 7+8+9	11 = 6-10	12
1.19.1.20.09.13.17.01	Peningkatan toleransi dan kerukunan dalam kehidupan beragama	0,00	300.000.000,00	0,00	300.000.000,00	0,00	299.904.000,00	0,00	299.904.000,00	96.000,00	99,97
1.19.1.20.09.13.17.03	Peningkatan kesadaran masyarakat akan nilai-nilai luhur budaya bangsa	3.500.000,00	146.500.000,00	0,00	150.000.000,00	3.500.000,00	146.500.000,00	0,00	150.000.000,00	0,00	100,00
1.20.1.20.09.13.01	Program Pelayanan Administrasi Perkantoran	0,00	341.960.000,00	10.450.000,00	352.410.000,00	0,00	341.960.000,00	10.450.000,00	352.410.000,00	0,00	100,00
1.20.1.20.09.13.01.01	Penyediaan Jasa Surat Menyurat	0,00	8.000.000,00	0,00	8.000.000,00	0,00	8.000.000,00	0,00	8.000.000,00	0,00	100,00
1.20.1.20.09.13.01.02	Penyediaan jasa komunikasi, sumber daya air dan listrik	0,00	5.000.000,00	0,00	5.000.000,00	0,00	5.000.000,00	0,00	5.000.000,00	0,00	100,00
1.20.1.20.09.13.01.06	Penyediaan jasa pemeliharaan dan perizinan kendaraan dinas/operasional	0,00	40.000.000,00	0,00	40.000.000,00	0,00	40.000.000,00	0,00	40.000.000,00	0,00	100,00
1.20.1.20.09.13.01.08	Penyediaan Jasa Kebersihan Kantor	0,00	6.000.000,00	0,00	6.000.000,00	0,00	6.000.000,00	0,00	6.000.000,00	0,00	100,00
1.20.1.20.09.13.01.10	Penyediaan Alat Tulis Kantor	0,00	20.000.000,00	0,00	20.000.000,00	0,00	20.000.000,00	0,00	20.000.000,00	0,00	100,00
1.20.1.20.09.13.01.11	Penyediaan Barang Cetak dan Penggandaan	0,00	7.000.000,00	0,00	7.000.000,00	0,00	7.000.000,00	0,00	7.000.000,00	0,00	100,00
1.20.1.20.09.13.01.12	Penyediaan komponen instalasi listrik/penerangan bangunan kantor	0,00	6.000.000,00	0,00	6.000.000,00	0,00	6.000.000,00	0,00	6.000.000,00	0,00	100,00
1.20.1.20.09.13.01.13	Penyediaan peralatan dan perlengkapan kantor	0,00	0,00	10.450.000,00	10.450.000,00	0,00	0,00	10.450.000,00	10.450.000,00	0,00	100,00
1.20.1.20.09.13.01.17	Penyediaan Makanan Dan Minuman	0,00	120.000.000,00	0,00	120.000.000,00	0,00	120.000.000,00	0,00	120.000.000,00	0,00	100,00
1.20.1.20.09.13.01.18	Rapat-rapat koordinasi dan konsultasi ke luar daerah	0,00	89.260.000,00	0,00	89.260.000,00	0,00	89.260.000,00	0,00	89.260.000,00	0,00	100,00
1.20.1.20.09.13.01.19	Rapat-rapat koordinasi dan konsultasi ke dalam daerah	0,00	40.700.000,00	0,00	40.700.000,00	0,00	40.700.000,00	0,00	40.700.000,00	0,00	100,00
1.20.1.20.09.13.02	Program peningkatan sarana dan prasarana aparatur	0,00	4.500.000,00	35.000.000,00	39.500.000,00	0,00	4.500.000,00	0,00	4.500.000,00	35.000.000,00	11,39
1.20.1.20.09.13.02.03	Pembangunan gedung kantor	0,00	0,00	35.000.000,00	35.000.000,00	0,00	0,00	0,00	0,00	35.000.000,00	0,00
1.20.1.20.09.13.02.22	Pemeliharaan rutin/berkala gedung kantor	0,00	4.500.000,00	0,00	4.500.000,00	0,00	4.500.000,00	0,00	4.500.000,00	0,00	100,00
1.20.1.20.09.13.03	Program peningkatan disiplin aparatur	0,00	35.500.000,00	0,00	35.500.000,00	0,00	35.500.000,00	0,00	35.500.000,00	0,00	100,00
1.20.1.20.09.13.03.02	Pengadaan Pakaian Dinas Beserta Perlengkapannya	0,00	35.500.000,00	0,00	35.500.000,00	0,00	35.500.000,00	0,00	35.500.000,00	0,00	100,00
1.20.1.20.09.13.06	Program peningkatan pengembangan sistem pelaporan capaian kinerja dan keuangan	17.500.000,00	9.500.000,00	0,00	27.000.000,00	17.500.000,00	9.500.000,00	0,00	27.000.000,00	0,00	100,00
1.20.1.20.09.13.06.01	Penyusunan laporan capaian kinerja dan ikhtisar realisasi kinerja SKPD	17.500.000,00	9.500.000,00	0,00	27.000.000,00	17.500.000,00	9.500.000,00	0,00	27.000.000,00	0,00	100,00
1.20.1.20.09.13.17	Program peningkatan dan Pengembangan pengelolaan keuangan daerah	18.080.000,00	25.800.000,00	0,00	43.880.000,00	0,00	0,00	0,00	0,00	43.880.000,00	0,00
1.20.1.20.09.13.17.46	Bimbingan Teknis Administrasi Kampung	18.080.000,00	25.800.000,00	0,00	43.880.000,00	0,00	0,00	0,00	0,00	43.880.000,00	0,00
1.20.1.20.09.13.20	Program peningkatan sistem pengawasan internal dan pengendalian pelaksanaan kebijakan KDH	10.050.000,00	168.260.000,00	0,00	178.310.000,00	10.050.000,00	168.260.000,00	0,00	178.310.000,00	0,00	100,00
1.20.1.20.09.13.20.09	Kegiatan Pendampingan Pelaksanaan APB Kampung	10.050.000,00	168.260.000,00	0,00	178.310.000,00	10.050.000,00	168.260.000,00	0,00	178.310.000,00	0,00	100,00
1.20.09.14	Distrik Swandiwe	111.400.000,00	1.178.280.000,00	10.320.000,00	1.300.000.000,00	111.400.000,00	875.800.000,00	10.320.000,00	997.520.000,00	302.480.000,00	76,73
1.11.1.20.09.14.15	Program keserasian kebijakan peningkatan kualitas Anak dan Perempuan	23.000.000,00	52.000.000,00	0,00	75.000.000,00	23.000.000,00	52.000.000,00	0,00	75.000.000,00	0,00	100,00
1.11.1.20.09.14.15.03	Pelaksanaan sosialisasi yang terkait dengan kesetaraan gender, pemberdayaan perempuan dan perlindungan anak	23.000.000,00	52.000.000,00	0,00	75.000.000,00	23.000.000,00	52.000.000,00	0,00	75.000.000,00	0,00	100,00
1.18.1.20.09.14.16	Program peningkatan peran serta kepemudaan	13.200.000,00	45.000.000,00	0,00	58.200.000,00	13.200.000,00	42.520.000,00	0,00	55.720.000,00	2.480.000,00	95,74
1.18.1.20.09.14.16.01	Pembinaan Organisasi kepemudaan	13.200.000,00	45.000.000,00	0,00	58.200.000,00	13.200.000,00	42.520.000,00	0,00	55.720.000,00	2.480.000,00	95,74
1.19.1.20.09.14.17	Program pengembangan wawasan kebangsaan	21.500.000,00	428.500.000,00	0,00	450.000.000,00	21.500.000,00	128.500.000,00	0,00	150.000.000,00	300.000.000,00	33,33
1.19.1.20.09.14.17.01	Peningkatan toleransi dan kerukunan dalam kehidupan beragama	0,00	300.000.000,00	0,00	300.000.000,00	0,00	0,00	0,00	0,00	300.000.000,00	0,00

Kode	Uraian Urusan, Organisasi,Program dan Kegiatan	Anggaran Setelah Perubahan				Realisasi				BERTAMBAH/BERKURANG	
		Jenis Belanja			Jumlah	Jenis Belanja			Jumlah	(Rp)	%
		Pegawai	Barang dan Jasa	Modal		Pegawai	Barang dan Jasa	Modal			
1	2	3	4	5	6 = 3+4+5	7	8	9	10 = 7+8+9	11 = 6-10	12
1.19.1.20.09.14.17.03	Peningkatan kesadaran masyarakat akan nilai-nilai luhur budaya bangsa	21.500.000,00	128.500.000,00	0,00	150.000.000,00	21.500.000,00	128.500.000,00	0.00	150.000.000,00	0.00	100,00
1.20.1.20.09.14.01	Program Pelayanan Administrasi Perkantoran	0,00	334.680.000,00	10.320.000,00	345.000.000,00	0.00	334.680.000,00	10.320.000,00	345.000.000,00	0.00	100,00
1.20.1.20.09.14.01.01	Penyediaan jasa surat menyurat	0,00	2.200.000,00	0,00	2.200.000,00	0.00	2.200.000,00	0.00	2.200.000,00	0.00	100,00
1.20.1.20.09.14.01.02	Penyediaan jasa komunikasi, sumber daya air dan listrik	0,00	25.000.000,00	0,00	25.000.000,00	0.00	25.000.000,00	0.00	25.000.000,00	0.00	100,00
1.20.1.20.09.14.01.08	Penyediaan Jasa Kebersihan Kantor	0,00	19.680.000,00	5.320.000,00	25.000.000,00	0.00	19.680.000,00	5.320.000,00	25.000.000,00	0.00	100,00
1.20.1.20.09.14.01.10	Penyediaan Alat Tulis Kantor	0,00	67.800.000,00	0,00	67.800.000,00	0.00	67.800.000,00	0.00	67.800.000,00	0.00	100,00
1.20.1.20.09.14.01.11	Penyediaan Barang Cetak dan Penggandaan	0,00	20.000.000,00	0,00	20.000.000,00	0.00	20.000.000,00	0.00	20.000.000,00	0.00	100,00
1.20.1.20.09.14.01.12	Penyediaan komponen instalasi listrik/penerangan bangunan kantor	0,00	25.000.000,00	0,00	25.000.000,00	0.00	25.000.000,00	0.00	25.000.000,00	0.00	100,00
1.20.1.20.09.14.01.13	Penyediaan peralatan dan perlengkapan kantor	0,00	0,00	5.000.000,00	5.000.000,00	0.00	0,00	5.000.000,00	5.000.000,00	0.00	100,00
1.20.1.20.09.14.01.17	Penyediaan Makanan Dan Minuman	0,00	120.000.000,00	0,00	120.000.000,00	0.00	120.000.000,00	0.00	120.000.000,00	0.00	100,00
1.20.1.20.09.14.01.19	Rapat-rapat koordinasi dan konsultasi ke dalam daerah	0,00	55.000.000,00	0,00	55.000.000,00	0.00	55.000.000,00	0.00	55.000.000,00	0.00	100,00
1.20.1.20.09.14.02	Program peningkatan sarana dan prasarana aparatur	0,00	115.000.000,00	0,00	115.000.000,00	0.00	115.000.000,00	0.00	115.000.000,00	0.00	100,00
1.20.1.20.09.14.02.22	Pemeliharaan rutin/berkala gedung kantor	0,00	40.000.000,00	0,00	40.000.000,00	0.00	40.000.000,00	0.00	40.000.000,00	0.00	100,00
1.20.1.20.09.14.02.24	Pemeliharaan rutin/berkala kendaraan dinas/operasional	0,00	75.000.000,00	0,00	75.000.000,00	0.00	75.000.000,00	0.00	75.000.000,00	0.00	100,00
1.20.1.20.09.14.06	Program peningkatan pengembangan sistem pelaporan capaian kinerja dan keuangan	10.500.000,00	29.500.000,00	0,00	40.000.000,00	10.500.000,00	29.500.000,00	0.00	40.000.000,00	0.00	100,00
1.20.1.20.09.14.06.01	Penyusunan laporan capaian kinerja dan ikhtisar realisasi kinerja SKPD	10.500.000,00	29.500.000,00	0,00	40.000.000,00	10.500.000,00	29.500.000,00	0.00	40.000.000,00	0.00	100,00
1.20.1.20.09.14.19	Program pembinaan dan fasilitasi pengelolaan keuangan desa	21.000.000,00	29.000.000,00	0,00	50.000.000,00	21.000.000,00	29.000.000,00	0.00	50.000.000,00	0.00	100,00
1.20.1.20.09.14.19.05	Fasilitas Penyusunan Profil Kampung	21.000.000,00	29.000.000,00	0,00	50.000.000,00	21.000.000,00	29.000.000,00	0.00	50.000.000,00	0.00	100,00
1.20.1.20.09.14.20	Program peningkatan sistem pengawasan internal dan pengendalian pelaksanaan kebijakan KDH	13.200.000,00	53.600.000,00	0,00	66.800.000,00	13.200.000,00	53.600.000,00	0.00	66.800.000,00	0.00	100,00
1.20.1.20.09.14.20.09	Kegiatan Pendampingan Pelaksanaan APB Kampung	13.200.000,00	53.600.000,00	0,00	66.800.000,00	13.200.000,00	53.600.000,00	0.00	66.800.000,00	0.00	100,00
1.22.1.20.09.14.17	Program peningkatan partisipasi masyarakat dalam membangun desa	9.000.000,00	91.000.000,00	0,00	100.000.000,00	9.000.000,00	91.000.000,00	0.00	100.000.000,00	0.00	100,00
1.22.1.20.09.14.17.02	Pelaksanaan musyawarah pembangunan desa	9.000.000,00	91.000.000,00	0,00	100.000.000,00	9.000.000,00	91.000.000,00	0.00	100.000.000,00	0.00	100,00
1.20.09.15	Distrik Bruyadori	66.950.000,00	1.135.150.000,00	97.900.000,00	1.300.000.000,00	66.950.000,00	1.135.145.000,00	97.900.000,00	1.299.995.000,00	5.000,00	100,00
1.19.1.20.09.15.17	Program pengembangan wawasan kebangsaan	25.950.000,00	333.125.000,00	0,00	359.075.000,00	25.950.000,00	333.125.000,00	0.00	359.075.000,00	0.00	100,00
1.19.1.20.09.15.17.01	Peningkatan toleransi dan kerukunan dalam kehidupan beragama	11.850.000,00	197.225.000,00	0,00	209.075.000,00	11.850.000,00	197.225.000,00	0.00	209.075.000,00	0.00	100,00
1.19.1.20.09.15.17.03	Peningkatan kesadaran masyarakat akan nilai-nilai luhur budaya bangsa	14.100.000,00	135.900.000,00	0,00	150.000.000,00	14.100.000,00	135.900.000,00	0.00	150.000.000,00	0.00	100,00
1.20.1.20.09.15.01	Program Pelayanan Administrasi Perkantoran	0,00	535.533.500,00	0,00	535.533.500,00	0.00	535.528.500,00	0.00	535.528.500,00	5.000,00	100,00
1.20.1.20.09.15.01.01	Penyediaan jasa surat menyurat	0,00	900.000,00	0,00	900.000,00	0.00	900.000,00	0.00	900.000,00	0.00	100,00
1.20.1.20.09.15.01.02	Penyediaan jasa komunikasi, sumber daya air dan listrik	0,00	6.000.000,00	0,00	6.000.000,00	0.00	6.000.000,00	0.00	6.000.000,00	0.00	100,00
1.20.1.20.09.15.01.06	Penyediaan jasa pemeliharaan dan perizinan kendaraan dinas/operasional	0,00	149.000.000,00	0,00	149.000.000,00	0.00	148.995.000,00	0.00	148.995.000,00	5.000,00	100,00
1.20.1.20.09.15.01.08	Penyediaan jasa kebersihan kantor	0,00	13.750.000,00	0,00	13.750.000,00	0.00	13.750.000,00	0.00	13.750.000,00	0.00	100,00
1.20.1.20.09.15.01.10	Penyediaan Alat Tulis Kantor	0,00	80.418.000,00	0,00	80.418.000,00	0.00	80.418.000,00	0.00	80.418.000,00	0.00	100,00
1.20.1.20.09.15.01.11	Penyediaan Barang Cetak dan Penggandaan	0,00	18.818.500,00	0,00	18.818.500,00	0.00	18.818.500,00	0.00	18.818.500,00	0.00	100,00
1.20.1.20.09.15.01.12	Penyediaan komponen instalasi listrik/penerangan bangunan kantor	0,00	13.950.000,00	0,00	13.950.000,00	0.00	13.950.000,00	0.00	13.950.000,00	0.00	100,00

Kode	Uraian Urusan, Organisasi,Program dan Kegiatan	Anggaran Setelah Perubahan				Realisasi				BERTAMBAH/BERKURANG	
		Jenis Belanja			Jumlah	Jenis Belanja			Jumlah	(Rp)	%
		Pegawai	Barang dan Jasa	Modal		Pegawai	Barang dan Jasa	Modal			
1	2	3	4	5	6 = 3+4+5	7	8	9	10 = 7+8+9	11 = 6-10	12
1.20.1.20.09.15.01.17	Penyediaan Makanan Dan Minuman	0,00	120.249.000,00	0,00	120.249.000,00	0,00	120.249.000,00	0,00	120.249.000,00	0,00	100,00
1.20.1.20.09.15.01.19	Rapat-rapat koordinasi dan konsultasi ke dalam daerah	0,00	132.448.000,00	0,00	132.448.000,00	0,00	132.448.000,00	0,00	132.448.000,00	0,00	100,00
1.20.1.20.09.15.02	Program peningkatan sarana dan prasarana aparatur	0,00	20.000.000,00	97.900.000,00	117.900.000,00	0,00	20.000.000,00	97.900.000,00	117.900.000,00	0,00	100,00
1.20.1.20.09.15.02.05	Pengadaan kendaraan dinas/operasional	0,00	0,00	44.000.000,00	44.000.000,00	0,00	0,00	44.000.000,00	44.000.000,00	0,00	100,00
1.20.1.20.09.15.02.07	Pengadaan perlengkapan gedung kantor	0,00	0,00	20.400.000,00	20.400.000,00	0,00	0,00	20.400.000,00	20.400.000,00	0,00	100,00
1.20.1.20.09.15.02.09	Pengadaan peralatan gedung kantor	0,00	0,00	33.500.000,00	33.500.000,00	0,00	0,00	33.500.000,00	33.500.000,00	0,00	100,00
1.20.1.20.09.15.02.22	Pemeliharaan rutin/berkala gedung kantor	0,00	20.000.000,00	0,00	20.000.000,00	0,00	20.000.000,00	0,00	20.000.000,00	0,00	100,00
1.20.1.20.09.15.03	Program peningkatan disiplin aparatur	0,00	17.000.000,00	0,00	17.000.000,00	0,00	17.000.000,00	0,00	17.000.000,00	0,00	100,00
1.20.1.20.09.15.03.02	Pengadaan pakaian dinas beserta perlengkapannya	0,00	17.000.000,00	0,00	17.000.000,00	0,00	17.000.000,00	0,00	17.000.000,00	0,00	100,00
1.20.1.20.09.15.05	Program peningkatan kapasitas sumber daya aparatur	0,00	43.260.000,00	0,00	43.260.000,00	0,00	43.260.000,00	0,00	43.260.000,00	0,00	100,00
1.20.1.20.09.15.05.01	Pendidikan dan pelatihan formal	0,00	43.260.000,00	0,00	43.260.000,00	0,00	43.260.000,00	0,00	43.260.000,00	0,00	100,00
1.20.1.20.09.15.06	Program peningkatan pengembangan sistem pelaporan capaian kinerja dan keuangan	13.800.000,00	6.675.000,00	0,00	20.475.000,00	13.800.000,00	6.675.000,00	0,00	20.475.000,00	0,00	100,00
1.20.1.20.09.15.06.01	Penyusunan laporan capaian kinerja dan ikhtisar realisasi kinerja SKPD	13.800.000,00	6.675.000,00	0,00	20.475.000,00	13.800.000,00	6.675.000,00	0,00	20.475.000,00	0,00	100,00
1.20.1.20.09.15.19	Program pembinaan dan fasilitasi pengelolaan keuangan desa	11.800.000,00	63.643.000,00	0,00	75.443.000,00	11.800.000,00	63.643.000,00	0,00	75.443.000,00	0,00	100,00
1.20.1.20.09.15.19.07	Penyelenggaraan Stabilitas Pemerintahan Distrik	0,00	30.000.000,00	0,00	30.000.000,00	0,00	30.000.000,00	0,00	30.000.000,00	0,00	100,00
1.20.1.20.09.15.19.10	BIMTEK Penyusunan Profil Kampung/ Desa	11.800.000,00	33.643.000,00	0,00	45.443.000,00	11.800.000,00	33.643.000,00	0,00	45.443.000,00	0,00	100,00
1.20.1.20.09.15.20	Program peningkatan sistem pengawasan internal dan pengendalian pelaksanaan kebijakan KDH	0,00	33.000.000,00	0,00	33.000.000,00	0,00	33.000.000,00	0,00	33.000.000,00	0,00	100,00
1.20.1.20.09.15.20.09	Kegiatan Pendampingan Pelaksanaan APB Kampung	0,00	33.000.000,00	0,00	33.000.000,00	0,00	33.000.000,00	0,00	33.000.000,00	0,00	100,00
1.22.1.20.09.15.15	Program Peningkatan Keberdayaan Masyarakat Perdesaan	0,00	20.000.000,00	0,00	20.000.000,00	0,00	20.000.000,00	0,00	20.000.000,00	0,00	100,00
1.22.1.20.09.15.15.01	Pemberdayaan Lembaga dan Organisasi Masyarakat Pedesaan	0,00	20.000.000,00	0,00	20.000.000,00	0,00	20.000.000,00	0,00	20.000.000,00	0,00	100,00
1.22.1.20.09.15.17	Program peningkatan partisipasi masyarakat dalam membangun desa	3.600.000,00	23.750.000,00	0,00	27.350.000,00	3.600.000,00	23.750.000,00	0,00	27.350.000,00	0,00	100,00
1.22.1.20.09.15.17.02	Pelaksanaan musyawarah pembangunan desa	3.600.000,00	23.750.000,00	0,00	27.350.000,00	3.600.000,00	23.750.000,00	0,00	27.350.000,00	0,00	100,00
1.22.1.20.09.15.18	Program peningkatan kapasitas aparatur pemerintah desa	11.800.000,00	39.163.500,00	0,00	50.963.500,00	11.800.000,00	39.163.500,00	0,00	50.963.500,00	0,00	100,00
1.22.1.20.09.15.18.28	BIMTEK Penyusunan RPJMK Kampung/ Desa Distrik Bruyadori	11.800.000,00	39.163.500,00	0,00	50.963.500,00	11.800.000,00	39.163.500,00	0,00	50.963.500,00	0,00	100,00
1.20.09.16	Distrik Orkeri	95.450.000,00	1.099.250.000,00	105.300.000,00	1.300.000.000,00	95.450.000,00	1.048.157.000,00	33.300.000,00	1.176.907.000,00	123.093.000,00	90,53
1.18.1.20.09.16.19	Program Pengembangan Kebijakan dan Manajemen Olahraga	0,00	21.650.000,00	0,00	21.650.000,00	0,00	21.650.000,00	0,00	21.650.000,00	0,00	100,00
1.18.1.20.09.16.19.05	Pembinaan manajemen organisasi olahraga	0,00	21.650.000,00	0,00	21.650.000,00	0,00	21.650.000,00	0,00	21.650.000,00	0,00	100,00
1.19.1.20.09.16.17	Program pengembangan wawasan kebangsaan	10.000.000,00	249.771.000,00	0,00	259.771.000,00	10.000.000,00	249.771.000,00	0,00	259.771.000,00	0,00	100,00
1.19.1.20.09.16.17.03	Peningkatan kesadaran masyarakat akan nilai-nilai luhur budaya bangsa	10.000.000,00	249.771.000,00	0,00	259.771.000,00	10.000.000,00	249.771.000,00	0,00	259.771.000,00	0,00	100,00
1.20.1.20.09.16.01	Program Pelayanan Administrasi Perkantoran	0,00	340.879.000,00	33.300.000,00	374.179.000,00	0,00	340.879.000,00	33.300.000,00	374.179.000,00	0,00	100,00
1.20.1.20.09.16.01.01	Penyediaan Jasa Surat Menyurat	0,00	570.000,00	0,00	570.000,00	0,00	570.000,00	0,00	570.000,00	0,00	100,00
1.20.1.20.09.16.01.02	Penyediaan jasa komunikasi, sumber daya air dan listrik	0,00	3.150.000,00	0,00	3.150.000,00	0,00	3.150.000,00	0,00	3.150.000,00	0,00	100,00

Kode	Uraian Urusan, Organisasi,Program dan Kegiatan	Anggaran Setelah Perubahan				Realisasi				BERTAMBAH/BERKURANG	
		Jenis Belanja			Jumlah	Jenis Belanja			Jumlah	(Rp)	%
		Pegawai	Barang dan Jasa	Modal		Pegawai	Barang dan Jasa	Modal			
1	2	3	4	5	6 = 3+4+5	7	8	9	10 = 7+8+9	11 = 6-10	12
1.20.1.20.09.16.01.06	Penyediaan jasa pemeliharaan dan perizinan kendaraan dinas/operasional	0,00	100.500.000,00	0,00	100.500.000,00	0,00	100.500.000,00	0,00	100.500.000,00	0,00	100,00
1.20.1.20.09.16.01.08	Penyediaan Jasa Kebersihan Kantor	0,00	1.550.000,00	0,00	1.550.000,00	0,00	1.550.000,00	0,00	1.550.000,00	0,00	100,00
1.20.1.20.09.16.01.10	Penyediaan Alat Tulis Kantor	0,00	7.781.000,00	0,00	7.781.000,00	0,00	7.781.000,00	0,00	7.781.000,00	0,00	100,00
1.20.1.20.09.16.01.11	Penyediaan Barang Cetakan Dan Penggandaan	0,00	1.400.000,00	0,00	1.400.000,00	0,00	1.400.000,00	0,00	1.400.000,00	0,00	100,00
1.20.1.20.09.16.01.13	Penyediaan Peralatan Dan Perlengkapan Kantor	0,00	0,00	33.300.000,00	33.300.000,00	0,00	0,00	33.300.000,00	33.300.000,00	0,00	100,00
1.20.1.20.09.16.01.17	Penyediaan Makanan Dan Minuman	0,00	160.000.000,00	0,00	160.000.000,00	0,00	160.000.000,00	0,00	160.000.000,00	0,00	100,00
1.20.1.20.09.16.01.19	Rapat-rapat koordinasi dan konsultasi ke dalam daerah	0,00	53.928.000,00	0,00	53.928.000,00	0,00	53.928.000,00	0,00	53.928.000,00	0,00	100,00
1.20.1.20.09.16.01.70	Penyediaan Sarana Persewaan Rumah	0,00	12.000.000,00	0,00	12.000.000,00	0,00	12.000.000,00	0,00	12.000.000,00	0,00	100,00
1.20.1.20.09.16.02	Program peningkatan sarana dan prasarana aparatur	0,00	8.400.000,00	72.000.000,00	80.400.000,00	0,00	7.307.000,00	0,00	7.307.000,00	73.093.000,00	9,09
1.20.1.20.09.16.02.05	Pengadaan kendaraan dinas/operasional	0,00	0,00	72.000.000,00	72.000.000,00	0,00	0,00	0,00	0,00	72.000.000,00	0,00
1.20.1.20.09.16.02.22	Pemeliharaan rutin/berkala gedung kantor	0,00	6.000.000,00	0,00	6.000.000,00	0,00	5.807.000,00	0,00	5.807.000,00	193.000,00	96,78
1.20.1.20.09.16.02.26	Pemeliharaan rutin/berkala perlengkapan gedung kantor	0,00	2.400.000,00	0,00	2.400.000,00	0,00	1.500.000,00	0,00	1.500.000,00	900.000,00	62,50
1.20.1.20.09.16.03	Program peningkatan disiplin aparatur	0,00	19.250.000,00	0,00	19.250.000,00	0,00	19.250.000,00	0,00	19.250.000,00	0,00	100,00
1.20.1.20.09.16.03.02	Pengadaan pakaian dinas beserta perlengkapannya	0,00	19.250.000,00	0,00	19.250.000,00	0,00	19.250.000,00	0,00	19.250.000,00	0,00	100,00
1.20.1.20.09.16.06	Program peningkatan pengembangan sistem pelaporan capaian kinerja dan keuangan	4.000.000,00	5.150.000,00	0,00	9.150.000,00	4.000.000,00	5.150.000,00	0,00	9.150.000,00	0,00	100,00
1.20.1.20.09.16.06.01	Penyusunan laporan capaian kinerja dan ikhtisar realisasi kinerja SKPD	4.000.000,00	5.150.000,00	0,00	9.150.000,00	4.000.000,00	5.150.000,00	0,00	9.150.000,00	0,00	100,00
1.20.1.20.09.16.20	Program peningkatan sistem pengawasan internal dan pengendalian pelaksanaan kebijakan KDH	2.450.000,00	47.550.000,00	0,00	50.000.000,00	2.450.000,00	47.550.000,00	0,00	50.000.000,00	0,00	100,00
1.20.1.20.09.16.20.09	Kegiatan Pendampingan Pelaksanaan APB Kampung	2.450.000,00	47.550.000,00	0,00	50.000.000,00	2.450.000,00	47.550.000,00	0,00	50.000.000,00	0,00	100,00
1.22.1.20.09.16.17	Program peningkatan partisipasi masyarakat dalam membangun desa	7.000.000,00	178.600.000,00	0,00	185.600.000,00	7.000.000,00	178.600.000,00	0,00	185.600.000,00	0,00	100,00
1.22.1.20.09.16.17.02	Pelaksanaan musyawarah pembangunan desa	0,00	100.000.000,00	0,00	100.000.000,00	0,00	100.000.000,00	0,00	100.000.000,00	0,00	100,00
1.22.1.20.09.16.17.03	Pemberian stimulan pembangunan desa	7.000.000,00	78.600.000,00	0,00	85.600.000,00	7.000.000,00	78.600.000,00	0,00	85.600.000,00	0,00	100,00
1.22.1.20.09.16.18	Program peningkatan kapasitas aparatur pemerintah desa	72.000.000,00	228.000.000,00	0,00	300.000.000,00	72.000.000,00	178.000.000,00	0,00	250.000.000,00	50.000.000,00	83,33
1.22.1.20.09.16.18.07	Pembinaan Masyarakat dan Pemantapan Penyelenggaraan Pemerintahan Desa	72.000.000,00	228.000.000,00	0,00	300.000.000,00	72.000.000,00	178.000.000,00	0,00	250.000.000,00	50.000.000,00	83,33
1.20.09.17	Distrik Poiru	82.700.000,00	1.154.920.000,00	62.380.000,00	1.300.000.000,00	82.700.000,00	1.059.481.867,00	62.380.000,00	1.204.561.867,00	95.438.133,00	92,66
1.02.1.20.09.17.20	Program Perbaikan Gizi Masyarakat	0,00	40.000.000,00	0,00	40.000.000,00	0,00	40.000.000,00	0,00	40.000.000,00	0,00	100,00
1.02.1.20.09.17.20.17	Pemberian Makanan Tambahan Anak Sekolah	0,00	40.000.000,00	0,00	40.000.000,00	0,00	40.000.000,00	0,00	40.000.000,00	0,00	100,00
1.06.1.20.09.17.21	Program perencanaan pembangunan daerah	2.300.000,00	37.700.000,00	0,00	40.000.000,00	2.300.000,00	37.700.000,00	0,00	40.000.000,00	0,00	100,00
1.06.1.20.09.17.21.09	Penyelenggaraan musrenbang RKPD	0,00	20.000.000,00	0,00	20.000.000,00	0,00	20.000.000,00	0,00	20.000.000,00	0,00	100,00
1.06.1.20.09.17.21.21	Penyelenggaraan Musrenbang RKPD Distrik	2.300.000,00	17.700.000,00	0,00	20.000.000,00	2.300.000,00	17.700.000,00	0,00	20.000.000,00	0,00	100,00
1.10.1.20.09.17.15	Program Penataan Administrasi Kependudukan	2.300.000,00	17.700.000,00	0,00	20.000.000,00	2.300.000,00	17.700.000,00	0,00	20.000.000,00	0,00	100,00
1.10.1.20.09.17.15.06	Pengolahan dalam penyusunan laporan informasi kependudukan	2.300.000,00	17.700.000,00	0,00	20.000.000,00	2.300.000,00	17.700.000,00	0,00	20.000.000,00	0,00	100,00
1.11.1.20.09.17.15	Program keserasian kebijakan peningkatan kualitas Anak dan Perempuan	0,00	20.000.000,00	0,00	20.000.000,00	0,00	20.000.000,00	0,00	20.000.000,00	0,00	100,00

Kode	Uraian Urusan, Organisasi,Program dan Kegiatan	Anggaran Setelah Perubahan				Realisasi				BERTAMBAH/BERKURANG	
		Jenis Belanja			Jumlah	Jenis Belanja			Jumlah	(Rp)	%
		Pegawai	Barang dan Jasa	Modal		Pegawai	Barang dan Jasa	Modal			
1	2	3	4	5	6 = 3+4+5	7	8	9	10 = 7+8+9	11 = 6-10	12
1.11.1.20.09.17.15.03	Pelaksanaan sosialisasi yang terkait dengan kesetaraan gender, pemberdayaan perempuan dan perlindungan anak	0,00	20.000.000,00	0,00	20.000.000,00	0.00	20.000.000,00	0.00	20.000.000,00	0.00	100,00
1.18.1.20.09.17.16	Program peningkatan peran serta kepemudaan	3.400.000,00	91.600.000,00	0,00	95.000.000,00	3.400.000,00	91.600.000,00	0.00	95.000.000,00	0.00	100,00
1.18.1.20.09.17.16.01	Pembinaan Organisasi kepemudaan	3.400.000,00	91.600.000,00	0,00	95.000.000,00	3.400.000,00	91.600.000,00	0.00	95.000.000,00	0.00	100,00
1.19.1.20.09.17.17	Program pengembangan wawasan kebangsaan	19.700.000,00	430.300.000,00	0,00	450.000.000,00	19.700.000,00	430.300.000,00	0.00	450.000.000,00	0.00	100,00
1.19.1.20.09.17.17.01	Peningkatan toleransi dan kerukunan dalam kehidupan beragama	0,00	300.000.000,00	0,00	300.000.000,00	0.00	300.000.000,00	0.00	300.000.000,00	0.00	100,00
1.19.1.20.09.17.17.03	Peningkatan kesadaran masyarakat akan nilai-nilai luhur budaya bangsa	19.700.000,00	130.300.000,00	0,00	150.000.000,00	19.700.000,00	130.300.000,00	0.00	150.000.000,00	0.00	100,00
1.19.1.20.09.17.19	Program pemberdayaan masyarakat untuk menjaga ketertiban dan keamanan	10.200.000,00	44.800.000,00	0,00	55.000.000,00	10.200.000,00	44.800.000,00	0.00	55.000.000,00	0.00	100,00
1.19.1.20.09.17.19.01	Pembentukan satuan keamanan lingkungan di masyarakat	10.200.000,00	44.800.000,00	0,00	55.000.000,00	10.200.000,00	44.800.000,00	0.00	55.000.000,00	0.00	100,00
1.20.1.20.09.17.01	Program Pelayanan Administrasi Perkantoran	12.000.000,00	229.574.000,00	20.000.000,00	261.574.000,00	12.000.000,00	134.135.867,00	20.000.000,00	166.135.867,00	95.438.133,00	63,51
1.20.1.20.09.17.01.01	Penyediaan Jasa Surat Menyurat	0,00	300.000,00	0,00	300.000,00	0.00	300.000,00	0.00	300.000,00	0.00	100,00
1.20.1.20.09.17.01.02	Penyediaan jasa komunikasi, sumber daya air dan listrik	0,00	4.392.000,00	0,00	4.392.000,00	0.00	3.961.867,00	0.00	3.961.867,00	430.133,00	90,21
1.20.1.20.09.17.01.07	Penyediaan jasa administrasi keuangan	12.000.000,00	0,00	0,00	12.000.000,00	12.000.000,00	0.00	0.00	12.000.000,00	0.00	100,00
1.20.1.20.09.17.01.08	Penyediaan jasa kebersihan kantor	0,00	15.300.000,00	0,00	15.300.000,00	0.00	15.300.000,00	0.00	15.300.000,00	0.00	100,00
1.20.1.20.09.17.01.10	Penyediaan Alat Tulis Kantor	0,00	5.412.000,00	0,00	5.412.000,00	0.00	5.408.000,00	0.00	5.408.000,00	4.000,00	99,93
1.20.1.20.09.17.01.12	Penyediaan komponen instalasi listrik/penerangan bangunan kantor	0,00	3.000.000,00	0,00	3.000.000,00	0.00	3.000.000,00	0.00	3.000.000,00	0.00	100,00
1.20.1.20.09.17.01.13	Penyediaan Peralatan Dan Perlengkapan Kantor	0,00	0,00	20.000.000,00	20.000.000,00	0.00	0.00	20.000.000,00	20.000.000,00	0.00	100,00
1.20.1.20.09.17.01.17	Penyediaan Makanan Dan Minuman	0,00	51.750.000,00	0,00	51.750.000,00	0.00	51.646.000,00	0.00	51.646.000,00	104.000,00	99,80
1.20.1.20.09.17.01.18	Rapat-rapat koordinasi dan konsultasi ke luar daerah	0,00	94.900.000,00	0,00	94.900.000,00	0.00	0.00	0.00	0.00	94.900.000,00	0,00
1.20.1.20.09.17.01.19	Rapat-rapat koordinasi dan konsultasi ke dalam daerah	0,00	45.520.000,00	0,00	45.520.000,00	0.00	45.520.000,00	0.00	45.520.000,00	0.00	100,00
1.20.1.20.09.17.01.70	Penyediaan Sarana Persewaan Rumah	0,00	9.000.000,00	0,00	9.000.000,00	0.00	9.000.000,00	0.00	9.000.000,00	0.00	100,00
1.20.1.20.09.17.02	Program peningkatan sarana dan prasarana aparatur	0,00	101.446.000,00	42.380.000,00	143.826.000,00	0.00	101.446.000,00	42.380.000,00	143.826.000,00	0.00	100,00
1.20.1.20.09.17.02.05	Pengadaan kendaraan dinas/operasional	0,00	0,00	42.380.000,00	42.380.000,00	0.00	0.00	42.380.000,00	42.380.000,00	0.00	100,00
1.20.1.20.09.17.02.22	Pemeliharaan rutin/berkala gedung kantor	0,00	47.090.000,00	0,00	47.090.000,00	0.00	47.090.000,00	0.00	47.090.000,00	0.00	100,00
1.20.1.20.09.17.02.24	Pemeliharaan rutin/berkala kendaraan dinas/operasional	0,00	54.356.000,00	0,00	54.356.000,00	0.00	54.356.000,00	0.00	54.356.000,00	0.00	100,00
1.20.1.20.09.17.03	Program peningkatan disiplin aparatur	0,00	9.600.000,00	0,00	9.600.000,00	0.00	9.600.000,00	0.00	9.600.000,00	0.00	100,00
1.20.1.20.09.17.03.05	Pengadaan pakaian khusus hari-hari tertentu	0,00	9.600.000,00	0,00	9.600.000,00	0.00	9.600.000,00	0.00	9.600.000,00	0.00	100,00
1.20.1.20.09.17.06	Program peningkatan pengembangan sistem pelaporan capaian kinerja dan keuangan	5.200.000,00	19.800.000,00	0,00	25.000.000,00	5.200.000,00	19.800.000,00	0.00	25.000.000,00	0.00	100,00
1.20.1.20.09.17.06.01	Penyusunan laporan capaian kinerja dan ikhtisar realisasi kinerja SKPD	5.200.000,00	19.800.000,00	0,00	25.000.000,00	5.200.000,00	19.800.000,00	0.00	25.000.000,00	0.00	100,00
1.20.1.20.09.17.20	Program peningkatan sistem pengawasan internal dan pengendalian pelaksanaan kebijakan KDH	23.000.000,00	52.000.000,00	0,00	75.000.000,00	23.000.000,00	52.000.000,00	0.00	75.000.000,00	0.00	100,00
1.20.1.20.09.17.20.04	Penanganan kasus pada wilayah pemerintahan dibawahnya	20.700.000,00	29.300.000,00	0,00	50.000.000,00	20.700.000,00	29.300.000,00	0.00	50.000.000,00	0.00	100,00
1.20.1.20.09.17.20.09	Kegiatan Pendampingan Pelaksanaan APB Kampung	2.300.000,00	22.700.000,00	0,00	25.000.000,00	2.300.000,00	22.700.000,00	0.00	25.000.000,00	0.00	100,00
1.20.1.20.09.17.27	Program Penataan Daerah Otonomi Baru	0,00	25.000.000,00	0,00	25.000.000,00	0.00	25.000.000,00	0.00	25.000.000,00	0.00	100,00
1.20.1.20.09.17.27.03	Fasilitasi percepatan penyelesaian tapal batas wilayah administrasi antar daerah	0,00	25.000.000,00	0,00	25.000.000,00	0.00	25.000.000,00	0.00	25.000.000,00	0.00	100,00

Kode	Uraian Urusan, Organisasi,Program dan Kegiatan	Anggaran Setelah Perubahan				Realisasi				BERTAMBAH/BERKURANG	
		Jenis Belanja			Jumlah	Jenis Belanja			Jumlah	(Rp)	%
		Pegawai	Barang dan Jasa	Modal		Pegawai	Barang dan Jasa	Modal			
1	2	3	4	5	6 = 3+4+5	7	8	9	10 = 7+8+9	11 = 6-10	12
1.22.1.20.09.17.17	Program peningkatan partisipasi masyarakat dalam membangun desa	4.600.000,00	35.400.000,00	0,00	40.000.000,00	4.600.000,00	35.400.000,00	0.00	40.000.000,00	0.00	100,00
1.22.1.20.09.17.17.02	Pelaksanaan musyawarah pembangunan desa	2.300.000,00	17.700.000,00	0,00	20.000.000,00	2.300.000,00	17.700.000,00	0.00	20.000.000,00	0.00	100,00
1.22.1.20.09.17.17.15	Monitoring dan Pemantauan Realisasi Dana Desa	2.300.000,00	17.700.000,00	0,00	20.000.000,00	2.300.000,00	17.700.000,00	0.00	20.000.000,00	0.00	100,00
1.20.09.18	Distrik Aimando	94.370.000,00	1.028.780.000,00	176.850.000,00	1.300.000.000,00	94.370.000,00	907.780.000,00	115.000.000,00	1.117.150.000,00	182.850.000,00	85,93
1.18.1.20.09.18.19	Program Pengembangan Kebijakan dan Manajemen Olahraga	0,00	0,00	0,00	0,00	0.00	0.00	0.00	0.00	0.00	0,00
1.18.1.20.09.18.19.05	Pembinaan manajemen organisasi olahraga	0,00	0,00	0,00	0,00	0.00	0.00	0.00	0.00	0.00	0,00
1.19.1.20.09.18.17	Program pengembangan wawasan kebangsaan	9.000.000,00	141.000.000,00	0,00	150.000.000,00	9.000.000,00	141.000.000,00	0.00	150.000.000,00	0.00	100,00
1.19.1.20.09.18.17.03	Peningkatan kesadaran masyarakat akan nilai-nilai luhur budaya bangsa	9.000.000,00	141.000.000,00	0,00	150.000.000,00	9.000.000,00	141.000.000,00	0.00	150.000.000,00	0.00	100,00
1.20.1.20.09.18.01	Program Pelayanan Administrasi Perkantoran	63.000.000,00	628.450.000,00	0,00	691.450.000,00	63.000.000,00	507.450.000,00	0.00	570.450.000,00	121.000.000,00	82,50
1.20.1.20.09.18.01.01	Penyediaan Jasa Surat Menyurat	0,00	1.100.000,00	0,00	1.100.000,00	0.00	1.100.000,00	0.00	1.100.000,00	0.00	100,00
1.20.1.20.09.18.01.06	Penyediaan jasa pemeliharaan dan perizinan kendaraan dinas/operasional	0,00	127.400.000,00	0,00	127.400.000,00	0.00	127.400.000,00	0.00	127.400.000,00	0.00	100,00
1.20.1.20.09.18.01.08	Penyediaan Jasa Kebersihan Kantor	63.000.000,00	57.000.000,00	0,00	120.000.000,00	63.000.000,00	21.000.000,00	0.00	84.000.000,00	36.000.000,00	70,00
1.20.1.20.09.18.01.10	Penyediaan Alat Tulis Kantor	0,00	107.450.000,00	0,00	107.450.000,00	0.00	57.450.000,00	0.00	57.450.000,00	50.000.000,00	53,47
1.20.1.20.09.18.01.11	Penyediaan barang cetakan dan penggandaan	0,00	7.000.000,00	0,00	7.000.000,00	0.00	7.000.000,00	0.00	7.000.000,00	0.00	100,00
1.20.1.20.09.18.01.12	Penyediaan komponen instalasi listrik/penerangan bangunan kantor	0,00	57.400.000,00	0,00	57.400.000,00	0.00	22.400.000,00	0.00	22.400.000,00	35.000.000,00	39,02
1.20.1.20.09.18.01.17	Penyediaan Makanan Dan Minuman	0,00	220.000.000,00	0,00	220.000.000,00	0.00	220.000.000,00	0.00	220.000.000,00	0.00	100,00
1.20.1.20.09.18.01.19	Rapat-rapat koordinasi dan konsultasi ke dalam daerah	0,00	51.100.000,00	0,00	51.100.000,00	0.00	51.100.000,00	0.00	51.100.000,00	0.00	100,00
1.20.1.20.09.18.02	Program peningkatan sarana dan prasarana aparatur	0,00	0,00	176.850.000,00	176.850.000,00	0.00	0.00	115.000.000,00	115.000.000,00	61.850.000,00	65,03
1.20.1.20.09.18.02.07	Pengadaan perlengkapan gedung kantor	0,00	0,00	11.850.000,00	11.850.000,00	0.00	0.00	0.00	0.00	11.850.000,00	0,00
1.20.1.20.09.18.02.09	Pengadaan peralatan gedung kantor	0,00	0,00	50.000.000,00	50.000.000,00	0.00	0.00	0.00	0.00	50.000.000,00	0,00
1.20.1.20.09.18.02.22	Pemeliharaan rutin/berkala gedung kantor	0,00	0,00	115.000.000,00	115.000.000,00	0.00	0.00	115.000.000,00	115.000.000,00	0.00	100,00
1.20.1.20.09.18.03	Program peningkatan disiplin aparatur	0,00	30.000.000,00	0,00	30.000.000,00	0.00	30.000.000,00	0.00	30.000.000,00	0.00	100,00
1.20.1.20.09.18.03.02	Pengadaan pakaian dinas beserta perlengkapannya	0,00	30.000.000,00	0,00	30.000.000,00	0.00	30.000.000,00	0.00	30.000.000,00	0.00	100,00
1.20.1.20.09.18.06	Program peningkatan pengembangan sistem pelaporan capaian kinerja dan keuangan	22.370.000,00	34.400.000,00	0,00	56.770.000,00	22.370.000,00	34.400.000,00	0.00	56.770.000,00	0.00	100,00
1.20.1.20.09.18.06.01	Penyusunan laporan capaian kinerja dan ikhtisar realisasi kinerja SKPD	22.370.000,00	34.400.000,00	0,00	56.770.000,00	22.370.000,00	34.400.000,00	0.00	56.770.000,00	0.00	100,00
1.20.1.20.09.18.20	Program peningkatan sistem pengawasan internal dan pengendalian pelaksanaan kebijakan KDH	0,00	34.430.000,00	0,00	34.430.000,00	0.00	34.430.000,00	0.00	34.430.000,00	0.00	100,00
1.20.1.20.09.18.20.09	Kegiatan Pendampingan Pelaksanaan APB Kampung	0,00	34.430.000,00	0,00	34.430.000,00	0.00	34.430.000,00	0.00	34.430.000,00	0.00	100,00
1.22.1.20.09.18.17	Program peningkatan partisipasi masyarakat dalam membangun desa	0,00	160.500.000,00	0,00	160.500.000,00	0.00	160.500.000,00	0.00	160.500.000,00	0.00	100,00
1.22.1.20.09.18.17.02	Pelaksanaan musyawarah pembangunan desa	0,00	150.000.000,00	0,00	150.000.000,00	0.00	150.000.000,00	0.00	150.000.000,00	0.00	100,00
1.22.1.20.09.18.17.03	Pemberian stimulan pembangunan desa	0,00	10.500.000,00	0,00	10.500.000,00	0.00	10.500.000,00	0.00	10.500.000,00	0.00	100,00
1.20.09.19	Distrik Oridek	205.530.000,00	908.470.000,00	186.000.000,00	1.300.000.000,00	129.900.000,00	590.025.000,00	123.473.000,00	843.398.000,00	456.602.000,00	64,88
1.06.1.20.09.19.21	Program perencanaan pembangunan daerah	17.900.000,00	8.400.000,00	0,00	26.300.000,00	17.900.000,00	8.400.000,00	0.00	26.300.000,00	0.00	100,00

Kode	Uraian Urusan, Organisasi,Program dan Kegiatan	Anggaran Setelah Perubahan				Realisasi				BERTAMBAH/BERKURANG	
		Jenis Belanja			Jumlah	Jenis Belanja			Jumlah	(Rp)	%
		Pegawai	Barang dan Jasa	Modal		Pegawai	Barang dan Jasa	Modal			
1	2	3	4	5	6 = 3+4+5	7	8	9	10 = 7+8+9	11 = 6-10	12
1.06.1.20.09.19.21.21	Penyelenggaraan Musrenbang RKPD Distrik	17.900.000,00	8.400.000,00	0,00	26.300.000,00	17.900.000,00	8.400.000,00	0.00	26.300.000,00	0.00	100,00
1.09.1.20.09.19.17	Program Penyelesaian konflik-konflik pertanahan	0,00	15.000.000,00	0,00	15.000.000,00	0.00	15.000.000,00	0.00	15.000.000,00	0.00	100,00
1.09.1.20.09.19.17.01	Fasilitasi penyelesaian konflik-konflik pertanahan	0,00	15.000.000,00	0,00	15.000.000,00	0.00	15.000.000,00	0.00	15.000.000,00	0.00	100,00
1.11.1.20.09.19.18	Program Peningkatan peran serta dan kesetaraan jender dalam pembangunan	0,00	20.000.000,00	0,00	20.000.000,00	0.00	20.000.000,00	0.00	20.000.000,00	0.00	100,00
1.11.1.20.09.19.18.07	Pembinaan dan Penguatan Organisasi Dharma Wanita (PKK)	0,00	20.000.000,00	0,00	20.000.000,00	0.00	20.000.000,00	0.00	20.000.000,00	0.00	100,00
1.19.1.20.09.19.17	Program pengembangan wawasan kebangsaan	7.000.000,00	443.000.000,00	0,00	450.000.000,00	7.000.000,00	141.875.000,00	0.00	148.875.000,00	301.125.000,00	33,08
1.19.1.20.09.19.17.01	Peningkatan toleransi dan kerukunan dalam kehidupan beragama	0,00	300.000.000,00	0,00	300.000.000,00	0.00	0.00	0.00	0.00	300.000.000,00	0,00
1.19.1.20.09.19.17.03	Peningkatan kesadaran masyarakat akan nilai-nilai luhur budaya bangsa	7.000.000,00	143.000.000,00	0,00	150.000.000,00	7.000.000,00	141.875.000,00	0.00	148.875.000,00	1.125.000,00	99,25
1.20.1.20.09.19.01	Program Pelayanan Administrasi Perkantoran	180.000.000,00	243.700.000,00	0,00	423.700.000,00	105.000.000,00	238.750.000,00	0.00	343.750.000,00	79.950.000,00	81,13
1.20.1.20.09.19.01.01	Penyediaan Jasa Surat Menyurat	0,00	2.500.000,00	0,00	2.500.000,00	0.00	2.500.000,00	0.00	2.500.000,00	0.00	100,00
1.20.1.20.09.19.01.02	Penyediaan jasa komunikasi, sumber daya air dan listrik	0,00	10.000.000,00	0,00	10.000.000,00	0.00	10.000.000,00	0.00	10.000.000,00	0.00	100,00
1.20.1.20.09.19.01.06	Penyediaan jasa pemeliharaan dan perizinan kendaraan dinas/operasional	0,00	50.000.000,00	0,00	50.000.000,00	0.00	50.000.000,00	0.00	50.000.000,00	0.00	100,00
1.20.1.20.09.19.01.07	Penyediaan jasa administrasi keuangan	156.000.000,00	0,00	0,00	156.000.000,00	91.000.000,00	0.00	0.00	91.000.000,00	65.000.000,00	58,33
1.20.1.20.09.19.01.08	Penyediaan Jasa Kebersihan Kantor	24.000.000,00	1.000.000,00	0,00	25.000.000,00	14.000.000,00	1.000.000,00	0.00	15.000.000,00	10.000.000,00	60,00
1.20.1.20.09.19.01.10	Penyediaan Alat Tulis Kantor	0,00	11.700.000,00	0,00	11.700.000,00	0.00	11.700.000,00	0.00	11.700.000,00	0.00	100,00
1.20.1.20.09.19.01.11	Penyediaan Barang Cetak dan Penggandaan	0,00	900.000,00	0,00	900.000,00	0.00	900.000,00	0.00	900.000,00	0.00	100,00
1.20.1.20.09.19.01.12	Penyediaan komponen instalasi listrik/penerangan bangunan kantor	0,00	5.000.000,00	0,00	5.000.000,00	0.00	5.000.000,00	0.00	5.000.000,00	0.00	100,00
1.20.1.20.09.19.01.17	Penyediaan Makanan Dan Minuman	0,00	114.500.000,00	0,00	114.500.000,00	0.00	114.500.000,00	0.00	114.500.000,00	0.00	100,00
1.20.1.20.09.19.01.19	Rapat-rapat koordinasi dan konsultasi ke dalam daerah	0,00	48.100.000,00	0,00	48.100.000,00	0.00	43.150.000,00	0.00	43.150.000,00	4.950.000,00	89,71
1.20.1.20.09.19.02	Program peningkatan sarana dan prasarana aparatur	0,00	100.000.000,00	186.000.000,00	286.000.000,00	0.00	100.000.000,00	123.473.000,00	223.473.000,00	62.527.000,00	78,14
1.20.1.20.09.19.02.05	Pengadaan kendaraan dinas/operasional	0,00	0,00	0,00	0,00	0.00	0.00	0.00	0.00	0.00	0,00
1.20.1.20.09.19.02.07	Pengadaan perlengkapan gedung kantor	0,00	0,00	62.500.000,00	62.500.000,00	0.00	0.00	0.00	0.00	62.500.000,00	0,00
1.20.1.20.09.19.02.09	Pengadaan peralatan gedung kantor	0,00	0,00	73.500.000,00	73.500.000,00	0.00	0.00	73.500.000,00	73.500.000,00	0.00	100,00
1.20.1.20.09.19.02.10	Pengadaan mebeleur	0,00	0,00	50.000.000,00	50.000.000,00	0.00	0.00	49.973.000,00	49.973.000,00	27.000,00	99,95
1.20.1.20.09.19.02.20	Pemeliharaan rutin/berkala rumah jabatan	0,00	30.000.000,00	0,00	30.000.000,00	0.00	30.000.000,00	0.00	30.000.000,00	0.00	100,00
1.20.1.20.09.19.02.22	Pemeliharaan rutin/berkala gedung kantor	0,00	70.000.000,00	0,00	70.000.000,00	0.00	70.000.000,00	0.00	70.000.000,00	0.00	100,00
1.20.1.20.09.19.03	Program peningkatan disiplin aparatur	0,00	26.000.000,00	0,00	26.000.000,00	0.00	26.000.000,00	0.00	26.000.000,00	0.00	100,00
1.20.1.20.09.19.03.02	Pengadaan pakaian dinas beserta perlengkapannya	0,00	26.000.000,00	0,00	26.000.000,00	0.00	26.000.000,00	0.00	26.000.000,00	0.00	100,00
1.20.1.20.09.19.06	Program peningkatan pengembangan sistem pelaporan capaian kinerja dan keuangan	630.000,00	4.370.000,00	0,00	5.000.000,00	0.00	0.00	0.00	0.00	5.000.000,00	0,00
1.20.1.20.09.19.06.01	Penyusunan laporan capaian kinerja dan ikhtisar realisasi kinerja SKPD	630.000,00	4.370.000,00	0,00	5.000.000,00	0.00	0.00	0.00	0.00	5.000.000,00	0,00
1.20.1.20.09.19.20	Program peningkatan sistem pengawasan internal dan pengendalian pelaksanaan kebijakan KDH	0,00	26.000.000,00	0,00	26.000.000,00	0.00	26.000.000,00	0.00	26.000.000,00	0.00	100,00
1.20.1.20.09.19.20.04	Penanganan kasus pada wilayah pemerintahan dibawahnya	0,00	26.000.000,00	0,00	26.000.000,00	0.00	26.000.000,00	0.00	26.000.000,00	0.00	100,00
1.20.1.20.09.19.20.09	Kegiatan Pendampingan Pelaksanaan APB Kampung	0,00	0,00	0,00	0,00	0.00	0.00	0.00	0.00	0.00	0,00

Kode	Uraian Urusan, Organisasi,Program dan Kegiatan	Anggaran Setelah Perubahan				Realisasi				BERTAMBAH/BERKURANG	
		Jenis Belanja			Jumlah	Jenis Belanja			Jumlah	(Rp)	%
		Pegawai	Barang dan Jasa	Modal		Pegawai	Barang dan Jasa	Modal			
1	2	3	4	5	6 = 3+4+5	7	8	9	10 = 7+8+9	11 = 6-10	12
1.22.1.20.09.19.17	Program peningkatan partisipasi masyarakat dalam membangun desa	0,00	14.000.000,00	0,00	14.000.000,00	0,00	14.000.000,00	0,00	14.000.000,00	0,00	100,00
1.22.1.20.09.19.17.02	Pelaksanaan musyawarah pembangunan desa	0,00	14.000.000,00	0,00	14.000.000,00	0,00	14.000.000,00	0,00	14.000.000,00	0,00	100,00
1.22.1.20.09.19.18	Program peningkatan kapasitas aparatur pemerintah desa	0,00	8.000.000,00	0,00	8.000.000,00	0,00	0,00	0,00	0,00	8.000.000,00	0,00
1.22.1.20.09.19.18.13	Pemilihan Kepala Kampung	0,00	8.000.000,00	0,00	8.000.000,00	0,00	0,00	0,00	0,00	8.000.000,00	0,00
1.20.10.01	Kelurahan Fandoi	93.150.000,00	439.300.000,00	167.550.000,00	700.000.000,00	77.900.000,00	95.900.000,00	0,00	173.800.000,00	526.200.000,00	24,83
1.11.1.20.10.01.15	Program keserasian kebijakan peningkatan kualitas Anak dan Perempuan	15.250.000,00	17.300.000,00	0,00	32.550.000,00	0,00	0,00	0,00	0,00	32.550.000,00	0,00
1.11.1.20.10.01.15.03	Pelaksanaan sosialisasi yang terkait dengan kesetaraan gender, pemberdayaan perempuan dan perlindungan anak	15.250.000,00	17.300.000,00	0,00	32.550.000,00	0,00	0,00	0,00	0,00	32.550.000,00	0,00
1.18.1.20.10.01.16	Program peningkatan peran serta kepemudaan	0,00	48.600.000,00	0,00	48.600.000,00	0,00	0,00	0,00	0,00	48.600.000,00	0,00
1.18.1.20.10.01.16.01	Pembinaan Organisasi kepemudaan	0,00	48.600.000,00	0,00	48.600.000,00	0,00	0,00	0,00	0,00	48.600.000,00	0,00
1.19.1.20.10.01.17	Program pengembangan wawasan kebangsaan	0,00	200.000.000,00	0,00	200.000.000,00	0,00	0,00	0,00	0,00	200.000.000,00	0,00
1.19.1.20.10.01.17.01	Peningkatan toleransi dan kerukunan dalam kehidupan beragama	0,00	200.000.000,00	0,00	200.000.000,00	0,00	0,00	0,00	0,00	200.000.000,00	0,00
1.20.1.20.10.01.01	Program Pelayanan Administrasi Perkantoran	77.900.000,00	146.100.000,00	0,00	224.000.000,00	77.900.000,00	74.700.000,00	0,00	152.600.000,00	71.400.000,00	68,13
1.20.1.20.10.01.01.01	Penyediaan jasa surat menyurat	0,00	110.000,00	0,00	110.000,00	0,00	0,00	0,00	0,00	110.000,00	0,00
1.20.1.20.10.01.01.02	Penyediaan jasa komunikasi, sumber daya air dan listrik	0,00	14.400.000,00	0,00	14.400.000,00	0,00	8.600.000,00	0,00	8.600.000,00	5.800.000,00	59,72
1.20.1.20.10.01.01.06	Penyediaan jasa pemeliharaan dan perizinan kendaraan dinas/operasional	0,00	16.750.000,00	0,00	16.750.000,00	0,00	12.500.000,00	0,00	12.500.000,00	4.250.000,00	74,63
1.20.1.20.10.01.01.08	Penyediaan jasa kebersihan kantor	77.900.000,00	9.690.000,00	0,00	87.590.000,00	77.900.000,00	0,00	0,00	77.900.000,00	9.690.000,00	88,94
1.20.1.20.10.01.01.10	Penyediaan alat tulis kantor	0,00	41.400.000,00	0,00	41.400.000,00	0,00	29.800.000,00	0,00	29.800.000,00	11.600.000,00	71,98
1.20.1.20.10.01.01.11	Penyediaan barang cetakan dan penggandaan	0,00	2.750.000,00	0,00	2.750.000,00	0,00	1.000.000,00	0,00	1.000.000,00	1.750.000,00	36,36
1.20.1.20.10.01.01.17	Penyediaan makanan dan minuman	0,00	29.700.000,00	0,00	29.700.000,00	0,00	19.200.000,00	0,00	19.200.000,00	10.500.000,00	64,65
1.20.1.20.10.01.01.18	Rapat-rapat koordinasi dan konsultasi ke luar daerah	0,00	14.000.000,00	0,00	14.000.000,00	0,00	0,00	0,00	0,00	14.000.000,00	0,00
1.20.1.20.10.01.01.19	Rapat-rapat koordinasi dan konsultasi ke dalam daerah	0,00	17.300.000,00	0,00	17.300.000,00	0,00	3.600.000,00	0,00	3.600.000,00	13.700.000,00	20,81
1.20.1.20.10.01.02	Program peningkatan sarana dan prasarana aparatur	0,00	10.100.000,00	167.550.000,00	177.650.000,00	0,00	4.000.000,00	0,00	4.000.000,00	173.650.000,00	2,25
1.20.1.20.10.01.02.05	Pengadaan kendaraan dinas/operasional	0,00	0,00	55.450.000,00	55.450.000,00	0,00	0,00	0,00	0,00	55.450.000,00	0,00
1.20.1.20.10.01.02.07	Pengadaan perlengkapan gedung kantor	0,00	0,00	3.000.000,00	3.000.000,00	0,00	0,00	0,00	0,00	3.000.000,00	0,00
1.20.1.20.10.01.02.09	Pengadaan peralatan gedung kantor	0,00	0,00	103.100.000,00	103.100.000,00	0,00	0,00	0,00	0,00	103.100.000,00	0,00
1.20.1.20.10.01.02.10	Pengadaan mebeleur	0,00	0,00	6.000.000,00	6.000.000,00	0,00	0,00	0,00	0,00	6.000.000,00	0,00
1.20.1.20.10.01.02.24	Pemeliharaan rutin/berkala kendaraan dinas/operasional	0,00	10.100.000,00	0,00	10.100.000,00	0,00	4.000.000,00	0,00	4.000.000,00	6.100.000,00	39,60
1.20.1.20.10.01.03	Program peningkatan disiplin aparatur	0,00	17.200.000,00	0,00	17.200.000,00	0,00	17.200.000,00	0,00	17.200.000,00	0,00	100,00
1.20.1.20.10.01.03.02	Pengadaan pakaian dinas beserta perlengkapannya	0,00	17.200.000,00	0,00	17.200.000,00	0,00	17.200.000,00	0,00	17.200.000,00	0,00	100,00
1.20.10.02	Kelurahan Borokub	115.200.000,00	479.550.000,00	105.250.000,00	700.000.000,00	115.200.000,00	100.458.388,00	105.250.000,00	320.908.388,00	379.091.612,00	45,84
1.19.1.20.10.02.17	Program pengembangan wawasan kebangsaan	0,00	225.000.000,00	0,00	225.000.000,00	0,00	0,00	0,00	0,00	225.000.000,00	0,00
1.19.1.20.10.02.17.01	Peningkatan toleransi dan kerukunan dalam kehidupan beragama	0,00	205.000.000,00	0,00	205.000.000,00	0,00	0,00	0,00	0,00	205.000.000,00	0,00
1.19.1.20.10.02.17.03	Peningkatan kesadaran masyarakat akan nilai-nilai luhur budaya bangsa	0,00	20.000.000,00	0,00	20.000.000,00	0,00	0,00	0,00	0,00	20.000.000,00	0,00
1.20.1.20.10.02.01	Program Pelayanan Administrasi Perkantoran	115.200.000,00	138.050.000,00	0,00	253.250.000,00	115.200.000,00	74.158.388,00	0,00	189.358.388,00	63.891.612,00	74,77
1.20.1.20.10.02.01.01	Penyediaan jasa surat menyurat	0,00	120.000,00	0,00	120.000,00	0,00	120.000,00	0,00	120.000,00	0,00	100,00

Kode	Uraian Urusan, Organisasi,Program dan Kegiatan	Anggaran Setelah Perubahan				Realisasi				BERTAMBAH/BERKURANG	
		Jenis Belanja			Jumlah	Jenis Belanja			Jumlah	(Rp)	%
		Pegawai	Barang dan Jasa	Modal		Pegawai	Barang dan Jasa	Modal			
1	2	3	4	5	6 = 3+4+5	7	8	9	10 = 7+8+9	11 = 6-10	12
1.20.1.20.10.02.01.02	Penyediaan jasa komunikasi, sumber daya air dan listrik	0,00	13.800.000,00	0,00	13.800.000,00	0,00	6.408.808,00	0,00	6.408.808,00	7.391.192,00	46,44
1.20.1.20.10.02.01.06	Penyediaan jasa pemeliharaan dan perizinan kendaraan dinas/operasional	0,00	47.250.000,00	0,00	47.250.000,00	0,00	20.244.080,00	0,00	20.244.080,00	27.005.920,00	42,84
1.20.1.20.10.02.01.07	Penyediaan jasa administrasi keuangan	115.200.000,00	0,00	0,00	115.200.000,00	115.200.000,00	0,00	0,00	115.200.000,00	0,00	100,00
1.20.1.20.10.02.01.08	Penyediaan jasa kebersihan kantor	0,00	3.890.000,00	0,00	3.890.000,00	0,00	2.985.000,00	0,00	2.985.000,00	905.000,00	76,74
1.20.1.20.10.02.01.10	Penyediaan alat tulis kantor	0,00	14.125.000,00	0,00	14.125.000,00	0,00	5.885.500,00	0,00	5.885.500,00	8.239.500,00	41,67
1.20.1.20.10.02.01.11	Penyediaan barang cetakan dan penggandaan	0,00	31.265.000,00	0,00	31.265.000,00	0,00	31.265.000,00	0,00	31.265.000,00	0,00	100,00
1.20.1.20.10.02.01.17	Penyediaan makanan dan minuman	0,00	7.600.000,00	0,00	7.600.000,00	0,00	7.250.000,00	0,00	7.250.000,00	350.000,00	95,39
1.20.1.20.10.02.01.18	Rapat-rapat koordinasi dan konsultasi ke luar daerah	0,00	14.000.000,00	0,00	14.000.000,00	0,00	0,00	0,00	0,00	14.000.000,00	0,00
1.20.1.20.10.02.01.19	Rapat-rapat koordinasi dan konsultasi ke dalam daerah	0,00	6.000.000,00	0,00	6.000.000,00	0,00	0,00	0,00	0,00	6.000.000,00	0,00
1.20.1.20.10.02.02	Program peningkatan sarana dan prasarana aparatur	0,00	64.200.000,00	105.250.000,00	169.450.000,00	0,00	2.500.000,00	105.250.000,00	107.750.000,00	61.700.000,00	63,59
1.20.1.20.10.02.02.05	Pengadaan kendaraan dinas/operasional	0,00	0,00	50.000.000,00	50.000.000,00	0,00	0,00	50.000.000,00	50.000.000,00	0,00	100,00
1.20.1.20.10.02.02.22	Pemeliharaan rutin/berkala gedung kantor	0,00	61.700.000,00	0,00	61.700.000,00	0,00	0,00	0,00	0,00	61.700.000,00	0,00
1.20.1.20.10.02.02.28	Pemeliharaan rutin/berkala peralatan gedung kantor	0,00	2.500.000,00	0,00	2.500.000,00	0,00	2.500.000,00	0,00	2.500.000,00	0,00	100,00
1.20.1.20.10.02.02.57	Pengadaan Peralatan dan Perlengkapan Kantor	0,00	0,00	55.250.000,00	55.250.000,00	0,00	0,00	55.250.000,00	55.250.000,00	0,00	100,00
1.20.1.20.10.02.03	Program peningkatan disiplin aparatur	0,00	23.800.000,00	0,00	23.800.000,00	0,00	23.800.000,00	0,00	23.800.000,00	0,00	100,00
1.20.1.20.10.02.03.02	Pengadaan pakaian dinas beserta perlengkapannya	0,00	23.800.000,00	0,00	23.800.000,00	0,00	23.800.000,00	0,00	23.800.000,00	0,00	100,00
1.22.1.20.10.02.16	Program pengembangan lembaga ekonomi pedesaan	0,00	28.500.000,00	0,00	28.500.000,00	0,00	0,00	0,00	0,00	28.500.000,00	0,00
1.22.1.20.10.02.16.05	Fasilitasi permodalan bagi usaha mikro kecil dan menengah di pedesaan	0,00	28.500.000,00	0,00	28.500.000,00	0,00	0,00	0,00	0,00	28.500.000,00	0,00
1.20.10.03	Kelurahan Waupnor	83.700.000,00	422.500.000,00	193.800.000,00	700.000.000,00	83.700.000,00	157.211.963,00	64.300.000,00	305.211.963,00	394.788.037,00	43,60
1.08.1.20.10.03.15	Program Pengembangan Kinerja Pengelolaan Persampahan	10.200.000,00	42.350.000,00	0,00	52.550.000,00	10.200.000,00	1.600.000,00	0,00	11.800.000,00	40.750.000,00	22,45
1.08.1.20.10.03.15.10	Sosialisasi kebijakan pengelolaan persampahan	10.200.000,00	42.350.000,00	0,00	52.550.000,00	10.200.000,00	1.600.000,00	0,00	11.800.000,00	40.750.000,00	22,45
1.10.1.20.10.03.15	Program Penataan Administrasi Kependudukan	0,00	0,00	80.000.000,00	80.000.000,00	0,00	0,00	0,00	0,00	80.000.000,00	0,00
1.10.1.20.10.03.15.07	Penyediaan informasi yang dapat diakses masyarakat	0,00	0,00	80.000.000,00	80.000.000,00	0,00	0,00	0,00	0,00	80.000.000,00	0,00
1.11.1.20.10.03.15	Program keserasian kebijakan peningkatan kualitas Anak dan Perempuan	8.100.000,00	36.650.000,00	0,00	44.750.000,00	8.100.000,00	36.650.000,00	0,00	44.750.000,00	0,00	100,00
1.11.1.20.10.03.15.03	Pelaksanaan sosialisasi yang terkait dengan kesetaraan gender, pemberdayaan perempuan dan perlindungan anak	8.100.000,00	36.650.000,00	0,00	44.750.000,00	8.100.000,00	36.650.000,00	0,00	44.750.000,00	0,00	100,00
1.18.1.20.10.03.16	Program peningkatan peran serta kepemudaan	0,00	45.600.000,00	0,00	45.600.000,00	0,00	45.600.000,00	0,00	45.600.000,00	0,00	100,00
1.18.1.20.10.03.16.01	Pembinaan Organisasi kepemudaan	0,00	45.600.000,00	0,00	45.600.000,00	0,00	45.600.000,00	0,00	45.600.000,00	0,00	100,00
1.19.1.20.10.03.17	Program pengembangan wawasan kebangsaan	0,00	200.000.000,00	0,00	200.000.000,00	0,00	0,00	0,00	0,00	200.000.000,00	0,00
1.19.1.20.10.03.17.01	Peningkatan toleransi dan kerukunan dalam kehidupan beragama	0,00	200.000.000,00	0,00	200.000.000,00	0,00	0,00	0,00	0,00	200.000.000,00	0,00
1.20.1.20.10.03.01	Program Pelayanan Administrasi Perkantoran	65.400.000,00	71.000.000,00	0,00	136.400.000,00	65.400.000,00	51.194.963,00	0,00	116.594.963,00	19.805.037,00	85,48
1.20.1.20.10.03.01.01	Penyediaan jasa surat menyurat	0,00	242.000,00	0,00	242.000,00	0,00	0,00	0,00	0,00	242.000,00	0,00
1.20.1.20.10.03.01.02	Penyediaan jasa komunikasi, sumber daya air dan listrik	0,00	14.400.000,00	0,00	14.400.000,00	0,00	8.836.963,00	0,00	8.836.963,00	5.563.037,00	61,37
1.20.1.20.10.03.01.08	Penyediaan jasa kebersihan kantor	65.400.000,00	300.000,00	0,00	65.700.000,00	65.400.000,00	300.000,00	0,00	65.700.000,00	0,00	100,00
1.20.1.20.10.03.01.10	Penyediaan alat tulis kantor	0,00	20.980.000,00	0,00	20.980.000,00	0,00	7.780.000,00	0,00	7.780.000,00	13.200.000,00	37,08
1.20.1.20.10.03.01.11	Penyediaan barang cetakan dan penggandaan	0,00	1.618.000,00	0,00	1.618.000,00	0,00	818.000,00	0,00	818.000,00	800.000,00	50,56

Kode	Uraian Urusan, Organisasi,Program dan Kegiatan	Anggaran Setelah Perubahan				Realisasi				BERTAMBAH/BERKURANG	
		Jenis Belanja			Jumlah	Jenis Belanja			Jumlah	(Rp)	%
		Pegawai	Barang dan Jasa	Modal		Pegawai	Barang dan Jasa	Modal			
1	2	3	4	5	6 = 3+4+5	7	8	9	10 = 7+8+9	11 = 6-10	12
1.20.1.20.10.03.01.17	Penyediaan makanan dan minuman	0,00	11.290.000,00	0,00	11.290.000,00	0,00	11.290.000,00	0,00	11.290.000,00	0,00	100,00
1.20.1.20.10.03.01.18	Rapat-rapat koordinasi dan konsultasi ke luar daerah	0,00	14.000.000,00	0,00	14.000.000,00	0,00	14.000.000,00	0,00	14.000.000,00	0,00	100,00
1.20.1.20.10.03.01.19	Rapat-rapat koordinasi dan konsultasi ke dalam daerah	0,00	8.170.000,00	0,00	8.170.000,00	0,00	8.170.000,00	0,00	8.170.000,00	0,00	100,00
1.20.1.20.10.03.02	Program peningkatan sarana dan prasarana aparatur	0,00	9.700.000,00	113.800.000,00	123.500.000,00	0,00	4.967.000,00	64.300.000,00	69.267.000,00	54.233.000,00	56,09
1.20.1.20.10.03.02.05	Pengadaan kendaraan dinas/operasional	0,00	0,00	49.800.000,00	49.800.000,00	0,00	0,00	49.800.000,00	49.800.000,00	0,00	100,00
1.20.1.20.10.03.02.09	Pengadaan peralatan gedung kantor	0,00	0,00	64.000.000,00	64.000.000,00	0,00	0,00	14.500.000,00	14.500.000,00	49.500.000,00	22,66
1.20.1.20.10.03.02.24	Pemeliharaan rutin/berkala kendaraan dinas/operasional	0,00	9.700.000,00	0,00	9.700.000,00	0,00	4.967.000,00	0,00	4.967.000,00	4.733.000,00	51,21
1.20.1.20.10.03.03	Program peningkatan disiplin aparatur	0,00	17.200.000,00	0,00	17.200.000,00	0,00	17.200.000,00	0,00	17.200.000,00	0,00	100,00
1.20.1.20.10.03.03.02	Pengadaan pakaian dinas beserta perlengkapannya	0,00	17.200.000,00	0,00	17.200.000,00	0,00	17.200.000,00	0,00	17.200.000,00	0,00	100,00
1.20.10.04	Kelurahan Mandala	48.000.000,00	540.800.000,00	111.200.000,00	700.000.000,00	40.000.000,00	119.739.000,00	9.100.000,00	168.839.000,00	531.161.000,00	24,12
1.11.1.20.10.04.18	Program Peningkatan peran serta dan kesetaraan jender dalam pembangunan	0,00	10.750.000,00	0,00	10.750.000,00	0,00	10.750.000,00	0,00	10.750.000,00	0,00	100,00
1.11.1.20.10.04.18.07	Pembinaan dan Penguatan Organisasi Dharma Wanita (PKK)	0,00	10.750.000,00	0,00	10.750.000,00	0,00	10.750.000,00	0,00	10.750.000,00	0,00	100,00
1.19.1.20.10.04.17	Program pengembangan wawasan kebangsaan	0,00	200.000.000,00	0,00	200.000.000,00	0,00	0,00	0,00	0,00	200.000.000,00	0,00
1.19.1.20.10.04.17.01	Peningkatan toleransi dan kerukunan dalam kehidupan beragama	0,00	200.000.000,00	0,00	200.000.000,00	0,00	0,00	0,00	0,00	200.000.000,00	0,00
1.20.1.20.10.04.01	Program Pelayanan Administrasi Perkantoran	48.000.000,00	314.050.000,00	0,00	362.050.000,00	40.000.000,00	107.989.000,00	0,00	147.989.000,00	214.061.000,00	40,88
1.20.1.20.10.04.01.02	Penyediaan jasa komunikasi, sumber daya air dan listrik	0,00	3.300.000,00	0,00	3.300.000,00	0,00	3.114.000,00	0,00	3.114.000,00	186.000,00	94,36
1.20.1.20.10.04.01.06	Penyediaan jasa pemeliharaan dan perizinan kendaraan dinas/operasional	0,00	61.050.000,00	0,00	61.050.000,00	0,00	5.825.000,00	0,00	5.825.000,00	55.225.000,00	9,54
1.20.1.20.10.04.01.07	Penyediaan jasa administrasi keuangan	0,00	61.200.000,00	0,00	61.200.000,00	0,00	61.200.000,00	0,00	61.200.000,00	0,00	100,00
1.20.1.20.10.04.01.08	Penyediaan jasa kebersihan kantor	48.000.000,00	18.350.000,00	0,00	66.350.000,00	40.000.000,00	12.400.000,00	0,00	52.400.000,00	13.950.000,00	78,98
1.20.1.20.10.04.01.10	Penyediaan alat tulis kantor	0,00	9.150.000,00	0,00	9.150.000,00	0,00	9.150.000,00	0,00	9.150.000,00	0,00	100,00
1.20.1.20.10.04.01.11	Penyediaan barang cetakan dan penggandaan	0,00	500.000,00	0,00	500.000,00	0,00	500.000,00	0,00	500.000,00	0,00	100,00
1.20.1.20.10.04.01.17	Penyediaan makanan dan minuman	0,00	138.300.000,00	0,00	138.300.000,00	0,00	15.800.000,00	0,00	15.800.000,00	122.500.000,00	11,42
1.20.1.20.10.04.01.18	Rapat-rapat koordinasi dan konsultasi ke luar daerah	0,00	14.200.000,00	0,00	14.200.000,00	0,00	0,00	0,00	0,00	14.200.000,00	0,00
1.20.1.20.10.04.01.19	Rapat-rapat koordinasi dan konsultasi ke dalam daerah	0,00	8.000.000,00	0,00	8.000.000,00	0,00	0,00	0,00	0,00	8.000.000,00	0,00
1.20.1.20.10.04.02	Program peningkatan sarana dan prasarana aparatur	0,00	1.000.000,00	111.200.000,00	112.200.000,00	0,00	1.000.000,00	9.100.000,00	10.100.000,00	102.100.000,00	9,00
1.20.1.20.10.04.02.05	Pengadaan kendaraan dinas/operasional	0,00	0,00	63.000.000,00	63.000.000,00	0,00	0,00	0,00	0,00	63.000.000,00	0,00
1.20.1.20.10.04.02.09	Pengadaan peralatan gedung kantor	0,00	0,00	48.200.000,00	48.200.000,00	0,00	0,00	9.100.000,00	9.100.000,00	39.100.000,00	18,88
1.20.1.20.10.04.02.28	Pemeliharaan rutin/berkala peralatan gedung kantor	0,00	1.000.000,00	0,00	1.000.000,00	0,00	1.000.000,00	0,00	1.000.000,00	0,00	100,00
1.20.1.20.10.04.03	Program peningkatan disiplin aparatur	0,00	15.000.000,00	0,00	15.000.000,00	0,00	0,00	0,00	0,00	15.000.000,00	0,00
1.20.1.20.10.04.03.02	Pengadaan pakaian dinas beserta perlengkapannya	0,00	15.000.000,00	0,00	15.000.000,00	0,00	0,00	0,00	0,00	15.000.000,00	0,00
1.20.10.05	Kelurahan Saramom	67.200.000,00	471.790.000,00	161.010.000,00	700.000.000,00	59.550.000,00	293.765.766,00	29.080.000,00	382.395.766,00	317.604.234,00	54,63
1.04.1.20.10.05.16	Program Lingkungan Sehat Perumahan	7.650.000,00	25.500.000,00	0,00	33.150.000,00	0,00	0,00	0,00	0,00	33.150.000,00	0,00
1.04.1.20.10.05.16.07	Sosialisasi Lingkungan Hidup dan Pemanfaatan Pekarangan Rumah	7.650.000,00	25.500.000,00	0,00	33.150.000,00	0,00	0,00	0,00	0,00	33.150.000,00	0,00
1.11.1.20.10.05.15	Program keserasian kebijakan peningkatan kualitas Anak dan Perempuan	8.550.000,00	25.500.000,00	0,00	34.050.000,00	8.550.000,00	0,00	0,00	8.550.000,00	25.500.000,00	25,11
1.11.1.20.10.05.15.03	Pelaksanaan sosialisasi yang terkait dengan kesetaraan gender, pemberdayaan perempuan dan perlindungan anak	8.550.000,00	25.500.000,00	0,00	34.050.000,00	8.550.000,00	0,00	0,00	8.550.000,00	25.500.000,00	25,11

Kode	Uraian Urusan, Organisasi,Program dan Kegiatan	Anggaran Setelah Perubahan				Realisasi				BERTAMBAH/BERKURANG	
		Jenis Belanja			Jumlah	Jenis Belanja			Jumlah	(Rp)	%
		Pegawai	Barang dan Jasa	Modal		Pegawai	Barang dan Jasa	Modal			
1	2	3	4	5	6 = 3+4+5	7	8	9	10 = 7+8+9	11 = 6-10	12
1.18.1.20.10.05.16	Program peningkatan peran serta kepemudaan	0,00	27.600.000,00	0,00	27.600.000,00	0,00	0,00	0,00	0,00	27.600.000,00	0,00
1.18.1.20.10.05.16.01	Pembinaan Organisasi kepemudaan	0,00	27.600.000,00	0,00	27.600.000,00	0,00	0,00	0,00	0,00	27.600.000,00	0,00
1.19.1.20.10.05.17	Program pengembangan wawasan kebangsaan	0,00	200.000.000,00	0,00	200.000.000,00	0,00	200.000.000,00	0,00	200.000.000,00	0,00	100,00
1.19.1.20.10.05.17.01	Peningkatan toleransi dan kerukunan dalam kehidupan beragama	0,00	200.000.000,00	0,00	200.000.000,00	0,00	200.000.000,00	0,00	200.000.000,00	0,00	100,00
1.20.1.20.10.05.01	Program Pelayanan Administrasi Perkantoran	51.000.000,00	110.260.000,00	0,00	161.260.000,00	51.000.000,00	61.947.816,00	0,00	112.947.816,00	48.312.184,00	70,04
1.20.1.20.10.05.01.01	Penyediaan jasa surat menyurat	0,00	290.000,00	0,00	290.000,00	0,00	0,00	0,00	0,00	290.000,00	0,00
1.20.1.20.10.05.01.02	Penyediaan jasa komunikasi, sumber daya air dan listrik	0,00	13.200.000,00	0,00	13.200.000,00	0,00	8.742.851,00	0,00	8.742.851,00	4.457.149,00	66,23
1.20.1.20.10.05.01.08	Penyediaan jasa kebersihan kantor	51.000.000,00	5.640.000,00	0,00	56.640.000,00	51.000.000,00	500.000,00	0,00	51.500.000,00	5.140.000,00	90,93
1.20.1.20.10.05.01.10	Penyediaan alat tulis kantor	0,00	38.531.000,00	0,00	38.531.000,00	0,00	23.274.000,00	0,00	23.274.000,00	15.257.000,00	60,40
1.20.1.20.10.05.01.11	Penyediaan barang cetakan dan penggandaan	0,00	6.499.000,00	0,00	6.499.000,00	0,00	3.041.500,00	0,00	3.041.500,00	3.457.500,00	46,80
1.20.1.20.10.05.01.17	Penyediaan makanan dan minuman	0,00	23.100.000,00	0,00	23.100.000,00	0,00	17.389.465,00	0,00	17.389.465,00	5.710.535,00	75,28
1.20.1.20.10.05.01.18	Rapat-rapat koordinasi dan konsultasi ke luar daerah	0,00	14.000.000,00	0,00	14.000.000,00	0,00	0,00	0,00	0,00	14.000.000,00	0,00
1.20.1.20.10.05.01.19	Rapat-rapat koordinasi dan konsultasi ke dalam daerah	0,00	9.000.000,00	0,00	9.000.000,00	0,00	9.000.000,00	0,00	9.000.000,00	0,00	100,00
1.20.1.20.10.05.02	Program peningkatan sarana dan prasarana aparatur	0,00	52.610.000,00	161.010.000,00	213.620.000,00	0,00	13.497.950,00	29.080.000,00	42.577.950,00	171.042.050,00	19,93
1.20.1.20.10.05.02.05	Pengadaan kendaraan dinas/operasional	0,00	0,00	47.400.000,00	47.400.000,00	0,00	0,00	0,00	0,00	47.400.000,00	0,00
1.20.1.20.10.05.02.07	Pengadaan perlengkapan gedung kantor	0,00	0,00	21.000.000,00	21.000.000,00	0,00	0,00	0,00	0,00	21.000.000,00	0,00
1.20.1.20.10.05.02.09	Pengadaan peralatan gedung kantor	0,00	0,00	86.610.000,00	86.610.000,00	0,00	0,00	29.080.000,00	29.080.000,00	57.530.000,00	33,58
1.20.1.20.10.05.02.10	Pengadaan mebeleur	0,00	0,00	6.000.000,00	6.000.000,00	0,00	0,00	0,00	0,00	6.000.000,00	0,00
1.20.1.20.10.05.02.22	Pemeliharaan rutin/berkala gedung kantor	0,00	16.310.000,00	0,00	16.310.000,00	0,00	0,00	0,00	0,00	16.310.000,00	0,00
1.20.1.20.10.05.02.24	Pemeliharaan rutin/berkala kendaraan dinas/operasional	0,00	36.300.000,00	0,00	36.300.000,00	0,00	13.497.950,00	0,00	13.497.950,00	22.802.050,00	37,18
1.20.1.20.10.05.03	Program peningkatan disiplin aparatur	0,00	18.320.000,00	0,00	18.320.000,00	0,00	18.320.000,00	0,00	18.320.000,00	0,00	100,00
1.20.1.20.10.05.03.02	Pengadaan pakaian dinas beserta perlengkapannya	0,00	18.320.000,00	0,00	18.320.000,00	0,00	18.320.000,00	0,00	18.320.000,00	0,00	100,00
1.22.1.20.10.05.19	Program peningkatan peran perempuan di perdesaan	0,00	12.000.000,00	0,00	12.000.000,00	0,00	0,00	0,00	0,00	12.000.000,00	0,00
1.22.1.20.10.05.19.04	Peningkatan Peran Serta dan Kesenjangan Gender dalam Pembangunan	0,00	12.000.000,00	0,00	12.000.000,00	0,00	0,00	0,00	0,00	12.000.000,00	0,00
1.20.10.06	Kelurahan Brambaken	191.400.000,00	478.416.400,00	30.183.600,00	700.000.000,00	182.000.000,00	245.707.959,00	3.683.600,00	431.391.559,00	268.608.441,00	61,63
1.11.1.20.10.06.18	Program Peningkatan peran serta dan kesetaraan jender dalam pembangunan	0,00	10.000.000,00	0,00	10.000.000,00	0,00	10.000.000,00	0,00	10.000.000,00	0,00	100,00
1.11.1.20.10.06.18.07	Pembinaan dan Penguatan Organisasi Dharma Wanita (PKK)	0,00	10.000.000,00	0,00	10.000.000,00	0,00	10.000.000,00	0,00	10.000.000,00	0,00	100,00
1.19.1.20.10.06.17	Program pengembangan wawasan kebangsaan	0,00	324.000.000,00	0,00	324.000.000,00	0,00	121.392.000,00	0,00	121.392.000,00	202.608.000,00	37,47
1.19.1.20.10.06.17.01	Peningkatan toleransi dan kerukunan dalam kehidupan beragama	0,00	297.900.000,00	0,00	297.900.000,00	0,00	97.900.000,00	0,00	97.900.000,00	200.000.000,00	32,86
1.19.1.20.10.06.17.03	Peningkatan kesadaran masyarakat akan nilai-nilai luhur budaya bangsa	0,00	26.100.000,00	0,00	26.100.000,00	0,00	23.492.000,00	0,00	23.492.000,00	2.608.000,00	90,01
1.20.1.20.10.06.01	Program Pelayanan Administrasi Perkantoran	191.400.000,00	110.416.400,00	0,00	301.816.400,00	182.000.000,00	90.315.959,00	0,00	272.315.959,00	29.500.441,00	90,23
1.20.1.20.10.06.01.01	Penyediaan jasa surat menyurat	0,00	360.000,00	0,00	360.000,00	0,00	360.000,00	0,00	360.000,00	0,00	100,00
1.20.1.20.10.06.01.02	Penyediaan jasa komunikasi, sumber daya air dan listrik	0,00	10.800.000,00	0,00	10.800.000,00	0,00	9.292.559,00	0,00	9.292.559,00	1.507.441,00	86,04
1.20.1.20.10.06.01.06	Penyediaan jasa pemeliharaan dan perizinan kendaraan dinas/operasional	0,00	6.300.000,00	0,00	6.300.000,00	0,00	5.000.000,00	0,00	5.000.000,00	1.300.000,00	79,37
1.20.1.20.10.06.01.07	Penyediaan jasa administrasi keuangan	191.400.000,00	0,00	0,00	191.400.000,00	182.000.000,00	0,00	0,00	182.000.000,00	9.400.000,00	95,09

Kode	Uraian Urusan, Organisasi,Program dan Kegiatan	Anggaran Setelah Perubahan				Realisasi				BERTAMBAH/BERKURANG	
		Jenis Belanja			Jumlah	Jenis Belanja			Jumlah	(Rp)	%
		Pegawai	Barang dan Jasa	Modal		Pegawai	Barang dan Jasa	Modal			
1	2	3	4	5	6 = 3+4+5	7	8	9	10 = 7+8+9	11 = 6-10	12
1.20.1.20.10.06.01.08	Penyediaan jasa kebersihan kantor	0,00	11.090.000,00	0,00	11.090.000,00	0,00	10.300.000,00	0,00	10.300.000,00	790.000,00	92,88
1.20.1.20.10.06.01.10	Penyediaan alat tulis kantor	0,00	8.856.400,00	0,00	8.856.400,00	0,00	8.856.400,00	0,00	8.856.400,00	0,00	100,00
1.20.1.20.10.06.01.17	Penyediaan makanan dan minuman	0,00	57.410.000,00	0,00	57.410.000,00	0,00	56.507.000,00	0,00	56.507.000,00	903.000,00	98,43
1.20.1.20.10.06.01.18	Rapat-rapat koordinasi dan konsultasi ke luar daerah	0,00	15.600.000,00	0,00	15.600.000,00	0,00	0,00	0,00	0,00	15.600.000,00	0,00
1.20.1.20.10.06.02	Program peningkatan sarana dan prasarana aparatur	0,00	0,00	30.183.600,00	30.183.600,00	0,00	0,00	3.683.600,00	3.683.600,00	26.500.000,00	12,20
1.20.1.20.10.06.02.09	Pengadaan peralatan gedung kantor	0,00	0,00	30.183.600,00	30.183.600,00	0,00	0,00	3.683.600,00	3.683.600,00	26.500.000,00	12,20
1.20.1.20.10.06.03	Program peningkatan disiplin aparatur	0,00	24.000.000,00	0,00	24.000.000,00	0,00	24.000.000,00	0,00	24.000.000,00	0,00	100,00
1.20.1.20.10.06.03.02	Pengadaan pakaian dinas beserta perlengkapannya	0,00	24.000.000,00	0,00	24.000.000,00	0,00	24.000.000,00	0,00	24.000.000,00	0,00	100,00
1.22.1.20.10.06.17	Program peningkatan partisipasi masyarakat dalam membangun desa	0,00	10.000.000,00	0,00	10.000.000,00	0,00	0,00	0,00	0,00	10.000.000,00	0,00
1.22.1.20.10.06.17.01	Pembinaan kelompok masyarakat pembangunan desa	0,00	10.000.000,00	0,00	10.000.000,00	0,00	0,00	0,00	0,00	10.000.000,00	0,00
1.20.10.07	Kelurahan Karang Mulia	85.800.000,00	493.350.000,00	120.850.000,00	700.000.000,00	85.800.000,00	136.922.472,00	82.850.000,00	305.572.472,00	394.427.528,00	43,65
1.19.1.20.10.07.17	Program pengembangan wawasan kebangsaan	0,00	229.570.000,00	0,00	229.570.000,00	0,00	5.000.000,00	0,00	5.000.000,00	224.570.000,00	2,18
1.19.1.20.10.07.17.01	Peningkatan toleransi dan kerukunan dalam kehidupan beragama	0,00	200.000.000,00	0,00	200.000.000,00	0,00	0,00	0,00	0,00	200.000.000,00	0,00
1.19.1.20.10.07.17.03	Peningkatan kesadaran masyarakat akan nilai-nilai luhur budaya bangsa	0,00	29.570.000,00	0,00	29.570.000,00	0,00	5.000.000,00	0,00	5.000.000,00	24.570.000,00	16,91
1.20.1.20.10.07.01	Program Pelayanan Administrasi Perkantoran	85.800.000,00	181.730.000,00	0,00	267.530.000,00	85.800.000,00	84.685.972,00	0,00	170.485.972,00	97.044.028,00	63,73
1.20.1.20.10.07.01.01	Penyediaan jasa surat menyurat	0,00	990.000,00	0,00	990.000,00	0,00	220.000,00	0,00	220.000,00	770.000,00	22,22
1.20.1.20.10.07.01.02	Penyediaan jasa komunikasi, sumber daya air dan listrik	0,00	11.400.000,00	0,00	11.400.000,00	0,00	7.010.972,00	0,00	7.010.972,00	4.389.028,00	61,50
1.20.1.20.10.07.01.07	Penyediaan jasa administrasi keuangan	85.800.000,00	36.000.000,00	0,00	121.800.000,00	85.800.000,00	0,00	0,00	85.800.000,00	36.000.000,00	70,44
1.20.1.20.10.07.01.08	Penyediaan jasa kebersihan kantor	0,00	15.510.000,00	0,00	15.510.000,00	0,00	7.930.000,00	0,00	7.930.000,00	7.580.000,00	51,13
1.20.1.20.10.07.01.10	Penyediaan alat tulis kantor	0,00	49.950.000,00	0,00	49.950.000,00	0,00	29.950.000,00	0,00	29.950.000,00	20.000.000,00	59,96
1.20.1.20.10.07.01.11	Penyediaan barang cetakan dan penggandaan	0,00	2.800.000,00	0,00	2.800.000,00	0,00	2.800.000,00	0,00	2.800.000,00	0,00	100,00
1.20.1.20.10.07.01.12	Penyediaan komponen instalasi listrik/penerangan bangunan kantor	0,00	2.880.000,00	0,00	2.880.000,00	0,00	0,00	0,00	0,00	2.880.000,00	0,00
1.20.1.20.10.07.01.17	Penyediaan makanan dan minuman	0,00	20.000.000,00	0,00	20.000.000,00	0,00	14.575.000,00	0,00	14.575.000,00	5.425.000,00	72,88
1.20.1.20.10.07.01.18	Rapat-rapat koordinasi dan konsultasi ke luar daerah	0,00	14.200.000,00	0,00	14.200.000,00	0,00	14.200.000,00	0,00	14.200.000,00	0,00	100,00
1.20.1.20.10.07.01.19	Rapat-rapat koordinasi dan konsultasi ke dalam daerah	0,00	8.000.000,00	0,00	8.000.000,00	0,00	8.000.000,00	0,00	8.000.000,00	0,00	100,00
1.20.1.20.10.07.01.31	Penyediaan Persewaan Gedung Kantor	0,00	20.000.000,00	0,00	20.000.000,00	0,00	0,00	0,00	0,00	20.000.000,00	0,00
1.20.1.20.10.07.02	Program peningkatan sarana dan prasarana aparatur	0,00	53.050.000,00	120.850.000,00	173.900.000,00	0,00	30.236.500,00	82.850.000,00	113.086.500,00	60.813.500,00	65,03
1.20.1.20.10.07.02.05	Pengadaan kendaraan dinas/operasional	0,00	0,00	38.000.000,00	38.000.000,00	0,00	0,00	0,00	0,00	38.000.000,00	0,00
1.20.1.20.10.07.02.10	Pengadaan mebeleur	0,00	0,00	26.000.000,00	26.000.000,00	0,00	0,00	26.000.000,00	26.000.000,00	0,00	100,00
1.20.1.20.10.07.02.22	Pemeliharaan rutin/berkala gedung kantor	0,00	10.000.000,00	0,00	10.000.000,00	0,00	0,00	0,00	0,00	10.000.000,00	0,00
1.20.1.20.10.07.02.24	Pemeliharaan rutin/berkala kendaraan dinas/operasional	0,00	37.000.000,00	0,00	37.000.000,00	0,00	24.186.500,00	0,00	24.186.500,00	12.813.500,00	65,37
1.20.1.20.10.07.02.28	Pemeliharaan rutin/berkala peralatan gedung kantor	0,00	6.050.000,00	0,00	6.050.000,00	0,00	6.050.000,00	0,00	6.050.000,00	0,00	100,00
1.20.1.20.10.07.02.57	Pengadaan Peralatan dan Perlengkapan Kantor	0,00	0,00	56.850.000,00	56.850.000,00	0,00	0,00	56.850.000,00	56.850.000,00	0,00	100,00
1.20.1.20.10.07.03	Program peningkatan disiplin aparatur	0,00	29.000.000,00	0,00	29.000.000,00	0,00	17.000.000,00	0,00	17.000.000,00	12.000.000,00	58,62
1.20.1.20.10.07.03.02	Pengadaan pakaian dinas beserta perlengkapannya	0,00	29.000.000,00	0,00	29.000.000,00	0,00	17.000.000,00	0,00	17.000.000,00	12.000.000,00	58,62
1.20.10.08	Kelurahan Samofa	151.200.000,00	426.815.000,00	121.985.000,00	700.000.000,00	96.600.000,00	120.292.682,00	121.390.000,00	338.282.682,00	361.717.318,00	48,33
1.11.1.20.10.08.18	Program Peningkatan peran serta dan kesetaraan jender dalam pembangunan	0,00	10.000.000,00	0,00	10.000.000,00	0,00	0,00	0,00	0,00	10.000.000,00	0,00

Kode	Uraian Urusan, Organisasi,Program dan Kegiatan	Anggaran Setelah Perubahan				Realisasi				BERTAMBAH/BERKURANG	
		Jenis Belanja			Jumlah	Jenis Belanja			Jumlah	(Rp)	%
		Pegawai	Barang dan Jasa	Modal		Pegawai	Barang dan Jasa	Modal			
1	2	3	4	5	6 = 3+4+5	7	8	9	10 = 7+8+9	11 = 6-10	12
1.11.1.20.10.08.18.07	Pembinaan dan Penguatan Organisasi Dharma Wanita (PKK)	0,00	10.000.000,00	0,00	10.000.000,00	0,00	0,00	0,00	0,00	10.000.000,00	0,00
1.19.1.20.10.08.17	Program pengembangan wawasan kebangsaan	0,00	217.000.000,00	0,00	217.000.000,00	0,00	17.000.000,00	0,00	17.000.000,00	200.000.000,00	7,83
1.19.1.20.10.08.17.01	Peningkatan toleransi dan kerukunan dalam kehidupan beragama	0,00	200.000.000,00	0,00	200.000.000,00	0,00	0,00	0,00	0,00	200.000.000,00	0,00
1.19.1.20.10.08.17.03	Peningkatan kesadaran masyarakat akan nilai-nilai luhur budaya bangsa	0,00	17.000.000,00	0,00	17.000.000,00	0,00	17.000.000,00	0,00	17.000.000,00	0,00	100,00
1.20.1.20.10.08.01	Program Pelayanan Administrasi Perkantoran	151.200.000,00	152.165.000,00	0,00	303.365.000,00	96.600.000,00	66.935.182,00	0,00	163.535.182,00	139.829.818,00	53,91
1.20.1.20.10.08.01.01	Penyediaan jasa surat menyurat	0,00	180.000,00	0,00	180.000,00	0,00	180.000,00	0,00	180.000,00	0,00	100,00
1.20.1.20.10.08.01.02	Penyediaan jasa komunikasi, sumber daya air dan listrik	0,00	12.600.000,00	0,00	12.600.000,00	0,00	4.095.182,00	0,00	4.095.182,00	8.504.818,00	32,50
1.20.1.20.10.08.01.07	Penyediaan jasa administrasi keuangan	151.200.000,00	1.500.000,00	0,00	152.700.000,00	96.600.000,00	0,00	0,00	96.600.000,00	56.100.000,00	63,26
1.20.1.20.10.08.01.08	Penyediaan jasa kebersihan kantor	0,00	16.510.000,00	0,00	16.510.000,00	0,00	5.020.000,00	0,00	5.020.000,00	11.490.000,00	30,41
1.20.1.20.10.08.01.10	Penyediaan alat tulis kantor	0,00	24.265.000,00	0,00	24.265.000,00	0,00	24.265.000,00	0,00	24.265.000,00	0,00	100,00
1.20.1.20.10.08.01.11	Penyediaan barang cetakan dan penggandaan	0,00	1.650.000,00	0,00	1.650.000,00	0,00	1.650.000,00	0,00	1.650.000,00	0,00	100,00
1.20.1.20.10.08.01.17	Penyediaan makanan dan minuman	0,00	66.560.000,00	0,00	66.560.000,00	0,00	17.025.000,00	0,00	17.025.000,00	49.535.000,00	25,58
1.20.1.20.10.08.01.18	Rapat-rapat koordinasi dan konsultasi ke luar daerah	0,00	14.700.000,00	0,00	14.700.000,00	0,00	14.700.000,00	0,00	14.700.000,00	0,00	100,00
1.20.1.20.10.08.01.19	Rapat-rapat koordinasi dan konsultasi ke dalam daerah	0,00	14.200.000,00	0,00	14.200.000,00	0,00	0,00	0,00	0,00	14.200.000,00	0,00
1.20.1.20.10.08.02	Program peningkatan sarana dan prasarana aparatur	0,00	34.450.000,00	121.985.000,00	156.435.000,00	0,00	23.157.500,00	121.390.000,00	144.547.500,00	11.887.500,00	92,40
1.20.1.20.10.08.02.10	Pengadaan mebeleur	0,00	0,00	16.600.000,00	16.600.000,00	0,00	0,00	16.390.000,00	16.390.000,00	210.000,00	98,73
1.20.1.20.10.08.02.24	Pemeliharaan rutin/berkala kendaraan dinas/operasional	0,00	33.450.000,00	0,00	33.450.000,00	0,00	22.157.500,00	0,00	22.157.500,00	11.292.500,00	66,24
1.20.1.20.10.08.02.28	Pemeliharaan rutin/berkala peralatan gedung kantor	0,00	1.000.000,00	0,00	1.000.000,00	0,00	1.000.000,00	0,00	1.000.000,00	0,00	100,00
1.20.1.20.10.08.02.57	Pengadaan Peralatan dan Perlengkapan Kantor	0,00	0,00	105.385.000,00	105.385.000,00	0,00	0,00	105.000.000,00	105.000.000,00	385.000,00	99,63
1.20.1.20.10.08.03	Program peningkatan disiplin aparatur	0,00	13.200.000,00	0,00	13.200.000,00	0,00	13.200.000,00	0,00	13.200.000,00	0,00	100,00
1.20.1.20.10.08.03.02	Pengadaan pakaian dinas beserta perlengkapannya	0,00	13.200.000,00	0,00	13.200.000,00	0,00	13.200.000,00	0,00	13.200.000,00	0,00	100,00
1.20.11.00	Dinas Pendapatan Daerah	1.216.050.000,00	3.490.870.500,00	3.992.965.325,00	8.699.885.825,00	933.676.926,00	2.611.447.726,00	0,00	3.545.124.652,00	5.154.761.173,00	40,75
1.16.1.20.11.00.15	Program Peningkatan Promosi dan Kerjasama Investasi	0,00	0,00	675.000.000,00	675.000.000,00	0,00	0,00	0,00	0,00	675.000.000,00	0,00
1.16.1.20.11.00.15.13	Penyebaran informasi Pajak dan Retribusi Daerah di tempat keramaian (Tax on Board)	0,00	0,00	25.000.000,00	25.000.000,00	0,00	0,00	0,00	0,00	25.000.000,00	0,00
1.16.1.20.11.00.15.18	Sistem Delevery Smart Card	0,00	0,00	150.000.000,00	150.000.000,00	0,00	0,00	0,00	0,00	150.000.000,00	0,00
1.16.1.20.11.00.15.19	Pembangunan Space Iklan	0,00	0,00	500.000.000,00	500.000.000,00	0,00	0,00	0,00	0,00	500.000.000,00	0,00
1.16.1.20.11.00.17	Program Penyiapan potensi sumberdaya, sarana dan prasarana daerah	0,00	80.000.000,00	0,00	80.000.000,00	0,00	0,00	0,00	0,00	80.000.000,00	0,00
1.16.1.20.11.00.17.03	Pembuatan Brosur PDRD dan Buku Agenda (SEPINTAR MENARI YOSPAN) dan Kalender DISPENDA	0,00	80.000.000,00	0,00	80.000.000,00	0,00	0,00	0,00	0,00	80.000.000,00	0,00
1.20.1.20.11.00.01	Program Pelayanan Administrasi Perkantoran	888.000.000,00	1.457.856.500,00	0,00	2.345.856.500,00	758.501.926,00	1.328.444.126,00	0,00	2.086.946.052,00	258.910.448,00	88,96
1.20.1.20.11.00.01.01	Penyediaan Jasa Surat Menyurat	0,00	5.000.000,00	0,00	5.000.000,00	0,00	5.000.000,00	0,00	5.000.000,00	0,00	100,00
1.20.1.20.11.00.01.02	Penyediaan jasa komunikasi, sumber daya air dan listrik	0,00	258.000.000,00	0,00	258.000.000,00	0,00	142.823.982,00	0,00	142.823.982,00	115.176.018,00	55,36
1.20.1.20.11.00.01.03	Penyediaan Jasa Peralatan Dan Perlengkapan Kantor	0,00	70.000.000,00	0,00	70.000.000,00	0,00	70.000.000,00	0,00	70.000.000,00	0,00	100,00
1.20.1.20.11.00.01.06	Penyediaan jasa pemeliharaan dan perizinan kendaraan dinas/operasional	0,00	80.000.000,00	0,00	80.000.000,00	0,00	80.000.000,00	0,00	80.000.000,00	0,00	100,00
1.20.1.20.11.00.01.07	Penyediaan jasa administrasi keuangan	888.000.000,00	0,00	0,00	888.000.000,00	758.501.926,00	0,00	0,00	758.501.926,00	129.498.074,00	85,42
1.20.1.20.11.00.01.08	Penyediaan Jasa Kebersihan Kantor	0,00	20.000.000,00	0,00	20.000.000,00	0,00	20.000.000,00	0,00	20.000.000,00	0,00	100,00
1.20.1.20.11.00.01.10	Penyediaan Alat Tulis Kantor	0,00	300.000.000,00	0,00	300.000.000,00	0,00	299.958.000,00	0,00	299.958.000,00	42.000,00	99,99
1.20.1.20.11.00.01.11	Penyediaan Barang Cetakan Dan Penggandaan	0,00	82.000.000,00	0,00	82.000.000,00	0,00	82.000.000,00	0,00	82.000.000,00	0,00	100,00

Kode	Uraian Urusan, Organisasi,Program dan Kegiatan	Anggaran Setelah Perubahan				Realisasi				BERTAMBAH/BERKURANG	
		Jenis Belanja			Jumlah	Jenis Belanja			Jumlah	(Rp)	%
		Pegawai	Barang dan Jasa	Modal		Pegawai	Barang dan Jasa	Modal			
1	2	3	4	5	6 = 3+4+5	7	8	9	10 = 7+8+9	11 = 6-10	12
1.20.1.20.11.00.01.17	Penyediaan Makanan Dan Minuman	0,00	249.930.000,00	0,00	249.930.000,00	0,00	244.585.644,00	0,00	244.585.644,00	5.344.356,00	97,86
1.20.1.20.11.00.01.18	Rapat-rapat koordinasi dan konsultasi ke luar daerah	0,00	292.926.500,00	0,00	292.926.500,00	0,00	292.926.500,00	0,00	292.926.500,00	0,00	100,00
1.20.1.20.11.00.01.19	Rapat-rapat koordinasi dan konsultasi ke dalam daerah	0,00	100.000.000,00	0,00	100.000.000,00	0,00	91.150.000,00	0,00	91.150.000,00	8.850.000,00	91,15
1.20.1.20.11.00.02	Program peningkatan sarana dan prasarana aparatur	0,00	175.000.000,00	2.574.965.325,00	2.749.965.325,00	0,00	63.660.500,00	0,00	63.660.500,00	2.686.304.825,00	2,31
1.20.1.20.11.00.02.03	Pembangunan gedung kantor	0,00	0,00	200.000.000,00	200.000.000,00	0,00	0,00	0,00	0,00	200.000.000,00	0,00
1.20.1.20.11.00.02.05	Pengadaan kendaraan dinas/operasional	0,00	0,00	125.000.000,00	125.000.000,00	0,00	0,00	0,00	0,00	125.000.000,00	0,00
1.20.1.20.11.00.02.10	Pengadaan mebeleur	0,00	0,00	70.000.000,00	70.000.000,00	0,00	0,00	0,00	0,00	70.000.000,00	0,00
1.20.1.20.11.00.02.13	Pembangunan Ruko Pasar Lama 2015	0,00	0,00	1.562.165.325,00	1.562.165.325,00	0,00	0,00	0,00	0,00	1.562.165.325,00	0,00
1.20.1.20.11.00.02.22	Pemeliharaan rutin/berkala gedung kantor	0,00	75.000.000,00	0,00	75.000.000,00	0,00	63.660.500,00	0,00	63.660.500,00	11.339.500,00	84,88
1.20.1.20.11.00.02.33	Pengadaan Peralatan dan Perlengkapan Kantor Gedung Bomboden	0,00	0,00	311.800.000,00	311.800.000,00	0,00	0,00	0,00	0,00	311.800.000,00	0,00
1.20.1.20.11.00.02.42	Rehabilitasi sedang/berat gedung kantor	0,00	100.000.000,00	0,00	100.000.000,00	0,00	0,00	0,00	0,00	100.000.000,00	0,00
1.20.1.20.11.00.02.57	Pengadaan Peralatan dan Perlengkapan Kantor	0,00	0,00	306.000.000,00	306.000.000,00	0,00	0,00	0,00	0,00	306.000.000,00	0,00
1.20.1.20.11.00.03	Program peningkatan disiplin aparatur	0,00	200.000.000,00	0,00	200.000.000,00	0,00	0,00	0,00	0,00	200.000.000,00	0,00
1.20.1.20.11.00.03.02	Pengadaan pakaian dinas beserta perlengkapannya	0,00	200.000.000,00	0,00	200.000.000,00	0,00	0,00	0,00	0,00	200.000.000,00	0,00
1.20.1.20.11.00.05	Program peningkatan kapasitas sumber daya aparatur	0,00	451.064.000,00	0,00	451.064.000,00	0,00	421.064.000,00	0,00	421.064.000,00	30.000.000,00	93,35
1.20.1.20.11.00.05.01	Pendidikan Dan Pelatihan Formal	0,00	200.000.000,00	0,00	200.000.000,00	0,00	200.000.000,00	0,00	200.000.000,00	0,00	100,00
1.20.1.20.11.00.05.22	Bimtek Pengelolaan Potensi PDRD	0,00	131.064.000,00	0,00	131.064.000,00	0,00	131.064.000,00	0,00	131.064.000,00	0,00	100,00
1.20.1.20.11.00.05.23	Bimtek Audit/ Pemeriksaan Wajib Pajak	0,00	30.000.000,00	0,00	30.000.000,00	0,00	30.000.000,00	0,00	30.000.000,00	0,00	100,00
1.20.1.20.11.00.05.24	Bimtek Juru Sita Piutang PDRD	0,00	30.000.000,00	0,00	30.000.000,00	0,00	30.000.000,00	0,00	30.000.000,00	0,00	100,00
1.20.1.20.11.00.05.25	Bimtek Audit Pengukuran dan Penilaian Objek Pajak PBB P2 dan Pajak Daerah	0,00	30.000.000,00	0,00	30.000.000,00	0,00	0,00	0,00	0,00	30.000.000,00	0,00
1.20.1.20.11.00.05.26	Bimtek Manajemen dan Pengelolaan Benda Berharga	0,00	30.000.000,00	0,00	30.000.000,00	0,00	30.000.000,00	0,00	30.000.000,00	0,00	100,00
1.20.1.20.11.00.06	Program peningkatan pengembangan sistem pelaporan capaian kinerja dan keuangan	0,00	20.000.000,00	0,00	20.000.000,00	0,00	20.000.000,00	0,00	20.000.000,00	0,00	100,00
1.20.1.20.11.00.06.01	Penyusunan laporan capaian kinerja dan ikhtisar realisasi kinerja SKPD	0,00	20.000.000,00	0,00	20.000.000,00	0,00	20.000.000,00	0,00	20.000.000,00	0,00	100,00
1.20.1.20.11.00.17	Program peningkatan dan Pengembangan pengelolaan keuangan daerah	328.050.000,00	686.950.000,00	743.000.000,00	1.758.000.000,00	175.175.000,00	628.279.100,00	0,00	803.454.100,00	954.545.900,00	45,70
1.20.1.20.11.00.17.05	Penyusunan rancangan peraturan daerah tentang pajak daerah dan retribusi	27.600.000,00	22.400.000,00	0,00	50.000.000,00	13.800.000,00	9.599.100,00	0,00	23.399.100,00	26.600.900,00	46,80
1.20.1.20.11.00.17.37	Pembangunan Talud Pasar Darfuar	0,00	0,00	75.000.000,00	75.000.000,00	0,00	0,00	0,00	0,00	75.000.000,00	0,00
1.20.1.20.11.00.17.38	Pembangunan Aplikasi Simpatda Berbasis Web	0,00	0,00	368.000.000,00	368.000.000,00	0,00	0,00	0,00	0,00	368.000.000,00	0,00
1.20.1.20.11.00.17.50	Pemutakhiran Data Wajib Pajak Daerah dan Retribusi Daerah	0,00	165.000.000,00	0,00	165.000.000,00	0,00	165.000.000,00	0,00	165.000.000,00	0,00	100,00
1.20.1.20.11.00.17.53	Tim Intensifikasi dan Ekstensifikasi PBB P2	131.750.000,00	47.450.000,00	0,00	179.200.000,00	63.275.000,00	27.450.000,00	0,00	90.725.000,00	88.475.000,00	50,63
1.20.1.20.11.00.17.54	Intensifikasi dan Ekstensifikasi Sumber-Sumber Pendapatan (Tim Terpadu)	0,00	150.000.000,00	0,00	150.000.000,00	0,00	141.200.000,00	0,00	141.200.000,00	8.800.000,00	94,13
1.20.1.20.11.00.17.55	Intensifikasi dan Ekstensifikasi Sumber Sumber Pendapatan Daerah (Tim Pengawasan dan Pengendalian Perporasi)	28.400.000,00	36.600.000,00	0,00	65.000.000,00	7.100.000,00	19.530.000,00	0,00	26.630.000,00	38.370.000,00	40,97
1.20.1.20.11.00.17.56	Pencetakan Massal SPPT PBB P2	79.200.000,00	141.600.000,00	0,00	220.800.000,00	79.200.000,00	141.600.000,00	0,00	220.800.000,00	0,00	100,00
1.20.1.20.11.00.17.57	Pendistribusian dan Penagihan PBB P2	37.500.000,00	112.500.000,00	0,00	150.000.000,00	0,00	112.500.000,00	0,00	112.500.000,00	37.500.000,00	75,00
1.20.1.20.11.00.17.58	Penyusunan Peraturan Daerah dan Peraturan Bupati (Kajian-Kajian Penyusunan Peraturan Daerah dan Peraturan Bupati-Antar SKPD Terkait Tentang Pajak Daerah dan Retribusi Daerah)	23.600.000,00	11.400.000,00	0,00	35.000.000,00	11.800.000,00	11.400.000,00	0,00	23.200.000,00	11.800.000,00	66,29
1.20.1.20.11.00.17.67	Penataan Gedung Bamboden	0,00	0,00	300.000.000,00	300.000.000,00	0,00	0,00	0,00	0,00	300.000.000,00	0,00

Kode	Uraian Urusan, Organisasi,Program dan Kegiatan	Anggaran Setelah Perubahan				Realisasi				BERTAMBAH/BERKURANG	
		Jenis Belanja			Jumlah	Jenis Belanja			Jumlah	(Rp)	%
		Pegawai	Barang dan Jasa	Modal		Pegawai	Barang dan Jasa	Modal			
1	2	3	4	5	6 = 3+4+5	7	8	9	10 = 7+8+9	11 = 6-10	12
1.20.1.20.11.00.23	Program optimalisasi pemanfaatan teknologi informasi	0,00	270.000.000,00	0,00	270.000.000,00	0,00	0,00	0,00	0,00	270.000.000,00	0,00
1.20.1.20.11.00.23.07	Pemeliharaan Perangkat PBB P2	0,00	100.000.000,00	0,00	100.000.000,00	0,00	0,00	0,00	0,00	100.000.000,00	0,00
1.20.1.20.11.00.23.10	Sistem Informasi Manajemen BPHTB	0,00	170.000.000,00	0,00	170.000.000,00	0,00	0,00	0,00	0,00	170.000.000,00	0,00
1.20.1.20.11.00.29	Program Intensifikasi dan Extensifikasi sumber - sumber PAD	0,00	150.000.000,00	0,00	150.000.000,00	0,00	150.000.000,00	0,00	150.000.000,00	0,00	100,00
1.20.1.20.11.00.29.01	Studi Banding Intensifikasi dan Extensifikasi PAD	0,00	150.000.000,00	0,00	150.000.000,00	0,00	150.000.000,00	0,00	150.000.000,00	0,00	100,00
1.21	Kepegawaian	2.464.202.000,00	16.600.272.200,00	9.026.799.635,00	28.091.273.835,00	1.964.202.000,00	13.133.824.800,00	6.362.834.450,00	21.460.861.250,00	6.630.412.585,00	76,40
1.21.01.00	Badan Pendidikan dan Pelatihan	2.347.802.000,00	10.439.613.600,00	8.459.386.000,00	21.246.801.600,00	1.883.202.000,00	8.385.076.000,00	6.362.834.450,00	16.631.112.450,00	4.615.689.150,00	78,28
1.20.1.21.01.00.23	Program optimalisasi pemanfaatan teknologi informasi	0,00	125.000.000,00	0,00	125.000.000,00	0,00	125.000.000,00	0,00	125.000.000,00	0,00	100,00
1.20.1.21.01.00.23.11	Pemeliharaan Vsat dan Langganan Bandwidth	0,00	125.000.000,00	0,00	125.000.000,00	0,00	125.000.000,00	0,00	125.000.000,00	0,00	100,00
1.21.1.21.01.00.01	Program Pelayanan Administrasi Perkantoran	129.000.000,00	889.249.450,00	0,00	1.018.249.450,00	124.900.000,00	889.074.450,00	0,00	1.013.974.450,00	4.275.000,00	99,58
1.21.1.21.01.00.01.01	Penyediaan Jasa Surat Menyurat	0,00	2.100.000,00	0,00	2.100.000,00	0,00	1.925.000,00	0,00	1.925.000,00	175.000,00	91,67
1.21.1.21.01.00.01.02	Penyediaan jasa komunikasi, sumber daya air dan listrik	0,00	120.000.000,00	0,00	120.000.000,00	0,00	120.000.000,00	0,00	120.000.000,00	0,00	100,00
1.21.1.21.01.00.01.03	Penyediaan Jasa Peralatan Dan Perlengkapan Kantor	0,00	101.440.000,00	0,00	101.440.000,00	0,00	101.440.000,00	0,00	101.440.000,00	0,00	100,00
1.21.1.21.01.00.01.06	Penyediaan jasa pemeliharaan dan perizinan kendaraan dinas/operasional	0,00	74.188.000,00	0,00	74.188.000,00	0,00	74.188.000,00	0,00	74.188.000,00	0,00	100,00
1.21.1.21.01.00.01.08	Penyediaan Jasa Kebersihan Kantor	129.000.000,00	280.480.000,00	0,00	409.480.000,00	124.900.000,00	280.480.000,00	0,00	405.380.000,00	4.100.000,00	99,00
1.21.1.21.01.00.01.10	Penyediaan Alat Tulis Kantor	0,00	50.000.000,00	0,00	50.000.000,00	0,00	50.000.000,00	0,00	50.000.000,00	0,00	100,00
1.21.1.21.01.00.01.11	Penyediaan Barang Cetakan Dan Penggandaan	0,00	13.000.000,00	0,00	13.000.000,00	0,00	13.000.000,00	0,00	13.000.000,00	0,00	100,00
1.21.1.21.01.00.01.12	Penyediaan komponen instalasi listrik/penerangan bangunan kantor	0,00	12.224.000,00	0,00	12.224.000,00	0,00	12.224.000,00	0,00	12.224.000,00	0,00	100,00
1.21.1.21.01.00.01.17	Penyediaan Makanan Dan Minuman	0,00	150.000.000,00	0,00	150.000.000,00	0,00	150.000.000,00	0,00	150.000.000,00	0,00	100,00
1.21.1.21.01.00.01.18	Rapat-rapat koordinasi dan konsultasi ke luar daerah	0,00	79.817.450,00	0,00	79.817.450,00	0,00	79.817.450,00	0,00	79.817.450,00	0,00	100,00
1.21.1.21.01.00.01.19	Rapat-rapat koordinasi dan konsultasi ke dalam daerah	0,00	6.000.000,00	0,00	6.000.000,00	0,00	6.000.000,00	0,00	6.000.000,00	0,00	100,00
1.21.1.21.01.00.02	Program peningkatan sarana dan prasarana aparatur	0,00	505.621.550,00	8.457.736.000,00	8.963.357.550,00	0,00	5.621.550,00	6.361.784.450,00	6.367.406.000,00	2.595.951.550,00	71,04
1.21.1.21.01.00.02.02	Pembangunan rumah dinas	0,00	0,00	990.000.000,00	990.000.000,00	0,00	0,00	36.000.000,00	36.000.000,00	954.000.000,00	3,64
1.21.1.21.01.00.02.03	Pembangunan gedung kantor	0,00	0,00	5.276.730.000,00	5.276.730.000,00	0,00	0,00	4.960.000.000,00	4.960.000.000,00	316.730.000,00	94,00
1.21.1.21.01.00.02.07	Pengadaan Perlengkapan Gedung Kantor	0,00	0,00	159.645.000,00	159.645.000,00	0,00	0,00	159.500.000,00	159.500.000,00	145.000,00	99,91
1.21.1.21.01.00.02.09	Pengadaan peralatan gedung kantor	0,00	500.000.000,00	220.526.500,00	720.526.500,00	0,00	0,00	220.352.000,00	220.352.000,00	500.174.500,00	30,58
1.21.1.21.01.00.02.10	Pengadaan mebeleur	0,00	0,00	209.040.500,00	209.040.500,00	0,00	0,00	208.785.000,00	208.785.000,00	255.500,00	99,88
1.21.1.21.01.00.02.45	Pembangunan Halaman Upacara Diklat (Lanjutan)	0,00	0,00	498.649.000,00	498.649.000,00	0,00	0,00	0,00	0,00	498.649.000,00	0,00
1.21.1.21.01.00.02.59	Pemasangan Clone Block Halaman Ruang Kelas	0,00	0,00	200.000.000,00	200.000.000,00	0,00	0,00	198.940.000,00	198.940.000,00	1.060.000,00	99,47
1.21.1.21.01.00.02.66	Pengadaan Sarana Kediklatan	0,00	5.621.550,00	49.016.000,00	54.637.550,00	0,00	5.621.550,00	48.853.450,00	54.475.000,00	162.550,00	99,70
1.21.1.21.01.00.02.84	Pembangunan Sarana dan Prasarana Kantor	0,00	0,00	533.129.000,00	533.129.000,00	0,00	0,00	517.354.000,00	517.354.000,00	15.775.000,00	97,04
1.21.1.21.01.00.02.85	Pembangunan Garasi	0,00	0,00	321.000.000,00	321.000.000,00	0,00	0,00	12.000.000,00	12.000.000,00	309.000.000,00	3,74
1.21.1.21.01.00.05	Program peningkatan kapasitas sumber daya aparatur	0,00	554.455.000,00	0,00	554.455.000,00	0,00	554.455.000,00	0,00	554.455.000,00	0,00	100,00
1.21.1.21.01.00.05.01	Pendidikan dan pelatihan formal	0,00	454.455.000,00	0,00	454.455.000,00	0,00	454.455.000,00	0,00	454.455.000,00	0,00	100,00
1.21.1.21.01.00.05.14	Bimbingan Teknis Sistem Informasi Diklat Aparatur (SIDA)	0,00	100.000.000,00	0,00	100.000.000,00	0,00	100.000.000,00	0,00	100.000.000,00	0,00	100,00
1.21.1.21.01.00.06	Program peningkatan pengembangan sistem pelaporan capaian kinerja dan keuangan	10.752.000,00	9.248.000,00	0,00	20.000.000,00	10.752.000,00	9.248.000,00	0,00	20.000.000,00	0,00	100,00
1.21.1.21.01.00.06.01	Penyusunan laporan capaian kinerja dan ikhtisar realisasi kinerja SKPD	10.752.000,00	9.248.000,00	0,00	20.000.000,00	10.752.000,00	9.248.000,00	0,00	20.000.000,00	0,00	100,00
1.21.1.21.01.00.15	Program Pendidikan Kedinasan	325.300.000,00	674.700.000,00	0,00	1.000.000.000,00	325.300.000,00	674.700.000,00	0,00	1.000.000.000,00	0,00	100,00

Kode	Uraian Urusan, Organisasi,Program dan Kegiatan	Anggaran Setelah Perubahan				Realisasi				BERTAMBAH/BERKURANG	
		Jenis Belanja			Jumlah	Jenis Belanja			Jumlah	(Rp)	%
		Pegawai	Barang dan Jasa	Modal		Pegawai	Barang dan Jasa	Modal			
1	2	3	4	5	6 = 3+4+5	7	8	9	10 = 7+8+9	11 = 6-10	12
1.21.1.21.01.00.15.01	Pendidikan dan pelatihan teknis	325.300.000,00	674.700.000,00	0,00	1.000.000.000,00	325.300.000,00	674.700.000,00	0.00	1.000.000.000,00	0.00	100,00
1.21.1.21.01.00.16	Program peningkatan kapasitas sumberdaya aparatur	1.862.900.000,00	5.183.789.000,00	1.650.000,00	7.048.339.000,00	1.402.400.000,00	3.729.427.000,00	1.050.000,00	5.132.877.000,00	1.915.462.000,00	72,82
1.21.1.21.01.00.16.01	Pendidikan dan pelatihan prajabatan bagi calon PNS Daerah	236.900.000,00	262.787.000,00	300.000,00	499.987.000,00	236.900.000,00	262.787.000,00	300.000,00	499.987.000,00	0.00	100,00
1.21.1.21.01.00.16.05	Pendidikan dan Pelatihan Prajabatan Bagi Calon Pegawai Negeri Sipil Daerah Honorer K2	395.600.000,00	1.236.540.000,00	750.000,00	1.632.890.000,00	395.600.000,00	1.236.540.000,00	750.000,00	1.632.890.000,00	0.00	100,00
1.21.1.21.01.00.16.06	Pendidikan dan Pelatihan Struktural Bagi Pejabat Eselon III PNS Daerah	460.500.000,00	1.454.362.000,00	600.000,00	1.915.462.000,00	0.00	0.00	0.00	0.00	1.915.462.000,00	0,00
1.21.1.21.01.00.16.07	Pendidikan dan Pelatihan Struktural Bagi Pejabat Eselon IV PNS Daerah	769.900.000,00	2.230.100.000,00	0,00	3.000.000.000,00	769.900.000,00	2.230.100.000,00	0.00	3.000.000.000,00	0.00	100,00
1.21.1.21.01.00.17	Program Pembinaan dan Pengembangan Aparatur	19.850.000,00	2.497.550.600,00	0,00	2.517.400.600,00	19.850.000,00	2.397.550.000,00	0.00	2.417.400.000,00	100.000.600,00	96,03
1.21.1.21.01.00.17.14	Pengembangan diklat (Analisis Kebutuhan Diklat, Penyusunan silabi, Penyusunan Modul, Penyusunan Pedoman Diklat)	0,00	100.000.000,00	0,00	100.000.000,00	0.00	0.00	0.00	0.00	100.000.000,00	0,00
1.21.1.21.01.00.17.15	Monitoring, evaluasi dan pelaporan	19.850.000,00	130.150.000,00	0,00	150.000.000,00	19.850.000,00	130.150.000,00	0.00	150.000.000,00	0.00	100,00
1.21.1.21.01.00.17.24	DIKLAT PIM II	0,00	2.192.400.600,00	0,00	2.192.400.600,00	0.00	2.192.400.000,00	0.00	2.192.400.000,00	600,00	100,00
1.21.1.21.01.00.17.25	Pendidikan dan Pelatihan Calon Widyaswara	0,00	75.000.000,00	0,00	75.000.000,00	0.00	75.000.000,00	0.00	75.000.000,00	0.00	100,00
1.21.02.00	Badan Kepegawaian Daerah	116.400.000,00	6.160.658.600,00	567.413.635,00	6.844.472.235,00	81.000.000,00	4.748.748.800,00	0.00	4.829.748.800,00	2.014.723.435,00	70,56
1.21.1.21.02.00.01	Program Pelayanan Administrasi Perkantoran	116.400.000,00	711.520.400,00	0,00	827.920.400,00	81.000.000,00	438.714.600,00	0.00	519.714.600,00	308.205.800,00	62,77
1.21.1.21.02.00.01.01	Penyediaan Jasa Surat Menyurat	0,00	16.500.000,00	0,00	16.500.000,00	0.00	16.500.000,00	0.00	16.500.000,00	0.00	100,00
1.21.1.21.02.00.01.02	Penyediaan jasa komunikasi, sumber daya air dan listrik	0,00	79.600.000,00	0,00	79.600.000,00	0.00	57.659.000,00	0.00	57.659.000,00	21.941.000,00	72,44
1.21.1.21.02.00.01.06	Penyediaan jasa pemeliharaan dan perizinan kendaraan dinas/operasional	0,00	50.500.000,00	0,00	50.500.000,00	0.00	40.250.600,00	0.00	40.250.600,00	10.249.400,00	79,70
1.21.1.21.02.00.01.07	Penyediaan jasa administrasi keuangan	116.400.000,00	0,00	0,00	116.400.000,00	81.000.000,00	0.00	0.00	81.000.000,00	35.400.000,00	69,59
1.21.1.21.02.00.01.08	Penyediaan Jasa Kebersihan Kantor	0,00	4.000.000,00	0,00	4.000.000,00	0.00	4.000.000,00	0.00	4.000.000,00	0.00	100,00
1.21.1.21.02.00.01.09	Penyediaan jasa perbaikan peralatan kerja	0,00	65.000.000,00	0,00	65.000.000,00	0.00	65.000.000,00	0.00	65.000.000,00	0.00	100,00
1.21.1.21.02.00.01.10	Penyediaan Alat Tulis Kantor	0,00	189.351.400,00	0,00	189.351.400,00	0.00	77.429.000,00	0.00	77.429.000,00	111.922.400,00	40,89
1.21.1.21.02.00.01.11	Penyediaan Barang Cetak dan Penggandaan	0,00	27.300.000,00	0,00	27.300.000,00	0.00	27.300.000,00	0.00	27.300.000,00	0.00	100,00
1.21.1.21.02.00.01.12	Penyediaan komponen instalasi listrik/penerangan bangunan kantor	0,00	3.500.000,00	0,00	3.500.000,00	0.00	3.500.000,00	0.00	3.500.000,00	0.00	100,00
1.21.1.21.02.00.01.15	Penyediaan bahan bacaan dan peraturan perundang-undangan	0,00	7.000.000,00	0,00	7.000.000,00	0.00	4.060.000,00	0.00	4.060.000,00	2.940.000,00	58,00
1.21.1.21.02.00.01.17	Penyediaan Makanan Dan Minuman	0,00	19.350.000,00	0,00	19.350.000,00	0.00	6.000.000,00	0.00	6.000.000,00	13.350.000,00	31,01
1.21.1.21.02.00.01.18	Rapat-rapat koordinasi dan konsultasi ke luar daerah	0,00	245.419.000,00	0,00	245.419.000,00	0.00	133.166.000,00	0.00	133.166.000,00	112.253.000,00	54,26
1.21.1.21.02.00.01.19	Rapat-rapat koordinasi dan konsultasi ke dalam daerah	0,00	4.000.000,00	0,00	4.000.000,00	0.00	3.850.000,00	0.00	3.850.000,00	150.000,00	96,25
1.21.1.21.02.00.02	Program peningkatan sarana dan prasarana aparatur	0,00	0,00	567.413.635,00	567.413.635,00	0.00	0.00	0.00	0.00	567.413.635,00	0,00
1.21.1.21.02.00.02.03	Pembangunan gedung kantor	0,00	0,00	180.000.000,00	180.000.000,00	0.00	0.00	0.00	0.00	180.000.000,00	0,00
1.21.1.21.02.00.02.05	Pengadaan kendaraan dinas/operasional	0,00	0,00	287.760.000,00	287.760.000,00	0.00	0.00	0.00	0.00	287.760.000,00	0,00
1.21.1.21.02.00.02.09	Pengadaan peralatan gedung kantor	0,00	0,00	99.653.635,00	99.653.635,00	0.00	0.00	0.00	0.00	99.653.635,00	0,00
1.21.1.21.02.00.03	Program peningkatan disiplin aparatur	0,00	36.550.000,00	0,00	36.550.000,00	0.00	0.00	0.00	0.00	36.550.000,00	0,00
1.21.1.21.02.00.03.02	Pengadaan Pakaian Dinas Beserta Perlengkapannya	0,00	36.550.000,00	0,00	36.550.000,00	0.00	0.00	0.00	0.00	36.550.000,00	0,00
1.21.1.21.02.00.06	Program peningkatan pengembangan sistem pelaporan capaian kinerja dan keuangan	0,00	12.000.000,00	0,00	12.000.000,00	0.00	12.000.000,00	0.00	12.000.000,00	0.00	100,00
1.21.1.21.02.00.06.01	Penyusunan laporan capaian kinerja dan ikhtisar realisasi kinerja SKPD	0,00	12.000.000,00	0,00	12.000.000,00	0.00	12.000.000,00	0.00	12.000.000,00	0.00	100,00
1.21.1.21.02.00.15	Program Pendidikan Kedinasan	0,00	2.348.855.000,00	0,00	2.348.855.000,00	0.00	2.192.855.000,00	0.00	2.192.855.000,00	156.000.000,00	93,36

Kode	Uraian Urusan, Organisasi,Program dan Kegiatan	Anggaran Setelah Perubahan				Realisasi				BERTAMBAH/BERKURANG	
		Jenis Belanja			Jumlah	Jenis Belanja			Jumlah	(Rp)	%
		Pegawai	Barang dan Jasa	Modal		Pegawai	Barang dan Jasa	Modal			
1	2	3	4	5	6 = 3+4+5	7	8	9	10 = 7+8+9	11 = 6-10	12
1.21.1.21.02.00.15.07	Tugas Belajar PNS	0,00	2.348.855.000,00	0,00	2.348.855.000,00	0.00	2.192.855.000,00	0.00	2.192.855.000,00	156.000.000,00	93,36
1.21.1.21.02.00.17	Program Pembinaan dan Pengembangan Aparatur	0,00	3.051.733.200,00	0,00	3.051.733.200,00	0.00	2.105.179.200,00	0.00	2.105.179.200,00	946.554.000,00	68,98
1.21.1.21.02.00.17.04	Penataan sistem administrasi kenaikan pangkat otomatis PNS	0,00	407.163.000,00	0,00	407.163.000,00	0.00	313.083.000,00	0.00	313.083.000,00	94.080.000,00	76,89
1.21.1.21.02.00.17.12	Pemberian bantuan penyelenggaraan penerimaan Praja IPDN	0,00	65.223.000,00	0,00	65.223.000,00	0.00	44.673.000,00	0.00	44.673.000,00	20.550.000,00	68,49
1.21.1.21.02.00.17.15	Monitoring, evaluasi dan pelaporan	0,00	179.877.000,00	0,00	179.877.000,00	0.00	178.072.000,00	0.00	178.072.000,00	1.805.000,00	99,00
1.21.1.21.02.00.17.17	Pengelolaan Administrasi Kepegawaian	0,00	510.550.000,00	0,00	510.550.000,00	0.00	465.992.000,00	0.00	465.992.000,00	44.558.000,00	91,27
1.21.1.21.02.00.17.19	Kerja Sama Program S2 Uncen	0,00	100.000.000,00	0,00	100.000.000,00	0.00	0.00	0.00	0.00	100.000.000,00	0,00
1.21.1.21.02.00.17.20	Pelantikan Jabatan	0,00	663.591.000,00	0,00	663.591.000,00	0.00	201.554.200,00	0.00	201.554.200,00	462.036.800,00	30,37
1.21.1.21.02.00.17.21	Ujian Dinas, Tes PIM, dan Penyesuaian Pangkat	0,00	216.828.000,00	0,00	216.828.000,00	0.00	185.105.000,00	0.00	185.105.000,00	31.723.000,00	85,37
1.21.1.21.02.00.17.26	Seleksi Penerimaan Calon PNS dan Penyelesaian Honorer Kategori II	0,00	479.665.000,00	0,00	479.665.000,00	0.00	400.236.000,00	0.00	400.236.000,00	79.429.000,00	83,44
1.21.1.21.02.00.17.33	Peningkatan dan Pelayanan Informasi dan Dokumen Kepegawaian	0,00	378.836.200,00	0,00	378.836.200,00	0.00	266.464.000,00	0.00	266.464.000,00	112.372.200,00	70,34
1.21.1.21.02.00.17.35	Rakornis kepegawaian se-papua	0,00	50.000.000,00	0,00	50.000.000,00	0.00	50.000.000,00	0.00	50.000.000,00	0.00	100,00
1.22	Pemberdayaan Masyarakat dan Desa	7.268.900.000,00	5.623.686.000,00	724.961.000,00	13.617.547.000,00	6.305.850.000,00	4.853.580.570,00	475.246.000,00	11.634.676.570,00	1.982.870.430,00	85,44
1.22.01.00	Badan Pemberdayaan Masyarakat dan Pemerintahan Kampung	7.268.900.000,00	5.623.686.000,00	724.961.000,00	13.617.547.000,00	6.305.850.000,00	4.853.580.570,00	475.246.000,00	11.634.676.570,00	1.982.870.430,00	85,44
1.22.1.22.01.00.01	Program Pelayanan Administrasi Perkantoran	24.000.000,00	318.081.000,00	73.125.000,00	415.206.000,00	24.000.000,00	249.060.570,00	41.900.000,00	314.960.570,00	100.245.430,00	75,86
1.22.1.22.01.00.01.01	Penyediaan Jasa Surat Menyurat	0,00	2.000.000,00	0,00	2.000.000,00	0.00	2.000.000,00	0.00	2.000.000,00	0.00	100,00
1.22.1.22.01.00.01.02	Penyediaan Jasa Komunikasi, Sumber Daya Air Dan Listrik	0,00	20.781.000,00	0,00	20.781.000,00	0.00	8.772.562,00	0.00	8.772.562,00	12.008.438,00	42,21
1.22.1.22.01.00.01.03	Penyediaan Jasa Peralatan Dan Perlengkapan Kantor	0,00	8.100.000,00	73.125.000,00	81.225.000,00	0.00	8.100.000,00	41.900.000,00	50.000.000,00	31.225.000,00	61,56
1.22.1.22.01.00.01.06	Penyediaan jasa pemeliharaan dan perizinan kendaraan dinas/operasional	0,00	35.000.000,00	0,00	35.000.000,00	0.00	32.348.008,00	0.00	32.348.008,00	2.651.992,00	92,42
1.22.1.22.01.00.01.07	Penyediaan jasa administrasi keuangan	24.000.000,00	0,00	0,00	24.000.000,00	24.000.000,00	0.00	0.00	24.000.000,00	0.00	100,00
1.22.1.22.01.00.01.08	Penyediaan Jasa Kebersihan Kantor	0,00	10.000.000,00	0,00	10.000.000,00	0.00	10.000.000,00	0.00	10.000.000,00	0.00	100,00
1.22.1.22.01.00.01.10	Penyediaan Alat Tulis Kantor	0,00	15.000.000,00	0,00	15.000.000,00	0.00	15.000.000,00	0.00	15.000.000,00	0.00	100,00
1.22.1.22.01.00.01.11	Penyediaan Barang Cetak dan Penggandaan	0,00	6.000.000,00	0,00	6.000.000,00	0.00	6.000.000,00	0.00	6.000.000,00	0.00	100,00
1.22.1.22.01.00.01.12	Penyediaan komponen instalasi listrik/penerangan bangunan kantor	0,00	10.000.000,00	0,00	10.000.000,00	0.00	10.000.000,00	0.00	10.000.000,00	0.00	100,00
1.22.1.22.01.00.01.15	Penyediaan Bahan Bacaan Dan Peraturan Perundang-undangan	0,00	5.000.000,00	0,00	5.000.000,00	0.00	4.440.000,00	0.00	4.440.000,00	560.000,00	88,80
1.22.1.22.01.00.01.17	Penyediaan Makanan Dan Minuman	0,00	10.000.000,00	0,00	10.000.000,00	0.00	10.000.000,00	0.00	10.000.000,00	0.00	100,00
1.22.1.22.01.00.01.18	Rapat-Rapat Koordinasi Dan Konsultasi Ke Luar Daerah	0,00	156.200.000,00	0,00	156.200.000,00	0.00	102.400.000,00	0.00	102.400.000,00	53.800.000,00	65,56
1.22.1.22.01.00.01.19	Rapat-rapat koordinasi dan konsultasi ke dalam daerah	0,00	40.000.000,00	0,00	40.000.000,00	0.00	40.000.000,00	0.00	40.000.000,00	0.00	100,00
1.22.1.22.01.00.02	Program peningkatan sarana dan prasarana aparatur	0,00	93.775.000,00	360.566.000,00	454.341.000,00	0.00	25.000.000,00	325.346.000,00	350.346.000,00	103.995.000,00	77,11
1.22.1.22.01.00.02.22	Pemeliharaan rutin/berkala gedung kantor	0,00	93.775.000,00	0,00	93.775.000,00	0.00	25.000.000,00	0.00	25.000.000,00	68.775.000,00	26,66
1.22.1.22.01.00.02.51	Rehabilitasi sedang/berat gedung kantor (Lanjutan)	0,00	0,00	360.566.000,00	360.566.000,00	0.00	0.00	325.346.000,00	325.346.000,00	35.220.000,00	90,23
1.22.1.22.01.00.03	Program peningkatan disiplin aparatur	0,00	30.000.000,00	0,00	30.000.000,00	0.00	30.000.000,00	0.00	30.000.000,00	0.00	100,00
1.22.1.22.01.00.03.02	Pengadaan Pakaian Dinas Beserta Perlengkapannya	0,00	30.000.000,00	0,00	30.000.000,00	0.00	30.000.000,00	0.00	30.000.000,00	0.00	100,00
1.22.1.22.01.00.05	Program peningkatan kapasitas sumber daya aparatur	0,00	25.000.000,00	0,00	25.000.000,00	0.00	0.00	0.00	0.00	25.000.000,00	0,00
1.22.1.22.01.00.05.01	Pendidikan dan pelatihan formal	0,00	25.000.000,00	0,00	25.000.000,00	0.00	0.00	0.00	0.00	25.000.000,00	0,00
1.22.1.22.01.00.06	Program peningkatan pengembangan sistem pelaporan capaian kinerja dan keuangan	20.000.000,00	35.000.000,00	0,00	55.000.000,00	20.000.000,00	35.000.000,00	0.00	55.000.000,00	0.00	100,00
1.22.1.22.01.00.06.01	Penyusunan Laporan Capaian Kinerja Dan Ikhtisar Realisasi Kinerja SKPD	20.000.000,00	5.000.000,00	0,00	25.000.000,00	20.000.000,00	5.000.000,00	0.00	25.000.000,00	0.00	100,00
1.22.1.22.01.00.06.10	Monitoring dan Evaluasi Laporan Pertanggungjawaban (SPJ)	0,00	30.000.000,00	0,00	30.000.000,00	0.00	30.000.000,00	0.00	30.000.000,00	0.00	100,00

Kode	Uraian Urusan, Organisasi,Program dan Kegiatan	Anggaran Setelah Perubahan				Realisasi				BERTAMBAH/BERKURANG	
		Jenis Belanja			Jumlah	Jenis Belanja			Jumlah	(Rp)	%
		Pegawai	Barang dan Jasa	Modal		Pegawai	Barang dan Jasa	Modal			
1	2	3	4	5	6 = 3+4+5	7	8	9	10 = 7+8+9	11 = 6-10	12
1.22.1.22.01.00.15	Program Peningkatan Keberdayaan Masyarakat Perdesaan	35.000.000,00	215.000.000,00	0,00	250.000.000,00	35.000.000,00	215.000.000,00	0,00	250.000.000,00	0,00	100,00
1.22.1.22.01.00.15.04	Pelatihan Tim Pelaksana Kegiatan Distrik (TPKD) Prospek (OTSUS)	17.500.000,00	132.500.000,00	0,00	150.000.000,00	17.500.000,00	132.500.000,00	0,00	150.000.000,00	0,00	100,00
1.22.1.22.01.00.15.05	Pelatihan Tim Pelaksana Kegiatan Kampung (TPKK) Prospek (OTSUS)	17.500.000,00	82.500.000,00	0,00	100.000.000,00	17.500.000,00	82.500.000,00	0,00	100.000.000,00	0,00	100,00
1.22.1.22.01.00.16	Program pengembangan lembaga ekonomi pedesaan	24.700.000,00	413.300.000,00	0,00	438.000.000,00	24.700.000,00	400.300.000,00	0,00	425.000.000,00	13.000.000,00	97,03
1.22.1.22.01.00.16.08	Pelatihan Manajemen Keuangan Bagi Kelompok Usaha Mikro dan Pelaku Usaha Ekonomi Kampung (OTSUS)	17.500.000,00	82.500.000,00	0,00	100.000.000,00	17.500.000,00	82.500.000,00	0,00	100.000.000,00	0,00	100,00
1.22.1.22.01.00.16.09	Pelatihan Penguatan Kapasitas Tentang Sanitasi Marketing (OTSUS)	7.200.000,00	167.800.000,00	0,00	175.000.000,00	7.200.000,00	167.800.000,00	0,00	175.000.000,00	0,00	100,00
1.22.1.22.01.00.16.10	Pengadaan Peralatan Sanggar/ Bengkel Adat dan Budaya (OTSUS)	0,00	150.000.000,00	0,00	150.000.000,00	0,00	150.000.000,00	0,00	150.000.000,00	0,00	100,00
1.22.1.22.01.00.16.11	Gelar Teknologi Tepat Guna (Program) Nasional	0,00	13.000.000,00	0,00	13.000.000,00	0,00	0,00	0,00	0,00	13.000.000,00	0,00
1.22.1.22.01.00.17	Program peningkatan partisipasi masyarakat dalam membangun desa	7.155.300.000,00	4.253.430.000,00	291.270.000,00	11.700.000.000,00	6.192.250.000,00	3.659.120.000,00	108.000.000,00	9.959.370.000,00	1.740.630.000,00	85,12
1.22.1.22.01.00.17.05	Pendayagunaan Program Pemberdayaan Masyarakat Kampung (OTSUS)	21.200.000,00	278.800.000,00	0,00	300.000.000,00	21.200.000,00	278.800.000,00	0,00	300.000.000,00	0,00	100,00
1.22.1.22.01.00.17.06	Pelatihan Peningkatan Kapasitas Kelembagaan Adat/Agama/Pemerintah dalam Penyusunan RPJMK (OTSUS)	6.500.000,00	193.500.000,00	0,00	200.000.000,00	6.500.000,00	193.500.000,00	0,00	200.000.000,00	0,00	100,00
1.22.1.22.01.00.17.07	Pembinaan Kelompok Usaha Nelayan di Kampung (OTSUS)	33.600.000,00	66.400.000,00	0,00	100.000.000,00	33.600.000,00	66.400.000,00	0,00	100.000.000,00	0,00	100,00
1.22.1.22.01.00.17.13	Pendampingan Sarjana (Perekrutan dan Pelatihan Pendampingan Sarjana (SP3K))	7.094.000.000,00	3.614.730.000,00	291.270.000,00	11.000.000.000,00	6.130.950.000,00	3.020.420.000,00	108.000.000,00	9.259.370.000,00	1.740.630.000,00	84,18
1.22.1.22.01.00.17.14	Pelaksanaan Lomba Kampung/ Kelurahan	0,00	100.000.000,00	0,00	100.000.000,00	0,00	100.000.000,00	0,00	100.000.000,00	0,00	100,00
1.22.1.22.01.00.19	Program peningkatan peran perempuan di perdesaan	9.900.000,00	240.100.000,00	0,00	250.000.000,00	9.900.000,00	240.100.000,00	0,00	250.000.000,00	0,00	100,00
1.22.1.22.01.00.19.02	Pelatihan Perempuan Pengrajin Kulit Kerang (OTSUS)	5.400.000,00	144.600.000,00	0,00	150.000.000,00	5.400.000,00	144.600.000,00	0,00	150.000.000,00	0,00	100,00
1.22.1.22.01.00.19.03	Penguatan Kapasitas Kelembagaan Adat (OTSUS)	4.500.000,00	95.500.000,00	0,00	100.000.000,00	4.500.000,00	95.500.000,00	0,00	100.000.000,00	0,00	100,00
1.25	Komunikasi dan Informatika	264.950.000,00	3.758.498.000,00	2.905.253.000,00	6.928.701.000,00	211.050.000,00	1.216.323.044,00	1.040.446.000,00	2.467.819.044,00	4.460.881.956,00	35,62
1.25.01.00	Dinas Komunikasi dan Informatika	264.950.000,00	1.202.672.000,00	2.710.253.000,00	4.177.875.000,00	211.050.000,00	922.835.994,00	1.040.446.000,00	2.174.331.994,00	2.003.543.006,00	52,04
1.25.1.25.01.00.01	Program Pelayanan Administrasi Perkantoran	0,00	260.000.000,00	0,00	260.000.000,00	0,00	190.656.455,00	0,00	190.656.455,00	69.343.545,00	73,33
1.25.1.25.01.00.01.01	Penyediaan Jasa Surat Menyurat	0,00	2.000.000,00	0,00	2.000.000,00	0,00	1.998.000,00	0,00	1.998.000,00	2.000,00	99,90
1.25.1.25.01.00.01.02	Penyediaan Jasa Komunikasi, Sumber Daya Air Dan Listrik	0,00	39.000.000,00	0,00	39.000.000,00	0,00	17.593.855,00	0,00	17.593.855,00	21.406.145,00	45,11
1.25.1.25.01.00.01.06	Penyediaan jasa pemeliharaan dan perizinan kendaraan dinas/operasional	0,00	30.000.000,00	0,00	30.000.000,00	0,00	26.219.900,00	0,00	26.219.900,00	3.780.100,00	87,40
1.25.1.25.01.00.01.08	Penyediaan Jasa Kebersihan Kantor	0,00	19.400.000,00	0,00	19.400.000,00	0,00	18.800.000,00	0,00	18.800.000,00	600.000,00	96,91
1.25.1.25.01.00.01.10	Penyediaan Alat Tulis Kantor	0,00	18.000.000,00	0,00	18.000.000,00	0,00	18.000.000,00	0,00	18.000.000,00	0,00	100,00
1.25.1.25.01.00.01.11	Penyediaan Barang Cetak dan Penggandaan	0,00	8.000.000,00	0,00	8.000.000,00	0,00	7.245.200,00	0,00	7.245.200,00	754.800,00	90,57
1.25.1.25.01.00.01.12	Penyediaan komponen instalasi listrik/penerangan bangunan kantor	0,00	5.000.000,00	0,00	5.000.000,00	0,00	5.000.000,00	0,00	5.000.000,00	0,00	100,00
1.25.1.25.01.00.01.15	Penyediaan bahan bacaan dan peraturan perundang-undangan	0,00	3.600.000,00	0,00	3.600.000,00	0,00	2.940.000,00	0,00	2.940.000,00	660.000,00	81,67
1.25.1.25.01.00.01.17	Penyediaan Makanan Dan Minuman	0,00	15.000.000,00	0,00	15.000.000,00	0,00	14.967.500,00	0,00	14.967.500,00	32.500,00	99,78
1.25.1.25.01.00.01.18	Rapat-rapat Koordinasi Dan Konsultasi Ke Luar Daerah	0,00	95.000.000,00	0,00	95.000.000,00	0,00	52.920.000,00	0,00	52.920.000,00	42.080.000,00	55,71
1.25.1.25.01.00.01.19	Rapat-rapat koordinasi dan konsultasi ke dalam daerah	0,00	25.000.000,00	0,00	25.000.000,00	0,00	24.972.000,00	0,00	24.972.000,00	28.000,00	99,89
1.25.1.25.01.00.02	Program peningkatan sarana dan prasarana aparatur	0,00	5.000.000,00	246.800.000,00	251.800.000,00	0,00	5.000.000,00	46.800.000,00	51.800.000,00	200.000.000,00	20,57
1.25.1.25.01.00.02.03	Pembangunan gedung kantor	0,00	0,00	100.000.000,00	100.000.000,00	0,00	0,00	0,00	0,00	100.000.000,00	0,00
1.25.1.25.01.00.02.07	Pengadaan perlengkapan gedung kantor	0,00	0,00	146.800.000,00	146.800.000,00	0,00	0,00	46.800.000,00	46.800.000,00	100.000.000,00	31,88
1.25.1.25.01.00.02.28	Pemeliharaan rutin/berkala peralatan gedung kantor	0,00	5.000.000,00	0,00	5.000.000,00	0,00	5.000.000,00	0,00	5.000.000,00	0,00	100,00
1.25.1.25.01.00.03	Program peningkatan disiplin aparatur	0,00	53.825.000,00	0,00	53.825.000,00	0,00	53.825.000,00	0,00	53.825.000,00	0,00	100,00
1.25.1.25.01.00.03.02	Pengadaan Pakaian Dinas Berserta Perlengkapannya	0,00	53.825.000,00	0,00	53.825.000,00	0,00	53.825.000,00	0,00	53.825.000,00	0,00	100,00

Kode	Uraian Urusan, Organisasi,Program dan Kegiatan	Anggaran Setelah Perubahan				Realisasi				BERTAMBAH/BERKURANG	
		Jenis Belanja			Jumlah	Jenis Belanja			Jumlah	(Rp)	%
		Pegawai	Barang dan Jasa	Modal		Pegawai	Barang dan Jasa	Modal			
1	2	3	4	5	6 = 3+4+5	7	8	9	10 = 7+8+9	11 = 6-10	12
1.25.1.25.01.00.05	Program peningkatan kapasitas sumber daya aparatur	2.400.000,00	72.600.000,00	0,00	75.000.000,00	2.400.000,00	72.100.000,00	0.00	74.500.000,00	500.000,00	99,33
1.25.1.25.01.00.05.01	Pendidikan Dan Pelatihan Formal	2.400.000,00	72.600.000,00	0,00	75.000.000,00	2.400.000,00	72.100.000,00	0.00	74.500.000,00	500.000,00	99,33
1.25.1.25.01.00.06	Program peningkatan pengembangan sistem pelaporan capaian kinerja dan keuangan	11.800.000,00	8.200.000,00	0,00	20.000.000,00	11.800.000,00	8.200.000,00	0.00	20.000.000,00	0.00	100,00
1.25.1.25.01.00.06.01	Penyusunan Laporan Capaian Kinerja Dan Ikhtisar Realisasi Kinerja SKPD	11.800.000,00	8.200.000,00	0,00	20.000.000,00	11.800.000,00	8.200.000,00	0.00	20.000.000,00	0.00	100,00
1.25.1.25.01.00.15	Program Pengembangan Komunikasi, Informasi dan Media Massa	192.950.000,00	490.747.000,00	2.454.053.000,00	3.137.750.000,00	156.650.000,00	338.104.539,00	993.646.000,00	1.488.400.539,00	1.649.349.461,00	47,44
1.25.1.25.01.00.15.08	Survey dan Kajian Menara Telekomunikasi (BTS)	0,00	40.000.000,00	0,00	40.000.000,00	0.00	40.000.000,00	0.00	40.000.000,00	0.00	100,00
1.25.1.25.01.00.15.09	Pengelolaan Siaran ByakTV	179.700.000,00	111.130.000,00	9.170.000,00	300.000.000,00	156.650.000,00	43.954.539,00	9.170.000,00	209.774.539,00	90.225.461,00	69,92
1.25.1.25.01.00.15.10	Pengadaan dan pemeliharaan perangkat dan peralatan studio ByakTV	0,00	15.000.000,00	35.000.000,00	50.000.000,00	0.00	15.000.000,00	35.000.000,00	50.000.000,00	0.00	100,00
1.25.1.25.01.00.15.11	Pengadaan Antena Repeater dan Penguat Sinyal Byak TV Bagi Masyarakat (OTSUS)	0,00	227.750.000,00	0,00	227.750.000,00	0.00	227.750.000,00	0.00	227.750.000,00	0.00	100,00
1.25.1.25.01.00.15.12	Pemasangan Perangkat Media Telekomunikasi (Menara BTS)	2.350.000,00	87.767.000,00	2.409.883.000,00	2.500.000.000,00	0.00	11.400.000,00	949.476.000,00	960.876.000,00	1.539.124.000,00	38,44
1.25.1.25.01.00.15.13	Sosialisasi Perda Retribusi Pengendalian Menara Telekomunikasi dan Retribusi Izin Usaha Media	0,00	0,00	0,00	0,00	0.00	0.00	0.00	0.00	0.00	0,00
1.25.1.25.01.00.15.17	Sosialisasi Undang-undang Informasi Transaksi Elektronik (ITE)	10.900.000,00	9.100.000,00	0,00	20.000.000,00	0.00	0.00	0.00	0.00	20.000.000,00	0,00
1.25.1.25.01.00.17	Program fasilitasi Peningkatan SDM bidang komunikasi dan informasi	5.000.000,00	59.500.000,00	0,00	64.500.000,00	5.000.000,00	25.000.000,00	0.00	30.000.000,00	34.500.000,00	46,51
1.25.1.25.01.00.17.01	Melaksanakan Bimtek PPID	0,00	0,00	0,00	0,00	0.00	0.00	0.00	0.00	0.00	0,00
1.25.1.25.01.00.17.02	Pelatihan Teknis Peralatan Komunikasi	0,00	0,00	0,00	0,00	0.00	0.00	0.00	0.00	0.00	0,00
1.25.1.25.01.00.17.03	Pelayanan Informasi Publik Melalui PPID	0,00	34.500.000,00	0,00	34.500.000,00	0.00	0.00	0.00	0.00	34.500.000,00	0,00
1.25.1.25.01.00.17.04	Pelayanan Internet	5.000.000,00	25.000.000,00	0,00	30.000.000,00	5.000.000,00	25.000.000,00	0.00	30.000.000,00	0.00	100,00
1.25.1.25.01.00.18	Program kerjasama informsi dan media massa	52.800.000,00	252.800.000,00	9.400.000,00	315.000.000,00	35.200.000,00	229.950.000,00	0.00	265.150.000,00	49.850.000,00	84,17
1.25.1.25.01.00.18.01	Pelayanan Informasi Melalui Penerbitan Bulletin Fawar Berok	52.800.000,00	92.800.000,00	9.400.000,00	155.000.000,00	35.200.000,00	69.950.000,00	0.00	105.150.000,00	49.850.000,00	67,84
1.25.1.25.01.00.18.03	Penyebarluasan informasi yang bersifat penyuluhan bagi masyarakat	0,00	160.000.000,00	0,00	160.000.000,00	0.00	160.000.000,00	0.00	160.000.000,00	0.00	100,00
1.25.02.00	Kantor Pengolahan Data Elektronik dan Telematika	0,00	2.555.826.000,00	195.000.000,00	2.750.826.000,00	0.00	293.487.050,00	0.00	293.487.050,00	2.457.338.950,00	10,67
1.20.1.25.02.00.23	Program optimalisasi pemanfaatan teknologi informasi	0,00	1.897.300.000,00	195.000.000,00	2.092.300.000,00	0.00	0.00	0.00	0.00	2.092.300.000,00	0,00
1.20.1.25.02.00.23.03	Langganan Bandwitch dan vsat	0,00	1.519.000.000,00	0,00	1.519.000.000,00	0.00	0.00	0.00	0.00	1.519.000.000,00	0,00
1.20.1.25.02.00.23.05	Pemeliharaan Jaringan Komunikasi Daerah	0,00	98.300.000,00	0,00	98.300.000,00	0.00	0.00	0.00	0.00	98.300.000,00	0,00
1.20.1.25.02.00.23.06	Pemeliharaan Gerbang Komunikasi Daerah (GID)	0,00	105.000.000,00	0,00	105.000.000,00	0.00	0.00	0.00	0.00	105.000.000,00	0,00
1.20.1.25.02.00.23.13	Pemeliharaan Jaringan SPSE	0,00	175.000.000,00	195.000.000,00	370.000.000,00	0.00	0.00	0.00	0.00	370.000.000,00	0,00
1.25.1.25.02.00.01	Program Pelayanan Administrasi Perkantoran	0,00	266.526.000,00	0,00	266.526.000,00	0.00	264.487.050,00	0.00	264.487.050,00	2.038.950,00	99,23
1.25.1.25.02.00.01.01	Penyediaan Jasa Surat Menyurat	0,00	1.000.000,00	0,00	1.000.000,00	0.00	1.000.000,00	0.00	1.000.000,00	0.00	100,00
1.25.1.25.02.00.01.02	Penyediaan Jasa Komunikasi, Sumber Daya Air Dan Listrik	0,00	8.024.000,00	0,00	8.024.000,00	0.00	6.785.050,00	0.00	6.785.050,00	1.238.950,00	84,56
1.25.1.25.02.00.01.03	Penyediaan Jasa Peralatan Dan Perlengkapan Kantor	0,00	115.702.000,00	0,00	115.702.000,00	0.00	115.702.000,00	0.00	115.702.000,00	0.00	100,00
1.25.1.25.02.00.01.06	Penyediaan jasa pemeliharaan dan perizinan kendaraan dinas/operasional	0,00	17.800.000,00	0,00	17.800.000,00	0.00	17.800.000,00	0.00	17.800.000,00	0.00	100,00
1.25.1.25.02.00.01.08	Penyediaan Jasa Kebersihan Kantor	0,00	2.500.000,00	0,00	2.500.000,00	0.00	2.500.000,00	0.00	2.500.000,00	0.00	100,00
1.25.1.25.02.00.01.10	Penyediaan Alat Tulis Kantor	0,00	20.000.000,00	0,00	20.000.000,00	0.00	20.000.000,00	0.00	20.000.000,00	0.00	100,00
1.25.1.25.02.00.01.11	Penyediaan Barang Cetakn Dan Penggandaan	0,00	1.000.000,00	0,00	1.000.000,00	0.00	1.000.000,00	0.00	1.000.000,00	0.00	100,00
1.25.1.25.02.00.01.18	Rapat-rapat Koordinasi Dan Konsultasi Ke Luar Daerah	0,00	100.500.000,00	0,00	100.500.000,00	0.00	99.700.000,00	0.00	99.700.000,00	800.000,00	99,20

Kode	Uraian Urusan, Organisasi,Program dan Kegiatan	Anggaran Setelah Perubahan				Realisasi				BERTAMBAH/BERKURANG	
		Jenis Belanja			Jumlah	Jenis Belanja			Jumlah	(Rp)	%
		Pegawai	Barang dan Jasa	Modal		Pegawai	Barang dan Jasa	Modal			
1	2	3	4	5	6 = 3+4+5	7	8	9	10 = 7+8+9	11 = 6-10	12
1.25.1.25.02.00.03	Program peningkatan disiplin aparaturnya	0,00	9.000.000,00	0,00	9.000.000,00	0,00	9.000.000,00	0,00	9.000.000,00	0,00	100,00
1.25.1.25.02.00.03.02	Pengadaan pakaian dinas beserta perlengkapannya	0,00	9.000.000,00	0,00	9.000.000,00	0,00	9.000.000,00	0,00	9.000.000,00	0,00	100,00
1.25.1.25.02.00.06	Program peningkatan pengembangan sistem pelaporan capaian kinerja dan keuangan	0,00	20.000.000,00	0,00	20.000.000,00	0,00	20.000.000,00	0,00	20.000.000,00	0,00	100,00
1.25.1.25.02.00.06.01	Penyusunan Laporan Capaian Kinerja Dan Ikhtisar Realisasi Kinerja SKPD	0,00	20.000.000,00	0,00	20.000.000,00	0,00	20.000.000,00	0,00	20.000.000,00	0,00	100,00
1.25.1.25.02.00.15	Program Pengembangan Komunikasi, Informasi dan Media Massa	0,00	363.000.000,00	0,00	363.000.000,00	0,00	0,00	0,00	0,00	363.000.000,00	0,00
1.25.1.25.02.00.15.15	Pemeliharaan menara jaringan Komunikasi Daerah	0,00	363.000.000,00	0,00	363.000.000,00	0,00	0,00	0,00	0,00	363.000.000,00	0,00
2	URUSAN PILIHAN	1.487.350.000,00	23.769.615.560,00	31.618.297.394,00	56.875.262.954,00	1.332.730.000,00	20.085.987.012,00	19.916.127.700,00	41.334.844.712,00	15.540.418.242,00	72,68
2.01	Pertanian	254.040.000,00	3.573.906.250,00	10.265.625.004,00	14.093.571.254,00	186.320.000,00	2.752.155.000,00	9.180.538.000,00	12.119.013.000,00	1.974.558.254,00	85,99
2.01.01.00	Dinas Pertanian dan Peternakan	254.040.000,00	3.573.906.250,00	10.265.625.004,00	14.093.571.254,00	186.320.000,00	2.752.155.000,00	9.180.538.000,00	12.119.013.000,00	1.974.558.254,00	85,99
2.01.2.01.01.00.01	Program Pelayanan Administrasi Perkantoran	28.000.000,00	774.225.750,00	0,00	802.225.750,00	28.000.000,00	668.697.750,00	0,00	696.697.750,00	105.528.000,00	86,85
2.01.2.01.01.00.01.02	Penyediaan Jasa Komunikasi, Sumber Daya Air Dan Listrik	0,00	52.000.000,00	0,00	52.000.000,00	0,00	46.842.000,00	0,00	46.842.000,00	5.158.000,00	90,08
2.01.2.01.01.00.01.06	Penyediaan jasa pemeliharaan dan perizinan kendaraan dinas/operasional	0,00	50.000.000,00	0,00	50.000.000,00	0,00	50.000.000,00	0,00	50.000.000,00	0,00	100,00
2.01.2.01.01.00.01.09	Penyediaan jasa perbaikan peralatan kerja	0,00	30.000.000,00	0,00	30.000.000,00	0,00	30.000.000,00	0,00	30.000.000,00	0,00	100,00
2.01.2.01.01.00.01.10	Penyediaan Alat Tulis Kantor	0,00	30.000.000,00	0,00	30.000.000,00	0,00	29.762.000,00	0,00	29.762.000,00	238.000,00	99,21
2.01.2.01.01.00.01.11	Penyediaan Barang Cetak dan Penggandaan	0,00	20.000.000,00	0,00	20.000.000,00	0,00	20.000.000,00	0,00	20.000.000,00	0,00	100,00
2.01.2.01.01.00.01.15	Penyediaan Bahan Bacaan Dan Peraturan Perundang-undangan	0,00	4.000.000,00	0,00	4.000.000,00	0,00	4.000.000,00	0,00	4.000.000,00	0,00	100,00
2.01.2.01.01.00.01.18	Rapat-rapat Koordinasi Dan Konsultasi Ke Luar Daerah	0,00	400.000.000,00	0,00	400.000.000,00	0,00	299.868.000,00	0,00	299.868.000,00	100.132.000,00	74,97
2.01.2.01.01.00.01.28	Pelaksanaan Rapat Evaluasi Ketahanan Pangan dan Penyuluh	28.000.000,00	72.000.000,00	0,00	100.000.000,00	28.000.000,00	72.000.000,00	0,00	100.000.000,00	0,00	100,00
2.01.2.01.01.00.01.43	Monitoring, Evaluasi dan Pelaporan	0,00	86.225.750,00	0,00	86.225.750,00	0,00	86.225.750,00	0,00	86.225.750,00	0,00	100,00
2.01.2.01.01.00.01.63	Rapat Kerja Teknis Dalam Daerah	0,00	30.000.000,00	0,00	30.000.000,00	0,00	30.000.000,00	0,00	30.000.000,00	0,00	100,00
2.01.2.01.01.00.02	Program peningkatan sarana dan prasarana aparaturnya	0,00	30.000.000,00	190.000.000,00	220.000.000,00	0,00	30.000.000,00	50.000.000,00	80.000.000,00	140.000.000,00	36,36
2.01.2.01.01.00.02.07	Pengadaan perlengkapan gedung kantor	0,00	0,00	28.600.000,00	28.600.000,00	0,00	0,00	21.200.000,00	21.200.000,00	7.400.000,00	74,13
2.01.2.01.01.00.02.09	Pengadaan peralatan gedung kantor	0,00	0,00	86.500.000,00	86.500.000,00	0,00	0,00	0,00	0,00	86.500.000,00	0,00
2.01.2.01.01.00.02.10	Pengadaan mebeleur	0,00	0,00	74.900.000,00	74.900.000,00	0,00	0,00	28.800.000,00	28.800.000,00	46.100.000,00	38,45
2.01.2.01.01.00.02.22	Pemeliharaan rutin/berkala gedung kantor	0,00	30.000.000,00	0,00	30.000.000,00	0,00	30.000.000,00	0,00	30.000.000,00	0,00	100,00
2.01.2.01.01.00.03	Program peningkatan disiplin aparaturnya	0,00	53.940.000,00	0,00	53.940.000,00	0,00	53.940.000,00	0,00	53.940.000,00	0,00	100,00
2.01.2.01.01.00.03.02	Pengadaan pakaian dinas beserta perlengkapannya	0,00	53.940.000,00	0,00	53.940.000,00	0,00	53.940.000,00	0,00	53.940.000,00	0,00	100,00
2.01.2.01.01.00.06	Program peningkatan pengembangan sistem pelaporan capaian kinerja dan keuangan	11.940.000,00	8.060.000,00	0,00	20.000.000,00	11.940.000,00	8.060.000,00	0,00	20.000.000,00	0,00	100,00
2.01.2.01.01.00.06.01	Penyusunan Laporan Capaian Kinerja Dan Ikhtisar Realisasi Kinerja SKPD	11.940.000,00	8.060.000,00	0,00	20.000.000,00	11.940.000,00	8.060.000,00	0,00	20.000.000,00	0,00	100,00
2.01.2.01.01.00.06.23	Penyusunan RENJA SKPD	0,00	0,00	0,00	0,00	0,00	0,00	0,00	0,00	0,00	0,00
2.01.2.01.01.00.15	Program Peningkatan Kesejahteraan Petani	50.500.000,00	203.000.000,00	1.500.000,00	255.000.000,00	50.500.000,00	203.000.000,00	1.500.000,00	255.000.000,00	0,00	100,00
2.01.2.01.01.00.15.12	Pelatihan Pembuatan Pupuk Organik (OTSUS)	10.500.000,00	64.500.000,00	0,00	75.000.000,00	10.500.000,00	64.500.000,00	0,00	75.000.000,00	0,00	100,00
2.01.2.01.01.00.15.13	Pekan Daerah Kontak Tani Nelayan Andalan (PEDA KTNA) Provinsi (OTSUS)	40.000.000,00	108.500.000,00	1.500.000,00	150.000.000,00	40.000.000,00	108.500.000,00	1.500.000,00	150.000.000,00	0,00	100,00

Kode	Uraian Urusan, Organisasi,Program dan Kegiatan	Anggaran Setelah Perubahan				Realisasi				BERTAMBAH/BERKURANG	
		Jenis Belanja			Jumlah	Jenis Belanja			Jumlah	(Rp)	%
		Pegawai	Barang dan Jasa	Modal		Pegawai	Barang dan Jasa	Modal			
1	2	3	4	5	6 = 3+4+5	7	8	9	10 = 7+8+9	11 = 6-10	12
2.01.2.01.01.00.15.15	Rembug Kontak Tani Nelayan Andalan (KTNA) Kabnpaten Biak Numfor	0,00	0,00	0,00	0,00	0,00	0,00	0,00	0,00	0,00	0,00
2.01.2.01.01.00.15.18	Pembinaan Kelompok Tani - Ternak	0,00	30.000.000,00	0,00	30.000.000,00	0,00	30.000.000,00	0,00	30.000.000,00	0,00	100,00
2.01.2.01.01.00.16	Program Peningkatan Ketahanan Pangan pertanian/perkebunan	20.200.000,00	404.400.000,00	400.400.000,00	825.000.000,00	20.200.000,00	403.540.000,00	259.710.000,00	683.450.000,00	141.550.000,00	82,84
2.01.2.01.01.00.16.32	Penguatan dan Pengembangan Cadangan Pangan Daerah (OTSUS)	0,00	99.600.000,00	400.000,00	100.000.000,00	0,00	99.600.000,00	0,00	99.600.000,00	400.000,00	99,60
2.01.2.01.01.00.16.33	Pengembangan Pertanian Pada Lahan Kering (OTSUS)	0,00	200.000.000,00	0,00	200.000.000,00	0,00	199.500.000,00	0,00	199.500.000,00	500.000,00	99,75
2.01.2.01.01.00.16.34	Peningkatan Mutu dan Keamanan Pangan melalui lomba Cipta Menu Pangan Spesifik lokal Biak	20.200.000,00	104.800.000,00	0,00	125.000.000,00	20.200.000,00	104.440.000,00	0,00	124.640.000,00	360.000,00	99,71
2.01.2.01.01.00.16.35	Pembangunan Lumbung Pangan (DAK)	0,00	0,00	400.000.000,00	400.000.000,00	0,00	0,00	259.710.000,00	259.710.000,00	140.290.000,00	64,93
2.01.2.01.01.00.18	Program peningkatan penerapan teknologi pertanian/perkebunan	49.480.000,00	368.020.000,00	5.250.000.000,00	5.667.500.000,00	49.480.000,00	120.520.000,00	5.206.700.000,00	5.376.700.000,00	290.800.000,00	94,87
2.01.2.01.01.00.18.08	Magang Pengolahan Hasil Pertanian (OTSUS)	49.480.000,00	100.520.000,00	0,00	150.000.000,00	49.480.000,00	100.520.000,00	0,00	150.000.000,00	0,00	100,00
2.01.2.01.01.00.18.09	Pengadaan sarana dan prasaranan teknologi pertanian/perkebunan tepat guna (DAK)	0,00	0,00	5.250.000.000,00	5.250.000.000,00	0,00	0,00	5.206.700.000,00	5.206.700.000,00	43.300.000,00	99,18
2.01.2.01.01.00.18.13	Pengadaan Sarana dan Prasarana Teknologi Pertanian Tepat Guna Operasional BBU Maneru	0,00	20.000.000,00	0,00	20.000.000,00	0,00	20.000.000,00	0,00	20.000.000,00	0,00	100,00
2.01.2.01.01.00.18.15	Pengawasan DAK	0,00	247.500.000,00	0,00	247.500.000,00	0,00	0,00	0,00	0,00	247.500.000,00	0,00
2.01.2.01.01.00.19	Program peningkatan produksi pertanian/perkebunan	5.200.000,00	94.800.000,00	0,00	100.000.000,00	5.200.000,00	94.750.000,00	0,00	99.950.000,00	50.000,00	99,95
2.01.2.01.01.00.19.09	Pengembangan Tanaman Palawija dan Hortikultura (OTSUS)	5.200.000,00	69.800.000,00	0,00	75.000.000,00	5.200.000,00	69.800.000,00	0,00	75.000.000,00	0,00	100,00
2.01.2.01.01.00.19.10	Pengendalian Hama Penyakit Tanaman (OTSUS)	0,00	25.000.000,00	0,00	25.000.000,00	0,00	24.950.000,00	0,00	24.950.000,00	50.000,00	99,80
2.01.2.01.01.00.20	Program pemberdayaan penyuluh pertanian/perkebunan lapangan	88.720.000,00	6.920.000,00	0,00	95.640.000,00	21.000.000,00	5.820.000,00	0,00	26.820.000,00	68.820.000,00	28,04
2.01.2.01.01.00.20.02	Peningkatan kesejahteraan tenaga penyuluh pertanian/perkebunan	88.720.000,00	6.920.000,00	0,00	95.640.000,00	21.000.000,00	5.820.000,00	0,00	26.820.000,00	68.820.000,00	28,04
2.01.2.01.01.00.21	Program pencegahan dan penanggulangan penyakit ternak	0,00	240.000.000,00	0,00	240.000.000,00	0,00	239.890.000,00	0,00	239.890.000,00	110.000,00	99,95
2.01.2.01.01.00.21.04	Pengawasan perdagangan ternak antar daerah	0,00	30.000.000,00	0,00	30.000.000,00	0,00	30.000.000,00	0,00	30.000.000,00	0,00	100,00
2.01.2.01.01.00.21.06	Vaksinasi dan Pengobatan Ternak Masyarakat (OTSUS)	0,00	100.000.000,00	0,00	100.000.000,00	0,00	99.890.000,00	0,00	99.890.000,00	110.000,00	99,89
2.01.2.01.01.00.21.07	Pengadaan Obat Hewan	0,00	50.000.000,00	0,00	50.000.000,00	0,00	50.000.000,00	0,00	50.000.000,00	0,00	100,00
2.01.2.01.01.00.21.08	Surveillance Hog Cholera	0,00	20.000.000,00	0,00	20.000.000,00	0,00	20.000.000,00	0,00	20.000.000,00	0,00	100,00
2.01.2.01.01.00.21.09	Surveillance Brucellosis	0,00	20.000.000,00	0,00	20.000.000,00	0,00	20.000.000,00	0,00	20.000.000,00	0,00	100,00
2.01.2.01.01.00.21.10	Pengujian/ Pemeriksaan Mutu Bahan Asal Hewan (BAH) dan Hasil Bahan Asal Hewan (HBAH)	0,00	20.000.000,00	0,00	20.000.000,00	0,00	20.000.000,00	0,00	20.000.000,00	0,00	100,00
2.01.2.01.01.00.22	Program peningkatan produksi hasil peternakan	0,00	1.275.540.500,00	220.000.000,00	1.495.540.500,00	0,00	808.937.250,00	219.550.000,00	1.028.487.250,00	467.053.250,00	68,77
2.01.2.01.01.00.22.10	Pendistribusian Bibit Ternak Babi Kepada Masyarakat (OTSUS)	0,00	250.000.000,00	0,00	250.000.000,00	0,00	237.934.000,00	0,00	237.934.000,00	12.066.000,00	95,17
2.01.2.01.01.00.22.11	Pendistribusian Bibit Ternak Ayam Buras Kepada Masyarakat (OTSUS)	0,00	75.000.000,00	0,00	75.000.000,00	0,00	74.992.000,00	0,00	74.992.000,00	8.000,00	99,99
2.01.2.01.01.00.22.12	Penyediaan Fisik dan Prasarana Peternakan (Perencanaan dan Penunjang) (DAK)	0,00	560.540.500,00	0,00	560.540.500,00	0,00	496.011.250,00	0,00	496.011.250,00	64.529.250,00	88,49
2.01.2.01.01.00.22.13	Penyediaan Fisik dan Prasarana Peternakan dan Pertanian (DAK) (Lanjutan)	0,00	0,00	200.000.000,00	200.000.000,00	0,00	0,00	199.590.910,00	199.590.910,00	409.090,00	99,80
2.01.2.01.01.00.22.14	Penyediaan Fisik dan Prasarana Peternakan dan Pertanian (Pendamping DAK) (Lanjutan)	0,00	0,00	20.000.000,00	20.000.000,00	0,00	0,00	19.959.090,00	19.959.090,00	40.910,00	99,80
2.01.2.01.01.00.22.15	Pendistribusian Hewan Qurban	0,00	390.000.000,00	0,00	390.000.000,00	0,00	0,00	0,00	0,00	390.000.000,00	0,00
2.01.2.01.01.00.23	Program peningkatan pemasaran hasil produksi peternakan	0,00	30.000.000,00	0,00	30.000.000,00	0,00	30.000.000,00	0,00	30.000.000,00	0,00	100,00

Kode	Uraian Urusan, Organisasi,Program dan Kegiatan	Anggaran Setelah Perubahan				Realisasi				BERTAMBAH/BERKURANG	
		Jenis Belanja			Jumlah	Jenis Belanja			Jumlah	(Rp)	%
		Pegawai	Barang dan Jasa	Modal		Pegawai	Barang dan Jasa	Modal			
1	2	3	4	5	6 = 3+4+5	7	8	9	10 = 7+8+9	11 = 6-10	12
2.01.2.01.01.00.23.15	Pengolahan informasi permintaan pasar atas hasil produksi peternakan masyarakat	0,00	15.000.000,00	0,00	15.000.000,00	0,00	15.000.000,00	0,00	15.000.000,00	0,00	100,00
2.01.2.01.01.00.23.19	Pendataan Lalu Lintas Komoditi Peternakan dan Pertanian	0,00	15.000.000,00	0,00	15.000.000,00	0,00	15.000.000,00	0,00	15.000.000,00	0,00	100,00
2.01.2.01.01.00.24	Program peningkatan penerapan teknologi peternakan	0,00	85.000.000,00	4.203.725.004,00	4.288.725.004,00	0,00	85.000.000,00	3.443.078.000,00	3.528.078.000,00	760.647.004,00	82,26
2.01.2.01.01.00.24.02	Pengadaan sarana dan prasarana teknologi peternakan tepat guna	0,00	35.000.000,00	0,00	35.000.000,00	0,00	35.000.000,00	0,00	35.000.000,00	0,00	100,00
2.01.2.01.01.00.24.07	Pembangunan/Rehabilitasi/Renovasi UPTD/Balai/Instalasi pembibitan dan Hijauan, Pakan Ternak, Puskesmas, RPHR, RPHU dan Penyediaan sarana dan prasarana pendukungnya (DAK)	0,00	0,00	3.879.188.500,00	3.879.188.500,00	0,00	0,00	3.443.078.000,00	3.443.078.000,00	436.110.500,00	88,76
2.01.2.01.01.00.24.09	Operasional UPT	0,00	20.000.000,00	0,00	20.000.000,00	0,00	20.000.000,00	0,00	20.000.000,00	0,00	100,00
2.01.2.01.01.00.24.10	Pelaksanaan Insimilasi Buatan (IB)	0,00	30.000.000,00	0,00	30.000.000,00	0,00	30.000.000,00	0,00	30.000.000,00	0,00	100,00
2.01.2.01.01.00.24.11	Pengadaan Sarana dan Prasarana Teknologi Pertanian/ Perkebunan (Lanjutan)	0,00	0,00	324.536.504,00	324.536.504,00	0,00	0,00	0,00	0,00	324.536.504,00	0,00
2.02	Kehutanan	338.670.000,00	5.418.899.000,00	5.839.614.000,00	11.597.183.000,00	311.170.000,00	5.047.631.970,00	3.970.232.000,00	9.329.033.970,00	2.268.149.030,00	80,44
2.02.01.00	Dinas Kehutanan dan Perkebunan	267.520.000,00	4.340.263.500,00	4.654.534.000,00	9.262.317.500,00	240.020.000,00	4.018.660.000,00	3.032.648.000,00	7.291.328.000,00	1.970.989.500,00	78,72
1.08.2.02.01.00.17	Program Perlindungan dan Konservasi Sumber Daya Alam	33.300.000,00	66.700.000,00	200.000.000,00	300.000.000,00	33.300.000,00	66.700.000,00	75.000.000,00	175.000.000,00	125.000.000,00	58,33
1.08.2.02.01.00.17.17	Pembinaan Masyarakat Ekowisata dan Jasa Lingkungan (OTSUS)	33.300.000,00	66.700.000,00	0,00	100.000.000,00	33.300.000,00	66.700.000,00	0,00	100.000.000,00	0,00	100,00
1.08.2.02.01.00.17.21	Pengelolaan Ekosistem dan Keanekaragaman Hayati (DAK)	0,00	0,00	200.000.000,00	200.000.000,00	0,00	0,00	75.000.000,00	75.000.000,00	125.000.000,00	37,50
1.21.2.02.01.00.15	Program Pendidikan Kedinasan	0,00	115.000.000,00	0,00	115.000.000,00	0,00	115.000.000,00	0,00	115.000.000,00	0,00	100,00
1.21.2.02.01.00.15.11	Pendidikan dan Pelatihan Pejabat Struktural	0,00	115.000.000,00	0,00	115.000.000,00	0,00	115.000.000,00	0,00	115.000.000,00	0,00	100,00
2.01.2.02.01.00.15	Program Peningkatan Kesejahteraan Petani	11.500.000,00	1.233.500.000,00	0,00	1.245.000.000,00	11.500.000,00	1.196.010.000,00	0,00	1.207.510.000,00	37.490.000,00	96,99
2.01.2.02.01.00.15.01	Pelatihan petani dan pelaku agribisnis	0,00	200.000.000,00	0,00	200.000.000,00	0,00	200.000.000,00	0,00	200.000.000,00	0,00	100,00
2.01.2.02.01.00.15.10	Pembina Kelompok Tani Perkebunan (OTSUS)	11.500.000,00	13.500.000,00	0,00	25.000.000,00	11.500.000,00	13.500.000,00	0,00	25.000.000,00	0,00	100,00
2.01.2.02.01.00.15.11	Pembinaan Asosiasi Petani Kelapa (OTSUS)	0,00	20.000.000,00	0,00	20.000.000,00	0,00	20.000.000,00	0,00	20.000.000,00	0,00	100,00
2.01.2.02.01.00.15.17	Peningkatan Sarana Pendukung Pengolahan Minyak Kelapa (OTSUS)	0,00	1.000.000.000,00	0,00	1.000.000.000,00	0,00	962.510.000,00	0,00	962.510.000,00	37.490.000,00	96,25
2.01.2.02.01.00.18	Program peningkatan penerapan teknologi pertanian/perkebunan	0,00	0,00	85.924.000,00	85.924.000,00	0,00	0,00	33.000.000,00	33.000.000,00	52.924.000,00	38,41
2.01.2.02.01.00.18.12	Pengadaan Sarana dan Prasarana Teknologi Pertanian / Perkebunan Tepat Guna (DAK) (Lanjutan)	0,00	0,00	78.112.728,00	78.112.728,00	0,00	0,00	30.000.000,00	30.000.000,00	48.112.728,00	38,41
2.01.2.02.01.00.18.14	Pengadaan Sarana dan Prasarana Teknologi Pertanian / Perkebunan Tepat Guna (Pendamping) (Lanjutan)	0,00	0,00	7.811.272,00	7.811.272,00	0,00	0,00	3.000.000,00	3.000.000,00	4.811.272,00	38,41
2.01.2.02.01.00.19	Program peningkatan produksi pertanian/perkebunan	0,00	153.750.000,00	1.755.050.000,00	1.908.800.000,00	0,00	153.750.000,00	1.648.288.000,00	1.802.038.000,00	106.762.000,00	94,41
2.01.2.02.01.00.19.02	Penyediaan sarana produksi pertanian/perkebunan	0,00	0,00	31.150.000,00	31.150.000,00	0,00	0,00	0,00	0,00	31.150.000,00	0,00
2.01.2.02.01.00.19.07	Pemeliharaan Blok Penghasil Tinggi BPT Kelapa Dalam (OTSUS)	0,00	40.000.000,00	0,00	40.000.000,00	0,00	40.000.000,00	0,00	40.000.000,00	0,00	100,00
2.01.2.02.01.00.19.08	Pengembangan Tanaman Pinang (OTSUS)	0,00	50.000.000,00	0,00	50.000.000,00	0,00	50.000.000,00	0,00	50.000.000,00	0,00	100,00
2.01.2.02.01.00.19.13	Penyediaan sarana dan prasarana pendukung produksi pertanian/perkebunan (DAK)	0,00	0,00	1.663.400.000,00	1.663.400.000,00	0,00	0,00	1.589.438.000,00	1.589.438.000,00	73.962.000,00	95,55
2.01.2.02.01.00.19.14	Pemeliharaan Tanaman Kelapa (OTSUS)	0,00	37.500.000,00	0,00	37.500.000,00	0,00	37.500.000,00	0,00	37.500.000,00	0,00	100,00
2.01.2.02.01.00.19.15	Pemeliharaan Tanaman Pinang (OTSUS)	0,00	26.250.000,00	0,00	26.250.000,00	0,00	26.250.000,00	0,00	26.250.000,00	0,00	100,00
2.01.2.02.01.00.19.16	Penunjang DAK Kehutanan dan perkebunan (Lanjutan)	0,00	0,00	60.500.000,00	60.500.000,00	0,00	0,00	58.850.000,00	58.850.000,00	1.650.000,00	97,27
2.01.2.02.01.00.20	Program pemberdayaan penyuluh pertanian/perkebunan lapangan	61.150.000,00	238.850.000,00	0,00	300.000.000,00	61.150.000,00	238.850.000,00	0,00	300.000.000,00	0,00	100,00
2.01.2.02.01.00.20.04	Promosi Hasil Produksi Perkebunan (VCO) dan Minyak Goreng Berkualitas (Penguji) (OTSUS)	6.650.000,00	93.350.000,00	0,00	100.000.000,00	6.650.000,00	93.350.000,00	0,00	100.000.000,00	0,00	100,00

Kode	Uraian Urusan, Organisasi,Program dan Kegiatan	Anggaran Setelah Perubahan				Realisasi				BERTAMBAH/BERKURANG	
		Jenis Belanja			Jumlah	Jenis Belanja			Jumlah	(Rp)	%
		Pegawai	Barang dan Jasa	Modal		Pegawai	Barang dan Jasa	Modal			
1	2	3	4	5	6 = 3+4+5	7	8	9	10 = 7+8+9	11 = 6-10	12
2.01.2.02.01.00.20.05	Pelatihan Minyak Goreng Berkualitas dan VCO (OTSUS)	42.250.000,00	107.750.000,00	0,00	150.000.000,00	42.250.000,00	107.750.000,00	0.00	150.000.000,00	0.00	100,00
2.01.2.02.01.00.20.06	Pelatihan Pembuatan Pupuk Bokasi (OTSUS)	12.250.000,00	37.750.000,00	0,00	50.000.000,00	12.250.000,00	37.750.000,00	0.00	50.000.000,00	0.00	100,00
2.02.2.02.01.00.01	Program Pelayanan Administrasi Perkantoran	78.250.000,00	891.773.500,00	0,00	970.023.500,00	78.250.000,00	816.150.000,00	0.00	894.400.000,00	75.623.500,00	92,20
2.02.2.02.01.00.01.01	Penyediaan Jasa Surat Menyurat	0,00	2.000.000,00	0,00	2.000.000,00	0.00	2.000.000,00	0.00	2.000.000,00	0.00	100,00
2.02.2.02.01.00.01.02	Penyediaan Jasa Komunikasi, Sumber Daya Air Dan Listrik	0,00	40.000.000,00	0,00	40.000.000,00	0.00	39.890.000,00	0.00	39.890.000,00	110.000,00	99,73
2.02.2.02.01.00.01.03	Penyediaan Jasa Peralatan Dan Perlengkapan Kantor	0,00	6.000.000,00	0,00	6.000.000,00	0.00	6.000.000,00	0.00	6.000.000,00	0.00	100,00
2.02.2.02.01.00.01.06	Penyediaan jasa pemeliharaan dan perizinan kendaraan dinas/operasional	0,00	40.000.000,00	0,00	40.000.000,00	0.00	38.486.500,00	0.00	38.486.500,00	1.513.500,00	96,22
2.02.2.02.01.00.01.08	Penyediaan Jasa Kebersihan Kantor	0,00	122.000.000,00	0,00	122.000.000,00	0.00	122.000.000,00	0.00	122.000.000,00	0.00	100,00
2.02.2.02.01.00.01.10	Penyediaan Alat Tulis Kantor	0,00	20.000.000,00	0,00	20.000.000,00	0.00	20.000.000,00	0.00	20.000.000,00	0.00	100,00
2.02.2.02.01.00.01.11	Penyediaan Barang Cetakn Dan Penggandaan	0,00	1.500.000,00	0,00	1.500.000,00	0.00	1.500.000,00	0.00	1.500.000,00	0.00	100,00
2.02.2.02.01.00.01.12	Penyediaan komponen instalasi listrik/penerangan bangunan kantor	0,00	6.000.000,00	0,00	6.000.000,00	0.00	6.000.000,00	0.00	6.000.000,00	0.00	100,00
2.02.2.02.01.00.01.15	Penyediaan Bahan Bacaan Dan Peraturan Perundang-undangan	0,00	19.523.500,00	0,00	19.523.500,00	0.00	19.523.500,00	0.00	19.523.500,00	0.00	100,00
2.02.2.02.01.00.01.17	Penyediaan Makanan Dan Minuman	0,00	8.000.000,00	0,00	8.000.000,00	0.00	8.000.000,00	0.00	8.000.000,00	0.00	100,00
2.02.2.02.01.00.01.18	Rapat-rapat Koordinasi Dan Konsultasi Ke Luar Daerah	0,00	219.000.000,00	0,00	219.000.000,00	0.00	150.000.000,00	0.00	150.000.000,00	69.000.000,00	68,49
2.02.2.02.01.00.01.19	Rapat-rapat koordinasi dan konsultasi ke dalam daerah	0,00	60.000.000,00	0,00	60.000.000,00	0.00	60.000.000,00	0.00	60.000.000,00	0.00	100,00
2.02.2.02.01.00.01.54	Hari Lingkungan Hidup Sedunia	0,00	0,00	0,00	0,00	0.00	0.00	0.00	0.00	0.00	0,00
2.02.2.02.01.00.01.55	Pembuatan Laporan Triwulan dan Tahunan	0,00	11.000.000,00	0,00	11.000.000,00	0.00	6.000.000,00	0.00	6.000.000,00	5.000.000,00	54,55
2.02.2.02.01.00.01.56	Rapat Koordinasi Pembangunan Kehutanan Se-Provinsi Papua	78.250.000,00	336.750.000,00	0,00	415.000.000,00	78.250.000,00	336.750.000,00	0.00	415.000.000,00	0.00	100,00
2.02.2.02.01.00.02	Program peningkatan sarana dan prasarana aparatur	0,00	0,00	1.321.490.000,00	1.321.490.000,00	0.00	0.00	1.071.360.000,00	1.071.360.000,00	250.130.000,00	81,07
2.02.2.02.01.00.02.10	Pengadaan mebeleur	0,00	0,00	50.000.000,00	50.000.000,00	0.00	0.00	0.00	0.00	50.000.000,00	0,00
2.02.2.02.01.00.02.37	Pembangunan Gedung Kantor (Lanjutan)	0,00	0,00	50.000.000,00	50.000.000,00	0.00	0.00	49.995.000,00	49.995.000,00	5.000,00	99,99
2.02.2.02.01.00.02.38	Rehabilitasi Sedang / Berat Rumah Dinas (Lanjutan)	0,00	0,00	300.000.000,00	300.000.000,00	0.00	0.00	300.000.000,00	300.000.000,00	0.00	100,00
2.02.2.02.01.00.02.39	Pengadaan Perlengkapan Rumah Jabatan / Dinas (Lanjutan)	0,00	0,00	150.000.000,00	150.000.000,00	0.00	0.00	149.985.000,00	149.985.000,00	15.000,00	99,99
2.02.2.02.01.00.02.42	Rehabilitasi sedang/berat gedung kantor	0,00	0,00	200.000.000,00	200.000.000,00	0.00	0.00	0.00	0.00	200.000.000,00	0,00
2.02.2.02.01.00.02.80	Pengadaan Pos Pelabuhan (DAK)	0,00	0,00	0,00	0,00	0.00	0.00	0.00	0.00	0.00	0,00
2.02.2.02.01.00.02.81	Pengadaan Sarana dan Prasarana Pengamanan Hutan (DAK)	0,00	0,00	571.490.000,00	571.490.000,00	0.00	0.00	571.380.000,00	571.380.000,00	110.000,00	99,98
2.02.2.02.01.00.03	Program peningkatan disiplin aparatur	0,00	15.000.000,00	0,00	15.000.000,00	0.00	14.960.000,00	0.00	14.960.000,00	40.000,00	99,73
2.02.2.02.01.00.03.02	Pengadaan pakaian dinas beserta perlengkapannya	0,00	15.000.000,00	0,00	15.000.000,00	0.00	14.960.000,00	0.00	14.960.000,00	40.000,00	99,73
2.02.2.02.01.00.05	Program peningkatan kapasitas sumber daya aparatur	20.120.000,00	39.880.000,00	155.000.000,00	215.000.000,00	20.120.000,00	23.680.000,00	155.000.000,00	198.800.000,00	16.200.000,00	92,47
2.02.2.02.01.00.05.21	Pelatihan Sistem Informasi Geografis (SIG) Tingkat Dasar	20.120.000,00	39.880.000,00	0,00	60.000.000,00	20.120.000,00	23.680.000,00	0.00	43.800.000,00	16.200.000,00	73,00
2.02.2.02.01.00.05.40	Pengadaan Sarana dan Prasarana Laboratorium Sistem Informasi Geografis (SIG) (DAK)	0,00	0,00	155.000.000,00	155.000.000,00	0.00	0.00	155.000.000,00	155.000.000,00	0.00	100,00
2.02.2.02.01.00.15	Program Pemanfaatan Potensi Sumber Daya Hutan	46.550.000,00	476.200.000,00	287.250.000,00	810.000.000,00	19.050.000,00	414.950.000,00	50.000.000,00	484.000.000,00	326.000.000,00	59,75
2.02.2.02.01.00.15.10	Sosialisasi Penataan Hutan Masyarakat Adat (OTSUS)	19.050.000,00	30.950.000,00	0,00	50.000.000,00	19.050.000,00	30.950.000,00	0.00	50.000.000,00	0.00	100,00
2.02.2.02.01.00.15.11	Pengembangan Tumbuhan/Tanaman Obat-Obatan (OTSUS)	0,00	30.000.000,00	0,00	30.000.000,00	0.00	30.000.000,00	0.00	30.000.000,00	0.00	100,00
2.02.2.02.01.00.15.12	Pengembangan Hutan Cadangan Pangan (OTSUS)	0,00	24.000.000,00	0,00	24.000.000,00	0.00	24.000.000,00	0.00	24.000.000,00	0.00	100,00
2.02.2.02.01.00.15.13	Pembuatan Tanaman Gaharu (OTSUS)	0,00	72.000.000,00	0,00	72.000.000,00	0.00	72.000.000,00	0.00	72.000.000,00	0.00	100,00
2.02.2.02.01.00.15.14	Pengadaan Peralatan Penyulingan Minyak Gaharu (OTSUS)	0,00	0,00	50.000.000,00	50.000.000,00	0.00	0.00	50.000.000,00	50.000.000,00	0.00	100,00
2.02.2.02.01.00.15.17	Pemeliharaan Tahap I Kayu Bram (DAK)	0,00	42.000.000,00	0,00	42.000.000,00	0.00	42.000.000,00	0.00	42.000.000,00	0.00	100,00
2.02.2.02.01.00.15.18	Penunjang Dana Alokasi Khusus Bidang Kehutanan	27.500.000,00	50.250.000,00	117.250.000,00	195.000.000,00	0.00	0.00	0.00	0.00	195.000.000,00	0,00
2.02.2.02.01.00.15.19	Pembinaan Kelompok KSU di Kampung Makmakerbo (DAK)	0,00	75.000.000,00	0,00	75.000.000,00	0.00	64.000.000,00	0.00	64.000.000,00	11.000.000,00	85,33

Kode	Uraian Urusan, Organisasi,Program dan Kegiatan	Anggaran Setelah Perubahan				Realisasi				BERTAMBAH/BERKURANG	
		Jenis Belanja			Jumlah	Jenis Belanja			Jumlah	(Rp)	%
		Pegawai	Barang dan Jasa	Modal		Pegawai	Barang dan Jasa	Modal			
1	2	3	4	5	6 = 3+4+5	7	8	9	10 = 7+8+9	11 = 6-10	12
2.02.2.02.01.00.15.20	Pembuatan Tanaman Budidaya Kayu Bram dan Pemeliharaan Tanaman (DAK)	0,00	152.000.000,00	0,00	152.000.000,00	0,00	152.000.000,00	0,00	152.000.000,00	0,00	100,00
2.02.2.02.01.00.15.21	Pengadaan Sarana dan Prasarana Pertanian/Perkebunan	0,00	0,00	120.000.000,00	120.000.000,00	0,00	0,00	0,00	0,00	120.000.000,00	0,00
2.02.2.02.01.00.16	Program rehabilitasi hutan dan lahan	11.250.000,00	1.035.010.000,00	123.820.000,00	1.170.080.000,00	11.250.000,00	904.010.000,00	0,00	915.260.000,00	254.820.000,00	78,22
2.02.2.02.01.00.16.08	Pemeliharaan Pembuatan Tanaman Reboisasi (OTSUS)	0,00	4.000.000,00	0,00	4.000.000,00	0,00	4.000.000,00	0,00	4.000.000,00	0,00	100,00
2.02.2.02.01.00.16.09	Pemeliharaan Pembuatan Tanaman Hutan Rakyat (OTSUS)	0,00	8.000.000,00	0,00	8.000.000,00	0,00	8.000.000,00	0,00	8.000.000,00	0,00	100,00
2.02.2.02.01.00.16.10	Pemeliharaan Pembuatan Tanaman Agroforestry (OTSUS)	0,00	2.000.000,00	0,00	2.000.000,00	0,00	2.000.000,00	0,00	2.000.000,00	0,00	100,00
2.02.2.02.01.00.16.11	Pembuatan Bibit tanaman Palem Endemik Biak (Manjekia) (OTSUS)	0,00	51.250.000,00	0,00	51.250.000,00	0,00	51.250.000,00	0,00	51.250.000,00	0,00	100,00
2.02.2.02.01.00.16.12	Pembinaan Kelompok Tani Mandiri dan Produktif (OTSUS)	0,00	50.000.000,00	0,00	50.000.000,00	0,00	50.000.000,00	0,00	50.000.000,00	0,00	100,00
2.02.2.02.01.00.16.13	Pembangunan Persemaian Permanen	0,00	0,00	7.000.000,00	7.000.000,00	0,00	0,00	0,00	0,00	7.000.000,00	0,00
2.02.2.02.01.00.16.15	Pengadaan Bibit Tanaman Kehutanan (DAK)	0,00	75.000.000,00	0,00	75.000.000,00	0,00	75.000.000,00	0,00	75.000.000,00	0,00	100,00
2.02.2.02.01.00.16.17	Pembangunan Persemaian Permanen (DAK)	0,00	0,00	109.820.000,00	109.820.000,00	0,00	0,00	0,00	0,00	109.820.000,00	0,00
2.02.2.02.01.00.16.19	Peningkatan SDM Petani Mangrove (OTSUS)	11.250.000,00	288.750.000,00	0,00	300.000.000,00	11.250.000,00	288.750.000,00	0,00	300.000.000,00	0,00	100,00
2.02.2.02.01.00.16.23	Pembuatan Tanaman Reboisasi (DAK)	0,00	40.600.000,00	0,00	40.600.000,00	0,00	40.600.000,00	0,00	40.600.000,00	0,00	100,00
2.02.2.02.01.00.16.24	Pemeliharaan Tanaman (DAK)	0,00	209.000.000,00	0,00	209.000.000,00	0,00	209.000.000,00	0,00	209.000.000,00	0,00	100,00
2.02.2.02.01.00.16.25	Pengembangan Sumber Benih (DAK)	0,00	175.410.000,00	0,00	175.410.000,00	0,00	175.410.000,00	0,00	175.410.000,00	0,00	100,00
2.02.2.02.01.00.16.26	Pemeliharaan Tanaman	0,00	31.000.000,00	0,00	31.000.000,00	0,00	0,00	0,00	0,00	31.000.000,00	0,00
2.02.2.02.01.00.16.27	Pembangunan Persemaian Semi Permanen	0,00	0,00	7.000.000,00	7.000.000,00	0,00	0,00	0,00	0,00	7.000.000,00	0,00
2.02.2.02.01.00.16.28	Pengembangan Sumber Benih	0,00	100.000.000,00	0,00	100.000.000,00	0,00	0,00	0,00	0,00	100.000.000,00	0,00
2.02.2.02.01.00.17	Program Perlindungan dan konservasi sumber daya hutan	5.400.000,00	54.600.000,00	726.000.000,00	786.000.000,00	5.400.000,00	54.600.000,00	0,00	60.000.000,00	726.000.000,00	7,63
2.02.2.02.01.00.17.10	Penyuluhan kesadaran masyarakat mengenai dampak kerusakan hutan (OTSUS)	5.400.000,00	54.600.000,00	0,00	60.000.000,00	5.400.000,00	54.600.000,00	0,00	60.000.000,00	0,00	100,00
2.02.2.02.01.00.17.12	Pengadaan Sarana dan Prasarana Pengamanan Hutan (DAK) (Lanjutan)	0,00	0,00	330.000.000,00	330.000.000,00	0,00	0,00	0,00	0,00	330.000.000,00	0,00
2.02.2.02.01.00.17.13	Pengadaan Sarana dan Prasarana Pengamanan Hutan (Pendamping DAK) (Lanjutan)	0,00	0,00	33.000.000,00	33.000.000,00	0,00	0,00	0,00	0,00	33.000.000,00	0,00
2.02.2.02.01.00.17.15	Pengadaan Sarana dan Prasarana Pengamanan Hutan	0,00	0,00	363.000.000,00	363.000.000,00	0,00	0,00	0,00	0,00	363.000.000,00	0,00
2.02.2.02.01.00.19	Program pembinaan dan penertiban industri hasil hutan	0,00	20.000.000,00	0,00	20.000.000,00	0,00	20.000.000,00	0,00	20.000.000,00	0,00	100,00
2.02.2.02.01.00.19.04	Pengawasan Peredaran Hasil Hutan Kayu	0,00	20.000.000,00	0,00	20.000.000,00	0,00	20.000.000,00	0,00	20.000.000,00	0,00	100,00
2.02.02.00	Kesatuan Pengelolaan Hutan Lindung	71.150.000,00	1.078.635.500,00	1.185.080.000,00	2.334.865.500,00	71.150.000,00	1.028.971.970,00	937.584.000,00	2.037.705.970,00	297.159.530,00	87,27
2.02.2.02.02.00.01	Program Pelayanan Administrasi Perkantoran	69.960.000,00	143.245.500,00	0,00	213.205.500,00	69.960.000,00	131.886.570,00	0,00	201.846.570,00	11.358.930,00	94,67
2.02.2.02.02.00.01.01	Penyediaan Jasa Surat Menyurat	0,00	500.000,00	0,00	500.000,00	0,00	499.130,00	0,00	499.130,00	870,00	99,83
2.02.2.02.02.00.01.02	Penyediaan Jasa Komunikasi, Sumber Daya Air Dan Listrik	0,00	9.000.000,00	0,00	9.000.000,00	0,00	7.418.840,00	0,00	7.418.840,00	1.581.160,00	82,43
2.02.2.02.02.00.01.06	Penyediaan jasa pemeliharaan dan perizinan kendaraan dinas/operasional	0,00	12.800.000,00	0,00	12.800.000,00	0,00	12.800.000,00	0,00	12.800.000,00	0,00	100,00
2.02.2.02.02.00.01.07	Penyediaan jasa administrasi keuangan	54.960.000,00	24.000.000,00	0,00	78.960.000,00	54.960.000,00	24.000.000,00	0,00	78.960.000,00	0,00	100,00
2.02.2.02.02.00.01.08	Penyediaan Jasa Kebersihan Kantor	0,00	3.000.000,00	0,00	3.000.000,00	0,00	3.000.000,00	0,00	3.000.000,00	0,00	100,00
2.02.2.02.02.00.01.10	Penyediaan Alat Tulis Kantor	0,00	15.261.500,00	0,00	15.261.500,00	0,00	15.261.500,00	0,00	15.261.500,00	0,00	100,00
2.02.2.02.02.00.01.11	Penyediaan Barang Cetak dan Penggandaan	0,00	3.000.000,00	0,00	3.000.000,00	0,00	3.000.000,00	0,00	3.000.000,00	0,00	100,00
2.02.2.02.02.00.01.15	Penyediaan Bahan Bacaan Dan Peraturan Perundang-undangan	0,00	3.240.000,00	0,00	3.240.000,00	0,00	3.240.000,00	0,00	3.240.000,00	0,00	100,00
2.02.2.02.02.00.01.17	Penyediaan Makanan Dan Minuman	0,00	5.000.000,00	0,00	5.000.000,00	0,00	5.000.000,00	0,00	5.000.000,00	0,00	100,00
2.02.2.02.02.00.01.18	Rapat-rapat Koordinasi Dan Konsultasi Ke Luar Daerah	0,00	61.380.000,00	0,00	61.380.000,00	0,00	51.603.100,00	0,00	51.603.100,00	9.776.900,00	84,07
2.02.2.02.02.00.01.19	Rapat-rapat koordinasi dan konsultasi ke dalam daerah	0,00	6.064.000,00	0,00	6.064.000,00	0,00	6.064.000,00	0,00	6.064.000,00	0,00	100,00
2.02.2.02.02.00.01.33	Penyediaan Jasa Tim Pengadaan dan Pengawasan Barang dan Jasa	15.000.000,00	0,00	0,00	15.000.000,00	15.000.000,00	0,00	0,00	15.000.000,00	0,00	100,00

Kode	Uraian Urusan, Organisasi,Program dan Kegiatan	Anggaran Setelah Perubahan				Realisasi				BERTAMBAH/BERKURANG	
		Jenis Belanja			Jumlah	Jenis Belanja			Jumlah	(Rp)	%
		Pegawai	Barang dan Jasa	Modal		Pegawai	Barang dan Jasa	Modal			
1	2	3	4	5	6 = 3+4+5	7	8	9	10 = 7+8+9	11 = 6-10	12
2.02.2.02.02.00.02	Program peningkatan sarana dan prasarana aparatur	0,00	0,00	1.140.380.000,00	1.140.380.000,00	0,00	0,00	892.884.000,00	892.884.000,00	247.496.000,00	78,30
2.02.2.02.02.00.02.01	Pembangunan rumah jabatan	0,00	0,00	125.200.000,00	125.200.000,00	0,00	0,00	0,00	0,00	125.200.000,00	0,00
2.02.2.02.02.00.02.03	Pembangunan gedung kantor	0,00	0,00	50.000.000,00	50.000.000,00	0,00	0,00	0,00	0,00	50.000.000,00	0,00
2.02.2.02.02.00.02.09	Pengadaan peralatan gedung kantor	0,00	0,00	30.180.000,00	30.180.000,00	0,00	0,00	0,00	0,00	30.180.000,00	0,00
2.02.2.02.02.00.02.10	Pengadaan mebeleur	0,00	0,00	42.000.000,00	42.000.000,00	0,00	0,00	0,00	0,00	42.000.000,00	0,00
2.02.2.02.02.00.02.65	Pengadaan peralatan gedung kantor (DAK)	0,00	0,00	0,00	0,00	0,00	0,00	0,00	0,00	0,00	0,00
2.02.2.02.02.00.02.73	Pengadaan Meubeler (DAK)	0,00	0,00	30.000.000,00	30.000.000,00	0,00	0,00	29.997.000,00	29.997.000,00	3.000,00	99,99
2.02.2.02.02.00.02.74	Pembangunan Pos Pengamanan Hutan (DAK)	0,00	0,00	50.000.000,00	50.000.000,00	0,00	0,00	50.000.000,00	50.000.000,00	0,00	100,00
2.02.2.02.02.00.02.75	Pembangunan Pagar Halaman Kantor RPH (DAK)	0,00	0,00	210.000.000,00	210.000.000,00	0,00	0,00	209.975.000,00	209.975.000,00	25.000,00	99,99
2.02.2.02.02.00.02.76	Pembangunan Gedung Lab Kantor (DAK)	0,00	0,00	243.000.000,00	243.000.000,00	0,00	0,00	243.000.000,00	243.000.000,00	0,00	100,00
2.02.2.02.02.00.02.77	Pembangunan Rumah Jabatan KKP (DAK)	0,00	0,00	360.000.000,00	360.000.000,00	0,00	0,00	359.912.000,00	359.912.000,00	88.000,00	99,98
2.02.2.02.02.00.06	Program peningkatan pengembangan sistem pelaporan capaian kinerja dan keuangan	1.190.000,00	560.000,00	0,00	1.750.000,00	1.190.000,00	560.000,00	0,00	1.750.000,00	0,00	100,00
2.02.2.02.02.00.06.01	Penyusunan Laporan Capaian Kinerja Dan Ikhtisar Realisasi Kinerja SKPD	680.000,00	320.000,00	0,00	1.000.000,00	680.000,00	320.000,00	0,00	1.000.000,00	0,00	100,00
2.02.2.02.02.00.06.04	Penyusunan Pelaporan Keuangan Akhir Tahun	510.000,00	240.000,00	0,00	750.000,00	510.000,00	240.000,00	0,00	750.000,00	0,00	100,00
2.02.2.02.02.00.15	Program Pemanfaatan Potensi Sumber Daya Hutan	0,00	512.500.000,00	0,00	512.500.000,00	0,00	475.805.900,00	0,00	475.805.900,00	36.694.100,00	92,84
2.02.2.02.02.00.15.15	Pengembangan Tanaman Kehutanan (OTSUS)	0,00	412.500.000,00	0,00	412.500.000,00	0,00	412.499.500,00	0,00	412.499.500,00	500,00	100,00
2.02.2.02.02.00.15.16	Pengembangan SDM Petani Lebah Madu (OTSUS)	0,00	100.000.000,00	0,00	100.000.000,00	0,00	63.306.400,00	0,00	63.306.400,00	36.693.600,00	63,31
2.02.2.02.02.00.16	Program rehabilitasi hutan dan lahan	0,00	422.330.000,00	0,00	422.330.000,00	0,00	420.719.500,00	0,00	420.719.500,00	1.610.500,00	99,62
2.02.2.02.02.00.16.14	Peningkatan Peran Serta Masyarakat dalam Rehabilitasi Hutan dan Lahan (OTSUS)	0,00	187.500.000,00	0,00	187.500.000,00	0,00	187.499.500,00	0,00	187.499.500,00	500,00	100,00
2.02.2.02.02.00.16.20	Pemeliharaan Tanaman RHL (DAK)	0,00	84.830.000,00	0,00	84.830.000,00	0,00	83.225.000,00	0,00	83.225.000,00	1.605.000,00	98,11
2.02.2.02.02.00.16.21	Pengadaan Pupuk Tanaman (DAK)	0,00	50.000.000,00	0,00	50.000.000,00	0,00	49.995.000,00	0,00	49.995.000,00	5.000,00	99,99
2.02.2.02.02.00.16.22	Pembuatan Bibit Tanaman Kehutanan (DAK)	0,00	100.000.000,00	0,00	100.000.000,00	0,00	100.000.000,00	0,00	100.000.000,00	0,00	100,00
2.02.2.02.02.00.17	Program Perlindungan dan konservasi sumber daya hutan	0,00	0,00	44.700.000,00	44.700.000,00	0,00	0,00	44.700.000,00	44.700.000,00	0,00	100,00
2.02.2.02.02.00.17.11	Pengadaan Saran dan Prasarana Pengamanan Hutan (DAK)	0,00	0,00	44.700.000,00	44.700.000,00	0,00	0,00	44.700.000,00	44.700.000,00	0,00	100,00
2.05	Kelautan dan Perikanan	839.740.000,00	12.186.673.000,00	2.118.401.000,00	15.144.814.000,00	780.340.000,00	9.961.357.042,00	1.097.676.000,00	11.839.373.042,00	3.305.440.958,00	78,17
2.05.01.00	Dinas Kelautan dan Perikanan	839.740.000,00	12.186.673.000,00	2.118.401.000,00	15.144.814.000,00	780.340.000,00	9.961.357.042,00	1.097.676.000,00	11.839.373.042,00	3.305.440.958,00	78,17
1.16.2.05.01.00.15	Program Peningkatan Promosi dan Kerjasama Investasi	0,00	200.000.000,00	0,00	200.000.000,00	0,00	194.461.800,00	0,00	194.461.800,00	5.538.200,00	97,23
1.16.2.05.01.00.15.17	Pameran Investasi Perikanan	0,00	200.000.000,00	0,00	200.000.000,00	0,00	194.461.800,00	0,00	194.461.800,00	5.538.200,00	97,23
1.20.2.05.01.00.17	Program peningkatan dan Pengembangan pengelolaan keuangan daerah	10.050.000,00	9.950.000,00	0,00	20.000.000,00	10.050.000,00	9.950.000,00	0,00	20.000.000,00	0,00	100,00
1.20.2.05.01.00.17.32	Penatausahaan dan Pelaporan Keuangan Daerah	10.050.000,00	9.950.000,00	0,00	20.000.000,00	10.050.000,00	9.950.000,00	0,00	20.000.000,00	0,00	100,00
2.01.2.05.01.00.18	Program peningkatan penerapan teknologi pertanian/perkebunan	0,00	70.000.000,00	0,00	70.000.000,00	0,00	70.000.000,00	0,00	70.000.000,00	0,00	100,00
2.01.2.05.01.00.18.16	Pekan Daerah Tahun 2016 di Kabupaten MIMIKA	0,00	70.000.000,00	0,00	70.000.000,00	0,00	70.000.000,00	0,00	70.000.000,00	0,00	100,00
2.05.2.05.01.00.01	Program Pelayanan Administrasi Perkantoran	63.540.000,00	1.292.719.000,00	88.935.000,00	1.445.194.000,00	47.700.000,00	876.788.722,00	31.435.000,00	955.923.722,00	489.270.278,00	66,15
2.05.2.05.01.00.01.02	Penyediaan Jasa Komunikasi, Sumber Daya Air Dan Listrik	0,00	75.000.000,00	0,00	75.000.000,00	0,00	53.148.892,00	0,00	53.148.892,00	21.851.108,00	70,87
2.05.2.05.01.00.01.03	Penyediaan Jasa Peralatan Dan Perlengkapan Kantor	0,00	1.600.000,00	88.935.000,00	90.535.000,00	0,00	1.600.000,00	31.435.000,00	33.035.000,00	57.500.000,00	36,49

Kode	Uraian Urusan, Organisasi,Program dan Kegiatan	Anggaran Setelah Perubahan				Realisasi				BERTAMBAH/BERKURANG	
		Jenis Belanja			Jumlah	Jenis Belanja			Jumlah	(Rp)	%
		Pegawai	Barang dan Jasa	Modal		Pegawai	Barang dan Jasa	Modal			
1	2	3	4	5	6 = 3+4+5	7	8	9	10 = 7+8+9	11 = 6-10	12
2.05.2.05.01.00.01.06	Penyediaan jasa pemeliharaan dan perizinan kendaraan dinas/operasional	0,00	18.494.000,00	0,00	18.494.000,00	0,00	18.494.000,00	0,00	18.494.000,00	0,00	100,00
2.05.2.05.01.00.01.07	Penyediaan jasa administrasi keuangan	63.540.000,00	236.460.000,00	0,00	300.000.000,00	47.700.000,00	228.155.110,00	0,00	275.855.110,00	24.144.890,00	91,95
2.05.2.05.01.00.01.08	Penyediaan Jasa Kebersihan Kantor	0,00	15.000.000,00	0,00	15.000.000,00	0,00	15.000.000,00	0,00	15.000.000,00	0,00	100,00
2.05.2.05.01.00.01.10	Penyediaan Alat Tulis Kantor	0,00	25.000.000,00	0,00	25.000.000,00	0,00	25.000.000,00	0,00	25.000.000,00	0,00	100,00
2.05.2.05.01.00.01.11	Penyediaan Barang Cetak dan Penggandaan	0,00	11.040.000,00	0,00	11.040.000,00	0,00	11.040.000,00	0,00	11.040.000,00	0,00	100,00
2.05.2.05.01.00.01.17	Penyediaan Makanan dan Minuman	0,00	35.625.000,00	0,00	35.625.000,00	0,00	35.625.000,00	0,00	35.625.000,00	0,00	100,00
2.05.2.05.01.00.01.18	Rapat-rapat Koordinasi dan Konsultasi Ke Luar Daerah	0,00	539.500.000,00	0,00	539.500.000,00	0,00	226.057.720,00	0,00	226.057.720,00	313.442.280,00	41,90
2.05.2.05.01.00.01.19	Rapat-rapat koordinasi dan konsultasi ke dalam daerah	0,00	335.000.000,00	0,00	335.000.000,00	0,00	262.668.000,00	0,00	262.668.000,00	72.332.000,00	78,41
2.05.2.05.01.00.02	Program peningkatan sarana dan prasarana aparatur	0,00	0,00	42.000.000,00	42.000.000,00	0,00	0,00	0,00	0,00	42.000.000,00	0,00
2.05.2.05.01.00.02.10	Pengadaan mebeleur	0,00	0,00	42.000.000,00	42.000.000,00	0,00	0,00	0,00	0,00	42.000.000,00	0,00
2.05.2.05.01.00.03	Program peningkatan disiplin aparatur	0,00	100.000.000,00	0,00	100.000.000,00	0,00	99.770.000,00	0,00	99.770.000,00	230.000,00	99,77
2.05.2.05.01.00.03.02	Pengadaan Pakaian Dinas Beserta Perlengkapannya	0,00	100.000.000,00	0,00	100.000.000,00	0,00	99.770.000,00	0,00	99.770.000,00	230.000,00	99,77
2.05.2.05.01.00.05	Program peningkatan kapasitas sumber daya aparatur	0,00	150.000.000,00	0,00	150.000.000,00	0,00	114.560.000,00	0,00	114.560.000,00	35.440.000,00	76,37
2.05.2.05.01.00.05.19	Sinkronisasi Program Perikanan	0,00	150.000.000,00	0,00	150.000.000,00	0,00	114.560.000,00	0,00	114.560.000,00	35.440.000,00	76,37
2.05.2.05.01.00.15	Program pemberdayaan ekonomi masyarakat pesisir	420.550.000,00	697.229.000,00	2.221.000,00	1.120.000.000,00	416.990.000,00	596.778.600,00	2.221.000,00	1.015.989.600,00	104.010.400,00	90,71
2.05.2.05.01.00.15.02	Pelatihan Manajemen Perempuan Pesisir (OTSUS)	106.000.000,00	311.965.000,00	2.035.000,00	420.000.000,00	106.000.000,00	311.965.000,00	2.035.000,00	420.000.000,00	0,00	100,00
2.05.2.05.01.00.15.04	Operasional Sarana Air Minum Bagi Masyarakat Pesisir dan Pulau-Pulau Kecil	0,00	99.814.000,00	186.000,00	100.000.000,00	0,00	56.212.000,00	186.000,00	56.398.000,00	43.602.000,00	56,40
2.05.2.05.01.00.15.05	Penunjang COREMAP - CTI	299.300.000,00	200.700.000,00	0,00	500.000.000,00	296.740.000,00	146.776.600,00	0,00	443.516.600,00	56.483.400,00	88,70
2.05.2.05.01.00.15.06	Sosialisasi Kawasan Konservasi Perairan Daerah	15.250.000,00	84.750.000,00	0,00	100.000.000,00	14.250.000,00	81.825.000,00	0,00	96.075.000,00	3.925.000,00	96,08
2.05.2.05.01.00.16	Program pemberdayaan masyarakat dalam pengawasan dan pengendalian sumberdaya kelautan	0,00	300.000.000,00	0,00	300.000.000,00	0,00	300.000.000,00	0,00	300.000.000,00	0,00	100,00
2.05.2.05.01.00.16.04	Operasional Patroli Pengawasan Bersama Instansi Terkait	0,00	300.000.000,00	0,00	300.000.000,00	0,00	300.000.000,00	0,00	300.000.000,00	0,00	100,00
2.05.2.05.01.00.17	Program peningkatan kesadaran dan penegakan hukum dalam pendayagunaan sumberdaya laut	27.000.000,00	93.000.000,00	327.250.000,00	447.250.000,00	27.000.000,00	93.000.000,00	327.250.000,00	447.250.000,00	0,00	100,00
2.05.2.05.01.00.17.01	Penyuluhan hukum dalam pendayagunaan sumberdaya laut	27.000.000,00	93.000.000,00	0,00	120.000.000,00	27.000.000,00	93.000.000,00	0,00	120.000.000,00	0,00	100,00
2.05.2.05.01.00.17.02	Pembangunan POS PENGAWASAN DAK (Lanjutan)	0,00	0,00	297.500.000,00	297.500.000,00	0,00	0,00	297.500.000,00	297.500.000,00	0,00	100,00
2.05.2.05.01.00.17.03	Pembangunan POS PENGAWASAN (Pendamping DAK) (Lanjutan)	0,00	0,00	29.750.000,00	29.750.000,00	0,00	0,00	29.750.000,00	29.750.000,00	0,00	100,00
2.05.2.05.01.00.20	Program pengembangan budidaya perikanan	207.600.000,00	597.400.000,00	0,00	805.000.000,00	167.600.000,00	562.692.000,00	0,00	730.292.000,00	74.708.000,00	90,72
2.05.2.05.01.00.20.04	Pengembangan Bibit Ikan Unggul (OTSUS)	0,00	375.000.000,00	0,00	375.000.000,00	0,00	374.000.000,00	0,00	374.000.000,00	1.000.000,00	99,73
2.05.2.05.01.00.20.05	Pendampingan Kelompok Tangkap dan Pembudidayaan Ikan (OTSUS)	120.000.000,00	0,00	0,00	120.000.000,00	80.000.000,00	0,00	0,00	80.000.000,00	40.000.000,00	66,67
2.05.2.05.01.00.20.06	Pelatihan Pembuatan Pakan Ikan (OTSUS)	87.600.000,00	122.400.000,00	0,00	210.000.000,00	87.600.000,00	122.400.000,00	0,00	210.000.000,00	0,00	100,00
2.05.2.05.01.00.20.07	Peningkatan Produksi Perikanan Budidaya	0,00	100.000.000,00	0,00	100.000.000,00	0,00	66.292.000,00	0,00	66.292.000,00	33.708.000,00	66,29
2.05.2.05.01.00.21	Program pengembangan perikanan tangkap	0,00	3.893.000.000,00	856.000.000,00	4.749.000.000,00	0,00	3.492.433.420,00	252.967.000,00	3.745.400.420,00	1.003.599.580,00	78,87
2.05.2.05.01.00.21.06	Pengadaan Sarana Penunjang Penangkapan (OTSUS)	0,00	2.125.000.000,00	0,00	2.125.000.000,00	0,00	1.929.850.000,00	0,00	1.929.850.000,00	195.150.000,00	90,82
2.05.2.05.01.00.21.09	Penyusunan Data Statistik Perikanan Tangkap	0,00	50.000.000,00	0,00	50.000.000,00	0,00	38.815.000,00	0,00	38.815.000,00	11.185.000,00	77,63
2.05.2.05.01.00.21.10	Peningkatan Produksi Perikanan Tangkap	0,00	100.000.000,00	0,00	100.000.000,00	0,00	72.054.420,00	0,00	72.054.420,00	27.945.580,00	72,05
2.05.2.05.01.00.21.11	Pemberdayaan Skala Kecil Untuk Nelayan Perikanan Tangkap (DAK)	0,00	1.518.000.000,00	0,00	1.518.000.000,00	0,00	1.451.714.000,00	0,00	1.451.714.000,00	66.286.000,00	95,63
2.05.2.05.01.00.21.12	Pembangunan Sarana dan Prasarana Penunjang (DAK)	0,00	0,00	856.000.000,00	856.000.000,00	0,00	0,00	252.967.000,00	252.967.000,00	603.033.000,00	29,55

Kode	Uraian Urusan, Organisasi,Program dan Kegiatan	Anggaran Setelah Perubahan				Realisasi				BERTAMBAH/BERKURANG	
		Jenis Belanja			Jumlah	Jenis Belanja			Jumlah	(Rp)	%
		Pegawai	Barang dan Jasa	Modal		Pegawai	Barang dan Jasa	Modal			
1	2	3	4	5	6 = 3+4+5	7	8	9	10 = 7+8+9	11 = 6-10	12
2.05.2.05.01.00.21.13	Penyediaan Sarana dan Prasarana Perikanan Tangkap	0,00	100.000.000,00	0,00	100.000.000,00	0.00	0.00	0.00	0.00	100.000.000,00	0,00
2.05.2.05.01.00.22	Program pengembangan sistem Penyuluhan perikanan	0,00	0,00	159.000.000,00	159.000.000,00	0.00	0.00	159.000.000,00	159.000.000,00	0.00	100,00
2.05.2.05.01.00.22.03	Penyediaan Saran Penyuluhan Perikanan (DAK)	0,00	0,00	159.000.000,00	159.000.000,00	0.00	0.00	159.000.000,00	159.000.000,00	0.00	100,00
2.05.2.05.01.00.23	Program optimalisasi pengelolaan dan pemasaran produksi perikanan	111.000.000,00	1.963.375.000,00	642.995.000,00	2.717.370.000,00	111.000.000,00	1.829.432.400,00	324.803.000,00	2.265.235.400,00	452.134.600,00	83,36
2.05.2.05.01.00.23.02	Pengadaan Sarana dan Prasarana Pengolahan dan Pemasaran Hasil Perikanan (OTSUS)	0,00	551.072.000,00	0,00	551.072.000,00	0.00	515.180.000,00	0.00	515.180.000,00	35.892.000,00	93,49
2.05.2.05.01.00.23.03	Lomba Masak Serba Ikan Tingkat Kabupaten Biak Numfor (OTSUS)	45.000.000,00	164.580.000,00	420.000,00	210.000.000,00	45.000.000,00	164.580.000,00	420.000,00	210.000.000,00	0.00	100,00
2.05.2.05.01.00.23.04	Lomba Inovator Pengembangan Produk Perikanan (OTSUS)	31.200.000,00	73.225.000,00	575.000,00	105.000.000,00	31.200.000,00	73.225.000,00	575.000,00	105.000.000,00	0.00	100,00
2.05.2.05.01.00.23.05	Pelatihan Pengolahan Ikan (OTSUS)	22.800.000,00	82.200.000,00	0,00	105.000.000,00	22.800.000,00	82.200.000,00	0.00	105.000.000,00	0.00	100,00
2.05.2.05.01.00.23.06	Temu Usaha POKLAHSAR Hasil Perikanan (OTSUS)	12.000.000,00	128.000.000,00	0,00	140.000.000,00	12.000.000,00	119.600.000,00	0.00	131.600.000,00	8.400.000,00	94,00
2.05.2.05.01.00.23.11	Penyediaan/ Rehabilitasi Sarana dan Prasarana Pengolahan dan Peningkatan Mutu Pemasaran (DAK)	0,00	649.298.000,00	642.000.000,00	1.291.298.000,00	0.00	559.647.400,00	323.808.000,00	883.455.400,00	407.842.600,00	68,42
2.05.2.05.01.00.23.12	Operasional Speed Boat	0,00	315.000.000,00	0,00	315.000.000,00	0.00	315.000.000,00	0.00	315.000.000,00	0.00	100,00
2.05.2.05.01.00.25	Program pengembangan sarana dan prasarana pengawasan produksi perikanan	0,00	2.820.000.000,00	0,00	2.820.000.000,00	0.00	1.721.490.100,00	0.00	1.721.490.100,00	1.098.509.900,00	61,05
2.05.2.05.01.00.25.01	Pengadaan Perahu Fiber untuk POKMASWAS (OTSUS)	0,00	660.000.000,00	0,00	660.000.000,00	0.00	619.278.000,00	0.00	619.278.000,00	40.722.000,00	93,83
2.05.2.05.01.00.25.02	Pengadaan Motor Tempel untuk POKMASWAS (OTSUS)	0,00	660.000.000,00	0,00	660.000.000,00	0.00	655.600.000,00	0.00	655.600.000,00	4.400.000,00	99,33
2.05.2.05.01.00.25.03	Penyusunan Perencanaan Pengembangan Perikanan Budidaya	0,00	1.500.000.000,00	0,00	1.500.000.000,00	0.00	446.612.100,00	0.00	446.612.100,00	1.053.387.900,00	29,77
2.07	Perindustrian	54.900.000,00	2.590.137.310,00	13.394.657.390,00	16.039.694.700,00	54.900.000,00	2.324.843.000,00	5.667.681.700,00	8.047.424.700,00	7.992.270.000,00	50,17
2.07.01.00	Dinas Perindustrian dan Perdagangan	54.900.000,00	2.590.137.310,00	13.394.657.390,00	16.039.694.700,00	54.900.000,00	2.324.843.000,00	5.667.681.700,00	8.047.424.700,00	7.992.270.000,00	50,17
1.16.2.07.01.00.15	Program Peningkatan Promosi dan Kerjasama Investasi	0,00	241.200.000,00	8.800.000,00	250.000.000,00	0.00	241.200.000,00	8.800.000,00	250.000.000,00	0.00	100,00
1.16.2.07.01.00.15.10	Penyelenggaraan Pameran Investasi	0,00	200.000.000,00	0,00	200.000.000,00	0.00	200.000.000,00	0.00	200.000.000,00	0.00	100,00
1.16.2.07.01.00.15.12	Penyediaan Materi Promosi	0,00	41.200.000,00	8.800.000,00	50.000.000,00	0.00	41.200.000,00	8.800.000,00	50.000.000,00	0.00	100,00
2.06.2.07.01.00.15	Program Perlindungan Konsumen dan pengamanan perdagangan	7.500.000,00	477.500.000,00	0,00	485.000.000,00	7.500.000,00	444.632.000,00	0.00	452.132.000,00	32.868.000,00	93,22
2.06.2.07.01.00.15.03	Peningkatan pengawasan peredaran barang dan jasa	0,00	100.000.000,00	0,00	100.000.000,00	0.00	100.000.000,00	0.00	100.000.000,00	0.00	100,00
2.06.2.07.01.00.15.04	operasionalisasi dan pengembangan UPT kemetrolgian daerah	7.500.000,00	117.500.000,00	0,00	125.000.000,00	7.500.000,00	117.500.000,00	0.00	125.000.000,00	0.00	100,00
2.06.2.07.01.00.15.05	Pemantauan dan Pengendalian Harga	0,00	100.000.000,00	0,00	100.000.000,00	0.00	99.882.000,00	0.00	99.882.000,00	118.000,00	99,88
2.06.2.07.01.00.15.06	Konsultasi pembentukan UPTD Kemetrolgian	0,00	100.000.000,00	0,00	100.000.000,00	0.00	68.500.000,00	0.00	68.500.000,00	31.500.000,00	68,50
2.06.2.07.01.00.15.08	Bimtek Tenaga Penera Kemetrolgian	0,00	60.000.000,00	0,00	60.000.000,00	0.00	58.750.000,00	0.00	58.750.000,00	1.250.000,00	97,92
2.06.2.07.01.00.18	Program Peningkatan Efisiensi Perdagangan Dalam Negri	0,00	0,00	3.197.487.000,00	3.197.487.000,00	0.00	0.00	2.461.163.700,00	2.461.163.700,00	736.323.300,00	76,97
2.06.2.07.01.00.18.08	Pembangunan Pasar Tradisional/Ruko (OTSUS)	0,00	0,00	1.000.000.000,00	1.000.000.000,00	0.00	0.00	960.441.000,00	960.441.000,00	39.559.000,00	96,04
2.06.2.07.01.00.18.10	Pembangunan Los Pasar Korem (DAK)	0,00	0,00	1.197.487.000,00	1.197.487.000,00	0.00	0.00	1.185.003.000,00	1.185.003.000,00	12.484.000,00	98,96
2.06.2.07.01.00.18.11	Pembangunan Los Kios Pasar Wardo (DAK)	0,00	0,00	1.000.000.000,00	1.000.000.000,00	0.00	0.00	315.719.700,00	315.719.700,00	684.280.300,00	31,57
2.06.2.07.01.00.19	Program Pembinaan pedagang kaki lima dan asongan	0,00	785.000.000,00	0,00	785.000.000,00	0.00	584.714.000,00	0.00	584.714.000,00	200.286.000,00	74,49
2.06.2.07.01.00.19.05	Kegiatan pengawasan mutu dagangan pedagang kakilima dan asongan	0,00	35.000.000,00	0,00	35.000.000,00	0.00	35.000.000,00	0.00	35.000.000,00	0.00	100,00
2.06.2.07.01.00.19.08	Operasi Pasar Murah	0,00	750.000.000,00	0,00	750.000.000,00	0.00	549.714.000,00	0.00	549.714.000,00	200.286.000,00	73,30
2.07.2.07.01.00.01	Program Pelayanan Administrasi Perkantoran	0,00	447.005.000,00	1.250.000,00	448.255.000,00	0.00	440.004.390,00	0.00	440.004.390,00	8.250.610,00	98,16
2.07.2.07.01.00.01.01	Penyediaan Jasa Surat Menyurat	0,00	3.000.000,00	0,00	3.000.000,00	0.00	3.000.000,00	0.00	3.000.000,00	0.00	100,00

Kode	Uraian Urusan, Organisasi,Program dan Kegiatan	Anggaran Setelah Perubahan				Realisasi				BERTAMBAH/BERKURANG	
		Jenis Belanja			Jumlah	Jenis Belanja			Jumlah	(Rp)	%
		Pegawai	Barang dan Jasa	Modal		Pegawai	Barang dan Jasa	Modal			
1	2	3	4	5	6 = 3+4+5	7	8	9	10 = 7+8+9	11 = 6-10	12
2.07.2.07.01.00.01.02	Penyediaan Jasa Komunikasi, Sumber Daya Air Dan Listrik	0,00	35.000.000,00	0,00	35.000.000,00	0.00	30.000.000,00	0.00	30.000.000,00	5.000.000,00	85,71
2.07.2.07.01.00.01.03	Penyediaan Jasa Peralatan Dan Perlengkapan Kantor	0,00	10.000.000,00	0,00	10.000.000,00	0.00	10.000.000,00	0.00	10.000.000,00	0.00	100,00
2.07.2.07.01.00.01.06	Penyediaan jasa pemeliharaan dan perizinan kendaraan dinas/operasional	0,00	27.000.000,00	0,00	27.000.000,00	0.00	25.000.000,00	0.00	25.000.000,00	2.000.000,00	92,59
2.07.2.07.01.00.01.08	Penyediaan Jasa Kebersihan Kantor	0,00	19.000.000,00	0,00	19.000.000,00	0.00	19.000.000,00	0.00	19.000.000,00	0.00	100,00
2.07.2.07.01.00.01.10	Penyediaan Alat Tulis Kantor	0,00	48.750.000,00	1.250.000,00	50.000.000,00	0.00	48.750.000,00	0.00	48.750.000,00	1.250.000,00	97,50
2.07.2.07.01.00.01.11	Penyediaan Barang Cetak dan Penggandaan	0,00	11.755.000,00	0,00	11.755.000,00	0.00	11.755.000,00	0.00	11.755.000,00	0.00	100,00
2.07.2.07.01.00.01.12	Penyediaan komponen instalasi listrik/penerangan bangunan kantor	0,00	5.000.000,00	0,00	5.000.000,00	0.00	5.000.000,00	0.00	5.000.000,00	0.00	100,00
2.07.2.07.01.00.01.15	Penyediaan Bahan Bacaan Dan Peraturan Perundang-undangan	0,00	7.500.000,00	0,00	7.500.000,00	0.00	7.500.000,00	0.00	7.500.000,00	0.00	100,00
2.07.2.07.01.00.01.17	Penyediaan Makanan Dan Minuman	0,00	30.000.000,00	0,00	30.000.000,00	0.00	29.999.390,00	0.00	29.999.390,00	610,00	100,00
2.07.2.07.01.00.01.18	Rapat-rapat Koordinasi Dan Konsultasi Ke Luar Daerah	0,00	235.000.000,00	0,00	235.000.000,00	0.00	235.000.000,00	0.00	235.000.000,00	0.00	100,00
2.07.2.07.01.00.01.19	Rapat-rapat koordinasi dan konsultasi ke dalam daerah	0,00	15.000.000,00	0,00	15.000.000,00	0.00	15.000.000,00	0.00	15.000.000,00	0.00	100,00
2.07.2.07.01.00.02	Program peningkatan sarana dan prasarana aparatur	0,00	40.000.000,00	8.934.103.390,00	8.974.103.390,00	0.00	40.000.000,00	1.949.947.000,00	1.989.947.000,00	6.984.156.390,00	22,17
2.07.2.07.01.00.02.09	Pengadaan peralatan gedung kantor	0,00	0,00	37.560.000,00	37.560.000,00	0.00	0.00	0.00	0.00	37.560.000,00	0,00
2.07.2.07.01.00.02.22	Pemeliharaan rutin/berkala gedung kantor	0,00	40.000.000,00	0,00	40.000.000,00	0.00	40.000.000,00	0.00	40.000.000,00	0.00	100,00
2.07.2.07.01.00.02.47	Rehabilitasi sedang/berat gedung kantor (DAK)	0,00	0,00	667.464.300,00	667.464.300,00	0.00	0.00	666.588.000,00	666.588.000,00	876.300,00	99,87
2.07.2.07.01.00.02.50	Pembangunan Gedung Gudang (DAK)	0,00	0,00	432.079.090,00	432.079.090,00	0.00	0.00	429.240.000,00	429.240.000,00	2.839.090,00	99,34
2.07.2.07.01.00.02.62	Pembangunan gedung kantor (DAK)	0,00	0,00	2.500.000.000,00	2.500.000.000,00	0.00	0.00	854.119.000,00	854.119.000,00	1.645.881.000,00	34,16
2.07.2.07.01.00.02.78	Pembangunan Pasar	0,00	0,00	5.297.000.000,00	5.297.000.000,00	0.00	0.00	0.00	0.00	5.297.000.000,00	0,00
2.07.2.07.01.00.03	Program peningkatan disiplin aparatur	0,00	67.440.000,00	0,00	67.440.000,00	0.00	67.440.000,00	0.00	67.440.000,00	0.00	100,00
2.07.2.07.01.00.03.02	Pengadaan Pakaian Dinas Beserta Perlengkapannya	0,00	67.440.000,00	0,00	67.440.000,00	0.00	67.440.000,00	0.00	67.440.000,00	0.00	100,00
2.07.2.07.01.00.05	Program peningkatan kapasitas sumber daya aparatur	0,00	10.000.000,00	0,00	10.000.000,00	0.00	0.00	0.00	0.00	10.000.000,00	0,00
2.07.2.07.01.00.05.01	Pendidikan Dan Pelatihan Formal	0,00	10.000.000,00	0,00	10.000.000,00	0.00	0.00	0.00	0.00	10.000.000,00	0,00
2.07.2.07.01.00.06	Program peningkatan pengembangan sistem pelaporan capaian kinerja dan keuangan	10.000.000,00	10.000.000,00	0,00	20.000.000,00	10.000.000,00	10.000.000,00	0.00	20.000.000,00	0.00	100,00
2.07.2.07.01.00.06.01	Penyusunan laporan capaian kinerja dan ikhtisar realisasi kinerja SKPD	10.000.000,00	10.000.000,00	0,00	20.000.000,00	10.000.000,00	10.000.000,00	0.00	20.000.000,00	0.00	100,00
2.07.2.07.01.00.16	Program Pengembangan Industri Kecil dan Menengah	37.400.000,00	416.992.310,00	1.253.017.000,00	1.707.409.310,00	37.400.000,00	404.372.610,00	1.247.771.000,00	1.689.543.610,00	17.865.700,00	98,95
2.07.2.07.01.00.16.07	Pelatihan Pembuatan Minyak Kelapa Murni (OTSUS)	37.400.000,00	261.800.000,00	800.000,00	300.000.000,00	37.400.000,00	261.800.000,00	800.000,00	300.000.000,00	0.00	100,00
2.07.2.07.01.00.16.08	Revitalisasi Bengkel Mebel Batang Kelapa (DAK)	0,00	0,00	1.252.217.000,00	1.252.217.000,00	0.00	0.00	1.246.971.000,00	1.246.971.000,00	5.246.000,00	99,58
2.07.2.07.01.00.16.09	Monitoring, Evaluasi dan Pelaporan (DAK)	0,00	35.813.610,00	0,00	35.813.610,00	0.00	35.813.610,00	0.00	35.813.610,00	0.00	100,00
2.07.2.07.01.00.16.10	Penunjang DAK Revitalisasi Bengkel Meubel Batang Kelapa	0,00	119.378.700,00	0,00	119.378.700,00	0.00	106.759.000,00	0.00	106.759.000,00	12.619.700,00	89,43
2.07.2.07.01.00.17	Program Peningkatan Kemampuan Teknologi Industri	0,00	95.000.000,00	0,00	95.000.000,00	0.00	92.480.000,00	0.00	92.480.000,00	2.520.000,00	97,35
2.07.2.07.01.00.17.05	Pendataan Industri Kecil dan Menengah	0,00	30.000.000,00	0,00	30.000.000,00	0.00	27.480.000,00	0.00	27.480.000,00	2.520.000,00	91,60
2.07.2.07.01.00.17.06	Monitoring SIUP/TDP	0,00	30.000.000,00	0,00	30.000.000,00	0.00	30.000.000,00	0.00	30.000.000,00	0.00	100,00
2.07.2.07.01.00.17.07	Pengambilan Sampel AMDK untuk Pengujian di Laboratorium	0,00	35.000.000,00	0,00	35.000.000,00	0.00	35.000.000,00	0.00	35.000.000,00	0.00	100,00
	Jumlah	70.215.252.706,00	480.610.266.842,03	536.676.171.224,10	1.087.501.690.772,13	61.745.388.190,00	298.127.076.427,00	263.743.057.603,00	623.615.522.220,00	463.886.168.552,13	57.3438669118

BUPATI BIAK NUMFOR

CAP/TTD

THOMAS ONDY

SEKRETARIS DAERAH KABUPATEN BIAK NUMFOR

CAP/TTD

MARKUS O. MANSNEBRA

SALINAN SESUAI DENGAN ASLINYA

KEPALA BAGIAN HUKUM

SEMUEL RUMAIKEUW, SH

PEMBINA

NIP. 19730508 200112 1 004

KABUPATEN BIAK NUMFOR
REKAPITULASI REALISASI ANGGARAN BELANJA DAERAH UNTUK KESELARASAN DAN KETERPADUAN URUSAN PEMERINTAHAN DAERAH DAN FUNGSI
DALAM KERANGKA PENGELOLAAN KEUANGAN NEGARA
TAHUN ANGGARAN 2016

Kode			Uraian	Anggaran Setelah Perubahan	Realisasi	Bertambah/ (Berkurang)	
						Jumlah (Rp)	%
1			2	3	4	5 = (3 - 4)	6
01			Pelayanan Umum	325.408.908.154,10	221.906.689.344,00	103.502.218.810,10	68,19
01	1	06	Perencanaan Pembangunan	15.039.828.050,00	13.888.355.000,00	1.151.473.050,00	92,34
01	1	20	Otonomi Daerah, Pemerintahan Umum, Administrasi Keuangan	303.440.379.104,10	205.550.515.300,00	97.889.863.804,10	67,74
01	1	25	Komunikasi dan Informatika	6.928.701.000,00	2.467.819.044,00	4.460.881.956,00	35,62
03			Ketertiban dan ketentraman	18.110.579.800,00	14.273.301.635,00	3.837.278.165,00	78,81
03	1	19	Kesatuan Bangsa dan Politik Dalam Negeri	18.110.579.800,00	14.273.301.635,00	3.837.278.165,00	78,81
04			Ekonomi	136.397.282.739,00	95.733.579.362,00	40.663.703.377,00	70,19
04	1	07	Perhubungan	20.723.587.850,00	11.997.412.018,00	8.726.175.832,00	57,89
04	1	14	Tenaga Kerja	6.535.362.100,00	5.428.430.812,00	1.106.931.288,00	83,06
04	1	15	Koperasi dan Usaha Kecil Menengah	10.554.249.000,00	3.877.354.000,00	6.676.895.000,00	36,74
04	1	21	Kepegawaian	28.091.273.835,00	21.460.861.250,00	6.630.412.585,00	76,40
04	1	22	Pemberdayaan Masyarakat dan Desa	13.617.547.000,00	11.634.676.570,00	1.982.870.430,00	85,44
04	2	01	Pertanian	14.093.571.254,00	12.119.013.000,00	1.974.558.254,00	85,99
04	2	02	Kehutanan	11.597.183.000,00	9.329.033.970,00	2.268.149.030,00	80,44
04	2	05	Kelautan dan Perikanan	15.144.814.000,00	11.839.373.042,00	3.305.440.958,00	78,17
04	2	07	Perindustrian	16.039.694.700,00	8.047.424.700,00	7.992.270.000,00	50,17
05			Lingkungan Hidup	42.054.922.382,00	25.615.928.641,00	16.438.993.741,00	60,91

Kode			Uraian	Anggaran Setelah Perubahan	Realisasi	Bertambah/ (Berkurang)	
						Jumlah (Rp)	%
1			2	3	4	5 = (3 - 4)	6
05	1	08	Lingkungan Hidup	42.054.922.382,00	25.615.928.641,00	16.438.993.741,00	60,91
06			Perumahan dan fasilitas umum	271.216.544.968,03	137.890.569.124,00	133.325.975.844,03	50,84
06	1	03	Pekerjaan Umum	271.216.544.968,03	137.890.569.124,00	133.325.975.844,03	50,84
07			Kesehatan	212.768.640.801,00	84.602.482.338,00	128.166.158.463,00	39,76
07	1	02	Kesehatan	212.768.640.801,00	84.602.482.338,00	128.166.158.463,00	39,76
08			Pariwisata dan Budaya	14.324.741.200,00	10.742.704.200,00	3.582.037.000,00	74,99
08	1	17	Kebudayaan	14.324.741.200,00	10.742.704.200,00	3.582.037.000,00	74,99
10			Pendidikan	61.742.148.500,00	25.078.939.620,00	36.663.208.880,00	40,62
10	1	01	Pendidikan	61.742.148.500,00	25.078.939.620,00	36.663.208.880,00	40,62
11			Perlindungan Sosial	10.845.629.500,00	7.771.327.956,00	3.074.301.544,00	71,65
11	1	10	Kependudukan dan Catatan Sipil	1.509.147.000,00	1.249.753.171,00	259.393.829,00	82,81
11	1	11	Pemberdayaan Perempuan dan Perlindungan Anak	5.659.420.000,00	4.417.543.785,00	1.241.876.215,00	78,06
11	1	13	Sosial	3.677.062.500,00	2.104.031.000,00	1.573.031.500,00	57,22

SEKRETARIS DAERAH KABUPATEN BIAK NUMFOR

CAP/TTD

MARKUS O. MANSNEBRA

BUPATI BIAK NUMFOR

CAP/TTD

THOMAS ONDY

SALINAN SESUAI DENGAN ASLINYA

KEPALA BAGIAN HUKUM

SEMUEL RUMAIKEUW, SH

PEMBINA

NIP. 19730508 200112 1 004

LAMPIRAN I.5 : PERATURAN DAERAH
KABUPATEN BIAK NUMFOR
Nomor : 2 TAHUN 2017
Tanggal : 16 OKTOBER 2017

**DAFTAR JUMLAH PEGAWAI PER GOLONGAN DAN PERJABATAN
TAHUN ANGGARAN 2016**

GOLONGAN/RUANG	ESELON				NON ESELON		JUMLAH
	I	II	III	IV	FUNGSIONAL	STAF	
Golongan IV/e	0	0	0	0	0	0	0
Golongan IV/d	2	0	0	0	0	0	2
Golongan IV/c	0	4	0	0	6	3	11
Golongan IV/b	0	19	18	0	15	6	63
Golongan IV/a	0	8	65	6	30	9	470
JUMLAH GOLONGAN IV	2	31	83	6	51	38	546
Golongan III/e	0	0	0	0	0	0	0
Golongan III/d	0	2	64	135	57	43	521
Golongan III/c	0	0	31	167	57	50	486
Golongan III/b	0	0	5	89	123	201	668
Golongan III/a	0	0	4	54	36	280	675
JUMLAH GOLONGAN III	0	2	104	445	273	574	2350
Golongan II/e	0	0	0	0	0	0	0
Golongan II/d	0	0	0	0	30	151	359
Golongan II/c	0	0	0	0	18	155	354
Golongan II/b	0	0	0	0	24	238	389
Golongan II/a	0	0	0	0	57	408	477
JUMLAH GOLONGAN II	0	0	0	0	129	952	1579
Golongan I/e	0	0	0	0	0	0	0
Golongan I/d	0	0	0	0	0	34	34
Golongan I/c	0	0	0	0	0	70	70
Golongan I/b	0	0	0	0	0	17	17
Golongan I/a	0	0	0	0	0	14	14
JUMLAH GOLONGAN I	0	0	0	0	0	135	135
TOTAL	2	33	187	451	453	1699	4610

BUPATI BIAK NUM FOR

CAP/TTD

THOMAS ONDY

SEKRETARIS DAERAH KABUPATEN BIAK NUMFOR

CAP/TTD

MARKUS O. MANSNEMBRA

SALINAN SESUAI DENGAN ASLINYA

KEPALA BAGIAN HUKUM

SEMUEL RUMAIKEUW, SH
PEMBINA
NIP. 19730508 200112 1 004

LAMPIRAN I.6 : PERATURAN DAERAH
KABUPATEN BIAK NUMFOR
Nomor : 2 TAHUN 2017
Tanggal : 16 OKTOBER 2017

**DAFTAR PIUTANG DAERAH
TAHUN ANGGARAN 2016**

NO	URAIAN RINCIAN PIUTANG	TAHUN PENGAKUAN PIUTANG	SALDO AWAL PIUTANG	PENAMBAHAN PIUTANG	PENGURANGAN PIUTANG	SALDO AKHIR PIUTANG
1	Piutang Pajak Daerah	2015	1.333.914.862,00	1.799.600.141,00	-	3.133.515.003,00
2	Piutang Retribusi Daerah	2015	523.171.000,00	456.635.180,00	-	979.806.180,00
3	Bagian Lancar Tagihan Jangka Panjang	2013	398.598.500,00	194.980.750,00	-	593.579.250,00
JUMLAH			2.255.684.362,00	2.451.216.071,00	-	4.706.900.433,00

SEKRETARIS DAERAH KABUPATEN BIAK NUMFOR
CAP/TTD
MARKUS O. MANSNEMBRA

BUPATI BIAK NUMFOR
CAP/TTD
THOMAS ONDY

SALINAN SESUAI DENGAN ASLINYA

KEPALA BAGIAN HUKUM


SEMUEL RUMAIKEUW, SH
PEMBINA
NIP. 19730508 200112 1 004

LAMPIRAN 1.7: PERATURAN DAERAH
KABUPATEN BIAK NUMFOR
NOMOR : 2 TAHUN 2017
TANGGAL : 16 OKTOBER 2017

DAFTAR PENYERTAAN MODAL (INVESTASI) DAERAH
TAHUN ANGGARAN 2016

NO	Tahun Penyertaan Modal	Nama Badan/Lembaga/Pihak Ketiga	Dasar Hukum Penyertaan Modal (investasi) daerah	Bentuk Penyertaan Modal (investasi Daerah)	Jumlah Penyertaan Modal (investasi Daerah	Jumlah Modal Yang telah disertakan sampai dengan tahun anggaran Lalu	Penyertaan Modal Tahun Ini	Sisa Modal yang belum disertakan	sisa modal yang belum disertakan	Hasil penyertaan modal (investasi) Daerah Tahun Ini	jumlah Modal (investasi) Yang akan diterima kembali tahun ini	Jumlah Modal (investasi) yang disertakan smpai dengan tahun ini
1	2	3	4	5	6	7	8	9=7+8	10=6-9	11	12	13=9-12
1	2004	PDAM Biak Numfor	SK Bupati Biak Numfor No. 232 Tahun 2013	Saham	9,839,120,802.00	9,839,120,802.00	-	9,839,120,802.00	-	-	-	9,839,120,802.00
2	2014	PT Bank Papua	PT. BANK PEMBANGUNAN DAERAH PAPUA NO. 11/SK/RUPS- BPD/V/2014	Saham	18,745,000,000.00	18,745,000,000.00	-	18,745,000,000.00	-	-	-	18,745,000,000.00
3	2015	PT Bank Papua	0001/SP2D- LS/BPKAD/PENYE RTAAN.MODAL/2 016	Saham	4.280.877.403,00	4.280.877.403,00	-	4.280.877.403,00	-	-	-	4.280.877.403,00
JUMLAH					32.864.998.205,00	32.864.998.205,00	-	32.864.998.205,00	-	-	-	32.864.998.205,00

SEKRETARIS DAERAH KABUPATEN BIAK NUMFOR
CAP/TTD
MARKUS O. MANSNEMBRA

BUPATI BIAK NUMFOR
CAP/TTD
THOMAS ONDY

SALINAN SESUAI DENGAN ASLINYA
KEPALA BAGIAN HUKUM

SEMUEL RUMAIKEUW, SH
PEMBINA
NIP. 19730508 200112 1 004

LAMPIRAN I.8 : PERATURAN DAERAH
KABUPATEN BIAK NUMFOR
NOMOR : 2 TAHUN 2017
TANGGAL : 16 OKTOBER 2017

**DAFTAR REALISASI PENAMBAHAN DAN PENGURANGAN ASET TETAP DAERAH
TAHUN ANGGARAN 2016**

Kode Rek Aset	Uraian	Saldo Awal	Perkiraan penambahan tahun 2015	perkiraan pengurangan tahun 2015	perkiraan saldo pada akhir tahun 2015
131	Tanah	144.173.536.950,00	13.658.970.000,00	1.606.420.000,00	156.226.086.950,00
132	Peralatan dan Mesin	289.009.810.230,20	71.592.790.913,00	51.775.712.795,26	308.826.888.347,94
133	Gedung dan Bangunan	573.840.736.707,00	148.368.820.350,00	79.656.177.250,00	642.553.379.807,00
134	Jalan,Irigasi dan Jaringan	648.605.764.101,00	253.415.354.704,00	108.902.794.810,00	793.118.323.995,00
135	Aset Tetap Lainnya	12.896.468.655,00	9.874.252.270,00	18.055.036.779,00	4.715.684.146,00
136	KDP	64.795.102.959,00	176.827.650.861,00	198.631.131.595,00	42.991.622.225,00
JUMLAH		1.733.321.419.602,20	673.737.839.098,00	458.627.273.229,26	1.948.431.985.470,94

SEKRETARIS DAERAH KABUPATEN BIAK NUMFOR

CAP/TTD

MARKUS O. MANSNEBRA

BUPATI BIAK NUMFOR

CAP/TTD

THOMAS ONDY

SALINAN SESUAI DENGAN ASLINYA

KEPALA BAGIAN HUKUM

SEMUEL RUMAIKEUW, SH

PEMBINA

NIP. 19730508 200112 1 004

LAMPIRAN I.9 : PERATURAN DAERAH
KABUPATEN BIAK NUMFOR
NOMOR : 2 TAHUN 2017
TANGGAL : 16 OKTOBER 2017

**DAFTAR PERKIRAAN PENAMBAHAN DAN PENGURANGAN ASET LAINNYA
TAHUN ANGGARAN 2016**

NO	Uraian Aset Lainnya	Saldo Awal	Penambahan	Pengurangan	Saldo Akhir
1	Tagihan penjualan Angsuran	480.493.500,00	-	240.246.750,00	240.246.750,00
2	Tuntutan perbendaharaan dan Tuntutan Ganti rugi Keuangan daerah	1.007.571.700,00	-	-	1.007.571.700,00
3	Aset Tak berwujud	1.380.277.800,00	9.964.832.900,00	12.600.000,00	11.332.501.700,00
4	Aset lain-Lain	144.938.695.457,92	60.065.429.354,26	-	123.932.193.100,76
JUMLAH		147.807.038.457,92	70.030.262.254,26	252.846.750,00	136.512.513.250,76

SEKRETARIS DAERAH KABUPATEN BIAK NUMFOR

CAP/TTD

MARKUS O. MANSNEBRA

BUPATI BIAK NUMFOR

CAP/TTD

THOMAS ONDY

SALINAN SESUAI DENGAN ASLINYA

KEPALA BAGIAN HUKUM

SEMUEL RUMAIKEUW, SH
PEMBINA

NIP. 19730508 200112 1 004



PEMERINTAH KABUPATEN BIAK NUMFOR
NERACA
Per 31 DESEMBER 2016 dan 2015

NO	URAIAN	REF.	2015	2015
1	ASET	4.3.1		
2	ASET LANCAR	4.3.1.1		
3	Kas di Kas Daerah	4.3.1.1.1	318.558.487,67	67.994.462.631,00
4	Kas di Bendahara Pengeluaran	4.3.1.1.2	4.173.273.384,24	1.714.226.465,99
5	Kas di Bendahara Penerimaan	4.3.1.1.3	436.266,92	779.768,24
6	Kas Di Bendahara BOS		-	-
7	Kas Di Bendahara Jaminan Kesehatan Nasional		-	-
8	Investasi Jangka Pendek		-	-
9	Piutang Pajak	4.3.1.1.4	3.133.515.003,00	1.333.914.862,00
10	Piutang Retribusi	4.3.1.1.5	979.806.180,00	523.171.000,00
11	Piutang Hasil Pengelolaan Kekayaan Daerah yang Dipisahkan		-	-
12	Piutang Lain-lain PAD yang Sah		-	-
13	Piutang Transfer Pemerintah Pusat-Dana Perimbangan		-	-
14	Piutang Transfer Pemerintah Lainnya		-	-
15	Piutang Transfer Pemerintah Daerah Lainnya		-	-
16	Bagian Lancar Tagihan Jangka Panjang		-	-
17	Bagian Lancar Tagihan Pinjaman Jangka Panjang kepada Entitas Lainnya		-	-
18	Bagian Lancar Tagihan Penjualan Angsuran	4.3.1.1.6	593.579.250,00	398.598.500,00
19	Bagian Lancar Tuntutan Ganti Rugi	4.3.1.1.7	200.000.000,00	-
20	Uang Muka		-	-
21	Penyisihan Piutang		-	-
22	Beban Dibayar Dimuka		-	-
23	Persediaan	4.3.1.1.8	66.955.347.972,30	105.833.616.054,05
24	Jumlah Aset Lancar (3 s.d. 23)		76.364.616.644,13	177.798.769.281,28
25				
26	INVESTASI JANGKA PANJANG	4.3.1.2		
27	Investasi Nonpermanen	4.3.1.2.1		
28	Pinjaman Jangka Panjang		-	-
29	Investasi Dalam Surat Utang Negara		-	-
30	Investasi Dalam Proyek Pembangunan		-	-
31	Investasi Nonpermanen Lainnya		-	-
32	Jumlah Investasi Nonpermanen (28 s.d. 31)		-	-
33	Investasi Permanen	4.3.1.2.2		
34	Penyertaan Modal Pemerintah Daerah	4.3.1.2.2.1	32.864.998.205,00	28.584.120.802,00
35	Investasi Permanen Lainnya		-	-
36	Jumlah Investasi Permanen (34 s.d. 35)		32.864.998.205,00	28.584.120.802,00
37	Jumlah Investasi Jangka Panjang (32+36)		32.864.998.205,00	28.584.120.802,00
38			-	-
39	ASET TETAP	4.3.1.3		
40	Tanah	4.3.1.3.1	156.226.086.950,00	144.173.536.950,00
41	Peralatan dan Mesin	4.3.1.3.2	308.826.888.347,94	289.009.810.230,20
42	Gedung dan Bangunan	4.3.1.3.3	642.553.379.807,00	573.840.736.707,00
43	Jalan, Irigasi dan Jaringan	4.3.1.3.4	793.118.323.995,00	648.605.764.101,00
44	Aset Tetap Lainnya	4.3.1.3.5	4.715.684.146,00	12.896.468.655,00
45	Konstruksi Dalam Pengerjaan	4.3.1.3.6	42.991.622.225,00	64.795.102.959,00
46	Akumulasi Penyusutan	4.3.1.3.7	(628.854.647.573,74)	(806.792.715.786,21)
47	Jumlah Aset Tetap (40 s.d. 46)		1.119.577.337.897,20	926.528.703.815,99
48				
49	DANA CADANGAN			
50	Dana Cadangan		-	-
51	Jumlah Dana Cadangan (50)		-	-
52				
53	ASET LAINNYA	4.3.1.4		
54	Tagihan Piutang Penjualan Angsuran	4.3.1.4.1	240.246.750,00	480.493.500,00
55	Tagihan Tuntutan Ganti Kerugian Daerah	4.3.1.4.2	1.007.571.700,00	1.007.571.700,00
56	Kemitraan Dengan Pihak Ketiga		-	-
57	Aset Tidak Berwujud	4.3.1.4.3		
		4.3.1.4.4	9.884.641.591,67	1.380.277.800,00
58	Aset Lain-Lain	4.3.1.4.5		
		4.3.1.4.6	71.151.062.271,90	144.938.695.457,92
59	Jumlah Aset Lainnya (54 s.d. 58)		82.283.622.313,57	147.807.038.457,92
60	JUMLAH ASET (24+37+47+51+59)		1.311.080.374.959,90	1.280.718.632.357,19
61				

NO	URAIAN	REF.	2016	2015
62	KEWAJIBAN			
63	KEWAJIBAN JANGKA PENDEK	4.3.2		
64	Utang Perhitungan Pihak Ketiga (PFK)	4.3.2.1		
65	Utang Bunga	4.3.2.1.1	(23.424.489,10)	1.994.135.376,00
66	Bagian Lancar Utang Jangka Panjang		-	-
67	Pendapatan Diterima Dimuka		-	-
68	Utang Belanja		-	-
69	Utang Jangka Pendek Lainnya		-	-
70	Jumlah Kewajiban Jangka Pendek (64 s.d. 69)	4.3.2.1.2	258.324.894.261,00	2.273.448.754,00
71	KEWAJIBAN JANGKA PANJANG		258.296.466.771,90	4.267.584.130,00
72	Utang Dalam Negeri - Sektor Perbankan	4.3.2.2		
73	Utang Dalam Negeri - Obligasi	4.3.2.2.1	-	-
74	Premium (Diskonto) Obligasi		-	-
75	Utang Jangka Panjang Lainnya		-	-
76	Jumlah Kewajiban Jangka Panjang (72 s.d. 75)		-	-
77	JUMLAH KEWAJIBAN (70+76)		-	-
78			258.296.466.771,90	4.267.584.130,00
79	EKUITAS			
80	Ekuitas	4.3.3	-	-
81	JUMLAH KEWAJIBAN DAN EKUITAS DANA (77+80)	4.3.3	1.052.783.908.188,00	1.276.451.043.227,19
			1.311.080.374.959,90	1.280.718.632.357,19

* Lihat Catatan atas Laporan Keuangan yang Merupakan Bagian Tidak Terpisahkan dari Laporan Keuangan Lembar Muka (On The Face) secara Keseluruhan.

Biak, 13 Juni 2017
BUPATI BIAK NUMFOR,

THOMAS A.E. OJO, S.E., M.M.



PEMERINTAH KABUPATEN BIAK NUMFOR

LAPORAN ARUS KAS

Untuk Tahun Yang Berakhir Sampai Dengan 31 Desember 2016 dan 2015

NO	URAIAN	REF.	2016	2015
1	ARUS KAS DARI AKTIVITAS OPERASI	4.5.1		
2	Arus Masuk Kas	4.5.1.1		
3	Penerimaan Pajak Daerah		9.207.883.199,40	7.822.009.120,00
4	Penerimaan Retribusi Daerah		4.698.651.952,00	3.712.045.623,00
5	Bantuan Keuangan Dari Provinsi/Kabupaten/Kota Lainnya		29.969.955.000,00	29.978.254.540,00
6	Penerimaan Hasil Pengelolaan Kekayaan Daerah yang Dipisahkan		2.729.562.710,00	-
7	Penerimaan Lain-lain PAD yang Sah		6.292.535.208,39	56.031.999.306,99
8	Penerimaan Dana Bagi Hasil Pajak		33.021.378.275,00	28.370.157.108,00
9	Penerimaan Dana Bagi Sumber Daya Alam		34.238.439.888,00	21.820.241.011,00
10	Penerimaan Dana Alokasi Umum		599.365.787.000,00	550.027.939.000,00
11	Penerimaan Dana Alokasi Khusus		160.515.754.406,00	200.878.620.000,00
12	Penerimaan Dana Otonomi Khusus		100.104.193.002,00	100.104.193.002,00
13	Penerimaan Dana Penyesuaian		149.768.122.775,00	102.612.927.000,00
14	Penerimaan Hibah		-	-
15	Penerimaan Dana Darurat		-	-
16	Penerimaan Lainnya		352.550.000,00	-
17	Penerimaan dari Pendapatan Luar Biasa		-	-
18	Jumlah Arus Masuk Kas (3 s.d. 17)		1.130.264.813.415,79	1.101.358.385.710,99
19	Arus Keluar Kas	4.5.1.2		
20	Pembayaran Pegawai		374.246.086.358,00	350.790.649.468,00
21	Pembayaran Barang dan Jasa		357.695.549.617,00	364.942.895.190,00
22	Pembayaran Bunga		1.570.798.002,00	-
23	Pembayaran Subsidi		-	-
24	Pembayaran Hibah		84.959.866.000,00	50.650.284.990,00
25	Pembayaran Transfer Bantuan keuangan		181.919.067.115,00	92.891.076.382,00
26	Pembayaran Bantuan Sosial		4.999.598.900,00	2.000.000.000,00
27	Pembayaran Tak Terduga		-	2.000.000.000,00
28	Pembayaran Bagi Hasil Pajak		-	-
29	Pembayaran Bagi Hasil Retribusi		-	-
30	Pembayaran Bagi Hasil Pendapatan Lainnya		-	-
31	Pembayaran Kejadian Luar Biasa		-	-
32	Jumlah Arus Keluar Kas (20 s.d. 31)		1.005.391.365.072,00	863.074.906.030,00
33	ARUS KAS BERSIH DARI AKTIVITAS OPERASI (18-32)		124.873.448.343,79	238.283.479.680,99
34				
35	ARUS KAS DARI AKTIVITAS INVESTASI ASET	4.5.2		
36	Arus Masuk Kas			
37	Pencairan Dana Cadangan		-	-
38	Penjualan atas Tanah		-	81.895.000,00
39	Penjualan atas Peralatan dan Mesin		-	-
40	Penjualan atas Gedung dan Bangunan		-	-
41	Penjualan atas Jalan, Irigasi dan Jaringan		-	-
42	Penjualan Aset Tetap		-	-
43	Penjualan Aset Lainnya		-	-
44	Hasil Penjualan Kekayaan Daerah yang Dipisahkan		-	-
45	Penerimaan Penjualan Investasi Non Permanen		-	-
46	Penerimaan Kembali Deposito Jangka Pendek		50.000.000.000,00	145.000.000.000,00
47	Jumlah Arus Masuk Kas (37 s.d. 46)		50.000.000.000,00	145.081.895.000,00
48	Arus Keluar Kas			
49	Pembentukan Deposito		50.000.000.000,00	145.000.000.000,00
50	Pembentukan Dana Cadangan		-	-
51	Perolehan Tanah		13.052.050.000,00	2.840.000.000,00
52	Perolehan Peralatan dan Mesin		59.799.161.413,00	52.984.879.131,00
53	Perolehan Gedung dan Bangunan		73.860.653.450,00	59.823.730.990,00
54	Perolehan Jalan, Irigasi dan Jaringan		108.580.814.810,00	56.171.623.631,00
55	Perolehan Aset Tetap Lainnya		8.450.377.930,00	1.338.469.999,00
56	Perolehan Aset Lainnya		-	-
57	Penyertaan Modal Pemerintah Daerah		4.280.877.403,00	-
58	Pengeluaran Pembelian Investasi Non Permanen		-	-
59	Jumlah Arus Keluar Kas (49 s.d. 58)		318.023.935.006,00	318.158.703.751,00
60	ARUS KAS BERSIH DARI AKTIVITAS INVESTASI ASET NON KEUANGAN (47-59)		(268.023.935.006,00)	(173.076.808.751,00)

NO	URAIAN	REF.	2016	2015
61	ARUS KAS DARI AKTIVITAS PENDANAAN	4.5.3		
62	Arus Masuk Kas			
63	Pinjaman Dalam Negeri - Pemerintah Pusat		-	-
64	Pinjaman Dalam Negeri - Pemerintah Daerah Lainnya		-	-
65	Pinjaman Dalam Negeri - Lembaga Keuangan Bank		130.000.000.000,00	-
66	Pinjaman Dalam Negeri - Lembaga Keuangan Bukan Bank		-	-
67	Pinjaman Dalam Negeri - Obligasi		-	-
68	Pinjaman Dalam Negeri - Lainnya		-	-
69	Penerimaan Kembali Pinjaman kepada Perusahaan Negara		-	-
70	Penerimaan Kembali Pinjaman kepada Perusahaan Daerah		-	-
71	Penerimaan Kembali Pinjaman kepada Pemerintah Daerah Lainnya		-	-
72	Jumlah Arus Masuk Kas (63 s.d. 71)		130.000.000.000,00	-
73	Arus Keluar Kas			
74	Pembayaran Pokok Pinjaman Dalam Negeri - Pemerintah Pusat		-	-
75	Pembayaran Pokok Pinjaman Dalam Negeri - Pemerintah Daerah Lainnya		-	-
76	Pembayaran Pokok Pinjaman Dalam Negeri - Lembaga Keuangan Bank		50.000.000.000,00	-
77	Pembayaran Pokok Pinjaman Dalam Negeri - Lembaga Keuangan Bukan Bank		-	-
78	Pembayaran Pokok Pinjaman Dalam Negeri - Obligasi		-	-
79	Pembayaran Pokok Pinjaman Dalam Negeri - Lainnya		-	-
80	Pemberian Pinjaman kepada Perusahaan Negara		-	-
81	Pemberian Pinjaman kepada Perusahaan Daerah		-	-
82	Pemberian Pinjaman kepada Pemerintah Daerah Lainnya		-	-
83	Pembayaran Pokok Hutang Pihak Ke-3		-	48.428.087.746,00
84	Jumlah Arus Keluar Kas (74 s.d. 83)		50.000.000.000,00	48.428.087.746,00
85	ARUS KAS BERSIH DARI AKTIVITAS PEMBIAYAAN (72-84)		80.000.000.000,00	(48.428.087.746,00)
86				
87	ARUS KAS DARI AKTIVITAS TRANSITORIS	4.5.4		
88	Arus Masuk Kas	4.5.4.1		
89	Penerimaan Perhitungan Pihak Ketiga		83.169.566.907,00	4.481.995.336,00
90	Jumlah Arus Masuk Kas (89)		83.169.566.907,00	4.481.995.336,00
91	Arus Keluar Kas	4.5.4.2		
92	Pengeluaran Perhitungan Pihak Ketiga		85.500.639.552,00	4.349.942.170,00
93	Jumlah Arus Keluar Kas (92)		85.500.639.552,00	4.349.942.170,00
94	ARUS KAS BERSIH DARI AKTIVITAS TRANSITORIS (90-93)		(2.331.072.645,00)	132.053.166,00
95	Kenaikan (Penurunan) Bersih Kas Selama Periode 2016 (33+90+95+94)		(65.481.559.307,21)	16.910.636.349,99
96	Saldo Awal Kas di BUD & Kas di Bendahara Pengeluaran		69.579.109.474,99	53.036.675.499,99
97	Saldo Akhir Kas di BUD & Kas di Bendahara Pengeluaran (96+95)		4.097.550.167,78	69.579.109.474,99
98	Saldo Akhir Kas di BLUD		-	129.579.622,00
99	Saldo Akhir Kas di Bendahara Penerimaan		436.266,92	779.768,24
100	Saldo Akhir Utang Pajak di Bendahara Pengeluaran		308.512.779,90	-
101	Saldo Akhir Kas di Bendahara JKN		285.768.924,23	-
102	Saldo Akhir Kas (97 s.d. 101)	4.5.5	4.692.268.138,83	69.709.468.865,23

* Lihat Catatan atas Laporan Keuangan yang Menupakan Bagian Tidak Terpisahkan dari Laporan Keuangan Lembar Muka (On The Face) secara Keseluruhan.

Biak, 13 Juni 2017
BUPATI BIAK NUMFOR

THOMAS A.E. ENDY S.E., M.M.



PEMERINTAH KABUPATEN BIAK NUMFOR
LAPORAN OPERASIONAL
Untuk Tahun yang Berakhir Sampai Dengan 31 Desember 2016 dan 2015

NO	URAIAN	REF.	REALISASI 2015	REALISASI 2015
1	KEGIATAN OPERASIONAL			
2	PENDAPATAN			
3	PENDAPATAN ASLI DAERAH	4.4.1		
4	Pendapatan Pajak Daerah	4.4.1.1		
5	Pendapatan Retribusi Daerah	4.4.1.1.1	11.007.483.340,40	9.155.923.982,00
6	Pendapatan Hasil Pengelolaan Daerah yang dipisahkan	4.4.1.1.2	5.155.287.132,00	4.235.216.623,00
7	Lain - lain PAD yang Sah	4.4.1.1.3	2.729.562.710,00	-
8	Jumlah Pendapatan Asli Daerah (4 s.d. 7)	4.4.1.1.4	6.292.535.208,39	56.031.999.306,99
9			25.184.868.390,79	69.423.139.911,99
10	PENDAPATAN TRANSFER	4.4.1.2		
11	TRANSFER PEMERINTAH PUSAT - DANA PERIMBANGAN	4.4.1.2.1		
12	Dana Bagi Hasil Pajak	4.4.1.2.1.a	21.540.278.153,00	13.073.150.950,00
13	Dana Bagi Hasil Sumber Daya Alam	4.4.1.2.1.b	34.238.439.888,00	21.820.241.011,00
14	Dana Alokasi Umum	4.4.1.2.1.c	599.365.787.000,00	550.027.939.000,00
15	Dana Alokasi Khusus	4.4.1.2.1.d	160.515.754.406,00	200.878.620.000,00
16	Jumlah Pendapatan Transfer Pemerintah Pusat - Dana Perimbangan (12 s.d. 15)		815.660.259.447,00	785.799.950.961,00
17				
18	TRANSFER PEMERINTAH PUSAT LAINNYA	4.4.1.2.2		
19	Dana Otonomi Khusus	4.4.1.2.2.a	100.104.193.002,00	100.104.193.002,00
20	Dana Penyesuaian	4.4.1.2.2.b	149.768.122.775,00	102.612.927.000,00
21	Jumlah Pendapatan Transfer Pemerintah Pusat - Lainnya (19 s.d. 20)		249.872.315.777,00	202.717.120.002,00
22				
23	TRANSFER PEMERINTAH PROVINSI	4.4.1.2.3		
24	Pendapatan Bagi Hasil Pajak	4.4.1.2.3	11.481.100.122,00	15.297.006.158,00
25	Bantuan Keuangan	4.4.1.3	29.969.955.000,00	29.978.254.540,00
26	Jumlah Pendapatan Transfer Pemerintah Provinsi (24 s.d. 25)		41.451.055.122,00	45.275.260.698,00
27	Jumlah Pendapatan Transfer (16+21+26)		1.106.983.630.346,00	1.033.792.331.661,00
28				
29	LAIN - LAIN PENDAPATAN YANG SAH	4.4.1.4		
30	Pendapatan Hibah	4.4.1.4.1	597.652.922,00	-
31	Pendapatan Dana Darurat		-	-
32	Pendapatan Lainnya	4.4.1.4.2	352.550.000,00	-
33	Jumlah Lain - lain Pendapatan yang Sah (30 s.d. 32)		950.202.922,00	-
34	JUMLAH PENDAPATAN (8+27+33)		1.133.118.701.658,79	1.103.215.471.572,99
35				
36	BEBAN	4.4.2		
37	Beban Pegawai	4.4.2.1.a	374.246.086.336,00	350.790.649.468,00
38	Beban Barang dan Jasa		-	368.318.694.774,60
39	Beban Persediaan	4.4.2.1.b	122.444.297.724,75	-
40	Beban Jasa	4.4.2.1.c	187.598.466.838,00	-
41	Beban Pemeliharaan	4.4.2.1.d	3.763.772.400,00	-
42	Beban Perjalanan Dinas	4.4.2.1.e	79.968.991.058,00	-
43	Beban Bunga	4.4.2.1.f	1.570.798.002,00	-
44	Beban Subsidi		-	-
45	Beban Hibah	4.4.2.1.g	84.959.866.000,00	51.014.184.990,00
46	Beban Bantuan Sosial	4.4.2.1.h	4.999.998.000,00	2.000.000.000,00
47	Beban Penyusutan	4.4.2.1.i	68.624.751.589,27	10.933.567.039,86
48	Beban Amortisasi	4.4.2.1.j	1.447.860.108,33	-
49	Beban Lain - lain	4.4.2.1.k	2.306.462.790,00	16.544.500,00
50	Beban Penyisihan Piutang		-	-
51	Beban Transfer	4.4.2.1.l	181.919.067.115,00	92.691.076.382,00
52	JUMLAH BEBAN (37 s.d. 51)		1.113.850.417.963,35	875.764.717.154,46
53				
54	SURPLUS/DEFISIT DARI OPERASI (34-52)	4.4.3	19.268.283.695,44	227.450.754.418,53
55				
56	SURPLUS/DEFISIT DARI KEGIATAN NON OPERASIONAL	4.4.4		
57	Surplus Penjualan Aset Non Lancar		-	-
58	Surplus Penyelesaian Kewajiban Jangka Panjang		-	-
59	Surplus dari Kegiatan Non Operasional Lainnya		-	-
60	Defisit Penjualan Aset Non Lancar		-	-
61	Defisit Penyelesaian Kewajiban Jangka Panjang		-	-
62	Defisit dari Kegiatan Non Operasional Lainnya		-	-
63	JUMLAH SURPLUS/DEFISIT DARI KEGIATAN NON OPERASIONAL (57+62)		-	-

NO	URAIAN	REF.	REALISASI 2016	REALISASI 2015
64	SURPLUS/DEFISIT SEBELUM POS LUAR BIASA (54+63)			
65	POS LUAR BIASA	4.4.5	19.268.283.695,44	227.450.754.118,53
66	Pendapatan Luar Biasa		-	-
67	Beban Luar Biasa		-	-
68	JUMLAH POS LUAR BIASA (66 s.d. 67)		-	-
69			-	-
70	SURPLUS/DEFISIT - LO (64+68)	4.4.6	19.268.283.695,44	227.450.754.418,53

* Lihat Catatan atas Laporan Keuangan yang Merupakan Bagian Tidak Terpisahkan dari Laporan Keuangan Lembar Muka (On The Face) secara Keseluruhan.

Biak, 18 Juni 2017
BUPATI BIAK NUMFOR,

THOMAS A.E. ONDA, S.E., M.M.



PEMERINTAH KABUPATEN BIAK NUMFOR
LAPORAN PERUBAHAN SALDO ANGGARAN LEBIH
PER 31 DESEMBER 2016 DAN 2015

NO	URAIAN	REF.	2016	2015
1	Saldo Anggaran Lebih Awal			
2	Penggunaan SAL sebagai Penerimaan Pembiayaan Tahun Berjalan	4.2.1	69.576.635.930,99	52.798.052.747,00
3	Sub Total (1-2)	4.2.2	69.576.635.930,99	52.798.052.747,00
4			0,00	0,00
5	Sisa Lebih/Kurang Pembiayaan Anggaran tahun berjalan (SiLPA/SiKPA)			
6	Sub Total (3+5)	4.2.3	6.426.149.268,78	69.576.635.930,99
7			6.426.149.268,78	69.576.635.930,99
8	Koreksi Kesalahan Pembukuan Tahun Sebelumnya			
9	Lain-lain	4.2.4	0,00	0,00
10	Saldo Anggaran Lebih Akhir (6+8+9)	4.2.5	0,00	0,00
* Lihat Catatan atas Laporan Keuangan yang Merupakan Bagian Tidak Terpisahkan dari Laporan Keuangan Lembar Muka (On The Face) secara Keseluruhan.			6.426.149.268,78	69.576.635.930,99

Biak, 13 Juni 2017
BUPATI BIAK NUMFOR,

THOMAS A.E. GUDY, S.E., M.M.



PEMERINTAH KABUPATEN BIAK NUMFOR
LAPORAN PERUBAHAN EKUITAS
Untuk Periode yang Berakhir Sampai Dengan 31 Desember 2016 dan 2015

NO	URAIAN	REF.	2016	2015
1	Ekuitas Awal	4.6.1	1.276.451.048.227,19	1.808.361.269.634,01
2	Surplus/Defisit LO	4.6.1.1	19.288.283.695,44	225.450.764.418,53
3	RK PPKD			
4	Dampak Kumulatif Perubahan Kebijakan/Kesalahan Mendasar:	4.6.1.2		
	Koreksi Nilai Persediaan			
	Selisih Revaluasi Aset Tetap			
	Lain-Lain		(242.836.423.734,63)	(767.360.976.826,35)
	Pembayaran utang PFK 2014 di 2015		-	183.859.334,99
	Pengeluaran Pembiayaan 2015		-	48.428.087.746,00
	Pelunasan Utang Belanja		-	(3.103.700.140,00)
	Penyusutan s/d 2015		-	(795.859.148.743,35)
	Utang PFK bendahara tahun 2014		-	(238.622.752,99)
	Sisa utang PFK tahun 2104 yang telah dibayar 2015		-	57.081.164,00
	Penghapusan Aset Lain-Lain		(81.027.703.047,42)	(4.980.676.975,00)
	Utang JKK JKM 2015		-	(1.862.082.210,00)
	Kelebihan pembayaran PFK SP2D tahun 2014		-	(2.317.746,00)
	Koreksi atas aset 2015 yang direklasifikasi ke beban lain-lain		-	16.544.500,00
	Penyerahan Belanja Modal		-	-
	Mutasi aset dari BPKAD sumber pembiayaan 2015		-	-
	Koreksi Kas di Kas Daerah		(15.262.637,35)	-
	Mutasi kas di kas BLUD		(129.579.622,00)	-
	Mutasi kas di kas Bendahara Pengeluaran		300.251.793,34	-
	Tagihan Penjualan Angsuran		(45.266.000,00)	-
	Penghapusan Aset Tetap		(1.493.479.632,26)	-
	Mutasi Aset Tetap		22.781.403.510,00	-
	Utang Belanja Pihak Ketiga		(176.051.442.507,00)	-
	Akumulasi Penyusutan Aset Tetap		(1.279.833.241,27)	-
	Akumulasi Penyusutan Aset Lain-lain		(5.974.948.617,59)	-
	Mutasi kas di kas bendahara penerimaan		436.266,92	-
5	Ekuitas Akhir (1+2+3+4)	4.6.1.3	1.052.783.905.188,00	1.276.451.048.227,19

* Lihat Catatan atas Laporan Keuangan yang Merupakan Bagian Tidak Terpisahkan dari Laporan Keuangan Lembar Muka (On The Face) secara Keseluruhan.

Biak, 13 Juni 2017
BUPATI BIAK NUMFOR,

THOMAS A.E. ONA, S.E., M.M.



BAB I

PENDAHULUAN

Pertanggungjawaban Pelaksanaan APBD Pemerintah Kabupaten Biak Numfor Tahun Anggaran 2016 yang disajikan dalam bentuk Laporan Keuangan merupakan amanat Undang-Undang No. 17 Tahun 2003, dimana bentuk dan isinya disusun dan disajikan sesuai dengan Peraturan Pemerintah Nomor 71 Tahun 2010 tentang Standar Akuntansi Pemerintahan (SAP).

Laporan Keuangan yang disajikan terdiri dari 7 (Tujuh) laporan yaitu Laporan Realisasi Anggaran (LRA), Neraca, Laporan Operasional (LO), Laporan Arus Kas (LAK), Laporan Perubahan Saldo Anggaran Lebih (LP-SAL), Laporan Perubahan Ekuitas (LPE) dan Catatan atas Laporan Keuangan (CaLK).

Adapun maksud dan tujuan penyusunan Laporan Keuangan Pemerintah Kabupaten Biak Numfor sebagai berikut :

1.1. Maksud dan Tujuan Penyusunan Laporan Keuangan

Penyusunan Laporan Keuangan Pemerintah Kabupaten Biak Numfor mempunyai tujuan dan maksud sebagai berikut:

- a. Menyajikan informasi tentang kecukupan penerimaan periode berjalan untuk membiayai seluruh pengeluaran;
- b. Menyajikan informasi mengenai kesesuaian cara memperoleh sumber daya ekonomi dan alokasinya dengan anggaran yang ditetapkan dengan peraturan-perundang-undangan;
- c. Menyajikan informasi tentang jumlah sumber daya ekonomi yang digunakan dalam kegiatan entitas pelaporan serta hasil yang telah dicapai;
- d. Menyajikan informasi mengenai bagaimana pemerintah daerah mendanai seluruh kegiatannya dan mencukupi kebutuhan kasnya;
- e. Menyajikan informasi mengenai posisi keuangan dan kondisi entitas pelaporan berkaitan dengan sumber-sumber penerimaannya, baik



PEMERINTAH KABUPATEN BIAK NUMFOR
CATATAN ATAS LAPORAN KEUANGAN

Untuk Tahun-Tahun Yang Berakhir Pada Tanggal 31 Desember 2016 dan 2015

jangka pendek maupun jangka panjang, termasuk yang berasal dari pungutan pajak dan pinjaman;

- f. Menyajikan informasi mengenai perubahan posisi keuangan pemerintah daerah, apakah mengalami kenaikan atau penurunan, sebagai akibat kegiatan yang dilakukan selama periode pelaporan;
- g. Menyajikan informasi evaluasi keputusan/kebijakan yang diambil dalam mengalokasikan sumber daya ekonomi, akuntabilitas dan ketaatan entitas terhadap anggaran.

1.2. Dasar Hukum Penyusunan Laporan Keuangan

Landasan hukum penyusunan Laporan Keuangan berdasarkan pada peraturan Perundangan sebagai berikut:

- a. Undang-Undang Dasar Republik Indonesia Tahun 1945, khususnya bagian yang mengatur Keuangan Negara;
- b. Undang-Undang Nomor 12 Tahun 1969 Tentang Pembentukan Daerah Otonom Propinsi Irian Barat dan Kabupaten-Kabupaten Otonom di Propinsi Irian Barat (Lembaran Negara RI Tahun 1969 Nomor 47, Tambahan Lembaran Negara Nomor 2507);
- c. Undang-Undang Nomor 28 Tahun 1999 Tentang Penyelenggaraan Negara Yang Bersih dan Bebas dari Korupsi, Kolusi, dan Nepotisme (Lembaran Negara RI Tahun 1999 Nomor 75, Tambahan Lembaran Negara Nomor 3851);
- d. Undang-Undang Nomor 17 Tahun 2003 Tentang Keuangan Negara (Lembaran Negara RI Tahun 2003 Nomor 47, Tambahan Lembaran Negara Nomor 4286);
- e. Undang-Undang Nomor 1 Tahun 2004 Tentang Perbendaharaan Negara (Lembaran Negara RI Tahun 2004 Nomor 5, Tambahan Lembaran Negara Nomor 4355);
- f. Undang-Undang Nomor 15 Tahun 2004 Tentang Pemeriksaan Pengelolaan dan Tanggungjawab Keuangan Negara (Lembaran Negara RI Tahun 2004 Nomor 66, Tambahan Lembaran Negara Nomor 4400);



PEMERINTAH KABUPATEN BIAK NUMFOR
CATATAN ATAS LAPORAN KEUANGAN

Untuk Tahun-Tahun Yang Berakhir Pada Tanggal 31 Desember 2016 dan 2015

- g. Undang-Undang Nomor 25 Tahun 2004 Tentang Perencanaan Pembangunan Nasional (Lembaran Negara RI Tahun 2004 Nomor 104, Tambahan Lembaran Negara Nomor 4421);
- h. Undang-Undang Nomor 32 Tahun 2004 Tentang Pemerintahan Daerah (Lembaran Negara RI Tahun 2004 Nomor 125, Tambahan Lembaran Negara Nomor 4437);
- i. Undang-Undang Nomor 33 Tahun 2004 Tentang Perimbangan Keuangan Antara Pemerintah Pusat dan Daerah (Lembaran Negara RI Tahun 2004 Nomor 126, Tambahan Lembaran Negara Nomor 4438);
- j. Peraturan Pemerintah Nomor 24 Tahun 2004 Tentang Kedudukan Protokoler dan Keuangan Pimpinan dan Anggota Dewan Perwakilan Rakyat Daerah (Lembaran Negara RI Tahun 2004 Nomor 90, Tambahan Lembaran Negara Nomor 4416), sebagaimana telah diubah dengan Peraturan Pemerintah Nomor 37 Tahun Tentang Perubahan Atas Peraturan Pemerintah Nomor 24 Tahun 2004 Tentang Kedudukan Protokoler dan Keuangan Pimpinan dan Anggota Dewan Perwakilan Rakyat Daerah (Lembaran Negara RI Tahun 2005 Nomor 94, Tambahan Lembaran Negara Nomor 4540);
- k. Peraturan Pemerintah Nomor 23 Tahun 2005 Tentang Pengelolaan Keuangan Badan Layanan Umum (Lembaran Negara RI Tahun 2005 Nomor 48, Tambahan Lembaran Negara Nomor 4502);
- l. Peraturan Pemerintah Nomor 54 Tahun 2005 Tentang Pinjaman Daerah (Lembaran Negara RI Tahun 2005 Nomor 136, Tambahan Lembaran Negara Nomor 4574);
- m. Peraturan Pemerintah Nomor 55 Tahun 2005 Tentang Dana Perimbangan (Lembaran Negara RI Tahun 2005 Nomor 137, Tambahan Lembaran Negara Nomor 4575);
- n. Peraturan Pemerintah Nomor 56 Tahun 2005 Tentang Sistem Informasi Keuangan Daerah (Lembaran Negara RI Tahun 2005 Nomor 138, Tambahan Lembaran Negara Nomor 4576);



PEMERINTAH KABUPATEN BIAK NUMFOR
CATATAN ATAS LAPORAN KEUANGAN

Untuk Tahun-Tahun Yang Berakhir Pada Tanggal 31 Desember 2016 dan 2015

- o. Peraturan Pemerintah Nomor 57 Tahun 2005 Tentang Hibah (Lembaran Negara RI Tahun 2005 Nomor 139, Tambahan Lembaran Negara Nomor 4577);
- p. Peraturan Pemerintah Nomor 58 Tahun 2005 Tentang Pengelolaan Keuangan Daerah (Lembaran Negara RI Tahun 2005 Nomor 140, Tambahan Lembaran Negara Nomor 4578);
- q. Peraturan Pemerintah Nomor 65 Tahun 2005 Tentang Pedoman Penyusunan dan Penerapan Standar Pelayanan Minimal (Lembaran Negara RI Tahun 2005 Nomor 150, Tambahan Lembaran Negara Nomor 4585);
- r. Peraturan Pemerintah Nomor 14 Tahun 2005 Tentang Tata Cara Penghapusan Piutang Negara/Daerah (Lembaran Negara RI Tahun 2005 Nomor 31, Tambahan Lembaran Negara Nomor 4488); sebagaimana telah diubah dengan Peraturan Pemerintah Nomor 33 Tahun 2006 Tentang Tata Cara Penghapusan Piutang Negara/Daerah (Lembaran Negara RI Tahun 2006 Nomor 83, Tambahan Lembaran Negara Nomor 4562);
- s. Peraturan Pemerintah Nomor 8 Tahun 2006 Tentang Laporan Keuangan dan Kinerja Instansi Pemerintah (Lembaran Negara RI Tahun 2006 Nomor 25, Tambahan Lembaran Negara Nomor 4614);
- t. Peraturan Pemerintah Nomor 71 Tahun 2010 Tentang Standar Akuntansi Pemerintahan (Lembaran Negara RI Tahun 2010 Nomor 123 Tambahan Lembaran Negara Nomor 5165);
- u. Peraturan Menteri Dalam Negeri RI Nomor 13 Tahun 2006 Tentang Pedoman Pengelolaan Keuangan Daerah beserta perubahannya yaitu Peraturan Menteri Dalam Negeri RI Nomor 59 Tahun 2007 Tentang Perubahan Pertama Atas Peraturan Menteri Dalam Negeri RI Nomor 13 Tahun 2006 dan Peraturan Menteri Dalam Negeri RI Nomor 21 Tahun 2011 Tentang Perubahan Kedua Atas Peraturan Menteri Dalam Negeri RI Nomor 13 Tahun 2006;



PEMERINTAH KABUPATEN BIAK NUMFOR
CATATAN ATAS LAPORAN KEUANGAN

Untuk Tahun-Tahun Yang Berakhir Pada Tanggal 31 Desember 2016 dan 2015

- v. Peraturan Menteri Dalam Negeri RI Nomor 4 Tahun 2008 Tentang Pedoman Pelaksanaan Reviuw Atas Laporan Keuangan Pemerintah Daerah;
- w. Peraturan Menteri Dalam Negeri RI Nomor 55 Tahun 2008 Tentang Tata Cara Penatausahaan dan Penyusunan Laporan Pertanggungjawaban Bendahara dan Penyampaiannya;
- x. Peraturan Menteri Dalam Negeri RI Nomor 64 Tahun 2013 Tentang Penerapan Standar Akuntansi Pemerintahan Berbasis Akrua;
- y. Peraturan Menteri Dalam Negeri RI Nomor 37 Tahun 2014 Tentang Pedoman Penyusunan Anggaran Pendapatan dan Belanja Daerah Tahun Anggaran 2015;
- z. Peraturan Daerah Kabupaten Biak Numfor Nomor 3 Tahun 2006 Tentang Pokok-Pokok Pengelolaan Keuangan Daerah;
- aa. Peraturan Daerah Kabupaten Biak Numfor Nomor 15 Tahun 2014 Tentang Anggaran Pendapatan Dan Belanja Daerah Kabupaten Biak Numfor Tahun Anggaran 2015;
- bb. Peraturan Daerah Kabupaten Biak Numfor Nomor 4 Tahun 2014 Tentang Anggaran Pendapatan Dan Belanja Daerah Perubahan Kabupaten Biak Numfor Tahun Anggaran 2015;
- cc. Peraturan Bupati Biak Numfor Nomor 49 Tahun 2009 Tentang Tata Cara Penatausahaan Dan Penyusunan Laporan Pertanggungjawaban Bendahara serta Penyampaiannya;
- dd. Peraturan Bupati Biak Numfor Nomor 183 Tahun 2011 Tentang Sistem Pengendalian Intern Pemerintah di Lingkungan Pemerintah Kabupaten Biak Numfor;
- ee. Peraturan Bupati Biak Numfor Nomor 284 Tahun 2014 tentang Kebijakan Akuntansi Pemerintah Kabupaten Biak Numfor;
- ff. Peraturan Bupati Biak Numfor Nomor 285 Tahun 2014 tentang Sistem Akuntansi dan Bagan Akun Standar Pemerintah Kabupaten Biak Numfor.



1.3. Sistematika Penulisan Catatan atas Laporan Keuangan

Catatan atas Laporan Keuangan disusun dengan sistematika:

BAB I. Pendahuluan

- 1.1. Maksud dan Tujuan Penyusunan Laporan Keuangan
- 1.2. Dasar Hukum Penyusunan Laporan Keuangan
- 1.3. Sistematika Penulisan Catatan Atas Laporan Keuangan

BAB II. Kebijakan Fiskal, Ekonomi Makro dan Ikhtisar Pencapaian Target Keuangan

- 2.1. Kebijakan Fiskal
- 2.2. Ekonomi Makro
- 2.3. Ikhtisar Pencapaian Target Keuangan

BAB III. Kebijakan Akuntansi

- 3.1. Entitas Akuntansi dan Entitas Pelaporan Keuangan Daerah
- 3.2. Basis Akuntansi yang mendasari Penyusunan Laporan Keuangan
- 3.3. Basis Pengukuran yang mendasari Penyusunan Laporan Keuangan
- 3.4. Penerapan Kebijakan Akuntansi

BAB IV. Penjelasan Pos - Pos Laporan Keuangan

- 4.1. Penjelasan Atas Pos-pos Laporan Realisasi Anggaran Pendapatan dan Belanja
- 4.2. Penjelasan Atas Pos-pos Laporan Perubahan Saldo Anggaran Lebih
- 4.3. Penjelasan Atas Pos-pos Neraca
- 4.4. Penjelasan Atas Pos-pos Laporan Perubahan Ekuitas
- 4.5. Penjelasan Atas Pos-pos Laporan Operasional
- 4.6. Penjelasan Atas Pos-Pos Laporan Arus Kas

BAB V. Penjelasan Informasi Non Keuangan

BAB VI. Penutup



BAB II
KEBIJAKAN FISKAL, EKONOMI MAKRO
DAN IKHTISAR PENCAPAIAN TARGET KEUANGAN

2.1. Kebijakan Fiskal

Agar pengelolaan keuangan daerah lebih berdaya guna dan berhasil guna perlu kebijakan dan perencanaan yang baik dalam memperoleh sumber pendanaan dan penggunaan dana yang telah diperoleh, dimana Pemerintah Kabupaten Biak Numfor menetapkan baik berkaitan dengan Pendapatan, Belanja dan Pembiayaan secara umum sesuai Rencana Pembangunan Jangka Menengah Nasional (RPJMN) 2015-2019.

Dalam Rencana Kerja Pemerintah (RKP) Tahun 2016 dijelaskan bahwa RKP Tahun 2016 merupakan penjabaran tahun kedua dari Rencana Pembangunan Jangka Menengah Nasional (RPJMN) 2015-2019 dan juga merupakan kesinambungan upaya pembangunan yang terencana dan sistematis serta dilaksanakan baik masing-masing maupun seluruh komponen bangsa dengan memanfaatkan berbagai sumber daya yang tersedia secara optimal, efisien, efektif dan akuntabel dengan tujuan akhir untuk meningkatkan kualitas hidup manusia dan masyarakat secara berkelanjutan.

RKP memuat prioritas pembangunan, rancangan kerangka ekonomi makro, program-program kementerian/lembaga, lintas kementerian, kewilayahan dalam bentuk kerangka regulasi dan kerangka pendanaan yang bersifat indikatif sesuai maksud Undang-Undang Nomor 25 Tahun 2004 tentang Sistem Perencanaan Pembangunan Nasional.

Berdasarkan uraian tersebut di atas, maka tema RKP Tahun 2016 adalah “Mempercepat Pembangunan Infrastruktur Untuk Memperkuat Pondasi Pembangunan Yang Berkualitas”. Sasaran Pokok RKP Tahun 2016 disusun sebagai berikut:

1. Sasaran Makro;
2. Sasaran Pembangunan Manusia dan Masyarakat;
3. Sasaran Pembangunan Sektor Unggulan;



PEMERINTAH KABUPATEN BIAK NUMFOR
CATATAN ATAS LAPORAN KEUANGAN

Untuk Tahun-Tahun Yang Berakhir Pada Tanggal 31 Desember 2016 dan 2015

4. Sasaran Dimensi Pemerataan;
5. Sasaran Pembangunan Wilayah dan Antar Wilayah;
6. Sasaran Politik, Hukum, Pertahanan dan Keamanan.

Sesuai dengan Tema dan Sasaran Pokok RKP Tahun 2016 tersebut, maka:

1. Pertumbuhan ekonomi ditargetkan untuk tumbuh sekitar 6,6 persen;
2. Inflasi ditargetkan pada kisaran 3,0 persen sampai dengan 5,0 persen;
3. Jumlah penduduk miskin berkisar antara 9,0 persen sampai dengan 10,0 persen;
4. Tingkat pengangguran terbuka diperkirakan sebesar 5,2 persen sampai dengan 5,5 persen.

Dalam kaitan itu, prioritas pembangunan disusun sebagai penjabaran operasional dari Strategi Pembangunan yang digariskan dalam RPJMN 2015-2019 dalam upaya melaksanakan Agenda Pembangunan Nasional. untuk memenuhi Nawa Cita, yaitu:

1. Cita 1
Menghadirkan kembali negara untuk melindungi segenap bangsa dan memberikan rasa aman kepada seluruh warga negara;
2. Cita 2
Mengembangkan tata kelola pemerintahan yang bersih, efektif, demokratis, dan terpercaya;
3. Cita 3
Membangun Indonesia dari pinggiran dengan memperkuat daerah-daerah dan desa dalam kerangka negara kesatuan;
4. Cita 4
Memperkuat kehadiran negara dalam melakukan reformasi sistem dan penegakan hukum yang bebas korupsi, bermartabat, dan terpercaya;
5. Cita 5
Meningkatkan kualitas hidup manusia Indonesia;
6. Cita 6
Meningkatkan produktivitas rakyat dan daya saing di pasar Internasional;



7. Cita 7

Mewujudkan kemandirian ekonomi dengan menggerakkan sektor-sektor strategis ekonomi domestik;

8. Cita 8

Melakukan revolusi karakter bangsa; dan

9. Cita 9

Memperteguh kebhinekaan dan memperkuat restorasi sosial Indonesia. Nawa Cita tersebut merupakan rangkuman program-program yang tertuang dalam Visi-Misi Presiden dan Wakil Presiden yang dijabarkan dalam strategi pembangunan yang digariskan dalam RPJMN 2015-2019, terdiri dari empat bagian utama yakni: (1) norma pembangunan; (2) tiga dimensi pembangunan; (3) kondisi yang diperlukan agar pembangunan dapat berlangsung; serta (4) program-program *quick wins*. Tiga dimensi pembangunan dan kondisi yang diperlukan dimaksud memuat sektor-sektor yang menjadi prioritas dalam pelaksanaan RPJMN 2015-2019 yang selanjutnya dijabarkan dalam RKP Tahun 2016.

Penyusunan APBD Tahun Anggaran 2016 didasarkan prinsip sebagai berikut:

1. Sesuai dengan kebutuhan penyelenggaraan Urusan Pemerintahan yang menjadi kewenangan daerah;
2. Tertib, taat pada ketentuan peraturan perundang-undangan, efisien, ekonomis, efektif, bertanggung jawab dengan memperhatikan rasa keadilan, kepatutan dan manfaat untuk masyarakat;
3. Tepat waktu, sesuai dengan tahapan dan jadwal yang telah ditetapkan dalam peraturan perundang-undangan;
4. Transparan, untuk memudahkan masyarakat mengetahui dan mendapatkan akses informasi seluas-luasnya tentang APBD;
5. Partisipatif, dengan melibatkan masyarakat; dan
6. Tidak bertentangan dengan kepentingan umum, peraturan perundang-undangan yang lebih tinggi dan peraturan daerah lainnya.



Dalam penyusunan APBD Tahun Anggaran 2016 terkait dengan pendapatan daerah, belanja daerah dan pembiayaan daerah hal yang menjadi perhatian:

1. Pendapatan Daerah

Pendapatan daerah yang dianggarkan dalam APBD Tahun Anggaran 2016 merupakan perkiraan yang terukur secara rasional dan memiliki kepastian serta dasar hukum penerimaannya.

a. Pendapatan Asli Daerah (PAD)

Penganggaran pendapatan daerah yang bersumber dari PAD memperhatikan hal-hal sebagai berikut:

- 1) Penganggaran pajak daerah dan retribusi daerah:
 - a) Peraturan daerah tentang pajak daerah dan retribusi daerah berpedoman pada Undang-Undang Nomor 28 Tahun 2009 tentang Pajak Daerah dan Retribusi Daerah dan Peraturan Pemerintah Nomor 97 Tahun 2012 tentang Retribusi Pengendalian Lalu Lintas dan Retribusi Perpanjangan Izin Mempekerjakan Tenaga Kerja Asing.
 - b) Penetapan target pajak daerah dan retribusi daerah harus didasarkan pada data potensi pajak daerah dan retribusi daerah di masing-masing pemerintah provinsi dan pemerintah kabupaten/kota serta memperhatikan perkiraan pertumbuhan ekonomi pada Tahun 2016 yang berpotensi terhadap target pendapatan pajak daerah dan retribusi daerah serta realisasi penerimaan pajak daerah dan retribusi daerah tahun sebelumnya. Untuk itu, pemerintah daerah harus melakukan upaya peningkatan pendapatan daerah yang bersumber dari pajak daerah dan retribusi daerah, mengingat tren peningkatan pajak daerah dan retribusi daerah selama 5 tahun mulai dari Tahun Anggaran 2011 sampai dengan Tahun Anggaran 2015 secara nasional meningkat rata-rata sebesar Rp26,56 triliun atau 25,61%, dengan uraian untuk pemerintah provinsi rata-rata meningkat sebesar Rp17,65 triliun atau 24,21% dan untuk



PEMERINTAH KABUPATEN BIAK NUMFOR
CATATAN ATAS LAPORAN KEUANGAN

Untuk Tahun-Tahun Yang Berakhir Pada Tanggal 31 Desember 2016 dan 2015

pemerintah kabupaten/kota rata-rata meningkat sebesar Rp8,90 triliun atau 29,20%. Tren proporsi pajak daerah dan retribusi daerah terhadap total pendapatan asli daerah selama 5 tahun mulai dari Tahun Anggaran 2011 sampai dengan Tahun Anggaran 2015 secara nasional rata-rata sebesar 79,28%, dengan uraian untuk pemerintah provinsi rata-rata sebesar 42,67% dan untuk pemerintah kabupaten/kota rata-rata sebesar 6,63%. Selanjutnya, tren proporsi pajak daerah dan retribusi daerah terhadap total pendapatan selama 5 tahun mulai dari Tahun Anggaran 2011 sampai dengan Tahun Anggaran 2015 secara nasional rata-rata sebesar 16,65%, dengan uraian untuk pemerintah provinsi rata-rata sebesar 87,78% dan untuk pemerintah kabupaten/kota rata-rata sebesar 64,22%.

- c) Dalam rangka mengoptimalkan pendapatan daerah yang bersumber dari pajak daerah dan retribusi daerah, Pemerintah Daerah harus melakukan kegiatan penghimpunan data obyek dan subyek pajak daerah dan retribusi daerah, penentuan besarnya pajak daerah dan retribusi daerah yang terhutang sampai dengan kegiatan penagihan pajak daerah dan retribusi daerah kepada wajib pajak daerah dan retribusi daerah serta pengawasan penyeterannya.
- d) Pendapatan yang bersumber dari Pajak Kendaraan Bermotor paling sedikit 10% (sepuluh per seratus), termasuk yang dibagihasilkan pada kabupaten/kota, dialokasikan untuk mendanai pembangunan dan/atau pemeliharaan jalan serta peningkatan moda dan sarana transportasi umum sebagaimana diamanatkan dalam Pasal 8 ayat (5) Undang-Undang Nomor 28 Tahun 2009.
- e) Pendapatan yang bersumber dari Pajak Rokok, baik bagian provinsi maupun bagian kabupaten/kota, dialokasikan



PEMERINTAH KABUPATEN BIAK NUMFOR
CATATAN ATAS LAPORAN KEUANGAN

Untuk Tahun-Tahun Yang Berakhir Pada Tanggal 31 Desember 2016 dan 2015

- paling sedikit 50% (lima puluh per seratus) untuk mendanai pelayanan kesehatan masyarakat dan penegakan hukum oleh aparat yang berwenang sebagaimana diamanatkan dalam Pasal 31 Undang-Undang Nomor 28 Tahun 2009.
- f) Pendapatan yang bersumber dari Pajak Penerangan Jalan sebagian dialokasikan untuk penyediaan penerangan jalan sebagaimana diamanatkan dalam Pasal 56 ayat (3) Undang-Undang Nomor 28 Tahun 2009.
- g) Pendapatan yang bersumber dari Retribusi Perpanjangan Izin Mempekerjakan Tenaga Kerja Asing dialokasikan untuk mendanai penerbitan dokumen izin, pengawasan di lapangan, penegakan hukum, penatausahaan, biaya dampak negatif dari perpanjangan Izin Mempekerjakan Tenaga Kerja Asing, dan kegiatan pengembangan keahlian dan keterampilan tenaga kerja lokal dan diatur dalam peraturan daerah sebagaimana diamanatkan dalam Pasal 16 Peraturan Pemerintah Nomor 97 Tahun 2012.
- h) Pendapatan yang bersumber dari Retribusi Pengendalian Lalu Lintas dialokasikan untuk mendanai peningkatan kinerja lalu lintas dan peningkatan pelayanan angkutan umum sesuai dengan ketentuan peraturan perundang-undangan sebagaimana diamanatkan dalam Pasal 9 Peraturan Pemerintah Nomor 97 Tahun 2012.
- i) Retribusi pelayanan kesehatan yang bersumber dari hasil klaim kepada Badan Penyelenggara Jaminan Sosial (BPJS) yang diterima oleh Satuan Kerja Perangkat Daerah (SKPD) atau Unit Kerja pada SKPD yang belum menerapkan Pola Pengelolaan Keuangan-Badan Layanan Umum Daerah (PPK-BLUD), dianggarkan pada akun pendapatan, kelompok pendapatan PAD, jenis pendapatan Retribusi Daerah, obyek pendapatan Retribusi Jasa Umum, rincian obyek pendapatan Retribusi Pelayanan Kesehatan.



PEMERINTAH KABUPATEN BIAK NUMFOR
CATATAN ATAS LAPORAN KEUANGAN

Untuk Tahun-Tahun Yang Berakhir Pada Tanggal 31 Desember 2016 dan 2015

- 2) Penganggaran hasil pengelolaan kekayaan daerah yang dipisahkan memperhatikan rasionalitas dengan memperhitungkan nilai kekayaan daerah yang dipisahkan dan memperhatikan perolehan manfaat ekonomi, sosial dan/atau manfaat lainnya dalam jangka waktu tertentu, dengan berpedoman pada Peraturan Menteri Dalam Negeri Nomor 52 Tahun 2012 tentang Pedoman Pengelolaan Investasi Daerah.

Pengertian rasionalitas dalam konteks hasil pengelolaan kekayaan daerah yang dipisahkan:

- a) Bagi Badan Usaha Milik Daerah yang menjalankan fungsi pemupukan laba (profit oriented) adalah mampu menghasilkan keuntungan atau deviden dalam rangka meningkatkan PAD; dan
- b) Bagi Badan Usaha Milik Daerah yang menjalankan fungsi kemanfaatan umum (public service oriented) adalah mampu meningkatkan baik kualitas maupun cakupan layanan dalam rangka meningkatkan kesejahteraan masyarakat.

Hal tersebut didasarkan pada tren peningkatan hasil pengelolaan kekayaan daerah yang dipisahkan selama 5 tahun mulai dari Tahun Anggaran 2011 sampai dengan Tahun Anggaran 2015 secara nasional meningkat rata-rata sebesar Rp0,89 triliun atau 16,46%, dengan uraian untuk pemerintah provinsi meningkat rata-rata sebesar Rp0,31 triliun atau 12,00% dan untuk pemerintah kabupaten/kota meningkat rata-rata sebesar Rp0,57 triliun atau 20,86%. Dalam kaitan itu, tren proporsi hasil pengelolaan kekayaan daerah yang dipisahkan terhadap total pendapatan asli daerah selama 5 tahun mulai dari Tahun Anggaran 2011 sampai dengan Tahun Anggaran 2015 secara nasional rata-rata sebesar 4,11%, dengan uraian untuk pemerintah provinsi rata-rata sebesar 3,14% dan untuk pemerintah kabupaten/kota rata-rata sebesar 5,91%. Selanjutnya, tren proporsi hasil pengelolaan kekayaan daerah



PEMERINTAH KABUPATEN BIAK NUMFOR
CATATAN ATAS LAPORAN KEUANGAN

Untuk Tahun-Tahun Yang Berakhir Pada Tanggal 31 Desember 2016 dan 2015

yang dipisahkan terhadap total pendapatan selama 5 tahun mulai dari Tahun Anggaran 2011 sampai dengan Tahun Anggaran 2015 secara nasional rata-rata sebesar 0,85%, untuk pemerintah provinsi rata-rata sebesar 1,52% dan pemerintah kabupaten/kota rata-rata sebesar 0,59%. Untuk perolehan hasil pengelolaan kekayaan daerah yang dipisahkan yang belum menunjukkan kinerja yang memadai (*performance based*), karena tidak memberikan bagian laba atas penyertaan modal tersebut, pemerintah daerah harus melakukan antara lain langkah-langkah penyehatan perusahaan daerah tersebut, mulai dari melakukan efisiensi, rasionalisasi dan restrukturisasi sampai dengan pilihan untuk melakukan penjualan aset (*disposal*) sesuai ketentuan peraturan perundang-undangan, dengan terlebih dulu melakukan proses *due dilligence* melalui lembaga *appraisal* yang *certified* terkait hak dan kewajiban perusahaan daerah tersebut, dan/atau upaya hukum atas penyertaan modal tersebut, mengingat seluruh/sebagian aset dan kekayaan perusahaan dimaksud tetap merupakan kekayaan pemerintah daerah yang tercatat dalam ikhtisar laporan keuangan perusahaan dimaksud sebagai salah satu lampiran Laporan Keuangan Pemerintah Daerah.

3) Penganggaran Lain-lain PAD Yang Sah:

- a) Pendapatan hasil pengelolaan dana bergulir sebagai salah satu bentuk investasi jangka panjang non permanen, dianggarkan pada akun pendapatan, kelompok PAD, jenis Lain-lain PAD Yang Sah, obyek Hasil Pengelolaan Dana Bergulir, rincian obyek Hasil Pengelolaan Dana Bergulir dari Kelompok Masyarakat Penerima.
- b) Pendapatan bunga atau jasa giro dari dana cadangan, dianggarkan pada akun pendapatan, kelompok PAD, jenis Lain-Lain PAD Yang Sah, obyek Bunga atau Jasa Giro



PEMERINTAH KABUPATEN BIAK NUMFOR
CATATAN ATAS LAPORAN KEUANGAN

Untuk Tahun-Tahun Yang Berakhir Pada Tanggal 31 Desember 2016 dan 2015

Dana Cadangan, rincian obyek Bunga atau Jasa Giro Dana Cadangan sesuai peruntukannya.

- c) Pendapatan dana kapitasi Jaminan Kesehatan Nasional pada Fasilitas Kesehatan Tingkat Pertama (FKTP) milik pemerintah daerah yang belum menerapkan PPK-BLUD mempedomani Peraturan Presiden Nomor 32 Tahun 2014 tentang Pengelolaan dan Pemanfaatan Dana Kapitasi Jaminan Kesehatan Nasional pada FKTP Milik Pemerintah Daerah dan Surat Edaran Menteri Dalam Negeri Nomor 900/2280/SJ tanggal 5 Mei 2014 Hal Petunjuk Teknis Penganggaran, Pelaksanaan dan Penatausahaan serta Pertanggungjawaban Dana Kapitasi Jaminan Kesehatan Nasional pada FKTP Milik Pemerintah Daerah.
- d) Pendapatan atas denda pajak daerah dan retribusi daerah dianggarkan pada akun pendapatan, kelompok PAD, jenis Lain-Lain PAD Yang Sah dan diuraikan ke dalam obyek dan rincian obyek sesuai kode rekening berkenaan.

b. Dana Perimbangan

Penganggaran pendapatan daerah yang bersumber dari pendapatan perimbangan memperhatikan hal-hal sebagai berikut:

- 1) Penganggaran Dana Bagi Hasil (DBH):
 - a) Pendapatan dari DBH-Pajak yang terdiri atas DBH-Pajak Bumi dan Bangunan (DBH-PBB) selain PBB Perkotaan dan Perdesaan, dan DBH-Pajak Penghasilan (DBH-PPh) yang terdiri dari DBH-PPh Pasal 25 dan Pasal 29 Wajib Pajak Orang Pribadi Dalam Negeri (WPOPDN) dan PPh Pasal 21 dianggarkan sesuai Peraturan Presiden mengenai Rincian APBN Tahun Anggaran 2016 atau Peraturan Menteri Keuangan mengenai Alokasi DBH-Pajak Tahun Anggaran 2016 dan dengan memperhatikan perkembangan realisasi pendapatan DBH Pajak selama 3 (tiga) tahun terakhir. Apabila Peraturan Presiden mengenai Rincian



APBN Tahun Anggaran 2016 atau Peraturan Menteri Keuangan mengenai Alokasi DBH-Pajak Tahun Anggaran 2016 belum ditetapkan, penganggaran pendapatan dari DBH-Pajak didasarkan pada:

(1) Realisasi pendapatan DBH-Pajak 3 (tiga) tahun terakhir yaitu Tahun Anggaran 2014, Tahun Anggaran 2013 dan Tahun Anggaran 2012; atau

(2) Informasi resmi dari Kementerian Keuangan mengenai daftar alokasi transfer ke daerah Tahun Anggaran 2016.

Dalam hal Peraturan Presiden mengenai Rincian APBN Tahun Anggaran 2016 atau Peraturan Menteri Keuangan mengenai Alokasi DBH-Pajak Tahun Anggaran 2016 terdapat perubahan dan ditetapkan setelah Peraturan Daerah tentang APBD Tahun Anggaran 2016 ditetapkan, pemerintah daerah harus menyesuaikan alokasi DBH-Pajak dimaksud pada Peraturan Daerah tentang Perubahan APBD Tahun Anggaran 2016 atau dicantumkan dalam Laporan Realisasi Anggaran (LRA) bagi pemerintah daerah yang tidak melakukan Perubahan APBD Tahun Anggaran 2016.

b) Pendapatan dari DBH-Cukai Hasil Tembakau (DBH-CHT) dianggarkan sesuai Peraturan Presiden mengenai Rincian APBN Tahun Anggaran 2016 atau Peraturan Menteri Keuangan mengenai Rincian DBH-CHT menurut provinsi/kabupaten/kota Tahun Anggaran 2016, dan dengan memperhatikan perkembangan realisasi pendapatan DBH-CHT selama 3 (tiga) tahun terakhir. Apabila Peraturan Presiden mengenai Rincian APBN Tahun Anggaran 2016 atau Peraturan Menteri Keuangan mengenai Rincian DBH-CHT menurut provinsi/kabupaten/kota Tahun Anggaran 2016 belum ditetapkan, penganggaran pendapatan dari DBH-CHT didasarkan pada:



PEMERINTAH KABUPATEN BIAK NUMFOR
CATATAN ATAS LAPORAN KEUANGAN

Untuk Tahun-Tahun Yang Berakhir Pada Tanggal 31 Desember 2016 dan 2015

- (1) Realisasi pendapatan DBH-CHT 3 (tiga) tahun terakhir yaitu Tahun Anggaran 2014, Tahun Anggaran 2013 dan Tahun Anggaran 2012; atau
- (2) Informasi resmi dari Kementerian Keuangan mengenai daftar alokasi transfer ke daerah Tahun Anggaran 2016.

Dalam hal Peraturan Presiden mengenai Rincian APBN Tahun Anggaran 2016 atau Peraturan Menteri Keuangan mengenai Rincian DBH-CHT menurut provinsi/kabupaten/kota Tahun Anggaran 2016 terdapat perubahan dan ditetapkan setelah peraturan daerah tentang APBD Tahun Anggaran 2016 ditetapkan, pemerintah daerah harus menyesuaikan alokasi DBH-CHT dimaksud dengan terlebih dahulu melakukan perubahan peraturan kepala daerah tentang penjabaran APBD Tahun Anggaran 2016 dengan pemberitahuan kepada Pimpinan DPRD, untuk selanjutnya ditampung dalam peraturan daerah tentang perubahan APBD Tahun Anggaran 2016 atau dicantumkan dalam LRA bagi pemerintah daerah yang tidak melakukan Perubahan APBD Tahun Anggaran 2016 dengan terlebih dahulu melakukan perubahan peraturan kepala daerah tentang penjabaran APBD Tahun Anggaran 2016 dengan pemberitahuan kepada Pimpinan DPRD. Penggunaan DBH-CHT diarahkan untuk meningkatkan kualitas bahan baku, pembinaan industri, pembinaan lingkungan sosial, sosialisasi ketentuan dibidang cukai dan/atau pemberantasan barang kena cukai palsu (*cukai illegal*) sesuai dengan amanat dalam Pasal 66C Undang-Undang Nomor 39 Tahun 2007 tentang Perubahan atas Undang-Undang Nomor 11 Tahun 1995 tentang Cukai dan Peraturan Menteri Keuangan yang dijabarkan dengan keputusan gubernur.



PEMERINTAH KABUPATEN BIAK NUMFOR
CATATAN ATAS LAPORAN KEUANGAN

Untuk Tahun-Tahun Yang Berakhir Pada Tanggal 31 Desember 2016 dan 2015

c) Pendapatan Dana Bagi Hasil Sumber Daya Alam (DBH-SDA), yang terdiri dari DBH-Kehutanan, DBH-Pertambangan Mineral dan Batubara, DBH-Perikanan, DBH-Minyak Bumi, DBH-Gas Bumi, dan DBH-Pengusahaan Panas Bumi dianggarkan sesuai Peraturan Presiden mengenai Rincian APBN Tahun 2016 atau Peraturan Menteri Keuangan mengenai Alokasi DBH-SDA Tahun Anggaran 2016. Apabila Peraturan Presiden mengenai Rincian APBN Tahun Anggaran 2016 atau Peraturan Menteri Keuangan mengenai alokasi DBH-SDA Tahun Anggaran 2016 belum ditetapkan, penganggaran pendapatan dari DBH-SDA didasarkan pada:

- (1) Realisasi pendapatan DBH-SDA 3 (tiga) tahun terakhir, yaitu Tahun Anggaran 2014, Tahun Anggaran 2013 dan Tahun Anggaran 2012, dengan mengantisipasi kemungkinan tidak stabilnya harga dan hasil produksi (*lifting*) minyak bumi dan gas bumi Tahun Anggaran 2016, serta dengan memperhatikan adanya pengalihan penyelenggaraan urusan pemerintahan sebagaimana diatur dalam Undang-Undang Nomor 23 Tahun 2014 tentang Pemerintahan Daerah; atau
- (2) Informasi resmi dari Kementerian Keuangan mengenai daftar alokasi transfer ke daerah Tahun Anggaran 2016. Dalam hal Peraturan Presiden mengenai Rincian APBN Tahun Anggaran 2016 atau Peraturan Menteri Keuangan mengenai Alokasi DBH-SDA diluar Dana Reboisasi yang merupakan bagian dari DBH-Kehutanan terdapat perubahan dan ditetapkan setelah peraturan daerah tentang APBD Tahun Anggaran 2016 ditetapkan, pemerintah daerah harus menyesuaikan alokasi DBH-SDA dimaksud pada peraturan daerah tentang Perubahan APBD Tahun Anggaran 2016 atau dicantumkan dalam LRA bagi



PEMERINTAH KABUPATEN BIAK NUMFOR
CATATAN ATAS LAPORAN KEUANGAN

Untuk Tahun-Tahun Yang Berakhir Pada Tanggal 31 Desember 2016 dan 2015

pemerintah daerah yang tidak melakukan Perubahan APBD Tahun Anggaran 2016. Apabila terdapat pendapatan lebih DBH-SDA diluar Dana Reboisasi Tahun Anggaran 2016 seperti pendapatan kurang salur tahun-tahun sebelumnya atau selisih pendapatan Tahun Anggaran 2015, pendapatan lebih tersebut dianggarkan dalam peraturan daerah tentang Perubahan APBD Tahun Anggaran 2016 atau dicantumkan dalam LRA bagi pemerintah daerah yang tidak melakukan Perubahan APBD Tahun Anggaran 2016 dengan terlebih dahulu melakukan perubahan peraturan kepala daerah tentang penjabaran APBD Tahun Anggaran 2016, untuk selanjutnya diberitahukan kepada Pimpinan DPRD. Dalam rangka optimalisasi penggunaan Dana Bagi Hasil-Dana Reboisasi (DBH-DR) tahun-tahun anggaran sebelumnya yang belum dimanfaatkan dan masih ada di rekening kas umum daerah kabupaten/kota sampai dengan akhir Tahun Anggaran 2015, pemerintah daerah Kabupaten/Kota menganggarkan kembali dalam Peraturan daerah tentang APBD Tahun 2016 atau Peraturan daerah tentang Perubahan APBD Tahun Anggaran 2016 untuk menunjang program dan kegiatan yang terkait dengan rehabilitasi hutan dan lahan dengan berpedoman pada peraturan perundang-undangan. Pelaksanaan rehabilitasi hutan dan lahan oleh Pemerintah Kabupaten/Kota tersebut dilakukan sampai berakhirnya Tahun Anggaran 2016 sesuai Surat Edaran Menteri Dalam Negeri Nomor 120/253/SJ tanggal 16 Januari 2015 tentang Penyelenggaraan Urusan Pemerintahan Setelah Ditetapkannya Undang-Undang Nomor 23 Tahun 2014. Pendapatan yang berasal dari DBH-Migas wajib dialokasikan untuk menambah anggaran pendidikan dasar yang besarnya adalah 0,5%



PEMERINTAH KABUPATEN BIAK NUMFOR
CATATAN ATAS LAPORAN KEUANGAN

Untuk Tahun-Tahun Yang Berakhir Pada Tanggal 31 Desember 2016 dan 2015

(nol koma lima per seratus) dari total DBH-Migas sebagaimana diamanatkan dalam Pasal 25 Peraturan Pemerintah Nomor 55 Tahun 2005 tentang Dana Perimbangan.

- d) Pendapatan DBH-Pajak, DBH-CHT dan DBH-SDA untuk daerah induk dan daerah otonom baru karena pemekaran, didasarkan pada informasi resmi dari Kementerian Keuangan mengenai Alokasi Transfer ke Daerah Tahun Anggaran 2016 dengan mempedomani ketentuan peraturan perundang-undangan.

2) Penganggaran Dana Alokasi Umum (DAU):

Penganggaran DAU sesuai dengan Peraturan Presiden mengenai Rincian APBN Tahun Anggaran 2016. Dalam hal Peraturan Presiden dimaksud belum ditetapkan, maka penganggaran DAU didasarkan pada alokasi DAU daerah provinsi, kabupaten dan kota Tahun Anggaran 2016 yang diinformasikan secara resmi oleh Kementerian Keuangan. Apabila Peraturan Presiden atau informasi resmi oleh Kementerian Keuangan dimaksud belum diterbitkan, maka penganggaran DAU didasarkan pada alokasi DAU Tahun Anggaran 2015. Apabila Peraturan Presiden atau informasi resmi oleh Kementerian Keuangan diterbitkan setelah peraturan daerah tentang APBD Tahun Anggaran 2016 ditetapkan, pemerintah daerah harus menyesuaikan alokasi DAU dimaksud pada peraturan daerah tentang Perubahan APBD Tahun Anggaran 2016 atau dicantumkan dalam LRA bagi pemerintah daerah yang tidak melakukan Perubahan APBD Tahun Anggaran 2016.

3) Penganggaran Dana Alokasi Khusus (DAK):

DAK dan/atau DAK Tambahan dianggarkan sesuai Peraturan Presiden mengenai Rincian APBN Tahun Anggaran 2016 atau Peraturan Menteri Keuangan mengenai Alokasi DAK Tahun



PEMERINTAH KABUPATEN BIAK NUMFOR
CATATAN ATAS LAPORAN KEUANGAN

Untuk Tahun-Tahun Yang Berakhir Pada Tanggal 31 Desember 2016 dan 2015

Anggaran 2016. Dalam hal Peraturan Presiden mengenai Rincian APBN Tahun Anggaran 2016 atau Peraturan Menteri Keuangan mengenai Alokasi DAK Tahun Anggaran 2016 belum ditetapkan, maka penganggaran DAK didasarkan pada alokasi DAK daerah provinsi dan kabupaten/kota Tahun Anggaran 2016 yang diinformasikan secara resmi oleh Kementerian Keuangan, setelah Rancangan Undang-Undang tentang APBN Tahun Anggaran 2016 disetujui bersama antara Pemerintah dan DPR-RI.

Apabila Peraturan Presiden mengenai Rincian APBN Tahun Anggaran 2016 atau Peraturan Menteri Keuangan mengenai Alokasi Dana Alokasi Khusus Tahun Anggaran 2016 tersebut diterbitkan setelah peraturan daerah tentang APBD Tahun Anggaran 2016 ditetapkan, maka pemerintah daerah harus menyesuaikan alokasi Dana Alokasi Khusus dimaksud dengan terlebih dahulu melakukan perubahan peraturan kepala daerah tentang penjabaran APBD Tahun Anggaran 2016 dengan pemberitahuan kepada Pimpinan DPRD, untuk selanjutnya ditampung dalam peraturan daerah tentang perubahan APBD Tahun Anggaran 2016 atau dicantumkan dalam LRA bagi pemerintah daerah yang tidak melakukan Perubahan APBD Tahun Anggaran 2016 dengan terlebih dahulu melakukan perubahan peraturan kepala daerah tentang penjabaran APBD Tahun Anggaran 2016 dengan pemberitahuan kepada Pimpinan DPRD. Penyediaan dana pendamping atau sebutan lainnya hanya diperkenankan untuk kegiatan yang telah diwajibkan oleh peraturan perundang-undangan.

c. Lain-Lain Pendapatan Daerah Yang Sah

Penganggaran pendapatan daerah yang bersumber dari Lain-Lain Pendapatan Daerah Yang Sah memperhatikan hal-hal sebagai berikut:



- 1) Penganggaran Dana Bantuan Operasional Sekolah (BOS) dialokasikan sesuai dengan Peraturan Presiden mengenai rincian APBN Tahun Anggaran 2016 atau Peraturan Menteri Keuangan mengenai Pedoman Umum dan Alokasi Dana Bantuan Operasional Sekolah Tahun Anggaran 2016. Dalam hal Peraturan Presiden mengenai rincian APBN Tahun Anggaran 2016 atau Peraturan Menteri Keuangan mengenai Pedoman Umum dan Alokasi Dana Bantuan Operasional Sekolah Tahun Anggaran 2016 belum ditetapkan, penganggaran dana BOS tersebut didasarkan pada alokasi dana BOS Tahun Anggaran 2015. Apabila Peraturan Presiden mengenai rincian APBN Tahun Anggaran 2016 atau Peraturan Menteri Keuangan mengenai Pedoman Umum dan Alokasi Dana Bantuan Operasional Sekolah Tahun Anggaran 2016 tersebut diterbitkan setelah peraturan daerah tentang APBD Tahun Anggaran 2016 ditetapkan, maka pemerintah daerah harus menyesuaikan alokasi Dana BOS dimaksud dengan terlebih dahulu melakukan perubahan peraturan kepala daerah tentang penjabaran APBD Tahun Anggaran 2016 dengan pemberitahuan kepada Pimpinan DPRD, untuk selanjutnya ditampung dalam peraturan daerah tentang perubahan APBD Tahun Anggaran 2016 atau dicantumkan dalam LRA bagi pemerintah daerah yang tidak melakukan Perubahan APBD Tahun Anggaran 2016 dengan terlebih dahulu melakukan perubahan peraturan kepala daerah tentang penjabaran APBD Tahun Anggaran 2016 dengan pemberitahuan kepada Pimpinan DPRD.
- 2) Penganggaran Tunjangan Profesi Guru (TPG) dialokasikan sesuai dengan Peraturan Presiden mengenai rincian APBN Tahun Anggaran 2016 atau Peraturan Menteri Keuangan mengenai Pedoman Umum dan Alokasi Tunjangan Profesi Guru Pegawai Negeri Sipil Daerah Tahun Anggaran 2016.



PEMERINTAH KABUPATEN BIAK NUMFOR
CATATAN ATAS LAPORAN KEUANGAN

Untuk Tahun-Tahun Yang Berakhir Pada Tanggal 31 Desember 2016 dan 2015

Dalam hal Peraturan Presiden mengenai rincian APBN Tahun Anggaran 2016 atau Peraturan Menteri Keuangan mengenai Pedoman Umum dan Alokasi Tunjangan Profesi Guru Pegawai Negeri Sipil Daerah Tahun Anggaran 2016 belum ditetapkan, penganggaran TPG tersebut didasarkan pada alokasi TPG Tahun Anggaran 2015 dengan memperhatikan realisasi Tahun Anggaran 2014. Apabila Peraturan Presiden mengenai rincian APBN Tahun Anggaran 2016 atau Peraturan Menteri Keuangan mengenai Pedoman Umum dan Alokasi Tunjangan Profesi Guru Pegawai Negeri Sipil Daerah Tahun Anggaran 2016 tersebut diterbitkan setelah peraturan daerah tentang APBD Tahun Anggaran 2016 ditetapkan, maka pemerintah daerah harus menyesuaikan alokasi TPG dimaksud dengan terlebih dahulu melakukan perubahan peraturan kepala daerah tentang penjabaran APBD Tahun Anggaran 2016 dengan pemberitahuan kepada Pimpinan DPRD, untuk selanjutnya ditampung dalam peraturan daerah tentang perubahan APBD Tahun Anggaran 2016 atau dicantumkan dalam LRA bagi pemerintah daerah yang tidak melakukan Perubahan APBD Tahun Anggaran 2016 dengan terlebih dahulu melakukan perubahan peraturan kepala daerah tentang penjabaran APBD Tahun Anggaran 2016 dengan pemberitahuan kepada Pimpinan DPRD.

- 3) Penganggaran Dana Otonomi Khusus dialokasikan sesuai dengan Peraturan Presiden mengenai Rincian APBN Tahun Anggaran 2016 atau Peraturan Menteri Keuangan mengenai Pedoman Umum dan Alokasi Dana Otonomi Khusus Tahun Anggaran 2016. Apabila Peraturan Presiden mengenai Rincian APBN Tahun Anggaran 2016 atau Peraturan Menteri Keuangan mengenai Alokasi Dana Otonomi Khusus Tahun Anggaran 2016 belum ditetapkan, maka penganggaran Dana Otonomi Khusus tersebut didasarkan pada alokasi Dana



PEMERINTAH KABUPATEN BIAK NUMFOR
CATATAN ATAS LAPORAN KEUANGAN

Untuk Tahun-Tahun Yang Berakhir Pada Tanggal 31 Desember 2016 dan 2015

Otonomi Khusus Tahun Anggaran 2015 dengan memperhatikan realisasi Tahun Anggaran 2014. Dalam hal Peraturan Presiden mengenai Rincian APBN Tahun Anggaran 2016 atau Peraturan Menteri Keuangan mengenai Alokasi Dana Otonomi Khusus Tahun Anggaran 2016 tersebut diterbitkan setelah peraturan daerah tentang APBD Tahun Anggaran 2016 ditetapkan, maka pemerintah daerah harus menyesuaikan alokasi Dana Otonomi Khusus dimaksud dengan terlebih dahulu melakukan perubahan peraturan kepala daerah tentang penjabaran APBD Tahun Anggaran 2016 dengan pemberitahuan kepada Pimpinan DPRD, untuk selanjutnya ditampung dalam peraturan daerah tentang perubahan APBD Tahun Anggaran 2016 atau dicantumkan dalam LRA bagi pemerintah daerah yang tidak melakukan Perubahan APBD Tahun Anggaran 2016 dengan terlebih dahulu melakukan perubahan peraturan kepala daerah tentang penjabaran APBD Tahun Anggaran 2016 dengan pemberitahuan kepada Pimpinan DPRD.

- 4) Pendapatan Pemerintah Aceh yang bersumber dari Dana Otonomi Khusus atau sebesar 2% (dua per seratus) dari pagu Dana Alokasi Umum Nasional Tahun 2016, penggunaannya agar ditujukan untuk membiayai pembangunan terutama pembangunan dan pemeliharaan infrastruktur, pemberdayaan ekonomi rakyat, pengentasan kemiskinan, serta pendanaan pendidikan, sosial, dan kesehatan, sebagaimana diatur dalam Undang-Undang Nomor 11 Tahun 2006 tentang Pemerintahan Aceh dan Peraturan Pemerintah Nomor 3 Tahun 2015 tentang Kewenangan Pemerintah Yang Bersifat Nasional di Aceh.
- 5) Pendapatan Pemerintah Aceh dari tambahan DBH-Minyak dan Gas Bumi yaitu bagian dari pertambangan minyak sebesar 55% (lima puluh lima per seratus) dan bagian pertambangan gas bumi sebesar 40% (empat puluh per seratus) sebagaimana



PEMERINTAH KABUPATEN BIAK NUMFOR
CATATAN ATAS LAPORAN KEUANGAN

Untuk Tahun-Tahun Yang Berakhir Pada Tanggal 31 Desember 2016 dan 2015

dimaksud Pasal 181 Undang-Undang Nomor 11 Tahun 2006, paling sedikit 30% (tiga puluh per seratus) dialokasikan untuk membiayai pendidikan di Aceh dan paling banyak 70% (tujuh puluh per seratus) dialokasikan untuk membiayai program pembangunan yang disepakati bersama antara Pemerintah Aceh dengan Pemerintah Kabupaten/Kota. Program pembangunan yang sudah disepakati bersama dimaksud dilaksanakan oleh Pemerintah Aceh dengan mempedomani Peraturan Pemerintah Nomor 3 Tahun 2015. Penganggaran Dana Tambahan DBH-Minyak dan Gas Bumi Tahun Anggaran 2016 dialokasikan sesuai dengan Peraturan Presiden mengenai Rincian APBN Tahun Anggaran 2016 atau Peraturan Menteri Keuangan mengenai Alokasi Dana Tambahan DBH-Minyak dan Gas Bumi Tahun Anggaran 2016. Apabila Peraturan Presiden mengenai Rincian APBN Tahun Anggaran 2016 atau Peraturan Menteri Keuangan mengenai Alokasi Dana Tambahan DBH-Minyak dan Gas Bumi Tahun Anggaran 2016 belum ditetapkan, maka penganggaran Dana Tambahan DBH-Minyak dan Gas Bumi tersebut didasarkan pada alokasi Dana Tambahan DBH-Minyak dan Gas Bumi Tahun Anggaran 2015 dengan memperhatikan realisasi Tahun Anggaran 2014. Dalam hal Peraturan Presiden mengenai Rincian APBN Tahun Anggaran 2016 atau Peraturan Menteri Keuangan mengenai Alokasi Dana Tambahan DBH-Minyak dan Gas Bumi Tahun Anggaran 2016 tersebut diterbitkan setelah peraturan daerah tentang APBD Tahun Anggaran 2016 ditetapkan, maka pemerintah daerah harus menyesuaikan alokasi Dana Tambahan DBH-Minyak dan Gas Bumi dimaksud dengan terlebih dahulu melakukan perubahan peraturan kepala daerah tentang penjabaran APBD Tahun Anggaran 2016 dengan pemberitahuan kepada Pimpinan DPRD, untuk selanjutnya ditampung dalam peraturan daerah tentang perubahan APBD



PEMERINTAH KABUPATEN BIAK NUMFOR
CATATAN ATAS LAPORAN KEUANGAN

Untuk Tahun-Tahun Yang Berakhir Pada Tanggal 31 Desember 2016 dan 2015

Tahun Anggaran 2016 atau dicantumkan dalam LRA bagi pemerintah daerah yang tidak melakukan Perubahan APBD Tahun Anggaran 2016 dengan terlebih dahulu melakukan perubahan peraturan kepala daerah tentang penjabaran APBD Tahun Anggaran 2016 dengan pemberitahuan kepada Pimpinan DPRD.

- 6) Pendapatan Provinsi Papua dan Papua Barat serta Kabupaten/Kota di Provinsi Papua dan Papua Barat yang bersumber dari Dana Otonomi Khusus atau sebesar 2% (dua per seratus) dari pagu Dana Alokasi Umum Nasional Tahun 2016, harus digunakan terutama untuk pembiayaan pendidikan dan kesehatan, sebagaimana diamanatkan dalam Undang-Undang Nomor 21 Tahun 2001 tentang Otonomi Khusus Bagi Provinsi Papua.
- 7) Pendapatan Pemerintah Provinsi Papua dan Papua Barat serta Pemerintah Kabupaten/Kota di lingkungan Provinsi Papua dan Papua Barat dalam rangka otonomi khusus yang bersumber dari DBH-SDA Pertambangan Minyak Bumi dan Pertambangan Gas Alam sekurang-kurangnya 30% (tiga puluh per seratus) dialokasikan untuk biaya pendidikan dan sekurang-kurangnya 15% (lima belas per seratus) untuk kesehatan dan perbaikan gizi, sebagaimana diamanatkan dalam Pasal 36 Undang-Undang Nomor 21 Tahun 2001.
- 8) Penganggaran Dana Tambahan Infrastruktur dalam rangka Otonomi Khusus Provinsi Papua dan Papua Barat dialokasikan sesuai dengan Peraturan Presiden mengenai rincian APBN Tahun Anggaran 2016 atau Peraturan Menteri Keuangan mengenai Pedoman Umum dan Alokasi Dana Tambahan Infrastruktur Tahun Anggaran 2016. Dalam hal Peraturan Presiden mengenai rincian APBN Tahun Anggaran 2016 atau Peraturan Menteri Keuangan mengenai Pedoman Umum dan Alokasi Dana Tambahan Infrastruktur Tahun Anggaran 2016



PEMERINTAH KABUPATEN BIAK NUMFOR
CATATAN ATAS LAPORAN KEUANGAN

Untuk Tahun-Tahun Yang Berakhir Pada Tanggal 31 Desember 2016 dan 2015

belum ditetapkan, maka penganggaran Dana Tambahan Infrastruktur didasarkan pada:

- a) Alokasi Dana Tambahan Infrastruktur Tahun Anggaran 2016 yang diinformasikan secara resmi oleh Kementerian Keuangan; atau
- b) Surat Edaran Menteri Keuangan setelah Rancangan Undang-Undang tentang APBN Tahun Anggaran 2016 disetujui bersama antara Pemerintah dan DPR-RI.

Apabila Peraturan Presiden mengenai rincian APBN Tahun Anggaran 2016 atau Peraturan Menteri Keuangan mengenai Pedoman Umum dan Alokasi Dana Tambahan Infrastruktur Tahun Anggaran 2016 tersebut diterbitkan setelah peraturan daerah tentang APBD Tahun Anggaran 2016 ditetapkan, maka pemerintah daerah harus menyesuaikan alokasi Dana Tambahan Infrastruktur dimaksud dengan terlebih dahulu melakukan perubahan peraturan kepala daerah tentang penjabaran APBD Tahun Anggaran 2016 dengan pemberitahuan kepada Pimpinan DPRD, untuk selanjutnya ditampung dalam peraturan daerah tentang perubahan APBD Tahun Anggaran 2016 atau dicantumkan dalam LRA bagi pemerintah daerah yang tidak melakukan Perubahan APBD Tahun Anggaran 2016 dengan terlebih dahulu melakukan perubahan peraturan kepala daerah tentang penjabaran APBD Tahun Anggaran 2016 dengan pemberitahuan kepada Pimpinan DPRD.

- 9) Pendapatan Provinsi Papua dan Papua Barat yang bersumber dari Dana Tambahan Infrastruktur dalam rangka otonomi khusus yang besarnya ditetapkan antara Pemerintah dan DPR-RI berdasarkan usulan provinsi pada setiap tahun anggaran supaya digunakan terutama untuk pembiayaan Pembangunan Infrastruktur. Hal ini dimaksudkan agar sekurang-kurangnya dalam 25 (dua puluh lima) tahun seluruh kota-kota provinsi,



kabupaten/kota, distrik atau pusat-pusat penduduk lainnya terhubung dengan transportasi darat, laut atau udara yang berkualitas, sehingga Provinsi Papua dan Papua Barat dapat melakukan aktivitas ekonominya secara baik dan menguntungkan sebagai bagian dari sistem perekonomian nasional dan global, sebagaimana diamanatkan dalam Undang-Undang Nomor 21 Tahun 2001.

- 10) Penganggaran Dana Keistimewaan Pemerintahan Daerah Istimewa Yogyakarta (DIY) dialokasikan sesuai dengan Peraturan Presiden mengenai Rincian APBN Tahun Anggaran 2016 atau Peraturan Menteri Keuangan mengenai Alokasi Dana Keistimewaan Daerah Istimewa Yogyakarta Tahun Anggaran 2016. Dalam hal Peraturan Presiden mengenai Rincian APBN Tahun Anggaran 2016 atau Peraturan Menteri Keuangan mengenai Alokasi Dana Keistimewaan Daerah Istimewa Yogyakarta Tahun Anggaran 2016 belum ditetapkan, maka penganggaran Dana Keistimewaan Pemerintahan DIY didasarkan pada:

- a) Alokasi Dana Keistimewaan Pemerintahan DIY Tahun Anggaran 2016 yang diinformasikan secara resmi oleh Kementerian Keuangan; atau
- b) Surat Edaran Menteri Keuangan setelah Rancangan Undang-Undang tentang APBN Tahun Anggaran 2016 disetujui bersama antara Pemerintah dan DPR-RI.

Dalam hal Peraturan Presiden mengenai Rincian APBN Tahun Anggaran 2016 atau Peraturan Menteri Keuangan mengenai Alokasi Dana Keistimewaan Daerah Istimewa Yogyakarta Tahun Anggaran 2016 tersebut diterbitkan setelah peraturan daerah tentang APBD Tahun Anggaran 2016 ditetapkan, maka pemerintah daerah harus menyesuaikan alokasi Dana Keistimewaan Daerah Istimewa Yogyakarta dimaksud dengan terlebih dahulu melakukan perubahan peraturan kepala daerah



PEMERINTAH KABUPATEN BIAK NUMFOR
CATATAN ATAS LAPORAN KEUANGAN

Untuk Tahun-Tahun Yang Berakhir Pada Tanggal 31 Desember 2016 dan 2015

tentang penjabaran APBD Tahun Anggaran 2016 dengan pemberitahuan kepada Pimpinan DPRD, untuk selanjutnya ditampung dalam peraturan daerah tentang perubahan APBD Tahun Anggaran 2016 atau dicantumkan dalam LRA bagi pemerintah daerah yang tidak melakukan Perubahan APBD Tahun Anggaran 2016 dengan terlebih dahulu melakukan perubahan peraturan kepala daerah tentang penjabaran APBD Tahun Anggaran 2016 dengan pemberitahuan kepada Pimpinan DPRD. Pendapatan Pemerintah DIY yang bersumber dari Dana Keistimewaan DIY, penggunaannya ditujukan untuk melaksanakan urusan keistimewaan yang ditetapkan dengan Peraturan Daerah Istimewa dengan mempedomani Undang-Undang Nomor 13 Tahun 2012 tentang Keistimewaan Daerah Istimewa Yogyakarta.

- 11) Pendapatan yang diperuntukan bagi desa dan desa adat yang bersumber dari APBN dalam rangka membiayai penyelenggaraan pemerintahan, pelaksanaan pembangunan, dan pembinaan kemasyarakatan serta pemberdayaan masyarakat desa, dan kemasyarakatan sebagaimana maksud Pasal 72 ayat (1) huruf b dan ayat (2) Undang-Undang Nomor 6 Tahun 2014 tentang Desa dan Pasal 294 ayat (3) Undang-Undang Nomor 23 Tahun 2014 dianggarkan dalam APBD pemerintah kabupaten/kota Tahun Anggaran 2016 dengan mempedomani Peraturan Pemerintah Nomor 60 Tahun 2014 tentang Dana Desa yang Bersumber dari Anggaran Pendapatan dan Belanja Negara, sebagaimana diubah dengan Peraturan Pemerintah Nomor 22 Tahun 2015 tentang Perubahan Atas Peraturan Pemerintah Nomor 60 Tahun 2014 tentang Dana Desa yang Bersumber dari Anggaran Pendapatan dan Belanja Negara, Peraturan Pemerintah Nomor 43 Tahun 2014 tentang Peraturan Pelaksanaan Undang-Undang Nomor 6 Tahun 2014 dan Peraturan Menteri Dalam Negeri Nomor 113 Tahun 2014



tentang Pengelolaan Keuangan Desa. Penganggaran Dana Desa dialokasikan sesuai dengan Peraturan Presiden mengenai Rincian APBN Tahun Anggaran 2016 atau Peraturan Menteri Keuangan mengenai Alokasi Dana Desa Tahun Anggaran 2016. Apabila Peraturan Presiden mengenai Rincian APBN Tahun Anggaran 2016 atau Peraturan Menteri Keuangan mengenai Alokasi Dana Desa Tahun Anggaran 2016 belum ditetapkan, maka penganggaran Dana Desa tersebut didasarkan pada alokasi Dana Desa Tahun Anggaran 2015. Dalam hal Peraturan Presiden mengenai Rincian APBN Tahun Anggaran 2016 atau Peraturan Menteri Keuangan mengenai Alokasi Dana Desa Tahun Anggaran 2016 ada perubahan dan ditetapkan setelah peraturan daerah tentang APBD Tahun Anggaran 2016 ditetapkan, pemerintah daerah harus menyesuaikan alokasi dana desa dimaksud dengan terlebih dahulu melakukan perubahan peraturan kepala daerah tentang penjabaran APBD Tahun Anggaran 2016 dengan pemberitahuan kepada Pimpinan DPRD, untuk selanjutnya ditampung dalam peraturan daerah tentang perubahan APBD Tahun Anggaran 2016 atau dicantumkan dalam LRA bagi pemerintah daerah yang tidak melakukan Perubahan APBD Tahun Anggaran 2016 dengan terlebih dahulu melakukan perubahan peraturan kepala daerah tentang penjabaran APBD Tahun Anggaran 2016 dengan pemberitahuan kepada Pimpinan DPRD.

- 12) Penganggaran Dana Transfer lainnya dialokasikan sesuai dengan Peraturan Presiden mengenai rincian APBN Tahun Anggaran 2016 atau Peraturan Menteri Keuangan mengenai Pedoman Umum dan Alokasi Dana Transfer lainnya Tahun Anggaran 2016. Apabila Peraturan Presiden mengenai rincian APBN Tahun Anggaran 2016 atau Peraturan Menteri Keuangan mengenai Pedoman Umum dan Alokasi Dana



PEMERINTAH KABUPATEN BIAK NUMFOR
CATATAN ATAS LAPORAN KEUANGAN

Untuk Tahun-Tahun Yang Berakhir Pada Tanggal 31 Desember 2016 dan 2015

Transfer lainnya Tahun Anggaran 2016 tersebut diterbitkan setelah peraturan daerah tentang APBD Tahun Anggaran 2016 ditetapkan, maka pemerintah daerah harus menyesuaikan alokasi Dana Transfer lainnya dimaksud dengan terlebih dahulu melakukan perubahan peraturan kepala daerah tentang penjabaran APBD Tahun Anggaran 2016 dengan pemberitahuan kepada Pimpinan DPRD, untuk selanjutnya ditampung dalam peraturan daerah tentang perubahan APBD Tahun Anggaran 2016 atau dicantumkan dalam LRA bagi pemerintah daerah yang tidak melakukan Perubahan APBD Tahun Anggaran 2016 dengan terlebih dahulu melakukan perubahan peraturan kepala daerah tentang penjabaran APBD Tahun Anggaran 2016 dengan pemberitahuan kepada Pimpinan DPRD. Pendapatan Pemerintah Provinsi/Kabupaten/Kota yang bersumber dari dana transfer lainnya, penggunaannya harus berpedoman pada masing-masing Peraturan/ Petunjuk Teknis yang melandasi penerimaan dana transfer lainnya dimaksud.

- 13) Penganggaran pendapatan kabupaten/kota yang bersumber dari Bagi Hasil Pajak Daerah yang diterima dari pemerintah provinsi didasarkan pada alokasi belanja Bagi Hasil Pajak Daerah dari pemerintah provinsi Tahun Anggaran 2016. Dalam hal penetapan APBD kabupaten/kota Tahun Anggaran 2016 mendahului penetapan APBD provinsi Tahun Anggaran 2016, penganggarannya didasarkan pada alokasi Bagi Hasil Pajak Daerah Tahun Anggaran 2015 dengan memperhatikan realisasi Bagi Hasil Pajak Daerah Tahun Anggaran 2014, sedangkan bagian pemerintah kabupaten/kota yang belum direalisasikan oleh pemerintah provinsi akibat pelampauan target Tahun Anggaran 2015, ditampung dalam peraturan daerah tentang Perubahan APBD Tahun Anggaran 2016 dicantumkan dalam LRA bagi pemerintah daerah yang tidak melakukan Perubahan APBD Tahun Anggaran 2016.



- 14) Pendapatan daerah yang bersumber dari bantuan keuangan, baik yang bersifat umum maupun bersifat khusus yang diterima dari pemerintah provinsi atau pemerintah kabupaten/kota lainnya dianggarkan dalam APBD penerima bantuan, sepanjang sudah dianggarkan dalam APBD pemberi bantuan. Apabila pendapatan daerah yang bersumber dari bantuan keuangan bersifat umum tersebut diterima setelah peraturan daerah tentang APBD Tahun Anggaran 2016 ditetapkan, maka pemerintah daerah harus menyesuaikan alokasi bantuan keuangan dimaksud pada peraturan daerah tentang Perubahan APBD Tahun Anggaran 2016 atau dicantumkan dalam LRA bagi pemerintah daerah yang tidak melakukan Perubahan APBD Tahun Anggaran 2016. Apabila pendapatan daerah yang bersumber dari bantuan keuangan bersifat khusus tersebut diterima setelah peraturan daerah tentang APBD Tahun Anggaran 2016 ditetapkan, maka pemerintah daerah harus menyesuaikan alokasi bantuan keuangan bersifat khusus dimaksud dengan terlebih dahulu melakukan perubahan peraturan kepala daerah tentang penjabaran APBD Tahun Anggaran 2016 dengan pemberitahuan kepada Pimpinan DPRD, untuk selanjutnya ditampung dalam peraturan daerah tentang perubahan APBD Tahun Anggaran 2016 atau dicantumkan dalam LRA bagi pemerintah daerah yang tidak melakukan Perubahan APBD Tahun Anggaran 2016 dengan terlebih dahulu melakukan perubahan peraturan kepala daerah tentang penjabaran APBD Tahun Anggaran 2016, untuk selanjutnya diberitahukan kepada Pimpinan DPRD.
- 15) Penganggaran pendapatan hibah yang bersumber dari pemerintah, pemerintah daerah lainnya atau pihak ketiga, baik dari badan, lembaga, organisasi swasta dalam negeri/luar negeri, kelompok masyarakat maupun perorangan yang tidak mengikat dan tidak mempunyai konsekuensi pengeluaran atau



PEMERINTAH KABUPATEN BIAK NUMFOR
CATATAN ATAS LAPORAN KEUANGAN

Untuk Tahun-Tahun Yang Berakhir Pada Tanggal 31 Desember 2016 dan 2015

pengurangan kewajiban pihak ketiga atau pemberi hibah, dianggarkan dalam APBD setelah adanya kepastian pendapatan dimaksud. Untuk kepastian pendapatan hibah yang bersumber dari pemerintah daerah lainnya tersebut didasarkan pada perjanjian hibah antara kepala daerah/pejabat yang diberi kuasa selaku pemberi dengan kepala daerah/pejabat yang diberi kuasa selaku penerima, sedangkan untuk penerimaan hibah yang bersumber dari pihak ketiga juga didasarkan pada perjanjian hibah antara pihak ketiga selaku pemberi dengan kepala daerah/pejabat yang diberi kuasa selaku penerima. Dari aspek teknis penganggaran, pendapatan tersebut di atas dianggarkan pada akun pendapatan, kelompok pendapatan Lain-Lain Pendapatan Daerah Yang Sah, dan diuraikan ke dalam jenis, obyek dan rincian obyek pendapatan sesuai kode rekening berkenaan.

- 16) Penganggaran pendapatan yang bersumber dari sumbangan pihak ketiga, baik dari badan, lembaga, organisasi swasta dalam negeri, kelompok masyarakat maupun perorangan yang tidak mengikat dan tidak mempunyai konsekuensi pengeluaran atau pengurangan kewajiban pihak ketiga atau pemberi sumbangan, dianggarkan dalam APBD setelah adanya kepastian pendapatan dimaksud. Dari aspek teknis penganggaran, pendapatan tersebut di atas dianggarkan pada akun pendapatan, kelompok pendapatan Lain-lain Pendapatan Daerah Yang Sah, dan diuraikan ke dalam jenis, obyek dan rincian obyek pendapatan sesuai kode rekening berkenaan.
- 17) Dalam hal pemerintah daerah memperoleh dana darurat dari pemerintah dianggarkan pada akun pendapatan, kelompok Lain-lain Pendapatan Daerah Yang Sah, dan diuraikan ke dalam jenis, obyek dan rincian obyek pendapatan Dana Darurat. Dana darurat diberikan pada tahap pasca bencana untuk mendanai perbaikan fasilitas umum untuk melayani



masyarakat sebagaimana ditegaskan dalam Pasal 296 ayat (3) dan ayat (4) Undang-Undang Nomor 23 Tahun 2014. Pendapatan dana darurat dapat dianggarkan sepanjang sudah diterbitkannya Peraturan Presiden mengenai rincian APBN Tahun Anggaran 2016 atau Peraturan Menteri Keuangan mengenai Alokasi Dana Darurat Tahun Anggaran 2016. Dalam hal Peraturan Presiden mengenai rincian APBN Tahun Anggaran 2016 atau Peraturan Menteri Keuangan mengenai alokasi Dana Darurat Tahun Anggaran 2016 ditetapkan setelah peraturan daerah tentang APBD Tahun Anggaran 2016 ditetapkan, maka pemerintah daerah harus menyesuaikan alokasi dana darurat dimaksud dengan terlebih dahulu melakukan perubahan peraturan kepala daerah tentang penjabaran APBD Tahun Anggaran 2016 dengan pemberitahuan kepada Pimpinan DPRD, untuk selanjutnya ditampung dalam peraturan daerah tentang perubahan APBD Tahun Anggaran 2016 atau dicantumkan dalam LRA bagi pemerintah daerah yang tidak melakukan Perubahan APBD Tahun Anggaran 2016 dengan terlebih dahulu melakukan perubahan peraturan kepala daerah tentang penjabaran APBD Tahun Anggaran 2016 dengan pemberitahuan kepada Pimpinan DPRD.

2. Belanja Daerah

Berdasarkan Undang-Undang Nomor 23 Tahun 2014, belanja daerah digunakan untuk pelaksanaan urusan pemerintahan konkuren yang menjadi kewenangan daerah yang terdiri atas urusan pemerintahan wajib dan urusan pemerintahan pilihan. Belanja daerah tersebut diprioritaskan untuk mendanai urusan pemerintahan wajib terkait pelayanan dasar yang ditetapkan dengan standar pelayanan minimal serta berpedoman pada standar teknis dan harga satuan regional sesuai dengan ketentuan peraturan perundang-undangan. Belanja daerah untuk urusan pemerintahan wajib yang tidak terkait dengan pelayanan



dasar dan urusan pemerintahan pilihan berpedoman pada analisis standar belanja dan standar harga satuan regional. Urusan pemerintahan wajib yang berkaitan dengan pelayanan dasar meliputi: (a) pendidikan, (b) kesehatan, (c) pekerjaan umum dan penataan ruang, (d) perumahan rakyat dan kawasan permukiman, (e) ketentraman, ketertiban umum, dan perlindungan masyarakat, dan (f) sosial. Urusan Pemerintahan Wajib yang tidak berkaitan dengan pelayanan dasar meliputi: (a) tenaga kerja, (b) pemberdayaan perempuan dan perlindungan anak, (c) pangan, (d) pertanahan, (e) lingkungan hidup, (f) administrasi kependudukan dan pencatatan sipil, (g) pemberdayaan masyarakat dan desa, (h) pengendalian penduduk dan keluarga berencana, (i) perhubungan, (j) komunikasi dan informatika, (k) koperasi, usaha kecil, dan menengah, (l) penanaman modal, (m) kepemudaan dan olahraga, (n) statistik, (o) persandian, (p) kebudayaan, (q) perpustakaan, dan (r) kearsipan. Urusan pemerintahan pilihan meliputi: (a) kelautan dan perikanan, (b) pariwisata, (c) pertanian, (d) kehutanan, (e) energi dan sumber daya mineral, (f) perdagangan, (g) perindustrian, dan (h) transmigrasi. Pemerintah daerah menetapkan target capaian kinerja setiap belanja, baik dalam konteks daerah, satuan kerja perangkat daerah, maupun program dan kegiatan, yang bertujuan untuk meningkatkan akuntabilitas perencanaan anggaran dan memperjelas efektifitas dan efisiensi penggunaan anggaran. Program dan kegiatan harus memberikan informasi yang jelas dan terukur serta memiliki korelasi langsung dengan keluaran yang diharapkan dari program dan kegiatan dimaksud ditinjau dari aspek indikator, tolok ukur dan target kinerjanya.

a. Belanja Tidak Langsung

Penganggaran belanja tidak langsung memperhatikan hal-hal sebagai berikut:

1) Belanja Pegawai



- a) Penganggaran untuk gaji pokok dan tunjangan Pegawai Negeri Sipil Daerah (PNSD) disesuaikan dengan ketentuan peraturan perundang-undangan serta memperhitungkan rencana kenaikan gaji pokok dan tunjangan PNSD serta pemberian gaji ketiga belas.
- b) Penganggaran belanja pegawai untuk kebutuhan pengangkatan Calon PNSD sesuai formasi pegawai Tahun 2016.
- c) Penganggaran belanja pegawai untuk kebutuhan kenaikan gaji berkala, kenaikan pangkat, tunjangan keluarga dan mutasi pegawai dengan memperhitungkan *acress* yang besarnya maksimum 2,5% (dua koma lima per seratus) dari jumlah belanja pegawai untuk gaji pokok dan tunjangan.
- d) Penganggaran penyelenggaraan jaminan kesehatan bagi Kepala Daerah/Wakil Kepala Daerah, Pimpinan dan Anggota DPRD serta PNSD dibebankan pada APBD Tahun Anggaran 2016 dengan mempedomani Undang-Undang Nomor 40 Tahun 2004 tentang Sistem Jaminan Sosial Nasional, Undang-Undang Nomor 24 Tahun 2011 tentang Badan Penyelenggara Jaminan Sosial (BPJS) dan Peraturan Presiden Nomor 12 Tahun 2013 tentang Jaminan Kesehatan sebagaimana diubah dengan Peraturan Presiden Nomor 111 Tahun 2013 tentang Perubahan Atas Peraturan Presiden Nomor 12 Tahun 2013 tentang Jaminan Kesehatan. Terkait dengan hal tersebut, penyediaan anggaran untuk pengembangan cakupan penyelenggaraan jaminan kesehatan bagi Kepala Daerah/Wakil Kepala Daerah, Pimpinan dan Anggota DPRD serta PNSD di luar cakupan penyelenggaraan jaminan kesehatan yang disediakan oleh BPJS, tidak diperkenankan dianggarkan dalam APBD.



- e) Penganggaran penyelenggaraan jaminan kecelakaan kerja dan kematian bagi Kepala Daerah/Wakil Kepala Daerah, Pimpinan dan Anggota DPRD serta PNSD dibebankan pada APBD dengan mempedomani Undang-Undang Nomor 40 Tahun 2004, Undang-Undang Nomor 24 Tahun 2011, Peraturan Pemerintah Nomor 84 Tahun 2013 tentang Perubahan Kesembilan Atas Peraturan Pemerintah Nomor 14 Tahun 1993 tentang Penyelenggaraan Program Jaminan Sosial Tenaga Kerja dan Peraturan Presiden Nomor 109 Tahun 2013 tentang Penahapan Kepesertaan Program Jaminan Sosial.
- f) Penganggaran Tambahan Penghasilan PNSD harus memperhatikan kemampuan keuangan daerah dengan persetujuan DPRD sesuai amanat Pasal 63 ayat (2) Peraturan Pemerintah Nomor 58 Tahun 2005. Kebijakan dan penentuan kriterianya ditetapkan terlebih dahulu dengan peraturan kepala daerah sebagaimana diatur dalam Pasal 39 Peraturan Menteri Dalam Negeri Nomor 13 Tahun 2006, sebagaimana telah diubah beberapa kali terakhir dengan Peraturan Menteri Dalam Negeri Nomor 21 Tahun 2011.
- g) Penganggaran Insentif Pemungutan Pajak Daerah dan Retribusi Daerah mempedomani Peraturan Pemerintah Nomor 69 Tahun 2010 tentang Tata Cara Pemberian dan Pemanfaatan Insentif Pemungutan Pajak Daerah dan Retribusi Daerah.
- h) Tunjangan profesi guru PNSD dan dana tambahan penghasilan guru PNSD yang bersumber dari APBN Tahun Anggaran 2016 melalui dana transfer ke daerah dianggarkan dalam APBD pada jenis belanja pegawai, dan diuraikan ke dalam obyek dan rincian obyek belanja sesuai dengan kode rekening berkenaan.



2) Belanja Bunga

Bagi daerah yang belum memenuhi kewajiban pembayaran bunga pinjaman, baik jangka pendek, jangka menengah, maupun jangka panjang supaya dianggarkan pembayarannya dalam APBD Tahun Anggaran 2016.

3) Belanja Subsidi

Pemerintah daerah dapat menganggarkan belanja subsidi kepada perusahaan/lembaga tertentu yang menyelenggarakan pelayanan publik, antara lain dalam bentuk penugasan pelaksanaan Kewajiban Pelayanan Umum (Public Service Obligation). Belanja Subsidi tersebut hanya diberikan kepada perusahaan/lembaga tertentu agar harga jual dari hasil produksinya terjangkau oleh masyarakat yang daya belinya terbatas. Perusahaan/ lembaga tertentu yang diberi subsidi tersebut menghasilkan produk yang merupakan kebutuhan dasar dan menyangkut hajat hidup orang banyak. Sebelum belanja subsidi tersebut dianggarkan dalam APBD Tahun Anggaran 2016, perusahaan/lembaga penerima subsidi harus terlebih dahulu dilakukan audit sesuai dengan ketentuan pemeriksaan pengelolaan dan tanggungjawab keuangan negara sebagaimana diatur dalam Pasal 41 Peraturan Menteri Dalam Negeri Nomor 13 Tahun 2006, sebagaimana telah diubah beberapa kali terakhir dengan Peraturan Menteri Dalam Negeri Nomor 21 Tahun 2011.

4) Belanja Hibah dan Bantuan Sosial

Penganggaran belanja hibah dan bantuan sosial yang bersumber dari APBD mempedomani peraturan kepala daerah yang telah disesuaikan dengan Pasal 298 ayat (4) dan ayat (5) Undang-Undang Nomor 23 Tahun 2014 dan Peraturan Menteri Dalam Negeri Nomor 32 Tahun 2011 tentang Pedoman Pemberian Hibah dan Bantuan Sosial Yang Bersumber dari APBD, sebagaimana telah diubah dengan



PEMERINTAH KABUPATEN BIAK NUMFOR
CATATAN ATAS LAPORAN KEUANGAN

Untuk Tahun-Tahun Yang Berakhir Pada Tanggal 31 Desember 2016 dan 2015

Peraturan Menteri Dalam Negeri Nomor 39 Tahun 2012 tentang Perubahan Atas Peraturan Menteri Dalam Negeri Nomor 32 Tahun 2011 tentang Pedoman Pemberian Hibah dan Bantuan Sosial Yang Bersumber dari APBD, serta peraturan perundang-undangan lain di bidang hibah dan bantuan sosial.

5) Belanja Bagi Hasil Pajak

- a) Penganggaran dana Bagi Hasil Pajak Daerah yang bersumber dari pendapatan pemerintah provinsi kepada pemerintah kabupaten/kota harus mempedomani Undang-Undang Nomor 28 Tahun 2009. Tata cara penganggaran dana bagi hasil pajak daerah tersebut harus memperhitungkan rencana pendapatan pajak daerah pada Tahun Anggaran 2016, sedangkan pelampauan target Tahun Anggaran 2015 yang belum direalisasikan kepada pemerintah kabupaten/kota ditampung dalam Perubahan APBD Tahun Anggaran 2016 atau dicantumkan dalam LRA bagi Pemerintah Daerah yang tidak melakukan Perubahan APBD Tahun Anggaran 2016.
- b) Penganggaran dana bagi hasil yang bersumber dari retribusi daerah dilarang untuk dianggarkan dalam APBD Tahun 2016 sebagaimana maksud Pasal 94 Undang-Undang Nomor 28 Tahun 2009 dan Pasal 18 ayat (2) Peraturan Pemerintah Nomor 58 Tahun 2005.
- c) Dalam rangka pelaksanaan Pasal 72 ayat (1) huruf c dan ayat (3) Undang-Undang Nomor 6 Tahun 2014 dan Pasal 97 Peraturan Pemerintah Nomor 43 Tahun 2014, pemerintah kabupaten/kota menganggarkan belanja Bagi Hasil Pajak Daerah dan Retribusi Daerah kepada pemerintah desa paling sedikit 10% (sepuluh per seratus) dari pajak daerah dan retribusi daerah kabupaten/kota.



PEMERINTAH KABUPATEN BIAK NUMFOR
CATATAN ATAS LAPORAN KEUANGAN

Untuk Tahun-Tahun Yang Berakhir Pada Tanggal 31 Desember 2016 dan 2015

- d) Dari aspek teknis penganggaran, pendapatan Bagi Hasil Pajak Daerah dari pemerintah provinsi untuk pemerintah kabupaten/kota dan pendapatan Bagi Hasil Pajak Daerah dan Retribusi Daerah dari pemerintah kabupaten/kota untuk pemerintah desa dalam APBD harus diuraikan ke dalam daftar nama pemerintah kabupaten/kota dan pemerintah desa selaku penerima sebagai rincian obyek penerima bagi hasil pajak daerah dan retribusi daerah sesuai kode rekening berkenaan.
- 6) Belanja Bantuan Keuangan
- a) Belanja bantuan keuangan dari pemerintah daerah kepada pemerintah daerah lainnya dapat dianggarkan dalam APBD sesuai dengan kemampuan keuangan daerah setelah alokasi belanja yang diwajibkan oleh peraturan perundang-undangan dipenuhi oleh pemerintah daerah dalam APBD Tahun Anggaran 2016. Belanja bantuan keuangan tersebut, harus didasarkan pada pertimbangan untuk mengatasi kesenjangan fiskal, membantu pelaksanaan urusan pemerintahan daerah yang tidak tersedia alokasi dananya dan/atau menerima manfaat dari pemberian bantuan keuangan tersebut, serta dalam rangka kerjasama antar daerah sesuai kemampuan keuangan masing-masing daerah. Pemberian bantuan keuangan dapat bersifat umum dan bersifat khusus. Bantuan keuangan yang bersifat umum digunakan untuk mengatasi kesenjangan fiskal dengan menggunakan formula antara lain variabel: pendapatan daerah, jumlah penduduk, jumlah penduduk miskin dan luas wilayah yang ditetapkan dengan peraturan kepala daerah. Bantuan keuangan yang bersifat khusus digunakan untuk membantu capaian kinerja program prioritas pemerintah daerah penerima bantuan keuangan sesuai dengan urusan



pemerintahan yang menjadi kewenangan penerima bantuan. Pemanfaatan bantuan keuangan yang bersifat khusus ditetapkan terlebih dahulu oleh pemberi bantuan.

- b) Bantuan keuangan kepada partai politik harus dialokasikan dalam APBD Tahun Anggaran 2016 dan dianggarkan pada jenis belanja bantuan keuangan, obyek belanja bantuan keuangan kepada partai politik dan rincian obyek belanja nama partai politik penerima bantuan keuangan. Besaran penganggaran bantuan keuangan kepada partai politik berpedoman kepada Peraturan Menteri Dalam Negeri Nomor 24 Tahun 2009 tentang Pedoman Tata Cara Penghitungan, Penganggaran Dalam APBD, Pengajuan, Penyaluran, dan Laporan Pertanggungjawaban Penggunaan Bantuan Keuangan Partai Politik sebagaimana telah diubah dengan Peraturan Menteri Dalam Negeri Nomor 26 Tahun 2013 tentang Perubahan Atas Peraturan Menteri Dalam Negeri Nomor 24 Tahun 2009 tentang Pedoman Tata Cara Penghitungan, Penganggaran Dalam APBD, Pengajuan, Penyaluran, dan Laporan Pertanggungjawaban Penggunaan Bantuan Keuangan Partai Politik.
- c) Dalam rangka pelaksanaan Pasal 72 ayat (1) huruf b dan ayat (2) Undang-Undang Nomor 6 Tahun 2014 dan Pasal 95 Peraturan Pemerintah Nomor 43 Tahun 2014, pemerintah kabupaten/kota harus menganggarkan alokasi dana untuk desa dan desa adat yang diterima dari APBN dalam jenis belanja bantuan keuangan kepada pemerintah desa dalam APBD kabupaten/kota Tahun Anggaran 2016 untuk membiayai penyelenggaraan pemerintahan, pembangunan serta pemberdayaan masyarakat, dan kemasyarakatan. Selain itu, pemerintah kabupaten/kota harus menganggarkan Alokasi Dana Desa (ADD) untuk



PEMERINTAH KABUPATEN BIAK NUMFOR
CATATAN ATAS LAPORAN KEUANGAN

Untuk Tahun-Tahun Yang Berakhir Pada Tanggal 31 Desember 2016 dan 2015

pemerintah desa dalam jenis belanja bantuan keuangan kepada pemerintah desa paling sedikit 10% (sepuluh per seratus) dari dana perimbangan yang diterima oleh kabupaten/kota dalam APBD Tahun Anggaran 2016 setelah dikurangi DAK sebagaimana diatur dalam Pasal 72 ayat (4) dan ayat (6) Undang-Undang Nomor 6 Tahun 2014 dan Pasal 96 Peraturan Pemerintah Nomor 43 Tahun 2014. Selanjutnya, pemerintah provinsi dan kabupaten/kota dapat memberikan bantuan keuangan lainnya kepada pemerintah desa, sebagaimana diatur dalam Pasal 72 ayat (1) huruf e Undang-Undang Nomor 6 Tahun 2014 dan Pasal 98 Peraturan Pemerintah Nomor 43 Tahun 2014. Dari aspek teknis penganggaran, dalam APBD pemberi bantuan keuangan, belanja bantuan keuangan tersebut harus diuraikan daftar nama pemerintah daerah/desa selaku penerima bantuan keuangan sebagai rincian obyek penerima bantuan keuangan sesuai kode rekening berkenaan.

7) Belanja Tidak Terduga

Penganggaran belanja tidak terduga dilakukan secara rasional dengan mempertimbangkan realisasi Tahun Anggaran 2015 dan kemungkinan adanya kegiatan-kegiatan yang sifatnya tidak dapat diprediksi sebelumnya, diluar kendali dan pengaruh pemerintah daerah. Belanja tidak terduga merupakan belanja untuk mendanai kegiatan yang am dan sifatnya tidak biasa atau tidak diharapkan terjadi berulang, seperti kebutuhan tanggap darurat bencana, penanggulangan bencana alibencana sosial, dana pendamping DAK yang tidak tertampung dalam bentuk program dan kegiatan pada Tahun Anggaran 2016, termasuk pengembalian atas kelebihan penerimaan daerah tahun-tahun sebelumnya.



b. Belanja Langsung

Penganggaran belanja langsung dalam rangka melaksanakan program dan kegiatan pemerintah daerah memperhatikan hal-hal sebagai berikut:

- 1) Penganggaran belanja langsung dalam APBD digunakan untuk pelaksanaan urusan pemerintahan konkuren yang menjadi kewenangan daerah yang terdiri atas urusan pemerintahan wajib dan urusan pemerintahan pilihan. Urusan pemerintahan wajib terdiri atas urusan pemerintahan wajib yang berkaitan dengan pelayanan dasar dan urusan pemerintahan wajib yang tidak berkaitan dengan pelayanan dasar. Penganggaran belanja langsung dituangkan dalam bentuk program dan kegiatan, yang manfaat capaian kinerjanya dapat dirasakan langsung oleh masyarakat dalam rangka peningkatan kualitas pelayanan publik dan keberpihakan pemerintah daerah kepada kepentingan publik. Penyusunan anggaran belanja pada setiap program dan kegiatan untuk urusan pemerintahan wajib terkait pelayanan dasar ditetapkan dengan SPM dan berpedoman pada standar teknis dan harga satuan regional sesuai dengan ketentuan peraturan perundang-undangan. Penyusunan anggaran belanja pada setiap program dan kegiatan untuk urusan pemerintahan wajib yang tidak terkait dengan pelayanan dasar dan urusan pemerintahan pilihan berpedoman pada analisis standar belanja dan standar harga satuan regional. Alokasi belanja untuk program dan kegiatan pada masing-masing urusan pemerintahan tersebut di atas, digunakan sebagai dasar penyusunan RKA-SKPD. Selain itu, penganggaran belanja barang dan jasa agar mengutamakan produksi dalam negeri dan melibatkan usaha mikro dan usaha kecil serta koperasi kecil tanpa mengabaikan prinsip



efisiensi, persaingan sehat, kesatuan sistem dan kualitas kemampuan teknis.

2) Belanja Pegawai

Dalam rangka meningkatkan efisiensi anggaran daerah, penganggaran honorarium bagi PNSD dan Non PNSD memperhatikan asas kepatutan, kewajaran dan rasionalitas dalam pencapaian sasaran program dan kegiatan sesuai dengan kebutuhan dan waktu pelaksanaan kegiatan dalam rangka mencapai target kinerja kegiatan dimaksud. Berkaitan dengan hal tersebut, pemberian honorarium bagi PNSD dan Non PNSD dibatasi dan hanya didasarkan pada pertimbangan bahwa keberadaan PNSD dan Non PNSD dalam kegiatan benar-benar memiliki peranan dan kontribusi nyata terhadap efektifitas pelaksanaan kegiatan dimaksud dengan memperhatikan pemberian Tambahan Penghasilan bagi PNSD sesuai ketentuan tersebut pada a.1).f) dan pemberian Insentif Pemungutan Pajak Daerah dan Retribusi Daerah sesuai ketentuan tersebut pada a.1).g).

Suatu kegiatan tidak diperkenankan diuraikan hanya ke dalam jenis belanja pegawai, obyek belanja honorarium dan rincian obyek belanja honorarium PNSD dan Non PNSD. Besaran honorarium bagi PNSD dan Non PNSD dalam kegiatan ditetapkan dengan keputusan kepala daerah.

3) Belanja Barang dan Jasa

- a) Pemberian jasa narasumber/tenaga ahli dalam kegiatan dianggarkan pada jenis Belanja Barang dan Jasa dengan menambahkan obyek dan rincian obyek belanja baru serta besarnya ditetapkan dengan keputusan kepala daerah.
- b) Penganggaran uang untuk diberikan kepada pihak ketiga/masyarakat hanya diperkenankan dalam rangka



PEMERINTAH KABUPATEN BIAK NUMFOR
CATATAN ATAS LAPORAN KEUANGAN

Untuk Tahun-Tahun Yang Berakhir Pada Tanggal 31 Desember 2016 dan 2015

pemberian hadiah pada kegiatan yang bersifat perlombaan atau penghargaan atas suatu prestasi. Alokasi belanja tersebut dianggarkan pada jenis Belanja Barang dan Jasa sesuai kode rekening berkenaan.

- c) Penganggaran belanja barang pakai habis disesuaikan dengan kebutuhan nyata yang didasarkan atas pelaksanaan tugas dan fungsi SKPD, jumlah pegawai dan volume pekerjaan serta memperhitungkan estimasi sisa persediaan barang Tahun Anggaran 2015.
- d) Pengembangan pelayanan kesehatan di luar cakupan penyelenggaraan jaminan kesehatan yang disediakan oleh BPJS hanya diberikan kepada Kepala Daerah/Wakil Kepala Daerah, Pimpinan dan Anggota DPRD. Pengembangan pelayanan kesehatan tersebut hanya berupa pelayanan *Medical check up* sebanyak 1 (satu) kali dalam 1 (satu) tahun, termasuk keluarga (satu istri/suami dan dua anak) dalam rangka pemeliharaan kesehatan dan dianggarkan dalam bentuk program dan kegiatan pada SKPD yang secara fungsional terkait dan dilaksanakan pada Rumah Sakit Umum Daerah setempat/Rumah Sakit Umum Pusat di daerah.
- e) Penganggaran penyelenggaraan jaminan kesehatan bagi fakir miskin dan orang tidak mampu sesuai dengan Undang-Undang Nomor 40 Tahun 2004, Undang-Undang Nomor 24 Tahun 2011, Peraturan Pemerintah Nomor 101 Tahun 2012 tentang Penerima Bantuan Iuran Jaminan Kesehatan dan Peraturan Presiden Nomor 12 Tahun 2013 sebagaimana diubah dengan Peraturan Presiden Nomor 111 Tahun 2013, yang tidak menjadi cakupan penyelenggaraan jaminan kesehatan melalui BPJS yang bersumber dari APBN, pemerintah daerah dapat menganggarkannya dalam bentuk program dan



PEMERINTAH KABUPATEN BIAK NUMFOR
CATATAN ATAS LAPORAN KEUANGAN

Untuk Tahun-Tahun Yang Berakhir Pada Tanggal 31 Desember 2016 dan 2015

kegiatan pada SKPD yang menangani urusan kesehatan pemberi pelayanan kesehatan.

- f) Penganggaran belanja yang bersumber dari dana kapitasi Jaminan Kesehatan Nasional pada Fasilitas Kesehatan Tingkat Pertama (FKTP) Milik Pemerintah Daerah yang belum menerapkan PPK-BLUD mempedomani Peraturan Presiden Nomor 32 Tahun 2014, Peraturan Menteri Kesehatan Nomor 19 Tahun 2014 tentang Penggunaan Dana Kapitasi Jaminan Kesehatan Nasional Untuk Jasa Pelayanan Kesehatan dan Dukungan Biaya Operasional Pada FKTP Milik Pemerintah Daerah dan Surat Edaran Menteri Dalam Negeri Nomor 900/2280/SJ tanggal 5 Mei 2014. Dalam hal dana kapitasi tidak digunakan seluruhnya pada tahun anggaran sebelumnya, dana kapitasi tersebut harus digunakan tahun anggaran berikutnya dan penggunaannya tetap mempedomani Peraturan Menteri Kesehatan Nomor 19 Tahun 2014 dan Peraturan Menteri Kesehatan Nomor 28 Tahun 2014 dan Surat Edaran Menteri Dalam Negeri Nomor 900/2280/SJ tanggal 5 Mei 2014.
- g) Penganggaran Pajak Kendaraan Bermotor dan Bea Balik Nama Kendaraan Bermotor milik pemerintah daerah dialokasikan pada masing-masing SKPD sesuai amanat Pasal 6 ayat (3) Undang-Undang Nomor 28 Tahun 2009 dan besarnya sesuai dengan masing-masing peraturan daerah.
- h) Pengadaan barang/jasa yang akan diserahkan kepada pihak ketiga/masyarakat pada tahun anggaran berkenaan, dianggarkan pada jenis belanja barang dan jasa dengan mempedomani Pasal 298 ayat (4) dan ayat (5) Undang-Undang Nomor 23 Tahun 2014 dan Peraturan Menteri Dalam Negeri Nomor 32 Tahun 2011, sebagaimana telah



PEMERINTAH KABUPATEN BIAK NUMFOR
CATATAN ATAS LAPORAN KEUANGAN

Untuk Tahun-Tahun Yang Berakhir Pada Tanggal 31 Desember 2016 dan 2015

diubah dengan Peraturan Menteri Dalam Negeri Nomor 39 Tahun 2012, serta peraturan perundang-undangan lain dibidang hibah dan bantuan sosial. Pengadaan belanja barang/jasa yang akan diserahkan kepada pihak ketiga/masyarakat pada tahun anggaran berkenaan dimaksud dianggarkan sebesar harga beli/bangun barang/jasa yang akan diserahkan kepada pihak ketiga/masyarakat ditambah seluruh belanja yang terkait dengan pengadaan/pembangunan barang/jasa sampai siap diserahkan.

- i) Penganggaran belanja perjalanan dinas dalam rangka kunjungan kerja dan studi banding, baik perjalanan dinas dalam negeri maupun perjalanan dinas luar negeri, dilakukan secara selektif, frekuensi dan jumlah harinya dibatasi serta memperhatikan target kinerja dari perjalanan dinas dimaksud sehingga relevan dengan substansi kebijakan pemerintah daerah. Hasil kunjungan kerja dan studi banding dilaporkan sesuai peraturan perundang-undangan. Khusus penganggaran perjalanan dinas luar negeri berpedoman pada Instruksi Presiden Nomor 11 Tahun 2005 tentang Perjalanan Dinas Luar Negeri dan Peraturan Menteri Dalam Negeri Nomor 11 Tahun 2011 tentang Pedoman Perjalanan Dinas Ke Luar Negeri Bagi Pejabat/Pegawai di lingkungan Kementerian Dalam Negeri, Pemerintah Daerah, dan Pimpinan serta Anggota DPRD.
- j) Dalam rangka memenuhi kaidah-kaidah pengelolaan keuangan daerah, penganggaran belanja perjalanan dinas harus memperhatikan aspek pertanggungjawaban sesuai biaya riil atau lumpsom, khususnya untuk hal-hal sebagai berikut:



PEMERINTAH KABUPATEN BIAK NUMFOR
CATATAN ATAS LAPORAN KEUANGAN

Untuk Tahun-Tahun Yang Berakhir Pada Tanggal 31 Desember 2016 dan 2015

- 1) Sewa kendaraan dalam kota dibayarkan sesuai dengan biaya riil. Komponen sewa kendaraan hanya diberikan untuk Gubernur/Wakil Gubernur, Bupati/Wakil Bupati, Walikota/Wakil Walikota, Pejabat Pimpinan Tinggi Madya dan pejabat yang diberikan kedudukan atau hak keuangan dan fasilitas setingkat Pejabat Pimpinan Tinggi Madya;
 - 2) Biaya transportasi dibayarkan sesuai dengan biaya riil;
 - 3) Biaya penginapan dibayarkan sesuai dengan biaya riil;
 - 4) Dalam hal pelaksana perjalanan dinas tidak menggunakan fasilitas hotel atau tempat penginapan lainnya, kepada yang bersangkutan diberikan biaya penginapan sebesar 30% (tiga puluh per seratus) dari tarif hotel di kota tempat tujuan sesuai dengan tingkatan pelaksana perjalanan dinas dan dibayarkan secara lumpsum.
 - 5) Uang harian dan uang representasi dibayarkan secara lumpsum. Standar satuan biaya untuk perjalanan dinas ditetapkan dengan Keputusan Kepala Daerah, berdasarkan kemampuan keuangan daerah dengan memperhatikan aspek transparansi, akuntabilitas, efisiensi, efektifitas, kepatutan dan kewajaran serta rasionalitas sesuai kebutuhan nyata, yang akan diberikan petunjuk lebih lanjut.
- k) Penyediaan anggaran untuk perjalanan dinas yang mengikutsertakan non PNSD diperhitungkan dalam belanja perjalanan dinas. Tata cara penganggaran perjalanan dinas dimaksud mengacu pada ketentuan



PEMERINTAH KABUPATEN BIAK NUMFOR
CATATAN ATAS LAPORAN KEUANGAN

Untuk Tahun-Tahun Yang Berakhir Pada Tanggal 31 Desember 2016 dan 2015

perjalanan dinas yang ditetapkan dengan peraturan kepala daerah.

- 1) Penganggaran untuk orientasi dan pendalaman tugas berupa pendidikan dan pelatihan, bimbingan teknis, sosialisasi, workshop, lokakarya, seminar atau sejenisnya yang terkait dengan pengembangan kapasitas sumber daya manusia bagi Pejabat Daerah dan Staf Pemerintah Daerah, Pimpinan dan Anggota DPRD serta unsur lainnya seperti tenaga ahli diprioritaskan penyelenggaraannya di masing-masing wilayah provinsi/kabupaten/kota bersangkutan. Dalam hal terdapat kebutuhan untuk melakukan penyelenggaraan pendidikan dan pelatihan, bimbingan teknis, sosialisasi, workshop, lokakarya, seminar atau sejenis lainnya di luar daerah tetap dilakukan secara selektif dengan memperhatikan aspek urgensi, kualitas penyelenggaraan, muatan substansi, kompetensi narasumber, kualitas advokasi dan pelayanan penyelenggara serta manfaat yang akan diperoleh guna efisiensi dan efektifitas penggunaan anggaran daerah serta tertib anggaran dan administrasi oleh penyelenggara. Orientasi dan Pendalaman Tugas bagi Pimpinan dan Anggota DPRD Provinsi dan DPRD Kabupaten/Kota berupa pendidikan dan pelatihan pada prinsipnya mempedomani Peraturan Menteri Dalam Negeri Nomor 57 Tahun 2011 tentang Pedoman Orientasi dan Pendalaman Tugas Anggota DPRD Provinsi dan DPRD Kabupaten/Kota sebagaimana diubah dengan Peraturan Menteri Dalam Negeri Nomor 34 Tahun 2013 tentang Perubahan Atas Peraturan Menteri Dalam Negeri Nomor 57 Tahun 2011 tentang Pedoman Orientasi dan Pendalaman Tugas Anggota DPRD Provinsi dan DPRD Kabupaten/Kota. Pendalaman



PEMERINTAH KABUPATEN BIAK NUMFOR
CATATAN ATAS LAPORAN KEUANGAN

Untuk Tahun-Tahun Yang Berakhir Pada Tanggal 31 Desember 2016 dan 2015

tugas/pengembangan kapasitas Pejabat Daerah dan Staf Pemerintah Daerah, Pimpinan dan Anggota DPRD serta unsur lainnya seperti tenaga ahli yang pelaksanaannya kurang dari 4 (empat) hari atau kurang dari 30 (tiga puluh) jam pelajaran, dapat berupa bimbingan teknis, sosialisasi, workshop, lokakarya, seminar atau sejenis lainnya difasilitasi dan dikoordinasikan oleh Kementerian Dalam Negeri serta dapat bekerjasama dengan:

- 1) Lembaga Pengabdian Masyarakat (LPM) pada Institut Pemerintahan Dalam Negeri (IPDN);
 - 2) Badan Penelitian dan Pengembangan Kementerian Dalam Negeri sesuai dengan tugas dan fungsinya;
 - 3) Lembaga Pengabdian Masyarakat (LPM) atau dengan nama lain pada Perguruan Tinggi yang memiliki peminatan/spesifikasi bidang Pemerintahan, Ekonomi/Keuangan Daerah, Pembangunan, Sosial dan Kemasyarakatan; dan/atau
 - 4) Pihak penyelenggara lain yang berhimpun dan mendapat pembinaan dari Asosiasi Lembaga Peningkatan Kapasitas Sumber Daya Manusia (ALPEKSI) sesuai peraturan perundang-undangan.
- m) Penganggaran untuk penyelenggaraan kegiatan rapat, pendidikan dan pelatihan, bimbingan teknis, sosialisasi, \workshop, lokakarya, seminar atau sejenis lainnya \diprioritaskan untuk menggunakan fasilitas aset daerah, seperti ruang rapat atau aula yang sudah tersedia milik pemerintah daerah dengan mempedomani Peraturan Menteri Pendayagunaan Aparatur Negara dan Reformasi Birokrasi Nomor 6 Tahun 2015 tentang Pedoman Pembatasan Pertemuan/Rapat di Luar Kantor Dalam Rangka Peningkatan Efisiensi dan Efektifitas Kerja Aparatur.



- n) Penganggaran pemeliharaan barang milik daerah yang berada dalam penguasaan pengelolaan barang, pengguna barang berpedoman pada daftar kebutuhan pemeliharaan barang, sebagaimana dimaksud dalam Pasal 46 ayat (1) Peraturan Pemerintah Nomor 27 Tahun 2014 tentang Pengelolaan Barang Milik Negara/Daerah dan Pasal 48 Peraturan Menteri Dalam Negeri Nomor 17 Tahun 2007 tentang Pedoman Teknis Pengelolaan Barang Milik Daerah.
- 4) Belanja Modal
- a) Pemerintah daerah harus memprioritaskan alokasi belanja modal pada APBD Tahun Anggaran 2016 untuk pembangunan dan pengembangan sarana dan prasarana yang terkait langsung dengan peningkatan pelayanan dasar kepada masyarakat.
- b) Penganggaran untuk barang milik daerah dilakukan sesuai dengan kemampuan keuangan dan kebutuhan daerah berdasarkan prinsip efisiensi, efektifitas, ekonomis dan transparansi dengan mengutamakan produk-produk dalam negeri. Penganggaran pengadaan dan pemeliharaan barang milik daerah didasarkan pada perencanaan kebutuhan barang milik daerah yang disusun dengan memperhatikan kebutuhan pelaksanaan tugas dan fungsi SKPD serta ketersediaan barang milik daerah yang ada. Selanjutnya, perencanaan kebutuhan barang milik daerah merupakan salah satu dasar bagi SKPD dalam pengusulan anggaran untuk kebutuhan barang milik daerah yang baru (*new initiative*) dan angka dasar (*baseline*) serta penyusunan RKA-SKPD. Perencanaan kebutuhan barang milik daerah dimaksud berpedoman pada standar barang, standar kebutuhan



dan/atau standar harga, sebagaimana diatur dalam Pasal 9 ayat (1), ayat (2), ayat (3) dan ayat (4) Peraturan Pemerintah Nomor 27 Tahun 2014. Khusus penganggaran untuk pembangunan gedung dan bangunan milik daerah mempedomani Peraturan Presiden Nomor 73 Tahun 2011 tentang Pembangunan Bangunan Gedung Negara. Selanjutnya, untuk efisiensi penggunaan anggaran, pembangunan gedung kantor baru milik pemerintah daerah tidak diperkenankan sesuai dengan Surat Menteri Keuangan Nomor S-841/MK.02/2014 tanggal 16 Desember 2014 hal Penundaan/Moratorium Pembangunan Gedung Kantor Kementerian Negara/Lembaga, kecuali penggunaan anggaran tersebut terkait langsung dengan upaya peningkatan kuantitas dan kualitas pelayanan publik.

- c) Penganggaran pengadaan tanah untuk kepentingan umum mempedomani Peraturan Presiden Nomor 71 Tahun 2012 tentang Penyelenggaraan Pengadaan Tanah Bagi Pembangunan Untuk Kepentingan Umum, sebagaimana telah diubah beberapa kali terakhir dengan Peraturan Presiden Nomor 30 Tahun 2015 tentang Perubahan Ketiga Atas Peraturan Presiden Nomor 71 Tahun 2012 tentang Penyelenggaraan Pengadaan Tanah Bagi Pembangunan Untuk Kepentingan Umum, dan Peraturan Menteri Dalam Negeri Nomor 72 Tahun 2012 tentang Biaya Operasional dan Biaya Pendukung Penyelenggaraan Pengadaan Tanah Bagi Pembangunan Untuk Kepentingan Umum Yang Bersumber Dari APBD.
- d) Penganggaran belanja modal digunakan untuk pengeluaran yang dilakukan dalam rangka



pembelian/pengadaan aset tetap dan aset lainnya (aset tak berwujud) yang mempunyai masa manfaat lebih dari 12 (dua belas) bulan, digunakan dalam kegiatan pemerintahan dan memenuhi nilai batas minimal kapitalisasi aset (*capitalization threshold*). Nilai aset tetap dan aset lainnya yang dianggarkan dalam belanja modal tersebut adalah sebesar harga beli/bangun aset ditambah seluruh belanja yang terkait dengan pengadaan/pembangunan aset sampai aset tersebut siap digunakan, sesuai maksud Pasal 27 ayat (7) huruf c Peraturan Pemerintah Nomor 58 Tahun 2005, Pasal 53 Peraturan Menteri Dalam Negeri Nomor 13 Tahun 2006, sebagaimana diubah beberapa kali terakhir dengan Peraturan Menteri Dalam Negeri Nomor 21 Tahun 2011 dan Lampiran I Pernyataan Standar Akuntansi Pemerintahan (PSAP) 01 dan PSAP 07, Peraturan Pemerintah Nomor 71 Tahun 2010 tentang Standar Akuntansi Pemerintahan serta Buletin Teknis Standar Akuntansi Pemerintahan Nomor 17 tentang Akuntansi Aset Tak Berwujud Berbasis Akrual. Segala biaya yang dikeluarkan setelah perolehan awal \aset tetap (biaya rehabilitasi/renovasi) sepanjang \memenuhi nilai batas minimal kapitalisasi aset (*capitalization threshold*), dan dapat memperpanjang masa manfaat atau yang dapat memberikan manfaat ekonomi dimasa yang akan datang dalam bentuk peningkatan kapasitas, atau peningkatan mutu produksi.

- e) atau peningkatan kinerja dianggarkan dalam belanja modal sebagaimana dimaksud dalam Lampiran I PSAP Nomor 7, Peraturan Pemerintah Nomor 71 Tahun 2010 dan Pasal 53 Peraturan Menteri Dalam Negeri Nomor 13 Tahun 2006, sebagaimana diubah beberapa kali terakhir



PEMERINTAH KABUPATEN BIAK NUMFOR
CATATAN ATAS LAPORAN KEUANGAN

Untuk Tahun-Tahun Yang Berakhir Pada Tanggal 31 Desember 2016 dan 2015

dengan Peraturan Menteri Dalam Negeri Nomor 21 Tahun 2011.

5) Surplus/Defisit APBD

- a) Surplus atau defisit APBD adalah selisih antara anggaran pendapatan daerah dengan anggaran belanja daerah.
- b) Dalam hal APBD diperkirakan surplus, dapat digunakan untuk pembiayaan pembayaran cicilan pokok utang yang jatuh tempo, penyertaan modal (investasi) daerah, pembentukan dana cadangan, dan/atau pemberian pinjaman kepada pemerintah pusat/pemerintah daerah lain dan/atau pendanaan belanja peningkatan jaminan sosial. Pendanaan belanja peningkatan jaminan sosial tersebut diwujudkan dalam bentuk program dan kegiatan pelayanan dasar masyarakat yang dianggarkan pada SKPD yang secara fungsional terkait dengan tugasnya melaksanakan program dan kegiatan tersebut.
- c) Dalam hal APBD diperkirakan defisit, pemerintah daerah menetapkan penerimaan pembiayaan untuk menutup defisit tersebut, yang bersumber dari sisa lebih perhitungan anggaran tahun anggaran sebelumnya, pencairan dana cadangan, hasil penjualan kekayaan daerah yang dipisahkan, penerimaan pinjaman, dan/atau penerimaan kembali pemberian pinjaman atau penerimaan piutang.
- d) Dalam penyusunan perencanaan penganggaran dan pembahasan dalam hal ini KUA dan PPAS antara Kepala Daerah dengan DPRD pada bulan Juni-Juli 2015 terkait dengan Belanja perlu prinsip kehati-hatian (*prudential*) bagi Pemerintah Daerah. Hal ini perlu



dikaitkan dengan penyusunan asumsi kebijakan, pertumbuhan ekonomi dan proyeksi pendapatan serta kondisi ekonomi makro daerah, dengan wajib mempedomani penetapan batas maksimal defisit APBD Tahun Anggaran 2016 yang ditetapkan oleh Menteri Keuangan, dan melaporkan posisi surplus/defisit APBD kepada Menteri Dalam Negeri dan Menteri Keuangan setiap semester sesuai maksud Pasal 106 ayat (1) Peraturan Pemerintah Nomor 58 Tahun 2005 dan Pasal 57 ayat (2) Peraturan Menteri Dalam Negeri Nomor 13 Tahun 2006, sebagaimana diubah beberapa kali terakhir dengan Peraturan Menteri Dalam Negeri Nomor 21 Tahun 2011. Dalam kaitan itu, sedapat mungkin Pemerintah Daerah harus menghindari Belanja melampaui batas defisit APBD yang diperkenankan oleh ketentuan tersebut di atas.

- e) Dalam hal pemerintah daerah melakukan pinjaman, maka Pemerintah Daerah wajib mempedomani penetapan batas maksimal jumlah kumulatif pinjaman daerah yang ditetapkan oleh Menteri Keuangan.

3. Pembiayaan Daerah

a. Penerimaan Pembiayaan

- 1) Penganggaran Sisa Lebih Perhitungan Anggaran Tahun Sebelumnya (SiLPA) harus didasarkan pada penghitungan yang cermat dan rasional dengan mempertimbangkan perkiraan realisasi anggaran Tahun Anggaran 2015 dalam rangka menghindari kemungkinan adanya pengeluaran pada Tahun Anggaran 2016 yang tidak dapat didanai akibat tidak tercapainya SiLPA yang direncanakan. Selanjutnya SiLPA dimaksud harus diuraikan pada obyek dan rincian obyek sumber SiLPA Tahun Anggaran 2015.



PEMERINTAH KABUPATEN BIAK NUMFOR
CATATAN ATAS LAPORAN KEUANGAN

Untuk Tahun-Tahun Yang Berakhir Pada Tanggal 31 Desember 2016 dan 2015

- 2) Dalam menetapkan anggaran penerimaan pembiayaan yang bersumber dari pencairan dana cadangan, waktu pencairan dan besarnya sesuai peraturan daerah tentang pembentukan dana cadangan.
- 3) Penerimaan kembali dana bergulir dianggarkan dalam APBD pada akun pembiayaan, kelompok penerimaan pembiayaan daerah, jenis penerimaan kembali investasi pemerintah daerah, obyek dana bergulir dan rincian obyek dana bergulir dari kelompok masyarakat penerima. Dalam kaitan itu, dana bergulir yang belum dapat diterima akibat tidak dapat tertagih atau yang diragukan tertagih, pemerintah daerah harus segera melakukan penagihan dana bergulir dimaksud sesuai peraturan perundang-undangan.
- 4) Pemerintah provinsi dan pemerintah kabupaten/kota dapat melakukan pinjaman daerah berdasarkan peraturan perundang-undangan dibidang pinjaman daerah. Bagi pemerintah provinsi dan pemerintah kabupaten/kota yang berencana untuk melakukan pinjaman daerah harus dianggarkan terlebih dahulu dalam rancangan peraturan daerah tentang APBD tahun anggaran berkenaan sesuai Pasal 35 ayat (3) Peraturan Pemerintah Nomor 30 Tahun 2011 tentang Pinjaman Daerah. Sesuai amanat Pasal 300 dan Pasal 301 Undang-Undang Nomor 23 Tahun 2014 serta Pasal 35 Peraturan Pemerintah Nomor 30 Tahun 2011 dan Peraturan Pemerintah Nomor 10 Tahun 2011 tentang Tata Cara Pengadaan Pinjaman Luar Negeri dan Penerimaan Hibah antara lain menyatakan bahwa bagi Pemerintah Daerah yang akan melakukan pinjaman yang bersumber dari Penerusan Pinjaman Luar Negeri, Pemerintah Daerah Lain, Lembaga Keuangan Bank, Lembaga Keuangan Bukan Bank, dan Masyarakat (obligasi) harus mendapat pertimbangan terlebih dahulu dari Menteri Dalam Negeri. Untuk pinjaman jangka pendek digunakan hanya untuk



PEMERINTAH KABUPATEN BIAK NUMFOR
CATATAN ATAS LAPORAN KEUANGAN

Untuk Tahun-Tahun Yang Berakhir Pada Tanggal 31 Desember 2016 dan 2015

menutup kekurangan arus kas sesuai maksud Pasal 12 ayat (4) Peraturan Pemerintah Nomor 30 Tahun 2011. Untuk pinjaman jangka menengah digunakan untuk membiayai pelayanan publik yang tidak menghasilkan penerimaan sesuai maksud Pasal 13 ayat (4) Peraturan Pemerintah Nomor 30 Tahun 2011. Untuk pinjaman jangka panjang yang bersumber dari pemerintah, pemerintah daerah lain, lembaga keuangan bank, dan lembaga keuangan bukan bank sesuai maksud Pasal 14 ayat (4) Peraturan Pemerintah Nomor 30 Tahun 2011 digunakan untuk membiayai kegiatan investasi prasarana dan/atau sarana dalam rangka pelayanan publik yang:

- a) Menghasilkan penerimaan langsung berupa pendapatan bagi APBD yang berkaitan dengan pembangunan prasarana dan sarana tersebut;
 - b) Menghasilkan penerimaan tidak langsung berupa penghematan terhadap belanja APBD yang seharusnya dikeluarkan apabila kegiatan tersebut tidak dilaksanakan; dan/atau
 - c) memberikan manfaat ekonomi dan sosial.
- 5) Kepala Daerah dengan persetujuan DPRD dapat menerbitkan obligasi daerah untuk membiayai infrastruktur dan/atau investasi yang menghasilkan penerimaan daerah setelah memperoleh pertimbangan dari Menteri Dalam Negeri dan persetujuan dari Menteri Keuangan sesuai maksud Pasal 300 ayat (2) Undang-Undang Nomor 23 Tahun 2014.
- 6) Pemerintah daerah dapat melakukan pinjaman yang berasal dari penerusan pinjaman utang luar negeri dari Menteri Keuangan setelah memperoleh pertimbangan Menteri Dalam Negeri. Perjanjian penerusan pinjaman dilakukan antara Menteri Keuangan dan Kepala Daerah sesuai maksud Pasal 301 Undang-Undang Nomor 23 Tahun 2014.



b. Pengeluaran Pembiayaan

- 1) Dalam rangka pemberdayaan masyarakat, pemerintah daerah dapat menganggarkan investasi jangka panjang non permanen dalam bentuk dana bergulir sesuai Pasal 118 ayat (3) Peraturan Pemerintah Nomor 58 Tahun 2005 tentang Pengelolaan Keuangan Daerah. Dana bergulir dalam APBD dianggarkan pada akun pembiayaan, kelompok pengeluaran pembiayaan daerah, jenis penyertaan modal/investasi pemerintah daerah, obyek dana bergulir dan rincian obyek dana bergulir kepada kelompok masyarakat penerima.
- 2) Penyertaan modal pemerintah daerah pada badan usaha milik negara/daerah dan/atau badan usaha lainnya ditetapkan dengan peraturan daerah tentang penyertaan modal. Penyertaan modal dalam rangka pemenuhan kewajiban yang telah tercantum dalam peraturan daerah tentang penyertaan modal pada tahun sebelumnya, tidak perlu diterbitkan peraturan daerah tersendiri sepanjang jumlah anggaran penyertaan modal tersebut belum melebihi jumlah penyertaan modal yang telah ditetapkan pada peraturan daerah tentang penyertaan modal. Dalam hal pemerintah daerah akan menambah jumlah penyertaan modal melebihi jumlah penyertaan modal yang telah ditetapkan dalam peraturan daerah tentang penyertaan modal dimaksud, pemerintah daerah melakukan perubahan peraturan daerah tentang penyertaan modal tersebut.
- 3) Pemerintah daerah dapat menambah modal yang disetor dan/atau melakukan penambahan penyertaan modal pada Badan Usaha Milik Daerah (BUMD) untuk memperkuat struktur permodalan, sehingga BUMD dimaksud dapat lebih berkompetisi, tumbuh dan berkembang. Khusus untuk BUMD sektor perbankan, pemerintah daerah dapat melakukan penambahan penyertaan modal dimaksud guna menambah



PEMERINTAH KABUPATEN BIAK NUMFOR
CATATAN ATAS LAPORAN KEUANGAN

Untuk Tahun-Tahun Yang Berakhir Pada Tanggal 31 Desember 2016 dan 2015

modal inti sebagaimana dipersyaratkan Bank Indonesia dan untuk memenuhi *Capital Adequacy Ratio* (CAR).

- 4) Dalam rangka meningkatkan akses pembiayaan bagi Usaha Mikro Kecil dan Menengah (UMKM), pemerintah daerah dapat melakukan penyertaan modal dan/atau penambahan modal kepada bank perkreditan rakyat milik pemerintah daerah sesuai dengan peraturan perundang-undangan.
- 5) Dalam rangka mendukung pencapaian target *Sustainable Development Goal's* (SDG's) Tahun 2025 yaitu cakupan pelayanan air perpipaan di wilayah perkotaan sebanyak 80% (delapan puluh per seratus) dan di wilayah perdesaan sebanyak 60% (enam puluh per seratus), pemerintah daerah perlu memperkuat struktur permodalan Perusahaan Daerah Air Minum (PDAM). Penguatan struktur permodalan tersebut dilakukan dengan menambah penyertaan modal pemerintah daerah yang antara lain bersumber dari pemanfaatan bagian laba bersih PDAM. Penyertaan Modal dimaksud dilakukan untuk penambahan, peningkatan, perluasan prasarana dan sarana sistem penyediaan air minum, serta peningkatan kualitas dan pengembangan cakupan pelayanan. Selain itu, pemerintah daerah dapat melakukan penambahan penyertaan modal guna meningkatkan kualitas, kuantitas dan kapasitas pelayanan air minum kepada masyarakat untuk mencapai *SDG's* dengan berpedoman pada peraturan perundang-undangan. Penyertaan modal pada PDAM berupa laba ditahan dapat langsung digunakan sebagai penambahan penyertaan modal pada PDAM dan besaran penyertaan modal tersebut agar disesuaikan dengan tata cara yang diatur dalam peraturan perundang-undangan. PDAM akan menjadi penyedia air minum di daerah sebagai implikasi Putusan Mahkamah Konstitusi Nomor 85/PUU-XI/2013 yang membatalkan Undang-Undang Nomor 7 Tahun 2004 tentang Sumber Daya



PEMERINTAH KABUPATEN BIAK NUMFOR
CATATAN ATAS LAPORAN KEUANGAN

Untuk Tahun-Tahun Yang Berakhir Pada Tanggal 31 Desember 2016 dan 2015

Air. Untuk itu, pemerintah daerah dapat melakukan penambahan penyertaan modal kepada PDAM dalam rangka memperbesar skala usaha PDAM. Bagi PDAM yang skala usahanya belum sesuai dengan fungsi PDAM sebagai penyedia air minum di daerah, agar dipertimbangkan untuk melakukan penggabungan PDAM dimaksud.

- 6) Untuk menganggarkan dana cadangan, pemerintah daerah harus menetapkan terlebih dahulu peraturan daerah tentang pembentukan dana cadangan yang mengatur tujuan pembentukan dana cadangan, program dan kegiatan yang akan dibiayai dari dana cadangan, besaran dan rincian tahunan dana cadangan yang harus dianggarkan, dengan mempedomani Pasal 122 dan Pasal 123 Peraturan Pemerintah Nomor 58 Tahun 2005 serta Pasal 63 Peraturan Menteri Dalam Negeri Nomor 13 Tahun 2006, sebagaimana telah diubah dengan Peraturan Menteri Dalam Negeri Nomor 21 Tahun 2011.
 - 7) Jumlah pembiayaan netto harus dapat menutup defisit anggaran sebagaimana diamanatkan Pasal 28 ayat (5) Peraturan Pemerintah Nomor 58 Tahun 2005 dan Pasal 61 ayat (2) Peraturan Menteri Dalam Negeri Nomor 13 Tahun 2006, sebagaimana telah diubah dengan Peraturan Menteri Dalam Negeri Nomor 21 Tahun 2011.
- c. Sisa Lebih Pembiayaan (SILPA) Tahun Berjalan
- 1) Pemerintah daerah menetapkan Sisa Lebih Pembiayaan (SILPA) Tahun Anggaran 2016 bersaldo nol.
 - 2) Dalam hal perhitungan penyusunan Rancangan APBD menghasilkan SILPA Tahun Berjalan positif, pemerintah daerah harus memanfaatkannya untuk penambahan program dan kegiatan prioritas yang dibutuhkan, volume program dan kegiatan yang telah dianggarkan, dan/atau pengeluaran pembiayaan.



PEMERINTAH KABUPATEN BIAK NUMFOR
CATATAN ATAS LAPORAN KEUANGAN

Untuk Tahun-Tahun Yang Berakhir Pada Tanggal 31 Desember 2016 dan 2015

- 3) Dalam hal perhitungan SILPA Tahun Berjalan negatif, pemerintah daerah melakukan pengurangan bahkan penghapusan pengeluaran pembiayaan yang bukan merupakan kewajiban daerah, pengurangan program dan kegiatan yang kurang prioritas dan/atau pengurangan volume program dan kegiatannya.



PEMERINTAH KABUPATEN BIAK NUMFOR
CATATAN ATAS LAPORAN KEUANGAN

Untuk Tahun-Tahun Yang Berakhir Pada Tanggal 31 Desember 2016 dan 2015

2.2. Ekonomi Makro

a. Pertumbuhan Ekonomi Agregat

Sejak Tahun 2010 – 2015 nilai PDRB Kabupaten Biak Numfor selalu meningkat. Peningkatan ini berarti mencerminkan perekonomian daerah senantiasa bergerak ke level yang lebih tinggi tiap tahun. Dari PDRB sebesar 2,49 Triliun Rupiah di tahun 2010 terus meningkat hingga mencapai 4,6 Triliun Rupiah di Tahun 2015. Pada tahun 2015 perekonomian daerah Kabupaten Biak Numfor tumbuh jauh lebih baik dari satu dekade sebelumnya. Hal ini dilihat dari pertumbuhan ekonomi Biak Numfor sebesar 8,89 persen, sehingga mengangkat level perputaran uang di daerah jauh lebih besar. Tabel 2.2.1 dan grafik 2.2.1 di bawah ini masing-masing menggambarkan perkembangan PDRB Kab. Biak Numfor dan pertumbuhan riil dari tahun 2011 hingga tahun 2015 (dalam persen).

Tabel 2.2.1 Perkembangan PDRB Kabupaten Biak Numfor Tahun 2011 – 2015

Tahun	Perkembangan Ekonomi Kabupaten Biak Numfor		
	Nilai PDRB ADHB (Juta Rp)	Nilai PDRB ADHK (Juta Rp)	Pertumbuhan ADHK (%)
(1)	(2)	(3)	(4)
2011	2.699.166,93	2.613.050,28	4,95
2012	3.046.780,50	2.800.860,84	7,19
2013	3.441.610,16	2.997.416,67	7,02
2014	3.904.538,61	3.155.632,18	5,28
2015	4.606.139,24	3.436.078,74	8,89

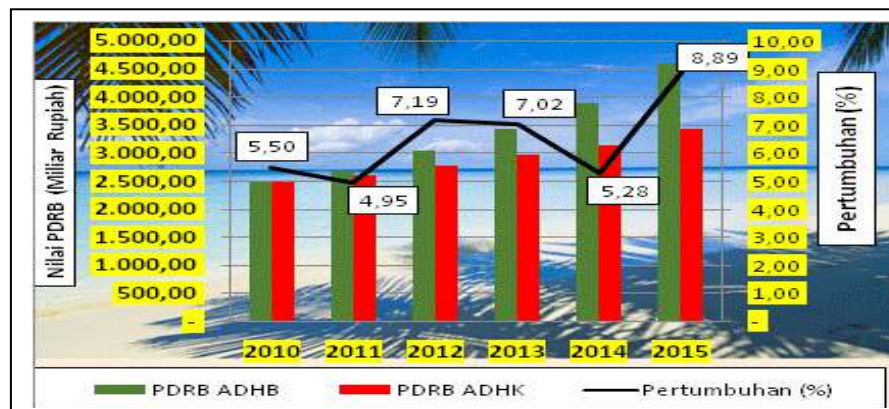
Sumber Data : PDRB Kab. Biak Numfor Tahun 2016



PEMERINTAH KABUPATEN BIAK NUMFOR
CATATAN ATAS LAPORAN KEUANGAN

Untuk Tahun-Tahun Yang Berakhir Pada Tanggal 31 Desember 2016 dan 2015

Grafik 2.2.1 Perkembangan PDRB dan Pertumbuhan Riil Selama Tahun 2010 – 2015 Kabupaten Biak Numfor

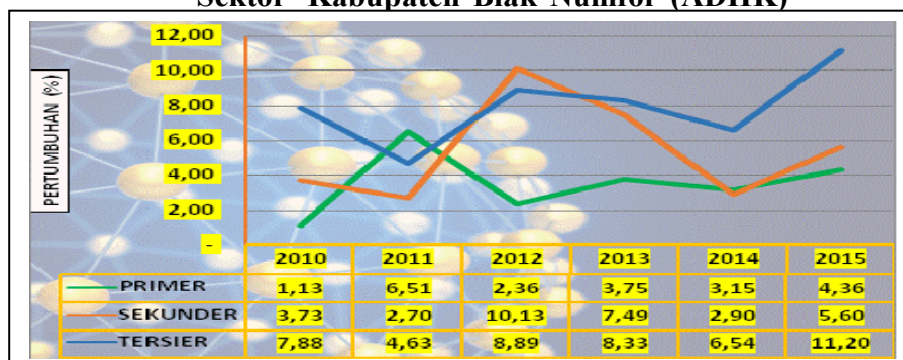


Sumber Data : PDRB Kab. Biak Numfor Tahun 2016

b. Pertumbuhan Ekonomi Kabupaten Per Kategori Usaha

Sepanjang Tahun 2015 hampir semua kategori usaha memberikan sumbangan yang positif bagi pertumbuhan ekonomi di Kabupaten Biak Numfor. Dari semua kategori usaha yang ada, Kategori Pengadaan Listrik Gas, dan Jasa Perusahaan mengalami penurunan (pertumbuhan negatif). Dan dari 17 kategori usaha yang ada, kategori Administrasi Pemerintahan, Pertahanan Jaminan Sosial Wajib mengalami penguatan yang paling tinggi dibandingkan yang lain sebagaimana tergambar dalam Tabel 2.2.2, sedangkan pertumbuhan ekonomi daerah secara umum, dapat dilihat dari pertumbuhan PDRB tiga kelompok kategori usaha dalam enam tahun terakhir sebagaimana ditampilkan grafik 2.2.2.

Grafik 2.2.2 Pertumbuhan Ekonomi Per Kelompok Sektor Kabupaten Biak Numfor (ADHK)



Sumber Data : PDRB Kab. Biak Numfor Tahun 2016



PEMERINTAH KABUPATEN BIAK NUMFOR
CATATAN ATAS LAPORAN KEUANGAN

Untuk Tahun-Tahun Yang Berakhir Pada Tanggal 31 Desember 2016 dan 2015

Tabel 2.2.2 Kontribusi Tiap Kategori Usaha Terhadap PDRB Kabupaten Biak Numfor Tahun 2014 – 2015

Kategori usaha	2014	2015
(1)	(2)	(3)
1. Pertanian, Kehutanan, dan Perikanan	3,37	4,21
2. Pertambangan dan Penggalan	(3,11)	8,77
3. Industri Pengolahan	5,25	4,13
4. Pengadaan Listrik dan Gas	3,35	(3,76)
5. Pengadaan Air, Pengelolaan Sampah, Limbah dan Daur Ulang	8,15	3,74
6. Konstruksi	1,31	6,88
7. Perdagangan Besar dan Eceran; Reparasi Mobil dan Sepeda Motor	5,71	10,04
8. Transportasi dan Pergudangan	4,98	2,33
9. Penyediaan Akomodasi dan Makan Minum	7,66	0,19
10. Informasi dan Komunikasi	4,38	8,28
11. Jasa Keuangan dan Asuransi	5,04	4,70
12. Real Estate	1,84	6,25
13. Jasa Perusahaan	2,15	(3,47)
14. Administrasi Pemerintahan, Pertahanan dan Jaminan Sosial Wajib	12,13	28,49
15. Jasa Pendidikan	5,49	6,74
16. Jasa Kesehatan dan Kegiatan Sosial	8,40	8,88
17. Jasa lainnya	8,68	2,31
PDRB	5,28	8,89

Sumber Data : PDRB Kab. Biak Numfor Tahun 2016

Kategori usaha yang mengalami pertumbuhan riil tinggi lainnya adalah Kategori Perdagangan (tumbuh 10,04 persen), Jasa Kesehatan (8,88 persen), Pertambangan Penggalan (8,77 persen), dan Informasi Komunikasi (8,28 persen). Kategori perdagangan menguat di tahun 2015 disebabkan oleh meningkatnya perdagangan di Biak Numfor baik dari jumlah pedagang maupun pendapatan pedagang terutama pedagang menengah dan besar. Juga hal ini karena bertambahnya pedagang *online shop (jasa internet)*. Dari tahun 2010-2013 tiap kelompok ini mengalami dinamika pertumbuhan yang berbeda-beda. Kemudian pada tahun 2014 serentak ketiganya sedikit melemah. Namun di tahun 2015 ketiga kelompok sektor ini menguat kembali dengan pertumbuhan yang lebih baik dari tahun 2014 lalu. Adapun dari ketiga kelompok ini, terlihat bahwa kelompok tersier mengalami penguatan yang paling besar di tahun 2015, dengan pertumbuhan 11,20 persen. Kategori Pertanian, Kehutanan dan Perikanan tampak tumbuh dengan baik dari tahun 2010-2015 karena dipengaruhi terutama oleh produksi perikanan daerah, peternakan dan tanaman



PEMERINTAH KABUPATEN BIAK NUMFOR
CATATAN ATAS LAPORAN KEUANGAN

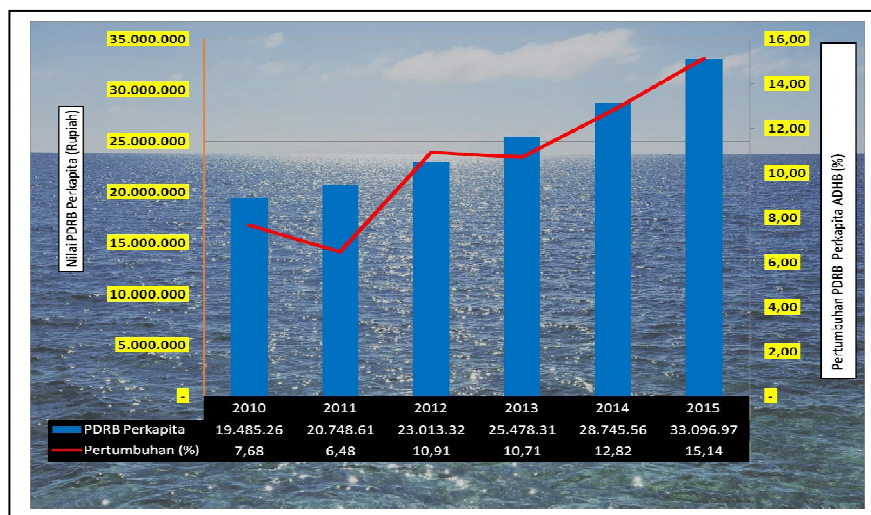
Untuk Tahun-Tahun Yang Berakhir Pada Tanggal 31 Desember 2016 dan 2015

pangan yang mengalami pertumbuhan positif tiap tahun. Pada tahun 2014 pertumbuhan kategori ini sebesar 3,37 persen lalu menguat di tahun 2015 menjadi 4,21 persen.

c. PDRB Perkapita Kabupaten Biak Numfor

PDRB Perkapita merupakan salah satu indikator ekonomi, namun demikian besarnya nilai PDRB perkapita ini tidak menyatakan keadaan riil kesejahteraan ekonomi tiap penduduk, karena setiap individu memiliki kontribusi dalam perekonomian yang berbeda-beda, sehingga menghasilkan pembagian yang tidak merata. Akan tetapi untuk mengetahui tingkat kemakmuran penduduk secara agregat, maka di seluruh negara di dunia menggunakan pendekatan PDRB perkapita sebagai pembanding kesejahteraan antara daerah satu dengan yang lain. Dari grafik 2.2.3 terlihat selama lima tahun terakhir tercatat pertumbuhan PDRB perkapita terendah terjadi pada tahun 2011 yaitu sebesar 6,48 persen. Sedangkan pertumbuhan PDRB perkapita tertinggi terjadi pada tahun 2015 yaitu sebesar 15,14 persen.

Grafik 2.2.3. Perkembangan PDRB Perkapita Atas Dasar Harga Berlaku Kabupaten Biak Numfor Tahun 2010 – 2015.



Sumber Data : PDRB Kab. Biak Numfor Tahun 2016



2.3. Ikhtisar Pencapaian Target Kinerja Keuangan

Ikhtisar pencapaian kinerja keuangan Pemerintah Kabupaten Biak Numfor Tahun Anggaran 2016 pada dasarnya memuat ihtisar realisasi pencapaian target Kinerja APBD yang terdiri dari ihtisar kinerja pendapatan daerah dan ihtisar kinerja belanja berdasarkan urusan pemerintahan daerah.

Ikhtisar kinerja pendapatan Kabupaten Biak Numfor berdasarkan urusan pemerintahan Tahun Anggaran 2016 dengan menghitung selisih antara realisasi pendapatan dengan yang dianggarkan. Anggaran Pendapatan Daerah Tahun Anggaran 2016 sebesar Rp 1.758.936.718.127,56 merupakan batas minimal jumlah pendapatan yang ditargetkan harus diperoleh oleh Pemerintah Kabupaten Biak Numfor. Selisih lebih realisasi pendapatan merupakan selisih yang diharapkan (*favourable variance*), sedangkan selisih kurang merupakan selisih yang tidak diharapkan (*unfavourable variance*). Realisasi Pendapatan Daerah Tahun Anggaran 2016 sebesar Rp 1.130.320.063.415,79 atau 64,26% dari target yang ditargetkan sebesar Rp 1.758.936.718.127,56 atau tidak mencapai target sebesar Rp 628.616.654.711,77. atau 35,74%.

Ikhtisar Kinerja Belanja dan Transfer Daerah berdasarkan urusan pemerintahan TA. 2016 dengan menghitung selisih antara realisasi belanja dengan yang dianggarkan. Anggaran Belanja dan Transfer TA. 2016 sebesar Rp 1.844.503.987.056,56 merupakan batas maksimal jumlah belanja yang dianggarkan oleh Pemerintah Kabupaten Biak Numfor. Selisih kurang realisasi belanja merupakan selisih yang diharapkan (*favourable variance*), sedangkan selisih lebih merupakan selisih yang tidak diharapkan (*unfavourable variance*). Realisasi belanja dan transfer Pemerintah Kabupaten Biak Numfor Periode 1 Januari sampai dengan 31 Desember 2016 sebesar Rp 1.269.189.672.675,00 atau 68,81% dari anggarannya sebesar Rp 1.844.503.987.056,56.

Mengingat ketersediaan Sumber daya yang terbatas, maka prioritas-pembangunan dalam kebijakan umum Perubahan APBD



TA. 2016 terfokus dan diprioritaskan pada urusan pemerintahan yang mendesak dan berdampak luas bagi peningkatan kesejahteraan rakyat, dimana skala prioritas menurut urusan tersebut :

1. Urusan Wajib

Urusan wajib pemerintahan daerah merupakan penyelenggaraan urusan pemerintahan yang menjadi kewenangan daerah yang didanai dari dan atas beban APBD. Pelaksanaan APBD Kabupaten Biak Numfor Tahun Anggaran terdiri dari 831 Program dan 2755 Kegiatan yang tersebar pada SKPD di lingkungan Pemerintah Kabupaten Biak Numfor.

a. Dinas Pendidikan

Untuk Dinas Pendidikan terdiri 15 program dan 153 kegiatan yang diarahkan untuk meningkatkan akses pendidikan anak usia sekolah khususnya menyangkut infrastruktur pendidikan pada :

- 1) Program wajib belajar pendidikan dasar sembilan tahun.
- 2) Program pendidikan anak usia dini.
- 3) Program peningkatan sarana dan prasarana aparatur.
- 4) Program pelayanan administrasi perkantoran,

Disamping itu terdapat juga program dan kegiatan untuk SMP sebanyak 140 program dan 371 kegiatan, sedangkan SMA/SMK sebanyak 56 program dan 146 kegiatan.

b. Sanggar Kegiatan Belajar

Terdapat 10 program dan 29 kegiatan, diafektasikan untuk :

- 1) Program pelayanan administrasi perkantoran.
- 2) Program peningkatan sarana dan prasarana aparatur.

c. Dinas Kesehatan

Terdapat 10 program dan 135 kegiatan Urusan Wajib Bidang Kesehatan yang diafektasikan dalam upaya meningkatkan pelayanan masyarakat menyangkut :

- 1) Program peningkatan sarana dan prasarana aparatur.
- 2) Program pencegahan dan penanggulangan penyakit menular.



PEMERINTAH KABUPATEN BIAK NUMFOR
CATATAN ATAS LAPORAN KEUANGAN

Untuk Tahun-Tahun Yang Berakhir Pada Tanggal 31 Desember 2016 dan 2015

d. Rumah Sakit Umum Daerah, terdapat 11 program dan 46 kegiatan yang difektasikan dalam upaya meningkatkan pelayanan pada masyarakat yang menyangkut:

- 1) Program administrasi pelayanan perkantoran.
- 2) Program peningkatan sarana dan prasarana aparatur.
- 3) Program pelayanan kesehatan penduduk miskin.
- 4) Program pemeliharaan sarana dan prasarana rumah sakit/rumah sakit jiwa/rumah sakit paru-paru/rumah sakit mata..

e. Urusan Pekerjaan Umum

Terdapat 16 program dan 74 kegiatan Urusan Wajib Bidang Pekerjaan Umum serta beberapa penambahan program yang dipandang perlu dibiayai :

- 1) Program pembangunan jalan dan jembatan.
- 2) Program pembangunan saluran drainase/gorong-gorong.
- 3) Program rehabilitasi/pemeliharaan jalan dan jembatan.
- 4) Program pembangunan sistem informasi/data base jalan dan jembatan.
- 5) Program pembangunan infrastruktur pedesaan.
- 6) Program pengembangan perumahan.
- 7) Program perencanaan pembangunan daerah.
- 8) Program pengembangan kinerja pengelolaan persampahan.

f. Badan Perencanaan Pembangunan Daerah

Terdapat 14 program dan 55 kegiatan serta terdapat beberapa program yang mengalami peningkatan antara lain pada :

- 1) Program pelayanan administrasi perkantoran.
- 2) Program peningkatan sarana dan prasarana aparatur.
- 3) Program pengembangan data dan informasi.
- 4) Program perencanaan pembangunan daerah.

g. Bidang Perhubungan

Terdapat 12 dan 43 kegiatan yang diafektasikan untuk :



PEMERINTAH KABUPATEN BIAK NUMFOR
CATATAN ATAS LAPORAN KEUANGAN

Untuk Tahun-Tahun Yang Berakhir Pada Tanggal 31 Desember 2016 dan 2015

- 1) Program pelayanan administrasi pe Kantoran.
- 2) Peningkatan sarana dan prasarana aparatur.
- 3) Program peningkatan disiplin aparatur.
- 4) Program peningkatan sarana dan prasarana aparatur.
- 5) Program rehabilitasi dan pemeliharaan prasarana dan fasilitas LLAJ.
- 6) Peningkatan pelayanan angkutan.
- 7) Program pembangunan sarana dan prasarana perhubungan.
- 8) Program peningkatan dan pengamanan lalu lintas.

h. Urusan Lingkungan Hidup

Terdapat 12 program dan 47 kegiatan Untuk Badan Lingkungan Hidup yang diafektasikan pada :

- 1) Program pelayanan administrasi perkantor.
- 2) Program peningkatan sarana dan prasarana aparatur.
- 3) Program pengelolaan ruang terbuka hijau (RTH)

i. Dinas Kebersihan.

Terdapat 8 program dan 25 kegiatan yang diafektasikan untuk :

- 1) Program peningkatan sarana dan prasarana aparatur.
- 2) Program peningkatan disiplin aparatur.
- 3) Program pengembangan kinerja pengelolaan persampahan.
- 4) Program pengelolaan Ruang Terbuka Hijau (RTH).

j. Badan Penanggulangan Bencana Daerah (BPBD)

Terdapat 8 program dan 35 kegiatan yang diafektasikan untuk :

- 1) Program pelayanan administrasi perkantor.
- 2) Program peningkatan sarana dan prasarana aparatur.

k. Dinas Kependudukan dan Catatan Sipil

Terdapat 7 program dan 20 kegiatan diafektasikan untuk program peningkatan sarana dan prasarana aparatur.



PEMERINTAH KABUPATEN BIAK NUMFOR
CATATAN ATAS LAPORAN KEUANGAN

Untuk Tahun-Tahun Yang Berakhir Pada Tanggal 31 Desember 2016 dan 2015

l. Dinas Kesejahteraan Sosial

Terdapat 12 program dan 33 kegiatan pada dinas ini dan diafektasikan untuk :

- 1) Program pelayanan adminitrasi perkantoran.
- 2) Program peningkatan sarana dan prasarana aparatur.

m. Dinas Tenaga Kerja

Terdapat 8 program 31 kegiatan yang diafektasikan untuk:

- 1) Program pelayanan administrasi perkantoran.
- 2) Program peningkatan kapasitas sumber daya aparatur

n. LLK-UKM

Terdapat 4 program dan 26 kegiatan paada LLK-UKM yang diafektasikan untuk :

- 1) Program pelayanan administrasi perkantoran.
- 2) Program peningkatan pengembangan sistem pelaporan capaian kinerja dan keuangan.
- 3) Program peningkatan kualitas dan produktivitas tenaga kerja.

o. Dinas Koperasi, Usaha Kecil dan Menengah

Terdapat 10 program dan 33 kegiatan yang diafektasikan pada program peningkatan sarana dan prasarana aparatur dan sistem pendukung usaha bagi Usaha Mikro Kecil dan Menengah.

p. Badan Kesatuan Bangsa dan Perlindungan Masyarakat

Terdapat 11 program dan 36 kegiatan yang diafektasikan untuk:

- 1) Program pelayanan administrasi perkantoran.
- 2) Program peningkatan sarana dan prasarana aparatur.
- 3) Program pengembangan wawasan kebangsaan.

q. Kantor Satuan Polisi Pamong Praja

Terdapat 10 program dan 18 kegiatan yang diafektasikan pada:

- 1) Program pelayanan administrasi perkantoran.
- 2) Program peningkatan disiplin aparatur.



PEMERINTAH KABUPATEN BIAK NUMFOR
CATATAN ATAS LAPORAN KEUANGAN

Untuk Tahun-Tahun Yang Berakhir Pada Tanggal 31 Desember 2016 dan 2015

- 3) Program peningkatan kapasitas sumber daya aparatur.
- 4) Program pengembangan komunikasi, informasi dan media masa.

r. Sekretariat Daerah

Terdapat 24 program dan 124 kegiatan Pada Sekretariat Daerah yang diafektasikan untuk :

- 1) Program pelayanan administrasi perkantoran.
- 2) Program peningkatan sarana dan prasarana aparatur.
- 3) Program peningkatan kapasitas sumber daya aparatur.
- 4) Program peningkatan pengembangan sistem pelaporan capaian kinerja dan keuangan.
- 5) Program perencanaan pembangunan daerah.
- 6) Program peningkatan keamanan dan kenyamanan lingkungan.
- 7) Program peningkatan pelayanan kedinasan Kepala Daerah/Wakil Kepala Daerah.
- 8) Program peningkatan sistem pengawasan internal dan pengendalian pelaksanaan kebijakan KDH.
- 9) Program optimalisasi pemanfaatan teknologi informasi.
- 10) Program penataan peraturan perundang-undangan.
- 11) Program penataan daerah otonomi baru.
- 12) Program penataan roda pemerintahan.
- 13) Program peningkatan kapasitas aparatur pemerintah desa.

s. Sekretariat DPRD

Terdapat 9 program dan 40 kegiatan Pada Sekretariat DPRD yang diafektasikan pada program peningkatan kapasitas lembaga perwakilan rakyat daerah.

t. Badan Pengelola Keuangan dan Aset Daerah (SKPD)

Untuk BPKAD selaku SKPD terdapat 10 program dan 81 kegiatan yang diafektasikan pada:

- 1) Program pelayanan administrasi perkantoran.



PEMERINTAH KABUPATEN BIAK NUMFOR
CATATAN ATAS LAPORAN KEUANGAN

Untuk Tahun-Tahun Yang Berakhir Pada Tanggal 31 Desember 2016 dan 2015

- 2) Program peningkatan sarana dan prasarana aparatur.
- 3) Program peningkatan pengembangan sistem pelaporan capaian kinerja dan keuangan.
- 4) Program poenataan penguasaan, pemilikan, penggunaan dan pemanfaatn tanah.
- 5) Program peningkatan dan pengembangan pengelolaan keuangan daerah.

u. Badan Pengelola Keuangan dan Aset Daerah (SKPKD)

Untuk BPKAD selaku SKPD terdapat 1 program dan 4 kegiatan yang diafektasikan pada:

- 1) Belanja Hibah.
- 2) Belanja Bantuan Sosial.
- 3) Belanja Bantuan Keuangan kepada provinsi/kabupaten /kota/desa.

v. Inspektorat Daerah

Terdapat 8 program dan 23 kegiatan yang diafektasikan pada program peningkatan sarana dan prasarana aparatur.

w. Dinas Pendapatan Daerah

Terdapat 11 program dan 47 kegiatan yang diafektasikan untuk:

- 1) Program pelayanan administrasi perkantoran.
- 2) Program peningkatan sarana dan prasarana aparatur.
- 3) Program peningkatan kapasitas sumber daya aparatur.

x. Badan Pendidikan dan Pelatihan

Terdapat 9 program dan 35 kegiatan Pada Bandan Diklat yang diafektasikan untuk:

- 1) Program peningkatan sarana dan prasarana aparatur.
- 2) Program peningkatan kapasitas sumber daya aparatur.
- 3) Program pembinaan dan pengembangan aparatur.



PEMERINTAH KABUPATEN BIAK NUMFOR
CATATAN ATAS LAPORAN KEUANGAN

Untuk Tahun-Tahun Yang Berakhir Pada Tanggal 31 Desember 2016 dan 2015

y. Badan Kepegawaian Daerah

Terdapat 7 program dan 30 kegiatan yang diafektasikan untuk:

- 1) Program pelayanan administrasi perkatoran.
- 2) Program peningkatan sarana dan prasarana aparatur.
- 3) Program pendidikan kedinasan.
- 4) Program pembinaan dan pengembangan aparatur.

z. Badan Pemberdayaan Masyarakat Dan Pemerintahan Kampung

Terdapat 10 program dan 33 kegiatan yang difektasikan pada:

- 1) Program pelayanan administrasi perkantoran.
- 2) Program peningkatan sarana dan prasarana aparatur.

aa. Dinas Informasi dan Komunikasi

Terdapat 9 program dan 31 kegiatan yang diafektasikan pada program peningkatan sarana dan parasarana aparatur.

ab. Kantor Pengelolaan Data Elektronik

Terdapat 6 program dan 16 kegiatan Penambahan yang diafektasikan pada program pengembangan komunikasi, informasi dan media massa.

ac. Kesatuan Pengelolaan Hutan Lindung

Terdapat 7 program dan 32 kegiatan yang diafektasikan pada:

- 1) Program pelayanan administrasi perkantoran
- 2) Program peningkatan sarana dan prasarana aparatur.

ad. Dinas Perindustrian dan Perdagangan

Terdapat 17 program dan 41 kegiatan pada Dinas Perindustrian dan Perdagangan yang diafektasikan pada program peningkatan sarana dan prasarana aparatur.

a.e. Badan Pemberdayaan Perempuan dan KB

Terdapat 13 program dan 38 kegiatan yang diafektasikan untuk program peningkatan sarana dan prasarana aparatur.



Selain program dan kegiatan yang terdapat pada 3 (Tiga puluh satu) SKPD di atas, terdapat juga pada Distrik 201 program dan 440 kegiatan, sedangkan pada Kelurahan terdapat 55 program dan 147 kegiatan.

2. Urusan Pilihan

Pada urusan pilihan penambahan terjadi pada SKPD:

a. Dinas Kebudayaan dan Pariwisata

10 dan 64 Penambahan diafektasikan pada:

- 1) Program pelayanan administrasi perkantoran.
- 2) Program peningkatan kapasitas sumber daya aparatur.
- 3) Program pengelolaan kekayaan budaya.
- 4) Program pengembangan destinasi wisata.

b. Dinas Pertanian dan Peternakan

14 dan 52 Penambahan diafektasikan pada:

- 1) Program pelayanan administrasi perkantoran.
- 2) Program peningkatan sarana dan prasarana aparatur.
- 3) Program pemberdayaan penyuluh pertanian/perkebunan.
- 4) Program peningkatan produksi hasil peternakan.
- 5) Program peningkatan penerapan teknologi peternakan.

c. Dinas Kehutanan dan Perkebunan.

15 dan 75 Penambahan yang terjadi diafektasikan pada:

- 1) Program pelayanan administrasi perkantoran.
- 2) Program peningkatan sarana dan prasarana aparatur.
- 3) Program peningkatan disiplin aparatur.
- 4) Program peningkatan kapasitas sumber daya aparatur.
- 5) Program pendidikan kedinasan.
- 6) Program peningkatan kesejahteraan petani.
- 7) Program peningkatan penerapan teknologi pertanian/perkebunan.
- 8) Program pemanfaatan potensi sumber daya hutan.



PEMERINTAH KABUPATEN BIAK NUMFOR
CATATAN ATAS LAPORAN KEUANGAN

Untuk Tahun-Tahun Yang Berakhir Pada Tanggal 31 Desember 2016 dan 2015

- 9) Program rehabilitasi hutan dan lahan.
 - 10) Program perlindungan dan konservasi sumber daya hutan.
- d. Dinas Kelautan dan Perikanan
- 16 dan 46 Penambahan diafektasikan pada:
- 1) Program pelayanan administrasi perkantoran.
 - 2) Program peningkatan sarana dan prasarana aparatur.
 - 3) Program peningkatan kesadaran dan penegakan hukum dalam pendayagunaan sumber daya laut.



BAB III

KEBIJAKAN AKUNTANSI

Kebijakan akuntansi Pemerintah Kabupaten Biak Numfor berpedoman pada Peraturan Bupati Biak Numfor Nomor 284 Tahun 2014 tentang Kebijakan Akuntansi Pemerintah Kabupaten Biak Numfor yang mengatur penyajian laporan keuangan untuk tujuan umum (General purpose financial statements) dalam rangka meningkatkan keterbandingan laporan keuangan baik terhadap anggaran, antar periode, maupun antar entitas. Laporan keuangan untuk tujuan umum adalah laporan keuangan yang ditujukan untuk memenuhi kebutuhan bersama sebagian besar pengguna laporan (Masyarakat, lembaga legislatif, pemeriksa/pengawas, pihak yang memberi atau berperan dalam proses donasi, investasi, dan pinjaman, serta pemerintah).

3.1 Entitas Akuntansi dan Entitas Pelaporan Keuangan Daerah

Entitas akuntansi adalah unit pemerintahan pengguna anggaran/pengguna barang yang wajib menyelenggarakan fungsi akuntansi dan menyusun laporan keuangan untuk digabungkan pada entitas pelaporan dalam hal ini adalah SKPD dan BUD di lingkungan Pemerintah Kabupaten Biak Numfor yang terdiri dari :

- a. Sekretariat Dewan.
- b. Sekretariat Daerah.
- c. Dinas.
- d. Badan.
- e. Kantor.
- f. RSUD Biak Numfor
- g. Distrik.
- h. Kelurahan
- i. SMA/SMK
- j. SMP.



Sedangkan Entitas Pelaporan adalah unit pemerintahan yang terdiri dari satu atau lebih entitas akuntansi atau entitas pelaporan yang menurut peraturan perundang-undangan wajib menyampaikan laporan pertanggungjawaban berupa Laporan Keuangan dalam hal ini adalah Pemerintah Kabupaten Biak Numfor, dimana SKPKD selaku PPKD sebagai konsolidatornya.

3.2 Basis Akuntansi Yang Mendasari Penyusunan Laporan Keuangan

Dalam menyusun laporan keuangan Pemerintah Kabupaten Biak Numfor mengacu pada 8 (Delapan prinsip), kedelapan prinsip tersebut sebagai berikut :

a. Basis Akuntansi

Basis akuntansi yang digunakan dalam Laporan Keuangan Pemerintah Kabupaten Biak Numfor adalah Basis AkruaI untuk pengakuan pada laporan Neraca, Operasional dan Perubahan Ekuitas. Basis AkruaI adalah pendapatan, beban dan kewajiban diakui pada saat terjadinya transaksi atau kondisi lingkungan berpengaruh pada keuangan pemerintah daerah bukan pada saat kas diterima /dibayar oleh kas daerah.

Basis akruaI tercermin pada pendapatan-LO dan beban dalam Laporan Operasional, pengakuan aset, kewajiban, dan ekuitas dana dalam neraca. Basis akruaI mengandung arti bahwa pendapatan diakui pada saat hak untuk memperoleh pendapatan telah terpenuhi walaupun kas belum diterima di Rekening Kas Umum Daerah atau oleh entitas pelaporan dan beban diakui pada saat kewajiban yang mengakibatkan penurunan nilai kekayaan bersih telah terpenuhi walaupun kas belum dikeluarkan dari Rekening Kas Umum Daerah atau entitas pelaporan.

Dalam hal anggaran disusun dan dilaksanakan berdasarkan basis kas, maka Pemerintah Daerah diwajibkan menyusun LRA disusun berdasarkan basis kas. Artinya bahwa pendapatan dan penerimaan pembiayaan diakui pada saat kas diterima di Rekening Kas Umum



Daerah atau oleh entitas pelaporan; demikian pula belanja, transfer dan pengeluaran pembiayaan diakui pada saat kas dikeluarkan dari Rekening Kas Umum Daerah.

Basis akrual untuk Neraca berarti bahwa aset, kewajiban, dan ekuitas diakui dan dicatat pada saat terjadinya transaksi, atau pada saat kejadian atau kondisi lingkungan berpengaruh pada keuangan pemerintah, tanpa memperhatikan saat kas atau setara kas diterima atau dibayar.

Periode akuntansi yang digunakan adalah jangka waktu satu tahun anggaran dimulai 1 Januari sampai dengan 31 Desember 2015. Periode berkenaan adalah periode akuntansi selama tahun anggaran yang sedang berlangsung.

b. Nilai Historis (*Historical cost*)

Pemerintah Kabupaten Biak Numfor menerapkan nilai historis karena lebih obyektif dan dapat diverifikasi. Dalam hal tidak terdapat nilai historis, dapat digunakan nilai wajar aset atau kewajiban terkait.

Aset Pemerintah Kabupaten Biak Numfor dicatat sebesar pengeluaran kas dan setara kas yang dibayar atau sebesar nilai wajar dari imbalan (*Consideration*) untuk memperoleh aset tersebut pada saat perolehan. Kewajiban dicatat sebesar jumlah kas dan setara kas yang diharapkan akan dibayarkan untuk memenuhi kewajiban di masa yang akan datang dalam pelaksanaan kegiatan pemerintah.

c. Realisasi (*Realization*)

Anggaran Pemerintah Daerah selama suatu periode akuntansi akan digunakan untuk membayar utang dan belanja dalam periode tersebut. Mengingat Pemerintah Kabupaten Biak Numfor masih diwajibkan menyusun LRA, maka pendapatan atau belanja kas diakui setelah diotorisasi melalui anggaran dan telah menambah atau mengurangi kas.

**d. Substansi Mengungguli Bentuk Formal (*Substance over form*)**

Penyajian laporan diupayakan dengan wajar dimana transaksi serta peristiwa lain yang seharusnya disajikan, maka transaksi atau peristiwa lain tersebut perlu dicatat dan disajikan sesuai dengan substansi dan realitas ekonomi, dan bukan hanya aspek formalitasnya. Apabila substansi transaksi atau peristiwa lain tidak konsisten/berbeda dengan aspek formalitasnya, maka diungkapkan dengan jelas dalam Catatan Atas Laporan Keuangan (CaLK).

e. Periodisitas (*Periodicity*)

Laporan keuangan Pemerintah Kabupaten Biak Numfor dibagi menjadi periode-periode pelaporan. Periode utama yang digunakan adalah tahunan, triwulanan, dan semesteran. Bulanan untuk laporan pendapatan, triwulan untuk Laporan LRA dan penjabarannya, semester untuk LRA, Laporan Operasional, Neraca, Arus Kas (PPKD), tahunan untuk LRA, Laporan Operasional, Neraca, Perubahan Ekuitas, Perubahan Saldo Anggaran lebih dan Arus Kas (PPKD) dan CaLK.

f. Konsistensi (*Consistency*)

Konsistensi adalah perlakuan akuntansi yang sama diterapkan pada kejadian yang serupa dari periode ke periode oleh suatu entitas pelaporan (Prinsip konsistensi internal). Hal ini tidak berarti bahwa tidak boleh terjadi perubahan dari satu metode akuntansi ke metode akuntansi yang lain, selama dapat memberikan informasi yang lebih baik dibanding metode lama. Pengaruh atas perubahan metode ini diungkapkan dalam Catatan atas Laporan keuangan.

g. Pengungkapan lengkap (*Full Disclosure*)

Laporan Keuangan Pemerintah Kabupaten Biak Numfor menyajikan secara lengkap informasi yang dibutuhkan oleh Pengguna Laporan Keuangan dapat ditempatkan pada lembar muka (on the face) laporan keuangan atau Catatan atas laporan keuangan.



h. Penyajian Wajar (*Fair Presentation*)

Laporan Keuangan Pemerintah Kabupaten Biak Numfor menyajikan dengan wajar Laporan Realisasi Anggaran, Laporan Perubahan Saldo Anggaran Lebih, Neraca, Laporan Operasional, Laporan Arus Kas, Laporan Perubahan Ekuitas, dan Catatan atas Laporan keuangan (CaLK). Dalam rangka penyajian wajar, faktor pertimbangan sehat diperlukan ketika terdapat ketidakpastian peristiwa atau kejadian. Ketidakpastian seperti itu diakui dengan mengungkapkan hakikat serta tingkatannya. Pertimbangan sehat tidak diperkenankan untuk pembentukan cadangan tersembunyi, sengaja menetapkan aset atau pendapatan yang terlalu rendah, atau sengaja mencatat kewajiban atau belanja yang lebih tinggi, sehingga laporan keuangan menjadi tidak netral dan tidak andal.

3.3 Basis Pengukuran yang Mendasari Penyusunan Laporan Keuangan

Laporan Keuangan Pemerintah Daerah harus menyajikan setiap kegiatan yang diasumsikan dapat dinilai dengan satuan uang, agar memungkinkan dilakukan analisis dan pengukuran dalam akuntansi.

Pengukuran adalah proses penetapan nilai uang untuk mengakui dan memasukkan setiap pos dalam Laporan Keuangan Pemerintah Kabupaten Biak Numfor.

Pengukuran pada masing-masing pos laporan keuangan Pemerintah Kabupaten Biak Numfor sebagai berikut:

a. Kebijakan Akuntansi Pendapatan-LRA dan Pendapatan-LO

Laporan Realisasi Anggaran (LRA) mengungkapkan kegiatan keuangan Pemerintah Kabupaten Biak Numfor yang menunjukkan ketaatan terhadap APBD Kabupaten Biak Numfor, menyajikan ikhtisar sumber, alokasi dan penggunaan sumber daya ekonomi yang dikelola dalam satu periode pelaporan.



PEMERINTAH KABUPATEN BIAK NUMFOR
CATATAN ATAS LAPORAN KEUANGAN

Untuk Tahun-Tahun Yang Berakhir Pada Tanggal 31 Desember 2016 dan 2015

Pendapatan LRA adalah semua penerimaan Rekening Kas Umum Daerah yang menambah Saldo Anggaran Lebih dalam periode tahun anggaran yang bersangkutan yang menjadi hak Pemerintah Kabupaten Biak Numfor, dan tidak perlu dibayar kembali oleh pemerintah, sedangkan **Pendapatan-LO** adalah hak Pemerintah Kabupaten Biak Numfor yang diakui sebagai penambah ekuitas dalam periode pelaporan yang bersangkutan meskipun belum diterima aliran kasnya.

Pendapatan LRA diakui pada saat diterima pada Rekening Kas Umum Daerah. Pengembalian yang sifatnya normal dan berulang (Recurring) atas penerimaan pendapatan LRA pada periode penerimaan maupun pada periode sebelumnya dibukukan sebagai pengurang pendapatan LRA. Koreksi dan pengembalian yang sifatnya tidak berulang (Non-recurring) atas penerimaan pendapatan LRA yang terjadi pada periode penerimaan pendapatan LRA dibukukan sebagai pengurang pendapatan LRA pada periode yang sama. Koreksi dan pengembalian yang sifatnya tidak berulang (Non-recurring) atas penerimaan pendapatan LRA yang terjadi pada periode sebelumnya dibukukan sebagai pengurang ekuitas pada akun SILPA pada periode ditemukannya koreksi dan pengembalian tersebut.

Pendapatan-LO diakui pada saat:

- 1) Pemerintah Kabupaten Biak Numfor memiliki hak atas pendapatan.
- 2) Pemerintah Kabupaten Biak Numfor menerima kas yang berasal dari pendapatan.

Pendapatan-LO yang diperoleh berdasarkan peraturan perundang-undangan diakui pada saat timbulnya hak untuk menagih.

Pendapatan LRA dan Pendapatan LO diukur dan dicatat berdasarkan azas bruto, yaitu dengan membukukan penerimaan bruto, dan tidak mencatat jumlah netonya (Setelah dikompensasikan dengan pengeluaran). Pendapatan Hibah dalam mata uang asing diukur dan dicatat pada tanggal transaksi menggunakan kurs tengah Bank



Indonesia. Pengukuran pendapatan menggunakan mata uang rupiah berdasarkan nilai sekarang kas yang diterima dan atau akan diterima. Pendapatan yang diukur dengan mata uang asing akan dikonversi ke mata uang rupiah berdasarkan nilai tukar (Kurs tengah Bank Indonesia) pada saat terjadinya pendapatan.

b. Kebijakan Akuntansi Belanja dan Beban

Belanja adalah semua pengeluaran dari Rekening Kas Umum Daerah yang mengurangi Saldo anggaran lebih dalam periode tahun anggaran bersangkutan yang tidak akan diperoleh pembayarannya kembali oleh pemerintah daerah, sedangkan *Beban* adalah penurunan manfaat ekonomis atau potensi jasa dalam periode pelaporan yang menurunkan ekuitas dana, yang dapat berupa pengeluaran atau konsumsi aset atau timbulnya kewajiban.

Belanja diakui pada saat:

- 1) Timbulnya kewajiban; dan
- 2) Terjadinya pengeluaran kas.

Saat timbulnya kewajiban adalah saat terjadinya peralihan kewajiban dari pihak lain ke pemerintah tanpa diikuti keluarnya kas dari kas umum daerah pemerintah Kabupaten Biak Numfor. Contohnya tagihan rekening telepon dan rekening listrik yang belum dibayar Pemerintah Daerah.

Yang dimaksud dengan terjadinya pengeluaran kas adalah saat terjadinya pengeluaran uang dari bendahara pengeluaran SKPD atau bendahara umum daerah Pemerintah Kabupaten Biak Numfor untuk:

- 1) Pembayaran gaji pegawai;
- 2) Membiayai pelaksanaan suatu kegiatan.

Contoh pada saat pemerintah membayar gaji pegawai dan pemeliharaan gedung kantor.

Belanja diukur dan dicatat berdasarkan nilai perolehan, pengukuran belanja non modal menggunakan mata uang rupiah berdasarkan nilai



sekarang kas yang dikeluarkan dan atau akan dikeluarkan.

Pengukuran belanja modal menggunakan dasar yang digunakan dalam pengukuran aset tetap. Belanja yang diukur dengan mata uang asing dikonversikan ke mata uang rupiah berdasarkan nilai tukar (kurs tengah Bank Indonesia) pada saat pengakuan belanja.

Beban diakui pada saat :

- 1) Timbulnya kewajiban
- 2) Terjadinya konsumsi aset
- 3) Terjadinya penurunan manfaat ekonomis atau potensi jasa.

Saat timbulnya kewajiban adalah saat terjadinya peralihan hak dari pihak lain ke pemerintah tanpa diikuti keluarnya kas dari kas umum daerah.

Yang dimaksud dengan terjadinya konsumsi aset adalah saat pengeluaran kas kepada pihak lain yang tidak didahului timbulnya kewajiban dan/atau konsumsi aset nonkas dalam kegiatan operasional pemerintah. Terjadinya penurunan manfaat ekonomis atau potensi jasa terjadi pada saat penurunan nilai aset sehubungan dengan penggunaan asset bersangkutan/berlalu waktu. Contoh adalah penyusutan atau amortisasi.

Dalam hal badan layanan umum, beban diakui dengan mengacu pada peraturan perundangan yang mengatur mengenai badan layanan umum. Beban diukur dan dicatat berdasarkan nilai perolehan dan menggunakan mata uang rupiah berdasarkan nilai sekarang kas yang dikeluarkan dan atau akan dikeluarkan. Beban yang diukur dengan mata uang asing dikonversikan ke mata uang rupiah berdasarkan nilai tukar (Kurs tengah Bank Indonesia) pada saat pengakuan beban.

c. Kebijakan Akuntansi Pembiayaan

Pembiayaan (*Financing*) adalah seluruh transaksi keuangan pemerintah Kabupaten Biak Numfor, baik penerimaan maupun pengeluaran, yang perlu dibayar atau akan diterima kembali, yang



PEMERINTAH KABUPATEN BIAK NUMFOR
CATATAN ATAS LAPORAN KEUANGAN

Untuk Tahun-Tahun Yang Berakhir Pada Tanggal 31 Desember 2016 dan 2015

dalam penganggaran pemerintah kota Semarang terutama dimaksudkan untuk menutup defisit atau memanfaatkan surplus anggaran.

Penerimaan Pembiayaan adalah Semua penerimaan rekening Kas Umum Daerah yang berasal dari : penerimaan pinjaman, penjualan obligasi Pemerintah Kabupaten Biak Numfor, hasil privatisasi perusahaan daerah, penerimaan kembali pinjaman yang diberikan kepada entitas lain, penjualan investasi permanen lainnya, dan pencairan dana cadangan.

Pengeluaran Pembiayaan adalah Semua pengeluaran-pengeluaran Rekening Kas Umum Daerah antara lain : Pemberian pinjaman kepada entitas lain, penyertaan modal Pemerintah Kabupaten Biak Numfor, pembayaran kembali pokok pinjaman dalam periode tahun anggaran tertentu, dan pembentukan dana cadangan. Penerimaan pembiayaan diakui pada saat direalisasi atau dapat direalisasi, sedangkan pengeluaran pembiayaan diakui pada saat timbulnya kewajiban.

Akuntansi penerimaan pembiayaan dilaksanakan berdasarkan asas bruto yaitu dengan membukukan penerimaan bruto dan tidak mencatat jumlah netto nya (setelah dikompensasikan dengan pengeluaran). Akuntansi pengeluaran pembiayaan dilaksanakan dengan asas bruto.

Akuntansi pembiayaan netto adalah selisih antara penerimaan pembiayaan setelah dikurang pengeluaran pembiayaan dalam periode tahun anggaran tertentu. Selisih lebih atau kurang antara penerimaan dan pengeluaran pembiayaan selama 1 (satu) periode pelaporan dicatat dalam pos Pembiayaan Netto.

Sisa lebih atau kurang pembiayaan anggaran adalah selisih lebih atau kurang antara realisasi penerimaan dan pengeluaran selama 1 (satu) periode pelaporan. Selisih lebih atau kurang antara realisasi penerimaan dan pengeluaran selama 1 (satu) periode pelaporan dicatat dalam Pos SILPA atau SIKPA.



d. Kebijakan Akuntansi Aset

Aset adalah sumber daya ekonomi yang dikuasai dan/atau dimiliki oleh Pemerintah Kabupaten Biak Numfor sebagai akibat dari peristiwa masa lalu dan dari mana manfaat ekonomi dan/atau sosial di masa depan diharapkan dapat diperoleh oleh Pemerintah Kabupaten Biak Numfor, serta dapat diukur dalam satuan uang, termasuk sumber daya nonkeuangan yang diperlukan untuk penyediaan jasa bagi masyarakat umum dan sumber-sumber daya yang dipelihara karena alasan sejarah dan budaya.

Kas adalah uang tunai dan saldo simpanan di bank yang setiap saat dapat digunakan untuk membiayai kegiatan pemerintahan.

Setara kas adalah investasi jangka pendek yang sangat likuid yang siap dijabarkan menjadi kas serta bebas dari risiko perubahan nilai yang signifikan.

Persediaan adalah aset lancar dalam bentuk barang atau perlengkapan yang dimaksudkan untuk mendukung kegiatan operasional Pemerintah Daerah Kabupaten Biak Numfor, dan barang-barang yang dimaksudkan untuk dijual dan/atau diserahkan dalam rangka pelayanan kepada masyarakat.

Aset lancar meliputi kas dan setara kas, investasi jangka pendek, piutang, dan persediaan. Pos-pos investasi jangka pendek antara lain deposito berjangka 3 (Tiga) sampai 12 (Dua belas) bulan dan surat berharga yang mudah diperjualbelikan. Pos-pos piutang antara lain piutang pajak, retribusi, denda, penjualan angsuran, tuntutan ganti rugi, dan piutang lainnya yang diharapkan diterima dalam waktu 12 (dua belas) bulan setelah tanggal pelaporan. Persediaan mencakup barang atau perlengkapan yang dibeli dan disimpan untuk digunakan, misalnya barang pakai habis seperti alat tulis kantor, barang tak habis pakai seperti komponen peralatan dan pipa, dan barang bekas pakai seperti komponen bekas.



Aset nonlancar diklasifikasikan menjadi investasi jangka panjang, aset tetap, dana cadangan, dan aset lainnya untuk mempermudah pemahaman atas pos-pos aset nonlancar yang disajikan di neraca.

Investasi jangka panjang adalah investasi yang dimaksudkan untuk dimiliki selama lebih dari 12 (Dua belas) bulan. Investasi jangka panjang terdiri dari investasi nonpermanen dan investasi permanen.

Investasi nonpermanen adalah investasi jangka panjang yang dimaksudkan untuk dimiliki secara tidak berkelanjutan.

Investasi permanen adalah investasi jangka panjang yang dimaksudkan untuk dimiliki secara berkelanjutan.

Aset tetap adalah aset berwujud yang mempunyai masa manfaat lebih dari 12 (Dua belas) bulan untuk digunakan dalam kegiatan Pemerintah Kota Semarang atau dimanfaatkan oleh masyarakat umum.

Konstruksi Dalam Pengerjaan mencakup aset tetap yang sedang dalam proses pembangunan, yang pada tanggal neraca belum selesai dibangun seluruhnya. Konstruksi dalam pengerjaan mencakup tanah, peralatan dan mesin, gedung dan bangunan, jalan, irigasi dan jaringan, dan aset tetap lainnya yang proses perolehannya dan/atau pembangunannya membutuhkan suatu periode waktu tertentu dan belum selesai. Perolehan melalui kontrak konstruksi pada umumnya memerlukan suatu periode tertentu. Periode waktu perolehan tersebut bisa kurang atau lebih satu periode.

Perolehan aset dapat dilakukan dengan membangun sendiri (Swakelola) atau melalui pihak ketiga dengan kontrak konstruksi.

Konstruksi dalam pengerjaan ini apabila telah selesai dibangun dan sudah akan direklasifikasi menjadi aset tetap sesuai dengan kelompok asetnya.

Dana cadangan adalah dana yang disisihkan untuk menampung



kebutuhan yang memerlukan dana relatif cukup besar yang tidak dapat dibebankan dalam satu periode akuntansi atau satu periode anggaran. Pemerintah Kabupaten Biak Numfor tidak membentuk dana cadangan.

Aset lainnya adalah aset yang tidak dapat dikelompokkan dalam aset lancar, investasi jangka panjang, aset tetap dan dana cadangan. Termasuk dalam aset lainnya adalah aset tak berwujud dan aset kerja sama (kemitraan). Pemanfaatan Aset Tetap daerah dapat berupa kerja sama dengan pihak ketiga melalui pinjam pakai, penyewaan, kerjasama pemanfaatan dan penggunausahaan tanpa mengubah status kepemilikan.

Aset tak berwujud adalah aset nonkeuangan yang dapat diidentifikasi dan tidak mempunyai wujud fisik serta dimiliki untuk digunakan dalam menghasilkan barang atau jasa atau digunakan untuk tujuan lainnya termasuk hak atas kekayaan intelektual.

Aset diakui pada saat potensi manfaat ekonomi masa depan diperoleh oleh pemerintah dan mempunyai nilai atau biaya yang dapat diukur dengan andal. Aset diakui pada saat diterima atau kepemilikannya dan/atau kepenguasaannya berpindah. Pengukuran aset adalah sebagai berikut:

- 1) Kas dicatat sebesar nilai nominal.
- 2) Investasi jangka pendek dicatat sebesar nilai perolehan.
- 3) Piutang dicatat sebesar nilai nominal.
- 4) Persediaan dicatat sebesar:
 - a) Biaya Perolehan apabila diperoleh dengan pembelian.
 - b) Biaya Standar apabila diperoleh dengan memproduksi sendiri.
 - c) Nilai wajar apabila diperoleh dengan cara lainnya seperti donasi/rampasan.

Investasi jangka panjang dicatat sebesar biaya perolehan termasuk biaya tambahan lainnya yang terjadi untuk memperoleh kepemilikan yang sah atas investasi tersebut.



Aset tetap dicatat sebesar biaya perolehan. Apabila penilaian aset tetap dengan menggunakan biaya perolehan tidak memungkinkan, maka nilai aset tetap didasarkan pada nilai wajar pada saat perolehan.

Selain tanah dan konstruksi dalam pengerjaan, seluruh aset tetap dapat disusutkan sesuai dengan sifat dan karakteristik aset tersebut. Biaya perolehan aset tetap yang dibangun dengan cara swakelola meliputi biaya langsung untuk tenaga kerja, bahan baku, dan biaya tidak langsung termasuk biaya perencanaan dan pengawasan, perlengkapan, tenaga listrik, sewa peralatan, dan semua biaya lainnya yang terjadi berkenaan dengan pembangunan aset tetap tersebut. Aset moneter dalam mata uang asing dijabarkan dan dinyatakan dalam mata uang rupiah. Penjabaran mata uang asing menggunakan kurs tengah bank sentral pada tanggal neraca.

e. Kebijakan Akuntansi Kewajiban dan Ekuitas

Kewajiban adalah utang yang timbul dari peristiwa masa lalu yang penyelesaiannya mengakibatkan aliran keluar sumber daya ekonomi Pemerintah Kabupaten Biak Numfor.

Suatu kewajiban diklasifikasikan sebagai kewajiban jangka pendek jika diharapkan dibayar dalam waktu 12 (Dua belas) bulan setelah tanggal pelaporan. Semua kewajiban lainnya diklasifikasikan sebagai kewajiban jangka panjang.

Kewajiban jangka pendek dapat dikategorikan dengan cara yang sama seperti aset lancar. Beberapa kewajiban jangka pendek, seperti utang transfer pemerintah atau utang kepada pegawai merupakan suatu bagian yang akan menyerap aset lancar dalam tahun pelaporan berikutnya.

Kewajiban jangka pendek lainnya adalah kewajiban yang jatuh tempo dalam waktu 12 (Dua belas) bulan setelah tanggal pelaporan. Misalnya bunga pinjaman, utang jangka pendek dari pihak ketiga, utang perhitungan pihak ketiga (PFK), dan bagian lancar utang jangka



panjang.

Suatu entitas pelaporan tetap mengklasifikasikan kewajiban jangka panjangnya, meskipun kewajiban tersebut jatuh tempo dan untuk diselesaikan dalam waktu 12 (Dua belas) bulan setelah tanggal pelaporan jika:

- 1) Jangka waktu aslinya adalah untuk periode lebih dari 12 (Dua belas) bulan;
- 2) Entitas bermaksud mendanai kembali (*Refinance*) kewajiban tersebut atas dasar jangka panjang; dan
- 3) Maksud tersebut didukung dengan adanya suatu perjanjian pendanaan kembali (*Refinancing*), atau adanya penjadwalan kembali terhadap pembayaran, yang diselesaikan sebelum laporan keuangan disetujui.

Jumlah setiap kewajiban yang dikeluarkan dari kewajiban jangka pendek sesuai dengan paragraf ini, bersama-sama dengan informasi yang mendukung penyajian ini, diungkapkan dalam Catatan atas Laporan Keuangan.

Beberapa kewajiban yang jatuh tempo untuk dilunasi pada tahun berikutnya mungkin diharapkan dapat didanai kembali (*Refinancing*) atau digulirkan (*Roll over*) berdasarkan kebijakan entitas pelaporan dan diharapkan tidak akan segera menyerap dana entitas. Kewajiban yang demikian dipertimbangkan untuk menjadi suatu bagian dari pembiayaan jangka panjang dan diklasifikasikan sebagai kewajiban jangka panjang. Namun dalam situasi di mana kebijakan pendanaan kembali tidak berada pada entitas (Seperti dalam kasus tidak adanya persetujuan pendanaan kembali), pendanaan kembali ini tidak dapat dipertimbangkan secara otomatis dan kewajiban ini diklasifikasikan sebagai pos jangka pendek kecuali penyelesaian atas perjanjian pendanaan kembali sebelum persetujuan laporan keuangan membuktikan bahwa substansi kewajiban pada tanggal pelaporan adalah jangka panjang.



PEMERINTAH KABUPATEN BIAK NUMFOR
CATATAN ATAS LAPORAN KEUANGAN

Untuk Tahun-Tahun Yang Berakhir Pada Tanggal 31 Desember 2016 dan 2015

Beberapa perjanjian pinjaman menyertakan persyaratan tertentu (*Covenant*) yang menyebabkan kewajiban jangka panjang menjadi kewajiban jangka pendek (*Payable on demand*) jika persyaratan tertentu yang terkait dengan posisi keuangan peminjam dilanggar. Dalam keadaan demikian, kewajiban dapat diklasifikasikan sebagai kewajiban jangka panjang hanya jika:

- 1) Pemberi pinjaman telah menyetujui untuk tidak meminta pelunasan sebagai konsekuensi adanya pelanggaran, dan
- 2) Tidak mungkin terjadi pelanggaran berikutnya dalam waktu 12 (Dua belas) bulan setelah tanggal pelaporan.

Kewajiban diakui jika besar kemungkinan bahwa pengeluaran sumber daya ekonomi akan dilakukan untuk menyelesaikan kewajiban yang ada sampai saat pelaporan, dan perubahan atas kewajiban tersebut mempunyai nilai penyelesaian yang dapat diukur dengan andal.

Kewajiban diakui pada saat dana pinjaman diterima atau pada saat kewajiban timbul. Kewajiban dicatat sebesar nilai nominal. Kewajiban dalam mata uang asing dijabarkan dan dinyatakan dalam mata uang rupiah. Penjabaran mata uang asing menggunakan kurs tengah bank sentral pada tanggal neraca.

Kewajiban diakui jika besar kemungkinan bahwa pengeluaran sumber daya ekonomi akan dilakukan atau telah dilakukan untuk menyelesaikan kewajiban yang ada sampai saat sekarang dan perubahan atas kewajiban tersebut mempunyai nilai penyelesaian yang dapat diukur dengan andal. Kewajiban diakui pada saat dana pinjaman diterima dan/atau pada saat kewajiban timbul. Kewajiban dapat timbul dari:

- 1) Transaksi dengan pertukaran (*Exchange transactions*);
- 2) Transaksi tanpa pertukaran (*Non-exchange transactions*), sesuai hukum yang berlaku dan kebijakan yang diterapkan belum lunas dibayar sampai dengan saat tanggal pelaporan;



PEMERINTAH KABUPATEN BIAK NUMFOR
CATATAN ATAS LAPORAN KEUANGAN

Untuk Tahun-Tahun Yang Berakhir Pada Tanggal 31 Desember 2016 dan 2015

- 3) Kejadian yang berkaitan dengan pemerintah (*Government-related events*); dan
- 4) Kejadian yang diakui pemerintah (*Government-acknowledged events*).

Dalam transaksi dengan pertukaran, kewajiban diakui ketika Pemerintah Kabupaten Biak Numfor menerima barang atau jasa sebagai ganti janji untuk memberikan uang atau sumber daya lain di masa mendatang.

Dalam transaksi tanpa pertukaran, suatu kewajiban diakui atas jumlah terutang yang belum dibayar pada tanggal pelaporan. Kewajiban diakui, dalam hubungannya dengan kejadian yang berkaitan dengan pemerintah, dengan basis yang sama dengan kejadian yang timbul dari transaksi dengan pertukaran.

Kewajiban diakui, dalam kaitannya dengan kejadian yang diakui pemerintah, apabila memenuhi kriteria berikut: (1) Badan Legislatif telah menyetujui atau mengotorisasi sumber daya yang akan digunakan, (2) transaksi dengan pertukaran timbul atau jumlah transaksi tanpa pertukaran belum dibayar pada tanggal pelaporan.

Kewajiban dicatat sebesar nilai nominal. Kewajiban dalam mata uang asing dijabarkan dan dinyatakan dalam mata uang rupiah. Penjabaran mata uang asing menggunakan kurs tengah bank sentral pada tanggal neraca.

Nilai nominal atas kewajiban mencerminkan nilai kewajiban Pemerintah Kabupaten Biak Numfor pada saat pertama kali transaksi berlangsung seperti nilai yang tertera pada surat utang Pemerintah Kabupaten Biak Numfor yang substansinya sama dengan SUN. Aliran ekonomi setelahnya, seperti transaksi pembayaran, perubahan penilaian dikarenakan perubahan kurs valuta asing, dan perubahan lainnya selain



perubahan nilai pasar, diperhitungkan dengan menyesuaikan nilai tercatat kewajiban tersebut.

Untuk utang bunga atas utang pemerintah harus dicatat sebesar biaya bunga yang telah terjadi dan belum dibayar. Bunga dimaksud dapat berasal dari utang Pemerintah Kabupaten Biak Numfor, baik dari dalam negeri maupun luar negeri. Utang bunga atas utang pemerintah yang belum dibayar harus diakui pada setiap akhir periode pelaporan sebagai bagian dari kewajiban yang berkaitan.

Pengukuran dan penyajian utang bunga juga berlaku untuk sekuritas pemerintah kota Semarang yang diterbitkan oleh Pemerintah Kota Semarang dalam bentuk dan substansi yang sama dengan SUN.

Pada akhir periode pelaporan, saldo pungutan/potongan berupa Perhitungan Pihak Ketiga (PFK) yang belum disetorkan ke pihak lain harus dicatat sebagai utang perhitungan pihak ketiga pada laporan keuangan sebesar jumlah yang masih harus disetorkan.

Nilai yang dicantumkan dalam laporan keuangan untuk bagian lancar utang jangka panjang adalah jumlah yang akan jatuh tempo dalam waktu 12 (Dua belas) bulan setelah tanggal pelaporan. Termasuk dalam kategori bagian lancar utang jangka panjang adalah jumlah bagian utang jangka panjang yang akan jatuh tempo dan harus dibayarkan dalam waktu 12 (Dua belas) bulan setelah tanggal pelaporan.

Ekuitas adalah kekayaan bersih pemerintah yang merupakan selisih antara aset dan kewajiban pemerintah pada tanggal laporan. Saldo ekuitas di Neraca berasal dari saldo akhir ekuitas pada Laporan Perubahan Ekuitas.

f. Kebijakan Akuntansi Konsolidasi

Entitas pelaporan adalah Pemerintah Kabupaten Biak Numfor sebagaimana ditetapkan didalam peraturan perundang-undangan.



(Dalam hal ini BPKAD Biak Numfor selaku Bendahara Umum Daerah). Entitas pelaporan menyusun laporan keuangan dengan menggabungkan laporan keuangan seluruh entitas akuntansi yang secara organisatoris berada di bawahnya.

Entitas akuntansi di lingkungan Pemerintah Kabupaten Biak Numfor adalah Satuan Kerja Perangkat Daerah (SKPD) yang ada di lingkungan Pemerintah Kabupaten Biak Numfor.

Laporan keuangan Konsolidasian adalah suatu laporan keuangan yang merupakan gabungan keseluruhan laporan keuangan entitas pelaporan sehingga tersaji sebagai satu entitas tunggal. Laporan keuangan konsolidasian pada Pemerintah Kabupaten Biak Numfor sebagai entitas pelaporan mencakup laporan keuangan semua entitas akuntansi yang meliputi SKPD dan PPKD.

Prosedur Konsolidasi dilaksanakan dengan cara menggabungkan dan menjumlahkan akun yang diselenggarakan oleh entitas akuntansi yang meliputi SKPD dan PPKD dengan mengeliminasi akun timbal balik di neraca.

Akun-akun yang dieliminasi adalah R/K Dinas dieliminasi menjadi R/K Kasda dan R/K Dinas Aset dieliminasi menjadi R/K Aset.

3.4 Penerapan Kebijakan Akuntansi

Dalam melaksanakan kebijakan akuntansi, ada beberapa hal khusus yang dilaksanakan oleh Pemerintah Kabupaten Biak Numfor antara lain sebagai berikut:

a. Pencatatan Persediaan

Pencatatan Persediaan menggunakan Metode Fisik dan Metode Penilaian Persediaan menggunakan Metode FIFO atau MPKP (masuk pertama keluar pertama). Persediaan obat termasuk obat untuk tanaman, hewan atau lainnya menggunakan Metode FIFO dengan mempertimbangkan batas yang sudah melebihi jangka waktu/



kadaluarsa.

Persediaan dicatat sdengan dua metode pencatatan yaitu metode periodik dan perpektual. Metode periodik adalah metode pencatatan berdasarkan hasil inventarisasi fisik (Stock opname), meliputi persediaan yang nilai satuannya relatif rendah dan perputarannya cepat, antara lain berupa barang pakai habis. Metode perpektual adalah metode pencatatan persediaan dimana pencatatan dilakukan berdasarkan pemakaian/penggunaan barang antara lain persediaan obat-obatan dan bahan farmasi, bahan dan yang sejenis. Barang persediaan yang memiliki nilai nominal yang dimaksudkan untuk dijual, seperti karcis peron, dinilai dengan biaya perolehan terakhir.

Biaya standar persediaan meliputi biaya langsung yang terkait dengan sediaan yang diproduksi dan biaya tidak langsung yang dialokasikan secara sistematis berdasarkan ukuran-ukuran yang digunakan pada saat penyusunan rencana kerja dan anggaran. Persediaan hewan dan tanaman yang dikembang biakkan dinilai dengan menggunakan nilai wajar. Harga/nilai wajar persediaan meliputi nilai tukar aset atau penyelesaian kewajiban antar pihak yang memahami dan berkeinginan melakukan transaksi wajar.

b. Penyisihan Piutang Tak Tertagih

Piutang yang melebihi jatuh tempo dilakukan penyisihan piutang tidak tertagih atau penyisihan/cadangan kerugian piutang dengan besaran prosentase sesuai dengan umur piutang tertentu sesuai dengan prosentase cadangan penyisihan piutang. Untuk lebih jelasnya, uraian diatas dapat digambarkan dalam tabel dibawah ini :

Tabel 3.3.1. Penyisihan Piutang Tak Tertagih Tahun Anggaran 2015

No	Kualitas Piutang	Penyisihan Kerugian Piutang
(1)	(2)	(3)
1	Lancar	0,5%
2	Kurang Lancar	10%
3	Diragukan	50%
4	Macet	100%



c. Pengakuan Belanja Modal

Pengadaan barang modal pada tahun berjalan karena penyerahannya rata – rata pada bulan akhir periode tahun pelaporan maka tahun berjalan tidak dilakukan penyusutan. Terhadap Aset tersebut baru dilakukan proses penyusutan mulai tahun berjalan dengan menggunakan metode garis lurus.

Kegiatan Feasibility Study (FS) dan Detail Engineering Design (DED) merupakan bagian dari Aset Konstruksi Dalam Pengerjaan dari Aset Tetap yang bersangkutan sehingga belum diperhitungkan beban penyusutannya.

Sedangkan pada saat Aset Konstruksi Dalam Pengerjaan tersebut dinyatakan selesai 100 % dan telah dikapitalisasi ke dalam jenis aset tetap maka FS dan DED yang bersangkutan melekat dan menambah biaya perolehan aset tetap dimaksud sebesar nilai FS dan DED.

d. Kapitalisasi Belanja Menjadi Aset Tetap

Kapitalisasi adalah Penentuan nilai buku terhadap semua pengeluaran untuk memperoleh aset tetap hingga siap pakai, untuk meningkatkan kapasitas/efisiensi, dan atau memperpanjang umur teknisnya dalam rangka menambah nilai-nilai aset tersebut. Pengeluaran-pengeluaran dalam rangka perolehan asset merupakan belanja modal apabila memenuhi semua kriteria berikut:

- (1) Pengeluaran-pengeluaran untuk membeli barang yang manfaat ekonominya lebih dari satu periode akuntansi (Lebih dari 12 bulan);
- (2) Perolehan barang tersebut untuk operasional dan pelayanan;
- (3) Barang tersebut dibeli dengan tujuan tidak untuk dijual; dan
- (4) Barang yang dibeli tersebut pada waktu penggunaannya akan membutuhkan belanja pemeliharaan.

Pengeluaran-pengeluaran setelah perolehan merupakan belanja modal apabila memenuhi semua kriteria berikut:



- (1) Pengeluaran-pengeluaran yang akan menambah efisiensi;
- (2) Pengeluaran-pengeluaran yang memperpanjang umur aset;
- (3) Pengeluaran-pengeluaran yang meningkatkan kapasitas atau mutu produksi;
- (4) Jumlah pengeluaran melebihi batasan minimal jumlah biaya yang dikapitalisasi sebagaimana telah ditetapkan oleh Pemerintah Kabupaten Biak Numfor.

e. Penyusutan Aset Tetap

Suatu aset disebut sebagai aset tetap adalah karena manfaatnya dapat dinikmati lebih dari 12 bulan atau 1 periode akuntansi. Kapasitas atau manfaat suatu aset tetap semakin lama semakin menurun karena digunakan dalam kegiatan operasi pemerintah dan sejalan dengan itu maka nilai aset tetap tersebut juga semakin menurun.

Metode Penyusutan adalah Penyesuaian nilai sehubungan dengan penurunan kapasitas dan manfaat suatu aset serta bukan alokasi biaya. Metode Penyusutan yang digunakan Pemerintah Kabupaten Biak Numfor adalah metode Garis Lurus dengan rumusan :

$$\text{Penyusutan per periode} = \frac{\text{Nilai Perolehan} / \text{Penilaian}}{\text{Masa Manfaat}}$$

Adapun masa manfaat atau umur ekonomis sesuai daftar kelompok aset tetap dan masa manfaatnya yang akan digunakan sebagai dasar perhitungan biaya penyusutan aset tetap.

f. Penyajian Laporan Keuangan Konsolidasi

Laporan keuangan konsolidasian terdiri dari Laporan Realisasi Anggaran, Neraca, Surplus Defisit atau Laporan Operasional (LO) dan Catatan atas Laporan Keuangan.

Laporan keuangan konsolidasian disajikan untuk periode pelaporan yang sama dengan periode pelaporan keuangan entitas pelaporan dan



PEMERINTAH KABUPATEN BIAK NUMFOR
CATATAN ATAS LAPORAN KEUANGAN

Untuk Tahun-Tahun Yang Berakhir Pada Tanggal 31 Desember 2016 dan 2015

berisi jumlah komparatif dengan periode sebelumnya.

Dalam kebijakan ini proses konsolidasi diikuti dengan eliminasi akun-akun timbal balik (Reciprocal accounts).



BAB IV

PENJELASAN POS-POS LAPORAN KEUANGAN

4.1 Penjelasan Atas Pos-Pos Laporan Realisasi Anggaran Pendapatan dan Belanja.

Laporan Realisasi Anggaran adalah laporan yang menyajikan ikhtisar sumber, alokasi dan pemakaian Sumber daya keuangan yang dikelola oleh pemerintah Kabupaten Biak Numfor, yang menggambarkan perbandingan antara anggaran dan realisasi Tahun Anggaran 2016 yang dibandingkan dengan realisasi Tahun Anggaran 2015.

Unsur yang dicakup secara langsung oleh Laporan Realisasi Anggaran terdiri dari pendapatan-LRA, belanja, transfer, dan pembiayaan dapat dijelaskan sebagai berikut:

4.1.1 Pendapatan-LRA

Pendapatan-LRA adalah semua penerimaan Rekening Kas Umum Daerah yang menambah Saldo Anggaran Lebih dalam periode tahun anggaran yang bersangkutan yang menjadi hak pemerintah daerah dan tidak perlu dibayar kembali oleh pemerintah daerah. Pendapatan-LRA Kabupaten Biak Numfor Tahun Anggaran 2016 dan 2015 bersumber dari Pendapatan Asli Daerah-LRA, Pendapatan Transfer-LRA, dan Lain-lain pendapatan yang Sah-LRA, yang dirinci sebagai berikut:

Tabel. 4.1.1 Realisasi Pendapatan

No	Uraian	Anggaran 2016	Realisasi 2016	Persentase %		Realisasi 2015
				Anggaran	Total	
(1)	(2)	(3)	(4)	(5)	(6)	(7)
1.	Pendapatan Asli Daerah	498.087.992.910,56	22.928.633.069,79	4,60	2,03	67.647.949.049,99
2.	Pendapatan Transfer	1.258.348.725.217,00	1.106.983.630.346,00	87,97	97,94	1.033.792.331.661,00
3.	Lain-Lain Pendapatan Yang Sah	2.500.000.000,00	352.550.00,00	14,10	0,03	0,00
Jumlah		1.758.936.718.127,56	1.130.264.813.415,79	64,26	100,00	1.101.440.280.710,99



PEMERINTAH KABUPATEN BIAK NUMFOR
CATATAN ATAS LAPORAN KEUANGAN

Untuk Tahun-Tahun Yang Berakhir Pada Tanggal 31 Desember 2016 dan 2015

Realisasi pendapatan sampai dengan tutup Tahun Anggaran 2016 sebesar Rp. 1.130.264.813.415,79 atau 64,26% dari target yang ditetapkan dalam APBD setelah perubahan sebesar Rp.1.758.936.718.127,56. Realisasi pendapatan-LRA pada TA 2016 masih dibawah target sebesar Rp.628.671.904.711,77 atau 35,74%.

Kontribusi pendapatan terbesar berasal dari Pendapatan Transfer sebesar Rp.1.106.983.630.346,00 atau 97,94%

Bila dibandingkan dengan realisasi Pendapatan-LRA pada TA 2015 sebesar Rp.1.101.440.280.710,99, maka nilai realisasi Pendapatan-LRA TA 2016 mengalami kenaikan sebesar Rp.28.824.532.704,80 atau 2,62%

Anggaran dan Realisasi Pendapatan-LRA Tahun Anggaran 2016 dan 2015 dapat dijelaskan dibawah ini.

4.1.1.1 Pendapatan Asli Daerah

Pendapatan Asli Daerah-LRA, Selanjutnya disebut PAD adalah Pendapatan yang diperoleh daerah yang dipungut berdasarkan peraturan daerah sesuai dengan peraturan perundang-undangan.

Pendapatan Asli Daerah-LRA Kabupaten Biak Numfor Tahun Anggaran 2016 dan 2015 bersumber dari: pajak daerah, retribusi daerah, hasil pengelolaan kekayaan daerah yang dipisahkan, dan lain-lain pendapatan asli daerah lainnya yang sah, yang dirinci sebagai berikut:

Tabel. 4.1.2 Realisasi Pendapatan Asli Daerah

No	Uraian	Anggaran 2016	Realisasi 2016	% dari		Realisasi 2015
				Anggaran	Total	
(1)	(2)	(3)	(4)	(5)	(6)	
1.	Pajak Daerah	11.310.000.000,00	9.207.883.199,40	81,41	40,16	7.822.009.120,00
2.	Retribusi Daerah	9.357.709.650,00	4.698.651.952,00	50,21	20,49	3.712.045.623,00
3.	Hasil Pengelolaan Kekayaan Daerah Yang Dipisahkan	600.000.000,00	2.729.562.710,00	454,93	11,90	0,00
4.	Lain-Lain PAD Yang Sah	476.820.283.260,56	6.292.535.208,39	1,32	27,44	56.113.894.306,99
Jumlah		498.087.992.910,56	22.928.633.069,79	4,60	100,00	67.647.949.049,99



PEMERINTAH KABUPATEN BIAK NUMFOR
CATATAN ATAS LAPORAN KEUANGAN

Untuk Tahun-Tahun Yang Berakhir Pada Tanggal 31 Desember 2016 dan 2015

Pendapatan Asli Daerah-LRA sampai dengan tutup Tahun Anggaran 2016 Terealisasi sebesar Rp.22.928.633.068,79 atau 4,60% dari total anggarannya yang ditetapkan sebesar Rp.498.087.992.910,56. Hal ini berarti realisasi Pendapatan Asli Daerah-LRA Tahun Anggaran 2016 masih dibawah target sebesar Rp.475.159.359.841,77. Kontribusi PAD masih sangat rendah yaitu sebesar Rp.22.928.633.068,79 atau 2,03% dari total realisasi Pendapatan-LRA TA 2016 sebesar Rp.1.130.264.813.415,79.

Bila dibandingkan dengan realisasi Pendapatan Asli Daerah Tahun Anggaran 2015 sebesar Rp.67.647.949.049,99. maka realisasi Pendapatan Asli Daerah Tahun Anggaran 2016 mengalami penurunan sebesar Rp.44.719.315.981,20 atau 66,11%

4.1.1.1.1 Pendapatan Pajak Daerah

Pajak Daerah Kabupaten Biak Numfor merupakan PAD yang tarifnya ditetapkan melalui Peraturan Daerah Kabupaten Biak Numfor. Pemungutan Penerimaan dan Pengelolaan pendapatan Pajak Daerah dilaksanakan oleh Dinas Pendapatan daerah kabupaten Biak Numfor.

Pajak Daerah sampai dengan tutup Tahun Anggaran 2016 dapat direalisasikan sebesar Rp. 9,207,883,199.40 atau 81,41% dari anggarannya yang ditetapkan sebesar Rp.11.310.000.000,00 dan mempunyai kontribusi sebesar 40,16% terhadap total realisasi Pendapatan Asli Daerah-LRA Tahun Anggaran 2016.

Bila dibandingkan dengan realisasi Pendapatan Pajak Daerah Tahun Anggaran 2015 sebesar Rp7.822.009.120,00 maka realisasi pendapatan Pajak Daerah mengalami kenaikan sebesar Rp.1.385.874.079,40 atau 15,05%.

Anggaran dan realisasi pendapatan Pajak Daerah-LRA Tahun Anggaran 2016 dirinci sebagai berikut:



PEMERINTAH KABUPATEN BIAK NUMFOR
CATATAN ATAS LAPORAN KEUANGAN

Untuk Tahun-Tahun Yang Berakhir Pada Tanggal 31 Desember 2016 dan 2015

Tabel. 4.1.3 Realisasi Pendapatan Asli Daerah - Pajak Daerah

No	Uraian	Anggaran (Rp)	Realisasi (Rp)	Lebih/kurang	
				Rp	%
(1)	(2)	(3)	(4)	(5)	(6)
1	Hotel – LRA	1,600,000,000.00	2,110,743,317.90	(510,743,317.90)	(31.92)
2	Losmen – LRA	0,00	8,377,454.00	(8,377,454.00)	0.00
3	Restoran – LRA	350,000,000.00	383,946,483.10	(33,946,483.10)	(9.70)
4	Rumah Makan – LRA	650,000,000.00	177,876,100.00	472,123,900.00	72.63
5	Warung - LRA	0,00	179,548,800.00	(179,548,800.00)	0.00
6	Jasa Boga/ Katering - LRA	0,00	446,187,461.00	(446,187,461.00)	0.00
7	Diskotik, Karaoke, Klab Malam dan sejenisnya - LRA	272,800,000.00	229,840,000.00	42,960,000.00	15.75
8	Permainan Bilyar, Golf, Bowling - LRA	7,200,000.00	2,400,000.00	4,800,000.00	66.67
9	Pacuan Kuda, Kendaraan Bermotor, Permainan Ketangkasan - LRA	100,000,000.00	121,000,000.00	(21,000,000.00)	(21.00)
10	Panti Pijat, Refleksi, Mandi Uap/ Spa dan Pusat Kebugaran (fitnes center) - LRA	20,000,000.00	42,100,000.00	(22,100,000.00)	(110.50)
11	Reklame Papan/Billboard/Videotron/Megatron - LRA	250,000,000.00	401,329,000.00	(151,329,000.00)	(60.53)
12	Pajak Penerangan Jalan dihasilkan sendiri - LRA	5,100,000,000.00	1,654,447,003.00	3,445,552,997.00	67.56
13	Pajak Air Tanah - LRA	60,000,000.00	175,079,651.40	(115,079,651.40)	(191.80)
14	Pajak Bumi dan Bangunan Pedesaan dan Perkotaan - LRA	2,500,000,000.00	5,869,140.00	2,494,130,860.00	99.77
15	BPHTB - Pemindahan Hak - LRA	300,000,000.00	2,443,910,514.00	(2,143,910,514.00)	(714.64)
16	Reklame Kain - LRA	50,000,000.00	825,228,275.00	(775,228,275.00)	(1550.46)
17	Batu Apung – LRA	50,000,000.00	00,00	50,000,000.00	100.00
Jumlah		11,310,000,000.00	9,207,883,199.40	2,102,116,800.60	18.59%

4.1.1.1.2 Pendapatan Retribusi Daerah

Retribusi Daerah merupakan salah satu sumber PAD yang tarifnya ditetapkan melalui Peraturan Daerah Kabupaten Biak Numfor Pemungutan dan pengelolaan Pendapatan Retribusi Daerah dilakukan oleh masing-masing SKPD sebagai Unit Penghasil.

Anggaran dan realisasi Pendapatan Retribusi Daerah-LRA Tahun Anggaran 2016 dirinci sebagai berikut:



PEMERINTAH KABUPATEN BIAK NUMFOR
CATATAN ATAS LAPORAN KEUANGAN

Untuk Tahun-Tahun Yang Berakhir Pada Tanggal 31 Desember 2016 dan 2015

Tabel. 4.1.4. Realisasi Pendapatan Asli Daerah- Retribusi Daerah

No	Uraian	Anggaran (Rp)	Realisasi (Rp)	Lebih/Kurang	
				Rp	%
-1	-2	-3	-4	-5	-6
1	Pelayanan kesehatan di Puskesmas - LRA	4,000,000,000.00	971,296,029.00	3,028,703,971.00	75.72
2	Pengangkutan Sampah dari Sumbernya dan/atau lokasi pembuangan sementara ke lokasi pembuangan/pembuangan akhirsampah – LRA	250,000,000.00	243,142,000.00	6,858,000.00	2.74
3	Penyediaan Pelayanan Parkir di Tepi Jalan Umum – LRA	300,000,000.00	72,321,900.00	227,678,100.00	75.89
4	Los – LRA	200,000,000.00	370,532,300.00	(170,532,300.00)	(85.27)
5	Retribusi PKB - Mobil Penumpang - Sedan – LRA	115,000,000.00	112,400,000.00	2,600,000.00	2.26
6	Pemanfaatan ruang untuk menara telekomunikasi – LRA	50,000,000.00	16,643,487.00	33,356,513.00	66.71
7	Penyediaan Fasilitas Pasar Grosir berbagai Jenis Barang – LRA	230,000,000.00	444,500.00	229,555,500.00	99.81
8	Fasilitas Pasar/Pertokoan yang Dikontrakkan – LRA	250,000,000.00	986,037,480.00	(736,037,480.00)	(294.41)
9	Pelayanan Penyediaan Tempat Parkir untuk Kendaraan Penumpang dan Bis Umum – LRA	50,000,000.00	5,170,000.00	44,830,000.00	89.66
10	Pelayanan Tempat Khusus Parkir – LRA	300,000,000.00	244,285,687.00	55,714,313.00	18.57
11	Pelayanan Penyediaan Tempat Parkir untuk Kendaraan Penumpang dan Bis Umum - LRA	0.00	22,043,250.00	(22,043,250.00)	0.00
12	Pemberian Izin Mendirikan Bangunan – LRA	300,000,000.00	274,662,936.00	25,337,064.00	8.45
13	Pemberian Izin Gangguan tempat Usaha/Kegiatan kepada Orang Pribadi – LRA	600,000,000.00	1,031,470,808.00	(431,470,808.00)	(71.91)
14	Pemberian Izin Trayek kepada Orang Pribadi – LRA	55,000,000.00	26,448,000.00	28,552,000.00	51.91
15	Retribusi Sewa Rumah Dinas/Tanah	92,709,650.00	210,965,675.00	(118,256,025.00)	(127.56)
16	Retribusi Usaha Badan Hukum Koperasi	0.00	15,147,900.00	(15,147,900.00)	0.00
17	Retribusi Ijin Usaha Ketenagakerjaan	0.00	95,040,000.00	(95,040,000.00)	0.00
18	Retribusi Biaya Balik Nama Aset	0.00	600,000.00	(600,000.00)	0.00
Jumlah		6,792,709,650.00	4,698,651,952.00	2,094,057,698.00	30.83

Pendapatan Retribusi Daerah sampai dengan tutup Tahun Anggaran 2016 dapat direalisasikan sebesar Rp.4,698,651,952.00 atau 69,17% dari anggarannya yang ditetapkan sebesar Rp.6,792,709,650.00, hal ini berarti



realisasi retribusi daerah Tahun Anggaran 2016 tidak mencapai target sebesar Rp. 2,094,057,698.00 atau 30,83%.

Realisasi Pendapatan Retribusi Daerah Tahun Anggaran 2016 mengalami kenaikan sebesar Rp.986,606,329.00 atau 21,00% dibandingkan dengan realisasi Tahun Anggaran 2015 sebesar Rp.3.712.045.623,00.

4.1.1.1.3 Pendapatan Hasil Pengelolaan Kekayaan Daerah yang Dipisahkan

Hasil Pengelolaan Kekayaan Daerah Yang Dipisahkan adalah bagian dari PAD yang berasal dari bagian laba atas penyertaan modal pada BUMD, dan perusahaan milik swasta.

Realisasi pendapatan Hasil Pengelolaan Kekayaan Daerah Yang Dipisahkan Tahun anggaran 2016 berasal dari reklasifikasi atas pendapatan deviden dari bank papua yang salah klasifikasi sebagai pendapatan lain-lain PAD yang sah sebesar Rp.2,729,562,710.00.

4.1.1.1.4 Lain-lain PAD yang Sah

Lain-Lain Pendapatan Asli Daerah Yang Sah merupakan Penerimaan Daerah yang tidak termasuk dalam jenis Pajak Daerah, Retribusi Daerah, dan Hasil Pengelolaan Kekayaan Daerah Yang Dipisahkan.

Realisasi Lain-lain PAD Yang Sah Tahun Anggaran 2016 sebesar Rp.6,292,535,208.39 atau 1,32% hal ini berarti tidak mencapai target dari yang dianggarkan sebesar Rp.470,527,748,052.17 atau 98,68%.

Bila dibandingkan dengan realisasi Tahun Anggaran 2015 sebesar Rp.56.113.894.306,99. Maka realisasi Lain-lain PAD Yang Sah Tahun Anggaran 2016 mengalami penurunan sebesar Rp. 49,821,359,098.60 atau 791.75%.

Sampai dengan tutup Tahun Anggaran 2016, anggaran dan realisasi Lain-lain PAD Yang Sah Tahun Anggaran 2016 dirinci sebagai berikut:

**Tabel. 4.1.5 Realisasi Pendapatan Asli Daerah - Lain-Lain
Pendapatan Asli Daerah Yang Sah**

No	Uraian	Anggaran (Rp)	Realisasi (Rp)	Lebih/Kurang	
				Rp	%
-1	-2	-3	-4	-5	-6
	Lain-Lain PAD Yang Sah				
1	Hasil Penjualan Aset Daerah Yang Tidak Dipisahkan	3,544,672,000.00	45,266,000.00	3,499,406,000.00	98.72
2	Penerimaan Jasa Giro				
02.01	Jasa giro Kas Daerah	2,000,000,000.00	1,634,741,877.00	365,258,123.00	18.26
02.02	Jasa Giro Bendahara	500,000,000.00	907,297.00	499,092,703.00	99.82
3	Pendapatan Bunga Deposito				
03.01	Rekening Deposito Pada Bank	1,261,864,383.56	1,240,284,257.89	21,580,125.67	1.71
03.02	Penerimaan Dividen	2,511,253,939.00	0.00	2,511,253,939.00	100.00
4	Pendapatan Denda Pajak				
04.01	Pendapatan Denda Pajak Hotel	-	20,250,244.00	20,250,244.00	0.00
04.02	Pendapatan Denda Pajak Restoran	-	1,819,512.00	1,819,512.00	0.00
04.03	Pendapatan Denda Pajak Hiburan	-	0.00	0.00	0.00
04.04	Pendapatan Denda Pajak Mineral Bukan Logam dan Batuan - LRA	-	309,600.00	309,600.00	0.00
5	Tuntutan Ganti Kerugian Daerah				
5.1	Kerugian Uang Daerah	18,911,166,533.00	0.00	18,911,166,533.00	100.00
6	Sumbangan Pihak Ketiga				
6.1	Sumbangan Pihak Ketiga	14,500,000,000.00	0.00	14,500,000,000.00	100.00
7	Dana Klaim Non Kapitasi				
7.1	Dana Klaim Non Kapitasi Rawat Inap tingkat pertama	220,200,000.00	0.00	220,200,000.00	100.00
	Dana Klaim Non Kapitasi Obat Apotik	101,000,000.00	0.00	101,000,000.00	100.00
	Dana Klaim Non Kapitasi Persalinan	909,925,000.00	0.00	909,925,000.00	100.00
8	Dana Klaim Kapitasi				
8.1	Dana Kapitasi JKN KTP RSUD	238,268,228,638.00	0.00	238,268,228,638.00	100.00
8.2	Dana Kapitasi JKN KTP Dinas Kesehatan	9,089,480,500.00	0.00	9,089,480,500.00	100.00
9	Lain-lain PAD yang sah lainnya	185,002,492,267.00	3,348,956,420.50	181,653,535,846.50	98.19
	Jumlah	476,820,283,260.56	6,292,535,208.39	470,527,748,052.17	98.68



PEMERINTAH KABUPATEN BIAK NUMFOR
CATATAN ATAS LAPORAN KEUANGAN

Untuk Tahun-Tahun Yang Berakhir Pada Tanggal 31 Desember 2016 dan 2015

4.1.1.2 Pendapatan Transfer-LRA

Pendapatan transfer adalah pendapatan berupa penerimaan uang oleh pemerintah Kabupaten Biak Numfor dari Pemerintah Pusat dalam bentuk dana perimbangan dan dana transfer lainnya. Dana Perimbangan terdiri dari Dana Bagi Hasil Pajak, Dana Bagi Hasil Sumber Daya Alam, Dana Alokasi Umum, Dana Alokasi Khusus. Sedangkan dana transfer lainnya terdiri dari Dana Otonomi Khusus dan Dana Penyesuaian dan Bantuan Keuangan

Penetapan target pendapatan transfer pemerintah pusat untuk Kabupaten Biak Numfor Tahun 2016 berdasarkan peraturan:

Realisasi Pendapatan Transfer Tahun Anggaran 2016 dan 2015 masing-masing sebesar Rp.1.106.983.630.346,00 Dan Rp.1.033.792.331.661,00 dirinci sebagai berikut :

Tabel. 4.1.6 Realisasi Pendapatan Transfer

No	Uraian	Anggaran 2016 (Rp)	Realisasi 2016 (Rp)	% dari		Realisasi 2015 (Rp)
				Anggaran	Total	
(1)	(2)	(3)	(4)	(5)	(6)	
	Transfer Pemerintah Pusat-Dana Perimbangan					
1.	DBHP (Dana Bagi Hasil Pajak)	19.381.256.627,00	21.540.278.153,00	111,14	1,95	13.073.150.950,00
2.	DBHBP SDA (Dana Bagi Hasil Bukan Pajak Sumber Daya Alam)	28.239.085.000,00	34.238.439.888,00	121,24	3,09	21.820.241.011,00
3.	Dana Alokasi Umum	599.365.787.000,00	599.365.787.000,00	100,00	54,14	550.027.939.000,00
4.	Dana Alokasi Khusus	315.061.422.000,00	160.515.754.406,00	50,95	14,50	200.878.620.000,00
	Transfer Pemerintah Pusat-Lainnya					
5.	Dana Otonomi Khusus	100.104.193.000,00	100.104.193.002,00	100,00	9,04	100.104.193.002,00
6.	Dana Penyesuaian	149.820.407.000,00	149.768.122.775,00	99,97	13,53	102.612.927.000,00
	Transfer Pemerintah Provinsi					
7.	Pendapatan Bagi Hasil Pajak	16.406.619.590,00	11.481.100.122,00	69,98	1,04	15.297.006.158,00



PEMERINTAH KABUPATEN BIAK NUMFOR
CATATAN ATAS LAPORAN KEUANGAN

Untuk Tahun-Tahun Yang Berakhir Pada Tanggal 31 Desember 2016 dan 2015

8.	Pendapatan Bagi Hasil Lainnya	0,00	0,00			
9.	Pendapatan Dana Otonomi Khusus	0,00	0,00			
	Bantuan Keuangan					
10.	Bantuan Keuangan dari Pemerintah Daerah Provinsi	29.969.955.000,00	29.969.955.000,00	100,00	2,71	29.978.254.540,00
	Jumlah	1.258.348.725.217,00	1.106.983.630.346,00	87,97	100,00	1.033.792.331.661,00

Pendapatan Transfer pada Tahun Anggaran 2016 terealisasi sebesar Rp.1.106.983.630.346,00 atau mencapai 87,97% dari anggaranya sebesar Rp.1.258.348.725.217,00.

Bila dibandingkan dengan realisasi Pendapatan Tansfer Tahun Anggaran 2015 sebesar Rp.1.033.792.331.661,00. Pendapatan Tansfer Tahun Anggaran 2016 mengalami Kenaikan sebesar Rp.73.191.298.685,00 atau 0,07%.

4.1.1.2.1 Transfer Pemerintah Pusat – Dana Perimbangan

Dana Perimbangan adalah dana yang bersumber dari pendapatan APBN yang dialokasikan kepada daerah untuk mendanai kebutuhan daerah dalam rangka pelaksanaan desentralisasi dan dibentuk untuk mendukung pendanaan program otonomi daerah.

Realisasi Pendapatan Transfer-Dana Perimbangan tahun Anggaran 2016 adalah sebesar Rp.815.660.259.447,00 Atau 84,78% dari anggaranya dan mempunyai kontribusi sebesar 73,68% dari total realisasi pendapatan transfer pada Tahun Anggaran 2016

Realisasi Tahun Anggaran 2016 lebih sebesar Rp.29.860.308.486,00 Atau naik 3,66% bila dibandingkan relisasi pendapatan Transfer-Dana Perimbangan Tahun Anggaran 2015.



PEMERINTAH KABUPATEN BIAK NUMFOR
CATATAN ATAS LAPORAN KEUANGAN

Untuk Tahun-Tahun Yang Berakhir Pada Tanggal 31 Desember 2016 dan 2015

a) Dana Bagi Hasil Pajak

DBHP (Dana Bagi Hasil Pajak) adalah Dana yang terdiri dari bagi hasil pajak yang sampai dengan tutup Tahun Anggaran 2016 terealisasi sebesar Rp.21.540.278.153,00 atau 111,14% dari anggarannya yang ditetapkan sebesar Rp.19.381.256.627,00 terinci sebagai berikut:

Tabel 4.1.7 Realisasi Pendapatan Transfer Pemerintah Pusat – Dana Perimbangan DBHP (Dana Bagi Hasil Pajak)

No	Uraian	Anggaran (Rp)	Realisasi (Rp)	Lebih/Kurang	
				Rp	%
(1)	(2)	(3)	(4)	(5)	(6)
1.	DBHP PBB	11.837.684.627,00	14.098.887.349,00	(2.261.202.722,00)	(19,10)
2.	DBHP Pph 25 & 29 WOPDN dan PPh 21	7.543.572.000,00	7.441.390.804,00	102.181.196,00	(1,35)
Jumlah		19.381.256.627,00	21.540.278.153,00	(2.159.021.526,00)	(11,14)

DBHP PBB (Dana Bagi Hasil Pajak Bumi dan Bangunan, sampai dengan tutup Tahun Anggaran 2016 terealisasi sebesar Rp.14.098.887.349,00 atau 119,10% dari anggarannya yang ditetapkan sebesar Rp.11.837.684.627,00 terinci sebagai berikut :

Tabel. 4.1.8. Realisasi Rincian Penerimaan DBHP (Dana Bagi Hasil Pajak) Pajak Bumi dan Bangunan (PBB)

No	Tgl RKUD	Uraian Transfer DBHP PBB	Jumlah Realisasi Pada RKUD (Rp)	Keterangan Nota Kredit
(1)	(2)	(3)	(4)	(5)
1	26/01/2016	DBH PBB Migas TW I tahun 2016	1.200.484.750,00	RK*/BIAK/I/2016
2	26/01/2016	Biaya Pungut PBB Migas TW ke I TA 2016	37.515.250,00	RK*/BIAK/I/2016
3	29/01/2016	Kurang bayar PPH Insentif TA 2014, 2016	595.113.436,00	RK*/BIAK/I/2016
4	01/02/2016	Kurang bayar DBH PBB Bagian daerah TA 2013	472.049,00	RK*/BIAK/II/2016
5	01/02/2016	kurang bayar biaya pemungutan PBB TA 2013	50.483,00	RK*/BIAK/II/2016
6	01/02/2016	kurang bayar DBH PBB Bagian daerah	449.325.135,00	RK*/BIAK/II/2016
7	01/02/2016	Kurang bayar biaya pemungutan PBB TA 2014	14.041.410,00	RK*/BIAK/II/2016



PEMERINTAH KABUPATEN BIAK NUMFOR
CATATAN ATAS LAPORAN KEUANGAN

Untuk Tahun-Tahun Yang Berakhir Pada Tanggal 31 Desember 2016 dan 2015

8	01/02/2016	Kurang bayar DBH PBB Bagi Rata tahun 2014.2016	120.739.979,00	RK*/BIAK/II/2016
9	18/04/2016	PBB Bagi rata	1.143.758.700,00	RK*/BIAK/IV/2016
10	30/05/2016	DBH PBB MIGAS TW II	287.260.922,00	RK*/BIAK/V/2016
11	30/05/2016	DBH PBB MIGAS	37.515.250,00	RK*/BIAK/V/2016
12	31/05/2016	BAGI HASIL PAJAK BBN-KB TRW I TA 2016	512.551.314,00	RK*/BIAK/V/2016
13	31/05/2016	BHP PAJAK PBB KB TRW I TA 2016	1.422.708.607,00	RK*/BIAK/V2016
14	31/08/2016	DBH PBB pusat bagi rata tahap ke 2	1.906.264.500,00	RK*/BIAK/IX/2016
15	09/09/2016	BAGI HASIL PAJAK PBB TR II	1.304.518.262,00	RK*/BIAK/IX/2016
16	30/09/2016	Bagi Hasil Pajak Bumi dan Bangunan TW 111	666.648.200,00	*RK
17	30/09/2016	Biaya Pungut PBB Migas	20.833.100,00	*RK
18	11/11/2016	Kurang bayar DBH PBB Insentif ke PEMDA	1.287.230.790,00	*RK
19	14/11/2016	Kurang bayar Biaya Pungut PBB	79.919.254,00	*RK
20	14/11/2016	Kurang bayar DBH PBB bagian daerah	2.557.413.872,00	*RK
21	14/11/2016	Kurang bayar DBH PBB pemerintah pusat bagi rata	454.522.086,00	*RK
Jumlah			14.098.887.349,00	

Dana Bagi Hasil Pajak, Bagi Hasil Pajak Penghasilan (PPh) pasal 25 dan pasal 29 WPOPND dan DBH PPh 21, sampai dengan tutup Tahun Anggaran 2016 terealisasi sebesar Rp7.441.390.804,00 atau 98,65% dari anggarannya yang ditetapkan sebesar Rp7.543.572.000,00 terinci sebagai berikut :



PEMERINTAH KABUPATEN BIAK NUMFOR
CATATAN ATAS LAPORAN KEUANGAN

Untuk Tahun-Tahun Yang Berakhir Pada Tanggal 31 Desember 2016 dan 2015

Tabel. 4.1.9 Realisasi Rincian DBHP – Pajak Penghasilan (Pph) Pasal 25 & 29 WPOPDN dan PPh 21

No	Tgl. RKUD	Uraian Transfer DBHP Pph 25&29	Jumlah Realisasi Pada RKUD (Rp)	Keterangan Nota Kredit
(1)	(2)	(3)	(4)	(5)
1.	29/01/2016	DBH PPH TW I	1.483.444.600,00	RK*/BIAK/I/2016
2.	01/02/2016	DBH PPh 25/29 TW I	31.203.000,00	RK*/BIAK/I/2016
3.	30/05/2016	DANA BAGI HASIL PAJAK PPH 21 TW II	1.854.305.750,00	RK*/BIAK/V/2016
4.	30/05/2016	KURANG SETOR PPH 21 TW I	370.861.150,00	RK*/BIAK/V/2016
5.	30/05/2016	DBH PPH 25/29 TW II	39.003.750,00	*RK
6.	30/05/2016	KURANG SALUR PPH 25/29	7.800.750,00	RK*/BIAK/V/2016
7.	30/09/2016	DBH PPH 25 dan 29 TW 111	352.258.050,00	RK*/BIAK/IX/2016
8.	30/09/2016	DBH PPH 21 TW 111	764.444.750,00	*RK
9.	11/11/2016	Kurang bayar DBH PPH 21 Tahun 2016	2.344.243.631,00	*RK
10.	14/11/2016	Kurang bayar DBH psl 25 dan 29 OP tahun 2016	193.825.373,00	*RK
Jumlah			7.441.390.804,00	

b) Dana Bagi Hasil Sumber Daya Alam

Dana Bagi Hasil Bukan Pajak (Sumber Daya Alam) sampai dengan tutup Tahun Anggaran 2016 terealisasi Rp.34.238.439.888,00 atau 121,24% dari anggarannya yang ditetapkan sebesar Rp28.239.085.000,00 terinci sebagai berikut :

**Tabel. 4.1.10. Realisasi Pendapatan Transfer Pemerintah Pusat
DBHBP SDA (Bagi Hasil Bukan Pajak Sumber Daya Alam)**

No	Uraian Realisasi DBHBP SDA	Anggaran (Rp)	Realisasi (Rp)	Lebih/kurang	
				Rp	%
(1)	(2)	(3)	(4)	(5)	(6)
1.	Bagi Hasil dari Iuran Eksplorasi dan Iuran Eksploi	26.434.749.000,00	33.034.264.272,00	(6.599.515.272,00)	(5,17)
2.	Bagi Hasil dari Pungutan Hasil Perikanan	1.089.194.000,00	452.025.539,00	637.168.461,00	(24,97)
3.	Bagi Hasil dari Provisi Sumber Daya Hutan	715.142.000,00	752.150.077,00	(37.008.077,00)	58,50
Jumlah		28.239.085.000,00	34.238.439.888,00	(5.999.354.888,00)	(21,24)



PEMERINTAH KABUPATEN BIAK NUMFOR
CATATAN ATAS LAPORAN KEUANGAN

Untuk Tahun-Tahun Yang Berakhir Pada Tanggal 31 Desember 2016 dan 2015

DBHBP SDA (Dana Bagi Hasil Bukan Pajak Sumber Daya Alam) Royalti Pertambangan Umum sampai dengan tutup Tahun Anggaran 2016 terealisasi Rp.33.034.264.272,00 atau 124,97% dari nilai anggarannya yang sudah ditetapkan sebesar Rp.26.434.749.000,00 terinci sebagai berikut :

Tabel. 4.1.11. Realisasi Rincian DBHBP SDA Royalti Pertambangan Umum

No	Tgl RKUD	Uraian Transfer DBHBP SDA Royalti	Jumlah Realisasi Pada RKUD (Rp)	Keterangan Nota Kredit
(1)	(2)	(3)	(4)	(5)
1.	19/01/2016	DBH SDA Royalti	13.777.176.400,00	RK*/BIAK/I/2016
2.	30/06/2016	Dana bagi hasil Mineral dan batubara Royalti kurang salur TW 1	3.444.294.100,00	RK*/BIAK/VII/2016
3.	30/06/2016	Royalti TW 2	15.812.793.772,00	RK*/BIAK/VII/2016
Jumlah			33.034.264.272,00	

Bagi Hasil Bukan Pajak Sumber Daya Alam Perikanan sampai dengan tutup Tahun Anggaran 2016 terealisasi Rp.452.025.539,00 atau 41,50% dari anggarannya yang ditetapkan sebesar Rp.1.089.194.000,00 terinci sebagai berikut :

Tabel. 4.1.12. Realisasi Rincian DBHBP SDA (Dana Bagi Hasil Bukan Pajak Sumber Daya Alam) Perikanan

No	Tgl	Uraian Transfer DBHBP SDA Perikanan	Jumlah Realisasi Pada RKUD (Rp)	Keterangan Nota Kredit
(1)	(2)	(3)	(4)	(5)
1.	20/01/2016	DBH SDA Perikanan TW 1	217.838.800,00	RK*/BIAK/I/2016
2.	28/06/2016	SDA Perikanan TW 2	70.807.639,00	*RK
3.	30/09/2016	Dana Bagi Hasil Perikanan TW 1	163.379.100,00	RK*/BIAK/IX/2016
Jumlah			452.025.539,00	



DBHBP SDA (Dana Bagi Hasil Bukan Pajak Sumber Daya Alam) Kehutanan sampai dengan tutup Tahun Anggaran 2016 terealisasi Rp.752.150.077,00 atau 105,17% dari anggarannya yang ditetapkan sebesar Rp.715.142.000,00 terinci sebagai berikut :

Tabel. 4.1.13. Realisasi Rincian DBHBP SDA Kehutanan

No	Tgl. RKUD	Uraian Transfer DBHBP SDA Kehutanan	Jumlah Realisasi RKUD (Rp)	Keterangan Nota Kredit
(1)	(2)	(3)	(4)	(5)
1.	20/01/2016	DBH SDA Kehutanan	107.271.300,00	RK*/BIAK/I/2016
2.	23/11/2016	SDA kehutanan	537.607.477,00	*RK
3.	30/09/2016	Dana Bagi Hasil SDA Kehutanan	107.271.300,00	RK*/BIAK/I/2016
Jumlah			752.150.077,00	

c) Dana Alokasi Umum

Dana Alokasi Umum (DAU) sampai dengan tutup Tahun Anggaran 2016 terealisasi sebesar Rp.599.365.787.000,00 atau 100% dari anggarannya sebesar Rp.599.365.787.000,00 terinci sebagai berikut:

Tabel. 4.1.14. Realisasi Rincian Pendapatan Transfer Pemerintah Pusat Dana Alokasi Umum (DAU)

No	Tgl Transfer	Uraian DAU/Bulan 2015	Jumlah (Rp)	Keterangan Nota Kredit
(1)	(2)	(3)	(4)	(5)
1.	04/01/2016	DAU bulan Januari 2016	49.947.147.000,00	RK*/BIAK/I/2016
2.	29/01/2016	DAU bulan Februari tahun 2016	49.947.147.000,00	RK*/BIAK/I/2016
3.	29/02/2016	Dau Bulan Maret 2016	49.947.147.000,00	RK*/BIAK/II/2016
4.	31/03/2016	DAU bulan April 2016	49.947.147.000,00	*RK
5.	29/04/2016	DAU bulan mei 2016	49.947.147.000,00	*RK
6.	30/06/2016	DAU bulan Juli 2016	49.947.147.000,00	RK*/BIAK/VII/2016
7.	31/08/2016	Dau Bulan September 2016	43.703.753.625,00	*RK
8.	29/07/2016	DAU Bulan Agustus tahun 2016	49.947.147.000,00	*RK
9.	30/09/2016	Kekurangan DAU bulan September tahun 2016	6.243.393.375,00	*RK
10.	30/09/2016	DAU Bulan September tahun 2016	49.947.147.000,00	*RK
11.	31/05/2016	DAU bulan Juni tahun 2016	49.947.147.000,00	RK*/BIAK/V/2016



PEMERINTAH KABUPATEN BIAK NUMFOR
CATATAN ATAS LAPORAN KEUANGAN

Untuk Tahun-Tahun Yang Berakhir Pada Tanggal 31 Desember 2016 dan 2015

12.	31/10/2016	DAU bulan Oktober 2016	49.947.147.000,00	*RK
13.	30/11/2016	DAU bulan desember 2016	49.947.147.000,00	RK*/BIAK/XI/2016
Jumlah			599.365.787.000,00	

Rincian Alokasi Dana Alokasi Umum/DAU untuk Kabupaten Biak Numfor Tahun Anggaran 2016 sebesar Rp.599.365.787.000,00 Sampai dengan 31 Desember 2016 semuanya telah disalurkan/direalisasikan ke Rekening Kas Umum Daerah sesuai jumlah alokasi dana tersebut.

d) Dana Alokasi Khusus

Dana Alokasi Khusus (DAK) sampai dengan tutup Tahun Anggaran 2016 terealisasi sebesar Rp.160.515.754.406,00 atau 50,95% dari anggarannya yang ditetapkan sebesar Rp.315.061.422.000,00 terinci sebagai berikut :

Tabel. 4.1.15. Realisasi Rincian Pendapatan Transfer Pemerintah Pusat Dana Alokasi Khusus (DAK)

No	Tgl	Uraian Transfer	Jumlah (Rp)	Keterangan Nota Kredit
(1)	(2)	(3)	(4)	(5)
1.	29/02/2016	Bantuan Operasional Kesehatan Tw I	1.881.283.000,00	RK*/BIAK/II/2016
2.	01/03/2016	Dana bantuan operasional keluarga berencana semester I	393.120.000,00	RK*/BIAK/III/2016
3.	24/03/2016	Dak reguler kelautan dan perikanan TW I	1.274.766.000,00	RK*/BIAK/III/2016
4.	24/03/2016	Dak infrastruktur publik daerah TW I	14.161.608.000,00	RK*/BIAK/III/2016
5.	24/03/2016	Dak Afiriasi pedesaan TW I	3.635.628.000,00	RK*/BIAK/III/2016
6.	24/03/2016	Dak bidang lingkungan hidup TW I	1.796.304.000,00	RK*/BIAK/III/2016
7.	24/03/2016	Dak sarana prasarana perdagangan TW I	2.361.687.000,00	RK*/BIAK/III/2016
8.	24/03/2016	Dak afiriasi perumahan sanitasi TW I	2.199.897.000,00	RK*/BIAK/III/2016
9.	24/03/2016	Tunjangan profesi guru TW I	26.271.212.000,00	*RK
10.	24/03/2016	Tambahan penghasilan guru TW I	581.400.000,00	*RK
11.	28/03/2016	Dak Bidang Pendidikan TW I	4.396.008.000,00	RK*/BIAK/III/2016
12.	28/03/2016	Dak Kedaulatan pangan TW I	3.903.243.000,00	RK*/BIAK/III/2016
13.	28/03/2016	Dak bidang Transportasi TW I	7.167.172.000,00	RK*/BIAK/III/2016



PEMERINTAH KABUPATEN BIAK NUMFOR
CATATAN ATAS LAPORAN KEUANGAN

Untuk Tahun-Tahun Yang Berakhir Pada Tanggal 31 Desember 2016 dan 2015

14.	28/03/2016	Dak Bidang kesehatan dan KB	28.669.525.000,00	RK*/BIAK/III/2016
15.	28/03/2016	Dak bidang perumahan air minum dan sanitasi	903.462.000,00	RK*/BIAK/XI/2016
16.	03/05/2016	Dana peningkatan kapasitas ketenagakerjaan	1.421.125.000,00	RK*/BIAK/V/2016
17.	10/05/2016	Dana Bantuan Operasional Penyelenggaraan PAUD	1.080.000.000,00	*RK
18.	12/10/2016	Dak reguler sarana prasarana perdagangan TW 2	1.968.073.000,00	*RK
19.	12/10/2016	Dak reguler Bidang Lingkungan hidup TW 2	1.496.920.000,00	*RK
20.	04/11/2016	Dak reguler Bid kelautan dan perikanan TW 2	1.062.305.000,00	*RK
21.	18/11/2016	Tambahan penghasilan guru	484.500.000,00	*RK
22.	22/11/2016	Dak bidang kesehatan	18.956.769.000,00	*RK
23.	22/11/2016	Dak bidang pertanian	2.553.400.000,00	*RK
24.	23/11/2016	Tambahan penghasilan guru	484.500.000,00	*RK
25.	01/12/2016	Tamsil PNS TW 4	387.600.000,00	*RK
26.	09/12/2016	Dak lingkungan hidup dan kehutanan	1.021.232.000,00	*RK
27.	27/12/2016	Dak bidang kesehatan	21.648.316.000,00	*RK
28.	28/12/2016	Kedaulatan pangan TW 3	2.934.837.000,00	*RK
29.	28/12/2016	Dak kelautan dan perikanan	731.956.000,00	*RK
30.	28/12/2016	Dak sarana dan prasarana perdagangan	1.334.741.000,00	RK*/BIAK/XII/2016
31.	28/12/2016	Dana BOK tw 2	1.881.431.500,00	*RK
32.	28/12/2016	Dana bantuan operasional keluarga berencana	393.120.000,00	RK*/BIAK/XII/2016
33.	30/12/2016	Dak reguler bid lingkungan hidup	1.078.613.906,00	*RK
Jumlah			160.515.754.406,00	

4.1.1.2.2 Tansfer Pemerintah Pusat - Lainnya

a) Dana Otonomi Khusus (OTSUS)

Transfer Pemerintah Pusat Lainnya – Dana Otonomi Khusus (OTSUS) sampai dengan tutup Tahun Anggaran 2016 terealisasi sebesar Rp.100.104.193.000,00 atau 100,00% dari anggaran yang ditetapkan sebesar Rp.100.104.193.000,00 dengan rincian sebagai berikut :

Tabel. 4.1.16. Realisasi Rincian Pendapatan Transfer Pemerintah Pusat - Dana Otonomi Khusus (OTSUS)

No	Tgl	Uraian	Jumlah (Rp)	Keterangan Nota Kredit
(1)	(2)	(3)	(4)	(5)
1.	18/04/2016	Bidang Ekonomi Kerakyatan thp 1 30 %	16.517.191.845,00	RK*/BIAK/IV/2016



PEMERINTAH KABUPATEN BIAK NUMFOR
CATATAN ATAS LAPORAN KEUANGAN

Untuk Tahun-Tahun Yang Berakhir Pada Tanggal 31 Desember 2016 dan 2015

2.	18/04/2016	Bidang Kesehatan thp 1 30 %	4.504.688.685,00	RK*/BIAK/IV/2016
3.	19/04/2016	Otsus bidang Pendidikan tahap 1	9.009.377.370,00	RK*/BIAK/IV/2016
4.	31/08/2016	Otsus Bidang ekonomi kerakyatan THP 11	24.775.787.768,00	RK*/BIAK/VIII/2016
5.	31/08/2016	Otsus bidang pendidikan tahap 11	13.514.066.055,00	RK*/BIAK/VIII/2016
6.	31/08/2016	Otsus bidang kesehatan tahap 11	6.757.033.028,00	RK*/BIAK/VIII/2016
7.	06/12/2016	Bidang ekonomi kerakyatan tahap 3	13.764.326.538,00	RK*/BIAK/XII/2016
8.	05/12/2016	OTSUS BIDANG PENDIDIKAN TAHAP III	7.507.814.475,00	RK*/BIAK/XII/2016
9.	05/12/2016	OTSUS BIDANG KESEHATAN TAHAP III	3.753.907.238,00	RK*/BIAK/XII/2016
Jumlah			100.104.193.000,00	

b) Dana Penyesuaian

Transfer Pemerintah Pusat Lainnya – Dana Penyesuaian sampai dengan tutup Tahun Anggaran 2016 terealisasi sebesar Rp.149.768.122.775,00 atau 99,97% dari anggaran yang ditetapkan sebesar Rp.149.820.407.000,00 dengan rincian sebagai berikut :

Tabel. 4.1.17. Realisasi Rincian Pendapatan Transfer Pemerintah Pusat – Dana Penyesuaian

No	Tgl	Uraian	Jumlah (Rp)
(1)	(2)	(3)	(4)
1.	01/09/2016	Dana desa tahap ke 1	89.839.959.975,00
2.	28/12/2016	Dana desa tahap 2	59.928.162.800,00
Jumlah			149.768.122.775,00

4.1.1.2.3 Transfer Pemerintah Provinsi

a) Pendapatan Bagi Hasil Pajak

Transfer Pemerintah Provinsi sampai dengan tutup Tahun Anggaran 2016 terealisasi sebesar Rp.11.481.100.122,00 atau 69,98% dari anggaran yang ditetapkan sebesar Rp.16.406.619.590,00 Rincian Pendapatan Transfer dari Pemerintah Provinsi dapat dijelaskan sebagai berikut:

Tabel. 4.1.18. Realisasi Pendapatan Transfer Pemerintah Provinsi

No	Uraian	Anggaran (Rp)	Realisasi (Rp)	Lebih/Kurang	
				Rp	%
(1)	(2)	(3)	(4)	(5)	(6)
	Transfer Pemerintah Provinsi				



PEMERINTAH KABUPATEN BIAK NUMFOR
CATATAN ATAS LAPORAN KEUANGAN

Untuk Tahun-Tahun Yang Berakhir Pada Tanggal 31 Desember 2016 dan 2015

1	Pendapatan Bagi Hasil Pajak	16.406.619.590,00	11.481.100.122,00	4.925.519.468,00	30,02
Jumlah		16.406.619.590,00	11.481.100.122,00	4.925.519.468,00	30,02

Pendapatan transfer Pemerintah Provinsi Bagi Hasil Pajak sampai dengan tutup Tahun Anggaran 2016 terealisasi sebesar Rp.11.481.100.122,00 atau 69,98 % dari anggaran yang ditetapkan sebesar Rp.16.406.619.590,00

Rincian Pendapatan Transfer dari Pemerintah Provinsi dapat dijelaskan sebagai berikut :

**Tabel. 4.1.19. Realisasi Pendapatan Transfer Pemerintah Provinsi
Pendapatan Bagi Hasil Pajak**

No	Uraian	Anggaran (Rp)	Realisasi (Rp)	Lebih/Kurang	
				RP	%
(1)	(2)	(3)	(4)	(5)	(6)
1.	BHP Pajak Kendaraan Bermotor	2.128.799.370,00	1.882.837.955,00	245.961.415,00	11,55
2.	BHP Bea Balik Nama Kendaraan Bermotor	1.132.581.727,00	620.030.413,00	512.551.314,00	45,26
3.	BHP Pajak Bahan Bakar Kendaraan Bermotor	5.749.540.309,00	2.633.670.762,00	3.115.869.547,00	54,19
4.	BHP Pajak Air Permukaan	14.248.798,00	11.240.261,00	3.008.537,00	21,11
5.	BHP Pajak Rokok	7.379.764.932,00	6.331.636.277,00	1.048.128.655,00	14,20
6.	Tera	1.684.454,00	1.684.454,00	0,00	0,00
Jumlah		16.406.619.590,00	11.481.100.122,00	4.925.519.468,00	30,02

1) Pendapatan Bagi Hasil Pajak – Pajak Kendaraan Bermotor

Bagi Hasil Pajak Kendaraan Bermotor sampai dengan tutup Tahun Anggaran 2016 direalisasikan sebesar Rp.1.882.837.955,00 atau 88,45% dari anggarannya yang ditetapkan sebesar Rp.2.128.799.370,00 dalam APBD Perubahan Pemerintah Kabupaten Biak Numfor

**Tabel. 4.1.20. Realisasi Rincian Pendapatan Transfer Pemerintah Provinsi
- Bagi Hasil PKB (Pajak Kendaraan Bermotor)**

No	Tgl	Uraian Transfer PKB	Jumlah (Rp)	Keterangan Nota Kredit
(1)	(2)	(3)	(4)	(5)
1.	31/05/2016	BAGI HASIL PAJAK PKB TRW I TA 2016	496.495.675,00	RK*/BIAK/V/2016



PEMERINTAH KABUPATEN BIAK NUMFOR
CATATAN ATAS LAPORAN KEUANGAN

Untuk Tahun-Tahun Yang Berakhir Pada Tanggal 31 Desember 2016 dan 2015

2.	09/09/2016	BAGI HASIL PAJAK PKB	491.916.364,00	RK*/BIAK/IX/2016
3.	16/11/2016	Bagi hasil Pajak PKB TRW III TA 2016	505.780.321,00	RK*/BIAK/XI/2016
4.	19/12/2016	bagi hasil pajak PKB trw IV TA 2016	388.645.595,00	RK*/BIAK/XII/2016
Jumlah			1.882.837.955,00	

2) Pendapatan Bagi Hasil Pajak – Bea Balik Nama Kendaraan Bermotor

Bagi hasil Pajak Bea Balik Nama Kendaraan Bermotor sampai dengan tutup Tahun Anggaran 2016 direalisasikan sebesar Rp.620.030.413,00 atau 54,74% dari anggarannya yang ditetapkan sebesar Rp.1.132.581.727,00 rincian bukti realisasi selanjutnya terinci:

Tabel. 4.1.21. Realisasi Rincian Pendapatan Transfer Pemerintah Provinsi - BBN KB (Bea Balik Nama Kendaraan Bermotor)

No	Tgl	Uraian Transfer BBN KB	Jumlah (Rp)	Keterangan Nota Kredit
(1)	(2)	(3)	(4)	(5)
1.	09/09/2016	bagi hasil pajak BBN-KB tr II TA 2016	431.980.755,00	RK*/BIAK/IX/2016
2.	16/11/2016	Bagi hasil Pajak BBN-KB TRW III TA 2016	188.049.658,00	RK*/BIAK/XI/2016
Jumlah			620.030.413,00	

3) Pendapatan Bagi Hasil Pajak – Pajak Bahan Bakar Kendaraan Bermotor

Bagi hasil Pajak Bahan Bakar Kendaraan Bermotor sampai dengan tutup Tahun Anggaran 2016 terealisasi sebesar Rp.2.633.670.762,00 atau 45,81% dari anggarannya yang ditetapkan sebesar Rp.5.749.540.309,00 semuanya telah terealisasi dari triwulan ke-3 sampai dengan ke-4, Rincian bukti realisasi selanjutnya terinci:



PEMERINTAH KABUPATEN BIAK NUMFOR
CATATAN ATAS LAPORAN KEUANGAN

Untuk Tahun-Tahun Yang Berakhir Pada Tanggal 31 Desember 2016 dan 2015

**Tabel. 4.1.22. Realisasi Rincian Pendapatan Transfer Pemerintah Provinsi
Bagi Hasil PBB KB (Pajak Bahan Bakar Kendaraan Bermotor)**

No	Tgl	Uraian Transfer PBB KB	Jumlah Rp)	Keterangan Nota Kredit
(1)	(2)	(3)	(4)	(5)
1.	16/11/2016	Bagi hasil Pajak PBB-KB TRW III TA 2016	1.529.462.580,00	RK*/BIAK/XI/2016
2.	19/12/2016	bagi hasil pajak PBB-KB TRW IV TA 2016	1.104.208.182,00	RK*/BIAK/XII/2016
Jumlah			2.633.670.762,00	

4) Pendapatan Bagi Hasil Pajak – Pajak Air Permukaan

Bagi hasil Pajak Air Permukaan sampai dengan tutup Tahun Anggaran 2016 direalisasikan sebesar Rp.11.240.261,00 atau 78,89% dari anggarannya yang ditetapkan sebesar Rp.14.248.798,00 Dalam APBD Perubahan Pemerintah Provinsi Papua TA.2016, Bagi Hasil Pajak Air Permukaan Kepada Kabupaten Biak Numfor sebesar Rp.11.240.261,00 belum terealisasi sebesar Rp.3.008.537,00 Rincian bukti realisasi terinci sebagai berikut :

**Tabel. 4.1.23. Realisasi Rincian Pendapatan Transfer Pemerintah
Provinsi - Bagi Hasil P2AP (Pajak Air Permukaan)**

No	Tgl	Uraian Transfer P2AP	Jumlah (Rp)	Keterangan Nota Kredit
(1)	(2)	(3)	(4)	(5)
1.	31/05/2016	PAJAK P2AP TRW I TA 2016	156.544,00	RK*/BIAK/V/2016
2.	09/09/2016	Bagi Hasil Pajak P2AP TRW II TA 2016	1.143.181,00	RK*/BIAK/IX/2016
3.	16/11/2016	Bagi hasil P2AP TRW III TA 2016	9.082.611,00	RK*/BIAK/XI/2016
4.	19/12/2016	bagi hasil pajak p2ap trw IV TA 2016	857.925,00	RK*/BIAK/XII/2016
Jumlah			11.240.261,00	

5) Pendapatan Bagi Hasil Pajak – Pajak Rokok

Bagi hasil pajak Rokok sampai dengan tutup Tahun Anggaran 2016 terealisasi sebesar Rp.6.331.636.277,00 atau 85,80% dari anggarannya yang ditetapkan sebesar Rp.7.379.764.932,00 Dalam APBD Perubahan Pemerintah Provinsi Papua Tahun Anggaran 2016, Bagi Hasil Pajak Rokok kepada Kabupaten Biak Numfor sebesar Rp semuanya telah terealisasi dalam triwulan ke-1 dan ke-4. Rincian bukti realisasi selanjutnya terinci:



PEMERINTAH KABUPATEN BIAK NUMFOR
CATATAN ATAS LAPORAN KEUANGAN

Untuk Tahun-Tahun Yang Berakhir Pada Tanggal 31 Desember 2016 dan 2015

Tabel. 4.1.24. Realisasi Rincian Pendapatan Transfer Pemerintah Provinsi – Bagi Hasil Pajak Rokok

No	Tgl	Uraian Transfer Pajak Rokok	Jumlah (Rp)	Keterangan Nota Kredit
(1)	(2)	(3)	(4)	(5)
1.	16/09/2016	Bagi hasil Pajak Rokok (kurang salur th 2015)	662.744.720,00	RK*/BIAK/IX/2016
2.	21/10/2016	Bagi hasil pajak rokok	1.536.462.770,00	*RK
3.	02/12/2016	Bagi hasil pajak rokok TW 2	1.771.428.255,00	RK*/BIAK/XII/2016
4.	06/12/2016	bagi hasil pajak rokok tahap 3	1.364.601.323,00	RK*/BIAK/XII/2016
5.	19/12/2016	bagi hasil pajak rokok trw IV TA 2016	996.399.209,00	RK*/BIAK/XII/2016
Jumlah			6.331.636.277,00	

6) Pendapatan Bagi Hasil Pajak – Tera

Bagi hasil pajak Tera sampai dengan tutup Tahun Anggaran 2016 terealisasi sebesar Rp.1.684.454,00 atau 100,00% dari anggarannya yang ditetapkan sebesar Rp.1.684.454,00 Dalam APBD Perubahan Pemerintah Provinsi Papua Tahun Anggaran 2016, Bagi Hasil Pajak Tera kepada Kabupaten Biak Numfor sebesar Rp.1.684.454,00 semuanya telah terealisasi dalam triwulan ke-4. Rincian bukti realisasi selanjutnya terinci :

Tabel. 4.1.25. Realisasi Rincian Pendapatan Transfer Pemerintah Provinsi – Bagi Hasil Pajak Tera

No	Tgl	Uraian Transfer Pajak Rokok	Jumlah (Rp)	Keterangan Nota Kredit
(1)	(2)	(3)	(4)	(5)
1.	15/12/2016	BAGI HASIL PAJAK tera	1.684.454,00	*RK
Jumlah			1.684.454,00	

4.1.1.3 Bantuan Keuangan

4.1.1.3.1 Bantuan Keuangan dari Pemerintah Daerah Provinsi

Transfer Pemerintah Provinsi Papua – Bantuan Keuangan dari Pemerintah Propinsi sampai dengan tutup Tahun Anggaran 2016 terealisasi sebesar Rp.29.969.955.000,00 atau 100,00% dari anggarannya yang ditetapkan sebesar Rp.29.969.955.000,00



PEMERINTAH KABUPATEN BIAK NUMFOR
CATATAN ATAS LAPORAN KEUANGAN

Untuk Tahun-Tahun Yang Berakhir Pada Tanggal 31 Desember 2016 dan 2015

Tabel. 4.1.26. Realisasi Bantuan Keuangan Pemerintah Provinsi

No	Uraian	Jumlah (Rp)
(1)	(3)	(4)
1.	Bantuan Prospek	23.469.955.000,00
2.	Bantuan Kartu Papua Sehat	6.500.000.000,00
	Jumlah	29.969.955.000,00

**a) Bantuan Keuangan dari Pemerintah Daerah Provinsi –
Bantuan Prospek**

Bantuan Keuangan Pemerintah Provinsi Papua – Bantuan Prospek sampai dengan tutup Tahun Anggaran 2016 terealisasi sebesar Rp.23.469.955.000,00 Rincian lebih lanjut sebagai berikut :

**Tabel. 4.1.27. Realisasi Bantuan Keuangan Pemerintah Provinsi –
Bantuan Prospek**

No	Tgl	Uraian	Jumlah (Rp)
(1)	(2)	(3)	(4)
1.	18/04/2016	Prospek tahap I	7.040.986.500,00
2.	31/08/2016	Prospek tahap II	10.561.479.750,00
3.	05/12/2016	Prospek tahap III	5.867.488.750,00
		Jumlah	23.469.955.000,00

**b) Bantuan Keuangan dari Pemerintah Daerah Provinsi – Bantuan
Keuangan Kartu Papua Sehat**

Bantuan Keuangan Pemerintah Provinsi Papua - bantuan keuangan Kartu Papua Sehat sampai dengan tutup Tahun Anggaran 2016 terealisasi sebesar Rp.6.500.000.000,00 Rincian lebih lanjut sebagai berikut :

**Tabel. 4.1.28 Realisasi Bantuan Keuangan Pemerintah Provinsi- Bantuan
Keuangan Kartu Papua Sehat**

No	Tgl	Uraian	Jumlah (Rp)	Keterangan Nota Kredit
(1)	(2)	(3)	(4)	(5)
1.	18/04/2016	Kartu Papua Sehat Tahap II	1.950.000.000,00	RK*/BIAK/IV/2016
2.	30/08/2016	Kartu papua sehat tahap II	2.925.000.000,00	RK*/BIAK/VIII/2016



PEMERINTAH KABUPATEN BIAK NUMFOR
CATATAN ATAS LAPORAN KEUANGAN

Untuk Tahun-Tahun Yang Berakhir Pada Tanggal 31 Desember 2016 dan 2015

3.	05/12/2016	Kartu papua sehat tahap III	1.625.000.000,00	RK*/BIAK/XII/2016
Jumlah			6.500.000.000,00	

4.1.1.4 Lain-lain Pendapatan Yang Sah

Lain-lain Pendapatan Yang Sah adalah pendapatan daerah dari sumber lain kepada pemerintah kabupaten Biak Numfor yang dilaksanakan sesuai dengan undang-undangan yang berlaku, sampai dengan tutup Tahun Anggaran 2016 jumlah yang terealisasi sebesar Rp.352.550.000,00 dari total yang dianggarkan sebesar Rp.2.500.000.000,00

4.1.2 Belanja

Belanja Daerah meliputi semua pengeluaran dari Rekening Kas Umum Daerah yang mengurangi ekuitas dana lancar. sampai dengan tutup Tahun Anggaran 2016 terealisasi sebesar Rp.1,087,215,355,560.00 atau 65,41% dari anggarannya yang ditetapkan sebesar Rp.1.662.219.776.918,56 rincian belanja adalah sebagai berikut :

Tabel. 4.1.29 Realisasi Belanja Tahun Anggaran 2016 Per 31 Desember 2016

No	Uraian	Anggaran 2016 (Rp)	Realisasi 2016 (Rp)	%		Realisasi 2015 (Rp)
				Angg aran	Total	
(1)	(2)	(3)	(4)	(5)	(6)	
1.	Belanja Operasi	1.125.043.605.694,46	823,472,297,957,00	73,19	75,74	768.383.829.648,00
2.	Belanja Modal	536.676.171.224,10	263.743.057.603,00	49,14	24,26	173.158.703.751,00
3.	Belanja Tidak Terduga	500.000.000,00	0,00	0,00	0,00	2.000.000.000,00
Jumlah		1.662.219.776.918,56	1,087,215,355,560.00	65,41	100,00	943.542.533.399,00

4.1.2.1 Belanja Operasi

Belanja operasi adalah pengeluaran anggaran untuk kegiatan sehari-hari Pemerintah Daerah yang memberi manfaat jangka pendek, tidak melebihi 1



PEMERINTAH KABUPATEN BIAK NUMFOR
CATATAN ATAS LAPORAN KEUANGAN

Untuk Tahun-Tahun Yang Berakhir Pada Tanggal 31 Desember 2016 dan 2015

tahun anggaran. Belanja Operasional meliputi Jenis belanja pegawai, belanja barang, hibah, bantuan sosial, dan bantuan keuangan.

Belanja operasi sampai dengan tutup Tahun Anggaran 2016 direalisasi sebesar Rp.823,472,297,957.00 atau 73,19% dari anggarannya yang ditetapkan sebesar Rp.1.125.043.605.694,46

Bila Dibandingkan dengan Tahun Anggaran 2015, Tahun Anggaran 2016 mengalami kenaikan sebesar Rp. 55,088,468,309.00 atau 6,69%

Rincian belanja operasi adalah sebagai berikut :

Tabel. 4.1.30. Realisasi Belanja Operasi Tahun Anggaran 2016 Per 31 Desember 2016

No	Uraian	Anggaran 2016 (Rp)	Realisasi 2016 (Rp)	% dari		Realisasi 2015 (Rp)
				Ang garan	Total	
(1)	(2)	(3)	(4)	(5)	(6)	
1.	Belanja Pegawai	468.879.498.860,43	374,246,086,338.00	79,82	45,45	350.790.649.468,00
2.	Belanja Barang & Jasa	553.549.996.820,03	357.695.549.617,00	64,62	43,43	364.942.895.190,00
3.	Belanja Bunga	1.570.798.002,00	1.570.798.002,00	100,00	0,19	0,00
4.	Belanja Subsidi	-		0,00	0,00	0,00
5.	Belanja Hibah	96.043.312.012,00	84.959.866.000,00	88,46	10,32	50.650.284.990,00
6.	Belanja Bantuan Sosial	5.000.000.000,00	4.999.998.000,00	100,00	0,61	2.000.000.000,00
	Jumlah	1,125,043,605,694.46	823,472,297,957.00	73,19	100,00	768.383.829.648,00

Penjelasan masing-masing realisasi belanja operasi adalah sebagai berikut :

a) Belanja Pegawai

Belanja pegawai adalah belanja kompensasi, baik dalam bentuk uang maupun barang yang ditetapkan berdasarkan peraturan perundang-undangan yang diberikan kepada pejabat negara, Aparatur Sipil Negara (ASN), dan pegawai dengan perjanjian kerja yang dipekerjakan oleh pemerintah sebagai



PEMERINTAH KABUPATEN BIAK NUMFOR
CATATAN ATAS LAPORAN KEUANGAN

Untuk Tahun-Tahun Yang Berakhir Pada Tanggal 31 Desember 2016 dan 2015

imbangan atas pekerjaan yang telah dilaksanakan kecuali pekerjaan yang berkaitan dengan pembentukan modal.

realisasi belanja ini sampai tutup Tahun Anggaran 2016 sebesar Rp.374,246,086,338.00 atau 79,82% dari anggarannya yang ditetapkan sebesar Rp.468.879.498.860,43. Bila Dibandingkan dengan Tahun Anggaran 2015, Tahun Anggaran 2016 mengalami kenaikan sebesar Rp.23,455,436,870.00 atau 6,27%, yang dirincisebagai berikut:

Tabel. 4.1.31 Realisasi Belanja Operasi (Pegawai Tidak Langsung) Tahun Anggaran 2016 Per 31 Desember 2016

No	Uraian	Anggaran (Rp)	Realisasi (Rp)	Lebih/kurang	
				Rp	%
(1)	(2)	(3)	(4)	(5)	(6)
1.	Gaji Pokok PNS/Uang Representasi	196.386.667.385,72	190.799.918.950,00	5.586.748.435,72	2,84
2.	Tunjangan Keluarga	18.242.770.864,33	16.595.647.295,00	1.647.123.569,33	9,03
3.	Tunjangan Jabatan 2)	8.822.080.520,00	7.659.699.540,00	1.162.380.980,00	13,18
4.	Tunjangan Fungsional	11.760.467.690,00	10.776.416.000,00	984.051.690,00	8,37
5.	Tunjangan Fungsional Umum	4.199.811.013,00	3.573.030.000,00	626.781.013,00	14,92
6.	Tunjangan Beras 1)	17.232.033.520,50	14.128.987.490,00	3.103.046.030,50	18,01
7.	Tunjangan PPh/Tunjangan Khusus	3.840.406.902,00	1.881.890.783,00	1.958.516.119,00	51,00
8.	Pembulatan Gaji	52.955.548,33	2.882.380,00	50.073.168,33	94,56
9.	Iuran Asuransi Kesehatan	6.264.501.252,00	5.344.606.391,00	919.894.861,00	14,68
10.	Uang Paket 1)	60.886.680,00	54.446.175,00	6.440.505,00	10,58
11.	Tunjangan Badan Musyawarah 2)	23.804.892,00	21.115.552,00	2.689.340,00	11,30
12.	Tunjangan Komisi 2)	40.907.436,00	36.488.238,00	4.419.198,00	10,80
13.	Tunjangan Badan Anggaran 2)	23.804.892,00	21.640.812,00	2.164.080,00	9,09
14.	Tunjangan Badan Kehormatan 2)	9.013.500,00	8.194.092,00	819.408,00	9,09
15.	Tunjangan Alat Kelengkapan Lainnya 2)	15.484.728,00	13.551.772,00	1.932.956,00	12,48
16.	Tunjangan Perumahan 2)	1.426.920.000,00	1.223.692.000,00	203.228.000,00	14,24
17.	Uang Duka Wafat/Tewas 1)	80.000.000,00	-	80.000.000,00	100,00
18.	Uang Jasa Pengabdian 2)	23.625.000,00	-	23.625.000,00	100,00
19.	Belanja Penunjang Operasional Pimpinan DPRD	201.600.000,00	201.600.000,00	-	0,00



PEMERINTAH KABUPATEN BIAK NUMFOR
CATATAN ATAS LAPORAN KEUANGAN

Untuk Tahun-Tahun Yang Berakhir Pada Tanggal 31 Desember 2016 dan 2015

20.	Tunjangan Papua/Tunjangan Khusus	26.446.687.361,00	24.529.270.000,00	1.917.417.361,00	7,25
21.	Tunjangan Daerah Terpencil	761.555.225,00	571.600.000,00	189.955.225,00	24,94
22.	Tunjangan Jaminan Kecelakaan Kerja	659.530.802,00	391.049.652,00	268.481.150,00	40,71
23.	Tunjangan Jaminan Kematian	823.899.868,55	488.815.458,00	335.084.410,55	40,67
24.	Tambahan Penghasilan berdasarkan beban kerja	59.934.408.000,00	46.406.147.380,00	13.528.260.620,00	22,57
25.	Tambahan Penghasilan berdasarkan kondisi kerja	11.837.740.780,00	11.489.550.000,00	348.190.780,00	2,94
26.	Tunjangan tambahan Penghasilan Guru	2.596.000.000,00	2.496.000.000,00	100.000.000,00	3,85
27.	Tunjangan Kinerja Daerah	4.786.000.000,00	1.916.252.000,00	2.869.748.000,00	59,96
28.	Tunjangan Profesi bagi Guru Pegawai Negeri Sipil	86.912.705.000,00	28.701.742.700,00	58.210.962.300,00	66,98
29.	Tunjangan Komunikasi insentif Pimpinan dan Anggota DPRD	1.260.000.000,00	1.224.936.678,00	35.063.322,00	2,78
30.	Belanja Penunjang Operasional KDH/WKDH	720.000.000,00	720.000.000,00	-	0,00
31.	Biaya General Check Up	500.000.000,00	500.000.000,00	-	0,00
32.	Biaya Pemungutan Pajak Daerah	290.000.000,00	290.000.000,00	-	0,00
33.	Uang Lembur PNS	2.552.875.000,00	2.097.920.000,00	454.955.000,00	17,82
34.	Uang Lembur Non PNS	90.355.000,00	78.995.000,00	11.360.000,00	12,57
Jumlah		468.879.498.860,43	374.246.086.338,00	94.633.412.522,43	20,18

b) Belanja Barang dan Jasa

Belanja Barang adalah pengeluaran pemerintah daerah untuk belanja barang habis pakai, belanja bahan/materai, belanja jasa kantor, belanja premi asuransi, belanja perawatan kendaraan bermotor, belanja cetak dan penggandaan, belanja sewa, belanja makanan dan minuman, belanja pakaian dinas dan atributnya, belanja perjalanan dinas, belanja barang uang yang diserahkan kepada masyarakat dan pihak ketiga, dan menurut kriteria yang ditetapkan tidak dapat digolongkan sebagai aktiva tetap.

Realisasi belanja barang dan jasa sampai dengan tutup Tahun Anggaran 2016 sebesar Rp.357.695.549.617,00 atau 35,38% dari anggarannya yang ditetapkan sebesar Rp.553.549.996.820,03. Bila Dibandingkan dengan



PEMERINTAH KABUPATEN BIAK NUMFOR
CATATAN ATAS LAPORAN KEUANGAN

Untuk Tahun-Tahun Yang Berakhir Pada Tanggal 31 Desember 2016 dan 2015

Tahun Anggaran 2015, Tahun Anggaran 2016 mengalami Penurunan sebesar Rp.7.247.345.573,00 atau 2,03%, yang dirinci sebagai berikut:

Tabel. 4.1.32. Realisasi Belanja Operasi (Barang dan Jasa) Tahun Anggaran 2016 Per 31 Desember 2016

No	Uraian	Anggaran (Rp)	Realisasi (Rp)	Lebih/Kurang	
				Anggaran	Total
(1)	(2)	(3)	(4)	(5)	(6)
1	Bahan Pakai Habis	27.223.857.473,00	22.374.272.526,00	4.849.584.947,00	17,81
2	Bahan Material	13.217.039.057,00	6.857.661.942,00	6.359.377.115,00	48,11
3	Jasa Kantor	114.107.386.135,00	31.390.913.612,00	82.716.472.523,00	72,49
4	Premi Asuransi	1.154.022.000,00	983.000.000,00	171.022.000,00	14,82
5	Perawatan Kendaraan Bermotor	6.839.311.291,00	5.551.706.563,00	1.287.604.728,00	18,83
6	Cetak dan Penggandaan	8.227.735.010,00	6.778.234.207,00	1.449.500.803,00	17,62
7	SewaRumah/ Gedung/Gudang/Parkir	2.450.662.500,00	1.441.250.000,00	1.009.412.500,00	41,19
8	Sewa Sarana Mobilitas	8.384.435.000,00	7.419.070.000,00	965.365.000,00	11,51
9	Sewa Alat Berat	28.000.000,00	28.000.000,00	-	0,00
10	Sewa Perlengkapan dan Peralatan Kantor	2.151.055.000,00	1.880.216.000,00	270.839.000,00	12,59
11	Makanan dan Minuman	37.976.547.017,00	32.224.930.416,00	5.751.616.601,00	15,15
12	Pakaian Dinas dan Atributnya	3.945.777.000,00	3.150.936.800,00	794.840.200,00	20,14
13	Pakaian Kerja	1.160.884.000,00	403.550.000,00	757.334.000,00	65,24
14	Pakaian Khusus dan Hari-hari tertentu	1.422.875.000,00	1.007.705.000,00	415.170.000,00	29,18
15	Perjalanan Dinas	90.291.182.870,00	79.968.991.058,00	10.322.191.812,00	11,43
16	Kursus, Pelatihan, Sosialisasi, dan Bimbingan Teknis PNS	3.493.663.000,00	1.807.241.000,00	1.686.422.000,00	48,27
17	Belanja Pemeliharaan	10.834.591.908,00	7.466.026.968,00	3.368.564.940,00	31,09
18	Belanja Jasa Konsultasi	8.450.803.000,00	2.774.264.100,00	5.676.538.900,00	67,17
19	Belanja Pembinaan Penyelenggaraan Pemerintahan	26.830.550.000,00	26.575.992.000,00	254.558.000,00	0,95
20	Pemindahan Tugas	0,00	0,00	0,00	0,00
21	Perawatan Gedung/Bangunan dan Instalasi Belanja Jaringan	333.000.000,00	300.284.000,00	32.716.000,00	9,82
22	Belanja Barang Yang Akan Diserahkan Kepada Masyarakat/ Pihak Ketiga	103.186.408.853,03	51.955.486.235,00	51.230.922.618,03	49,65
25	Barang yang akan Dijua kepada				0,00



PEMERINTAH KABUPATEN BIAK NUMFOR
CATATAN ATAS LAPORAN KEUANGAN

Untuk Tahun-Tahun Yang Berakhir Pada Tanggal 31 Desember 2016 dan 2015

	Pihak Ketiga	58.608.000,00	58.608.000,00	0,00	
26	Beasiswa Pendidikan PNS	2.950.105.000,00	2.734.105.000,00	216.000.000,00	7,32
28	Honorarium PNS	18.133.221.706,00	13.771.365.264,00	4.361.856.442,00	24,05
29	Honor Tidak Tetap	982.780.000,00	888.960.000,00	93.820.000,00	9,55
30	Uang yang diberika kepada Pihak Ketiga	2.060.880.000,00	2.060.880.000,00	0,00	0,00
31	Honorarium Non PNS	57.987.616.000,00	46.142.182.926,00	11.845.433.074,00	20,43
	Jumlah	553.549.996.820,03	357.695.549.617,00	195.854.447.203,03	35,38

c) Belanja Bunga

Belanja Bunga adalah belanja yang terkait dengan biaya bunga Pinjaman, Dengan anggaran dan realisasi pada tahun anggaran 2016 dirincikan sebagai berikut:

**Tabel. 4.1.33 Rincian Realisasi Belanja Hibah Tahun Anggaran 2016
Per 31 Desember 2016**

No	Uraian	Anggaran 2016 (Rp)	Realisasi 2016 (Rp)	% dari		Realisasi 2015 (Rp)
				Ang garan	Total	
(1)	(2)	(3)	(4)	(5)	(6)	
1.	Belanja Bunga	1.570.798.002,00	1.570.798.002,00	100,00	100,00	0,00
	Jumlah	1.570.798.002,00	1.570.798.002,00	100,00	100,00	0,00

Pada tahun 2015 Pemerintah Kabupaten Biak numfor tidak terdapat belanja bunga.

d) Belanja Hibah

Belanja Hibah adalah pengeluaran pemerintah kabupaten yang berupa uang, barang dan atau jasa yang diberikan kepada perorangan, masyarakat dan organisasi kemasyarakatan yang secara spesifik telah ditetapkan keperuntukannya, bersifat tidak wajib dan tidak mengikat serta tidak secara terus-menerus. Uang dan barang yang diberikan harus digunakan sesuai dengan persyaratan yang ditetapkan.



PEMERINTAH KABUPATEN BIAK NUMFOR
CATATAN ATAS LAPORAN KEUANGAN

Untuk Tahun-Tahun Yang Berakhir Pada Tanggal 31 Desember 2016 dan 2015

Belanja Hibah Tahun Anggaran 2016 diberikan kepada LPPD, KONI, KNPI, PWI, Dharma Wanita, PWRI, KPU, Granat, Dewan Adat, PKK, PMI, Pramuka, Keagamaan Perguruan Tinggi, KPA, LSM Papua, LSM Anti Korupsi, LPTQ, LMA, Tuna Netra, Hari-Hari besar, PAI, badan/lembaga/organisasi dan kepada kelompok/anggota masyarakat serta Pendidikan. Jumlah realisasi belanja ini sampai dengan tutup Tahun Anggaran 2016 sebesar Rp.84.959.866.000,00 atau 88,46% dari anggarannya yang ditetapkan sebesar Rp.96.043.312.012,00. Bila Dibandingkan dengan Tahun Anggaran 2015, Tahun Anggaran 2016 mengalami Kenaikan sebesar Rp.34.309.581.010,00 atau 40,38%, yang dirinci sebagai berikut:

**Tabel. 4.1.34 Rincian Realisasi Belanja Hibah Tahun Anggaran 2016
Per 31 Desember 2016**

No	Uraian	Anggaran Setelah Perubahan (Rp)	Realisasi (Rp)	Lebih / Kurang	
				(Rp)	(%)
(1)	(2)	(3)	(6)	(5)	(7)
	Hibah Kepada Badan/ Lembaga/ Organisasi				
1.	Hibah LPPD	794.000.000,00	794.000.000,00	0,00	0,00
2.	Hibah KONI	5.000.000.000,00	4.999.950.000,00	50.000,00	0,001
3.	Hibah KNPI	514.000.012,00	490.000.000,00	24.000.012,00	4,67
5.	Hibah Dharma Wanita	1.000.000.000,00	1.000.000.000,00	0,00	0,00
6.	Hibah Veteran,PWRI/PEPABRI	50.000.000,00	50.000.000,00	0,00	0,00
7.	Hibah PAI	1.250.000.000,00	1.250.000.000,00	0,00	0,00
8.	Hibah Lembaga Pendidikan	5.593.783.000,00	5.593.700.000,00	83.000,00	0,00
9.	Hibah Granat	200.000.000,00	200.000.000,00	0,00	0,00
10.	Hibah Untuk Dewan Ada	2.800.000.000,00	2.799.979.000,00	21.000,00	0,00
11.	Hibah PKK	1.250.000.000,00	1.250.000.000,00	0,00	0,00
12.	Hibah PMI	65.000.000,00	65.000.000,00	0,00	0,00
13.	Hibah Pramuka	493.567.000,00	493.567.000,00	0,00	0,00
14.	Hibah Keagamaan	13.210.672.000,00	13.210.665.000,00	7.000,00	0,00
15.	Hibah Perguruan Tinggi	3.947.800.000,00	3.947.750.000,00	50.000,00	0,00
16.	Hibah KPA	200.000.000,00	200.000.000,00	0,00	0,00
17.	Hibah LSM PAPUA	100.000.000,00	100.000.000,00	0,00	0,00
18.	Hibah LSM Anti Korupsi	25.000.000,00	0,00	25.000.000,00	100,00
19.	Hibah LPTQ	368.000.000,00	368.000.000,00	0,00	0,00
20.	Hibah LMA	300.000.000,00	300.000.000,00	0,00	0,00



PEMERINTAH KABUPATEN BIAK NUMFOR
CATATAN ATAS LAPORAN KEUANGAN

Untuk Tahun-Tahun Yang Berakhir Pada Tanggal 31 Desember 2016 dan 2015

21.	Hibah TUNA NETRA	150.000.000,00	150.000.000,00	0,00	0,00
22.	Hibah Hari-Hari Besar	1.500.000.000,00	1.500.000.000,00	0,00	0,00
23.	Hibah KPU	1.000.000.000,00	1.000.000.000,00	0,00	0,00
	Hibah Kepada Kelompok Anggota Masyarakat				
1.	Kelompok/Anggota Masyarakat	56.231.490.000,00	45.197.255.000,00	1.034.235.000,00	19,62
	Jumlah	96.043.312.012,00	84.959.866.000,00	11.083.446.012,00	11,54

e) Belanja Bantuan Sosial

Belanja bantuan sosial adalah pengeluaran pemerintah kabupaten yang ditujukan untuk membantu meningkatkan aktifitas kegiatan sosial masyarakat, serta meningkatkan kesejahteraan sosial masyarakat, seperti bantuan kepada organisasi masyarakat, adat, dan agama.

Belanja bantuan sosial Tahun Anggaran 2016 dianggarkan untuk bantuan sosial kepada organisasi sosial kemasyarakatan sampai dengan tutup Tahun Anggaran 2016 jumlah realisasi belanja ini sebesar Rp.4.999.998.000,00 atau dari anggarannya yang ditetapkan sebesar Rp.5.000.000.000,00. Bila Dibandingkan dengan Tahun Anggaran 2015, Tahun Anggaran 2016 mengalami kenaikan sebesar Rp. 2.999.998.000,00 atau 40,38%, yang dirinci sebagai berikut:

Tabel. 4.1.35. Realisasi Belanja Bantuan Sosial Tahun Anggaran 2016 Per 31 Desember 2016

No	Uraian	Anggaran Setelah Perubahan (Rp)	Realisasi (Rp)	Lebih/Kurang	
				(Rp)	(%)
(1)	(2)	(3)	(6)	(5)	(7)
1.	Belanja bantuan sosial kepada organisasi sosial kemasyarakatan	5.000.000.000,00	4.999.998.000,00	2.000,00	0,00004
	Jumlah	5.000.000.000,00	4.999.998.000,00	2.000,00	0,00004

4.1.2.2 Belanja Modal

Belanja modal adalah pengeluaran pemerintah kabupaten yang digunakan secara langsung untuk kegiatan pembangunan dalam rangka perolehan aset tetap, aset tetap lainnya dan aset lainnya untuk keperluan kegiatan



PEMERINTAH KABUPATEN BIAK NUMFOR
CATATAN ATAS LAPORAN KEUANGAN

Untuk Tahun-Tahun Yang Berakhir Pada Tanggal 31 Desember 2016 dan 2015

penyelenggaraan pemerintahan kabupaten atau untuk dimanfaatkan oleh masyarakat umum. Belanja modal sampai dengan tutup Tahun Anggaran 2016 terealisasi sebesar Rp.263.743.057.603,00 atau 49,14% dari anggarannya sebesar Rp.536.676.171.224,10. Bila Dibandingkan dengan Tahun Anggaran 2015, Tahun Anggaran 2016 mengalami Kenaikan sebesar Rp.90.584.353.852,00 atau 34,35%, yang dirinci sebagai berikut:

Tabel. 4.1.36. Realisasi Belanja Modal Tahun Anggaran 2016 Per 31 Desember 2016

No	Uraian	Anggaran 2016 (Rp)	Realisasi 2016 (Rp)	Presentase		Realisasi 2015 (Rp)
				Anggaran	Total	
(1)	(2)	(3)	(4)	(5)	(6)	
1	Tanah	14.300.800.000,00	13.052.050.000,00	91,27	4,95	2.840.000.000,00
2	Peralatan & Mesin	144.912.759.066,00	59.799.161.413,00	41,27	22,67	52.984.879.131,00
3	Gedung & Bangunan	165.306.447.851,10	73.860.653.450,00	44,68	28,00	59.823.730.990,00
4	Jalan, Irigasi, dan Jaringan	195.418.094.507,00	108.580.814.810,00	55,56	41,17	56.171.623.631,00
5	Aset Tetap Lainnya	16.738.069.800,00	8.450.377.930,00	50,49	3,20	1.338.469.999,00
6	Aset Lainnya	-	-	-	0,00	-
Jumlah		536.676.171.224,10	263.743.057.603,00	49,14	100,00	173.158.703.751,00

a) Belanja Tanah

Tanah merupakan aset berwujud yang mempunyai masa manfaat lebih dari satu periode akuntansi untuk digunakan dalam kegiatan pemerintah atau dimanfaatkan oleh masyarakat umum.



PEMERINTAH KABUPATEN BIAK NUMFOR
CATATAN ATAS LAPORAN KEUANGAN

Untuk Tahun-Tahun Yang Berakhir Pada Tanggal 31 Desember 2016 dan 2015

Belanja tanah adalah pengeluaran pemerintah kabupaten untuk perolehan tanah yang digunakan untuk keperluan kegiatan penyelenggaraan pemerintahan kabupaten. Belanja tanah menggambarkan seluruh biaya yang dikeluarkan untuk memperoleh tanah sampai dengan tanah tersebut siap pakai. Biaya ini meliputi antara lain harga pembelian serta biaya untuk memperoleh hak, biaya yang berhubungan dengan pengukuran dan penimbunan.

Belanja tanah Pemerintah Kabupaten Biak Numfor sampai dengan tutup Tahun Anggaran 2016 terealisasi sebesar Rp.13.052.050.000,00 atau 91,27% dari anggarannya Rp.14.300.800.000,00. Bila Dibandingkan dengan Tahun Anggaran 2015, Tahun Anggaran 2016 mengalami Kenaikan sebesar Rp.10.212.050.000,00 atau 78,24%, yang dirinci sebagai berikut:

Tabel. 4.1.37. Realisasi Belanja Modal Tanah Tahun Anggaran 2016 Per 31 Desember 2016

No	Uraian	Anggaran 2016 (Rp)	Realisasi 2016 (Rp)	Lebih/Kurang	
				(Rp)	(%)
(1)	(2)	(3)	(6)	(5)	(7)
1.	Belanja Modal Pengadaan tanah pertanian	1.235.000.000,00	1.224.500.000,00	10.500.000,00	0,85
2.	Belanja Modal Pengadaan tanah untuk Bangunan	9.510.800.000,00	8.438.800.000,00	1.072.000.000,00	11,27
3.	Belanja Modal Pengadaan tanah untuk Bangunan bukan gedung	3.555.000.000,00	3.388.750.000,00	166.250.000,00	4,68
Jumlah		14.300.800.000,00	13.052.050.000,00	1.248.750.000,00	8,37



PEMERINTAH KABUPATEN BIAK NUMFOR
CATATAN ATAS LAPORAN KEUANGAN

Untuk Tahun-Tahun Yang Berakhir Pada Tanggal 31 Desember 2016 dan 2015

b) Belanja Peralatan dan Mesin

Peralatan dan mesin merupakan aset berwujud yang mempunyai masa manfaat lebih dari satu periode akuntansi untuk digunakan dalam kegiatan pemerintah atau dimanfaatkan oleh masyarakat umum.

Belanja peralatan dan mesin menggambarkan biaya yang dikeluarkan berdasarkan harga perolehan untuk memperoleh peralatan dan mesin sampai siap pakai. Biaya ini meliputi antara lain harga pembelian dan biaya instalasi serta biaya langsung lainnya untuk memperoleh dan mempersiapkan peralatan dan mesin sehingga dapat digunakan.

Belanja peralatan dan mesin Pemerintah Kabupaten Biak Numfor sampai dengan tutup Tahun Anggaran 2016 terealisasi sebesar Rp.59.799.161.413,00 atau 22,67% dari anggarannya yang ditetapkan sebesar Rp144.912.759.066,00.

Bila Dibandingkan dengan Tahun Anggaran 2015, Tahun Anggaran 2016 mengalami Kenaikan sebesar Rp.6.814.282.282,00 atau 11,40%, yang dirinci sebagai berikut:

Tabel. 4.1.38. Realisasi Belanja Modal Peralatan dan Mesin Tahun Anggaran 2016 Per 31 Desember 2016

No	Uraian	Anggaran 2016 (Rp)	Realisasi 2016 (Rp)	Lebih/Kurang	
				(Rp)	(%)
(1)	(2)	(3)	(6)	(5)	(7)
1.	Belanja modal Pengadaan Alat-alat Bantu	1.358.217.000,00	1.346.734.000,00	11.483.000,00	0,85
2.	Belanja modal Pengadaan Alat Angkutan Darat Bermotor	56.485.937.900,00	25.145.913.050,00	31.340.024.850,00	55,48
3	Belanja modal Pengadaan Alat Angkutan Darat Tak Bermotor	66.160.000,00	4.160.000,00	62.000.000,00	93,71
4.	Belanja modal Pengadaan Alat Angkut Apung Bermotor	16.150.000.000,00	1.263.850.000,00	14.886.150.000,00	92,17
5.	Belanja modal Pengadaan Alat Ukur	43.250.000,00	10.750.000,00	32.500.000,00	75,14
6.	Belanja modal Pengadaan Alat Pengolahan	643.040.141,00	642.200.000,00	840.141,00	0,13



PEMERINTAH KABUPATEN BIAK NUMFOR
CATATAN ATAS LAPORAN KEUANGAN

Untuk Tahun-Tahun Yang Berakhir Pada Tanggal 31 Desember 2016 dan 2015

7.	Belanja modal Pengadaan Alat Pemeliharaan Tanaman/Alat Penyimpan	188.006.300,00	124.156.250,00	63.850.050,00	33,96
8.	Belanja modal Pengadaan Alat Kantor	1.391.222.000,00	972.141.450,00	419.080.550,00	30,12
9.	Belanja modal Pengadaan Alat Rumah Tangga	13.506.412.374,00	4.118.922.500,00	9.387.489.874,00	69,50
10.	Belanja modal Pengadaan Komputer	8.916.657.913,00	3.407.013.150,00	5.509.644.763,00	61,79
11.	Belanja modal Pengadaan Meja Dan Kursi Kerja/Rapat Pejabat	7.455.104.100,00	3.186.234.700,00	4.268.869.400,00	57,26
12.	Belanja modal Pengadaan Alat Studio	1.684.392.350,00	690.670.700,00	993.721.650,00	59,00
13.	Belanja modal Pengadaan Alat Komunikasi	428.260.000,00	80.980.000,00	347.280.000,00	81,09
14.	Belanja modal Pengadaan Peralatan Pemancar	2.418.526.500,00	958.502.500,00	1.460.024.000,00	60,37
15.	Belanja modal Pengadaan Alat Kedokteran	29.789.892.778,00	16.638.368.113,00	13.151.524.665,00	44,15
16.	Belanja modal Pengadaan Alat Kesehatan	1.767.337.790,00	861.390.000,00	905.947.790,00	51,26
17.	Belanja modal Pengadaan Unit-Unit Laboratorium	1.565.300.000,00	347.175.000,00	1.218.125.000,00	77,82
18.	Belanja modal Pengadaan Alat Peraga/Praktek Sekolah	1.055.041.920,00	0,00	1.055.041.920,00	100,00
Jumlah		144.912.759.066,00	59.799.161.413,00	85.113.597.653,00	58,73

c) Belanja Gedung dan Bangunan

Gedung dan bangunan merupakan aset berwujud yang mempunyai masa manfaat lebih dari satu periode akuntansi untuk digunakan dalam kegiatan pemerintah atau dimanfaatkan oleh masyarakat umum.

Belanja gedung dan bangunan menggambarkan seluruh biaya yang dikeluarkan untuk memperoleh gedung dan bangunan sampai siap pakai.



PEMERINTAH KABUPATEN BIAK NUMFOR
CATATAN ATAS LAPORAN KEUANGAN

Untuk Tahun-Tahun Yang Berakhir Pada Tanggal 31 Desember 2016 dan 2015

Biaya ini terdiri dari biaya perencanaan, biaya pengawasan dan biaya konstruksi.

Belanja gedung dan bangunan Pemerintah Kabupaten Biak Numfor sampai dengan tutup tahun anggaran 2016 terealisasi sebesar Rp.73.860.653.450,00 atau 55,32% dari anggarannya yang ditetapkan sebesar Rp.165.306.447.851,10. Bila Dibandingkan dengan Tahun Anggaran 2015, Tahun Anggaran 2016 mengalami Kenaikan sebesar Rp.14.306.922.460,00 atau 19,00%, yang dirinci sebagai berikut:

**Tabel. 4.1.39. Realisasi Belanja Modal Gedung dan Bangunan
Tahun Anggaran 2016 Per 31 Desember 2016**

No	Uraian	Anggaran 2016 (Rp)	Realisasi 2016 (Rp)	Lebih/Kurang ⁰	
				(Rp)	(%)
(1)	(2)	(3)	(6)	(5)	(7)
1.	Belanja Modal Pengadaan Bangunan Gedung Tempat Kerja	148.528.906.748,60	66.970.255.350,00	81.558.651.398,60	54,91
2.	Belanja Modal Pengadaan Bangunan Gedung Tempat Tinggal	15.875.191.102,50	6.375.748.100,00	9.499.443.002,50	59,84
3.	Belanja Modal Pengadaan Bangunan Bersejarah	100.000.000,00	0,00	100.000.000,00	100,00
4.	Belanja Modal Pengadaan Tugu Peringatan	175.060.000,00	174.860.000,00	200.000,00	0,11
5.	Belanja Modal Pengadaan Rambu-Rambu	627.290.000,00	339.790.000,00	287.500.000,00	45,83
Jumlah		165.306.447.851,10	73.860.653.450,00	91.445.794.401,10	55,32

d) Belanja Jalan Irigasi dan Jaringan

Jalan irigasi dan jaringan merupakan aset berwujud yang mempunyai masa manfaat lebih dari satu periode akuntansi untuk digunakan dalam kegiatan pemerintah atau dimanfaatkan oleh masyarakat umum. Jalan irigasi dan jaringan menggambarkan seluruh biaya yang dikeluarkan untuk memperoleh jalan dan irigasi sampai siap pakai. Biaya ini terdiri dari biaya perencanaan, biaya pengawasan, dan biaya konstruksi.



PEMERINTAH KABUPATEN BIAK NUMFOR
CATATAN ATAS LAPORAN KEUANGAN

Untuk Tahun-Tahun Yang Berakhir Pada Tanggal 31 Desember 2016 dan 2015

Belanja jalan irigasi dan jaringan Pemerintah Kabupaten Biak Numfor sampai dengan tutup Tahun Anggaran 2016 terealisasi sebesar Rp.108.580.814.810,00 atau 44,44% dari anggarannya yang ditetapkan sebesar Rp.195.418.094.570,00.

Bila Dibandingkan dengan Tahun Anggaran 2015, Tahun Anggaran 2016 mengalami Kenaikan sebesar Rp.52.409.191.179,00 atau 48,27%, yang dirinci sebagai berikut:

**Tabel. 4.1.40. Realisasi Belanja Modal Jalan, Irigasi dan Jaringan
Tahun Anggaran 2016 Per 31 Desember 2016**

No	Uraian	Anggaran 2016 (Rp)	Realisasi 2016 (Rp)	Lebih/Kurang	
				(Rp)	(%)
(1)	(2)	(3)	(6)	(5)	(7)
1.	Belanja Modal Pengadaan Jalan	170.549.293.273,00	92.149.137.424,00	78.400.155.849,00	45,97
2.	Belanja Modal Pengadaan Jembatan	6.964.463.842,00	6.777.424.387,00	187.039.455,00	2,69
3.	Belanja Modal Pengadaan Bangunan Air Irigasi	3.409.368.800,00	912.259.000,00	2.497.109.800,00	73,24
4.	Belanja Modal Pengadaan Bangunan Pengaman Sungai dan Penanggulangan Bencana Alam	139.000.000,00	138.700.000,00	300.000,00	0,22
5.	Belanja Modal Pengadaan Instalasi Gardu Listrik	520.000.000,00	20.000.000,00	500.000.000,00	96,15
6.	Belanja Modal Pengadaan Lampu Penerangan	13.835.968.592,00	8.583.293.999,00	5.252.674.593,00	37,96
Jumlah		195.418.094.507,00	108.580.814.810,00	86.837.279.697,00	44,44

e) Belanja Aset Tetap Lainnya

Belanja aset tetap lainnya adalah pengeluaran pemerintah kabupaten untuk perolehan aset tetap lainnya yang tidak dapat diklasifikasikan dengan tepat ke dalam aset tetap yang telah diuraikan diatas dan digunakan untuk keperluan kegiatan penyelenggaraan pemerintahan daerah seperti buku-buku perpustakaan, barang-barang bercorak kesenian dan hewan atau ternak.



PEMERINTAH KABUPATEN BIAK NUMFOR
CATATAN ATAS LAPORAN KEUANGAN

Untuk Tahun-Tahun Yang Berakhir Pada Tanggal 31 Desember 2016 dan 2015

Belanja aset tetap lainnya menggambarkan seluruh biaya yang dikeluarkan untuk memperoleh aset tetap lainnya sampai siap pakai.

Belanja aset tetap lainnya Pemerintah Kabupaten Biak Numfor sampai dengan tutup Tahun Anggaran 2016 terealisasi sebesar Rp.8.450.377.930,00 atau 49,51% dari anggarannya yang ditetapkan sebesar Rp.16.738.069.800,00. Bila Dibandingkan dengan Tahun Anggaran 2015, Tahun Anggaran 2016 mengalami Kenaikan sebesar Rp.7.111.907.931,00 atau 84,16%, yang dirinci sebagai berikut:

**Tabel. 4.1.41. Realisasi Belanja Modal Aset Tetap Lainnya
Tahun Anggaran 2016 Per 31 Desember 2016**

No	Uraian	Anggaran 2016 (Rp)	Realisasi 2016 (Rp)	Lebih/Kurang	
				(Rp)	(%)
(1)	(2)	(3)	(6)	(5)	(7)
1.	Belanja Modal Pengadaan Buku	2.910.649.800,00	10.300.000,00	2.900.349.800,00	99,65
2.	Belanja Modal Pengadaan Barang-barang Perpustakaan	85.000.000,00	0,00	85.000.000,00	100,00
3.	Belanja Modal Pengadaan Barang Bercorak Pengadaan	265.000.000,00	177.052.240,00	87.947.760,00	33,19
4.	Belanja Modal Pengadaan Tanaman	100.000.000,00	75.000.000,00	25.000.000,00	25,00
5.	Belanja Modal Pengadaan Software	13.377.420.000,00	8.188.025.690,00	5.189.394.310,00	38,79
Jumlah		16.738.069.800,00	8.450.377.930,00	8.287.691.870,00	49,51

f) Belanja Aset Lainnya

Belanja aset lainnya adalah pengeluaran pemerintah kabupaten untuk perolehan aset tak berwujud. Belanja aset lainnya Pemerintah Kabupaten Biak Numfor sampai dengan tutup Tahun Anggaran 2016 tidak terealisasikan dan tidak dianggarkan.



PEMERINTAH KABUPATEN BIAK NUMFOR
CATATAN ATAS LAPORAN KEUANGAN

Untuk Tahun-Tahun Yang Berakhir Pada Tanggal 31 Desember 2016 dan 2015

4.1.2.3 Belanja Tidak Terduga

Belanja tidak terduga adalah pengeluaran pemerintah kabupaten untuk mendanai kegiatan yang sifatnya tidak biasa atau tidak diharapkan terjadi berulang, seperti tanggap darurat bencana alam maupun sosial.

Belanja tidak terduga Pemerintah Kabupaten Biak Numfor sampai dengan tutup Tahun Anggaran 2016 terealisasi sebesar Rp0,00 atau 0,00% dari anggarannya sebesar Rp.500.000.000,00.

4.1.3.1 Transfer

4.1.3.1.1 Transfer/Bantuan Keuangan

Belanja bantuan keuangan adalah pengeluaran pemerintah kabupaten dalam bentuk bantuan keuangan, dimana belanja bantuan keuangan diperuntukkan untuk organisasi sosial kemasyarakatan, kepada pemerintah desa, kekelurahan, bank, dan partai politik. Bantuan keuangan desa untuk gaji, honorarium aparat desa dan kelurahan untuk biaya operasional kelurahan dan dana desa.

Realisasi sampai tutup Tahun Anggaran 2016 untuk belanja ini sebesar Rp.181.919.067.115,00 atau 99,80% dari anggarannya sebesar Rp. 182,284,210,138.00 Rincian realisasi belanja bantuan keuangan sebagai berikut :

Tabel. 4.1.42 Realisasi Belanja Bantuan Keuangan Tahun Anggaran 2016 Per 31 Desember 2016

No	Uraian	Anggaran Setelah Perubahan (Rp)	Realisasi (Rp)	% dari	
				Anggaran	Total
(1)	(2)	(3)	(6)	(5)	(7)
1.	Belanja Bantuan Keuangan kepada Pemerintahan Desa	181.784.210.138,00	181.519.067.115,00	265.143.023,00	0,15
2.	Belanja Bantuan kepada Partai Politik	500.000.000,00	400.000.000,00	100.000.000,00	20,00
Jumlah		182,284,210,138.00	181,919,067,115.00	365.143.023,00	0,20



PEMERINTAH KABUPATEN BIAK NUMFOR
CATATAN ATAS LAPORAN KEUANGAN

Untuk Tahun-Tahun Yang Berakhir Pada Tanggal 31 Desember 2016 dan 2015

4.1.4 Surplus/Defisit

Sampai dengan 31 Desember 2016 realisasi pendapatan Tahun 2016 sebesar Rp. 1,130,264,813,415.79 dan belanja dan transfer selama Tahun Anggaran 2016 sebesar Rp. 1,269,134,422,675.00 maka Pemerintah Kabupaten Biak Numfor mengalami defisit sebesar Rp.138,869,609,259.21.

4.1.5 Pembiayaan

Pembiayaan adalah seluruh transaksi keuangan pemerintah kabupaten baik penerimaan maupun pengeluaran, yang dimaksudkan untuk menutup defisit dan atau memanfaatkan surplus anggaran

Tabel. 4.1.43. Realisasi Pembiayaan Per 31 Desember 2016 & 2015

No	Uraian	Tahun 2016 (Rp)	Tahun 2015 (Rp)
(1)	(2)	(3)	(4)
	Pembiayaan		
1	Penerimaan Pembiayaan		
a.	Penggunaan Sisa lebih Perhitungan Anggaran	69.576.635.930,99	52.798.052.747,00
b.	Pinjaman Dalam negeri – Lembaga Keuangan Bank	130.000.000.000,00	0,00
c.	Penerimaan Kembali Deposito Jangka Pendek	50.000.000.000,00	145.000.000.000,00
2	Pengeluaran Pembiayaan		
a.	Pembentukan Deposito	50.000.000.000,00	0,00
b.	Penyertaan Modal Pemerintah Daerah	4.280.877.403,00	0,00
c.	Pembayaran Pokok Utang Pinjaman Dalam negeri Lembaga Keuangan Bank	50.000.000.000,00	0,00
d.	Pembayaran Pokok Utang Pinjaman Kepada Pihak ketiga	0,00	48.428.087.746,00
	Pembiayaan Netto	145.295.758.527,99	4.369.965.001,00



PEMERINTAH KABUPATEN BIAK NUMFOR
CATATAN ATAS LAPORAN KEUANGAN

Untuk Tahun-Tahun Yang Berakhir Pada Tanggal 31 Desember 2016 dan 2015

Pada Tahun Anggaran 2016 Pemerintah Kabupaten Biak Numfor memperoleh penerimaan pembiayaan berupa Sisa Lebih Perhitungan Anggaran (SILPA) Tahun 2015 lalu sebesar Rp.69.576.635.930,99 Selisih realisasi penggunaan SILPA Tahun 2015 di Tahun 2016 sebesar Rp.0,00 Sehingga SILPA untuk Tahun 2016 adalah sebesar Rp.69.576.635.930,99 Jumlah SILPA tersebut terdiri dari :

Tabel. 4.1.44. Selisih Penggunaan SILPA Tahun 2015 dan 2016

No	Uraian	Jumlah (Rp)
(1)	(2)	(3)
1.	Kas di Kas Daerah per 31 Desember 2016	318.558.487,67
2.	+ Kas di Bendahara Pengeluaran Per 31 Desember 2015	1.584.646.843,99
3.	- Utang Pfk	1.994.135.376,00
4.	SILPA Tahun 2015	69.576.635.930,99
5.	Penggunaan SILPA Tahun 2015 di Tahun 2016	69.576.635.930,99
6.	Selisih realisasi Penggunaan SILPA Tahun 2015 di Tahun 2016	0,00

Terjadi perbedaan saldo sebesar Rp.1.734.317.396,87 dari kas di Neraca sebesar Rp.4.691.831.871,91 dengan Silpa di LRA sebesar Rp.6.426.149.268,78 dikarenakan adanya penambahan/pengurangan kas yang tidak melalui STS maupun SP2D dengan rincian sebagai berikut:

1. Pengeluaran BUD untuk pembayaran potongan-potongan SP2D tahun-tahun sebelumnya(Potongan Beras,JKK,JKM) tanpa melalui SP2D atau hanya dibayarkan menggunakan SSBP(surat setoran bukan pajak) sebesar Rp.2.331.072.645,00;
2. Saldo Pajak tahun berjalan di Kas bendahara pengeluaran sebesar Rp.308.512.779,90;
3. Saldo kas bendahara pengeluaran di rekening JKK/JKM sebesar Rp.285.768.924,23;



PEMERINTAH KABUPATEN BIAK NUMFOR
CATATAN ATAS LAPORAN KEUANGAN

Untuk Tahun-Tahun Yang Berakhir Pada Tanggal 31 Desember 2016 dan 2015

Penjelasan Atas Pos-Pos Laporan Perubahan Saldo Anggaran Lebih (LPSAL)

Laporan Perubahan Saldo Anggaran Lebih yang selanjutnya disingkat LPSAL adalah laporan yang menyajikan informasi kenaikan dan penurunan saldo anggaran lebih tahun pelaporan yang terdiri dari saldo anggaran lebih awal, SiLPA/SiKPA, koreksi dan saldo anggaran lebih akhir. Laporan Perubahan Saldo Anggaran Lebih (SAL) menyajikan secara komparatif dengan periode sebelumnya pos-pos berikutnya : Saldo Anggaran Lebih Awal, Penggunaan Saldo Anggaran Lebih, Sisa Lebih/Kurang Pembiayaan Anggaran (SiLPA/SiKPA) tahun berjalan, koreksi kesalahan pembukuan tahun sebelumnya, Lain-lain dan Saldo Anggaran Lebih (SAL) akhir.

4.2.1 Saldo Anggaran Lebih Awal

Saldo Anggaran Lebih Awal sebesar Rp.69.576.635.930,99 merupakan Saldo Anggaran Lebih pada Tahun Anggaran 2015.

4.2.2 Penggunaan SAL Sebagai Penerimaan Pembiayaan Tahun Berjalan

Penggunaan SAL sebagai Penerimaan Pembiayaan Tahun Berjalan sebesar Rp.69.576.635.930,99 merupakan penggunaan Sisa Anggaran Lebih Tahun Anggaran 2015 yang digunakan untuk menutup defisit Tahun Anggaran 2016 dan digunakan untuk pembiayaan pengeluaran Tahun Anggaran 2016 dengan rincian sebagai berikut:

Tabel.4.2.1 Saldo Anggaran Lebih Awal Tahun Anggaran 2015

Uraian		Jumlah
1	Surplus/(Defisit) Tahun Anggaran 2015.....(1a) – (1b + 1c)	65.206.670.929,99
	a. Pendapatan-LRA 1.101.440.280.710,99	
	b. Belanja 943.542.533.399,00	
	c. Transfer 92.691.076.382,00	
2	Pembiayaan Netto Tahun Anggaran 2015(2a - 2b)	4.369.965.001,00
	a. Penerimaan Pebiayaan 197.798.052.747,00	
	b. Pengeluaran Pembiayaan 193.428.087.746,00	
3	Sisa Lebih Pembiayaan Anggran Tahun Anggran 2015(1) + (2)	69.576.635.930,99



PEMERINTAH KABUPATEN BIAK NUMFOR
CATATAN ATAS LAPORAN KEUANGAN

Untuk Tahun-Tahun Yang Berakhir Pada Tanggal 31 Desember 2016 dan 2015

4.2.3 Sisa Lebih/Kurang Pembiayaan Anggaran (SiLPA/SiKPA)

Sisa lebih/ kurang pembiayaan anggaran (SiLPA/ SiKPA) adalah selisih lebih/kurang antara realisasi pendapatan-LRA dan belanja, serta penerimaan dan pengeluaran pembiayaan dalam APBD selama satu periode pelaporan. SiLPA tahun 2016 sebesar Rp.6.426.149.149.269,78 dirinci sebagai berikut:

Tabel 4.2.2 Sisa Lebih Pembiayaan Anggaran Tahun Anggaran 2016

Uraian		Jumlah
1	Surplus/(Defisit) Tahun Anggaran 2016.....(1a) – (1b + 1c)	(138.869.609.259,21)
	d. Pendapatan-LRA 1.130.320.063.415,79	
	e. Belanja 1.087.270.605.560,00	
	f. Transfer 181.919.067.115,00	
2	Pembiayaan Netto Tahun Anggaran 2016(2a - 2b)	145.295.758.527,99
	c. Penerimaan Pebiayaan 249.576.635.930,99	
	d. Pengeluaran Pembiayaan 104.280.887.403,00	
3	Sisa Lebih Pembiayaan Anggran Tahun Anggran 2016(1) + (2)	6.426.149.269,78

4.2.4 Koreksi Kesalahan Pembukuan Tahun Sebelumnya

Koreksi kesalahan pembukuan tahun sebelumnya, terkait dengan kesalahan pencatatan akun, pendapatan, belanja dan pembiayaan yang terjadi pada tahun anggaran sebelumnya. Selama periode tahun 2016 tidak terdapat koreksi kesalahan pembukuan.

4.2.5 Saldo Anggaran Lebih Akhir

Saldo anggaran lebih akhir diperoleh dari saldo anggaran lebih awal periode pelaporan ditambah SiLPA/SiKPA ditambah atau dikurangi koreksi pembukuan saldo anggaran lebih dan dikurangi penggunaan saldo anggaran lebih 1 (satu) periode pelaporan. Saldo Anggaran Lebih Akhir tahun 2016 Kabupaten Biak Numfor sebesar Rp.6.426.149.269,78.



PEMERINTAH KABUPATEN BIAK NUMFOR
CATATAN ATAS LAPORAN KEUANGAN

Untuk Tahun-Tahun Yang Berakhir Pada Tanggal 31 Desember 2016 dan 2015

4.3. Penjelasan Atas Pos-Pos Neraca

Neraca Pemerintah Kabupaten Biak Numfor tahun 2016 merupakan laporan yang menyajikan posisi keuangan Pemerintah Kabupaten Biak Numfor per 31 Desember 2016. Posisi keuangan adalah posisi tentang aset, kewajiban, dan ekuitas. Penjelasan atas pos-pos Neraca Pemerintah Kabupaten Biak Numfor per 31 Desember 2016 dan 2015 adalah sebagai berikut:

4.3.1 Aset

Aset merupakan sumber daya ekonomi yang dikuasai dan/atau dimiliki oleh pemerintah sebagai akibat dari peristiwa masa lalu dan dari mana manfaat ekonomi dan/atau sosial di masa depan diharapkan dapat diperoleh, baik oleh pemerintah maupun masyarakat, serta dapat diukur dalam satuan uang, termasuk sumber daya non keuangan yang diperlukan untuk penyediaan jasa bagi masyarakat umum dan sumber-sumber daya yang dipelihara karena alasan sejarah dan budaya. Nilai Aset SKPD per 31 Desember 2016 dan 2015 dirinci sebagai berikut:

**Tabel 4.3.1 Aset Pemerintah Kabupaten Biak Numfor
Per 31 Desember 2016 dan 2015**

No	Uraian	31-Des-16 (Rp)	31-Des-15 (Rp)	Kenaikan/penurunan	
				(Rp)	%
-1	-2	-3	-4	-5	-6
1	Aset Lancar	76,354,516,544.13	177,798,769,281.28	(101,444,252,737.15)	(57.06)
2	Investasi Jangka Panjang	32,864,998,205.00	28,584,120,802.00	4,280,877,403.00	(14.98)
3	Aset Tetap	1,119,577,337,897.20	926,528,703,815.99	193,048,634,081.21	(20.84)
4	Aset Lainnya	82,283,522,313.57	147,807,038,457.92	(65,523,516,144.35)	(44.33)
Jumlah		1,311,080,374,959.90	1,280,718,632,357.19	30,361,742,602.71	2.37%

4.3.1.1 Aset Lancar

Aset Lancar adalah aset yang berbentuk uang tunai maupun aktiva lainnya yang dapat direalisasikan atau dimiliki untuk dipakai atau dijual dalam waktu 12 (dua belas) bulan sejak tanggal pelaporan. Nilai Aset Lancar Pemerintah Kabupaten Biak Numfor pada tahun 2016 mengalami penurunan sebesar Rp.101.444.252.737,15 atau 57,06% menjadi sebesar



PEMERINTAH KABUPATEN BIAK NUMFOR
CATATAN ATAS LAPORAN KEUANGAN

Untuk Tahun-Tahun Yang Berakhir Pada Tanggal 31 Desember 2016 dan 2015

Rp.76.354.516.544,13. Rincian Aset lancar Pemerintah Kabupaten Biak Numfor per 31 Desember 2016 dan 2015 dirinci sebagai berikut:

**Tabel 4.3.2 Aset Lancar Pemerintah Kabupaten Biak Numfor
Per 31 Desember 2016 dan 2015**

No	Uraian	31-Des-16 (Rp)	31-Des-15 (Rp)	Kenaikan/penurunan	
				(Rp)	%
-1	-2	-3	-4	-5	-6
1	Kas di Kas Daerah	318,558,487.67	67,994,462,631.00	(67,675,904,143.33)	(99.53)
2	Kas di Bendahara Pengeluaran	4,173,273,384.24	1,584,646,843.99	2,588,626,540.25	163.36
3	Kas di Bendahara Penerimaan	436,266.92	779,768.24	(343,501.32)	(44.05)
4	Kas di BLUD	-	129,579,622.00	(129,579,622.00)	(100.00)
5	Piutang Pajak	3,133,515,003.00	1,333,914,862.00	1,799,600,141.00	134.91
6	Piutang Retribusi	979,806,180.00	523,171,000.00	456,635,180.00	87.28
7	Bagian Lancar Tagihan Penjualan Angsuran	593,579,250.00	398,598,500.00	194,980,750.00	48.92
8	Bagian Lancar Tuntutan Ganti Rugi	200,000,000.00	-	200,000,000.00	0.00
9	Persediaan	66,955,347,972.30	105,833,616,054.05	(38,878,268,081.75)	(36.74)
Jumlah		76,354,516,544.13	177,798,769,281.28	(101,444,252,737.15)	(57.06)

4.3.1.1.1 Kas di Kas Daerah

Kas di Kas Daerah merupakan Saldo Kas Pemerintah Kabupaten Biak Numfor yang berada di Rekening Kas Umum Daerah (RKUD) Per 31 Desember 2016 sesuai saldo rekonsiliasi bank saldo menurut buku dan saldo menurut rekening koran, pada bank yang ditunjuk oleh Pemerintah Kabupaten Biak Numfor sesuai SK Bupati Biak Numfor Nomor : 108 Tanggal 26 Mei 2015 tentang Penetapan Rekening Kas Umum Daerah Pemerintah Kabupaten Biak Numfor Pada Bank Papua Cabang Biak Tahun Anggaran 2016 - Rekening No: 500.21.10.06.00007-7.

**Tabel 4.3.3 Kas di Kas Daerah Pemerintah Kabupaten Biak Numfor
Per 31 Desember 2016 dan 2015**

No	Uraian	31 Desember 2016 (Rp)	31 Desember 2015 (Rp)	Kenaikan/penurunan	
				(Rp)	%
(1)	(2)	(3)	(4)	(5)	(6)
1.	Kas di Kas Daerah	318.558.487,67	7.994.462.631,00	67.675.904.143,33)	846,53
	Jumlah	318.558.487,67	7.994.462.631,00	(67.675.904.143,33)	846,53

Selisih saldo posisi kas per 31 Desember 2016 antara pembukuan kas di kas daerah dan rekening koran sebesar Rp.48.888.888,00; disebabkan bahwa Bank Papua cabang Biak numfor mendeбет saldo secara sepihak atas kesalahan pencatatan pada tanggal 30 Desember 2016 dan sudah dikembalikan kembali oleh bank pada tanggal 30 Januari 2017.

4.3.1.1.2 Kas di Bendahara Pengeluaran

Kas di Bendahara Pengeluaran merupakan saldo kas Pemerintah Kabupaten Biak Numfor yang belum disetor ke Rekening Kas Umum Daerah per 31 Desember 2016, yang dikuasai oleh Bendahara Pengeluaran Satuan Kerja Perangkat Daerah (SKPD) per 31 Desember 2016 dan 2015 dirinci sebagai berikut:

**Tabel 4.3.4 Kas di Bendahara Pengeluaran Pemerintah Kabupaten
Biak Numfor
Per 31 Desember 2016 dan 2015**

No	Uraian	31 Desember 2016 (Rp)	31 Desember 2015 (Rp)	Kenaikan/penurunan	
				(Rp)	%
(1)	(2)	(3)	(4)	(5)	(6)
1.	Kas yang ada di Tunai UP/GU/TU	2.931.887.899,00	1.450.275.932,00	1.681.611.967,00	102,16
2.	Kas yang ada di Saldo Rekening Koran	14.482.869,11	0,00	14.482.869,11	100,00
3.	Pajak yang belum disetor	442.883.691,90	134.370.912,00	308.512.779,90	229,60
4.	Kas di Saldo Bank JKK dan JKM	285.768.924,23	0,00	285.768.924,23	100,00
5.	Kas atas pengembalian LS	498.250.000,00	0,00	498.250.000,00	100,00
	Jumlah	4.173.273.384,24	1.584.646.844,00	2.788.626.540,24	175,98

Kas di Bendahara Pengeluaran merupakan kas yang menjadi tanggung jawab Bendahara Pengeluaran yang berasal dari uang persediaan (UP) dan Tambahan Uang Persediaan (TU) yang belum dipertanggungjawabkan sampai dengan tanggal 31 Desember 2016.



PEMERINTAH KABUPATEN BIAK NUMFOR
CATATAN ATAS LAPORAN KEUANGAN

Untuk Tahun-Tahun Yang Berakhir Pada Tanggal 31 Desember 2016 dan 2015

Saldo kas tunai UP/GU/TU bendahara pengeluaran per 31 Desember 2016 sebesar Rp.2.931.887.899,00 terdapat pada 44 (Empat puluh empat) SKPD, namun telah disetor ke Rekening Kas Daerah sampai dengan 31 Maret 2017 sebesar Rp.2.829.826.950,00, sehingga sisa yang belum disetor adalah sebesar Rp 302.060.949,00.

**Tabel 4.3.5 Kas di Bendahara Pengeluaran dari Sisa Uang Belanja
Pemerintah Kabupaten Biak Numfor
Per 31 Desember 2016**

Kode	Nama	Nilai
(1)	(2)	(3)
1.01.01.00	Dinas Pendidikan	5.065.740,00
1.01.01.02	SMP Negeri 2 Biak Kota	892.070,00
1.01.01.04	SMP Negeri 4 Biak Kota	276,00
1.01.01.05	SMP Negeri 5 Biak Kota	1.280.924,00
1.01.01.06	SMP Negeri 6 Biak Kota	242.288,00
1.01.01.11	SMP Satu Atap Negeri 3 Yendidori	334.936,00
1.01.01.13	SMP Negeri 1 Biak Timur	460,00
1.01.01.25	SMP Negeri 1 Biak Utara	319.949,00
1.01.01.26	SMP Negeri 2 Biak Utara	25.536,00
1.01.01.28	SMP Satu Atap Negeri 4 Biak Utara	259.000,00
1.01.01.30	SMP Negeri 2 Warsa	16.648,00
1.01.01.37	SMP Negeri 2 Numfor Timur	100.000,00
1.01.01.42	SMA Negeri 1 Biak Kota	121.354,00
1.01.01.47	SMA Negeri 1 Biak Barat	948.480,00
1.01.01.48	SMA Negeri 1 Numfor Barat	15.500,00
1.01.01.55	Sanggar Kegiatan Belajar	17.940.590,00
1.02.01.00	Dinas Kesehatan	1.163.966.943,00
1.02.02.00	Rumah Sakit Umum Daerah	52.383,00
1.03.01.00	Dinas Pekerjaan Umum	222.569.398,00
1.07.01.00	Dinas Perhubungan	6.716.696,00
1.08.03.00	Badan Penanggulangan Bencana Daerah	229.200,00
1.11.01.00	Badan Pemberdayaan Perempuan dan Keluarga Berencana	12.810.792,00
1.14.01.00	Dinas Tenaga Kerja	4.750,00
1.14.02.00	LLK UKM	3.475.185,00
1.19.01.00	Badan Kesatuan Bangsa dan Perlindungan Masyarakat	29.057.000,00
1.20.03.00	Sekretariat Daerah	589.023.268,00
1.20.04.00	Sekretariat DPRD	250.352.600,00
1.20.05.00	Badan Pengelola Keuangan dan Aset Daerah (SKPD)	241.345.100
1.20.07.00	Inspektorat Daerah	739.500,00



PEMERINTAH KABUPATEN BIAK NUMFOR
CATATAN ATAS LAPORAN KEUANGAN

Untuk Tahun-Tahun Yang Berakhir Pada Tanggal 31 Desember 2016 dan 2015

1.20.09.10	Distrik Numfor Timur	61.000,00
1.20.09.11	Distrik Bondifuar	400,00
1.20.10.02	Kelurahan Borokub	14.000.420,00
1.20.10.03	Kelurahan Waupnor	909.000,00
1.20.10.04	Kelurahan Mandala	186.000,00
1.20.10.05	Kelurahan Saramom	3.496.588,00
1.20.10.07	Kelurahan Karang Mulia	2.335,00
1.20.10.08	Kelurahan Samofa	101.626,00
1.21.01.00	Badan Pendidikan dan Pelatihan	200.000.000,00
1.21.02.00	Badan Kepegawaian Daerah	137.303.000,00
1.22.01.00	Badan Pemberdayaan Masyarakat dan Pemerintahan Kampung	39.430,00
1.25.01.00	Dinas Komunikasi dan Informatika	54,00
1.25.02.00	Kantor Pengolahan Data Elektronik dan Telematika	1.477.950,00
2.02.02.00	Kesatuan Pengelolaan Hutan Lindung	25.103.530,00
2.07.01.00	Dinas Perindustrian dan Perdagangan	1.300.000,00
Total		2.931.887.899,00

Bendahara pengeluaran sebagai wajib pungut melakukan pemungutan pajak atas pembayaran belanja yang dilakukan. Pemungutan pajak tersebut yang belum dilakukan penyetoran pada kas daerah sampai dengan tanggal 31 Desember 2016 sebesar Rp.442.883.691,90 pada 31 (Tiga puluh satu) SKPD, namun sudah disetor ke Kas Negara per 31 Maret 2017 sebesar Rp.432.588.185,37, sehingga sisa belum disetor adalah sebesar Rp 10.295.506,53

Tabel 4.3.6 Kas di Bendahara Pengeluaran dari Pungutan Pajak yang Belum disetor Pemerintah Kabupaten Biak Numfor Per 31 Desember 2016

Kode	Nama	Nilai
(1)	(2)	(3)
1.01.01.01	SMP Negeri 1 Biak Kota	2.783.624,00
1.01.01.16	SMP Satu Atap Negeri 4 Biak Timur	501.818,00
1.01.01.20	SMP Negeri 1 Biak Barat	1.665.931,00
1.01.01.21	SMP Negeri 2 Biak Barat	994.986,00
1.01.01.39	SMP Negeri 1 Padaido	2.818.527,00
1.01.01.48	SMA Negeri 1 Numfor Barat	2.192.371,00
1.01.01.55	Sanggar Kegiatan Belajar	353.362,00
1.02.01.00	Dinas Kesehatan	210.006.075,00
1.03.01.00	Dinas Pekerjaan Umum	11.753.418,00



PEMERINTAH KABUPATEN BIAK NUMFOR
CATATAN ATAS LAPORAN KEUANGAN

Untuk Tahun-Tahun Yang Berakhir Pada Tanggal 31 Desember 2016 dan 2015

1.08.01.00	Badan Lingkungan Hidup	1.724.091,00
1.08.02.00	Dinas Kebersihan, Pertamanan dan Pemakaman	1.100.174,00
1.08.03.00	Badan Penanggulangan Bencana Daerah	3.085.500,00
1.13.01.00	Dinas Kesejahteraan Sosial	2.005.352,00
1.14.01.00	Dinas Tenaga Kerja	2.018.250,00
1.14.02.00	LLK UKM	5.109.490,00
1.15.01.00	Dinas Koperasi dan Usaha Kecil dan Menengah	22.536.063,00
1.17.01.00	Dinas Kebudayaan dan Pariwisata	12.681.574,00
1.20.04.00	Sekretariat DPRD	18.486.543,00
1.20.05.00	Badan Pengelola Keuangan dan Aset Daerah (SKPD)	79.140.746,00
1.20.09.01	Distrik Biak Kota	19.692.877,00
1.20.09.03	Distrik Yendidori	878.182,14
1.20.09.04	Distrik Biak Timur	18.688.871,37
1.20.09.06	Distrik Biak Utara	4.475.839,00
1.20.09.11	Distrik Bondifuar	2.286.664,39
1.20.09.12	Distrik Yawosi	571.064,00
1.20.09.15	Distrik Bruyadori	1.697.360,00
1.20.09.18	Distrik Aimando	4.532.099,00
1.20.09.19	Distrik Oridek	2.422.477,00
1.20.10.01	Kelurahan Fandoi	2.459.953,00
1.20.10.05	Kelurahan Saramom	995.750,00
2.07.01.00	Dinas Perindustrian dan Perdagangan	3.224.660,00
Total		442.883.691,90

Bendahara Pengeluaran sebagai pengelola dana JKK dan JKM pada dinas kesehatan dan Rumah Sakit Umum Daerah sebesar Rp.285.768.924,23 dengan rincian saldo yang berada di dinas kesehatan sebesar Rp.94.168.032,00 dan saldo di Rumah Sakit Umum Daerah sebesar Rp.191.600.892,23.

Kas bendahara pengeluaran atas pengembalian belanja LS (Belanja Tanah) pada Badan Pengelola Keuangan Aset Daerah sebesar Rp.498.250.000,00, seluruhnya telah disetor ke kas daerah sampai dengan tanggal 31 Maret 2017.

4.3.1.1.3 Kas di Bendahara Penerimaan

Kas di Bendahara Penerimaan merupakan saldo kas atas penerimaan daerah yang telah diterima oleh Bendahara Penerimaan yang belum disetor ke Kas Daerah sampai dengan tanggal 31 Desember 2016.



PEMERINTAH KABUPATEN BIAK NUMFOR
CATATAN ATAS LAPORAN KEUANGAN

Untuk Tahun-Tahun Yang Berakhir Pada Tanggal 31 Desember 2016 dan 2015

Saldo Kas di Bendahara Penerimaan per 31 Desember 2016 dan 2015 dirinci sebagai berikut:

Tabel 4.3.7 Kas di Bendahara Penerimaan Pemerintah Kabupaten Biak Numfor

Per 31 Desember 2016 dan 2015

No	Uraian	31 Desember 2016 (Rp)	31 Desember 2015 (Rp)	Kenaikan/penurunan	
				(Rp)	%
(1)	(2)	(3)	(4)	(5)	(6)
1.	Dinas Tenaga Kerja	436.266,92	779.768,24	(343.501,32)	(44,05)
Jumlah		436.266,92	779.768,24	(343.501,32)	(44,05)

Saldo Kas di Bendahara Penerimaan per 31 Desember 2016 sebesar Rp.436.266,92. Yang berasal dari:

- Ijin Mempekerjakan Tenaga Kerja Asing (IMTA) selama periode 2016, saldo di Rekening Nomor : 89218798 BNI Cabang Biak sebesar \$.7.200,00, sesuai Bultek no.12 dikonversi menggunakan kurs tengah BI per tanggal transaksinya.
- Jasa giro rekening ini sebesar \$ kurs tengah BI Per 31/12/2016 1 \$32,47 sampai 31/12/2016 belum disetor ke Kas Daerah.
- Dan sesuai bukti mutasi Dinas Tenaga Kerja pada Tanggal 9 Desember 2015 sebesar \$7.200,00, dari yang seharusnya disetor sebesar \$.7.232,47, sehingga masih kurang setor sebesar \$32,47 , maka sesuai dengan Kurs tengah BI per tanggal 31 desember 2016 sebesar \$.1,00=Rp.13.436,00, $(\$32,47 \times \text{Rp.13.436,00}) = \text{Rp.436.266,92}$

Saldo kas di bendahara penerimaan pada dinas tenaga kerja sebesar Rp.779.768,24 merupakan saldo kas bendahara penerimaan tahun lalu, namun sudah disetor ke kas daerah sampai dengan tanggal 20 April 2016 dan masih tersisa sebesar Rp.436.266,92.

4.3.1.1.4 Piutang Pajak Daerah

Piutang Pajak Daerah merupakan piutang yang diakui atas pajak yang sudah ada ketetapannya (SKP) namun belum dilunasi oleh wajib pajak



PEMERINTAH KABUPATEN BIAK NUMFOR
CATATAN ATAS LAPORAN KEUANGAN

Untuk Tahun-Tahun Yang Berakhir Pada Tanggal 31 Desember 2016 dan 2015

sampai dengan 31 Desember 2016. Saldo Piutang Pajak Daerah per 31 Desember 2016 dan 2015 masing-masing Rp.2.664.642.974,00 dan Rp.1.333.914.862,00, dirinci sebagai berikut:

Tabel 4.3.8 Piutang Pajak Daerah Pemerintah Kabupaten Biak Numfor Per 31 Desember 2016 dan 2015

No	Uraian	Saldo Awal (Rp)	Mutasi		Solda Akhir (Rp)
			Bertambah	Berkurang	
(1)	(2)	(3)	(4)	(5)	(6)
1	Pajak PBB P2	814.488.376,00	682.270.038,00	0,00	1.496.758.414,00
2	Pajak hotel	1.800.000,00	122.494.453,00	0,00	124.294.453,00
3	Pajak Restaurant	289.200.000,00	479.832.500,00	0,00	769.032.500,00
4	Pajak Reklame	0,00	22.019.250,00	0,00	22.019.250,00
5	Pajak Hiburan	127.650.000,00	78.110.000,00	0,00	205.760.000,00
6	Pajak Air Tanah	100.776.486,00	44.923.712,00	0,00	145.700.198,00
7	Pajak Penerangan jalan	0,00	369.950.188,00	0,00	369.950.188,00
Jumlah		1.333.914.862,00	1.799.600.141,00	0,00	3.133.515.003,00

Piutang Pajak daerah merupakan piutang yang diakui atas pajak yang sudah ada ketetapannya berdasarkan (SKP), yang masih belum dilunasi sampai dengan 31 desember 2016. Berikut adalah rincian SKP beserta realisasi pada periode 2016:

Tabel 4.3.9 Rincian SKP dan Realisasinya Periode 2016

No	Uraian SKP	Jumlah SKP Terbit	Relisasi	Sisa Kekurangan Realisasi
(1)	(2)	(3)	(4)	(5)
1	Pajak Hotel	4.200.000,00	1.400.000,00	2.800.000,00
2	Pajak Restoran	758.900.000,00	279.067.500,00	479.832.500,00
3	Pajak Reklame	212.348.000,00	190.328.750,00	22.019.250,00
4	Pajak Hiburan	417.000.000,00	338.890.000,00	78.110.000,00
5	Pajak Air Tanah	220.003.363,00	175.079.651,00	44.923.712,00
6	Pajak Penerangan Jalan/non PLN	20.772.612,00	-	20.772.612,00
7	PBB P2	2.860.551.245,00	2.178.281.207,00	682.270.038,00
Jumlah		4.493.775.220,00	3.163.047.108,00	1.330.728.112,00



PEMERINTAH KABUPATEN BIAK NUMFOR
CATATAN ATAS LAPORAN KEUANGAN

Untuk Tahun-Tahun Yang Berakhir Pada Tanggal 31 Desember 2016 dan 2015

Piutang pajak daerah yang belum terealisasi sebesar Rp.119.694.453,00 yang seharusnya sudah diakui dan juga Piutang pajak PPJ PLN sebesar Rp.349.177.576,00. Sehingga piutang pajak yang belum terealisasi sebesar Rp.3.133.515.003,00.

4.3.1.1.5 Piutang Retribusi

Piutang Retribusi Daerah merupakan piutang yang diakui atas retribusi yang sudah ada ketetapannya (SKR) namun belum dilunasi oleh wajib pajak sampai dengan 31 Desember 2016.

Saldo Piutang Retribusi Daerah per 31 Desember 2016 dan 2015 masing-masing Rp.979.806.180,00 dan Rp.523.171.000,00, dirinci sebagai berikut:

**Tabel 4.3.10 Piutang Retribusi Pemerintah Kabupaten Biak Numfor
Per 31 Desember 2016 dan 2015**

No	Uraian	Saldo Awal (Rp)	Mutasi		Solda Akhir (Rp)
			Bertambah	Berkurang	
(1)	(2)	(3)	(4)	(5)	(6)
1	Piutang Restribusi Kios	523.171.000,00	456.635.180,00	0,00	979.806.180,00
	Jumlah	523.171.000,00	456.635.180,00	0,00	979.806.180,00

Piutang Retribusi daerah merupakan piutang yang diakui atas retribusi yang sudah ada ketetapannya berdasarkan (SKR), yang masih belum dilunasi sampai dengan 31 desember 2016. Berikut adalah rincian SKR beserta realisasi pada periode 2016:

Tabel 4.3.11 Rincian SKR dan Realisasinya Periode 2016

No	Uraian SKR	Jumlah SKR Terbit	Relisasi	Sisa Kekurangan Realisasi
(1)	(2)	(3)	(4)	(5)
1	Retribusi Ruko Milik Pemda	900.000.000,00	580.000.000,00	320.000.000,00
2	Retribusi Sewa Kios Pertokoan	155.004.000,00	53.849.000,00	101.155.000,00
3	Retribusi Kios Pasar Darfuar	147.012.480,00	111.532.300,00	35.480.180,00
	Jumlah	1.202.016.480,00	745.381.300,00	456.635.180,00



PEMERINTAH KABUPATEN BIAK NUMFOR
CATATAN ATAS LAPORAN KEUANGAN

Untuk Tahun-Tahun Yang Berakhir Pada Tanggal 31 Desember 2016 dan 2015

4.3.1.1.6 Bagian Lancar Tagihan Penjualan Angsuran

**Tabel 4.3.12 Bagian Lancar Tagihan Penjualan Angsuran Pemerintah
Kabupaten Biak Numfor**

Per 31 Desember 2016 dan 2015

No	Uraian	31 Desember 2016 (Rp)	31 Desember 2015 (Rp)	Kenaikan/penurunan	
				(Rp)	%
(1)	(2)	(3)	(4)	(5)	(6)
1.	Bagian Lancar Tagihan Penjualan Angsuran	593.579.250,00	398.598.500,00	194.980.750,00	(0,00)
Jumlah		593.579.250,00	398.598.500,00	194.980.750,00	(0,00)

Sesuai SK Bupati Biak Numfor Nomor 254 Tahun 2013 Tanggal 8 November 2013 tentang Penghapusan Kendaraan Dinas Roda 6 (Enam), Roda 4 (Empat), Roda 2 (Dua) dan Motor Tempel Milik Pemerintah Kabupaten Biak Numfor ditetapkan Nilai Penghapusan sebesar Rp yang masih mempunyai nilai ekonomis yang penghapusannya dilakukan dengan cara penjualan/pelelangan terbatas.

Sesuai ketentuan Peraturan Menteri Dalam Negeri Nomor 17 Tahun 2007 tentang Pedoman Teknis Pelaksanaan Barang Milik Daerah, *Bab XII Pemindahtanganan (3) "Besarnya cicilan bulanan atas harga jual kendaraan dimaksud dengan ketentuan harus sudah dilunasi paling lambat dalam waktu 5 (Lima) Tahun "*.

Berdasarkan ketentuan-ketentuan tersebut, maka ditetapkan nilai bagian lancar tagihan penjualan angsuran tersebut sebesar $1/5 \times \text{Rp}1.544.672.000,00 = \text{Rp}308.934.400,00$ Per 31 Desember 2013.

Dalam Tahun Anggaran 2015 sampai dengan Tanggal 31 Desember 2015 nilai ini direalisasikan sebesar Rp81.895.000,00, sehingga sisa nilai ketetapan sebesar Rp.720.740.250,00.



PEMERINTAH KABUPATEN BIAK NUMFOR
CATATAN ATAS LAPORAN KEUANGAN

Untuk Tahun-Tahun Yang Berakhir Pada Tanggal 31 Desember 2016 dan 2015

Dari sisa nilai ketetapan Per 31 Desember 2015 sebesar Rp 720.740.250,00 ditetapkan nilai bagian lancar Per 31 Desember 2015, sebesar $\frac{1}{3} \times \text{Rp}720.740.250,00 = \text{Rp}240.246.750,00$.

Dalam Tahun Anggaran 2016 sampai dengan Tanggal 31 Desember 2016 nilai ini direalisasikan lebih kecil sebesar Rp 45.266.000,00 sehingga sisa nilai ketetapan sebesar Rp 240.246.750,00.

Dari sisa nilai ketetapan ini sebesar Rp240.246.750,00 telah ditetapkan nilai bagian lancar Per 31 Desember 2016 yang akan direalisasikan dalam Tahun Anggaran 2017 sebesar $\frac{1}{2} \times \text{Rp}480.493.250,00 = \text{Rp}240.246.750,00$ ditambah dengan nilai sisa ketetapan Tahun 2015 sebesar $(\text{Rp}240.246.750,00 - \text{Rp}45.266.000,00) = \text{Rp}194.980.750,00$ sehingga sisa nilai ketetapan sebesar $\text{Rp}398.598.500,00 + \text{Rp}194.980.750,00 = \text{Rp}593.579.250,00$

4.3.1.1.7 Bagian Lancar Tuntutan Ganti Rugi

Bagian Lancar tuntutan ganti rugi berasal dari ketekoran kas bendahara pengeluaran badan diklat yang telah diterbitkan SKTJM-nya sebesar Rp.200.000.000,00

4.3.1.1.7 Persediaan

Persediaan menurut PSAP Nomor 5 adalah aset lancar dalam bentuk barang atau perlengkapan yang dimaksudkan untuk mendukung kegiatan operasional pemerintah, dan barang-barang yang dimaksudkan untuk dijual dan/atau diserahkan dalam rangka pelayanan kepada masyarakat.

Saldo Persediaan per 31 Desember 2016 dan 2015 dirinci sebagai berikut:



PEMERINTAH KABUPATEN BIAK NUMFOR
CATATAN ATAS LAPORAN KEUANGAN

Untuk Tahun-Tahun Yang Berakhir Pada Tanggal 31 Desember 2016 dan 2015

**Tabel 4.3.13 Persediaan Pemerintah Kabupaten Biak Numfor
Per 31 Desember 2016 dan 2015**

No	Uraian	Saldo Awal (Rp)	Mutasi		Solda Akhir (Rp)
			Bertambah	Berkurang	
(1)	(2)	(3)	(4)	(5)	(6)
1	Persediaan Alat Tulis Kantor	19.971.575,00	787.391.616,00	802.263.191,00	5.100.000,00
2	Persediaan Dokumen/Administrasi Tender	1.523.162.000,00	1.685.250,00	47.269.250,00	585.253.362,00
3	Persediaan Alat Listrik dan elektronik (lampu pijar, battery kering)	-	57.688.250,00	57.688.250,00	-
4	Persediaan Perangko, materai dan benda pos lainnya	-	53.505.500,00	53.505.500,00	-
5	Persediaan Peralatan kebersihan dan bahan pembersih	-	189.532.100,00	189.532.100,00	-
6	Persediaan Bahan Bakar Minyak/Gas	-	124.409.085,00	124.409.085,00	-
7	Persediaan Perlengkapan Kesehatan dan Bahan Kesehatan	220.750.000,00	405.200.000,00	220.750.000,00	405.200.000,00
8	Persediaan Bahan Publikasi dan Dekorasi	-	-	-	-
9	Persediaan Dokumentasi	-	1.100.000,00	1.100.000,00	-
10	Persediaan Suku Cadang	-	230.000,00	230.000,00	-
11	Persediaan Bahan baku bangunan	-	389.325.000,00	389.325.000,00	-
12	Persediaan Bahan/bibit tanaman	-	1.071.059.000,00	953.396.000,00	117.663.000,00
13	Persediaan Bibit ternak	47.450.000,00	7.500.000,00	54.950.000,00	-
14	Persediaan Bahan obat-obatan	4.891.851.363,55	1.287.782.000,00	576.359.373,45	5.751.948.596,10
15	Persediaan Bahan kimia	-	72.300.000,00	9.000.000,00	63.300.000,00
16	Persediaan Bahan Dekorasi	-	58.540.000,00	58.540.000,00	-
17	Persediaan Peralatan Material	-	703.426.600,00	703.426.600,00	-
18	Persediaan Alat dan Bahan Pelatihan	-	2.753.649.842,00	2.604.678.842,00	148.971.000,00
19	Persediaan Bahan Material Pameran	-	102.700.000,00	102.700.000,00	-
20	Persediaan Pupuk	-	125.042.500,00	125.042.500,00	-
21	Sembako	-	404.000.000,00	404.000.000,00	-
22	Persediaan Barang Yang Akan di Berikan Kepada Pihak Ketiga	16.844.769.063,00	5.122.758.050,00	-	21.967.527.113,00
23	Persediaan Barang Yang Akan Diserahkan Kepada Masyarakat	82.285.662.052,50	44.690.169.185,00	9.360.106.491,30	37.716.938.841,20
24	Persediaan Pulsa Listrik	-	-	-	-
25	Persediaan Pemeliharaan Gedung dan Bangunan	-	1.444.794.560,00	1.326.206.500,00	118.588.060,00
26	Persediaan Pemeliharaan Peralatan dan Perlengkapan Kantor	-	1.884.585.500,00	1.868.335.500,00	16.250.000,00
27	Persediaan Barang Yang Akan dijual Kepada Masyarakat	-	58.608.000,00	-	58.608.000,00



PEMERINTAH KABUPATEN BIAK NUMFOR
CATATAN ATAS LAPORAN KEUANGAN

Untuk Tahun-Tahun Yang Berakhir Pada Tanggal 31 Desember 2016 dan 2015

Jumlah	105.833.616.054,05	61.796.982.038,00	20.032.814.182,75	66.955.347.972,30
---------------	---------------------------	--------------------------	--------------------------	--------------------------

Saldo Persediaan Pemerintah Kabupaten Biak Numfor sampai dengan per 31 Desember 2016 sebesar Rp.66.955.347.972,30. Saldo Persediaan tersebut dihitung dengan menggunakan metode Periodik dan metode Perpetual. Berdasarkan Pemeriksaan, dilakukan koreksi untuk persediaan Dokumen/tender berkurang sebesar Rp1.358.571.500,00 dari Dinas Pendapatan daerah dan bertambah sebesar Rp.466.246.862,00 dari Dinas Dukcapil. Lalu untuk Persediaan Obat-obatan bertambah sebesar Rp.149.560.107,00 dari dinas kesehatan dan berkurang sebesar Rp.885.501,00. Serta persediaan Barang yang akan diserahkan kepada masyarakat berkurang sebesar Rp.79.898.785.905,00.

4.3.1.2 Investasi Jangka Panjang

Investasi Jangka panjang adalah investasi yang dimaksudkan untuk dimiliki selama lebih dari 12 (dua belas) bulan. Investasi jangka panjang terdiri dari investasi non permanen dan non permanen.

4.3.1.2.2 Investasi Permanen

Investasi permanen merupakan investasi jangka panjang yang dimaksudkan untuk dimiliki secara berkelanjutan atau tidak untuk diperjual belikan atau ditarik kembali. Pemerintah Kabupaten Biak Numfor memiliki 2 (dua) investasi permanen dalam bentuk penyertaan modal.

4.3.1.2.2.1 Penyertaan Modal Pemerintah Daerah

Penyertaan modal Pemerintah Kabupaten Biak Numfor dalam Badan Usaha Milik Daerah dan lembaga Keuangan Daerah menggambarkan jumlah yang dikeluarkan Pemerintah Kabupaten Biak Numfor untuk penyertaan modal dalam Badan Usaha Milik Daerah (BUMD).

Pemerintah Kabupaten Biak Numfor melakukan penilaian dan penyajian penyertaan modal dengan menggunakan metode sebagaimana diatur dalam



PEMERINTAH KABUPATEN BIAK NUMFOR
CATATAN ATAS LAPORAN KEUANGAN

Untuk Tahun-Tahun Yang Berakhir Pada Tanggal 31 Desember 2016 dan 2015

peraturan pemerintah nomor 71 tahun 2010 tentang Standar Akuntansi Pemerintah (SAP).

Saldo investasi permanen berupa penyertaan modal per 31 Desember 2016 dan 2015 dirinci sebagai berikut :

**Tabel 4.3.14 Penyertaan Modal Pemerintah Daerah Kabupaten Biak Numfor
Per 31 Desember 2016 dan 2015**

No	Uraian	Saldo Awal (Rp)	Mutasi Tambah Tahun 2015	Saldo Akhir (Rp)
(1)	(2)	(3)	(4)	(5)
1.	PT Bank Papua	18.745.000.000,00	4.280.877.403,00	23.025.877.403,00
2.	PDAM Biak Numfor	9.839.120.802,00	0,00	9.839.120.802,00
Jumlah		28.584.120.802,00	4.280.877.403,00	32.864.998.205,00

Investasi Permanen berupa Penyertaan Modal Pemerintah menjelaskan jumlah yang dibayar oleh Pemerintah untuk penyertaan modal dalam perusahaan negara/daerah. Saldo investasi Permanen Per 31 Desember 2015 sebesar Rp.28.584.120.802,00 ditambah mutasi dalam tahun 2015 realisasi SP2D Nomor : 0001/SP2D-LS/BPKAD/PENYERTAAN.MODAL/2016, Penyertaan Modal pada Bank Papua cabang Biak tanggal 12 Mei 2016 sebesar Rp.4.280.877.403,00

Sesuai Rekomendasi BPK untuk mengupayakan kembali kepemilikan PDAM pada PT. War Besrendi baik secara fisik maupun hukum menjadi perhatian Pemerintah Daerah Kabupaten Biak Numfor. Hal ini mulai disiapkan dengan pembentukan Panitia Reaktifasi PDAM Biak Numfor sesuai SK Bupati Biak Numfor Nomor 232 Tahun 2013, Tanggal 17 Oktober 2013 Tentang Pembentukan Tim Satuan Tugas Reaktifasi Perusahaan Daerah Air Minum (PDAM) Biak, yang bertugas untuk :

- Memfasilitasi proses penyelesaian/pelunasan hutang PDAM Biak Kepada Pemerintah Pusat.
- Mempersiapkan dokumen teknis dan non teknis untuk mengaktifkan kembali PDAM terkait regulasi, personil dan modal.



PEMERINTAH KABUPATEN BIAK NUMFOR
CATATAN ATAS LAPORAN KEUANGAN

Untuk Tahun-Tahun Yang Berakhir Pada Tanggal 31 Desember 2016 dan 2015

Mengingat untuk sementara ini semua aset PDAM telah diambil alih oleh PT. War Besrendi sejak Tahun 2006, Nilai penyertaan modal pada PDAM sebesar Rp 9.839.120.802,00 tersebut merupakan nilai sesuai Laporan terakhir PDAM pada Tahun Buku 2004, dan sejak 2005 hingga sekarang PDAM Biak sudah tidak beroperasi lagi. Organ perusahaan yang terdiri dari RUPS, Direksi, dan Dewan Pengawas sudah tidak ada lagi.

Sesuai Rekomendasi BPK untuk melakukan pencatatan sesuai SAP tetap menjadi perhatian setelah upaya reaktifasi berjalan dengan penetapan Peraturan Daerah Perubahan atau produk hukum lainnya sebagai dasar penilaian pencatatan kembali.

Informasi yang terakhir diterima bahwa PT. War Besrendi sesuai kesepakatan hasil RUPS di Jakarta Februari 2017 akan menyerahkan kembali kepemilikan kepada PDAM Biak Numfor setelah dilakukan Audit oleh BPKP.

4.3.1.2 Aset Tetap

Aset Tetap adalah aset berwujud yang mempunyai masa manfaat lebih dari satu periode akuntansi untuk digunakan dalam kegiatan pemerintah atau dimanfaatkan oleh masyarakat umum. Aset tetap dapat diperoleh dari dana yang bersumber dari sebagian atau seluruh APBD melalui pembelian, pembangunan, hibah atau donasi, pertukaran dengan aset lainya dan dari sitaan atau rampasan.

Saldo aset tetap per 31 Desember 2016 dan 2015 masing-masing sebesar Rp.1.119.577.337.897,20 dan Rp.926.528.703.815,99, yang dirinci sebagai berikut:

**Tabel 4.3.15 Aset Tetap Pemerintah Kabupaten Biak Numfor
Per 31 Desember 2016 dan 2015**

No	Uraian	31 Desember 2016 (Rp)	31 Desember 2015 (Rp)
(1)	(2)	(3)	(4)
1.	Tanah	156.226.086.950,00	144.173.536.950,00
2.	Peralatan dan Mesin	308.826.888.347,94	289.009.810.230,20



PEMERINTAH KABUPATEN BIAK NUMFOR
CATATAN ATAS LAPORAN KEUANGAN

Untuk Tahun-Tahun Yang Berakhir Pada Tanggal 31 Desember 2016 dan 2015

3.	Gedung dan Bangunan	642.553.379.807,00	573.840.736.707,00
4.	Jalan, Irigasi dan Jaringan	793.118.323.995,00	648.605.764.101,00
5.	Aset Tetap Lainnya	4.715.684.146,00	12.896.468.655,00
6.	Konstruksi dalam Pengerjaan	42.991.622.225,00	64.795.102.959,00
7.	Akumulasi Penyusutan	(828.854.647.573,74)	(806.792.715.786,21)
Jumlah		1.119.577.337.897,20	926.528.703.815,99

4.3.1.2.1 Tanah

Buletin teknis Nomor 9 Tahun 2010 Tentang Akuntansi Aset Tetap menyatakan Tanah adalah tanah yang diperoleh dengan maksud untuk dipakai dalam kegiatan operasional pemerintah dan dalam kondisi siap dipakai. Termasuk dalam klasifikasi tanah ini adalah tanah yang digunakan untuk gedung, bangunan, jalan, irigasi dan jaringan. Tanah dapat diakui sebagai aset tetap bila memenuhi empat kriteria yaitu: mempunyai manfaat lebih dari 12 bulan, biaya perolehan aset dapat diukur secara andal, tidak dimaksudkan untuk dijual, dan diperoleh dengan maksud untuk digunakan.

Aset tetap tanah dinilai dengan biaya perolehan. Apabila penilaian tanah tidak memungkinkan untuk penggunaan biaya perolehan maka nilai aset tanah didasarkan pada nilai wajar pada saat perolehan. Biaya perolehan tanah menggambarkan seluruh biaya yang dikeluarkan untuk memperoleh tanah sampai dengan tanah tersebut siap pakai. Biaya ini meliputi antara lain harga pembelian serta biaya untuk memperoleh hak, biaya yang berhubungan dengan pengukuran dan penimbunan.

Saldo Tanah per 31 Desember 2016 dan 2015 masing-masing sebesar Rp.156.226.086.950,00 dan sebesar Rp.144.173.536.950,00, yang dirinci sebagai berikut:



PEMERINTAH KABUPATEN BIAK NUMFOR
CATATAN ATAS LAPORAN KEUANGAN

Untuk Tahun-Tahun Yang Berakhir Pada Tanggal 31 Desember 2016 dan 2015

**Tabel 4.3.16 Aset Tetap Tanah Pemerintah Kabupaten Biak Numfor
Per 31 Desember 2016 dan 2015**

No	Uraian	31 Desember 2016 (Rp.)	31 Desember 2015 (Rp.)
(1)	(2)	(3)	(4)
1.	Saldo awal per 01 januari 2016	144.173.536.950,00	141.333.536.950,00
2.	Penambahan Selama TA 2016:	13.658.970.000,00	2.840.000.000,00
a.	Belanja modal Aset Tanah	13.052.050.000,00	2.840.000.000,00
b.	Reklasifikasi Antar KIB	-	-
c.	Belanja barang dan jasa menjadi aset	-	-
d.	Mutasi KIB karena perubahan SKPD	-	-
e.	Mutasi Antar SKPD	606.920.000,00	-
f.	KDP menjadi Aset	-	-
g.	Hibah Aset	-	-
3.	Pengurangan Selama TA 2016:	1.606.420.000,00	-
a.	Belanja Modal Aset menjadi KDP	-	-
b.	Mutasi KIB karena perubahan SKPD	-	-
c.	Reklasifikasi Antar KIB	999.500.000,00	-
d.	Mutasi antar SKPD	606.920.000,00	-
e.	Hibah	-	-
4.	Saldo Akhir per 31 Desember 2016	156.226.086.950,00	144.173.536.950,00

Penambahan nilai aset tanah selama tahun 2016 sebesar Rp.12.052.550.000,00 (Saldo Akhir per 31 Desember 2016 – Saldo akhir Per 31 Desember 2015) yang terdiri dari:

1. Belanja modal (LRA) tahun 2016 sebesar Rp.13.052.050.000,00 pada 2 (dua) Satuan Kerja Perangkat Daerah (SKPD), nilai tersebut tercatat pada Badan Pengelola Keuangan dan Aset Daerah (SKPD) sebesar Rp.12.052.550.000,00 serta Dinas Pertanian dan Peternakan sebesar Rp.999.500.000,00.
2. Mutasi tambah/kurang KIB karena perubahan SKPD antara lain :
 - a. Mutasi sebesar Rp.466.920.000,00 berasal dari Distrik Biak Kota kepada 5 kelurahan adalah sebagai berikut :
 - 1) Kelurahan Fandoi sebesar Rp.48.600.000,00,
 - 2) Kelurahan Borokub sebesar Rp.180.000.000,00,
 - 3) Kelurahan Waupnor sebesar Rp.67.500.000,00,
 - 4) Kelurahan Mandala sebesar Rp.112.500.000,00 dan



- 5) Kelurahan Saramom sebesar Rp.58.320.000,00;
- b. Mutasi sebesar Rp.140.000.000,00 berasal Distrik Samofa kepada 2 kelurahan adalah sebagai berikut :
 - 1) Kelurahan Brambaken sebesar Rp.56.000.000,00 dan
 - 2) Kelurahan Karang Mulia sebesar Rp.84.000.000,00.
3. Reklasifikasi antar KIB dikarenakan barang yang dibeli bukan kategori Aset Tanah melainkan Talud/waduk sebesar Rp.999.500.000,00 terjadi pada Dinas pertanian dan peternakan.

4.3.1.2.2 Peralatan dan mesin

Buletin Teknis Nomor 9 Tahun 2010 Tentang Akuntansi Aset Tetap menyatakan Peralatan dan Mesin mencakup mesin-mesin dan kendaraan bermotor, alat elektronik, dan seluruh inventaris kantor, dan peralatan lainnya yang nilainya signifikan dan masa manfaatnya lebih dari 12 (dua belas) bulan dan dalam kondisi siap pakai.

Peralatan dan mesin diakui sebagai aset tetap apabila mempunyai manfaat 12 (dua belas) bulan, biaya perolehan dapat diukur dengan andal, tidak dimaksudkan untuk dijual dalam operasi normal entitas, dan diperoleh atau dibangun dengan maksud untuk digunakan.

Peralatan dan mesin dinilai dengan biaya perolehan atau nilai wajar pada saat aset tetap tersebut diperoleh. Biaya perolehan peralatan dan mesin menggambarkan seluruh biaya yang dikeluarkan untuk memperoleh peralatan dan mesin sampai siap pakai. Biaya ini meliputi antara lain harga pembelian dan biaya instalasi serta biaya langsung lainnya yang tercantum di dalam kontrak/SPK untuk memperoleh dan mempersiapkan aset sampai siap di manfaatkan.

Saldo Peralatan dan mesin per 31 Desember 2016 dan 2015 masing-masing sebesar Rp.308.826.888.347,94 dan Rp.289.009.810.230,20 yang dirinci sebagai berikut:



PEMERINTAH KABUPATEN BIAK NUMFOR
CATATAN ATAS LAPORAN KEUANGAN

Untuk Tahun-Tahun Yang Berakhir Pada Tanggal 31 Desember 2016 dan 2015

**Tabel 4.3.17 Aset Tetap Peralatan dan Mesin Pemerintah Kabupaten
Biak Numfor
Per 31 Desember 2016 dan 2015**

No	Uraian	31 Desember 2016 (Rp.)	31 Desember 2015 (Rp.)
(1)	(2)	(3)	(4)
1.	Saldo awal per 01 Januari 2016	289.009.810.230,20	236.471.878.396,20
2.	Penambahan Selama TA 2016:	71.592.790.913,00	52.611.049.334,00
a.	Belanja modal Aset	59.799.161.413,00	52.611.049.334,00
b.	Reklasifikasi Antar KIB	-	-
c.	Kapitalisasi barang dan jasa menjadi aset	-	-
d.	Reklasifikasi dari aset lain-lain	-	-
e.	Mutasi KIB karena perubahan SKPD	253.800.000,00	-
f.	Mutasi Antar SKPD	-	-
g.	Kapitalisasi KDP	-	-
h.	Mutasi aset dari utang	11.539.829.500,00	-
i.	Hibah Aset	-	-
3.	Pengurangan Selama TA 2016:	51.775.712.795,26	73.117.500,00
a.	Hibah/non asset	-	-
b.	Belanja Modal Aset menjadi KDP	-	-
c.	Reklasifikasi antar KIB	1.036.471.000,00	-
d.	Reklasifikasi ke persediaan	-	-
e.	Reklasifikasi ke aset lain-lain	49.179.514.245,26	56.573.000,00
f.	Belanja modal yang jadi barang jasa	1.013.427.550,00	16.544.500,00
g.	Mutasi KIB karena perubahan SKPD	253.800.000,00	-
h.	Penghapusan aset	292.500.000,00	-
i.	Mutasi antar SKPD	-	-
4.	Saldo Akhir per 31 Desember 2016	308.826.888.347,94	289.009.810.230,20

Penambahan peralatan dan mesin selama tahun 2016 sebesar Rp.19.817.078.117,74 (saldo akhir per 31 Desember 2016 – saldo akhir per 31 Desember 2015) dan dapat dijelaskan sebagai berikut:

1. Belanja modal peralatan dan mesin tahun 2016 yang dilakukan oleh bebarap SKPD sebesar Rp.59.799.161.413,00.
2. Mutasi tambah/kurang KIB karena Perubahan SKPD sebesar Rp.253.800.000,00 berasal dari Distrik Biak Kota sebesar Rp.157.380.000,00 ke kelurahan Fandoi sebesar Rp.32.140.000,00, kelurahan Borokub sebesar Rp.28.820.000,00, keluarahan waupnor sebesar Rp.32.140.000,00, kelurahan Mandala sebesar



- Rp.32.140.000,00, keluarahan saramom sebesar Rp.32.140.000,00; dan Distrik Samofa sebesar Rp.96.420.000,00 ke kelurahan Brambaken sebesar Rp.32.140.000,00, keluran karang mulia sebesar Rp.32.140.000,00 serta kelurahan Samofa sebesar Rp.32.140.000,00.
3. Pengakuan aset peralatan dan mesin tetapi belum dibayarkan sebesar Rp.11.539.829.500,00.
 4. Mutasi antar KIB dari peralatan dan mesin sebesar Rp.1.036.471.000,00 ke Gedung dan bangunan sebesar Rp.1.016.471.000,00 serta ke Jalan, Irigasi dan Jaringan sebesar Rp.20.000.000,00.
 5. Reklaseifikasi Peralatan dan Mesin ke aset lain-lain karena rusak berat sebesar Rp.49.179.514.245,26.
 6. Mutasi Peralatan dan Mesin ke beban lain-lain karena nilai dibawah kapitalisasi sebesar Rp.1.013.427.550,00.
 7. Penghapusan aset peralatan dan mesin sesuai SK bupati nomer 900/296/tahun 2016 sebesar Rp.292.500.000,00.

4.3.1.2.3 Gedung dan Bangunan

Buletin Teknis Nomor 9 tahun 2010 Tentang Akuntansi Aset Tetap menyatakan Gedung dan Bangunan mencakup seluruh gedung dan bangunan yang diperoleh dengan maksud untuk dipakai dalam kegiatan operasional pemerintah dan dalam kondisi siap dipakai. Termasuk dalam kelompok gedung dan bangunan adalah: gedung perkantoran, rumah dinas, bangunan tempat ibadah, bangunan menara, monumen/bangunan bersejarah, gudang, gedung museum dan rambu-rambu. Gedung dan bangunan ini tidak mencakup atas tanah yang diperoleh untuk pembangunan gedung dan bangunan yang ada di atasnya.

Untuk dapat diakui sebagai Gedung dan Bangunan maka Gedung dan Bangunan harus berwujud dan mempunyai masa manfaat lebih dari 12 bulan, biaya perolehannya dapat diukur secara andal, tidak dimaksudkan



PEMERINTAH KABUPATEN BIAK NUMFOR
CATATAN ATAS LAPORAN KEUANGAN

Untuk Tahun-Tahun Yang Berakhir Pada Tanggal 31 Desember 2016 dan 2015

untuk dijual dalam kondisi normal entitas dan diperoleh atau dibangun dengan maksud untuk digunakan. Gedung dan Bangunan dinilai dengan biaya yang dikeluarkan untuk memperoleh gedung dan bangunan sampai siap pakai. Biaya ini meliputi antara lain harga beli, biaya ;pembebasan, biaya pengurusan IMB, Notaris dan pajak.

Pada tahun Anggaran 2016 nilai Gedung dan Bangunan yang dikapitalisasi merupakan nilai konstruksi, perencanaan pengawasan dan pemeliharaan/renovasi yang didasarkan pada nilai konrak.

Nilai Gedung dan bangunan tahun 2016 dan 2015 masing-masing sebesar Rp.642.553.379.807,00 dan sebesar Rp.573.840.736.707,00 yang dirinci sebagai berikut:

**Tabel 4.3.18 Aset Tetap Gedung dan Bangunan Pemerintah
Kabupaten Biak Numfor
Per 31 Desember 2016 dan 2015**

No	Uraian	31 Desember 2016 (Rp.)	31 Desember 2015 (Rp.)
(1)	(2)	(3)	(4)
1.	Saldo awal per 01 januari 2016	573.840.736.707,00	519.497.586.398,00
2.	Penambahan Selama TA 2016:	148.368.820.350,00	55.912.817.189,00
	a. Belanja modal	73.860.653.450,00	55.912.817.189,00
	b. Reklasifikasi Antar KIB	-	-
	c. Kapitalisasi barang dan jasa menjadi aset	248.634.000,00	-
	d. Mutasi KIB karena perubahan SKPD	3.159.794.000,00	-
	e. Mutasi Antar SKPD	-	-
	f. Mutasi aset dari utang	16.105.978.000,00	-
	g. Kapitalisasi KDP	54.993.760.900,00	-
3.	Pengurangan Selama TA 2016:	79.656.177.250,00	1.569.666.880,00
	a. Belanja modal Aset menjadi KDP	73.860.653.450,00	-
	b. Reklasifikasi ke Beban Lain-lain	75.000.000,00	-
	c. Reklasifikasi antar KIB	353.335.800,00	-
	d. Hibah non Aset	-	-
	e. Belanja modal yang tidak menjadi aset	-	-
	f. Mutasi KIB karena perubahan SKPD	3.159.794.000,00	-
	g. Mutasi antar SKPD	-	-
	h. Penghapusan Aset	2.207.394.000,00	-
	i. Reklasifikasi ke aset lain-lain	-	1.569.666.880,00
4.	Saldo Akhir per 31 Desember 2016	642.553.379.807,00	573.840.736.707,00



PEMERINTAH KABUPATEN BIAK NUMFOR
CATATAN ATAS LAPORAN KEUANGAN

Untuk Tahun-Tahun Yang Berakhir Pada Tanggal 31 Desember 2016 dan 2015

Penambahan gedung dan bangunan selama tahun 2016 sebesar Rp.68.712.643.100,00 (saldo akhir per 31 Desember 2016 – saldo akhir per 31 Desember 2015) yang berasal dari:

1. Realisasi belanja modal sampai dengan akhir tahun 2016 sebesar Rp.73.860.653.450,00 pada 28 (dua puluh delapan) SKPD.
2. Belanja barang dan jasa yang menjadi aset tetap gedung/bangunan sebesar Rp.248.634.000,00 pada 2 (dua) SKPD yakni Dinas Pendidikan sebesar Rp.92.550.000,00 dan Dinas Kesehatan Sebesar Rp.156.084.000,00.
3. Mutasi tambah/kurang KIB karena Perubahan SKPD sebesar Rp.3.159.794.000,00 berasal dari Distrik Biak Kota sebesar Rp.2.552.794.000,00 ke kelurahan Fandoi sebesar Rp.228.400.000,00, kelurahan Borokub sebesar Rp.219.200.000,00, kelurahan waupnor sebesar Rp.545.613.000,00, kelurahan Mandala sebesar Rp.1.369.581.000,00, kelurahan saramom sebesar Rp.190.000.000,00; dan Distrik Samofa sebesar Rp.607.000.000,00 ke kelurahan Brambaken sebesar Rp.138.300.000,00, kelurahan karang mulia sebesar Rp.324.700.000,00 serta kelurahan Samofa sebesar Rp.144.000.000,00.
4. Pengakuan aset gedung dan bangunan tetapi belum dibayarkan sebesar Rp.16.105.978.000,00 pada 10 (sepuluh) SKPD.
5. Kapitalisasi Konstruksi Dalam Pengerjaan (KDP) yang telah selesai dalam tahun 2016 sebesar Rp.54.993.760.900,00 pada SKPD sebagai berikut:



PEMERINTAH KABUPATEN BIAK NUMFOR
CATATAN ATAS LAPORAN KEUANGAN

Untuk Tahun-Tahun Yang Berakhir Pada Tanggal 31 Desember 2016 dan 2015

**Tabel 4.3.19 Aset Tetap Gedung dan Bangunan Pemerintah
Kabupaten Biak Numfor
Per 31 Desember 2016 dan 2015**

Kode	Nama SKPD	Realisasi
(1)	(2)	(3)
1.01.01.00	Dinas Pendidikan	2.216.451.200,00
1.01.01.55	Sanggar Kegiatan Belajar	162.750.000,00
1.02.01.00	Dinas Kesehatan	15.269.766.000,00
1.02.02.00	Rumah Sakit Umum Daerah	554.100.000,00
1.03.01.00	Dinas Pekerjaan Umum	630.000.000,00
1.06.01.00	Badan Perencanaan Pembangunan Daerah	747.689.000,00
1.07.01.00	Dinas Perhubungan	633.125.800,00
1.08.01.00	Badan Lingkungan Hidup	320.000.000,00
1.08.03.00	Badan Penanggulangan Bencana Daerah	1.204.500.000,00
1.10.01.00	Dinas Kependudukan dan Catatan Sipil	247.316.000,00
1.11.01.00	Badan Pemberdayaan Perempuan dan Keluarga Berencana	898.850.000,00
1.14.01.00	Dinas Tenaga Kerja	295.504.000,00
1.17.01.00	Dinas Kebudayaan dan Pariwisata	1.783.530.900,00
1.19.01.00	Badan Kesatuan Bangsa dan Perlindungan Masyarakat	199.900.000,00
1.20.03.00	Sekretariat Daerah	8.284.759.000,00
1.20.04.00	Sekretariat DPRD	135.000.000,00
1.20.05.00	Badan Pengelola Keuangan dan Aset Daerah (SKPD)	1.946.798.000,00
1.20.09.02	Distrik Samofa	17.000.000,00
1.20.09.06	Distrik Biak Utara	235.000.000,00
1.20.09.09	Distrik Numfor Barat	99.450.000,00
1.20.09.18	Distrik Aimando	115.000.000,00
1.20.11.00	Dinas Pendapatan Daerah	499.050.000,00
1.21.01.00	Badan Pendidikan dan Pelatihan	10.218.650.000,00
1.22.01.00	Badan Pemberdayaan Masyarakat dan PK	325.346.000,00
1.25.01.00	Dinas Komunikasi dan Informatika	2.362.576.000,00
2.02.01.00	Dinas Kehutanan dan Perkebunan	1.019.990.000,00
2.02.02.00	Kesatuan Pengelolaan Hutan Lindung	862.887.000,00
2.05.01.00	Dinas Kelautan dan Perikanan	467.500.000,00
2.07.01.00	Dinas Perindustrian dan Perdagangan	3.241.272.000,00
Total		54.993.760.900,00



6. Mutasi gedung dan bangunan ke beban lain-lain karena nilai dibawah kapitalisasi sebesar Rp.75.000.000,00.
7. Reklasifikasi Aset gedung dan bangunan ke konstruksi dalam pengerjaan sebesar Rp.353.335.800,00 pada SKPD dinas perhubungan.
8. Penghapusan aset peralatan dan mesin sesuai SK bupati nomer 900/295/tahun 2016 sebesar Rp.2.207.394.000,00 pada kelurahan saramom sebesar Rp.190.000.000,00, kelurahan borokub sebesar Rp.219.200.000,00, kelurahan Fandoi sebesar Rp.228.400.000,00, kelurahan brambaken sebesar Rp.118.300.000,00, kelurahan Karang Mulia sebesar Rp.217.900.000,00, kelurahan waupnor sebesar Rp.545.613.000,00 dan kelurahan mandala sebesar Rp.687.981.000,00.

4.3.1.2.4 Jalan, Irigasi, dan Jaringan

Buletin Teknis Nomor 9 Tahun 2010 Tentang Akuntansi Aset Tetap menyatakan Jalan, Irigasi dan Jaringan mencakup jalan, Irigasi dan Jaringan yang dibangun oleh Pemerintah serta dimiliki dan atau dikuasai oleh pemerintah dan dalam kondisi siap dipakai. Jalan, Irigasi dan jaringan tersebut selain digunakan dalam kegiatan pemerintah juga dimanfaatkan oleh masyarakat umum.

Untuk dapat diakui sebagai jalan, irigasi dan jaringan maka jalan, irigasi dan jaringan harus berwujud dan mempunyai masa manfaat lebih dari (12 bulan), biaya perolehanya dapat diukur secara handal, tidak dimaksudkan untuk dijual dalam kondisi normal.

Jalan, irigasi dan jaringan dinilai dengan biaya perolehan. Biaya ini menggambarkan seluruh biaya yang dikeluarkan untuk memperoleh jalan, irigasi dan jaringan sampai siap pakai. Biaya ini antara lain meliputi biaya perolehan yang terdiri dari biaya konstruksi, perencanaan dan pengawasan sampai jaringan tersebut siap pakai.



PEMERINTAH KABUPATEN BIAK NUMFOR
CATATAN ATAS LAPORAN KEUANGAN

Untuk Tahun-Tahun Yang Berakhir Pada Tanggal 31 Desember 2016 dan 2015

Pada tahun anggaran 2016 nilai jalan, Irigasi, dan Jaringan yang dikapitalisasi merupakan nilai konstruksi, perencanaan dan pengawasan serta nilai pemeliharaan/renovasi yang didasarkan pada nilai kontrak.

Saldo jalan,Irigasi dan Jaringan per 31 Desember 2016 dan 2015 masing-masing sebesar Rp.793.118.323.995,00 dan Rp.648.605.764.101,00, yang dirinci sebagai berikut:

Tabel 4.3.20 Aset Tetap Jalan, Irigasi, dan Jaringan Pemerintah Kabupaten Biak Numfor Per 31 Desember 2016 dan 2015

No	Uraian	31 Desember 2016 (Rp.)	31 Desember 2015 (Rp.)
(1)	(2)	(3)	(4)
1.	Saldo awal per 01 Januari 2016	648.605.764.101,00	625.533.310.870,00
2.	Penambahan Selama TA 2016:	253.415.354.704,00	23.072.453.231,00
	a. Belanja modal	108.580.814.810,00	23.072.453.231,00
	b. Reklasifikasi Antar KIB	5.947.519.999,00	-
	c. Kapitalisasi barang dan jasa menjadi aset	158.070.000,00	-
	d. Mutasi KIB karena perubahan SKPD	-	-
	e. Mutasi Antar SKPD	-	-
	f. Mutasi aset dari utang	129.000.000,00	-
	g. Kapitalisasi KDP	138.599.949.895,00	-
3.	Pengurangan Selama TA 2016:	108.902.794.810,00	-
	a. Belanja modal Aset menjadi KDP	108.580.814.810,00	-
	b. Reklasifikasi ke Beban Lain-lain	321.980.000,00	-
	c. Reklasifikasi antar KIB	-	-
	d. Hibah non Aset	-	-
	e. Belanja modal yang tidak menjadi aset	-	-
	f. Mutasi KIB karena perubahan SKPD	-	-
	g. Mutasi antar SKPD	-	-
	h. Penghapusan Aset	-	-
	i. Reklasifikasi ke aset lain-lain	-	-
4.	Saldo Akhir per 31 Desember 2016	793.118.323.995,00	648.605.764.101,00

Penambahan aset tetap jalan, irigasi dan jaringan selama tahun 2016 sebesar Rp.144.512.559.894,00 (saldo akhir per 31 Desember 2016 – saldo akhir per 31 Desember 2015) yang berasal dari:

1. Realisasi belanja modal jalan, irigasi dan jaringan sampai dengan akhir tahun 2016 sebesar Rp.108.580.814.810,00.



PEMERINTAH KABUPATEN BIAK NUMFOR
CATATAN ATAS LAPORAN KEUANGAN

Untuk Tahun-Tahun Yang Berakhir Pada Tanggal 31 Desember 2016 dan 2015

2. Reklasifikasi antar KIB sebesar Rp.5.947.519.999,00.
3. Belanja barang dan jasa yang menjadi aset tetap Jalan, Irigasi, dan Jaringan sebesar Rp.158.070.000,00 pada 1 (satu) SKPD yakni Dinas pertanian dan peternakan.
4. Pengakuan aset gedung dan bangunan tetapi belum dibayarkan sebesar Rp.129.000.000,00 pada 2 (dua) SKPD yakni Badan Perencanaan Pembangunan Daerah sebesar Rp.120.000.000,00 dan Dinas Kelautan dan Perikanan sebesar Rp.9.000.000,00.
5. Kapitalisasi konstruksi dalam pengerjaan yang telah selesai dalam tahun 2016 sebesar Rp.138.599.949.895,00 pada 8 (delapan) SKPD yaitu Dinas Pendidikan sebesar Rp.467.819.000,00, Dinas Pekerjaan Umum sebesar Rp.129.401.370.895,00, Dinas Perhubungan sebesar Rp.3.927.164.000,00, Badan Lingkungan Hidup sebesar Rp.158.700.000,00, Dinas Kebudayaan dan Pariwisata sebesar Rp.145.000.000,00, Dinas Kehutanan dan Perkebunan sebesar Rp.1.002.438.000,00, Dinas Kelautan dan Perikanan sebesar Rp.311.808.000,00 serta Dinas Pertanian dan Peternakan sebesar Rp.3.343.720.000,00.
6. Mutasi jalan, irigasi dan jaringan ke beban lain-lain karena nilai dibawah kapitalisasi sebesar Rp.321.980.000,00 pada Dinas Perhubungan.

4.3.1.2.5 Aset Tetap Lainnya

Buletin Teknis Nomor 9 Tahun 2010 Tentang Akuntansi Aset Tetap menyatakan Aset Tetap Lainnya mencakup aset tetap yang tidak dapat dikelompokkan ke dalam kelompok aset tetap diatas, yang diperoleh dan dimanfaatkan untuk kegiatan operasional pemerintah dan dalam kondisi siap dipakai. Aset yang termasuk dalam kategori Aset Tetap lainnya adalah



PEMERINTAH KABUPATEN BIAK NUMFOR
CATATAN ATAS LAPORAN KEUANGAN

Untuk Tahun-Tahun Yang Berakhir Pada Tanggal 31 Desember 2016 dan 2015

koleksi buku perpustakaan/buku dan non buku, barang corak kesenian/kebudayaan/olahraga, hewan/ikan dan tanaman.

Aset Tetap Lainnya diakui pada saat Aset Tetap Lainnya telah diterima atau diserahkan hak kepemilikannya dan/atau pada saat penguasaanya berpindah serta telah siap dipakai.

Biaya perolehan Aset Tetap Lainnya menggambarkan seluruh biaya yang dikeluarkan untuk memperoleh Aset Tetap Lainnya sampai siap pakai. Aset Tetap lainnya dinilai dengan harga perolehan.

Saldo Aset tetap lainnya tahun 2016 dan 2015 masing-masing sebesar Rp.4.715.684.146,00 dan Rp.12.896.468.655,00, yang dirinci sebagai berikut:

**Tabel 4.3.21 Aset Tetap Lainnya Pemerintah Kabupaten Biak Numfor
Per 31 Desember 2016 dan 2015**

No	Uraian	31 Desember 2016 (Rp.)	31 Desember 2015 (Rp.)
(1)	(2)	(3)	(4)
1.	Saldo awal per 01 januari 2016	12.896.468.655,00	11.835.158.656,00
2.	Penambahan Selama TA 2016:	9.874.252.270,00	1.061.309.999,00
	a. Belanja modal	8.450.377.930,00	1.061.309.999,00
	b. Reklasifikasi Antar KIB	262.352.240,00	-
	c. Kapitalisasi barang dan jasa menjadi aset	1.161.522.100,00	-
	d. Mutasi KIB karena perubahan SKPD	-	-
	e. Mutasi Antar SKPD	-	-
	f. Mutasi aset dari utang	-	-
	g. Kapitalisasi KDP	-	-
3.	Pengurangan Selama TA 2016:	18.055.036.779,00	-
	a. Belanja modal Aset menjadi KDP	8.450.377.930,00	-
	b. Reklasifikasi ke Beban Lain-lain	77.315.240,00	-
	c. Reklasifikasi antar KIB	-	-
	d. Hibah non Aset	-	-
	e. Belanja modal yang tidak menjadi aset	-	-
	f. Mutasi KIB karena perubahan SKPD	-	-
	g. Mutasi antar SKPD	-	-
	h. Penghapusan Aset	-	-
	i. Reklasifikasi ke aset lain-lain	9.527.343.609,00	-
4.	Saldo Akhir per 31 Desember 2016	4.715.684.146,00	12.896.468.655,00



PEMERINTAH KABUPATEN BIAK NUMFOR
CATATAN ATAS LAPORAN KEUANGAN

Untuk Tahun-Tahun Yang Berakhir Pada Tanggal 31 Desember 2016 dan 2015

Pengurangan aset tetap lainnya selama tahun 2016 sebesar Rp.(8.180.784.509,00) (saldo akhir per 31 Desember 2016 – saldo akhir per 31 Desember 2015) yang berasal dari:

1. Realisasi belanja modal jalan, irigasi dan jaringan sampai dengan akhir tahun 2016 sebesar Rp.8.450.377.930,00.
2. Penambahan Aset Lainnya sebesar Rp.262.352.240,00 pada 11 (sebelas) SKPD.
3. Belanja barang dan jasa yang menjadi aset tetap lainnya sebesar Rp.1.161.522.100,00 pada 2 (dua) SKPD yakni Badan Lingkungan Hidup sebesar Rp.714.910.000,00 dan Dinas Kelautan dan Perikanan sebesar Rp.446.612.100,00.
4. Mutasi Aset Tetap Lainnya ke beban lain-lain karena nilai dibawah kapitalisasi sebesar Rp.77.315.240,00 pada Sekretariat DPRD sebesar Rp.38.200.000,00, Distrik Samofa sebesar Rp.4.815.240,00, Distrik Biak Timur sebesar Rp.2.500.000,00, Distrik Biak Utara sebesar Rp.15.000.000,00, Distrik Biak Barat sebesar Rp.11.000.000,00, Distrik Bondifuar sebesar Rp.3.800.000,00, Distrik Yawosi sebesar Rp.2.000.000,00.
5. Reklaseifikasi Aset Tetap Lainnya ke aset lain-lain karena rusak berat sebesar Rp.9.527.343.609,00 pada Dinas Pendidikan sebesar Rp.9.426.246.609,00, SMP N 1 Biak Timur sebesar Rp.880.000,00, SMP Satu Atap Negeri 3 Numfor Barat sebesar Rp.480.000,00, Dinas Kebudayaan dan Pariwisata sebesar Rp.99.737.000,00.

4.3.1.2.6 Kontruksi Dalam Pengerjaan

Buletin Teknis Nomor 9 Tahun 2010 Tentang Akuntansi Aset Tetap menyatakan Konstruksi Dalam Pengerjaan (KDP) adalah aset-aset dalam proses dan sedang dalam pembangunan.



PEMERINTAH KABUPATEN BIAK NUMFOR
CATATAN ATAS LAPORAN KEUANGAN

Untuk Tahun-Tahun Yang Berakhir Pada Tanggal 31 Desember 2016 dan 2015

Konstruksi Dalam Pengerjaan (KDP) diakui bila manfaat ekonomi masa yang akan datang dari aset tersebut akan diperoleh, biaya perolehan dapat diukur dengan andal, dan masih dalam proses pengerjaan. KDP akan dipindahkan ke pos aset tetap jika konstruksi secara substansi telah selesai dikerjakan dan konstruksi tersebut telah dapat memberikan manfaat sesuai tujuan perolehannya.

KDP dicatat dengan biaya perolehan. Pengukuran biaya perolehan dipengaruhi oleh metode yang digunakan dalam proses konstruksi aset tetap tersebut menggambarkan biaya yang diakumulasikan sampai pada tanggal laporan posisi keuangan dari semua jenis aset tetap dalam pengerjaan yang belum selesai dibangun.

Saldo Konstruksi Dalam Pengerjaan per 31 Desember 2016 dan 2015 masing-masing sebesar Rp.42.991.622.225,00 dan Rp.64.795.102.959,00 yang dirinci sebagai berikut:

Tabel 4.3.22 Konstruksi Dalam Pengerjaan Pemerintah Kabupaten Biak Numfor Per 31 Desember 2016 dan 2015

No	Uraian	31 Desember 2016 (Rp.)	31 Desember 2015 (Rp.)
(1)	(2)	(3)	(4)
1.	Saldo awal per 01 Januari 2016	64.795.102.959,00	5.314.558.200,00
2.	Penambahan Selama TA 2016:	176.827.650.861,00	59.480.544.759,00
	a. Belanja modal menjadi KDP	176.241.615.061,00	59.480.544.759,00
	b. Belanja barang jadi KDP	232.700.000,00	-
	c. Aset jadi KDP	353.335.800,00	-
	d. Reklasifikasi antar KIB	-	-
3.	Pengurangan Selama TA 2016:	198.631.131.595,00	-
	a. KDP yang telah selesai	197.824.991.595,00	-
	b. Reklasifikasi ke beban lain-lain	806.140.000,00	-
	c. Reklasifikasi ke aset lain-lain	-	-
4.	Saldo Akhir per 31 Desember 2016	42.991.622.225,00	64.795.102.959,00



PEMERINTAH KABUPATEN BIAK NUMFOR
CATATAN ATAS LAPORAN KEUANGAN

Untuk Tahun-Tahun Yang Berakhir Pada Tanggal 31 Desember 2016 dan 2015

Pengurangan aset tetap lainnya selama tahun 2016 sebesar Rp.(21.803.480.734,00) (saldo akhir per 31 Desember 2016 – saldo akhir per 31 Desember 2015) yang berasal dari:

1. Realisasi belanja modal menjadi konstruksi dalam pengerjaan sampai dengan akhir tahun 2016 sebesar Rp.176.241.615.061,00.
2. Belanja barang dan jasa yang menjadi konstruksi dalam pengerjaan sebesar Rp.232.700.000,00 pada Badan Lingkungan Hidup.
3. Reklasifikasi Gedung dan Bangunan ke Konstruksi dalam Pengerjaan sebesar Rp.353.335.800,00 pada Dinas Perhubungan.
4. Reklasifikasi Konstruksi dalam pengerjaan menjadi aset sebesar Rp.197.824.991.595,00 pada gedung dan bangunan sebesar Rp.58.153.170.700,00 serta jalan, irigasi dan jaringan sebesar Rp.139.671.820.895,00.
5. Reklaseifikasi konstruksi dalam pengerjaan ke beban lain-lain sebesar Rp.806.140.000,00 pada Dinas Pekerjaan Umum sebesar Rp.749.700.000,00 dan Badan Pengelola Keuangan dan Aset Daerah sebesar Rp.56.440.000,00.

4.3.1.2.7 Akumulasi Penyusutan

Penyusutan adalah alokasi yang sistematis atas nilai suatu aset tetap yang dapat disusutkan selama masa manfaat yang bersangkutan. Kapasitas atau manfaat suatu aset tetap semakin lama semakin menurun karena digunakan dalam kegiatan operasi pemerintah dan sejalan dengan itu maka nilai aset tetap tersebut juga semakin menurun. (Buletin Teknis SAP Nomor 18) Perhitungan Akumulasi Penyusutan Tahun 2016 dilakukan untuk Aset Teta Peralatan dan Mesin, Gedung dan Bangunan, Jalan,Irigasi dan Jaringan. Akumulasi penyusutan per 31 Desember 2016 dan 2015 sebesar Rp.(828.854.647.573,74) dan Rp.(806.792.715.786,21) ,yang dirinci sebagai berikut:



PEMERINTAH KABUPATEN BIAK NUMFOR
CATATAN ATAS LAPORAN KEUANGAN

Untuk Tahun-Tahun Yang Berakhir Pada Tanggal 31 Desember 2016 dan 2015

**Tabel 4.3.23 Akumulasi Penyusutan Aset Tetap Pemerintah
Kabupaten Biak Numfor
Per 31 Desember 2016 dan 2015**

No	Uraian	Nilai per 31 Desember 2016	Akumulasi Penyusutan per 31 Desember 2015	Akumulasi Penyusutan per 31 Desember 2016	Nilai Buku per 31 Desember 2016
(1)	(2)	(3)	(4)	(5)	(6)
1.	Tanah	156.226.086.950,00	-	-	156.226.086.950,00
2.	Peralatan dan mesin	308.826.888.347,94	194.423.272.627,47	(17.677.316.886,67)	132.080.932.607,14
3.	Gedung dan Bangunan	642.553.379.807,00	131.694.860.113,94	11.169.461.475,60	499.689.058.217,46
4.	Jalan, Irigasi dan jaringan	793.118.323.995,00	480.674.583.044,80	28.569.787.198,60	283.873.953.751,60
5.	Aset Tetap Lainnya	4.715.684.146,00	-	-	4.715.684.146,00
6.	Konstruksi Dalam Pengerjaan	42.991.622.225,00	-	-	42.991.622.225,00
Jumlah		1.948.431.985.470,94	806.792.715.786,21	22.061.931.787,53	1.119.577.337.897,20

Perhitungan penyusutan per barang tahun 2016 disesuaikan dengan tanggal pencairan SP2D sebagai perhitungan umur pemakaian barang serta menggunakan penyusutan per bulan. Sedangkan perhitungan penyusutan barang sampai dengan 31 Desember 2015 menggunakan penyusutan pertahun dengan menggunakan metode garis lurus sesuai kebijakan akuntansi yang digunakan oleh Pemerintah Kabupaten Biak Numfor, dimana Penyusutan aset tetap dilakukan dengan mengalokasikan beban penyusutan secara merata selama masa manfaat. Presentase penyusutan yang dipakai dalam metode ini dipergunakan sebagai nilai yang dapat disusut untuk mendapat nilai penyusutan pertahun.

Nilai buku per 31 Desember 2016 sebesar Rp.1.119.577.337.897,20 diperoleh dari selisih antara nilai perolehan barang per 31 Desember 2016 dengan Akumulasi Penyusutan per 31 Desember 2016.

4.3.1.3 Aset Lainnya

Aset Non Lancar lainnya diklasifikasikan sebagai aset lainnya. Termasuk dalam aset lainnya adalah aset tak berwujud, tagihan penjualan angsuran yang jatuh tempo lebih dari 12 (dua belas) bulan, dan aset kerjasama dengan pihak ketiga (kemitraan).



PEMERINTAH KABUPATEN BIAK NUMFOR
CATATAN ATAS LAPORAN KEUANGAN

Untuk Tahun-Tahun Yang Berakhir Pada Tanggal 31 Desember 2016 dan 2015

Aset lainnya per 31 Desember 2016 dan 2015 sebesar Rp.82.283.522.313,57 dan Rp.147.807.038.457,92, yang dirinci sebagai berikut:

**Tabel 4.3.24 Aset Lainnya Pemerintah Kabupaten Biak Numfor
Per 31 Desember 2016 dan 2015**

No	Uraian	31 Desember 2016 (Rp.)	31 Desember 2015 (Rp.)
(1)	(2)	(3)	(4)
1.	Tagihan Penjualan Angsuran	240.246.750,00	480.493.500,00
2.	Tuntutan Ganti Rugi	1.007.571.700,00	1.007.571.700,00
3.	Kemitraan dengan Pihak Ketiga	-	-
4.	Aset Tak Berwujud	11.332.501.700,00	1.380.277.800,00
5.	Akumulasi Amortisasi	(1.447.860.108,33)	-
6.	Aset Lain-lain	123.932.193.100,76	144.938.695.457,92
7.	Akumulasi Penyusutan Aset Lain-lain	(52.781.130.828,86)	-
Jumlah		82.283.522.313,57	147.807.038.457,92

4.3.1.3.1 Tagihan Penjualan Angsuran

**Tabel 4.3.25 Tagihan Penjualan Angsuran Per 31 Desember 2016
dan 2015**

No	Uraian	31 Desember 2016 (Rp)	31 Desember 2015 (Rp)	Kenaikan/penurunan	
				(Rp)	%
(1)	(2)	(3)	(4)	(5)	(6)
1.	Tagihan Penjualan Angsuran	240.246.750,00	480.493.500,00	(240.246.750,00)	(50,00)
Jumlah		240.246.750,00	480.493.500,00	(240.246.750,00)	(50,00)

Dari Saldo Tagihan Penjualan Angsuran Per 31/12/2014 sebesar Rp 720.740.250,00 yang adalah Saldo Sesuai SK Bupati Biak Numfor Nomor 254 Tahun 2014, Tanggal 8 November 2014 tentang Penghapusan Kendaraan Dinas Roda 6 (Enam), Roda 4 (Empat), Roda 2 (Dua) dan Motor Tempel Milik Pemerintah Kabupaten Biak Numfor ditetapkan Nilai Penghapusan sebesar Rp 960.987.000,00, dikurangi bagian lancar Tagihan Penjualan Angsuran sebesar Rp 240.246.750,00 yang masih mempunyai nilai ekonomis yang penghapusannya dilakukan dengan cara penjualan/pelelangan terbatas, seperti yang dijelaskan pada bagian lancar tagihan penjualan angsuran.



PEMERINTAH KABUPATEN BIAK NUMFOR
CATATAN ATAS LAPORAN KEUANGAN

Untuk Tahun-Tahun Yang Berakhir Pada Tanggal 31 Desember 2016 dan 2015

Dalam Tahun 2016 telah terealisasi dari nilai ketetapan ini sebesar Rp.1.064.178.500,00, sehingga sisa nilai ketetapan sebesar Rp 480.493.500,00, dari sisa nilai ketetapan ini kemudian dikurangi bagian lancar tagihan penjualan angsuran Per 31/12/2016 sebesar Rp.240.246.750,00. Sehingga saldo tagihan penjualan angsuran Per 31/12/2015 sebesar Rp.240.246.750,00.

4.3.1.3.2 Tuntutan Ganti Kerugian

Saldo Tuntutan Perbendaharaan dan Tuntutan ganti Rugi Pemerintah Kabupaten Biak Numfor per 31 Desember 2016 sebesar Rp.1.007.571.700,00 terdiri dari :

**Tabel 4.3.26 Tuntutan Ganti Kerugian Pemerintah Kabupaten Biak Numfor
Per 31 Desember 2016 dan 2015**

No	Uraian	31 Desember 2016 (Rp.)	31 Desember 2015 (Rp.)
(1)	(2)	(3)	(4)
1.	Dinas Pendapatan Daerah	610.647.914,00	610.647.914,00
2.	Dinas Kesehatan	396.923.786,00	396.923.786,00
Jumlah		1.007.571.700,00	1.007.571.700,00

Saldo Tuntutan Perbendaharaan dan Tuntutan ganti Rugi Pemerintah Kabupaten Biak Numfor Per 31 Desember 2016 sebesar Rp 1.007.571.700,00, terdiri dari :

- Sebesar Rp 610.647.914,00 adalah Saldo Tuntutan Perbendaharaan atas penerimaan yang digunakan untuk kepentingan pribadi Mantan Bendahara Penerima Dinas Pendapatan Daerah pada Tahun Anggaran 2010. Mantan Bendahara Penerimaan Dinas Pendapatan Daerah yang telah/sedang menjalani hukuman kurungan badan pada Lembaga Pemasyarakatan Biak Numfor sesuai Keputusan Pengadilan Tipikor Jayapura, dan sudah Incracht berdasarkan Putusan No. 09/Tipikor/2012/PN-JPR.
- Dan Saldo Sisa UP/GU/TU an. Mantan Bendahara pengeluaran Dinas Kesehatan TA 2013 sebesar Rp.396.923.786,00 Sesuai Putusan Pengadilan



Tindak Pidana Korupsi Pada Pengadilan Negeri Klas IA Jayapura Nomor :15/Pen.Pid.Sus-TPK/2014/PN Jap Tanggal 5 Juni 2014.

Dalam Tahun 2016 sesuai konfirmasi dengan Majelis Pertimbangan TPTGR Kabupaten Biak Numfor sampai dengan 31 Desember 2016 belum ada ketetapan/keputusan MP TPTGR untuk penghapusannya.

4.3.1.3.3 Aset Tak Berwujud (ATB)

Aset Tak Berwujud (ATB) adalah aset non keuangan yang dapat diidentifikasi dan tidak mempunyai wujud fisik serta dimiliki untuk digunakan dalam menghasilkan barang atau jasa atau digunakan untuk tujuan lainnya termasuk hak atas kekayaan intelektual. Aset ini sering dihubungkan dengan hasil kegiatan entitas dalam menjalankan tugas dan fungsi penelitian dan pengembangan serta sebagian diperoleh dari proses pengadaan dari luar entitas.

Aset Tak Berwujud diakui bila memenuhi kriteria dapat diidentifikasi, dapat dikendalikan, dan mempunyai potensi manfaat ekonomi masa depan. Termasuk dalam Aset Tidak Berwujud yang dimiliki oleh Pemerintah Kabupaten Biak Numfor adalah software komputer dan aplikasi komputer. Aset tidak berwujud bila memenuhi kriteria sebagai berikut:

1. Kemungkinan besar diperkirakan manfaat ekonomi di masa datang yang diharapkan atau jasa potensial yang diakibatkan dari aset tidak berwujud tersebut akan mengalir kepada/dinikmati oleh entitas; dan
2. Biaya perolehan atau nilai wajarnya dapat diukur dengan andal

Aset tidak berwujud dapat diperoleh dari dana yang bersumber dari sebagian atau seluruh APBD melalui pembelian, pembangunan, hibah atau donasi, pertukaran dengan aset lainnya dan dari sitaan atau rampasan.

Saldo aset tidak berwujud per 31 Desember 2016 dan 2015 sebesar Rp.11.332.501.700,00 dan sebesar Rp.1.380.277.800,00, yang dirinci sebagai berikut:



PEMERINTAH KABUPATEN BIAK NUMFOR
CATATAN ATAS LAPORAN KEUANGAN

Untuk Tahun-Tahun Yang Berakhir Pada Tanggal 31 Desember 2016 dan 2015

**Tabel 4.3.27 Aset Tak Berwujud (ATB) Kabupaten Biak Numfor
Per 31 Desember 2016 dan 2015**

No	Uraian	31 Desember 2016 (Rp.)	31 Desember 2015 (Rp.)
(1)	(2)	(3)	(4)
1.	Software	11.332.501.700,00	1.380.277.800,00
Jumlah		11.332.501.700,00	1.380.277.800,00

Adapun rincian per SKPD adalah sebagai berikut:

**Tabel 4.3.28 Aset Tak Berwujud (ATB) per SKPD Kabupaten Biak
Numfor
Per 31 Desember 2016 dan 2015**

No	Uraian	31 Desember 2016 (Rp.)	Mutasi		31 Desember 2015 (Rp.)
			Tambah	Kurang	
(1)	(2)	(3)	(4)	(5)	(6)
1.	Dinas Pendidikan	25.000.000,00	25.000.000,00	0,00	0,00
2.	Dinas Kesehatan	227.600.000,00	0,00	0,00	227.600.000,00
3.	Badan Perencanaan Pembangunan Daerah	45.000.000,00	0,00	0,00	45.000.000,00
4.	Dinas Kebersihan, Pertamanan dan Pemakaman	35.200.000,00	0,00	0,00	35.200.000,00
5.	Dinas Tenaga Kerja	24.950.000,00	37.550.000,00	12.600.000,00	0,00
6.	Sekretariat Daerah	558.490.000,00	62.000.000,00	0,00	496.490.000,00
7.	Badan Pengelola Keuangan dan Aset Daerah (SKPD)	10.265.858.900,00	9.840.273.900,00	0,00	425.585.000,00
8.	Dinas Pendapatan Daerah	122.950.000,00	0,00	0,00	122.950.000,00
9.	Badan Kepegawaian Daerah	2.452.800,00	0,00	0,00	2.452.800,00
10.	Kantor Pengolahan Data Elektronik dan Telematika	25.000.000,00	0,00	0,00	25.000.000,00
Jumlah		11.332.501.700,00	9.964.823.900,00	12.600.000,00	1.380.277.800,00

4.3.1.3.4 Akumulasi Amortisasi Aset Tak Berwujud

Amortisasi adalah alokasi harga perolehan ATB secara sistematis dan rasional selama masa manfaatnya. Amortisasi ATB sama prinsipnya seperti penyusutan dalam aset tetap. Masa manfaat ATB dapat dipengaruhi oleh berbagai faktor yang semuanya harus diperhitungkan dalam penetapan periode amortisasi. Masa manfaat tersebut dapat dibatasi oleh ketentuan hukum, peraturan, atau kontrak (buletin teknis SAP nomor 17 perhitungan akumulasi amortisasi tahun 2015 dilakukan untuk aset tidak berwujud).



PEMERINTAH KABUPATEN BIAK NUMFOR
CATATAN ATAS LAPORAN KEUANGAN

Untuk Tahun-Tahun Yang Berakhir Pada Tanggal 31 Desember 2016 dan 2015

Akumulasi Amortisasi Aset tak Berwujud Pemerintah Kabupaten Biak Numfor per 31 Desember 2016 sebesar Rp.(1.447.860.108,33), yang dirinci sebagai berikut:

Tabel 4.3.29 Akumulasi Amortisasi Aset Tak Berwujud Kabupaten Biak Numfor Per 31 Desember 2016 dan 2015

No	Uraian	31 Desember 2016 (Rp.)
(1)	(2)	(3)
1.	Dinas Pendidikan	1.041.666,67
2.	Dinas Kesehatan	227.600.000,00
3.	Badan Perencanaan Pembangunan Daerah	33.750.000,00
4.	Dinas Kebersihan, Pertamanan dan Pemakaman	17.600.000,00
5.	Dinas Tenaga Kerja	2.598.958,33
6.	Sekretariat Daerah	375.128.333,33
7.	Badan Pengelola Keuangan dan Aset Daerah (SKPD)	692.463.350,00
8.	Dinas Pendapatan Daerah	70.225.000,00
9.	Badan Kepegawaian Daerah	2.452.800,00
10.	Kantor Pengolahan Data Elektronik dan Telematika	25.000.000,00
Jumlah		1.447.860.108,33

Penambahan aset tidak berwujud selama tahun 2016 sebesar Rp.1.447.860.108,33 berupa perangkat lunak/software.

Perhitungan amortisasi per barang tahun 2016 disesuaikan dengan tanggal perolehan sebagai perhitungan umur pemakaian barang. Sedangkan perhitungan amortisasi barang sampai dengan 31 Desember 2015 menggunakan penyusutan pertahun dengan menggunakan metode garis lurus sesuai kebijakan akuntansi yang digunakan oleh pemerintah kabupaten biak numfor, dimana amortisasi aset tidak berwujud dilakukan dengan mengalokasikan beban amortisasi secara merata selama masa manfaatnya.

4.3.1.3.5 Aset Lain-Lain

Aset Lain-Lain terdiri dari Aset Lain-Lain, Aset Tetap yang Rusak, Aset Tetap yang dihibahkan, Piutang Kelebihan Pembayaran, Kas yang belum Dipertanggungjawabkan dan kas yang dibatasi penggunaannya.



PEMERINTAH KABUPATEN BIAK NUMFOR
CATATAN ATAS LAPORAN KEUANGAN

Untuk Tahun-Tahun Yang Berakhir Pada Tanggal 31 Desember 2016 dan 2015

Saldo Aset Lain-lain Pemerintah Kabupaten Biak Numfor per 31 Desember 2016 dan 2015 sebesar Rp.122.573.621.600,76 dan sebesar Rp.144.938.695.457,92 yang dirinci sebagai berikut:

**Tabel 4.3.30 Aset Lain-lain Pemerintah Kabupaten Biak Numfor
Per 31 Desember 2016 dan 2015**

No	Uraian	31 Desember 2016 (Rp.)	Mutasi		31 Desember 2015 (Rp.)
			Tambah	Kurang	
(1)	(2)	(3)	(4)	(5)	(6)
1.	Dinas Pendidikan	13.268.019.925,00	11.795.138.143,00	12.100.528.882,00	13.573.410.664,00
2.	SMP Negeri 1 Biak Kota	160.596.000,00	160.596.000,00	0,00	0,00
3.	SMP Negeri 2 Biak Kota	428.225.800,00	428.225.800,00	0,00	0,00
4.	SMP Negeri 3 Biak Kota	394.705.834,00	394.705.194,00	0,00	640,00
5.	SMP Negeri 4 Biak Kota	57.560.000,00	57.560.000,00	0,00	0,00
6.	SMP Negeri 5 Biak Kota	111.606.000,00	111.606.000,00	0,00	0,00
7.	SMP Negeri 1 Yendidori	37.825.000,00	37.825.000,00	0,00	0,00
8.	SMP Negeri 2 Yendidori	600.000,00	600.000,00	0,00	0,00
9.	SMP Satu Atap Negeri 3 Yendidori	950.000,00	950.000,00	0,00	0,00
10.	SMP Negeri 1 Biak Timur	65.030.000,00	65.030.000,00	0,00	0,00
11.	SMP Negeri 2 Biak Timur	206.740.000,00	206.740.000,00	0,00	0,00
12.	SMP Negeri 3 Biak Timur	39.205.690,00	39.205.690,00	0,00	0,00
13.	SMP Satu Atap Negeri 4 Biak Timur	5.040.000,00	5.040.000,00	0,00	0,00
14.	SMP Negeri 1 Biak Barat	118.816.000,00	118.816.000,00	0,00	0,00
15.	SMP Negeri 2 Biak Barat	8.935.000,00	8.935.000,00	0,00	0,00
16.	SMP Negeri 3 Biak Barat	260.580.000,00	260.580.000,00	0,00	0,00
17.	SMP Negeri 1 Biak Utara	104.408.000,00	104.408.000,00	0,00	0,00
18.	SMP Negeri 2 Biak Utara	268.290.000,00	268.290.000,00	0,00	0,00
19.	SMP Negeri 3 Biak Utara	22.252.375,00	22.252.375,00	0,00	0,00
20.	SMP Negeri 1 Warsa	89.280.000,00	89.280.000,00	0,00	0,00
21.	SMP Satu Atap Negeri 3 Warsa	815.000,00	815.000,00	0,00	0,00



PEMERINTAH KABUPATEN BIAK NUMFOR
CATATAN ATAS LAPORAN KEUANGAN

Untuk Tahun-Tahun Yang Berakhir Pada Tanggal 31 Desember 2016 dan 2015

22	SMP Negeri 1 Numfor Barat	34.764.000,00	34.764.000,00	0,00	0,00
23	SMP Satu Atap Negeri 3 Numfor Barat	480.000,00	480.000,00	0,00	0,00
24	SMP Negeri 1 Numfor Timur	40.818.850,00	40.818.850,00	0,00	0,00
25	SMP Negeri 2 Numfor Timur	5.400.000,00	5.400.000,00	0,00	0,00
26	SMP Negeri 1 Padaido	26.420.000,00	26.420.000,00	0,00	0,00
27	SMA Negeri 1 Biak Kota	462.276.000,00	462.276.000,00	0,00	0,00
28	SMA Negeri 2 Biak Kota	112.550.000,00	112.550.000,00	0,00	0,00
29	SMA Negeri 1 Biak Utara	22.650.260,00	22.650.260,00	0,00	0,00
30	SMA Negeri 1 Biak Barat	98.495.000,00	98.495.000,00	0,00	0,00
31	SMA Negeri 1 Biak Timur	2.155.000,00	2.155.000,00	0,00	0,00
32	SMK Negeri 1 Numfor	139.382.400,00	139.382.400,00	0,00	0,00
33	SMK Negeri 1 Biak	331.175.000,00	331.175.000,00	0,00	0,00
34	SMK Negeri 2 Biak	90.276.335,00	90.276.335,00	0,00	0,00
35	Sanggar Kegiatan Belajar	122.754.517,00	122.754.517,00	56.573.000,00	56.573.000,00
36	Dinas Kesehatan	4.776.445.275,70	3.261.533.275,70	90.000.000,00	1.604.912.000,00
37	Rumah Sakit Umum Daerah	10.293.009.601,00	10.261.657.101,00	0,00	31.352.500,00
38	Dinas Pekerjaan Umum	19.368.132.186,00	1.844.942.000,00	59.886.297.143,00	77.409.487.329,00
39	Badan Perencanaan Pembangunan Daerah	363.234.754,00	192.234.754,00	0,00	171.000.000,00
40	Dinas Perhubungan	113.738.375,00	69.738.375,00	0,00	44.000.000,00
41	Badan Lingkungan Hidup	259.909.900,00	18.439.900,00	0,00	241.470.000,00
42	Dinas Kebersihan, Pertamanan dan Pemakaman	4.261.688.144,00	4.261.688.144,00	0,00	0,00
43	Badan Penanggulangan Bencana Daerah	59.185.380,00	59.185.380,00	0,00	0,00
44	Dinas Kependudukan dan Catatan Sipil	218.006.000,00	218.006.000,00	297.200.000,00	297.200.000,00
45	Badan Pemberdayaan Perempuan dan Keluarga Berencana	1.850.089.100,00	569.725.100,00	343.397.000,00	1.623.761.000,00
46	Dinas Kesejahteraan Sosial	866.094.000,00	321.529.000,00	0,00	544.565.000,00
47	Dinas Tenaga Kerja	1.055.251.314,00	961.898.314,00	0,00	93.353.000,00
48	Dinas Koperasi dan Usaha Kecil dan Menengah	402.574.800,00	243.249.800,00	0,00	159.325.000,00
49	Dinas Kebudayaan dan Pariwisata	4.314.092.023,00	4.154.092.023,00	0,00	160.000.000,00



PEMERINTAH KABUPATEN BIAK NUMFOR
CATATAN ATAS LAPORAN KEUANGAN

Untuk Tahun-Tahun Yang Berakhir Pada Tanggal 31 Desember 2016 dan 2015

50	Badan Kesatuan Bangsa dan Perlindungan Masyarakat	232.811.070,00	96.310.000,00	0,00	136.501.070,00
51	Kantor Satuan Polisi Pamong Praja	4.152.225,00	4.081.900,00	0,00	70.325,00
52	Kepala Daerah dan Wakil Kepala Daerah	2.050.721.388,00	2.050.721.388,00	0,00	0,00
53	Sekretariat Daerah	3.961.288.040,00	3.054.336.868,00	190.375.000,00	1.097.326.172,00
54	Sekretariat DPRD	3.430.549.666,46	2.938.652.902,46	737.144.400,00	1.229.041.164,00
55	Badan Pengelola Keuangan dan Aset Daerah (SKPD)	723.080.410,00	315.330.410,00	0,00	407.750.000,00
56	Inspektorat Daerah	143.026.100,00	69.652.300,00	0,00	73.373.800,00
57	Distrik Biak Kota	344.722.000,00	327.222.000,00	0,00	17.500.000,00
58	Distrik Samofa	179.705.000,00	177.705.000,00	0,00	2.000.000,00
59	Distrik Yendidori	159.336.000,00	159.336.000,00	0,00	0,00
60	Distrik Biak Timur	85.489.000,00	85.489.000,00	0,00	0,00
61	Distrik Padaido	49.203.000,00	49.203.000,00	0,00	0,00
62	Distrik Biak Utara	296.165.000,00	293.165.000,00	0,00	3.000.000,00
63	Distrik Warsa	43.110.000,00	43.110.000,00	0,00	0,00
64	Distrik Biak Barat	37.190.000,00	33.190.000,00	0,00	4.000.000,00
65	Distrik Numfor Barat	312.659.000,00	312.659.000,00	0,00	0,00
66	Distrik Numfor Timur	445.512.000,00	445.512.000,00	0,00	0,00
67	Distrik Bondifuar	32.300.000,00	32.300.000,00	0,00	0,00
68	Distrik Yawosi	61.039.400,00	61.039.400,00	0,00	0,00
69	Distrik Andey	36.450.000,00	36.450.000,00	0,00	0,00
70	Distrik Swandiwe	27.800.000,00	27.800.000,00	0,00	0,00
71	Distrik Bruyadori	31.300.000,00	31.300.000,00	0,00	0,00
72	Distrik Orkeri	34.100.000,00	34.100.000,00	0,00	0,00
73	Distrik Poiru	12.500.000,00	12.500.000,00	0,00	0,00
74	Distrik Aimando	125.969.000,00	125.969.000,00	0,00	0,00
75	Distrik Oridek	43.600.000,00	43.600.000,00	0,00	0,00
76	Kelurahan Fandoi	7.500.000,00	7.500.000,00	0,00	0,00
77	Kelurahan Borokub	7.500.000,00	7.500.000,00	0,00	0,00



PEMERINTAH KABUPATEN BIAK NUMFOR
CATATAN ATAS LAPORAN KEUANGAN

Untuk Tahun-Tahun Yang Berakhir Pada Tanggal 31 Desember 2016 dan 2015

78	Kelurahan Waupnor	7.500.000,00	7.500.000,00	0,00	0,00
79	Kelurahan Mandala	7.500.000,00	7.500.000,00	0,00	0,00
80	Kelurahan Saramom	7.500.000,00	7.500.000,00	0,00	0,00
81	Kelurahan Brambaken	7.500.000,00	7.500.000,00	0,00	0,00
82	Kelurahan Karang Mulia	7.500.000,00	7.500.000,00	0,00	0,00
83	Kelurahan Samofa	7.500.000,00	7.500.000,00	0,00	0,00
84	Dinas Pendapatan Daerah	1.671.254.210,00	1.612.913.000,00	0,00	58.340.710,00
85	Badan Pendidikan dan Pelatihan	587.732.565,00	587.732.565,00	282.519.980,00	282.519.980,00
86	Badan Kepegawaian Daerah	280.203.000,00	280.203.000,00	0,00	0,00
87	Badan Pemberdayaan Masyarakat dan Pemerintahan Kampung	25.479.098.774,00	191.002.999,00	0,00	25.288.095.775,00
88	Dinas Komunikasi dan Informatika	1.808.895.885,00	1.633.395.885,00	20.750.000,00	196.250.000,00
89	Kantor Pengolahan Data Elektronik dan Telematika	321.635.450,00	306.135.450,00	0,00	15.500.000,00
90	Dinas Pertanian dan Peternakan	2.874.742.813,00	328.286.108,00	2.911.413.741,42	5.457.870.446,42
91	Dinas Kehutanan dan Perkebunan	2.373.074.755,25	1.074.385.027,75	2.034.556.820,00	3.333.246.547,50
92	Dinas Kelautan dan Perikanan	8.583.387.360,35	278.003.270,35	2.121.175.745,00	10.426.559.835,00
93	Dinas Perindustrian dan Perdagangan	1.647.861.150,00	748.521.650,00	0,00	899.339.500,00
Jumlah		123.932.193.100,76	60.065.429.354,26	81.071.931.711,42	144.938.695.457,92

Mutasi bertambah dikarenakan reklasifikasi aset tetap ke aset lain-lain kondisi rusak berat maupun aset tetap yang akan dihapuskan sebesar Rp.58.706.857.854,26 yang terinci pada table diatas sesuai masing-masih SKPD.

Mutasi berkurang dikarenakan aset lain-lain tersebut telah dihapuskan sesuai dengan surat keputusan bupati biak numfor sebesar Rp.81.071.931.711,42 pada pencatatan penghapusan aset lain-lain tahun 2014 sesuai SK Bupati Biak Numfor Nomor 213 Tahun 2014 tanggal 1 September 2014 sebesar Rp.18.722.757.906,42, penghapusan aset lain-lain dikarenakan doble catat sebesar Rp.952.553.782,00, penghapusan aset tetap tahun 2015 sesuai SK Bupati Biak Numfor Nomor 131 Tahun 2015 tanggal 4 Juni 2015 sebesar Rp.1.626.239.880,00, penghapusan aset lain-



PEMERINTAH KABUPATEN BIAK NUMFOR
CATATAN ATAS LAPORAN KEUANGAN

Untuk Tahun-Tahun Yang Berakhir Pada Tanggal 31 Desember 2016 dan 2015

lain tahun 2016 sebesar Rp.59.770.380.143,00 dengan rincian SK Bupati Nomor 028/159/Tahun 2016 tanggal 24 Maret 2016 sebesar Rp.59.685.380.143,00, SK Bupati Nomor 900/296/Tahun 2016 tanggal 14 November 2016 sebesar Rp.85.000.000,00.

Dan berdasarkan pemeriksaan, dilakukan koreksi bertambah aset lain-lain dari persediaan yang tidak digunakan lagi dari dinas Pendapatan daerah sebesar Rp.1.358.571.500,00.

4.3.1.3.6 Akumulasi Penyusutan Aset Lain-Lain

Akumulasi Penyusutan Aset Lain-lain Pemerintah Kabupaten Biak Numfor per 31 Desember 2016 sebesar Rp.(52.781.130.828,86), yang dirinci sebagai berikut:

**Tabel 4.3.31 Akumulasi Penyusutan Aset Lain-lain Kabupaten Biak Numfor
Per 31 Desember 2016 dan 2015**

No	Uraian	31 Desember 2016 (Rp.)
(1)	(2)	(3)
1	Dinas Pendidikan	2.448.749.200,16
2	SMP Negeri 1 Biak Kota	160.596.000,00
3	SMP Negeri 2 Biak Kota	428.225.800,00
4	SMP Negeri 3 Biak Kota	394.705.194,00
5	SMP Negeri 4 Biak Kota	57.560.000,00
6	SMP Negeri 5 Biak Kota	109.926.000,00
7	SMP Negeri 1 Yendidori	37.825.000,00
8	SMP Negeri 2 Yendidori	600.000,00
9	SMP Satu Atap Negeri 3 Yendidori	950.000,00
10	SMP Negeri 1 Biak Timur	64.150.000,00
11	SMP Negeri 2 Biak Timur	206.740.000,00
12	SMP Negeri 3 Biak Timur	39.205.690,00
13	SMP Satu Atap Negeri 4 Biak Timur	5.040.000,00
14	SMP Negeri 1 Biak Barat	118.816.000,00
15	SMP Negeri 2 Biak Barat	8.935.000,00
16	SMP Negeri 3 Biak Barat	260.580.000,00
17	SMP Negeri 1 Biak Utara	104.408.000,00
18	SMP Negeri 2 Biak Utara	268.290.000,00
19	SMP Negeri 3 Biak Utara	22.252.375,00
20	SMP Negeri 1 Warsa	89.280.000,00
21	SMP Satu Atap Negeri 3 Warsa	815.000,00



PEMERINTAH KABUPATEN BIAK NUMFOR
CATATAN ATAS LAPORAN KEUANGAN

Untuk Tahun-Tahun Yang Berakhir Pada Tanggal 31 Desember 2016 dan 2015

22	SMP Negeri 1 Numfor Barat	34.764.000,00
23	SMP Negeri 1 Numfor Timur	40.818.850,00
24	SMP Negeri 2 Numfor Timur	5.400.000,00
25	SMP Negeri 1 Padaido	26.420.000,00
26	SMA Negeri 1 Biak Kota	462.276.000,00
27	SMA Negeri 2 Biak Kota	112.550.000,00
28	SMA Negeri 1 Biak Utara	22.650.260,00
29	SMA Negeri 1 Biak Barat	97.495.000,00
30	SMA Negeri 1 Biak Timur	1.293.000,00
31	SMK Negeri 1 Numfor	138.492.400,00
32	SMK Negeri 1 Biak	331.175.000,00
33	SMK Negeri 2 Biak	90.276.335,00
34	Sanggar Kegiatan Belajar	121.464.110,20
35	Dinas Kesehatan	4.755.446.196,82
36	Rumah Sakit Umum Daerah	10.220.268.030,50
37	Dinas Pekerjaan Umum	1.844.942.000,00
38	Badan Perencanaan Pembangunan Daerah	359.786.954,00
39	Dinas Perhubungan	109.958.375,00
40	Badan Lingkungan Hidup	18.439.900,00
41	Dinas Kebersihan, Pertamanan dan Pemakaman	4.261.688.144,00
42	Badan Penanggulangan Bencana Daerah	59.185.380,00
43	Dinas Kependudukan dan Catatan Sipil	218.006.000,00
44	Badan Pemberdayaan Perempuan dan Keluarga Berencana	1.802.947.500,00
45	Dinas Kesejahteraan Sosial	298.343.000,00
46	Dinas Tenaga Kerja	989.898.314,00
47	Dinas Koperasi dan Usaha Kecil dan Menengah	402.574.800,00
48	Dinas Kebudayaan dan Pariwisata	3.307.863.188,80
49	Badan Kesatuan Bangsa dan Perlindungan Masyarakat	96.310.000,00
50	Kantor Satuan Polisi Pamong Praja	2.583.760,00
51	Kepala Daerah dan Wakil Kepala Daerah	2.050.721.388,00
52	Sekretariat Daerah	3.225.936.868,00
53	Sekretariat DPRD	3.055.818.103,04
54	Badan Pengelola Keuangan dan Aset Daerah (SKPD)	688.980.410,00
55	Inspektorat Daerah	69.652.300,00
56	Distrik Biak Kota	339.722.000,00
57	Distrik Samofa	173.693.900,00
58	Distrik Yendidori	154.336.000,00
59	Distrik Biak Timur	80.489.000,00
60	Distrik Padaido	44.203.000,00
61	Distrik Biak Utara	289.365.000,00
62	Distrik Warsa	38.110.000,00
63	Distrik Biak Barat	32.190.000,00
64	Distrik Numfor Barat	307.659.000,00
65	Distrik Numfor Timur	440.512.000,00



PEMERINTAH KABUPATEN BIAK NUMFOR
CATATAN ATAS LAPORAN KEUANGAN

Untuk Tahun-Tahun Yang Berakhir Pada Tanggal 31 Desember 2016 dan 2015

66	Distrik Bondifuar	27.300.000,00
67	Distrik Yawosi	56.039.400,00
68	Distrik Andey	30.920.000,00
69	Distrik Swandiwe	22.800.000,00
70	Distrik Bruyadori	26.300.000,00
71	Distrik Orkeri	29.100.000,00
72	Distrik Poiru	7.500.000,00
73	Distrik Aimando	119.759.000,00
74	Distrik Oridek	38.600.000,00
75	Kelurahan Fandoi	4.500.000,00
76	Kelurahan Borokub	4.500.000,00
77	Kelurahan Waupnor	4.500.000,00
78	Kelurahan Mandala	4.500.000,00
79	Kelurahan Saramom	4.500.000,00
80	Kelurahan Brambaken	4.500.000,00
81	Kelurahan Karang Mulia	4.500.000,00
82	Kelurahan Samofa	4.500.000,00
83	Dinas Pendapatan Daerah	252.342.000,00
84	Badan Pendidikan dan Pelatihan	574.446.589,00
85	Badan Kepegawaian Daerah	279.631.000,00
86	Badan Pemberdayaan Masyarakat dan Pemerintahan Kampung	208.931.570,43
87	Dinas Komunikasi dan Informatika	1.801.660.885,00
88	Kantor Pengolahan Data Elektronik dan Telematika	321.635.450,00
89	Dinas Pertanian dan Peternakan	412.091.705,71
90	Dinas Kehutanan dan Perkebunan	1.234.503.131,77
91	Dinas Kelautan dan Perikanan	276.367.570,43
92	Dinas Perindustrian dan Perdagangan	972.847.800,00
Jumlah		52.781.130.828,86



PEMERINTAH KABUPATEN BIAK NUMFOR
CATATAN ATAS LAPORAN KEUANGAN

Untuk Tahun-Tahun Yang Berakhir Pada Tanggal 31 Desember 2016 dan 2015

4.3.2 Kewajiban

Kewajiban adalah utang yang timbul dari peristiwa masa lalu yang penyelesaiannya mengakibatkan aliran keluar sumber daya ekonomi pemerintah. Kewajiban Pemerintah Kabupaten Biak Numfor per 31 Desember 2016 dan 2015 yang dirinci sebagai berikut:

**Tabel 4.3.32 Kewajiban Pemerintah Kabupaten Biak Numfor
Per 31 Desember 2016 dan 2015**

No	Uraian	31 Desember 2016 (Rp.)	31 Desember 2015 (Rp.)
(1)	(2)	(3)	(4)
1	Kewajiban Jangka Pendek	258,296,466,771.90	4.267.584.130,00
2	Kewajiban Jangka Panjang	0,00	0,00
Saldo Akhir 31 Desember 2016		258,296,466,771.90	4.267.584.130,00

4.3.2.1 Kewajiban Jangka Pendek

Kewajiban jangka pendek adalah utang dengan jangka waktu kurang atau sama dengan 1 (satu) tahun dengan persyaratan bahwa pembayaran kembali pinjaman berupa pokok pinjaman, bunga dan biaya lain seluruhnya harus dilunasi dalam tahun anggaran yang bersangkutan. Kewajiban jangka pendek pemerintah kabupaten biak numfor per 31 Desember 2016 terdiri dari Utang PFK dan Utang jangka pendek Lainnya.

4.3.2.1.1 Utang Perhitungan Pihak Keetiga (PFK)

Utang PFK mencerminkan penerimaan dan pengeluaran kas yang tidak mempengaruhi anggaran, pendapatan, dan belanja SKPD. Utang perhitungan kepada pihak ketiga merupakan penerimaan dan pengeluaran perhitungan pihak ketiga berupa potongan Iuran Wajib Pegawai, Taperum, Askes, Pajak Penghasilan Pasal 21, pasal 22, pasal 23, pasal 4 ayat 2, PPN, dan beras serta rumah dinas.

Utang pfk merupakan utang perhitungan kepada pihak ketiga yang sampai dengan 31 desember 2016 belum dibayarkan kepada pihak ketiga berupa



pajak dan pungutan lainnya yang dilakukan Bendahara Pengeluaran SKPD. Mutasi utang perhitungan pihak ketiga (PFK) selama tahun anggaran 2016 dirinci sebagai berikut:

Tabel 4.3.33 Utang Perhitungan Pihak Keetiga (PFK) Kabupaten Biak Numfor Per 31 Desember 2016 dan 2015

No	Uraian	Saldo Awal (Rp.)	Pemungutan (Rp.)	Penyetoran (Rp.)	Saldo Akhir (Rp.)
(1)	(2)	(3)	(4)	(4)	(4)
1.	Hutang PFK Pungutan BUD	1.859.764.464,00	83.169.566.907,00	85.500.639.552,00	(471.308.181,00)
2.	Hutang Pfk Bendahara Pengeluaran SKPD	134.370.912,00	2.618.440.676,42	2.309.774.610,63	442.883.691,90
	Jumlah	1.994.135.376,00	85.788.007.583,42	87.810.414.162,63	(28.424.489,10)

4.3.2.1.2 Utang Jangka Pendek Lainnya

Saldo Utang Jangka Pendek Lainnya sampai dengan akhir pelaporan per 31 Desember 2016 sebesar Rp.178.324.891.261,00, yang dirinci sebagai berikut:

Tabel 4.3.34 Utang Jangka Pendek Lainnya Kabupaten Biak Numfor Per 31 Desember 2016 dan 2015

No	Uraian	Saldo Awal (Rp)	Mutasi		Solda Akhir (Rp)
			Bertambah	Berkurang	
(1)	(2)	(3)	(4)	(5)	(6)
1	Utang Jangka Pendek Lainnya	2.273.448.754,00	256.051.442.507,00	0,00	258.324.891.261,00
	Jumlah	2.273.448.754,00	256.051.442.507,00	0,00	258.324.891.261,00

Mutasi Saldo Utang Jangka Pendek lainnya Pemerintah Kabupaten Biak Numfor Per 31 Desember 2015 sebesar Rp.2.273.448.754,00. Untuk Hutang kepada Pihak Ketiga (Kontraktor) atas kontrak pekerjaan Tahun Anggaran 2015 yang telah selesai dan diserahkan, ditambah reklasifikasi dari utang jangka panjang sektor perbankan sebesar Rp.80.000.000.000,00 namun belum dibayarkan sampai dengan 31 Desember 2016 sebesar Rp.256.051.442.507,00, sehingga terjadi sisa Utang sampai dengan 31 Desember 2016 sebesar Rp.258.324.891.261,00. Angka Utang ini sesuai



hasil Tim Monitoring evaluasi Utang Pemerintah Daerah yang SK penetepannya sampai saat ini masih dalam proses.

4.3.2.2 Kewajiban Jangka Panjang

Kewajiban jangka panjang adalah kewajiban yang pelunasannya atau jatuh tempo lebih dari satu tahun atau satu periode.

4.3.2.2.1 Utang Dalam Negeri – Sektor Perbankan

Utang jangka panjang sebesar Rp.0,00

4.3.3.1 Ekuitas

Ekuitas adalah kekayaan bersih pemerintah yang merupakan selisih antara aset dan kewajiban Pemerintah Kabupaten Biak Numfor. Ekuitas Pemerintah Kabupaten Biak Numfor per 31 Desember 2016 dan 2015 sebesar Rp.1.052.783.908.188,00 dan sebesar Rp.1.276.451.048.227,19.

4.4. Penjelasan Atas Pos-Pos Laporan Operasional

4.4.1 Pendapatan-LO

Pendapatan adalah hak Pemerintah Kabupaten Biak Numfor yang diakui sebagai penambahan Ekuitas dalam periode tahun anggaranyang bersangkutan dan tidak perlu dibayar kembali.

Pendapatan berbasis akrual diakui pada saat :

- 1) Timbulnya hak atas pendapatan;
- 2) Pendapatan direalisasi, yaitu adanya aliran masuk sumber daya ekonomi.

Pendapatan pada Laporan Operasional telah diklasifikasikan berdasarkan sumber pendapatan dan dikelompokkan berdasarkan jenis pendapatan yaitu : Pendapatan Asli Daerah (PAD), Pendapatan Transfer dan Lain-Lain Pendapatan yang Sah.

Pendapatan Pemerintah Kabupaten Biak Numfor Tahun Anggaran 2016 sebesar Rp. **1.133.118.701.658,79** dirinci sebagai berikut :



PEMERINTAH KABUPATEN BIAK NUMFOR
CATATAN ATAS LAPORAN KEUANGAN

Untuk Tahun-Tahun Yang Berakhir Pada Tanggal 31 Desember 2016 dan 2015

Tabel.4.5.1 Pendapatan

No	Uraian	2016
(1)	(2)	(3)
1	Pendapatan Asli Daerah	25.184.868.390,79
2	Pendapatan Transfer	1.106.983.630.346,00
3	Lain-lain PAD yang sah	950.202.922,00
	Jumlah	1.133.118.701.658,79

Realisasi masing-masing akun Pendapatan-LO Pemerintah Kabupaten Biak Numfor diuraikan sebagai berikut :

4.4.1.1 Pendapatan Asli Daerah

Pendapatan Asli Daerah yang selanjutnya disingkat (PAD) adalah Pendapatan yang diperoleh pemerintah Kabupaten Biak Numfor, yang dipungut berdasarkan peraturan daerah sesuai dengan ketentuan perundang-undangan. Pendapatan Asli Daerah (PAD) pada Laporan Operasional Kabupaten Biak Numfor menggambarkan perbandingan antara realisasi untuk periode Tahun Anggaran 2015 dan realisasi 2016.

Pendapatan Asli Daerah yang dikelola oleh Pemerintah Kabupaten Biak Numfor terbagi kedalam empat jenis yaitu : Pendapatan Pajak Daerah, Pendapatan Retribusi Daerah, Pendapatan Hasil Pengelolaan Kekayaan Daerah yang Dipisahkan, dan Lain-lain Pendapatan asli Daerah yang Sah.

Pendapatan asli Daerah Kabupaten Biak Numfor Tahun Anggaran 2016 sebesar Rp. 25.184.868.390,79.

Tabel.4.5.2 Pendapatan Asli Daerah

No	Uraian	2016
(1)	(2)	(3)
1	Pendapatan Pajak Daerah	11.007.483.340,40
2	Pendapatan Retribusi Daerah	5.155.287.132,00
3	Pendapatan Hasil Pengelolaan Kekayaan Daerah yang Dipisahkan	2.729.562.710,00
4	Lain-lain PAD yang sah	6.292.535.208,39
	Jumlah	25.184.868.390,79

Penjelasan lebih lanjut mengenai kenaikan dan penurunan nilai realisasi dari masing-masing kelompok jenis akun Pendapatan Asli Daerah (PAD) yang



PEMERINTAH KABUPATEN BIAK NUMFOR
CATATAN ATAS LAPORAN KEUANGAN

Untuk Tahun-Tahun Yang Berakhir Pada Tanggal 31 Desember 2016 dan 2015

dikelola oleh Pemerintah Kabupaten Biak Numfor Tahun Anggaran 2016 dapat diuraikan sesuai jenisnya sebagai berikut :

4.4.1.1.1 Pendapatan Pajak Daerah

Pajak Daerah adalah Pendapatan Asli Daerah yang dipungut dan dikelola oleh Dinas Pendapatan Daerah Kabupaten Biak Numfor. Pendapatan pajak pada Laporan Operasional disajikan dengan basis akrual, dikarenakan pengakuan pendapatan terjadi pada saat timbulnya hak atas pendapatan daerah pada Tahun 2016, sehingga nilai pendapatan pajak daerah pada Laporan Operasional adalah sebesar ketetapan yang diterima pada Tahun 2016 dan bukan merupakan pembayaran atas piutang tahun sebelumnya ditambah dengan Surat Ketetapan Pajak Daerah (SKPD) maupun Surat Ketetapan Pajak Daerah Kurang Bayar (SKPDKB) yang ditetapkan Tahun 2016. Pendapatan Pajak Daerah kabupaten Biak Numfor pada Tahun 2016 terealisasi sebesar Rp.11.007.483.340,40.

Tabel 4.5.3 Pendapatan Pajak Daerah

No	Uraian	2016	2015	Kenaikan/Penurunan	
				Rp	%
(1)	(2)	(3)	(4)	(5)	(6)
1	Hotel – LO	2.233.237.770,90	1.937.017.170,00	296.220.600,90	15,29
2	Losmen – LO	8.377.454,00	21.887.817,00	(13.510.363,00)	(61,73)
3	Restoran – LO	863.778.983,10	308.002.544,00	555.776.439,10	180,45
4	Rumah Makan – LO	185.126.100,00	541.430.760,00	(356.304.660,00)	(65,81)
5	Warung – LO	172.298.800,00	236.013.400,00	(63.714.600,00)	(27,00)
6	Jasa Boga/ Katering - LO	446.187.461,00	215.691.354,00	230.496.107,00	106,86
7	Diskotik, Karaoke, Klab Malam dan sejenisnya – LO	307.950.000,00	342.750.000,00	(34.800.000,00)	(10,15)
8	Permainan Bilyar, Golf, Bowling – LO	2.400.000,00	-	2.400.000,00	100,00
9	Pacuan Kuda, Kendaraan Bermotor, Permainan Ketangkasan – LO	121.000.000,00	130.500.000,00	(9.500.000,00)	(7,28)
10	Panti Pijat, Refleksi, Mandi Uap/ Spa dan Pusat Kebugaran (fitness center) – LO	42.100.000,00	56.100.000,00	(14.000.000,00)	(24,96)
11	Pajak Reklame	401.329.000,00	341.825.750,00		



PEMERINTAH KABUPATEN BIAK NUMFOR
CATATAN ATAS LAPORAN KEUANGAN

Untuk Tahun-Tahun Yang Berakhir Pada Tanggal 31 Desember 2016 dan 2015

	Papan/Billboard/Videotron/Megatron – LO			59.503.250,00	17,41
12	Pajak Reklame Kain - LO	22.019.250,00	4.142.500,00	17.876.750,00	431,54
13	Pajak Penerangan Jalan dihasilkan sendiri – LO	2.024.397.191,00	862.944.918,00	1.161.452.273,00	134,59
14	Pajak Air Tanah – LO	220.003.363,40	228.379.053,00	(8.375.689,60)	(3,67)
15	Mineral bukan logam dan lainnya – LO	5.869.140,00	418.500,00	5.450.640,00	1.302,42
16	Pajak Bumi dan Bangunan Perdesaan dan Perkotaan - LO	3.126.180.552,00	3.385.277.616,00	(259.097.064,00)	(7,65)
17	BPHTB - Pemindahan Hak – LO	825.228.275,00	543.542.600,00	281.685.675,00	51,82
Jumlah		11.007.483.340,40	9.155.923.982,00	1.851.559.358,40	20,22

4.4.1.1.2 Pendapatan Retribusi Daerah

Pendapatan Retribusi Daerah yang selanjutnya disebut sebagai Retribusi adalah pungutan daerah sebagai pembayaran atas jasa atau pemberian izin tertentu yang khusus disediakan dan atau diberikan oleh pemerintah daerah untuk kepentingan orang pribadi. pendapatan Retribusi Daerah terkait langsung dengan pelayanan pemerintah kepada masyarakat yang diberikan oleh pemerintah Kabupaten Biak Numfor, Pendapatan retribusi Daerah kabupaten Biak Numfor dipungut dan dikelola oleh Dinas Pendapatan Kabupaten Biak Numfor dengan segala pungutan yang tarifnya ditetapkan didalam Peraturan Daerah Kabupaten Biak Numfor tentang Retribusi Daerah. Pendapatan Retribusi Daerah Pemerintah Kabupaten Biak Numfor pada Tahun 2016 terealisasi sebesar Rp. 5.155.287.132,00

Tabel 4.5.4 Pendapatan Retribusi Daerah

No	Uraian	2016	2015	Kenaikan/ Penurunan	
				Rp	%
(1)	(2)	(3)	(4)	(5)	(6)
1	Pelayanan kesehatan di Puskesmas – LO	971.296.029,00	765.668.942,00	205.627.087,00	26,86
2	Pengangkutan Sampah dari Sumbernya dan/atau lokasi pembuangan sementara ke lokasi pembuangan/pembuangan akhir sampah – LO	243.142.000,00	199.305.000,00	43.837.000,00	21,99
3	Penyediaan Pelayanan Parkir di Tepi Jalan Umum – LO	72.321.900,00	141.556.000,00	(69.234.100,00)	(48,91)
4	Los – LO	827.167.480,00	159.749.880,00	667.417.600,00	417,79



PEMERINTAH KABUPATEN BIAK NUMFOR
CATATAN ATAS LAPORAN KEUANGAN

Untuk Tahun-Tahun Yang Berakhir Pada Tanggal 31 Desember 2016 dan 2015

5	Retribusi PKB - Mobil Penumpang - Sedan – LO	112.400.000,00	115.100.000,00	(2.700.000,00)	(2,35)
6	Pemanfaatan ruang untuk menara telekomunikasi – LO	16.643.487,00		16.643.487,00	100,00
7	Penyediaan Fasilitas Pasar Grosir berbagai Jenis Barang – LO	444.500,00	9.700.000,00	(9.255.500,00)	(95,42)
8	Fasilitas Pasar/Pertokoan yang Dikontrakkan – LO	986.037.480,00	1.180.304.000,00	(194.266.520,00)	(16,46)
9	Pelayanan Penyediaan Tempat Parkir untuk Kendaraan Penumpang dan Bis Umum – LO	5.170.000,00	15.700.000,00	(10.530.000,00)	(67,07)
10	Pelayanan Tempat Khusus Parkir – LO	244.285.687,00	101.356.500,00	142.929.187,00	141,02
11	Pelayanan Pemeriksaan Kesehatan Hewan sebelum dipotong – LO	22.043.250,00	31.519.500,00	(9.476.250,00)	(30,06)
12	Pemberian Izin Mendirikan Bangunan – LO	274.662.936,00	174.041.451,00	100.621.485,00	57,81
13	Pemberian Izin untuk Tempat Penjualan Minuman Beralkohol-LO		215.125.000,00	(215.125.000,00)	(100,00)
14	Pemberian Izin Gangguan tempat Usaha/Kegiatan kepada Orang Pribadi - LO	1.031.470.808,00	901.538.400,00	129.932.408,00	14,41
15	Pemberian Izin Trayek kepada Orang Pribadi – LO	26.448.000,00	56.100.000,00	(29.652.000,00)	(52,86)
16	Pemberian Izin usaha Hiburan Umum - LO	210.965.675,00	108.179.250,00	102.786.425,00	95,01
17	Retribusi Usaha Badan Hukum Koperasi – LO	15.147.900,00	17.282.700,00	(2.134.800,00)	(12,35)
18	Retribusi Ijin Usaha Ketenagakerjaan - LO	95.040.000,00	41.190.000,00	53.850.000,00	130,74
19	Retribusi Biaya Balik Nama Aset – LO	600.000,00	1.900.000,00	(1.300.000,00)	(68,42)
20	Retribusi Daftar Ulang TDP, SIUP, TDG & TDI		(100.000,00)	100.000,00	(100,00)
Jumlah		5.155.287.132,00	4.235.216.623,00	920.070.509,00	21,72

4.4.1.1.3 Pendapatan Hasil Pengelolaan Kekayaan Daerah yang Dipisahkan

Pendapatan hasil pengelolaan kekayaan daerah yang dipisahkan adalah pendapatan asli daerah dari laba atas penyertaan modal dari Pemerintah Kabupaten Biak Numfor pada perusahaan daerah atau badan usaha milik daerah.

Pendapatan hasil pengelolaan kekayaan daerah yang dipisahkan adalah pendapatan daerah yang dikelola oleh SKPKD Pemerintah Kabupaten Biak Numfor.



PEMERINTAH KABUPATEN BIAK NUMFOR
CATATAN ATAS LAPORAN KEUANGAN

Untuk Tahun-Tahun Yang Berakhir Pada Tanggal 31 Desember 2016 dan 2015

Pendapatan hasil pengelolaan kekayaan daerah yang dipisahkan yang diakui oleh Pemerintah Kabupaten Biak Numfor pada TA 2016 sebesar Rp.2.729.562.710,00 dirinci sebagai berikut:

Tabel 4.5.5 Pendapatan Hasil Pengelolaan Kekayaan Daerah yang Dipisahkan

No	Uraian	2016	2015	Kenaikan/ Penurunan	
				Rp	%
(1)	(2)	(3)	(4)	(5)	(6)
1	Bagian Laba yang dibagikan kepada Pemda (deviden) atas penyertaan modal pada Perusahaan Daerah – LO	2.729.562.710,00		2.729.562.710,00	100
Jumlah		2.729.562.710,00		2.729.562.710,00	100

4.4.1.1.4 Lain-Lain PAD yang Sah

Lain-lain PAD yang Sah merupakan pendapatan asli daerah diluar Pendapatan Pajak Daerah, Retribusi Daerah dan Pendapatan Hasil Pengelolaan Kekayaan daerah yang Dipisahkan.

Lain-lain PAD yang Sah Pemerintah Kabupaten Biak Numfor pada Tahun Anggaran 2016 sebesar Rp.6.292.535.208,39

Tabel 4.5.6 Lain-lain PAD yang Sah

No	Uraian	2016	2015	Kenaikan/Penurunan	
				(Rp)	%
(1)	(2)	(3)	(4)	(5)	(6)
1	Hasil Penjualan Peralatan dan Mesin – LO	45.266.000,00	81.895.000,00	(36.629.000,00)	(44,73)
2	Jasa Giro Kas Daerah - LO	1.634.741.877,00	1.252.445.328,00	382.296.549,00	30,52
3	Jasa Giro Kas Bendahara - LO	907.297,00		907.297,00	100,00
4	Pendapatan Bunga Deposito – LO	51.422.035.580,89	3.825.200.219,21	47.596.835.361,68	1.244,30
5	Pendapatan dividen	-	938.068.232,00	(938.068.232,00)	(100,00)
6	Pendapatan Denda Pajak Hotel – LO	20.250.244,00	18.320.879,00	1.929.365,00	10,53
7	Pendapatan Denda Pajak Restoran – LO	1.819.512,00	72.922,00	1.746.590,00	2.395,15
8	Pendapatan Denda Pajak Hiburan – LO		178.000,00	(178.000,00)	(100,00)
9	Pendapatan Denda Pajak Mineral Bukan Logam dan Batuan - LO	309.600,00		309.600,00	100,00
10	Lain-lain PAD yang Sah Lainnya – LO	(46.832.794.902,50)	2.242.909.475,78	(49.075.704.378,28)	(2.188,04)



PEMERINTAH KABUPATEN BIAK NUMFOR
CATATAN ATAS LAPORAN KEUANGAN

Untuk Tahun-Tahun Yang Berakhir Pada Tanggal 31 Desember 2016 dan 2015

11	Dana Kapitasi JKN KTP RSUD	51.805.588.031,64	39.669.781.251,00	(39.669.781.251,00)	(100,00)
12	Dana Kapitasi JKN KTP Dinas Kesehatan	7.789.617.304,61	8.003.128.000,00	(213.510.695,00)	(0,026)
13	Dana Bos	25.549.899.338,00			
Jumlah		91.437.639.882,64	56.031.999.306,99	(49.739.464.098,60)	1.247,74

4.1.1. Pendapatan untuk Dana Kapitasi dan Non Kapitasi (JKK JKN)

Pendapatan atas Dana Kapitasi pada 18 Puskesmas dan RSUD

Kabupaten Biak Numfor untuk Tahun Anggaran 2016 dapat

dijelaskan sebagai berikut :

Pendapatan atas Dana Kapitasi dan Non Kapitasi pada 18 Puskesmas dan RSUD untuk Tahun Anggaran 2016 sampai dengan 31

Desember adalah sebesar Rp. 59.598.088.932,00 pendapatan tersebut tidak termasuk Bunga Bank .

Untuk pendapatan Bunga Bank yang di peroleh dari Bank pada 18 Puskesmas dan RSUD sebagai Berikut :

1. Pendapatan Bunga Bank untuk 18 Puskesmas sebesar Rp. 5.205.650,17
2. Pendapatan Bunga Bank RSUD sebesar Rp. 8.089.245,92

4.1.2. Belanja untuk Dana Kapitasi dan Non Kapitasi (JKK JKN)

Realisasi Belanja atas pendapatan dana Kapitasi dan Non Kapitasi pada 18 Puskesmas dan RSUD per 31 Desember 2016 adalah sebesar Rp. 59.679.321.156,31

4.1.3. Beban Untuk Dana Kaptasi dan Non Kapitasi (JKK JKN)

- a. Beban Dana Kapitasi dan Non Kapitasi pada 18 Puskesmas dan RSUD per 31 Desember 2016 adalah sebesar Rp. Terinci sebagai berikut :

1. Beban Pegawai sebesar Rp. 27.581.019.663,92
2. Beban Barang dan Jasa sebesar Rp. 31.309.084.792,39
3. Beban Potongan Bank sebesar Rp. 8.089.245,92
4. Beban Aset sebesar Rp. 821.451.800,00

4.1.4. Aset yang bersementer dari Dana Kapitasi dan Non Kapitasi (JKK JKN)



PEMERINTAH KABUPATEN BIAK NUMFOR
CATATAN ATAS LAPORAN KEUANGAN

Untuk Tahun-Tahun Yang Berakhir Pada Tanggal 31 Desember 2016 dan 2015

Pengelolaan Dana Kapitasi dan Non Kapitasi yang digunakan untuk belanja barang yang masuk dalam kategori Aset dan harus dicatat dalam laporan Aset sebesar Rp. 821.451.800,00 yang terdiri dari :

- a. Aset pada 7 Puskesmas sebesar Rp. 55.135.000
- b. Aset Pada Rumah Sakit Umum daerah sebesar Rp. 766.316.800,00

4.1.5. Pendapatan Pengelolaan Dana Bos untuk SD/SMP/SMA/SMK

Pendapatan Dana BOS yang bersumber dari Provinsi pada Sekolah di Lingkungan Pemerintah Kabupaten Biak Numfor untuk tingkat SD/SMP/SMA dan SMK adalah sebesar Rp. 25.549.899.338,00 terdiri dari :

- a. SD Rp. 12.853.876.651,00
- b. SMP Rp. 7.417.843.357,00
- c. SMA/SMK Rp. 5.278.179.330,00

4.1.6. Belanja Pengelolaan Dana Bos untuk SD/SMP/SMA/SMK

Realisasi belanja atas pendapatan Dana Bos pada SD/SMP/SMA dan SMK per 31 Desember 2016 adalah sebesar Rp. 24.640.138.875,00 terdiri dari :

1. SD Rp. 13.983.876.651,00
2. SMP Rp. 7.158.026.895,00
3. SMA/SMK Rp. 4.904.485.455,00

4.1.7. Beban Pengelolaan Dana Bos untuk SD/SMP/SMA?SMK

b. Beban Dana Bos untuk Sekolah SD/SMP/SMA dan SMK per 31 Desember 2016 sebesar Rp. Terinci sebagai berikut :

1. Beban Pegawai
 - a. SD Rp.7.463.481.066,80
 - b. SMP Rp. 3.887.310.676,00
 - c. SMA/SMK Rp. 1.536.452.829,00
2. Beban Barang dan Jasa
 - a. SD Rp. 5.691598.236,20
 - b. SMP Rp. 2.967.216.219,00
 - c. SMA/SMK Rp. 3.028.032.626,00



PEMERINTAH KABUPATEN BIAK NUMFOR
CATATAN ATAS LAPORAN KEUANGAN

Untuk Tahun-Tahun Yang Berakhir Pada Tanggal 31 Desember 2016 dan 2015

3. Beban Aset

- | | |
|------------|--------------------|
| a. SD | Rp. 546.626.500,00 |
| b. SMP | Rp. 303.500.000,00 |
| c. SMA/SMK | Rp. 340.000.000,00 |

4.4.1.2 Pendapatan Transfer

Pendapatan Transfer adalah Pendapatan yang diterima dari Pemerintah Pusat dan Pemerintah Propinsi yang diterima dan dikelola oleh Badan Pengelola Keuangan dan Aset Daerah, adapun realisasi Pendapatan Transfer untuk periode Tahun Anggaran 2016 adalah sebesar Rp.1.106.983.630.346,00 dengan rincian sebagai berikut :

Tabel 4.5.6 Pendapatan Transfer

No	Uraian	2016	2015	Kenaikan /Penurunan	
				Rp	%
(1)	(2)	(3)	(4)	(5)	(6)
1	Transfer Pemerintah Pusat	815,660,259,447.00	785,799,950,961.00	29,860,308,486.00	3.80
2	Transfer Pemerintah Pusat Lainnya	249,872,315,777.00	202,717,120,002.00	47,155,195,775.00	23.26
3	Transfer Pemerintah Provinsi	11,481,100,122.00	15,297,006,158.00	(3,815,906,036.00)	24.95
4	Bantuan Keuangan	29,969,955,000.00	29,978,254,540.00	(8,299,540.00)	0.03
	Jumlah	1,106,983,630,346.00	1,033,792,331,661.00	73,191,298,685.00	7.08

4.4.1.2.1 Transfer Pemerintah Pusat – Dana Perimbangan

Realiasi Penerimaan Transfer Pemerintah Pusat – Dana Perimbangan Pemerintah Kabupaten Biak Numfor untuk periode Tahun 2016 sebesar Rp.815.660.259.447,00 rincian sebagai berikut:

Tabel 4.5.7 Transfer Pemerintah Pusat - Dana Perimbangan

No	Uraian	2016	2015	Kenaikan /Penurunan	
				Rp	%
(1)	(2)	(3)	(4)	(5)	(6)
1	Dana Bagi Hasil Pajak	21,540,278,153.00	13,073,150,950.00	8,467,127,203.00	64.77
2	Dana Bagi Hasil Sumber Daya Alam	34,238,439,888.00	21,820,241,011.00	12,418,198,877.00	56.91



PEMERINTAH KABUPATEN BIAK NUMFOR
CATATAN ATAS LAPORAN KEUANGAN

Untuk Tahun-Tahun Yang Berakhir Pada Tanggal 31 Desember 2016 dan 2015

3	Dana Alokasi Umum	599,365,787,000.00	550,027,939,000.00	49,337,848,000.00	8.97
4	Dana Alokasi Khusus	160,515,754,406.00	200,878,620,000.00	(40,362,865,594.00)	20.09
	Jumlah	815,660,259,447.00	785,799,950,961.00	29,860,308,486.00	3.80

a) Dana Bagi Hasil Pajak

DBHP (Dana Bagi Hasil Pajak) adalah Dana yang terdiri dari bagi hasil pajak yang sampai dengan tutup Tahun Anggaran 2016 sebesar Rp.21.540.278.153,00 dengan rincian sebagai berikut:

**Tabel 4.5.8 Pendapatan Transfer Pemerintah Pusat – Dana Perimbangan
DBHP (Dana Bagi Hasil Pajak)**

No	Uraian	2016	2015	Lebih/Kurang	
				Rp	%
(1)	(2)	(3)	(4)	(5)	(6)
1.	DBHP PBB	14.098.887.349,00	9.626.644.750,00	4.472.242.599,00	31,72
2.	DBHP Pph 25 & 29 WPOPDN dan PPh 21	7.441.390.804,00	3.446.506.200,00	3.994.884.604,00	53,68
	Jumlah	21.540.278.153,00	13.073.150.950,00	8.467.127.203,00	39,31

DBHP PBB (Dana Bagi Hasil Pajak Bumi dan Bangunan, sampai dengan tutup Tahun Anggaran 2016 terealisasi sebesar Rp.14.098.887.349,00 dengan rincian sebagai berikut :

Tabel. 4.5.9 Rincian Penerimaan DBHP (Dana Bagi Hasil Pajak) Pajak Bumi dan Bangunan (PBB)

No	Tgl RKUD	Uraian Transfer DBHP PBB	Jumlah Realisasi Pada RKUD (Rp)
(1)	(2)	(3)	(4)
1	26/01/2016	DBH PBB Migas TW I tahun 2016	1.200.484.750,00
2	26/01/2016	Biaya Pungut PBB Migas TW ke I TA 2016	37.515.250,00
3	29/01/2016	Kurang bayar PPH Insentif TA 2014, 2016	595.113.436,00
4	01/02/2016	Kurang bayar DBH PBB Bagian daerah TA 2013	472.049,00
5	01/02/2016	kurang bayar biaya pemungutan PBB TA 2013	50.483,00



PEMERINTAH KABUPATEN BIAK NUMFOR
CATATAN ATAS LAPORAN KEUANGAN

Untuk Tahun-Tahun Yang Berakhir Pada Tanggal 31 Desember 2016 dan 2015

6	01/02/2016	kurang bayar DBH PBB Bagian daerah	449.325.135,00
7	01/02/2016	Kurang bayar biaya pemungutan PBB TA 2014	14.041.410,00
8	01/02/2016	Kurang bayar DBH PBB Bagi Rata tahun 2014.2016	120.739.979,00
9	18/04/2016	PBB Bagi rata	1.143.758.700,00
10	30/05/2016	DBH PBB MIGAS TW II	287.260.922,00
11	30/05/2016	DBH PBB MIGAS	37.515.250,00
12	31/05/2016	BAGI HASIL PAJAK BBN-KB TRW I TA 2016	512.551.314,00
13	31/05/2016	BHP PAJAK PBB KB TRW I TA 2016	1.422.708.607,00
14	31/08/2016	DBH PBB pusat bagi rata tahap ke 2	1.906.264.500,00
15	09/09/2016	BAGI HASIL PAJAK PBB TR II	1.304.518.262,00
16	30/09/2016	Bagi Hasil Pajak Bumi dan Bangunan TW 111	666.648.200,00
17	30/09/2016	Biaya Pungut PBB Migas	20.833.100,00
18	11/11/2016	Kurang bayar DBH PBB Insentif ke PEMDA	1.287.230.790,00
19	14/11/2016	Kurang bayar Biaya Pungut PBB	79.919.254,00
20	14/11/2016	Kurang bayar DBH PBB bagian daerah	2.557.413.872,00
21	14/11/2016	Kurang bayar DBH PBB pemerintah pusat bagi rata	454.522.086,00
Jumlah			14.098.887.349,00

Dana Bagi Hasil Pajak, Bagi Hasil Pajak Penghasilan (PPh) pasal 25 dan pasal 29 WPOPND dan DBH PPh 21, sampai dengan tutup Tahun Anggaran 2016 sebesar Rp7.441.390.804,00 dengan rincian sebagai berikut :

Tabel. 4.5.10 Rincian DBHP – Pajak Penghasilan (Pph) Pasal 25 & 29 WPOPND dan PPh 21

No	Tgl. RKUD	Uraian Transfer DBHP Pph 25&29	Jumlah Realisasi Pada RKUD (Rp)
(1)	(2)	(3)	(4)
1.	29/01/2016	DBH PPH TW I	1.483.444.600,00



PEMERINTAH KABUPATEN BIAK NUMFOR
CATATAN ATAS LAPORAN KEUANGAN

Untuk Tahun-Tahun Yang Berakhir Pada Tanggal 31 Desember 2016 dan 2015

2.	01/02/2016	DBH PPh 25/29 TW I	31.203.000,00
3.	30/05/2016	DANA BAGI HASIL PAJAK PPH 21 TW II	1.854.305.750,00
4.	30/05/2016	KURANG SETOR PPH 21 TW I	370.861.150,00
5.	30/05/2016	DBH PPh 25/29 TW II	39.003.750,00
6.	30/05/2016	KURANG SALUR PPH 25/29	7.800.750,00
7.	30/09/2016	DBH PPh 25 dan 29 TW 111	352.258.050,00
8.	30/09/2016	DBH PPh 21 TW 111	764.444.750,00
9.	11/11/2016	Kurang bayar DBH PPh 21 Tahun 2016	2.344.243.631,00
10.	14/11/2016	Kurang bayar DBH psl 25 dan 29 OP tahun 2016	193.825.373,00
Jumlah			7.441.390.804,00

b) Dana Bagi Hasil Sumber Daya Alam

Dana Bagi Hasil Bukan Pajak (Sumber Daya Alam) sampai dengan tutup Tahun Anggaran 2016 Rp.34.238.439.888,00 dengan rinci sebagai berikut :

Tabel. 4.5.11 Pendapatan Transfer Pemerintah Pusat DBHBP SDA (Bagi Hasil Bukan Pajak Sumber Daya Alam)

No	Uraian Realisasi DBHBP SDA	2016	2015	Kenaikan/Penurunan	
				Rp	%
(1)	(2)	(3)	(4)	(5)	(6)
1.	Bagi Hasil dari Iuran Eksplorasi dan Iuran Eksplo	33.034.264.272,00	20.727.271.311,00	12.306.992.961,00	37,26
2.	Bagi Hasil dari Pungutan Hasil Perikanan	452.025.539,00	599.296.833,00	(147.271.294,00)	(32,58)
3.	Bagi Hasil dari Provisi Sumber Daya Hutan	752.150.077,00	493.672.867,00	258.477.210,00	34,37
Jumlah		34.238.439.888,00	21.820.241.011,00	12.418.198.877,00	36,27

DBHBP SDA (Dana Bagi Hasil Bukan Pajak Sumber Daya Alam) Royalti Pertambangan Umum sampai dengan tutup Tahun Anggaran 2016 Rp.33.034.264.272,00 dengan rincian sebagai berikut :

Tabel. 4.5.12 Rincian DBHBP SDA Royalti Pertambangan Umum

No	Tgl RKUD	Uraian Transfer DBHBP SDA Royalti	Jumlah Realisasi Pada RKUD (Rp)
(1)	(2)	(3)	(4)
1.	19/01/2016	DBH SDA Royalti	13.777.176.400,00



PEMERINTAH KABUPATEN BIAK NUMFOR
CATATAN ATAS LAPORAN KEUANGAN

Untuk Tahun-Tahun Yang Berakhir Pada Tanggal 31 Desember 2016 dan 2015

2.	30/06/2016	Dana bagi hasil Mineral dan batubara Royalti kurangsalur TW 1	3.444.294.100,00
3.	30/06/2016	Royalti TW 2	15.812.793.772,00
Jumlah			33.034.264.272,00

Bagi Hasil Bukan Pajak Sumber Daya Alam Perikanan sampai dengan tutup Tahun Anggaran 2016 Rp.452.025.539,00 dengan rincian sebagai berikut :

Tabel. 4.5.13 Rincian DBHBP SDA (Dana Bagi Hasil Bukan Pajak Sumber Daya Alam) Perikanan

No	Tgl	Uraian Transfer DBHBP SDA Perikanan	Jumlah Realisasi Pada RKUD (Rp)
(1)	(2)	(3)	(4)
1.	20/01/2016	DBH SDA Perikanan TW 1	217.838.800,00
2.	28/06/2016	SDA Perikanan TW 2	70.807.639,00
3.	30/09/2016	Dana Bagi Hasil Perikanan TW 1	163.379.100,00
Jumlah			452.025.539,00

DBHBP SDA (Dana Bagi Hasil Bukan Pajak Sumber Daya Alam) Kehutanan sampai dengan tutup Tahun Anggaran 2016 sebesar Rp.752.150.077,00 dengan rincian sebagai berikut :

Tabel. 4.5.14 Rincian DBHBP SDA Kehutanan

No	Tgl. RKUD	Uraian Transfer DBHBP SDA Kehutanan	Jumlah Realisasi RKUD (Rp)
(1)	(2)	(3)	(4)
1.	20/01/2016	DBH SDA Kehutanan	107.271.300,00
2.	23/11/2016	SDA kehutanan	537.607.477,00
3.	30/09/2016	Dana Bagi Hasil SDA Kehutanan	107.271.300,00
Jumlah			752.150.077,00



PEMERINTAH KABUPATEN BIAK NUMFOR
CATATAN ATAS LAPORAN KEUANGAN

Untuk Tahun-Tahun Yang Berakhir Pada Tanggal 31 Desember 2016 dan 2015

c) Dana Alokasi Umum

Dana Alokasi Umum (DAU) sampai dengan tutup Tahun Anggaran 2016 sebesar Rp.599.365.787.000,00 dengan rincian sebagai berikut:

Tabel. 4.5.15 Rincian Pendapatan Transfer Pemerintah Pusat Dana Alokasi Umum (DAU)

No	Tgl Transfer	Uraian DAU/Bulan 2015	Jumlah (Rp)
(1)	(2)	(3)	(4)
1.	04/01/2016	DAU bulan Januari 2016	49.947.147.000,00
2.	29/01/2016	DAU bulan Februari tahun 2016	49.947.147.000,00
3.	29/02/2016	Dau Bulan Maret 2016	49.947.147.000,00
4.	31/03/2016	DAU bulan April 2016	49.947.147.000,00
5.	29/04/2016	DAU bulan mei 2016	49.947.147.000,00
6.	30/06/2016	DAU bulan Juli 2016	49.947.147.000,00
7.	31/08/2016	Dau Bulan September 2016	43.703.753.625,00
8.	29/07/2016	DAU Bulan Agustus tahun 2016	49.947.147.000,00
9.	30/09/2016	Kekurangan DAU bulan September tahun 2016	6.243.393.375,00
10.	30/09/2016	DAU Bulan September tahun 2016	49.947.147.000,00
11.	31/05/2016	DAU bulan Juni tahun 2016	49.947.147.000,00
12.	31/10/2016	DAU bulan Oktober 2016	49.947.147.000,00
13.	30/11/2016	DAU bulan desember 2016	49.947.147.000,00
Jumlah			599.365.787.000,00

Rincian Alokasi Dana Alokasi Umum/DAU untuk Kabupaten Biak Numfor Tahun Anggaran 2016 sebesar Rp.599.365.787.000,00 Sampai dengan 31 Desember 2016 semuanya telah disalurkan/direalisasikan ke Rekening Kas Umum Daerah sesuai jumlah alokasi dana tersebut.

d) Dana Alokasi Khusus

Dana Alokasi Khusus (DAK) sampai dengan tutup Tahun Anggaran 2016 sebesar Rp.160.515.754.406,00 dengan rinci sebagai berikut :



PEMERINTAH KABUPATEN BIAK NUMFOR
CATATAN ATAS LAPORAN KEUANGAN

Untuk Tahun-Tahun Yang Berakhir Pada Tanggal 31 Desember 2016 dan 2015

**Tabel. 4.5.16 Rincian Pendapatan Transfer Pemerintah Pusat
Dana Alokasi Khusus (DAK)**

No	Tgl	Uraian Transfer	Jumlah (Rp)
(1)	(2)	(3)	(4)
1.	29/02/2016	Bantuan Operasional Kesehatan Tw I	1.881.283.000,00
2.	01/03/2016	Dana bantuan operasional keluarga berencana semester 1	393.120.000,00
3.	24/03/2016	Dak reguler kelautan dan perikanan TW I	1.274.766.000,00
4.	24/03/2016	Dak infrastruktur publik daerah TW I	14.161.608.000,00
5.	24/03/2016	Dak Afirmasi pedesaan TW I	3.635.628.000,00
6.	24/03/2016	Dak bidang lingkungan hidup TW I	1.796.304.000,00
7.	24/03/2016	Dak sarana prasarana perdagangan TW I	2.361.687.000,00
8.	24/03/2016	Dak afirmasi perumahan sanitasi TW I	2.199.897.000,00
9.	24/03/2019	Tunjangan profesi guru TW I	26.271.212.000,00
10.	24/03/2016	Tambahan penghasilan guru TW I	581.400.000,00
11.	28/03/2016	Dak Bidang Pendidikan TW I	4.396.008.000,00
12.	28/03/2016	Dak Kedaulatan pangan TW I	3.903.243.000,00
13.	28/03/2016	Dak bidang Transportasi TW I	7.167.172.000,00
14.	28/03/2016	Dak Bidang kesehatan dan KB	28.669.525.000,00
15.	28/03/2016	Dak bidang perumahan air minum dan sanitasi	903.462.000,00
16.	03/05/2016	Dana peningkatan kapasitas ketenagakerjaan	1.421.125.000,00
17.	10/05/2016	Dana Bantuan Operasional Penyelenggaraan PAUD	1.080.000.000,00
18.	12/10/2016	Dak reguler sarana prasarana perdagangan TW 2	1.968.073.000,00
19.	12/10/2016	Dak reguler Bidang Lingkungan hidup TW 2	1.496.920.000,00
20.	04/11/2016	Dak reguler Bid kelautan dan perikanan TW 2	1.062.305.000,00
21.	18/11/2016	Tambahan penghasilan guru	484.500.000,00
22.	22/11/2016	Dak bidang kesehatan	18.956.769.000,00
23.	22/11/2016	Dak bidang pertanian	2.553.400.000,00
24.	23/11/2016	Tambahan penghasilan guru	484.500.000,00
25.	01/12/2016	Tamsil PNS TW 4	387.600.000,00
26.	09/12/2016	Dak lingkungan hidup dan kehutanan	1.021.232.000,00
27.	27/12/2016	Dak bidang kesehatan	21.648.316.000,00
28.	28/12/2016	Kedaulatan pangan TW 3	2.934.837.000,00
29.	28/12/2016	Dak kelautan dan perikanan	731.956.000,00
30.	28/12/2016	Dak sarana dan prasarana perdagangan	1.334.741.000,00
31.	28/12/2016	Dana BOK tw 2	1.881.431.500,00
32.	28/12/2016	Dana bantuan operasional keluarga berencana	393.120.000,00
33.	30/12/2016	Dak reguler bid lingkungan hidup	1.078.613.906,00
Jumlah			160.515.754.406,00



PEMERINTAH KABUPATEN BIAK NUMFOR
CATATAN ATAS LAPORAN KEUANGAN

Untuk Tahun-Tahun Yang Berakhir Pada Tanggal 31 Desember 2016 dan 2015

4.4.1.2.2 Transfer Pemerintah Pusat Lainnya

Transfer Pemerintah Pusat lainnya adalah dana transfer yang telah ditetapkan oleh pemerintah. Transfer pemerintah pusat pada laporan pendapatan adalah Dana Otonomi Khusus dan Dana Penyesuaian.

Pendapatan Transfer Pemerintah Pusat – Lainnya untuk Tahun 2016 sebesar Rp.249.872.315.777,00 dengan rincian sebagai berikut :

Tabel.4.5.17 Pendapatan Transfer Pusat Lainnya

No	Uraian	2016	2015	Kenaikan /Penurunan	
				Rp	%
(1)	(2)	(3)	(4)	(5)	(6)
1	Dana Otonomi Khusus	100,104,193,002.00	100,104,193,002.00	0.00	0.00
2	Dana Penyesuaian	149,768,122,775.00	102,612,927,000.00	47,155,195,775.00	45.95
	Jumlah	249,872,315,777.00	202,717,120,002.00	47,155,195,775.00	23.26

a) Dana Otonomi Khusus (OTSUS)

Transfer Pemerintah Pusat Lainnya – Dana Otonomi Khusus (OTSUS) sampai dengan tutup Tahun Anggaran 2016 sebesar Rp.100.104.193.000,00 dengan rincian sebagai berikut:

Tabel. 4.5.18 Rincian Pendapatan Transfer Pemerintah Pusat - Dana Otonomi Khusus (OTSUS)

No	Tgl	Uraian	Jumlah (Rp)
(1)	(2)	(3)	(4)
1.	18/04/2016	Bidang Ekonomi Kerakyatan thp 1 30 %	16.517.191.845,00
2.	18/04/2016	Bidang Kesehatan thp 1 30 %	4.504.688.685,00
3.	19/04/2016	Otsus bidang Pendidikan tahap 1	9.009.377.370,00
4.	31/08/2016	Otsus Bidang ekonomi kerakyatan THP 11	24.775.787.768,00
5.	31/08/2016	Otsus bidang pendidikan tahap 11	13.514.066.055,00
6.	31/08/2016	Otsus bidang kesehatan tahap 11	6.757.033.028,00
7.	06/12/2016	Bidang ekonomi kerakyatan tahap 3	13.764.326.538,00
8.	05/12/2016	OTSUS BIDANG PENDIDIKAN TAHAP III	7.507.814.475,00
9.	05/12/2016	OTSUS BIDANG KESEHATAN TAHAP III	3.753.907.238,00
Jumlah			100.104.193.000,00

**b) Dana Penyesuaian**

Transfer Pemerintah Pusat Lainnya – Dana Penyesuaian sampai dengan tutup Tahun Anggaran 2016 sebesar Rp.149.768.122.775,00 dengan rincian sebagai berikut :

Tabel. 4.5.19 Realisasi Rincian Pendapatan Transfer Pemerintah Pusat Dana Penyesuaian

No	Tgl	Uraian	Jumlah (Rp)
(1)	(2)	(3)	(4)
1.	01/09/2016	Dana desa tahap ke 1	89.839.959.975,00
2.	28/12/2016	Dana desa tahap 2	59.928.162.800,00
Jumlah			149.768.122.775,00

4.4.1.2.3 Transfer Pemerintah Provinsi

Pendapatan Transfer Pemerintah Provinsi untuk periode Tahun Anggaran 2016 sebesar Rp.11.481.100.122,00 dengan rincian sebagai berikut :

Tabel.4.5.20 Pendapatan Transfer Pemerintah Provinsi

No	Uraian	2016	2015	Kenaikan/Penurunan	
				Rp	%
(1)	(2)	(3)	(4)	(5)	(6)
	Transfer Pemerintah Provinsi				
1	Pendapatan Bagi Hasil Pajak	11.481.100.122,00	15.297.006.158,00	(3.815.906.036,00)	24,95
Jumlah		11.481.100.122,00	15.297.006.158,00	(3.815.906.036,00)	24,95

Rincian Pendapatan Transfer dari Pemerintah Provinsi dapat dijelaskan sebagai berikut :

Tabel. 4.5.21 Pendapatan Transfer Pemerintah Provinsi Pendapatan Bagi Hasil Pajak

No	Uraian	2016	2015	Kenaikan/ Penurunan	
				RP	%
(1)	(2)	(3)	(4)	(5)	(6)
1.	BHP Kendaraan Bermotor Pajak	1.882.837.955,00	2.092.416.052,00	(209.578.097,00)	(11,13)



PEMERINTAH KABUPATEN BIAK NUMFOR
CATATAN ATAS LAPORAN KEUANGAN

Untuk Tahun-Tahun Yang Berakhir Pada Tanggal 31 Desember 2016 dan 2015

2.	BHP Bea Balik Nama Kendaraan Bermotor	620.030.413,00	2,147.715.919,00	(1.527.685.506,00)	(246,39)
3.	BHP Pajak Bahan Bakar Kendaraan Bermotor	2.633.670.762,00	8.287.638.695,00	(5.653.967.933,00)	(214,68)
4.	BHP Pajak Air Permukaan	11.240.261,00	666.280	10.573.981,00	94,07
5.	BHP Pajak Rokok	6.331.636.277,00	2.768.569.212,00	3.563.067.065,00	56,27
6.	Tera	1.684.454,00	0,00	1.684.454,00	100,00
Jumlah		11.481.100.122,00	15.297.006.158,00	(3.815.906.036,00)	(33,24)

a) Pendapatan Bagi Hasil Pajak – Pajak Kendaraan Bermotor

Bagi Hasil Pajak Kendaraan Bermotor sampai dengan tutup Tahun Anggaran 2016 sebesar Rp.1.882.837.955,00 dengan rincian sebagai berikut:

**Tabel. 4.5.22 Rincian Pendapatan Transfer Pemerintah Provinsi -
Bagi Hasil PKB (Pajak Kendaraan Bermotor)**

No	Tgl	Uraian Transfer PKB	Jumlah (Rp)
(1)	(2)	(3)	(4)
1.	31/05/2016	BAGI HASIL PAJAK PKB TRW I TA 2016	496.495.675,00
2.	09/09/2016	BAGI HASIL PAJAK PKB	491.916.364,00
3.	16/11/2016	Bagi hasil Pajak PKB TRW III TA 2016	505.780.321,00
4.	19/12/2016	bagi hasil pajak PKB trw IV TA 2016	388.645.595,00
Jumlah			1.882.837.955,00

b) Pendapatan Bagi Hasil Pajak – Bea Balik Nama Kendaraan Bermotor

Bagi hasil Pajak Bea Balik Nama Kendaraan Bermotor sampai dengan tutup Tahun Anggaran 2016 sebesar Rp.620.030.413,00 dengan rincian sebagai berikut :

**Tabel. 4.5.23 Rincian Pendapatan Transfer Pemerintah Provinsi - BBN KB (Bea Balik Nama Kendaraan Bermotor)**

No	Tgl	Uraian Transfer BBN KB	Jumlah (Rp)
(1)	(2)	(3)	(4)
1.	09/09/2016	Bagi hasil pajak BBN-KB tr II TA 2016	431.980.755,00
2.	16/11/2016	Bagi hasil Pajak BBN-KB TRW III TA 2016	188.049.658,00
Jumlah			620.030.413,00

c) Pendapatan Bagi Hasil Pajak – Pajak Bahan Bakar Kendaraan Bermotor

Bagi hasil Pajak Bahan Bakar Kendaraan Bermotor sampai dengan tutup Tahun Anggaran 2016 sebesar Rp.2.633.670.762,00. Rincian bukti pendapatan selanjutnya terinci:

Tabel. 4.5.24. Pendapatan Transfer Pemerintah Provinsi Bagi Hasil PBB KB (Pajak Bahan Bakar Kendaraan Bermotor)

No	Tgl	Uraian Transfer PBB KB	Jumlah Rp)
(1)	(2)	(3)	(4)
1.	16/11/2016	Bagi hasil Pajak PBB-KB TRW III TA 2016	1.529.462.580,00
2.	19/12/2016	bagi hasil pajak PBB-KB TRW IV TA 2016	1.104.208.182,00
Jumlah			2.633.670.762,00

d) Pendapatan Bagi Hasil Pajak – Pajak Air Permukaan

Bagi hasil Pajak Air Permukaan sampai dengan tutup Tahun Anggaran 2016 sebesar Rp.11.240.261,00 dengan rincian sebagai berikut :

Tabel. 4.5.25 Pendapatan Transfer Pemerintah Provinsi - Bagi Hasil P2AP (Pajak Air Permukaan)

No	Tgl	Uraian Transfer P2AP	Jumlah (Rp)
(1)	(2)	(3)	(4)
1.	31/05/2016	PAJAK P2AP TRW I TA 2016	156.544,00
2.	09/09/2016	Bagi Hasil Pajak P2AP TRW II TA 2016	1.143.181,00
3.	16/11/2016	Bagi hasil P2AP TRW III TA 2016	9.082.611,00
4.	19/12/2016	bagi hasil pajak p2ap trw IV TA 2016	857.925,00
Jumlah			11.240.261,00



PEMERINTAH KABUPATEN BIAK NUMFOR
CATATAN ATAS LAPORAN KEUANGAN

Untuk Tahun-Tahun Yang Berakhir Pada Tanggal 31 Desember 2016 dan 2015

e) Pendapatan Bagi Hasil Pajak – Pajak Rokok

Bagi hasil pajak Rokok sampai dengan tutup Tahun Anggaran 2016 terealisasi sebesar Rp.6.331.636.277,00 dengan rincian bukti pendapatan selanjutnya terinci :

Tabel. 4.5.26 Pendapatan Transfer Pemerintah Provinsi – Bagi Hasil Pajak Rokok

No	Tgl	Uraian Transfer Pajak Rokok	Jumlah (Rp)
(1)	(2)	(3)	(4)
1.	16/09/2016	Bagi hasil Pajak Rokok (kurang salur th 2015)	662.744.720,00
2.	21/10/2016	Bagi hasil pajak rokok	1.536.462.770,00
3.	02/12/2016	Bagi hasil pajak rokok TW 2	1.771.428.255,00
4.	06/12/2016	bagi hasil pajak rokok tahap 3	1.364.601.323,00
5.	19/12/2016	bagi hasil pajak rokok trw IV TA 2016	996.399.209,00
Jumlah			6.331.636.277,00

f) Pendapatan Bagi Hasil Pajak – Tera

Bagi hasil pajak Tera sampai dengan tutup Tahun Anggaran 2016 sebesar Rp.1.684.454,00 dengan rincian sebagai berikut :

Tabel. 4.5.27 Rincian Pendapatan Transfer Pemerintah Provinsi – Bagi Hasil Pajak Tera

No	Tgl	Uraian Transfer Pajak Rokok	Jumlah (Rp)
(1)	(2)	(3)	(4)
1.	15/12/2016	BAGI HASIL PAJAK TERA	1.684.454,00
Jumlah			1.684.454,00

4.4.1.3 Bantuan Keuangan

4.4.1.3.1 Bantuan Keuangan dari Pemerintah Daerah Provinsi

Transfer Pemerintah Provinsi Papua – Bantuan Keuangan dari Pemerintah Propinsi sampai dengan tutup Tahun Anggaran 2016 sebesar Rp.29.969.955.000,00 dengan rincian sebagai berikut :



PEMERINTAH KABUPATEN BIAK NUMFOR
CATATAN ATAS LAPORAN KEUANGAN

Untuk Tahun-Tahun Yang Berakhir Pada Tanggal 31 Desember 2016 dan 2015

Tabel. 4.5.28. Bantuan Keuangan Pemerintah Provinsi

No	Uraian	Jumlah (Rp)
(1)	(3)	(4)
1.	Bantuan Prospek	23.469.955.000,00
2.	Bantuan Kartu Papua Sehat	6.500.000.000,00
	Jumlah	29.969.955.000,00

**a) Bantuan Keuangan dari Pemerintah Daerah Provinsi –
Bantuan Prospek**

Bantuan Keuangan Pemerintah Provinsi Papua – Bantuan Prospek sampai dengan tutup Tahun Anggaran 2016 sebesar Rp.23.469.955.000,00 Rincian lebih lanjut sebagai berikut :

**Tabel. 4.5.29 Rincian Bantuan Keuangan Pemerintah Provinsi –
Bantuan Prospek**

No	Tgl	Uraian	Jumlah (Rp)
(1)	(2)	(3)	(4)
1.	18/04/2016	Prospek tahap I	7.040.986.500,00
2.	31/08/2016	Prospek tahap II	10.561.479.750,00
3.	05/12/2016	Prospek tahap III	5.867.488.750,00
		Jumlah	23.469.955.000,00

**b) Bantuan Keuangan dari Pemerintah Daerah Provinsi – Bantuan
Keuangan Kartu Papua Sehat**

Bantuan Keuangan Pemerintah Provinsi Papua - bantuan keuangan Kartu Papua Sehat sampai dengan tutup Tahun Anggaran 2016 sebesar Rp.6.500.000.000,00 Rincian lebih lanjut sebagai berikut :

**Tabel. 4.5.30 Rincian Bantuan Keuangan Pemerintah Provinsi-
Bantuan Keuangan Kartu Papua Sehat**

No	Tgl	Uraian	Jumlah (Rp)
(1)	(2)	(3)	(4)
1.	18/04/2016	Kartu Papua Sehat Tahap II	1.950.000.000,00
2.	30/08/2016	Kartu papua sehat tahap II	2.925.000.000,00
3.	05/12/2016	Kartu papua sehat tahap III	1.625.000.000,00
		Jumlah	6.500.000.000,00



PEMERINTAH KABUPATEN BIAK NUMFOR
CATATAN ATAS LAPORAN KEUANGAN

Untuk Tahun-Tahun Yang Berakhir Pada Tanggal 31 Desember 2016 dan 2015

4.4.1.4 Lain-lain Pendapatan yang Sah

Lain-lain pendapatan yang sah adalah pendapatan daerah dari sumber lain kepada Pemerintah Kabupaten Biak Numfor yang dilaksanakan sesuai dengan peraturan perundang-undangan yang berlaku.

Lain-lain pendapatan yang sah pada Pemerintah Kabupaten Biak Numfor TA 2016 terdiri atas Pendapatan Hibah dan Pendapatan Lainnya dengan jumlah sebesar Rp. 950.202.922,00.

4.4.1.4.1 Pendapatan Hibah

Pendapatan hibah adalah pendapatan berupa uang, barang dan atau jasa yang berasal dari Pemerintah, Pemerintah Daerah lainnya, masyarakat, organisasi dan Badan Usaha Dalam Negeri yang bersifat tidak wajib dan tidak mengikat untuk menunjang penyelenggaraan urusan pemerintah daerah.

Pendapatan hibah berupa uang bagi Pemerintah Kabupaten Biak Numfor TA 2016 sebesar Rp. 597.652.922,00.

Tabel 4.5.5 Pendapatan Hibah

No	Uraian	2016	2015	Kenaikan/ Penurunan	
				Rp	%
(1)	(2)	(3)	(4)	(5)	(6)
1	Pendapatan Hibah dari-Pemerintah-LO	597.652.922,00		597.652.922,00	100
Jumlah		597.652.922,00		597.652.922,00	100

4.4.1.4.2 Pendapatan Lainnya

Pendapatan lainnya merupakan reklasifikasi atas koreksi kesalahan posting pendapatan hibang di lain-lain PAD yang sah sebesar Rp.352.550.000,00



PEMERINTAH KABUPATEN BIAK NUMFOR
CATATAN ATAS LAPORAN KEUANGAN

Untuk Tahun-Tahun Yang Berakhir Pada Tanggal 31 Desember 2016 dan 2015

Tabel 4.5.6 Pendapatan Lainnya

No	Uraian	2016	2015	Kenaikan/ Penurunan	
				Rp	%
(1)	(2)	(3)	(4)	(5)	(6)
1	Pendapatan lainnya – LO	352.550.000,00		352.550.000,00	100
Jumlah		352.550.000,00		352.550.000,00	100

4.4.2 Beban-LO

Beban LO merupakan belanja atau beban yang telah sudah benar-benar dimanfaatkan dan terjadi pada tahun berkenaan, dengan realisasi dalam Tahun 2016 sebagai berikut:

4.4.2.3 Beban Operasi

a) Beban Pegawai

Beban Pegawai merupakan saldo Beban Pegawai Periode 1 Januari 2016 sampai dengan 31 Desember 2016 yang sebesar Rp.374.246.086.338,00 Beban Pegawai-LO disajikan dengan basis akrual, pengakuan beban pegawai terjadi pada saat timbulnya kewajiban, sehingga nilai beban pegawai-LO sebesar belanja pegawai yang dibayarkan pada Tahun 2016 dan tidak termasuk pembayaran atas belanja pegawai tahun sebelumnya dikurangi dengan belanja pegawai yang dikapitalisasi menjadi aset tetap.

Tabel 4.5.31 Beban Pegawai

No	Uraian	TA 2016	TA 2015	Kenaikan/Penurunan	
				Rp	%
(1)	(2)	(3)	(4)	(5)	(6)
1	Gaji Pokok PNS / Uang Representasi - LO	190.799.918.950,0	178.238.730.864,00	12.561.188.086,00	7,05
2	Tunjangan Keluarga - LO	16.595.647.295,0	16.573.970.278,00	21.677.017,00	0,13
3	Tunjangan Jabatan - LO	7.659.699.540,0	7.443.941.149,00	215.758.391,00	2,90
4	Tunjangan Fungsional - LO	10.776.416.000,0	11.102.124.000,00	(325.708.000,00)	(2,93)
5	Tunjangan Fungsional Umum - LO	3.573.030.000,0	3.627.542.000,00	(54.512.000,00)	(1,50)



PEMERINTAH KABUPATEN BIAK NUMFOR
CATATAN ATAS LAPORAN KEUANGAN

Untuk Tahun-Tahun Yang Berakhir Pada Tanggal 31 Desember 2016 dan 2015

6	Tunjangan Beras - LO	14.128.987.490,0	13.103.015.010,00	1.025.972.480,00	7,83
7	Tunjangan PPh/Tunjangan Khusus - LO	1.881.890.783,0	5.096.217.516,00	(3.214.326.733,00)	(63,07)
8	Pembulatan Gaji - LO	2.882.380,0	2.974.247,00	(91.867,00)	(3,09)
9	Iuran Jaminan Kesehatan - LO	5.344.606.391,0	5.345.197.377,00	(590.986,00)	(0,01)
10	Uang Paket - LO	54.446.175,0	49.395.468,00	5.050.707,00	10,23
11	Tunjangan Badan Musyawarah - LO	21.115.552,0	19.312.074,00	1.803.478,00	9,34
12	Tunjangan Komisi - LO	36.488.238,0	33.186.768,00	3.301.470,00	9,95
13	Tunjangan Badan Anggaran - LO	21.640.812,0	19.312.074,00	2.328.738,00	12,06
14	Tunjangan Badan Kehormatan - LO	8.194.092,0	7.312.338,00	881.754,00	12,06
15	Tunjangan Alat Kelengkapan Lainnya - LO	13.551.772,0	12.470.871,00	1.080.901,00	8,67
16	Tunjangan Perumahan - LO	1.223.692.000,00	1.249.636.000,00	(25.944.000,00)	(2,08)
17	Belanja Penunjang Operasional Pimpinan DPRD - LO	201.600.000,0	165.480.000,00	36.120.000,00	21,83
18	Tunjangan Papua/Tunjangan Khusus	25.100.870.000,0	25.488.063.209,00	(387.193.209,00)	(1,52)
19	Tunjangan Jaminan Kecelakaan Kerja	391.049.652,0	36.954.431.000,00	(36.563.381.348,00)	(98,94)
20	Tunjangan Kematian	488.815.458,0	3.142.300.000,00	(2.653.484.542,00)	(84,44)
21	Tambahan Penghasilan berdasarkan beban kerja - LO	46.406.147.380,00	3.093.300.000,00	43.312.847.380,00	1400,21
22	Tambahan Penghasilan berdasarkan kondisi kerja - LO	11.489.550.000,0	871.250.000,00	10.618.300.000,00	1218,74
23	Tunjangan Tambahan Penghasilan Guru - LO	2.496.000.000,0	2.680.500.000,00	(184.500.000,00)	(6,88)
24	Tunjangan Kinerja Daerah - LO	1.916.252.000,0	2.286.260.000,00	(370.008.000,00)	(16,18)
25	Tunjangan Profesi bagi Guru Pegawai Negeri Sipil-LO	28.701.742.700,0	29.542.507.200,00	(840.764.500,00)	(2,85)



PEMERINTAH KABUPATEN BIAK NUMFOR
CATATAN ATAS LAPORAN KEUANGAN

Untuk Tahun-Tahun Yang Berakhir Pada Tanggal 31 Desember 2016 dan 2015

26	Beban Tunjangan Komunikasi Intensif Pimpinan dan Anggota DPRD – LO	1.224.936.678,0	1.115.861.725,00	109.074.953,00	9,77
27	Beban Penunjang Operasional KDH/WKDH - LO	720.000.000,0	600.000.000,00	120.000.000,00	20,00
28	Beban General Check Up	500.000.000,0	250.000.000,00	250.000.000,00	100,00
29	Beban Pemungutan Pajak Daerah	290.000.000,0	375.000.000,00	(85.000.000,00)	(22,67)
30	Uang Lembur PNS – LO	2.097.920.000,0	2.274.508.300,00	(176.588.300,00)	(7,76)
31	Uang Lembur Non PNS - LO	78.995.000,0	26.850.000,00	52.145.000,00	194,21
	Jumlah	374.246.086.338,00	350.790.649.468,00	23.455.436.870,00	6,68

b) Beban Barang dan Jasa

Beban Barang Jasa merupakan Beban Jasa yang meliputi antara lain: Honorarium, Barang/Uang yang diserahkan ke masyarakat/pihak ketiga, Beban sewa, Beban Jasa sampai dengan 31 Desember 2016 terealisasi sebesar Rp.187.598.466.838,00, yang dirinci sebagai berikut:

Tabel.4.5.32 Beban Barang dan Jasa

No	Uraian	TA 2016	TA 2015	Kenaikan/Penurunan	
				Rp	%
(1)	(2)	(3)	(4)	(5)	(6)
1	Belanja Perlengkapan Instalasi Listrik	155,621,550.00	48,396,000.00	107,225,550.00	221.56
2	Belanja Perlengkapan Kerja (Jas Hujan, Topi, Sepatu Boot, Sarung Tangan, Masker)	165,429,500.00	792,791,200.00	(627,361,700.00)	(79.13)
3	Beban Jasa telepon	424,306,665.00	386,875,949.00	37,430,716.00	9.68
4	Beban Jasa air	1,263,713,961.00	1,404,032,776.00	(140,318,815.00)	(9.99)
5	Beban Jasa listrik	4,935,167,511.00	4,651,787,793.00	283,379,718.00	6.09
6	Beban Jasa surat kabar/majalah	214,475,750.00	209,708,500.00	4,767,250.00	2.27
7	Beban Jasa kawat/faksimili/internet	379,373,694.00	255,310,290.00	124,063,404.00	48.59
8	Beban Jasa paket/pengiriman	311,942,700.00	71,784,985.00	240,157,715.00	334.55
9	Beban Jasa Pass Masuk	55,000,000.00	31,500,000.00	23,500,000.00	74.60
10	Beban Jasa Pihak Ketiga	11,722,545,231.00	53,237,424,597.00	(41,514,879,366.00)	(77.98)
11	Beban jasa media masa/				



PEMERINTAH KABUPATEN BIAK NUMFOR
CATATAN ATAS LAPORAN KEUANGAN

Untuk Tahun-Tahun Yang Berakhir Pada Tanggal 31 Desember 2016 dan 2015

	publikasi/ iklan	788,615,000.00	225,179,000.00	563,436,000.00	250.22
12	Beban jasa tenaga cleaning service	1,468,631,000.00	491,450,000.00	977,181,000.00	198.84
13	Beban jasa tenaga keamanan	500,100,000.00	357,000,000.00	143,100,000.00	40.08
14	Beban penunjang kegiatan	66,920,000.00	123,615,000.00	(56,695,000.00)	(45.86)
15	Beban jasa instalasi air	0,00	275,000,000.00	(275,000,000.00)	(100.00)
16	Beban Hadiah	1,247,622,100.00	360,600,000.00	887,022,100.00	245.99
17	Beban jasa uji	3,000,000.00	8,149,400.00	(5,149,400.00)	(63.19)
18	Beban Jasa Pelayanan Kesehatan	2,770,525,000.00	47,868,629,629.00	(45,098,104,629.00)	(94.21)
19	Beban Peningkatan Tugas-Tugas dan Stabilitas Daerah	0,00	12,272,221,496.00	(12,272,221,496.00)	(100.00)
20	Beban Jasa Premi Asuransi Kesehatan	983,000,000.00	875,000,000.00	108,000,000.00	12.34
21	Beban Jasa Premi Asuransi Barang Milik Daerah	0,00	171,022,000.00	(171,022,000.00)	(100.00)
22	Beban Jasa Service	2,270,381,767.00	3,250,898,924.00	(980,517,157.00)	(30.16)
23	Beban Penggantian Suku Cadang	638,466,010.00	548,312,050.00	90,153,960.00	16.44
24	Beban Bahan Bakar Minyak/Gas dan pelumas	2,506,692,336.00	3,370,915,822.00	(864,223,486.00)	(25.64)
25	Beban Jasa KIR	2,000,000.00	1,800,000.00	200,000.00	11.11
26	Beban Pajak Kendaraan Bermotor	134,166,450.00	49,059,300.00	85,107,150.00	173.48
27	Beban Cetak	3,369,661,501.00	2,923,314,662.00	446,346,839.00	15.27
28	Beban Penggandaan	3,086,244,956.00	3,251,998,041.00	(165,753,085.00)	(5.10)
29	Beban sewa rumah jabatan/rumah dinas	21,000,000.00	21,559,000.00	(559,000.00)	(2.59)
30	Beban sewa gedung/kantor/tempat	1,248,000,000.00	1,206,071,510.00	41,928,490.00	3.48
31	Beban sewa ruang rapat/pertemuan	172,250,000.00	188,324,500.00	(16,074,500.00)	(8.54)
32	Beban Sewa Sarana Mobilitas Darat	4,720,490,000.00	5,198,742,000.00	(478,252,000.00)	(9.20)
33	Beban Sewa Sarana Mobilitas Air	2,178,580,000.00	564,930,000.00	1,613,650,000.00	285.64
34	Beban Sewa Sarana Mobilitas Udara	520,000,000.00	86,000,000.00	434,000,000.00	504.65
35	Beban Sewa Eskavator	0,00	68,800,000.00	(68,800,000.00)	(100.00)
36	Beban Sewa Buldoser	28,000,000.00	54,000,000.00	(26,000,000.00)	(48.15)
37	Beban sewa meja kursi	240,433,000.00	97,814,000.00	142,619,000.00	145.81
38	Beban sewa komputer dan printer	7,316,000.00	5,500,000.00	1,816,000.00	33.02
39	Beban sewa proyektor	10,750,000.00	54,000,000.00	(43,250,000.00)	(80.09)
40	Beban sewa generator	6,800,000.00	10,000,000.00	(3,200,000.00)	(32.00)
41	Beban sewa tenda	216,850,000.00	81,531,500.00	135,318,500.00	165.97



PEMERINTAH KABUPATEN BIAK NUMFOR
CATATAN ATAS LAPORAN KEUANGAN

Untuk Tahun-Tahun Yang Berakhir Pada Tanggal 31 Desember 2016 dan 2015

42	Beban sewa pakaian adat/tradisional	18,600,000.00	46,400,000.00	(27,800,000.00)	(59.91)
43	Beban sewa sound sistem	411,795,000.00	322,822,500.00	88,972,500.00	27.56
44	Beban sewa alat presentase (infokus)	28,385,000.00	3,700,000.00	24,685,000.00	667.16
45	Beban sewa ganset	0,00	7,600,000.00	(7,600,000.00)	(100.00)
46	Beban sewa penginapan	794,467,000.00	130,635,000.00	663,832,000.00	508.16
47	Beban Sewa Kamera	13,950,000.00	35,400,000.00	(21,450,000.00)	(60.59)
48	Beban makanan dan minuman harian pegawai	353,787,000.00	119,680,000.00	234,107,000.00	195.61
49	Beban makanan dan minuman rapat/lembur	10,745,384,300.00	7,940,310,199.00	2,805,074,101.00	35.33
50	Beban makanan dan minuman tamu	3,807,711,266.00	1,973,430,428.00	1,834,280,838.00	92.95
51	Beban makanan dan minuman pelatihan	12,162,401,450.00	12,444,937,099.00	(282,535,649.00)	(2.27)
52	Beban makanan dan minuman rumah tangga KDH dan WKDH	995,000,000.00	650,000,000.00	345,000,000.00	53.08
53	Beban makan dan minum pasien	3,807,866,400.00	328,167,000.00	3,479,699,400.00	1,060.34
54	Beban pakaian Dinas KDH dan WKDH	59,970,000.00	20,000,000.00	39,970,000.00	199.85
55	Beban Pakaian Sipil Harian (PSH)	853,446,800.00	472,250,000.00	381,196,800.00	80.72
56	Beban Pakaian Sipil Lengkap (PSL)	9,350,000.00	138,561,000.00	(129,211,000.00)	(93.25)
57	Beban Pakaian Dinas Harian (PDH)	1,119,368,000.00	1,148,548,750.00	(29,180,750.00)	(2.54)
58	Beban Pakaian Dinas Upacara (PDU)	640,377,000.00	279,000,000.00	361,377,000.00	129.53
59	Beban Pakaian Sipil Resmi (PSR)	2,400,000.00	60,929,000.00	(58,529,000.00)	(96.06)
60	Beban Pakaian Olahraga beserta Perlengkapannya	466,025,000.00	231,764,000.00	234,261,000.00	101.08
61	Beban pakaian kerja lapangan	253,750,000.00	392,787,000.00	(139,037,000.00)	(35.40)
62	Beban Pakaian kerja petugas kamar operasi	149,800,000.00	176,325,500.00	(26,525,500.00)	(15.04)
63	Beban pakaian KORPRI	9,000,000.00	32,000,000.00	(23,000,000.00)	(71.88)
64	Beban pakaian adat daerah	58,000,000.00	35,500,000.00	22,500,000.00	63.38
65	Beban pakaian batik tradisional	462,360,000.00	1,047,420,000.00	(585,060,000.00)	(55.86)
66	Beban pakaian olahraga	419,845,000.00	800,285,750.00	(380,440,750.00)	(47.54)
67	Beban Jasa Konsultansi Perencanaan	454,770,000.00	5,479,476,000.00	(5,024,706,000.00)	(91.70)
68	Beban Jasa Konsultansi Pengawasan	282,123,000.00	84,021,000.00	198,102,000.00	235.78
69	Beban beasiswa tugas belajar S1	60,000,000.00	240,000,000.00	(180,000,000.00)	(75.00)
70	Beban beasiswa tugas belajar S2	0.00	1,876,000,000.00	(1,876,000,000.00)	(100.00)
71	Beban Bantuan Pendidikan Belajar	2,624,105,000.00	2,101,000,000.00	523,105,000.00	24.90
72	Beban kursus-kursus				



PEMERINTAH KABUPATEN BIAK NUMFOR
CATATAN ATAS LAPORAN KEUANGAN

Untuk Tahun-Tahun Yang Berakhir Pada Tanggal 31 Desember 2016 dan 2015

	singkat/ pelatihan	921,206,000.00	1,922,721,378.00	(1,001,515,378.00)	(52.09)
73	Beban sosialisasi	806,035,000.00	1,080,106,265.00	(274,071,265.00)	(25.37)
74	Beban bimbingan teknis	80,000,000.00	507,347,000.00	(427,347,000.00)	(84.23)
75	Pelatihan Administrasi Umum dan Kepegawaian	0.00	26,814,000.00	(26,814,000.00)	(100.00)
76	Beban Jasa Narasumber	0.00	57,100,000.00	(57,100,000.00)	(100.00)
77	Honorarium Panitia Pelaksana Kegiatan	6,510,985,264.00	1,899,575,140.00	4,611,410,124.00	242.76
78	Honorarium Tim Pengadaan Barang dan Jasa	112,610,000.00	39,500,000.00	73,110,000.00	185.09
79	Honorarium Tenaga Ahli/Instruktur/Narasumber	5,009,380,000.00	24,800,000.00	4,984,580,000.00	20,099.11
80	Beban honor peserta kegiatan	803,720,000.00	122,250,000.00	681,470,000.00	557.44
81	Honorarium tim pemeriksa barang dan jasa	117,150,000.00	27,540,000.00	89,610,000.00	325.38
82	Beban Honorarium rohaniawan	62,000,000.00	14,300,000.00	47,700,000.00	333.57
83	Honorarium Tenaga Ahli/Instruktur/Narasumber	7,984,070,000.00	86,200,000.00	7,897,870,000.00	9,162.26
84	Honorarium Pegawai Honorar/Tidak Tetap	35,523,322,926.00	23,157,465,230.00	12,365,857,696.00	53.40
85	Beban Honorarium peserta	2,184,440,000.00	149,400,000.00	2,035,040,000.00	1,362.14
86	Uang untuk diberikan kepada pihak ketiga	1,942,460,000.00	7,108,400,000.00	(5,165,940,000.00)	(72.67)
87	Beban Peningkatan Tugas-tugas dan Stabilitas Daerah	23,510,000,000.00	8,850,000,000.00	14,660,000,000.00	165.65
88	Beban Pengembangan dan Pengelolaan Keuangan Daerah	2,600,000,000.00	2,500,000,000.00	100,000,000.00	4.00
89	Beban Pengembangan dan Pengelolaan Administrasi Kepegawaian	465,992,000.00	389,871,000.00	76,121,000.00	19.52
90	Beban jasa perawatan gedung	300,284,000.00	383,556,860.00	(83,272,860.00)	(21.71)
91	Beban Perlengkapan Laboratorium	0.00	73.230.900,00	(73.230.900,00)	(100.00)
92	Beban Jasa Sertifikasi	28,000,000.00	0.00	28,000,000.00	100.00
93	Beban penunjang operasional	4,949,420,000.00	0.00	4,949,420,000.00	100.00
94	Beban Jasa Pembinaan	121,000,000.00	0.00	121,000,000.00	100.00
95	Beban Pembukaan Lahan Baru Pertanian	14,555,000.00	0.00	14,555,000.00	100.00
96	Beban Administrasi Bank	1,000,000.00	0.00	1,000,000.00	100.00
97	Beban Provisi	125,000,000.00	0.00	125,000,000.00	100.00
98	Beban Penjilidan	322,327,750.00	0.00	322,327,750.00	100.00
99	Beban Sewa Peralatan Diving	59,050,000.00	0.00	59,050,000.00	100.00
100	Beban Sewa Peralatan Oceanografi	10,800,000.00	0.00	10,800,000.00	100.00
101	Belanja Sewa Peralatan Kompressor	5,400,000.00	0.00	5,400,000.00	100.00



PEMERINTAH KABUPATEN BIAK NUMFOR
CATATAN ATAS LAPORAN KEUANGAN

Untuk Tahun-Tahun Yang Berakhir Pada Tanggal 31 Desember 2016 dan 2015

102	Belanja Sewa Peralatan Band	55,620,000.00	0.00	55,620,000.00	100.00
103	Beban makan dan minum siswa	352,780,000.00	0.00	352,780,000.00	100.00
104	Beban pakaian seragam sekolah	16,000,000.00	0.00	16,000,000.00	100.00
105	Beban Pakaian PKK	35,500,000.00	0.00	35,500,000.00	100.00
106	Beban Pakaian Dharma Wanita	7,000,000.00	0.00	7,000,000.00	100.00
107	Beban Jasa Konsultansi Penelitian	0.00	0.00	0.00	0.00
108	Beban beasiswa tugas belajar D3	50,000,000.00	0.00	50,000,000.00	100.00
109	Beban Honorarium Tenaga Kerja	888,960,000.00	0.00	888,960,000.00	100.00
110	Honorarium pengawas soal Lembar Jawaban Komputer (LJK)	22,000,000.00	0.00	22,000,000.00	100.00
111	beban honorarium tenaga medis	235,520,000.00	0.00	235,520,000.00	100.00
112	Honorarium Tim Penyusun KUA-PPAS	37,000,000.00	0.00	37,000,000.00	100.00
113	Honorarium Tim Penyusun	607,400,000.00	0.00	607,400,000.00	100.00
114	Honorarium Pengolah Data	253,600,000.00	0.00	253,600,000.00	100.00
115	Honorarium pengaman	450,350,000.00	0.00	450,350,000.00	100.00
116	Uang untuk diberikan kepada Pihak Masyarakat	118,420,000.00	0.00	118,420,000.00	100.00
	Jumlah	187,598.466.838,00	232.190.177.923,00	(44.591.711.085,00)	(19,20)

c) Beban Persediaan

Beban Persediaan adalah aset lancar dalam bentuk barang atau perlengkapan yang dimaksudkan untuk mendukung kegiatan operasional pemerintah dan barang-barang yang dimaksudkan untuk dijual dan atau diserahkan dalam rangka pelayanan pada masyarakat. Beban Persediaan yang dimaksudkan dalam laporan operasional adalah penggunaan barang-barang persediaan selama Periode 1 Januari 2016 sampai dengan 31 Desember 2016 yang terealisasi sebesar Rp.122.444.297.724,75 dengan rincian sebagai berikut :

Tabel.4.5.33 Beban Persediaan

No	Uraian	TA 2016	TA 2015	Kenaikan/Penurunan	
				Rp	%
(1)	(2)	(3)	(4)	(5)	(6)
1	Beban Persediaan alat tulis kantor	10.616.233.935,00	9.158.412.224,00	1.457.821.711,00	15,92
2	Beban Persediaan dokumen/administrasi tender	63.584.000,00	65.407.000,00	(1.823.000,00)	(2,79)
3	Beban Persediaan alat listrik dan elektronik (lampu pijar, battery kering)	712.510.875,00	671.363.605,00	41.147.270,00	6,13



PEMERINTAH KABUPATEN BIAK NUMFOR
CATATAN ATAS LAPORAN KEUANGAN

Untuk Tahun-Tahun Yang Berakhir Pada Tanggal 31 Desember 2016 dan 2015

4	Beban Persediaan perangko, materai dan benda pos lainnya	211.704.000,00	225.942.270,00	(14.238.270,00)	(6,30)
5	Beban Persediaan peralatan kebersihan dan bahan pembersih	975.825.800,00	918.376.147,00	57.449.653,00	6,26
6	Beban Persediaan Bahan Bakar Minyak/Gas	2.237.132.041,00	1.555.207.859,00	681.924.182,00	43,85
7	Beban persediaan bahan dokumentasi	535.449.200,00	717.680.036,00	(182.230.836,00)	(25,39)
8	Beban persediaan bahan pubikasi dan dekorasi	1.126.053.200,00	769.734.804,00	356.318.396,00	46,29
9	Beban Kebutuhan Bayi	-	208.000.000,00	(208.000.000,00)	(100,00)
10	BEBAN PERLENGKAPAN KESEHATAN DAN BAHAN KESEHATAN	5.450.734.000,00	2.313.672.076,00	3.137.061.924,00	135,59
11	Beban Persediaan bahan baku bangunan	390.961.000,00	6.972.677.490,00	(6.581.716.490,00)	(94,39)
12	Beban Persediaan bahan/bibit tanaman	835.733.000,00	609.999.000,00	225.734.000,00	37,01
13	Beban Persediaan bibit ternak	54.950.000,00	252.050.000,00	(197.100.000,00)	(78,20)
14	Beban Persediaan bahan obat-obatan	559.090.827,45	3.730.324.143,10	(3.171.233.315,65)	(85,01)
15	Beban Persediaan bahan kimia	9.000.000,00	108.100.000,00	(99.100.000,00)	(91,67)
16	Beban Dekorasi	58.540.000,00	35.373.000,00	23.167.000,00	65,49
17	Beban Peralatan Material	703.426.600,00	416.774.000,00	286.652.600,00	68,78
18	Beban Persediaan alat dan bahan pelatihan	2.604.678.842,00	268.232.000,00	2.336.446.842,00	871,05
19	Beban material pameran	102.700.000,00	27.000.000,00	75.700.000,00	280,37
20	Beban Persediaan Pupuk	125.042.500,00	-	125.042.500,00	100,00
21	Beban sembako	404.000.000,00	-	404.000.000,00	100,00
22	Beban Pemeliharaan Gedung dan Bangunan	1.320.770.500,00	15.745.601.554,00	(14.424.831.054,00)	(91,61)
23	Beban Pemeliharaan Peralatan/Perlengkapan Kantor	2.245.010.008,00	667.904.980,00	1.577.105.028,00	236,13
24	Beban Barang Yang Akan Diserahkan Kepada Masyarakat	90.929.042.396,30	7.263.589.997,50	83.665.452.398,80	1.151,85
25	Beban Barang Yang Akan Diserahkan Kepada Pihak Ketiga	172.125.000,00	2.950.055.785,00	(2.777.930.785,00)	(94,17)
26	Beban Barang Yang Akan Dijual Kepada Pihak Ketiga	-	8.000.000,00	(8.000.000,00)	(100,00)
Jumlah		122.444.297.724,75	55.659.477.970,60	66.784.819.754,15	2.395,18

d) Beban pemeliharaan

Beban Pemeliharaan adalah beban atas pemeliharaan aset tetap kabupaten biak numfor yang tidak dikapitalisasi ke aset tetap selama periode anggaran tahun 2016 Beban Pemeliharaan Periode 1 Januari 2016 sampai dengan 31



PEMERINTAH KABUPATEN BIAK NUMFOR
CATATAN ATAS LAPORAN KEUANGAN

Untuk Tahun-Tahun Yang Berakhir Pada Tanggal 31 Desember 2016 dan 2015

Desember 2016 yang terealisasi sebesar Rp.3.763.772.400,00 dengan rincian sebagai berikut :

Tabel.4.5.34 Beban Pemeliharaan

No	Uraian	TA 2016	TA 2015	Kenaikan/Penurunan	
				Rp	%
(1)	(2)	(3)	(4)	(5)	(6)
1	Beban Pemeliharaan Peralatan dan Mesin	101,700,000.00	187,067,000.00	(85,367,000.00)	(45.63)
2	Beban Pemeliharaan Komputer	158,700,000.00	202,890,000.00	(44,190,000.00)	(21.78)
3	Beban pemeliharaan AC	59,777,000.00	145,500,000.00	(85,723,000.00)	(58.92)
4	Beban pemeliharaan jalan	1,116,971,000.00	3,727,915,000.00	(2,610,944,000.00)	(70.04)
5	Beban Pemeliharaan Rumah Dinas	867,567,400.00	1,053,578,000.00	(186,010,600.00)	(17.66)
6	Beban Pemeliharaan Gedung Lainnya	-	4,075,165,300.00	(4,075,165,300.00)	(100.00)
7	Beban Pemeliharaan alat-alat kesehatan	15,000,000.00	96,715,120.00	(81,715,120.00)	(84.49)
8	BEBAN PEMELIHARAAN PERALATAN RUMAH TANGGA	235,000,000.00	100,000,000.00	135,000,000.00	135.00
9	Beban Pemeliharaan Bangunan Pos Penyuluhan	0.00	648,000,000.00	(648,000,000.00)	(100.00)
10	Beban pemeliharaan Talud	105,000,000.00	0.00	105,000,000.00	100.00
11	Beban Pemeliharaan LPJU	300,040,000.00	0.00	300,040,000.00	100.00
12	beban pemeliharaan bibit tanaman	804,017,000.00	0.00	804,017,000.00	100.00
13	Beban Pemeliharaan Jalan, Irigasi, dan Jaringan	0.00	211,851,500.00	(211,851,500.00)	(100.00)
	Jumlah	3.763.772.400,00	10.448.681.920,00	(6.684.909.520,00)	(63,98)

e) Beban Perjalanan Dinas

Beban Perjalanan Dinas merupakan Beban Perjalanan Dinas Periode 1 Januari 2016 sampai dengan 31 Desember 2016 yang terealisasi sebesar Rp.79.968.991.058,00 dengan rincian sebagai berikut :

Tabel.4.5.35 Beban Perjalanan Dinas

No	Uraian	TA 2016	TA 2015	Kenaikan/Penurunan	
				Rp	%
(1)	(2)	(3)	(4)	(5)	(6)
1	Beban perjalanan dinas dalam daerah	32,616,133,841.00	24,320,612,096.00	8,295,521,745.00	34.11
2	Beban perjalanan dinas luar daerah	47,334,257,217.00	45,541,940,865.00	1,792,316,352.00	3.94



3	Beban Perjalanan Dinas Non-PNS	0.00	124,000,000.00	(124,000,000.00)	(100.00)
4	Beban perjalanan pindah tugas luar daerah	0.00	33,800,000.00	(33,800,000.00)	(100.00)
5	Beban perjalanan dinas luar negeri	18,600,000.00	0.00	18,600,000.00	100.00
	Jumlah	79.968.991.058,00	70.020.352.961,00	9.948.638.097,00	14,21

f) Beban Bunga

Beban bunga merupakan beban atas pembayaran biaya bunga Pinjaman pada periode 1 Januari 2016 sampai dengan 31 Desember 2016 yang terrealisasi sebesar Rp.1.570.798.002,00 Dengan rincian sebagai berikut:

Tabel.4.5.36 Beban Bunga

No	Uraian	TA 2016	TA 2015	Kenaikan/Penurunan	
				Rp	%
(1)	(2)	(3)	(4)	(5)	(6)
1	Beban Bunga Utang Pinjaman kepada Pemerintah	1.570.798.002,00	0,00	1.570.798.002,00	0,00
	Jumlah			1.570.798.002,00	100,00

g) Beban Hibah

Beban Hibah adalah pemberian dalam bentuk uang/barang atau jasa kepada pemerintah lainnya, perusahaan daerah, masyarakat dan organisasi kemasyarakatan, bersifat tidak wajib dan tidak mengikat.

Beban Hibah Periode 1 Januari 2016 sampai dengan 31 Desember 2016 yang terealisasi sebesar Rp.84.959.866.000,00 dengan rincian sebagai berikut :

Tabel.4.5.37 Beban Hibah

No	Uraian	TA 2016	TA 2015	Kenaikan/Penurunan	
				Rp	%
(1)	(2)	(3)	(4)	(5)	(6)
1	Beban Hibah Barang kepada Pemerintah	0,00	273.900.000,00	(273.900.000,00)	(100,00)
2	Beban Hibah kepada Kelompok Masyarakat	45.197.255.000,00	8.442.250.000,00	36.755.005.000,00	435,37



PEMERINTAH KABUPATEN BIAK NUMFOR
CATATAN ATAS LAPORAN KEUANGAN

Untuk Tahun-Tahun Yang Berakhir Pada Tanggal 31 Desember 2016 dan 2015

3	Beban Hibah kepada Organisasi Kemasyarakatan	0,00	90.000.000,00	(90.000.000,00)	(100,00)
4	Beban Hibah PGRI	481.000.000,00	300.000.000,00	181.000.000,00	60,33
5	Beban Hibah KONI	4.999.950.000,00	5.800.000.000,00	(800.050.000,00)	(13,79)
6	Beban Hibah KNPI	490.000.000,00	1.944.000.000,00	(1.454.000.000,00)	(74,79)
7	Beban Hibah Dharma Wanita	1.000.000.000,00	1.330.000.000,00	(330.000.000,00)	(24,81)
8	Beban Hibah Veteran, PWRI/PEPABRI	50.000.000,00	0,00	50.000.000,00	0,00
9	Beban Hibah KPU	1.000.000.000,00	0,00	1.000.000.000,00	0,00
10	Beban Hibah Lembaga Pendidikan	5.593.700.000,00	2.718.270.000,00	2.875.430.000,00	105,78
11	Beban Hibah Granat	200.000.000,00	0,00	200.000.000,00	0,00
12	Beban Hibah untuk Dewan Adat	2.799.979.000,00	1.925.174.990,00	874.804.010,00	45,44
13	Beban Hibah PKK	769.000.000,00	255.450.000,00	513.550.000,00	201,04
14	Beban Hibah PMI	65.000.000,00	50.000.000,00	15.000.000,00	30,00
15	Beban Hibah Pramuka	493.567.000,00	450.000.000,00	43.567.000,00	9,68
16	Beban Hibah Keagamaan	13.210.665.000,00	17.966.000.000,00	(4.755.335.000,00)	(26,47)
17	Beban Hibah Perguruan Tinggi	3.947.750.000,00	4.222.750.000,00	(275.000.000,00)	(6,51)
18	Beban Hibah KPA	200.000.000,00	200.000.000,00	0,00	0,00
19	Beban Hibah LSM Papua	100.000.000,00	0,00	100.000.000,00	0,00
20	Beban Hibah Kadin	0,00	100.000.000,00	(100.000.000,00)	(100,00)
21	Beban Hibah Dekopindo	0,00	100.000.000,00	(100.000.000,00)	(100,00)
22	Beban Hibah Tuna Netral	150.000.000,00	0,00	150.000.000,00	0,00
23	Beban Hibah Hari-hari besar	1.500.000.000,00	2.430.000.000,00	(930.000.000,00)	(38,27)
24	Belanja Hibah PAI	1.250.000.000,00	500.000.000,00	750.000.000,00	150,00



PEMERINTAH KABUPATEN BIAK NUMFOR
CATATAN ATAS LAPORAN KEUANGAN

Untuk Tahun-Tahun Yang Berakhir Pada Tanggal 31 Desember 2016 dan 2015

25	Belanja Hibah LPPD	794.000.000,00	0,00	794.000.000,00	0,00
26	Belanja Hibah LPTQ	368.000.000,00	0,00	368.000.000,00	0,00
27	Beban Hibah LMA	300.000.000,00	0,00	300.000.000,00	0,00
28	Beban Hibah KPU	0,00	1.916.390.000,00	(1.916.390.000,00)	(100,00)
Jumlah		84.959.866.000,0	51.014.184.990,00	33.945.681.010,00	66,54

h) Beban Bantuan Sosial

Beban Bantuan Sosial adalah beban bantuan berupa uang yang diberikan kepada masyarakat atau pihak ketiga.

Beban Bantuan Sosial Periode merupakan 1 Januari 2016 sampai dengan 31 Desember 2016 dengan realisasi sebesar Rp.4.999.998.000,00

Tabel.4.5.38 Beban Bantuan Sosial

No	Uraian	TA 2016	TA 2015	Kenaikan/Penurunan	
				Rp	%
(1)	(2)	(3)	(4)	(5)	(6)
1	Beban Bantuan Sosial kepada Organisasi Sosial Kemasyarakatan	4.999.998.000,00	2.000.000.000,00	2.999.999.000,00	150,00
	Jumlah	4.999.998.000,00	2.000.000.000,00	2.999.999.000,00	150,00

i) Beban Penyusutan

Beban Penyusutan adalah Pengakuan atas penggunaan manfaat potensial dari suatu aktiva Akumulasi penyusutan merupakan kumpulan dari beban penyusutan.

Beban Penyusutan masuk dalam Laporan Operasional, sedangkan akumulasi penyusutan masuk dalam Neraca.

Beban penyusutan dari 1 Januari 2016 sampai dengan 31 Desember 2016 sebesar Rp.68.624.751.589,27 dirinci sebagai berikut:

Tabel.4.5.39 Beban Penyusutan

No	Uraian	TA 2016	TA 2015	Kenaikan/Penurunan	
				Rp	%
(1)	(2)	(3)			



PEMERINTAH KABUPATEN BIAK NUMFOR
CATATAN ATAS LAPORAN KEUANGAN

Untuk Tahun-Tahun Yang Berakhir Pada Tanggal 31 Desember 2016 dan 2015

1	Beban Penyusutan Peralatan dan Mesin	24.825.086.028,98	7.827.518.846,95	16.997.567.182,03	217,15
2	Beban Penyusutan Gedung dan Bangunan	14.215.027.371,49	1.116.536.164,54	13.098.491.206,95	1173,14
3	Beban Penyusutan Jalan, Irigasi, dan Jaringan	29.584.638.188,80	1.989.512.028,37	27.595.126.160,43	1387,03
Jumlah		68.624.751.589,27	10.933.567.039,86	57.691.184.549,41	527,65

j) Beban Amortisasi

Beban Amortisasi adalah Pengakuan atas penggunaan manfaat potensial dari suatu aset tak berwujud, Akumulasi Amortisasi merupakan kumpulan dari beban Amortisasi.

Beban Amortisasi masuk dalam Laporan Operasional, sedangkan akumulasi Amortisasi masuk dalam Neraca.

Beban Amortisasi dari 1 Januari 2016 sampai dengan 31 Desember 2016 sebesar Rp.1.447.860.108,33 dirinci sebagai berikut:

Tabel.4.5.40 Beban Penyusutan

No	Uraian	TA 2016	TA 2015	Kenaikan/Penurunan	
				Rp	%
(1)	(2)	(3)			
1	Beban Amortisasi Aset Tidak Berwujud	1.447.860.108,33	0,00	1.447.860.108,33	100,00
	Jumlah	1.447.860.108,33	0,00	1.447.860.108,33	100,00

k) Beban Lain-lain

Beban lain-lain salah satunya merupakan aset yang tidak dicatat di neraca dikarenakan nilai aset tersebut tidak memenuhi nilai kapitalisasi sementara masa manfaatnya lebih dari satu tahun. Nilai atas aset yang dipindahkan ke beban lain-lain adalah Rp.2.306.462.790,00

Tabel.4.5.41 Beban Lain-lain

No	Uraian	TA 2016	TA 2015	Kenaikan/Penurunan	
				Rp	%
(1)	(2)	(3)			
1	Beban Lain-lain	2.306.462.790,00	16.544.500,00	2.289.918.290,00	13.840,96



PEMERINTAH KABUPATEN BIAK NUMFOR
CATATAN ATAS LAPORAN KEUANGAN

Untuk Tahun-Tahun Yang Berakhir Pada Tanggal 31 Desember 2016 dan 2015

	Jumlah	2.306.462.790,00	0,00	1.447.860.108,33
				100,00

4.4.2.2 Beban Transfer

Beban Transfer merupakan Beban Transfer Periode 1 Januari 2016 sampai dengan 31 Desember 2016 sebesar Rp.181.919.067.115,00 yang terdiri dari Beban transfer bantuan keuangan ke desa senilai Rp.181.519.067.115,00 dan Beban transfer keuangan lainnya senilai Rp 400.000.000,00

Tabel.4.5.42 Transfer Bantuan Keuangan Ke Desa

No	Uraian	Nilai
(1)	(2)	(3)
1	Sumber dana pusat	149.820.407.000,00
2	Sumber dana APBD	1.823.160.115,00
3	Honor Aparat Kampung	29.875.500.000,00
Jumlah		181.519.067.115,00

4.4.2.3 Surplus/Defisit dari Operasi

Surplus/Defisit dari Operasi merupakan adalah selisih antara pendapatan-LO dan beban selama satu periode pelaporan dari kegiatan operasi. Surplus/Defisit dari Operasi selama Periode 1 Januari 2016 sampai dengan 31 Desember 2016 senilai Rp.19.268.283.695,44.

4.4.2.4 Surplus/Defisit dari Kegiatan Non Operasional

Realisasi Surplus/Defisit dari Kegiatan Non Operasional pada Tahun 2016 sebesar Rp 0,00.

4.4.2.5 Pos Luar Biasa

Pos Luar Biasa pada Tahun 2016 sebesar Rp0,00

4.4.2.6 Surplus/Defisit - LO

Surplus/Defisit - LO merupakan adalah selisih antara pendapatan-LO dan beban selama satu periode pelaporan setelah diperhitungkan surplus/defisit



dari kegiatan non operasional dan pos luar biasa. Surplus/Defisit pada Laporan Operasional Per 31 Desember 2016 surplus sebesar Rp. 19.268.283.695,44.

4.5 Penjelasan Atas Pos-Pos Laporan Arus Kas

Laporan Arus Kas adalah bagian dari laporan financial yang menyajikan informasi penerimaan kas selama periode tertentu yang diklarifikasikan berdasarkan aktivitas operasi, investasi, pendanaan dan transitoris. Laporan Arus Kas dengan menggunakan metode langsung, dimana pengelompokan utama penerimaan pengeluaran kas bruto harus diungkapkan.

Laporan Arus Kas mencerminkan kondisi obyektif kas dan menyajikan informasi keuangan mengenai sumber, penggunaan, perubahan kas dan setara kas, arus masuk dan keluar kas dan setara kas pemerintah selama satu periode akuntansi, dan saldo kas dan setara kas per tanggal pelaporan, sehingga saldo akhir kas dalam Laporan Arus Kas akan sama dengan saldo kas dalam Neraca per tanggal pelaporan.

Penyajian Laporan Arus Kas mempedomani Peraturan Pemerintah Nomor 71 Tahun 2010 Lampiran 1. 04 PSAP No. 03 Paragraf 18 dan Surat KSAP Nomor S-22/K.1/KSAP/III/2016 tanggal 11 Maret 2016 perihal Penyajian Lembar Muka Laporan Keuangan Tahun 2015 Sesuai IPSAP Nomor 04.

Laporan Arus Kas Pemerintah Kabupaten Biak Numfor diklasifikasikan dalam 4 (empat) komponen aktivitas, yaitu: (1) Aktivitas Operasi; (2) Aktivitas Investasi/Investasi Aset Nonkeuangan; (3) Aktivitas Pedanaan/Pembiayaan; dan (4) Aktivitas Transitoris/ Non Anggaran. Masing-masing aktivitas dilaporkan arus masuk dan arus keluar kasnya sehingga diperoleh informasi tentang arus kas bersih dari tiap-tiap aktivitas, sebagai berikut

Laporan Arus Kas Pemerintah Kabupaten Biak Numfor per 31 Desember 2016 dan 2015 dapat dijelaskan sebagai berikut :



4.5.1 Aliran Kas dari Aktivitas Operasi

Aktivitas operasi adalah aktivitas penerimaan dan pengeluaran kas yang ditujukan untuk kegiatan operasional Kabupaten Biak Numfor selama periode 1 Januari sampai dengan 31 Desember 2016. Arus kas bersih dari aktivitas operasi mencerminkan kemampuan dalam menghasilkan kas yang cukup untuk membiayai aktivitas operasional.

Realisasi Arus kas bersih dari aktivitas operasi Pemerintah Kabupaten Biak Numfor TA 2016 sebesar Rp.124.873.448.343,79 dan realisasi TA 2015 sebesar Rp.238.283.479.680,99. Arus kas bersih dari aktivitas operasi yang bersaldo positif menggambarkan bahwa secara internal pemerintah daerah memiliki kemandirian dana yang cukup untuk membiayai kegiatan operasional rutinnya, terkait dengan penyediaan pelayanan publik.

Bila dibandingkan dengan Arus Kas Bersih dari Aktivitas Operasi TA 2015, maka Arus Kas Bersih dari Aktivitas Operasi TA 2016 mengalami penurunan yaitu sebesar Rp.113.410.031.337,20 atau 47,59%. Hal ini menunjukkan adanya kesehatan keuangan dan kesinambungan fiskal yang baik serta kinerja keuangan Pemerintah Kabupaten Biak Numfor yang baik. Realisasi Arus kas bersih dari aktivitas operasi Pemerintah Kabupaten Biak Numfor TA 2016 meliputi arus masuk kas dan arus keluar kas dapat dirinci sebagai berikut:

4.5.1.1 Arus Kas Masuk

Arus masuk kas aktivitas operasi Pemerintah Kabupaten Biak Numfor TA 2016 sebesar Rp.1.130.320.063.415,79 naik sebesar Rp.28.961.677.704,80 atau 2,63% dibandingkan dengan TA 2015 sebesar Rp.1.101.358.385.710,99

Realisasi Arus masuk kas aktivitas operasi Pemerintah Kabupaten Biak Numfor TA 2016 dan TA 2015 dirinci sebagai berikut.



PEMERINTAH KABUPATEN BIAK NUMFOR
CATATAN ATAS LAPORAN KEUANGAN

Untuk Tahun-Tahun Yang Berakhir Pada Tanggal 31 Desember 2016 dan 2015

Tabel.4.6.1 Aliran Kas dari Aktivitas Operasi - Aliran Kas Masuk

No	Uraian	Jumlah Tahun 2016 (Rp)	Jumlah Tahun 2015 (Rp)	Kenaikan/ Penurunan	
				Rp	(%)
(1)	(2)	(3)	(4)	(5)	(6)
1	Pajak Daerah	9.202.239.059,40	7.822.009.120,00	1.380.229.939,40	17,65
2	Retribusi Daerah	4.587.128.728,00	3.712.045.623,00	875.083.105,00	23,57
3	Bantuan Keuangan Dari Provinsi/Kabupaten/Kota Lainnya	29.969.955.000,00	29.978.254.540,00	(8.299.540,00)	(0,03)
4	Hasil pengelolaan Kekayaan Daerah yang dipisahkan	00,00	00,00	00,00	00,00
5	Lain-Lain Pendapatan Asli Daerah Yang Sah	9.547.065.282,39	56.031.999.306,99	(46.484.934.024,60)	(82,96)
6	Dana Bagi Hasil Pajak	33.021.378.275,00	28.370.157.108,00	4.651.221.167,00	16,39
7	Dana bagi Hasil Bukan Pajak (Sumber Daya Alam)	34.238.439.888,00	21.820.241.011,00	12.418.198.877,00	56,91
8	Dana Alokasi Umum	599.365.787.000,00	550.027.939.000,00	49.337.848.000,00	8,97
9	Dana Alokasi Khusus	160.515.754.406,00	200.878.620.000,00	(40.362.865.594,00)	(20,09)
10	Dana Otonomi Khusus	100.104.193.002,00	100.104.193.002,00	00,00	0,00
11	Dana Penyesuaian	149.768.122.775,00	102.612.927.000,00	47.155.195.775,00	45,95
12	Dana Hibah	00,00	00,00	00,00	00,00
13	Dana Darurat	00,00	00,00	00,00	00,00
14	Penerimaan Lainnya	00,00	00,00	00,00	00,00
15	Penerimaan Dari Pendapatan Luar Biasa	00,00	00,00	00,00	00,00
	Jumlah Arus Masuk Kas	1.130.320.063.415,79	1.101.358.385.710,99	28.961.677.704,80	2,63

4.5.1.2 Arus Keluar Kas

Arus keluar kas aktivitas operasi Pemerintah Kabupaten Biak Numfor TA 2016 sebesar Rp.1.005.446.615.072,00 mengalami kenaikan sebesar Rp.142.371.709.042,00 atau 16,50% dibandingkan dengan TA 2015 sebesar Rp.863.074.906.030,00.

Realisasi Arus keluar kas aktivitas operasi Pemerintah Kabupaten Biak Numfor TA 2016 dan TA 2015 dirinci sebagai berikut.

Tabel.4.6.2 Aliran Kas dari Aktivitas Operasi - Aliran Kas Keluar

No	Uraian	Jumlah Tahun 2016 (Rp)	Jumlah Tahun 2015 (Rp)	Kenaikan/ Penurunan	
				(Rp)	(%)
(1)	(2)	(3)	(4)		
1	Pembayaran Pegawai	374.301.336.338,00	350.790.649.468,00	23.510.686.870,00	6,70
2	Pembayaran Barang Jasa	357.695.549.617,00	364.942.895.190,00	(7.247.345.573,00)	(1,99)
3	Pembayaran Bunga	1.570.798.002,00	0,00	1.570.798.002,00	0,00
4	Pembayaran Subsidi	0,00	0,00	0,00	0,00
5	Pembayaran Hibah	84.959.866.00,00	50.650.284.990,00	34.309.581.010,00	67,74
6	Pembayaran Transfer Bantuan Keuangan	181.919.067.115,00	92.691.076.382,00	89.227.990.733,00	96,26



PEMERINTAH KABUPATEN BIAK NUMFOR
CATATAN ATAS LAPORAN KEUANGAN

Untuk Tahun-Tahun Yang Berakhir Pada Tanggal 31 Desember 2016 dan 2015

7	Pembayaran Bantuan Sosial	4.999.998.00,00	2.000.000.00,00	2.999.998.00,00	150,00
8	Pembayaran Tidak Terduuga	0,00	2.000.000.00,00	(2.000.000.00,00)	(100,00)
9	Pembayaran Bagi Hasil Pajak	0,00	0,00	0,00	0,00
10	Pembayaran Bagi Hasil Retribusi	0,00	0,00	0,00	0,00
11	Pembayaran Bagi Hasil Pendapatan Lainnya	0,00	0,00	0,00	0,00
12	Pembayaran Kejadian Luar Biasa	0,00	0,00	0,00	0,00
Jumlah Arus Keluar Kas		1.005.446.615.072,00	863.074.906.030,00	142.371.709.042,00	16,50

4.5.2 Aliran Kas dari Aktivitas Investasi

Aktivitas investasi adalah aktivitas penerimaan dan pengeluaran kas yang ditujukan untuk perolehan dan pelepasan aset tetap serta investasi lainnya yang tidak termasuk dalam setara kas.

Pemerintah Kabupaten Biak Numfor melakukan aktivitas investasi untuk menjaga kesinambungan operasional rutin pemerintah daerah saat ini serta untuk meningkatkan kapasitas pemberian pelayanan publik di masa depan.

Realisasi Arus Kas bersih dari Aktivitas Investasi Pemerintah Kabupaten Biak Numfor TA 2016 sebesar Rp.268.023.935.006,00 dan TA 2015 sebesar Rp.173.076.808.751,00. Hal ini menunjukkan adanya pengeluaran kas yang lebih besar dibandingkan penerimaan kas dan menunjukkan adanya pertumbuhan aset tetap yang positif.

Realisasi arus masuk kas aktivitas investasi Pemerintah Kabupaten Biak Numfor TA 2016 dan TA 2015 terdiri dari:

Tabel.4.6.3 Arus Kas dari Aktivitas Investasi

No	Uraian	Jumlah Tahun 2016 (Rp)	Jumlah Tahun 2015 (Rp)	Kenaikan/ Penurunan	
				(Rp)	(%)
(1)	(2)	(3)	(4)	(5)	(6)
1	Arus Kas Masuk				
	Pencairan Dana Cadangan	0,00	0,00	0,00	0,00
	Penjualan Atas Tanah	0,00	0,00	0,00	0,00
	Penjualan atas Peralatan dan Mesin	0,00	81.895.00,00	(81.895.00,00)	(100,00)
	Penjualan atas Gedung dan Bangunan	0,00	0,00	0,00	0,00
	Penjualan atas Jalan, Irigasi, dan Jaringan	0,00	0,00	0,00	0,00
	Penjualan Aset Tetap	0,00	0,00	0,00	0,00
	Penjualan aset Lainnya	0,00	0,00	0,00	0,00
	Hasil Penjualan Kekayaan Daerah Yang Dipisahkan	0,00	0,00	0,00	0,00
	Penerimaan Penjualan Investasi Non Permanen	0,00	0,00	0,00	0,00
	Penerimaan Kembali Deposito Jangka Pendek	50.000.000.000,00	145.000.000.000,00	(95.000.000.000,00)	(65,52)
	Jumlah arus masuk kas	50.000.000.000,00	145.081.895.000,00	(95.081.895.000,00)	(65,54)



PEMERINTAH KABUPATEN BIAK NUMFOR
CATATAN ATAS LAPORAN KEUANGAN

Untuk Tahun-Tahun Yang Berakhir Pada Tanggal 31 Desember 2016 dan 2015

2	Arus Keluar Kas				
	Pembentukan Deposito	50.000.000.000,00	145.000.000.000,00	(95.000.000.000,00)	(65,52)
	Pembentukan Dana Cadangan	0,00	0,00	0,00	0,00
	Perolehan Tanah	13.052.050.000,00	2.840.000.000,00	10.212.050.000,00	359,58
	Perolehan Peralatan dan Mesin	59.799.161.413,00	52.984.879.131,00	6.814.282.282,00	12,86
	Perolehan Gedung dan Bangunan	73.860.653.450,00	59.823.730.990,00	14.036.922.460,00	23,46
	Perolehan Jalan, Irigasi dan Jaringan	108.580.814.810,00	56.171.623.631,00	52.409.191.179,00	93,30
	Perolehan Aset Tetap Lainnya	8.450.377.930,00	1.338.469.999,00	7.111.907.931,00	531,35
	Perolehan Aset Lainnya	0,00	0,00	0,00	0,00
	Penyertaan Modal Pemerintah Daerah	4.280.877.403,00	0,00	4.280.877.403,00	0,00
	Pengeluaran Pembelian Investasi Non Permanen	0,00	0,00	0,00	0,00
	Jumlah arus keluar kas	318.023.935.006,00	318.158.703.715,00	(134.768.745,00)	(0,04)
	Arus Kas Bersih dari Aktivitas Investasi Aset Non Keuangan	(268.023.935.006,000)	(173.076.808.751,00)	(94.947.126.255,00)	54,86

4.5.3 Aliran Kas Dari Aktivitas Pendanaan

Aktivitas pendanaan adalah aktivitas penerimaan kas yang perlu dibayar kembali dan/atau pengeluaran kas yang akan diterima kembali yang mengakibatkan perubahan dalam jumlah dan komposisi utang dan piutang jangka panjang. Arus kas dari aktivitas pendanaan mencerminkan penerimaan dan pengeluaran kas yang berhubungan dengan perolehan atau pemberian pinjaman jangka panjang.

Realisasi arus masuk kas dan arus keluar kas aktivitas pendanaan Pemerintah Kabupaten Biak Numfor TA 2016 dan TA 2015 terdiri dari:

Tabel.4.6.4 Aliran Kas dari Aktivitas Pendanaan

No	Uraian	Jumlah Tahun 2016 (Rp)	Jumlah Tahun 2015 (Rp)	Kenaikan/Penurunan	
				(Rp)	(%)
(1)	(2)	(3)	(4)	(5)	(6)
1.	Arus Kas Masuk				
	Pinjaman Dalam Negeri- Pemerintah Pusat	0,00	0,00	0,00	0,00
	Pinjaman Dalam Negeri- Pinjaman Daerah Lainnya	0,00	0,00	0,00	0,00
	Pinjaman Dalam Negeri- Lembaga Keuangan Bank	130.000.000.00,00	0,00	130.000.000.00,00	0,00
	Pinjaman Dalam Negeri- Lembaga Keuangan Bukan Bank	0,00	0,00	0,00	0,00
	Pinjaman Dalam Negeri -Obligasi	0,00	0,00	0,00	0,00
	Pinjaman Dalam Negeri -Lainnya	0,00	0,00	0,00	0,00
	Penerimaan Kembali Pinjaman Kepada Perusahaan Negara	0,00	0,00	0,00	0,00
	Penerimaan Kembali Pinjaman Kepada Perusahaan Daerah	0,00	0,00	0,00	0,00
	Penerimaan Kembali Pinjaman Kepada Pemerintah Daerah Lainnya	0,00	0,00	0,00	0,00
	Jumlah Arus Masuk Kas	130.000.000.00,00	0,00	130.000.000.00,00	0,00
2.	Arus Kas Keluar				



PEMERINTAH KABUPATEN BIAK NUMFOR
CATATAN ATAS LAPORAN KEUANGAN

Untuk Tahun-Tahun Yang Berakhir Pada Tanggal 31 Desember 2016 dan 2015

Pembayaran Pokok Pinjaman Dalam Negeri- Pemerintah Pusat	0,00	0,00	0,00	0,00
Pembayaran Pokok Pinjaman Dalam Negeri- Pemerintah Daerah Lainnya	0,00	0,00	0,00	0,00
Pembayaran Pokok Pinjaman Dalam Negeri- Lembaga Keuangan Bank	50.000.000.00,00	0,00	50.000.000.00,00	10,00
Pembayaran Pokok Pinjaman Dalam Negeri- Lembaga Keuangan Bukan Bank	0,00	0,00	0,00	0,00
Pembayaran Pokok Pinjaman Dalam Negeri- Obligasi	0,00	0,00	0,00	0,00
Pembayaran Pokok Pinjaman Dalam Negeri- Lainnya	0,00	0,00	0,00	0,00
Pemberian Pinjaman Kepada Perusahaan Negara	0,00	0,00	0,00	0,00
Pemberian Pinjaman Kepada Perusahaan Daerah	0,00	0,00	0,00	0,00
Pemberian Pinjaman Kepada Perusahaan Daerah Lainnya	0,00	0,00	0,00	0,00
Pembayaran Pokok Hutang Pihak Ke-3	0,00	48.428.087.746,00	(48.428.087.746,00)	(10,00)
Jumlah Arus Keluar Kas	50.000.000.00,00	48.428.087.746,00	1.571.912.254,00	3,25
Arus Kas Bersih dari Aktivitas Pendanaan	80.000.000.00,00	(48.428.087.746,00)	128.428.087.746,00	265,19

4.5.4 Aliran Kas dari Aktivitas Transitoris/ Non Anggaran

Aliran Kas dari Aktivitas Non Anggaran mencerminkan penerimaan dan pengeluaran bruto yang tidak mempengaruhi anggaran, yaitu berupa pungutan-pungutan/uang titipan dari pihak ketiga yang harus disetorkan ke kas negara berupa PPh Aktivitas Transitoris adalah aktivitas penerimaan atau pengeluaran kas yang tidak termasuk dalam aktivitas operasi, investasi, dan pendanaan.

Arus kas dari aktivitas transitoris Pemerintah Kabupaten Biak Numfor mencerminkan penerimaan dan pengeluaran kas bruto yang tidak mempengaruhi pendapatan, beban, dan pendanaan pemerintah yang terdiri dari:

4.5.4.1 Arus Masuk Kas

Arus masuk kas dari aktivitas transitoris pada tahun 2016 sebesar Rp.83.169.566.907,00 seluruhnya merupakan Penerimaan Perhitungan Pihak Ketiga (PFK) dirinci sebagai berikut.



PEMERINTAH KABUPATEN BIAK NUMFOR
CATATAN ATAS LAPORAN KEUANGAN

Untuk Tahun-Tahun Yang Berakhir Pada Tanggal 31 Desember 2016 dan 2015

Tabel.4.6.5 Arus Masuk Kas dari Aktivitas Non Anggaran

No	Uraian	Jumlah Tahun 2016 (Rp)	Jumlah Tahun 2015 (Rp)	Kenaikan/Penurunan	
				(Rp)	(%)
(1)	(2)	(3)	(4)	(5)	(6)
	Arus Kas Masuk				
	Penerimaan Perhitungan PFK	83.169.566.907,00	4.481.995.336,00	78.687.571.571,00	1755,64
	Jumlah Arus Masuk Kas	83.169.566.907,00	4.481.995.336,00	78.687.571.571,00	1755,64

Terdapat peningkatan yang signifikan dari penerimaan PFK TA 2016 sebesar Rp.83.169.566.907,00 atau 94,61% dibanding TA 2015.

4.5.4.2 Arus Keluar Kas

Arus keluar kas dari aktivitas transitoris pada tahun 2016 sebesar Rp.85.500.639.552,00 seluruhnya merupakan Pengeluaran Perhitungan Pihak Ketiga (PFK) dirinci sebagai berikut.

Tabel.4.6.6 Arus Keluar Kas dari Aktivitas Non Anggaran

No	Uraian	Jumlah Tahun 2016 (Rp)	Jumlah Tahun 2015 (Rp)	Kenaikan/Penurunan	
				(Rp)	(%)
(1)	(2)	(3)	(4)	(5)	(6)
	Arus Kas Keluar				
	Pengeluaran Perhitungan PFK	85.500.639.552,00	4.349.942.170,00	81.150.697.382,00	1865,56
	Jumlah Arus Keluar Kas	85.500.639.552,00	4.349.942.170,00	81.150.697.382,00	1865,56

Terdapat peningkatan dari pengeluaran PFK pada TA 2016 sebesar Rp.85.500.639.552,00 atau 94,91% dibanding TA 2015.

4.5.5 Saldo Akhir Kas

Saldo awal kas daerah ditambah dengan arus kas bersih selama tahun anggaran berkenaan merupakan saldo akhir kas daerah yang berada dan dikuasai oleh BUD dan Bendahara Pengeluaran. Saldo akhir kas yang dikuasai BUD tidak termasuk sisa dana kas yang dikuasai oleh Bendahara Penerimaan dan Bendahara Pengeluaran pada SKPD.

Sisa kas di Bendahara SKPD baik Bendahara Penerimaan maupun pengeluaran adalah sisa dana yang berasal dari arus kas keluar di BUD



PEMERINTAH KABUPATEN BIAK NUMFOR
CATATAN ATAS LAPORAN KEUANGAN

Untuk Tahun-Tahun Yang Berakhir Pada Tanggal 31 Desember 2016 dan 2015

sesuai dengan SP2D dan/atau penerimaan daerah yang belum disetorkan ke BUD. Namun terkait hal tersebut sisa dana kas di Bendahara SKPD merupakan bagian dari Kas Daerah, dimana sampai dengan akhir tahun anggaran belum disetor ke BUD.

Saldo akhir kas Pemerintah Kabupaten Biak Numfor TA 2016 dan TA 2015 dirinci sebagai berikut:

Tabel.4.6.7 Saldo Akhir Kas Kabupaten Biak Numfor T.A 2016

No	Uraian	Jumlah Tahun 2016	Jumlah Tahun 2015	Kenaikan/ Penurunan	
				(Rp)	(%)
(1)	(2)	(3)	(4)	(5)	(6)
1	Arus Kas Bersih dari Aktivitas Operasi	124.828.182.343,79	238.283.479.680,99	(113.455.297.337,20)	(47,61)
2	Arus Kas Bersih dari Aktivitas Investasi	(267.978.669.006,000)	(173.076.808.751,00)	(94.901.860.255,00)	54,83
3	Arus Kas Bersih dari Aktivitas Pendanaan	80.000.000.00,00	(48.428.087.746,00)	128.428.087.746,00	265,19
4	Arus Kas Bersih dari Aktivitas Transitoris	(2.331.072.645,00)	132.053.166,00	(2.463.125.811,00)	1865,56
5	Kenaikan/ Penurunan Kas	(65.481.559.307,21)	16.910.636.349,99	(82.392.195.657,20)	487,22
6	Saldo Awal Kas BUD & Kas di Bendahara Pengeluaran	69.579.109.474,99	53.036.675.499,99	16.542.433.975,00	31,19
7	Saldo Akhir Kas BUD & Kas di Bendahara Pengeluaran	4.097.550.167,78	69.579.109.474,99	(65.481.559.307,21)	(94,11)
8	Saldo Akhir Kas di BLUD	0,00	129.579.622,00	(129.579.622,00)	(10,00)
9	Saldo Akhir Kas di Bendahara Penerimaan	436.226,92,00	779.768,24	(779.768,24)	(10,00)
10	Saldo Akhir Utang Pajak Di Bendahara Pengeluaran	308,512,779.90	0,00	308,512,779.90	0,00
11	Saldo Akhir Kas di JKK & JKM	285.768.924,23	0,00	285.768.924,23	0,00
12	Saldo Akhir Kas	4.692.268.138,83	69.709.468.865,23	(65.017.636.993,32)	(93,27)

Saldo akhir kas Pemerintah Kabupaten Biak Numfor Tahun Anggaran 2016 sebesar Rp. 4.692.268.138,83 terdiri dari (1) saldo kas di Bendahara Umum Daerah yang terdapat di Rekening Kas Umum Daerah sebesar Rp. 318.558.487,67 (2) saldo kas di Bendahara yang terdiri dari saldo kas bendahara pengeluaran sebesar Rp. 4.373.273.384,24 dan saldo kas di bendahara penerimaan sebesar Rp.436.226,92

Catatan Nilai Kas Di laporan Arus kas dan di laporan Neraca Mengalami Perbedaan Disebabkan adanya Koreksi Kas Bendahara Pengeluaran Di Laporan Neraca Sedangkan Di Laporan Arus Kas Tidak Dilakukan Koreksi atas Kas Di Bendahara Pengeluaran.



4.6 Penjelasan Atas Pos-Pos Laporan Perubahan Ekuitas

Laporan Perubahan Ekuitas menyajikan informasi kenaikan atau penurunan ekuitas tahun pelaporan dibandingkan dengan tahun sebelumnya.

Laporan perubahan ekuitas menyajikan secara komparatif dengan periode sebelumnya pos-pos berikut: Ekuitas awal, Surplus/Defisit Laporan Operasional(LO), Dampak Kumulatif Perubahan kebijakan/kesalahan mendasar, dan saldo Ekuitas akhir sebagai berikut:

4.6.1 Ekuitas Awal

Ekuitas awal adalah total nilai Ekuitas Neraca tahun sebelumnya. Ekuitas awal tahun 2016 sebesar Rp.1.276.451.048.227,19

4.6.1.1 Surplus/Defisit – LO

Surplus/Defisit pada laporan Operasional per 31 Desember 2016 sebesar Rp.19.268.283.695,44 dengan Rincian sebagai berikut :

- Pendapatan:

Pendapatan Asli Daerah	Rp	25.184.868.390,79
Pendapatan Transfer	Rp	1.106.983.630.346,00
Lain-lain Pendapatan yang sah	Rp	950.202.922,00
Jumlah (Rp) Pendapatan LO	Rp	1.133.118.701.658,79

- Beban:

Beban Operasi	Rp	931.931.350.848,35
Beban Transfer	Rp	181.919.067.115,00
Jumlah Beban	Rp	1.113.850.417.963,35
Surplus	Rp	19.268.283.695,44
Beban luar Biasa	Rp	0,00
Surplus/Defisit LO	Rp	19.268.283.695,44

4.6.1.2 Dampak Kumulatif Perubahan Kebijakan/Kesalahan Mendasar

Dampak Kumulatif Perubahan Kebijakan/Kesalahan Mendasar mencakup koreksi nilai persediaan, selisih revaluasi aset tetap, akumulasi penyusutan, koreksi aset lainnya, dan lain-lain.



Dampak Kumulatif Perubahan Kebijakan/Kesalahan Mendasar tahun 2016 sebesar Rp.(242.935.423.734,63), dapat diuraikan sebagai berikut:

Tabel 4.4.1 Dampak Kumulatif Perubahan Kebijakan/Kesalahan Mendasar Tahun 2016

No	Uraian	Nilai (Rp)
(1)	(2)	(3)
1	Penghapusan Aset Lain-Lain	(81.027.703.047,42)
2	Koreksi Kas di Kas Daerah	(15.262.637,35)
3	Mutasi Kas di Kas BLUD	(129.579.622,00)
4	Mutasi kas di kas Bendahara Pengeluaran	300.251.793,34
5	Tagihan Penjualan Angsuran	(45.266.000,00)
6	Penghapusan Aset Tetap	(1.493.479.632,26)
7	Mutasi Aset Tetap	22.781.403.510,00
8	Utang Belanja Pihak Ketiga	(176.051.442.507,00)
9	Akumulasi Penyusutan Aset Tetap	(1.279.833.241,27)
10	Akumulasi Penyusutan Aset Lain – Lain	(5.974.948.617,59)
11	Mutasi kas di kas Bendahara Penerimaan	436.266,92

4.6.1.3 Ekuitas Akhir

Ekuitas akhir sebesar Rp.1.052.783.908.188,00 merupakan saldo ekuitas per 31 Desember 2016, yang berasal dari:

Ekuitas Awal	Rp	1.276.451.048.227,19
Surplus/defisit LO	Rp	19.268.283.695,44
Dampak kumulatif Perubahan kebijakan/kesalahan mendasar	Rp	(242.935.423.734,63)
Ekuitas Akhir	Rp	1.052.783.908.188,00

4.7 Penjelasan Tambahan atas Pemeriksaan Laporan Keuangan

- Adanya Penerimaan Dana Hibah dari Direktorat Jenderal Perimbangan Keuangan kepada dinas pendidikan untuk kegiatan peningkatan kapasitas penerapan SPM pendidikan dasar sebesar Rp.602.850.000,00 yang telah digunakan langsung dan tidak dilaporkan dalam LK Pokok.



PEMERINTAH KABUPATEN BIAK NUMFOR
CATATAN ATAS LAPORAN KEUANGAN

Untuk Tahun-Tahun Yang Berakhir Pada Tanggal 31 Desember 2016 dan 2015

- Adanya Persediaan Obat kadaluarsa di Dinas Kesehatan sebesar Rp.8.178.364,00 yang sudah dimusnahkan namun belum melalui prosedur penghapusan aset.
- Pendapatan, belanja, beban, dan aset dari dana kapitasi dan nonkapitasi JK (termasuk klaim yang belum dibayarkan BPJS) di puskesmas dan RSUD Sebesar Rp.....
- Pendapatan, beban, dan aset dari dana BOS di Dinas Pendidikan Sebesar Rp.....



BAB V

PENJELASAN INFORMASI NON KEUANGAN

5.1 Domisili

a. Kondisi Geografis

Ibukota Kabupaten Biak Numfor terletak di Distrik Biak Kota, merupakan pulau yang terletak di sebelah utara daratan Papua wilayahnya terdiri dari pulau-pulau yang secara geografis terletak pada posisi di antara $0^{\circ}55'$ - $1^{\circ}27'$ LS dan $134^{\circ}47'$ - 136° BT, dengan luas wilayah daratan sebesar 2.602 km². Kabupaten ini memiliki dua pulau besar, yaitu Pulau Biak dan Pulau Numfor serta sekitar 42 pulau-pulau kecil. Adapun batas-batas Kabupaten adalah sebagai berikut :

- Sebelah Utara berbatasan dengan Samudera Pasifik dan Kabupaten Supiori.
- Sebelah Selatan berbatasan dengan Selat Yapen.
- Sebelah Timur berbatasan dengan Samudera Pasifik.
- Sebelah Barat berbatasan dengan Kabupaten Manokwari.

Kabupaten Biak Numfor terdiri dari 19 distrik. 7 (Tujuh) distrik diantaranya ada di Pulau Numfor dan Kepulauan Padaido masing masing : Distrik Numfor Barat, Distrik Numfor Timur, Distrik Orkeri, Distrik Poiru, Distrik Bruyadori, Distrik Aimando dan Distrik Padaido Sementara itu terdapat 12 distrik di Pulau Biak yaitu Distrik Oridek, Distrik Biak Timur, Distrik Biak Kota, Distrik Samofa, Distrik Yendidori, Distrik Biak Utara, Distrik Yawosi, Distrik Andey, Distrik Bondifuar, Distrik Warsa, Distrik Biak Barat, dan Distrik Swandiwe.

Berikut adalah tabel nama-nama distrik dan luas wilayahnya:



PEMERINTAH KABUPATEN BIAK NUMFOR
CATATAN ATAS LAPORAN KEUANGAN

Untuk Tahun-Tahun Yang Berakhir Pada Tanggal 31 Desember 2016 dan 2015

Tabel 5.1.1
Luas Wilayah Kabupaten Biak Numfor menurut luas wilayah Distrik

No	Distrik	Luas/Area (Km ²)	Prosentase (%)
(1)	(2)	(3)	(4)
1.	Numfor Barat	90,83	3,49
2.	Orkeri	62,42	2,40
3.	Numfor Timur	49,54	1,90
4.	Poiru	79,93	3,07
5.	Bruyadori	101,73	3,91
6.	Padaido	30,72	1,18
7.	Aimando	50,86	1,95
8.	Oridek	181,66	6,98
9.	Biak Timur	125,51	4,82
10.	Biak Kota	42,94	1,65
11.	Samofa	230,54	8,86
12.	Yendidori	275,13	10,57
13.	Biak Utara	277,77	10,68
14.	Andey	270,17	10,38
15.	Warsa	68,37	2,63
16.	Yawosi	39,63	1,52
17.	Bondifuar	129,14	4,96
18.	Biak Barat	252,34	9,70
19.	Swandiwe	242,76	9,33
Jumlah		2.601,99	100,00

Sumber Data : BPS, Biak Numfor dalam Angka 2016

Adapun 2 distrik lainnya berada di kepulauan yaitu Distrik Padaido, dan Aimando. Dari 19 distrik tersebut, terdapat tiga distrik dengan luas terbesar yaitu Distrik Biak Utara seluas 277,77 Km², Distrik Yendidori seluas 275,13 Km², dan Distrik Andey seluas 270,17 Km². Sedangkan distrik yang memiliki wilayah terkecil adalah Distrik Padaido seluas 30,72 Km² dan Distrik Yawosi seluas 39,63 Km².

b. Keadaan Iklim

Dari hasil pencatatan Stasiun Meteorologi Kelas I Frans Kaisiepo Biak, suhu udara rata-rata di wilayah Kabupaten Biak Numfor selama tahun 2015 adalah 27,2°C. Suhu minimum rata-rata pada tahun 2015 adalah 23,3°C sedangkan suhu maksimum rata-rata adalah



PEMERINTAH KABUPATEN BIAK NUMFOR
CATATAN ATAS LAPORAN KEUANGAN

Untuk Tahun-Tahun Yang Berakhir Pada Tanggal 31 Desember 2016 dan 2015

31,9°C. Sementara itu rata-rata kelembaban udara pada tahun 2015 adalah 87%. Untuk mengetahui intensitas hujan dapat dilihat dari data curah hujan. Dari data tahun 2015 tercatat rata-rata curah hujan adalah 169,6 mm dengan curah hujan terbesar terjadi pada bulan Desember (259,5 mm) dan terendah pada bulan Agustus (39,2 mm). Adapun rata-rata jumlah hari hujan dalam satu bulan adalah 19 hari hujan. Rata-rata penyinaran matahari setiap bulan pada tahun 2015 adalah 59,6%. Pada tahun 2015 penyinaran terlama terjadi pada bulan Oktober yaitu sebesar 75,1%. Kondisi ini sama dengan tahun 2014 dimana penyinaran matahari tertinggi terjadi pada bulan Oktober.

Tabel 5.1.2
Banyaknya Curah Hujan, Hari Hujan, dan Curah Hujan Terbesar

Bulan	Curah Hujan	Hari Hujan
(1)	(2)	(3)
Januari	210,30	29
Februari	196,40	21
Maret	195,00	16
April	183,60	16
Mei	129,70	20
Juni	164,40	20
Juli	135,50	16
Agustus	39,20	15
September	176,10	13
Oktober	223,60	15
November	121,70	22
Desember	259,50	23

Sumber Data : Biak Numfor Dalam Angka 2016

5.2 Bentuk Hukum dan Yuridiksi Entitas

a. Pemerintahan

Kabupaten Biak Numfor dibentuk berdasarkan Undang-undang Nomor 12 Tahun 1969 tentang Pembentukan Provinsi Irian Barat dan Kabupaten-Kabupaten Otonom di Provinsi Irian Barat.



PEMERINTAH KABUPATEN BIAK NUMFOR
CATATAN ATAS LAPORAN KEUANGAN

Untuk Tahun-Tahun Yang Berakhir Pada Tanggal 31 Desember 2016 dan 2015

Kabupaten Biak Numfor memiliki 19 distrik yang terdiri dari 8 kelurahan dan 254 kampung atau total kampung/kelurahan definitif ada sebanyak 262 satuan pemerintahan.

Untuk melayani masyarakat dan Pemerintah Pusat / Pemerintah Daerah dibutuhkan SDM Pegawai Negeri Sipil yang memadai baik dari sisi jumlah dan kompetensinya. Pada tahun 2015 jumlah PNS otonom di Kabupaten Biak Numfor tercatat sebanyak 4.399 orang. Jumlah ini lebih rendah dari pada tahun sebelumnya yakni sebanyak 4.528 orang pada tahun 2014.

Sementara itu, jumlah PNS vertikal di Kabupaten Biak Numfor pada tahun 2015 adalah sebanyak 2.138 pegawai. Jumlah ini lebih tinggi dari tahun sebelumnya yakni sebanyak 734 pegawai. Adapun komposisi PNS Pusat menurut jenis kelamin adalah 1.806 laki-laki dan 332 perempuan

Penataan kelembagaan Perangkat Daerah kabupaten Biak Numfor berpedoman pada Peraturan pemerintah No 41 Tahun 2007 tentang Pedoman Organisasi Perangkat Daerah. Sesuai Pedoman ini telah ditetapkan Peraturan Daerah Kabupaten Biak Numfor Tentang Susunan Organisasi Perangkat Daerah Pemerintah Kabupaten Biak Numfor masing-masing :

- Peraturan Daerah Kabupaten Biak Numfor Nomor 2 Tanggal 12 Mei 2009 Tentang Susunan Organisasi dan Tata Kerja Sekretariat Daerah dan Sekretariat Dewan.
- Peraturan Daerah Kabupaten Biak Numfor Nomor 3 tanggal 12 Mei 2009 Tentang Susunan Organisasi dan Tata Kerja Dinas-Dinas Daerah.
- Peraturan Daerah Kabupaten Biak Numfor Nomor 4 tanggal 12 Mei 2009 Tentang Susunan Organisasi dan Tata Kerja Badan dan Kantor Daerah.
- Peraturan Daerah Kabupaten Biak Numfor Nomor 4 tanggal 28 November 2007 Tentang Susunan Organisasi dan Tata Kerja Distrik-Distrik Daerah.



PEMERINTAH KABUPATEN BIAK NUMFOR
CATATAN ATAS LAPORAN KEUANGAN

Untuk Tahun-Tahun Yang Berakhir Pada Tanggal 31 Desember 2016 dan 2015

Adapun Satuan Kerja Perangkat Daerah di lingkungan Pemerintah Kabupaten Biak Numfor pada Tahun Anggaran 2016 terdiri dari Sekretariat, Dinas/Badan/Kantor, RSUD, Distrik, SMP dan SMA/SMK dan Kelurahan. Tabel berikut menggambarkan jumlah SKPD di lingkungan Pemerintah Kabupaten Biak Numfor pada Tahun Anggaran 2016 :

Tabel 5.1.3
Satuan Kerja Perangkat Daerah Di Lingkungan Pemerintah
Kab. Biak Numfor TA. 2016

No	Uraian	Jumlah
(1)	(2)	(3)
1	Sekretariat Daerah	1
2	Sekretariat DPRD	1
3	Dinas-Dinas Daerah	16
4	Lembaga Teknis Daerah (Badan, Kantor, Sanggar dan Lembaga)	16
5	RSUD	1
6	SMA/SMK	13
7	SMP	40
8	Distrik	19
Jumlah		115

b. Keadaan Penduduk dan Ketenagakerjaan

Jumlah penduduk Kabupaten Biak Numfor tahun 2015 adalah 139.171 jiwa yang terdiri dari 71.906 jiwa penduduk laki-laki dan 67.265 jiwa penduduk perempuan. Jumlah ini menunjukkan penduduk laki-laki lebih banyak dari penduduk perempuan. Sex Rasio Kabupaten Biak Numfor pada tahun 2015 menunjukkan angka di atas 100 (106,90) yang berarti setiap 100 perempuan terdapat 106 laki-laki. Distrik dengan Sex Ratio tertinggi adalah Distrik Bondifuar, yakni sebesar 130,69. Sedangkan sex ratio paling rendah terdapat di Distrik Yawosi, yakni 96,81. Dengan luas wilayah 2.602 Km², kepadatan penduduk di Kabupaten Biak Numfor sebesar 53,49 jiwa per Km². Kepadatan tertinggi terjadi di Distrik Biak Kota, yakni hampir mencapai 1.064 jiwa per Km² dan Distrik Samofa (131-132 jiwa per Km²). Sedangkan kepadatan terendah terjadi di



PEMERINTAH KABUPATEN BIAK NUMFOR
CATATAN ATAS LAPORAN KEUANGAN

Untuk Tahun-Tahun Yang Berakhir Pada Tanggal 31 Desember 2016 dan 2015

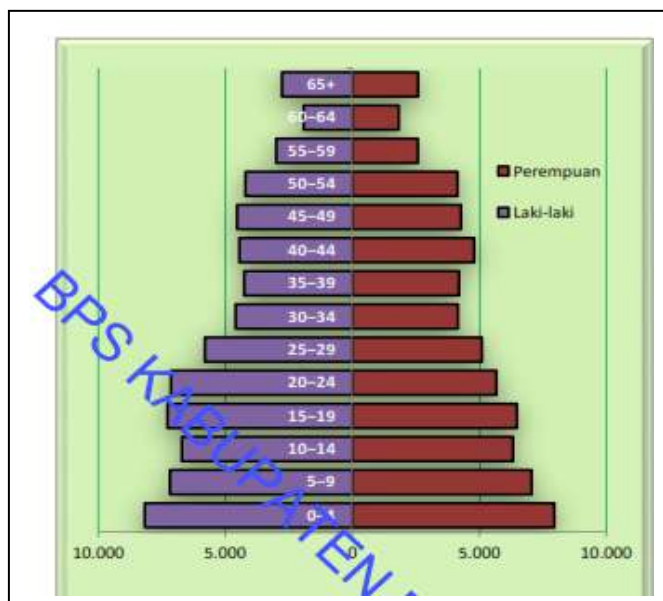
Distrik Bondifuar, yakni mendekati 2 jiwa per Km².

Penduduk Kabupaten Biak Numfor Tahun 2015 berdasarkan kelompok umur masih didominasi oleh kelompok usia produktif (15-64 tahun). Dari data jumlah penduduk per kelompok umur didapatkan besarnya angka ketergantungan di Kabupaten Biak Numfor pada tahun 2015, yaitu sebesar 53,94. Hal ini berarti tiap 100 penduduk usia produktif akan menanggung sekitar 53-54 penduduk usia tidak produktif.

Data dari Dinas Tenaga Kerja menyebutkan bahwa pada tahun 2015 terjadi penurunan jumlah pencari kerja. Pada tahun 2014 jumlah pencari kerja sebanyak 1.951 orang, kemudian turun menjadi 1.251 orang pada tahun 2015.

Jumlah pencari kerja di Kabupaten Biak Numfor tahun 2015 paling banyak adalah penduduk dengan tingkat pendidikan SMA/SMK (64,19%) dan Sarjana (20,06%). Sedangkan pencari kerja dengan tingkat pendidikan menengah kebawah seperti ijazah SD dan SMP terlihat cukup sedikit (yakni 6,63%).

Gambar 5.2.1 Piramida Penduduk Kabupaten Biak Numfor



Sumber Data : Biak Numfor Dalam Angka 2016



BAB VI
PENUTUP

Berdasarkan Bab I sampai dengan Bab V dapat disimpulkan sebagai berikut:

1. Laporan Keuangan Pemerintah Daerah Kabupaten Biak Numfor Tahun 2016 (Anaudited) disusun berdasarkan PP Nomor 71 tahun 2010 yang terdiri dari Laporan Realisasi Anggaran, Laporan Saldo Perubahan Anggaran Lebih, Neraca, Laporan Operasional, Laporan Perubahan Ekuitas, Laporan Arus Kas dan Catatan atas Laporan Keuangan yang menyajikan informasi mengenai pengelolaan sumber daya ekonomi, kenaikan dan penurunan SAL, posisi keuangan, kegiatan operasional keuangan entitas pelaporan, kondisi obyektif kas, dan perubahan ekuitas dalam rangka pengungkapan yang memadai.
2. Pedapatan-LRA Pemerintah Kabupaten Biak Numfor Periode 1 Januari sampai dengan 31 Desember 2016 terealisasi sebesar Rp 1.130.320.063.415,79 atau mencapai 64,26% dari target pendapatan yang ditetapkan dalam APBD Perubahan sebesar Rp 1.758.936.718.127,56. Pendapatan LRA Tahun 2016 masih dibawah target sebesar Rp 628.616.654.711,77 (55,61%)
3. Realisasi Belanja Pemerintah Kabupaten Biak Numfor Periode 1 Januari sampai dengan 31 Desember 2016 adalah sebesar Rp 1.087.270.605.560,00 atau mencapai 65,41% dari total belanja yang dianggarkan didalam APBD Perubahan sebesar Rp 1.662.219.776.918,56. Sedangkan belanja yang tidak terealisasi adalah sebesar Rp 574.949.171.358,56 atau 1,54%. Bila dibandingkan dengan realisasi belanja Tahun 2015 sebesar Rp 943.542.533.399,00, pada Tahun 2016 mengalami kenaikan sebesar Rp143.728.072.160,00.atau 15,23%.



PEMERINTAH KABUPATEN BIAK NUMFOR
CATATAN ATAS LAPORAN KEUANGAN

Untuk Tahun-Tahun Yang Berakhir Pada Tanggal 31 Desember 2016 dan 2015

4. Realisasi Transfer/Bantuan Keuangan sebesar Rp 181.919.067.115,00 atau 99,80% dari anggaran yang ditetapkan sebesar Rp 182.284.210.138,00 . Jika disandingkan dengan tahun sebelumnya Rp 92.691.076.382,00, maka realisasi transfer/bantuan keuangan mengalami kenaikan sebesar Rp 89.227.990.733,00 atau 96,26%.
5. Saldo Anggaran Lebih awal Tahun 2016 sebesar Rp 69.576.635.930,99 merupakan akumulasi SILPA Tahun Anggaran 2015 dan Saldo Anggaran Lebih akhir Tahun 2016 Pemerintah Kabupaten Biak Numfor sebesar Rp 6.426.149.268,78.
6. Neraca Daerah Kabupaten Biak Numfor Per 31 Desember 2016 dengan total aset sebesar Rp 1.389.895.367.367,90; total kewajiban Rp 258.296.466.771,90 dan total equitas sebesar Rp 1.131.598.900.596,00. Total aset merupakan gambaran kekayaan daerah Per 31 Desember 2016 yang terdiri dari: (1) Aset lancar sebesar Rp 156.528.080.452,13; (2) Investasi jangka panjang sebesar Rp 32.864.998.205,00; (3) Aset tetap sebesar Rp 1.119.577.337.897,20; (4) Dana cadangan sebesar Rp 0,00; dan (5) Aset lainnya sebesar Rp 80.924.950.813,57.
7. Pendapatan-LO Pemerintah kabupaten Biak Numfor periode 1 Januari sampai dengan 31 Desember 2016 terealisasi sebesar Rp 1.132.107.426.707,79, Beban periode 1 Januari sampai dengan 31 Desember 2016 terealisasi sebesar Rp 1.034.024.150.604,35. Surplus/Defisit kegiatan Non Operasional sebesar Rp 0,00 dan Surplus/Defisit beban luar biasa sebesar Rp 0,00, sehingga Pemerintah Kabupaten Biak Numfor pada periode 1 Januari sampai dengan 31 Desember 2016 mengalami surplus-LO sebesar Rp 98.083.276.103,44.
8. Laporan Arus Kas Pemerintah Kabupaten Biak Numfor Periode 1 Januari sampai dengan 31 Desember 2016 menggambarkan Arus Kas Bersih dari Aktivitas Operasi sebesar Rp 124.873.448.343,79, penurunan kas dari Aktivitas Investasi Non Anggaran sebesar



PEMERINTAH KABUPATEN BIAK NUMFOR
CATATAN ATAS LAPORAN KEUANGAN

Untuk Tahun-Tahun Yang Berakhir Pada Tanggal 31 Desember 2016 dan 2015

Rp268.023.935.006,00, kenaikan kas dari Aktivitas Pendanaan sebesar Rp 80.000.000.000,00 dan penurunan kas dari Aktivitas Transitoris sebesar Rp 2.331.072.645,00.

9. Ekuitas Awal 1 Januari 2016 sebesar Rp 1.276.451.048.227,19, Surplus-LO pada Tahun Anggaran 2016 sebesar Rp 98.083.276.103,44 dan dampak kumulatif perubahan kebijakan/kesalahan mendasar sebesar Rp 242.935.423.734,63, sehingga Ekuitas Akhir 31 Desember 2016 adalah sebesar Rp 1.131.598.900.596,00

Pelaksanaan Anggaran Pendapatan dan Belanja Daerah Pemerintah Kabupaten Biak Numfor Tahun Anggaran 2016 pada umumnya berjalan dengan baik dan lancar, namun kami menyadari bahwa masih banyak kekurangan dan hambatan yang harus kami hadapi sebagai pelajaran dan tantangan demi tercapainya keberhasilan Kabupaten Biak Numfor dimasa yang akan datang.

Semoga Tuhan Yang Maha Esa senantiasa memberkati kita sekalian dalam tugas dan pengabdian membangun Kabupaten Biak Numfor tercinta.

Biak, April 2017

BUPATI BIAK NUMFOR

THOMAS ONDY, SE, MM

GAMBARAN UMUM PEMERIKSAAN

1. Dasar Hukum Pemeriksaan

- a. Undang-Undang Nomor 17 Tahun 2003 tentang Keuangan Negara;
- b. Undang-Undang Nomor 1 Tahun 2004 tentang Perbendaharaan Negara;
- c. Undang-Undang Nomor 15 Tahun 2004 tentang Pemeriksaan Pengelolaan dan Tanggung Jawab Keuangan Negara;
- d. Undang-Undang Nomor 15 Tahun 2006 tentang Badan Pemeriksa Keuangan.

2. Tujuan Pemeriksaan

Tujuan pemeriksaan Laporan Keuangan Pemerintah Daerah (LKPD) TA 2016 adalah untuk memberikan keyakinan yang memadai (*reasonable assurance*) apakah Laporan Keuangan telah disajikan secara wajar dalam semua hal yang material, sesuai dengan prinsip akuntansi yang berlaku umum di Indonesia atau basis akuntansi komprehensif selain prinsip akuntansi yang berlaku umum di Indonesia dengan memperhatikan:

- a. Kesesuaian LKPD dengan Standar Akuntansi Pemerintahan (SAP);
- b. Kecukupan pengungkapan;
- c. Efektivitas sistem pengendalian intern;
- d. Kepatuhan terhadap peraturan perundang-undangan.

3. Sasaran Pemeriksaan

Sasaran Pemeriksaan LKPD TA 2016 meliputi pengujian atas:

- a. Kewajaran penyajian saldo akun dalam Neraca per 31 Desember 2016;
- b. Kewajaran penyajian saldo akun dan transaksi pada Laporan Realisasi Anggaran (LRA) dan Laporan Arus Kas TA 2016;
- c. Kewajaran penyajian saldo akun dan transaksi pada Laporan Operasional, Laporan Perubahan Ekuitas dan Laporan Perubahan SAL Tahun 2016;
- d. Kecukupan pengungkapan informasi keuangan pada Catatan Atas Laporan Keuangan;
- e. Konsistensi penerapan prinsip akuntansi dalam penyusunan Laporan Keuangan Pemerintah Daerah;
- f. Efektivitas desain dan implementasi sistem pengendalian intern termasuk pertimbangan hasil pemeriksaan sebelumnya yang terkait dengan penyajian dan pengungkapan akun-akun dalam laporan keuangan;
- g. Kepatuhan terhadap peraturan perundang-undangan terkait pengelolaan keuangan daerah dalam rangka penyusunan Laporan Keuangan Pemerintah Daerah.

Pengujian atas Laporan Keuangan bertujuan untuk menguji semua asersi manajemen dalam informasi keuangan, efektivitas pengendalian intern dan kepatuhan terhadap peraturan perundang-undangan yang berlaku meliputi:

- a. Keberadaan dan keterjadian

Bahwa seluruh aset dan kewajiban yang disajikan dalam Neraca per 31 Desember 2016 benar-benar ada dan seluruh transaksi penerimaan, belanja dan pembiayaan anggaran yang disajikan dalam LRA TA 2016 serta transaksi pendapatan dan beban yang disajikan di LO TA 2016 terjadi selama periode tersebut serta telah didukung dengan bukti-bukti yang memadai.

b. Kelengkapan

Bahwa semua aset, kewajiban, dan ekuitas yang dimiliki telah disajikan dalam Neraca dan seluruh transaksi penerimaan daerah, belanja daerah dan pembiayaan yang terjadi selama Tahun 2016 telah disajikan dalam LRA serta pendapatan dan beban telah disajikan di LO TA 2016.

c. Hak dan Kewajiban

Bahwa seluruh aset yang tercatat dalam Neraca benar-benar dimiliki atau hak dari pemerintah daerah dan utang yang tercatat merupakan kewajiban pemerintah daerah pada tanggal pelaporan.

d. Penilaian dan Alokasi

Bahwa seluruh aset, utang, penerimaan, pendapatan LO, belanja daerah dan beban, serta pembiayaan telah disajikan dengan jumlah dan nilai semestinya, diklasifikasikan sesuai dengan standar/ketentuan yang telah ditetapkan, dan merupakan alokasi biaya/anggaran tahun 2016.

e. Penyajian dan Pengungkapan

Bahwa seluruh komponen laporan keuangan telah disajikan sesuai dengan ketentuan dan telah diungkapkan secara memadai dalam Catatan atas Laporan Keuangan.

4. Standar Pemeriksaan

Pemeriksaan Keuangan dilaksanakan berdasarkan Standar Pemeriksaan Keuangan Negara (SPKN) yang ditetapkan dalam Peraturan BPK Nomor 1 Tahun 2017.

5. Metodologi Pemeriksaan

Pemeriksaan atas LKPD Tahun 2016 dilakukan dengan pendekatan audit berbasis risiko, yang meliputi perencanaan, pelaksanaan, dan pelaporan hasil pemeriksaan dengan metodologi sebagai berikut:

a. Perencanaan


1) Pemahaman Tujuan Pemeriksaan dan Harapan Penugasan

Pemahaman atas tujuan pemeriksaan dan harapan penugasan perlu diperoleh untuk mengetahui fokus atau sasaran yang harus diperhatikan pemeriksa. Pengembangan prosedur pemeriksaan dapat dilaksanakan oleh tim pemeriksa berdasarkan fokus atau sasaran pemeriksaan yang telah dirumuskan tersebut.

2) Pemahaman Entitas

Pemahaman atas entitas harus memperhatikan kertas kerja pemeriksaan tahun sebelumnya dan hasil pemeriksaan interim. Pemahaman atas entitas tersebut meliputi pemahaman atas latar belakang/dasar hukum pendirian pemerintah daerah, kegiatan utama entitas termasuk sumber pendapatan daerah, lingkungan yang mempengaruhi, pejabat terkait sampai dengan dua tingkat vertikal ke bawah di bawah kepala daerah, dan kejadian luar biasa yang berpengaruh terhadap pengelolaan keuangan daerah. Pemeriksa melakukan pemutakhiran atas data entitas jika terdapat perubahan yang signifikan dan berpengaruh terhadap penyajian laporan keuangan.

- 3) **Pemantauan Tindak Lanjut Laporan Hasil Pemeriksaan Sebelumnya**
Pemeriksa harus mempertimbangkan hasil pemeriksaan dan tindak lanjut hasil pemeriksaan sebelumnya. Pemeriksa harus meneliti pengaruh hasil pemeriksaan sebelumnya dan tindak lanjutnya terhadap LKPD yang diperiksa, terutama terkait dengan kemungkinan temuan-temuan pemeriksaan yang berulang dan langkah perbaikan yang telah dilakukan oleh pemerintah daerah.
- 4) **Pemahaman dan Penilaian Risiko**
Hasil pemahaman dan pengujian SPI dari pemeriksaan interim digunakan sebagai dasar untuk penilaian risiko. Prosedur penilaian risiko dilakukan untuk level entitas dan setiap akun atau kelompok/siklus akun. Hasilnya akan digunakan sebagai berikut.
 - a) Pengukuran risiko di tingkat proses bisnis menghasilkan tingkat risiko pengendalian (*Control Risk/CR*) yang akan digunakan sebagai gambaran umum atas SPI entitas, mengidentifikasi SKPD berisiko tinggi; dan menentukan tingkat risiko pengendalian atas akun individual.
 - b) Hasil penilaian AR, IR, dan CR akun selanjutnya akan digunakan untuk menghitung besaran risiko deteksi (*DR*) tingkat akun. Risiko deteksi ditetapkan untuk menentukan berapa besar lingkup pemeriksaan (*Acov*) dan strategi pemeriksaan yang akan diterapkan pemeriksa.Penilaian risiko kecurangan (*Fraud Risk*) digunakan sebagai dasar dalam menetapkan prosedur pemeriksaan tambahan untuk mendeteksi salah saji dalam laporan keuangan yang bersifat material yang disebabkan oleh kecurangan.
- 5) **Penetapan Tingkat Materialitas Awal dan *Tolerable Misstatement* (TM)**
Materialitas merupakan besaran penghilangan atau kesalahan pencatatan yang sangat mempengaruhi pengambilan keputusan. Dalam mengembangkan strategi pemeriksaan, pemeriksa mengklasifikasikan materialitas dalam dua kelompok:
 - a) Perencanaan tingkat materialitas (*planning materiality*) yang berhubungan dengan laporan keuangan secara keseluruhan.
 - b) TM yang berhubungan dengan akun-akun atau pos-pos keuangan secara individual.
- 6) **Penentuan Metode Uji Petik**
Penentuan metode uji petik berdasarkan pertimbangan profesional pemeriksa dengan memperhatikan beberapa aspek antara lain:
 - a) Matriks Penilaian Risiko hasil pemeriksaan interim
 - b) Tingkat risiko. Jika hasil pengujian SPI disimpulkan pengendalian intern suatu akun lemah, maka sampel untuk pengujian substantif atas akun tersebut harus lebih besar. Jika akun-akun tertentu mempunyai risiko bawaan (*inherent risk*) yang lebih tinggi dari akun-akun lainnya, maka sampel untuk pengujian substantif untuk akun-akun tersebut harus lebih besar.
 - c) Tingkat materialitas yang telah ditentukan. Jika tingkat materialitas kecil, maka sampel yang diambil harus lebih besar dan begitu juga sebaliknya.



- d) Jumlah sampel tidak hanya didasarkan pada nilai saldo akun, tetapi memperhatikan transaksi-transaksi yang membentuk saldo tersebut. Saldo akun yang kecil bisa dibentuk dari transaksi-transaksi positif dan negatif yang besar.
- e) *Cost and benefit*, manfaat uji petik atas suatu transaksi atau saldo akun harus lebih besar dari biaya pengujian tersebut.

b. Pelaksanaan Pemeriksaan

1) Pengujian Analitis

Pengujian analitis dilakukan untuk menemukan hubungan logis penyajian akun pada LKPD dan menilai kecukupan pengungkapan atas setiap perubahan pada pos/akun/unsur pada laporan keuangan yang diperiksa, serta menentukan area-area signifikan dalam pengujian sistem pengendalian intern dan pengujian substantif atas transaksi dan saldo.

Pengujian analitis dalam pelaksanaan pemeriksaan dilakukan dengan Analisa Data dan Analisa Rasio dan Tren, sesuai dengan area yang telah ditetapkan sebagai uji petik.

2) Pengujian Pengendalian

Pengujian pengendalian meliputi pengujian yang dilakukan pemeriksa terhadap efektivitas desain dan implementasi sistem pengendalian intern dalam rangka pertanggungjawaban pelaksanaan APBD. Dalam pengujian desain sistem pengendalian intern, pemeriksa mengevaluasi apakah sistem pengendalian intern telah didesain secara memadai dan meminimalisasi secara relatif salah saji dan kecurangan. Sementara, pengujian implementasi sistem pengendalian intern dilakukan dengan melihat pelaksanaan pengendalian pada kegiatan atau transaksi yang dilakukan oleh pemerintah daerah. Pengujian sistem pengendalian intern merupakan dasar pengujian substantif selanjutnya.

3) Pengujian Substantif atas Transaksi dan Saldo

Pengujian substantif meliputi pengujian atas transaksi dan saldo-saldo akun/perkiraan serta pengungkapannya dalam laporan keuangan yang diperiksa. Pengujian tersebut dilakukan setelah pemeriksa memperoleh LKPD (*unaudited*) dan dilakukan untuk meyakini asersi manajemen atas LKPD, yaitu:

- (a) keberadaan dan keterjadian;
- (b) kelengkapan;
- (c) hak dan kewajiban;
- (d) penilaian dan pengalokasian; serta
- (e) penyajian dan pengungkapan.

4) Penyelesaian Penugasan

Hal-hal yang terkait dengan pekerjaan dalam penyelesaian penugasan beserta form-form pelaporan pemeriksaan (Daftar Koreksi, Form Risalah Pembahasan TP, Form TP dan Form Tanggapan).

c. Pelaporan

Setelah melakukan pengujian terinci di atas, pemeriksa menyimpulkan hasil pemeriksaan dan dituangkan dalam laporan hasil pemeriksaan.

6. Waktu Pemeriksaan

Jangka waktu pemeriksaan adalah selama 30 hari mulai tanggal 15 Mei s.d. 13 Juni 2017.

7. Objek Pemeriksaan

Laporan Keuangan Pemerintah Daerah (LKPD) Kabupaten Biak Numfor TA 2016 yang terdiri dari Neraca Pemerintah Kabupaten Biak Numfor tanggal 31 Desember 2016, Laporan Realisasi Anggaran, Laporan Perubahan Saldo Anggaran Lebih, Laporan Operasional, Laporan Arus Kas, dan Laporan Perubahan Ekuitas serta Catatan atas Laporan Keuangan untuk tahun yang berakhir pada tanggal-tanggal tersebut.

8. Batasan Pemeriksaan

Informasi keuangan atau yang bersifat keuangan yang disajikan dalam LKPD merupakan tanggung jawab Pemerintah Kabupaten Biak Numfor. Dalam pemeriksaan ini, pemeriksa beranggapan bahwa Pemerintah Kabupaten Biak Numfor telah menyediakan data dan informasi yang benar dan lengkap serta entitas tidak menyembunyikan informasi yang material untuk keperluan pemeriksaan. Oleh karena itu, pemeriksa tidak bertanggungjawab terhadap salah interpretasi dan kemungkinan pengaruh atas informasi yang tidak diberikan baik yang sengaja maupun tidak oleh Pemerintah Kabupaten Biak Numfor.

Pemeriksaan atas LKPD Tahun 2016 tidak ditujukan untuk menemukan kesalahan atau penyimpangan, tetapi untuk memberikan keyakinan bahwa LKPD entitas yang diperiksa bebas dari salah saji material. Akan tetapi, jika dari hasil pemeriksaan ditemukan penyimpangan, Tim BPK wajib mengungkapkan penyimpangan itu dalam Laporan Hasil Pemeriksaannya.

Pemeriksaan kami meliputi prosedur-prosedur yang dirancang untuk memberikan keyakinan yang memadai dalam mendeteksi adanya kesalahan dan salah saji yang berpengaruh material terhadap laporan keuangan. Prosedur-prosedur itu dilakukan karena disadari bahwa kemungkinan adanya perbuatan-perbuatan melanggar hukum yang dilakukan oleh Pemerintah Kabupaten Biak Numfor dalam pelaksanaan APBD. Namun pemeriksaan ini tidak memberikan jaminan bahwa tindakan melanggar hukum akan terdeteksi dan hanya memberikan jaminan yang wajar bahwa tindakan melanggar hukum yang berpengaruh secara langsung dan material terhadap angka-angka dalam laporan keuangan akan terdeteksi. Pemeriksa berkewajiban menginformasikan apabila ada perbuatan melanggar hukum atau kesalahan/penyimpangan material yang mungkin ditemukan selama pemeriksaan.

Dalam melaksanakan pengujian kepatuhan atas undang-undangan, Pemeriksa hanya menguji kepatuhan entitas terhadap ketentuan peraturan undang-undangan yang terkait langsung dengan kewajaran laporan keuangan termasuk asersi manajemen yang diperiksa. Hal ini tidak menutup kemungkinan bahwa masih terdapat ketidakpatuhan pada ketentuan peraturan yang tidak teridentifikasi.

**BADAN PEMERIKSA KEUANGAN
REPUBLIK INDONESIA**

