



## **BUPATI MUNA**

**PERATURAN BUPATI MUNA  
NOMOR 13 TAHUN 2012**

**TENTANG  
KEBUTUHAN DAN HARGA ECERAN TERTINGGI (HET)  
PUPUK BERSUBSIDI UNTUK SEKTOR PERTANIAN  
TAHUN ANGGARAN 2012**

### **BUPATI MUNA**

- Menimbang :**
- a. bahwa pupuk memiliki peranan yang sangat penting dan strategis sebagai sarana dalam meningkatkan produktivitas dan produksi komoditas pertanian dalam rangka mewujudkan Ketahanan Pangan Nasional;
  - b. bahwa dalam rangka untuk menyediakan pupuk dengan harga yang wajar sampai ditingkat petani, maka dipandang perlu menetapkan Kebutuhan dan Harga Eceran Tertinggi (HET) pupuk bersubsidi untuk sektor pertanian Tahun Anggaran 2012;
  - c. bahwa berdasarkan pertimbangan sebagaimana dimaksud pada huruf a dan huruf b perlu menetapkan Peraturan Bupati tentang Kebutuhan dan Harga Eceran Tertinggi (HET) Pupuk Bersubsidi untuk Sektor Pertanian Tahun Anggaran 2012.
- Mengingat :**
1. Undang-undang Nomor 59 Tahun 1959 tentang Pembentukan Daerah-daerah Tingkat II di Sulawesi (Lembaran Negara Republik Indonesia Tahun 1959 Nomor 74, Tambahan Lembaran Negara Republik Indonesia Nomor 1922);
  2. Undang-undang Nomor 6 Tahun 1967 tentang Ketentuan-ketentuan Pokok Peternakan dan Kesehatan Hewan (Lembaran Negara Republik Indonesia Tahun 1967 Nomor 10, Tambahan Lembaran Negara Republik Indonesia Nomor 2824);
  3. Undang-undang Nomor 12 Tahun 1992 tentang Sistem Budidaya Tanaman Hewan (Lembaran Negara Republik Indonesia Tahun 1992 Nomor 46, Tambahan

Lembaran Negara Republik Indonesia Nomor 3478);

4. Undang-undang Nomor 19 Tahun 2003 tentang Badan Usaha Milik Negara (Lembaran Negara Republik Indonesia Tahun 2003 Nomor 70, Tambahan Lembaran Negara Republik Indonesia Nomor 4297);
5. Undang-undang Nomor 8 Tahun 2004 tentang Perlindungan Konsumen (Lembaran Negara Republik Indonesia Tahun 1999 Nomor 42, Tambahan Lembaran Negara Republik Indonesia Nomor 2478);
6. Undang-undang Nomor 18 Tahun 2004 tentang Perkebunan (Lembaran Negara Republik Indonesia Nomor 85, Tambahan Lembaran Negara Republik Indonesia Tahun 2004 Nomor 4411);
7. Undang-undang Nomor 32 Tahun 2004 tentang Pemerintahan Daerah (Lembaran Negara Republik Indonesia Tahun 2004 Nomor 125, Tambahan Lembaran Negara Republik Indonesia Nomor 4437) sebagaimana telah diubah beberapa kali terakhir dengan undang-undang Nomor 12 Tahun 2008 tentang Perubahan Kedua Atas Undang-undang Nomor 32 Tahun 2004 tentang Pemerintah Daerah (Lembaran Negara Republik Indonesia Tahun 2008 Nomor 58, Tambahan Lembaran Negara Republik Indonesia Nomor 4844);
8. Undang-undang Nomor 12 Tahun 2011 tentang Pembentukan Peraturan Perundang-undangan (Lembaran Negara Republik Indonesia Tahun 2011 Nomor 82, Tambahan Lembaran Negara Republik Indonesia Nomor 5234);
9. Undang-undang Nomor 22 Tahun 2011 tentang Anggaran Pendapatan dan Belanja Negara Tahun Anggaran 2012 (Lembaran Negara Republik Indonesia Tahun 2011 Nomor 92, Tambahan Lembaran Negara Republik Indonesia Nomor 5244);
10. Peraturan Pemerintah Nomor 8 Tahun 2001 tentang Pupuk Budidaya Tanaman (Lembaran Negara Tahun 2001 Nomor 14, Tambahan Lembaran Negara Nomor 4079);
11. Peraturan Pemerintah Nomor 79 Tahun 2005 tentang Pedoman Pembinaan dan Pengawasan Penyelenggaraan Pemerintahan Daerah (Lembaran Negara Republik Indonesia Tahun 2005 Nomor 165, Tambahan Lembaran Negara Republik Indonesia Nomor 4593);
12. Peraturan Pemerintah Nomor 38 Tahun 2007 tentang Pembagian Urusan Pemerintahan antara Pemerintah, Pemerintah Daerah Provinsi dan Pemerintah Daerah Kabupaten/ Kota (Lembaran Negara Republik Indonesia Tahun 2007 Nomor 82, Tambahan Lembaran Negara Republik Indonesia Nomor 4737);

13. Peraturan presiden Nomor 77 Tahun 2005 tentang Penetapan Pupuk Bersubsidi sebagai Barang Dalam Pengawasan;
14. Keputusan Menteri Perindustrian dan Perdagangan Republik Indonesia Nomor 634/MPP/Kep/9/2002 tentang Ketentuan dan Tata Cara Pengawasan Barang dan atau Jasa yang beredar dipasar;
15. Keputusan Menteri Pertanian Republik Indonesia Nomor 09/Kpts/TR.26-1/2003 tentang Syarat dan Tata Cara Pendaftaran Pupuk Organik;
16. Keputusan Menteri Pertanian Republik Indonesia Nomor 237/Kpts/OT.210/4/2003 tentang Pedoman, Pengawasan, Pengadaan, Peredaran dan Penggunaan Pupuk An Organik;
17. Keputusan Menteri Pertanian Republik Indonesia Nomor 237/Kpts/OT.210/4/2003 tentang Pengawasan Formula Pupuk Organik.
18. Keputusan Menteri Pertanian Republik Indonesia Nomor 01/Kpts/SR.130/1/206 tentang Rekomendasi Pemupukan N,P dan K padi sawah spesifik lokasi;
19. Keputusan Menteri Pertanian Republik Indonesia Nomor 456/Kpts/OT.160/7/2006 tentang Pembentukan Tim Pengawas Pupuk Bersubsidi di Tingkat Pusat;
20. Keputusan Menteri Pertanian Republik Indonesia Nomor 456/Kpts/OT.160/7/2008 tentang pembentukan Kelompok Kerja Khusus Pengkajian kebijakan Pupuk dalam Mendukung Ketahanan pangan;
21. Peraturan Menteri Pertanian Nomor 02/Pert/HK/060/2/2/2006 tentang Pupuk Organik dan Pembedah Tanah;
22. Peraturan Menteri Perdagangan Republik Indonesia Nomor 21/M-DAG/PER/6/2008 tentang Pengadaan dan penyaluran Pupuk Bersubsidi untuk Sektor Pertanian;
23. Peraturan Menteri Dalam Negeri Nomor 54 Tahun 2009 tentang Pedoman Tata Naskah Dinas di Lingkungan Pemerintah Daerah;
24. Peraturan Gubernur Sulawesi Tenggara Nomor 60 Tahun 2011 tentang Kebutuhan dan Harga Eceran Tertinggi (HET) Pupuk Bersubsidi untuk Sektor Pertanian Tahun Anggaran 2012;

## MEMUTUSKAN

Menetapkan : PERATURAN BUPATI MUNA TENTANG KEBUTUHAN DAN HARGA ECERAN TERTINGGI (HET) PUPUK BERSUBSIDI UNTUK SEKTOR PERTANIAN TAHUN ANGGARAN 2012.

### BAB I

#### KETENTUAN UMUM

##### Pasal 1

Dalam Peraturan ini yang dimaksud dengan:

1. Daerah adalah Kabupaten Muna
2. Pemerintah Daerah adalah Pemerintah Kabupaten Muna
3. Bupati adalah Bupati Muna
4. Pupuk adalah bahan kimia atau organisme yang berperan dalam penyediaan unsur hara bagi keperluan tanaman secara langsung atau tidak langsung,
5. Pupuk an organik adalah pupuk hasil proses rekayasa secara kimia, fisika dan atau biologi dan merupakan hasil industri atau pabrik pembuat pupuk.
6. Pupuk organik adalah pupuk yang sebagian besar atau seluruhnya terdiri dari bahan organik yang berasal dari tanaman dan atau hewan yang telah melalui proses rekayasa yang dapat berbentuk zat padat atau cair yang digunakan untuk mensuplai bahan organik, memperbaiki sifat fisik, kimia dan biologi tanah.
7. Pemupukan berimbang adalah pemberian pupuk bagi tanaman sesuai dengan status hara dan kebutuhan tanaman untuk mencapai produktivitas yang optimal dan berkelanjutan sebagaimana tertuang dalam Peraturan Menteri Pertanian Nomor 40/ Permentan/ OT.140/4/2007.
8. Pupuk bersubsidi adalah pupuk yang pengadaan dan penyalurannya ditataniagakan dengan Harga Eceran tertinggi (HET) yang ditetapkan de Pengecer Resmi di Lini IV.
9. Sektor Pertanian adalah sektor yang berkaitan dengan budidaya tanaman pangan, hortikultura, perkebunan, hijauan pakan ternak, budidaya ikan dan atau udang.
10. Petani adalah perorangan warga Negara Indonesia yang mengusahakan lahan milik sendiri atau bukan untuk budidaya tanaman pangan atau hortikultura.
11. Pekebun adalah perorangan warga Negara Indonesia yang mengusahakan lahan milik sendiri atau bukan untuk budidaya tanaman perkebunan rakyat.
12. Peternak adalah perorangan Warga Negara Indonesia yang mengusahakan lahan milik sendiri atau bukan untuk budidaya tanaman hijauan pakan ternak yang tidak memiliki izin usaha.

13. Pembudidayaan ikan atau udang adalah perorangan Warga Negara Indonesia yang mengusahakan lahan milik sendiri atau bukan untuk budidaya ikan atau udang yang tidak memiliki izin usaha.
14. Produsen adalah perusahaan yang memproduksi dan atau mengadakan pupuk an organik (urea, NPK, ZA, Superphos) dan Pupuk organik di dalam negeri.
15. Penyalur di Lini III adalah distributor sesuai Ketentuan Menteri Perdagangan Nomor 21/M-DAG/PER/6/2008 tentang Pengadaan dan Penyaluran pupuk Bersubsidi untuk Sektor Pertanian.
16. Penyalur di Lini IV adalah pengecer resmi sesuai Ketentuan Menteri Perdagangan Nomor 21/M-DAG/PER/6/2008 tentang Pengadaan dan Penyaluran pupuk Bersubsidi untuk Sektor Pertanian.
17. Kelompok Tani adalah kumpulan petani yang mempunyai kesamaan kepentingan dalam memanfaatkan sumber daya pertanian untuk bekerjasama meningkatkan produktivitas usahatani dan kesejahteraan anggotanya dalam mengusahakan lahan usahatani secara bersama pada satu hamparan atau kawasan yang dikukuhkan oleh Bupati atau pejabat yang ditunjuk.
18. Rencana Defenitif Kebutuhan kelompok Tani (RDKK) adalah perhitungan rencana kebutuhan pupuk bersubsidi yang disusun kelompok tani yang berdasarkan luasan areal usahatani yang diusahakan petani, pekebun, peternak dan pembudidaya ikan dan atau udang, anggota kelompok tani dengan rekomendasi pemupukan berimbang spesifik lokasi.
19. Komisi Pengawas Pupuk dan pestisida (KP3) adalah wadah koordinasi instansi terkait dalam pengawasan pupuk dan pestisida yang dibentuk oleh Bupati Muna.

## **BAB II**

### **PERUNTUKAN PUPUK BERSUBSIDI**

#### **Pasal 2**

- (1) Pupuk bersubsidi diperuntukan bagi petani, pekebun, peternak yang mengusahakan lahan seluas-luasnya 2 (dua) hektar setiap musim tanam perkeluarga petani kecuali pembudidaya ikan dan udang seluas-luasnya 1 (satu) hektar.
- (2) Pupuk bersubsidi sebagaimana dimaksud pada ayat (1) tidak diperuntukan bagi perusahaan tanaman pangan, hortikultura, perkebunan, peternakan atau perusahaan perikanan budidaya.

### **BAB III**

#### **ALOKASI PUPUK BERSUBSIDI**

##### **Pasal 3**

- (1) Alokasi pupuk bersubsidi: dihitung sesuai dengan anjuran pemupukan berimbang spesifik lokasi dengan mempertimbangkan usulan kebutuhan yang diajukan oleh Pemerintah Daerah Kabupaten Muna serta alokasi anggaran subsidi pupuk tahun 2012.
- (2) Alokasi pupuk bersubsidi sebagaimana dimaksud pada ayat (1) dirinci menurut kecamatan, jenis dan jumlah, sebagaimana tercantum pada lampiran 1 sampai dengan lampiran XXXIV peraturan ini.
- (3) Alokasi pupuk sebagaimana dimaksud pada ayat (2) dirinci lebih lanjut tentang jenis, jumlah dan sebaran bulanan yang ditetapkan dengan Peraturan Bupati Muna.
- (4) Alokasi pupuk bersubsidi sebagaimana dimaksud pada ayat (3) agar memperhatikan usulan yang diajukan oleh petani, pekebun, peternak, pembudidaya ikan dan atau udang berdasarkan RDKK yang disetujui oleh petugas teknis, penyuluh atau Kepala Cabang Dinas (KCD) setempat.
- (5) Dinas yang membidangi tanaman pangan, hortikultura peternakan, perkebunan dan pembudidaya ikan dan atau udang setempat wajib melaksanakan pembinaan kepada kelompok tani untuk menyusun RDKK sesuai areal usahatani dan atau kemampuan penyerapan pupuk ditingkat petani diwilayahnya.

##### **Pasal 4**

- (1) Kekurangan Alokasi Kebutuhan Pupuk Bersubsidi diwilayah Kabupaten sebagaimana dimaksud pada pasal 3 ayat (2) dapat dipenuhi melalui realokasi antar wilayah,
- (2) Realokasi antar kecamatan dalam wilayah kabupaten ditetapkan dengan Keputusan Bupati Muna.
- (3) Realokasi sebagaimana dimaksud pada ayat (2), dapat dilaksanakan terlebih dahulu atas dasar rekomendasi Kepala Dinas Pertanian setempat, sambil menunggu penetapan oleh Bupati Muna guna memenuhi kebutuhan petani dilapangan.

- (4) Alokasi pupuk bersubsidi di Kabupaten maupun di Kecamatan pada bulan berjalan ternyata tidak mencukupi, maka produsen dapat menyalurkan alokasi pupuk bersubsidi di wilayah bersangkutan dari alokasi bulan sebelumnya dan atau bulan-bulan berikutnya dan atau sisa alokasi bulan sebelumnya sepanjang tidak mempunyai alokasi 1 (satu) tahun.

#### **BAB IV**

#### **PENYALURAN DAN HET PUPUK BERSUBSIDI**

##### **Pasal 5**

- (1) Pupuk bersubsidi sebagaimana dimaksud dalam pasal 2 ayat (1) terdiri atas pupuk anorganik dan pupuk organik yang diproduksi dan atau diadakan oleh produsen.
- (2) Produsen sebagaimana dimaksud pada ayat (1) adalah PT. Pupuk Sriwijaya, PT. Pupuk Kijang, PT. Kalimantan Timur dan PT. petrokimia Gresik.

##### **Pasal 6**

- (1) Pelaksanaan pengadaan dan penyaluran pupuk bersubsidi sampai kepenyalur lini IV dilakukan sesuai dengan ketentuan Peraturan Menteri Perdagangan tentang Pengadaan Pupuk bersubsidi untuk sektor pertanian.
- (2) Penyaluran pupuk bersubsidi untuk sektor pertanian dipenyalar lini IV kepetani atau kelompok tani diatur sebagai berikut:
- Penyaluran pupuk bersubsidi ditingkat penyalur lini IV berdasarkan RDKK sesuai dengan wilayah tanggungjawabnya.
  - Penyaluran pupuk sebagaimana dimaksud pada huruf a mempertimbangkan jumlah pupuk bersubsidi yang telah ditetapkan dalam Keputusan Bupati.
- (3) Untuk kelancaran penyaluran pupuk bersubsidi pada lini IV kepetani atau kelompok tani sebagaimana dimaksud pada ayat (2) Pemerintah/ Dinas Pertanian, peternakan, perkebunan dan Hortikultura melakukan pendataan RDKK diwilayahnya, sebagai dasar pertimbangan dalam mengalokasikan pupuk bersubsidi sesuai alokasi yang ditetapkan dalam Peraturan Menteri Pertanian.
- (4) Optimalisasi pemanfaatan pupuk bersubsidi pada tingkat petani/ kelompok tani dilakukan dengan pendampingan penerapan pemupukan berimbang spesifikasi lokasi oleh penyuluh.

- (5) Pengawasan penyaluran pupuk bersubsidi dipenyalar lini IV kepetani dilakukan oleh petugas pengawas yang ditunjuk sebagai satu kesatuan dari Komisi Pengawas Pupuk dan Pestisida (KP3) dan ditetapkan dengan Keputusan Bupati Muna.

#### **Pasal 7**

- (1) Kemasan pupuk bersubsidi sebagaimana dimaksud dalam pasal 5 ayat (1) harus diberi label tambahan berwarna merah yang bertuliskan "Pupuk Bersubsidi Pemerintah" Barang Dalam Pengawasan.
- (2) Penggantian kemasan pupuk berakibat penambahan tulisan pada label sebagaimana dimaksud pada ayat (1) wajib dilaksanakan oleh produsen pupuk selambat-lambatnya sampai pada bulan April 2012.

#### **Pasal 8**

- (1) Penyaluran dilini IV yang ditunjuk harus menjual pupuk bersubsidi sesuai Harga Eceran Tertinggi (HET).
- (2) Harga Eceran Tertinggi Pupuk bersubsidi sebagaimana dimaksud pada ayat (1) ditetapkan sebagai berikut:
- |                  |                  |
|------------------|------------------|
| a. Pupuk Urea    | = Rp. 1.800,-/Kg |
| b. Pupuk ZA      | = Rp. 1.400,-/Kg |
| c. SP-36         | = Rp. 2.000,-/Kg |
| d. Pupuk NPK     | = Rp. 2.300,-/Kg |
| e. Pupuk Organik | = Rp. 500,-/Kg   |
- (3) Harga Eceran Tertinggi (HET) Pupuk bersubsidi sebagaimana dimaksud pada ayat (2) untuk kemasan 50 Kg, 40 Kg atau 20 Kg yang dibeli oleh petani, peternak, pembudidaya ikan dan atau udang dipenyalar lini IV (Pengecer Resmi).

#### **Pasal 9**

- (1) Produsen sebagaimana dimaksud dalam pasal 5 ayat (2), distributor, dan penyalur lini IV wajib menjamin ketersediaan pupuk bersubsidi pada saat dibutuhkan petani, pekebun, peternak, pembudidaya ikan dan atau udang diwilayah tanggung jawabnya sesuai alokasi yang telah ditetapkan.



- (2) Untuk menjamin ketersediaan pupuk sebagaimana dimaksud pada ayat (10) perlu dilakukan fleksibilitas penyaluran yang dilaksanakan melalui koordinasi dengan Dinas Pertanian Kabupaten Muna.

## **BAB V**

### **PENGAWASAN DAN PELAPORAN**

#### **Pasal 10**

Produsen wajib melakukan pemantauan dan pengawasan terhadap penyediaan dan penyaluran pupuk bersubsidi dari lini I sampai lini IV sebagaimana diatur dalam Peraturan Menteri Perdagangan tentang Pengadaan dan Penyaluran Pupuk Bersubsidi untuk Sektor Pertanian.

#### **Pasal 11**

- (1) Komisi Pengawas Pupuk dan Pestisida di Kabupaten Muna melakukan pemantauan dan pengawasan terhadap penyaluran pupuk bersubsidi.
- (2) Komisi Pengawas Pupuk dan Pestisida Kabupaten dalam melaksanakan tugasnya dibantu oleh Tenaga Harian Lepas (THL) dan Tenaga Bantu Pengendali Organisme Pengganggu Tumbuhan serta Pengamat Hama dan Penyakit (POPT-PHP).

#### **Pasal 12**

- (1) Komisi Pengawas Pupuk dan Pestisida di Kabupaten wajib menyampaikan laporan pemantauan dan pengawasan pupuk bersubsidi diwilayah kerjanya kepada Bupati.
- (2) Bupati menyampaikan laporan hasil pemantauan dan pengawasan pupuk bersubsidi kepada Gubernur.

BAB VI  
KETENTUAN PENUTUP  
Pasal 13

Ketentuan pelaksanaan dan hal-hal teknis yang belum diatur dalam Peraturan ini akan ditetapkan lebih lanjut dengan Keputusan Bupati.


Pasal 14

Peraturan ini mulai berlaku pada tanggal diundangkan.

Agar setiap orang dapat mengetahuinya, memerintahkan pengundangan Peraturan Bupati ini dengan penempatannya dalam Berita Daerah Kabupaten Muna.

Ditetapkan di Raha  
Pada tanggal, 21-5-2012

BUPATI MUNA



H.L.M. BAHARUDDIN

Diundangkan di Raha  
Pada Tanggal, 21-5-2012

SEKRETARIS DAERAH KABUPATEN

H. LA ORA

BERITA DAERAH KABUPATEN MUNA TAHUN 2012

PANGKOP KORDISASIP KEPUTUSAN BUPATI MUNA	
UNIT / SATUAN KERJA / PRAB / TEL	
SETDAKAB MUNA	<i>[Signature]</i>
ASISTEN <i>II</i>	<i>[Signature]</i>
BAGIAN HUKUM	<i>[Signature]</i>
PENGELOLA	<i>[Signature]</i>
<i>Dinas pertanian</i>	<i>[Signature]</i>


LAMPIRAN I : PERATURAN BUPATI MUNA  
 NOMOR : 13 TAHUN 2012  
 TANGGAL : 21-5- 2012

KEBUTUHAN PUPUK BERSUBSIDI TAHUN 2012  
 MENURUT SUBSEKTOR

TON

No	SubSektor	Urea	SP-36	ZA	NPK	Organik
1	2	3	4	5	6	7
1	Tanaman Pangan	520,36	45,13	20,03	72,29	44,94
2	Hortikultura	75,24	3,51	14,93	44,78	27,88
3	Perkebunan	179,98	87,53	137,12	341,69	166,79
4	Peternakan	13,78	1,45	0,96	-	1,94
5	Perikanan Budidaya	27,72	31,04	-	-	12,95
<b>Jumlah</b>		<b>817,08</b>	<b>168,66</b>	<b>173,04</b>	<b>458,76</b>	<b>254,50</b>

BUPATI MUNA,



H. LM. BAHARUDDIN

PERATURAN KEPURUKAN  
 UPT / NISAN BERKA  
 SETORAN BUNDA  
 ASINTEN II  
 BAGIAN MUNDU  
 PENGELOLA  
 Dinas pertanian

LAMPIRAN II

: PERATURAN BUPATI MUNA

NOMOR

: 13 TAHUN 2012

TANGGAL

: 21-5-2012

KEBUTUHAN PUPUK BERSUBSIDI TAHUN 2012  
MENURUT JENIS PUPUK DAN SEBARAN KECAMATAN

TON

No	Kecamatan	Urea	SP-36	ZA	NPK	Organik
1	2	3	4	5	6	7
1	Maginti	71,62	16,48	17,05	36,41	1,86
2	Tiworo Tengah	47,69	9,77	7,22	19,50	1,49
3	Sewergadi	38,42	3,06	2,56	8,47	1,33
4	Kusambi	63,72	15,18	14,26	28,04	1,86
5	Napabalamo	56,70	13,68	14,26	27,18	1,60
6	Maligano	22,83	3,72	4,03	10,83	0,80
7	Wakorumba Selatan	22,83	3,72	4,03	10,84	0,80
8	Tikep	35,18	2,63	3,04	9,35	2,13
9	Lasalepa	-	-	-	-	-
10	Bata Laiwaru	3,47	3,88	-	-	-
11	Katobu	-	-	-	-	-
12	Duruka	-	-	-	-	-
13	Lohia	-	-	-	-	-
14	Watopute	22,83	3,72	2,37	10,84	1,60
15	Kontunaga	4,35	2,12	3,32	8,27	-
16	Barangka	29,12	4,77	6,01	15,07	1,86
17	Lawa	30,64	6,67	9,55	25,88	1,60
18	Kabangka	43,83	11,44	12,57	34,82	1,60
19	Kabawo	41,54	9,67	7,71	34,12	2,13
20	Parigi	38,95	9,27	6,87	34,12	2,13
21	Bone	33,59	8,72	6,87	30,98	1,60
22	Tiworo Selatan	45,29	7,63	10,29	27,52	3,03
23	Tiworo Utara	26,85	5,25	6,87	26,09	1,86
24	Wadaga	26,85	5,25	2,76	9,24	1,60
25	Kontukowuna	19,60	1,72	6,42	8,40	1,86
26	Marobo	-	-	-	0,13	1,33
27	Tongkuno Selatan	37,80	7,80	4,93	9,02	1,33
28	Napanokusambi	3,25	3,64	-	0,06	0,80
29	Batukara	-	-	0,08	0,13	0,80
30	Towea	-	-	-	-	-
31	Pasikolaga	11,61	-	-	2,90	3,19
32	Tongkuno	26,19	7,80	19,51	28,87	3,72
33	Pasir Putih	12,32	1,07	0,47	1,71	1,06
	<b>Jumlah</b>	<b>817,08</b>	<b>168,66</b>	<b>173,04</b>	<b>458,76</b>	<b>44,95</b>

BUPATI MUNA,

  
 H. LM. BAHARUDDIN

KEPUTUSAN	
UNIT / SAJUAN	
SETDAKAB. MUNA	
ASISTEN	
BAGIAN HUKUM	
STAF	
ditas p... ..	

LAMPIRAN III : PERATURAN BUPATI MUNA

NOMOR : 13 TAHUN 2012

TANGGAL : 21-5-2012


KEBUTUHAN PUPUK BERSUBSIDI TAHUN 2012  
MENURUT SUB SEKTOR, JENIS PUPUK DAN SEBARANNYA

TON

No	Jenis Pupuk	Setahun	Januari	Februari	Maret	April	Mei	Jun	Juli	Agustus	September	Oktober	November	Desember
1	2	3	4	5	6	7	8	9	10	11	12	13	14	15
1	Urea	817,08	134,44	50,29	61,34	67,35	65,25	66,63	82,92	46,33	46,29	53,91	69,02	73,31
2	Superphos	168,66	18,32	15,72	16,74	15,38	15,88	12,67	11,99	10,30	11,14	13,46	14,40	12,66
3	ZA	173,04	16,76	14,38	16,00	15,65	17,72	15,18	12,38	11,49	11,49	11,47	14,01	16,51
4	NPK	458,76	42,38	38,01	40,67	46,34	46,51	49,66	28,27	27,40	24,97	29,23	37,25	48,06
5	Organik	44,95	6,82	3,64	3,10	4,41	3,94	4,52	2,30	2,49	2,91	3,83	4,13	2,86
	Jumlah	1.662,48	218,72	122,04	137,85	149,13	149,30	148,66	137,86	98,01	96,80	111,90	138,81	153,40

BUPATI MUNA,

H. LM. BAHARUDDIN



LAMPIRAN IV : PERATURAN BUPATI MUNA

NOMOR : 13 TAHUN 2012

TANGGAL : 21-5-2012

KEBUTUHAN PUPUK BERSUBSIDI TAHUN 2012  
MENURUT SUB SEKTOR, JENIS PUPUK DAN SEBARANNYA

Jenis Pupuk : Urea

TON

No	SubSektor	Setahun	Januari	Februari	Maret	April	Mei	Juni	Juli	Agustus	September	Oktober	November	Desember
1	2	3	4	5	6	7	8	9	10	11	12	13	14	15
1	Tanaman Pangan	520,36	89,10	30,37	38,42	41,18	41,17	42,66	54,24	29,75	29,90	34,15	44,15	45,27
2	Hortikultura	75,24	11,69	4,85	5,77	6,51	6,23	6,16	7,61	4,20	4,14	4,91	6,26	6,91
3	Perkebunan	179,98	28,05	11,63	13,85	15,63	14,96	14,77	17,64	10,08	9,95	11,78	15,04	16,60
4	Peternakan	13,78	1,30	1,66	1,18	1,63	0,59	0,77	0,62	0,75	0,77	1,26	1,26	1,99
5	Perikanan Budidaya	27,72	4,30	1,78	2,12	2,40	2,30	2,27	2,81	1,55	1,53	1,81	2,31	2,54
	<b>Jumlah</b>	<b>817,08</b>	<b>134,44</b>	<b>50,29</b>	<b>61,34</b>	<b>67,35</b>	<b>65,25</b>	<b>66,63</b>	<b>82,92</b>	<b>46,33</b>	<b>46,29</b>	<b>53,91</b>	<b>69,02</b>	<b>73,31</b>

BUPATI MUNA,

H. LM. BAHARUDDIN

PADA KEDIRINGAN  
KEPUTUSAN BUPATI MUNA

UNIT / SATUAN KERJA : PIRAP / ...

TEMBAGA MUNA

ASISTEN : II

KELOMPOK : II

KELOMPOK : II

KELOMPOK : II

Dimas Pertanian



LAMPIRAN VI : PERATURAN BUPATI MUNA  
 NOMOR : 13 TAHUN 2012  
 TANGGAL : 21-5-2012


KEBUTUHAN PUPUK BERSUBSIDI TAHUN 2012  
 MENURUT SUB SEKTOR, JENIS PUPUK DAN SEBARANNYA

Jenis Pupuk : ZA

TON

No	SubSektor	Setahun	Januari	Februari	Maret	April	Mel	Juni	Juli	Agustus	September	Oktober	Nopember	Desember
1	2	3	4	5	6	7	8	9	10	11	12	13	14	15
1	Tanaman Pangan	20,03	1,95	1,68	1,85	1,81	2,05	1,76	1,43	1,33	1,33	1,31	1,62	1,91
2	Hortikultura	14,93	1,45	1,24	1,39	1,35	1,53	1,32	1,06	0,99	0,99	0,98	1,21	1,42
3	Perkebunan	137,12	13,26	11,37	12,67	12,40	14,04	12,05	9,80	9,11	9,11	9,12	11,10	13,09
4	Peternakan	0,96	0,10	0,09	0,09	0,09	0,10	0,05	0,09	0,06	0,06	0,06	0,08	0,09
5	Perikanan Budidaya	-	-	-	-	-	-	-	-	-	-	-	-	-
	Jumlah	173,04	16,76	14,38	16,00	15,65	17,72	15,18	12,38	11,49	11,49	11,47	14,01	16,51

BUPATI MUNA,



H. LM. BAHARUDDIN

PADA 21 MARET 2012	
DINAS PERTANIAN	
NO. 1	SATUAN KERJA
SETORAH BUNDA	
ASISTEN	
SARUNG BUKUM	
PENGLOLA	
DINAS PERTANIAN	



LAMPIRAN VII : PERATURAN BUPATI MUNA

NOMOR : 13 TAHUN 2012

TANGGAL : 21-5-2012


KEBUTUHAN PUPUK BERSUBSIDI TAHUN 2012  
MENURUT SUB SEKTOR, JENIS PUPUK DAN SEBARANNYA

Jenis Pupuk : NPK

TON

No	SubSektor	Setahun	Januari	Februari	Maret	April	Mei	Juni	Juli	Agustus	September	Oktober	Nopember	Desember
1	2	3	4	5	6	7	8	9	10	11	12	13	14	15
1	Tanaman Pangan	72,29	6,67	5,99	6,39	7,29	7,34	7,82	4,45	4,32	3,94	4,62	5,87	7,58
2	Hortikultura	44,78	4,12	3,70	3,98	4,54	4,54	4,87	2,76	2,67	2,43	2,84	3,65	4,68
3	Perkebunan	341,69	31,59	28,32	30,30	34,51	34,63	36,97	21,06	20,41	18,60	21,77	27,73	35,80
4	Peternakan	-	-	-	-	-	-	-	-	-	-	-	-	-
5	Perikanan Budidaya	-	-	-	-	-	-	-	-	-	-	-	-	-
	Jumlah	458,76	42,38	38,01	40,67	46,34	46,51	49,66	28,27	27,40	24,97	29,23	37,25	48,06

BUPATI MUNA,



H. M. BAHARUDDIN

PEMERINTAH KABUPATEN MUNA	
KANTOR BUPATI MUNA	
NO. 13 TAHUN 2012	PARAF / 13
KEBUTUHAN PUPUK	
TAHUN 2012	
DINAS PERTANIAN	

LAMPIRAN VIII : PERATURAN BUPATI MUNA

NOMOR : 13 TAHUN 2012

TANGGAL : 21-5-2012

KEBUTUHAN PUPUK BERSUBSIDI TAHUN 2012  
MENURUT SUB SEKTOR, JENIS PUPUK DAN SEBARANNYA

Jenis Pupuk : Organik

TON

No	Sub Sektor	Setahun	Januari	Februari	Maret	April	Mei	Juni	Juli	Agustus	September	Oktober	November	Desember
1	2	3	4	5	6	7	8	9	10	11	12	13	14	15
1	Tanaman Pangan	44,95	6,82	3,64	3,10	4,41	3,94	4,52	2,30	2,49	2,91	3,83	4,13	2,86
2	Hortikultura	27,88	4,24	2,24	1,94	2,62	2,47	2,84	1,42	1,57	1,80	2,40	2,54	1,80
3	Perkebunan	166,79	25,44	13,65	11,59	15,71	14,58	16,83	8,60	9,35	10,84	14,22	15,33	10,65
4	Peternakan	1,94	0,28	0,11	0,16	0,16	0,11	0,16	0,16	0,16	0,16	0,16	0,16	0,16
5	Perikanan Budidaya	12,95	1,88	1,03	0,94	1,22	1,13	1,32	0,65	0,75	0,84	1,13	1,22	0,84
	Jumlah	254,51	38,66	20,67	17,73	24,12	22,23	25,67	13,13	14,32	16,55	21,74	23,38	16,31

BUPATI MUNA,

H. LM. BAHARUDDIN


REKAM PERSYARIFAN  
KEPANTUNAN  
KANTOR / MAMPU BERUSAHA  
KANTOR MUNA  
KANTOR MUNA  
KANTOR MUNA  
DINAS PERTANIAN

KEBUTUHAN PUPUK BERSUBSIDI UREA SEKTOR PERTANIAN  
 KABUPATEN MUNA TAHUN 2012

TON

No	Kecamatan	Kebutuhan Pupuk/Bulan												Jumlah
		Januari	Februari	Maret	April	Mei	Juni	Juli	Agustus	September	Oktober	November	Desember	
1	2	3	4	5	6	7	8	9	10	11	12	13	14	15
1	Maginti	11,78	4,39	5,38	5,90	5,75	5,86	7,29	4,06	4,05	4,71	6,04	6,41	71,62
2	Tiworo Tengah	7,86	2,92	3,58	3,92	3,81	3,89	4,87	2,70	2,70	3,14	4,03	4,26	47,69
3	Sewergadi	6,42	2,32	2,86	3,12	3,04	3,13	3,95	2,19	2,19	2,53	3,25	3,41	38,42
4	Kusambi	10,56	3,88	4,77	5,22	5,10	5,21	6,49	3,62	3,62	4,19	5,38	5,68	63,72
5	Napabalamo	9,37	3,47	4,25	4,66	4,54	4,63	5,76	3,22	3,22	3,73	4,79	5,07	56,70
6	Maligano	3,84	1,36	1,70	1,84	1,82	1,87	2,35	1,30	1,30	1,50	1,93	2,01	22,83
7	Wakorumba Selatan	3,84	1,36	1,70	1,84	1,82	1,87	2,35	1,30	1,30	1,50	1,93	2,01	22,83
8	Tikep	5,86	2,12	2,63	2,86	2,82	2,88	3,63	2,00	2,00	2,30	2,97	3,11	35,18
9	Lasalepa	-	-	-	-	-	-	-	-	-	-	-	-	-
10	Bata Laiwaru	0,54	0,22	0,27	0,30	0,29	0,28	0,35	0,19	0,19	0,23	0,29	0,32	3,47
11	Katobu	-	-	-	-	-	-	-	-	-	-	-	-	-
12	Duruka	-	-	-	-	-	-	-	-	-	-	-	-	-
13	Lohia	-	-	-	-	-	-	-	-	-	-	-	-	-
14	Watopute	3,84	1,36	1,70	1,84	1,82	1,87	2,35	1,30	1,30	1,50	1,93	2,01	22,83
15	Kontunaga	0,68	0,28	0,34	0,38	0,36	0,36	0,43	0,24	0,24	0,28	0,36	0,40	4,35
16	Barangka	4,87	1,75	2,17	2,36	2,33	2,39	2,99	1,66	1,66	1,91	2,46	2,57	29,12
17	Lawa	5,02	1,90	2,31	2,54	2,45	2,50	3,09	1,74	1,73	2,02	2,59	2,76	30,64
18	Kabangka	7,04	2,78	3,32	3,70	3,52	3,56	4,39	2,47	2,46	2,90	3,69	4,00	43,85
19	Kabawo	6,78	2,59	3,13	3,45	3,31	3,38	4,19	2,35	2,35	2,75	3,51	3,76	41,54
20	Parigi	6,31	2,43	2,94	3,26	3,14	3,18	3,94	2,20	2,19	2,57	3,28	3,52	38,95
21	Bone	5,48	2,09	2,53	2,79	2,69	2,74	3,38	1,90	1,90	2,22	2,84	3,03	33,59
22	Tiworo Selatan	7,36	2,83	3,42	3,78	3,62	3,68	4,56	2,56	2,56	3,00	3,82	4,10	45,29
23	Tiworo Utara	4,40	1,68	2,02	2,23	2,11	2,17	2,69	1,52	1,53	1,79	2,28	2,44	26,85
24	Wadaga	4,40	1,68	2,02	2,23	2,11	2,17	2,69	1,52	1,53	1,79	2,28	2,44	26,85
25	Kontukowuna	3,27	1,21	1,46	1,59	1,51	1,58	1,98	1,12	1,12	1,32	1,67	1,77	19,60
26	Marobo	-	-	-	-	-	-	-	-	-	-	-	-	-
27	Tongkuno Selatan	6,15	2,37	2,85	3,15	3,01	3,07	3,79	2,14	2,14	2,51	3,19	3,43	37,80
28	Napanokusambi	0,50	0,21	0,25	0,28	0,27	0,27	0,33	0,18	0,18	0,21	0,27	0,30	3,25
29	Batukara	-	-	-	-	-	-	-	-	-	-	-	-	-
30	Towea	-	-	-	-	-	-	-	-	-	-	-	-	-
31	Pasikolaga	1,81	0,75	0,89	1,01	0,97	0,95	1,14	0,65	0,64	0,76	0,97	1,07	11,61
32	Tongkuno Utara	4,34	1,62	1,96	2,14	2,04	2,12	2,65	1,49	1,49	1,75	2,22	2,36	26,19
33	Pasir Putih	2,11	0,72	0,91	0,97	0,97	1,01	1,28	0,70	0,71	0,81	1,04	1,07	12,32
Jumlah		134,44	50,29	61,34	67,35	65,25	66,63	82,92	46,33	46,29	53,91	69,02	73,31	817,08

SEKRETARIS DAERAH  
 ASISTEN  
 BAGIAN HUKUM  
 PENGELOLA  
 DINAS PERTANIAN

BUPATI MUNA,  
  
 H. LM. BAHARUDDIN

LAMPIRAN X : PERATURAN BUPATI MUNA  
 NOMOR : TAHUN 2012  
 TANGGAL : 2012


KEBUTUHAN PUPUK BERSUBSIDI UREA SEKTOR PERTANIAN  
 KABUPATEN MUNA TAHUN 2012

SUBSEKTOR : TANAMAN PANGAN

TON

No	Kecamatan	Kebutuhan Pupuk/Bulan												Jumlah
		Januari	Februari	Maret	April	Mei	Juni	Juli	Agustus	September	Oktober	November	Desember	
1	2	3	4	5	6	7	8	9	10	11	12	13	14	15
1	Maginti	7,38	2,52	3,18	3,41	3,41	3,53	4,49	2,46	2,48	2,83	3,66	3,75	43,11
2	Tiworo Tengah	5,27	1,80	2,27	2,44	2,44	2,52	3,21	1,76	1,77	2,02	2,61	2,68	30,79
3	Sewergadi	5,27	1,80	2,27	2,44	2,44	2,52	3,21	1,76	1,77	2,02	2,61	2,68	30,79
4	Kusambi	7,38	2,52	3,18	3,41	3,41	3,53	4,49	2,46	2,48	2,83	3,66	3,75	43,11
5	Napabalamo	6,33	2,16	2,73	2,92	2,92	3,03	3,85	2,11	2,12	2,42	3,13	3,21	36,95
6	Maligano	3,16	1,08	1,36	1,46	1,46	1,51	1,93	1,06	1,06	1,21	1,57	1,61	18,47
7	Wakorumba Selatan	3,16	1,08	1,36	1,46	1,46	1,51	1,93	1,06	1,06	1,21	1,57	1,61	18,47
8	Tikep	4,22	1,44	1,82	1,95	1,95	2,02	2,57	1,41	1,42	1,62	2,09	2,14	24,63
9	Lasalepa	-	-	-	-	-	-	-	-	-	-	-	-	-
10	Bata Laiwaru	-	-	-	-	-	-	-	-	-	-	-	-	-
11	Katobu	-	-	-	-	-	-	-	-	-	-	-	-	-
12	Duruksa	-	-	-	-	-	-	-	-	-	-	-	-	-
13	Lohia	-	-	-	-	-	-	-	-	-	-	-	-	-
14	Watopute	3,16	1,08	1,36	1,46	1,46	1,51	1,93	1,06	1,06	1,21	1,57	1,61	18,47
15	Kontunaga	-	-	-	-	-	-	-	-	-	-	-	-	-
16	Barangka	3,69	1,26	1,59	1,71	1,71	1,77	2,25	1,23	1,24	1,41	1,83	1,88	21,55
17	Lawa	3,16	1,08	1,36	1,46	1,46	1,51	1,93	1,06	1,06	1,21	1,57	1,61	18,47
18	Kabangka	3,16	1,08	1,36	1,46	1,46	1,51	1,93	1,06	1,06	1,21	1,57	1,61	18,47
19	Kabawo	4,22	1,44	1,82	1,95	1,95	2,02	2,57	1,41	1,42	1,62	2,09	2,14	24,63
20	Parigi	3,16	1,08	1,36	1,46	1,46	1,51	1,93	1,06	1,06	1,21	1,57	1,61	18,47
21	Bone	3,16	1,08	1,36	1,46	1,46	1,51	1,93	1,06	1,06	1,21	1,57	1,61	18,47
22	Tiworo Selatan	4,22	1,44	1,82	1,95	1,95	2,02	2,57	1,41	1,42	1,62	2,09	2,14	24,63
23	Tiworo Utara	3,16	1,08	1,36	1,46	1,46	1,51	1,93	1,06	1,06	1,21	1,57	1,61	18,47
24	Wadaga	3,16	1,08	1,36	1,46	1,46	1,51	1,93	1,06	1,06	1,21	1,57	1,61	18,47
25	Kontukowuna	3,16	1,08	1,36	1,46	1,46	1,51	1,93	1,06	1,06	1,21	1,57	1,61	18,47
26	Marobo	-	-	-	-	-	-	-	-	-	-	-	-	-
27	Tongkuno Selatan	3,69	1,26	1,59	1,71	1,71	1,77	2,25	1,23	1,24	1,41	1,83	1,88	21,55
28	Napanokusambi	-	-	-	-	-	-	-	-	-	-	-	-	-
29	Batukara	-	-	-	-	-	-	-	-	-	-	-	-	-
30	Towea	-	-	-	-	-	-	-	-	-	-	-	-	-
31	Pasikolaga	-	-	-	-	-	-	-	-	-	-	-	-	-
32	Tongkuno	3,69	1,26	1,59	1,71	1,71	1,77	2,25	1,23	1,24	1,41	1,83	1,88	21,55
33	Pasir Putih	2,11	0,72	0,91	0,97	0,97	1,01	1,28	0,70	0,71	0,81	1,04	1,07	12,32
	<b>Jumlah</b>	<b>89,10</b>	<b>30,37</b>	<b>38,42</b>	<b>41,18</b>	<b>41,17</b>	<b>42,66</b>	<b>54,24</b>	<b>29,75</b>	<b>29,90</b>	<b>34,15</b>	<b>44,15</b>	<b>45,27</b>	<b>520,36</b>

UNIT / SATUAN KERJA PARAS / ...  
 SETDAKAB MUNA  
 ASISTEN  
 BAGIAN KURUM  
 PENGELOLA  
 DINAS PERTANIAN

BUPATI MUNA,  
  
 H. IM. BAHARUDDIN

LAMPIRAN XI : PERATURAN BUPATI MUNA  
 NOMOR : TAHUN 2012  
 TANGGAL : 2012

KEBUTUHAN PUPUK BERSUBSIDI UREA SEKTOR PERTANIAN  
 KABUPATEN MUNA TAHUN 2012

SUBSEKTOR : HORTIKULTURA

TON

No	Kecamatan	Kebutuhan Pupuk/Bulan												Jumlah
		Januari	Februari	Maret	April	Mei	Juni	Juli	Agustus	September	Oktober	November	Desember	
1	2	3	4	5	6	7	8	9	10	11	12	13	14	15
1	Maginti	1,09	0,45	0,54	0,61	0,58	0,58	0,71	0,39	0,39	0,46	0,59	0,65	7,03
2	Tiworo Tengah	1,09	0,45	0,54	0,61	0,58	0,58	0,71	0,39	0,39	0,46	0,59	0,65	7,03
3	Sewergadi	1,09	0,45	0,54	0,61	0,58	0,58	0,71	0,39	0,39	0,46	0,59	0,65	7,03
4	Kusambi	-	-	-	-	-	-	-	-	-	-	-	-	-
5	Napabalamo	-	-	-	-	-	-	-	-	-	-	-	-	-
6	Maligano	-	-	-	-	-	-	-	-	-	-	-	-	-
7	Wakorumba Selatan	-	-	-	-	-	-	-	-	-	-	-	-	-
8	Tikep	1,64	0,68	0,81	0,91	0,87	0,86	1,07	0,59	0,58	0,69	0,88	0,97	10,55
9	Lasalepa	-	-	-	-	-	-	-	-	-	-	-	-	-
10	Bata Laiwaru	-	-	-	-	-	-	-	-	-	-	-	-	-
11	Katobu	-	-	-	-	-	-	-	-	-	-	-	-	-
12	Duruka	-	-	-	-	-	-	-	-	-	-	-	-	-
13	Lohia	-	-	-	-	-	-	-	-	-	-	-	-	-
14	Watopute	-	-	-	-	-	-	-	-	-	-	-	-	-
15	Kontunaga	-	-	-	-	-	-	-	-	-	-	-	-	-
16	Barangka	0,27	0,11	0,13	0,15	0,15	0,14	0,18	0,10	0,10	0,11	0,15	0,16	1,76
17	Lawa	0,22	0,09	0,11	0,12	0,12	0,12	0,14	0,08	0,08	0,09	0,12	0,13	1,41
18	Kabangka	1,46	0,60	0,72	0,81	0,78	0,77	0,95	0,52	0,52	0,61	0,78	0,86	9,38
19	Kabawo	0,82	0,34	0,40	0,46	0,44	0,43	0,53	0,29	0,29	0,34	0,44	0,48	5,27
20	Parigi	1,46	0,60	0,72	0,81	0,78	0,77	0,95	0,52	0,52	0,61	0,78	0,86	9,38
21	Bone	-	-	-	-	-	-	-	-	-	-	-	-	-
22	Tiworo Selatan	1,46	0,60	0,72	0,81	0,78	0,77	0,95	0,52	0,52	0,61	0,78	0,86	9,38
23	Tiworo Utara	-	-	-	-	-	-	-	-	-	-	-	-	-
24	Wadaga	-	-	-	-	-	-	-	-	-	-	-	-	-
25	Kontukowuna	-	-	-	-	-	-	-	-	-	-	-	-	-
26	Marobo	-	-	-	-	-	-	-	-	-	-	-	-	-
27	Tongkuno Selatan	0,55	0,23	0,27	0,30	0,29	0,29	0,36	0,20	0,19	0,23	0,29	0,32	3,52
28	Napanokusambi	-	-	-	-	-	-	-	-	-	-	-	-	-
29	Batukara	-	-	-	-	-	-	-	-	-	-	-	-	-
30	Towea	-	-	-	-	-	-	-	-	-	-	-	-	-
31	Pasikolaga	-	-	-	-	-	-	-	-	-	-	-	-	-
32	Tongkuno	0,55	0,23	0,27	0,30	0,29	0,29	0,36	0,20	0,19	0,23	0,29	0,32	3,52
33	Pasir Putih	-	-	-	-	-	-	-	-	-	-	-	-	-
	Jumlah	11,69	4,85	5,77	6,51	6,23	6,16	7,61	4,20	4,14	4,91	6,26	6,91	75,24

KABUPATEN MUNA  
 SISTEM I  
 DINAS PERTANIAN

BUPATI MUNA,

H. LM. BAHARUDDIN

LAMPIRAN XII : PERATURAN BUPATI MUNA  
 NOMOR : TAHUN 2012  
 TANGGAL : 2012

KEBUTUHAN PUPUK BERSUBSIDI UREA SEKTOR PERTANIAN  
 KABUPATEN MUNA TAHUN 2012

SUB SEKTOR : PERKEBUNAN

TON

No	Kecamatan	Kebutuhan Pupuk/Bulan												Jumlah
		Januari	Februari	Maret	April	Mei	Juni	Juli	Agustus	September	Oktober	November	Desember	
1	2	3	4	5	6	7	8	9	10	11	12	13	14	15
1	Maginti	2,71	1,13	1,34	1,51	1,45	1,43	1,71	0,98	0,96	1,14	1,46	1,61	17,42
2	Tiworo Tengah	0,90	0,38	0,45	0,50	0,48	0,48	0,57	0,33	0,32	0,38	0,49	0,54	5,81
3	Sewergadi	-	-	-	-	-	-	-	-	-	-	-	-	-
4	Kusambi	2,71	1,13	1,34	1,51	1,45	1,43	1,71	0,98	0,96	1,14	1,46	1,61	17,42
5	Napabalamo	2,71	1,13	1,34	1,51	1,45	1,43	1,71	0,98	0,96	1,14	1,46	1,61	17,42
6	Maligano	0,68	0,28	0,34	0,38	0,36	0,36	0,43	0,24	0,24	0,28	0,36	0,40	4,35
7	Wakorumba Selatan	0,68	0,28	0,34	0,38	0,36	0,36	0,43	0,24	0,24	0,28	0,36	0,40	4,35
8	Tikep	-	-	-	-	-	-	-	-	-	-	-	-	-
9	Lasalepa	-	-	-	-	-	-	-	-	-	-	-	-	-
10	Bata Laiwaru	-	-	-	-	-	-	-	-	-	-	-	-	-
11	Katobu	-	-	-	-	-	-	-	-	-	-	-	-	-
12	Duruka	-	-	-	-	-	-	-	-	-	-	-	-	-
13	Lohia	-	-	-	-	-	-	-	-	-	-	-	-	-
14	Watopute	0,68	0,28	0,34	0,38	0,36	0,36	0,43	0,24	0,24	0,28	0,36	0,40	4,35
15	Kontunaga	0,68	0,28	0,34	0,38	0,36	0,36	0,43	0,24	0,24	0,28	0,36	0,40	4,35
16	Berangka	0,90	0,38	0,45	0,50	0,48	0,48	0,57	0,33	0,32	0,38	0,49	0,54	5,81
17	Lawa	1,58	0,66	0,78	0,88	0,84	0,83	1,00	0,57	0,56	0,66	0,85	0,94	10,16
18	Kabangka	1,81	0,75	0,89	1,01	0,97	0,95	1,14	0,65	0,64	0,76	0,97	1,07	11,61
19	Kabawo	1,13	0,47	0,56	0,63	0,60	0,60	0,71	0,41	0,40	0,47	0,61	0,67	7,26
20	Parigi	1,13	0,47	0,56	0,63	0,60	0,60	0,71	0,41	0,40	0,47	0,61	0,67	7,26
21	Bone	2,26	0,94	1,12	1,26	1,21	1,19	1,42	0,81	0,80	0,95	1,21	1,34	14,51
22	Tiworo Selatan	1,58	0,66	0,78	0,88	0,84	0,83	1,00	0,57	0,56	0,66	0,85	0,94	10,16
23	Tiworo Utara	1,13	0,47	0,56	0,63	0,60	0,60	0,71	0,41	0,40	0,47	0,61	0,67	7,26
24	Wadaga	1,13	0,47	0,56	0,63	0,60	0,60	0,71	0,41	0,40	0,47	0,61	0,67	7,26
25	Kontukcwuna	-	-	-	-	-	-	-	-	-	-	-	-	-
26	Marobo	-	-	-	-	-	-	-	-	-	-	-	-	-
27	Tongkuno Selatan	1,81	0,75	0,89	1,01	0,97	0,95	1,14	0,65	0,64	0,76	0,97	1,07	11,61
28	Napanokusambi	-	-	-	-	-	-	-	-	-	-	-	-	-
29	Batukara	-	-	-	-	-	-	-	-	-	-	-	-	-
30	Tovea	-	-	-	-	-	-	-	-	-	-	-	-	-
31	Pasikolaga	1,81	0,75	0,89	1,01	0,97	0,95	1,14	0,65	0,64	0,76	0,97	1,07	11,61
32	Tongkuno	-	-	-	-	-	-	-	-	-	-	-	-	-
33	Pasir Putih	-	-	-	-	-	-	-	-	-	-	-	-	-
TOTAL		28,05	11,63	13,85	15,63	14,96	14,77	17,64	10,08	9,95	11,78	15,04	16,60	179,98

SATUAN KERJA  
 KAB. MUNA  
 DINAS PERTANIAN

BUPATI MUNA,  
 H. I.M. BAHARUDDIN

KEBUTUHAN PUPUK BERSUBSIDI UREA SEKTOR PERTANIAN  
 KABUPATEN MUNA TAHUN 2012

SUBSEKTOR : PETERNAKAN

TON

No	Kecamatan	Kebutuhan Pupuk/Bulan												Jumlah
		Januari	Februari	Maret	April	Mei	Juni	Juli	Agustus	September	Oktober	November	Desember	
1	2	3	4	5	6	7	8	9	10	11	12	13	14	15
1	Maginti	0,06	0,07	0,05	0,07	0,03	0,03	0,03	0,03	0,03	0,05	0,05	0,09	0,60
2	Tiworo Tengah	0,06	0,07	0,05	0,07	0,03	0,03	0,03	0,03	0,03	0,05	0,05	0,09	0,60
3	Sewergadi	0,06	0,07	0,05	0,07	0,03	0,03	0,03	0,03	0,03	0,05	0,05	0,09	0,60
4	Kusambi	0,06	0,07	0,05	0,07	0,03	0,03	0,03	0,03	0,03	0,05	0,05	0,09	0,60
5	Napabalamo	0,06	0,07	0,05	0,07	0,03	0,03	0,03	0,03	0,03	0,05	0,05	0,09	0,60
6	Maligano	-	-	-	-	-	-	-	-	-	-	-	-	-
7	Wakorumba Selatan	-	-	-	-	-	-	-	-	-	-	-	-	-
8	Tikep	-	-	-	-	-	-	-	-	-	-	-	-	-
9	Lasalepa	-	-	-	-	-	-	-	-	-	-	-	-	-
10	Bata Laiwaru	-	-	-	-	-	-	-	-	-	-	-	-	-
11	Katobu	-	-	-	-	-	-	-	-	-	-	-	-	-
12	Duruka	-	-	-	-	-	-	-	-	-	-	-	-	-
13	Lohia	-	-	-	-	-	-	-	-	-	-	-	-	-
14	Watopute	-	-	-	-	-	-	-	-	-	-	-	-	-
15	Kontunaga	-	-	-	-	-	-	-	-	-	-	-	-	-
16	Barangka	-	-	-	-	-	-	-	-	-	-	-	-	-
17	Lawa	0,06	0,07	0,05	0,07	0,03	0,03	0,03	0,03	0,03	0,05	0,05	0,09	0,60
18	Kabangka	0,11	0,14	0,10	0,13	0,05	0,06	0,05	0,06	0,06	0,10	0,10	0,16	1,12
19	Kabawo	0,11	0,14	0,10	0,13	0,05	0,06	0,05	0,06	0,06	0,10	0,10	0,16	1,12
20	Parigi	0,06	0,07	0,05	0,07	0,03	0,03	0,03	0,03	0,03	0,05	0,05	0,09	0,60
21	Bone	0,06	0,07	0,05	0,07	0,03	0,03	0,03	0,03	0,03	0,05	0,05	0,09	0,60
22	Tiworo Selatan	0,11	0,14	0,10	0,13	0,05	0,06	0,05	0,06	0,06	0,10	0,10	0,16	1,12
23	Tiworo Utara	0,11	0,14	0,10	0,13	0,05	0,06	0,05	0,06	0,06	0,10	0,10	0,16	1,12
24	Wadaga	0,11	0,14	0,10	0,13	0,05	0,06	0,05	0,06	0,06	0,10	0,10	0,16	1,12
25	Kontukowuna	0,11	0,14	0,10	0,13	0,05	0,06	0,05	0,06	0,06	0,10	0,10	0,16	1,12
26	Marobo	-	-	-	-	-	-	-	-	-	-	-	-	-
27	Tongkuno Selatan	0,11	0,14	0,10	0,13	0,05	0,06	0,05	0,06	0,06	0,10	0,10	0,16	1,12
28	Napanokusambi	-	-	-	-	-	-	-	-	-	-	-	-	-
29	Batukara	-	-	-	-	-	-	-	-	-	-	-	-	-
30	Towea	-	-	-	-	-	-	-	-	-	-	-	-	-
31	Pasikolaga	-	-	-	-	-	-	-	-	-	-	-	-	-
32	Tongkuno	0,11	0,14	0,10	0,13	0,05	0,06	0,05	0,06	0,06	0,10	0,10	0,16	1,12
33	Pasir Putih	-	-	-	-	-	-	-	-	-	-	-	-	-
Jumlah		1,30	1,66	1,18	1,63	0,59	0,77	0,62	0,75	0,77	1,26	1,26	1,99	13,78

KABUPATEN MUNA  
 DINAS PERTANIAN

BUPATI MUNA,  
 H. LM. BAHARUDDIN


KEBUTUHAN PUPUK BERSUBSIDI UREA SEKTOR PERTANIAN  
 KABUPATEN MUNA TAHUN 2012

SUBSEKTOR : PERIKANAN

TON

No	Kecamatan	Kebutuhan Pupuk/Bulan												Jumlah
		Januari	Februari	Maret	April	Mei	Juni	Juli	Agustus	September	Oktober	November	Desember	
1	2	3	4	5	6	7	8	9	10	11	12	13	14	15
1	Maginti	0,54	0,22	0,27	0,30	0,29	0,28	0,35	0,19	0,19	0,23	0,29	0,32	3,47
2	Tiworo Tengah	0,54	0,22	0,27	0,30	0,29	0,28	0,35	0,19	0,19	0,23	0,29	0,32	3,47
3	Sewergadi	-	-	-	-	-	-	-	-	-	-	-	-	-
4	Kusambi	0,40	0,17	0,20	0,23	0,22	0,21	0,26	0,15	0,14	0,17	0,22	0,24	2,60
5	Napabalamo	0,27	0,11	0,13	0,15	0,14	0,14	0,18	0,10	0,10	0,11	0,14	0,16	1,73
6	Maligano	-	-	-	-	-	-	-	-	-	-	-	-	-
7	Wakorumba Selatan	-	-	-	-	-	-	-	-	-	-	-	-	-
8	Tikep	-	-	-	-	-	-	-	-	-	-	-	-	-
9	Lasalepa	-	-	-	-	-	-	-	-	-	-	-	-	-
10	Bata Laiwaru	0,54	0,22	0,27	0,30	0,29	0,28	0,35	0,19	0,19	0,23	0,29	0,32	3,47
11	Katobu	-	-	-	-	-	-	-	-	-	-	-	-	-
12	Duruka	-	-	-	-	-	-	-	-	-	-	-	-	-
13	Lohia	-	-	-	-	-	-	-	-	-	-	-	-	-
14	Watopute	-	-	-	-	-	-	-	-	-	-	-	-	-
15	Kontunaga	-	-	-	-	-	-	-	-	-	-	-	-	-
16	Barangka	-	-	-	-	-	-	-	-	-	-	-	-	-
17	Lawa	-	-	-	-	-	-	-	-	-	-	-	-	-
18	Kabangka	0,50	0,21	0,25	0,28	0,27	0,27	0,33	0,18	0,18	0,21	0,27	0,30	3,25
19	Kabawn	0,50	0,21	0,25	0,28	0,27	0,27	0,33	0,18	0,18	0,21	0,27	0,30	3,25
20	Parigi	0,50	0,21	0,25	0,28	0,27	0,27	0,33	0,18	0,18	0,21	0,27	0,30	3,25
21	Bone	-	-	-	-	-	-	-	-	-	-	-	-	-
22	Tiworo Selatan	-	-	-	-	-	-	-	-	-	-	-	-	-
23	Tiworo Utara	-	-	-	-	-	-	-	-	-	-	-	-	-
24	Wadaga	-	-	-	-	-	-	-	-	-	-	-	-	-
25	Kontukowuna	-	-	-	-	-	-	-	-	-	-	-	-	-
26	Marobo	-	-	-	-	-	-	-	-	-	-	-	-	-
27	Tongkuno Selatan	-	-	-	-	-	-	-	-	-	-	-	-	-
28	Napanokusambi	0,50	0,21	0,25	0,28	0,27	0,27	0,33	0,18	0,18	0,21	0,27	0,30	3,25
29	Batukara	-	-	-	-	-	-	-	-	-	-	-	-	-
30	Towea	-	-	-	-	-	-	-	-	-	-	-	-	-
31	Pasikolaga	-	-	-	-	-	-	-	-	-	-	-	-	-
32	Tongkuno	-	-	-	-	-	-	-	-	-	-	-	-	-
33	Pasir Putih	-	-	-	-	-	-	-	-	-	-	-	-	-
Jumlah		4,30	1,78	2,12	2,40	2,30	2,27	2,81	1,55	1,53	1,81	2,31	2,54	27,72

UNIT / SATUAN KERJA	PARAF / TGL
KABUPATEN MUNA	
DINAS PERTANIAN	

BUPATI MUNA,  
  
 H. M. BAHARUDDIN



KEBUTUHAN PUPUK BERSUBSIDI SP-36 SEKTOR PERTANIAN  
 KABUPATEN MUNA TAHUN 2012

TON

No	Kecamatan	Kebutuhan Pupuk/Bulan												Jumlah
		Januari	Februari	Maret	April	Mei	Juni	Juli	Agustus	September	Oktober	November	Desember	
1	2	3	4	5	6	7	8	9	10	11	12	13	14	15
1	Maginti	1,78	1,53	1,63	1,50	1,55	1,23	1,17	1,01	1,08	1,31	1,40	1,30	16,48
2	Tiworo Tengah	1,06	0,91	0,97	0,89	0,92	0,73	0,70	0,58	0,65	0,79	0,84	0,73	9,77
3	Sewergadi	0,35	0,31	0,32	0,30	0,30	0,24	0,23	0,18	0,22	0,26	0,28	0,07	3,06
4	Kusambi	1,65	1,41	1,50	1,38	1,43	1,14	1,07	0,93	1,00	1,21	1,29	1,17	15,18
5	Napabalamo	1,48	1,27	1,35	1,24	1,29	1,02	0,97	0,85	0,90	1,08	1,16	1,07	13,68
6	Maligano	0,41	0,35	0,37	0,35	0,35	0,28	0,27	0,23	0,25	0,30	0,32	0,23	3,72
7	Wakorumba Selatan	0,41	0,35	0,37	0,35	0,35	0,28	0,27	0,23	0,25	0,30	0,32	0,23	3,72
8	Tikep	0,30	0,26	0,28	0,25	0,25	0,21	0,20	0,16	0,18	0,23	0,24	0,07	2,63
9	Lasalepa	-	-	-	-	-	-	-	-	-	-	-	-	-
10	Bata Laiwuru	0,41	0,35	0,38	0,34	0,36	0,28	0,27	0,22	0,25	0,31	0,32	0,39	3,88
11	Katobu	-	-	-	-	-	-	-	-	-	-	-	-	-
12	Duruka	-	-	-	-	-	-	-	-	-	-	-	-	-
13	Lohia	-	-	-	-	-	-	-	-	-	-	-	-	-
14	Watopute	0,41	0,35	0,37	0,35	0,35	0,28	0,27	0,23	0,25	0,30	0,32	0,23	3,72
15	Kentunaga	0,22	0,19	0,20	0,19	0,20	0,16	0,15	0,14	0,13	0,16	0,18	0,21	2,12
16	Barangka	0,53	0,45	0,48	0,44	0,45	0,36	0,34	0,30	0,32	0,38	0,41	0,31	4,77
17	Lawa	0,72	0,62	0,66	0,61	0,63	0,50	0,47	0,42	0,44	0,53	0,57	0,51	6,67
18	Kabangka	1,23	1,05	1,12	1,03	1,07	0,85	0,80	0,69	0,75	0,90	0,96	0,99	11,44
19	Kabawo	1,05	0,90	0,96	0,88	0,91	0,72	0,69	0,57	0,64	0,77	0,82	0,77	9,67
20	Parigi	1,00	0,86	0,91	0,84	0,87	0,69	0,65	0,55	0,61	0,74	0,78	0,78	9,27
21	Bone	0,94	0,80	0,86	0,79	0,82	0,65	0,61	0,55	0,57	0,68	0,74	0,72	8,72
22	Tiworo Selatan	0,83	0,71	0,76	0,70	0,72	0,58	0,54	0,47	0,50	0,61	0,65	0,56	7,63
23	Tiworo Utara	0,57	0,49	0,52	0,48	0,49	0,40	0,38	0,32	0,35	0,42	0,45	0,37	5,25
24	Wadaga	0,57	0,49	0,52	0,48	0,49	0,40	0,38	0,32	0,35	0,42	0,45	0,37	5,25
25	Kontukowuna	0,20	0,17	0,18	0,17	0,17	0,14	0,13	0,10	0,12	0,15	0,16	0,03	1,72
26	Marobo	-	-	-	-	-	-	-	-	-	-	-	-	-
27	Tongkuno Selatan	0,84	0,72	0,77	0,71	0,73	0,59	0,55	0,49	0,51	0,62	0,66	0,60	7,80
28	Napanokusambi	0,39	0,33	0,35	0,32	0,34	0,26	0,25	0,20	0,24	0,29	0,30	0,36	3,64
29	Batukara	-	-	-	-	-	-	-	-	-	-	-	-	-
30	Towea	-	-	-	-	-	-	-	-	-	-	-	-	-
31	Pasikolaga	-	-	-	-	-	-	-	-	-	-	-	-	-
32	Tongkuno Boreh NASH	0,84	0,72	0,77	0,71	0,73	0,59	0,55	0,49	0,51	0,62	0,66	0,60	7,80
33	Pasir Putih	0,13	0,11	0,11	0,11	0,10	0,09	0,08	0,07	0,08	0,09	0,10	0,01	1,07
Jumlah		18,32	15,72	16,74	15,38	15,88	12,67	11,99	10,30	11,14	13,46	14,40	12,66	168,66

KABUPATEN MUNA  
 DINAS PERTANIAN

BUPATI MUNA,  
 H. I.M. BAHASUDDIN

LAMPIRAN XVI : PERATURAN BUPATI MUNA  
 NOMOR : TAHUN 2012  
 TANGGAL : 2012


KEBUTUHAN PUPUK BERSUBSIDI SUPERPHOS SEKTOR PERTANIAN  
 KABUPATEN MUNA TAHUN 2012

SUBSEKTOR : TANAMAN PANGAN

TON

No	Kecamatan	Kebutuhan Pupuk/Bulan												Jumlah
		Januari	Februari	Maret	April	Mei	Juni	Juli	Agustus	September	Oktober	November	Desember	
1	2	3	4	5	6	7	8	9	10	11	12	13	14	15
1	Maginti	0,44	0,38	0,40	0,37	0,36	0,30	0,29	0,23	0,27	0,33	0,34	0,04	3,74
2	Tiworo Tengah	0,31	0,27	0,29	0,26	0,26	0,22	0,20	0,16	0,19	0,23	0,25	0,03	2,67
3	Sewergadi	0,31	0,27	0,29	0,26	0,26	0,22	0,20	0,16	0,19	0,23	0,25	0,03	2,67
4	Kusambi	0,44	0,38	0,40	0,37	0,36	0,30	0,29	0,23	0,27	0,33	0,34	0,04	3,74
5	Napabalamo	0,38	0,32	0,34	0,32	0,51	0,26	0,25	0,20	0,23	0,28	0,30	0,03	3,20
6	Maligano	0,19	0,16	0,17	0,16	0,16	0,13	0,12	0,10	0,11	0,14	0,15	0,02	1,60
7	Wakorumba Selatan	0,19	0,16	0,17	0,16	0,16	0,13	0,12	0,10	0,11	0,14	0,15	0,02	1,60
8	Tikep	0,25	0,21	0,23	0,21	0,21	0,17	0,16	0,13	0,15	0,19	0,20	0,02	2,14
9	Lasalepa	-	-	-	-	-	-	-	-	-	-	-	-	-
10	Bata Laiwaru	-	-	-	-	-	-	-	-	-	-	-	-	-
11	Katobu	-	-	-	-	-	-	-	-	-	-	-	-	-
12	Duruka	-	-	-	-	-	-	-	-	-	-	-	-	-
13	Lohia	-	-	-	-	-	-	-	-	-	-	-	-	-
14	Watopute	0,19	0,16	0,17	0,16	0,16	0,13	0,12	0,10	0,11	0,14	0,15	0,02	1,60
15	Kontunaga	-	-	-	-	-	-	-	-	-	-	-	-	-
16	Barangka	0,22	0,19	0,20	0,18	0,18	0,15	0,14	0,11	0,13	0,16	0,17	0,02	1,87
17	Lawa	0,19	0,16	0,17	0,16	0,16	0,13	0,12	0,10	0,11	0,14	0,15	0,02	1,60
18	Kabangka	0,19	0,16	0,17	0,16	0,16	0,13	0,12	0,10	0,11	0,14	0,15	0,02	1,60
19	Kabawo	0,25	0,21	0,23	0,21	0,21	0,17	0,16	0,13	0,15	0,19	0,20	0,02	2,14
20	Parigi	0,19	0,16	0,17	0,16	0,16	0,13	0,12	0,10	0,11	0,14	0,15	0,02	1,60
21	Bone	0,19	0,16	0,17	0,16	0,16	0,13	0,12	0,10	0,11	0,14	0,15	0,02	1,60
22	Tiworo Selatan	0,25	0,21	0,23	0,21	0,21	0,17	0,16	0,13	0,15	0,19	0,20	0,02	2,14
23	Tiworo Utara	0,19	0,16	0,17	0,16	0,16	0,13	0,12	0,10	0,11	0,14	0,15	0,02	1,60
24	Wadaga	0,19	0,16	0,17	0,16	0,16	0,13	0,12	0,10	0,11	0,14	0,15	0,02	1,60
25	Kontukowuna	0,19	0,16	0,17	0,16	0,16	0,13	0,12	0,10	0,11	0,14	0,15	0,02	1,60
26	Marobo	-	-	-	-	-	-	-	-	-	-	-	-	-
27	Tongkuno Selatan	0,22	0,19	0,20	0,18	0,18	0,15	0,14	0,11	0,13	0,16	0,17	0,02	1,87
28	Napanokusambi	-	-	-	-	-	-	-	-	-	-	-	-	-
29	Batukara	-	-	-	-	-	-	-	-	-	-	-	-	-
30	Towea	-	-	-	-	-	-	-	-	-	-	-	-	-
31	Pasikolaga	-	-	-	-	-	-	-	-	-	-	-	-	-
32	Tongkuno	0,22	0,19	0,20	0,18	0,18	0,15	0,14	0,11	0,13	0,16	0,17	0,02	1,87
33	Rasir Pupuk	0,13	0,11	0,11	0,11	0,10	0,09	0,08	0,07	0,08	0,09	0,10	0,01	1,07
Jumlah		5,29	4,54	4,83	4,46	4,37	3,64	3,46	2,76	3,20	3,93	4,16	0,49	45,13

DAKAB MUNA  
 SISTEM D  
 BAHARUDDIN  
 DINAS PERTANIAN

BUPATI MUNA,  
  
 H. M. BAHARUDDIN

LAMPIRAN XVII : PERATURAN BUPATI MUNA  
 NOMOR : TAHUN 2012  
 TANGGAL : 2012


KEBUTUHAN PUPUK BERSUBSIDI SP-36 SEKTOR PERTANIAN  
 KABUPATEN MUNA TAHUN 2012

SUBSEKTOR : HORTIKULTURA

TON

No	Kecamatan	Kebutuhan Pupuk/Bulan												Jumlah
		Januari	Februari	Maret	April	Mei	Juni	Juli	Agustus	September	Oktober	November	Desember	
1	2	3	4	5	6	7	8	9	10	11	12	13	14	15
1	Maginti	0,03	0,03	0,03	0,03	0,03	0,02	0,02	0,02	0,02	0,03	0,03	0,03	0,33
2	Tiworo Tengah	0,03	0,03	0,03	0,03	0,03	0,02	0,02	0,02	0,02	0,03	0,03	0,03	0,33
3	Sewergadi	0,03	0,03	0,03	0,03	0,03	0,02	0,02	0,02	0,02	0,03	0,03	0,03	0,33
4	Kusambi	-	-	-	-	-	-	-	-	-	-	-	-	-
5	Napabalamo	-	-	-	-	-	-	-	-	-	-	-	-	-
6	Mallgano	-	-	-	-	-	-	-	-	-	-	-	-	-
7	Wakorumba Selatan	-	-	-	-	-	-	-	-	-	-	-	-	-
8	Tikep	0,05	0,05	0,05	0,04	0,05	0,04	0,04	0,03	0,03	0,04	0,04	0,05	0,49
9	Lasalepa	-	-	-	-	-	-	-	-	-	-	-	-	-
10	Bata Laiwaru	-	-	-	-	-	-	-	-	-	-	-	-	-
11	Katobu	-	-	-	-	-	-	-	-	-	-	-	-	-
12	Duruka	-	-	-	-	-	-	-	-	-	-	-	-	-
13	Lohia	-	-	-	-	-	-	-	-	-	-	-	-	-
14	Watopute	-	-	-	-	-	-	-	-	-	-	-	-	-
15	Kontunaga	-	-	-	-	-	-	-	-	-	-	-	-	-
16	Barangka	0,01	0,01	0,01	0,01	0,01	0,01	0,01	0,00	0,01	0,01	0,01	0,01	0,08
17	Lawa	0,01	0,01	0,01	0,01	0,01	0,00	0,00	0,00	0,00	0,01	0,01	0,01	0,07
18	Kabangka	0,05	0,04	0,04	0,04	0,04	0,03	0,03	0,02	0,03	0,03	0,03	0,04	0,44
19	Kabawo	0,03	0,02	0,02	0,02	0,02	0,02	0,02	0,01	0,02	0,02	0,02	0,02	0,25
20	Parigi	0,05	0,04	0,04	0,04	0,04	0,03	0,03	0,02	0,03	0,02	0,03	0,04	0,44
21	Bone	-	-	-	-	-	-	-	-	-	-	-	-	-
22	Tiworo Selatan	0,05	0,04	0,04	0,04	0,04	0,03	0,03	0,02	0,03	0,03	0,03	0,04	0,44
23	Tiworo Utara	-	-	-	-	-	-	-	-	-	-	-	-	-
24	Wadaga	-	-	-	-	-	-	-	-	-	-	-	-	-
25	Kontukowuna	-	-	-	-	-	-	-	-	-	-	-	-	-
26	Marobo	-	-	-	-	-	-	-	-	-	-	-	-	-
27	Tongkuno Selatan	0,02	0,02	0,02	0,01	0,02	0,01	0,01	0,01	0,01	0,01	0,01	0,02	0,16
28	Napanokusambi	-	-	-	-	-	-	-	-	-	-	-	-	-
29	Batukara	-	-	-	-	-	-	-	-	-	-	-	-	-
30	Towea	-	-	-	-	-	-	-	-	-	-	-	-	-
31	Pasikolaga	-	-	-	-	-	-	-	-	-	-	-	-	-
32	Tongkuno	0,02	0,02	0,02	0,01	0,02	0,01	0,01	0,01	0,01	0,01	0,01	0,02	0,16
33	Pasi Puhimasi	-	-	-	-	-	-	-	-	-	-	-	-	-
Jumlah		0,37	0,33	0,34	0,31	0,33	0,25	0,25	0,20	0,23	0,28	0,28	0,34	3,51

SAJUAN KERJA PARAF  
 BAKAR MUNA  
 KANTOR  
 MANAJEMEN  
 MANAJEMEN  
 DINAS PERTANIAN

BUPATI MUNA,  
  
 H. I.M. BAHARUDDIN

LAMPIRAN XVIII : PERATURAN BUPATI MUNA  
 NOMOR : TAHUN 2012  
 TANGGAL : 2012


KEBUTUHAN PUPUK BERSUBSIDI SP-36 SEKTOR PERTANIAN  
 KABUPATEN MUNA TAHUN 2012

SUBSEKTOR : PERKEBUNAN

TON

No	Kecamatan	Kebutuhan Pupuk/Bulan												Jumlah
		Januari	Februari	Maret	April	Mei	Juni	Juli	Agustus	September	Oktober	November	Desember	
1	2	3	4	5	6	7	8	9	10	11	12	13	14	15
1	Maginti	0,89	0,77	0,81	0,75	0,79	0,62	0,58	0,54	0,54	0,65	0,70	0,83	8,47
2	Tiworo Tengah	0,30	0,26	0,27	0,25	0,26	0,21	0,19	0,18	0,18	0,22	0,23	0,28	2,82
3	Sewergadi	-	-	-	-	-	-	-	-	-	-	-	-	-
4	Kusambi	0,89	0,77	0,81	0,75	0,79	0,62	0,58	0,54	0,54	0,65	0,70	0,83	8,47
5	Napabalamo	0,89	0,77	0,81	0,75	0,79	0,62	0,58	0,54	0,54	0,65	0,70	0,83	8,47
6	Maligano	0,22	0,19	0,20	0,19	0,20	0,16	0,15	0,14	0,13	0,16	0,18	0,21	2,12
7	Wakorumba Selatan	0,22	0,19	0,20	0,19	0,20	0,16	0,15	0,14	0,13	0,16	0,18	0,21	2,12
8	Tikep	-	-	-	-	-	-	-	-	-	-	-	-	-
9	Lasalepa	-	-	-	-	-	-	-	-	-	-	-	-	-
10	Bata Laiwaru	-	-	-	-	-	-	-	-	-	-	-	-	-
11	Katobu	-	-	-	-	-	-	-	-	-	-	-	-	-
12	Duruka	-	-	-	-	-	-	-	-	-	-	-	-	-
13	Lohia	-	-	-	-	-	-	-	-	-	-	-	-	-
14	Watopute	0,22	0,19	0,20	0,19	0,20	0,16	0,15	0,14	0,13	0,16	0,18	0,21	2,12
15	Kontunaga	0,22	0,19	0,20	0,19	0,20	0,16	0,15	0,14	0,13	0,16	0,18	0,21	2,12
16	Barangka	0,30	0,26	0,27	0,25	0,26	0,21	0,19	0,18	0,18	0,22	0,23	0,28	2,82
17	Lawa	0,52	0,45	0,47	0,44	0,46	0,36	0,34	0,32	0,31	0,38	0,41	0,49	4,94
18	Kabangka	0,59	0,51	0,54	0,50	0,53	0,41	0,39	0,36	0,36	0,43	0,47	0,55	5,65
19	Kabawo	0,37	0,32	0,34	0,31	0,33	0,26	0,24	0,23	0,22	0,27	0,29	0,35	3,53
20	Parigi	0,37	0,32	0,34	0,31	0,33	0,26	0,24	0,23	0,22	0,27	0,29	0,35	3,53
21	Bone	0,74	0,64	0,68	0,62	0,66	0,52	0,48	0,45	0,45	0,54	0,58	0,69	7,06
22	Tiworo Selatan	0,52	0,45	0,47	0,44	0,46	0,36	0,34	0,32	0,31	0,38	0,41	0,49	4,94
23	Tiworo Utara	0,37	0,32	0,34	0,31	0,33	0,26	0,24	0,23	0,22	0,27	0,29	0,35	3,53
24	Wadaga	0,37	0,32	0,34	0,31	0,33	0,26	0,24	0,23	0,22	0,27	0,29	0,35	3,53
25	Kontukowuna	-	-	-	-	-	-	-	-	-	-	-	-	-
26	Marobo	-	-	-	-	-	-	-	-	-	-	-	-	-
27	Tongkuno Selatan	0,59	0,51	0,54	0,50	0,53	0,41	0,39	0,36	0,36	0,43	0,47	0,55	5,65
28	Napanokusambi	-	-	-	-	-	-	-	-	-	-	-	-	-
29	Batukara	-	-	-	-	-	-	-	-	-	-	-	-	-
30	Towea	-	-	-	-	-	-	-	-	-	-	-	-	-
31	Pasikolaga	-	-	-	-	-	-	-	-	-	-	-	-	-
32	Tongkuno	0,59	0,51	0,54	0,50	0,53	0,41	0,39	0,36	0,36	0,43	0,47	0,55	5,65
33	Pasir Putih	-	-	-	-	-	-	-	-	-	-	-	-	-
	<b>Jumlah</b>	<b>9,22</b>	<b>7,91</b>	<b>8,41</b>	<b>7,73</b>	<b>8,16</b>	<b>6,42</b>	<b>6,00</b>	<b>5,61</b>	<b>5,56</b>	<b>6,67</b>	<b>7,24</b>	<b>8,60</b>	<b>87,53</b>

KABUPATEN MUNA  
 SATUAN KERJA PARAF / TGL  
 KEPALA DAERAH  
 BUNDA  
 MANAJEMEN  
 DINAS PERTANIAN

BUPATI MUNA  
  
 H. I.M. BAHARUDDIN


KEBUTUHAN PUPUK BERSUBSIDI SP-36 SEKTOR PERTANIAN  
 KABUPATEN MUNA TAHUN 2012

SUB-SEKTOR : PETERNAKAN

TON

No	Kecamatan	Kebutuhan Pupuk/Bulan												Jumlah
		Januari	Februari	Maret	April	Mei	Juni	Juli	Agustus	September	Oktober	November	Desember	
1	2	3	4	5	6	7	8	9	10	11	12	13	14	15
1	Maginti	0,01	0,01	0,01	0,01	0,01	0,01	0,01	-	0,01	0,01	0,01	0,01	0,06
2	Tiworo Tengah	0,01	0,01	0,01	0,01	0,01	0,01	0,01	-	0,01	0,01	0,01	0,01	0,06
3	Sewergadi	0,01	0,01	0,01	0,01	0,01	0,01	0,01	-	0,01	0,01	0,01	0,01	0,06
4	Kusambi	0,01	0,01	0,01	0,01	0,01	0,01	0,01	-	0,01	0,01	0,01	0,01	0,06
5	Napabalamo	0,01	0,01	0,01	0,01	0,01	0,01	0,01	-	0,01	0,01	0,01	0,01	0,06
6	Maligano	-	-	-	-	-	-	-	-	-	-	-	-	-
7	Wakorumba Selatan	-	-	-	-	-	-	-	-	-	-	-	-	-
8	Tikep	-	-	-	-	-	-	-	-	-	-	-	-	-
9	Lasalepa	-	-	-	-	-	-	-	-	-	-	-	-	-
10	Bata Laiwaru	-	-	-	-	-	-	-	-	-	-	-	-	-
11	Katobu	-	-	-	-	-	-	-	-	-	-	-	-	-
12	Duruka	-	-	-	-	-	-	-	-	-	-	-	-	-
13	Lohia	-	-	-	-	-	-	-	-	-	-	-	-	-
14	Watopute	-	-	-	-	-	-	-	-	-	-	-	-	-
15	Kontunaga	-	-	-	-	-	-	-	-	-	-	-	-	-
16	Barangka	-	-	-	-	-	-	-	-	-	-	-	-	-
17	Lawa	0,01	0,01	0,01	0,01	0,01	0,01	0,01	-	0,01	0,01	0,01	0,01	0,06
18	Kabangka	0,01	0,01	0,01	0,01	0,01	0,01	0,01	-	0,01	0,01	0,01	0,01	0,12
19	Kabawo	0,01	0,01	0,01	0,01	0,01	0,01	0,01	-	0,01	0,01	0,01	0,01	0,12
20	Parigi	0,01	0,01	0,01	0,01	0,01	0,01	0,01	-	0,01	0,01	0,01	0,01	0,06
21	Bone	0,01	0,01	0,01	0,01	0,01	0,01	0,01	-	0,01	0,01	0,01	0,01	0,06
22	Tiworo Selatan	0,01	0,01	0,01	0,01	0,01	0,01	0,01	-	0,01	0,01	0,01	0,01	0,12
23	Tiworo Utara	0,01	0,01	0,01	0,01	0,01	0,01	0,01	-	0,01	0,01	0,01	0,01	0,12
24	Wadaga	0,01	0,01	0,01	0,01	0,01	0,01	0,01	-	0,01	0,01	0,01	0,01	0,12
25	Kontukowuna	0,01	0,01	0,01	0,01	0,01	0,01	0,01	-	0,01	0,01	0,01	0,01	0,12
26	Marobo	-	-	-	-	-	-	-	-	-	-	-	-	-
27	Tongkuno Selatan	0,01	0,01	0,01	0,01	0,01	0,01	0,01	-	0,01	0,01	0,01	0,01	0,12
28	Napanokusambi	-	-	-	-	-	-	-	-	-	-	-	-	-
29	Batukara	-	-	-	-	-	-	-	-	-	-	-	-	-
30	Towea	-	-	-	-	-	-	-	-	-	-	-	-	-
31	Pasikolega	-	-	-	-	-	-	-	-	-	-	-	-	-
32	Tongkuno	0,01	0,01	0,01	0,01	0,01	0,01	0,01	-	0,01	0,01	0,01	0,01	0,12
33	Pasig Pungg	-	-	-	-	-	-	-	-	-	-	-	-	-
KEPUTUSAN BUPATI MUNA		0,13	0,13	0,14	0,14	0,13	0,13	0,13	-	0,13	0,13	0,13	0,13	1,45

UNIT / SATUAN KERJA PARAF / TOL  
 PETDAKAB MUNA  
 ASISTEN 1  
 ANTON MURDI  
 PANGKALAN  
 DIVAS PERTANIAN

BUPATI MUNA,  
  
 H. LM. BAHARUDDIN

LAMPIRAN XX : PERATURAN BUPATI MUNA  
 NOMOR : TAHUN 2012  
 TANGGAL : 2012

KEBUTUHAN PUPUK BERSUBSIDI SP-36 SEKTOR PERTANIAN  
 KABUPATEN MUNA TAHUN 2012

SUB SEKTOR : PERIKANAN

TON

No	Kecamatan	Kebutuhan Pupuk/Bulan												Jumlah
		Januari	Februari	Maret	April	Mei	Juni	Juli	Agustus	September	Oktober	November	Desember	
1	2	3	4	5	6	7	8	9	10	11	12	13	14	15
1	Maginti	0,41	0,35	0,38	0,34	0,36	0,28	0,27	0,22	0,25	0,31	0,32	0,39	3,88
2	Tiworo Tengah	0,41	0,35	0,38	0,34	0,36	0,28	0,27	0,22	0,25	0,31	0,32	0,39	3,88
3	Sewergadi	-	-	-	-	-	-	-	-	-	-	-	-	-
4	Kusambi	0,31	0,26	0,28	0,26	0,27	0,21	0,20	0,16	0,19	0,23	0,24	0,29	2,91
5	Napabalamo	0,21	0,18	0,19	0,17	0,18	0,14	0,13	0,11	0,13	0,15	0,16	0,19	1,94
6	Malgano	-	-	-	-	-	-	-	-	-	-	-	-	-
7	Wakorumba Selatan	-	-	-	-	-	-	-	-	-	-	-	-	-
8	Tikep	-	-	-	-	-	-	-	-	-	-	-	-	-
9	Lasalepa	-	-	-	-	-	-	-	-	-	-	-	-	-
10	Bata Laiwaru	0,41	0,35	0,38	0,34	0,36	0,28	0,27	0,22	0,25	0,31	0,32	0,39	3,88
11	Katobu	-	-	-	-	-	-	-	-	-	-	-	-	-
12	Duruka	-	-	-	-	-	-	-	-	-	-	-	-	-
13	Lohia	-	-	-	-	-	-	-	-	-	-	-	-	-
14	Watopute	-	-	-	-	-	-	-	-	-	-	-	-	-
15	Kontunaga	-	-	-	-	-	-	-	-	-	-	-	-	-
16	Berangra	-	-	-	-	-	-	-	-	-	-	-	-	-
17	Lawa	-	-	-	-	-	-	-	-	-	-	-	-	-
18	Kabangka	0,39	0,33	0,35	0,32	0,34	0,26	0,25	0,20	0,24	0,29	0,30	0,36	3,64
19	Kabawo	0,39	0,33	0,35	0,32	0,34	0,26	0,25	0,20	0,24	0,29	0,30	0,36	3,64
20	Perigi	0,39	0,33	0,35	0,32	0,34	0,26	0,25	0,20	0,24	0,29	0,30	0,36	3,64
21	Bone	-	-	-	-	-	-	-	-	-	-	-	-	-
22	Tiworo Selatan	-	-	-	-	-	-	-	-	-	-	-	-	-
23	Tiworo Utara	-	-	-	-	-	-	-	-	-	-	-	-	-
24	Wadaga	-	-	-	-	-	-	-	-	-	-	-	-	-
25	Kontukowuna	-	-	-	-	-	-	-	-	-	-	-	-	-
26	Marobo	-	-	-	-	-	-	-	-	-	-	-	-	-
27	Tongkuno Selatan	-	-	-	-	-	-	-	-	-	-	-	-	-
28	Napanokusambi	0,39	0,33	0,35	0,32	0,34	0,26	0,25	0,20	0,24	0,29	0,30	0,36	3,64
29	Batukara	-	-	-	-	-	-	-	-	-	-	-	-	-
30	Towea	-	-	-	-	-	-	-	-	-	-	-	-	-
31	Pasikolaga	-	-	-	-	-	-	-	-	-	-	-	-	-
32	Tongkuno	-	-	-	-	-	-	-	-	-	-	-	-	-
33	Pasir Putih	-	-	-	-	-	-	-	-	-	-	-	-	-
JUMLAH		3,31	2,81	3,02	2,74	2,89	2,23	2,15	1,73	2,02	2,45	2,59	3,10	31,04

KABUPATEN MUNA  
 BUPATI MUNA  
 DINAS PERTANIAN


BUPATI MUNA,  
 H. LM. BAHARUDDIN

KEBUTUHAN PUPUK BERSUBSIDI ZA SEKTOR PERTANIAN  
 KABUPATEN MUNA TAHUN 2012

TON

No	Kecamatan	Kebutuhan Pupuk/Bulan												Jumlah
		Januari	Februari	Maret	April	Mai	Juni	Juli	Agustus	September	Oktober	November	Desember	
1	2	3	4	5	6	7	8	9	10	11	12	13	14	15
1	Maginti	1,65	1,42	1,58	1,54	1,75	1,50	1,22	1,13	1,13	1,13	1,38	1,63	17,05
2	Tiworo Tengah	0,70	0,60	0,67	0,65	0,74	0,63	0,52	0,48	0,48	0,48	0,58	0,69	7,22
3	Sewergadi	0,25	0,21	0,24	0,23	0,26	0,22	0,18	0,17	0,17	0,17	0,21	0,24	2,56
4	Kusambi	1,38	1,18	1,32	1,29	1,46	1,25	1,02	0,95	0,95	0,95	1,15	1,36	14,26
5	Napabalamo	1,38	1,18	1,32	1,29	1,46	1,25	1,02	0,95	0,95	0,95	1,15	1,36	14,26
6	Maligano	0,39	0,33	0,37	0,36	0,41	0,35	0,29	0,27	0,27	0,27	0,33	0,38	4,03
7	Wakoumba Selatan	0,39	0,33	0,37	0,36	0,41	0,35	0,29	0,27	0,27	0,27	0,33	0,38	4,03
8	Tikep	0,30	0,25	0,28	0,27	0,31	0,27	0,22	0,20	0,20	0,20	0,25	0,29	3,04
9	Lasalepa	-	-	-	-	-	-	-	-	-	-	-	-	-
10	Bata Laiwaru	-	-	-	-	-	-	-	-	-	-	-	-	-
11	Katobu	-	-	-	-	-	-	-	-	-	-	-	-	-
12	Duruka	-	-	-	-	-	-	-	-	-	-	-	-	-
13	Lohia	-	-	-	-	-	-	-	-	-	-	-	-	-
14	Watopute	0,23	0,20	0,22	0,21	0,24	0,21	0,17	0,16	0,16	0,16	0,19	0,23	2,37
15	Kontunaga	0,32	0,28	0,31	0,30	0,34	0,29	0,24	0,22	0,22	0,22	0,27	0,32	3,32
16	Barangka	0,58	0,50	0,56	0,54	0,62	0,53	0,43	0,40	0,40	0,40	0,49	0,57	6,01
17	Lawa	0,93	0,79	0,88	0,86	0,98	0,84	0,68	0,63	0,63	0,63	0,77	0,91	9,55
18	Kabangka	1,22	1,04	1,16	1,14	1,29	1,11	0,90	0,83	0,83	0,83	1,02	1,20	12,57
19	Kabawo	0,75	0,54	0,71	0,70	0,79	0,67	0,55	0,51	0,51	0,51	0,62	0,74	7,71
20	Parigi	0,67	0,57	0,63	0,62	0,70	0,60	0,49	0,46	0,46	0,46	0,56	0,66	6,87
21	Bone	0,67	0,57	0,63	0,62	0,70	0,60	0,49	0,46	0,46	0,46	0,56	0,66	6,87
22	Tiworo Selatan	1,00	0,86	0,95	0,93	1,05	0,90	0,74	0,68	0,68	0,68	0,83	0,98	10,29
23	Tiworo Utara	0,67	0,57	0,63	0,62	0,70	0,60	0,49	0,46	0,46	0,46	0,56	0,66	6,87
24	Wadaga	0,27	0,23	0,26	0,25	0,28	0,24	0,20	0,18	0,18	0,18	0,22	0,26	2,76
25	Kontukowuna	0,62	0,53	0,59	0,58	0,66	0,56	0,46	0,43	0,43	0,43	0,52	0,61	6,42
26	Marobo	-	-	-	-	-	-	-	-	-	-	-	-	-
27	Tongkuno Selatan	0,48	0,41	0,46	0,45	0,51	0,43	0,35	0,33	0,33	0,33	0,40	0,47	4,93
28	Napanokusambi	-	-	-	-	-	-	-	-	-	-	-	-	-
29	Batukara	0,01	0,01	0,01	0,01	0,01	0,00	0,01	0,00	0,00	0,00	0,01	0,01	0,08
30	Towea	-	-	-	-	-	-	-	-	-	-	-	-	-
31	Pasikolaga	-	-	-	-	-	-	-	-	-	-	-	-	-
32	Tongkuno	1,89	1,62	1,80	1,76	2,00	1,71	1,40	1,30	1,30	1,30	1,58	1,86	19,51
33	Pasir Putih	0,05	0,04	0,04	0,04	0,05	0,04	0,03	0,03	0,03	0,03	0,04	0,05	0,47
	Jumlah	16,76	14,38	16,00	15,65	17,72	15,18	12,38	11,49	11,49	11,47	14,01	16,51	173,04

KEP. BUNDA  
 BUNDA  
 BUNDA  
 BUNDA  
 BUNDA  
 DINAS PERTANIAN

BUPATI MUNA,  
  
 H. IM. BAHARUDDIN

LAMPIRAN XXII : PERATURAN BUPATI MUNA  
 NOMOR : TAHUN 2012  
 TANGGAL : 2012

KEBUTUHAN PUPUK BERSUBSIDI ZA SEKTOR PERTANIAN  
 KABUPATEN MUNA TAHUN 2012

SUBSEKTOR : TANAMAN PANGAN

TON

No	Kecamatan	Kebutuhan Pupuk/Bulan												Jumlah
		Januari	Februari	Maret	April	Mei	Juni	Juli	Agustus	September	Oktober	November	Desember	
1	2	3	4	5	6	7	8	9	10	11	12	13	14	15
1	Maginti	0,09	0,08	0,09	0,09	0,10	0,08	0,07	0,06	0,06	0,06	0,08	0,09	0,95
2	Tiworo Tengah	0,09	0,08	0,09	0,09	0,10	0,08	0,07	0,06	0,06	0,06	0,08	0,09	0,95
3	Sewergadi	0,11	0,09	0,10	0,10	0,12	0,10	0,08	0,07	0,07	0,07	0,09	0,11	1,13
4	Kusambi	0,09	0,08	0,09	0,09	0,10	0,08	0,07	0,06	0,06	0,06	0,08	0,09	0,95
5	Napabalamo	0,09	0,08	0,09	0,09	0,10	0,08	0,07	0,06	0,06	0,06	0,08	0,09	0,95
6	Mallgano	0,07	0,06	0,07	0,06	0,07	0,06	0,05	0,05	0,05	0,05	0,06	0,07	0,71
7	Wakorumba Selatan	0,07	0,06	0,07	0,06	0,07	0,06	0,05	0,05	0,05	0,05	0,06	0,07	0,71
8	Tikep	0,09	0,08	0,09	0,09	0,10	0,08	0,07	0,06	0,06	0,06	0,08	0,09	0,95
9	Lasalepa	-	-	-	-	-	-	-	-	-	-	-	-	-
10	Bata Laiwaru	-	-	-	-	-	-	-	-	-	-	-	-	-
11	Katobu	-	-	-	-	-	-	-	-	-	-	-	-	-
12	Duruka	-	-	-	-	-	-	-	-	-	-	-	-	-
13	Lohia	-	-	-	-	-	-	-	-	-	-	-	-	-
14	Watopute	0,07	0,06	0,07	0,06	0,07	0,06	0,05	0,05	0,05	0,05	0,06	0,07	0,71
15	Kontunaga	-	-	-	-	-	-	-	-	-	-	-	-	-
16	Barangka	0,08	0,07	0,08	0,07	0,08	0,07	0,06	0,06	0,06	0,05	0,07	0,08	0,83
17	Lawa	0,14	0,12	0,13	0,13	0,15	0,12	0,10	0,09	0,09	0,09	0,12	0,14	1,42
18	Kabangka	0,10	0,08	0,09	0,09	0,10	0,09	0,07	0,07	0,07	0,07	0,08	0,10	1,01
19	Kabawo	0,09	0,08	0,09	0,09	0,10	0,08	0,07	0,06	0,06	0,06	0,08	0,09	0,95
20	Parigi	0,09	0,08	0,09	0,09	0,10	0,08	0,07	0,06	0,06	0,06	0,08	0,09	0,95
21	Bone	0,09	0,08	0,09	0,09	0,10	0,08	0,07	0,06	0,06	0,06	0,08	0,09	0,95
22	Tiworo Selatan	0,14	0,12	0,13	0,13	0,15	0,12	0,10	0,09	0,09	0,09	0,12	0,14	1,42
23	Tiworo Utara	0,09	0,08	0,09	0,09	0,10	0,08	0,07	0,06	0,06	0,06	0,08	0,09	0,95
24	Wadaga	0,07	0,06	0,07	0,06	0,07	0,06	0,05	0,05	0,05	0,05	0,06	0,07	0,71
25	Kontukowuna	0,07	0,06	0,07	0,06	0,07	0,06	0,05	0,05	0,05	0,05	0,06	0,07	0,71
26	Marobo	-	-	-	-	-	-	-	-	-	-	-	-	-
27	Tongkuno Selatan	-	-	-	-	-	-	-	-	-	-	-	-	-
28	Napanokusambi	-	-	-	-	-	-	-	-	-	-	-	-	-
29	Batukara	-	-	-	-	-	-	-	-	-	-	-	-	-
30	Towea	-	-	-	-	-	-	-	-	-	-	-	-	-
31	Pasikolaga	-	-	-	-	-	-	-	-	-	-	-	-	-
32	Tongkuno	0,16	0,14	0,15	0,15	0,17	0,15	0,12	0,11	0,11	0,11	0,13	0,16	1,66
33	Pasir Putih	0,05	0,04	0,04	0,04	0,05	0,04	0,03	0,03	0,03	0,03	0,04	0,05	0,47
	Jumlah	1,95	1,68	1,85	1,81	2,05	1,76	1,43	1,33	1,33	1,31	1,62	1,91	20,03

UNIT / SATUAN KERJA PERANG / 151  
 DINAS PERTANIAN

BUPATI MUNA,

H. LM. BAHARUDDIN




KEBUTUHAN PUPUK BERSUBSIDI ZA SEKTOR PERTANIAN  
 KABUPATEN MUNA TAHUN 2012

SUBSEKTOR : HORTIKULTURA

TON

No	Kecamatan	Kebutuhan Pupuk/Bulan												Jumlah
		Januari	Februari	Maret	April	Mei	Juni	Juli	Agustus	September	Oktober	November	Desember	
1	2	3	4	5	6	7	8	9	10	11	12	13	14	15
1	Maginti	0,27	0,23	0,26	0,25	0,29	0,25	0,20	0,19	0,19	0,18	0,23	0,27	2,75
2	Tiworo Tengah	0,14	0,12	0,13	0,13	0,14	0,12	0,10	0,09	0,09	0,09	0,11	0,13	1,40
3	Sewergadi	0,14	0,12	0,13	0,13	0,14	0,12	0,10	0,09	0,09	0,09	0,11	0,13	1,40
4	Kusambi	-	-	-	-	-	-	-	-	-	-	-	-	-
5	Napabalamo	-	-	-	-	-	-	-	-	-	-	-	-	-
6	Malligano	-	-	-	-	-	-	-	-	-	-	-	-	-
7	Wakorumba Selatan	-	-	-	-	-	-	-	-	-	-	-	-	-
8	Tikep	0,20	0,17	0,19	0,19	0,21	0,19	0,15	0,14	0,14	0,14	0,17	0,20	2,09
9	Lasalepa	-	-	-	-	-	-	-	-	-	-	-	-	-
10	Bata Laiwaru	-	-	-	-	-	-	-	-	-	-	-	-	-
11	Katobu	-	-	-	-	-	-	-	-	-	-	-	-	-
12	Duruka	-	-	-	-	-	-	-	-	-	-	-	-	-
13	Lohia	-	-	-	-	-	-	-	-	-	-	-	-	-
14	Watopute	-	-	-	-	-	-	-	-	-	-	-	-	-
15	Kontunaga	-	-	-	-	-	-	-	-	-	-	-	-	-
16	Barangka	0,03	0,03	0,03	0,03	0,04	0,03	0,02	0,02	0,02	0,02	0,03	0,03	0,35
17	Lawa	0,03	0,03	0,03	0,03	0,04	0,03	0,02	0,02	0,02	0,02	0,03	0,03	0,35
18	Kabangka	0,26	0,23	0,25	0,25	0,28	0,24	0,19	0,18	0,18	0,18	0,22	0,26	2,72
19	Kabawo	0,10	0,09	0,10	0,09	0,11	0,09	0,07	0,07	0,07	0,07	0,08	0,10	1,05
20	Parigi	0,03	0,03	0,03	0,03	0,04	0,03	0,02	0,02	0,02	0,02	0,03	0,03	0,35
21	Bone	0,03	0,03	0,03	0,03	0,04	0,03	0,02	0,02	0,02	0,02	0,03	0,03	0,35
22	Tiworo Selatan	0,10	0,09	0,10	0,09	0,11	0,09	0,07	0,07	0,07	0,07	0,08	0,10	1,05
23	Tiworo Utara	0,03	0,03	0,03	0,03	0,04	0,03	0,02	0,02	0,02	0,02	0,03	0,03	0,35
24	Wadaga	0,03	0,03	0,03	0,03	0,04	0,03	0,02	0,02	0,02	0,02	0,03	0,03	0,35
25	Kontukowuna	0,02	0,01	0,02	0,02	0,02	0,02	0,01	0,01	0,01	0,01	0,01	0,02	0,18
26	Marobo	-	-	-	-	-	-	-	-	-	-	-	-	-
27	Tongkuno Selatan	0,02	0,01	0,02	0,02	0,02	0,02	0,01	0,01	0,01	0,01	0,01	0,02	0,18
28	Napanokusambi	-	-	-	-	-	-	-	-	-	-	-	-	-
29	Batukara	-	-	-	-	-	-	-	-	-	-	-	-	-
30	Towea	-	-	-	-	-	-	-	-	-	-	-	-	-
31	Pasikolaga	-	-	-	-	-	-	-	-	-	-	-	-	-
32	Tongkuno	0,00	0,00	0,00	0,00	0,00	0,00	0,00	0,00	0,00	0,00	0,00	0,00	0,00
33	Pasir Putih	-	-	-	-	-	-	-	-	-	-	-	-	-
Jumlah		1,45	1,24	1,39	1,35	1,53	1,32	1,06	0,99	0,99	0,98	1,21	1,42	14,93

DINAS PERTANIAN  
 KEPALA DINAS  
 BAHARUDDIN

BUPATI MUNA,  
  
 H. M. BAHARUDDIN

LAMPIRAN XXIV : PERATURAN BUPATI MUNA  
 NOMOR : TAHUN 2012  
 TANGGAL : 2012


KEBUTUHAN PUPUK BERSUBSIDI ZA SEKTOR PERTANIAN  
 KABUPATEN MUNA TAHUN 2012

SUBSEKTOR : PERKEBUNAN

TON

No	Kecamatan	Kebutuhan Pupuk/Bulan												Jumlah
		Januari	Februari	Maret	April	Mei	Juni	Juli	Agustus	September	Oktober	November	Desember	
1	2	3	4	5	6	7	8	9	10	11	12	13	14	15
1	Maginti	1,28	1,10	1,23	1,20	1,36	1,17	0,95	0,88	0,88	0,88	1,07	1,27	13,27
2	Tiworo Tengah	0,47	0,40	0,45	0,44	0,49	0,42	0,35	0,32	0,32	0,32	0,39	0,46	4,83
3	Sewergadi	-	-	-	-	-	-	-	-	-	-	-	-	-
4	Kusambi	1,28	1,10	1,23	1,20	1,36	1,17	0,95	0,88	0,88	0,88	1,07	1,27	13,27
5	Napabalamo	1,28	1,10	1,23	1,20	1,36	1,17	0,95	0,88	0,88	0,88	1,07	1,27	13,27
6	Maligano	0,32	0,28	0,31	0,30	0,34	0,29	0,24	0,22	0,22	0,22	0,27	0,32	3,32
7	Wakorumba Selatan	0,32	0,28	0,31	0,30	0,34	0,29	0,24	0,22	0,22	0,22	0,27	0,32	3,32
8	Tikep	-	-	-	-	-	-	-	-	-	-	-	-	-
9	Lasalepa	-	-	-	-	-	-	-	-	-	-	-	-	-
10	Bata Laiwaru	-	-	-	-	-	-	-	-	-	-	-	-	-
11	Katobu	-	-	-	-	-	-	-	-	-	-	-	-	-
12	Duruka	-	-	-	-	-	-	-	-	-	-	-	-	-
13	Lohia	-	-	-	-	-	-	-	-	-	-	-	-	-
14	Watopute	0,16	0,14	0,15	0,15	0,17	0,15	0,12	0,11	0,11	0,11	0,13	0,16	1,66
15	Kontunaga	0,32	0,28	0,31	0,30	0,34	0,29	0,24	0,22	0,22	0,22	0,27	0,32	3,32
16	Barangka	0,47	0,40	0,45	0,44	0,49	0,42	0,35	0,32	0,32	0,32	0,39	0,46	4,83
17	Lawa	0,75	0,64	0,72	0,70	0,79	0,68	0,55	0,51	0,51	0,51	0,63	0,74	7,74
18	Kabangka	0,86	0,73	0,82	0,80	0,91	0,78	0,63	0,59	0,59	0,59	0,72	0,84	8,85
19	Kabawo	0,53	0,46	0,51	0,50	0,57	0,49	0,40	0,37	0,37	0,37	0,45	0,53	5,53
20	Parigi	0,53	0,46	0,51	0,50	0,57	0,49	0,40	0,37	0,37	0,37	0,45	0,53	5,53
21	Bone	0,53	0,46	0,51	0,50	0,57	0,49	0,40	0,37	0,37	0,37	0,45	0,53	5,53
22	Tiworo Selatan	0,75	0,64	0,72	0,70	0,79	0,68	0,55	0,51	0,51	0,51	0,63	0,74	7,74
23	Tiworo Utara	0,53	0,46	0,51	0,50	0,57	0,49	0,40	0,37	0,37	0,37	0,45	0,53	5,53
24	Wadaga	0,16	0,14	0,15	0,15	0,17	0,15	0,12	0,11	0,11	0,11	0,13	0,16	1,66
25	Kontukowuna	0,53	0,46	0,51	0,50	0,57	0,49	0,40	0,37	0,37	0,37	0,45	0,53	5,53
26	Marobo	-	-	-	-	-	-	-	-	-	-	-	-	-
27	Tongkuno Selatan	0,46	0,39	0,44	0,43	0,48	0,41	0,34	0,31	0,31	0,31	0,38	0,45	4,71
28	Napanokusambi	-	-	-	-	-	-	-	-	-	-	-	-	-
29	Batukara	-	-	-	-	-	-	-	-	-	-	-	-	-
30	Towea	-	-	-	-	-	-	-	-	-	-	-	-	-
31	Pasikolaga	-	-	-	-	-	-	-	-	-	-	-	-	-
32	Tongkuno	1,71	1,47	1,63	1,60	1,81	1,55	1,26	1,18	1,18	1,18	1,43	1,69	17,69
33	Pasir Putih	-	-	-	-	-	-	-	-	-	-	-	-	-
Jumlah		13,26	11,37	12,67	12,40	14,04	12,05	9,80	9,11	9,11	9,12	11,10	13,09	137,12

DINAS PERTANIAN  
 DINAS PERTANIAN  
 DINAS PERTANIAN  
 DINAS PERTANIAN  
 DINAS PERTANIAN

BUPATI MUNA,  
  
 H. LM. BAHARUDDIN

LAMPIRAN XXV : PERATURAN BUPATI MUNA  
 NOMOR : TAHUN 2012  
 TANGGAL : 2012

KEBUTUHAN PUPUK BERSUBSIDI ZA SEKTOR PERTANIAN  
 KABUPATEN MUNA TAHUN 2012

SUBSEKTOR : PETERNAKAN

TON

No	Kecamatan	Kebutuhan Pupuk/Bulan												Jumlah
		Januari	Februari	Maret	April	Mei	Juni	Juli	Agustus	September	Oktober	November	Desember	
1	2	3	4	5	6	7	8	9	10	11	12	13	14	15
1	Maginti	0,00	0,00	0,00	0,00	0,00	0,00	0,00	0,00	0,00	0,00	0,00	0,00	0,04
2	Tiworo Tengah	0,00	0,00	0,00	0,00	0,00	0,00	0,00	0,00	0,00	0,00	0,00	0,00	0,04
3	Sewergadi	0,00	0,00	0,00	0,00	0,00	0,00	0,00	0,00	0,00	0,00	0,00	0,00	0,04
4	Kusambi	0,00	0,00	0,00	0,00	0,00	0,00	0,00	0,00	0,00	0,00	0,00	0,00	0,04
5	Napabalamo	0,00	0,00	0,00	0,00	0,00	0,00	0,00	0,00	0,00	0,00	0,00	0,00	0,04
6	Maligano	-	-	-	-	-	-	-	-	-	-	-	-	-
7	Wakorumba Selatan	-	-	-	-	-	-	-	-	-	-	-	-	-
8	Tikep	-	-	-	-	-	-	-	-	-	-	-	-	-
9	Lasalepa	-	-	-	-	-	-	-	-	-	-	-	-	-
10	Bata Laiwaru	-	-	-	-	-	-	-	-	-	-	-	-	-
11	Katobu	-	-	-	-	-	-	-	-	-	-	-	-	-
12	Duruka	-	-	-	-	-	-	-	-	-	-	-	-	-
13	Lohia	-	-	-	-	-	-	-	-	-	-	-	-	-
14	Watopute	-	-	-	-	-	-	-	-	-	-	-	-	-
15	Kontunaga	-	-	-	-	-	-	-	-	-	-	-	-	-
16	Barangka	-	-	-	-	-	-	-	-	-	-	-	-	-
17	Lawa	0,00	0,00	0,00	0,00	0,00	0,00	0,00	0,00	0,00	0,00	0,00	0,00	0,04
18	Kabangka	-	-	-	-	-	-	-	-	-	-	-	-	-
19	Kabawo	0,02	0,02	0,02	0,02	0,02	0,01	0,02	0,01	0,01	0,01	0,02	0,02	0,19
20	Parigi	0,00	0,00	0,00	0,00	0,00	0,00	0,00	0,00	0,00	0,00	0,00	0,00	0,04
21	Bone	0,00	0,00	0,00	0,00	0,00	0,00	0,00	0,00	0,00	0,00	0,00	0,00	0,04
22	Tiworo Selatan	0,01	0,01	0,01	0,01	0,01	0,00	0,01	0,00	0,00	0,00	0,01	0,01	0,08
23	Tiworo Utara	0,00	0,00	0,00	0,00	0,00	0,00	0,00	0,00	0,00	0,00	0,00	0,00	0,04
24	Wadaga	0,00	0,00	0,00	0,00	0,00	0,00	0,00	0,00	0,00	0,00	0,00	0,00	0,04
25	Kontukowuna	-	-	-	-	-	-	-	-	-	-	-	-	-
26	Marobo	-	-	-	-	-	-	-	-	-	-	-	-	-
27	Tongkuno Selatan	0,00	0,00	0,00	0,00	0,00	0,00	0,00	0,00	0,00	0,00	0,00	0,00	0,04
28	Napanokusambi	-	-	-	-	-	-	-	-	-	-	-	-	-
29	Batukara	0,01	0,01	0,01	0,01	0,01	0,00	0,01	0,00	0,00	0,00	0,01	0,01	0,08
30	Towea	-	-	-	-	-	-	-	-	-	-	-	-	-
31	Pasikolaga	-	-	-	-	-	-	-	-	-	-	-	-	-
32	Tongkuno	0,02	0,01	0,01	0,01	0,02	0,01	0,01	0,01	0,01	0,01	0,01	0,01	0,16
33	Pasiputina	-	-	-	-	-	-	-	-	-	-	-	-	-
Jumlah		0,10	0,09	0,09	0,09	0,10	0,05	0,09	0,06	0,06	0,06	0,08	0,09	0,96

SATUAN KERJA PARAF  
 KAB. MUNA  
 DINAS PERTANIAN

BUPATI MUNA,

H. LM. BAHABUDDIN

LAMPIRAN XXVI : PERATURAN BUPATI MUNA  
 NOMOR : TAHUN 2012  
 TANGGAL : 2012

KEBUTUHAN PUPUK BERSUBSIDI NPK SEKTOR PERTANIAN  
 KABUPATEN MUNA TAHUN 2012

TON

No	Kecamatan	Kebutuhan Pupuk/Bulan												Jumlah
		Januari	Februari	Maret	April	Mei	Juni	Juli	Agustus	September	Oktober	November	Desember	
1	2	3	4	5	6	7	8	9	10	11	12	13	14	15
1	Maginti	3,36	3,02	3,23	3,68	3,69	3,94	2,24	2,17	1,98	2,32	2,96	3,81	36,41
2	Tiworo Tengah	1,80	1,62	1,73	1,97	1,98	2,11	1,20	1,16	1,06	1,24	1,58	2,04	19,50
3	Sewergadi	0,78	0,70	0,75	0,86	0,86	0,92	0,52	0,51	0,46	0,54	0,69	0,89	8,47
4	Kusambi	2,59	2,32	2,49	2,83	2,84	3,03	1,73	1,67	1,53	1,79	2,28	2,94	28,04
5	Napabalamo	2,51	2,25	2,41	2,74	2,76	2,94	1,67	1,62	1,48	1,73	2,21	2,85	27,18
6	Maligano	1,00	0,90	0,96	1,09	1,10	1,17	0,67	0,65	0,59	0,69	0,88	1,13	10,83
7	Wakorumba Selatan	1,00	0,90	0,96	1,09	1,10	1,17	0,67	0,65	0,59	0,69	0,88	1,14	10,84
8	Tikep	0,86	0,77	0,83	0,95	0,95	1,02	0,58	0,56	0,51	0,59	0,76	0,98	9,35
9	Lasalepa	-	-	-	-	-	-	-	-	-	-	-	-	-
10	Bata Laiwaru	-	-	-	-	-	-	-	-	-	-	-	-	-
11	Katobu	-	-	-	-	-	-	-	-	-	-	-	-	-
12	Duruka	-	-	-	-	-	-	-	-	-	-	-	-	-
13	Lohia	-	-	-	-	-	-	-	-	-	-	-	-	-
14	Watopute	1,00	0,90	0,96	1,09	1,10	1,17	0,67	0,65	0,59	0,69	0,88	1,14	10,84
15	Kontunaga	0,76	0,69	0,73	0,83	0,84	0,89	0,51	0,49	0,45	0,53	0,67	0,87	8,27
16	Barangka	1,39	1,25	1,34	1,52	1,53	1,63	0,93	0,90	0,82	0,96	1,22	1,58	15,07
17	Lawa	2,39	2,14	2,29	2,61	2,62	2,80	1,59	1,55	1,41	1,65	2,10	2,71	25,88
18	Kabangka	3,21	2,88	3,09	3,52	3,53	3,77	2,15	2,08	1,89	2,22	2,83	3,65	34,82
19	Kabawo	3,15	2,83	3,03	3,45	3,46	3,69	2,10	2,04	1,86	2,17	2,77	3,57	34,12
20	Parigi	3,15	2,83	3,03	3,45	3,46	3,69	2,10	2,04	1,86	2,17	2,77	3,57	34,12
21	Bone	2,86	2,57	2,75	3,13	3,14	3,35	1,91	1,85	1,69	1,97	2,51	3,25	30,98
22	Tiworo Selatan	2,54	2,28	2,44	2,78	2,79	2,98	1,70	1,64	1,50	1,75	2,23	2,88	27,52
23	Tiworo Utara	2,41	2,16	2,31	2,63	2,64	2,82	1,61	1,56	1,47	1,66	2,12	2,73	26,09
24	Wadaga	0,85	0,77	0,82	0,93	0,94	1,00	0,57	0,55	0,50	0,59	0,75	0,97	9,24
25	Kontukowuna	0,78	0,70	0,74	0,85	0,85	0,91	0,52	0,50	0,46	0,54	0,68	0,88	8,40
26	Maroba	0,01	0,01	0,01	0,01	0,01	0,01	0,01	0,01	0,01	0,01	0,01	0,01	0,13
27	Tongkudo Selatan	0,83	0,75	0,80	0,91	0,91	0,98	0,56	0,54	0,49	0,57	0,73	0,95	9,02
28	Napanokusambi	0,01	0,00	0,01	0,01	0,01	0,01	0,00	0,00	0,00	0,00	0,00	0,01	0,06
29	Batukara	0,01	0,01	0,01	0,01	0,01	0,01	0,01	0,01	0,01	0,01	0,01	0,01	0,13
30	Towea	-	-	-	-	-	-	-	-	-	-	-	-	-
31	Pasikolaga	0,27	0,24	0,26	0,29	0,29	0,31	0,18	0,17	0,16	0,18	0,24	0,30	2,90
32	Tongkudo	2,67	2,39	2,56	2,92	2,93	3,12	1,78	1,72	1,57	1,84	2,34	3,03	28,87
33	Pasir Putih	0,16	0,14	0,15	0,17	0,17	0,19	0,11	0,10	0,09	0,11	0,14	0,18	1,71
	Jumlah	42,38	38,01	40,67	46,34	46,51	49,66	28,27	27,40	24,97	29,23	37,25	48,06	458,76

KABUPATEN MUNA  
 DINAS PERTANIAN

BUPATI MUNA,  
 H. LM. BAHARUDDIN

LAMPIRAN XXVII : PERATURAN BUPATI MUNA  
 NOMOR : TAHUN 2012  
 TANGGAL : 2012


KEBUTUHAN PUPUK BERSUBSIDI NPK SEKTOR PERTANIAN  
 KABUPATEN MUNA TAHUN 2012

SUBSEKTOR : TANAMAN PANGK : TANAMAN PANGAN

TON

No	Kecamatan	Kebutuhan Pupuk/Bulan												Jumlah
		Januari	Februari	Maret	April	Mei	Juni	Juli	Agustus	September	Oktober	November	Desember	
1	2	3	4	5	6	7	8	9	10	11	12	13	14	15
1	Maginti	0,55	0,50	0,53	0,60	0,61	0,65	0,37	0,36	0,33	0,38	0,49	0,63	5,99
2	Tiworo Tengah	0,40	0,36	0,38	0,43	0,43	0,46	0,26	0,26	0,23	0,27	0,35	0,45	4,28
3	Sewergadi	0,40	0,36	0,38	0,43	0,43	0,46	0,26	0,26	0,23	0,27	0,35	0,45	4,28
4	Kusambi	0,55	0,50	0,53	0,60	0,61	0,65	0,37	0,36	0,33	0,38	0,49	0,63	5,99
5	Napabalamo	0,47	0,43	0,45	0,52	0,52	0,56	0,32	0,31	0,28	0,33	0,42	0,54	5,14
6	Maligano	0,24	0,21	0,23	0,26	0,26	0,28	0,16	0,15	0,14	0,16	0,21	0,27	2,57
7	Wakorumba Selatan	0,24	0,21	0,23	0,26	0,26	0,28	0,16	0,15	0,14	0,16	0,21	0,27	2,57
8	Tikep	0,28	0,25	0,27	0,30	0,30	0,32	0,18	0,18	0,16	0,19	0,24	0,31	3,00
9	Lasalepa	-	-	-	-	-	-	-	-	-	-	-	-	-
10	Bata Laiwaru	-	-	-	-	-	-	-	-	-	-	-	-	-
11	Katobu	-	-	-	-	-	-	-	-	-	-	-	-	-
12	Duruka	-	-	-	-	-	-	-	-	-	-	-	-	-
13	Lohla	-	-	-	-	-	-	-	-	-	-	-	-	-
14	Watopute	0,24	0,21	0,23	0,26	0,26	0,28	0,16	0,15	0,14	0,16	0,21	0,27	2,57
15	Kontunaga	-	-	-	-	-	-	-	-	-	-	-	-	-
16	Barangka	0,29	0,25	0,27	0,30	0,30	0,32	0,18	0,18	0,16	0,19	0,24	0,31	3,00
17	Lawa	0,28	0,25	0,27	0,30	0,30	0,32	0,18	0,18	0,16	0,19	0,24	0,31	3,00
18	Kabangka	0,29	0,26	0,28	0,32	0,32	0,34	0,19	0,19	0,17	0,20	0,26	0,33	3,16
19	Kabawo	0,32	0,28	0,30	0,35	0,35	0,37	0,21	0,20	0,19	0,22	0,28	0,36	3,43
20	Parigi	0,32	0,28	0,30	0,35	0,35	0,37	0,21	0,20	0,19	0,22	0,28	0,36	3,43
21	Bone	0,32	0,28	0,30	0,35	0,35	0,37	0,21	0,20	0,19	0,22	0,28	0,36	3,43
22	Tiworo Selatan	0,40	0,36	0,38	0,43	0,43	0,46	0,26	0,26	0,23	0,27	0,35	0,45	4,28
23	Tiworo Utara	0,28	0,25	0,27	0,30	0,30	0,32	0,18	0,18	0,16	0,19	0,24	0,31	3,00
24	Wadaga	0,01	0,01	0,01	0,01	0,01	0,01	0,01	0,01	0,01	0,01	0,01	0,01	0,13
25	Kontukowuna	0,01	0,01	0,01	0,01	0,01	0,01	0,01	0,01	0,01	0,01	0,01	0,01	0,13
26	Marobo	0,01	0,01	0,01	0,01	0,01	0,01	0,01	0,01	0,01	0,01	0,01	0,01	0,13
27	Tongkuno Selatan	0,07	0,06	0,07	0,08	0,08	0,08	0,05	0,05	0,04	0,05	0,06	0,08	0,75
28	Napanokusaribi	0,01	0,00	0,01	0,01	0,01	0,01	0,00	0,00	0,00	0,00	0,00	0,01	0,06
29	Batukara	0,01	0,01	0,01	0,01	0,01	0,01	0,01	0,01	0,01	0,01	0,01	0,01	0,13
30	Towea	-	-	-	-	-	-	-	-	-	-	-	-	-
31	Paskolaga	0,01	0,01	0,01	0,01	0,01	0,01	0,01	0,01	0,01	0,01	0,01	0,01	0,13
32	Tongkunc	0,55	0,50	0,53	0,60	0,61	0,65	0,37	0,36	0,33	0,38	0,49	0,63	5,99
33	Pasir Putih	0,16	0,14	0,15	0,17	0,17	0,19	0,11	0,10	0,09	0,11	0,14	0,18	1,71
KEPUNTAHAN	Jumlah	6,67	5,99	6,39	7,29	7,34	7,82	4,45	4,32	3,94	4,62	5,87	7,58	72,29

DINAS PERTANIAN  
 KEPUNTAHAN  
 KEKABUPATEN MUNA  
 SISTEM S  
 KEKABUPATEN MUNA  
 KEPUNTAHAN

BUPATI MUNA,  
  
 H. IM. BAHARUDDIN

KEBUTUHAN PUPUK BERSUBSIDI NPK SEKTOR PERTANIAN  
 KABUPATEN MUNA TAHUN 2012


SUB SEKTOR : HORTIKULTURA

TC:

No	Kecamatan	Kebutuhan Pupuk/Bulan												Jumlah
		Januari	Februari	Maret	April	MEL	Juni	JULI	Agustus	September	Oktober	November	Desember	
1	2	3	4	5	6	7	8	9	10	11	12	13	14	15
1	Maginti	0,77	0,69	0,74	0,85	0,85	0,91	0,52	0,50	0,45	0,53	0,68	0,87	8,37
2	Tiworo Tengah	0,39	0,35	0,37	0,42	0,42	0,46	0,26	0,25	0,23	0,27	0,34	0,44	4,19
3	Sewergadi	0,39	0,35	0,37	0,42	0,42	0,46	0,26	0,25	0,23	0,27	0,34	0,44	4,19
4	Kusambi	-	-	-	-	-	-	-	-	-	-	-	-	-
5	Napabalamo	-	-	-	-	-	-	-	-	-	-	-	-	-
6	Maligano	-	-	-	-	-	-	-	-	-	-	-	-	-
7	Wakorumba Selatan	-	-	-	-	-	-	-	-	-	-	-	-	-
8	Tikep	0,58	0,52	0,56	0,64	0,64	0,69	0,39	0,38	0,34	0,40	0,52	0,66	6,35
9	Lasalepa	-	-	-	-	-	-	-	-	-	-	-	-	-
10	Bata Laiwaru	-	-	-	-	-	-	-	-	-	-	-	-	-
11	Katobu	-	-	-	-	-	-	-	-	-	-	-	-	-
12	Duruka	-	-	-	-	-	-	-	-	-	-	-	-	-
13	Lohia	-	-	-	-	-	-	-	-	-	-	-	-	-
14	Watopute	-	-	-	-	-	-	-	-	-	-	-	-	-
15	Kontunaga	-	-	-	-	-	-	-	-	-	-	-	-	-
16	Barangka	0,10	0,09	0,09	0,11	0,11	0,11	0,06	0,06	0,06	0,07	0,09	0,11	1,05
17	Lawa	0,08	0,07	0,07	0,08	0,08	0,09	0,05	0,05	0,05	0,05	0,07	0,09	0,84
18	Kabangka	0,88	0,79	0,85	0,97	0,97	1,05	0,59	0,57	0,52	0,61	0,78	1,00	9,61
19	Kabawo	0,29	0,26	0,28	0,32	0,32	0,34	0,19	0,19	0,17	0,20	0,26	0,33	3,14
20	Parigi	0,25	0,26	0,28	0,32	0,32	0,34	0,19	0,19	0,17	0,20	0,26	0,33	3,14
21	Bone	-	-	-	-	-	-	-	-	-	-	-	-	-
22	Tiworo Selatan	0,11	0,10	0,11	0,12	0,12	0,13	0,07	0,07	0,06	0,08	0,10	0,12	1,19
23	Tiworo Utara	0,10	0,09	0,09	0,11	0,11	0,11	0,06	0,06	0,06	0,07	0,09	0,11	1,05
24	Wadaga	0,08	0,07	0,07	0,08	0,08	0,09	0,05	0,05	0,05	0,05	0,07	0,09	0,84
25	Kontukowuna	-	-	-	-	-	-	-	-	-	-	-	-	-
26	Marobo	-	-	-	-	-	-	-	-	-	-	-	-	-
27	Tongkuno Selatan	-	-	-	-	-	-	-	-	-	-	-	-	-
28	Napanokusambi	-	-	-	-	-	-	-	-	-	-	-	-	-
29	Batukara	-	-	-	-	-	-	-	-	-	-	-	-	-
30	Towea	-	-	-	-	-	-	-	-	-	-	-	-	-
31	Pasikolaga	-	-	-	-	-	-	-	-	-	-	-	-	-
32	Tongkuno	0,08	0,07	0,07	0,08	0,08	0,09	0,05	0,05	0,05	0,05	0,07	0,09	0,84
33	Pasir Putih	-	-	-	-	-	-	-	-	-	-	-	-	-
Jumlah		4,12	3,70	3,98	4,54	4,54	4,87	2,76	2,67	2,43	2,84	3,65	4,68	44,78

1 / SATUAN KERJA PAKSI / EGU  
 DAERAH MUNA  
 SISTEM D  
 RIAN NUNDA  
 BERLOLA  
 DINAS PERTANIAN

BUPATI MUNA,



H. I.M. BAHARUDDIN

LAMPIRAN XXIX : PERATURAN BUPATI MUNA  
 NOMOR : TAHUN 2012  
 TANGGAL : 2012

KEBUTUHAN PUPUK BERSUBSIDI NPK SEKTOR PERTANIAN  
 KABUPATEN MUNA TAHUN 2012

SUBSEKTOR : PERKEBUNAN

No	Kecamatan	Kebutuhan Pupuk/Bulan												Jumlah
		Januari	Februari	Maret	April	Mei	Juni	Juli	Agustus	September	Oktober	November	Desember	
1	2	3	4	5	6	7	8	9	10	11	12	13	14	15
1	Maginti	2,04	1,83	1,95	2,23	2,23	2,38	1,36	1,32	1,20	1,40	1,79	2,31	22,04
2	Tiworo Tengah	1,02	0,91	0,98	1,11	1,12	1,19	0,68	0,66	0,60	0,70	0,90	1,16	11,03
3	Sewergadi	-	-	-	-	-	-	-	-	-	-	-	-	-
4	Kusambi	2,04	1,83	1,95	2,23	2,23	2,39	1,36	1,32	1,20	1,40	1,79	2,31	22,04
5	Napabalamo	2,04	1,83	1,95	2,23	2,23	2,38	1,36	1,32	1,20	1,40	1,79	2,31	22,04
6	Maligano	0,76	0,68	0,73	0,83	0,84	0,89	0,51	0,49	0,45	0,53	0,67	0,87	8,26
7	Wakorumba Selatan	0,76	0,69	0,73	0,83	0,84	0,89	0,51	0,49	0,45	0,53	0,67	0,87	8,27
8	Tikep	-	-	-	-	-	-	-	-	-	-	-	-	-
9	Lasalepa	-	-	-	-	-	-	-	-	-	-	-	-	-
10	Bata Lalwaru	-	-	-	-	-	-	-	-	-	-	-	-	-
11	Katobu	-	-	-	-	-	-	-	-	-	-	-	-	-
12	Duruka	-	-	-	-	-	-	-	-	-	-	-	-	-
13	Lohia	-	-	-	-	-	-	-	-	-	-	-	-	-
14	Watopute	0,76	0,69	0,73	0,83	0,84	0,89	0,51	0,49	0,45	0,53	0,67	0,87	8,27
15	Kontunaga	0,76	0,69	0,73	0,83	0,84	0,89	0,51	0,49	0,45	0,53	0,67	0,87	8,27
16	Barangka	1,02	0,91	0,98	1,11	1,12	1,19	0,68	0,66	0,60	0,70	0,89	1,15	11,02
17	Lawa	2,04	1,83	1,95	2,23	2,23	2,39	1,36	1,32	1,20	1,40	1,79	2,31	22,04
18	Kabangka	2,04	1,83	1,95	2,23	2,23	2,39	1,36	1,32	1,20	1,40	1,79	2,31	22,04
19	Kabawo	2,55	2,28	2,44	2,78	2,79	2,98	1,70	1,65	1,50	1,76	2,24	1,89	27,56
20	Parigi	2,55	2,28	2,44	2,78	2,79	2,98	1,70	1,65	1,50	1,76	2,24	1,89	27,56
21	Sone	2,55	2,28	2,44	2,78	2,79	2,98	1,70	1,65	1,50	1,76	2,24	1,89	27,56
22	Tiworo Selatan	2,04	1,83	1,95	2,23	2,23	2,38	1,36	1,32	1,20	1,40	1,79	2,31	22,04
23	Tiworo Utara	2,04	1,83	1,95	2,23	2,23	2,39	1,36	1,32	1,20	1,40	1,79	2,31	22,04
24	Wadaga	0,76	0,69	0,73	0,83	0,84	0,89	0,51	0,49	0,45	0,53	0,67	0,87	8,27
25	Kontukowuna	0,76	0,69	0,73	0,83	0,84	0,89	0,51	0,49	0,45	0,53	0,67	0,87	8,27
26	Marobo	-	-	-	-	-	-	-	-	-	-	-	-	-
27	Tongkuno Selatan	0,76	0,69	0,73	0,83	0,84	0,89	0,51	0,49	0,45	0,53	0,67	0,87	8,27
28	Napanokusambi	-	-	-	-	-	-	-	-	-	-	-	-	-
29	Batukara	-	-	-	-	-	-	-	-	-	-	-	-	-
30	Towea	-	-	-	-	-	-	-	-	-	-	-	-	-
31	Fasikolaga	0,26	0,23	0,25	0,28	0,28	0,30	0,17	0,17	0,15	0,18	0,22	0,29	2,77
32	Tongkuno	2,04	1,83	1,95	2,23	2,23	2,38	1,36	1,32	1,20	1,40	1,79	2,31	22,04
33	Pasir Putih	-	-	-	-	-	-	-	-	-	-	-	-	-
JUMLAH		31,59	28,32	30,30	34,51	34,63	36,97	21,06	20,41	18,60	21,77	27,73	35,80	341,69

UNIT 7 SATUAN KERJA PARAF 1 SE  
 KEKABUPATEN MUNA  
 DINAS PERTANIAN

BUPATI MUNA,

H. LM. BAHARUDDIN

LAMPIRAN XXX : PERATURAN BUPATI MUNA  
 NOMOR : TAHUN 2012  
 TANGGAL : 2012


KEBUTUHAN PUPUK BERSUBSIDI ORGANIK SEKTOR PERTANIAN  
 KABUPATEN MUNA TAHUN 2012

TON

No	Kecamatan	Kebutuhan Pupuk/Bulan												Jumlah
		Januari	Februari	Maret	April	Mei	Juni	Juli	Agustus	September	Oktober	November	Desember	
1	2	3	4	5	6	7	8	9	10	11	12	13	14	15
1	Maginti	0,28	0,15	0,13	0,18	0,16	0,19	0,10	0,10	0,12	0,16	0,17	0,12	1,86
2	Tiworo Tengah	0,23	0,12	0,10	0,15	0,13	0,15	0,08	0,08	0,10	0,13	0,14	0,10	1,49
3	Sewergadi	0,20	0,11	0,09	0,13	0,12	0,13	0,07	0,07	0,09	0,11	0,12	0,08	1,33
4	Kusambi	0,28	0,15	0,13	0,18	0,16	0,19	0,10	0,10	0,12	0,16	0,17	0,12	1,86
5	Napabalamo	0,24	0,13	0,11	0,16	0,14	0,16	0,08	0,09	0,10	0,14	0,15	0,10	1,60
6	Maligano	0,12	0,06	0,06	0,08	0,07	0,08	0,04	0,04	0,05	0,07	0,07	0,05	0,80
7	Wakorumba Selatan	0,12	0,06	0,06	0,08	0,07	0,08	0,04	0,04	0,05	0,07	0,07	0,05	0,80
8	Tikop	0,32	0,17	0,15	0,21	0,19	0,21	0,11	0,12	0,14	0,18	0,20	0,14	2,13
9	Lasalepa	-	-	-	-	-	-	-	-	-	-	-	-	-
10	Bata Laiwaru	-	-	-	-	-	-	-	-	-	-	-	-	-
11	Katobu	-	-	-	-	-	-	-	-	-	-	-	-	-
12	Duruka	-	-	-	-	-	-	-	-	-	-	-	-	-
13	Lohia	-	-	-	-	-	-	-	-	-	-	-	-	-
14	Watopute	0,24	0,13	0,11	0,16	0,14	0,16	0,08	0,09	0,10	0,14	0,15	0,10	1,60
15	Kontunaga	-	-	-	-	-	-	-	-	-	-	-	-	-
16	Barangka	0,28	0,15	0,13	0,18	0,16	0,19	0,10	0,10	0,12	0,16	0,17	0,12	1,86
17	Lawa	0,24	0,13	0,11	0,16	0,14	0,16	0,08	0,09	0,10	0,14	0,15	0,10	1,60
18	Kabangka	0,24	0,13	0,11	0,16	0,14	0,16	0,08	0,09	0,10	0,14	0,15	0,10	1,60
19	Kabawo	0,32	0,17	0,15	0,21	0,19	0,21	0,11	0,12	0,14	0,18	0,20	0,14	2,13
20	Parigi	0,32	0,17	0,15	0,21	0,19	0,21	0,11	0,12	0,14	0,18	0,20	0,14	2,13
21	Bone	0,24	0,13	0,11	0,16	0,14	0,16	0,08	0,09	0,10	0,14	0,15	0,10	1,60
22	Tiworo Selatan	0,46	0,25	0,21	0,30	0,27	0,30	0,15	0,17	0,20	0,26	0,28	0,19	3,03
23	Tiworo Utara	0,28	0,15	0,13	0,18	0,16	0,19	0,10	0,10	0,12	0,16	0,17	0,12	1,86
24	Wadaga	0,24	0,13	0,11	0,16	0,14	0,16	0,08	0,09	0,10	0,14	0,15	0,10	1,60
25	Kontukowuna	0,28	0,15	0,13	0,18	0,16	0,19	0,10	0,10	0,12	0,16	0,17	0,12	1,86
26	Marobo	0,20	0,11	0,09	0,13	0,12	0,13	0,07	0,07	0,09	0,11	0,12	0,08	1,33
27	Tongkuno Selatan	0,20	0,11	0,09	0,13	0,12	0,13	0,07	0,07	0,09	0,11	0,12	0,08	1,33
28	Napanokusambi	0,12	0,06	0,06	0,08	0,07	0,08	0,04	0,04	0,05	0,07	0,07	0,05	0,80
29	Batukara	0,12	0,06	0,06	0,08	0,07	0,08	0,04	0,04	0,05	0,07	0,07	0,05	0,80
30	Towea	-	-	-	-	-	-	-	-	-	-	-	-	-
31	Pasikolaga	0,48	0,26	0,22	0,31	0,28	0,32	0,16	0,18	0,21	0,27	0,29	0,20	3,19
32	Tongkuno	0,56	0,30	0,26	0,37	0,33	0,37	0,19	0,21	0,24	0,32	0,34	0,24	3,72
33	Pasir Putih	0,16	0,09	0,07	0,10	0,09	0,11	0,05	0,06	0,07	0,09	0,10	0,07	1,06
Jumlah		6,82	3,64	3,10	4,41	3,94	4,52	2,30	2,49	2,91	3,83	4,13	2,86	44,95

UNIT  
 SETORAN MUNA  
 DINAS PERTANIAN

BUPATI MUNA,



H. L.M. BAHARUDDIN



KEBUTUHAN PUPUK BERSUBSIDI ORGANIK SEKTOR PERTANIAN  
 KABUPATEN MUNA TAHUN 2012

SUBSEKTOR : TANAMAN PANGAN

TON

No	Kecamatan	Kebutuhan Pupuk/Bulan												Jumlah
		Januari	Februari	Maret	April	Mei	Juni	Juli	Agustus	September	Oktober	November	Desember	
1	2	3	4	5	6	7	8	9	10	11	12	13	14	15
1	Maginti	0,28	0,15	0,13	0,18	0,16	0,19	0,10	0,10	0,12	0,16	0,17	0,12	1,86
2	Tiworo Tengah	0,23	0,12	0,10	0,15	0,13	0,15	0,08	0,08	0,10	0,13	0,14	0,10	1,49
3	Sewergadi	0,20	0,11	0,09	0,13	0,12	0,13	0,07	0,07	0,09	0,11	0,12	0,08	1,33
4	Kusambi	0,28	0,15	0,13	0,18	0,16	0,19	0,10	0,10	0,12	0,16	0,17	0,12	1,86
5	Napabalamo	0,24	0,13	0,11	0,16	0,14	0,16	0,08	0,09	0,10	0,14	0,15	0,10	1,60
6	Maligano	0,12	0,06	0,06	0,08	0,07	0,08	0,04	0,04	0,05	0,07	0,07	0,05	0,80
7	Wakorumba Selatan	0,12	0,06	0,06	0,08	0,07	0,08	0,04	0,04	0,05	0,07	0,07	0,05	0,80
8	Tikep	0,32	0,17	0,15	0,21	0,19	0,21	0,11	0,12	0,14	0,18	0,20	0,14	2,13
9	Lasalepa	-	-	-	-	-	-	-	-	-	-	-	-	-
10	Bata Laiwaru	-	-	-	-	-	-	-	-	-	-	-	-	-
11	Katobu	-	-	-	-	-	-	-	-	-	-	-	-	-
12	Duruka	-	-	-	-	-	-	-	-	-	-	-	-	-
13	Lohia	-	-	-	-	-	-	-	-	-	-	-	-	-
14	Watopute	0,24	0,13	0,11	0,16	0,14	0,16	0,08	0,09	0,10	0,14	0,15	0,10	1,60
15	Kontunaga	-	-	-	-	-	-	-	-	-	-	-	-	-
16	Barangke	0,28	0,15	0,13	0,18	0,16	0,19	0,10	0,10	0,12	0,16	0,17	0,12	1,86
17	Lawa	0,24	0,13	0,11	0,16	0,14	0,16	0,08	0,09	0,10	0,14	0,15	0,10	1,60
18	Kabangka	0,24	0,13	0,11	0,16	0,14	0,16	0,08	0,09	0,10	0,14	0,15	0,10	1,60
19	Kabawo	0,32	0,17	0,15	0,21	0,19	0,21	0,11	0,12	0,14	0,18	0,20	0,14	2,13
20	Parigi	0,32	0,17	0,15	0,21	0,19	0,21	0,11	0,12	0,14	0,18	0,20	0,14	2,13
21	Bone	0,24	0,13	0,11	0,16	0,14	0,16	0,08	0,09	0,10	0,14	0,15	0,10	1,60
22	Tiworo Selatan	0,46	0,25	0,21	0,30	0,27	0,30	0,15	0,17	0,20	0,26	0,28	0,19	3,03
23	Tiworo Utara	0,28	0,15	0,13	0,18	0,16	0,19	0,10	0,10	0,12	0,16	0,17	0,12	1,86
24	Wadaga	0,24	0,13	0,11	0,16	0,14	0,16	0,08	0,09	0,10	0,14	0,15	0,10	1,60
25	Kontukowuna	0,28	0,15	0,13	0,18	0,16	0,19	0,10	0,10	0,12	0,16	0,17	0,12	1,86
26	Marobo	0,20	0,11	0,09	0,13	0,12	0,13	0,07	0,07	0,09	0,11	0,12	0,08	1,33
27	Tongkuno Selatan	0,20	0,11	0,09	0,13	0,12	0,13	0,07	0,07	0,09	0,11	0,12	0,08	1,33
28	Napanokusambi	0,12	0,06	0,06	0,08	0,07	0,08	0,04	0,04	0,05	0,07	0,07	0,05	0,80
29	Batukara	0,12	0,06	0,06	0,08	0,07	0,08	0,04	0,04	0,05	0,07	0,07	0,05	0,80
30	Towea	-	-	-	-	-	-	-	-	-	-	-	-	-
31	Pasikolaga	0,48	0,26	0,22	0,31	0,28	0,32	0,16	0,18	0,21	0,27	0,29	0,20	3,19
32	Tongkuno	0,56	0,30	0,26	0,37	0,33	0,37	0,19	0,21	0,24	0,32	0,34	0,24	3,72
33	Pasir Putih	0,16	0,09	0,07	0,10	0,09	0,11	0,05	0,06	0,07	0,09	0,10	0,07	1,06
	Jumlah	6,82	3,64	3,10	4,41	3,94	4,52	2,30	2,49	2,91	3,83	4,13	2,86	44,95

UNIT / SAHAB BERDA PARAF /  
 SETDAKAS MUNA  
 ASISTEN D  
 PERUSAHAAN  
 ANAS PERTANIAN

BUPATI MUNA,

H. LM. BAHARUDDIN


KEBUTUHAN PUPUK BERSUBSIDI ORGANIK SEKTOR PERTANIAN  
 KABUPATEN MUNA TAHUN 2012

SUB SEKTOR : PERKEBUNAN

TON

No	Kecamatan	Kebutuhan Pupuk/Bulan												Jumlah
		Januari	Februari	Maret	April	Mei	Juni	Juli	Agustus	September	Oktober	November	Desember	
1	2	3	4	5	6	7	8	9	10	11	12	13	14	15
1	Maginti	1,64	0,88	0,75	1,01	0,94	1,09	0,55	0,60	0,70	0,92	0,99	0,69	10,76
2	Tiworo Tengah	0,82	0,44	0,37	0,51	0,47	0,54	0,28	0,30	0,35	0,46	0,49	0,34	5,38
3	Sewergadi	-	-	-	-	-	-	-	-	-	-	-	-	-
4	Kusambi	0,82	0,44	0,37	0,51	0,47	0,54	0,28	0,30	0,35	0,46	0,49	0,34	5,38
5	Napabalamo	0,82	0,44	0,37	0,51	0,47	0,54	0,28	0,30	0,35	0,46	0,49	0,34	5,38
6	Maligano	0,62	0,33	0,28	0,38	0,35	0,41	0,21	0,23	0,26	0,34	0,37	0,26	4,04
7	Wakorumba Selatan	0,62	0,33	0,28	0,38	0,35	0,41	0,21	0,23	0,26	0,34	0,37	0,26	4,04
8	Tikep	-	-	-	-	-	-	-	-	-	-	-	-	-
9	Lasalepa	-	-	-	-	-	-	-	-	-	-	-	-	-
10	Bata Laiwaru	-	-	-	-	-	-	-	-	-	-	-	-	-
11	Katobu	-	-	-	-	-	-	-	-	-	-	-	-	-
12	Duruka	-	-	-	-	-	-	-	-	-	-	-	-	-
13	Lohia	-	-	-	-	-	-	-	-	-	-	-	-	-
14	Watopute	0,62	0,33	0,28	0,38	0,35	0,41	0,21	0,23	0,26	0,34	0,37	0,26	4,04
15	Kontunaga	0,62	0,33	0,28	0,38	0,35	0,41	0,21	0,23	0,26	0,34	0,37	0,26	4,04
16	Barangka	0,82	0,44	0,37	0,51	0,47	0,54	0,28	0,30	0,35	0,46	0,49	0,34	5,38
17	Lawa	1,64	0,88	0,75	1,01	0,94	1,09	0,55	0,60	0,70	0,92	0,99	0,69	10,76
18	Kabangka	1,64	0,88	0,75	1,01	0,94	1,09	0,55	0,60	0,70	0,92	0,99	0,69	10,76
19	Kabawo	1,64	0,88	0,75	1,01	0,94	1,09	0,55	0,60	0,70	0,92	0,99	0,69	10,76
20	Parigi	1,64	0,88	0,75	1,01	0,94	1,09	0,55	0,60	0,70	0,92	0,99	0,69	10,76
21	Bone	1,64	0,88	0,75	1,01	0,94	1,09	0,55	0,60	0,70	0,92	0,99	0,69	10,76
22	Tiworo Selatan	1,64	0,88	0,75	1,01	0,94	1,09	0,55	0,60	0,70	0,92	0,99	0,69	10,76
23	Tiworo Utara	1,64	0,88	0,75	1,01	0,94	1,09	0,55	0,60	0,70	0,92	0,99	0,69	10,76
24	Wadaga	1,44	0,77	0,65	0,89	0,82	0,95	0,49	0,53	0,61	0,80	0,87	0,60	9,42
25	Kontukowuna	0,62	0,33	0,28	0,38	0,35	0,41	0,21	0,23	0,26	0,34	0,37	0,26	4,04
26	Marobo	-	-	-	-	-	-	-	-	-	-	-	-	-
27	Tongkuno Selatan	0,62	0,33	0,28	0,38	0,35	0,41	0,21	0,23	0,26	0,34	0,37	0,26	4,04
28	Napanokusambi	0,62	0,33	0,28	0,38	0,35	0,41	0,21	0,23	0,26	0,34	0,37	0,26	4,04
29	Batukara	-	-	-	-	-	-	-	-	-	-	-	-	-
30	Towea	-	-	-	-	-	-	-	-	-	-	-	-	-
31	Pasikolaga	-	-	-	-	-	-	-	-	-	-	-	-	-
32	Tongkuno	3,28	1,76	1,50	2,03	1,88	2,17	1,11	1,21	1,40	1,83	1,98	1,37	21,52
33	Pasir Putih	-	-	-	-	-	-	-	-	-	-	-	-	-
Jumlah		25,44	13,65	11,59	15,71	14,58	16,83	8,60	9,35	10,84	14,22	15,33	10,65	166,79

KEBUTUHAN PUPUK BERSUBSIDI ORGANIK SEKTOR PERTANIAN  
 KABUPATEN MUNA  
 UNIT 7  
 DINAS PERTANIAN

BUPATI MUNA,  
  
 H. LM. BAHARUDDIN


KEBUTUHAN PUPUK BERSUBSIDI ORGANIK SEKTOR PERTANIAN  
 KABUPATEN MUNA TAHUN 2012

SUBSEKTOR : PETERNAKAN

TON

No	Kecamatan	Kebutuhan Pupuk/Bulan												Jumlah
		Januari	Februari	Maret	April	Mei	Juni	Juli	Agustus	September	Oktober	November	Desember	
1	2	3	4	5	6	7	8	9	10	11	12	13	14	15
1	Maginti	0,01	0,00	0,01	0,01	0,00	0,01	0,01	0,01	0,01	0,01	0,01	0,01	0,08
2	Tiworo Tengah	0,01	0,00	0,01	0,01	0,00	0,01	0,01	0,01	0,01	0,01	0,01	0,01	0,08
3	Sewergadi	0,01	0,00	0,01	0,01	0,00	0,01	0,01	0,01	0,01	0,01	0,01	0,01	0,08
4	Kusambi	0,01	0,00	0,01	0,01	0,00	0,01	0,01	0,01	0,01	0,01	0,01	0,01	0,08
5	Napabalamo	0,01	0,00	0,01	0,01	0,00	0,01	0,01	0,01	0,01	0,01	0,01	0,01	0,08
6	Maligano	-	-	-	-	-	-	-	-	-	-	-	-	-
7	Wakorumba Selatan	-	-	-	-	-	-	-	-	-	-	-	-	-
8	Tikep	-	-	-	-	-	-	-	-	-	-	-	-	-
9	Lasalepa	-	-	-	-	-	-	-	-	-	-	-	-	-
10	Bata Laiwaru	-	-	-	-	-	-	-	-	-	-	-	-	-
11	Katobu	-	-	-	-	-	-	-	-	-	-	-	-	-
12	Duruka	-	-	-	-	-	-	-	-	-	-	-	-	-
13	Lohia	-	-	-	-	-	-	-	-	-	-	-	-	-
14	Watopute	-	-	-	-	-	-	-	-	-	-	-	-	-
15	Kontunaga	-	-	-	-	-	-	-	-	-	-	-	-	-
16	Barangka	-	-	-	-	-	-	-	-	-	-	-	-	-
17	Lawa	0,01	0,00	0,01	0,01	0,00	0,01	0,01	0,01	0,01	0,01	0,01	0,01	0,08
18	Kabangka	-	-	-	-	-	-	-	-	-	-	-	-	-
19	Kabawo	0,05	0,02	0,03	0,03	0,02	0,03	0,03	0,03	0,03	0,03	0,03	0,03	0,32
20	Parigi	0,01	0,00	0,01	0,01	0,00	0,01	0,01	0,01	0,01	0,01	0,01	0,01	0,08
21	Bone	0,01	0,00	0,01	0,01	0,00	0,01	0,01	0,01	0,01	0,01	0,01	0,01	0,08
22	Tiworo Selatan	0,01	0,00	0,01	0,01	0,00	0,01	0,01	0,01	0,01	0,01	0,01	0,01	0,08
23	Tiworo Utara	0,01	0,00	0,01	0,01	0,00	0,01	0,01	0,01	0,01	0,01	0,01	0,01	0,08
24	Wadaga	0,01	0,00	0,01	0,01	0,00	0,01	0,01	0,01	0,01	0,01	0,01	0,01	0,08
25	Kontukowuna	0,01	0,00	0,01	0,01	0,00	0,01	0,01	0,01	0,01	0,01	0,01	0,01	0,08
26	Marobo	0,01	0,00	0,01	0,01	0,00	0,01	0,01	0,01	0,01	0,01	0,01	0,01	0,08
27	Tongkuno Selatan	0,01	0,00	0,01	0,01	0,00	0,01	0,01	0,01	0,01	0,01	0,01	0,01	0,08
28	Napanokusambi	0,01	0,00	0,01	0,01	0,00	0,01	0,01	0,01	0,01	0,01	0,01	0,01	0,08
29	Batukara	0,01	0,00	0,01	0,01	0,00	0,01	0,01	0,01	0,01	0,01	0,01	0,01	0,08
30	Towea	-	-	-	-	-	-	-	-	-	-	-	-	-
31	Pasikolaga	-	-	-	-	-	-	-	-	-	-	-	-	-
32	Tongkuno	0,04	0,02	0,02	0,02	0,02	0,02	0,02	0,02	0,02	0,02	0,02	0,02	0,27
33	Pasir Putih	-	-	-	-	-	-	-	-	-	-	-	-	-
	Jumlah	0,28	0,11	0,16	0,16	0,11	0,16	0,16	0,16	0,16	0,16	0,16	0,16	1,94

KEP...  
 DIT / ...  
 SEYOGAMB...  
 BUNTA...  
 DINAS PERTANIAN

BUPATI MUNA,  
  
 H. LM. BAHARUDDIN

LAMPIRAN XXXIV : PERATURAN BUPATI MUNA  
 NOMOR : TAHUN 2012  
 TANGGAL : 2012

KEBUTUHAN PUPUK BERSUBSIDI ORGANIK SEKTOR PERTANIAN  
 KABUPATEN MUNA TAHUN 2012

SUBSEKTOR : PERIKANAN

No	Kecamatan	Kebutuhan Pupuk/Bulan											
		Januari	Februari	Maret	April	Mei	Juni	Juli	Agustus	September	Oktober	November	Desember
1	2	3	4	5	6	7	8	9	10	11	12	13	14
1	Maginti	0,24	0,13	0,12	0,15	0,14	0,17	0,08	0,09	0,11	0,14	0,15	
2	Tiworo Tengah	0,24	0,13	0,12	0,15	0,14	0,17	0,08	0,09	0,11	0,14	0,15	
3	Sewergadi	-	-	-	-	-	-	-	-	-	-	-	
4	Kusambi	0,18	0,10	0,09	0,11	0,11	0,12	0,06	0,07	0,08	0,11	0,11	
5	Napabalamo	0,12	0,06	0,06	0,08	0,07	0,08	0,04	0,05	0,05	0,07	0,08	
6	Maligano	-	-	-	-	-	-	-	-	-	-	-	
7	Wakorumba Selatan	-	-	-	-	-	-	-	-	-	-	-	
8	Tikep	-	-	-	-	-	-	-	-	-	-	-	
9	Lasalepa	-	-	-	-	-	-	-	-	-	-	-	
10	Bata Laiwaru	0,24	0,13	0,12	0,15	0,14	0,17	0,08	0,09	0,11	0,14	0,15	
11	Katobu	-	-	-	-	-	-	-	-	-	-	-	
12	Duruka	-	-	-	-	-	-	-	-	-	-	-	
13	Lohia	-	-	-	-	-	-	-	-	-	-	-	
14	Watopute	-	-	-	-	-	-	-	-	-	-	-	
15	Kontunaga	-	-	-	-	-	-	-	-	-	-	-	
16	Barangka	-	-	-	-	-	-	-	-	-	-	-	
17	Lawa	-	-	-	-	-	-	-	-	-	-	-	
18	Kabangka	0,24	0,13	0,12	0,15	0,14	0,17	0,08	0,09	0,11	0,14	0,15	
19	Kabawo	0,24	0,13	0,12	0,15	0,14	0,17	0,08	0,09	0,11	0,14	0,15	
20	Parigi	0,24	0,13	0,12	0,15	0,14	0,17	0,08	0,09	0,11	0,14	0,15	
21	Bone	-	-	-	-	-	-	-	-	-	-	-	
22	Tiworo Selatan	0,06	0,03	0,03	0,04	0,04	0,04	0,02	0,02	0,03	0,04	0,04	
23	Tiworo Utara	0,06	0,03	0,03	0,04	0,04	0,04	0,02	0,02	0,03	0,04	0,04	
24	Wadaga	-	-	-	-	-	-	-	-	-	-	-	
25	Kontukowuna	-	-	-	-	-	-	-	-	-	-	-	
26	Marobo	-	-	-	-	-	-	-	-	-	-	-	
27	Tongkuno Selatan	-	-	-	-	-	-	-	-	-	-	-	
28	Napanokusambi	0,06	0,03	0,03	0,04	0,04	0,04	0,02	0,02	0,03	0,04	0,04	
29	Batukara	-	-	-	-	-	-	-	-	-	-	-	
30	Towea	-	-	-	-	-	-	-	-	-	-	-	
31	Pasikolaga	-	-	-	-	-	-	-	-	-	-	-	
32	Tongkuno	-	-	-	-	-	-	-	-	-	-	-	
33	Pasir Putih	-	-	-	-	-	-	-	-	-	-	-	
	Jumlah	1,88	1,03	0,94	1,22	1,13	1,32	0,65	0,75	0,84	1,13	1,22	

BUNDAK  
 SATELIT  
 BUNDAK  
 BUNDAK  
 BUNDAK  
 DINAS PERTANIAN

BUPATI

H. LM. BA