



BUPATI SAMBAS

PERATURAN DAERAH KABUPATEN SAMBAS NOMOR 16 TAHUN 2015

TENTANG

ANGGARAN PENDAPATAN DAN BELANJA DAERAH KABUPATEN SAMBAS TAHUN ANGGARAN 2016

DENGAN RAHMAT TUHAN YANG MAHA ESA

BUPATI SAMBAS,

- Menimbang :**
- a. bahwa untuk melaksanakan ketentuan Pasal 65 ayat (1) huruf d dan ayat (2) huruf b Undang-Undang Nomor 23 Tahun 2014 tentang Pemerintahan Daerah, Kepala Daerah menyusun dan mengajukan Rancangan Peraturan Daerah tentang Anggaran Pendapatan dan Belanja Daerah (APBD) kepada Dewan Perwakilan Rakyat Daerah (DPRD) untuk dibahas bersama, dan dalam melaksanakan tugas Kepala Daerah berwenang menetapkan Peraturan Daerah yang telah mendapat persetujuan bersama;
 - b. bahwa Rancangan Peraturan Daerah tentang Anggaran Pendapatan dan Belanja Daerah (APBD) yang diajukan sebagaimana dimaksud dalam huruf a, merupakan perwujudan dari Rencana Kerja Pemerintah Daerah Kabupaten Sambas Tahun 2016 yang dijabarkan ke dalam Kebijakan Umum APBD Kabupaten Sambas serta Prioritas dan Plafon Anggaran yang telah disepakati bersama antara Pemerintah Daerah dengan DPRD Kabupaten Sambas;
 - c. bahwa berdasarkan pertimbangan sebagaimana dimaksud pada huruf a dan huruf b, perlu membentuk Peraturan Daerah tentang Anggaran Pendapatan dan Belanja Daerah Kabupaten Sambas Tahun Anggaran 2016;
- Mengingat :**
1. Pasal 18 ayat (6) Undang-Undang Dasar Negara Republik Indonesia Tahun 1945;
 2. Undang-Undang Nomor 27 Tahun 1959 tentang Undang-Undang Darurat Nomor 3 Tahun 1953 tentang Pembentukan Daerah Tingkat II di Kalimantan (Lembaran Negara Republik Indonesia Tahun 1953 Nomor 9, Tambahan Lembaran Negara Republik Indonesia Nomor 352) sebagai Undang-Undang (Lembaran Negara Republik Indonesia Tahun 1959 Nomor 27, Tambahan Lembaran Negara Republik Indonesia Nomor 1820);

3. Undang-Undang Nomor 12 Tahun 1985 tentang Pajak Bumi dan Bangunan (Lembaran Negara Republik Indonesia Tahun 1985 Nomor 68, Tambahan Lembaran Negara Republik Indonesia Nomor 3312) sebagaimana telah diubah dengan Undang-Undang Nomor 12 Tahun 1994 (Lembaran Negara Republik Indonesia Tahun 1994 Nomor 62, Tambahan Lembaran Negara Republik Indonesia Nomor 3569);
4. Undang-Undang Nomor 21 Tahun 1997 tentang Bea Perolehan Hak Atas Tanah dan Bangunan (Lembaran Negara Republik Indonesia Tahun 1997 Nomor 44, Tambahan Lembaran Negara Republik Indonesia Nomor 3688);
5. Undang-Undang Nomor 28 Tahun 1999 tentang Penyelenggaraan Negara yang Bersih dan Bebas dari Korupsi, Kolusi dan Nepotisme (Lembaran Negara Republik Indonesia Tahun 1999 Nomor 75, Tambahan Lembaran Negara Republik Indonesia Nomor 3851);
6. Undang-Undang Nomor 17 Tahun 2003 tentang Keuangan Negara (Lembaran Negara Republik Indonesia Tahun 2003 Nomor 47, Tambahan Lembaran Negara Republik Indonesia Nomor 4286);
7. Undang-Undang Nomor 1 Tahun 2004 tentang Perbendaharaan Negara (Lembaran Negara Republik Indonesia Tahun 2004 Nomor 5, Tambahan Lembaran Negara Republik Indonesia Nomor 4355);
8. Undang-Undang Nomor 15 Tahun 2004 tentang Pemeriksaan Pengelolaan dan Tanggungjawab Keuangan Negara (Lembaran Negara Republik Indonesia Tahun 2004 Nomor 66, Tambahan Lembaran Negara Republik Indonesia Nomor 4400);
9. Undang-Undang Nomor 25 Tahun 2004 tentang Sistem Perencanaan Pembangunan Nasional (Lembaran Negara Republik Indonesia Tahun 2004 Nomor 104, Tambahan Lembaran Negara Republik Indonesia Nomor 4421);
10. Undang-Undang Nomor 33 Tahun 2004 tentang Perimbangan Keuangan Antara Pemerintah Pusat dan Pemerintah Daerah (Lembaran Negara Republik Indonesia Tahun 2004 Nomor 126, Tambahan Lembaran Negara Republik Indonesia Nomor 4438);
11. Undang-Undang Nomor 28 Tahun 2009 tentang Pajak Daerah dan Retribusi Daerah (Lembaran Negara Republik Indonesia Tahun 2009 Nomor 130, Tambahan Lembaran Negara Republik Indonesia Nomor 5049);
12. Undang-Undang Nomor 23 Tahun 2014 tentang Pemerintahan Daerah (Lembaran Negara Republik Indonesia Tahun 2014 Nomor 244, Tambahan Lembaran Negara Republik Indonesia Nomor 5587) sebagaimana telah dua kali diubah, terakhir dengan Undang-Undang Nomor 9 Tahun 2015 tentang Perubahan Kedua Atas Undang-Undang Nomor 23 Tahun 2014 tentang Pemerintahan Daerah (Lembaran

Negara Republik Indonesia Tahun 2015 Nomor 58, Tambahan Lembaran Negara Republik Indonesia Nomor 5679);

13. Peraturan Pemerintah Nomor 24 Tahun 2004 tentang Kedudukan Protokoler dan Keuangan Pimpinan dan Anggota Dewan Perwakilan Rakyat Daerah (Lembaran Negara Republik Indonesia Tahun 2004 Nomor 90, Tambahan Lembaran Negara Republik Indonesia Nomor 4416) sebagaimana telah beberapa kali diubah dan terakhir dengan Peraturan Pemerintah Nomor 21 Tahun 2007 (Lembaran Negara Republik Indonesia tahun 2007 Nomor 47, Tambahan Lembaran Negara Republik Indonesia Nomor 4721);
14. Peraturan Pemerintah Nomor 23 Tahun 2005 tentang Pengelolaan Keuangan Badan Layanan Umum (Lembaran Negara Republik Indonesia Tahun 2005 Nomor 48, Tambahan Lembaran Negara Republik Indonesia Nomor 4502) sebagaimana telah diubah dengan Peraturan Pemerintah Nomor 74 Tahun 2012 tentang Perubahan Atas Peraturan Pemerintah Nomor 23 Tahun 2005 tentang Pengelolaan Keuangan Badan Layanan Umum (Lembaran Negara Republik Indonesia Tahun 2012 Nomor 171, Tambahan Lembaran Negara Republik Indonesia Nomor 5340);
15. Peraturan Pemerintah Nomor 55 Tahun 2005 tentang Dana Perimbangan (Lembaran Negara Republik Indonesia Tahun 2005 Nomor 137, Tambahan Lembaran Negara Republik Indonesia Nomor 4575);
16. Peraturan Pemerintah Nomor 56 Tahun 2005 tentang Sistem Informasi Keuangan Daerah (Lembaran Negara Republik Indonesia Tahun 2005 Nomor 138, Tambahan Lembaran Negara Republik Indonesia Nomor 4576) sebagaimana telah diubah dengan Peraturan Pemerintah Nomor 65 Tahun 2010 tentang Perubahan Atas Peraturan Pemerintah Nomor 56 Tahun 2005 tentang Sistem Informasi Keuangan Daerah (Lembaran Negara Republik Indonesia Tahun 2010 Nomor 140, Tambahan Lembaran Negara Republik Indonesia Nomor 5155);
17. Peraturan Pemerintah Nomor 57 Tahun 2005 tentang Hibah kepada Daerah (Lembaran Negara Republik Indonesia Tahun 2005 Nomor 139, Tambahan Lembaran Negara Republik Indonesia Nomor 4577);
18. Peraturan Pemerintah Nomor 58 Tahun 2005 tentang Pengelolaan Keuangan Daerah (Lembaran Negara Republik Indonesia Tahun 2005 Nomor 140, Tambahan Lembaran Negara Republik Indonesia Nomor 4578);
19. Peraturan Pemerintah 65 Tahun 2005 tentang Pedoman Penyusunan dan Penerapan Standar Pelayanan Minimal (Lembaran Negara Republik Indonesia Tahun 2005 Nomor 150, Tambahan Lembaran Negara Republik Indonesia Nomor 4585);

20. Peraturan Pemerintah Nomor 79 Tahun 2005 tentang Pedoman Pembinaan dan Pengawasan Penyelenggaraan Pemerintahan Daerah (Lembaran Negara Republik Indonesia Tahun 2005 Nomor 165, Tambahan Lembaran Negara Republik Indonesia Nomor 4593);
21. Peraturan Pemerintah Nomor 8 Tahun 2006 tentang Pelaporan Keuangan dan Kinerja Instansi Pemerintah (Lembaran Negara Republik Indonesia Tahun 2006 Nomor 25, Tambahan Lembaran Negara Republik Indonesia Nomor 4614);
22. Peraturan Pemerintah Nomor 71 Tahun 2010 tentang Standar Akuntansi Pemerintahan (Lembaran Negara Republik Indonesia Tahun 2010 Nomor 123, Tambahan Lembaran Negara Republik Indonesia Nomor 5165);
23. Peraturan Pemerintah Nomor 30 Tahun 2011 tentang Pinjaman Daerah (Lembaran Negara Republik Indonesia Tahun 2011 Nomor 59, Tambahan Lembaran Negara Republik Indonesia Nomor 5219);
24. Peraturan Pemerintah Nomor 2 Tahun 2012 tentang Hibah Daerah (Lembaran Negara Republik Indonesia Tahun 2012 Nomor 5, Tambahan Lembaran Negara Republik Indonesia Nomor 5272);
25. Peraturan Presiden Republik Indonesia Nomor 36 Tahun 2015 tentang Rincian Anggaran Pendapatan dan Belanja Negara Tahun Anggaran 2015 (Lembaran Negara Republik Indonesia Tahun 2015 Nomor 56);
26. Peraturan Presiden Republik Indonesia Nomor 137 Tahun 2015 tentang Rincian Anggaran Pendapatan dan Belanja Negara Tahun Anggaran 2016 (Lembaran Negara Republik Indonesia Tahun 2015 Nomor 288);
27. Peraturan Menteri Dalam Negeri Nomor 13 Tahun 2006 tentang Pedoman Pengelolaan Keuangan Daerah sebagaimana telah dua kali diubah dan terakhir dengan Peraturan Menteri Dalam Negeri Nomor 21 Tahun 2011 tentang Perubahan Kedua Atas Peraturan Menteri Dalam Negeri Nomor 13 Tahun 2006 tentang Pedoman Pengelolaan Keuangan Daerah (Berita Negara Republik Indonesia Tahun 2011 Nomor 310);
28. Peraturan Menteri Dalam Negeri Nomor 64 Tahun 2013 tentang Penerapan Standar Akuntansi Pemerintahan Berbasis Akrual Pada Pemerintah Daerah (Berita Negara Republik Indonesia Tahun 2013 Nomor 1425);
29. Peraturan Menteri Dalam Negeri Nomor 52 Tahun 2015 tentang Pedoman Penyusunan Anggaran Pendapatan dan Belanja Daerah Tahun Anggaran 2016;
30. Peraturan Daerah Kabupaten Sambas Nomor 4 Tahun 2008 tentang Pokok-Pokok Pengelolaan Keuangan Daerah (Lembaran Daerah Kabupaten Sambas Tahun 2008 Nomor 4);

- Memperhatikan : 1. Keputusan Dewan Perwakilan Rakyat Daerah Kabupaten Sambas Nomor 15 Tahun 2015 tentang Persetujuan 6 (enam) Buah Rancangan Peraturan Daerah Kabupaten Sambas untuk Ditetapkan Menjadi Peraturan Daerah Kabupaten Sambas;
2. Keputusan Pimpinan Dewan Perwakilan Rakyat Daerah Kabupaten Sambas Nomor 25 Tahun 2015 tentang Persetujuan Penyempurnaan Hasil Evaluasi Terhadap Rancangan Peraturan Daerah Kabupaten Sambas tentang Anggaran Pendapatan dan Belanja Daerah Kabupaten Sambas Tahun Anggaran 2016;

Dengan Persetujuan Bersama

DEWAN PERWAKILAN RAKYAT DAERAH KABUPATEN SAMBAS
dan
BUPATI SAMBAS

MEMUTUSKAN:

Menetapkan : **PERATURAN DAERAH TENTANG ANGGARAN PENDAPATAN DAN BELANJA DAERAH KABUPATEN SAMBAS TAHUN ANGGARAN 2016.**

Pasal 1

Anggaran Pendapatan dan Belanja Daerah Kabupaten Sambas Tahun Anggaran 2016 sebagai berikut :

1. Pendapatan Daerah	Rp	1.583.663.654.608,49
2. Belanja Daerah	Rp	1.628.399.538.064,54
Surplus/(Defisit)	Rp	-44.735.883.456,05
3. Pembiayaan Daerah :		
a. Penerimaan	Rp	97.235.883.456,05
b. Pengeluaran	Rp	52.500.000.000,00
Pembiayaan Netto	Rp	44.735.883.456,05
Sisa Lebih Pembiayaan Anggaran Tahun Berkenaan	Rp	0,00

Pasal 2

1. Pendapatan Daerah sebagaimana dimaksud dalam Pasal 1 terdiri dari :
- a. Pendapatan Asli Daerah sejumlah Rp 91.780.685.752,66
- b. Dana Perimbangan sejumlah Rp 1.138.182.541.000,00
- c. Lain-lain Pendapatan Daerah yang Sah sejumlah Rp 353.700.427.855,83

2. Pendapatan Asli Daerah sebagaimana dimaksud pada ayat (1) huruf a terdiri dari jenis pendapatan :

a. Pajak Daerah sejumlah	Rp	13.640.328.591,00
b. Retribusi Daerah sejumlah	Rp	4.533.822.000,00
c. Hasil Pengelolaan Kekayaan Daerah yang Dipisahkan sejumlah	Rp	2.872.113.015,76
d. Lain-lain Pendapatan Asli Daerah yang Sah sejumlah	Rp	70.734.422.145,90
3. Dana Perimbangan sebagaimana dimaksud pada ayat (1) huruf b terdiri dari jenis pendapatan :

a. Dana Bagi Hasil sejumlah	Rp	37.424.452.000,00
b. Dana Alokasi Umum sejumlah	Rp	882.308.489.000,00
c. Dana Alokasi Khusus sejumlah	Rp	218.449.600.000,00
4. Lain-lain Pendapatan Daerah yang Sah sebagaimana dimaksud pada ayat (1) huruf c terdiri dari jenis pendapatan :

a. Pendapatan Hibah sejumlah	Rp	1.250.000.000,00
b. Dana Darurat sejumlah	Rp	0,00
c. Dana Bagi Hasil Pajak sejumlah	Rp	50.139.033.214,73
d. Dana Penyesuaian dan Otonomi Khusus sejumlah	Rp	302.013.779.000,00
e. Bantuan Keuangan dari Propinsi atau dari Pemerintah Daerah Lainnya sejumlah	Rp	0,00
f. Dana Infrastruktur Sarana dan Prasarana	Rp	0,00
g. Bagi Hasil Sumbangan Pihak III Provinsi sejumlah	Rp	297.615.641,10

Pasal 3

1. Belanja Daerah sebagaimana dimaksud dalam Pasal 1 terdiri dari :

a. Belanja Tidak Langsung sejumlah	Rp	944.117.959.649,42
b. Belanja Langsung sejumlah	Rp	684.281.578.415,12
2. Belanja Tidak Langsung sebagaimana dimaksud pada ayat (1) huruf a terdiri dari jenis belanja :

a. Belanja Pegawai sejumlah	Rp	720.112.147.121,42
b. Belanja Bunga sejumlah	Rp	2.000.000.000,00
c. Belanja Subsidi sejumlah	Rp	0,00
d. Belanja Hibah sejumlah	Rp	4.780.000.000,00
e. Belanja Bantuan Sosial sejumlah	Rp	2.000.000.000,00
f. Belanja Bagi Hasil sejumlah	Rp	1.552.341.428,00
g. Belanja Bantuan Keuangan sejumlah	Rp	212.673.471.100,00
h. Belanja Tidak Terduga sejumlah	Rp	1.000.000.000,00
3. Belanja Langsung sebagaimana dimaksud pada ayat (1) huruf b terdiri dari jenis belanja :

a. Belanja Pegawai sejumlah	Rp	58.075.148.204,46
b. Belanja Barang dan Jasa sejumlah	Rp	272.362.762.634,07

c. Belanja Modal sejumlah	Rp	353.843.667.576,59
---------------------------	----	--------------------

Pasal 4

1. Pembiayaan Daerah sebagaimana dimaksud dalam Pasal 1 terdiri dari :

a. Penerimaan sejumlah	Rp	97.235.883.456,05
b. Pengeluaran sejumlah	Rp	52.500.000.000,00

2. Penerimaan sebagaimana dimaksud pada ayat (1) huruf a terdiri dari jenis pembiayaan :

a. Sisa Lebih Perhitungan Anggaran Tahun Anggaran sebelumnya (SiLPA) sejumlah	Rp	26.000.000.000,00
---	----	-------------------

b. Pencairan Dana Cadangan sejumlah	Rp	0,00
-------------------------------------	----	------

c. Hasil Penjualan Kekayaan Daerah yang Dipisahkan sejumlah	Rp	0,00
---	----	------

d. Penerimaan Pinjaman Daerah sejumlah	Rp	71.235.883.456,05
--	----	-------------------

e. Penerimaan Kembali Pemberian Pinjaman sejumlah	Rp	0,00
---	----	------

f. Penerimaan Piutang Daerah sejumlah	Rp	0,00
---------------------------------------	----	------

3. Pengeluaran sebagaimana dimaksud pada ayat (1) huruf b terdiri dari jenis pembiayaan :

a. Pembentukan Dana Cadangan sejumlah	Rp	0,00
---------------------------------------	----	------

b. Penyertaan Modal (Investasi) Pemerintah Daerah sejumlah	Rp	10.000.000.000,00
--	----	-------------------

c. Pembayaran Pokok Utang sejumlah	Rp	42.500.000.000,00
------------------------------------	----	-------------------

d. Pemberian Pinjaman Daerah sejumlah	Rp	0,00
---------------------------------------	----	------

e. Pembayaran kegiatan belanja	Rp	0,00
--------------------------------	----	------

Pasal 5

Uraian lebih lanjut Anggaran Pendapatan dan Belanja Daerah sebagaimana dimaksud dalam Pasal 1, tercantum dalam Lampiran yang merupakan bagian yang tidak terpisahkan dari Peraturan Daerah ini, terdiri dari :

1. Lampiran I Ringkasan APBD;
2. Lampiran II Ringkasan APBD menurut Urusan Pemerintahan Daerah dan Organisasi;
3. Lampiran III Rincian APBD menurut Urusan Pemerintahan Daerah, Organisasi, Pendapatan, Belanja dan Pembiayaan;
4. Lampiran IV Rekapitulasi Belanja menurut Urusan Pemerintahan Daerah, Organisasi SKPD, Program dan Kegiatan;
5. Lampiran V Rekapitulasi Belanja Daerah untuk Keselarasan dan Keterpaduan Urusan Pemerintahan Daerah dan Fungsi dalam Kerangka Pengelolaan Keuangan Negara;
6. Lampiran VI Daftar Jumlah Pegawai Per Golongan dan Per Jabatan;
7. Lampiran VII Daftar Piutang Daerah;
8. Lampiran VIII Daftar Penyertaan Modal (Investasi) Daerah;

9. Lampiran IX Daftar Perkiraan Penambahan dan Pengurangan Aset Tetap Daerah;
10. Lampiran X Daftar Perkiraan Penambahan dan Pengurangan Aset Lainnya;
11. Lampiran XI Daftar Kegiatan-kegiatan Tahun Anggaran Sebelumnya yang belum diselesaikan dan dianggarkan kembali dalam Tahun Anggaran ini;
12. Lampiran XII Daftar Dana Cadangan Daerah; dan
13. Lampiran XIII Daftar Pinjaman Daerah dan Obligasi Daerah.

Pasal 6

Bupati menetapkan Peraturan tentang Penjabaran Anggaran Pendapatan dan Belanja Daerah sebagai Landasan Operasional Pelaksanaan APBD.

Pasal 7

Peraturan Daerah ini mulai berlaku pada tanggal 1 Januari 2016.

Agar setiap orang mengetahuinya, memerintahkan pengundangan Peraturan Daerah ini dengan penempatannya dalam Lembaran Daerah Kabupaten Sambas.

Ditetapkan di Sambas
pada tanggal 29 Desember 2015

BUPATI SAMBAS,

ttd.

JULIARTI DJUHARDI ALWI

Diundangkan di Sambas
pada tanggal 29 Desember 2015

Plh. Sekretaris Daerah Kabupaten Sambas,

ttd.

ARLIZEN AB

LEMBARAN DAERAH KABUPATEN SAMBAS TAHUN 2015 NOMOR 18

Salinan Sesuai Dengan Aslinya
Kepala Bagian Hukum dan Perundang-Undangan,

MARIANIS

Pembina (IV/a)

NIP.19640112 200003 1 003

NOREG PERATURAN DAERAH KABUPATEN SAMBAS,
PROVINSI KALIMANTAN BARAT : 15/2015

9. Lampiran IX Daftar Perkiraan Penambahan dan Pengurangan Aset Tetap Daerah;
10. Lampiran X Daftar Perkiraan Penambahan dan Pengurangan Aset Lainnya;
11. Lampiran XI Daftar Kegiatan-kegiatan Tahun Anggaran Sebelumnya yang belum diselesaikan dan dianggarkan kembali dalam Tahun Anggaran ini;
12. Lampiran XII Daftar Dana Cadangan Daerah; dan
13. Lampiran XIII Daftar Pinjaman Daerah dan Obligasi Daerah.

Pasal 6

Bupati menetapkan Peraturan tentang Penjabaran Anggaran Pendapatan dan Belanja Daerah sebagai Landasan Operasional Pelaksanaan APBD.

Pasal 7

Peraturan Daerah ini mulai berlaku pada tanggal 1 Januari 2016.

Agar setiap orang mengetahuinya, memerintahkan pengundangan Peraturan Daerah ini dengan penempatannya dalam Lembaran Daerah Kabupaten Sambas.

Ditetapkan di Sambas
pada tanggal 29 Desember 2015

BUPATI SAMBAS,

ttd.

JULIARTI DJUHARDI ALWI

Diundangkan di Sambas
pada tanggal 29 Desember 2015


Plh. Sekretaris Daerah Kabupaten Sambas,

ttd.

ARLIZEN AB

LEMBARAN DAERAH KABUPATEN SAMBAS TAHUN 2015 NOMOR 18

Salinan Sesuai Dengan Aslinya
Kepala Bagian Hukum dan Perundang-Undangan,


MARIANIS

Pembina (IV/a)

NIP.19640112 200003 1 003

NOREG PERATURAN DAERAH KABUPATEN SAMBAS,
PROVINSI KALIMANTAN BARAT : 15/2015

PEMERINTAH KABUPATEN SAMBAS
RINGKASAN ANGGARAN PENDAPATAN DAN BELANJA DAERAH
TAHUN ANGGARAN 2016

Hal 1 dari 1

NOMOR URUT	URAIAN	JUMLAH
1	2	3
1.	PENDAPATAN DAERAH	1.583.663.654.608,49
1.1.	PENDAPATAN ASLI DAERAH	91.786.685.752,68
1.1.1.	HASIL PAJAK DAERAH	13.640.328.591,00
1.1.2.	HASIL RETRIBUSI DAERAH	4.533.822.000,00
1.1.3.	HASIL PENGELOLAAN KEKAYAAN DAERAH YANG DIPISAHKAN	2.872.113.015,76
1.1.4.	LAIN-LAIN PENDAPATAN ASLI DAERAH YANG SAH	70.734.422.145,90
1.2.	DANA PERIMBANGAN	1.138.182.541.000,00
1.2.1.	BAGI HASIL PAJAK/HASIL BUKAN PAJAK	37.424.452.000,00
1.2.2.	DANA ALOKASI UMUM	882.308.489.000,00
1.2.3.	DANA ALOKASI KHUSUS	218.449.600.000,00
1.3.	LAIN-LAIN PENDAPATAN DAERAH YANG SAH	353.700.427.855,83
1.3.1.	PENDAPATAN HIBAH	1.250.000.000,00
1.3.3.	DANA BAGI HASIL PAJAK DARI PROVINSI DAN PEMERINTAH DAERAH LAINNYA	50.139.033.214,73
1.3.4.	DANA PENYESUAIAN DAN OTONOMI KHUSUS	302.013.779.000,00
1.3.7.	BAGI HASIL SUMBANGAN PIHAK III PROPINSI	297.615.641,10
	JUMLAH PENDAPATAN	1.583.663.654.608,49
2.	BELANJA DAERAH	1.628.399.538.064,54
2.1.	BELANJA TIDAK LANGSUNG	944.117.959.649,42
2.1.1.	BELANJA PEGAWAI	720.112.147.121,42
2.1.2.	BELANJA BUNGA	2.000.000.000,00
2.1.4.	BELANJA HIBAH	4.780.000.000,00
2.1.5.	BELANJA BANTUAN SOSIAL	2.000.000.000,00
2.1.6.	BELANJA BAGI HASIL KEPADA PROVINSI/KABUPATEN/KOTA DAN PEMERINTAHAN DESA	1.552.341.428,00
2.1.7.	BELANJA BANTUAN KEUANGAN KEPADA PROVINSI/KABUPATEN/KOTA DAN PEMERINTAHAN DESA	212.673.471.100,00
2.1.8.	BELANJA TIDAK TERDUGA	1.000.000.000,00
2.2.	BELANJA LANGSUNG	684.281.578.415,12
2.2.1.	BELANJA PEGAWAI	58.075.148.204,46
2.2.2.	BELANJA BARANG DAN JASA	272.362.762.634,07
2.2.3.	BELANJA MODAL	353.843.667.576,59
	JUMLAH BELANJA	1.628.399.538.064,54
	SURPLUS/(DEFISIT)	(44.735.883.456,05)
3.	PEMBIAYAAN DAERAH	44.735.883.456,05
3.1.	PENERIMAAN PEMBIAYAAN DAERAH	97.235.883.456,05
3.1.1.	SISA LEBIH PERHITUNGAN ANGGARAN DAERAH TAHUN SEBELUMNYA	26.000.000.000,00
3.1.4.	PENERIMAAN PINJAMAN DAERAH	71.235.883.456,05
	JUMLAH PENERIMAAN PEMBIAYAAN	97.235.883.456,05
3.2.	PENGELUARAN PEMBIAYAAN DAERAH	52.500.000.000,00
3.2.2.	PENYERTAAN MODAL (INVESTASI) PEMERINTAH DAERAH	10.000.000.000,00
3.2.3.	PEMBAYARAN POKOK UTANG	42.500.000.000,00
	JUMLAH PENGELUARAN PEMBIAYAAN	52.500.000.000,00
	PEMBIAYAAN NETO	44.735.883.456,05
3.3.	SISA LEBIH PEMBIAYAAN ANGGARAN TAHUN BERKENAAN (SILPA)	0,00

BUPATI SAMBAS,

ttd.

JULIARTI DJUHARDI ALWI

Salinan Selesai Dengan Aslinya
Kepala Bagian Hukum dan Perundang-Undangan,

MARIANIS
Pembina (IV/a)
NIP.19640112 200003 1 003

PEMERINTAH KABUPATEN SAMBAS
RINGKASAN ANGGARAN PENDAPATAN DAN BELANJA DAERAH
TAHUN ANGGARAN 2016

Hal 1 dari 1

NOMOR URUT	URAIAN	JUMLAH
1	2	3
1.	PENDAPATAN DAERAH	1.583.663.654.808,49
1.1.	PENDAPATAN ASLI DAERAH	91.780.685.752,66
1.1.1.	HASIL PAJAK DAERAH	13.640.328.591,00
1.1.2.	HASIL RETRIBUSI DAERAH	4.533.822.000,00
1.1.3.	HASIL PENGELOLAAN KEKAYAAN DAERAH YANG DIPISAHKAN	2.872.113.015,76
1.1.4.	LAIN-LAIN PENDAPATAN ASLI DAERAH YANG SAH	70.734.422.145,90
1.2.	DANA PERIMBANGAN	1.138.182.541.000,00
1.2.1.	BAGI HASIL PAJAK/HASIL BUKAN PAJAK	37.424.452.000,00
1.2.2.	DANA ALOKASI UMUM	882.308.489.000,00
1.2.3.	DANA ALOKASI KHUSUS	218.449.600.000,00
1.3.	LAIN-LAIN PENDAPATAN DAERAH YANG SAH	353.700.427.855,83
1.3.1.	PENDAPATAN HIBAH	1.250.000.000,00
1.3.3.	DANA BAGI HASIL PAJAK DARI PROVINSI DAN PEMERINTAH DAERAH LAINNYA	50.139.033.214,73
1.3.4.	DANA PENYESUAIAN DAN OTONOMI KHUSUS	302.013.779.000,00
1.3.7.	BAGI HASIL SUMBANGAN PIHAK III PROPINSI	297.815.641,10
	JUMLAH PENDAPATAN	1.583.663.654.808,49
2.	BELANJA DAERAH	1.628.399.538.064,54
2.1.	BELANJA TIDAK LANGSUNG	944.117.959.649,42
2.1.1.	BELANJA PEGAWAI	720.112.147.121,42
2.1.2.	BELANJA BUNGA	2.000.000.000,00
2.1.4.	BELANJA HIBAH	4.780.000.000,00
2.1.5.	BELANJA BANTUAN SOSIAL	2.000.000.000,00
2.1.6.	BELANJA BAGI HASIL KEPADA PROVINSI/KABUPATEN/KOTA DAN PEMERINTAHAN DESA	1.552.341.428,00
2.1.7.	BELANJA BANTUAN KEUANGAN KEPADA PROVINSI/KABUPATEN/KOTA DAN PEMERINTAHAN DESA	212.673.471.100,00
2.1.8.	BELANJA TIDAK TERDUGA	1.000.000.000,00
2.2.	BELANJA LANGSUNG	684.281.578.415,12
2.2.1.	BELANJA PEGAWAI	58.075.148.204,46
2.2.2.	BELANJA BARANG DAN JASA	272.362.762.634,07
2.2.3.	BELANJA MODAL	353.843.667.576,59
	JUMLAH BELANJA	1.628.399.538.064,54
	SURPLUS/(DEFISIT)	(44.735.883.456,05)
3.	PEMBIAYAAN DAERAH	44.735.883.456,05
3.1.	PENERIMAAN PEMBIAYAAN DAERAH	97.235.883.456,05
3.1.1.	SISA LEBIH PERHITUNGAN ANGGARAN DAERAH TAHUN SEBELUMNYA	26.000.000.000,00
3.1.4.	PENERIMAAN PINJAMAN DAERAH	71.235.883.456,05
	JUMLAH PENERIMAAN PEMBIAYAAN	97.235.883.456,05
3.2.	PENGELUARAN PEMBIAYAAN DAERAH	52.500.000.000,00
3.2.2.	PENYERTAAN MODAL (INVESTASI) PEMERINTAH DAERAH	10.000.000.000,00
3.2.3.	PEMBAYARAN POKOK UTANG	42.500.000.000,00
	JUMLAH PENGELUARAN PEMBIAYAAN	52.500.000.000,00
	PEMBIAYAAN NETO	44.735.883.456,05
3.3.	SISA LEBIH PEMBIAYAAN ANGGARAN TAHUN BERKENAAN (SILPA)	0,00

BUPATI SAMBAS,

ttd.

JULIARTI DJUHARDI ALWI

Salinan Sesuai Dengan Aslinya
Kepala Bagian Hukum dan Perundang-Undangan,

MARIANIS
Pembina (IV/a)
NIP.19640112 200003 1 003

PEMERINTAH KABUPATEN SAMBAS
RINGKASAN APBD MENURUT URUSAN PEMERINTAHAN DAERAH DAN ORGANISASI
TAHUN ANGGARAN 2016

Halaman : 1

Kode	Uraian	Pendapatan	Belanja		
			Tidak Langsung	Langsung	Jumlah Belanja
1	2	3	4	5	6
1.	URUSAN WAJIB	1.583.113.654.698,49	921.514.975.180,42	647.353.906.899,12	1.579.468.882.079,54
1.01.	PENDIDIKAN	-	535.528.219.562,42	42.908.848.893,55	578.437.068.455,97
1.01.01.	DINAS PENDIDIKAN	-	535.528.219.562,42	42.908.848.893,55	578.437.068.455,97
1.02.	KESIHATAN	64.994.118.547,57	67.236.521.038,99	152.442.108.477,95	219.678.629.515,95
1.02.01.	DINAS KESIHATAN	20.050.578.514,40	45.963.820.573,00	79.026.610.879,27	125.520.440.452,27
1.02.02.	RUMAH SAKIT UMUM DAERAH SAMBAS	26.101.680.297,00	10.452.461.505,00	35.419.468.742,00	45.871.930.247,00
1.02.03.	RUMAH SAKIT UMUM DAERAH PEMANGKAT	18.841.879.736,17	10.790.229.960,00	37.496.028.856,68	48.286.258.816,68
1.03.	PEKERJAAN UMUM	862.572.000,00	8.872.355.458,00	278.488.411.733,29	295.460.767.191,29
1.03.01.	DINAS PEKERJAAN UMUM BINA MARGA, PENGAIRAN, ENERGI DAN SUMBER DAYA MINERAL	285.000.000,00	6.040.076.541,00	203.063.550.183,29	209.103.628.724,29
1.03.02.	DINAS PEKERJAAN UMUM CIPTA KARYA, TATA RUANG DAN PERUMAHAN	577.572.000,00	2.932.278.917,00	73.424.861.550,00	76.357.140.467,00
1.04.	PERUMAHAN	-	-	-	-
1.05.	PENATAAN RUANG	-	-	-	-
1.06.	PERENCANAAN PEMBANGUNAN	-	2.941.586.183,00	9.731.212.100,00	12.672.778.283,00
1.06.01.	BADAN PERENCANAAN PEMBANGUNAN DAERAH	-	2.941.586.183,00	9.731.212.100,00	12.672.778.283,00
1.07.	PERHUBUNGAN	1.322.000.000,00	3.591.733.910,00	18.276.556.192,49	13.868.290.102,49
1.07.01.	DINAS PERHUBUNGAN, KOMUNIKASI DAN INFORMATIKA	1.322.000.000,00	3.591.733.910,00	18.276.556.192,49	13.868.290.102,49
1.08.	LINGKUNGAN HIDUP	-	1.588.398.503,00	4.540.276.277,95	6.128.674.780,95
1.08.01.	BADAN LINGKUNGAN HIDUP	-	1.588.398.503,00	4.540.276.277,95	6.128.674.780,95
1.09.	PERTANAHAN	-	-	-	-
1.10.	KEPENDUDUKAN DAN CATATAN SIPIL	-	1.882.468.853,00	3.025.701.455,00	4.908.168.308,00
1.10.01.	DINAS KEPENDUDUKAN DAN PENCATATAN SIPIL	-	1.882.468.853,00	3.025.701.455,00	4.908.168.308,00
1.11.	PEMBERDAYAAN PEREMPUAN DAN PERLINDUNGAN ANAK	-	1.920.687.579,00	7.016.898.037,45	8.937.385.616,45
1.11.01.	BADAN PEMBERDAYAAN PEREMPUAN DAN KELUARGA BERENCANA	-	1.920.687.579,00	7.016.898.037,45	8.937.385.616,45
1.12.	KELUARGA BERENCANA DAN KELUARGA SEJAHTERA	-	-	-	-
1.13.	SOSIAL	-	3.082.464.306,00	4.631.245.800,00	7.713.710.106,00
1.13.01.	DINAS SOSIAL, TENAGA KERJA DAN TRANSMIGRASI	-	3.082.464.306,00	4.631.245.800,00	7.713.710.106,00
1.14.	TENAGA KERJA	-	-	-	-
1.15.	KOPERASI DAN USAHA KECIL, MENENGAH	190.000.000,00	2.932.194.486,00	17.878.317.000,00	20.810.511.486,00
1.15.01.	DINAS KOPERASI, USAHA MIKRO, KECIL, MENENGAH, PERINDUSTRIAN DAN PERDAGANGAN	190.000.000,00	2.932.194.486,00	17.878.317.000,00	20.810.511.486,00
1.16.	PENANAMAN MODAL	1.250.000.000,00	1.840.201.502,00	2.650.000.000,00	4.490.201.502,00
1.16.01.	BADAN PENANAMAN MODAL DAN PELAYANAN PERIZINAN TERPADU	1.250.000.000,00	1.840.201.502,00	2.650.000.000,00	4.490.201.502,00
1.17.	KEBUDAYAAN	-	-	-	-
1.18.	KEPEMUDAAN DAN OLARHAGA	-	2.420.343.569,00	6.000.640.950,00	8.420.984.519,00
1.18.01.	DINAS PEMUDA, OLARHAGA, KEBUDAYAAN DAN PARWISATA	-	2.420.343.569,00	6.000.640.950,00	8.420.984.519,00
1.19.	KESATUAN BANGSA DAN POLITIK DALAM NEGERI	-	3.526.533.108,00	3.488.451.409,00	7.014.984.598,00
1.19.01.	KANTOR KESATUAN BANGSA, POLITIK DAN PERLINDUNGAN MASYARAKAT	-	771.933.444,00	1.485.891.600,00	2.257.825.044,00
1.19.02.	KANTOR SATUAN POLISI PAMONG PRAJA	-	2.754.599.664,00	2.002.759.809,00	4.757.359.464,00
1.20.	OTONOMI DAERAH, PEMERINTAHAN UMUM, ADMINISTRASI KEUANGAN DAERAH	1.514.494.964.060,92	282.545.819.163,00	97.288.186.239,34	379.834.015.402,34
1.20.01.	DPRD	-	8.912.475.868,00	-	8.912.475.868,00
1.20.02.	KEPALA DAERAH DAN WAKIL KEPALA DAERAH	-	594.064.367,00	-	594.064.367,00

1	2	3	4	5	6
1.20.03.	SEKRETARIAT DAERAH	-	237.396.231.133,00	50.985.224.624,35	288.381.455.757,35
1.20.04.	SEKRETARIAT DPRD	-	2.288.945.885,00	16.754.438.019,54	19.022.983.907,54
1.20.05.	DINAS PENDAPATAN DAERAH	1.514.185.714.060,92	5.896.932.790,00	7.336.410.000,00	12.997.342.790,00
1.20.06.	BADAN KEPEGAWAIAN DAERAH	-	2.752.199.115,00	9.114.541.172,45	11.866.740.287,45
1.20.07.	INSPEKTORAT KABUPATEN	-	2.830.662.444,00	3.749.802.423,00	6.380.254.867,00
1.20.08.	KANTOR CAMAT SELAKAU	12.000.000,00	1.513.919.767,00	470.000.000,00	1.983.919.767,00
1.20.09.	KANTOR CAMAT PEMANGKAT	47.500.000,00	1.246.286.519,00	515.000.000,00	1.761.286.519,00
1.20.10.	KANTOR CAMAT JAWAI	10.000.000,00	1.316.990.355,00	505.000.000,00	1.821.990.355,00
1.20.11.	KANTOR CAMAT TEBAS	70.000.000,00	1.867.065.303,00	525.000.000,00	2.392.065.303,00
1.20.12.	KANTOR CAMAT SAMBAS	105.500.000,00	1.774.824.210,00	525.000.000,00	2.299.824.210,00
1.20.13.	KANTOR CAMAT SEJANGKUNG	3.000.000,00	1.189.789.286,00	479.980.000,00	1.669.769.286,00
1.20.14.	KANTOR CAMAT TELUK KERAMAT	17.500.000,00	2.048.704.510,00	525.000.000,00	2.573.704.510,00
1.20.15.	KANTOR CAMAT PALOH	6.000.000,00	915.646.005,00	565.000.000,00	1.480.646.005,00
1.20.16.	KANTOR CAMAT SAJINGAN BESAR	3.500.000,00	1.114.621.283,00	558.000.000,00	1.672.621.283,00
1.20.17.	KANTOR CAMAT GALUNG	2.000.000,00	1.124.934.798,00	480.000.000,00	1.604.934.798,00
1.20.18.	KANTOR CAMAT SUBAH	3.500.000,00	1.062.109.252,00	480.000.000,00	1.532.109.252,00
1.20.19.	KANTOR CAMAT TEKARANG	-	896.039.670,00	470.000.000,00	1.366.039.670,00
1.20.20.	KANTOR CAMAT SEMPARUK	6.000.000,00	1.196.257.991,00	460.000.000,00	1.598.257.991,00
1.20.21.	KANTOR CAMAT SEBAYU	2.750.000,00	894.995.400,00	470.000.000,00	1.364.995.400,00
1.20.22.	KANTOR CAMAT SAJAD	2.000.000,00	857.531.235,00	460.000.000,00	1.317.531.235,00
1.20.23.	KANTOR CAMAT JAWA SELATAN	2.000.000,00	1.117.241.491,00	470.000.000,00	1.587.241.491,00
1.20.24.	KANTOR CAMAT TANGARAN	3.000.000,00	946.897.489,00	470.000.000,00	1.416.897.489,00
1.20.25.	KANTOR CAMAT SELAKAU TIMUR	8.000.000,00	890.341.571,00	460.000.000,00	1.290.341.571,00
1.20.26.	KANTOR CAMAT SALATIGA	3.000.000,00	783.801.493,00	460.000.000,00	1.223.801.493,00
1.21.	KETAHANAN PANGAN	-	8.754.164.529,00	5.862.700.000,00	13.816.864.529,00
1.21.01.	BADAN KETAHANAN PANGAN, PENYULUHAN PERTANIAN, PERIKANAN DAN KEHUTANAN	-	8.754.164.529,00	5.862.700.000,00	13.816.864.529,00
1.22.	PEMBERDAYAAN MASYARAKAT DESA	-	1.558.430.347,00	2.993.542.342,10	4.551.972.689,10
1.22.01.	BADAN PEMBERDAYAAN MASYARAKAT DAN PEMERINTAHAN DESA	-	1.558.430.347,00	2.993.542.342,10	4.551.972.689,10
1.23.	STATISTIK	-	-	-	-
1.24.	KEARSIPAN	-	1.192.875.084,00	1.531.000.000,00	2.723.875.084,00
1.24.01.	KANTOR ARSIP DAN PERPUSTAKAAN DAERAH	-	1.192.875.084,00	1.531.000.000,00	2.723.875.084,00
1.25.	KOMUNIKASI DAN INFORMATIKA	-	-	-	-
1.26.	PERPUSTAKAAN	-	-	-	-
2.	URUSAN PILIHAN	550.000.000,00	12.602.994.460,00	36.327.671.516,00	48.938.655.985,00
2.01.	PERTANIAN	-	3.572.035.990,00	15.194.719.700,00	18.766.746.690,00
2.01.01.	DINAS PERTANIAN DAN PETERNAKAN	-	3.572.035.990,00	15.194.719.700,00	18.766.746.690,00
2.02.	KEHUTANAN	-	5.840.506.201,00	6.087.352.800,00	11.927.858.001,00
2.02.01.	DINAS KEHUTANAN DAN PERKEBUNAN	-	5.840.506.201,00	6.087.352.800,00	11.927.858.001,00
2.03.	ENERGI DAN SUMBER DAYA MINERAL	-	-	-	-
2.04.	PARAWISATA	-	-	-	-
2.05.	KELAUTAN DAN PERIKANAN	550.000.000,00	3.190.442.278,00	15.045.608.216,00	18.236.050.494,00
2.05.01.	DINAS KELAUTAN DAN PERIKANAN	550.000.000,00	3.190.442.278,00	15.045.608.216,00	18.236.050.494,00
2.06.	PERDAGANGAN	-	-	-	-
2.07.	PERINDUSTRIAN	-	-	-	-
2.08.	TRANSMIGRASI	-	-	-	-
Jumlah		1.583.863.654.608,49	944.117.959.649,42	604.281.578.415,12	1.628.399.538.064,54
SURPLUS / (DEFISIT)		(44.735.883.456)			
Kode	Uraian	Pembiayaan			SILPA TAB
		Penerimaan	Pengeluaran	Pembiayaan	Netto
1	2	3	4	5	6
	URUSAN WAJIB	97.235.883.456,05	52.500.000.000,00	44.735.883.456,05	-
	OTONOMI DAERAH, PEMERINTAHAN UMUM, ADMINISTRASI KEUANGAN DAERAH	97.235.883.456,05	52.500.000.000,00	44.735.883.456,05	-
	SEKRETARIAT DAERAH	97.235.883.456,05	52.500.000.000,00	44.735.883.456,05	-

BUPATI SAMBAS,
ttd.

JULIARTI DJUHARDI ALWI

Salinan Sesuai Dengan Aslinya
Kepala Bagian Hukum dan Perundang-Undangan,

MARIANIS
Pembina (IV/a)
NIP.19640112 200003 1 003

PEMERINTAH KABUPATEN SAMBAS
RINGKASAN APBD MENURUT URUSAN PEMERINTAHAN DAERAH DAN ORGANISASI
TAHUN ANGGARAN 2016

Halaman : 1

Kode	Uraian	Pendapatan	Belanja		
			Tidak Langsung	Langsung	Jumlah Belanja
1	2	3	4	5	6
1.	URUSAN WAJIB	1.583.113.654.688,49	931.514.875.180,42	647.353.806.888,12	1.578.868.682.078,54
1.01.	PENDIDIKAN	-	535.528.219.562,42	42.908.848.893,55	578.437.068.455,97
1.01.01.	DINAS PENDIDIKAN	-	535.528.219.562,42	42.908.848.893,55	578.437.068.455,97
1.02.	KESEHATAN	64.994.118.567,57	67.236.521.038,09	152.442.108.477,95	219.678.629.515,95
1.02.01.	DINAS KESEHATAN	20.060.578.514,40	45.983.828.573,00	79.526.610.879,27	125.520.440.452,27
1.02.02.	RUMAH SAKIT UMUM DAERAH SAMBAS	26.101.660.297,00	10.452.461.505,00	35.419.468.742,00	45.871.930.247,00
1.02.03.	RUMAH SAKIT UMUM DAERAH PEMANGKAT	18.841.879.736,17	10.790.229.960,00	37.496.028.856,68	48.286.258.816,68
1.03.	PEKERJAAN UMUM	862.572.000,00	8.972.355.458,00	278.488.411.733,29	285.460.767.191,29
1.03.01.	DINAS PEKERJAAN UMUM BINA MARGA, PENGAIRAN, ENERGI DAN SUMBER DAYA MINERAL	285.000.000,00	6.040.076.541,00	203.083.550.183,29	209.103.628.724,29
1.03.02.	DINAS PEKERJAAN UMUM CIPTA KARYA, TATA RUANG DAN PERUMAHAN	577.572.000,00	2.932.278.917,00	73.424.861.550,00	76.357.140.467,00
1.04.	PERUMAHAN	-	-	-	-
1.05.	PENATAAN RUANG	-	-	-	-
1.06.	PERENCANAAN PEMBANGUNAN	-	2.941.586.183,00	9.731.212.100,00	12.672.779.283,00
1.06.01.	BADAN PERENCANAAN PEMBANGUNAN DAERAH	-	2.941.586.183,00	9.731.212.100,00	12.672.779.283,00
1.07.	PERHUBUNGAN	1.322.000.000,00	3.591.733.910,00	10.276.556.192,49	13.868.290.102,49
1.07.01.	DINAS PERHUBUNGAN, KOMUNIKASI DAN INFORMATIKA	1.322.000.000,00	3.591.733.910,00	10.276.556.192,49	13.868.290.102,49
1.08.	LINGKUNGAN HIDUP	-	1.588.398.503,00	4.540.276.277,95	6.128.674.780,95
1.08.01.	BADAN LINGKUNGAN HIDUP	-	1.588.398.503,00	4.540.276.277,95	6.128.674.780,95
1.09.	PERTANAHAN	-	-	-	-
1.10.	KEPENDUDUKAN DAN CATATAN SIPIL	-	1.882.468.853,00	3.025.701.455,00	4.908.168.308,00
1.10.01.	DINAS KEPENDUDUKAN DAN PENCATATAN SIPIL	-	1.882.468.853,00	3.025.701.455,00	4.908.168.308,00
1.11.	PEMBERDAYAAN PEREMPUAN DAN PERLINDUNGAN ANAK	-	1.920.687.579,00	7.016.898.037,45	8.937.385.616,45
1.11.01.	BADAN PEMBERDAYAAN PEREMPUAN DAN KELUARGA BERENCANA	-	1.920.687.579,00	7.016.898.037,45	8.937.385.616,45
1.12.	KELUARGA BERENCANA DAN KELUARGA SEJAHTERA	-	-	-	-
1.13.	SOSIAL	-	3.082.464.306,00	4.631.245.800,00	7.713.710.106,00
1.13.01.	DINAS SOSIAL, TENAGA KERJA DAN TRANSMIGRASI	-	3.082.464.306,00	4.631.245.800,00	7.713.710.106,00
1.14.	TENAGA KERJA	-	-	-	-
1.15.	KOPERASI DAN USAHA KECIL MENENGAH	190.000.000,00	2.932.194.486,00	17.878.317.000,00	20.810.511.486,00
1.15.01.	DINAS KOPERASI, USAHA MIKRO, KECIL MENENGAH, PERINDUSTRIAN DAN PERDAGANGAN	190.000.000,00	2.932.194.486,00	17.878.317.000,00	20.810.511.486,00
1.16.	PENANAMAN MODAL	1.250.000.000,00	1.840.201.502,00	2.650.000.000,00	4.490.201.502,00
1.16.01.	BADAN PENANAMAN MODAL DAN PELAYANAN PERIZINAN TERPADU	1.250.000.000,00	1.840.201.502,00	2.650.000.000,00	4.490.201.502,00
1.17.	KEBUDAYAAN	-	-	-	-
1.18.	KEPEMUDAAN DAN OLAHRAGA	-	2.420.343.569,00	6.000.640.950,00	8.420.984.519,00
1.18.01.	DINAS PEMUDA, OLAHRAGA, KEBUDAYAAN DAN PARAWISATA	-	2.420.343.569,00	6.000.640.950,00	8.420.984.519,00
1.19.	KESATUAN BANGSA DAN POLITIK DALAM NEGERI	-	3.526.533.108,00	3.488.451.400,00	7.014.984.508,00
1.19.01.	KANTOR KESATUAN BANGSA, POLITIK DAN PERLINDUNGAN MASYARAKAT	-	771.933.444,00	1.485.891.600,00	2.257.825.044,00
1.19.02.	KANTOR SATUAN POLISI PAMONG PRAJA	-	2.754.599.664,00	2.002.759.800,00	4.757.359.464,00
1.20.	OTONOMI DAERAH, PEMERINTAHAN UMUM, ADMINISTRASI KEUANGAN DAERAH	1.514.494.964.000,92	282.545.819.163,00	97.288.196.239,34	379.834.015.402,34
1.20.01.	DPRD	-	8.912.475.868,00	-	8.912.475.868,00
1.20.02.	KEPALA DAERAH DAN WAKIL KEPALA DAERAH	-	584.064.367,00	-	584.064.367,00

1	2	3	4	5	6
1.20.03.	SEKRETARIAT DAERAH	-	237.396.231.133,00	50.985.224.624,35	288.381.455.757,35
1.20.04.	SEKRETARIAT DPRD	-	2.268.545.888,00	16.754.438.019,54	19.022.983.907,54
1.20.05.	DINAS PENDAPATAN DAERAH	1.514.185.714.060,32	5.660.952.790,00	7.336.410.000,00	12.997.342.790,00
1.20.06.	BADAN KEPEGAWAIAN DAERAH	-	2.752.199.115,00	9.114.541.172,45	11.866.740.287,45
1.20.07.	INSPEKTORAT KABUPATEN	-	2.630.852.444,00	3.749.602.423,00	6.380.254.867,00
1.20.08.	KANTOR CAMAT SELAKAU	12.000.000,00	1.513.919.787,00	470.000.000,00	1.983.919.787,00
1.20.09.	KANTOR CAMAT PEMANGKAT	47.500.000,00	1.346.286.519,00	515.000.000,00	1.761.286.519,00
1.20.10.	KANTOR CAMAT JAWAI	10.000.000,00	1.316.990.355,00	505.000.000,00	1.821.990.355,00
1.20.11.	KANTOR CAMAT TEBAK	70.000.000,00	1.867.065.303,00	525.000.000,00	2.392.065.303,00
1.20.12.	KANTOR CAMAT SAMBAS	105.500.000,00	1.774.824.210,00	525.000.000,00	2.299.824.210,00
1.20.13.	KANTOR CAMAT SEJANGKUNG	3.000.000,00	1.169.789.286,00	479.980.000,00	1.649.769.286,00
1.20.14.	KANTOR CAMAT TELUK KERAMAT	17.500.000,00	2.048.704.510,00	525.000.000,00	2.573.704.510,00
1.20.15.	KANTOR CAMAT PALOH	6.000.000,00	915.646.095,00	565.000.000,00	1.480.646.095,00
1.20.16.	KANTOR CAMAT SAJINGAN BESAR	3.500.000,00	1.114.621.283,00	558.000.000,00	1.672.621.283,00
1.20.17.	KANTOR CAMAT GALING	2.000.000,00	1.124.934.798,00	480.000.000,00	1.604.934.798,00
1.20.18.	KANTOR CAMAT SUBAH	3.500.000,00	1.062.109.252,00	480.000.000,00	1.532.109.252,00
1.20.19.	KANTOR CAMAT TEKARANG	-	686.939.670,00	470.000.000,00	1.156.939.670,00
1.20.20.	KANTOR CAMAT SEMPARIK	8.000.000,00	1.108.257.901,00	460.000.000,00	1.568.257.901,00
1.20.21.	KANTOR CAMAT SEBAMI	2.750.000,00	884.995.400,00	470.000.000,00	1.354.995.400,00
1.20.22.	KANTOR CAMAT SAJAD	2.000.000,00	857.531.235,00	460.000.000,00	1.317.531.235,00
1.20.23.	KANTOR CAMAT JAWAI SELATAN	2.000.000,00	1.117.241.491,00	470.000.000,00	1.587.241.491,00
1.20.24.	KANTOR CAMAT TANGARAN	3.000.000,00	946.697.489,00	470.000.000,00	1.416.697.489,00
1.20.25.	KANTOR CAMAT SELAKAU TIMUR	8.000.000,00	600.341.571,00	460.000.000,00	1.260.341.571,00
1.20.26.	KANTOR CAMAT SALATIGA	3.000.000,00	763.801.493,00	460.000.000,00	1.223.801.493,00
1.21.	KETAHANAN PANGAN	-	8.754.164.529,00	5.062.700.000,00	13.816.864.529,00
1.21.01.	BADAN KETAHANAN PANGAN, PENYULUHAN PERTANIAN, PERIKANAN DAN KEHUTANAN	-	8.754.164.529,00	5.062.700.000,00	13.816.864.529,00
1.22.	PEMBERDAYAAN MASYARAKAT DESA	-	1.558.430.347,00	2.993.542.342,10	4.551.972.689,10
1.22.01.	BADAN PEMBERDAYAAN MASYARAKAT DAN PEMERINTAHAN DESA	-	1.558.430.347,00	2.993.542.342,10	4.551.972.689,10
1.23.	STATISTIK	-	-	-	-
1.24.	KEARSIPAN	-	1.192.875.084,00	1.531.000.000,00	2.723.875.084,00
1.24.01.	KANTOR ARSIP DAN PERPUSTAKAAN DAERAH	-	1.192.875.084,00	1.531.000.000,00	2.723.875.084,00
1.25.	KOMUNIKASI DAN INFORMATIKA	-	-	-	-
1.26.	PERPUSTAKAAN	-	-	-	-
2.	URUSAN PILIHAN	550.000.000,00	12.602.864.489,00	36.327.671.516,00	48.930.655.905,00
2.01.	PERTANIAN	-	3.572.035.990,00	15.194.710.700,00	18.766.746.690,00
2.01.01.	DINAS PERTANIAN DAN PETERNAKAN	-	3.572.035.990,00	15.194.710.700,00	18.766.746.690,00
2.02.	KEHUTANAN	-	5.840.506.201,00	6.087.352.600,00	11.927.858.801,00
2.02.01.	DINAS KEHUTANAN DAN PERKEBUNAN	-	5.840.506.201,00	6.087.352.600,00	11.927.858.801,00
2.03.	ENERGI DAN SUMBER DAYA MINERAL	-	-	-	-
2.04.	PARAWISATA	-	-	-	-
2.05.	KELAUTAN DAN PERIKANAN	550.000.000,00	3.190.442.278,00	15.045.608.216,00	18.236.050.494,00
2.05.01.	DINAS KELAUTAN DAN PERIKANAN	550.000.000,00	3.190.442.278,00	15.045.608.216,00	18.236.050.494,00
2.06.	PERDAGANGAN	-	-	-	-
2.07.	PERINDUSTRIAN	-	-	-	-
2.08.	TRANSMIGRASI	-	-	-	-
Jumlah		1.583.693.654.608,48	944.117.950.649,42	684.281.578.415,12	1.628.399.538.064,54
SURPLUS / (DEFISIT)		(44.735.883.456)			

Kode	Uraian	Pembiayaan			SILPA TAB Nota
		Penerimaan	Pengeluaran	Pembiayaan	
1	2	3	4	5	6
	URUSAN WAJIB	97.235.883.456,05	52.500.000.000,00	44.735.883.456,05	-
	OTONOMI DAERAH, PEMERINTAHAN UMUM, ADMINISTRASI KEUANGAN DAERAH	97.235.883.456,05	52.500.000.000,00	44.735.883.456,05	-
	SEKRETARIAT DAERAH	97.235.883.456,05	52.500.000.000,00	44.735.883.456,05	-

BUPATI SAMBAS,
ttd.

JULIARTI DJUHARDI ALWI

Salinan Sesuai Dengan Aslinya
Kepala Bagian Hukum dan Perundang-Undangan,

MARIANIS
Pembina (IV/a)
NIP.19640112 200003 1 003

**PEMERINTAH KABUPATEN SAMBAS
RINCIAN APBD MENURUT URUSAN PEMERINTAHAN DAERAH, ORGANISASI,
PENDAPATAN, BELANJA DAN PEMBIAYAAN
TAHUN ANGGARAN 2015**

URUSAN PEMERINTAHAN : 1.01. - PENDIDIKAN
ORGANISASI : 1.01.01. - DINAS PENDIDIKAN

Halaman : 1

KODE REKENING	URAIAN	JUMLAH	DASAR HUKUM
1.01.1.01.01.00.00.5.	BELANJA DAERAH	578.437.068.455,97	
1.01.1.01.01.00.00.5.1.	BELANJA TIDAK LANGSUNG	535.528.219.562,42	
1.01.1.01.01.00.00.5.1.1.	BELANJA PEGAWAI	535.528.219.562,42	
1.01.1.01.01.00.00.5.2.	BELANJA LANGSUNG	42.908.848.893,55	
1.01.1.01.01.01.	PROGRAM PELAYANAN ADMINISTRASI PERKANTORAN	9.291.085.700,00	
1.01.1.01.01.01.01.	PENYEDIAAN JASA SURAT MENYURAT	11.025.000,00	
1.01.1.01.01.01.01.5.2.2.	BELANJA BARANG DAN JASA	11.025.000,00	
1.01.1.01.01.01.02.	PENYEDIAAN JASA KOMUNIKASI, SUMBER DAYA AIR DAN LISTRIK	252.240.000,00	
1.01.1.01.01.01.02.5.2.2.	BELANJA BARANG DAN JASA	252.240.000,00	
1.01.1.01.01.01.07.	PENYEDIAAN JASA ADMINISTRASI KEUANGAN	201.000.000,00	
1.01.1.01.01.01.07.5.2.1.	BELANJA PEGAWAI	201.000.000,00	
1.01.1.01.01.01.08.	PENYEDIAAN JASA KEBERSIHAN KANTOR	31.457.500,00	
1.01.1.01.01.01.08.5.2.2.	BELANJA BARANG DAN JASA	31.457.500,00	
1.01.1.01.01.01.10.	PENYEDIAAN ALAT TULIS KANTOR	136.047.600,00	
1.01.1.01.01.01.10.5.2.2.	BELANJA BARANG DAN JASA	136.047.600,00	
1.01.1.01.01.01.100.	OPERASIONAL UPT DINAS PENDIDIKAN SAMBAS	102.874.000,00	
1.01.1.01.01.01.100.5.2.1.	BELANJA PEGAWAI	15.000.000,00	
1.01.1.01.01.01.100.5.2.2.	BELANJA BARANG DAN JASA	87.874.000,00	
1.01.1.01.01.01.101.	OPERASIONAL UPT DINAS PENDIDIKAN SEJANGKUNG	74.869.000,00	
1.01.1.01.01.01.101.5.2.1.	BELANJA PEGAWAI	6.000.000,00	
1.01.1.01.01.01.101.5.2.2.	BELANJA BARANG DAN JASA	68.869.000,00	
1.01.1.01.01.01.102.	OPERASIONAL UPT DINAS PENDIDIKAN TELUK KERAMAT	100.339.000,00	
1.01.1.01.01.01.102.5.2.1.	BELANJA PEGAWAI	9.000.000,00	
1.01.1.01.01.01.102.5.2.2.	BELANJA BARANG DAN JASA	91.339.000,00	
1.01.1.01.01.01.103.	OPERASIONAL UPT DINAS PENDIDIKAN PALOH	66.999.000,00	
1.01.1.01.01.01.103.5.2.1.	BELANJA PEGAWAI	6.000.000,00	
1.01.1.01.01.01.103.5.2.2.	BELANJA BARANG DAN JASA	60.999.000,00	
1.01.1.01.01.01.104.	OPERASIONAL UPT DINAS PENDIDIKAN SAJINGAN BESAR	52.971.000,00	
1.01.1.01.01.01.104.5.2.1.	BELANJA PEGAWAI	3.000.000,00	
1.01.1.01.01.01.104.5.2.2.	BELANJA BARANG DAN JASA	49.971.000,00	
1.01.1.01.01.01.105.	OPERASIONAL UPT DINAS PENDIDIKAN GALING	63.362.000,00	
1.01.1.01.01.01.105.5.2.1.	BELANJA PEGAWAI	6.000.000,00	
1.01.1.01.01.01.105.5.2.2.	BELANJA BARANG DAN JASA	57.362.000,00	
1.01.1.01.01.01.106.	OPERASIONAL UPT DINAS PENDIDIKAN SUBAH	63.369.000,00	
1.01.1.01.01.01.106.5.2.1.	BELANJA PEGAWAI	6.000.000,00	
1.01.1.01.01.01.106.5.2.2.	BELANJA BARANG DAN JASA	57.369.000,00	
1.01.1.01.01.01.107.	OPERASIONAL UPT DINAS PENDIDIKAN TEKARANG	53.094.000,00	
1.01.1.01.01.01.107.5.2.1.	BELANJA PEGAWAI	6.000.000,00	
1.01.1.01.01.01.107.5.2.2.	BELANJA BARANG DAN JASA	47.094.000,00	
1.01.1.01.01.01.108.	OPERASIONAL UPT DINAS PENDIDIKAN SEMPARUK	58.554.000,00	
1.01.1.01.01.01.108.5.2.1.	BELANJA PEGAWAI	6.000.000,00	
1.01.1.01.01.01.108.5.2.2.	BELANJA BARANG DAN JASA	52.554.000,00	
1.01.1.01.01.01.109.	OPERASIONAL UPT DINAS PENDIDIKAN SEBAWI	58.802.000,00	
1.01.1.01.01.01.109.5.2.1.	BELANJA PEGAWAI	9.000.000,00	
1.01.1.01.01.01.109.5.2.2.	BELANJA BARANG DAN JASA	49.802.000,00	
1.01.1.01.01.01.11.	PENYEDIAAN BARANG CETAKAN DAN PENGGANDAAN	805.000.000,00	
1.01.1.01.01.01.11.5.2.2.	BELANJA BARANG DAN JASA	805.000.000,00	
1.01.1.01.01.01.110.	OPERASIONAL UPT DINAS PENDIDIKAN SAJAD	49.149.000,00	
1.01.1.01.01.01.110.5.2.1.	BELANJA PEGAWAI	3.000.000,00	
1.01.1.01.01.01.110.5.2.2.	BELANJA BARANG DAN JASA	46.149.000,00	

1	2	3	4
1.01.1.01.01.111.	OPERASIONAL UPT DINAS PENDIDIKAN JAWAI SELATAN	63.369.000,00	
1.01.1.01.01.01.111.5.2.1.	BELANJA PEGAWAI	6.000.000,00	
1.01.1.01.01.01.111.5.2.2.	BELANJA BARANG DAN JASA	57.369.000,00	
1.01.1.01.01.01.112.	OPERASIONAL UPT DINAS PENDIDIKAN TANGARAN	54.639.000,00	
1.01.1.01.01.01.112.5.2.1.	BELANJA PEGAWAI	3.000.000,00	
1.01.1.01.01.01.112.5.2.2.	BELANJA BARANG DAN JASA	51.639.000,00	
1.01.1.01.01.01.113.	OPERASIONAL UPT DINAS PENDIDIKAN SELAKAU TIMUR	47.319.000,00	
1.01.1.01.01.01.113.5.2.1.	BELANJA PEGAWAI	3.000.000,00	
1.01.1.01.01.01.113.5.2.2.	BELANJA BARANG DAN JASA	44.319.000,00	
1.01.1.01.01.01.114.	OPERASIONAL UPT DINAS PENDIDIKAN SALATIGA	53.694.000,00	
1.01.1.01.01.01.114.5.2.1.	BELANJA PEGAWAI	3.000.000,00	
1.01.1.01.01.01.114.5.2.2.	BELANJA BARANG DAN JASA	50.694.000,00	
1.01.1.01.01.01.115.	OPERASIONAL UPT SANGGAR KEGIATAN BELAJAR (SKB)	87.007.000,00	
1.01.1.01.01.01.115.5.2.1.	BELANJA PEGAWAI	3.000.000,00	
1.01.1.01.01.01.115.5.2.2.	BELANJA BARANG DAN JASA	84.007.000,00	
1.01.1.01.01.01.12.	PENYEDIAAN KOMPONEN INSTALASI LISTRIK/PENERANGAN BANGUNAN KANTOR	22.050.000,00	
1.01.1.01.01.01.12.5.2.2.	BELANJA BARANG DAN JASA	22.050.000,00	
1.01.1.01.01.01.14.	PENYEDIAAN PERALATAN RUMAH TANGGA	2.520.000,00	
1.01.1.01.01.01.14.5.2.2.	BELANJA BARANG DAN JASA	2.520.000,00	
1.01.1.01.01.01.15.	PENYEDIAAN BAHAN BACAAN DAN PERATURAN PERUNDANG-UNDANGAN	61.200.000,00	
1.01.1.01.01.01.15.5.2.2.	BELANJA BARANG DAN JASA	61.200.000,00	
1.01.1.01.01.01.17.	PENYEDIAAN MAKANAN DAN MINUMAN	56.232.000,00	
1.01.1.01.01.01.17.5.2.2.	BELANJA BARANG DAN JASA	56.232.000,00	
1.01.1.01.01.01.18.	KOORDINASI DAN KONSULTASI KE LUAR DAERAH	270.651.600,00	
1.01.1.01.01.01.18.5.2.2.	BELANJA BARANG DAN JASA	270.651.600,00	
1.01.1.01.01.01.19.	KOORDINASI DAN KONSULTASI KE DALAM DAERAH	101.340.000,00	
1.01.1.01.01.01.19.5.2.2.	BELANJA BARANG DAN JASA	101.340.000,00	
1.01.1.01.01.01.21.	PENYEDIAAN JASA TENAGA TEKNIS PERKANTORAN	5.749.560.000,00	
1.01.1.01.01.01.21.5.2.1.	BELANJA PEGAWAI	5.749.560.000,00	
1.01.1.01.01.01.87.	PELATIHAN PENGELOLOAN ADMINISTRASI KEUANGAN	98.016.000,00	
1.01.1.01.01.01.87.5.2.2.	BELANJA BARANG DAN JASA	98.016.000,00	
1.01.1.01.01.01.94.	BELANJA OPERASIONAL GEDUNG KEBERKATAN	95.000.000,00	
1.01.1.01.01.01.94.5.2.2.	BELANJA BARANG DAN JASA	95.000.000,00	
1.01.1.01.01.01.96.	OPERASIONAL UPT DINAS PENDIDIKAN SELAKAU	79.647.000,00	
1.01.1.01.01.01.96.5.2.1.	BELANJA PEGAWAI	9.000.000,00	
1.01.1.01.01.01.96.5.2.2.	BELANJA BARANG DAN JASA	70.647.000,00	
1.01.1.01.01.01.97.	OPERASIONAL UPT DINAS PENDIDIKAN PEMANGKAT	89.359.000,00	
1.01.1.01.01.01.97.5.2.1.	BELANJA PEGAWAI	9.000.000,00	
1.01.1.01.01.01.97.5.2.2.	BELANJA BARANG DAN JASA	80.359.000,00	
1.01.1.01.01.01.98.	OPERASIONAL UPT DINAS PENDIDIKAN JAWAI	65.496.000,00	
1.01.1.01.01.01.98.5.2.1.	BELANJA PEGAWAI	3.000.000,00	
1.01.1.01.01.01.98.5.2.2.	BELANJA BARANG DAN JASA	62.496.000,00	
1.01.1.01.01.01.99.	OPERASIONAL UPT DINAS PENDIDIKAN TEBAS	112.834.000,00	
1.01.1.01.01.01.99.5.2.1.	BELANJA PEGAWAI	6.000.000,00	
1.01.1.01.01.01.99.5.2.2.	BELANJA BARANG DAN JASA	106.834.000,00	
1.01.1.01.01.02.	PROGRAM PENINGKATAN SARANA DAN PRASARANA APARATUR	3.321.902.900,00	
1.01.1.01.01.02.05.	PENGADAAN KENDARAAN DINAS/OPERASIONAL	380.130.000,00	
1.01.1.01.01.02.05.5.2.3.	BELANJA MODAL	380.130.000,00	
1.01.1.01.01.02.100.	PEMBANGUNAN SARANA DAN PRASARANA DINAS PENDIDIKAN	284.200.000,00	
1.01.1.01.01.02.100.5.2.2.	BELANJA BARANG DAN JASA	50.000.000,00	
1.01.1.01.01.02.100.5.2.3.	BELANJA MODAL	234.200.000,00	
1.01.1.01.01.02.11.	PENGADAAN KOMPUTER	133.370.000,00	
1.01.1.01.01.02.11.5.2.3.	BELANJA MODAL	133.370.000,00	

1	2	3	4
1.01.1.01.01.02.143.	PEMBANGUNAN GEDUNG ASRAMA PUTRA	907.502.000,00	
1.01.1.01.01.02.143.5.2.3.	BELANJA MODAL	907.502.000,00	
1.01.1.01.01.02.144.	PEMBANGUNAN GEDUNG ASRAMA PUTRI	908.298.000,00	
1.01.1.01.01.02.144.5.2.3.	BELANJA MODAL	908.298.000,00	
1.01.1.01.01.02.145.	REHABILITASI BANGUNAN SEKOLAH SEHAT	233.424.000,00	
1.01.1.01.01.02.145.5.2.2.	BELANJA BARANG DAN JASA	233.424.000,00	
1.01.1.01.01.02.22.	PEMELIHARAAN RUTIN/BERKALA GEDUNG KANTOR	18.900.000,00	
1.01.1.01.01.02.22.5.2.2.	BELANJA BARANG DAN JASA	18.900.000,00	
1.01.1.01.01.02.24.	PEMELIHARAAN RUTIN/BERKALA KENDARAAN DINAS/OPERASIONAL	193.258.800,00	
1.01.1.01.01.02.24.5.2.2.	BELANJA BARANG DAN JASA	193.258.800,00	
1.01.1.01.01.02.26.	PEMELIHARAAN RUTIN/BERKALA PERLENGKAPAN GEDUNG KANTOR	71.400.000,00	
1.01.1.01.01.02.26.5.2.2.	BELANJA BARANG DAN JASA	71.400.000,00	
1.01.1.01.01.02.90.	PEMBENAHAN LOKASI KANTOR DINAS PENDIDIKAN KAB. SAMBAS	125.772.000,00	
1.01.1.01.01.02.90.5.2.3.	BELANJA MODAL	125.772.000,00	
1.01.1.01.01.02.96.	PEMELIHARAAN RUTIN/BERKALA TAMAN, LAPANGAN UPACARA DAN FASILITAS PARKIR	65.648.100,00	
1.01.1.01.01.02.96.5.2.1.	BELANJA PEGAWAI	18.000.000,00	
1.01.1.01.01.02.96.5.2.2.	BELANJA BARANG DAN JASA	47.648.100,00	
1.01.1.01.01.06.	PROGRAM PENINGKATAN PENGEMBANGAN SISTEM PELAPORAN CAPAIAN KINERJA DAN KEUANGAN	5.000.000,00	
1.01.1.01.01.06.07.	PENYUSUNAN LAKIP SKPD	5.000.000,00	
1.01.1.01.01.06.07.5.2.2.	BELANJA BARANG DAN JASA	5.000.000,00	
1.01.1.01.01.07.	PROGRAM PENYUSUNAN RENCANA KERJA SKPD	15.000.000,00	
1.01.1.01.01.07.01.	PENYUSUNAN RENCANA KERJA SKPD	15.000.000,00	
1.01.1.01.01.07.01.5.2.2.	BELANJA BARANG DAN JASA	15.000.000,00	
1.01.1.01.01.09.	PROGRAM PENATAAN PENGUSAHAAN, PEMILIKAN, PENGGUNAAN DAN PEMANFAATAN TANAH	850.000.000,00	
1.01.1.01.01.09.05.	PENGADAAN TANAH UNTUK KEPENTINGAN UMUM	850.000.000,00	
1.01.1.01.01.09.05.5.2.3.	BELANJA MODAL	850.000.000,00	
1.01.1.01.01.15.	PROGRAM PENDIDIKAN ANAK USIA DINI	1.629.218.420,00	
1.01.1.01.01.15.03.	PENAMBAHAN RUANG KELAS SEKOLAH	200.000.000,00	
1.01.1.01.01.15.03.5.2.1.	BELANJA PEGAWAI	1.500.000,00	
1.01.1.01.01.15.03.5.2.2.	BELANJA BARANG DAN JASA	198.500.000,00	
1.01.1.01.01.15.100.	PEMBANGUNAN PAGAR PAUD	215.000.000,00	
1.01.1.01.01.15.100.5.2.1.	BELANJA PEGAWAI	2.550.000,00	
1.01.1.01.01.15.100.5.2.2.	BELANJA BARANG DAN JASA	212.450.000,00	
1.01.1.01.01.15.19.	PENGADAAN MEBELUER SEKOLAH	75.000.000,00	
1.01.1.01.01.15.19.5.2.1.	BELANJA PEGAWAI	1.500.000,00	
1.01.1.01.01.15.19.5.2.2.	BELANJA BARANG DAN JASA	73.500.000,00	
1.01.1.01.01.15.42.	REHABILITASI SEDANG/BERAT BANGUNAN SEKOLAH	60.000.000,00	
1.01.1.01.01.15.42.5.2.1.	BELANJA PEGAWAI	1.500.000,00	
1.01.1.01.01.15.42.5.2.2.	BELANJA BARANG DAN JASA	58.500.000,00	
1.01.1.01.01.15.45.	REHABILITASI SEDANG/BERAT RUANG KELAS SEKOLAH	100.000.000,00	
1.01.1.01.01.15.45.5.2.3.	BELANJA MODAL	100.000.000,00	
1.01.1.01.01.15.57.	PELATIHAN KOMPETENSI TENAGA PENDIDIK	47.930.720,00	
1.01.1.01.01.15.57.5.2.2.	BELANJA BARANG DAN JASA	47.930.720,00	
1.01.1.01.01.15.65.	PUBLIKASI DAN SOSIALISASI PENDIDIKAN ANAK USIA DINI	125.000.000,00	
1.01.1.01.01.15.65.5.2.2.	BELANJA BARANG DAN JASA	125.000.000,00	
1.01.1.01.01.15.67.	BANTUAN OPERASIONAL SEKOLAH (BOS DAERAH) TK	82.000.000,00	
1.01.1.01.01.15.67.5.2.2.	BELANJA BARANG DAN JASA	82.000.000,00	
1.01.1.01.01.15.68.	PENGADAAN ALAT PERAGA EDUKATIF PAUD	50.000.000,00	
1.01.1.01.01.15.68.5.2.1.	BELANJA PEGAWAI	750.000,00	
1.01.1.01.01.15.68.5.2.2.	BELANJA BARANG DAN JASA	49.250.000,00	
1.01.1.01.01.15.72.	PELATIHAN PENDIDIK PAUD	98.000.000,00	
1.01.1.01.01.15.72.5.2.2.	BELANJA BARANG DAN JASA	98.000.000,00	
1.01.1.01.01.15.89.	GEBYAR PENDIDIKAN ANAK USIA DINI	52.550.000,00	
1.01.1.01.01.15.89.5.2.2.	BELANJA BARANG DAN JASA	52.550.000,00	

1	2	3	4
1.01.1.01.01.15.91.	PEMBANGUNAN PAGAR TK DAN PAUD	100.000.000,00	
1.01.1.01.01.15.91.5.2.3.	BELANJA MODAL	100.000.000,00	
1.01.1.01.01.15.92.	PEMBANGUNAN GEDUNG SEKOLAH PAUD	200.000.000,00	
1.01.1.01.01.15.92.5.2.1.	BELANJA PEGAWAI	2.550.000,00	
1.01.1.01.01.15.92.5.2.2.	BELANJA BARANG DAN JASA	197.450.000,00	
1.01.1.01.01.15.95.	PEKAN OLAHRAGA DAN SENI TAMAN KANAK-KANAK (PORSANI TK)	82.660.600,00	
1.01.1.01.01.15.95.5.2.1.	BELANJA PEGAWAI	5.040.000,00	
1.01.1.01.01.15.95.5.2.2.	BELANJA BARANG DAN JASA	77.620.600,00	
1.01.1.01.01.15.97.	PEMBINAAN KELOMPOK KERJA GURU (KKG) TK	41.620.000,00	
1.01.1.01.01.15.97.5.2.2.	BELANJA BARANG DAN JASA	41.620.000,00	
1.01.1.01.01.15.98.	PEMBINAAN GURU TK	49.457.100,00	
1.01.1.01.01.15.98.5.2.1.	BELANJA PEGAWAI	900.000,00	
1.01.1.01.01.15.98.5.2.2.	BELANJA BARANG DAN JASA	48.557.100,00	
1.01.1.01.01.15.99.	PEMBANGUNAN JALAN MASUK SEKOLAH	50.000.000,00	
1.01.1.01.01.15.99.5.2.3.	BELANJA MODAL	50.000.000,00	
1.01.1.01.01.16.	PROGRAM WAJIB BELAJAR PENDIDIKAN DASAR SEMBILAN TAHUN	20.428.146.775,00	
1.01.1.01.01.16.04.	PEMBANGUNAN RUANG GURU SEKOLAH	718.992.000,00	
1.01.1.01.01.16.04.5.2.3.	BELANJA MODAL	718.992.000,00	
1.01.1.01.01.16.101.	REHABILITASI RUANG KELAS RUSAK SEDANG SD	1.650.451.100,00	
1.01.1.01.01.16.101.5.2.3.	BELANJA MODAL	1.650.451.100,00	
1.01.1.01.01.16.102.	OLYMPIADE OLAHRAGA DAN SENI	169.531.000,00	
1.01.1.01.01.16.102.5.2.1.	BELANJA PEGAWAI	4.500.000,00	
1.01.1.01.01.16.102.5.2.2.	BELANJA BARANG DAN JASA	165.031.000,00	
1.01.1.01.01.16.111.	PENAMBAHAN RUANG KELAS SD	150.000.000,00	
1.01.1.01.01.16.111.5.2.3.	BELANJA MODAL	150.000.000,00	
1.01.1.01.01.16.112.	PEMBANGUNAN TAMAN, LAPANGAN UPACARA DAN FASILITAS PARKIR SD	900.000.000,00	
1.01.1.01.01.16.112.5.2.3.	BELANJA MODAL	900.000.000,00	
1.01.1.01.01.16.113.	PEMBANGUNAN PERPUSTAKAAN SD	2.058.297.000,00	
1.01.1.01.01.16.113.5.2.3.	BELANJA MODAL	2.058.297.000,00	
1.01.1.01.01.16.126.	PENGADAAN BUKU PENGAYAAN , REFERENSI DAN PANDUAN PENDIDIK SEKOLAH DASAR	500.000.000,00	
1.01.1.01.01.16.126.5.2.3.	BELANJA MODAL	500.000.000,00	
1.01.1.01.01.16.129.	PENGEMBANGAN KAPASITAS PENERAPAN SPM PENDIDIKAN DASAR	1.450.139.200,00	
1.01.1.01.01.16.129.5.2.2.	BELANJA BARANG DAN JASA	1.450.139.200,00	
1.01.1.01.01.16.136.	REHABILITASI RUANG KELAS RUSAK BERAT SD	1.966.341.000,00	
1.01.1.01.01.16.136.5.2.3.	BELANJA MODAL	1.966.341.000,00	
1.01.1.01.01.16.142.	PENGADAAN PERALATAN PENDIDIKAN JASMANI, OLAHRAGA DAN KESEHATAN SD	222.300.000,00	
1.01.1.01.01.16.142.5.2.3.	BELANJA MODAL	222.300.000,00	
1.01.1.01.01.16.143.	PENGADAAN PERALATAN PENDIDIKAN SENI BUDAYA DAN KETERAMPILAN SD	57.750.000,00	
1.01.1.01.01.16.143.5.2.3.	BELANJA MODAL	57.750.000,00	
1.01.1.01.01.16.153.	PENGADAAN PERALATAN PENDIDIKAN BAHASA	169.819.000,00	
1.01.1.01.01.16.153.5.2.3.	BELANJA MODAL	169.819.000,00	
1.01.1.01.01.16.161.	PENILAIAN KINERJA KEPALA SEKOLAH	35.300.000,00	
1.01.1.01.01.16.161.5.2.2.	BELANJA BARANG DAN JASA	35.300.000,00	
1.01.1.01.01.16.164.	PENYELENGGARAAN PAKET B SETARA SMP	258.862.400,00	
1.01.1.01.01.16.164.5.2.2.	BELANJA BARANG DAN JASA	258.862.400,00	
1.01.1.01.01.16.165.	FESTIVAL DAN LOMBA SENI SISWA NASIONAL SMP	98.699.500,00	
1.01.1.01.01.16.165.5.2.1.	BELANJA PEGAWAI	1.875.000,00	
1.01.1.01.01.16.165.5.2.2.	BELANJA BARANG DAN JASA	96.824.500,00	
1.01.1.01.01.16.166.	LOMBA PIDATO DALAM BAHASA INGGRIS	19.000.000,00	
1.01.1.01.01.16.166.5.2.2.	BELANJA BARANG DAN JASA	19.000.000,00	
1.01.1.01.01.16.171.	PEMBANGUNAN PAGAR SD	850.000.000,00	
1.01.1.01.01.16.171.5.2.3.	BELANJA MODAL	850.000.000,00	
1.01.1.01.01.16.172.	REHABILITASI SEDANG/BERAT RUANG KELAS SD	150.000.000,00	
1.01.1.01.01.16.172.5.2.3.	BELANJA MODAL	150.000.000,00	
1.01.1.01.01.16.173.	PENGADAAN MEUBELAIR SD	350.000.000,00	
1.01.1.01.01.16.173.5.2.3.	BELANJA MODAL	350.000.000,00	
1.01.1.01.01.16.175.	PEMBANGUNAN PAGAR SMP	100.000.000,00	
1.01.1.01.01.16.175.5.2.3.	BELANJA MODAL	100.000.000,00	

1	2	3	4
1.01.1.01.01.16.179.	PENGADAAN MEUBELAIR SMP	100.000.000,00	
1.01.1.01.01.16.179.5.2.1.	BELANJA PEGAWAI	1.000.000,00	
1.01.1.01.01.16.179.5.2.2.	BELANJA BARANG DAN JASA	99.000.000,00	
1.01.1.01.01.16.198.	PEMBANGUNAN RUANG KELAS BARU (RKB) SD	2.738.228.000,00	
1.01.1.01.01.16.198.5.2.3.	BELANJA MODAL	2.738.228.000,00	
1.01.1.01.01.16.199.	PENGADAAN PERALATAN PENDIDIKAN ILMU PENGETAHUAN SOSIAL SD (IPS)	97.000.000,00	
1.01.1.01.01.16.199.5.2.3.	BELANJA MODAL	97.000.000,00	
1.01.1.01.01.16.200.	PEMBANGUNAN RUMAH DINAS GURU SD	454.771.000,00	
1.01.1.01.01.16.200.5.2.3.	BELANJA MODAL	454.771.000,00	
1.01.1.01.01.16.204.	PENGADAAN PERALATAN PENDIDIKAN ILMU PENGETAHUAN ALAM SD (IPA)	133.862.000,00	
1.01.1.01.01.16.204.5.2.3.	BELANJA MODAL	133.862.000,00	
1.01.1.01.01.16.206.	PENGADAAN PERALATAN PENDIDIKAN MATEMATIKA SD	157.761.000,00	
1.01.1.01.01.16.206.5.2.3.	BELANJA MODAL	157.761.000,00	
1.01.1.01.01.16.212.	PELAKSANAAN PENILAIAN KINERJA GURU, KEPALA SEKOLAH DAN PENGAWAS SEKOLAH SD	67.416.250,00	
1.01.1.01.01.16.212.5.2.1.	BELANJA PEGAWAI	1.250.000,00	
1.01.1.01.01.16.212.5.2.2.	BELANJA BARANG DAN JASA	66.166.250,00	
1.01.1.01.01.16.214.	BIMTEK MANAJEMEN CALON KEPALA SEKOLAH SD	77.100.000,00	
1.01.1.01.01.16.214.5.2.1.	BELANJA PEGAWAI	2.150.000,00	
1.01.1.01.01.16.214.5.2.2.	BELANJA BARANG DAN JASA	74.950.000,00	
1.01.1.01.01.16.216.	BIMTEK SEKOLAH UNGGULAN SD	64.749.925,00	
1.01.1.01.01.16.216.5.2.2.	BELANJA BARANG DAN JASA	64.749.925,00	
1.01.1.01.01.16.218.	PEMBINAAN KELOMPOK KERJA GURU (KKG) SD	77.744.000,00	
1.01.1.01.01.16.218.5.2.1.	BELANJA PEGAWAI	1.800.000,00	
1.01.1.01.01.16.218.5.2.2.	BELANJA BARANG DAN JASA	75.944.000,00	
1.01.1.01.01.16.224.	PELATIHAN KARYA ILMIAH GURU SMP	42.800.000,00	
1.01.1.01.01.16.224.5.2.2.	BELANJA BARANG DAN JASA	42.800.000,00	
1.01.1.01.01.16.225.	LOMBA MATA PELAJARAN UJIAN NASIONAL SMP	39.400.000,00	
1.01.1.01.01.16.225.5.2.1.	BELANJA PEGAWAI	5.200.000,00	
1.01.1.01.01.16.225.5.2.2.	BELANJA BARANG DAN JASA	34.200.000,00	
1.01.1.01.01.16.228.	PEMBANGUNAN JAMBAAN PESERTA DIDIK DAN GURU BESERTA SANITASINYA SEKOLAH DASAR	235.927.000,00	
1.01.1.01.01.16.228.5.2.3.	BELANJA MODAL	235.927.000,00	
1.01.1.01.01.16.237.	PELAKSANAAN PENINGKATAN MUTU PEMBELAJARAN BAGI GURU KELAS RENDAH	206.365.000,00	
1.01.1.01.01.16.237.5.2.2.	BELANJA BARANG DAN JASA	206.365.000,00	
1.01.1.01.01.16.59.	PELATIHAN PENYUSUNAN KURIKULUM	86.575.000,00	
1.01.1.01.01.16.59.5.2.1.	BELANJA PEGAWAI	22.800.000,00	
1.01.1.01.01.16.59.5.2.2.	BELANJA BARANG DAN JASA	63.775.000,00	
1.01.1.01.01.16.70.	PEMBINAAN MINAT, BAKAT DAN KREATIVITAS SISWA (OLIMPIADE MATEMATIKA DAN IPA SD DAN LOMBA KREATIVITAS SD/MI)	114.650.000,00	
1.01.1.01.01.16.70.5.2.1.	BELANJA PEGAWAI	4.560.000,00	
1.01.1.01.01.16.70.5.2.2.	BELANJA BARANG DAN JASA	110.090.000,00	
1.01.1.01.01.16.79.	PENYELENGGARAAN UJIAN SEKOLAH DASAR (SD/MI)	1.495.762.900,00	
1.01.1.01.01.16.79.5.2.1.	BELANJA PEGAWAI	675.927.500,00	
1.01.1.01.01.16.79.5.2.2.	BELANJA BARANG DAN JASA	819.835.400,00	
1.01.1.01.01.16.80.	PENYELENGGARAAN UJIAN SEKOLAH MENENGAH PERTAMA	1.300.000.000,00	
1.01.1.01.01.16.80.5.2.1.	BELANJA PEGAWAI	743.413.000,00	
1.01.1.01.01.16.80.5.2.2.	BELANJA BARANG DAN JASA	556.587.000,00	
1.01.1.01.01.16.81.	BANTUAN OPERASIONAL SEKOLAH (BOS DAERAH) SD	255.485.000,00	
1.01.1.01.01.16.81.5.2.2.	BELANJA BARANG DAN JASA	255.485.000,00	
1.01.1.01.01.16.83.	BANTUAN OPERASIONAL SEKOLAH (BOS DAERAH) SMP	565.400.000,00	
1.01.1.01.01.16.83.5.2.2.	BELANJA BARANG DAN JASA	565.400.000,00	
1.01.1.01.01.16.88.	LOMBA PENELITIAN ILMIAH REMAJA	22.975.000,00	
1.01.1.01.01.16.88.5.2.2.	BELANJA BARANG DAN JASA	22.975.000,00	
1.01.1.01.01.16.96.	LOMBA OLYMPIADE SAINS SMP/ITS	40.625.000,00	
1.01.1.01.01.16.96.5.2.2.	BELANJA BARANG DAN JASA	40.625.000,00	

1	2	3	4
1.01.1.01.01.16.97.	OLYMPIADE OLAHRAGA DAN SENI SD	162.112.500,00	
1.01.1.01.01.16.97.5.2.1.	BELANJA PEGAWAI	12.240.000,00	
1.01.1.01.01.16.97.5.2.2.	BELANJA BARANG DAN JASA	149.872.500,00	
1.01.1.01.01.16.98.	LOMBA MOTIVASI SISWA BELAJAR MANDIRI	15.155.000,00	
1.01.1.01.01.16.98.5.2.2.	BELANJA BARANG DAN JASA	15.155.000,00	
1.01.1.01.01.17.	PROGRAM PENDIDIKAN MENENGAH	2.978.541.800,00	
1.01.1.01.01.17.09.	LOMBA DEBAT BAHASA INGGRIS SISWA SMA	38.773.000,00	
1.01.1.01.01.17.09.5.2.2.	BELANJA BARANG DAN JASA	38.773.000,00	
1.01.1.01.01.17.10.	LOMBA KOMPETENSI SISWA SMK (LKS - SMK)	42.046.000,00	
1.01.1.01.01.17.10.5.2.2.	BELANJA BARANG DAN JASA	42.046.000,00	
1.01.1.01.01.17.100.	GEBYAR BELA NEGARA (GBN SMK)	34.024.000,00	
1.01.1.01.01.17.100.5.2.2.	BELANJA BARANG DAN JASA	34.024.000,00	
1.01.1.01.01.17.101.	PENYELENGGARAAN PAKET C SETARA SMU	214.390.800,00	
1.01.1.01.01.17.101.5.2.2.	BELANJA BARANG DAN JASA	214.390.800,00	
1.01.1.01.01.17.111.	FESTIVAL DAN LOMBA SENI SISWA NASIONAL (SMK)	33.355.500,00	
1.01.1.01.01.17.111.5.2.2.	BELANJA BARANG DAN JASA	33.355.500,00	
1.01.1.01.01.17.112.	OLYMPIADE OLAHRAGA SISWA NASIONAL (SMK)	49.413.000,00	
1.01.1.01.01.17.112.5.2.2.	BELANJA BARANG DAN JASA	49.413.000,00	
1.01.1.01.01.17.115.	OLYMPIADE SAINT NASIONAL (OSN)	37.151.000,00	
1.01.1.01.01.17.115.5.2.2.	BELANJA BARANG DAN JASA	37.151.000,00	
1.01.1.01.01.17.116.	OLIMPIADE OLAH RAGA SISWA NASIONAL (OOSN SMA)	85.338.500,00	
1.01.1.01.01.17.116.5.2.2.	BELANJA BARANG DAN JASA	85.338.500,00	
1.01.1.01.01.17.162.	OLIMPIADE PENELITIAN SISWA INDONESIA	33.840.500,00	
1.01.1.01.01.17.162.5.2.2.	BELANJA BARANG DAN JASA	33.840.500,00	
1.01.1.01.01.17.163.	OLIMPIADE SAINT NASIONAL (OSN) GURU	25.445.000,00	
1.01.1.01.01.17.163.5.2.2.	BELANJA BARANG DAN JASA	25.445.000,00	
1.01.1.01.01.17.164.	SELEKSI CALON KEPALA SEKOLAH SMA DAN SMK	30.256.000,00	
1.01.1.01.01.17.164.5.2.2.	BELANJA BARANG DAN JASA	30.256.000,00	
1.01.1.01.01.17.165.	BIMTEK PENINGKATAN KOPETENSI GURU SMA DAN SMK	23.894.000,00	
1.01.1.01.01.17.165.5.2.2.	BELANJA BARANG DAN JASA	23.894.000,00	
1.01.1.01.01.17.17.	LOMBA CERDAS CERMAT UUD45, PANCASILA DAN BHINNEKA TUNGGAL IKA TINGKAT SLTA	27.446.000,00	
1.01.1.01.01.17.17.5.2.2.	BELANJA BARANG DAN JASA	27.446.000,00	
1.01.1.01.01.17.71.	PENYELENGGARAAN UJIAN SMA, MA DAN SMK	976.063.000,00	
1.01.1.01.01.17.71.5.2.1.	BELANJA PEGAWAI	380.488.000,00	
1.01.1.01.01.17.71.5.2.2.	BELANJA BARANG DAN JASA	595.575.000,00	
1.01.1.01.01.17.72.	PENILAIAN KINERJA KEPALA SEKOLAH	63.348.000,00	
1.01.1.01.01.17.72.5.2.2.	BELANJA BARANG DAN JASA	63.348.000,00	
1.01.1.01.01.17.74.	BANTUAN OPERASIONAL SEKOLAH (BOS DAERAH) SEKOLAH MENENGAH ATAS (SMA)	656.924.000,00	
1.01.1.01.01.17.74.5.2.2.	BELANJA BARANG DAN JASA	656.924.000,00	
1.01.1.01.01.17.75.	BANTUAN OPERASIONAL SEKOLAH (BOS DAERAH) SEKOLAH MENENGAH KEJURUAN (SMK)	502.720.000,00	
1.01.1.01.01.17.75.5.2.2.	BELANJA BARANG DAN JASA	502.720.000,00	
1.01.1.01.01.17.96.	TEMU KARYA PENGUATAN TATA KELOLA PENDIDIKAN MENENGAH UNIVERSAL (PMU) TINGKAT SMA DAN SMK	23.557.500,00	
1.01.1.01.01.17.96.5.2.2.	BELANJA BARANG DAN JASA	23.557.500,00	
1.01.1.01.01.17.98.	FESTIFAL DAN LOMBA SENI SISWA NASIONAL (SMA)	44.286.500,00	
1.01.1.01.01.17.98.5.2.2.	BELANJA BARANG DAN JASA	44.286.500,00	
1.01.1.01.01.17.99.	OLYMPIADE SAINT TERAPAN NASIONAL SMK	36.269.500,00	
1.01.1.01.01.17.99.5.2.2.	BELANJA BARANG DAN JASA	36.269.500,00	
1.01.1.01.01.18.	PROGRAM PENDIDIKAN NON FORMAL	946.749.300,00	
1.01.1.01.01.18.13.	MONITORING, EVALUASI DAN PELAPORAN	52.000.000,00	
1.01.1.01.01.18.13.5.2.2.	BELANJA BARANG DAN JASA	52.000.000,00	
1.01.1.01.01.18.18.	PENYELENGGARAAN PENDIDIKAN KEAKSARAAN	437.363.000,00	
1.01.1.01.01.18.18.5.2.2.	BELANJA BARANG DAN JASA	437.363.000,00	
1.01.1.01.01.18.22.	PENYELENGGARAAN PERINGATAN HARI AKSARA INTERNASIONAL	54.000.000,00	
1.01.1.01.01.18.22.5.2.2.	BELANJA BARANG DAN JASA	54.000.000,00	
1.01.1.01.01.18.23.	APRESIASI PTK PAUDNI	39.841.500,00	

1	2	3	4
1.01.1.01.01.18.23.5.2.2.	BELANJA BARANG DAN JASA	39.841.500,00	
1.01.1.01.01.18.27.	PENYELENGGARAAN PENDIDIKAN	250.000.000,00	
	KEAKSARAAN USAHA MANDIRI (SUKMA 2)		
1.01.1.01.01.18.27.5.2.2.	BELANJA BARANG DAN JASA	250.000.000,00	
1.01.1.01.01.18.28.	PENYELENGGARAAN PENDIDIKAN	113.544.800,00	
	KEAKSARAAN USAHA MANDIRI (SUKMA 3)		
1.01.1.01.01.18.28.5.2.2.	BELANJA BARANG DAN JASA	113.544.800,00	
1.01.1.01.01.20.	PROGRAM PENINGKATAN MUTU PENDIDIK DAN	1.573.190.998,55	
	TENAGA KEPENDIDIKAN		
1.01.1.01.01.20.08.	FASILITASI PERSIAPAN, PENYALURAN DAN	78.000.000,00	
	PENATAUSAHAAN UNTUK TUNJANGAN GURU		
	PNS DAN NON PNS		
1.01.1.01.01.20.08.5.2.1.	BELANJA PEGAWAI	18.000.000,00	
1.01.1.01.01.20.08.5.2.2.	BELANJA BARANG DAN JASA	60.000.000,00	
1.01.1.01.01.20.12.	MONITORING, EVALUASI DAN PELAPORAN	118.173.500,00	
1.01.1.01.01.20.12.5.2.2.	BELANJA BARANG DAN JASA	118.173.500,00	
1.01.1.01.01.20.15.	SELEKSI CALON KEPALA SEKOLAH	20.550.000,00	
1.01.1.01.01.20.15.5.2.1.	BELANJA PEGAWAI	1.250.000,00	
1.01.1.01.01.20.15.5.2.2.	BELANJA BARANG DAN JASA	19.300.000,00	
1.01.1.01.01.20.20.	PELAKSANAAN PENILAIAN ANGKA KREDIT	67.885.000,00	
	GURU DAN TENAGA KEPENDIDIKAN		
1.01.1.01.01.20.20.5.2.1.	BELANJA PEGAWAI	20.100.000,00	
1.01.1.01.01.20.20.5.2.2.	BELANJA BARANG DAN JASA	47.785.000,00	
1.01.1.01.01.20.22.	SOSIALISASI PENILAIAN KINERJA GURU DAN	34.000.000,00	
	PENETAPAN ANGKA KREDIT GURU		
1.01.1.01.01.20.22.5.2.2.	BELANJA BARANG DAN JASA	34.000.000,00	
1.01.1.01.01.20.31.	WORKSHOP GURU MIPA DAN IPS	82.000.000,00	
1.01.1.01.01.20.31.5.2.2.	BELANJA BARANG DAN JASA	82.000.000,00	
1.01.1.01.01.20.36.	MUSYAWARAH KERJA KEPALA SEKOLAH	22.750.000,00	
	(MKKS SMP)		
1.01.1.01.01.20.36.5.2.2.	BELANJA BARANG DAN JASA	22.750.000,00	
1.01.1.01.01.20.37.	MUSYAWARAH GURU MATA PELAJARAN (MGMP	51.414.000,00	
	SMP)		
1.01.1.01.01.20.37.5.2.2.	BELANJA BARANG DAN JASA	51.414.000,00	
1.01.1.01.01.20.38.	PENINGKATAN PENGETAHUAN GURU TENTANG	65.000.000,00	
	KOMPUTER DAN INTERNET		
1.01.1.01.01.20.38.5.2.2.	BELANJA BARANG DAN JASA	65.000.000,00	
1.01.1.01.01.20.40.	PELATIHAN PENERAPAN LAPANGAN	75.038.000,00	
	PEMBELAJARAN BAHASA INGGRIS		
1.01.1.01.01.20.40.5.2.2.	BELANJA BARANG DAN JASA	75.038.000,00	
1.01.1.01.01.20.54.	BIMTEK PELATIHAN ASESOR PENILAIAN	61.000.000,00	
	KINERJA GURU		
1.01.1.01.01.20.54.5.2.2.	BELANJA BARANG DAN JASA	61.000.000,00	
1.01.1.01.01.20.57.	PELATIHAN MAHIR DASAR EKTRAKURIKULER	91.200.000,00	
	BAGI GURU SD, SMP, SMA DAN SMK		
1.01.1.01.01.20.57.5.2.2.	BELANJA BARANG DAN JASA	91.200.000,00	
1.01.1.01.01.20.60.	IMPLEMENTASI DISTRIBUSI GURU SECARA	25.388.000,00	
	PROPORSIONAL		
1.01.1.01.01.20.60.5.2.1.	BELANJA PEGAWAI	9.450.000,00	
1.01.1.01.01.20.60.5.2.2.	BELANJA BARANG DAN JASA	15.938.000,00	
1.01.1.01.01.20.62.	PENINGKATAN KOMPETENSI TENAGA PENDIDIK	67.430.000,00	
	MELALUI JALUR KHUSUS (INKLUSI)		
1.01.1.01.01.20.62.5.2.1.	BELANJA PEGAWAI	900.000,00	
1.01.1.01.01.20.62.5.2.2.	BELANJA BARANG DAN JASA	66.530.000,00	
1.01.1.01.01.20.64.	OLIMPIADE SAINS GURU SMP	25.170.000,00	
1.01.1.01.01.20.64.5.2.2.	BELANJA BARANG DAN JASA	25.170.000,00	
1.01.1.01.01.20.65.	PENINGKATAN KOMPETENSI PENGAWAS	151.400.000,00	
	BIDANG PENDIDIKAN		
1.01.1.01.01.20.65.5.2.2.	BELANJA BARANG DAN JASA	151.400.000,00	
1.01.1.01.01.20.66.	WORKSHOP PENINGKATAN GURU	42.047.498,55	
	PEMBELAJARAN MULO		
1.01.1.01.01.20.66.5.2.2.	BELANJA BARANG DAN JASA	42.047.498,55	
1.01.1.01.01.20.68.	PELATIHAN GURU UNTUK PENDIDIKAN	75.015.000,00	
	KARAKTER (BUDI PEKERTI)		
1.01.1.01.01.20.68.5.2.2.	BELANJA BARANG DAN JASA	75.015.000,00	
1.01.1.01.01.20.69.	PELATIHAN PENINGKATAN MUTU GURU UNTUK	137.920.000,00	
	PEMBELAJARAN YANG MENYENANGKAN		
	(JOYFUL LEARNING) DI SEKOLAH		
1.01.1.01.01.20.69.5.2.2.	BELANJA BARANG DAN JASA	137.920.000,00	
1.01.1.01.01.20.70.	PEMANTAPAN KINERJA KEPALA SEKOLAH SD	174.810.000,00	
	DAN SMP		

1	2	3	4
1.01.1.01.01.20.70.5.2.2.	BELANJA BARANG DAN JASA	174.810.000,00	
1.01.1.01.01.20.71.	SEMINAR NASIONAL PENDIDIKAN	107.000.000,00	
1.01.1.01.01.20.71.5.2.2.	BELANJA BARANG DAN JASA	107.000.000,00	
1.01.1.01.01.22.	PROGRAM MANAJEMEN PELAYANAN PENDIDIKAN	1.870.013.000,00	
1.01.1.01.01.22.01.	PELAKSANAAN EVALUASI HASIL KINERJA BIDANG PENDIDIKAN	56.270.000,00	
1.01.1.01.01.22.01.5.2.2.	BELANJA BARANG DAN JASA	56.270.000,00	
1.01.1.01.01.22.05.	PEMBINAAN DEWAN PENDIDIKAN	39.391.000,00	
1.01.1.01.01.22.05.5.2.2.	BELANJA BARANG DAN JASA	39.391.000,00	
1.01.1.01.01.22.07.	PEMUTAKHIRAN DATA SISTEM INFORMASI MANAJEMEN PENDIDIKAN	84.300.000,00	
1.01.1.01.01.22.07.5.2.1.	BELANJA PEGAWAI	55.000.000,00	
1.01.1.01.01.22.07.5.2.2.	BELANJA BARANG DAN JASA	29.300.000,00	
1.01.1.01.01.22.08.	MONITORING, EVALUASI DAN PELAPORAN DANA BANTUAN OPERASIONAL SEKOLAH (BOS)	142.664.000,00	
1.01.1.01.01.22.09.5.2.2.	BELANJA BARANG DAN JASA	142.664.000,00	
1.01.1.01.01.22.10.	PELAKSANAAN PEMILIHAN GURU, KEPALA SEKOLAH DAN PENGAWAS BERPRESTASI	76.065.000,00	
1.01.1.01.01.22.10.5.2.2.	BELANJA BARANG DAN JASA	76.065.000,00	
1.01.1.01.01.22.13.	PEMBUATAN PROFIL PENDIDIKAN	31.275.000,00	
1.01.1.01.01.22.13.5.2.1.	BELANJA PEGAWAI	11.250.000,00	
1.01.1.01.01.22.13.5.2.2.	BELANJA BARANG DAN JASA	20.025.000,00	
1.01.1.01.01.22.15.	PELAKSANAAN RAPAT KOORDINASI BIDANG PENDIDIKAN	96.040.000,00	
1.01.1.01.01.22.15.5.2.2.	BELANJA BARANG DAN JASA	96.040.000,00	
1.01.1.01.01.22.153.	PEMBINAAN PRESTASI PESERTA DIDIK DI LAYANAN KEBERBAKATAN	105.000.000,00	
1.01.1.01.01.22.153.5.2.1.	BELANJA PEGAWAI	13.200.000,00	
1.01.1.01.01.22.153.5.2.2.	BELANJA BARANG DAN JASA	91.800.000,00	
1.01.1.01.01.22.154.	PENGADAAN PERALATAN PUSAT LAYANAN KEBERBAKATAN	50.000.000,00	
1.01.1.01.01.22.154.5.2.3.	BELANJA MODAL	50.000.000,00	
1.01.1.01.01.22.18.	BIMBINGAN TEKNIS OPERATOR DATA POKOK PENDIDIKAN (DAPODIK) KAB. SAMBAS	193.565.000,00	
1.01.1.01.01.22.18.5.2.2.	BELANJA BARANG DAN JASA	193.565.000,00	
1.01.1.01.01.22.23.	PELATIHAN INVENTARIS BARANG DI SEKOLAH	83.586.000,00	
1.01.1.01.01.22.23.5.2.2.	BELANJA BARANG DAN JASA	83.586.000,00	
1.01.1.01.01.22.26.	PERINGATAN HARDIKNAS	119.636.000,00	
1.01.1.01.01.22.26.5.2.2.	BELANJA BARANG DAN JASA	119.636.000,00	
1.01.1.01.01.22.36.	PEMBERIAN PENGHARGAAN ATAS PRESTASI UJIAN SD/MI, SMP/MTS, SMA/MA DAN SMK	64.700.000,00	
1.01.1.01.01.22.36.5.2.2.	BELANJA BARANG DAN JASA	64.700.000,00	
1.01.1.01.01.22.38.	KOORDINASI DAN SOSIALISASI UJIAN SEKOLAH DAN NASIONAL	85.000.000,00	
1.01.1.01.01.22.38.5.2.2.	BELANJA BARANG DAN JASA	85.000.000,00	
1.01.1.01.01.22.42.	IMPLEMENTASI STANDAR PELAYAN MINIMAL (SPM)	125.000.000,00	
1.01.1.01.01.22.42.5.2.1.	BELANJA PEGAWAI	50.400.000,00	
1.01.1.01.01.22.42.5.2.2.	BELANJA BARANG DAN JASA	74.600.000,00	
1.01.1.01.01.22.43.	PELAKSANAAN SISTEM PENGOLAHAN DAN PENYAJIAN DATA PENDIDIKAN	26.965.000,00	
1.01.1.01.01.22.43.5.2.3.	BELANJA MODAL	26.965.000,00	
1.01.1.01.01.22.48.	PENYELENGGARAAN PESANTREN KILAT BAGI PESERTA DIDIK	55.856.000,00	
1.01.1.01.01.22.48.5.2.2.	BELANJA BARANG DAN JASA	55.856.000,00	
1.01.1.01.01.22.50.	PENDATAAN PENDIDIKAN YANG TERINTEGRASI	312.628.000,00	
1.01.1.01.01.22.50.5.2.1.	BELANJA PEGAWAI	61.700.000,00	
1.01.1.01.01.22.50.5.2.2.	BELANJA BARANG DAN JASA	250.928.000,00	
1.01.1.01.01.22.53.	PENDAMPINGAN PENINGKATAN IPM BIDANG PENDIDIKAN	122.072.000,00	
1.01.1.01.01.22.53.5.2.2.	BELANJA BARANG DAN JASA	122.072.000,00	
	JUMLAH BELANJA	578.437.068.455,97	
	SURPLUS/(DEFISIT)	(578.437.068.455,97)	

PEMERINTAH KABUPATEN SAMBAS
RINCIAN APBD MENURUT URUSAN PEMERINTAHAN DAERAH, ORGANISASI,
PENDAPATAN, BELANJA DAN PEMBIAYAAN
TAHUN ANGGARAN 2015

URUSAN PEMERINTAHAN : 2.05. - KELAUTAN DAN PERIKANAN
 ORGANISASI : 2.05.01. - DINAS KELAUTAN DAN PERIKANAN

Halaman : 1

KODE REKENING	URAIAN	JUMLAH	DASAR HUKUM
2.05.2.05.01.00.00.4.	PENDAPATAN DAERAH	550.000.000,00	Berdasarkan Perda No. 10 Tahun 2011, Tentang Retribusi Jasa Usaha
2.05.2.05.01.00.00.4.1.	PENDAPATAN ASLI DAERAH	550.000.000,00	
2.05.2.05.01.00.00.4.1.2.	HASIL RETRIBUSI DAERAH	550.000.000,00	
	JUMLAH PENDAPATAN	550.000.000,00	
2.05.2.05.01.00.00.5.	BELANJA DAERAH	18.236.050.494,00	
2.05.2.05.01.00.00.5.1.	BELANJA TIDAK LANGSUNG	3.190.442.278,00	
2.05.2.05.01.00.00.5.1.1.	BELANJA PEGAWAI	3.190.442.278,00	
2.05.2.05.01.00.00.5.2.	BELANJA LANGSUNG	15.045.608.216,00	
2.05.2.05.01.01.	PROGRAM PELAYANAN ADMINISTRASI PERKANTORAN	1.224.571.816,00	
2.05.2.05.01.01.01.	PENYEDIAAN JASA SURAT MENYURAT	2.700.000,00	
2.05.2.05.01.01.01.5.2.2.	BELANJA BARANG DAN JASA	2.700.000,00	
2.05.2.05.01.01.02.	PENYEDIAAN JASA KOMUNIKASI, SUMBER DAYA AIR DAN LISTRIK	94.500.000,00	
2.05.2.05.01.01.02.5.2.2.	BELANJA BARANG DAN JASA	94.500.000,00	
2.05.2.05.01.01.06.	PENYEDIAAN JASA PEMELIHARAAN DAN PERIZINAN KENDARAAN DINAS/OPERASIONAL	16.000.000,00	
2.05.2.05.01.01.06.5.2.2.	BELANJA BARANG DAN JASA	16.000.000,00	
2.05.2.05.01.01.07.	PENYEDIAAN JASA ADMINISTRASI KEUANGAN	200.400.000,00	
2.05.2.05.01.01.07.5.2.1.	BELANJA PEGAWAI	200.400.000,00	
2.05.2.05.01.01.08.	PENYEDIAAN JASA KEBERSIHAN KANTOR	5.125.000,00	
2.05.2.05.01.01.08.5.2.2.	BELANJA BARANG DAN JASA	5.125.000,00	
2.05.2.05.01.01.10.	PENYEDIAAN ALAT TULIS KANTOR	27.902.600,00	
2.05.2.05.01.01.10.5.2.2.	BELANJA BARANG DAN JASA	27.902.600,00	
2.05.2.05.01.01.11.	PENYEDIAAN BARANG CETAKAN DAN PENGGAJIAN	24.158.091,00	
2.05.2.05.01.01.11.5.2.2.	BELANJA BARANG DAN JASA	24.158.091,00	
2.05.2.05.01.01.12.	PENYEDIAAN KOMPONEN INSTALASI LISTRIK/PENERANGAN BANGUNAN KANTOR	2.440.000,00	
2.05.2.05.01.01.12.5.2.2.	BELANJA BARANG DAN JASA	2.440.000,00	
2.05.2.05.01.01.13.	PENYEDIAAN PERALATAN DAN PERLENGKAPAN KANTOR	5.500.000,00	
2.05.2.05.01.01.13.5.2.3.	BELANJA MODAL	5.500.000,00	
2.05.2.05.01.01.135	PENGELOLAAN UPT PPI PALOH	27.000.000,00	
2.05.2.05.01.01.135.5.2.2.	BELANJA BARANG DAN JASA	27.000.000,00	
2.05.2.05.01.01.136	PENGELOLAAN UPT PPI PEMANGKAT	33.000.000,00	
2.05.2.05.01.01.136.5.2.2.	BELANJA BARANG DAN JASA	33.000.000,00	
2.05.2.05.01.01.15.	PENYEDIAAN BAHAN BACAAN DAN PERATURAN PERUNDANG-UNDANGAN	15.050.000,00	
2.05.2.05.01.01.15.5.2.2.	BELANJA BARANG DAN JASA	15.050.000,00	
2.05.2.05.01.01.17.	PENYEDIAAN MAKANAN DAN MINUMAN	23.400.000,00	
2.05.2.05.01.01.17.5.2.2.	BELANJA BARANG DAN JASA	23.400.000,00	
2.05.2.05.01.01.18.	KOORDINASI DAN KONSULTASI KE LUAR DAERAH	372.454.000,00	
2.05.2.05.01.01.18.5.2.2.	BELANJA BARANG DAN JASA	372.454.000,00	
2.05.2.05.01.01.19.	KOORDINASI DAN KONSULTASI KE DALAM DAERAH	195.828.325,00	
2.05.2.05.01.01.19.5.2.2.	BELANJA BARANG DAN JASA	195.828.325,00	
2.05.2.05.01.01.21.	PENYEDIAAN JASA TENAGA TEKNIS PERKANTORAN	170.400.000,00	
2.05.2.05.01.01.21.5.2.1.	BELANJA PEGAWAI	170.400.000,00	
2.05.2.05.01.01.84.	PENYEDIAAN SPANDUK/BALIHO	3.713.800,00	
2.05.2.05.01.01.84.5.2.2.	BELANJA BARANG DAN JASA	3.713.800,00	
2.05.2.05.01.01.89.	PENYUSUNAN DOKUMEN PELAKSANAAN IMPLEMENTASI REFORMASI BIROKRASI	5.000.000,00	
2.05.2.05.01.01.89.5.2.2.	BELANJA BARANG DAN JASA	5.000.000,00	
2.05.2.05.01.02.	PROGRAM PENINGKATAN SARANA DAN PRASARANA APARATUR	297.559.800,00	
2.05.2.05.01.02.11.	PENGADAAN KOMPUTER	50.359.800,00	

1	2	3	4
2.05.2.05.01.02.11.5.2.3.	BELANJA MODAL	50.359.800,00	
2.05.2.05.01.02.24.	PEMELIHARAAN RUTIN/BERKALA KENDARAAN DINAS/OPERASIONAL	184.960.000,00	
2.05.2.05.01.02.24.5.2.2.	BELANJA BARANG DAN JASA	184.960.000,00	
2.05.2.05.01.02.30.	PEMELIHARAAN RUTIN/ BERKALA KOMPUTER	6.000.000,00	
2.05.2.05.01.02.30.5.2.2.	BELANJA BARANG DAN JASA	6.000.000,00	
2.05.2.05.01.02.48.	PEMASANGAN JARINGAN DAN DAYA LISTRIK PADA KANTOR DAN FASILITAS UMUM	46.240.000,00	
2.05.2.05.01.02.48.5.2.3.	BELANJA MODAL	46.240.000,00	
2.05.2.05.01.02.86.	PENGADAAN JARINGAN / INSTALASI TELEPON DAN INTERNET	10.000.000,00	
2.05.2.05.01.02.86.5.2.2.	BELANJA BARANG DAN JASA	10.000.000,00	
2.05.2.05.01.05.	PROGRAM PENINGKATAN KAPASITAS SUMBER DAYA APARATUR	54.460.809,00	
2.05.2.05.01.05.17.	PENDIDIKAN DAN PELATIHAN PENINGKATAN KAPASITAS SUMBER DAYA APARATUR	54.460.809,00	
2.05.2.05.01.05.17.5.2.2.	BELANJA BARANG DAN JASA	54.460.809,00	
2.05.2.05.01.06.	PROGRAM PENINGKATAN PENGEMBANGAN SISTEM PELAPORAN CAPAIAN KINERJA DAN KEUANGAN	5.000.000,00	
2.05.2.05.01.06.07.	PENYUSUNAN LAKIP SKPD	5.000.000,00	
2.05.2.05.01.06.07.5.2.2.	BELANJA BARANG DAN JASA	5.000.000,00	
2.05.2.05.01.07.	PROGRAM PENYUSUNAN RENCANA KERJA SKPD	24.860.200,00	
2.05.2.05.01.07.01.	PENYUSUNAN RENCANA KERJA SKPD	5.000.000,00	
2.05.2.05.01.07.01.5.2.2.	BELANJA BARANG DAN JASA	5.000.000,00	
2.05.2.05.01.07.03.	PENYUSUNAN/PENYEMPURNAAN RENCANA STRATEGIS (RENSTRA) SKPD	19.860.200,00	
2.05.2.05.01.07.03.5.2.2.	BELANJA BARANG DAN JASA	19.860.200,00	
2.05.2.05.01.15.	PROGRAM PEMBERDAYAAN EKONOMI MASYARAKAT PESISIR	300.000.000,00	
2.05.2.05.01.15.18.	PELATIHAN PERIKANAN	200.000.000,00	
2.05.2.05.01.15.18.5.2.1.	BELANJA PEGAWAI	7.000.000,00	
2.05.2.05.01.15.18.5.2.2.	BELANJA BARANG DAN JASA	193.000.000,00	
2.05.2.05.01.15.21.	TOFONIM PULAU-PULAU KECIL KABUPATEN SAMBAS	100.000.000,00	
2.05.2.05.01.15.21.5.2.2.	BELANJA BARANG DAN JASA	100.000.000,00	
2.05.2.05.01.17.	PROGRAM PENINGKATAN KESADARAN DAN PENEGAKAN HUKUM DALAM PENDAYAGUNAAN SUMBERDAYA LAUT	450.949.916,00	
2.05.2.05.01.17.07.	PEMBANGUNAN DAN PENGEMBANGAN POS PENGAWASAN	31.650.000,00	
2.05.2.05.01.17.07.5.2.3.	BELANJA MODAL	31.650.000,00	
2.05.2.05.01.17.09.	SARANA DAN PRASARANA KKP	137.313.916,00	
2.05.2.05.01.17.09.5.2.2.	BELANJA BARANG DAN JASA	89.327.816,00	
2.05.2.05.01.17.09.5.2.3.	BELANJA MODAL	67.986.100,00	
2.05.2.05.01.17.13.	PERLINDUNGAN DAN PENGAWASAN SDKP PERAIRAN UMUM	281.986.000,00	
2.05.2.05.01.17.13.5.2.2.	BELANJA BARANG DAN JASA	281.986.000,00	
2.05.2.05.01.20.	PROGRAM PENGEMBANGAN BUDIDAYA PERIKANAN	3.517.250.412,00	
2.05.2.05.01.20.03.	PEMBINAAN DAN PENGEMBANGAN PERIKANAN	192.785.400,00	
2.05.2.05.01.20.03.5.2.1.	BELANJA PEGAWAI	7.000.000,00	
2.05.2.05.01.20.03.5.2.2.	BELANJA BARANG DAN JASA	185.785.400,00	
2.05.2.05.01.20.06.	OPTIMALISASI BBIAT MADAK	353.290.400,00	
2.05.2.05.01.20.06.5.2.1.	BELANJA PEGAWAI	36.600.000,00	
2.05.2.05.01.20.06.5.2.2.	BELANJA BARANG DAN JASA	146.290.400,00	
2.05.2.05.01.20.06.5.2.3.	BELANJA MODAL	170.400.000,00	
2.05.2.05.01.20.07.	OPTIMALISASI BBU	1.455.300.000,00	
2.05.2.05.01.20.07.5.2.1.	BELANJA PEGAWAI	64.080.000,00	
2.05.2.05.01.20.07.5.2.2.	BELANJA BARANG DAN JASA	242.303.000,00	
2.05.2.05.01.20.07.5.2.3.	BELANJA MODAL	1.148.917.000,00	
2.05.2.05.01.20.08.	PENGEMBANGAN BBU	645.749.782,00	
2.05.2.05.01.20.08.5.2.2.	BELANJA BARANG DAN JASA	114.600.000,00	
2.05.2.05.01.20.08.5.2.3.	BELANJA MODAL	530.949.782,00	
2.05.2.05.01.20.10.	PENGEMBANGAN BBI	528.399.165,00	
2.05.2.05.01.20.10.5.2.2.	BELANJA BARANG DAN JASA	126.480.000,00	
2.05.2.05.01.20.10.5.2.3.	BELANJA MODAL	401.939.165,00	
2.05.2.05.01.20.20.	PENGENDALIAN DAN MONITORING HPI, OIKB DAN PENCEMARAN LINGKUNGAN BUDIDAYA	97.445.665,00	

1	2	3	4
2.05.2.05.01.20.20.5.2.2.	BELANJA BARANG DAN JASA	97.445.665,00	
2.05.2.05.01.20.22.	SARANA DAN PRASARANA UPR	92.180.000,00	
2.05.2.05.01.20.22.5.2.2.	BELANJA BARANG DAN JASA	57.540.000,00	
2.05.2.05.01.20.22.5.2.3.	BELANJA MODAL	34.640.000,00	
2.05.2.05.01.20.25.	KEGIATAN PENGADAAN SARANA DAN PRASARANA PENANGANAN HASIL BUDIDAYA TAMBAK UDANG	152.100.000,00	
2.05.2.05.01.20.25.5.2.1.	BELANJA PEGAWAI	850.000,00	
2.05.2.05.01.20.25.5.2.2.	BELANJA BARANG DAN JASA	151.250.000,00	
2.05.2.05.01.21.	PROGRAM PENGEMBANGAN PERIKANAN TANGKAP	7.337.668.371,00	
2.05.2.05.01.21.06.	PENGADAAN SARANA DAN PRASARANA TANGKAP PERAIRAN LAUT	754.187.200,00	
2.05.2.05.01.21.06.5.2.1.	BELANJA PEGAWAI	11.320.000,00	
2.05.2.05.01.21.06.5.2.2.	BELANJA BARANG DAN JASA	742.867.200,00	
2.05.2.05.01.21.07.	PENGADAAN SARANA DAN PRASARANA TANGKAP PERAIRAN UMUM	347.719.900,00	
2.05.2.05.01.21.07.5.2.1.	BELANJA PEGAWAI	4.800.000,00	
2.05.2.05.01.21.07.5.2.2.	BELANJA BARANG DAN JASA	342.919.900,00	
2.05.2.05.01.21.08.	PEMBINAAN, PENGENDALIAN DAN PENGELOLAAN TPI	457.737.200,00	
2.05.2.05.01.21.08.5.2.1.	BELANJA PEGAWAI	162.230.000,00	
2.05.2.05.01.21.08.5.2.2.	BELANJA BARANG DAN JASA	117.507.200,00	
2.05.2.05.01.21.08.5.2.3.	BELANJA MODAL	178.000.000,00	
2.05.2.05.01.21.10.	PENGADAAN ALAT-ALAT PERIKANAN	854.583.000,00	
2.05.2.05.01.21.10.5.2.1.	BELANJA PEGAWAI	4.650.000,00	
2.05.2.05.01.21.10.5.2.2.	BELANJA BARANG DAN JASA	849.933.000,00	
2.05.2.05.01.21.14.	PENGELOLAAN STOK SUMBER DAYA IKAN	455.888.000,00	
2.05.2.05.01.21.14.5.2.1.	BELANJA PEGAWAI	4.680.000,00	
2.05.2.05.01.21.14.5.2.2.	BELANJA BARANG DAN JASA	451.208.000,00	
2.05.2.05.01.21.20.	INFRASTRUKTUR KELAUTAN DAN PERIKANAN	4.467.553.071,00	
2.05.2.05.01.21.20.5.2.3.	BELANJA MODAL	4.467.553.071,00	
2.05.2.05.01.22.	PROGRAM PENGEMBANGAN SISTEM PENYULUHAN PERIKANAN	646.278.564,00	
2.05.2.05.01.22.06.	PENYEDIAAN SARANA DAN PRASARANA KELEMBAGAAN PERIKANAN	646.278.564,00	
2.05.2.05.01.22.06.5.2.2.	BELANJA BARANG DAN JASA	18.000.000,00	
2.05.2.05.01.22.06.5.2.3.	BELANJA MODAL	628.278.564,00	
2.05.2.05.01.23.	PROGRAM OPTIMALISASI PENGELOLAAN DAN PEMASARAN PRODUKSI PERIKANAN	188.100.200,00	
2.05.2.05.01.23.02.	PROMOSI USAHA KELAUTAN DAN PERIKANAN DAN PENINGKATAN SISTEM PEMASARAN	66.049.250,00	
2.05.2.05.01.23.02.5.2.2.	BELANJA BARANG DAN JASA	66.049.250,00	
2.05.2.05.01.23.04.	PENGADAAN PAKET PENGOLAHAN PERIKANAN	122.050.950,00	
2.05.2.05.01.23.04.5.2.1.	BELANJA PEGAWAI	4.230.000,00	
2.05.2.05.01.23.04.5.2.2.	BELANJA BARANG DAN JASA	117.820.950,00	
2.05.2.05.01.24.	PROGRAM PENGEMBANGAN KAWASAN BUDIDAYA LAUT, AIR PAYAU DAN AIR TAWAR	638.757.128,00	
2.05.2.05.01.24.02.	PERENCANAAN, MONITORING DAN EVALUASI PROGRAM/KEGIATAN PEMBANGUNAN KELAUTAN DAN PERIKANAN	137.876.500,00	
2.05.2.05.01.24.02.5.2.2.	BELANJA BARANG DAN JASA	137.876.500,00	
2.05.2.05.01.24.03.	PENYUSUNAN STATISTIK DAN PROFIL KELAUTAN DAN PERIKANAN	97.376.000,00	
2.05.2.05.01.24.03.5.2.1.	BELANJA PEGAWAI	59.100.000,00	
2.05.2.05.01.24.03.5.2.2.	BELANJA BARANG DAN JASA	38.276.000,00	
2.05.2.05.01.24.07.	PENGADAAN DAN REHABILITASI KOLAM PERCONTOHAN	366.809.753,00	
2.05.2.05.01.24.07.5.2.1.	BELANJA PEGAWAI	850.000,00	
2.05.2.05.01.24.07.5.2.2.	BELANJA BARANG DAN JASA	365.959.753,00	

PEMERINTAH KABUPATEN SAMBAS
RINCIAN APBD MENURUT URUSAN PEMERINTAHAN DAERAH, ORGANISASI,
PENDAPATAN, BELANJA DAN PEMBIAYAAN
TAHUN ANGGARAN 2015

URUSAN PEMERINTAHAN : 2.05. - KELAUTAN DAN PERIKANAN
 ORGANISASI : 2.05.01. - DINAS KELAUTAN DAN PERIKANAN

Halaman : 1

KODE REKENING	URAIAN	JUMLAH	DASAR HUKUM
2.05.2.05.01.00.00.4.	PENDAPATAN DAERAH	550.000.000,00	Berdasarkan Perda No. 10 Tahun 2011, Tentang Retribusi Jasa Usaha
2.05.2.05.01.00.00.4.1.	PENDAPATAN ASLI DAERAH	550.000.000,00	
2.05.2.05.01.00.00.4.1.2.	HASIL RETRIBUSI DAERAH	550.000.000,00	
	JUMLAH PENDAPATAN	550.000.000,00	
2.05.2.05.01.00.00.5.	BELANJA DAERAH	18.236.050.494,00	
2.05.2.05.01.00.00.5.1.	BELANJA TIDAK LANGSUNG	3.190.442.278,00	
2.05.2.05.01.00.00.5.1.1.	BELANJA PEGAWAI	3.190.442.278,00	
2.05.2.05.01.00.00.5.2.	BELANJA LANGSUNG	15.045.608.216,00	
2.05.2.05.01.01.	PROGRAM PELAYANAN ADMINISTRASI PERKANTORAN	1.224.571.816,00	
2.05.2.05.01.01.01.	PENYEDIAAN JASA SURAT MENYURAT	2.700.000,00	
2.05.2.05.01.01.01.5.2.2.	BELANJA BARANG DAN JASA	2.700.000,00	
2.05.2.05.01.01.02.	PENYEDIAAN JASA KOMUNIKASI, SUMBER DAYA AIR DAN LISTRIK	94.500.000,00	
2.05.2.05.01.01.02.5.2.2.	BELANJA BARANG DAN JASA	94.500.000,00	
2.05.2.05.01.01.06.	PENYEDIAAN JASA PEMELIHARAAN DAN PERKINAN KENDARAAN DINAS/OPERASIONAL	16.000.000,00	
2.05.2.05.01.01.06.5.2.2.	BELANJA BARANG DAN JASA	16.000.000,00	
2.05.2.05.01.01.07.	PENYEDIAAN JASA ADMINISTRASI KEUANGAN	200.400.000,00	
2.05.2.05.01.01.07.5.2.1.	BELANJA PEGAWAI	200.400.000,00	
2.05.2.05.01.01.08.	PENYEDIAAN JASA KEBERSIHAN KANTOR	5.125.000,00	
2.05.2.05.01.01.08.5.2.2.	BELANJA BARANG DAN JASA	5.125.000,00	
2.05.2.05.01.01.10.	PENYEDIAAN ALAT TULIS KANTOR	27.902.600,00	
2.05.2.05.01.01.10.5.2.2.	BELANJA BARANG DAN JASA	27.902.600,00	
2.05.2.05.01.01.11.	PENYEDIAAN BARANG CETAKAN DAN PENGGAANDAN	24.158.091,00	
2.05.2.05.01.01.11.5.2.2.	BELANJA BARANG DAN JASA	24.158.091,00	
2.05.2.05.01.01.12.	PENYEDIAAN KOMPONEN INSTALASI LISTRIK/PENERANGAN BANGUNAN KANTOR	2.440.000,00	
2.05.2.05.01.01.12.5.2.2.	BELANJA BARANG DAN JASA	2.440.000,00	
2.05.2.05.01.01.13.	PENYEDIAAN PERALATAN DAN PERLENGKAPAN KANTOR	5.500.000,00	
2.05.2.05.01.01.13.5.2.3.	BELANJA MODAL	5.500.000,00	
2.05.2.05.01.01.135	PENGLOLAAN UPT PPI PALOH	27.000.000,00	
2.05.2.05.01.01.135.5.2.2.	BELANJA BARANG DAN JASA	27.000.000,00	
2.05.2.05.01.01.136	PENGLOLAAN UPT PPI PEMANGKAT	33.000.000,00	
2.05.2.05.01.01.136.5.2.2.	BELANJA BARANG DAN JASA	33.000.000,00	
2.05.2.05.01.01.15.	PENYEDIAAN BAHAN BACAAN DAN PERATURAN PERUNDANG-UNDANGAN	15.050.000,00	
2.05.2.05.01.01.15.5.2.2.	BELANJA BARANG DAN JASA	15.050.000,00	
2.05.2.05.01.01.17.	PENYEDIAAN MAKANAN DAN MINUMAN	23.400.000,00	
2.05.2.05.01.01.17.5.2.2.	BELANJA BARANG DAN JASA	23.400.000,00	
2.05.2.05.01.01.18.	KOORDINASI DAN KONSULTASI KE LUAR DAERAH	372.454.000,00	
2.05.2.05.01.01.18.5.2.2.	BELANJA BARANG DAN JASA	372.454.000,00	
2.05.2.05.01.01.19.	KOORDINASI DAN KONSULTASI KE DALAM DAERAH	195.828.325,00	
2.05.2.05.01.01.19.5.2.2.	BELANJA BARANG DAN JASA	195.828.325,00	
2.05.2.05.01.01.21.	PENYEDIAAN JASA TENAGA TEKNIS PERKANTORAN	170.400.000,00	
2.05.2.05.01.01.21.5.2.1.	BELANJA PEGAWAI	170.400.000,00	
2.05.2.05.01.01.84.	PENYEDIAAN SPANDUK/BALIHO	3.713.800,00	
2.05.2.05.01.01.84.5.2.2.	BELANJA BARANG DAN JASA	3.713.800,00	
2.05.2.05.01.01.89.	PENYUSUNAN DOKUMEN PELAKSANAAN IMPLEMENTASI REFORMASI BIROKRASI	5.000.000,00	
2.05.2.05.01.01.89.5.2.2.	BELANJA BARANG DAN JASA	5.000.000,00	
2.05.2.05.01.02.	PROGRAM PENINGKATAN SARANA DAN PRASARANA APARATUR	297.559.800,00	
2.05.2.05.01.02.11.	PENGADAAN KOMPUTER	50.359.800,00	

1	2	3	4
2.05.2.05.01.02.11.5.2.3.	BELANJA MODAL	50.359.800,00	
2.05.2.05.01.02.24.	PEMELIHARAAN RUTIN/BERKALA KENDARAAN DINAS/OPERASIONAL	184.960.000,00	
2.05.2.05.01.02.24.5.2.2.	BELANJA BARANG DAN JASA	184.960.000,00	
2.05.2.05.01.02.30.	PEMELIHARAAN RUTIN/ BERKALA KOMPUTER	6.000.000,00	
2.05.2.05.01.02.30.5.2.2.	BELANJA BARANG DAN JASA	6.000.000,00	
2.05.2.05.01.02.48.	PEMASANGAN JARINGAN DAN DAYA LISTRIK PADA KANTOR DAN FASILITAS UMUM	46.240.000,00	
2.05.2.05.01.02.48.5.2.3.	BELANJA MODAL	46.240.000,00	
2.05.2.05.01.02.86.	PENGADAAN JARINGAN / INSTALASI TELEPON DAN INTERNET	10.000.000,00	
2.05.2.05.01.02.86.5.2.2.	BELANJA BARANG DAN JASA	10.000.000,00	
2.05.2.05.01.05.	PROGRAM PENINGKATAN KAPASITAS SUMBER DAYA APARATUR	54.460.809,00	
2.05.2.05.01.05.17.	PENDIDIKAN DAN PELATIHAN PENINGKATAN KAPASITAS SUMBER DAYA APARATUR	54.460.809,00	
2.05.2.05.01.05.17.5.2.2.	BELANJA BARANG DAN JASA	54.460.809,00	
2.05.2.05.01.06.	PROGRAM PENINGKATAN PENGEMBANGAN SISTEM PELAPORAN CAPAIAN KINERJA DAN KEUANGAN	5.000.000,00	
2.05.2.05.01.06.07.	PENYUSUNAN LAKIP SKPD	5.000.000,00	
2.05.2.05.01.06.07.5.2.2.	BELANJA BARANG DAN JASA	5.000.000,00	
2.05.2.05.01.07.	PROGRAM PENYUSUNAN RENCANA KERJA SKPD	24.860.200,00	
2.05.2.05.01.07.01.	PENYUSUNAN RENCANA KERJA SKPD	5.000.000,00	
2.05.2.05.01.07.01.5.2.2.	BELANJA BARANG DAN JASA	5.000.000,00	
2.05.2.05.01.07.03.	PENYUSUNAN/PENYEMPURNAAN RENCANA STRATEGIS (RENSTRA) SKPD	19.860.200,00	
2.05.2.05.01.07.03.5.2.2.	BELANJA BARANG DAN JASA	19.860.200,00	
2.05.2.05.01.15.	PROGRAM PEMBERDAYAAN EKONOMI MASYARAKAT PESISIR	300.000.000,00	
2.05.2.05.01.15.16.	PELATIHAN PERIKANAN	200.000.000,00	
2.05.2.05.01.15.18.5.2.1.	BELANJA PEGAWAI	7.000.000,00	
2.05.2.05.01.15.18.5.2.2.	BELANJA BARANG DAN JASA	193.000.000,00	
2.05.2.05.01.15.21.	TOFONIM PULAU-PULAU KECIL KABUPATEN SAMBAS	100.000.000,00	
2.05.2.05.01.15.21.5.2.2.	BELANJA BARANG DAN JASA	100.000.000,00	
2.05.2.05.01.17.	PROGRAM PENINGKATAN KESADARAN DAN PENEGAKAN HUKUM DALAM PENDAYAGUNAAN SUMBERDAYA LAUT	450.949.916,00	
2.05.2.05.01.17.07.	PEMBANGUNAN DAN PENGEMBANGAN POS PENGAWASAN	31.650.000,00	
2.05.2.05.01.17.07.5.2.3.	BELANJA MODAL	31.650.000,00	
2.05.2.05.01.17.09.	SARANA DAN PRASARANA KKP	137.313.916,00	
2.05.2.05.01.17.09.5.2.2.	BELANJA BARANG DAN JASA	69.327.816,00	
2.05.2.05.01.17.09.5.2.3.	BELANJA MODAL	67.986.100,00	
2.05.2.05.01.17.13.	PERLINDUNGAN DAN PENGAWASAN SDKP PERAIRAN UMUM	281.986.000,00	
2.05.2.05.01.17.13.5.2.2.	BELANJA BARANG DAN JASA	281.986.000,00	
2.05.2.05.01.20.	PROGRAM PENGEMBANGAN BUDIDAYA PERIKANAN	3.517.250.412,00	
2.05.2.05.01.20.03.	PEMBINAAN DAN PENGEMBANGAN PERIKANAN	192.785.400,00	
2.05.2.05.01.20.03.5.2.1.	BELANJA PEGAWAI	7.000.000,00	
2.05.2.05.01.20.03.5.2.2.	BELANJA BARANG DAN JASA	185.785.400,00	
2.05.2.05.01.20.06.	OPTIMALISASI BBIAT MADAK	353.290.400,00	
2.05.2.05.01.20.06.5.2.1.	BELANJA PEGAWAI	36.600.000,00	
2.05.2.05.01.20.06.5.2.2.	BELANJA BARANG DAN JASA	146.290.400,00	
2.05.2.05.01.20.06.5.2.3.	BELANJA MODAL	170.400.000,00	
2.05.2.05.01.20.07.	OPTIMALISASI BBU	1.455.300.000,00	
2.05.2.05.01.20.07.5.2.1.	BELANJA PEGAWAI	64.080.000,00	
2.05.2.05.01.20.07.5.2.2.	BELANJA BARANG DAN JASA	242.303.000,00	
2.05.2.05.01.20.07.5.2.3.	BELANJA MODAL	1.148.917.000,00	
2.05.2.05.01.20.08.	PENGEMBANGAN BBU	645.749.782,00	
2.05.2.05.01.20.08.5.2.2.	BELANJA BARANG DAN JASA	114.800.000,00	
2.05.2.05.01.20.08.5.2.3.	BELANJA MODAL	530.949.782,00	
2.05.2.05.01.20.10.	PENGEMBANGAN BBI	528.399.165,00	
2.05.2.05.01.20.10.5.2.2.	BELANJA BARANG DAN JASA	126.460.000,00	
2.05.2.05.01.20.10.5.2.3.	BELANJA MODAL	401.939.165,00	
2.05.2.05.01.20.20.	PENGENDALIAN DAN MONITORING HPI, OIKB DAN PENCEMARAN LINGKUNGAN BUDIDAYA	97.445.665,00	

1	2	3	4
2.05.2.05.01.20.20.5.2.2.	BELANJA BARANG DAN JASA	97.445.665,00	
2.05.2.05.01.20.22.	SARANA DAN PRASARANA UPR	92.180.000,00	
2.05.2.05.01.20.22.5.2.2.	BELANJA BARANG DAN JASA	57.540.000,00	
2.05.2.05.01.20.22.5.2.3.	BELANJA MODAL	34.640.000,00	
2.05.2.05.01.20.25.	KEGIATAN PENGADAAN SARANA DAN PRASARANA PENANGANAN HASIL BUDIDAYA TAMBAK UDANG	152.100.000,00	
2.05.2.05.01.20.25.5.2.1.	BELANJA PEGAWAI	850.000,00	
2.05.2.05.01.20.25.5.2.2.	BELANJA BARANG DAN JASA	151.250.000,00	
2.05.2.05.01.21.	PROGRAM PENGEMBANGAN PERIKANAN TANGKAP	7.337.668.371,00	
2.05.2.05.01.21.06.	PENGADAAN SARANA DAN PRASARANA TANGKAP PERAIRAN LAUT	754.187.200,00	
2.05.2.05.01.21.06.5.2.1.	BELANJA PEGAWAI	11.320.000,00	
2.05.2.05.01.21.06.5.2.2.	BELANJA BARANG DAN JASA	742.867.200,00	
2.05.2.05.01.21.07.	PENGADAAN SARANA DAN PRASARANA TANGKAP PERAIRAN UMUM	347.719.900,00	
2.05.2.05.01.21.07.5.2.1.	BELANJA PEGAWAI	4.800.000,00	
2.05.2.05.01.21.07.5.2.2.	BELANJA BARANG DAN JASA	342.919.900,00	
2.05.2.05.01.21.08.	PEMBINAAN, PENGENDALIAN DAN PENGELOLAAN TPI	457.737.200,00	
2.05.2.05.01.21.08.5.2.1.	BELANJA PEGAWAI	162.230.000,00	
2.05.2.05.01.21.08.5.2.2.	BELANJA BARANG DAN JASA	117.507.200,00	
2.05.2.05.01.21.08.5.2.3.	BELANJA MODAL	178.000.000,00	
2.05.2.05.01.21.10.	PENGADAAN ALAT-ALAT PERIKANAN	854.583.000,00	
2.05.2.05.01.21.10.5.2.1.	BELANJA PEGAWAI	4.650.000,00	
2.05.2.05.01.21.10.5.2.2.	BELANJA BARANG DAN JASA	849.933.000,00	
2.05.2.05.01.21.14.	PENGELOLAAN STOK SUMBER DAYA IKAN	455.888.000,00	
2.05.2.05.01.21.14.5.2.1.	BELANJA PEGAWAI	4.680.000,00	
2.05.2.05.01.21.14.5.2.2.	BELANJA BARANG DAN JASA	451.208.000,00	
2.05.2.05.01.21.20.	INFRASTRUKTUR KELAUTAN DAN PERIKANAN	4.467.553.071,00	
2.05.2.05.01.21.20.5.2.3.	BELANJA MODAL	4.467.553.071,00	
2.05.2.05.01.22.	PROGRAM PENGEMBANGAN SISTEM PENYULUHAN PERIKANAN	646.278.564,00	
2.05.2.05.01.22.06.	PENYEDIAAN SARANA DAN PRASARANA KELEMBAGAAN PERIKANAN	646.278.564,00	
2.05.2.05.01.22.06.5.2.2.	BELANJA BARANG DAN JASA	18.000.000,00	
2.05.2.05.01.22.06.5.2.3.	BELANJA MODAL	628.278.564,00	
2.05.2.05.01.23.	PROGRAM OPTIMALISASI PENGELOLAAN DAN PEMASARAN PRODUKSI PERIKANAN	188.100.200,00	
2.05.2.05.01.23.02.	PROMOSI USAHA KELAUTAN DAN PERIKANAN DAN PENINGKATAN SISTEM PEMASARAN	66.049.250,00	
2.05.2.05.01.23.02.5.2.2.	BELANJA BARANG DAN JASA	66.049.250,00	
2.05.2.05.01.23.04.	PENGADAAN PAKET PENGOLAHAN PERIKANAN	122.050.950,00	
2.05.2.05.01.23.04.5.2.1.	BELANJA PEGAWAI	4.230.000,00	
2.05.2.05.01.23.04.5.2.2.	BELANJA BARANG DAN JASA	117.820.950,00	
2.05.2.05.01.24.	PROGRAM PENGEMBANGAN KAWASAN BUDIDAYA LAUT, AIR PAYAU DAN AIR TAWAR	639.757.128,00	
2.05.2.05.01.24.02.	PERENCANAAN, MONITORING DAN EVALUASI PROGRAM/KEGIATAN PEMBANGUNAN KELAUTAN DAN PERIKANAN	137.876.500,00	
2.05.2.05.01.24.02.5.2.2.	BELANJA BARANG DAN JASA	137.876.500,00	
2.05.2.05.01.24.03.	PENYUSUNAN STATISTIK DAN PROFIL KELAUTAN DAN PERIKANAN	97.376.000,00	
2.05.2.05.01.24.03.5.2.1.	BELANJA PEGAWAI	59.100.000,00	
2.05.2.05.01.24.03.5.2.2.	BELANJA BARANG DAN JASA	38.276.000,00	
2.05.2.05.01.24.07.	PENGADAAN DAN REHABILITASI KOLAM PERCONTOHAN	366.809.753,00	
2.05.2.05.01.24.07.5.2.1.	BELANJA PEGAWAI	850.000,00	
2.05.2.05.01.24.07.5.2.2.	BELANJA BARANG DAN JASA	365.959.753,00	

1	2	3	4
2.05.2.05.01.24.14.	PERENCANAAN TEKNIS DAK KELAUTAN DAN PERIKANAN	37.694.875,00	
2.05.2.05.01.24.14.5.2.2.	BELANJA BARANG DAN JASA	37.694.875,00	
2.05.2.05.01.25.	PROGRAM MINAPOLITAN	359.151.000,00	
2.05.2.05.01.25.01.	PEMBANGUNAN DAN PENGEMBANGAN KAWASAN MINAPOLITAN	359.151.000,00	
2.05.2.05.01.25.01.5.2.1.	BELANJA PEGAWAI	72.880.000,00	
2.05.2.05.01.25.01.5.2.2.	BELANJA BARANG DAN JASA	286.271.000,00	
	JUMLAH BELANJA	18.236.050.494,00	
	SURPLUS(DEFISIT)	(17.686.050.494,00)	

BUPATI SAMBAS,

ttd.

JULIARTI DJUHARDI ALWI

Salinan Sesuai Dengan Aslinya
Kepala Bagian Hukum dan Perundang-Undangan,

MARIANIS
Pembina (IV/a)
NIP.19640112 200003 1 003

1	2	3	4
2.05.2.05.01.24.14.	PERENCANAAN TEKNIS DAK KELAUTAN DAN PERIKANAN	37.694.875,00	
2.05.2.05.01.24.14.5.2.2.	BELANJA BARANG DAN JASA	37.694.875,00	
2.05.2.05.01.25.	PROGRAM MINAPOLITAN	359.151.000,00	
2.05.2.05.01.25.01.	PEMBANGUNAN DAN PENGEMBANGAN KAWASAN MINAPOLITAN	359.151.000,00	
2.05.2.05.01.25.01.5.2.1.	BELANJA PEGAWAI	72.880.000,00	
2.05.2.05.01.25.01.5.2.2.	BELANJA BARANG DAN JASA	286.271.000,00	
	JUMLAH BELANJA	18.236.050.494,00	
	SURPLUS/(DEFISIT)	(17.686.050.494,00)	

BUPATI SAMBAS,

ttd.

JULIARTI DJUHARDI ALWI

Salinan Sesuai Dengan Aslinya
Kepala Bagian Hukum dan Perundang-Undangan,

MARIANIS
Pembina (IV/a)
NIP.19640112 200003 1 003

PEMERINTAH KABUPATEN SAMBAS
REKAPITULASI BELANJA MENURUT UNIT ORGANISASI, URUSAN PEMERINTAH DAERAH
PROGRAM DAN KEGIATAN
TAHUN ANGGARAN 2016

Hal 1 dari 105

Kode	Uraian Urusan, Organisasi, Program dan Kegiatan	Jenis Belanja			Jumlah
		Pegawai	Barang dan Jasa	Modal	
1	2	3	4	5	6=3+4+5
1.	URUSAN WAJIB	58.591.026.204,46	253.081.332.100,07	336.281.546.594,59	647.953.904.899,12
1.01.01.	DINAS PENDIDIKAN	8.203.303.500,00	17.177.809.293,55	17.527.736.100,00	42.908.848.893,55
1.01.	PENDIDIKAN	8.203.303.500,00	17.177.809.293,55	17.527.736.100,00	42.908.848.893,55
1.01.1.01.01.01.	Program Pelayanan Administrasi Perkantoran	6.870.560.000,00	3.226.525.790,00	-	9.291.085.790,00
1.01.1.01.01.01.01.	Penyediaan jasa surat menyurat	-	11.025.000,00	-	11.025.000,00
1.01.1.01.01.01.02.	Penyediaan jasa komunikasi, sumber daya air dan listrik	-	252.240.000,00	-	252.240.000,00
1.01.1.01.01.01.07.	Penyediaan jasa administrasi keuangan	201.000.000,00	-	-	201.000.000,00
1.01.1.01.01.01.08.	Penyediaan jasa kebersihan kantor	-	31.457.500,00	-	31.457.500,00
1.01.1.01.01.01.10.	Penyediaan Alat Tulis Kantor	-	136.047.600,00	-	136.047.600,00
1.01.1.01.01.01.100.	Operasional UPT Dinas Pendidikan Sambas	15.000.000,00	87.874.000,00	-	102.874.000,00
1.01.1.01.01.01.101.	Operasional UPT Dinas Pendidikan Sejangkung	6.000.000,00	68.869.000,00	-	74.869.000,00
1.01.1.01.01.01.102.	Operasional UPT Dinas Pendidikan Teluk Keramat	9.000.000,00	91.339.000,00	-	100.339.000,00
1.01.1.01.01.01.103.	Operasional UPT Dinas Pendidikan Paloh	6.000.000,00	80.999.000,00	-	86.999.000,00
1.01.1.01.01.01.104.	Operasional UPT Dinas Pendidikan Sajingan Besar	3.000.000,00	49.971.000,00	-	52.971.000,00
1.01.1.01.01.01.105.	Operasional UPT Dinas Pendidikan Galing	6.000.000,00	57.362.000,00	-	63.362.000,00
1.01.1.01.01.01.106.	Operasional UPT Dinas Pendidikan Subah	6.000.000,00	57.369.000,00	-	63.369.000,00
1.01.1.01.01.01.107.	Operasional UPT Dinas Pendidikan Tekarang	6.000.000,00	47.094.000,00	-	53.094.000,00
1.01.1.01.01.01.108.	Operasional UPT Dinas Pendidikan Sempuruk	6.000.000,00	52.564.000,00	-	58.564.000,00
1.01.1.01.01.01.109.	Operasional UPT Dinas Pendidikan Sebawi	9.000.000,00	49.802.000,00	-	58.802.000,00
1.01.1.01.01.01.11.	Penyediaan barang cetak dan penggantian	-	805.000.000,00	-	805.000.000,00
1.01.1.01.01.01.110.	Operasional UPT Dinas Pendidikan Sajad	3.000.000,00	46.149.000,00	-	49.149.000,00
1.01.1.01.01.01.111.	Operasional UPT Dinas Pendidikan Jersi Selatan	6.000.000,00	57.369.000,00	-	63.369.000,00
1.01.1.01.01.01.112.	Operasional UPT Dinas Pendidikan Tangaran	3.000.000,00	51.639.000,00	-	54.639.000,00
1.01.1.01.01.01.113.	Operasional UPT Dinas Pendidikan Selakan Timur	3.000.000,00	44.319.000,00	-	47.319.000,00
1.01.1.01.01.01.114.	Operasional UPT Dinas Pendidikan Selatiga	3.000.000,00	50.694.000,00	-	53.694.000,00
1.01.1.01.01.01.115.	Operasional UPT Sanggar Kegiatan Belajar (SKB)	3.000.000,00	84.007.000,00	-	87.007.000,00
1.01.1.01.01.01.12.	Penyediaan komponen instalasi listrik/penerangan bangunan kantor	-	22.050.000,00	-	22.050.000,00
1.01.1.01.01.01.14.	Penyediaan peralatan rumah tangga	-	2.520.000,00	-	2.520.000,00
1.01.1.01.01.01.15.	Penyediaan bahan bacaan dan perawatan perundang-undangan	-	61.200.000,00	-	61.200.000,00
1.01.1.01.01.01.17.	Penyediaan makanan dan minuman	-	98.232.000,00	-	98.232.000,00
1.01.1.01.01.01.18.	Kordinasi dan Konsultasi ke Luar Daerah	-	270.651.600,00	-	270.651.600,00
1.01.1.01.01.01.19.	Kordinasi dan Konsultasi ke Dalam Daerah	-	101.340.000,00	-	101.340.000,00
1.01.1.01.01.01.21.	Penyediaan Jasa Tenaga Teknis Perkantoran	5.749.560.000,00	-	-	5.749.560.000,00
1.01.1.01.01.01.87.	Pelatihan Pengelolaan Administrasi Keuangan	-	98.016.000,00	-	98.016.000,00
1.01.1.01.01.01.94.	Belanja operasional gedung kebertatan	-	95.000.000,00	-	95.000.000,00
1.01.1.01.01.01.96.	Operasional UPT Dinas Pendidikan Selakau	9.000.000,00	70.647.000,00	-	79.647.000,00
1.01.1.01.01.01.97.	Operasional UPT Dinas Pendidikan Penangkot	9.000.000,00	80.359.000,00	-	89.359.000,00
1.01.1.01.01.01.98.	Operasional UPT Dinas Pendidikan Jersi	3.000.000,00	62.496.000,00	-	65.496.000,00

Kode	Uraian Urusan, Organisasi, Program dan Kegiatan	Jenis Belanja			Jumlah
		Pegawai	Barang dan Jasa	Modal	
1	2	3	4	5	6=3+4+5
1.22.1.22.01.17.12.	Penyelenggaraan Bulan Bhakti Gotong Royong Masyarakat	3.300.000,00	66.700.000,00	-	70.000.000,00
1.22.1.22.01.17.15.	Dana Operasional Kegiatan (DOK) Fasilitas Peningkat Desa	-	120.000.000,00	-	120.000.000,00
1.22.1.22.01.17.16.	Monitoring Pelaksanaan APBDes	-	67.957.100,00	-	67.957.100,00
1.22.1.22.01.17.17.	Penyelenggaraan Bhakti Sosial dan HUT RI dalam Rangka Event Sali Karimata	-	100.000.000,00	-	100.000.000,00
1.22.1.22.01.17.18.	Monitoring Dan Evaluasi Ketersediaan Badan Kerjasama Desa (BKD) dan Badan Kerjasama Antar Desa (BKAD)	-	51.000.000,00	-	51.000.000,00
1.22.1.22.01.17.19.	Monitoring Dan Evaluasi Dana Bergulir Simpan Pinjam Perempuan (SPP) Pada Unit Pelaksana Kegiatan (UPK)	-	50.300.000,00	-	50.300.000,00
1.22.1.22.01.18.	Program Peningkatan Kapasitas Aparatur Pemerintah Desa	16.500.000,00	544.970.600,00	-	561.470.600,00
1.22.1.22.01.18.02.	Fasilitasi Penyusunan Administrasi Desa	4.400.000,00	55.177.950,00	-	59.577.950,00
1.22.1.22.01.18.03.	Pelatihan Aparatur Pemerintah Desa dalam Bidang Manajemen Pemerintahan Desa	-	146.742.400,00	-	146.742.400,00
1.22.1.22.01.18.07.	Pelatihan Badan Permusyawaratan Desa (BPD)	-	152.685.300,00	-	152.685.300,00
1.22.1.22.01.18.08.	Verifikasi Anggaran Pendapatan dan Belanja Desa (APBDES)	7.700.000,00	51.398.000,00	-	59.098.000,00
1.22.1.22.01.18.10.	Pelatihan Pengembangan Kapasitas Bagi Kepala Desa Baru	4.400.000,00	138.966.950,00	-	143.366.950,00
1.22.1.22.01.19.	Program Peningkatan Peran Perempuan di Pedesaan	11.550.000,00	66.450.000,00	-	78.000.000,00
1.22.1.22.01.19.02.	Pembinaan Peningkatan Peranan Wanita Menuju Keluarga Sejahtera	11.550.000,00	66.450.000,00	-	78.000.000,00
2.07.	PERINDUSTRIAN	12.900.000,00	262.180.000,00	-	275.000.000,00
2.07.1.22.01.15.	Program Peningkatan Kapasitas IPTEK Sistem Produksi	12.900.000,00	262.180.000,00	-	275.000.000,00
2.07.1.22.01.15.05.	Perforansi Teknologi Tepat Guna	12.900.000,00	80.426.000,00	-	93.326.000,00
2.07.1.22.01.15.07.	Desiminasi Informasi Teknologi Tepat Guna	-	181.674.000,00	-	181.674.000,00
1.24.01.	KANTOR ARSIP DAN PERPUSTAKAAN DAERAH	166.770.000,00	1.181.249.365,00	182.980.635,00	1.531.000.000,00
1.24.	KEARSIPAN	166.770.000,00	843.695.772,00	87.128.080,00	1.077.593.772,00
1.24.1.24.01.01.	Program Pelayanan Administrasi Perkantoran	151.520.000,00	437.177.872,00	-	588.697.872,00
1.24.1.24.01.01.01.	Penyediaan jasa surat menyurat	-	600.000,00	-	600.000,00
1.24.1.24.01.01.02.	Penyediaan jasa komunikasi, sumber daya air dan listrik	-	40.279.889,00	-	40.279.889,00
1.24.1.24.01.01.06.	Penyediaan jasa pemeliharaan dan perizinan kendaraan dinas/operasional	-	4.000.000,00	-	4.000.000,00
1.24.1.24.01.01.07.	Penyediaan jasa administrasi keuangan	63.600.000,00	-	-	63.600.000,00
1.24.1.24.01.01.08.	Penyediaan jasa kebersihan kantor	-	3.580.820,00	-	3.580.820,00
1.24.1.24.01.01.10.	Penyediaan Alat Tulis Kantor	-	56.731.650,00	-	56.731.650,00
1.24.1.24.01.01.11.	Penyediaan barang cetakan dan penggandaan	-	9.282.554,00	-	9.282.554,00
1.24.1.24.01.01.12.	Penyediaan komponen instalasi listrik/penerangan bangunan kantor	-	2.044.809,00	-	2.044.809,00
1.24.1.24.01.01.15.	Penyediaan bahan bacaan dan perabotan perundang-undangan	-	4.952.000,00	-	4.952.000,00
1.24.1.24.01.01.17.	Penyediaan makanan dan minuman	-	7.200.000,00	-	7.200.000,00
1.24.1.24.01.01.18.	Koordinasi dan Konsultasi ke Luar Daerah	-	251.353.000,00	-	251.353.000,00
1.24.1.24.01.01.19.	Koordinasi dan Konsultasi ke Dalam Daerah	-	57.172.350,00	-	57.172.350,00
1.24.1.24.01.01.21.	Penyediaan Jasa Tenaga Teknis Perkantoran	88.320.000,00	-	-	88.320.000,00

Kode	Uraian Urusan, Organisasi, Program dan Kegiatan	Jenis Belanja			Jumlah
		Pegawai	Barang dan Jasa	Modal	
1	2	3	4	5	6=3+4+5
1.24.1.24.01.02.	Program Peningkatan Sarana dan Prasarana Aparatur	-	60.651.050,00	67.128.000,00	127.779.050,00
1.24.1.24.01.02.05.	Pengadaan kendaraan dinas/operasional	-	-	39.865.000,00	39.865.000,00
1.24.1.24.01.02.10.	Pengadaan mebel/kur	-	-	21.788.000,00	21.788.000,00
1.24.1.24.01.02.11.	Pengadaan Komputer	-	-	5.475.000,00	5.475.000,00
1.24.1.24.01.02.22.	Pemeliharaan rutin/berkala gedung kantor	-	3.000.000,00	-	3.000.000,00
1.24.1.24.01.02.24.	Pemeliharaan rutin/berkala kendaraan dinas/operasional	-	43.500.050,00	-	43.500.050,00
1.24.1.24.01.02.30.	Pemeliharaan Rutin/ Berkala Komputer	-	4.000.000,00	-	4.000.000,00
1.24.1.24.01.02.02.	Pengadaan Peralatan dan Perlengkapan kantor	-	10.151.000,00	-	10.151.000,00
1.24.1.24.01.03.	Program Peningkatan Disiplin Aparatur	-	17.160.000,00	-	17.160.000,00
1.24.1.24.01.03.02.	Pengadaan pakaian dinas beserta perlengkapannya	-	17.160.000,00	-	17.160.000,00
1.24.1.24.01.06.	Program Peningkatan Pengembangan Sistem Pelaporan Capaian Kinerja dan Keuangan	-	1.249.500,00	-	1.249.500,00
1.24.1.24.01.06.07.	Penyusunan LAKIP SKPD	-	1.249.500,00	-	1.249.500,00
1.24.1.24.01.07.	Program Penyusunan Rencana Kerja SKPD	-	29.132.600,00	-	29.132.600,00
1.24.1.24.01.07.01.	Penyusunan Rencana Kerja SKPD	-	1.383.200,00	-	1.383.200,00
1.24.1.24.01.07.03.	Penyusunan/Perencanaan Rencana Strategis (Renstra) SKPD	-	18.749.400,00	-	18.749.400,00
1.24.1.24.01.16.	Program Penyelamatan dan Pelestarian Dokumen/Arsip Daerah	14.850.000,00	51.888.100,00	-	66.738.100,00
1.24.1.24.01.16.02.	Pendataan dan Penataan Dokumen/Arsip Daerah	-	17.781.000,00	-	17.781.000,00
1.24.1.24.01.16.09.	Penyusunan Jadwal Releksi Arsip (JRA) Substantif	14.850.000,00	34.107.100,00	-	49.957.100,00
1.24.1.24.01.18.	Program Peningkatan Kualitas Pelayanan Informasi	-	201.834.650,00	-	201.834.650,00
1.24.1.24.01.18.06.	Bimtek Kearsipan Bagi Pengelola Arsip Pada SKPD	-	64.468.000,00	-	64.468.000,00
1.24.1.24.01.18.08.	Peningkatan SDM tentang kearsipan dan perpustakaan	-	75.000.000,00	-	75.000.000,00
1.24.1.24.01.18.09.	Arsip Masuk Desa	-	62.366.650,00	-	62.366.650,00
1.24.1.24.01.19.	Program Penyelamatan dan Pelestarian Dokumen Arsip	-	53.602.800,00	-	53.602.800,00
1.24.1.24.01.19.01.	Sosialisasi Peraturan Bupati Nomor 39 Tahun 2014 Tentang Jadwal Releksi Arsip (JRA) Kepegawaian	-	25.238.200,00	-	25.238.200,00
1.24.1.24.01.19.02.	Sosialisasi Peraturan Bupati Nomor 24 Tahun 2014 Tentang Tata Kearsipan	-	28.364.600,00	-	28.364.600,00
1.26.	PERPUSTAKAAN	-	337.553.593,00	115.852.635,00	453.406.228,00
1.26.1.24.01.15.	Program Pengembangan Budaya Baca dan Pembinaan Perpustakaan	-	297.056.085,00	115.852.635,00	412.908.720,00
1.26.1.24.01.15.00.	Penyediaan Bahan Pustaka Perpustakaan Umum Daerah	-	2.819.500,00	115.852.635,00	118.672.135,00
1.26.1.24.01.15.11.	Gerakan Sambil Membaca	-	178.777.256,00	-	178.777.256,00
1.26.1.24.01.15.12.	Lomba Ber cerita Siswa SD/MI	-	115.658.329,00	-	115.658.329,00
1.26.1.24.01.16.	Program Pemerataan Informasi dan Pengetahuan	-	40.497.508,00	-	40.497.508,00
1.26.1.24.01.16.01.	Pelaksanaan Operasional Perpustakaan Keliling Kab. Sambas	-	40.497.508,00	-	40.497.508,00
1.26.1.24.01.18.	Program Pengadaan Sarana dan Prasarana Perpustakaan	-	-	-	-
2.	URUSAN PILIHAN	1.484.120.000,00	19.281.430.534,00	15.562.120.982,00	36.327.671.516,00

Kode	Uraian Urusan, Organisasi, Program dan Kegiatan	Jenis Belanja			Jumlah
		Pegawai	Barang dan Jasa	Modal	
1	2	3	4	5	6=3+4+5
2.01.01.	DINAS PERTANIAN DAN PETERNAKAN	325.385.000,00	7.657.458.200,00	7.211.867.500,00	15.194.710.700,00
1.09.	PERTANAHAN	-	12.000.000,00	-	12.000.000,00
1.09.2.01.01.16.	Program Penataan penguasaan, pemilikan, penggunaan dan pemanfaatan tanah	-	12.000.000,00	-	12.000.000,00
1.09.2.01.01.16.09.	Peleksensan Pengadaan Tanah	-	12.000.000,00	-	12.000.000,00
2.01.	PERTANIAN	325.385.000,00	7.645.458.200,00	7.211.867.500,00	15.182.710.700,00
2.01.2.01.01.01.	Program Pelayanan Administrasi Perkantoran	236.860.000,00	572.178.400,00	-	809.038.400,00
2.01.2.01.01.01.01.	Penyediaan jasa surat menyurat	-	1.800.000,00	-	1.800.000,00
2.01.2.01.01.01.02.	Penyediaan jasa komunikasi, sumber daya air dan listrik	-	84.540.000,00	-	84.540.000,00
2.01.2.01.01.01.06.	Penyediaan jasa pemeliharaan dan perbinaan kendaraan dinas/operasional	-	2.300.000,00	-	2.300.000,00
2.01.2.01.01.01.07.	Penyediaan jasa administrasi keuangan	94.200.000,00	-	-	94.200.000,00
2.01.2.01.01.01.08.	Penyediaan jasa kebersihan kantor	7.200.000,00	4.296.500,00	-	11.496.500,00
2.01.2.01.01.01.10.	Penyediaan Alat Tulis Kantor	-	13.000.000,00	-	13.000.000,00
2.01.2.01.01.01.11.	Penyediaan barang cetakan dan penggandaan	-	12.200.000,00	-	12.200.000,00
2.01.2.01.01.01.12.	Penyediaan komponen instalasi listrik/penerangan bangunan kantor	-	3.000.000,00	-	3.000.000,00
2.01.2.01.01.01.15.	Penyediaan bahan bakar dan pertunan perundang-undangan	-	6.300.000,00	-	6.300.000,00
2.01.2.01.01.01.17.	Penyediaan makanan dan minuman	-	6.000.000,00	-	6.000.000,00
2.01.2.01.01.01.18.	Koordinasi dan Konsultasi ke Luar Daerah	-	251.000.000,00	-	251.000.000,00
2.01.2.01.01.01.19.	Koordinasi dan Konsultasi ke Dalam Daerah	-	59.387.200,00	-	59.387.200,00
2.01.2.01.01.01.21.	Penyediaan Jasa Tenaga Teknis Perkantoran	129.480.000,00	-	-	129.480.000,00
2.01.2.01.01.01.32.	Pengelolaan UPT Distrik Kecamatan Pemangkat	-	14.082.350,00	-	14.082.350,00
2.01.2.01.01.01.33.	Pengelolaan UPT Distrik Kecamatan Tebas	-	14.007.900,00	-	14.007.900,00
2.01.2.01.01.01.34.	Pengelolaan UPT Distrik Kecamatan Jawai	-	13.109.850,00	-	13.109.850,00
2.01.2.01.01.01.35.	Pengelolaan UPT Distrik Kecamatan Sejangkung	-	13.184.850,00	-	13.184.850,00
2.01.2.01.01.01.36.	Pengelolaan UPT Distrik Kecamatan Sebawi	-	13.189.850,00	-	13.189.850,00
2.01.2.01.01.01.37.	Pengelolaan UPT Distrik Kecamatan Teluk Keramat	-	13.099.850,00	-	13.099.850,00
2.01.2.01.01.01.38.	Pengelolaan PUSKESWAN Subah	-	13.089.850,00	-	13.089.850,00
2.01.2.01.01.01.39.	Pengelolaan UPT Distrik Kecamatan Selakau	-	13.204.850,00	-	13.204.850,00
2.01.2.01.01.01.75.	Pengelolaan PUSKESWAN Sekura	-	13.099.850,00	-	13.099.850,00
2.01.2.01.01.01.84.	Penyediaan spanduk/baliho	-	1.800.000,00	-	1.800.000,00
2.01.2.01.01.01.89.	Penyusunan dokumen pelaksanaan implementasi reformasi birokrasi	-	6.485.500,00	-	6.485.500,00
2.01.2.01.01.02.	Program Peningkatan Sarana dan Prasarana Aparatur	-	42.500.000,00	516.260.000,00	558.760.000,00
2.01.2.01.01.02.05.	Pengadaan kendaraan dinas/operasional	-	-	480.000.000,00	480.000.000,00
2.01.2.01.01.02.11.	Pengadaan Komputer	-	-	26.200.000,00	26.200.000,00
2.01.2.01.01.02.12.	Pengadaan Alat-Alat Studio	-	-	10.000.000,00	10.000.000,00
2.01.2.01.01.02.24.	Pemeliharaan rutin/berkala kendaraan dinas/operasional	-	31.500.000,00	-	31.500.000,00
2.01.2.01.01.02.26.	Pemeliharaan rutin/berkala perlengkapan gedung kantor	-	6.000.000,00	-	6.000.000,00
2.01.2.01.01.02.30.	Pemeliharaan Rutin/ Berkala Komputer	-	5.000.000,00	-	5.000.000,00
2.01.2.01.01.05.	Program Peningkatan Kapasitas Sumber Daya Aparatur	-	10.000.000,00	-	10.000.000,00

Kode	Uraian Urusan, Organisasi, Program dan Kegiatan	Jenis Belanja			Jumlah
		Pegawai	Barang dan Jasa	Modal	
1	2	3	4	5	6=3+4+5
2.01.2.01.01.05.17.	Pendidikan dan Pelatihan Peningkatan Kapasitas Sumber Daya Aparatur	-	10.000.000,00	-	10.000.000,00
2.01.2.01.01.07.	Program Penyusunan Rencana Kerja SKPD	-	4.000.000,00	-	4.000.000,00
2.01.2.01.01.07.01.	Penyusunan Rencana Kerja SKPD	-	4.000.000,00	-	4.000.000,00
2.01.2.01.01.16.	Program Peningkatan Ketahanan Pangan (Pertanian/Perkebunan)	45.800.000,00	2.359.899.800,00	6.000.000,00	2.411.699.800,00
2.01.2.01.01.16.01.	Penyusunan Data Statistik Pertanian	34.200.000,00	12.252.300,00	-	46.452.300,00
2.01.2.01.01.16.05.	Korisi Pengawasan Pupuk & Pestisida	-	78.000.000,00	-	78.000.000,00
2.01.2.01.01.16.08.	Pengembangan Perbenihan/ Pembibitan Tanaman Pangan	-	318.350.000,00	-	318.350.000,00
2.01.2.01.01.16.12.	Koordinasi dan Pembinaan Program PUAP	11.600.000,00	68.947.500,00	-	80.547.500,00
2.01.2.01.01.16.13.	Peningkatan Produksi, Produktivitas dan Mutu Produk Pertanian Hortikultura	-	205.200.000,00	6.000.000,00	211.200.000,00
2.01.2.01.01.16.14.	Peningkatan Produksi, Produktivitas dan Mutu Produk Pertanian Tanaman Pangan	-	304.150.000,00	-	304.150.000,00
2.01.2.01.01.16.15.	Perencanaan Pasca Panen dan Pengalihan Hasil Pertanian	-	1.373.000.000,00	-	1.373.000.000,00
2.01.2.01.01.18.	Program Peningkatan Penerapan Teknologi Pertanian/Perkebunan	-	957.005.000,00	545.000.000,00	1.402.005.000,00
2.01.2.01.01.18.02.	Pengadaan Sarana dan Prasarana Teknologi Pertanian/Perkebunan Tepat Guna	-	857.005.000,00	545.000.000,00	1.402.005.000,00
2.01.2.01.01.19.	Program Peningkatan Produksi Pertanian/Perkebunan	17.280.000,00	2.264.500.000,00	6.144.667.500,00	8.426.447.500,00
2.01.2.01.01.19.13.	Pengadaan Sarana dan Prasarana Perbenihan Hortikultura	3.000.000,00	599.000.000,00	-	602.000.000,00
2.01.2.01.01.19.52.	Pengendalian OPT (Tanaman Hortikultura)	6.000.000,00	194.000.000,00	-	200.000.000,00
2.01.2.01.01.19.53.	Pengendalian OPT (Tanaman Pangan)	-	311.000.000,00	-	311.000.000,00
2.01.2.01.01.19.54.	Pengembangan Sarana dan Prasarana Air	8.280.000,00	1.160.500.000,00	1.645.000.000,00	3.013.780.000,00
2.01.2.01.01.19.55.	Pengembangan Prasarana dan Sarana Lahan/Jalan Pertanian	-	-	4.299.667.500,00	4.299.667.500,00
2.01.2.01.01.21.	Program Pencegahan dan Penganggulangan Penyakit Ternak	15.300.000,00	163.000.000,00	-	178.300.000,00
2.01.2.01.01.21.02.	Pemeliharaan Kesehatan dan Pencegahan Penyakit Menular Ternak	-	71.800.000,00	-	71.800.000,00
2.01.2.01.01.21.04.	Pengawasan Perdagangan Ternak Antar Daerah	15.300.000,00	51.850.000,00	-	66.950.000,00
2.01.2.01.01.21.06.	Pengendalian dan Pencegahan Penyakit Menular Unggas	-	39.559.000,00	-	39.559.000,00
2.01.2.01.01.22.	Program Peningkatan Produksi Hasil Peternakan	16.125.000,00	1.372.366.000,00	-	1.388.491.000,00
2.01.2.01.01.22.02.	Pembibitan dan Perawatan Ternak	-	147.745.000,00	-	147.745.000,00
2.01.2.01.01.22.03.	Pendistribusian Bibit Ternak Kepada Masyarakat	16.125.000,00	1.107.875.000,00	-	1.124.000.000,00
2.01.2.01.01.22.06.	Pengembangan Agribisnis Peternakan	-	61.745.000,00	-	61.745.000,00
2.01.2.01.01.22.13.	Pembangunan Sarana dan Prasarana Pasar Produk Peternakan	-	55.000.000,00	-	55.000.000,00
2.02.01.	DINAS KEHUTANAN DAN PERKEBUNAN	247.665.000,00	5.151.847.600,00	587.840.000,00	6.087.352.600,00
2.01.	PERTANIAN	17.575.000,00	1.185.706.000,00	150.000.000,00	1.353.281.000,00
2.01.2.02.01.15.	Program Peningkatan Kesejahteraan Petani	-	142.933.000,00	-	142.933.000,00
2.01.2.02.01.15.06.	Pemberdayaan /Pembinaan dan Pelatihan Kelompok Tani	-	142.933.000,00	-	142.933.000,00
2.01.2.02.01.18.	Program Peningkatan Penerapan Teknologi Pertanian/Perkebunan	850.000,00	74.150.000,00	-	75.000.000,00
2.01.2.02.01.18.02.	Pengadaan Sarana dan Prasarana Teknologi Pertanian/Perkebunan Tepat Guna	850.000,00	74.150.000,00	-	75.000.000,00

Kode	Uraian Urusan, Organisasi, Program dan Kegiatan	Jenis Belanja			Jumlah
		Pegawai	Barang dan Jasa	Modal	
1	2	3	4	5	6=3+4+5
2.01.2.02.01.19.	Program Peningkatan Produksi Pertanian/Perkebunan	16.725.000,00	902.106.000,00	150.090.000,00	1.966.834.000,00
2.01.2.02.01.19.27.	Pengendalian Gangguan Usaha Perkebunan	-	40.000.000,00	-	40.000.000,00
2.01.2.02.01.19.32.	Penanaman Karet	850.000,00	199.150.000,00	-	200.000.000,00
2.01.2.02.01.19.33.	Pengadaan Infrastruktur Pembangunan Jalan Usaha Tani	-	-	150.000.000,00	150.000.000,00
2.01.2.02.01.19.34.	Penanaman /Penanaman Kelapa	850.000,00	49.150.000,00	-	50.000.000,00
2.01.2.02.01.19.35.	Pemeliharaan Kebun Entry	6.850.000,00	43.150.000,00	-	50.000.000,00
2.01.2.02.01.19.42.	Pembinaan Penangkar Benih	-	50.000.000,00	-	50.000.000,00
2.01.2.02.01.19.43.	Pembinaan Usaha Perkebunan	-	90.000.000,00	-	90.000.000,00
2.01.2.02.01.19.44.	Sosialisasi Dan Monitoring OPT	850.000,00	87.984.000,00	-	88.834.000,00
2.01.2.02.01.19.45.	Fasilitasi Pengolahan dan Pemasaran Hasil Pertanian/ Perkebunan	-	50.000.000,00	-	50.000.000,00
2.01.2.02.01.19.58.	Penanaman Pala	850.000,00	199.150.000,00	-	200.000.000,00
2.01.2.02.01.19.59.	Pembangunan Kebun Entry	6.475.000,00	93.525.000,00	-	100.000.000,00
2.01.2.02.01.28.	Program Peningkatan Produksi Produktifitas Dan Mutu Tanaman Perkebunan	-	66.514.000,00	-	66.514.000,00
2.01.2.02.01.28.01.	Fasilitasi Pengembangan Usaha Perkebunan	-	66.514.000,00	-	66.514.000,00
2.02.	KEHUTANAN	330.096.000,00	3.968.141.500,00	437.840.000,00	4.734.077.500,00
2.02.2.02.01.01.	Program Pelayanan Administrasi Perkantoran	273.246.000,00	263.248.200,00	-	536.488.200,00
2.02.2.02.01.01.01.	Penyediaan jasa surut menyurat	-	2.100.000,00	-	2.100.000,00
2.02.2.02.01.01.02.	Penyediaan jasa komunikasi, sumber daya air dan listrik	-	33.000.000,00	-	33.000.000,00
2.02.2.02.01.01.07.	Penyediaan jasa administrasi keuangan	170.400.000,00	-	-	170.400.000,00
2.02.2.02.01.01.08.	Penyediaan jasa kebersihan kantor	-	1.948.000,00	-	1.948.000,00
2.02.2.02.01.01.10.	Penyediaan Alat Tulis Kantor	-	25.000.000,00	-	25.000.000,00
2.02.2.02.01.01.11.	Penyediaan barang cetak dan penggandaan	-	18.223.500,00	-	18.223.500,00
2.02.2.02.01.01.12.	Penyediaan komponen instalasi listrik/penerangan bangunan kantor	-	6.873.000,00	-	6.873.000,00
2.02.2.02.01.01.15.	Penyediaan bahan bacaan dan peraturan perundang-undangan	-	15.000.000,00	-	15.000.000,00
2.02.2.02.01.01.17.	Penyediaan makanan dan minuman	-	10.000.000,00	-	10.000.000,00
2.02.2.02.01.01.18.	Koordinasi dan Konsultasi ke Luar Daerah	-	115.263.700,00	-	115.263.700,00
2.02.2.02.01.01.19.	Koordinasi dan Konsultasi ke Dalam Daerah	-	35.840.000,00	-	35.840.000,00
2.02.2.02.01.01.21.	Penyediaan Jasa Tenaga Teknis Perkantoran	102.840.000,00	-	-	102.840.000,00
2.02.2.02.01.02.	Program Peningkatan Sarana dan Prasarana Aparatur	-	220.126.800,00	166.400.000,00	386.520.000,00
2.02.2.02.01.02.05.	Pengadaan kendaraan dinas/operasional	-	-	40.850.000,00	40.850.000,00
2.02.2.02.01.02.10.	Pengadaan mebelur	-	-	25.850.000,00	25.850.000,00
2.02.2.02.01.02.11.	Pengadaan Komputer	-	-	88.850.000,00	88.850.000,00
2.02.2.02.01.02.12.	Pengadaan Alat-Alat Studio	-	-	10.850.000,00	10.850.000,00
2.02.2.02.01.02.22.	Pemeliharaan rutin/berkala gedung kantor	-	80.020.000,00	-	80.020.000,00
2.02.2.02.01.02.24.	Pemeliharaan rutin/berkala kendaraan dinas/operasional	-	116.100.000,00	-	116.100.000,00
2.02.2.02.01.02.26.	Pemeliharaan rutin/berkala perlengkapan gedung kantor	-	2.000.000,00	-	2.000.000,00
2.02.2.02.01.02.29.	Pemeliharaan rutin/berkala mebelur	-	4.000.000,00	-	4.000.000,00
2.02.2.02.01.02.30.	Pemeliharaan Rutin/ Berkala Komputer	-	18.000.000,00	-	18.000.000,00
2.02.2.02.01.06.	Program Peningkatan Pengembangan Sistem Pelaporan Capaian Kinerja dan Keuangan	-	5.000.000,00	-	5.000.000,00
2.02.2.02.01.06.06.	Penyusunan LAKIP Pemerintah Daerah	-	5.000.000,00	-	5.000.000,00

Kode	Uraian Unsur, Organisasi, Program dan Kegiatan	Jenis Belanja			Jumlah
		Pegawai	Barang dan Jasa	Modal	
1	2	3	4	5	6=3+4+5
2.02.2.02.01.07.	Program Penyusunan Rencana Kerja SKPD	-	15.000.000,00	-	15.000.000,00
2.02.2.02.01.07.01.	Penyusunan Rencana Kerja SKPD	-	5.000.000,00	-	5.000.000,00
2.02.2.02.01.07.03.	Penyusunan/Perencanaan Rencana Strategis (Renstra) SKPD	-	5.000.000,00	-	5.000.000,00
2.02.2.02.01.07.06.	Penyusunan RKADPA SKPD	-	5.000.000,00	-	5.000.000,00
2.02.2.02.01.15.	Program Pemanfaatan Potensi Sumber Daya Hutan	-	86.000.000,00	-	86.000.000,00
2.02.2.02.01.15.08.	Pengembangan, Pengujian dan Pengendalian Peralatan Hasil Hutan	-	86.000.000,00	-	86.000.000,00
2.02.2.02.01.16.	Program Rehabilitasi Hutan dan Lahan	36.000.000,00	2.862.623.400,00	271.440.000,00	3.170.063.400,00
2.02.2.02.01.16.05.	Pembinaan, Pengendalian dan Pengawasan RHL	-	184.330.000,00	-	184.330.000,00
2.02.2.02.01.16.08.	Rehabilitasi Hutan dan Lahan	-	2.172.049.400,00	175.000.000,00	2.347.049.400,00
2.02.2.02.01.16.11.	Penataan Batas Kawasan Hutan	-	100.000.000,00	-	100.000.000,00
2.02.2.02.01.16.16.	Pemanfaatan Kawasan Hutan	-	150.000.000,00	-	150.000.000,00
2.02.2.02.01.16.21.	Pembangunan Kebun Raya Sumbas	36.000.000,00	256.236.000,00	96.440.000,00	388.676.000,00
2.02.2.02.01.17.	Program Perlindungan dan Konservasi Sumber Daya Hutan	-	175.000.000,00	-	175.000.000,00
2.02.2.02.01.17.01.	Pencegahan dan Pengendalian Kebakaran Hutan dan Lahan	-	75.000.000,00	-	75.000.000,00
2.02.2.02.01.17.11.	Pembinaan, Pengawasan Kawasan Hutan dan Pengamanan Hasil Hutan	-	60.000.000,00	-	60.000.000,00
2.02.2.02.01.17.14.	Pembinaan, Pemberdayaan dan Peningkatan Partisipasi Masyarakat sekitar Kawasan Hutan dalam Perlindungan Hutan	-	40.000.000,00	-	40.000.000,00
2.02.2.02.01.20.	Program Perencanaan dan Pengembangan Hutan	-	150.000.000,00	-	150.000.000,00
2.02.2.02.01.20.03.	Pendataan untuk Penyusunan Data Base Kehutanan dan Perkebunan	-	125.000.000,00	-	125.000.000,00
2.02.2.02.01.20.10.	Inventarisasi Aset Kehutanan dan Perkebunan	-	25.000.000,00	-	25.000.000,00
2.02.2.02.01.21.	Program Pengembangan Aneka Usaha Kehutanan	20.850.000,00	189.150.000,00	-	210.000.000,00
2.02.2.02.01.21.02.	Pengembangan Aneka Usaha Kehutanan	20.850.000,00	189.150.000,00	-	210.000.000,00
2.05.01.	DINAS KELAUTAN DAN PERIKANAN	811.070.000,00	6.472.124.734,00	7.762.413.482,00	15.045.608.216,00
2.05.	KELAUTAN DAN PERIKANAN	811.070.000,00	6.472.124.734,00	7.762.413.482,00	15.045.608.216,00
2.05.2.05.01.01.	Program Pelayanan Administrasi Perkantoran	370.890.000,00	848.271.816,00	5.500.000,00	1.224.661.816,00
2.05.2.05.01.01.01.	Penyediaan jasa surat menyurat	-	2.700.000,00	-	2.700.000,00
2.05.2.05.01.01.02.	Penyediaan jasa komunikasi, sumber daya air dan listrik	-	94.500.000,00	-	94.500.000,00
2.05.2.05.01.01.06.	Penyediaan jasa pemeliharaan dan perlatan kendaraan dinas/operasional	-	16.000.000,00	-	16.000.000,00
2.05.2.05.01.01.07.	Penyediaan jasa administrasi keuangan	200.400.000,00	-	-	200.400.000,00
2.05.2.05.01.01.08.	Penyediaan jasa kebersihan kantor	-	5.125.000,00	-	5.125.000,00
2.05.2.05.01.01.10.	Penyediaan Alat Tulis Kantor	-	27.902.600,00	-	27.902.600,00
2.05.2.05.01.01.11.	Penyediaan barang cetakan dan penggandaan	-	24.158.091,00	-	24.158.091,00
2.05.2.05.01.01.12.	Penyediaan komponen instalasi listrik/penerangan bangunan kantor	-	2.440.000,00	-	2.440.000,00
2.05.2.05.01.01.13.	Penyediaan peralatan dan perlengkapan kantor	-	-	5.500.000,00	5.500.000,00
2.05.2.05.01.01.135.	Pengelolaan UPT PPI Paloh	-	27.000.000,00	-	27.000.000,00
2.05.2.05.01.01.136.	Pengelolaan UPT PPI Pemingkal	-	33.000.000,00	-	33.000.000,00
2.05.2.05.01.01.15.	Penyediaan bahan bacaan dan peraturan perundang-undangan	-	15.050.000,00	-	15.050.000,00
2.05.2.05.01.01.17.	Penyediaan makanan dan minuman	-	23.400.000,00	-	23.400.000,00

Kode	Uraian Urusan, Organisasi, Program dan Kegiatan	Jenis Belanja			Jumlah
		Pegawai	Barang dan Jasa	Modal	
1	2	3	4	5	6=3+4+5
2.05.2.05.01.01.18.	Koordinasi dan Konsultasi ke Luar Daerah	-	372.454.000,00	-	372.454.000,00
2.05.2.05.01.01.19.	Koordinasi dan Konsultasi ke Dalam Daerah	-	195.828.325,00	-	195.828.325,00
2.05.2.05.01.01.21.	Penyediaan Jasa Tenaga Teknis Perkantoran	170.400.000,00	-	-	170.400.000,00
2.05.2.05.01.01.84.	Penyediaan spanduk/baliho	-	3.713.800,00	-	3.713.800,00
2.05.2.05.01.01.89.	Penyusunan dokumen pelaksanaan implementasi reformasi birokrasi	-	5.000.000,00	-	5.000.000,00
2.05.2.05.01.02.	Program Peningkatan Sarana dan Prasarana Aparatur	-	200.980.800,00	96.599.800,00	297.579.600,00
2.05.2.05.01.02.11.	Pengadaan Komputer	-	-	50.359.800,00	50.359.800,00
2.05.2.05.01.02.24.	Pemeliharaan rutin/berkala kendaraan dinas/operasional	-	184.960.000,00	-	184.960.000,00
2.05.2.05.01.02.30.	Pemeliharaan Rutin/ Berkala Komputer	-	6.000.000,00	-	6.000.000,00
2.05.2.05.01.02.48.	Pemasangan Jaringan dan Daya Listrik pada Kantor dan Fasilitas Umum	-	-	48.240.000,00	48.240.000,00
2.05.2.05.01.02.86.	Pengadaan Jaringan / Instalasi Telepon dan Internet	-	10.000.000,00	-	10.000.000,00
2.05.2.05.01.03.	Program Peningkatan Disiplin Aparatur	-	-	-	-
2.05.2.05.01.04.	Program Fasilitas Pindah/purna Tugas PNS	-	-	-	-
2.05.2.05.01.05.	Program Peningkatan Kapasitas Sumber Daya Aparatur	-	54.460.809,00	-	54.460.809,00
2.05.2.05.01.05.17.	Pendidikan dan Pelatihan Peningkatan Kapasitas Sumber Daya Aparatur	-	54.460.809,00	-	54.460.809,00
2.05.2.05.01.06.	Program Peningkatan Pengembangan Sistem Pelaporan Capaian Kinerja dan Keuangan	-	5.000.000,00	-	5.000.000,00
2.05.2.05.01.06.07.	Penyusunan LAKP SKPD	-	5.000.000,00	-	5.000.000,00
2.05.2.05.01.07.	Program Penyusunan Rencana Kerja SKPD	-	24.860.200,00	-	24.860.200,00
2.05.2.05.01.07.01.	Penyusunan Rencana Kerja SKPD	-	5.000.000,00	-	5.000.000,00
2.05.2.05.01.07.03.	Penyusunan/Perenyampukan Rencana Strategis (Renstra) SKPD	-	19.860.200,00	-	19.860.200,00
2.05.2.05.01.08.	Penataan Peraturan Perundang-undangan	-	-	-	-
2.05.2.05.01.09.	Program Penataan Penguasaan, Pemilikan, Penggunaan dan Pemanfaatan Tanah	-	-	-	-
2.05.2.05.01.15.	Program Pemberdayaan Ekonomi Masyarakat Pesisir	7.000.000,00	293.080.800,00	-	300.080.800,00
2.05.2.05.01.15.18.	Pelatihan perikanan	7.000.000,00	193.000.000,00	-	200.000.000,00
2.05.2.05.01.15.21.	Tonim Pulau-pulau Kecil Kabupaten Sambas	-	100.000.000,00	-	100.000.000,00
2.05.2.05.01.16.	Program Pemberdayaan Masyarakat Dalam Pengawasan dan Pengendalian Sumber Daya Kelautan	-	-	-	-
2.05.2.05.01.17.	Program Peningkatan Kesadaran dan Penegakan Hukum Dalam Pendayagunaan Sumberdaya Laut	-	351.313.816,00	99.636.100,00	450.949.916,00
2.05.2.05.01.17.07.	Pembangunan dan Pengembangan Pos Pengawasan	-	-	31.650.000,00	31.650.000,00
2.05.2.05.01.17.09.	Sarana dan Prasarana KKP	-	69.327.816,00	67.986.100,00	137.313.916,00
2.05.2.05.01.17.13.	Perlindungan dan pengawasan SDKP perairan umum	-	281.986.000,00	-	281.986.000,00
2.05.2.05.01.18.	Program Peningkatan Mitigasi Bencana Alam Laut dan Prakiraan Ilmiah Laut	-	-	-	-
2.05.2.05.01.19.	Program Peningkatan Kegiatan Budaya Kelautan dan Wawasan Maritim Kepada Masyarakat	-	-	-	-

Kode	Unitas Urusan, Organisasi, Program dan Kegiatan	Jenis Belanja			Jumlah
		Pegawai	Barang dan Jasa	Modal	
1	2	3	4	5	6=3+4+5
2.05.2.05.01.20.	Program Pengembangan Budidaya Perikanan	108.530.000,00	1.121.874.465,00	2.286.845.947,00	3.517.250.412,00
2.05.2.05.01.20.03.	Pembinaan dan Pengembangan Perikanan	7.000.000,00	185.785.400,00	-	192.785.400,00
2.05.2.05.01.20.06.	Optimalisasi BSIAT Modak	36.800.000,00	146.290.400,00	170.400.000,00	353.290.400,00
2.05.2.05.01.20.07.	Optimalisasi BBU	64.080.000,00	242.303.000,00	1.148.917.000,00	1.455.300.000,00
2.05.2.05.01.20.08.	Pengembangan BBU	-	114.800.000,00	530.949.782,00	645.749.782,00
2.05.2.05.01.20.10.	Pengembangan BBI	-	126.460.000,00	401.938.165,00	528.398.165,00
2.05.2.05.01.20.20.	Pengendalian dan monitoring HPI, OIB dan pencemaran lingkungan budidaya	-	97.445.665,00	-	97.445.665,00
2.05.2.05.01.20.22.	Sarana dan prasarana UPR	-	57.540.000,00	34.640.000,00	92.180.000,00
2.05.2.05.01.20.25.	Kegiatan pengaditan sarana dan prasarana peningkatan hasil budidaya tambak udang	850.000,00	151.250.000,00	-	152.100.000,00
2.05.2.05.01.21.	Program Pengembangan Perikanan Tangkap	187.680.000,00	2.594.435.300,00	4.645.553.071,00	7.337.668.371,00
2.05.2.05.01.21.06.	Pengadaan Sarana dan Prasarana Tangkap Perikanan Laut	11.320.000,00	742.867.200,00	-	754.187.200,00
2.05.2.05.01.21.07.	Pengadaan Sarana dan Prasarana Tangkap Perikanan Umum	4.800.000,00	342.919.900,00	-	347.719.900,00
2.05.2.05.01.21.08.	Pembinaan, Pengendalian dan Pengelolaan TPI	162.230.000,00	117.507.200,00	178.000.000,00	457.737.200,00
2.05.2.05.01.21.10.	Pengadaan Alat-Alat Perikanan	4.650.000,00	849.933.000,00	-	854.583.000,00
2.05.2.05.01.21.14.	Pengelolaan Stok Sumber Daya Ikan	4.580.000,00	451.206.000,00	-	455.886.000,00
2.05.2.05.01.21.20.	Infrastruktur Kelautan dan Perikanan	-	-	4.467.553.071,00	4.467.553.071,00
2.05.2.05.01.22.	Program Pengembangan Sistem Penyuluhan Perikanan	-	18.000.000,00	628.278.564,00	646.278.564,00
2.05.2.05.01.22.06.	Penyediaan Sarana dan Prasarana Kelembagaan Perikanan	-	18.000.000,00	628.278.564,00	646.278.564,00
2.05.2.05.01.23.	Program Optimalisasi Pengelolaan dan Pemasaran Produksi Perikanan	4.230.000,00	183.870.200,00	-	188.100.200,00
2.05.2.05.01.23.02.	Promosi Usaha Kelautan dan Perikanan dan Peningkatan Sistem Pemasaran	-	66.049.250,00	-	66.049.250,00
2.05.2.05.01.23.04.	Pengadaan Paket Pengolahan Perikanan	4.230.000,00	117.820.950,00	-	122.050.950,00
2.05.2.05.01.24.	Program Pengembangan Kawasan Budidaya Laut, Air Payau dan Air Tawar	59.950.000,00	579.607.128,00	-	639.557.128,00
2.05.2.05.01.24.02.	Perencanaan, Monitoring dan Evaluasi Program/Kegiatan Pembangunan Kelautan dan Perikanan	-	137.876.500,00	-	137.876.500,00
2.05.2.05.01.24.03.	Penyusunan Statistik dan Profil Kelautan dan Perikanan	59.100.000,00	38.276.000,00	-	97.376.000,00
2.05.2.05.01.24.07.	Pengadaan Dan Rehabilitasi Kolam Percontohan	850.000,00	365.959.753,00	-	366.809.753,00
2.05.2.05.01.24.14.	Perencanaan Teknis DAK Kelautan dan Perikanan	-	37.694.675,00	-	37.694.675,00
2.05.2.05.01.25.	Program Minapolitan	72.880.000,00	286.271.000,00	-	359.151.000,00
2.05.2.05.01.25.01.	Pembangunan dan Pengembangan Kawasan Minapolitan	72.880.000,00	286.271.000,00	-	359.151.000,00
2.05.2.05.01.26.	Optimalisasi pengelolaan sumber daya kelautan dan perikanan	-	-	-	-
2.05.2.05.01.27.	Pengembangan Sarana dan Prasarana Perikanan Tangkap	-	-	-	-
2.05.2.05.01.28.	Pengembangan Sarana dan Prasarana Perikanan Budidaya	-	-	-	-
2.05.2.05.01.29.	Pengembangan Sarana dan Prasarana Pengolahan Peningkatan Mutu dan Pemasaran Hasil Perikanan	-	-	-	-
2.05.2.05.01.30.	Pengembangan Sarana dan Prasarana Pemberdayaan Ekonomi di Wilayah Pesisir dan Pulau-Pulau Kecil	-	-	-	-

Kode	Uraian Unsur, Organisasi, Program dan Kegiatan	Jenis Belanja			Jumlah
		Pegawai	Barang dan Jasa	Modal	
1	2	3	4	5	6=3+4+5
2.05.2.05.01.31.	Pengembangan Sarana dan Prasarana Pengawasan Pemanfaatan Sumber Daya Kelastan Perikanan	-	-	-	-
Jumlah		58.075.146.204,46	272.362.792.634,07	353.843.667.576,59	684.281.578.415,12

BUPATI SAMBAS,

ttd.

JULIARTI DJUHARDI ALWI

Salinan Sesuai Dengan Aslinya
Kepala Bagian Hukum dan Perundang-Undangan,

MARIANIS
Pembina (IV/a)
NIP. 19640112 200003 1 003

Kode	Uraian Urusan, Organisasi, Program dan Kegiatan	Jenis Belanja			Jumlah
		Pegawai	Barang dan Jasa	Modal	
1	2	3	4	5	6=3+4+5
2.05.2.05.01.31.	Pengembangan Sarana dan Prasarana Pengawasan Pemanfaatan Sumber Daya Kelautan Perikanan	-	-	-	-
Jumlah		58.075.148.204,46	272.362.762.634,07	353.843.867.576,59	684.281.578.415,12

BUPATI SAMBAS,

ttd.

JULIARTI DJUHARDI ALWI

Salinan Sesuai Dengan Aslinya
Kepala Bagian Hukum dan Perundang-Undangan,

MARIANIS
Pembina (IV/a)
NIP.19640112 200003 1 003

PEMERINTAH KABUPATEN SAMBAS
REKAPITULASI BELAJA DAERAH UNTUK KESELARASAN DAN
KETERPADUAN URUSAN PEMERINTAHAN DAERAH DAN FUNGSI DALAM
KERANGKA PENGELOLAAN KEUANGAN NEGARA
TAHUN ANGGARAN 2016

Hal 1 dari 2

KODE	URAIAN	BELANJA TIDAK LANGSUNG		BELANJA LANGSUNG			JUMLAH
		PEGAWAI	NON PEGAWAI	PEGAWAI	BARANG DAN JASA	MODAL	
1	2	3	4	5	6	7	B=3+4+5+6+7
01.	PELAYANAN UMUM	82.674.447.902,00	224.005.812.528,00	9.780.340.000,00	62.188.048.138,16	6.801.889.641,00	365.450.339.209,16
01.1.06.	PERENCANAAN PEMBANGUNAN	2.941.566.183,00	0,00	1.626.050.000,00	7.383.358.000,00	630.800.000,00	12.583.774.183,00
01.1.20.	OTONOMI DAERAH, PEMERINTAHAN UMUM, ADMINISTRASI KEUANGAN DAERAH	66.540.006.635,00	224.005.812.528,00	7.948.170.000,00	63.420.791.773,16	6.987.909.006,00	349.802.689.942,16
01.1.23.	STATISTIK	0,00	0,00	37.350.000,00	202.850.000,00	0,00	240.000.000,00
01.1.24.	KEARSIPAN	1.192.875.084,00	0,00	168.770.000,00	843.695.772,00	67.128.000,00	2.270.468.856,00
01.1.26.	PERPUSTAKAAN	0,00	0,00	0,00	337.553.993,00	115.852.635,00	453.406.228,00
03.	KETERIBAN DAN KETENTRAMAN	3.528.533.108,00	0,00	843.308.500,00	3.177.073.800,00	390.100.000,00	7.937.016.408,00
03.1.19.	KESATUAN BANGSA DAN POLITIK DALAM NEGERI	3.528.533.108,00	0,00	843.308.500,00	3.177.073.800,00	390.100.000,00	7.937.016.408,00
04.	EKONOMI	28.721.278.896,00	0,00	3.644.110.000,00	31.838.381.596,49	36.539.177.112,00	101.733.947.604,49
04.1.07.	PERHUBUNGAN	3.591.753.910,00	0,00	685.620.000,00	2.168.515.192,49	6.266.021.000,00	12.711.890.102,49
04.1.15.	KOPERASI DAN USAHA KECIL MENENGAH	2.932.194.486,00	0,00	288.920.000,00	3.517.210.000,00	2.456.460.000,00	9.194.784.486,00
04.1.16.	PENANJAJAN MODAL	1.840.201.502,00	0,00	730.340.000,00	1.868.140.000,00	226.620.000,00	4.664.301.502,00
04.1.21.	KETAHANAN PANGAN	6.754.164.529,00	0,00	279.710.000,00	2.616.181.370,00	2.214.775.630,00	13.764.831.529,00
04.2.01.	PERTANIAN	3.572.036.990,00	0,00	499.335.000,00	8.024.898.200,00	7.361.867.500,00	20.458.134.690,00
04.2.02.	KEHUTANAN	5.840.506.201,00	0,00	330.090.000,00	3.966.141.800,00	437.840.000,00	10.574.577.801,00
04.2.05.	KELAUTAN DAN PERIKANAN	3.190.442.278,00	0,00	811.070.000,00	6.540.774.734,00	7.762.413.482,00	18.304.700.464,00
04.2.06.	PERDAGANGAN	0,00	0,00	0,00	891.047.500,00	7.576.229.500,00	8.567.277.000,00
04.2.07.	PERINDUSTRIAN	0,00	0,00	19.026.000,00	1.345.475.000,00	2.128.950.000,00	3.483.450.000,00
05.	LINGKUNGAN HIDUP	1.588.398.503,00	0,00	4.211.120.000,00	12.941.894.277,95	21.935.483.439,18	40.876.906.220,13
05.1.08.	LINGKUNGAN HIDUP	1.588.398.503,00	0,00	4.210.770.000,00	5.394.743.277,95	7.258.463.000,00	18.452.374.780,95
05.2.03.	ENERGI DAN SUMBER DAYA MINERAL	0,00	0,00	350.000,00	7.647.151.000,00	14.677.030.439,18	22.224.531.439,18
06.	PERUMAHAN DAN FASILITAS UMUM	8.972.355.458,00	0,00	1.547.400.000,00	46.132.653.355,29	219.479.821.428,00	271.132.130.241,29
06.1.03.	PEKERJAAN UMUM	8.972.355.458,00	0,00	1.454.040.000,00	43.721.877.405,29	215.479.821.428,00	269.628.094.291,29

1	2	3	4	5	6	7	8=3+4+5+6+7
06.1.04.	PERUMAHAN	0,00	0,00	0,00	149.992.200,00	0,00	149.992.200,00
06.1.05.	PENATAAN RUANG	0,00	0,00	84.500.000,00	832.178.450,00	0,00	916.678.450,00
06.1.09.	PERTANAHAN	0,00	0,00	8.880.000,00	428.505.300,00	0,00	437.385.300,00
07.	KESEHATAN	67.236.521.038,00	0,00	26.375.905.204,46	78.948.065.154,53	50.235.479.418,96	220.795.970.815,95
07.1.02.	KESEHATAN	67.236.521.038,00	0,00	26.375.905.204,46	78.948.065.154,53	50.235.479.418,96	220.795.970.815,95
08.	PARIMISATA DAN BUDAYA	0,00	0,00	341.405.000,00	4.293.270.471,00	237.150.000,00	4.871.825.471,00
08.1.17.	KEBUDAYAAN	0,00	0,00	87.280.000,00	1.529.517.000,00	0,00	1.586.807.000,00
08.1.25.	KOMUNIKASI DAN INFORMATIKA	0,00	0,00	263.860.000,00	2.053.808.471,00	137.150.000,00	2.454.818.471,00
08.2.04.	PARIMISATA	0,00	0,00	10.456.000,00	709.945.000,00	100.000.000,00	820.400.000,00
10.	PENDIDIKAN	537.948.563.131,42	0,00	8.643.933.500,00	20.324.348.193,55	17.924.647.600,00	584.841.492.424,97
10.1.01.	PENDIDIKAN	537.948.563.131,42	0,00	8.643.933.500,00	20.324.348.193,55	17.924.647.600,00	584.841.492.424,97
10.1.18.	KEPEMUDAAN DAN OLARAGA	2.420.343.569,00	0,00	415.250.000,00	3.080.797.000,00	396.511.500,00	6.323.302.069,00
11.	PERLINDUNGAN SOSIAL	8.444.049.085,00	0,00	2.687.625.000,00	15.519.126.647,10	4.309.108.937,45	30.959.909.669,55
11.1.10.	KEPENDUDUKAN DAN CATATAN SIPIL	1.882.468.853,00	0,00	924.540.000,00	1.613.128.455,00	487.933.000,00	4.908.168.308,00
11.1.11.	PEMBERDAYAAN PEREMPUAN DAN PERLINDUNGAN ANAK	1.920.687.579,00	0,00	304.550.000,00	2.220.437.300,00	1.163.626.400,00	5.609.301.279,00
11.1.12.	KELUARGA BERENCANA DAN KELUARGA SEJAHTERA	0,00	0,00	1.300.000,00	1.388.842.800,00	1.896.876.537,45	3.287.019.337,45
11.1.13.	SOSIAL	3.082.464.306,00	0,00	1.226.620.000,00	6.684.781.900,00	63.163.000,00	11.059.029.206,00
11.1.14.	TENAGA KERJA	0,00	0,00	0,00	783.854.500,00	620.000.000,00	1.403.854.500,00
11.1.22.	PEMBERDAYAAN MASYARAKAT DESA	1.558.430.347,00	0,00	196.075.000,00	2.445.573.682,10	77.510.000,00	4.277.589.039,10
11.2.06.	TRANSMIGRASI	0,00	0,00	32.440.000,00	382.508.000,00	0,00	414.948.000,00
Jumlah		720.112.147.121,42	224.005.812.528,00	54.075.146.204,46	272.362.762.634,07	353.843.667.576,59	1.628.309.538.064,54

BUPATI SAMBAS,
ttd.
JULIARTI DJUHARDI ALWI

Salinan Sesuai Dengan Aslinya
Kepala Bagian Hukum dan Perundang-Undangan,

MARIANIS
Pembina (IV/a)
NIP.19640112 200003 1 003

PEMERINTAH KABUPATEN SAMBAS
 REKAPITULASI BELAJA DAERAH UNTUK KESELARASAN DAN
 KETERPADUAN URUSAN PEMERINTAHAN DAERAH DAN FUNGSI DALAM
 KERANGKA PENGELOLAAN KEUANGAN NEGARA
 TAHUN ANGGARAN 2016

Hal 1 dari 2

KODE	URAIAN	BELAJA TIDAK LANGSUNG		BELAJA LANGSUNG		Jumlah
		PEGAWAI	NON PEGAWAI	PEGAWAI	BARANG DAN JASA	
1	2	3	4	5	6	7
01.	PELAYANAN UMUM	62.674.447.902,00	224.005.812.528,00	9.780.340.000,00	62.186.049.136,16	8.801.699.641,00
01.1.06.	PERENCANAAN PEMBANGUNAN	2.941.566.183,00	0,00	1.628.000.000,00	7.383.358.000,00	630.800.000,00
01.1.20.	OTONOMI DAERAH, PEMERINTAHAN UMUM, ADMINISTRASI KEUANGAN DAERAH	58.540.006.635,00	224.005.812.528,00	7.948.170.000,00	53.420.791.773,16	5.987.809.006,00
01.1.23.	STATISTIK	0,00	0,00	37.350.000,00	202.650.000,00	0,00
01.1.24.	KEARSIPAN	1.192.875.084,00	0,00	166.770.000,00	843.656.772,00	67.128.000,00
01.1.26.	PERPUSTAKAAN	0,00	0,00	0,00	337.553.993,00	115.852.835,00
03.	KETERIBAN DAN KETENTRAMAN	3.526.533.108,00	0,00	843.309.500,00	3.177.073.800,00	390.100.000,00
03.1.19.	KESATUAN BANGSA DAN POLITIK DALAM NEGERI	3.526.533.108,00	0,00	843.309.500,00	3.177.073.800,00	390.100.000,00
04.	EKONOMI	29.721.278.896,00	0,00	3.644.110.000,00	31.838.381.596,49	36.530.177.112,00
04.1.07.	PERHUBUNGAN	3.591.733.810,00	0,00	685.620.000,00	2.168.515.192,49	6.286.021.000,00
04.1.15.	KOPERASI DAN USAHA KECIL MENENGAH	2.932.194.486,00	0,00	298.920.000,00	3.517.210.000,00	2.456.460.000,00
04.1.16.	PENANAMAN MODAL	1.840.201.502,00	0,00	730.340.000,00	1.868.140.000,00	225.620.000,00
04.1.21.	KETAHANAN PANGAN	8.754.164.529,00	0,00	279.710.000,00	2.516.181.370,00	2.214.776.630,00
04.2.01.	PERTANIAN	3.572.035.990,00	0,00	499.335.000,00	9.024.896.200,00	7.361.867.500,00
04.2.02.	KEHUTANAN	5.840.506.201,00	0,00	330.090.000,00	3.966.141.800,00	437.840.000,00
04.2.05.	KELAUTAN DAN PERIKANAN	3.180.442.278,00	0,00	811.070.000,00	6.540.774.734,00	7.752.413.482,00
04.2.06.	PERDAGANGAN	0,00	0,00	0,00	881.047.500,00	7.676.229.500,00
04.2.07.	PERINDUSTRIAN	0,00	0,00	19.025.000,00	1.345.475.000,00	2.126.950.000,00
05.	LINGKUNGAN HIDUP	1.588.398.503,00	0,00	4.211.120.000,00	12.941.894.277,95	21.935.493.439,16
05.1.06.	LINGKUNGAN HIDUP	1.588.398.503,00	0,00	4.211.120.000,00	12.941.894.277,95	21.935.493.439,16
05.2.03.	ENERGI DAN SUMBER DAYA MINERAL	0,00	0,00	350.000,00	7.547.151.000,00	14.677.030.439,16
06.	PERUMAHAN DAN FASILITAS UMUM	8.972.355.458,00	0,00	1.547.400.000,00	45.132.553.355,29	215.476.621.428,00
06.1.03.	PEKERJAAN UMUM	8.972.355.458,00	0,00	1.547.400.000,00	45.132.553.355,29	215.476.621.428,00
						289.626.094.291,29

1	2	3	4	5	6	7	8=3+4+5+6+7
06.1.04.	PERUMAHAN	0,00	0,00	0,00	149.892.200,00	0,00	149.892.200,00
06.1.05.	PENATAN RUMAH	0,00	0,00	84.500.000,00	832.178.450,00	0,00	916.678.450,00
06.1.09.	PERTANAHAN	0,00	0,00	8.960.000,00	429.505.300,00	0,00	437.965.300,00
07.	KESEHATAN	67.236.521.038,00	0,00	26.375.905.204,46	76.948.065.154,53	50.235.479.418,96	220.795.970.815,95
07.1.02.	KESEHATAN	67.236.521.038,00	0,00	26.375.905.204,46	76.948.065.154,53	50.235.479.418,96	220.795.970.815,95
08.	PARIMISATA DAN BUDAYA	0,00	0,00	341.405.000,00	4.293.270.471,00	237.150.000,00	4.871.825.471,00
08.1.17.	KEBUDAYAAN	0,00	0,00	67.290.000,00	1.529.517.000,00	0,00	1.596.807.000,00
08.1.25.	KOMUNIKASI DAN INFORMATIKA	0,00	0,00	263.690.000,00	2.063.808.471,00	137.180.000,00	2.454.678.471,00
08.2.04.	PARIMISATA	0,00	0,00	10.455.000,00	709.945.000,00	100.000.000,00	820.400.000,00
10.	PENDIDIKAN	537.948.563.131,42	0,00	8.643.833.590,00	20.324.348.193,55	17.924.647.600,00	584.841.492.424,97
10.1.01.	PENDIDIKAN	537.948.563.131,42	0,00	8.643.833.590,00	20.324.348.193,55	17.924.647.600,00	584.841.492.424,97
10.1.18.	KEPEMUDAAN DAN OLARAHAGA	535.528.219.562,42	0,00	8.228.663.500,00	17.233.551.193,55	17.527.736.100,00	578.618.190.355,97
11.	PERLINDUNGAN SOSIAL	2.420.343.569,00	0,00	415.250.000,00	3.090.797.000,00	396.911.500,00	6.323.302.069,00
11.1.10.	KEPENDUDUKAN DAN CATATAN SIPIL	8.444.049.085,00	0,00	2.687.625.000,00	15.519.126.647,10	4.309.106.937,45	30.959.909.669,55
11.1.11.	KEPENDUDUKAN DAN CATATAN SIPIL	1.862.468.853,00	0,00	924.640.000,00	1.613.128.455,00	487.803.000,00	4.908.169.308,00
11.1.12.	PERLINDUNGAN ANAK	1.920.587.579,00	0,00	304.650.000,00	2.220.437.300,00	1.163.628.400,00	5.609.301.279,00
11.1.13.	KELUARGA BERENCANA DAN KELUARGA SEJAHTERA	0,00	0,00	1.300.000,00	1.398.842.800,00	1.896.676.537,45	3.287.019.337,45
11.1.14.	SOSIAL	3.082.464.306,00	0,00	1.228.620.000,00	6.694.781.900,00	63.163.000,00	11.059.029.206,00
11.1.22.	TENAGA KERJA	0,00	0,00	0,00	793.854.500,00	820.000.000,00	1.403.854.500,00
11.2.08.	PEMBERDAYAAN MASYARAKAT DESA	1.558.430.347,00	0,00	196.075.000,00	2.445.573.892,10	77.510.000,00	4.277.569.039,10
	TRANSMIGRASI	0,00	0,00	32.440.000,00	362.508.000,00	0,00	414.948.000,00
	Jumlah	720.112.147.121,42	224.005.812.528,00	58.673.148.204,46	272.362.762.634,07	353.643.667.578,59	1.628.399.508.064,04

BUPATI SAMBAS,
ttd.

JULIARTI DUJHARDI ALWI

Salinan Sesuai Dengan Aslinya
Kepala Bagian Hukum dan Perundang-undangan,

MARIANIS
Pembin (IT/ia)
NIP.19640112 200003 1 003

LAMPIRAN VI PERATURAN DAERAH
 NOMOR 16 TAHUN 2015
 TANGGAL 29 DESEMBER 2015
 TENTANG ANGGARAN PENDAPATAN DAN
 BELANJA DAERAH KABUPATEN SAMPAS
 TAHUN ANGGARAN 2016

KABUPATEN SAMPAS
 DAFTAR JUMLAH PEGAWAI PER GOLONGAN DAN PER JABATAN
 TAHUN ANGGARAN 2016


GOLONGAN / RUANG	ESELON				NON ESELON		JUMLAH
	I	II	III	IV	TENAGA FUNGSIONAL	STAF	
Golongan IV/e	-	-	-	-	-	-	0
Golongan IV/d	-	1	-	-	-	-	1
Golongan IV/c	-	25	-	-	-	0	25
Golongan IV/b	-	3	52	-	8	0	63
Golongan IV/a	-	1	73	25	2434	6	2539
JUMLAH GOLONGAN IV	0	30	125	25	2442	6	2628
Golongan III/d	-	-	38	236	610	9	893
Golongan III/c	-	-	1	218	549	37	805
Golongan III/b	-	-	-	57	503	299	859
Golongan III/a	-	-	-	4	644	258	906
JUMLAH GOLONGAN III	0	0	39	515	2306	603	3463
Golongan II/d	-	-	-	-	305	132	437
Golongan II/c	-	-	-	-	168	307	475
Golongan II/b	-	-	-	-	25	170	195
Golongan II/a	-	-	-	-	31	227	258
JUMLAH GOLONGAN II	0	0	0	0	529	836	1365
Golongan I/d	-	-	-	-	-	16	16
Golongan I/c	-	-	-	-	-	18	18
Golongan I/b	-	-	-	-	-	15	15
Golongan I/a	-	-	-	-	-	3	3
JUMLAH GOLONGAN I	0	0	0	0	0	52	52
TOTAL	0	30	164	540	5277	1497	7508

BUPATI SAMPAS,

ttd.

JULIARTI DJUHARDI ALWI

Salinan Sesuai Dengan Aslinya
 Kepala Bagian Hukum dan Perundang-Undangan


MARIANIS
 Pembina (IV/a)
 NIP.19640112 200003 1 003

LAMPIRAN VI PERATURAN DAERAH
 NOMOR 16 TAHUN 2015
 TANGGAL 29 DESEMBER 2015
 TENTANG ANGGARAN PENDAPATAN DAN
 BELANJA DAERAH KABUPATEN SAMBAS
 TAHUN ANGGARAN 2016

KABUPATEN SAMBAS
 DAFTAR JUMLAH PEGAWAI PER GOLONGAN DAN PER JABATAN
 TAHUN ANGGARAN 2016

GOLONGAN / RUANG	ESELON				NON ESELON		JUMLAH
	I	II	III	IV	TENAGA FUNGSIONAL	STAF	
Golongan IV/e	-	-	-	-	-	-	0
Golongan IV/d	-	1	-	-	-	-	1
Golongan IV/c	-	25	-	-	-	0	25
Golongan IV/b	-	3	52	-	8	0	63
Golongan IV/a	-	1	73	25	2434	6	2539
JUMLAH GOLONGAN IV	0	30	125	25	2442	6	2628
Golongan III/d	-	-	38	236	610	9	893
Golongan III/c	-	-	1	218	549	37	805
Golongan III/b	-	-	-	57	503	299	859
Golongan III/a	-	-	-	4	644	258	906
JUMLAH GOLONGAN III	0	0	39	515	2306	603	3463
Golongan II/d	-	-	-	-	305	132	437
Golongan II/c	-	-	-	-	168	307	475
Golongan II/b	-	-	-	-	25	170	195
Golongan II/a	-	-	-	-	31	227	258
JUMLAH GOLONGAN II	0	0	0	0	529	836	1365
Golongan I/d	-	-	-	-	-	16	16
Golongan I/c	-	-	-	-	-	18	18
Golongan I/b	-	-	-	-	-	15	15
Golongan I/a	-	-	-	-	-	3	3
JUMLAH GOLONGAN I	0	0	0	0	0	52	52
TOTAL	0	30	164	540	5277	1497	7508

BUPATI SAMBAS,

ttd.

JULIARTI DJUHARDI ALWI

Salinan Sesuai Dengan Aslinya
 Kepala Bagian Hukum dan Perundang-Undangan

MARIANIS
 Pembina (IV/a)

NIP.19640112 200003 1 003

LAMPIRAN VII PERATURAN DAERAH
NOMOR 16 TAHUN 2015
TANGGAL 29 DESEMBER 2015
TENTANG ANGGARAN PENDAPATAN DAN BELANJA DAERAH KABUPATEN
SAMBAS TAHUN ANGGARAN 2016

KABUPATEN SAMBAS
DAFTAR PIUTANG DAERAH
TAHUN ANGGARAN 2016

No.	Uraian rincian piutang	Tahun pengakuan piutang	Jumlah piutang sampel dengan tahun n-2	Perkiraan penambahan tahun n-1	Perkiraan pengurangan tahun n-1	Perkiraan saldo akhir tahun n-1
1	2	3	4	5	6	7=4+5-6
-	-	-	-	-	-	-
-	-	-	-	-	-	-
-	-	-	-	-	-	-
-	-	-	-	-	-	-
Jumlah			-	-	-	-


Keterangan : Data Piutang belum dapat disajikan karena menunggu LKPD Audited 2015.

BUPATI SAMBAS,

td.

JULIARTI DUJHAROI ALWI

Salinan Sesuai Dengan Aslinya
Kepala Bagian Hukum dan Perundang-Undangan


MARIANIS
Pembina (IV/a)
NIP.19640112 200003 1 003

LAMPIRAN VII PERATURAN DAERAH
NOMOR 16 TAHUN 2015
TANGGAL 29 DESEMBER 2015
TENTANG ANGGARAN PENDAPATAN DAN BELANJA DAERAH KABUPATEN
SAMBAS TAHUN ANGGARAN 2016

KABUPATEN SAMBAS
DAFTAR PIUTANG DAERAH
TAHUN ANGGARAN 2016

No.	Uraian rincian piutang	Tahun pengakuan piutang	Jumlah piutang sampai dengan tahun n-2	Perkiraan penambahan tahun n-1	Perkiraan pengurangan tahun n-1	Perkiraan saldo akhir tahun n-1
1	2	3	4	5	6	7=4+5-6
-	-	-	-	-	-	-
-	-	-	-	-	-	-
-	-	-	-	-	-	-
-	-	-	-	-	-	-
Jumlah			-	-	-	-

Keterangan : Data Piutang belum dapat disajikan karena menunggu LKPD Audited 2015.

BUPATI SAMBAS,

td.

JULIARTI DUHARDI ALWI

Salinan Sesuai Dengan Aslinya
Kepala Bagian Hukum dan Perundang-Undangan

MARIANIS
Pembina (I/ia)
NIP.19640112 200003 1 003

KABUPATEN SAMBAS
DAFTAR PENYERTAAN MODAL (INVESTASI) DAERAH
TAHUN ANGGARAN 2016

No.	Tahun penyerahan modal	Nama Badan/Lembaga/Praktek Kelola	Dasar hukum penyerahan modal (investasi daerah)	Bentuk penyerahan modal (investasi daerah)	Jumlah penyerahan modal (investasi daerah)	Jumlah modal yang telah diserahkan sampai tahun anggaran lalu	Penyerahan modal tahun ini	Jumlah modal yang telah diserahkan sampai dengan tahun ini	Sisa modal yang belum diserahkan	Hasil penyerahan modal (investasi) daerah tahun ini	Jumlah modal (investasi) yang akan diterima kemudian tahun ini	Jumlah sisa modal (investasi) yang diserahkan dengan sampai tahun ini
1	2	3	4	5	6	7	8	9=7+8	10=9-8	11	12	13=9-12
1	2000	Bank Kalbar	Penda APBD	Saham	750.000.000,00	750.000.000,00	-	750.000.000,00	-	-	-	750.000.000,00
2	2001	-	-	-	-	-	-	-	-	-	-	-
3	2002	-	-	-	-	-	-	-	-	-	-	-
4	2003	Bank Kalbar	Penda APBD	Saham	493.000.000,00	1.243.000.000,00	-	1.243.000.000,00	(750.000.000,00)	-	-	1.243.000.000,00
5	2004	Bank Kalbar	Penda APBD	Saham	487.000.000,00	1.700.000.000,00	-	1.700.000.000,00	(1.243.000.000,00)	-	-	1.700.000.000,00
6	2005	Bank Kalbar	Penda APBD	Saham	1.024.000.000,00	2.724.000.000,00	-	2.724.000.000,00	(1.700.000.000,00)	-	-	2.724.000.000,00
7	2006	Bank Kalbar	Penda APBD	Saham	306.000.000,00	3.090.000.000,00	-	3.090.000.000,00	(2.724.000.000,00)	-	-	3.090.000.000,00
8	2007	Bank Kalbar	Penda APBD	Saham	36.000.000,00	3.096.000.000,00	-	3.096.000.000,00	(3.090.000.000,00)	-	-	3.096.000.000,00
9	2008	Bank Kalbar	Penda APBD	Saham	1.590.000.000,00	4.596.000.000,00	-	4.596.000.000,00	(3.096.000.000,00)	-	-	4.596.000.000,00
10	2009	Bank Kalbar	Penda APBD	Saham	1.590.000.000,00	6.096.000.000,00	-	6.096.000.000,00	(4.596.000.000,00)	-	-	6.096.000.000,00
11	2010	Bank Kalbar	Penda APBD	Saham	1.170.000.000,00	7.266.000.000,00	-	7.266.000.000,00	(6.096.000.000,00)	-	-	7.266.000.000,00
12	2011	-	-	-	-	-	-	-	-	-	-	-
13	2012	Bank Kalbar	Penda APBD	Saham	1.678.000.000,00	8.944.000.000,00	-	8.944.000.000,00	(7.266.000.000,00)	-	-	8.944.000.000,00
14	2013	-	-	-	-	-	-	-	-	-	-	-
15	2014	Bank Kalbar	Penda APBD	Saham	3.040.164.303,70	11.984.164.303,70	-	11.984.164.303,70	(8.944.000.000,00)	-	-	11.984.164.303,70
16	2015	Bank Kalbar	Penda APBD	Saham	2.389.309.621,02	14.353.474.124,72	-	14.353.474.124,72	(11.984.164.303,70)	-	-	14.353.474.124,72
17	2016	Bank Kalbar	Penda APBD	Saham	10.572.824.287,03	24.926.298.411,75	-	24.926.298.411,75	(14.353.474.124,72)	-	-	24.926.298.411,75
18	2017	PDAM Kab. Sambas	Penda APBD	Utang	1.674.714.100,00	1.674.714.100,00	-	1.674.714.100,00	-	-	-	1.674.714.100,00
19	2018	Bank Kalbar	Penda APBD	Saham	8.000.000.000,00	32.926.298.411,75	-	32.926.298.411,75	(24.926.298.411,75)	-	-	32.926.298.411,75
20	2019	PDAM Kab. Sambas	Penda APBD	Utang	2.000.000.000,00	3.674.714.100,00	-	3.674.714.100,00	(1.674.714.100,00)	-	-	3.674.714.100,00
21	2020	Bank Kalbar	Penda APBD	Saham	8.000.000.000,00	40.926.298.411,75	-	40.926.298.411,75	(32.926.298.411,75)	-	-	40.926.298.411,75
22	2021	PDAM Kab. Sambas	Penda APBD	Utang	2.000.000.000,00	5.674.714.100,00	-	5.674.714.100,00	(3.674.714.100,00)	-	-	5.674.714.100,00
Jumlah					38.691.672.517,75							

Keterangan : Tahun 2016 Rencana Penyerahan Modal (Investasi) Pemerintah Daerah.

BUPATI SAMBAS,

RA.

JULIANTI DUHARDI ALWI

Salinan Sesuai Dengan Aslinya
Kepala Bagian Hukum dan Perundang-Undangan

MARIANIS
Pembin (V/ia)
NIP. 19640112 200003 1 003

KABUPATEN SAMBAS
 DAFTAR PENYERTAAN MODAL (INVESTASI) DAERAH
 TAHUN ANGGARAN 2016

No.	Tahun penyertaan modal	Nama Badan/Lembaga/ Pihak Ketiga	Dasar hukum penyertaan modal (investasi daerah)	Bentuk penyertaan modal (investasi daerah)	Jumlah penyertaan modal (investasi daerah)	Jumlah modal yang telah dibayarkan sampai tahun anggaran lalu	Penyertaan modal tahun ini	Jumlah modal yang telah dibayarkan sampai dengan tahun ini	Sisa modal yang belum dibayarkan	Hasil penyertaan modal (investasi) daerah tahun ini	Jumlah modal (investasi) yang akan diterima kemudian tahun ini	Jumlah sisa modal (investasi) yang dibayarkan dengan sampel tahun ini
1	2	3	4	5	6	7	8	9=7+8	10=6-9	11	12	13=9-12
1	2000	Bank Kalbar	Perda APBD	Saham	750.000.000,00	750.000.000,00	-	750.000.000,00	-	-	-	750.000.000,00
2	2001	-	-	-	-	-	-	-	-	-	-	-
3	2002	-	-	-	-	-	-	-	-	-	-	-
4	2003	Bank Kalbar	Perda APBD	Saham	450.000.000,00	1.243.000.000,00	-	1.243.000.000,00	(793.000.000,00)	-	-	1.243.000.000,00
5	2004	Bank Kalbar	Perda APBD	Saham	457.000.000,00	1.700.000.000,00	-	1.700.000.000,00	(1.243.000.000,00)	-	-	1.700.000.000,00
6	2005	Bank Kalbar	Perda APBD	Saham	1.004.000.000,00	2.724.000.000,00	-	2.724.000.000,00	(1.700.000.000,00)	-	-	2.724.000.000,00
7	2005	Bank Kalbar	Perda APBD	Saham	308.000.000,00	3.060.000.000,00	-	3.060.000.000,00	(2.724.000.000,00)	-	-	3.060.000.000,00
8	2006	Bank Kalbar	Perda APBD	Saham	36.000.000,00	3.096.000.000,00	-	3.096.000.000,00	(3.060.000.000,00)	-	-	3.096.000.000,00
9	2006	Bank Kalbar	Perda APBD	Saham	1.500.000.000,00	4.596.000.000,00	-	4.596.000.000,00	(3.096.000.000,00)	-	-	4.596.000.000,00
10	2007	Bank Kalbar	Perda APBD	Saham	1.500.000.000,00	6.096.000.000,00	-	6.096.000.000,00	(4.596.000.000,00)	-	-	6.096.000.000,00
11	2008	Bank Kalbar	Perda APBD	Saham	1.170.000.000,00	7.266.000.000,00	-	7.266.000.000,00	(6.096.000.000,00)	-	-	7.266.000.000,00
12	2009	-	-	-	-	-	-	-	-	-	-	-
13	2010	Bank Kalbar	Perda APBD	Saham	1.674.000.000,00	8.944.000.000,00	-	8.944.000.000,00	(7.266.000.000,00)	-	-	8.944.000.000,00
14	2011	-	-	-	-	-	-	-	-	-	-	-
15	2012	Bank Kalbar	Perda APBD	Saham	3.040.164.303,70	11.984.164.303,70	-	11.984.164.303,70	(8.944.000.000,00)	-	-	11.984.164.303,70
16	2013	Bank Kalbar	Perda APBD	Saham	2.385.309.821,00	14.363.474.124,72	-	14.363.474.124,72	(11.984.164.303,70)	-	-	14.363.474.124,72
17	2014	Bank Kalbar	Perda APBD	Saham	10.572.824.287,00	24.926.298.411,75	-	24.926.298.411,75	(14.363.474.124,72)	-	-	24.926.298.411,75
18	2014	PDAM Kab Sambas	Perda APBD	Saham	1.674.714.100,00	1.674.714.100,00	-	1.674.714.100,00	-	-	-	-
19	2015	Bank Kalbar	Perda APBD	Saham	8.000.000.000,00	32.926.298.411,75	-	32.926.298.411,75	(24.926.298.411,75)	-	-	32.926.298.411,75
20	2015	PDAM Kab Sambas	Perda APBD	Saham	2.000.000.000,00	3.674.714.100,00	-	3.674.714.100,00	(1.674.714.100,00)	-	-	3.674.714.100,00
21	2016	Bank Kalbar	Perda APBD	Saham	8.000.000.000,00	40.926.298.411,75	-	40.926.298.411,75	(32.926.298.411,75)	-	-	40.926.298.411,75
22	2016	PDAM Kab Sambas	Perda APBD	Saham	2.000.000.000,00	5.674.714.100,00	-	5.674.714.100,00	(3.674.714.100,00)	-	-	5.674.714.100,00
Jumlah					36.661.012.617,75							

Keterangan : Tahun 2016 Rencana Penyertaan Modal (Investasi) Pemerintah Daerah.

BUPATI SAMBAS,

td.

JULIARTI DAUHARDI ALWI

Salinan Serial Dengan Aslinya
 Kepala Bagian Hukum dan Perundang-Undangan

MARIANIS
 Pembina (I/IIa)
 NIP-19640112 200003 1 003

LAMPIRAN IX PERATURAN DAERAH
 NOMOR 16 TAHUN 2015
 TANGGAL 29 DESEMBER 2015
 TENTANG ANGGARAN PENDAPATAN DAN BELANJA DAERAH KABUPATEN
 SAMBAS TAHUN ANGGARAN 2016

KABUPATEN SAMBAS
 DAFTAR PERKIRAAN PENAMBAHAN DAN PENGURANGAN ASET TETAP DAERAH
 TAHUN ANGGARAN 2016

No.	Jenis aset tetap daerah	Saldo pada akhir tahun n-2	Perkiraan penambahan tahun n-1	Perkiraan pengurangan tahun n-1	Perkiraan saldo pada akhir tahun n-1
1	2	3	4	5	6=3+4-5
-	-	-	-	-	-
	Jumlah	-	-	-	-

Keterangan : Data Perkiraan Penambahan dan Pengurangan Aset Tetap Daerah belum dapat disajikan karena menunggu LKPD Audited 2015.

BUPATI SAMBAS,

ttd.

JULIARTI DJUHARDI ALWI

Salinan Sesuai Dengan Aslinya
 Kepala Bagian Hukum dan Perundang-Undangan


MARIANIS

Pembina (IV/a)

NIP.19640112 200003 1 003

LAMPIRAN IX PERATURAN DAERAH
 NOMOR 16 TAHUN 2015
 TANGGAL 29 DESEMBER 2015
 TENTANG ANGGARAN PENDAPATAN DAN BELANJA DAERAH KABUPATEN
 SAMBAS TAHUN ANGGARAN 2016

KABUPATEN SAMBAS
 DAFTAR PERKIRAAN PENAMBAHAN DAN PENGURANGAN ASET TETAP DAERAH
 TAHUN ANGGARAN 2016

No.	Jenis aset tetap daerah	Saldo pada akhir tahun n-2	Perkiraan penambahan tahun n-1	Perkiraan pengurangan tahun n-1	Perkiraan saldo pada akhir tahun n-1
1	2	3	4	5	6=3+4-5
-	-	-	-	-	-
	Jumlah	-	-	-	-

Keterangan : Data Perkiraan Penambahan dan Pengurangan Aset Tetap Daerah belum dapat disajikan karena menunggu LKPD Audited 2015.

BUPATI SAMBAS,

ttd.

JULIARTI DJUHARDI ALWI

Salinan Sesuai Dengan Aslinya
 Kepala Bagian Hukum dan Perundang-Undangan


MARIANIS
 Pembina (IV/a)
 NIP.19640112 200003 1 003

LAMPIRAN X PERATURAN DAERAH
 NOMOR 16 TAHUN 2015
 TANGGAL 29 DESEMBER 2015
 TENTANG ANGGARAN PENDAPATAN DAN BELANJA DAERAH KABUPATEN
 SAMBAS TAHUN ANGGARAN 2016

KABUPATEN SAMBAS
 DAFTAR PERKIRAAN PENAMBAHAN DAN PENGURANGAN ASET LAIN-LAIN
 TAHUN ANGGARAN 2016

No.	Jenis aset lainnya	Saldo pada akhir tahun n-2	Perkiraan penambahan tahun n-1	Perkiraan pengurangan tahun n-1	Perkiraan saldo pada akhir tahun n-1
1	2	3	4	5	6=3+4-5
-	-	-	-	-	-
	Jumlah	-	-	-	-

Keterangan : Data Perkiraan Penambahan dan Pengurangan Aset Lain-lain Daerah belum dapat disajikan karena menunggu LKPD Audited 2015.

BUPATI SAMBAS,

ttd.

JULIARTI DJUHARDI ALWI

Salinan Sesuai Dengan Aslinya
 Kepala Bagian Hukum dan Perundang-Undangan

MARIANIS

Pembina (IV/a)

NIP.19640112 200003 1 003

LAMPIRAN X PERATURAN DAERAH
 NOMOR 16 TAHUN 2015
 TANGGAL 29 DESEMBER 2015
 TENTANG ANGGARAN PENDAPATAN DAN BELANJA DAERAH KABUPATEN
 SAMBAS TAHUN ANGGARAN 2016

KABUPATEN SAMBAS
 DAFTAR PERKIRAAN PENAMBAHAN DAN PENGURANGAN ASET LAIN-LAIN
 TAHUN ANGGARAN 2016

No.	Jenis aset lainnya	Saldo pada akhir tahun n-2	Perkiraan penambahan tahun n-1	Perkiraan pengurangan tahun n-1	Perkiraan saldo pada akhir tahun n-1
1	2	3	4	5	6=3+4-5
-	-	-	-	-	-
	Jumlah	-	-	-	-

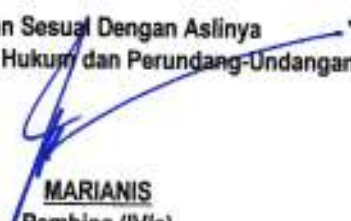
Keterangan : Data Perkiraan Penambahan dan Pengurangan Aset Lain-lain Daerah belum dapat disajikan karena menunggu LKPD Audited 2015.

BUPATI SAMBAS,

ttd,

JULIARTI DJUHARDI ALWI

Salinan Sesuai Dengan Aslinya
 Kepala Bagian Hukum dan Perundang-Undangan


 MARIANIS
 Pembina (IV/a)

NIP.19640112 200003 1 003

LAMPIRAN XI PERATURAN DAERAH
NOMOR 16 TAHUN 2015
TANGGAL 29 DESEMBER 2015
TENTANG ANGGARAN PENDAPATAN DAN BELANJA DAERAH KABUPATEN SAMBAS
TAHUN ANGGARAN 2016

KABUPATEN SAMBAS
DAFTAR KEGIATAN-KEGIATAN TAHUN SEBELUMNYA YANG BELUM DISELESAIKAN
DAN DIANGGARKAN KEMBALI DALAM TAHUN ANGGARAN INI
TAHUN ANGGARAN 2016

No.	Kode	Judul kegiatan	Tahun Anggaran Tahun 2015		Jumlah Realisasi s.d akhir TA.2015	Jumlah sisa anggaran yang dilaksanakan dalam tahun ini (Rp) TA.2016	
			APBD TA.2015	Perubahan APBD TA.2015		APBD	Perubahan APBD
1	2	3	4	5	6	7	8
-	-	-	-	-	-	-	-
-	-	-	-	-	-	-	-
-	-	-	-	-	-	-	-
Jumlah			-	-	-	-	-

BUPATI SAMBAS,

td.

JULIARTI DUJHARDI ALWI

Salinan Sesuai Dengan Aslinya
Kepala Bagian Hukum dan Perundang-Undangan

MARLIANIS
Pembinas (IV/a)
NIP.19640112 200003 1 003

LAMPIRAN XI PERATURAN DAERAH
NOMOR 16 TAHUN 2015
TANGGAL 29 DESEMBER 2015
TENTANG ANGGARAN PENDAPATAN DAN BELANJA DAERAH KABUPATEN SAMBAS
TAHUN ANGGARAN 2016

KABUPATEN SAMBAS
DAFTAR KEGIATAN KEGIATAN TAHUN SEBELUMNYA YANG BELUM DISELESAIKAN
DAN DIANGKARKAN KEMBALI DALAM TAHUN ANGGARAN INI
TAHUN ANGGARAN 2016

No.	Kode	Judul kegiatan	Tahun Anggaran Tahun 2015		Jumlah Realisasi s.d akhir TA.2015	Jumlah sisa anggaran yang dilaksanakan dalam tahun ini (Rp) TA.2016	
			APBD TA.2015	Perubahan APBD TA.2015		APBD	Perubahan APBD
1	2	3	4	5	6	7	8
-	-	-	-	-	-	-	-
-	-	-	-	-	-	-	-
-	-	-	-	-	-	-	-
Jumlah			-	-	-	-	-

BUPATI SAMBAS,

td.

JULIARTI DUHARDI ALWI

Salinan Sesuai Dengan Aslinya
Kepala Bagian Hukum dan Perundang-Undangan

MARIANIS

Pembina (T/a)

NIP.19640112 200003 1 003

SAMBAS TAHUN ANGGARAN 2016

TAHUN ANGGARAN 2016

[illegible]

NIP.19840112 200003 1 003

LAMPIRAN XII PERATURAN DAERAH
NOMOR 16 TAHUN 2015
TANGGAL 29 DESEMBER 2015
TENTANG ANGGARAN PENDAPATAN DAN BELANJA DAERAH KABUPATEN
SAMBAS TAHUN ANGGARAN 2016

KABUPATEN SAMBAS
DAFTAR DANA CADANGAN DAERAH
TAHUN ANGGARAN 2016

No.	Tujuan pembentukan dana cadangan	Dasar hukum pembentukan dana cadangan	Jumlah dana cadangan yang direncanakan (Rp)	Saldo awal (Rp)	Transfer dari kas daerah (Rp)	Transfer ke kas daerah (Rp)	Saldo akhir (Rp)	Sisa dana yang belum dicadangkan
1	2	3	4	5	6	7	8	9
-	-	-	-	-	-	-	-	-
-	-	-	-	-	-	-	-	-
-	-	-	-	-	-	-	-	-
Jumlah			-	-	-	-	-	-

BUPATI SAMBAS,

td.

JULIARTI DUJHARDI ALWI

Salinan Sesuai Dengan Aslinya
Kepala Bagian Hukum dan Perundang-undangan

MARIANIS
Pembina (IV/a)
NIP.19640112 200003 1 003

KABUPATEN SAMBAS
DAFTAR PINJAMAN DAERAH
TAHUN ANGGARAN 2016

No	Sumber Pinjaman Daerah	Dasar Hukum Pinjaman / Kebijakan	Tanggal/Tahun Perjanjian Pinjaman Kebijakan	Jumlah Pinjaman/Nilai Nominal Kebijakan (Rp)	Jangka Waktu Pinjaman (Tahun)	Persentase Bunga Pinjaman %	Tujuan Penggunaan Pinjaman	Jumlah Pembayaran Tahun Ini		Jumlah Sisa Pembayaran	
								Pokok Pinjaman Daerah (Rp)	Bunga(Rp)	Pokok Pinjaman Daerah (Rp)	Bunga (Rp)
1	Bank KalBar	2	3	5	6	7	8	9	10	11	12
1	PT Bank Pembangunan Daerah Kalimantan Barat	Perjanjian Kredit No.20 Tanggal 28 Desember Tahun 2011	Tanggal 28 Desember 2011	36.898.730.975,00	6 Bulan	13%	Membiayai belanja pelayanan publik dan penyediaan layanan umum.	36.898.730.975,00	-	-	-
2	Bank KalBar	Perjanjian Kredit No.52 Tanggal 27 Desember Tahun 2012	Tanggal 27 Desember 2012	46.793.129.000,00	6 Bulan	13%	Membiayai belanja pelayanan publik dan penyediaan layanan umum.	46.793.129.000,00	-	-	-
3	Bank KalBar	Perjanjian Kredit No.67 Tanggal 30 Desember Tahun 2013	Tanggal 30 Desember 2013	51.746.521.770,00	6 Bulan	13%	Membiayai belanja pelayanan publik dan penyediaan layanan umum.	51.746.521.770,00	-	-	-
4	Bank KalBar	Perjanjian Kredit No.60 Tanggal 31 Desember Tahun 2014	Tanggal 31 Desember 2014	28.587.832.929,00	6 Bulan	13%	Membiayai belanja pelayanan publik dan penyediaan layanan umum.	28.587.832.929,00	-	-	-
5	PT Bank Pembangunan Daerah Kalimantan Barat	Perjanjian Kredit No.66 Tanggal 31 Desember Tahun 2015	Tanggal 31 Desember 2015	42.497.000.000,00	5 Bulan	13%	Membiayai belanja pelayanan publik dan penyediaan layanan umum.	42.497.000.000,00	-	-	-
6	Bank KalBar	PT Bank Pembangunan Daerah Kalimantan Barat		71.235.883.456,05				71.235.883.456,05			
Jumlah				277.799.098.130,05				277.799.098.130,05	-	-	-

BUPATI SAMBAS,
td.

JULIARTI DUHARDI ALWI

Salinan Sesuai Dengan Asli/nya
Kepala Bagian Hukum dan Perundang-Undangan
MARIANIS
Pembin (W/a)
NIP.19640112 200003 1 003

KABUPATEN SAMBAS
 DAFTAR PINJAMAN DAERAH
 TAHUN ANGGARAN 2016

No	Sumber Pinjaman Daerah	Dasar Hukum Pinjaman / Obligasi	Tanggal/Tahun Perjanjian Pinjaman/ Obligasi	Jumlah Pinjaman/Nilai Nominal Obligasi (Rp)	Jangka Waktu Pinjaman (Tahun)	Persentase Bunga Pinjaman %	Tujuan Penggunaan Pinjaman	Jumlah Pembayaran Tahun Ini				Jumlah Sisa Pembayaran	
								Pokok Pinjaman Daerah (Rp)	Bunga(Rp)	Pokok Pinjaman Daerah (Rp)	Bunga (Rp)	Pokok Pinjaman Daerah (Rp)	Bunga (Rp)
1	2	3	4	5	6	7	8	9	10	11	12		
1	Bank KalBar PT. Bank Pembangunan Daerah Kalimantan Barat	Perjanjian Kredit No.20 Tanggal 28 Desember Tahun 2011	Tanggal 28 Desember 2011	36.898.730.975,00	6 Bulan	13%	Membiayai belanja pelayanan publik dan penyediaan layanan umum.	36.898.730.975,00	-	-	-	-	-
2	Bank KalBar PT. Bank Pembangunan Daerah Kalimantan Barat	Perjanjian Kredit No.52 Tanggal 27 Desember Tahun 2012	Tanggal 27 Desember 2012	46.793.129.000,00	6 Bulan	13%	Membiayai belanja pelayanan publik dan penyediaan layanan umum.	46.793.129.000,00	-	-	-	-	-
3	Bank KalBar PT. Bank Pembangunan Daerah Kalimantan Barat	Perjanjian Kredit No.67 Tanggal 30 Desember Tahun 2013	Tanggal 30 Desember 2013	51.746.521.770,00	6 Bulan	13%	Membiayai belanja pelayanan publik dan penyediaan layanan umum.	51.746.521.770,00	-	-	-	-	-
4	Bank KalBar PT. Bank Pembangunan Daerah Kalimantan Barat	Perjanjian Kredit No.60 Tanggal 31 Desember Tahun 2014	Tanggal 31 Desember 2014	28.587.832.929,00	6 Bulan	13%	Membiayai belanja pelayanan publik dan penyediaan layanan umum.	28.587.832.929,00	-	-	-	-	-
5	Bank KalBar PT. Bank Pembangunan Daerah Kalimantan Barat	Perjanjian Kredit No.66 Tanggal 31 Desember Tahun 2015	Tanggal 31 Desember 2015	42.497.000.000,00	5 Bulan	13%	Membiayai belanja pelayanan publik dan penyediaan layanan umum.	42.497.000.000,00	-	-	-	-	-
6	Bank KalBar PT. Bank Pembangunan Daerah Kalimantan Barat			71.235.883.456,05				71.235.883.456,05					
		Jumlah		277.759.098.130,05				277.759.098.130,05					

BUPATI SAMBAS,

titid.

JULIARTI DJUHARDI ALWI

Salinan Sesuai Dengan Aslinya
 Kepala Bagian Hukum dan Perundang-Undangan

MARUJANIS
 Pembina (P/Wa)
 NIP.19640112 200003 1 003