

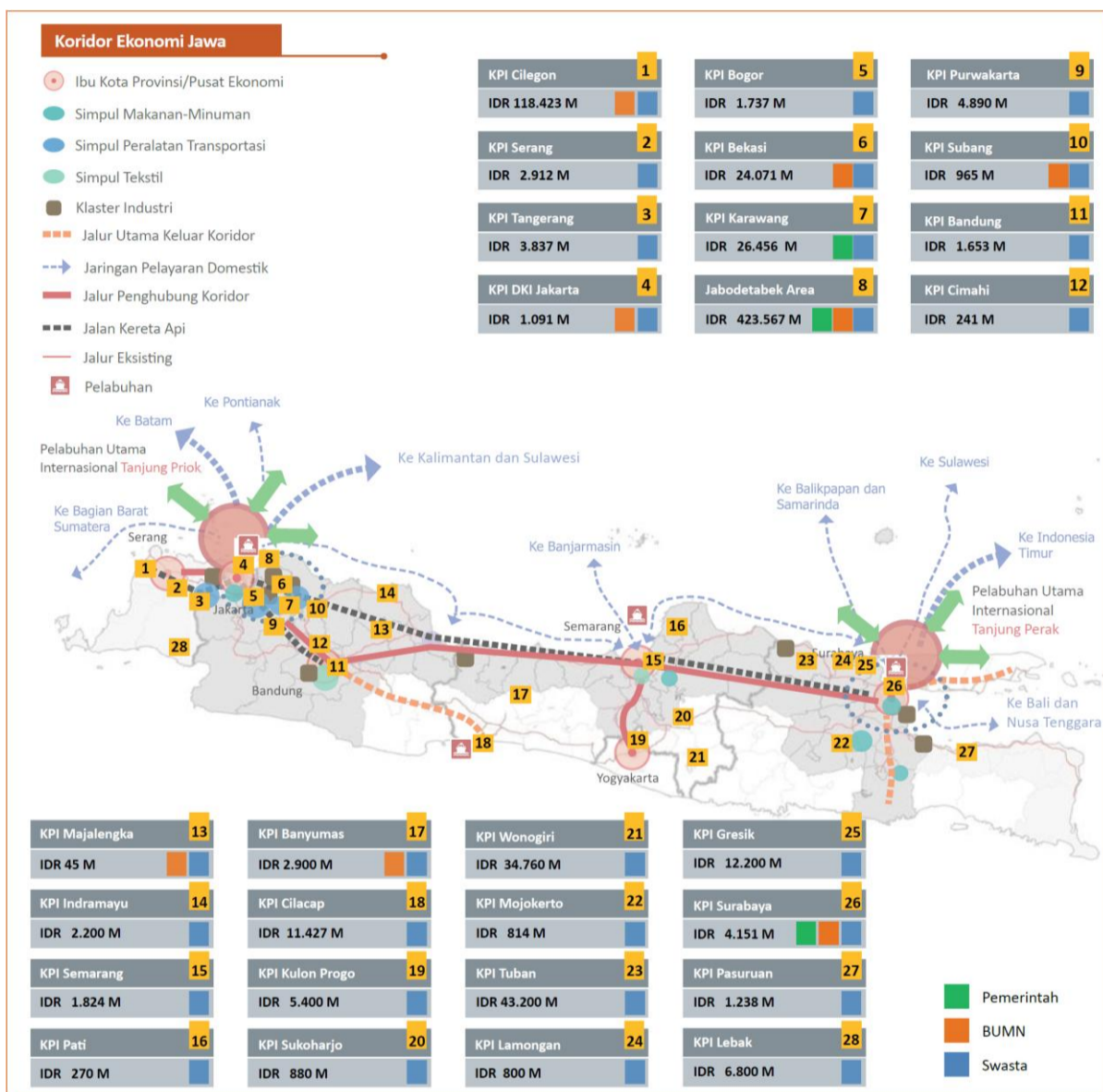


PRESIDEN
REPUBLIK INDONESIA

- 49 -

II. KORIDOR EKONOMI JAWA

Peta Kawasan Perhatian Investasi (KPI) Prioritas Koridor Ekonomi Jawa

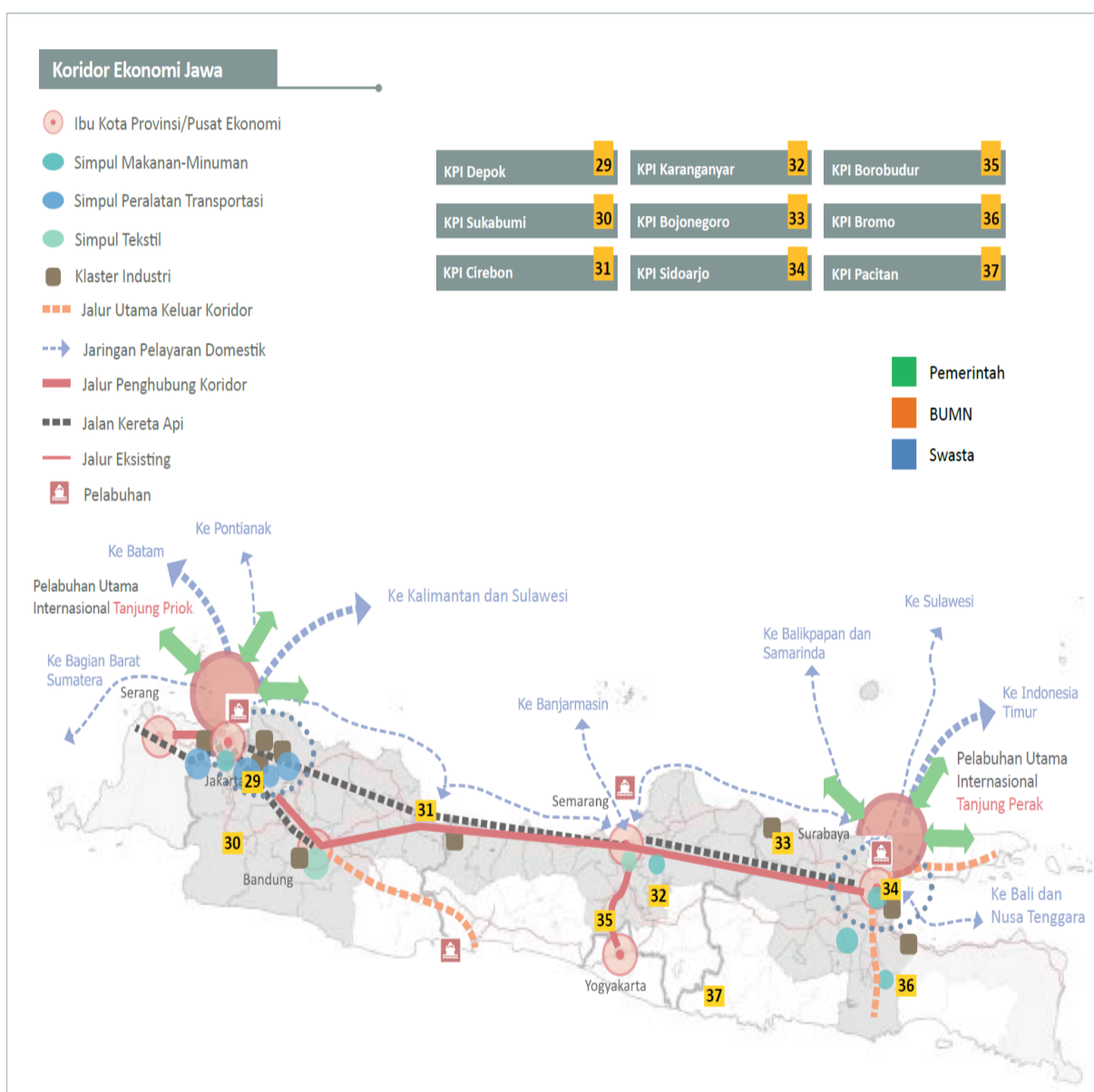




PRESIDEN
REPUBLIK INDONESIA

- 50 -

Peta Kawasan Perhatian Investasi (KPI) Potensial Koridor Ekonomi Jawa





PRESIDEN
REPUBLIK INDONESIA

- 51 -

Tabel Aglomerasi Indikasi Investasi Koridor Ekonomi Jawa

NO	KPI	Kegiatan Ekonomi	Pelaksana	Nilai Investasi (IDR Miliar)	Infrastruktur Pendukung KPI*
KPI PRIORITAS					
1	Cilegon	Makanan-Minuman	Swasta	1.345	Energi
		Migas	Swasta	117.078	
2	Serang	Makanan-Minuman	Swasta	2.912	-
3	Tangerang	Makanan-Minuman	Swasta	1.358	Kereta Api, Jalan, SDA, Energi
		Tekstil	Swasta	23	
		Peralatan Transportasi	Swasta	2.456	
4	DKI Jakarta	Perkapalan	Swasta	147	Logistik, SDA, Kereta Api, Jalan, Energi
		Peralatan Transportasi	Swasta	312	
		Migas	BUMN	283	
		Besi Baja	Swasta	349	
5	Bogor	Makanan-Minuman	Swasta	410	Kereta Api, Jalan
		Peralatan Transportasi	Swasta	1.270	
		Tekstil	Swasta	57	
6	Bekasi	Makanan-Minuman	Swasta	3.055	Jalan, Kereta Api, SDA, Energi
		Peralatan Transportasi	Swasta	20.206	
		Migas	BUMN	550	
		Besi Baja	Swasta	260	
7	Karawang	Makanan-Minuman	Swasta	1.831	Jalan, Pelabuhan, Energi
		Peralatan Transportasi	Swasta	20.536	
		Tekstil	Swasta	432	
		Besi Baja	Swasta	857	
		Kegiatan Ekonomi Lainnya (Iptek)	Campuran	2.800	



PRESIDEN
REPUBLIK INDONESIA

- 52 -

NO	KPI	Kegiatan Ekonomi	Pelaksana	Nilai Investasi (IDR Miliar)	Infrastruktur Pendukung KPI*
8	Jabodetabek Area	Jabodetabek Area	Pemerintah BUMN Swasta Campuran	423.567	Bandara, Kereta Api, Pelabuhan, Jalan, Energi, Infrastruktur Lainnya
9	Purwakarta	Makanan-Minuman	Swasta	130	Jalan
		Tekstil	Swasta	4.760	
10	Subang	Alutsista	BUMN	325	Jalan
		Tekstil	Swasta	640	
11	Bandung	Alutsista	BUMN	1.370	Jalan, Bandara, Kereta Api, SDA, ICT, energi
		Makanan-Minuman	Swasta	100	
		Tekstil	Swasta	83	
		Telematika	Swasta	100	
12	Cimahi	Tekstil	Swasta	173	-
		Telematika	Swasta	63	
13	Majalengka	Tekstil	Swasta	45	Jalan, Bandara, SDA, Energi
14	Indramayu	Migas	BUMN	2.200	Logistik, Jalan, Energi
15	Semarang	Makanan-Minuman	Swasta	324	Jalan, Pelabuhan, Bandara, Kereta Api, SDA, Energi
		Migas	BUMN	1.500	
16	Pati	Makanan-Minuman	Swasta	270	Jalan, Energi
17	Banyumas	Kegiatan Ekonomi Lainnya (Semen)	Swasta	2.900	Jalan, SDA, Energi
18	Cilacap	Migas	BUMN	11.427	Energi
19	Kulon Progo	Besi Baja	Swasta	5.400	Bandara
20	Sukoharjo	Tekstil	Swasta	880	Jalan, Kereta Api
21	Wonogiri	Tekstil	Swasta	29.000	Pelabuhan, SDA, Jalan
		Kegiatan Ekonomi Lainnya (Semen)	Swasta	5.760	



PRESIDEN
REPUBLIK INDONESIA

- 53 -

NO	KPI	Kegiatan Ekonomi	Pelaksana	Nilai Investasi (IDR Miliar)	Infrastruktur Pendukung KPI*
22	Mojokerto	Makanan-Minuman	Swasta	376	Jalan
		Migas	BUMN	438	
23	Tuban	Kegiatan Ekonomi Lainnya (Semen)	BUMN	3.200	-
		Migas	BUMN	40.000	-
24	Lamongan	Perkapalan	BUMN	400	Pelabuhan, SDA
			Swasta	400	
25	Gresik	Makanan-Minuman	Swasta	1.193	SDA
		Migas	Swasta	9.000	
		Tembaga	Swasta	1.900	
		Peralatan Transportasi	Swasta	107	
26	Surabaya	Perkapalan	BUMN	335	Jalan, Kereta Api, ICT, Logistik, Bandara, Pelabuhan, SDA
		Pariwisata	Pemerintah	3.500	
		Besi Baja	Swasta	316	
27	Pasuruan	Makanan-Minuman	Swasta	1.166	Jalan, Pelabuhan, Energi, SDA
		Tekstil	Swasta	72	
28	Lebak	Kegiatan Ekonomi Lainnya (Semen)	Swasta	6.800	-
KPI POTENSIAL					
29	Depok	Makanan-Minuman	Swasta	124	Jalan
30	Sukabumi	Besi Baja	Swasta	70	Jalan
31	Cirebon	-	-	-	-
32	Karanganyar	Tekstil	Swasta	53	SDA
33	Bojonegoro	Migas	BUMN	6.300	-
34	Sidoarjo	Makanan-Minuman	Swasta	48	Kereta Api
35	Borobudur	Pariwisata	-	-	-
36	Bromo	Pariwisata	-	-	-
37	Pacitan	Pariwisata	-	-	-

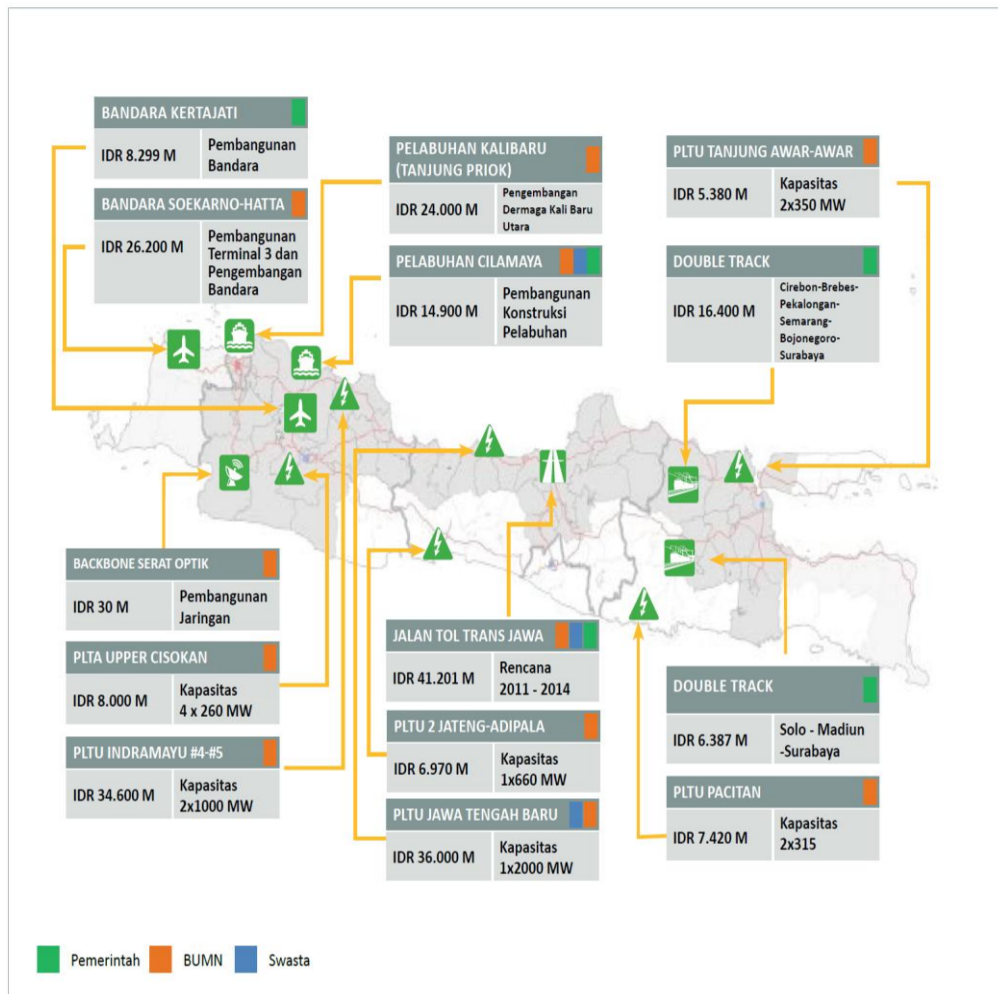
**Infrastruktur yang sangat dibutuhkan untuk mendukung kegiatan Investasi KPI (lihat Tabel Investasi Infrastruktur yang Teridentifikasi di Koridor Ekonomi Jawa)*



PRESIDEN
REPUBLIK INDONESIA

- 54 -

Peta Infrastruktur Utama Koridor Ekonomi Jawa





PRESIDEN
REPUBLIK INDONESIA

- 55 -

Tabel Investasi Infrastruktur yang Teridentifikasi di Koridor Ekonomi Jawa

No.	Nama Proyek	Nilai Investasi (IDR Miliar)	Sumber Dana	Periode Mulai	Periode Selesai	KPI
1	Pengembangan Terminal di Bandara Husein Sastranegara *	321	BUMN	2011	2014	Bandung
2	Pembangunan Bandara Internasional di Propinsi DI Yogyakarta *	6.000	BUMN	2015	2020	Kulonprogo
3	Pembangunan Terminal 3 dan Pengembangan Bandara Soekarno-Hatta *	26.200	BUMN	2012	2020	Jabodetabek Area
4	Pembangunan Bandara Kertajati *	8.299	Campuran (APBD - APBN, Swasta)	2013	2020	Majalengka
5	Pengembangan Bandara Djuanda, Surabaya *	1.057	BUMN	2012	2015	Surabaya
6	Pembangunan Bandara Karawang	36.199	Campuran (APBN - Swasta - BUMN)	2017	2025	Jabodetabek Area
7	Pengembangan Bandara Ahmad Yani Semarang	1.139	BUMN	2013	2015	Semarang
8	Pembangunan Dermaga Kali Baru Utara (Tahap 1) - New Priok *	24.000	BUMN	2011	2018	Jabodetabek Area
9	Pembangunan Konstruksi Pelabuhan Cilamaya *	14.900	Campuran (APBN - Swasta)	2015	2020	Jabodetabek Area
10	Pengembangan Pelabuhan Branta*	158	APBN	2011	2014	Lainnya



PRESIDEN
REPUBLIK INDONESIA

- 56 -

No.	Nama Proyek	Nilai Investasi (IDR Miliar)	Sumber Dana	Periode Mulai	Periode Selesai	KPI
11	Pengembangan Pelabuhan Lamongan *	2.216	Swasta	2015	2020	Lamongan
12	Pengembangan Pelabuhan Probolinggo *	406	APBN	2012	2014	Pasuruan
13	Pengembangan Pelabuhan Kendal *	86	APBN	2011	2013	Semarang
14	Pengembangan Pelabuhan Tanjung Emas *	679	Campuran (APBN - BUMN)	2010	2015	Semarang
15	Pembangunan Terminal Multi Purpose Teluk Lamong Tahap I *	4.100	BUMN	2010	2016	Surabaya
16	Pengembangan Pelabuhan Pemanukan	200	APBN	2015	2018	Lainnya
17	Pengembangan Terminal Multipurpose di area Reklamasi Ancol Timur	50.000	Swasta	2014	2019	DKI Jakarta
18	Pembangunan Terminal Mobil Pelabuhan Cilamaya	400	Swasta	2020	2025	Jabodetabek Area
19	Pembangunan Terminal Mobil Pelabuhan Kalibaru	200	BUMN	2015	2018	Jabodetabek Area
20	Pengembangan Pelabuhan Tanjung Perak	116	BUMN	2012	2013	Surabaya
21	Pembangunan Pelabuhan Wonogiri di Kecamatan Paranggupito	1.920	BUMN	2016	2020	Wonogiri



PRESIDEN
REPUBLIK INDONESIA

- 57 -

No.	Nama Proyek	Nilai Investasi (IDR Miliar)	Sumber Dana	Periode Mulai	Periode Selesai	KPI
22	Penerapan Intelligent Transport System (ITS) di JABODETABEK	1.000	APBN	2015	2019	Jabodetabek Area
23	Pembangunan elektrifikasi Padalarang-Bandung-Cicalengka dan Kiara Condong - Cicalengka *	1.722	APBN	2015	2018	Bandung
24	Pembangunan Double-Double Track & Elektrifikasi Manggarai-Cikarang (Paket B1 - Elektrifikasi Bekasi-Cikarang) *	7.600	APBN	2014	2019	Bekasi
25	Elektrifikasi Citayam-Nambo *	304	APBN	2010	2013	Bogor
26	Pembangunan Kereta api layang *	5.625	Campuran (APBN - BUMN)	2013	2020	DKI Jakarta
27	Pembangunan Rel Kereta Api Pasoso-Tanjung Priok *	45	BUMN	2011	2015	DKI Jakarta
28	Pembangunan MRT North-South Tahap I dan II *	40.000	Pemerintah (APBN - APBD)	2013	2018	Jabodetabek Area
29	Pengembangan Kereta Api Bandara Soekarno-Hatta (commuterline) *	2.200	BUMN	2014	2017	Jabodetabek Area
30	Penambahan kereta (rolling stock) dan prasarana penunjang perkeretaapian jabodetabek *	8.300	Campuran (APBN - BUMN)	2012	2018	Jabodetabek Area



PRESIDEN
REPUBLIK INDONESIA

- 58 -

No.	Nama Proyek	Nilai Investasi (IDR Miliar)	Sumber Dana	Periode Mulai	Periode Selesai	KPI
31	Pembangunan MRT East-West *	30.000	Pemerintah (APBN - APBD)	2017	2021	Jabodetabek Area
32	Pembangunan Monorail Green Line *	9.100	Swasta	2013	2016	Jabodetabek Area
33	Pembangunan Rel Kereta Api cepat Jakarta - Surabaya *	185.000	Swasta	2022	2030	Nasional
34	Pembangunan Double Track Lintas Brebes - Pekalongan - Semarang *	2.200	APBN	2012	2014	Semarang
35	Pembangunan Rel Kereta Api Pengganti Dampak Lapindo *	760	APBN	2011	2017	Sidoarjo
36	Pembangunan Double Track Semarang - Surabaya *	12.800	APBN	2012	2017	Surabaya
37	Pembangunan Double Track dan Elektrifikasi Serpong-Maja-Rangkasbitung *	1.500	APBN	2011	2016	Tangerang
38	Pembangunan Double Track dan Elektrifikasi Lintas Duri - Tangerang *	728	APBN	2011	2014	Tangerang
39	Pembangunan Rel Kereta Api Lingkar Luar Jabodetabek (Parung Panjang-Citayam)	3.900	APBN	2015	2019	Bogor
40	Pembangunan Rel Kereta Api Barang Menuju Pelabuhan Cilamaya	3.400	APBN	2020	2025	Jabodetabek Area



PRESIDEN
REPUBLIK INDONESIA

- 59 -

No.	Nama Proyek	Nilai Investasi (IDR Miliar)	Sumber Dana	Periode Mulai	Periode Selesai	KPI
41	Pembangunan Rel Kereta Api Cepat Jakarta-Bandung	39.800	KPS	2020	2025	Jabodetabek Area
42	Pengadaan Sistim e-ticketing (Smart Card)	500	Swasta	2015	2018	Jabodetabek Area
43	Pengembangan Elektrifikasi KA Solo-Jogja Kutoarjo	3.400	APBN	2012	2019	Kulonprogo
44	Pembangunan Double Track Cirebon-Kroya Segmen I&III	1.600	APBN	2012	2017	Lainnya
45	Pembangunan Double Track Lintas Cirebon-Brebes 62 km.	1.400	APBN	2012	2014	Lainnya
46	Pembangunan Jaringan KA ke Pelabuhan Kalibaru, Cilamaya, Cirebon (Jawa Barat), Tanjung Perak, Lamongan, Teluk Lamong (Jawa Timur), Tanjung Emas (Jawa Tengah), Bojonegara (Banten).	5.000	APBN	2015	2025	Nasional
47	Pembangunan Double Track Solo - Surabaya	6.387	APBN	2014	2019	Surabaya
48	Konstruksi Akses Kereta Api Bandara Soekarno-Hatta (Express)	10.300	KPS	2014	2016	Jabodetabek Area
49	Pembangunan Jalan Tol Pasir Koja- Soreang *	1.515	KPS	2015	2020	Bandung



PRESIDEN
REPUBLIK INDONESIA

- 60 -

No.	Nama Proyek	Nilai Investasi (IDR Miliar)	Sumber Dana	Periode Mulai	Periode Selesai	KPI
50	Pembangunan Jalan Tol Terusan Pasteur - Ujung Berung - Cileunyi, Soekarno Hatta - Gedebage *	11.523	KPS	2017	2020	Bandung
51	Pembangunan Jalan Tol Bekasi-Cawang-Kp. Melayu *	7.200	Swasta	2014	2017	Bekasi
52	Pembangunan Jalan Tol Ciawi-Sukabumi *	7.775	KPS	2014	2018	Bogor
53	Pembangunan Jalan Bebas Hambatan Akses Tanjung Priok (E2, E2 A, dan NS) dan Akses Dry Port Cikarang *	3.977	APBN	2012	2016	DKI Jakarta
54	Pembangunan enam ruas Jalan Tol dalam kota Jakarta (Kemayoran - Kp.Melayu; Sunter-Rawa Biaya-Batu Ceper; Pasar Minggu-Casablanca; Sunter-Pulo Gebang-Tambelang; Ulujami-Tanah Abang; Duri Pulo - Kp. Melayu) *	41.174	KPS	2014	2025	DKI Jakarta
55	Pembangunan Jalan Tol Kunciran Serpong *	2.623	KPS	2014	2015	Jabodetabek Area
56	Pembangunan Jalan Tol Depok-Antasari *	2.999	KPS	2014	2017	Jabodetabek Area



PRESIDEN
REPUBLIK INDONESIA

- 61 -

No.	Nama Proyek	Nilai Investasi (IDR Miliar)	Sumber Dana	Periode Mulai	Periode Selesai	KPI
57	Pembangunan Jalan Tol Cimanggis-Cibitung (JORR 2)*	4.524	KPS	2015	2020	Jabodetabek Area
58	Pembangunan Jalan Tol Cengkareng - Kunciran (JORR 2) *	3.507	KPS	2015	2018	Jabodetabek Area
59	Pembangunan Jalan Tol Cileunyi - Sumedang - Dawuan *	9.853	APBN	2012	2017	Majalengka
60	Pembangunan Jalan Tol Semarang - Solo *	6.210	KPS	2012	2025	Semarang
61	Pembangunan Jalan Tol Pandaan - Malang *	2.674	KPS	2015	2020	Pasuruan
62	Pembangunan Jalan Tol Gempol - Pandaan *	1.167	KPS	2011	2015	Pasuruan
63	Pembangunan Jalan Waru - Wonokromo - Tj.Perak *	11.112	KPS	2014	2016	Surabaya
64	Peningkatan Jaringan dan Kapasitas Jalan di JABODETABEK	1.900	Campuran	2013	2018	Jabodetabek Area
65	Penanganan Jalan Lingkar Sumpiuh Kab. Banyumas	80	Pemerintah (APBN - APBD)	2014	2015	Banyumas
66	Pembangunan Jalan Baru dari Desa Baseh menuju PLTG WKP Baturaden	75	APBN/ APBD	2015	2017	Banyumas



PRESIDEN
REPUBLIK INDONESIA

- 62 -

No.	Nama Proyek	Nilai Investasi (IDR Miliar)	Sumber Dana	Periode Mulai	Periode Selesai	KPI
67	Pembangunan Jalan menuju BTS di Probolinggo, Sukapura - Cemoro Lawang - Lautan Pasir	100	APBD	2014	2016	Pasuruan
68	Penanganan Jalan Tegal Danas	20	Campuran (APBD-Swasta)	2014	2017	Bekasi
69	Penanganan Jalan Akses Tol Cimanggis - Wanaherang - Nangrak	250	APBN	2015	2017	Bogor
70	Pembangunan Jalan Tol Cikampek-Palimanan 116.75 km	1.250	KPS	2013	2015	Nasional
71	Pembangunan Jalan Tol JORR W2 - Utara (7,67 km)	2.200	KPS	2011	2015	DKI Jakarta
72	Penanganan Jalan Pantura Cikampek - Cirebon (166,1 Km)	3.199	APBN	2011	2025	Indramayu
73	Pembangunan Jalan Tol Cibitung - Cilincing 33,9 km (JORR 2)	4.200	KPS	2012	2016	Jabodetabek Area
74	Pembangunan Jalan Tol Cinere-Jagorawi 14,6 km (JORR 2)	2.621	KPS	2010	2014	Jabodetabek Area
75	Pembangunan Jalan Tol Serpong-Cinere 10,1 km (JORR 2)	2.200	Swasta	2014	2017	Jabodetabek Area
76	Penambahan Jalur Jalan Tol Jakarta - Cikampek	4.800	BUMN	2015	2018	Jabodetabek Area



PRESIDEN
REPUBLIK INDONESIA

- 63 -

No.	Nama Proyek	Nilai Investasi (IDR Miliar)	Sumber Dana	Periode Mulai	Periode Selesai	KPI
77	Penanganan Jalan Akses Menuju Bandara Internasional Karawang	2.200	KPS	2017	2020	Jabodetabek Area
78	Penanganan Jalan Kawasan Industri menuju Timur Jakarta	200	APBN	2014	2014	Jabodetabek Area
79	Pembangunan Jalan Antar Kawasan MM-2100-Bekasi Fajar-EJIP-Lippo Cikarang (3 km)	700	Swasta	2015	2017	Karawang
80	Penanganan Jembatan Layang 100 m Cikarang Kota-Pasir Gombong	100	APBN	2015	2018	Karawang
81	Pembangunan Jalan Akses Pelabuhan Cilamaya	5.900	APBN	2020	2025	Jabodetabek Area
82	Penanganan Jalan Carikan - Deyangan - Bumihargo - Borobudur	12	APBN	2015	2016	Kulonprogo
83	Pembangunan Jalan Tol pejalan - pemalang (57,5 km) - Jawa Tengah	5.520	KPS	2013	2017	Lainnya
84	Pembangunan Jalan Tol Kertosono - Mojokerto (40,05 km)	3.482	KPS	2014	2017	Mojokerto
85	Penanganan Jalan Menuju Kawasan Industri Purwakarta 5,1 Km	688	APBN	2015	2017	Purwakarta



PRESIDEN
REPUBLIK INDONESIA

- 64 -

No.	Nama Proyek	Nilai Investasi (IDR Miliar)	Sumber Dana	Periode Mulai	Periode Selesai	KPI
86	Pembangunan Jalan Tol Batang – Semarang (75km)	7.214	KPS	2015	2017	Semarang
87	Pembangunan Jalan Tol Pemalang – Batang (39,20 km)	4.080	KPS	2014	2017	Semarang
88	Penanganan Fly Over Kali Banteng (Menuju Pelabuhan Tanjung Emas)	164	APBN	2011	2013	Semarang
89	Penanganan Jalan Akses Subang ke Tol Cikampek-Palimanan 10 km	150	APBN	2014	2019	Subang
90	Pembangunan Jalan Tol Solo - Kertosono	10.321	KPS	2011	2014	Sukoharjo
91	Penanganan Jalan akses Pelabuhan Penyeberangan Kendal	34	APBN	2013	2014	Sukoharjo
92	Pembangunan Jalan Tol Surabaya-Mojokerto 36,27 km	3.124	Campuran (APBN - Swasta)	2011	2014	Surabaya
93	Pembangunan Citarum Water Management Program *	10.220	KPS	2011	2015	Bandung
94	Pembangunan Waduk Sentosa (1.400 l/s) untuk cekungan bandung *	457	APBN	2011	2025	Bandung
95	Transfer air baku Cibatarua, Cilaki, dan Cisangkuy (800 l/s) *	154	APBN	2011	2025	Bandung



PRESIDEN
REPUBLIK INDONESIA

- 65 -

No.	Nama Proyek	Nilai Investasi (IDR Miliar)	Sumber Dana	Periode Mulai	Periode Selesai	KPI
96	Pemanfaatan Kanal Banjir Timur 23,5 km *	566	APBN	2011	2014	DKI Jakarta
97	Pembangunan KPS Air Minum Kebumen *	157	Swasta	2012	2015	Lainnya
98	Pembangunan KPS Air Minum Kabupaten Lebak *	34	Campuran (APBN - Swasta)	2011	2013	Lainnya
99	Pembangunan Water Conveyance Umbulan (4000 l/s) *	2.300	KPS	2012	2025	Nasional
100	Pembangunan bendungan Jati Barang (1.050 l/s) *	605	APBN	2011	2014	Semarang
101	Penanganan banjir Sungai Citarum	1.258	APBN	2011	2014	Bandung
102	Bendungan Matenggeng (Kapasitas tampungan 729,6 juta m3)	1.499	APBN	2015	2017	Cilacap
103	Bendungan Kuningan (Kapasitas tampungan 28,7 juta m3)	300	APBN	2013	2015	Cirebon
104	Penanganan Banjir DKI Jakarta (Kali Pesanggrahan, Angke dan Sunter)	2.352	APBN	2011	2014	DKI Jakarta
105	Jakarta Urgent Flood Mitigation Project (JUFMP)	21	APBN	2014	2015	DKI Jakarta
106	Pembangunan Bendung Gerak Sembayat	851	APBN	2011	2015	Gresik



PRESIDEN
REPUBLIK INDONESIA

- 66 -

No.	Nama Proyek	Nilai Investasi (IDR Miliar)	Sumber Dana	Periode Mulai	Periode Selesai	KPI
107	Pembangunan IPA Jatiluhur (5.000 l/s) untuk Jakarta, Bekasi, dan Karawang 5.000 l/s)-BOT	4.400	KPS	2014	2016	Jabodetabek Area
108	Pengembangan Sistem Penyediaan Air untuk Pembangunan Infrastruktur skala besar (Jatiluhur Tahap 2)	1.000	KPS	2015	2018	Jabodetabek Area
109	Pembangunan Pengolahan Limbah di Jawa Barat	1.000	APBN	2015	2018	Jabodetabek Area
110	Pengembangan Sistem Drainase di DKI Jakarta	5.500	APBN	2015	2019	Jabodetabek Area
111	Pembangunan TPA di Tangerang dan Tangerang Selatan	600	KPS	2015	2017	Jabodetabek Area
112	Bendungan Tukul (Kapasitas tampungan 8,7 juta tampungan)	510	APBN	2013	2015	Lainnya
113	Bendungan Tugu (Kapasitas tampungan 20,9 juta)	510	APBN	2014	2015	Lainnya
114	Pembangunan water conveyance Karian (10.000 liter/detik)	4.241	APBN	2014	2025	Lainnya
115	Pembuatan Jabung Ring Dike	78	APBN	2014	2015	Lainnya
116	Pembangunan Bendungan Jatigede (Air baku 3900 l/s; irigasi 90.000 ha)	3.252	APBN	2011	2014	Majalengka



PRESIDEN
REPUBLIK INDONESIA

- 67 -

No.	Nama Proyek	Nilai Investasi (IDR Miliar)	Sumber Dana	Periode Mulai	Periode Selesai	KPI
117	Bendungan Logung (Kapasitas tampungan 13,7 juta m3)	183	APBN	2015	2017	Pati
118	National Capital Integrated Coastal Development	35.000	Campuran (APBN-APBD-Swasta)	2014	2018	DKI Jakarta
119	Penyediaan SPAM Kota Bekasi (300 l/s)-Konsesi *	298	Swasta	2013	2014	Bekasi
120	Penyediaan SPAM Kabupaten Bekasi (450 l/s) *	298	KPS	2012	2014	Bekasi
121	Penyediaan SPAM Jakarta, Bekasi, dan Karawang (Kanal Tarum Barat 5.000 l/s)-BOT *	5.200	Swasta	2011	2014	DKI Jakarta
122	Penyediaan SPAM Regional Jatigede (6.000 l/s)-BOT *	2.660	KPS	2015	2025	Majalengka
123	Penyediaan SPAM kota Semarang Barat (1.050 l/s) *	824	KPS	2015	2025	Semarang
124	penyediaan SPAM kabupaten Tangerang (900l/s) IPA sepatan+ pipa Transmisi *	503	Campuran (APBN - Swasta)	2010	2020	Tangerang
125	Pembangunan air baku dan SPAM Regional Kota Bandung (350 l/s)	1.400	APBN	2013	2015	Bandung
126	SPAM Regional PURBAMAS (Kabupaten Purbalingga, Banjarnegara, dan Banyumas) Kapasitas 600 L/detik	420	APBD	2015	2018	Banyumas



PRESIDEN
REPUBLIK INDONESIA

- 68 -

No.	Nama Proyek	Nilai Investasi (IDR Miliar)	Sumber Dana	Periode Mulai	Periode Selesai	KPI
127	Pengembangan SPAM Regional BREGAS (Lanjutan)	5	APBN	2012	2013	Lainnya
128	Pembangunan Sistem Air Limbah Jakarta (Jakarta Sewerage System)	4.319	APBN	2014	2015	Jabodetabek Area
129	Pengembangan Smart Community	350	Swasta	2013	2015	Jabodetabek Area
130	Pembangunan Kota Baru di Karawang	5.600	KPS	2015	2018	Jabodetabek Area
131	Pengembangan Kawasan Industri di sekitar Bandara Karawang	1.700	KPS	2015	2018	Jabodetabek Area
132	Pembangunan Kota Baru Maja	5.600	KPS	2012	2015	Jabodetabek Area
133	Pengembangan SPAM Regional KEBUREJO (Lanjutan)	55	APBN	2014	2015	Lainnya
134	Penyediaan SPAM Kota Tangerang (1.500 l/s)-Konsensi	1.150	KPS	2014	2017	Tangerang
135	Pembangunan PLTP Cibuni 10 MW (FTP2) *	230	Swasta	2015	2019	Bandung
136	Pembangunan PLTP Tangkuban Perahu 1 - 2x55 MW (FTP2) *	2.560	Swasta	2014	2019	Bandung
137	Pembangunan PLTP Tangkuban Perahu 2 - 2x30 MW (FTP2) *	1.400	Swasta	2014	2019	Bandung
138	Pengembangan PLTP Wayang Windu Unit 3 dan 4 2x110 MW (FTP2) *	4.700	Swasta	2014	2019	Bandung



PRESIDEN
REPUBLIK INDONESIA

- 69 -

No.	Nama Proyek	Nilai Investasi (IDR Miliar)	Sumber Dana	Periode Mulai	Periode Selesai	KPI
139	Percepatan Pengembangan Hidro skala besar (4x260 MW) Upper Cisokan (FTP2) di Jawa Barat *	8.000	BUMN	2013	2017	Bandung
140	Pembangunan PLTP Baturaden 2X110 MW (FTP2) *	4.700	Swasta	2015	2019	Banyumas
141	Pembangunan PLTA Matenggeng Pumped Storage 4x225 MW *	6.110	BUMN	2015	2021	Cilacap
142	PLTU 2 Jateng – Adipala 1 x 660 MW (FTP1) *	6.970	BUMN	2010	2014	Cilacap
143	Pembangunan PLTGU Priok Extension 743 MW *	5.560	BUMN	2009	2012	DKI Jakarta
144	Pembangunan PLTU Indramayu #4 1x1000 MW (FTP2) *	33.800	BUMN	2013	2020	Jabodetabek Area
145	Pembangunan PLTU Indramayu #5 1x1000 MW *	14.200	BUMN	2013	2020	Indramayu
146	Pembangunan PLTU Banten 1x625 MW *	7.880	Swasta	2013	2016	Jabodetabek Area
147	Pembangunan PLTG Muara Karang 400 MW *	3.500	BUMN	2013	2016	DKI Jakarta
148	Pembangunan PLTP Patuha 3x55 MW (FTP2) *	3.840	Swasta	2011	2017	Bandung
149	Pembangunan PLTU Pacitan 2x315 MW (FTP 1) *	7.420	BUMN	2007	2013	Lainnya



PRESIDEN
REPUBLIK INDONESIA

- 70 -

No.	Nama Proyek	Nilai Investasi (IDR Miliar)	Sumber Dana	Periode Mulai	Periode Selesai	KPI
150	Pembangunan PLTU 3 Banten – Lontar (3 x 315 MW) *	8.320	BUMN	2007	2012	Lainnya
151	Pembangunan PLTGU Cikarang Listrindo 150 MW *	1.130	Swasta	2008	2011	Lainnya
152	Pembangunan PLTGU Muara Tawar Blok 5 234 MW *	1.872	BUMN	2011	2011	Lainnya
153	Pembangunan PLTU Cirebon 660 MW *	7.560	Swasta	2007	2011	Lainnya
154	Pembangunan PLTU Suralaya 625 MW *	5.500	BUMN	2007	2011	Lainnya
155	PLTU 1 Jabar – Indramayu (3 x 330 MW) *	8.698	BUMN	2007	2011	Lainnya
156	Pembangunan PLTU Paiton 3-4 Exp 815 MW *	9.330	BUMN	2008	2012	Lainnya
157	Pembangunan PLTU Paiton 660 MW *	5.810	BUMN	2007	2012	Lainnya
158	Pembangunan PLTP Endut 55 MW (FTP2) *	1.280	Swasta	2015	2019	Lainnya
159	Pembangunan PLTP Rawa dano 110 MW Pandeglang (FTP2) *	2.560	Swasta	2014	2019	Lainnya
160	Pembangunan PLTP Kamojang #5 30 MW (FTP2) *	700	Swasta	2013	2016	Lainnya
161	Pembangunan PLTP Karaha Bodas 1x30 ditambah 2x55 MW (FTP2) *	3.260	Swasta	2013	2019	Lainnya



PRESIDEN
REPUBLIK INDONESIA

- 71 -

No.	Nama Proyek	Nilai Investasi (IDR Miliar)	Sumber Dana	Periode Mulai	Periode Selesai	KPI
162	Pembangunan PLTP Tampomas 45 MW (FTP2) *	1.050	Swasta	2014	2019	Lainnya
163	Pembangunan PLTP Dieng 2x55 MW (FTP2) *	2.560	Swasta	2014	2017	Lainnya
164	Pembangunan PLTP Guci 55 MW (FTP2) *	1.280	Swasta	2014	2017	Lainnya
165	Pembangunan Pipa gas Semarang - Gresik *	2.800	BUMN	2012	2014	Lainnya
166	Pembangunan PLTA Kalikonto 1x62 MW *	900	BUMN	2014	2019	Lainnya
167	Pembangunan PLTA Kesamben 1x37 MW *	540	BUMN	2014	2019	Lainnya
168	Pembangunan PLTP Arjuno 2x55 MW (FTP2) *	2.560	Swasta	2015	2020	Lainnya
169	Pembangunan PLTP Ijen 2x55 MW (FTP2) *	2.560	Swasta	2014	2019	Lainnya
170	Pembangunan PLTP Iyang Argopuro 55 MW (FTP2) *	1.280	Swasta	2015	2019	Lainnya
171	Pembangunan PLTP Wilis/Ngebel 3x55 MW (FTP2) *	3.840	Swasta	2014	2020	Lainnya
172	Pembangunan PLTU Madura 2x200 MW (FTP2) *	4.660	Swasta	2014	2017	Lainnya
173	Pembangunan PLTU Tanjung Awar-awar 2x350 MW (FTP 1) *	5.380	BUMN	2008	2013	Lamongan
174	Pembangunan PLTA Jatigede 2x55 MW (Usulan Revisi FTP2) *	1.730	Swasta	2014	2016	Majalengka



PRESIDEN
REPUBLIK INDONESIA

- 72 -

No.	Nama Proyek	Nilai Investasi (IDR Miliar)	Sumber Dana	Periode Mulai	Periode Selesai	KPI
175	Pembangunan Transmisi Listrik di Banten sampai 2015 (1432 kms) *	7.200	BUMN	2012	2021	Lainnya
176	Pembangunan Transmisi Listrik di Jakarta sampai 2021 (975 kms) *	7.180	BUMN	2012	2021	Lainnya
177	Pembangunan Transmisi Listrik di Jawa Barat sampai 2021 (4740 kms) *	8.235	BUMN	2012	2021	Lainnya
178	Pembangunan Transmisi Listrik di Jawa Tengah dan DIY sampai 2021 (1838 kms) *	4.452	BUMN	2012	2021	Lainnya
179	Pembangunan Transmisi Listrik di Jawa Timur sampai 2021 (2195 kms) *	4.317	BUMN	2012	2021	Lainnya
180	Pembangunan PLTP Ungaran 55 MW unit 3 (FTP2) *	1.280	Swasta	2014	2018	Semarang
181	Pembangunan PLTP Ungaran Unit 1 dan 2 (85 MW) *	1.980	Swasta	2014	2019	Semarang
182	Pembangunan PLTU Jawa Tengah 2x1000 MW *	36.000	KPS	2013	2018	Jabodetabek Area
183	Pembangunan PLTU Pelabuhan Ratu 3x350 MW (FTP 1) *	4.400	BUMN	2007	2013	Sukabumi
184	Pembangunan PLTP Cisolok - Cisukarame 50 MW (FTP2) *	1.160	Swasta	2015	2019	Sukabumi
185	Pipa distribusi jalur Muara Tawar - Muara Bekasi	508	BUMN	2010	2015	Bekasi



PRESIDEN
REPUBLIK INDONESIA

- 73 -

No.	Nama Proyek	Nilai Investasi (IDR Miliar)	Sumber Dana	Periode Mulai	Periode Selesai	KPI
186	Pembangunan PLTU Cilacap Ekspansi 1x600 MW	7.150	Swasta	2013	2016	Cilacap
187	Pembangunan Rajamandala Hydroelectric Power Plant 47 MW	685	Swasta	2013	2016	Jabodetabek Area
188	Pembangunan PLTU Lontar Ekspansi 1x315 MW	3.670	BUMN	2014	2017	Lainnya
189	Pembangunan PLTP Gunung Ciremai 2x55 MW (FTP2)	2.560	Swasta	2014	2019	Lainnya
190	Pembangunan PLTU Jawa-1 1x1000 MW (Usulan Revisi FTP2)	15.000	Swasta	2014	2017	Lainnya
191	Pembangunan PLTU Jawa-3 2x660 MW (Usulan Revisi FTP2)	16.300	Swasta	2014	2018	Lainnya
192	Pembangunan PLTU Jawa-4 2x1000 MW (Usulan Revisi FTP2)	30.000	Swasta	2014	2020	Lainnya
193	Pembangunan PLTU Jawa-5 2x1000 MW (Usulan Revisi FTP2)	30.000	Swasta	2014	2019	Lainnya
194	Pembangunan PLTU Jawa-6 2x1000 MW (Usulan Revisi FTP2)	30.000	BUMN	2015	2021	Lainnya
195	Pembangunan PLTP Dieng 2x55 MW	2.560	Swasta	2015	2020	Lainnya



PRESIDEN
REPUBLIK INDONESIA

- 74 -

No.	Nama Proyek	Nilai Investasi (IDR Miliar)	Sumber Dana	Periode Mulai	Periode Selesai	KPI
196	Pembangunan PLTP Gunung Lawu 3x55 MW	3.840	Swasta	2015	2020	Lainnya
197	Pembangunan PLTP Umbul Telomoyo 1x55 MW (FTP2)	1.280	Swasta	2014	2019	Lainnya
198	Pembangunan PLTU Kendal (2x1000 MW)	29.000	KPS/ Swasta	2014	2018	Lainnya
199	Pembangunan PLTA Karang Kates 2x50 MW	1.455	BUMN	2014	2019	Lainnya
200	Pembangunan PLTGU Jawa-1 1x750 MW	6.550	BUMN	2014	2017	Lainnya
201	Pembangunan PLTGU Jawa-2 1x750 MW	6.550	BUMN	2018	2021	Lainnya
202	Pembangunan PLTGU Peaker Grati 450 MW	3.930	BUMN	2013	2016	Lainnya
203	Pipa Distribusi Jalur Bojonegara - Cimanggis	1.974	BUMN	2009	2016	Lainnya
204	Jawa-Bali Crossing 500 kV	4.000	BUMN	2013	2017	Lainnya
205	Pembangunan Gardu Induk/Trafo di Banten sampai 2021 (6541 MVA)	3.725	BUMN	2012	2015	Lainnya
206	Pembangunan Gardu Induk/Trafo di Jakarta sampai 2021 (14755 MVA)	12.513	BUMN	2012	2021	Lainnya
207	Pembangunan Gardu Induk/Trafo di Jawa Barat sampai 2021 (24640 MVA)	20.768	BUMN	2012	2021	Lainnya



PRESIDEN
REPUBLIK INDONESIA

- 75 -

No.	Nama Proyek	Nilai Investasi (IDR Miliar)	Sumber Dana	Periode Mulai	Periode Selesai	KPI
208	Pembangunan Gardu Induk/Trafo di Jawa Tengah dan DIY sampai 2021 (14587 MVA)	5.568	BUMN	2012	2021	Lainnya
209	Pembangunan Gardu Induk/Trafo di Jawa Timur sampai 2021 (15.000 MVA)	6.024	BUMN	2012	2021	Lainnya
210	Pembangunan Jaringan Interkoneksi Sumatera-Jawa (HVDC)	25.160	BUMN	2014	2018	Jabodetabek Area
211	Pembangunan PLTP Cisolak - Cisukarame 2x55 MW	2.560	Swasta	2015	2020	Sukabumi
212	Pembangunan Jaringan Backbone Serat Optik di Koridor Jawa	30**	BUMN	2012	2015	Nasional
213	Pembangunan Pusat Distribusi Regional (PDR) di Jakarta	15	APBN	2017	2017	DKI Jakarta
214	Pembangunan Fasilitas Penunjang di Pelabuhan Cilamaya (Logistics Park)	5.800	Swasta	2015	2018	Jabodetabek Area
215	Penerapan dan Pengembangan Sistem Indonesia Logistik (INALOG) Tahap - 1	2	APBN	2014	2014	Nasional
216	Pembangunan Pusat Distribusi Regional (PDR) di Semarang	15	APBN	2016	2016	Semarang



PRESIDEN
REPUBLIK INDONESIA

- 76 -

No.	Nama Proyek	Nilai Investasi (IDR Miliar)	Sumber Dana	Periode Mulai	Periode Selesai	KPI
217	Pembangunan Pusat Distribusi Regional (PDR) di Surabaya	15	APBN	2017	2017	Surabaya

* Terdaftar Dalam Lampiran Peraturan Presiden Nomor 32 Tahun 2011

** Angka Perkiraan KP3EI



PRESIDEN
REPUBLIK INDONESIA

- 77 -

Tabel Kegiatan Ekonomi MP3EI Koridor Ekonomi Jawa

No	Nama Proyek	Nilai Investasi (IDR Miliar)	Pelaksana	Periode Mulai	Periode Selesai	KPI
Kegiatan Ekonomi Utama - Alutsista						
1	Peningkatan kemampuan dan kapasitas produksi	381	BUMN	2012	2015	Bandung
2	Peningkatan kemampuan dan kapasitas produksi	989	BUMN	2011	2015	Bandung
3	Pengembangan Energetic Material Centre	286	BUMN	2010	2011	Subang
4	Pembangunan Pabrik Pentolite Booster	39	BUMN	2009	2012	Subang
Kegiatan Ekonomi Utama - Makanan Minuman						
5	Perluasan pabrik pengolahan dan pembuatan makanan & minuman	100	Swasta	2013	2015	Bandung
6	Pengembangan industri pengolahan roti dan sejenisnya	81	Swasta	2010	2014	Bekasi
7	Perluasan pabrik pengolahan dan pembuatan makanan dan minuman dan sentra pendukungnya	50	Swasta	2011	2012	Bekasi
8	Pengembangan Industri Pembuatan Produk Turunan CPO dan Produk Kemasan	2.924	Swasta	2011	2014	Bekasi



PRESIDEN
REPUBLIK INDONESIA

- 78 -

No	Nama Proyek	Nilai Investasi (IDR Miliar)	Pelaksana	Periode Mulai	Periode Selesai	KPI
9	Pembangunan pabrik minuman	410	Swasta	2012	2014	Bogor
10	Pengembangan industri pembuatan tepung terigu	168	Swasta	2011	2014	Cilegon
11	Pengembangan industri pembuatan tepung udang	207	Swasta	2011	2014	Cilegon
12	Pengembangan industri tepung terigu	288	Swasta	2009	2011	Cilegon
13	Pengembangan industri pembuatan tepung terigu	682	Swasta	2011	2014	Cilegon
14	Pengembangan industri bumbu masak dan penyedap masakan	124	Swasta	2011	2013	Depok
15	Pembangunan Pabrik Pengolahan Kakao	1.193	Swasta	2013	2015	Gresik
16	Pengembangan industri susu	90	Swasta	2011	2013	Karawang
17	Pembangunan Pabrik untuk Meningkatkan Jumlah dan Ragam Produksi dari Produk Bumbu	150	Swasta	2010	2012	Karawang
18	Perluasan pabrik untuk meningkatkan jumlah dan ragam produksi dari produk susu	1.320	Swasta	2010	2013	Karawang



PRESIDEN
REPUBLIK INDONESIA

- 79 -

No	Nama Proyek	Nilai Investasi (IDR Miliar)	Pelaksana	Periode Mulai	Periode Selesai	KPI
19	Pengembangan industri pembuatan minuman ringan	33	Swasta	2011	2013	Karawang
20	Perluasan Pabrik Roti dan sejenisnya	238	Swasta	2014	2015	Karawang
21	Pengembangan industri bumbu masak dan penyedap masakan	158	Swasta	2011	2013	Mojokerto
22	Pabrik Krimer Nabati	218	Swasta	2009	2012	Mojokerto
23	Pengembangan industri minuman ringan tidak beralkohol (soft drink)	284	Swasta	2011	2014	Pasuruan
24	Pembangunan Pabrik Untuk Meningkatkan Jumlah Produksi Susu Kental manis dan Susu Cair	882	Swasta	2009	2013	Pasuruan
25	Perkebunan tebu dan industri gula	270	Swasta	2010	2014	Pati
26	Pembangunan Pabrik Bumbu	130	Swasta	2011	2013	Purwakarta
27	Pembangunan Pabrik Saus dan Sambal	24	Swasta	2011	2012	Semarang
28	Perluasan pabrik pengolahan dan pembuatan minuman	300	Swasta	2011	2013	Semarang
29	Pengembangan industri pengolahan coklat	2.912	Swasta	2011	2014	Serang



PRESIDEN
REPUBLIK INDONESIA

- 80 -

No	Nama Proyek	Nilai Investasi (IDR Miliar)	Pelaksana	Periode Mulai	Periode Selesai	KPI
30	Pengembangan industri pembuatan tepung terigu	48	Swasta	2011	2013	Sidoarjo
31	Perluasan pabrik pengolahan dan pembuatan olahan Kakao	800	Swasta	2010	2012	Tangerang
32	Pembangunan Pabrik Mie Instan	208	Swasta	2011	2013	Tangerang
33	Pembangunan Pabrik Makanan Ringan	300	Swasta	2011	2013	Tangerang
34	Perluasan pabrik pengolahan dan pembuatan makanan yang berbasis jagung	50	Swasta	2012	2015	Tangerang
Kegiatan Ekonomi Utama - Peralatan Transportasi						
35	Pengembangan industri perakitan dan koroseri kendaraan bermotor R-4 atau lebih	35	Swasta	2011	2014	Bekasi
36	Pendirian pabrik untuk Industri kendaraan bermotor R-2 dan R-3 serta perdagangan besar	482	Swasta	2011	2013	Bekasi
37	Pendirian pabrik untuk industri perlengkapan dan komponen kendaraan bermotor R-4 atau lebih	87	Swasta	2011	2013	Bekasi



PRESIDEN
REPUBLIK INDONESIA

- 81 -

No	Nama Proyek	Nilai Investasi (IDR Miliar)	Pelaksana	Periode Mulai	Periode Selesai	KPI
38	Pembangunan pabrik baru	1.300	Swasta	2011	2012	Bekasi
39	Perluasan pabrik untuk Industri komponen kendaraan bermotor- Sektor Kend. Bermotor	5	Swasta	2011	2014	Bekasi
40	Pembangunan Pabrik Ban R-4 Tahap 2	11.000	Swasta	2014	2018	Bekasi
41	Pengembangan industri perakitan dan koroseri kendaraan bermotor R-4 atau lebih	40	Swasta	2011	2014	Bekasi
42	Pengembangan/ Perluasan pembuatan kendaraan bermotor R4	7.040	Swasta	2011	2013	Bekasi
43	Pendirian pabrik Industri perlengkapan dan komponen kendaraan bermotor R-4 atau lebih serta sepeda motor	217	Swasta	2011	2013	Bekasi
44	Pengembangan industri perakitan dan koroseri kendaraan bermotor R-4 atau lebih	40	Swasta	2011	2014	Bogor



PRESIDEN
REPUBLIK INDONESIA

- 82 -

No	Nama Proyek	Nilai Investasi (IDR Miliar)	Pelaksana	Periode Mulai	Periode Selesai	KPI
45	Perluasan pabrik industri kendaraan bermotor roda empat atau lebih serta perlengkapan dan komponennya	1.230	Swasta	2011	2013	Bogor
46	Perluasan pabrik untuk Industri karoseri kendaraan bermotor R-4 atau lebih serta komponennya	312	Swasta	2011	2014	DKI Jakarta
47	Pembangunan pabrik baru	2.100	Swasta	2011	2012	Karawang
48	Pendirian pabrik untuk Industri perlengkapan kendaraan bermotor R-2, R-3, dan R-4 atau lebih	1.500	Swasta	2011	2013	Karawang
49	Pembangunan pabrik untuk meningkatkan jumlah dan ragam produksi dari excavator, dump body dan ultra large	2.003	Swasta	2011	2013	Karawang
50	Pembangunan pabrik baru	3.100	Swasta	2012	2014	Karawang
51	Perluasan pabrik	150	Swasta	2012	2014	Karawang
52	Pengembangan industri perakitan dan koroseri kendaraan bermotor R-4 atau lebih	36	Swasta	2011	2014	Karawang



PRESIDEN
REPUBLIK INDONESIA

- 83 -

No	Nama Proyek	Nilai Investasi (IDR Miliar)	Pelaksana	Periode Mulai	Periode Selesai	KPI
53	Perluasan pabrik komponen dan perakitan alat besar	1.000	Swasta	2012	2013	Karawang
54	Perluasan pabrik dengan penambahan mesin tempa panas dan mesin-mesin pemanas	1.500	Swasta	2011	2012	Karawang
55	Pengembangan industri perlengkapan dan komponen sepeda motor dan sejenisnya	447	Swasta	2011	2013	Karawang
56	Pembangunan pabrik baru	4.000	Swasta	2011	2013	Karawang
57	Pengembangan Pabrik	4.600	Swasta	2011	2013	Karawang
58	Perluasan pabrik patria untuk medium vessel	100	Swasta	2011	2013	Karawang
59	Pengembangan industri pembuatan ban luar dan ban dalam	2.456	Swasta	2011	2013	Tangerang
60	Pengembangan industri mobil listrik (Low Cost Green car)	107	Swasta	2012	-	Gresik
Kegiatan Ekonomi Utama - Perkapalan						
61	Pembuatan galangan kapal	147	Swasta	2013	2018	DKI Jakarta
62	Pembangunan galangan kapal	400	BUMN	2011	2013	Lamongan
63	Pembangunan galangan kapal reparasi dan pembuatan kapal baru	400	Swasta	2007	2019	Lamongan



PRESIDEN
REPUBLIK INDONESIA

- 84 -

No	Nama Proyek	Nilai Investasi (IDR Miliar)	Pelaksana	Periode Mulai	Periode Selesai	KPI
64	Peningkatan kemampuan dan kapasitas produksi	335	BUMN	2012	2015	Surabaya
Kegiatan Ekonomi Utama - Tekstil						
65	Pengembangan industri pemintalan benang dan perajutan tekstil	83	Swasta	2011	2014	Bandung
66	Pengembangan industri pertenunan	57	Swasta	2011	2013	Bogor
67	Pengembangan industri perajutan tekstil	29	Swasta	2011	2013	Cimahi
68	Pengembangan industri pencelupan dan penyempurnaan tekstil	144	Swasta	2011	2013	Cimahi
69	Pengembangan industri serat/benang	26	Swasta	2011	2013	Karang Anyar
70	Pengembangan industri pertenunan	27	Swasta	2011	2013	Karang Anyar
71	Pengembangan produk daur ulang polyester chip	402	Swasta	2011	2012	Karawang
72	Pengembangan industri pemintalan benang	30	Swasta	2011	2013	Karawang
73	Pengembangan Industri pakaian jadi dan tekstil	45	Swasta	2011	2014	Majalengka
74	Industri kimia dasar dan serat buatan serta PLTU	1.620	Swasta	2010	2013	Purwakarta



PRESIDEN
REPUBLIK INDONESIA

- 85 -

No	Nama Proyek	Nilai Investasi (IDR Miliar)	Pelaksana	Periode Mulai	Periode Selesai	KPI
75	Pengembangan Industri Serat sintetis untuk tekstil (polyester)	1.440	Swasta	2010	2013	Purwakarta
76	Pengembangan industri serat sintetis untuk tekstil (serat stapel rayon)	1.700	Swasta	2010	2013	Purwakarta
77	Pengembangan Industri pakaian jadi dan tekstil	100	Swasta	2011	2014	Subang
78	Continuous Polymerization Plant (CP Plant) dan Polyfibre Plant	540	Swasta	2011	2014	Subang
79	Pengembangan Spinning dan Garment	880	Swasta	2009	2013	Sukoharjo
80	Pengembangan industri pencelupan kain	23	Swasta	2011	2013	Tangerang
81	Pembangunan garment	1.000	Swasta	2014	-	Wonogiri
82	Pengembangan industri tekstil	28.000	Swasta	2014	-	Wonogiri
83	Pembangunan Industri Kain/Benang Celup	72	Swasta	-	-	Pasuruan
Kegiatan Ekonomi Utama - Telematika						
84	Pengembangan Bandung Techno Park	100	Swasta	2011	2012	Bandung
85	Pembangunan animation center sebagai pusat riset dan pengembangan industri animasi nasional.	68	Swasta	2011	2014	Cimahi



PRESIDEN
REPUBLIK INDONESIA

- 86 -

No	Nama Proyek	Nilai Investasi (IDR Miliar)	Pelaksana	Periode Mulai	Periode Selesai	KPI
Kegiatan Ekonomi Utama - Besi Baja						
86	Pengembangan industri baja, perdagangan	260	Swasta	2011	2013	Bekasi
87	Pengembangan industri besi dan baja dasar	349	Swasta	2011	2013	DKI Jakarta
88	Pengembangan industri besi dan baja dasar	205	Swasta	2011	2014	Karawang
89	Pengembangan industri besi dan baja dasar	652	Swasta	2011	2014	Karawang
90	Pembangunan Pabrik	5.400	Swasta	2010	-	Kulon Progo
91	Pengembangan industri besi dan baja dasar	70	Swasta	2011	2013	Sukabumi
92	Pengembangan industri besi dan baja dasar	16	Swasta	2011	2013	Surabaya
93	Pengembangan (ekspansi) industri besi dan baja dasar	300	Swasta	2011	2013	Surabaya
Kegiatan Ekonomi Utama - Migas						
94	Pembangunan Floating Storage Regasification Unit (FSRU) Jawa Barat	550	BUMN	2010	2012	Bekasi
95	Revitalisasi pabrik PT Pupuk Kujang 1C	6.300	BUMN	2014	2016	Bojonegoro
96	Pembangunan RFCC (Residual Fluidized Catalitic Cracking) di Refinery Unit 4 Cilacap	8.385	BUMN	2012	2014	Cilacap



PRESIDEN
REPUBLIK INDONESIA

- 87 -

No	Nama Proyek	Nilai Investasi (IDR Miliar)	Pelaksana	Periode Mulai	Periode Selesai	KPI
97	Pembangunan proyek Langit Biru Cilacap (PLBC)	3.042	BUMN	2011	2014	Cilacap
98	Peningkatan kapasitas pabrik Olefins dari 600.000 ton per tahun menjadi 1.000.000 ton per tahun	2.700	Swasta	2013	2015	Cilegon
99	Pembangunan kilang minyak kapasitas 300.000 BPD (barrel per hari)	63.000	Swasta	2015	2020	Cilegon
100	Pembangunan terminal LPG Banten dengan kapasitas 1.000.000 ton /tahun	1.800	Swasta	2011	2013	Cilegon
101	Proyek pembangunan industri Butadiene dan Butene 1	1.250	Swasta	2011	2013	Cilegon
102	Pembangunan Pabrik SAP (Superabsorben Polymers) dan perluasan Pabrik AA (Acrylic Acid)	2.988	Swasta	2011	2013	Cilegon
103	Pembangunan terminal LPG Banten	340	BUMN	2011	2012	Cilegon
104	Proyek Naphtha Craker dan proyek turunan	45.000	Swasta	2011	2016	Cilegon
105	Relokasi Depot LPG Tanjung Priok	283	BUMN	2011	2015	DKI Jakarta



PRESIDEN
REPUBLIK INDONESIA

- 88 -

No	Nama Proyek	Nilai Investasi (IDR Miliar)	Pelaksana	Periode Mulai	Periode Selesai	KPI
106	Pembangunan pabrik amoniak urea II	7.200	Swasta	2010	2015	Gresik
107	Proyek EPC Pabrik Asam Fosfat	1.800	Swasta	2010	2014	Gresik
108	Pembangunan SPM (Single Point Mooring) Balongan	200	BUMN	2012	2012	Indramayu
109	Pembangunan kilang polypropilene di Refinery Unit 6 Balongan	2.000	BUMN	2012	2014	Indramayu
110	Pabrik bio ethanol	438	BUMN	2011	2013	Mojokerto
111	Pembangunan fasilitas penyimpanan dan regasifikasi unit di Tambak Lorok-Semarang	1.500	BUMN	-	-	Semarang
112	Pembangunan Kilang Minyak Jawa Timur	40.000	BUMN	2011	2017	Tuban
Kegiatan Ekonomi Utama - Pariwisata						
113	Pengembangan Kawasan Wisata Kenjeran Jawa Timur - Pembangunan theme park, entertainment centre	3.500	APBN	2011	2017	Surabaya
Kegiatan Ekonomi Lainnya - Semen						
114	Pembangunan pabrik semen	2.900	Swasta	2011	2014	Banyumas
115	Proyek Pembangunan Semen Tuban IV	3.200	BUMN	2011	2012	Tuban
116	Pembangunan pabrik semen	5.760	Swasta	2014	-	Wonogiri



PRESIDEN
REPUBLIK INDONESIA

- 89 -

No	Nama Proyek	Nilai Investasi (IDR Miliar)	Pelaksana	Periode Mulai	Periode Selesai	KPI
117	Pembangunan pabrik semen	6.800	Swasta	2013	2015	Lebak
Kegiatan Ekonomi Utama - Tembaga						
118	Pembangunan industri atau pabrik kuningan berbahan dasar tembaga (brown mill) tahap awal	1.000	Swasta	2015	2017	Gresik
119	Pengembangan industri atau pabrik kuningan berbahan dasar tembaga (brown mill) tahap II	900	Swasta	2017	2019	Gresik



PRESIDEN
REPUBLIK INDONESIA

- 90 -

Tabel Proyek SDM dan IPTEK Koridor Ekonomi Jawa

No	Nama Proyek	Nilai Investasi (IDR Miliar)	Periode Mulai	Periode Selesai
1	Pembangunan Politeknik Maritim Negeri Semarang	71,50	2012	2013
2	Pembangunan Politeknik Negeri Madura	35,00	2013	2013
3	Pembangunan Politeknik Negeri Subang	27,50	2013	2014
4	Pembangunan Politeknik Negeri Madiun	30,00	2013	2014
5	Pembangunan Politeknik Negeri Banyuwangi	25,00	2014	2014
6	Pembangunan Akademi Komunitas Ponorogo	11,40	2012	2013
7	Pembangunan Akademi Komunitas Pacitan	14,31	2012	2013
8	Pembangunan Akademi Komunitas Sumenep	12,10	2012	2013
9	Pembangunan Akademi Komunitas Lamongan	5,71	2012	2013
10	Pembangunan Akademi Komunitas Temanggung	11,76	2012	2013
11	Pembangunan Akademi Komunitas Situbondo	10,82	2012	2013
12	Pembangunan Akademi Komunitas Sidoarjo	13,13	2012	2013
13	Pembangunan Akademi Komunitas Nganjuk	10,82	2012	2013
14	Pembangunan Akademi Komunitas Cianjur	5,39	2012	2013
15	Pembangunan Akademi Komunitas Blitar	11,74	2012	2013
16	Pembangunan Akademi Komunitas Bojonegoro	14,11	2012	2013
17	Pembangunan Akademi Komunitas Jepara	5,39	2012	2013



PRESIDEN
REPUBLIK INDONESIA

- 91 -

No	Nama Proyek	Nilai Investasi (IDR Miliar)	Periode Mulai	Periode Selesai
18	Pembangunan Akademi Komunitas Tuban	9,03	2012	2013
19	Pembangunan Akademi Komunitas Karawang	9,10	2012	2013
20	Penguatan Sarana dan Prasarana Institut Pertanian Bogor	245,21	2011	2013
21	Penguatan Sarana dan Prasarana Institut Seni Indonesia Surakarta	81,08	2011	2013
22	Penguatan Sarana dan Prasarana Institut Seni Indonesia Yogyakarta	126,30	2011	2013
23	Penguatan Sarana dan Prasarana Institut Teknologi Bandung	427,50	2011	2013
24	Penguatan Sarana dan Prasarana Institut Teknologi Sepuluh Nopember	460,84	2011	2013
25	Penguatan Sarana dan Prasarana Politeknik Elektronika Negeri Surabaya	166,08	2011	2013
26	Penguatan Sarana dan Prasarana Politeknik Manufaktur Negeri Bandung	40,34	2011	2013
27	Penguatan Sarana dan Prasarana Politeknik Maritim	12,42	2012	2012
28	Penguatan Sarana dan Prasarana Politeknik Negeri Bandung	58,15	2011	2013
29	Penguatan Sarana dan Prasarana Politeknik Negeri Jakarta	112,00	2011	2013
30	Penguatan Sarana dan Prasarana Politeknik Negeri Jember	118,29	2011	2013
31	Penguatan Sarana dan Prasarana Politeknik Negeri Malang	260,00	2011	2013
32	Penguatan Sarana dan Prasarana Politeknik Negeri Media Kreatif	134,75	2011	2013
33	Penguatan Sarana dan Prasarana Politeknik Negeri Semarang	136,75	2011	2013
34	Penguatan Sarana dan Prasarana Politeknik Perkapalan Negeri Surabaya	83,50	2011	2013
35	Penguatan Sarana dan Prasarana Sekolah Tinggi Seni Indonesia Bandung	23,16	2011	2013



PRESIDEN
REPUBLIK INDONESIA

- 92 -

No	Nama Proyek	Nilai Investasi (IDR Miliar)	Periode Mulai	Periode Selesai
36	Penguatan Sarana dan Prasarana Universitas Airlangga	236,00	2011	2013
37	Penguatan Sarana dan Prasarana Universitas Brawijaya	259,60	2011	2013
38	Penguatan Sarana dan Prasarana Universitas Diponegoro	139,50	2011	2013
39	Penguatan Sarana dan Prasarana Universitas Gadjah Mada	222,00	2011	2013
40	Penguatan Sarana dan Prasarana Universitas Indonesia	380,00	2011	2013
41	Penguatan Sarana dan Prasarana Universitas Jember	203,00	2011	2013
42	Penguatan Sarana dan Prasarana Universitas Jenderal Soedirman	228,60	2011	2013
43	Penguatan Sarana dan Prasarana Universitas Negeri Jakarta	206,51	2011	2013
44	Penguatan Sarana dan Prasarana Universitas Negeri Malang	118,00	2011	2013
45	Penguatan Sarana dan Prasarana Universitas Negeri Semarang	428,33	2011	2013
46	Penguatan Sarana dan Prasarana Universitas Negeri Surabaya	540,00	2011	2013
47	Penguatan Sarana dan Prasarana Universitas Negeri Yogyakarta	266,00	2011	2013
48	Penguatan Sarana dan Prasarana Universitas Padjadjaran	211,41	2011	2013
49	Penguatan Sarana dan Prasarana Universitas Pendidikan Indonesia	93,50	2011	2013
50	Penguatan Sarana dan Prasarana Universitas Sebelas Maret	265,98	2011	2013
51	Penguatan Sarana dan Prasarana Universitas Sultan Ageng Tirtayasa	80,79	2011	2013
52	Penguatan Sarana dan Prasarana Universitas Terbuka	36,26	2011	2013
53	Penguatan Sarana dan Prasarana Universitas Trunojoyo	497,00	2011	2013
54	Pendidikan Menengah Kejuruan Kehutanan sebanyak 1.440 siswa	8,73	2012	2013
55	Pengawasan Konservasi Mineral dan Batubara	0,11	2013	2013



PRESIDEN
REPUBLIK INDONESIA

- 93 -

No	Nama Proyek	Nilai Investasi (IDR Miliar)	Periode Mulai	Periode Selesai
56	Pengawasan Teknis Pertambangan Mineral dan Batubara	0,11	2013	2013
57	Laboratorium Pengujian Migas (Cepu/Luar Cepu)	0,11	2013	2013
58	Insentif PKPP	37,50	-	-
59	Penelitian Prioritas Nasional yang Mendukung MP3EI	8,33	-	-
60	Insentif Riset Sinas	16,67	-	-
61	Pembangunan NARC	2.800,00	-	-
62	Tersusunnya pengembangan model SIDA dan Laporan	0,40	2013	2013
63	Asesmen Akreditasi, Asesmen Reakreditasi dan Asesmen Surveilans Pranata Litbang	0,39	2013	2013
64	Publikasi 70% dari 12 Output Pusat Unggulan Iptek	1,80	2013	2013
65	Publikasi 85% dari 12 Output Pusat Unggulan Iptek	1,10	2013	2013
66	Penerapan SIDA	1,57	2013	2013
67	Diseminasi Teknologi Peningkatan Kapasitas Iptek	2,80	2013	2013
68	Peningkatan Kapasitas Masyarakat terhadap Iptek dan terdiseminasi Teknologi	0,40	2013	2013
69	Penguatan SIDA	21,07	-	-
70	Terbentuknya sentra HKI	0,89	2013	2013
71	Menguatnya Sentra HKI	0,22	2013	2013