



**BUPATI PARIGI MOUTONG  
PROVINSI SULAWESI TENGAH**

**PERATURAN BUPATI PARIGI MOUTONG  
NOMOR : 5 TAHUN 2016**

**TENTANG  
ALOKASI KEBUTUHAN PUPUK BERSUBSIDI SEKTOR PERTANIAN  
KABUPATEN PARIGI MOUTONG  
TAHUN 2016**

**DENGAN RAHMAT TUHAN YANG MAHA ESA  
BUPATI PARIGI MOUTONG,**

DIPERIKSESI DAN DITAMBAH KETENTUAN PERUNDANG-UNDANGAN	
SKPD/INSTANSI PENGUSUL	DISTANAK

- Menimbang : bahwa untuk melaksanakan ketentuan Pasal 6 ayat (1) Peraturan Menteri Pertanian Nomor 60/Permentan/SR.310/12/2015 tentang Kebutuhan dan Harga Eceran Tertinggi (HET) Pupuk Bersubsidi Untuk Sektor Pertanian Tahun Anggaran 2016, perlu menetapkan Peraturan Bupati tentang Kebutuhan Pupuk Bersubsidi Sektor Pertanian Kabupaten Parigi Moutong Tahun 2016;
- Meningat : 1. Undang-Undang Nomor 10 Tahun 2002 tentang Pembentukan Kabupaten Parigi Moutong Di Provinsi Sulawesi Tengah (Lembaran Negara Republik Indonesia Tahun 2002 Nomor 24, Tambahan Lembaran Negara Republik Indonesia Nomor 4186);
2. Undang-Undang Nomor 23 Tahun 2014 tentang Pemerintahan Daerah (Lembaran Negara Republik Indonesia Tahun 2014 Nomor 244, Tambahan Lembaran Negara Republik Indonesia Nomor 5587) sebagaimana telah diubah terakhir dengan Undang-Undang Nomor 9 Tahun 2015 (Lembaran Negara Republik Indonesia Tahun 2015 Nomor 58, Tambahan Lembaran Negara Republik Indonesia Nomor 5679);

3. Peraturan Menteri Pertanian Nomor 60 /Permentan/SR.310/12/2015 tentang Kebutuhan Dan Harga Eceran Tertinggi (HET) Pupuk Bersubsidi Untuk Sektor Pertanian Tahun Anggaran 2016;
4. Peraturan Gubernur Nomor 86 Tahun 2015 tentang Kebutuhan Pupuk Bersubsidi Sektor Pertanian Kabupaten/Kota Se-Provinsi Sulawesi Tengah Tahun 2016 (Berita Daerah Provinsi Sulawesi Tengah Tahun 2015 Nomor443);
5. Peraturan Daerah Nomor 8 Tahun 2008 tentang Kewenangan Kabupaten Parigi Moutong (Lembaran Daerah Kabupaten Parigi Moutong Tahun 2008 Nomor 18 Seri D Nomor 44, Tambahan Lembaran Daerah Kabupaten Parigi Moutong Nomor 100);

**MEMUTUSKAN :**

**Menetapkan :** PERATURAN BUPATI TENTANG ALOKASI KEBUTUHAN PUPUK BERSUBSIDI SEKTOR PERTANIAN KABUPATEN PARIGI MOUTONG TAHUN 2016.

**BAB I  
KETENTUAN UMUM  
Pasal 1**

Dalam Peraturan Bupati ini yang dimaksud dengan :

1. Daerah adalah Daerah Kabupaten Parigi Moutong.
2. Kabupaten adalah Kabupaten Parigi Moutong.
3. Pemerintah Daerah adalah Bupati dan perangkat daerah lainnya sebagai unsur penyelenggara pemerintah daerah.
4. Bupati adalah Bupati Parigi Moutong.
5. Pupuk Bersubsidi adalah barang dalam pengawasan yang pengadaan dan penyalurannya mendapat subsidi dari pemerintah untuk kebutuhan kelompok tani dan/atau petani disektor pertanian.
6. Kebutuhan Pupuk bersubsidi adalah alokasi sejumlah pupuk bersubsidi per Provinsi yang dihitung berdasarkan usulan dari Gubernur atau Dinas yang membidangi sektor pertanian di Provinsi.
7. Sektor Pertanian adalah sektor yang berkaitan dengan budidaya tanaman pangan, hortikultura, perkebunan, hijauan pakan ternak, dan budidaya ikan dan atau udang.
8. Kelompok Tani adalah kumpulan petani yang mempunyai kesamaan kepentingan dalam dalam memanfaatkan sumberdaya pertanian untuk bekerjasama meningkatkan produktivitas usaha tani dan kesejahteraan anggotanya dalam mengusahakan lahan usahatani secara bersama pada satu hamparan atau kawasan.
9. Komisi Pengawas Pupuk dan Pestisida selanjutnya disebut KPPP Kabupaten adalah wadah koordinasi antara instansi terkait dalam melakukan pengawasan pupuk dan pestisida yang dibentuk oleh Bupati ditingkat Kabupaten.

**BAB II**  
**PERUNTUKAN PUPUK BERSUBSIDI**

**Pasal 2**

Pupuk bersubsidi diperuntukan bagi petani tanaman pangan, hortikultura, perkebunan, peternakan yang mengusahakan lahan dengan total luasan maksimal 2 (dua) hektar atau Petambak dengan luasan maksimal 1(satu) hektar setiap musim tanam perkeluarga.

**BAB III**  
**KEBUTUHAN ALOKASI PUPUK BERSUBSIDI**

**Pasal 3**

- (1) Menetapkan Kebutuhan pupuk bersubsidi sektor pertanian Kabupaten tahun 2016.
- (2) Kebutuhan pupuk bersubsidi di rinci menurut kecamatan, jenis, jumlah Sub sektor dan sebaran setiap bulan, dengan kebutuhan pupuk bersubsidi sebagai berikut:
  - a. alokasi kebutuhan pupuk bersubsidi per-subsektor sebagaimana tercantum dalam Lampiran I yang merupakan bagian tidak terpisahkan dari Peraturan Bupati ini.
  - b. alokasi kebutuhan pupuk bersubsidi per-kecamatan sebagaimana tercantum dalam Lampiran II yang merupakan bagian tidak terpisahkan dari Peraturan Bupati ini
  - c. alokasi kebutuhan per sub sektor yang diperuntukan pada Kabupaten sebagaimana tercantum dalam Lampiran III yang merupakan bagian tidak terpisahkan dari Peraturan Bupati ini.

**BAB IV**  
**PENGAWASAN DAN PELAPORAN**

**Pasal 4**

- (1) KPPP Kabupaten wajib melakukan pemantauan dan pengawasan terhadap Penyaluran, penggunaan dan harga pupuk bersubsidi di wilayah Kabupaten.
- (2) KPPP Kabupaten dalam melaksanakan tugasnya dibantu oleh penyuluh.
- (3) KPPP Kabupaten wajib menyampaikan laporan pemantauan dan pengawasan pupuk bersubsidi kepada Bupati.
- (4) Bupati menyampaikan laporan hasil pemantauan dan pengawasan pupuk bersubsidi kepada Gubernur.

BAB IV  
KETENTUAN PENUTUP





Pasal 5

Pada saat Peraturan Bupati ini mulai berlaku, Peraturan Bupati Nomor 3 Tahun 2015 tentang Alokasi Kebutuhan Pupuk Bersubsidi Sektor Pertanian Kabupaten Parigi Moutong Tahun 2015 ( Berita Daerah Kabupaten Parigi Moutong Tahun 2015 Nomor 3 ) sebagaimana telah diubah terakhir dengan Peraturan Bupati Nomor 42 Tahun 2015 ( Berita Daerah Kabupaten Parigi Moutong Tahun 2015 Nomor 45 ) dicabut dan dinyatakan tidak berlaku.

Pasal 6


Peraturan Bupati ini mulai berlaku pada tanggal diundangkan.

Agar setiap orang mengetahuinya, memerintahkan pengundangan Peraturan Bupati ini dengan penempatannya dalam Berita Daerah Kabupaten Parigi Moutong.

PARAF KOORDINASI	
SEKDA	
ASISTEN ( )	
KABAG KUMDANG	
KEPALA SKPD / INSTANSI	

Ditetapkan di Parigi  
pada tanggal 6 Januari 2016

**BUPATI PARIGI MOUTONG,**

  
**SAMSURIZAL TOMBOLOTUTU**

Diundangkan di Parigi  
pada tanggal 6 Januari 2016

**SEKRETARIS DAERAH KABUPATEN PARIGI MOUTONG**

  
**EKKA PONTOH**

BERITA DAERAH KABUPATEN PARIGI MOUTONG TAHUN 2016 NOMOR 6

LAMPIRAN I PERATURAN BUPATI PARIGI MOUTONG

NOMOR : 5 TAHUN 2016

TANGGAL : 6 Januari 2016

TENTANG : ALOKASI KEBUTUHAN PUPUK BERSUBSIDI SEKTOR PERTANIAN KABUPATEN PARIGI MOUTONG TAHUN 2016.

ALOKASI KEBUTUHAN PUPUK BERSUBSIDI PER SUBSEKTOR  
KABUPATEN PARIGI MOUTONG  
TAHUN 2016.

No.	SUB SEKTOR	KEBUTUHAN PUPUK (Ton)					KETERANGAN
		UREA	SP-36	ZA	NPK	ORGANIK	
1	TANAMAN PANGAN	8.355,000	538,200	1.160,450	5.929,300	795,500	
2	HORTIKULTURA	499,750	43,200	70,500	362,800	86,050	
3	PERKEBUNAN	1.166,550	120,800	249,850	1.127,350	81,350	
4	PETERNAKAN	94,500	4,300	16,900	54,100	4,450	
5	PERIKANAN BUDIDAYA	-	-	-	-	-	
	JUMLAH	10.115,800	706,500	1.497,700	7.473,550	967,350	

PARAF KOORDINASI	
SEKDA	
ASISTEN ( )	
KABAG KUMDANG	
KEPALA SEKRETARIAT	

BUPATI PARIGI MOUTONG,

  
SAMSURIZAL TOMBOLOTUTU

LAMPIRAN II PERATURAN BUPATI PARIGI MOUTONG





NOMOR : 5 TAHUN 2016

TANGGAL : 6 Januari 2016

TENTANG : ALOKASI KEBUTUHAN PUPUK BERSUBSIDI SEKTOR PERTANIAN KABUPATEN PARIGI MOUTONG TAHUN 2016.

ALOKASI KEBUTUHAN PUPUK BERSUBSIDI PER-KECAMATAN  
SE-KABUPATEN PARIGI MOUTONG TAHUN 2016.

NO	Kecamatan	JENIS PUPUK (Ton)				
		Urea	SP-36	ZA	NPK	Organik
1	SAUSU	570,626	11,375	38,460	344,605	96,638
2	BALINGGI	1.596,288	59,699	237,883	1133,439	206,723
3	TORUE	1.389,916	154,512	385,765	1349,798	230,442
4	PARIGI SELATAN	2.031,050	112,122	127,871	1176,262	100,411
5	PARIGI	99,641	0,000	0,000	108,366	3,057
6	PARIGI BARAT	93,268	0,000	0,000	101,790	3,008
7	PARIGI TENGAH	12,327	0,000	0,000	12,705	0,000
8	PARIGI UTARA	9,003	0,000	0,000	11,210	0,000
9	AMPIBABO	144,959	18,581	29,954	29,894	12,779
10	SINIU	37,125	0,000	0,000	21,374	0,000
11	TORIBULU	560,921	20,842	105,745	149,471	13,369
12	KASIMBAR	579,635	21,195	89,862	151,863	11,666
13	TINOMBO SELATAN	154,873	14,130	59,908	128,919	21,398
14	TINOMBO	63,426	0,000	0,000	74,736	5,727
15	SIDOAN	90,536	0,000	0,000	22,421	0,000
16	TOMINI	45,622	0,000	0,000	29,894	22,858
17	PALASA	18,107	0,000	0,000	22,421	0,000
18	MEPANGA	1.091,293	94,459	178,555	975,373	116,072
19	ONGKA MALINO	699,508	80,965	126,120	568,139	31,110
20	BOLANO	453,087	50,656	38,693	415,156	38,355
21	LAMBUNU	329,370	67,965	63,439	556,032	21,069
22	TAOPA	27,110	0,000	0,000	74,736	22,907
23	MOUTONG	18,107	0,000	15,444	14,947	9,761
JUMLAH		10.115,800	706,500	1.497,700	7.473,550	967,350

PARAF KOORDINASI	
SEKDA	
ASISTEN ( )	
KABAG KUMDANG	
KEPALA SKPD / INSTANSI	

BUPATI PARIGI MOUTONG,

  
SAMSURIZAL TOMBOLOTUTU

## K UREA

KECAMATAN	JUMLAH (Ton)	KEBUTUHAN PUPUK (Ton)											
		JAN	FEB	MARET	APRIL	MEI	JUNI	JULI	AGUST	SEPT	OKT	NOP	DES
2	3	4	5	6	7	8	9	10	11	12	13	14	15
SAUSU	471,222	47,868	36,319	37,740	39,091	40,477	35,946	23,757	37,438	20,540	35,875	48,473	67,698
BALINGGI	1.318,419	133,930	101,616	105,593	109,371	113,249	100,572	66,468	104,748	57,469	100,373	135,620	189,411
TORUE	1.147,977	116,616	88,479	91,942	95,232	98,608	87,570	57,875	91,206	50,040	87,397	118,087	164,924
PARIGI SELATAN	1.677,517	170,408	129,293	134,353	139,161	144,094	127,965	84,572	133,278	73,122	127,711	172,559	241,001
PARIGI	82,297	8,360	6,343	6,591	6,827	7,069	6,278	4,149	6,538	3,587	6,265	8,466	11,823
PARIGI BARAT	77,033	7,825	5,937	6,170	6,390	6,617	5,876	3,884	6,120	3,358	5,865	7,924	11,067
PARIGI TENGAH	10,277	1,044	0,792	0,823	0,853	0,883	0,784	0,518	0,816	0,448	0,782	1,057	1,476
PARIGI UTARA	7,436	0,755	0,573	0,596	0,617	0,639	0,567	0,375	0,591	0,324	0,566	0,765	1,068
AMPIBABO	119,727	12,162	9,228	9,589	9,932	10,284	9,133	6,036	9,512	5,219	9,115	12,316	17,201
SINIU	30,663	3,115	2,363	2,456	2,544	2,634	2,339	1,546	2,436	1,337	2,334	3,154	4,405
TORIBULU	463,285	47,062	35,707	37,105	38,432	39,795	35,340	23,356	36,808	20,194	35,270	47,656	66,558
KASIMBAR	478,742	48,632	36,899	38,343	39,715	41,123	36,519	24,136	38,036	20,868	36,447	49,246	68,778
TINOMBO SELATAN	127,915	12,994	9,859	10,245	10,611	10,988	9,758	6,449	10,163	5,576	9,738	13,158	18,377
TINOMBO	52,386	5,322	4,038	4,196	4,346	4,500	3,996	2,641	4,162	2,283	3,988	5,389	7,526
SIDOAN	74,777	7,596	5,763	5,989	6,203	6,423	5,704	3,770	5,941	3,260	5,693	7,692	10,743
TOMINI	37,681	3,828	2,904	3,018	3,126	3,237	2,874	1,900	2,994	1,643	2,869	3,876	5,413
PALASA	14,955	1,519	1,153	1,198	1,241	1,285	1,141	0,754	1,188	0,652	1,139	1,538	2,149
MEPANGA	901,337	91,561	69,470	72,189	74,772	77,423	68,756	45,441	71,611	39,289	68,620	92,717	129,491
ONGKA MALINO	577,748	58,690	44,529	46,272	47,928	49,627	44,072	29,127	45,902	25,184	43,985	59,430	83,002
BOLANO LAMBUNU	374,220	38,015	28,843	29,971	31,044	32,145	28,546	18,866	29,732	16,312	28,490	38,494	53,762
BOLANO	272,039	27,635	20,967	21,788	22,567	23,367	20,752	13,715	21,613	11,858	20,711	27,983	39,082
TAOPA	22,391	2,275	1,726	1,793	1,858	1,923	1,708	1,129	1,779	0,976	1,705	2,303	3,217
MOUTONG	14,955	1,519	1,153	1,198	1,241	1,285	1,141	0,754	1,188	0,652	1,139	1,538	2,149
<b>JUMLAH</b>	<b>8.355,000</b>	<b>848,732</b>	<b>643,953</b>	<b>669,156</b>	<b>693,100</b>	<b>717,673</b>	<b>637,337</b>	<b>421,216</b>	<b>663,800</b>	<b>364,192</b>	<b>636,076</b>	<b>859,443</b>	<b>1200,322</b>

K SP- 36

KECAMATAN	JUMLAH (Ton)	KEBUTUHAN PUPUK (Ton)											
		JAN	FEB	MARET	APRIL	MEI	JUNI	JULI	AGUST	SEPT	OKT	NOP	DES
2	3	4	5	6	7	8	9	10	11	12	13	14	15
BAUSU	8,665	1,262	0,708	0,885	0,933	0,807	0,608	0,373	0,680	0,322	0,644	0,702	0,741
BALINGGI	45,478	6,621	3,713	4,646	4,899	4,235	3,192	1,959	3,571	1,691	3,382	3,682	3,887
BORNEO	117,704	17,136	9,611	12,024	12,678	10,961	8,261	5,071	9,243	4,376	8,752	9,529	10,061
PARIGI SELATAN	85,412	12,435	6,974	8,725	9,200	7,954	5,995	3,680	6,707	3,176	6,351	6,915	7,301
PARIGI	-	-	-	-	-	-	-	-	-	-	-	-	-
PARIGI BARAT	-	-	-	-	-	-	-	-	-	-	-	-	-
PARIGI TENGAH	-	-	-	-	-	-	-	-	-	-	-	-	-
PARIGI UTARA	-	-	-	-	-	-	-	-	-	-	-	-	-
AMPIBABO	14,155	2,061	1,156	1,446	1,525	1,318	0,993	0,610	1,112	0,526	1,052	1,146	1,210
BINIU	-	-	-	-	-	-	-	-	-	-	-	-	-
BORIBULU	15,877	2,311	1,296	1,622	1,710	1,478	1,114	0,684	1,247	0,590	1,181	1,285	1,357
KASIMBAR	16,146	2,351	1,318	1,649	1,739	1,504	1,133	0,696	1,268	0,600	1,201	1,307	1,380
WINOMBO SELATAN	10,764	1,567	0,879	1,100	1,159	1,002	0,756	0,464	0,845	0,400	0,800	0,871	0,920
WINOMBO	-	-	-	-	-	-	-	-	-	-	-	-	-
BIDOAN	-	-	-	-	-	-	-	-	-	-	-	-	-
WOMINI	-	-	-	-	-	-	-	-	-	-	-	-	-
WALASA	-	-	-	-	-	-	-	-	-	-	-	-	-
WEPANGA	71,957	10,476	5,876	7,351	7,751	6,701	5,051	3,100	5,651	2,675	5,351	5,826	6,151
WONGKA MALINO	61,678	8,979	5,036	6,301	6,644	5,743	4,329	2,657	4,843	2,293	4,586	4,993	5,272
WOLANO LAMBUNU	38,589	5,618	3,151	3,942	4,157	3,593	2,708	1,663	3,030	1,435	2,869	3,124	3,298
WOLANO	51,775	7,538	4,228	5,289	5,577	4,821	3,634	2,231	4,066	1,925	3,850	4,192	4,425
WUOPA	-	-	-	-	-	-	-	-	-	-	-	-	-
WUOTONG	-	-	-	-	-	-	-	-	-	-	-	-	-
<b>JUMLAH</b>	<b>538,200</b>	<b>78,355</b>	<b>43,946</b>	<b>54,979</b>	<b>57,972</b>	<b>50,117</b>	<b>37,775</b>	<b>23,189</b>	<b>42,263</b>	<b>20,010</b>	<b>40,019</b>	<b>43,572</b>	<b>46,003</b>



ZA

KECAMATAN	JUMLAH (Ton)	KEBUTUHAN PUPUK (Ton)											
		JAN	FEB	MARET	APRIL	MEI	JUNI	JULI	AGUST	SEPT	OKT	NOP	DES
2	3	4	5	6	7	8	9	10	11	12	13	14	15
AUSU	29,800	3,558	2,323	2,735	2,470	2,356	2,425	1,414	2,808	1,333	2,531	2,792	3,053
MALINGGI	184,317	22,009	14,370	16,917	15,278	14,572	15,000	8,748	17,370	8,244	15,656	17,270	18,883
MORUE	298,899	35,691	23,304	27,433	24,775	23,631	24,326	14,187	28,169	13,369	25,389	28,005	30,622
MARIGI SELATAN	99,077	11,831	7,725	9,093	8,212	7,833	8,063	4,702	9,337	4,431	8,416	9,283	10,150
MARIGI	-	-	-	-	-	-	-	-	-	-	-	-	-
MARIGI BARAT	-	-	-	-	-	-	-	-	-	-	-	-	-
MARIGI TENGAH	-	-	-	-	-	-	-	-	-	-	-	-	-
MARIGI UTARA	-	-	-	-	-	-	-	-	-	-	-	-	-
MPIBABO	23,209	2,771	1,809	2,130	1,924	1,835	1,889	1,102	2,187	1,038	1,971	2,175	2,378
MNIU	-	-	-	-	-	-	-	-	-	-	-	-	-
MORIBULU	81,933	9,784	6,388	7,520	6,791	6,478	6,668	3,889	7,722	3,665	6,959	7,677	8,394
MASIMBAR	69,627	8,314	5,428	6,390	5,771	5,505	5,667	3,305	6,562	3,114	5,914	6,524	7,133
MNOMBO SELATAN	46,418	5,543	3,619	4,260	3,848	3,670	3,778	2,203	4,375	2,076	3,943	4,349	4,755
MNOMBO	-	-	-	-	-	-	-	-	-	-	-	-	-
MNDOAN	-	-	-	-	-	-	-	-	-	-	-	-	-
MNOMINI	-	-	-	-	-	-	-	-	-	-	-	-	-
MNALASA	-	-	-	-	-	-	-	-	-	-	-	-	-
MNBPANGA	138,348	16,520	10,786	12,698	11,467	10,938	11,259	6,566	13,038	6,188	11,751	12,963	14,174
MNNGKA MALINO	97,721	11,669	7,619	8,969	8,100	7,726	7,953	4,638	9,209	4,371	8,300	9,156	10,011
MNOLANO LAMBUNU	29,980	3,580	2,337	2,752	2,485	2,370	2,440	1,423	2,825	1,341	2,547	2,809	3,071
MNOLANO	49,154	5,869	3,832	4,511	4,074	3,886	4,000	2,333	4,632	2,199	4,175	4,605	5,036
MNOAPA	-	-	-	-	-	-	-	-	-	-	-	-	-
MNOUTONG	11,966	1,429	0,933	1,098	0,992	0,946	0,974	0,568	1,128	0,535	1,016	1,121	1,226
<b>JUMLAH</b>	<b>1.160,450</b>	<b>138,568</b>	<b>90,474</b>	<b>106,506</b>	<b>96,188</b>	<b>91,744</b>	<b>94,442</b>	<b>55,078</b>	<b>109,363</b>	<b>51,904</b>	<b>98,569</b>	<b>108,728</b>	<b>118,886</b>

## NPK

KECAMATAN	JUMLAH (Ton)	KEBUTUHAN PUPUK (Ton)											
		JAN	FEB	MARET	APRIL	MEI	JUNI	JULI	AGUST	SEPT	OKT	NOP	DES
2	3	4	5	6	7	8	9	10	11	12	13	14	15
AUSU	273,400	30,085	21,974	26,944	26,999	25,302	21,897	13,698	22,305	13,356	21,875	24,784	24,178
ALINGGI	899,238	98,953	72,275	88,623	88,804	83,222	72,022	45,054	73,363	43,931	71,949	81,518	79,525
ORUE	1.070,891	117,842	86,072	105,539	105,755	99,108	85,770	53,655	87,367	52,317	85,683	97,079	94,705
ARIGI SELATAN	933,213	102,691	75,006	91,971	92,159	86,366	74,743	46,756	76,135	45,591	74,668	84,598	82,529
ARIGI	85,975	9,461	6,910	8,473	8,490	7,957	6,886	4,308	7,014	4,200	6,879	7,794	7,603
ARIGI BARAT	80,757	8,887	6,491	7,959	7,975	7,474	6,468	4,046	6,588	3,945	6,461	7,321	7,142
ARIGI TENGAH	10,080	1,109	0,810	0,993	0,995	0,933	0,807	0,505	0,822	0,492	0,806	0,914	0,891
ARIGI UTARA	8,894	0,979	0,715	0,877	0,878	0,823	0,712	0,446	0,726	0,434	0,712	0,806	0,787
PIBABO	23,717	2,610	1,906	2,337	2,342	2,195	1,900	1,188	1,935	1,159	1,898	2,150	2,097
NIU	16,958	1,866	1,363	1,671	1,675	1,569	1,358	0,850	1,383	0,828	1,357	1,537	1,500
TRIBULU	118,586	13,049	9,531	11,687	11,711	10,975	9,498	5,941	9,675	5,793	9,488	10,750	10,487
SIMBAR	120,483	13,258	9,684	11,874	11,898	11,150	9,650	6,037	9,829	5,886	9,640	10,922	10,655
NOMBO SELATAN	102,280	11,255	8,221	10,080	10,101	9,466	8,192	5,125	8,344	4,997	8,184	9,272	9,045
NOMBO	59,293	6,525	4,766	5,844	5,855	5,487	4,749	2,971	4,837	2,897	4,744	5,375	5,244
DOAN	17,788	1,957	1,430	1,753	1,757	1,646	1,425	0,891	1,451	0,869	1,423	1,613	1,573
MINI	23,717	2,610	1,906	2,337	2,342	2,195	1,900	1,188	1,935	1,159	1,898	2,150	2,097
LASA	17,788	1,957	1,430	1,753	1,757	1,646	1,425	0,891	1,451	0,869	1,423	1,613	1,573
PANGA	773,833	85,153	62,196	76,264	76,419	71,616	61,978	38,771	63,132	37,804	61,915	70,150	68,434
GKA MALINO	450,745	49,600	36,228	44,422	44,513	41,715	36,101	22,584	36,773	22,020	36,065	40,861	39,862
LANO LAMBUNU	329,373	36,244	26,473	32,461	32,527	30,482	26,380	16,502	26,871	16,091	26,354	29,858	29,128
LANO	441,140	48,543	35,456	43,476	43,565	40,826	35,332	22,102	35,990	21,551	35,296	39,990	39,013
DPA	59,293	6,525	4,766	5,844	5,855	5,487	4,749	2,971	4,837	2,897	4,744	5,375	5,244
UTONG	11,859	1,305	0,953	1,169	1,171	1,097	0,950	0,594	0,967	0,579	0,949	1,075	1,049
<b>JUMLAH</b>	<b>5.929,300</b>	<b>652,464</b>	<b>476,562</b>	<b>584,350</b>	<b>585,545</b>	<b>548,739</b>	<b>474,889</b>	<b>297,074</b>	<b>483,732</b>	<b>289,666</b>	<b>474,411</b>	<b>537,506</b>	<b>524,362</b>

## ORGANIK

KECAMATAN	JUMLAH (Ton)	KEBUTUHAN PUPUK (Ton)											
		JAN	FEB	MARET	APRIL	MEI	JUNI	JULI	AGUST	SEPT	OKT	NOP	DES
		4	5	6	7	8	9	10	11	12	13	14	15
USU	79,470	6,565	5,227	8,562	8,214	7,364	6,287	3,786	6,617	3,525	7,589	8,214	7,520
ALINGGI	169,998	14,043	11,182	18,315	17,572	15,752	13,448	8,099	14,154	7,541	16,235	17,572	16,086
ORUE	189,504	15,654	12,465	20,416	19,588	17,559	14,991	9,028	15,778	8,407	18,097	19,588	17,932
RIGI SELATAN	82,573	6,821	5,431	8,896	8,535	7,651	6,532	3,934	6,875	3,663	7,886	8,535	7,813
RIGI	2,514	0,208	0,165	0,271	0,260	0,233	0,199	0,120	0,209	0,112	0,240	0,260	0,238
RIGI BARAT	2,474	0,204	0,163	0,267	0,256	0,229	0,196	0,118	0,206	0,110	0,236	0,256	0,234
RIGI TENGAH	-	-	-	-	-	-	-	-	-	-	-	-	-
RIGI UTARA	-	-	-	-	-	-	-	-	-	-	-	-	-
PIBABO	10,509	0,868	0,691	1,132	1,086	0,974	0,831	0,501	0,875	0,466	1,004	1,086	0,994
PIU	-	-	-	-	-	-	-	-	-	-	-	-	-
RIBULU	10,994	0,908	0,723	1,184	1,136	1,019	0,870	0,524	0,915	0,488	1,050	1,136	1,040
SIMBAR	9,594	0,792	0,631	1,034	0,992	0,889	0,759	0,457	0,799	0,426	0,916	0,992	0,908
OMBO SELATAN	17,596	1,454	1,157	1,896	1,819	1,630	1,392	0,838	1,465	0,781	1,680	1,819	1,665
OMBO	4,709	0,389	0,310	0,507	0,487	0,436	0,373	0,224	0,392	0,209	0,450	0,487	0,446
MOAN	-	-	-	-	-	-	-	-	-	-	-	-	-
MINI	18,798	1,553	1,236	2,025	1,943	1,742	1,487	0,896	1,565	0,834	1,795	1,943	1,779
MASA	-	-	-	-	-	-	-	-	-	-	-	-	-
PANGA	95,452	7,885	6,279	10,284	9,866	8,844	7,551	4,547	7,947	4,234	9,116	9,866	9,032
NGKA MALINO	25,583	2,113	1,683	2,756	2,644	2,370	2,024	1,219	2,130	1,135	2,443	2,644	2,421
LANO LAMBUNU	31,542	2,605	2,075	3,398	3,260	2,923	2,495	1,503	2,626	1,399	3,012	3,260	2,985
LANO	17,326	1,431	1,140	1,867	1,791	1,605	1,371	0,825	1,443	0,769	1,655	1,791	1,639
PA	18,837	1,556	1,239	2,029	1,947	1,745	1,490	0,897	1,568	0,836	1,799	1,947	1,782
UTONG	8,027	0,663	0,528	0,865	0,830	0,744	0,635	0,382	0,668	0,356	0,767	0,830	0,760
<b>JUMLAH</b>	<b>795,500</b>	<b>65,712</b>	<b>52,326</b>	<b>85,704</b>	<b>82,227</b>	<b>73,709</b>	<b>62,931</b>	<b>37,898</b>	<b>66,234</b>	<b>35,290</b>	<b>75,969</b>	<b>82,227</b>	<b>75,273</b>

ktor : Hortikultura

UREA

KECAMATAN	JUMLAH (Ton)	KEBUTUHAN PUPUK (Ton)											
		JAN	FEB	MARET	APRIL	MEI	JUNI	JULI	AGUST	SEPT	OKT	NOP	DES
2	3	4	5	6	7	8	9	10	11	12	13	14	15
USU	28,281	2,868	2,186	2,258	2,348	2,437	2,151	1,434	2,240	1,237	2,151	2,903	4,068
LINGGI	78,876	7,998	6,098	6,298	6,548	6,798	5,998	3,999	6,248	3,449	5,998	8,097	11,347
RUE	68,671	6,963	5,309	5,483	5,701	5,918	5,222	3,481	5,440	3,003	5,222	7,050	9,879
RIGI SELATAN	100,340	10,174	7,758	8,012	8,330	8,648	7,630	5,087	7,948	4,387	7,630	10,301	14,434
RIGI	4,923	0,499	0,381	0,393	0,409	0,424	0,374	0,250	0,390	0,215	0,374	0,505	0,708
RIGI BARAT	4,608	0,467	0,356	0,368	0,383	0,397	0,350	0,234	0,365	0,201	0,350	0,473	0,663
RIGI TENGAH	0,500	0,051	0,039	0,040	0,041	0,043	0,038	0,025	0,040	0,022	0,038	0,051	0,072
RIGI UTARA	0,445	0,045	0,034	0,036	0,037	0,038	0,034	0,023	0,035	0,019	0,034	0,046	0,064
PIBABO	7,161	0,726	0,554	0,572	0,595	0,617	0,545	0,363	0,567	0,313	0,545	0,735	1,030
TIU	1,834	0,186	0,142	0,146	0,152	0,158	0,139	0,093	0,145	0,080	0,139	0,188	0,264
RIBULU	27,711	2,810	2,142	2,213	2,301	2,388	2,107	1,405	2,195	1,212	2,107	2,845	3,986
SIMBAR	28,636	2,904	2,214	2,286	2,377	2,468	2,178	1,452	2,268	1,252	2,178	2,940	4,119
OMBO SELATAN	7,651	0,776	0,592	0,611	0,635	0,659	0,582	0,388	0,606	0,335	0,582	0,785	1,101
OMBO	3,133	0,318	0,242	0,250	0,260	0,270	0,238	0,159	0,248	0,137	0,238	0,322	0,451
MOAN	4,473	0,454	0,346	0,357	0,371	0,385	0,340	0,227	0,354	0,196	0,340	0,459	0,643
MINI	2,254	0,229	0,174	0,180	0,187	0,194	0,171	0,114	0,179	0,099	0,171	0,231	0,324
MASA	0,895	0,091	0,069	0,071	0,074	0,077	0,068	0,045	0,071	0,039	0,068	0,092	0,129
PANGA	53,913	5,466	4,168	4,305	4,476	4,646	4,100	2,733	4,271	2,357	4,100	5,535	7,756
KA MALINO	34,558	3,504	2,672	2,759	2,869	2,978	2,628	1,752	2,737	1,511	2,628	3,548	4,971
ANO LAMBUNU	22,384	2,270	1,731	1,787	1,858	1,929	1,702	1,135	1,773	0,979	1,702	2,298	3,220
ANO	16,272	1,650	1,258	1,299	1,351	1,402	1,237	0,825	1,289	0,712	1,237	1,670	2,341
PA	1,339	0,136	0,104	0,107	0,111	0,115	0,102	0,068	0,106	0,059	0,102	0,137	0,193
PTONG	0,895	0,091	0,069	0,071	0,074	0,077	0,068	0,045	0,071	0,039	0,068	0,092	0,129
<b>JMLAH</b>	<b>499,750</b>	<b>50,672</b>	<b>38,637</b>	<b>39,904</b>	<b>41,488</b>	<b>43,071</b>	<b>38,004</b>	<b>25,336</b>	<b>39,587</b>	<b>21,852</b>	<b>38,004</b>	<b>51,305</b>	<b>71,891</b>

SP- 36

KECAMATAN	JUMLAH (Ton)	KEBUTUHAN PUPUK (Ton)											
		JAN	FEB	MARET	APRIL	MEI	JUNI	JULI	AGUST	SEPT	OKT	NOP	DES
2	3	4	5	6	7	8	9	10	11	12	13	14	15
USU	0,696	0,102	0,057	0,072	0,075	0,063	0,048	0,030	0,054	0,027	0,051	0,057	0,057
ALINGGI	3,650	0,537	0,300	0,379	0,395	0,332	0,253	0,158	0,284	0,142	0,269	0,300	0,300
BRUE	9,448	1,390	0,777	0,982	1,022	0,859	0,654	0,409	0,736	0,368	0,695	0,777	0,777
RIGI SELATAN	6,856	1,009	0,564	0,712	0,742	0,623	0,475	0,297	0,534	0,267	0,505	0,564	0,564
RIGI	-	-	-	-	-	-	-	-	-	-	-	-	-
RIGI BARAT	-	-	-	-	-	-	-	-	-	-	-	-	-
RIGI TENGAH	-	-	-	-	-	-	-	-	-	-	-	-	-
RIGI UTARA	-	-	-	-	-	-	-	-	-	-	-	-	-
PIBABO	1,136	0,167	0,093	0,118	0,123	0,103	0,079	0,049	0,089	0,044	0,084	0,093	0,093
SIU	-	-	-	-	-	-	-	-	-	-	-	-	-
TRIBULU	1,274	0,188	0,105	0,132	0,138	0,116	0,088	0,055	0,099	0,050	0,094	0,105	0,105
SIMBAR	1,296	0,191	0,107	0,135	0,140	0,118	0,090	0,056	0,101	0,050	0,095	0,107	0,107
DOMBO SELATAN	0,864	0,127	0,071	0,090	0,094	0,079	0,060	0,037	0,067	0,034	0,064	0,071	0,071
DOMBO	-	-	-	-	-	-	-	-	-	-	-	-	-
DOAN	-	-	-	-	-	-	-	-	-	-	-	-	-
MINI	-	-	-	-	-	-	-	-	-	-	-	-	-
ASA	-	-	-	-	-	-	-	-	-	-	-	-	-
PANGA	5,776	0,850	0,475	0,600	0,625	0,525	0,400	0,250	0,450	0,225	0,425	0,475	0,475
KA MALINO	4,951	0,729	0,407	0,514	0,536	0,450	0,343	0,214	0,386	0,193	0,364	0,407	0,407
ANO LAMBUNU	3,097	0,456	0,255	0,322	0,335	0,282	0,215	0,134	0,241	0,121	0,228	0,255	0,255
ANO	4,156	0,612	0,342	0,432	0,450	0,378	0,288	0,180	0,324	0,162	0,306	0,342	0,342
PA	-	-	-	-	-	-	-	-	-	-	-	-	-
TONG	-	-	-	-	-	-	-	-	-	-	-	-	-
<b>JMLAH</b>	<b>43,200</b>	<b>6,358</b>	<b>3,553</b>	<b>4,488</b>	<b>4,675</b>	<b>3,927</b>	<b>2,992</b>	<b>1,870</b>	<b>3,366</b>	<b>1,683</b>	<b>3,179</b>	<b>3,553</b>	<b>3,553</b>

ZA

KECAMATAN	JUMLAH (Ton)	KEBUTUHAN PUPUK (Ton)											
		JAN	FEB	MARET	APRIL	MEI	JUNI	JULI	AGUST	SEPT	OKT	NOP	DES
2	3	4	5	6	7	8	9	10	11	12	13	14	15
USU	1,810	0,216	0,143	0,167	0,151	0,143	0,147	0,086	0,171	0,082	0,155	0,171	0,179
LINGGI	11,198	1,337	0,883	1,034	0,933	0,883	0,908	0,530	1,059	0,504	0,958	1,059	1,110
RUE	18,159	2,168	1,431	1,677	1,513	1,431	1,472	0,859	1,718	0,818	1,554	1,718	1,800
RIGI SELATAN	6,019	0,719	0,474	0,556	0,502	0,474	0,488	0,285	0,569	0,271	0,515	0,569	0,597
RIGI	-	-	-	-	-	-	-	-	-	-	-	-	-
RIGI BARAT	-	-	-	-	-	-	-	-	-	-	-	-	-
RIGI TENGAH	-	-	-	-	-	-	-	-	-	-	-	-	-
RIGI UTARA	-	-	-	-	-	-	-	-	-	-	-	-	-
PIBABO	1,410	0,168	0,111	0,130	0,118	0,111	0,114	0,067	0,133	0,064	0,121	0,133	0,140
BU	-	-	-	-	-	-	-	-	-	-	-	-	-
RIBULU	4,978	0,594	0,392	0,460	0,415	0,392	0,404	0,235	0,471	0,224	0,426	0,471	0,493
SIMBAR	4,230	0,505	0,333	0,391	0,353	0,333	0,343	0,200	0,400	0,191	0,362	0,400	0,419
DOMBO SELATAN	2,820	0,337	0,222	0,260	0,235	0,222	0,229	0,133	0,267	0,127	0,241	0,267	0,279
DOMBO	-	-	-	-	-	-	-	-	-	-	-	-	-
DAN	-	-	-	-	-	-	-	-	-	-	-	-	-
MINI	-	-	-	-	-	-	-	-	-	-	-	-	-
ASA	-	-	-	-	-	-	-	-	-	-	-	-	-
PANGA	8,405	1,003	0,663	0,776	0,700	0,663	0,681	0,397	0,795	0,379	0,719	0,795	0,833
KA MALINO	5,937	0,709	0,468	0,548	0,495	0,468	0,481	0,281	0,562	0,267	0,508	0,562	0,588
PANO LAMBUNU	1,821	0,217	0,144	0,168	0,152	0,144	0,148	0,086	0,172	0,082	0,156	0,172	0,181
PANO	2,986	0,356	0,235	0,276	0,249	0,235	0,242	0,141	0,282	0,135	0,256	0,282	0,296
PA	-	-	-	-	-	-	-	-	-	-	-	-	-
POTONG	0,727	0,087	0,057	0,067	0,061	0,057	0,059	0,034	0,069	0,033	0,062	0,069	0,072
<b>JUMLAH</b>	<b>70,500</b>	<b>8,416</b>	<b>5,557</b>	<b>6,510</b>	<b>5,875</b>	<b>5,557</b>	<b>5,716</b>	<b>3,334</b>	<b>6,669</b>	<b>3,176</b>	<b>6,034</b>	<b>6,669</b>	<b>6,987</b>

NPK

KECAMATAN	JUMLAH (Ton)	KEBUTUHAN PUPUK (Ton)											
		JAN	FEB	MARET	APRIL	MEI	JUNI	JULI	AGUST	SEPT	OKT	NOP	DES
2	3	4	5	6	7	8	9	10	11	12	13	14	15
USU	16,729	1,843	1,343	1,654	1,654	1,554	1,343	0,844	1,365	0,821	1,343	1,521	1,443
LINGGI	55,022	6,061	4,418	5,440	5,440	5,112	4,418	2,775	4,491	2,702	4,418	5,002	4,747
RUE	65,525	7,218	5,261	6,479	6,479	6,087	5,261	3,304	5,348	3,218	5,261	5,957	5,653
RIGI SELATAN	57,101	6,290	4,585	5,646	5,646	5,305	4,585	2,880	4,660	2,804	4,585	5,191	4,926
RIGI	5,261	0,579	0,422	0,520	0,520	0,489	0,422	0,265	0,429	0,258	0,422	0,478	0,454
RIGI BARAT	4,941	0,544	0,397	0,489	0,489	0,459	0,397	0,249	0,403	0,243	0,397	0,449	0,426
RIGI TENGAH	0,617	0,068	0,050	0,061	0,061	0,057	0,050	0,031	0,050	0,030	0,050	0,056	0,053
RIGI UTARA	0,544	0,060	0,044	0,054	0,054	0,051	0,044	0,027	0,044	0,027	0,044	0,049	0,047
PIBABO	1,451	0,160	0,117	0,143	0,143	0,135	0,117	0,073	0,118	0,071	0,117	0,132	0,125
BU	1,038	0,114	0,083	0,103	0,103	0,096	0,083	0,052	0,085	0,051	0,083	0,094	0,090
IBULU	7,256	0,799	0,583	0,717	0,717	0,674	0,583	0,366	0,592	0,356	0,583	0,660	0,626
IMBAR	7,372	0,812	0,592	0,729	0,729	0,685	0,592	0,372	0,602	0,362	0,592	0,670	0,636
OMBO SELATAN	6,258	0,689	0,502	0,619	0,619	0,581	0,502	0,316	0,511	0,307	0,502	0,569	0,540
OMBO	3,628	0,400	0,291	0,359	0,359	0,337	0,291	0,183	0,296	0,178	0,291	0,330	0,313
DAN	1,088	0,120	0,087	0,108	0,108	0,101	0,087	0,055	0,089	0,053	0,087	0,099	0,094
INI	1,451	0,160	0,117	0,143	0,143	0,135	0,117	0,073	0,118	0,071	0,117	0,132	0,125
ASA	1,088	0,120	0,087	0,108	0,108	0,101	0,087	0,055	0,089	0,053	0,087	0,099	0,094
ANGA	47,349	5,216	3,802	4,682	4,682	4,399	3,802	2,388	3,865	2,325	3,802	4,304	4,085
KA MALINO	27,580	3,038	2,214	2,727	2,727	2,562	2,214	1,391	2,251	1,354	2,214	2,507	2,379
ANO LAMBUNU	20,154	2,220	1,618	1,993	1,993	1,872	1,618	1,016	1,645	0,990	1,618	1,832	1,739
ANO	26,992	2,973	2,167	2,669	2,669	2,508	2,167	1,361	2,203	1,325	2,167	2,454	2,328
PA	3,628	0,400	0,291	0,359	0,359	0,337	0,291	0,183	0,296	0,178	0,291	0,330	0,313
TONG	0,726	0,080	0,058	0,072	0,072	0,067	0,058	0,037	0,059	0,036	0,058	0,066	0,063
<b>JMLAH</b>	<b>362,800</b>	<b>39,963</b>	<b>29,130</b>	<b>35,871</b>	<b>35,871</b>	<b>33,704</b>	<b>29,130</b>	<b>18,296</b>	<b>29,611</b>	<b>17,815</b>	<b>29,130</b>	<b>32,982</b>	<b>31,297</b>

## ORGANIK

KECAMATAN	JUMLAH (Ton)	KEBUTUHAN PUPUK (Ton)											
		JAN	FEB	MARET	APRIL	MEI	JUNI	JULI	AGUST	SEPT	OKT	NOP	DES
2	3	4	5	6	7	8	9	10	11	12	13	14	15
USU	8,596	0,712	0,573	0,920	0,886	0,799	0,677	0,417	0,712	0,382	0,816	0,886	0,816
LINGGI	18,389	1,523	1,226	1,969	1,895	1,709	1,449	0,892	1,523	0,817	1,746	1,895	1,746
RUE	20,499	1,698	1,367	2,195	2,112	1,905	1,615	0,994	1,698	0,911	1,946	2,112	1,946
IGI SELATAN	8,932	0,740	0,596	0,956	0,920	0,830	0,704	0,433	0,740	0,397	0,848	0,920	0,848
IGI	0,272	0,023	0,018	0,029	0,028	0,025	0,021	0,013	0,023	0,012	0,026	0,028	0,026
IGI BARAT	0,268	0,022	0,018	0,029	0,028	0,025	0,021	0,013	0,022	0,012	0,025	0,028	0,025
IGI TENGAH	-	-	-	-	-	-	-	-	-	-	-	-	-
IGI UTARA	-	-	-	-	-	-	-	-	-	-	-	-	-
IBABO	1,137	0,094	0,076	0,122	0,117	0,106	0,090	0,055	0,094	0,051	0,108	0,117	0,108
U	-	-	-	-	-	-	-	-	-	-	-	-	-
IBULU	1,189	0,098	0,079	0,127	0,123	0,111	0,094	0,058	0,098	0,053	0,113	0,123	0,113
IMBAR	1,038	0,086	0,069	0,111	0,107	0,096	0,082	0,050	0,086	0,046	0,099	0,107	0,099
OMBO SELATAN	1,903	0,158	0,127	0,204	0,196	0,177	0,150	0,092	0,158	0,085	0,181	0,196	0,181
OMBO	0,509	0,042	0,034	0,055	0,052	0,047	0,040	0,025	0,042	0,023	0,048	0,052	0,048
DAN	-	-	-	-	-	-	-	-	-	-	-	-	-
INI	2,033	0,168	0,136	0,218	0,210	0,189	0,160	0,099	0,168	0,090	0,193	0,210	0,193
ASA	-	-	-	-	-	-	-	-	-	-	-	-	-
ANGA	10,325	0,855	0,688	1,105	1,064	0,960	0,814	0,501	0,855	0,459	0,980	1,064	0,980
KA MALINO	2,767	0,229	0,185	0,296	0,285	0,257	0,218	0,134	0,229	0,123	0,263	0,285	0,263
ANO LAMBUNU	3,412	0,283	0,227	0,365	0,352	0,317	0,269	0,165	0,283	0,152	0,324	0,352	0,324
ANO	1,874	0,155	0,125	0,201	0,193	0,174	0,148	0,091	0,155	0,083	0,178	0,193	0,178
PA	2,038	0,169	0,136	0,218	0,210	0,189	0,161	0,099	0,169	0,091	0,193	0,210	0,193
TONG	0,868	0,072	0,058	0,093	0,089	0,081	0,068	0,042	0,072	0,039	0,082	0,089	0,082
JMLAH	86,050	7,127	5,737	9,213	8,866	7,997	6,780	4,172	7,127	3,824	8,170	8,866	8,170



or : Perkebunan

AREA

KECAMATAN	JUMLAH (Ton)	KEBUTUHAN PUPUK (Ton)											
		JAN	FEB	MARET	APRIL	MEI	JUNI	JULI	AGUST	SEPT	OKT	NOP	DES
2	3	4	5	6	7	8	9	10	11	12	13	14	15
SU	65,793	6,681	5,064	5,277	5,455	5,650	5,010	3,323	5,224	2,861	5,010	6,769	9,470
INGGI	184,082	18,692	14,168	14,764	15,261	15,808	14,019	9,296	14,615	8,004	14,019	18,940	26,496
UE	160,284	16,275	12,336	12,856	13,289	13,765	12,206	8,094	12,726	6,969	12,206	16,492	23,071
IGI SELATAN	234,220	23,783	18,027	18,786	19,418	20,114	17,837	11,828	18,596	10,184	17,837	24,099	33,713
IGI	11,491	1,167	0,884	0,922	0,953	0,987	0,875	0,580	0,912	0,500	0,875	1,182	1,654
IGI BARAT	10,756	1,092	0,828	0,863	0,892	0,924	0,819	0,543	0,854	0,468	0,819	1,107	1,548
IGI TENGAH	1,435	0,146	0,110	0,115	0,119	0,123	0,109	0,072	0,114	0,062	0,109	0,148	0,207
IGI UTARA	1,038	0,105	0,080	0,083	0,086	0,089	0,079	0,052	0,082	0,045	0,079	0,107	0,149
IBABO	16,717	1,697	1,287	1,341	1,386	1,436	1,273	0,844	1,327	0,727	1,273	1,720	2,406
IJ	4,281	0,435	0,330	0,343	0,355	0,368	0,326	0,216	0,340	0,186	0,326	0,440	0,616
IBULU	64,685	6,568	4,978	5,188	5,363	5,555	4,926	3,267	5,136	2,812	4,926	6,655	9,311
IMBAR	66,843	6,787	5,145	5,361	5,542	5,740	5,090	3,376	5,307	2,906	5,090	6,877	9,621
IMBO SELATAN	17,860	1,813	1,375	1,432	1,481	1,534	1,360	0,902	1,418	0,777	1,360	1,838	2,571
IMBO	7,314	0,743	0,563	0,587	0,606	0,628	0,557	0,369	0,581	0,318	0,557	0,753	1,053
IMAN	10,441	1,060	0,804	0,837	0,866	0,897	0,795	0,527	0,829	0,454	0,795	1,074	1,503
IMNI	5,261	0,534	0,405	0,422	0,436	0,452	0,401	0,266	0,418	0,229	0,401	0,541	0,757
IMSA	2,088	0,212	0,161	0,167	0,173	0,179	0,159	0,105	0,166	0,091	0,159	0,215	0,301
IMANGA	125,847	12,778	9,686	10,094	10,434	10,807	9,584	6,355	9,992	5,472	9,584	12,948	18,114
IMKA MALINO	80,667	8,191	6,208	6,470	6,688	6,927	6,143	4,074	6,405	3,507	6,143	8,300	11,611
IMNO LAMBUNU	52,250	5,305	4,021	4,191	4,332	4,487	3,979	2,639	4,148	2,272	3,979	5,376	7,521
IMNO	37,983	3,857	2,923	3,046	3,149	3,262	2,893	1,918	3,016	1,651	2,893	3,908	5,467
IMPA	3,126	0,317	0,241	0,251	0,259	0,268	0,238	0,158	0,248	0,136	0,238	0,322	0,450
IMTONG	2,088	0,212	0,161	0,167	0,173	0,179	0,159	0,105	0,166	0,091	0,159	0,215	0,301
<b>JMLAH</b>	<b>1.166,550</b>	<b>118,451</b>	<b>89,783</b>	<b>93,563</b>	<b>96,714</b>	<b>100,179</b>	<b>88,838</b>	<b>58,910</b>	<b>92,618</b>	<b>50,720</b>	<b>88,838</b>	<b>120,026</b>	<b>167,910</b>

SP- 36

KECAMATAN	JUMLAH (Ton)	KEBUTUHAN PUPUK (Ton)											
		JAN	FEB	MARET	APRIL	MEI	JUNI	JULI	AGUST	SEPT	OKT	NOP	DES
2	3	4	5	6	7	8	9	10	11	12	13	14	15
USU	1,945	0,283	0,160	0,199	0,211	0,181	0,135	0,084	0,154	0,072	0,145	0,157	0,166
LINGGI	10,208	1,485	0,837	1,043	1,106	0,948	0,711	0,442	0,806	0,379	0,758	0,822	0,869
RUE	26,419	3,844	2,168	2,699	2,863	2,454	1,840	1,145	2,086	0,982	1,963	2,127	2,249
RIGI SELATAN	19,171	2,790	1,573	1,959	2,077	1,781	1,335	0,831	1,514	0,712	1,424	1,543	1,632
RIGI	-	-	-	-	-	-	-	-	-	-	-	-	-
RIGI BARAT	-	-	-	-	-	-	-	-	-	-	-	-	-
RIGI TENGAH	-	-	-	-	-	-	-	-	-	-	-	-	-
RIGI UTARA	-	-	-	-	-	-	-	-	-	-	-	-	-
PIBABO	3,177	0,462	0,261	0,325	0,344	0,295	0,221	0,138	0,251	0,118	0,236	0,256	0,270
U	-	-	-	-	-	-	-	-	-	-	-	-	-
RIBULU	3,564	0,519	0,292	0,364	0,386	0,331	0,248	0,154	0,281	0,132	0,265	0,287	0,303
MIMBAR	3,624	0,527	0,297	0,370	0,393	0,337	0,252	0,157	0,286	0,135	0,269	0,292	0,309
OMBO SELATAN	2,416	0,352	0,198	0,247	0,262	0,224	0,168	0,105	0,191	0,090	0,180	0,194	0,206
OMBO	-	-	-	-	-	-	-	-	-	-	-	-	-
DAN	-	-	-	-	-	-	-	-	-	-	-	-	-
INI	-	-	-	-	-	-	-	-	-	-	-	-	-
ASA	-	-	-	-	-	-	-	-	-	-	-	-	-
ANGA	16,151	2,350	1,325	1,650	1,750	1,500	1,125	0,700	1,275	0,600	1,200	1,300	1,375
KA MALINO	13,844	2,014	1,136	1,414	1,500	1,286	0,964	0,600	1,093	0,514	1,029	1,114	1,179
ANO LAMBUNU	8,661	1,260	0,711	0,885	0,939	0,804	0,603	0,375	0,684	0,322	0,644	0,697	0,737
ANO	11,621	1,691	0,953	1,187	1,259	1,079	0,810	0,504	0,917	0,432	0,863	0,935	0,989
PA	-	-	-	-	-	-	-	-	-	-	-	-	-
TONG	-	-	-	-	-	-	-	-	-	-	-	-	-
<b>JMLAH</b>	<b>120,800</b>	<b>17,578</b>	<b>9,911</b>	<b>12,342</b>	<b>13,090</b>	<b>11,220</b>	<b>8,415</b>	<b>5,236</b>	<b>9,537</b>	<b>4,488</b>	<b>8,976</b>	<b>9,724</b>	<b>10,285</b>

ZA

KECAMATAN	JUMLAH (Ton)	KEBUTUHAN PUPUK (Ton)											
		JAN	FEB	MARET	APRIL	MEI	JUNI	JULI	AGUST	SEPT	OKT	NOP	DES
2	3	4	5	6	7	8	9	10	11	12	13	14	15
USU	6,416	0,766	0,501	0,587	0,530	0,510	0,522	0,306	0,603	0,285	0,546	0,603	0,656
LINGGI	39,684	4,740	3,101	3,631	3,278	3,152	3,227	1,891	3,731	1,765	3,379	3,731	4,059
RUE	64,354	7,686	5,029	5,888	5,315	5,111	5,233	3,066	6,051	2,862	5,479	6,051	6,582
RIGI SELATAN	21,332	2,548	1,667	1,952	1,762	1,694	1,735	1,016	2,006	0,949	1,816	2,006	2,182
RIGI	-	-	-	-	-	-	-	-	-	-	-	-	-
RIGI BARAT	-	-	-	-	-	-	-	-	-	-	-	-	-
RIGI TENGAH	-	-	-	-	-	-	-	-	-	-	-	-	-
RIGI UTARA	-	-	-	-	-	-	-	-	-	-	-	-	-
PIBABO	4,997	0,597	0,391	0,457	0,413	0,397	0,406	0,238	0,470	0,222	0,425	0,470	0,511
U	-	-	-	-	-	-	-	-	-	-	-	-	-
IBULU	17,641	2,107	1,379	1,614	1,457	1,401	1,435	0,841	1,659	0,785	1,502	1,659	1,804
IMBAR	14,991	1,791	1,172	1,371	1,238	1,191	1,219	0,714	1,410	0,667	1,276	1,410	1,533
OMBO SELATAN	9,994	1,194	0,781	0,914	0,825	0,794	0,813	0,476	0,940	0,444	0,851	0,940	1,022
OMBO	-	-	-	-	-	-	-	-	-	-	-	-	-
DAN	-	-	-	-	-	-	-	-	-	-	-	-	-
INI	-	-	-	-	-	-	-	-	-	-	-	-	-
SA	-	-	-	-	-	-	-	-	-	-	-	-	-
ANGA	29,787	3,558	2,328	2,725	2,460	2,366	2,422	1,419	2,801	1,325	2,536	2,801	3,047
KA MALINO	21,040	2,513	1,644	1,925	1,738	1,671	1,711	1,003	1,978	0,936	1,791	1,978	2,152
NO LAMBUNU	6,455	0,771	0,504	0,591	0,533	0,513	0,525	0,308	0,607	0,287	0,550	0,607	0,660
NO	10,583	1,264	0,827	0,968	0,874	0,840	0,861	0,504	0,995	0,471	0,901	0,995	1,082
A	-	-	-	-	-	-	-	-	-	-	-	-	-
TONG	2,576	0,308	0,201	0,236	0,213	0,205	0,210	0,123	0,242	0,115	0,219	0,242	0,264
<b>JMLAH</b>	<b>249,850</b>	<b>29,842</b>	<b>19,525</b>	<b>22,858</b>	<b>20,636</b>	<b>19,842</b>	<b>20,318</b>	<b>11,905</b>	<b>23,493</b>	<b>11,112</b>	<b>21,271</b>	<b>23,493</b>	<b>25,556</b>

MPK

KECAMATAN	JUMLAH (Ton)	KEBUTUHAN PUPUK (Ton)											
		JAN	FEB	MARET	APRIL	MEI	JUNI	JULI	AGUST	SEPT	OKT	NOP	DES
2	3	4	5	6	7	8	9	10	11	12	13	14	15
USU	51,982	5,719	4,177	5,124	5,135	4,816	4,166	2,601	4,243	2,535	4,155	4,717	4,595
LINGGI	170,974	18,812	13,737	16,855	16,891	15,840	13,701	8,554	13,955	8,337	13,665	15,513	15,115
ORUE	203,611	22,403	16,360	20,072	20,115	18,863	16,316	10,187	16,619	9,928	16,273	18,475	18,000
RIGI SELATAN	177,434	19,523	14,256	17,491	17,529	16,438	14,219	8,877	14,482	8,652	14,181	16,100	15,686
RIGI	16,347	1,799	1,313	1,611	1,615	1,514	1,310	0,818	1,334	0,797	1,306	1,483	1,445
RIGI BARAT	15,355	1,689	1,234	1,514	1,517	1,423	1,230	0,768	1,253	0,749	1,227	1,393	1,357
RIGI TENGAH	1,916	0,211	0,154	0,189	0,189	0,178	0,154	0,096	0,156	0,093	0,153	0,174	0,169
RIGI UTARA	1,691	0,186	0,136	0,167	0,167	0,157	0,136	0,085	0,138	0,082	0,135	0,153	0,149
PIBABO	4,509	0,496	0,362	0,445	0,445	0,418	0,361	0,226	0,368	0,220	0,360	0,409	0,399
UIU	3,224	0,355	0,259	0,318	0,319	0,299	0,258	0,161	0,263	0,157	0,258	0,293	0,285
RIBULU	22,547	2,481	1,812	2,223	2,227	2,089	1,807	1,128	1,840	1,099	1,802	2,046	1,993
SIMBAR	22,908	2,520	1,841	2,258	2,263	2,122	1,836	1,146	1,870	1,117	1,831	2,079	2,025
OMBO SELATAN	19,447	2,140	1,563	1,917	1,921	1,802	1,558	0,973	1,587	0,948	1,554	1,765	1,719
OMBO	11,274	1,240	0,906	1,111	1,114	1,044	0,903	0,564	0,920	0,550	0,901	1,023	0,997
MOAN	3,382	0,372	0,272	0,333	0,334	0,313	0,271	0,169	0,276	0,165	0,270	0,307	0,299
MINI	4,509	0,496	0,362	0,445	0,445	0,418	0,361	0,226	0,368	0,220	0,360	0,409	0,399
ASA	3,382	0,372	0,272	0,333	0,334	0,313	0,271	0,169	0,276	0,165	0,270	0,307	0,299
PANGA	147,130	16,188	11,822	14,504	14,535	13,631	11,790	7,361	12,009	7,174	11,759	13,350	13,007
KA MALINO	85,701	9,430	6,886	8,448	8,467	7,940	6,868	4,288	6,995	4,179	6,850	7,776	7,576
ANO LAMBUNU	62,624	6,890	5,032	6,173	6,187	5,802	5,018	3,133	5,111	3,054	5,005	5,682	5,536
ANO	83,875	9,229	6,739	8,268	8,286	7,770	6,721	4,196	6,846	4,090	6,704	7,610	7,415
PA	11,274	1,240	0,906	1,111	1,114	1,044	0,903	0,564	0,920	0,550	0,901	1,023	0,997
TONG	2,255	0,248	0,181	0,222	0,223	0,209	0,181	0,113	0,184	0,110	0,180	0,205	0,199
<b>JUMLAH</b>	<b>1.127,350</b>	<b>124,040</b>	<b>90,580</b>	<b>111,134</b>	<b>111,373</b>	<b>104,442</b>	<b>90,341</b>	<b>56,403</b>	<b>92,014</b>	<b>54,969</b>	<b>90,102</b>	<b>102,291</b>	<b>99,662</b>

## ORGANIK

KECAMATAN	JUMLAH (Ton)	KEBUTUHAN PUPUK (Ton)											
		JAN	FEB	MARET	APRIL	MEI	JUNI	JULI	AGUST	SEPT	OKT	NOP	DES
2	3	4	5	6	7	8	9	10	11	12	13	14	15
USU	8,127	0,677	0,538	0,868	0,834	0,747	0,642	0,382	0,677	0,365	0,781	0,834	0,781
LINGGI	17,384	1,449	1,152	1,857	1,783	1,597	1,374	0,817	1,449	0,780	1,672	1,783	1,672
RUE	19,379	1,615	1,284	2,070	1,988	1,780	1,532	0,911	1,615	0,870	1,863	1,988	1,863
RIGI SELATAN	8,444	0,704	0,559	0,902	0,866	0,776	0,668	0,397	0,704	0,379	0,812	0,866	0,812
RIGI	0,257	0,021	0,017	0,027	0,026	0,024	0,020	0,012	0,021	0,012	0,025	0,026	0,025
RIGI BARAT	0,253	0,021	0,017	0,027	0,026	0,023	0,020	0,012	0,021	0,011	0,024	0,026	0,024
RIGI TENGAH	-	-	-	-	-	-	-	-	-	-	-	-	-
RIGI UTARA	-	-	-	-	-	-	-	-	-	-	-	-	-
PIBABO	1,075	0,090	0,071	0,115	0,110	0,099	0,085	0,051	0,090	0,048	0,103	0,110	0,103
TIU	-	-	-	-	-	-	-	-	-	-	-	-	-
RIBULU	1,124	0,094	0,074	0,120	0,115	0,103	0,089	0,053	0,094	0,050	0,108	0,115	0,108
SIMBAR	0,981	0,082	0,065	0,105	0,101	0,090	0,078	0,046	0,082	0,044	0,094	0,101	0,094
OMBO SELATAN	1,799	0,150	0,119	0,192	0,185	0,165	0,142	0,085	0,150	0,081	0,173	0,185	0,173
OMBO	0,482	0,040	0,032	0,051	0,049	0,044	0,038	0,023	0,040	0,022	0,046	0,049	0,046
MOAN	-	-	-	-	-	-	-	-	-	-	-	-	-
MINI	1,922	0,160	0,127	0,205	0,197	0,177	0,152	0,090	0,160	0,086	0,185	0,197	0,185
MASA	-	-	-	-	-	-	-	-	-	-	-	-	-
PANGA	9,761	0,813	0,647	1,043	1,001	0,897	0,772	0,459	0,813	0,438	0,939	1,001	0,939
BKA MALINO	2,616	0,218	0,173	0,280	0,268	0,240	0,207	0,123	0,218	0,117	0,252	0,268	0,252
LANO LAMBUNU	3,226	0,269	0,214	0,345	0,331	0,296	0,255	0,152	0,269	0,145	0,310	0,331	0,310
LANO	1,772	0,148	0,117	0,189	0,182	0,163	0,140	0,083	0,148	0,079	0,170	0,182	0,170
PA	1,926	0,161	0,128	0,206	0,198	0,177	0,152	0,091	0,161	0,086	0,185	0,198	0,185
UTONG	0,821	0,068	0,054	0,088	0,084	0,075	0,065	0,039	0,068	0,037	0,079	0,084	0,079
<b>JUMLAH</b>	<b>81,350</b>	<b>6,779</b>	<b>5,389</b>	<b>8,691</b>	<b>8,344</b>	<b>7,474</b>	<b>6,431</b>	<b>3,824</b>	<b>6,779</b>	<b>3,650</b>	<b>7,822</b>	<b>8,344</b>	<b>7,822</b>

aktor : Peternakan

UREA

KECAMATAN	JUMLAH (Ton)	KEBUTUHAN PUPUK (Ton)											
		JAN	FEB	MARET	APRIL	MEI	JUNI	JULI	AGUST	SEPT	OKT	NOP	DES
2	3	4	5	6	7	8	9	10	11	12	13	14	15
AUSU	5,330	0,533	0,409	0,426	0,444	0,462	0,409	0,266	0,426	0,231	0,409	0,551	0,764
ALINGGI	14,912	1,491	1,143	1,193	1,243	1,292	1,143	0,746	1,193	0,646	1,143	1,541	2,137
ORUE	12,984	1,298	0,995	1,039	1,082	1,125	0,995	0,649	1,039	0,563	0,995	1,342	1,861
RIGI SELATAN	18,974	1,897	1,455	1,518	1,581	1,644	1,455	0,949	1,518	0,822	1,455	1,961	2,720
RIGI	0,931	0,093	0,071	0,074	0,078	0,081	0,071	0,047	0,074	0,040	0,071	0,096	0,133
RIGI BARAT	0,871	0,087	0,067	0,070	0,073	0,076	0,067	0,044	0,070	0,038	0,067	0,090	0,125
RIGI TENGAH	0,116	0,012	0,009	0,009	0,010	0,010	0,009	0,006	0,009	0,005	0,009	0,012	0,017
RIGI UTARA	0,084	0,008	0,006	0,007	0,007	0,007	0,006	0,004	0,007	0,004	0,006	0,009	0,012
PIBABO	1,354	0,135	0,104	0,108	0,113	0,117	0,104	0,068	0,108	0,059	0,104	0,140	0,194
TIU	0,347	0,035	0,027	0,028	0,029	0,030	0,027	0,017	0,028	0,015	0,027	0,036	0,050
RIBULU	5,240	0,524	0,402	0,419	0,437	0,454	0,402	0,262	0,419	0,227	0,402	0,541	0,751
SIMBAR	5,415	0,541	0,415	0,433	0,451	0,469	0,415	0,271	0,433	0,235	0,415	0,560	0,776
OMBO SELATAN	1,447	0,145	0,111	0,116	0,121	0,125	0,111	0,072	0,116	0,063	0,111	0,150	0,207
OMBO	0,593	0,059	0,045	0,047	0,049	0,051	0,045	0,030	0,047	0,026	0,045	0,061	0,085
DOAN	0,846	0,085	0,065	0,068	0,070	0,073	0,065	0,042	0,068	0,037	0,065	0,087	0,121
MINI	0,426	0,043	0,033	0,034	0,036	0,037	0,033	0,021	0,034	0,018	0,033	0,044	0,061
ASA	0,169	0,017	0,013	0,014	0,014	0,015	0,013	0,008	0,014	0,007	0,013	0,017	0,024
PANGA	10,195	1,019	0,782	0,816	0,850	0,884	0,782	0,510	0,816	0,442	0,782	1,053	1,461
KA MALINO	6,535	0,653	0,501	0,523	0,545	0,566	0,501	0,327	0,523	0,283	0,501	0,675	0,937
ANO LAMBUNU	4,233	0,423	0,325	0,339	0,353	0,367	0,325	0,212	0,339	0,183	0,325	0,437	0,607
ANO	3,077	0,308	0,236	0,246	0,256	0,267	0,236	0,154	0,246	0,133	0,236	0,318	0,441
PA	0,253	0,025	0,019	0,020	0,021	0,022	0,019	0,013	0,020	0,011	0,019	0,026	0,036
TONG	0,169	0,017	0,013	0,014	0,014	0,015	0,013	0,008	0,014	0,007	0,013	0,017	0,024
JMLAH	94,500	9,450	7,245	7,560	7,875	8,190	7,245	4,725	7,560	4,095	7,245	9,765	13,545

KECAMATAN	JUMLAH (Ton)	KEBUTUHAN PUPUK (Ton)											
		JAN	FEB	MARET	APRIL	MEI	JUNI	JULI	AGUST	SEPT	OKT	NOP	DES
2	3	4	5	6	7	8	9	10	11	12	13	14	15
AUSU	0,069	0,010	0,006	0,007	0,008	0,006	0,005	0,003	0,005	0,003	0,005	0,006	0,005
ALINGGI	0,363	0,054	0,030	0,038	0,039	0,033	0,025	0,016	0,028	0,014	0,027	0,030	0,028
ORUE	0,940	0,139	0,078	0,098	0,102	0,086	0,065	0,041	0,074	0,037	0,070	0,078	0,074
ARIGI SELATAN	0,682	0,101	0,056	0,071	0,074	0,062	0,047	0,030	0,053	0,027	0,050	0,056	0,053
ARIGI	-	-	-	-	-	-	-	-	-	-	-	-	-
ARIGI BARAT	-	-	-	-	-	-	-	-	-	-	-	-	-
ARIGI TENGAH	-	-	-	-	-	-	-	-	-	-	-	-	-
ARIGI UTARA	-	-	-	-	-	-	-	-	-	-	-	-	-
PIBABO	0,113	0,017	0,009	0,012	0,012	0,010	0,008	0,005	0,009	0,004	0,008	0,009	0,009
NIU	-	-	-	-	-	-	-	-	-	-	-	-	-
RIBULU	0,127	0,019	0,010	0,013	0,014	0,012	0,009	0,006	0,010	0,005	0,009	0,010	0,010
SIMBAR	0,129	0,019	0,011	0,013	0,014	0,012	0,009	0,006	0,010	0,005	0,010	0,011	0,010
OMBO SELATAN	0,086	0,013	0,007	0,009	0,009	0,008	0,006	0,004	0,007	0,003	0,006	0,007	0,007
OMBO	-	-	-	-	-	-	-	-	-	-	-	-	-
DOAN	-	-	-	-	-	-	-	-	-	-	-	-	-
MINI	-	-	-	-	-	-	-	-	-	-	-	-	-
ASA	-	-	-	-	-	-	-	-	-	-	-	-	-
PANGA	0,575	0,085	0,047	0,060	0,062	0,053	0,040	0,025	0,045	0,022	0,043	0,047	0,045
GKA MALINO	0,493	0,073	0,041	0,051	0,054	0,045	0,034	0,021	0,039	0,019	0,036	0,041	0,039
LANO LAMBUNU	0,308	0,046	0,025	0,032	0,033	0,028	0,021	0,013	0,024	0,012	0,023	0,025	0,024
LANO	0,414	0,061	0,034	0,043	0,045	0,038	0,029	0,018	0,032	0,016	0,031	0,034	0,032
PA	-	-	-	-	-	-	-	-	-	-	-	-	-
UTONG	-	-	-	-	-	-	-	-	-	-	-	-	-
<b>JUMLAH</b>	<b>4,300</b>	<b>0,636</b>	<b>0,355</b>	<b>0,449</b>	<b>0,467</b>	<b>0,393</b>	<b>0,299</b>	<b>0,187</b>	<b>0,337</b>	<b>0,168</b>	<b>0,318</b>	<b>0,355</b>	<b>0,337</b>

KECAMATAN	JUMLAH (Ton)	KEBUTUHAN PUPUK (Ton)											
		JAN	FEB	MARET	APRIL	MEI	JUNI	JULI	AGUST	SEPT	OKT	NOP	DES
2	3	4	5	6	7	8	9	10	11	12	13	14	15
SAUSU	0,434	0,053	0,032	0,041	0,036	0,032	0,036	0,020	0,041	0,020	0,036	0,041	0,045
BALINGGI	2,684	0,326	0,201	0,251	0,226	0,201	0,226	0,125	0,251	0,125	0,226	0,251	0,276
TORUE	4,353	0,529	0,326	0,407	0,366	0,326	0,366	0,203	0,407	0,203	0,366	0,407	0,447
PARIGI SELATAN	1,443	0,175	0,108	0,135	0,121	0,108	0,121	0,067	0,135	0,067	0,121	0,135	0,148
PARIGI	-	-	-	-	-	-	-	-	-	-	-	-	-
PARIGI BARAT	-	-	-	-	-	-	-	-	-	-	-	-	-
PARIGI TENGAH	-	-	-	-	-	-	-	-	-	-	-	-	-
PARIGI UTARA	-	-	-	-	-	-	-	-	-	-	-	-	-
AMPIBABO	0,338	0,041	0,025	0,032	0,028	0,025	0,028	0,016	0,032	0,016	0,028	0,032	0,035
SINIU	-	-	-	-	-	-	-	-	-	-	-	-	-
TORIBULU	1,193	0,145	0,089	0,111	0,100	0,089	0,100	0,056	0,111	0,056	0,100	0,111	0,123
KASIMBAR	1,014	0,123	0,076	0,095	0,085	0,076	0,085	0,047	0,095	0,047	0,085	0,095	0,104
TINOMBO SELATAN	0,676	0,082	0,051	0,063	0,057	0,051	0,057	0,032	0,063	0,032	0,057	0,063	0,069
TINOMBO	-	-	-	-	-	-	-	-	-	-	-	-	-
WIDOAN	-	-	-	-	-	-	-	-	-	-	-	-	-
WOMINI	-	-	-	-	-	-	-	-	-	-	-	-	-
WALASA	-	-	-	-	-	-	-	-	-	-	-	-	-
WEPANGA	2,015	0,245	0,151	0,188	0,169	0,151	0,169	0,094	0,188	0,094	0,169	0,188	0,207
WINGKA MALINO	1,423	0,173	0,106	0,133	0,120	0,106	0,120	0,067	0,133	0,067	0,120	0,133	0,146
WOLANO LAMBUNU	0,437	0,053	0,033	0,041	0,037	0,033	0,037	0,020	0,041	0,020	0,037	0,041	0,045
WOLANO	0,716	0,087	0,054	0,067	0,060	0,054	0,060	0,033	0,067	0,033	0,060	0,067	0,074
WOPA	-	-	-	-	-	-	-	-	-	-	-	-	-
WOUTONG	0,174	0,021	0,013	0,016	0,015	0,013	0,015	0,008	0,016	0,008	0,015	0,016	0,018
<b>JUMLAH</b>	<b>16,900</b>	<b>2,053</b>	<b>1,264</b>	<b>1,579</b>	<b>1,421</b>	<b>1,264</b>	<b>1,421</b>	<b>0,790</b>	<b>1,579</b>	<b>0,790</b>	<b>1,421</b>	<b>1,579</b>	<b>1,737</b>



OK NPK

KECAMATAN	JUMLAH (Ton)	KEBUTUHAN PUPUK (Ton)											
		JAN	FEB	MARET	APRIL	MEI	JUNI	JULI	AGUST	SEPT	OKT	NOP	DES
2	3	4	5	6	7	8	9	10	11	12	13	14	15
SAUSU	2,495	0,276	0,199	0,243	0,243	0,232	0,199	0,121	0,199	0,121	0,199	0,221	0,243
BALINGGI	8,205	0,908	0,654	0,799	0,799	0,762	0,654	0,399	0,654	0,399	0,654	0,726	0,799
TORUE	9,771	1,081	0,778	0,951	0,951	0,908	0,778	0,476	0,778	0,476	0,778	0,865	0,951
PARIGI SELATAN	8,515	0,942	0,678	0,829	0,829	0,791	0,678	0,414	0,678	0,414	0,678	0,754	0,829
PARIGI	0,784	0,087	0,062	0,076	0,076	0,073	0,062	0,038	0,062	0,038	0,062	0,069	0,076
PARIGI BARAT	0,737	0,082	0,059	0,072	0,072	0,068	0,059	0,036	0,059	0,036	0,059	0,065	0,072
PARIGI TENGAH	0,092	0,010	0,007	0,009	0,009	0,009	0,007	0,004	0,007	0,004	0,007	0,008	0,009
PARIGI UTARA	0,081	0,009	0,006	0,008	0,008	0,008	0,006	0,004	0,006	0,004	0,006	0,007	0,008
AMPIBABO	0,216	0,024	0,017	0,021	0,021	0,020	0,017	0,011	0,017	0,011	0,017	0,019	0,021
SINTU	0,155	0,017	0,012	0,015	0,015	0,014	0,012	0,008	0,012	0,008	0,012	0,014	0,015
TORIBULU	1,082	0,120	0,086	0,105	0,105	0,101	0,086	0,053	0,086	0,053	0,086	0,096	0,105
KASIMBAR	1,099	0,122	0,088	0,107	0,107	0,102	0,088	0,054	0,088	0,054	0,088	0,097	0,107
TINOMBO SELATAN	0,933	0,103	0,074	0,091	0,091	0,087	0,074	0,045	0,074	0,045	0,074	0,083	0,091
TINOMBO	0,541	0,060	0,043	0,053	0,053	0,050	0,043	0,026	0,043	0,026	0,043	0,048	0,053
INDOAN	0,162	0,018	0,013	0,016	0,016	0,015	0,013	0,008	0,013	0,008	0,013	0,014	0,016
DOMINI	0,216	0,024	0,017	0,021	0,021	0,020	0,017	0,011	0,017	0,011	0,017	0,019	0,021
MALASA	0,162	0,018	0,013	0,016	0,016	0,015	0,013	0,008	0,013	0,008	0,013	0,014	0,016
PEPANGA	7,061	0,781	0,562	0,687	0,687	0,656	0,562	0,344	0,562	0,344	0,562	0,625	0,687
NGKA MALINO	4,113	0,455	0,328	0,400	0,400	0,382	0,328	0,200	0,328	0,200	0,328	0,364	0,400
OLANO LAMBUNU	3,005	0,332	0,239	0,293	0,293	0,279	0,239	0,146	0,239	0,146	0,239	0,266	0,293
OLANO	4,025	0,445	0,321	0,392	0,392	0,374	0,321	0,196	0,321	0,196	0,321	0,356	0,392
LOPA	0,541	0,060	0,043	0,053	0,053	0,050	0,043	0,026	0,043	0,026	0,043	0,048	0,053
PUTONG	0,108	0,012	0,009	0,011	0,011	0,010	0,009	0,005	0,009	0,005	0,009	0,010	0,011
<b>JUMLAH</b>	<b>54,100</b>	<b>5,984</b>	<b>4,309</b>	<b>5,266</b>	<b>5,266</b>	<b>5,027</b>	<b>4,309</b>	<b>2,633</b>	<b>4,309</b>	<b>2,633</b>	<b>4,309</b>	<b>4,788</b>	<b>5,266</b>

ORGANIK

KECAMATAN	JUMLAH (Ton)	KEBUTUHAN PUPUK (Ton)											
		JAN	FEB	MARET	APRIL	MEI	JUNI	JULI	AGUST	SEPT	OKT	NOP	DES
2	3	4	5	6	7	8	9	10	11	12	13	14	15
SAUSU	0,445	0,038	0,027	0,048	0,044	0,041	0,034	0,020	0,038	0,020	0,041	0,044	0,048
BALINGGI	0,951	0,081	0,059	0,102	0,095	0,088	0,073	0,044	0,081	0,044	0,088	0,095	0,102
TORUE	1,060	0,090	0,065	0,114	0,106	0,098	0,081	0,049	0,090	0,049	0,098	0,106	0,114
PARIGI SELATAN	0,462	0,039	0,028	0,050	0,046	0,043	0,035	0,021	0,039	0,021	0,043	0,046	0,050
PARIGI	0,014	0,001	0,001	0,002	0,001	0,001	0,001	0,001	0,001	0,001	0,001	0,001	0,002
PARIGI BARAT	0,014	0,001	0,001	0,001	0,001	0,001	0,001	0,001	0,001	0,001	0,001	0,001	0,001
PARIGI TENGAH	-	-	-	-	-	-	-	-	-	-	-	-	-
PARIGI UTARA	-	-	-	-	-	-	-	-	-	-	-	-	-
AMPIBABO	0,059	0,005	0,004	0,006	0,006	0,005	0,005	0,003	0,005	0,003	0,005	0,006	0,006
SINIU	-	-	-	-	-	-	-	-	-	-	-	-	-
TORIBULU	0,061	0,005	0,004	0,007	0,006	0,006	0,005	0,003	0,005	0,003	0,006	0,006	0,007
KASIMBAR	0,054	0,005	0,003	0,006	0,005	0,005	0,004	0,002	0,005	0,002	0,005	0,005	0,006
TINOMBO SELATAN	0,098	0,008	0,006	0,011	0,010	0,009	0,008	0,005	0,008	0,005	0,009	0,010	0,011
TINOMBO	0,026	0,002	0,002	0,003	0,003	0,002	0,002	0,001	0,002	0,001	0,002	0,003	0,003
SIDOAN	-	-	-	-	-	-	-	-	-	-	-	-	-
DOMINI	0,105	0,009	0,006	0,011	0,011	0,010	0,008	0,005	0,009	0,005	0,010	0,011	0,011
MALASA	-	-	-	-	-	-	-	-	-	-	-	-	-
MEPANGA	0,534	0,045	0,033	0,057	0,053	0,049	0,041	0,025	0,045	0,025	0,049	0,053	0,057
ONGKA MALINO	0,143	0,012	0,009	0,015	0,014	0,013	0,011	0,007	0,012	0,007	0,013	0,014	0,015
OLANO LAMBUNU	0,176	0,015	0,011	0,019	0,018	0,016	0,014	0,008	0,015	0,008	0,016	0,018	0,019
OLANO	0,097	0,008	0,006	0,010	0,010	0,009	0,007	0,004	0,008	0,004	0,009	0,010	0,010
LOPA	0,105	0,009	0,006	0,011	0,011	0,010	0,008	0,005	0,009	0,005	0,010	0,011	0,011
OUTONG	0,045	0,004	0,003	0,005	0,004	0,004	0,003	0,002	0,004	0,002	0,004	0,004	0,005
<b>JUMLAH</b>	<b>4,450</b>	<b>0,377</b>	<b>0,274</b>	<b>0,479</b>	<b>0,445</b>	<b>0,411</b>	<b>0,342</b>	<b>0,205</b>	<b>0,377</b>	<b>0,205</b>	<b>0,411</b>	<b>0,445</b>	<b>0,479</b>













**ORGANIK**

KECAMATAN	JUMLAH (Ton)	KEBUTUHAN PUPUK (Ton)											
		JAN	FEB	MARET	APRIL	MEI	JUNI	JULI	AGUST	SEPT	OKT	NOP	DES
2	3	4	5	6	7	8	9	10	11	12	13	14	15
USU	0,00	0,00	0,00	0,00	0,00	0,00	0,00	0,00	0,00	0,00	0,00	0,00	0,00
LINGGI	0,00	0,00	0,00	0,00	0,00	0,00	0,00	0,00	0,00	0,00	0,00	0,00	0,00
RUE	0,00	0,00	0,00	0,00	0,00	0,00	0,00	0,00	0,00	0,00	0,00	0,00	0,00
RIGI SELATAN	0,00	0,00	0,00	0,00	0,00	0,00	0,00	0,00	0,00	0,00	0,00	0,00	0,00
RIGI	0,00	0,00	0,00	0,00	0,00	0,00	0,00	0,00	0,00	0,00	0,00	0,00	0,00
RIGI BARAT	0,00	0,00	0,00	0,00	0,00	0,00	0,00	0,00	0,00	0,00	0,00	0,00	0,00
RIGI TENGAH	0,00	0,00	0,00	0,00	0,00	0,00	0,00	0,00	0,00	0,00	0,00	0,00	0,00
RIGI UTARA	0,00	0,00	0,00	0,00	0,00	0,00	0,00	0,00	0,00	0,00	0,00	0,00	0,00
PIBABO	0,00	0,00	0,00	0,00	0,00	0,00	0,00	0,00	0,00	0,00	0,00	0,00	0,00
NIU	0,00	0,00	0,00	0,00	0,00	0,00	0,00	0,00	0,00	0,00	0,00	0,00	0,00
RIBULU	0,00	0,00	0,00	0,00	0,00	0,00	0,00	0,00	0,00	0,00	0,00	0,00	0,00
SIMBAR	0,00	0,00	0,00	0,00	0,00	0,00	0,00	0,00	0,00	0,00	0,00	0,00	0,00
WOMBO SELATAN	0,00	0,00	0,00	0,00	0,00	0,00	0,00	0,00	0,00	0,00	0,00	0,00	0,00
WOMBO	0,00	0,00	0,00	0,00	0,00	0,00	0,00	0,00	0,00	0,00	0,00	0,00	0,00
DOAN	0,00	0,00	0,00	0,00	0,00	0,00	0,00	0,00	0,00	0,00	0,00	0,00	0,00
MINI	0,00	0,00	0,00	0,00	0,00	0,00	0,00	0,00	0,00	0,00	0,00	0,00	0,00
LASA	0,00	0,00	0,00	0,00	0,00	0,00	0,00	0,00	0,00	0,00	0,00	0,00	0,00
PANGA	0,00	0,00	0,00	0,00	0,00	0,00	0,00	0,00	0,00	0,00	0,00	0,00	0,00
NGKA MALINO	0,00	0,00	0,00	0,00	0,00	0,00	0,00	0,00	0,00	0,00	0,00	0,00	0,00
LANO LAMBUNU	0,00	0,00	0,00	0,00	0,00	0,00	0,00	0,00	0,00	0,00	0,00	0,00	0,00
LANO	0,00	0,00	0,00	0,00	0,00	0,00	0,00	0,00	0,00	0,00	0,00	0,00	0,00
OPA	0,00	0,00	0,00	0,00	0,00	0,00	0,00	0,00	0,00	0,00	0,00	0,00	0,00
MOUTONG	0,00	0,00	0,00	0,00	0,00	0,00	0,00	0,00	0,00	0,00	0,00	0,00	0,00
<b>JUMLAH</b>	<b>0,000</b>	<b>0,000</b>	<b>0,000</b>	<b>0,000</b>	<b>0,000</b>	<b>0,000</b>	<b>0,000</b>	<b>0,000</b>	<b>0,000</b>	<b>0,000</b>	<b>0,000</b>	<b>0,000</b>	<b>0,000</b>

PARAF KOORDINASI	
SEKDA	
ASISTEN ( )	
KABAG KUMDANG	
KEPALA SKPD / INSTANSI	

**BUPATI PARIGI MOUTONG,**

  
**SAMSURIZAL TOMBOLOTUTU**