



BUPATI MOROWALI
PROVINSI SULAWESI TENGAH
PERATURAN BUPATI MOROWALI
NOMOR 6 TAHUN 2016

TENTANG

KEBUTUHAN PUPUK BERSUBSIDI SEKTOR PERTANIAN
KECAMATAN SE-KABUPATEN MOROWALI
TAHUN 2016

DENGAN RAHMAT TUHAN YANG MAHA ESA

BUPATI MOROWALI,

Menimbang : bahwa untuk melaksanakan ketentuan Pasal 6 ayat (1) Peraturan Menteri Pertanian Nomor 60/Permentan/SR.310/12/2015 tentang Kebutuhan dan Harga Eceran Tertinggi (HET) Pupuk Bersubsidi untuk Sektor Pertanian Tahun Anggaran 2016 perlu menetapkan Peraturan Bupati tentang Kebutuhan Pupuk Bersubsidi Sektor Pertanian Kecamatan Se-Kabupaten Morowali Tahun 2016;

Mengingat : 1. Undang-Undang Nomor 51 Tahun 1999 tentang Pembentukan Kabupaten Buol, Kabupaten Morowali dan Kabupaten Banggai Kepulauan (Lembaran Negara Republik Indonesia Tahun 1999 Nomor 179, Tambahan Lembaran Negara Republik Indonesia Nomor 3900) sebagaimana telah diubah dengan Undang-Undang Republik Indonesia Nomor 11 Tahun 2000 tentang Perubahan Undang-Undang Nomor 51 Tahun 1999 tentang Pembentukan Kabupaten Buol, Kabupaten Morowali dan Kabupaten Banggai Kepulauan (Lembaran Negara Republik Indonesia Tahun 2000 Nomor 78, Tambahan Lembaran Negara Republik Indonesia Nomor 3966);

2. Undang-Undang Nomor 12 Tahun 2011 tentang Pembentukan Peraturan Perundang-undangan (Lembaran Negara Republik Indonesia Tahun 2011 Nomor 82, Tambahan Lembaran Negara Republik Indonesia Nomor 5233);

3. Undang-Undang Nomor 23 Tahun 2014 tentang Pemerintahan Daerah (Lembaran Negara Republik Indonesia Tahun 2014 Nomor 244, Tambahan Lembaran Negara Republik Indonesia Nomor 5587), sebagaimana telah diubah terakhir dengan Undang-Undang Nomor 9 Tahun 2015 tentang Perubahan kedua atas Undang-Undang Nomor 23 Tahun 2014 tentang Pemerintahan Daerah (Lembaran Negara Republik Indonesia Tahun 2015 Nomor 58, Tambahan Lembaran Negara Republik Indonesia Nomor 5679);
4. Peraturan Menteri Dalam Negeri Republik Indonesia Nomor 1 Tahun 2014 tentang Pembentukan Produk Hukum Daerah (Berita Negara Republik Indonesia Tahun 2014 Nomor 32);
5. Peraturan Menteri Pertanian Nomor 60/Permentan/SR.310/12/2015 tentang Kebutuhan dan Harga Eceran Tertinggi (HET) Pupuk Bersubsidi Untuk Sektor Pertanian Tahun Anggaran 2016;
6. Peraturan Gubernur Sulawesi Tengah Nomor 86 Tahun 2015 tentang Kebutuhan Pupuk Bersubsidi Sektor Pertanian Kabupaten/Kota Se-Provinsi Sulawesi Tengah Tahun 2016;
7. Peraturan Daerah Kabupaten Morowali Nomor 2 Tahun 2008 tentang Urusan Pemerintah Daerah (Lembaran Daerah Kabupaten Morowali Tahun 2008 Nomor 2, Tambahan Lembaran Daerah Kabupaten Morowali Nomor 0123).

MEMUTUSKAN:

Menetapkan : PERATURAN BUPATI TENTANG KEBUTUHAN PUPUK BERSUBSIDI SEKTOR PERTANIAN KECAMATAN SE-KABUPATEN MOROWALI TAHUN 2016.

**BAB I
KETENTUAN UMUM**

Pasal 1

Dalam Peraturan Bupati ini yang dimaksud dengan :

1. Daerah adalah Kabupaten Morowali.
2. Pemerintah Daerah adalah Pemerintah Daerah Kabupaten Morowali.
3. Bupati adalah Bupati Kabupaten Morowali.
4. Satuan Kerja Perangkat Daerah yang selanjutnya di singkat dengan SKPD adalah perangkat daerah pada Pemerintah kabupaten Morowali.
5. Dinas adalah Dinas Pertanian Peternakan dan Kesehatan Hewan Daerah Kabupaten Morowali yang selanjutnya di singkat DPPKHD.

BAB II PUPUK BERSUBSIDI

Pasal 2

- (1) Kebutuhan Pupuk Bersubsidi Sektor Pertanian Kecamatan Se-Kabupaten Morowali dialokasikan berdasarkan jumlah Kebutuhan Keseluruh Sub Sektor.
- (2) Kebutuhan Pupuk Bersubsidi menjadi dasar dalam menetapkan Alokasi Pupuk Bersubsidi di masing – masing Kecamatan Se-Kabupaten Morowali.
- (3) Kebutuhan Pupuk Bersubsidi sebagaimana dimaksud ayat (2) ditetapkan Bupati setiap tahunnya berdasarkan Kuota dan Alokasi Kebutuhan Pupuk Bersubsidi Sektor Pertanian yang ditetapkan melalui Peraturan Gubernur.
- (4) Alokasi Kebutuhan Pupuk Bersubsidi menurut Jumlah Keseluruhan Sub Sektor, Peruntukan Kecamatan, Jenis Pupuk dan sebaran luas sebagaimana tercantum dalam Lampiran I, II dan III merupakan bagian yang tidak terpisahkan dari Peraturan Bupati ini.

BAB III PEMBINAAN, PENGAWASAN DAN VERIFIKASI

Pasal 3

1. SKPD terkait harus melakukan Pembinaan, Pengawasan dan Verifikasi kepada Pengecer Pupuk Bersubsidi yang sudah terdaftar di Dinas Pertanian Peternakan dan Kesehatan Hewan Daerah Kabupaten Morowali.
2. SKPD sebagaimana dimaksud pada ayat (1) melaksanakan Evaluasi Pupuk Bersubsidi setiap 1 (satu) bulan sekali.
3. SKPD terkait melaporkan hasil Evaluasi Kepada Bupati setiap 6 (enam) bulan sekali.

BAB IV PENUTUP






Pasal 4

1. Hal – hal yang belum cukup jelas sepanjang teknis pelaksanaan akan ditetapkan dengan Keputusan Bupati.
2. Peraturan Bupati Nomor 34 Tahun 2014 tentang Kebutuhan Pupuk Bersubsidi Sektor Pertanian Kecamatan Se-Kabupaten Morowali Tahun 2015 (Berita Daerah Kabupaten Morowali Tahun 2014 Nomor 034); Dicabut dan dinyatakan tidak berlaku.

Pasal 5

Peraturan Bupati ini mulai berlaku pada tanggal diundangkan.

Agar setiap orang mengetahuinya, memerintahkan pengundangan Peraturan Bupati ini dengan penempatannya dalam Berita Daerah Kabupaten Morowali.

PARAF KOORDINASI	
1. Sekda	
2. Asisten	
3. Kepala Dinas/Badan	
4. Kepala Bidang/ Kepala Bagian	
5. Kabag Hukum	

Ditetapkan di Bungku
pada tanggal Januari 2016

BUPATI MOROWALI,


ANWAR HAFID

Diundangkan di Bungku
pada tanggal Januari 2016

~~SEKRETARIS DAERAH
KABUPATEN MOROWALI~~







MAIDHZUN ILWAN RIDHWAN

BERITA DAERAH KABUPATEN MOROWALI TAHUN 2016 NOMOR

LAMPIRAN I
 PERATURAN BUPATI MOROWALI
 NOMOR : TAHUN 2016
 TENTANG : ALOKASI KEBUTUHAN PUPUK BERSUBSIDI SEKTOR PERTANIAN KECAMATAN
 SE-KABUPATEN MOROWALI TAHUN 2016

ALOKASI KEBUTUHAN PUPUK BERSUBSIDI PER SUB SEKTOR TAHUN 2016

No.	Sub Sektor	Jenis Pupuk (Kg)				
		Urea	SP-36	ZA	NPK	Organik
1	Tanaman Pangan	1,719.050	430.150	618.900	1,537.300	86.700
2	Hortikultura	102.300	34.500	37.500	93.350	9.400
3	Perkebunan	240.050	96.500	133.250	292.300	8.850
4	Peternakan	19.450	3.450	9.050	14.000	0.250
5	Perikanan Budidaya	-	-	-	-	-
	Jumlah	2,080.850	564,600	798.700	1,936,950	105.200
	HET (Rp/Kg)	1,800	2,000	1,400	2,300	500

PARAF KOORDINASI	
1. Sekda	
2. Asisten	
3. Kepala Dinas/Badan	
4. Kepala Bidang/ Kepala Bagian	
5. Kabag Hukum	

BUPATI MOROWALI,


 ANWAR HAFID

LAMPIRAN II

PERATURAN BUPATI MOROWALI






NOMOR : TAHUN 2016

TENTANG : ALOKASI KEBUTUHAN PUPUK BERSUBSIDI SEKTOR PERTANIAN KECAMATAN
SE-KABUPATEN MOROWALI TAHUN 2016

ALOKASI KEBUTUHAN PUPUK BERSUBSIDI PERUNTUKAN KECAMATAN TAHUN 2016

NO	Kecamatan	JENIS PUPUK (Kg)				
		Urea	SP -36	ZA	NPK	Organik
1	Menui Kepulauan	11.000	8.000	14.000	14.000	1.500
2	Bungku Selatan	12.000	11.000	10.000	13.300	1.500
3	Bungku Pesisir	15.100	10.000	11.500	21.000	2.600
4	Bahodopi	52.000	13.000	18.000	60.350	4.000
5	Bungku Timur	225.050	32.250	18.000	124.850	5.000
6	Bungku Tengah	189.500	25.200	24.200	106.500	5.500
7	Bungku Barat	327.800	75.000	118.600	222.000	24.950
8	Bumi Raya	606.550	207.750	302.250	702.175	27.800
9	Wita Ponda	641.850	182.400	282.150	672.775	32.350
JUMLAH		2,080.850	564,600	9,450.000	1,936,950	105.200

BUPATI MOROWALI,

PARAF KOORDINASI	
1. Sekda	
2. Asisten	
3. Kepala Dinas/Badan	
4. Kepala Bidang/ Kepala Bagian	
5. Kabag Hukum	


ANWAR HAFID

LAMPIRAN III
 PERATURAN BUPATI MOROWALI
 NOMOR : TAHUN 2016
 TENTANG : KEBUTUHAN PUPUK BERSUBSIDI SEKTOR PERTANIAN KECAMATAN
 SE-KABUPATEN MOROWALI TAHUN 2016

ALOKASI KEBUTUHAN PUPUK BERSUBSIDI TAHUN 2016

**A. Sub Sektor : Tanaman Pangan
 Pupuk Urea**

No.	Kecamatan	Jumlah (Kg)	Kebutuhan Pupuk Urea (Kg)											
			Januari	Februari	Maret	April	Mei	Juni	Juli	Agustus	September	Oktober	November	Desember
1	Menui Kepulauan	6.000	0.610	0.462	0.481	0.498	0.515	0.458	0.302	0.477	0.262	0.457	0.617	0.862
2	Bungku Selatan	5.000	0.508	0.385	0.400	0.415	0.429	0.381	0.252	0.397	0.218	0.381	0.514	0.718
3	Bungku Pesisir	5.000	0.508	0.385	0.400	0.415	0.429	0.381	0.252	0.397	0.218	0.381	0.514	0.718
4	Bahodopi	45.000	4.571	3.468	3.604	3.733	3.865	3.433	2.269	3.575	1.962	3.426	4.629	6.465
5	Bungku Timur	205.000	20.825	15.800	16.419	17.006	17.609	15.638	10.335	16.287	8.936	15.607	21.087	29.451
6	Bungku Tengah	150.000	15.238	11.561	12.014	12.443	12.885	11.442	7.562	11.917	6.538	11.420	15.430	21.550
7	Bungku Barat	280.800	28.525	21.642	22.489	23.294	24.120	21.420	14.156	22.309	12.240	21.378	28.885	40.341
8	Bumi Raya	501.350	50.929	38.641	40.153	41.590	43.065	38.244	25.275	39.832	21.854	38.168	51.572	72.027
9	Wita Ponda	520.900	52.915	40.148	41.719	43.212	44.744	39.735	26.261	41.385	22.706	39.657	53.583	74.835
	Jumlah	1,719.050	174.628	132.494	137.680	142.606	147.662	131.133	86.666	136.578	74.933	130.873	176.831	246.968

Pupuk SP-36

No.	Kecamatan	Jumlah (Kg)	Kebutuhan Pupuk SP-36 (Kg)											
			Januari	Februari	Maret	April	Mei	Juni	Juli	Agustus	September	Oktober	November	Desember
1	Menui Kepulauan	4.000	0.582	0.327	0.409	0.431	0.372	0.281	0.172	0.314	0.149	0.297	0.324	0.342
2	Bungku Selatan	4.000	0.582	0.327	0.409	0.431	0.372	0.281	0.172	0.314	0.149	0.297	0.324	0.342
3	Bungku Pesisir	4.000	0.582	0.327	0.409	0.431	0.372	0.281	0.172	0.314	0.149	0.297	0.324	0.342
4	Bahodopi	7.000	1.019	0.572	0.715	0.754	0.652	0.491	0.302	0.550	0.260	0.521	0.567	0.598
5	Bungku Timur	25.000	3.640	2.041	2.554	2.693	2.328	1.755	1.077	1.963	0.929	1.859	2.024	2.137
6	Bungku Tengah	15.000	2.184	1.225	1.532	1.616	1.397	1.053	0.646	1.178	0.558	1.115	1.214	1.282
7	Bungku Barat	60.000	8.735	4.899	6.129	6.463	5.587	4.211	2.585	4.712	2.231	4.461	4.858	5.129
8	Bumi Raya	170.000	24.750	13.881	17.366	18.311	15.830	11.932	7.325	13.350	6.320	12.641	13.763	14.531
9	Wita Ponda	141.150	20.550	11.525	14.419	15.204	13.144	9.907	6.082	11.084	5.248	10.496	11.427	12.065
	Jumlah	430.150	62.624	35.123	43.942	46.333	40.056	30.191	18.533	33.778	15.992	31.985	34.825	36.768

Pupuk ZA

No.	Kecamatan	Jumlah (Kg)	Kebutuhan Pupuk ZA (Kg)											
			Januari	Februari	Maret	April	Mei	Juni	Juli	Agustus	September	Oktober	November	Desember
1	Menui Kepulauan	5.000	0.597	0.390	0.459	0.414	0.395	0.407	0.237	0.471	0.224	0.425	0.468	0.512
2	Bungku Selatan	4.000	0.478	0.312	0.367	0.332	0.316	0.326	0.190	0.377	0.179	0.340	0.375	0.410
3	Bungku Pesisir	4.000	0.478	0.312	0.367	0.332	0.316	0.326	0.190	0.377	0.179	0.340	0.375	0.410
4	Bahodopi	10.000	1.194	0.780	0.918	0.829	0.791	0.814	0.475	0.942	0.447	0.849	0.937	1.024
5	Bungku Timur	12.000	1.433	0.936	1.101	0.995	0.949	0.977	0.570	1.131	0.537	1.019	1.124	1.229
6	Bungku Tengah	10.000	1.194	0.780	0.918	0.829	0.791	0.814	0.475	0.942	0.447	0.849	0.937	1.024
7	Bungku Barat	95.000	11.344	7.407	8.719	7.874	7.511	7.732	4.509	8.953	4.249	8.069	8.901	9.733
8	Bumi Raya	262.750	31.375	20.485	24.115	21.779	20.773	21.384	12.471	24.762	11.752	22.318	24.618	26.918
9	Wita Ponda	216.150	25.810	16.852	19.838	17.916	17.089	17.591	10.259	20.370	9.668	18.360	20.252	22.144
	Jumlah	618.900	73.902	48.252	56.802	51.300	48.930	50.369	29.375	58.326	27.682	52.570	57.988	63.405

Pupuk NPK

No.	Kecamatan	Jumlah (Kg)	Kebutuhan Pupuk NPK (Kg)											
			Januari	Februari	Maret	April	Mei	Juni	Juli	Agustus	September	Oktober	November	Desember
1	Menui Kepulauan	6.000	0.660	0.482	0.591	0.593	0.555	0.481	0.301	0.489	0.293	0.480	0.544	0.531
2	Bungku Selatan	5.000	0.550	0.402	0.493	0.494	0.463	0.400	0.251	0.408	0.244	0.400	0.453	0.442
3	Bungku Pesisir	7.000	0.770	0.563	0.690	0.691	0.648	0.561	0.351	0.571	0.342	0.560	0.635	0.619
4	Bahodopi	48.850	5.375	3.926	4.814	4.824	4.521	3.912	2.448	3.985	2.386	3.909	4.428	4.320
5	Bungku Timur	90.000	9.904	7.234	8.870	8.888	8.329	7.208	4.509	7.342	4.397	7.201	8.159	7.959
6	Bungku Tengah	75.000	8.253	6.028	7.391	7.407	6.941	6.007	3.758	6.119	3.664	6.001	6.799	6.633
7	Bungku Barat	165.000	18.157	13.262	16.261	16.294	15.270	13.215	8.267	13.461	8.061	13.202	14.958	14.592
8	Bumi Raya	590.175	64.943	47.435	58.163	58.282	54.619	47.268	29.569	48.148	28.832	47.221	53.501	52.193
9	Wita Ponda	550.275	60.553	44.228	54.231	54.342	50.926	44.073	27.570	44.893	26.883	44.028	49.884	48.664
	Jumlah	1,537.300	169.166	123.559	151.505	151.815	142.273	123.125	77.023	125.418	75.102	123.001	139.360	135.952

Pupuk ORGANIK

No.	Kecamatan	Jumlah (Kg)	Kebutuhan Pupuk Organik (Kg)											
			Januari	Februari	Maret	April	Mei	Juni	Juli	Agustus	September	Oktober	November	Desember
1	Menui Kepulauan	1.000	0.083	0.066	0.108	0.103	0.093	0.079	0.048	0.083	0.044	0.095	0.103	0.095
2	Bungku Selatan	1.000	0.083	0.066	0.108	0.103	0.093	0.079	0.048	0.083	0.044	0.095	0.103	0.095
3	Bungku Pesisir	1.100	0.091	0.072	0.119	0.114	0.102	0.087	0.052	0.092	0.049	0.105	0.114	0.104
4	Bahodopi	3.000	0.248	0.197	0.323	0.310	0.278	0.237	0.143	0.250	0.133	0.286	0.310	0.284
5	Bungku Timur	3.000	0.248	0.197	0.323	0.310	0.278	0.237	0.143	0.250	0.133	0.286	0.310	0.284
6	Bungku Tengah	3.000	0.248	0.197	0.323	0.310	0.278	0.237	0.143	0.250	0.133	0.286	0.310	0.284
7	Bungku Barat	23.100	1.908	1.519	2.489	2.388	2.140	1.827	1.100	1.923	1.025	2.206	2.388	2.186
8	Bumi Raya	24.300	2.007	1.598	2.618	2.512	2.252	1.922	1.158	2.023	1.078	2.321	2.512	2.299
9	Wita Ponda	27.200	2.247	1.789	2.930	2.812	2.520	2.152	1.296	2.265	1.207	2.598	2.812	2.574
	Jumlah	86.700	7.162	5.703	9.341	8.962	8.033	6.859	4.130	7.219	3.846	8.280	8.962	8.204

**B. Sub Sektor : Hortikultura
Pupuk Urea**

No.	Kecamatan	Jumlah (Kg)	Kebutuhan Pupuk Urea (Kg)											
			Januari	Februari	Maret	April	Mei	Juni	Juli	Agustus	September	Oktober	November	Desember
1	Menui Kepulauan	0.000	0.000	0.000	0.000	0.000	0.000	0.000	0.000	0.000	0.000	0.000	0.000	0.000
2	Bungku Selatan	0.000	0.000	0.000	0.000	0.000	0.000	0.000	0.000	0.000	0.000	0.000	0.000	0.000
3	Bungku Pesisir	5.100	0.517	0.394	0.407	0.423	0.440	0.388	0.259	0.404	0.223	0.388	0.524	0.734
4	Bahodopi	0.000	0.000	0.000	0.000	0.000	0.000	0.000	0.000	0.000	0.000	0.000	0.000	0.000
5	Bungku Timur	10.000	1.014	0.773	0.798	0.830	0.862	0.760	0.507	0.792	0.437	0.760	1.027	1.439
6	Bungku Tengah	17.000	1.724	1.314	1.357	1.411	1.465	1.293	0.862	1.347	0.743	1.293	1.745	2.446
7	Bungku Barat	18.000	1.825	1.392	1.437	1.494	1.551	1.369	0.913	1.426	0.787	1.369	1.848	2.589
8	Bumi Raya	26.200	2.657	2.026	2.092	2.175	2.258	1.992	1.328	2.075	1.146	1.992	2.690	3.769
9	Wita Ponda	26.000	2.636	2.010	2.076	2.158	2.241	1.977	1.318	2.060	1.137	1.977	2.669	3.740
	Jumlah	102.300	10.373	7.909	8.168	8.493	8.817	7.779	5.186	8.104	4.473	7.779	10.502	14.716

Pupuk SP-36

No.	Kecamatan	Jumlah (Kg)	Kebutuhan Pupuk SP-36 (Kg)											
			Januari	Februari	Maret	April	Mei	Juni	Juli	Agustus	September	Oktober	November	Desember
1	Menui Kepulauan	2.000	0.294	0.165	0.208	0.216	0.182	0.139	0.087	0.156	0.078	0.147	0.165	0.165
2	Bungku Selatan	2.000	0.294	0.165	0.208	0.216	0.182	0.139	0.087	0.156	0.078	0.147	0.165	0.165
3	Bungku Pesisir	4.000	0.589	0.329	0.416	0.433	0.364	0.277	0.173	0.312	0.156	0.294	0.329	0.329
4	Bahodopi	1.000	0.147	0.082	0.104	0.108	0.091	0.069	0.043	0.078	0.039	0.074	0.082	0.082
5	Bungku Timur	2.000	0.294	0.165	0.208	0.216	0.182	0.139	0.087	0.156	0.078	0.147	0.165	0.165
6	Bungku Tengah	3.000	0.442	0.247	0.312	0.325	0.273	0.208	0.130	0.234	0.117	0.221	0.247	0.247
7	Bungku Barat	4.000	0.589	0.329	0.416	0.433	0.364	0.277	0.173	0.312	0.156	0.294	0.329	0.329
8	Bumi Raya	7.250	1.067	0.596	0.753	0.785	0.659	0.502	0.314	0.565	0.282	0.534	0.596	0.596
9	Wita Ponda	9.250	1.361	0.761	0.961	1.001	0.841	0.641	0.400	0.721	0.360	0.681	0.761	0.761
	Jumlah	34.500	5.078	2.838	3.584	3.734	3.136	2.390	1.494	2.688	1.344	2.539	2.838	2.838

Pupuk ZA

No.	Kecamatan	Jumlah (Kg)	Kebutuhan Pupuk ZA (Kg)											
			Januari	Februari	Maret	April	Mei	Juni	Juli	Agustus	September	Oktober	November	Desember
1	Menui Kepulauan	0.000	0.000	0.000	0.000	0.000	0.000	0.000	0.000	0.000	0.000	0.000	0.000	0.000
2	Bungku Selatan	0.000	0.000	0.000	0.000	0.000	0.000	0.000	0.000	0.000	0.000	0.000	0.000	0.000
3	Bungku Pesisir	2.000	0.239	0.158	0.185	0.167	0.158	0.162	0.095	0.189	0.090	0.171	0.189	0.198
4	Bahodopi	2.000	0.239	0.158	0.185	0.167	0.158	0.162	0.095	0.189	0.090	0.171	0.189	0.198
5	Bungku Timur	1.000	0.119	0.079	0.092	0.083	0.079	0.081	0.047	0.095	0.045	0.086	0.095	0.099
6	Bungku Tengah	7.950	0.949	0.627	0.734	0.663	0.627	0.645	0.376	0.752	0.358	0.680	0.752	0.788
7	Bungku Barat	1.600	0.191	0.126	0.148	0.133	0.126	0.130	0.076	0.151	0.072	0.137	0.151	0.159
8	Bumi Raya	3.000	0.358	0.236	0.277	0.250	0.236	0.243	0.142	0.284	0.135	0.257	0.284	0.297
9	Wita Ponda	19.950	2.381	1.573	1.842	1.663	1.573	1.618	0.944	1.887	0.899	1.707	1.887	1.977
	Jumlah	37.500	4.476	2.956	3.463	3.125	2.956	3.041	1.774	3.547	1.689	3.209	3.547	3.716

Pupuk NPK

No.	Kecamatan	Jumlah (Kg)	Kebutuhan Pupuk NPK (Kg)											
			Januari	Februari	Maret	April	Mei	Juni	Juli	Agustus	September	Oktober	November	Desember
1	Menui Kepulauan	2.000	0.220	0.161	0.198	0.198	0.186	0.161	0.101	0.163	0.098	0.161	0.182	0.173
2	Bungku Selatan	2.000	0.220	0.161	0.198	0.198	0.186	0.161	0.101	0.163	0.098	0.161	0.182	0.173
3	Bungku Pesisir	10.000	1.102	0.803	0.989	0.989	0.929	0.803	0.504	0.816	0.491	0.803	0.909	0.863
4	Bahodopi	5.000	0.551	0.401	0.494	0.494	0.464	0.401	0.252	0.408	0.246	0.401	0.455	0.431
5	Bungku Timur	18.350	2.021	1.473	1.814	1.814	1.705	1.473	0.925	1.498	0.901	1.473	1.668	1.583
6	Bungku Tengah	6.000	0.661	0.482	0.593	0.593	0.557	0.482	0.303	0.490	0.295	0.482	0.545	0.518
7	Bungku Barat	10.000	1.102	0.803	0.989	0.989	0.929	0.803	0.504	0.816	0.491	0.803	0.909	0.863
8	Bumi Raya	15.000	1.652	1.204	1.483	1.483	1.393	1.204	0.756	1.224	0.737	1.204	1.364	1.294
9	Wita Ponda	25.000	2.754	2.007	2.472	2.472	2.322	2.007	1.261	2.040	1.228	2.007	2.273	2.157
	Jumlah	93.350	10.283	7.495	9.230	9.230	8.672	7.495	4.708	7.619	4.584	7.495	8.486	8.053

Pupuk ORGANIK

No.	Kecamatan	Jumlah (Kg)	Kebutuhan Pupuk Organik (Kg)											
			Januari	Februari	Maret	April	Mei	Juni	Juli	Agustus	September	Oktober	November	Desember
1	Menui Kepulauan	0.000	0.000	0.000	0.000	0.000	0.000	0.000	0.000	0.000	0.000	0.000	0.000	0.000
2	Bungku Selatan	0.000	0.000	0.000	0.000	0.000	0.000	0.000	0.000	0.000	0.000	0.000	0.000	0.000
3	Bungku Pesisir	1.000	0.083	0.067	0.107	0.103	0.093	0.079	0.048	0.083	0.044	0.095	0.103	0.095
4	Bahodopi	0.500	0.041	0.033	0.054	0.052	0.046	0.039	0.024	0.041	0.022	0.047	0.052	0.047
5	Bungku Timur	1.000	0.083	0.067	0.107	0.103	0.093	0.079	0.048	0.083	0.044	0.095	0.103	0.095
6	Bungku Tengah	1.000	0.083	0.067	0.107	0.103	0.093	0.079	0.048	0.083	0.044	0.095	0.103	0.095
7	Bungku Barat	1.000	0.083	0.067	0.107	0.103	0.093	0.079	0.048	0.083	0.044	0.095	0.103	0.095
8	Bumi Raya	2.000	0.166	0.133	0.214	0.206	0.186	0.158	0.097	0.166	0.089	0.190	0.206	0.190
9	Wita Ponda	2.900	0.240	0.193	0.311	0.299	0.269	0.228	0.141	0.240	0.129	0.275	0.299	0.275
	Jumlah	9.400	0.779	0.627	1.006	0.968	0.874	0.741	0.456	0.779	0.418	0.893	0.968	0.893

C. Sub Sektor : Perkebunan

Pupuk Urea

No.	Kecamatan	Jumlah (Kg)	Kebutuhan Pupuk Urea (Kg)											
			Januari	Februari	Maret	April	Mei	Juni	Juli	Agustus	September	Oktober	November	Desember
1	Menui Kepulauan	5.000	0.508	0.385	0.401	0.415	0.429	0.381	0.252	0.397	0.217	0.381	0.514	0.720
2	Bungku Selatan	7.000	0.711	0.539	0.561	0.580	0.601	0.533	0.353	0.556	0.304	0.533	0.720	1.008
3	Bungku Pesisir	5.000	0.508	0.385	0.401	0.415	0.429	0.381	0.252	0.397	0.217	0.381	0.514	0.720
4	Bahodopi	5.000	0.508	0.385	0.401	0.415	0.429	0.381	0.252	0.397	0.217	0.381	0.514	0.720
5	Bungku Timur	8.050	0.817	0.620	0.646	0.667	0.691	0.613	0.407	0.639	0.350	0.613	0.828	1.159
6	Bungku Tengah	20.000	2.031	1.539	1.604	1.658	1.718	1.523	1.010	1.588	0.870	1.523	2.058	2.879
7	Bungku Barat	25.000	2.538	1.924	2.005	2.073	2.147	1.904	1.262	1.985	1.087	1.904	2.572	3.598
8	Bumi Raya	75.000	7.615	5.772	6.015	6.218	6.441	5.712	3.787	5.955	3.261	5.712	7.717	10.795
9	Wita Ponda	90.000	9.139	6.927	7.218	7.462	7.729	6.854	4.545	7.146	3.913	6.854	9.260	12.954
	Jumlah	240.050	24.374	18.475	19.253	19.902	20.615	18.281	12.122	19.059	10.437	18.281	24.699	34.552

Pupuk SP-36

No.	Kecamatan	Jumlah (Kg)	Kebutuhan Pupuk SP-36 (Kg)											
			Januari	Februari	Maret	April	Mei	Juni	Juli	Agustus	September	Oktober	November	Desember
1	Menui Kepulauan	2.000	0.291	0.164	0.204	0.217	0.186	0.139	0.087	0.158	0.074	0.149	0.161	0.170
2	Bungku Selatan	5.000	0.728	0.410	0.511	0.542	0.464	0.348	0.217	0.395	0.186	0.372	0.402	0.426
3	Bungku Pesisir	2.000	0.291	0.164	0.204	0.217	0.186	0.139	0.087	0.158	0.074	0.149	0.161	0.170
4	Bahodopi	5.000	0.728	0.410	0.511	0.542	0.464	0.348	0.217	0.395	0.186	0.372	0.402	0.426
5	Bungku Timur	5.000	0.728	0.410	0.511	0.542	0.464	0.348	0.217	0.395	0.186	0.372	0.402	0.426
6	Bungku Tengah	6.500	0.946	0.533	0.664	0.704	0.604	0.453	0.282	0.513	0.241	0.483	0.523	0.553
7	Bungku Barat	10.000	1.455	0.820	1.022	1.084	0.929	0.697	0.433	0.789	0.372	0.743	0.805	0.851
8	Bumi Raya	30.000	4.365	2.461	3.065	3.251	2.786	2.090	1.300	2.368	1.115	2.229	2.415	2.554
9	Wita Ponda	31.000	4.511	2.543	3.167	3.359	2.879	2.159	1.344	2.447	1.152	2.303	2.495	2.639
	Jumlah	96.500	14.042	7.917	9.859	10.457	8.963	6.722	4.183	7.618	3.585	7.170	7.768	8.216

Pupuk ZA

No.	Kecamatan	Jumlah (Kg)	Kebutuhan Pupuk ZA (Kg)											
			Januari	Februari	Maret	April	Mei	Juni	Juli	Agustus	September	Oktober	November	Desember
1	Menui Kepulauan	7.000	0.836	0.547	0.640	0.578	0.556	0.569	0.334	0.658	0.311	0.596	0.658	0.716
2	Bungku Selatan	5.000	0.597	0.391	0.457	0.413	0.397	0.407	0.238	0.470	0.222	0.426	0.470	0.511
3	Bungku Pesisir	5.000	0.597	0.391	0.457	0.413	0.397	0.407	0.238	0.470	0.222	0.426	0.470	0.511
4	Bahodopi	5.000	0.597	0.391	0.457	0.413	0.397	0.407	0.238	0.470	0.222	0.426	0.470	0.511
5	Bungku Timur	5.000	0.597	0.391	0.457	0.413	0.397	0.407	0.238	0.470	0.222	0.426	0.470	0.511
6	Bungku Tengah	5.250	0.627	0.410	0.480	0.434	0.417	0.427	0.250	0.494	0.233	0.447	0.494	0.537
7	Bungku Barat	21.000	2.508	1.641	1.921	1.734	1.668	1.708	1.001	1.975	0.934	1.788	1.975	2.148
8	Bumi Raya	35.000	4.180	2.735	3.202	2.891	2.780	2.846	1.668	3.291	1.557	2.980	3.291	3.580
9	Wita Ponda	45.000	5.375	3.517	4.117	3.717	3.574	3.659	2.144	4.231	2.001	3.831	4.231	4.603
	Jumlah	133.250	15.915	10.413	12.191	11.005	10.582	10.836	6.349	12.529	5.926	11.344	12.529	13.630

Pupuk NPK

No.	Kecamatan	Jumlah (Kg)	Kebutuhan Pupuk NPK (Kg)											
			Januari	Februari	Maret	April	Mei	Juni	Juli	Agustus	September	Oktober	November	Desember
1	Menui Kepulauan	5.000	0.550	0.402	0.493	0.494	0.463	0.401	0.250	0.408	0.244	0.400	0.454	0.442
2	Bungku Selatan	5.300	0.583	0.426	0.522	0.524	0.491	0.425	0.265	0.433	0.258	0.424	0.481	0.469
3	Bungku Pesisir	3.000	0.330	0.241	0.296	0.296	0.278	0.240	0.150	0.245	0.146	0.240	0.272	0.265
4	Bahodopi	5.000	0.550	0.402	0.493	0.494	0.463	0.401	0.250	0.408	0.244	0.400	0.454	0.442
5	Bungku Timur	15.000	1.650	1.205	1.479	1.482	1.390	1.202	0.750	1.224	0.731	1.199	1.361	1.326
6	Bungku Tengah	24.000	2.641	1.928	2.366	2.371	2.223	1.923	1.201	1.959	1.170	1.918	2.178	2.122
7	Bungku Barat	45.000	4.951	3.616	4.436	4.446	4.169	3.606	2.251	3.673	2.194	3.597	4.083	3.978
8	Bumi Raya	95.000	10.453	7.633	9.365	9.385	8.801	7.613	4.753	7.754	4.632	7.593	8.620	8.398
9	Wita Ponda	95.000	10.453	7.633	9.365	9.385	8.801	7.613	4.753	7.754	4.632	7.593	8.620	8.398
	Jumlah	292.300	32.161	23.486	28.815	28.877	27.080	23.424	14.624	23.857	14.252	23.362	26.522	25.840

Pupuk ORGANIK

No.	Kecamatan	Jumlah (Kg)	Kebutuhan Pupuk Organik (Kg)											
			Januari	Februari	Maret	April	Mei	Juni	Juli	Agustus	September	Oktober	November	Desember
1	Menui Kepulauan	0.500	0.042	0.033	0.053	0.051	0.046	0.040	0.024	0.042	0.022	0.048	0.051	0.048
2	Bungku Selatan	0.500	0.042	0.033	0.053	0.051	0.046	0.040	0.024	0.042	0.022	0.048	0.051	0.048
3	Bungku Pesisir	0.500	0.042	0.033	0.053	0.051	0.046	0.040	0.024	0.042	0.022	0.048	0.051	0.048
4	Bahodopi	0.500	0.042	0.033	0.053	0.051	0.046	0.040	0.024	0.042	0.022	0.048	0.051	0.048
5	Bungku Timur	1.000	0.083	0.066	0.107	0.103	0.092	0.079	0.047	0.083	0.045	0.096	0.103	0.096
6	Bungku Tengah	1.500	0.125	0.099	0.160	0.154	0.138	0.119	0.071	0.125	0.067	0.144	0.154	0.144
7	Bungku Barat	0.850	0.071	0.056	0.091	0.087	0.078	0.067	0.040	0.071	0.038	0.082	0.087	0.082
8	Bumi Raya	1.500	0.125	0.099	0.160	0.154	0.138	0.119	0.071	0.125	0.067	0.144	0.154	0.144
9	Wita Ponda	2.000	0.167	0.132	0.214	0.205	0.184	0.158	0.094	0.167	0.090	0.192	0.205	0.192
	Jumlah	8.850	0.738	0.586	0.946	0.908	0.813	0.700	0.416	0.738	0.397	0.851	0.908	0.851

**D. Sub Sektor : Peternakan
Pupuk Urea**

No.	Kecamatan	Jumlah (Kg)	Kebutuhan Pupuk Urea (Kg)											
			Januari	Februari	Maret	April	Mei	Juni	Juli	Agustus	September	Oktober	November	Desember
1	Menui Kepulauan	0.000	0.000	0.000	0.000	0.000	0.000	0.000	0.000	0.000	0.000	0.000	0.000	0.000
2	Bungku Selatan	0.000	0.000	0.000	0.000	0.000	0.000	0.000	0.000	0.000	0.000	0.000	0.000	0.000
3	Bungku Pesisir	0.000	0.000	0.000	0.000	0.000	0.000	0.000	0.000	0.000	0.000	0.000	0.000	0.000
4	Bahodopi	2.000	0.200	0.153	0.160	0.167	0.173	0.153	0.100	0.160	0.087	0.153	0.207	0.287
5	Bungku Timur	2.000	0.200	0.153	0.160	0.167	0.173	0.153	0.100	0.160	0.087	0.153	0.207	0.287
6	Bungku Tengah	2.500	0.250	0.192	0.200	0.208	0.217	0.192	0.125	0.200	0.108	0.192	0.258	0.358
7	Bungku Barat	4.000	0.400	0.307	0.320	0.333	0.347	0.307	0.200	0.320	0.173	0.307	0.413	0.573
8	Bumi Raya	4.000	0.400	0.307	0.320	0.333	0.347	0.307	0.200	0.320	0.173	0.307	0.413	0.573
9	Wita Ponda	4.950	0.495	0.380	0.396	0.413	0.429	0.380	0.248	0.396	0.215	0.380	0.512	0.710
	Jumlah	19.450	1.945	1.491	1.556	1.621	1.686	1.491	0.973	1.556	0.843	1.491	2.010	2.788

Pupuk SP-36

No.	Kecamatan	Jumlah (Kg)	Kebutuhan Pupuk SP-36 (Kg)											
			Januari	Februari	Maret	April	Mei	Juni	Juli	Agustus	September	Oktober	November	Desember
1	Menui Kepulauan	0.000	0.000	0.000	0.000	0.000	0.000	0.000	0.000	0.000	0.000	0.000	0.000	0.000
2	Bungku Selatan	0.000	0.000	0.000	0.000	0.000	0.000	0.000	0.000	0.000	0.000	0.000	0.000	0.000
3	Bungku Pesisir	0.000	0.000	0.000	0.000	0.000	0.000	0.000	0.000	0.000	0.000	0.000	0.000	0.000
4	Bahodopi	0.000	0.000	0.000	0.000	0.000	0.000	0.000	0.000	0.000	0.000	0.000	0.000	0.000
5	Bungku Timur	0.250	0.037	0.021	0.026	0.027	0.023	0.017	0.011	0.020	0.010	0.018	0.021	0.020
6	Bungku Tengah	0.700	0.103	0.058	0.073	0.076	0.064	0.049	0.030	0.055	0.027	0.052	0.058	0.055
7	Bungku Barat	1.000	0.148	0.083	0.104	0.109	0.091	0.070	0.043	0.078	0.039	0.074	0.083	0.078
8	Bumi Raya	0.500	0.074	0.041	0.052	0.054	0.046	0.035	0.022	0.039	0.020	0.037	0.041	0.039
9	Wita Ponda	1.000	0.148	0.083	0.104	0.109	0.091	0.070	0.043	0.078	0.039	0.074	0.083	0.078
	Jumlah	3.450	0.510	0.285	0.360	0.375	0.315	0.240	0.150	0.270	0.135	0.255	0.285	0.270

Pupuk ZA

No.	Kecamatan	Jumlah (Kg)	Kebutuhan Pupuk ZA (Kg)											
			Januari	Februari	Maret	April	Mei	Juni	Juli	Agustus	September	Oktober	November	Desember
1	Menui Kepulauan	2.000	0.243	0.150	0.187	0.168	0.150	0.168	0.093	0.187	0.093	0.168	0.187	0.206
2	Bungku Selatan	1.000	0.121	0.075	0.093	0.084	0.075	0.084	0.047	0.093	0.047	0.084	0.093	0.103
3	Bungku Pesisir	0.500	0.061	0.037	0.047	0.042	0.037	0.042	0.023	0.047	0.023	0.042	0.047	0.051
4	Bahodopi	1.000	0.121	0.075	0.093	0.084	0.075	0.084	0.047	0.093	0.047	0.084	0.093	0.103
5	Bungku Timur	0.000	0.000	0.000	0.000	0.000	0.000	0.000	0.000	0.000	0.000	0.000	0.000	0.000
6	Bungku Tengah	1.000	0.121	0.075	0.093	0.084	0.075	0.084	0.047	0.093	0.047	0.084	0.093	0.103
7	Bungku Barat	1.000	0.121	0.075	0.093	0.084	0.075	0.084	0.047	0.093	0.047	0.084	0.093	0.103
8	Bumi Raya	1.500	0.182	0.112	0.140	0.126	0.112	0.126	0.070	0.140	0.070	0.126	0.140	0.154
9	Wita Ponda	1.050	0.128	0.079	0.098	0.088	0.079	0.088	0.049	0.098	0.049	0.088	0.098	0.108
	Jumlah	9.050	1.099	0.677	0.846	0.761	0.677	0.761	0.423	0.846	0.423	0.761	0.846	0.930


NPK

No.	Kecamatan	Jumlah (Kg)	Kebutuhan Pupuk ZA (Kg)											
			Januari	Februari	Maret	April	Mei	Juni	Juli	Agustus	September	Oktober	November	Desember
1	Menui Kepulauan	1.000	0.111	0.080	0.097	0.097	0.093	0.080	0.049	0.080	0.049	0.080	0.088	0.097
2	Bungku Selatan	1.000	0.111	0.080	0.097	0.097	0.093	0.080	0.049	0.080	0.049	0.080	0.088	0.097
3	Bungku Pesisir	1.000	0.111	0.080	0.097	0.097	0.093	0.080	0.049	0.080	0.049	0.080	0.088	0.097
4	Bahodopi	1.500	0.166	0.119	0.146	0.146	0.139	0.119	0.073	0.119	0.073	0.119	0.133	0.146
5	Bungku Timur	1.500	0.166	0.119	0.146	0.146	0.139	0.119	0.073	0.119	0.073	0.119	0.133	0.146
6	Bungku Tengah	1.500	0.166	0.119	0.146	0.146	0.139	0.119	0.073	0.119	0.073	0.119	0.133	0.146
7	Bungku Barat	2.000	0.221	0.159	0.195	0.195	0.186	0.159	0.097	0.159	0.097	0.159	0.177	0.195
8	Bumi Raya	2.000	0.221	0.159	0.195	0.195	0.186	0.159	0.097	0.159	0.097	0.159	0.177	0.195
9	Wita Ponda	2.500	0.277	0.199	0.243	0.243	0.232	0.199	0.122	0.199	0.122	0.199	0.221	0.243
	Jumlah	14.000	1.549	1.115	1.363	1.363	1.301	1.115	0.681	1.115	0.681	1.115	1.239	1.363





Pupuk ORGANIK

No.	Kecamatan	Jumlah (Kg)	Kebutuhan Pupuk Organik (Kg)											
			Januari	Februari	Maret	April	Mei	Juni	Juli	Agustus	September	Oktober	November	Desember
1	Menui Kepulauan	0.000	0.000	0.000	0.000	0.000	0.000	0.000	0.000	0.000	0.000	0.000	0.000	0.000
2	Bungku Selatan	0.000	0.000	0.000	0.000	0.000	0.000	0.000	0.000	0.000	0.000	0.000	0.000	0.000
3	Bungku Pesisir	0.000	0.000	0.000	0.000	0.000	0.000	0.000	0.000	0.000	0.000	0.000	0.000	0.000
4	Bahodopi	0.000	0.000	0.000	0.000	0.000	0.000	0.000	0.000	0.000	0.000	0.000	0.000	0.000
5	Bungku Timur	0.000	0.000	0.000	0.000	0.000	0.000	0.000	0.000	0.000	0.000	0.000	0.000	0.000
6	Bungku Tengah	0.000	0.000	0.000	0.000	0.000	0.000	0.000	0.000	0.000	0.000	0.000	0.000	0.000
7	Bungku Barat	0.000	0.000	0.000	0.000	0.000	0.000	0.000	0.000	0.000	0.000	0.000	0.000	0.000
8	Bumi Raya	0.000	0.000	0.000	0.000	0.000	0.000	0.000	0.000	0.000	0.000	0.000	0.000	0.000
9	Wita Ponda	0.250	0.021	0.015	0.027	0.025	0.023	0.019	0.012	0.021	0.012	0.023	0.025	0.027
	Jumlah	0.250	0.021	0.015	0.027	0.025	0.023	0.019	0.012	0.021	0.012	0.023	0.025	0.027

BUPATI MOROWALI,



ANWAR HAFID

PARAF KOORDINASI	
1. Sekda	
2. Asisten	
3. Kepala Dinas/Badan	
4. Kepala Bidang/ Kepala Bagian	
5. Kabag Hukum	