

6. Beberapa ketentuan dalam Lampiran II diubah, sehingga Lampiran II berbunyi sebagai berikut:

I. ATRIBUT PAKAIAN KERJA

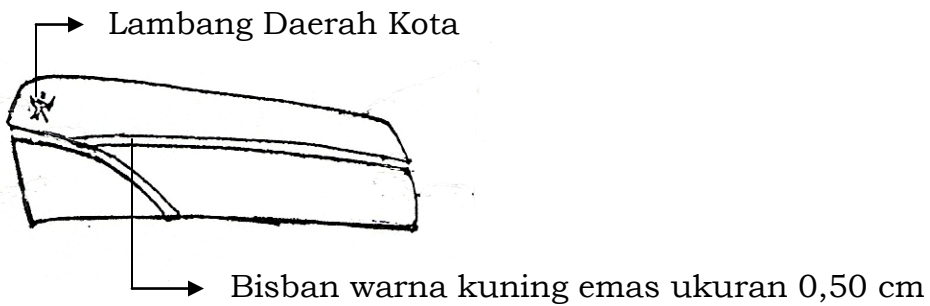
A. TUTUP KEPALA PEGAWAI NEGERI SIPIL DI LINGKUNGAN PEMERINTAH KOTA PONTIANAK

1) MUTZ PEGAWAI NEGERI SIPIL

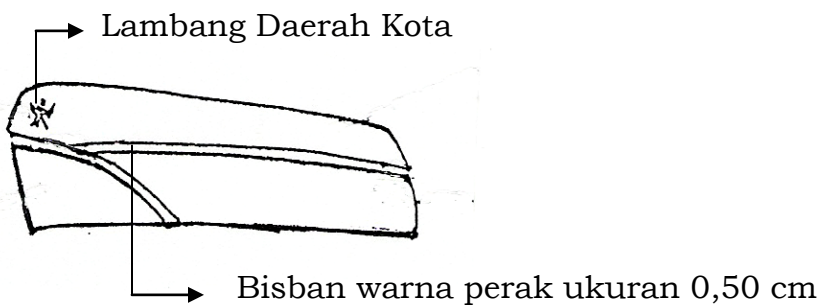
TAMPAK DARI DEPAN



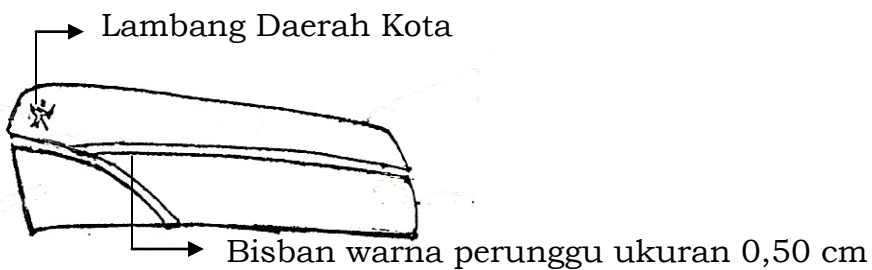
Mutz Pegawai Negeri Sipil Gol IVa ke atas dari samping.




Mutz Pegawai Negeri Sipil Gol III dari samping.



Mutz Pegawai Negeri Sipil Gol II dari samping.




Mutz Pegawai Negeri Sipil Gol I dari samping.




2) KOPIAH.

DARI DEPAN



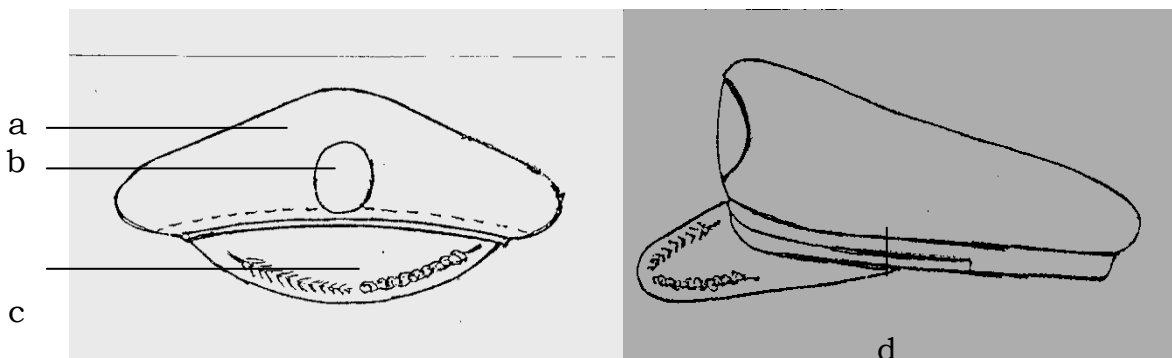
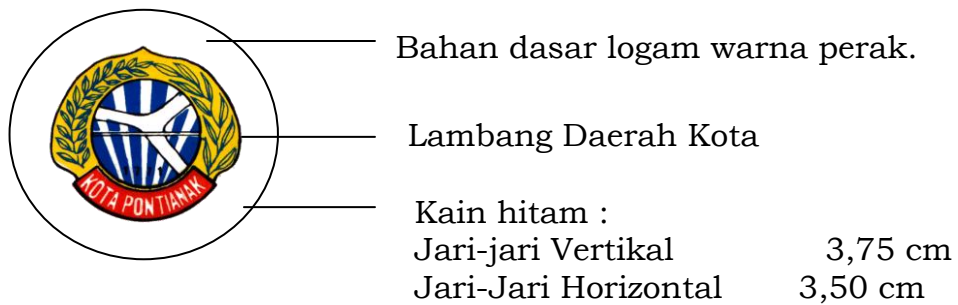
DARI SAMPING



Keterangan : Bahan dasar kain warna hitam polos.

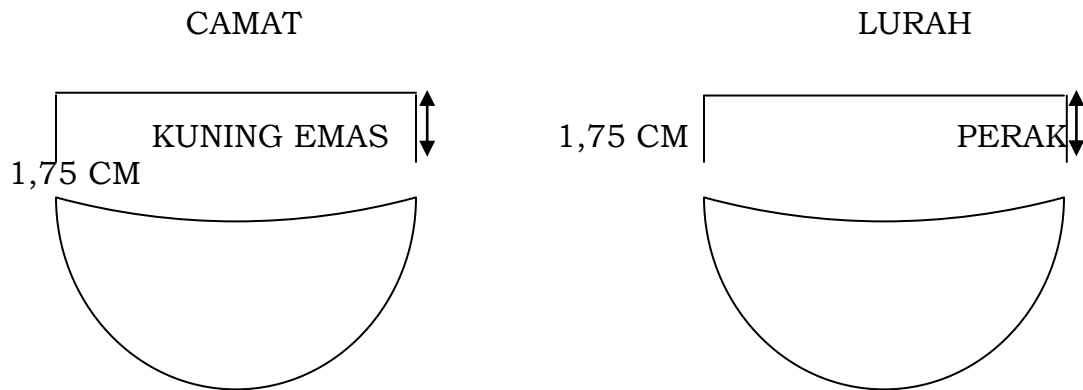
3) TOPI UPACARA CAMAT DAN LURAH.

Pembuatan Lambang Daerah Kota .



Keterangan :

- a. Bahan dasar kain warna hitam.
- b. Lambang Daerah Kota.
- c. Padi dan kapas dibordir.
- d. Pita emas.



4) Topi Perhubungan

- a. Pejabat Tingkat Madya



Keterangan :

- 1. Topi terbuat dari bahan berwarna biru tua (*dark blue*).
- 2. Di bagian muka topi terdapat Lambang Perhubungan. Dengan tepian lambang padi, kapas dan bunga karang dengan warna kuning emas dibosisi
- 3. sebelah kiri terdapat tulisan unit kerja Pejabat Tinggi Madya (Kepala SKPD).
- 4. Di sisi sebelah kanan terdapat nama Pejabat Tinggi Madya.

b. Pejabat Tinggi Pratama, Pejabat Administrator, Pejabat, Pengawas



Keterangan :

1. Topi terbuat dari bahan berwarna biru tua (*dark blue*).
2. Di bagian muka topi terdapat Lambang Perhubungan. Dengan tepi lambang padi dan kapas dengan warna kuning emas dibordir.
3. Di sisi sebelah kiri terdapat tulisan (Setjen/Itjen/Ditjen Badan)
4. Di sisi sebelah kanan terdapat nama Pemakai.
5. Pemakai Topi dengan ketentuan di atas adalah para Pejabat Tinggi Pratama, Pejabat Administrator, Pejabat Pengawas.

c. Pelaksana



Keterangan :

1. Topi terbuat dari bahan berwarna biru tua (*dark blue*).
2. Di bagian muka topi terdapat Lambang Perhubungan dan dibawah terdapat list berwarna kuning emas dibordir.
3. Di sisi sebelah kiri terdapat tulisan Unit Kerja Pelaksana (SKPD/UPTD).
4. Pemakai Topi Lapangan dengan ketentuan di atas adalah para pelaksana.

5) TOPI PENGAWAS KETENAGAKERJAAN



Penjelasan :

- Warna Coklat Tua
- Memakai Emblem Border Benang Emas dan Logo

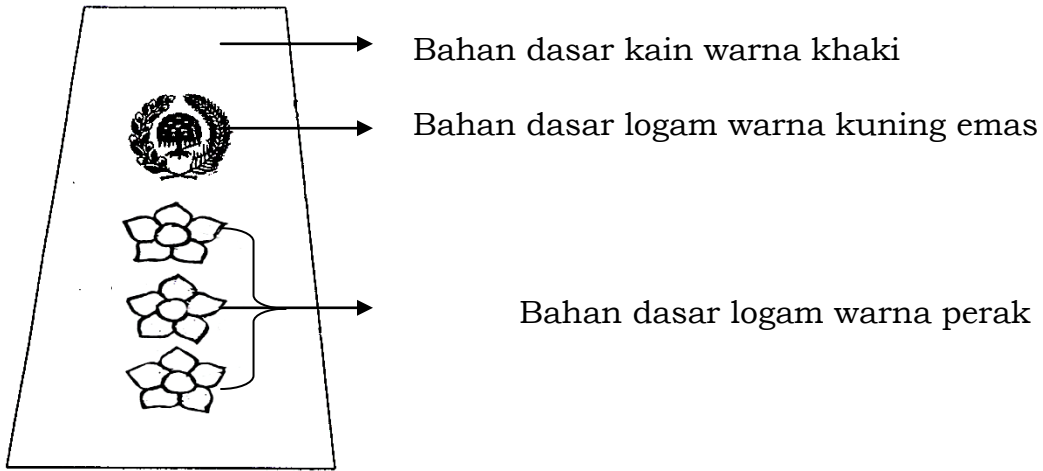
6) TOPI PDL BPBD



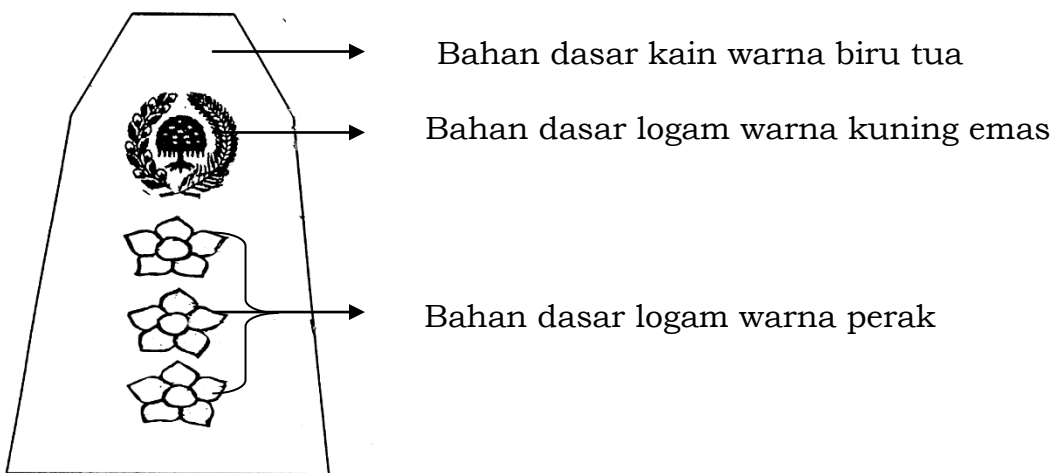
B. TANDA PANGKAT.

1) CAMAT.

a. Harian.

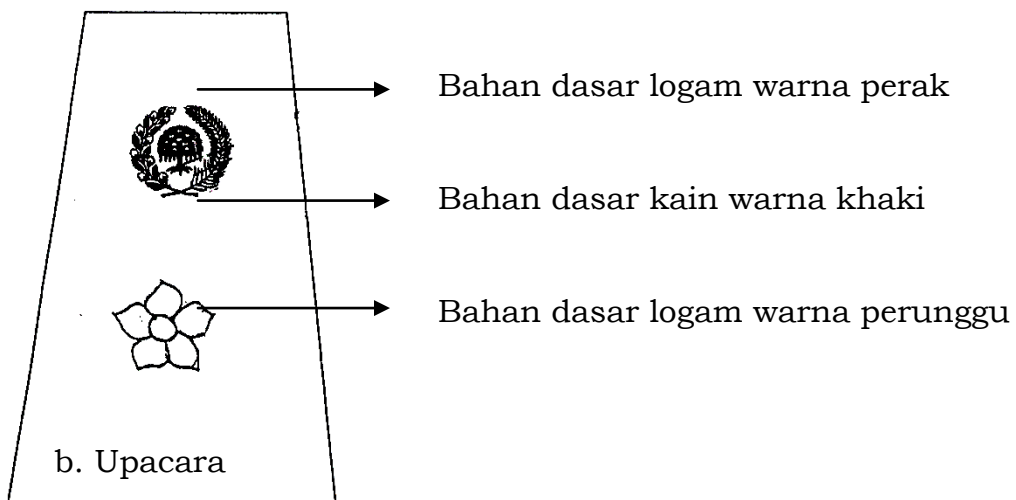


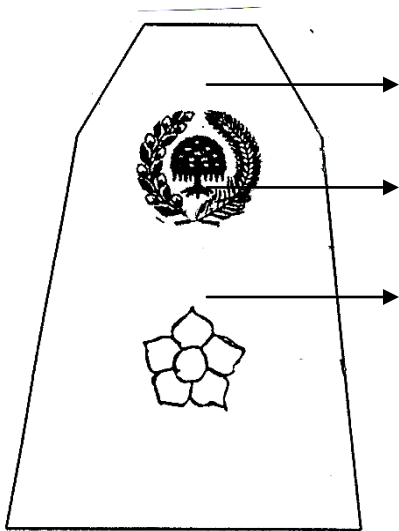
b. Upacara.



2) LURAH.

a. Harian.





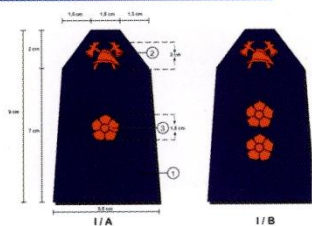
Bahan dasar logam warna perak

Bahan dasar kain warna biru tua

Bahan dasar logam warna perunggu

### 3). PEMADAM KEBAKARAN

#### GOLONGAN I



I / A

I / B

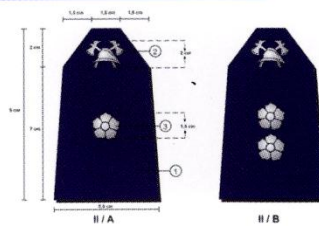


I / C

I / D

Keterangan:  
1. Bahan dasar kain warna biru  
2. Logo pemadam kebakaran warna merah  
3. Bunga tabung pemadam kebakaran warna merah

#### GOLONGAN II



II / A

II / B

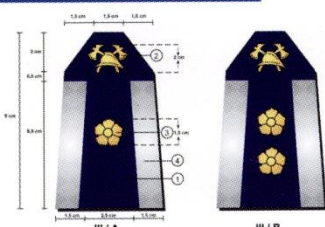


II / C

II / D

Keterangan:  
1. Bahan dasar kain warna biru  
2. Logo pemadam kebakaran warna putih  
3. Bunga tabung pemadam kebakaran warna perak  
4. Bunga tabung pemadam kebakaran warna perak

#### GOLONGAN III



III / A

III / B

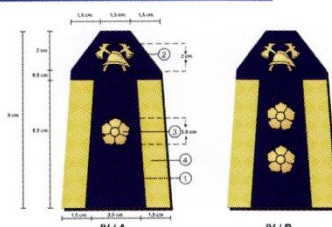


III / C

III / D

Keterangan:  
1. Bahan dasar kain warna biru  
2. Bahan dasar kain warna perak  
3. Bunga tabung pemadam kebakaran warna emas  
4. Logo pemadam kebakaran warna perak

#### GOLONGAN IV



IV / A

IV / B



IV / C

IV / D

Keterangan:  
1. Bahan dasar kain warna biru  
2. Bahan dasar kain warna perak  
3. Logo pemadam kebakaran warna emas  
4. Bunga tabung pemadam kebakaran warna emas  
5. Lembing pemadam kebakaran warna perak

4) PERHUBUNGAN

Pembina Utama (IV/e)



Pembina Utama Madya (IV/d)



Pembina Utama Muda (IV/c)



Pembina Tingkat I (IV/b)



Pembina (IV/a)

---



Penata Tingkat I (III/d)



Penata Tingkat I (III/c)





Penata Muda Tingkat I (III/b)



Penata Muda (III/a)



Pengatur Tingkat I (II/d)



Pengatur (II/c)



Pengatur Muda Tingkat I (II/b)



Pengatur Muda (II/a)



Juru Tingkat I (1/d)



Juru (1/c)



Juru Muda Tingkat I (1/b)



Juru Muda (1/a)




### Cara Pemakaian Tanda Pangkat dan Pembeda Golongan Untuk Kegiatan Lapangan dan Upacara

Contoh Tanda Pangkat Pembina Utama (W/e)



### Cara Pemakaian Tanda Pangkat dan Pembeda Golongan Untuk Kegiatan Harian

Contoh Tanda Pangkat Pembina Utama (IV/e)



## 5) PENGAWAS KETENAGAKERJAAN

### TANDA PANGKAT PAKAIAN DINAS HARIAN

GOL I & II

I/a



I/b



I/c



I/d



Ket : 1. Dasar Hitam  
2. Garis tepi Coklat Susu  
3. Strip Coklat Susu

II/a



II/b



II/c



II/d



Ket : 1. Dasar Hitam  
2. Garis tepi Perak  
3. Strip Perak

### TANDA PANGKAT PAKAIAN DINAS HARIAN

GOL III & IV

III/a



III/b



III/c



Ket : 1. Dasar Hitam 2. Garis tepi Kuning Emas 3. Strip Kuning Emas

III/d



IV/a



IV/b



Ket : 1. Dasar Hitam 2. Garis tepi Kuning Emas 3. Strip Kuning Emas

IV/c



IV/d

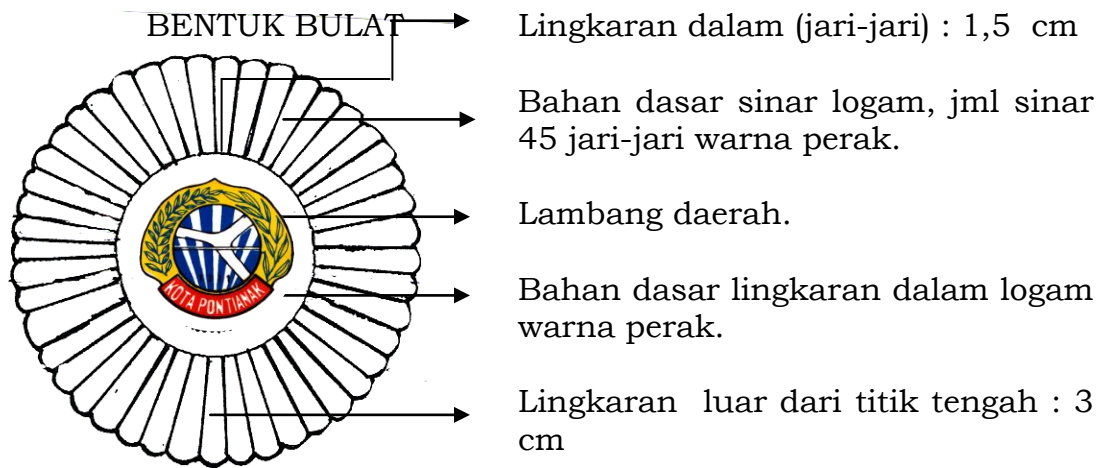


IV/e

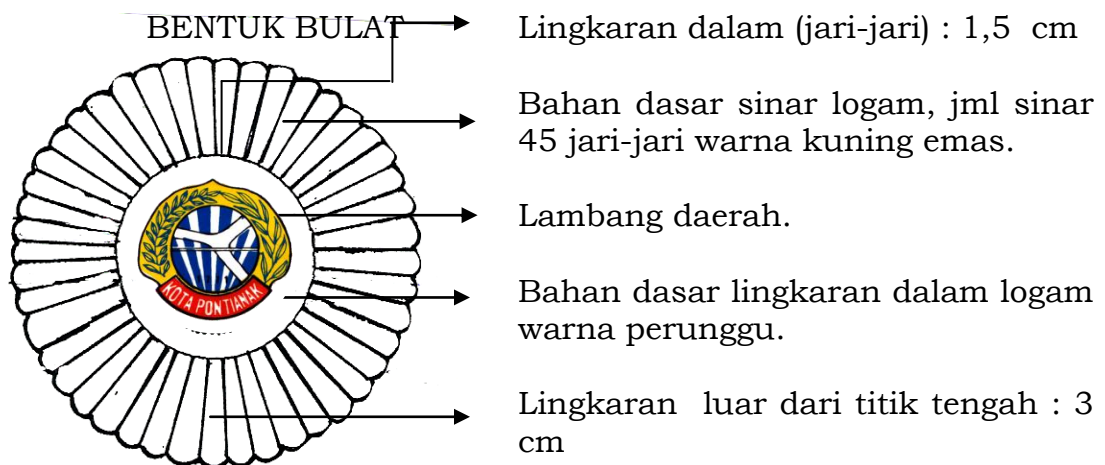


### C. TANDA JABATAN.

#### 1) CAMAT.



#### 2) LURAH.



#### 3) TANDA JABATAN PEMADAM KEBAKARAN



#### 4) TANDA JABATAN PERHUBUNGAN



Keterangan :

1. Tanda Jabatan dipasang di saku kanan.
2. Tanda Jabatan digunakan oleh Menteri Perhubungan, Pejabat Tinggi Madya, Pejabat Tinggi Pratama dan Kepala Kantor di lingkungan Kementerian Perhubungan.
3. Bagi pejabat yang mempunyai struktur organisasi fungsi komando, tanda jabatan diberikan pembeda warna merah pada lambang perhubungan
4. Ukuran setiap tanda jabatan disesuaikan dengan tingkat jabatan

#### 5) TANDA JABATAN PENGAWAS KETENAGAKERJAAN

### TANDA JABATAN FUNGSIONAL



## D. LENCANA.

### 1. Lencana KORPRI



Keterangan dipergunakan pada dada kiri atas

### 2. Lencana Perhubungan



Keterangan :

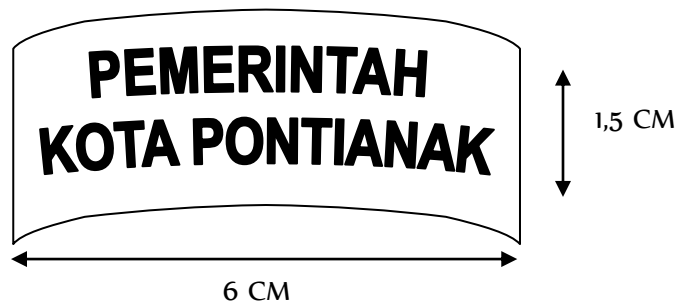
Lencana Lambang Kementerian Perhubungan dipasang di atas saku kiri dengan ukuran 2,5 cm yang diberi warna dasar sebagai tanda jabatan, terdiri dari :

- Pejabat Tinggi Madya Warna Dasar Merah
- Pejabat Tinggi Pratama Warna Dasar Hijau
- Pejabat Administrator Warna Dasar Biru
- Pejabat Pengawas Warna Dasar Putih

E. PAPAN NAMA

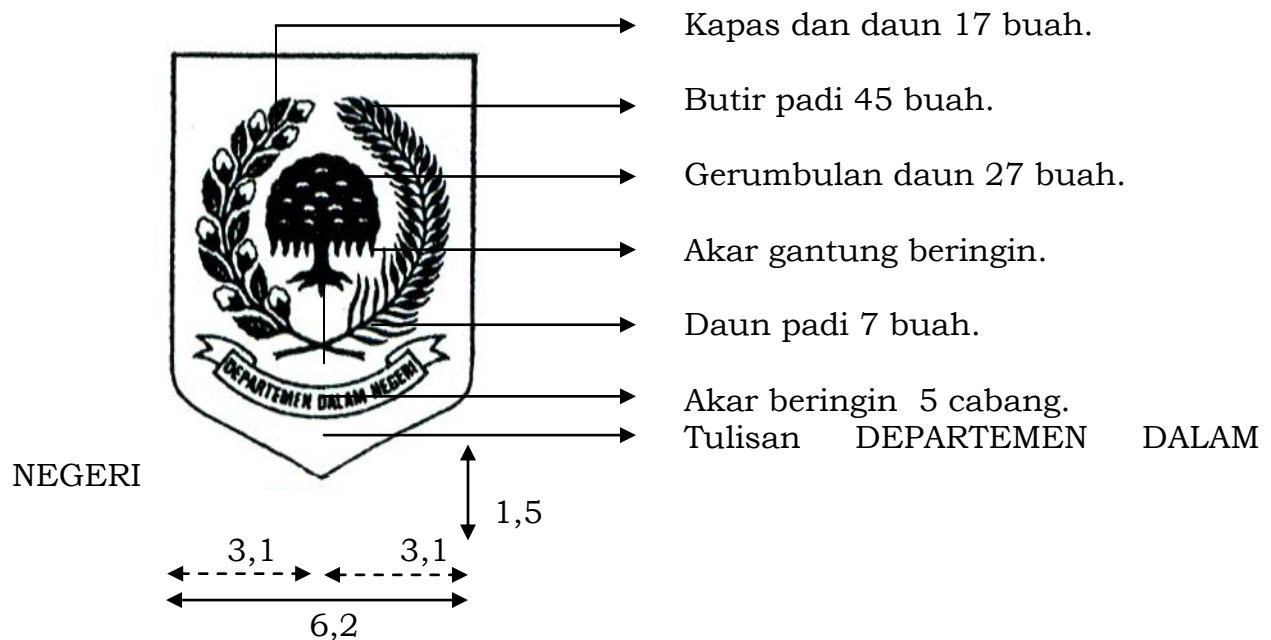


F. NAMA PEMERINTAH KOTA DAN NAMA PEMERINTAH PROVINSI



## G. LAMBANG DEPARTEMEN DALAM NEGERI.

Arti Logo : Pegawai Negeri Sipil di Lingkungan Departemen Dalam Negeri diharapkan dapat menjadi aparatur yang bersih dan berwibawa selalu memegang teguh Sapta Prasetya Korpri, setia dan taat kepada Pancasila, Undang-Undang Dasar 1945, Negara dan Pemerintah Republik Indonesia yang diproklamasikan pada tanggal 17 Agustus 1945 dengan dasar Negara Pancasila dan bertekad untuk mempertahankan kejayaan serta mengisi kemerdekaan dengan meningkatkan kemakmuran bangsa guna mencapai masyarakat adil dan makmur.



	<u>WARNA :</u>
Dasar Logo	: Biru Tua
Kapas	: Putih
Daun Kapas	: Hijau
Butir padi dan daun	: Kuning emas
Pita	: Kuning emas
Tulisan	: Putih

	<u>ARTI WARNA :</u>
Putih	: Suci
Biru Tua	: Kesetiaan
Kuning emas	: Kejayaan
Hijau	: Kemakmuran /Kesuburan



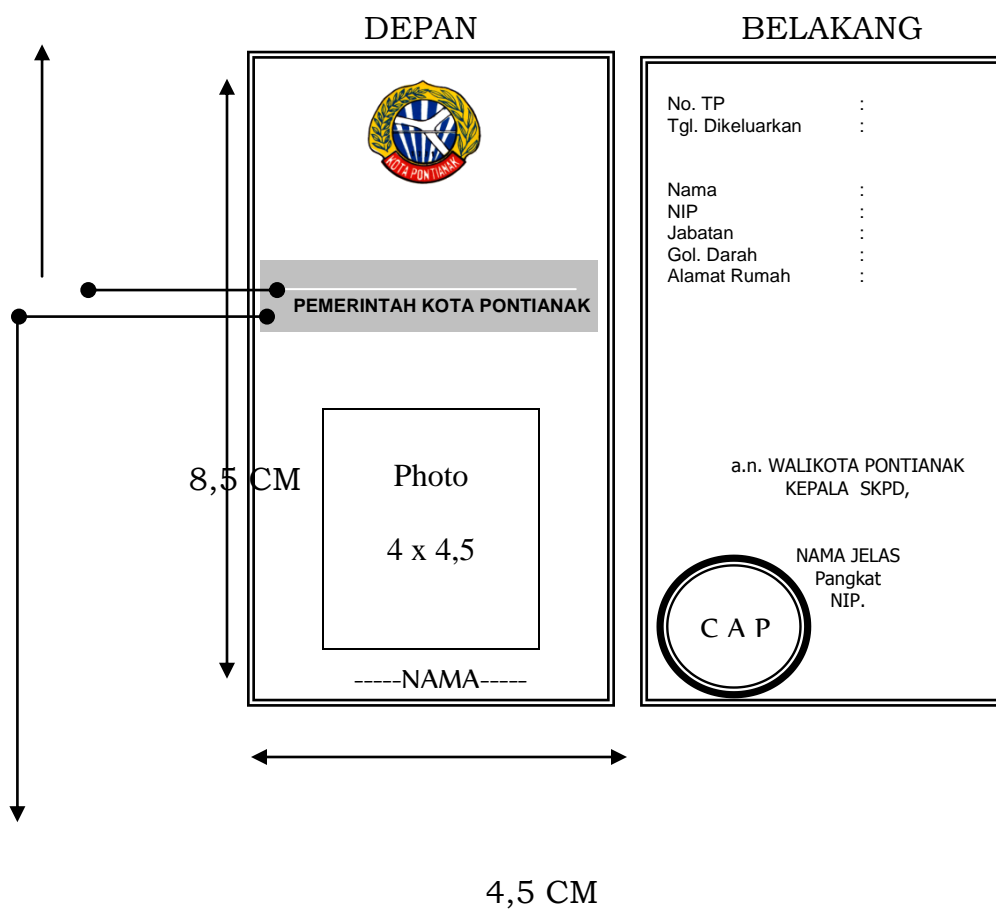
## H. LAMBANG PEMERINTAH KOTA PONTIANAK.



## I. TANDA PENGENAL.

Tulisan berwarna hitam didalam kolom :

1. PEJABAT STRUKTURAL, bagi seluruh Pejabat Struktural
2. PEJABAT FUNGSIONAL KHUSUS, bagi seluruh Pejabat Fungsional Khusus
3. PEGAWAI NEGERI SIPIL, bagi seluruh Jabatan Fungsional Umum/Tenaga Teknis maupun administratif



Ketentuan warna dasar kolom :

1. Warna dasar HIJAU untuk Pejabat Eselon II.
2. Warna dasar KUNING untuk Pejabat Eselon III.
3. Warna dasar BIRU untuk Pejabat Eselon IV.
4. Warna dasar BIRU MUDA untuk Pejabat Eselon V.
5. Warna dasar PUTIH untuk Jabatan Fungsional Umum/Tenaga administratif maupun teknis.
6. Warna dasar MERAH untuk Jabatan Fungsional Khusus – yang memiliki Angka Kredit

J. Lambang BNPB Indonesia



K. Lambang Penanggulangan Bencana



## II. KELENGKAPAN LAINNYA

### A. IKAT PINGGANG

#### 1) PERHUBUNGAN



Keterangan :

1. Kepala ikat pinggang (gesper) terbuat dari logam berwarna/berlapis kuning emas.
2. Kepala ikat pinggang tercetak Lambang Perhubungan sesuai Kepusan Menhub No : KM.69/UM.606/Phb-85 tanggal 25 Maret 1985 tentang Arti dan Tata Cara Pemakaian Lambang dan Logo Kementerian Perhubungan.
3. Ikat pinggang terbuat dari bahan canvas berwarna hitam.

## 2) PENGAWAS KETENAGAKERJAAN

### IKAT PINGGANG

Warna : Hitam, Kepala Kuning Emas



## B. SEPATU DAN KAOS KAKI

### 1) PERHUBUNGAN

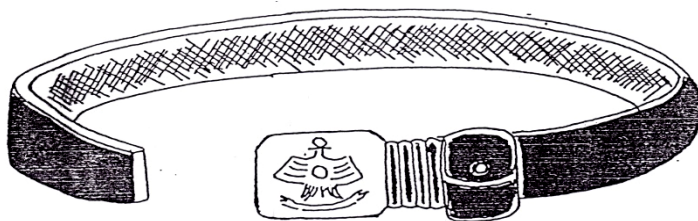


## 2) PENGAWAS KETENAGAKERJAAN



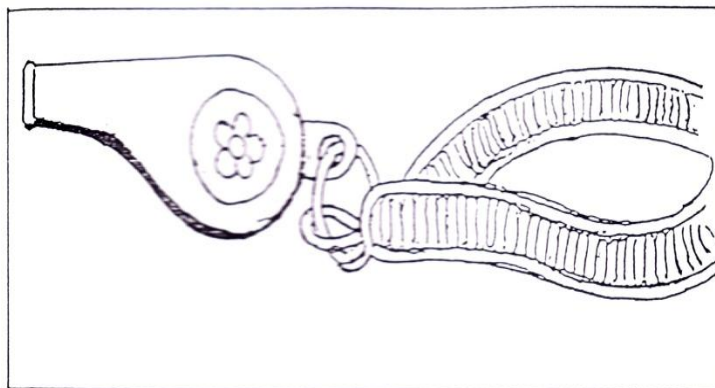
### C. COUPPELRIEM

#### 1) PERHUBUNGAN



### D. PLUIT DAN TALI PLUIT

#### PERHUBUNGAN




### E. DASIS / SYAL

- 1) Dasi dan Syal bersifat menyesuaikan.
- 2) Khusus bagi petugas loket pelayanan dan tenaga pengajar/ guru, dasi dan syal ditentukan modelnya oleh masing-masing kepala SKPD atas pertimbangan keseragaman dan kewibawaan.

## F. KELENGKAPAN KHUSUS

### 1) LOGO PERHUBUNGAN



### 2) TANDA KHUSUS PERHUBUNGAN

- a. Lencana Keahlian dan atau lencana kecakapan dipasang 1 cm di bawah lencana Kementerian Perhubungan



- b. Tanda Kehormatan dipasang 1 cm di atas saku



### 3) LAMBANG PENGAWAS KETENAGAKERJAAN



4) BREFET PEMADAM KEBAKARAN



5) BREFET PETUGAS PROTOKOL

