

Lampiran I : PERATURAN WALIKOTA SINGKAWANG

Nomor : 21 Tahun 2014

Tanggal : 30 September 2014

ALOKASI PUPUK UREA BERSUBSIDI DAN SEBARAN BULAN WILAYAH KOTA SINGKAWANG TAHUN ANGGARAN 2014

A. Sektor Pertanian (Tanaman Pangan, Hortikultura, Perkebunan, Peternakan dan Perikanan Budidaya)

No	Kecamatan	Setahun	Bulan (Ton)											
			Jan	Feb	Mar	Apr	Mei	Jun	Jul	Ags	Sep	Okt	Nop	Des
1	Singkawang Selatan	180.07	10.30	10.21	11.18	12.70	13.62	13.84	11.20	10.06	14.89	24.91	26.01	21.15
2	Singkawang Utara	223.43	10.78	10.84	12.61	14.31	16.54	16.93	12.25	11.29	18.66	34.05	36.00	29.17
3	Singkawang Timur	170.46	9.59	9.32	10.70	11.97	12.94	13.18	10.30	10.05	14.72	23.12	24.32	20.25
4	Singkawang Barat	40.06	1.85	1.91	2.21	2.53	2.94	3.01	2.17	1.98	3.33	6.24	6.59	5.30
5	Singkawang Tengah	85.98	3.48	4.72	4.30	5.49	5.96	6.04	5.08	3.62	6.40	14.68	15.08	11.13
Jumlah		700.0	36.0	37.0	41.0	47.0	52.0	53.0	41.0	37.0	58.0	103.0	108.0	87.0

B. Sub Sektor Tanaman Pangan

No	Kecamatan	Setahun	Bulan (Ton)											
			Jan	Feb	Mar	Apr	Mei	Jun	Jul	Ags	Sep	Okt	Nop	Des
1	Singkawang Selatan	101.86	4.40	4.40	5.50	6.16	7.48	7.70	5.06	5.06	8.80	16.06	17.16	14.08
2	Singkawang Utara	180.57	7.80	7.80	9.75	10.92	13.26	13.65	8.97	8.97	15.60	28.47	30.42	24.96
3	Singkawang Timur	111.12	4.80	4.80	6.00	6.72	8.16	8.40	5.52	5.52	9.60	17.52	18.72	15.36
4	Singkawang Barat	32.41	1.40	1.40	1.75	1.96	2.38	2.45	1.61	1.61	2.80	5.11	5.46	4.48
5	Singkawang Tengah	37.04	1.60	1.60	2.00	2.24	2.72	2.80	1.84	1.84	3.20	5.84	6.24	5.12
Jumlah		463.00	20.00	20.00	25.00	28.00	34.00	35.00	23.00	23.00	40.00	73.00	78.00	64.00

c. Sub Sektor Hortikultura 1

C. Subsektor Hortikultura

No	Kecamatan	Setahun	Bulan (Ton)											
			Jan	Feb	Mar	Apr	Mei	Jun	Jul	Ags	Sep	Okt	Nop	Des
1	Singkawang Selatan	21.62	0.69	1.38	0.92	1.38	1.38	1.38	1.38	0.69	1.38	4.14	4.14	2.76
2	Singkawang Utara	19.74	0.63	1.26	0.84	1.26	1.26	1.26	1.26	0.63	1.26	3.78	3.78	2.52
3	Singkawang Timur	3.76	0.12	0.24	0.16	0.24	0.24	0.24	0.24	0.12	0.24	0.72	0.72	0.48
4	Singkawang Barat	4.70	0.15	0.30	0.20	0.30	0.30	0.30	0.30	0.15	0.30	0.90	0.90	0.60
5	Singkawang Tengah	44.18	1.41	2.82	1.88	2.82	2.82	2.82	2.82	1.41	2.82	8.46	8.46	5.64
Jumlah		94.00	3.00	6.00	4.00	6.00	6.00	6.00	6.00	3.00	6.00	18.00	18.00	12.00

D. Subsektor Perkebunan

No	Kecamatan	Setahun	Bulan (Ton)											
			Jan	Feb	Mar	Apr	Mei	Jun	Jul	Ags	Sep	Okt	Nop	Des
1	Singkawang Selatan	40.00	3.20	3.20	3.20	3.60	3.20	3.20	3.20	3.20	3.60	3.60	3.60	3.20
2	Singkawang Utara	11.00	0.88	0.88	0.88	0.99	0.88	0.88	0.88	0.88	0.99	0.99	0.99	0.88
3	Singkawang Timur	47.00	3.76	3.76	3.76	4.23	3.76	3.76	3.76	3.76	4.23	4.23	4.23	3.76
4	Singkawang Barat	1.00	0.08	0.08	0.08	0.09	0.08	0.08	0.08	0.08	0.09	0.09	0.09	0.08
5	Singkawang Tengah	1.00	0.08	0.08	0.08	0.09	0.08	0.08	0.08	0.08	0.09	0.09	0.09	0.08
Jumlah		100.00	8.00	8.00	8.00	9.00	8.00	8.00	8.00	8.00	9.00	9.00	9.00	8.00

E. Sub Sektor Peternakan

No	Kecamatan	Setahun	Bulan (Ton)											
			Jan	Feb	Mar	Apr	Mei	Jun	Jul	Ags	Sep	Okt	Nop	Des
1	Singkawang Selatan	7.59	0.66	0.33	0.66	0.66	0.66	0.66	0.66	0.66	0.66	0.66	0.66	0.66
2	Singkawang Utara	5.52	0.48	0.24	0.48	0.48	0.48	0.48	0.48	0.48	0.48	0.48	0.48	0.48
3	Singkawang Timur	5.98	0.52	0.26	0.52	0.52	0.52	0.52	0.52	0.52	0.52	0.52	0.52	0.52
4	Singkawang Barat	1.15	0.10	0.05	0.10	0.10	0.10	0.10	0.10	0.10	0.10	0.10	0.10	0.10
5	Singkawang Tengah	2.76	0.24	0.12	0.24	0.24	0.24	0.24	0.24	0.24	0.24	0.24	0.24	0.24
Jumlah		23.00	2.00	1.00	2.00	2.00	2.00	2.00	2.00	2.00	2.00	2.00	2.00	2.00

F. Sub Sektor Perikanan Budidaya

No	Kecamatan	Setahun	Bulan (Ton)											
			Jan	Feb	Mar	Apr	Mei	Jun	Jul	Ags	Sep	Okt	Nop	Des
1	Singkawang Selatan	9.00	1.35	0.90	0.90	0.90	0.90	0.90	0.90	0.45	0.45	0.45	0.45	0.45
2	Singkawang Utara	6.60	0.99	0.66	0.66	0.66	0.66	0.66	0.66	0.33	0.33	0.33	0.33	0.33
3	Singkawang Timur	2.60	0.39	0.26	0.26	0.26	0.26	0.26	0.26	0.13	0.13	0.13	0.13	0.13
4	Singkawang Barat	0.80	0.12	0.08	0.08	0.08	0.08	0.08	0.08	0.04	0.04	0.04	0.04	0.04
5	Singkawang Tengah	1.00	0.15	0.10	0.10	0.10	0.10	0.10	0.10	0.05	0.05	0.05	0.05	0.05
Jumlah		20.00	3.00	2.00	2.00	2.00	2.00	2.00	2.00	1.00	1.00	1.00	1.00	1.00


3

WALIKOTA SINGKAWANG,

TTD

AWANG ISHAK

Salinan sesuai dengan aslinya
Kabag Hukum dan Perundang-Undangan


YASMALZAR, SH
Pembina

19681016 199803 1 004

Lampiran II : PERATURAN WALIKOTA SINGKAWANG

Nomor : 21 Tahun 2014

Tanggal : 30 September 2014

ALOKASI PUPUK SP-36 BERSUBSIDI DAN SEBARAN BULAN WILAYAH KOTA SINGKAWANG TAHUN ANGGARAN 2014

A. Sektor Pertanian (Tanaman Pangan, Hortikultura, Perkebunan, Peternakan dan Perikanan Budidaya)

No	Kecamatan	Setahun	Bulan (Ton)											
			Jan	Feb	Mar	Apr	Mei	Jun	Jul	Ags	Sep	Okt	Nop	Des
1	Singkawang Selatan	83.61	5.52	6.52	6.62	7.03	6.57	3.88	1.91	1.69	4.90	9.93	12.19	16.85
2	Singkawang Utara	89.88	6.05	6.55	6.69	7.19	6.77	4.29	1.99	1.60	5.27	12.57	16.51	14.40
3	Singkawang Timur	67.13	4.96	5.46	5.24	5.20	5.12	3.49	1.94	1.70	3.43	7.62	9.48	13.49
4	Singkawang Barat	15.19	0.96	0.96	0.95	1.09	0.99	0.79	0.35	0.28	0.98	2.38	3.09	2.37
5	Singkawang Tengah	44.19	1.51	1.51	1.50	2.49	1.55	2.55	0.81	0.73	4.42	8.50	9.73	8.89
Jumlah		300.00	19.00	21.00	21.00	23.00	21.00	15.00	7.00	6.00	19.00	41.00	51.00	56.00

B. Sub Sektor Tanaman Pangan

No	Kecamatan	Setahun	Bulan (Ton)											
			Jan	Feb	Mar	Apr	Mei	Jun	Jul	Ags	Sep	Okt	Nop	Des
1	Singkawang Selatan	34.76	2.64	2.64	2.64	2.64	2.64	1.76	0.88	0.66	1.76	5.06	7.04	4.40
2	Singkawang Utara	61.62	4.68	4.68	4.68	4.68	4.68	3.12	1.56	1.17	3.12	8.97	12.48	7.80
3	Singkawang Timur	37.92	2.88	2.88	2.88	2.88	2.88	1.92	0.96	0.72	1.92	5.52	7.68	4.80
4	Singkawang Barat	11.06	0.84	0.84	0.84	0.84	0.84	0.56	0.28	0.21	0.56	1.61	2.24	1.40
5	Singkawang Tengah	12.64	0.96	0.96	0.96	0.96	0.96	0.64	0.32	0.24	0.64	1.84	2.56	1.60
Jumlah		158.00	12.00	12.00	12.00	12.00	12.00	8.00	4.00	3.00	8.00	23.00	32.00	20.00

C. Sub Sektor Tanaman Hortikultura

No	Kecamatan	Setahun	Bulan (Ton)											
			Jan	Feb	Mar	Apr	Mei	Jun	Jul	Ags	Sep	Okt	Nop	Des
1	Singkawang Selatan	14.950	0.230	0.230	0.230	0.690	0.230	0.920	0.230	0.230	1.840	3.220	3.450	3.450
2	Singkawang Utara	13.650	0.210	0.210	0.210	0.630	0.210	0.840	0.210	0.210	1.680	2.940	3.150	3.150
3	Singkawang Timur	2.600	0.040	0.040	0.040	0.120	0.040	0.160	0.040	0.040	0.320	0.560	0.600	0.600
4	Singkawang Barat	3.250	0.050	0.050	0.050	0.150	0.050	0.200	0.050	0.050	0.400	0.700	0.750	0.750
5	Singkawang Tengah	30.550	0.470	0.470	0.470	1.410	0.470	1.880	0.470	0.470	3.760	6.580	7.050	7.050
Jumlah		65.000	1.000	1.000	1.000	3.000	1.000	4.000	1.000	1.000	8.000	14.000	15.000	15.000

D. Sub Sektor Perkebunan

No	Kecamatan	Setahun	Bulan (Ton)											
			Jan	Feb	Mar	Apr	Mei	Jun	Jul	Ags	Sep	Okt	Nop	Des
1	Singkawang Selatan	16.00	1.20	1.20	0.80	0.80	0.80	1.20	0.80	0.80	0.80	1.20	0.80	5.60
2	Singkawang Utara	4.40	0.33	0.33	0.22	0.22	0.22	0.33	0.22	0.22	0.22	0.33	0.22	1.54
3	Singkawang Timur	18.80	1.41	1.41	0.94	0.94	0.94	1.41	0.94	0.94	0.94	1.41	0.94	6.58
4	Singkawang Barat	0.40	0.03	0.03	0.02	0.02	0.02	0.03	0.02	0.02	0.02	0.03	0.02	0.14
5	Singkawang Tengah	0.40	0.03	0.03	0.02	0.02	0.02	0.03	0.02	0.02	0.02	0.03	0.02	0.14
Jumlah		40.00	3.00	3.00	2.00	2.00	2.00	3.00	2.00	2.00	2.00	3.00	2.00	14.00

E. Sub Sektor Peternakan 5

E. Sub Sektor Peternakan

No	Kecamatan	Setahun	Bulan (Ton)											
			Jan	Feb	Mar	Apr	Mei	Jun	Jul	Ags	Sep	Okt	Nop	Des
1	Singkawang Selatan	12.50	1.00	2.00	2.50	2.00	2.00	0.00	0.00	0.00	0.50	0.00	0.00	2.50
2	Singkawang Utara	6.25	0.50	1.00	1.25	1.00	1.00	0.00	0.00	0.00	0.25	0.00	0.00	1.25
3	Singkawang Timur	6.25	0.50	1.00	1.25	1.00	1.00	0.00	0.00	0.00	0.25	0.00	0.00	1.25
4	Singkawang Barat	0.00	0.00	0.00	0.00	0.00	0.00	0.00	0.00	0.00	0.00	0.00	0.00	0.00
5	Singkawang Tengah	0.00	0.00	0.00	0.00	0.00	0.00	0.00	0.00	0.00	0.00	0.00	0.00	0.00
Jumlah		25.00	2.00	4.00	5.00	4.00	4.00	0.00	0.00	0.00	1.00	0.00	0.00	5.00

F. Sub Sektor Perikanan Budidaya

No	Kecamatan	Setahun	Bulan (Ton)											
			Jan	Feb	Mar	Apr	Mei	Jun	Jul	Ags	Sep	Okt	Nop	Des
1	Singkawang Selatan	5.40	0.45	0.45	0.45	0.90	0.90	0.00	0.00	0.00	0.00	0.45	0.90	0.90
2	Singkawang Utara	3.96	0.33	0.33	0.33	0.66	0.66	0.00	0.00	0.00	0.00	0.33	0.66	0.66
3	Singkawang Timur	1.56	0.13	0.13	0.13	0.26	0.26	0.00	0.00	0.00	0.00	0.13	0.26	0.26
4	Singkawang Barat	0.48	0.04	0.04	0.04	0.08	0.08	0.00	0.00	0.00	0.00	0.04	0.08	0.08
5	Singkawang Tengah	0.60	0.05	0.05	0.05	0.10	0.10	0.00	0.00	0.00	0.00	0.05	0.10	0.10
Jumlah		12.00	1.00	1.00	1.00	2.00	2.00	0.00	0.00	0.00	0.00	1.00	2.00	2.00


6

WALIKOTA SINGKAWANG,

TTD

AWANG ISHAK

Salinan sesuai dengan aslinya
Kabag Hukum dan Perundang-Undangan


YASMALIZAR, SH
Pembina

19681016 199803 1 004

Lampiran III : PERATURAN WALIKOTA SINGKAWANG

Nomor : 21 Tahun 2014

Tanggal : 30 September 2014

ALOKASI PUPUK ZA BERSUBSIDI DAN SEBARAN BULAN WILAYAH KOTA SINGKAWANG TAHUN ANGGARAN 2014

A. Sektor Pertanian (Tanaman Pangan, Hortikultura, Perkebunan dan Peternakan)

No	Kecamatan	Setahun	Bulan (Ton)											
			Jan	Feb	Mar	Apr	Mei	Jun	Jul	Ags	Sep	Okt	Nop	Des
1	Singkawang Selatan	20.770	1.1688	1.9288	0.6800	0.4088	2.2488	1.6000	0.8600	1.1600	0.4775	1.5775	6.1300	2.5300
2	Singkawang Utara	23.369	1.3733	2.5933	0.5840	0.4603	2.6663	2.4170	1.2250	1.3750	0.4975	2.4475	5.2400	2.4900
3	Singkawang Timur	21.333	1.1540	1.9240	0.5780	0.4330	2.1450	1.7690	0.9550	1.1050	0.4850	1.6850	6.4500	2.6500
4	Singkawang Barat	3.879	0.2233	0.4333	0.0740	0.0803	0.4263	0.4270	0.2150	0.2150	0.0875	0.4375	0.8300	0.4300
5	Singkawang Tengah	5.649	0.3058	0.5458	0.0840	0.1428	0.5388	0.4870	0.2450	0.2450	0.2025	0.6025	1.3500	0.9000
Jumlah		75.000	4.2250	7.4250	2.0000	1.5250	8.0250	6.7000	3.5000	4.1000	1.7500	6.7500	20.0000	9.0000

B. Sub Sektor Tanaman Pangan

No	Kecamatan	Setahun	Bulan (Ton)											
			Jan	Feb	Mar	Apr	Mei	Jun	Jul	Ags	Sep	Okt	Nop	Des
1	Singkawang Selatan	11.220	0.660	1.320	0.220	0.220	1.320	1.320	0.660	0.660	0.220	1.320	2.200	1.100
2	Singkawang Utara	19.890	1.170	2.340	0.390	0.390	2.340	2.340	1.170	1.170	0.390	2.340	3.900	1.950
3	Singkawang Timur	12.240	0.720	1.440	0.240	0.240	1.440	1.440	0.720	0.720	0.240	1.440	2.400	1.200
4	Singkawang Barat	3.570	0.210	0.420	0.070	0.070	0.420	0.420	0.210	0.210	0.070	0.420	0.700	0.350
5	Singkawang Tengah	4.080	0.240	0.480	0.080	0.080	0.480	0.480	0.240	0.240	0.080	0.480	0.800	0.400
Jumlah		51.000	3.000	6.000	1.000	1.000	6.000	6.000	3.000	3.000	1.000	6.000	10.000	5.000

C. Sub Sektor Hortikultura 7

C. Sub Sektor Tanaman Hortikultura

No	Kecamatan	Setahun	Bulan (Ton)											
			Jan	Feb	Mar	Apr	Mei	Jun	Jul	Ags	Sep	Okt	Nop	Des
1	Singkawang Selatan	0.690	0.029	0.029	-	0.029	0.029	-	-	-	0.058	0.058	0.230	0.230
2	Singkawang Utara	0.630	0.026	0.026	-	0.026	0.026	-	-	-	0.053	0.053	0.210	0.210
3	Singkawang Timur	0.120	0.005	0.005	-	0.005	0.005	-	-	-	0.010	0.010	0.040	0.040
4	Singkawang Barat	0.150	0.006	0.006	-	0.006	0.006	-	-	-	0.013	0.013	0.050	0.050
5	Singkawang Tengah	1.410	0.059	0.059	-	0.059	0.059	-	-	-	0.118	0.118	0.470	0.470
Jumlah		3.000	0.125	0.125	0.000	0.125	0.125	-	-	-	0.250	0.250	1.000	1.000

D. Sub Sektor Perkebunan

No	Kecamatan	Setahun	Bulan (Ton)											
			Jan	Feb	Mar	Apr	Mei	Jun	Jul	Ags	Sep	Okt	Nop	Des
1	Singkawang Selatan	6.860	0.280	0.280	0.160	0.160	0.500	0.280	0.200	0.200	0.200	0.200	3.200	1.200
2	Singkawang Utara	1.849	0.077	0.077	0.044	0.044	0.100	0.077	0.055	0.055	0.055	0.055	0.880	0.330
3	Singkawang Timur	7.973	0.329	0.329	0.188	0.188	0.500	0.329	0.235	0.235	0.235	0.235	3.760	1.410
4	Singkawang Barat	0.159	0.007	0.007	0.004	0.004	-	0.007	0.005	0.005	0.005	0.005	0.080	0.030
5	Singkawang Tengah	0.159	0.007	0.007	0.004	0.004	-	0.007	0.005	0.005	0.005	0.005	0.080	0.030
Jumlah		17.000	0.700	0.70	0.400	0.400	1.100	0.70	0.50	0.50	0.50	0.50	8.000	3.000

E. Sub Sektor Peternakan


No	Kecamatan	Setahun	Bulan (Ton)											
			Jan	Feb	Mar	Apr	Mei	Jun	Jul	Ags	Sep	Okt	Nop	Des
1	Singkawang Selatan	2.000	0.200	0.300	0.300	0.000	0.400	0.000	0.000	0.300	0.000	0.000	0.500	0.000
2	Singkawang Utara	1.000	0.100	0.150	0.150	0.000	0.200	0.000	0.000	0.150	0.000	0.000	0.250	0.000
3	Singkawang Timur	1.000	0.100	0.150	0.150	0.000	0.200	0.000	0.000	0.150	0.000	0.000	0.250	0.000
4	Singkawang Barat	0.000	0.000	0.000	0.000	0.000	0.000	0.000	0.000	0.000	0.000	0.000	0.000	0.000
5	Singkawang Tengah	0.000	0.000	0.000	0.000	0.000	0.000	0.000	0.000	0.000	0.000	0.000	0.000	0.000
Jumlah		4.00	0.400	0.600	0.600	0.000	0.800	0.000	0.000	0.600	0.000	0.000	1.000	0.000

WALIKOTA SINGKAWANG,

TTD

AWANG ISHAK

Salinan sesuai dengan aslinya
Kabag Hukum dan Perundang-Undangan



YASMALIZAR, SH

Pembina

19681016 199803 1 004

Lampiran IV : PERATURAN WALIKOTA SINGKAWANG

Nomor : 21 Tahun 2014

Tanggal : 30 September 2014

ALOKASI PUPUK NPK BERSUBSIDI DAN SEBARAN BULAN WILAYAH KOTA SINGKAWANG TAHUN ANGGARAN 2014

A. Sektor Pertanian (Tanaman Pangan, Hortikultura, Perkebunan dan Peternakan)

No	Kecamatan	Setahun	Bulan (Ton)											
			Jan	Feb	Mar	Apr	Mei	Jun	Jul	Ags	Sep	Okt	Nop	Des
1	Singkawang Selatan	298.96	21.08	22.19	18.56	19.88	19.88	19.88	18.56	19.88	19.88	42.18	44.07	32.92
2	Singkawang Utara	377.61	24.63	25.98	23.34	24.30	24.30	24.30	23.34	24.30	24.30	57.90	58.86	42.06
3	Singkawang Timur	279.13	20.57	20.98	18.12	19.16	19.16	19.16	18.12	19.16	19.16	37.16	38.69	29.69
4	Singkawang Barat	69.38	4.45	4.77	4.22	4.42	4.42	4.42	4.22	4.42	4.42	10.82	11.00	7.80
5	Singkawang Tengah	174.92	10.27	11.08	9.76	10.24	10.24	10.24	9.76	10.24	10.24	29.94	31.38	21.53
Jumlah		1,200.00	81.00	85.00	74.00	78.00	78.00	78.00	74.00	78.00	78.00	178.00	184.00	134.00

B. Sub Sektor Tanaman Pangan

No	Kecamatan	Setahun	Bulan (Ton)											
			Jan	Feb	Mar	Apr	Mei	Jun	Jul	Ags	Sep	Okt	Nop	Des
1	Singkawang Selatan	170.50	11.00	11.00	11.00	11.00	11.00	11.00	11.00	11.00	11.00	26.40	26.40	18.70
2	Singkawang Utara	302.25	19.50	19.50	19.50	19.50	19.50	19.50	19.50	19.50	19.50	46.80	46.80	33.15
3	Singkawang Timur	186.00	12.00	12.00	12.00	12.00	12.00	12.00	12.00	12.00	12.00	28.80	28.80	20.40
4	Singkawang Barat	54.25	3.50	3.50	3.50	3.50	3.50	3.50	3.50	3.50	3.50	8.40	8.40	5.95
5	Singkawang Tengah	62.00	4.00	4.00	4.00	4.00	4.00	4.00	4.00	4.00	4.00	9.60	9.60	6.80
Jumlah		775.00	50.00	50.00	50.00	50.00	50.00	50.00	50.00	50.00	50.00	120.00	120.00	85.00

C. Sub Sektor Hortikultura 10

C. Sub Sektor Hortikultura

No	Kecamatan	Setahun	Bulan (Ton)												
			Jan	Feb	Mar	Apr	Mei	Jun	Jul	Ags	Sep	Okt	Nop	Des	
1	Singkawang Selatan	51.75	2.76	2.76	2.76	2.76	2.76	2.76	2.76	2.76	2.76	2.76	9.66	10.35	6.90
2	Singkawang Utara	47.25	2.52	2.52	2.52	2.52	2.52	2.52	2.52	2.52	2.52	2.52	8.82	9.45	6.30
3	Singkawang Timur	9.00	0.48	0.48	0.48	0.48	0.48	0.48	0.48	0.48	0.48	0.48	1.68	1.80	1.20
4	Singkawang Barat	11.25	0.60	0.60	0.60	0.60	0.60	0.60	0.60	0.60	0.60	0.60	2.10	2.25	1.50
5	Singkawang Tengah	105.75	5.64	5.64	5.64	5.64	5.64	5.64	5.64	5.64	5.64	5.64	19.74	21.15	14.10
Jumlah		225.00	12.00	12.00	12.00	12.00	12.00	12.00	12.00	12.00	12.00	12.00	42.00	45.00	30.00

D. Sub Sektor Perkebunan

No	Kecamatan	Setahun	Bulan (Ton)												
			Jan	Feb	Mar	Apr	Mei	Jun	Jul	Ags	Sep	Okt	Nop	Des	
1	Singkawang Selatan	61.20	6.00	4.80	4.80	4.80	4.80	4.80	4.80	4.80	4.80	4.80	4.80	6.00	6.00
2	Singkawang Utara	16.83	1.65	1.32	1.32	1.32	1.32	1.32	1.32	1.32	1.32	1.32	1.32	1.65	1.65
3	Singkawang Timur	71.91	7.05	5.64	5.64	5.64	5.64	5.64	5.64	5.64	5.64	5.64	5.64	7.05	7.05
4	Singkawang Barat	1.53	0.15	0.12	0.12	0.12	0.12	0.12	0.12	0.12	0.12	0.12	0.12	0.15	0.15
5	Singkawang Tengah	1.53	0.15	0.12	0.12	0.12	0.12	0.12	0.12	0.12	0.12	0.12	0.12	0.15	0.15
Jumlah		153.00	15.00	12.00	12.00	12.00	12.00	12.00	12.00	12.00	12.00	12.00	12.00	15.00	15.00

E. Sub Sektor Peternakan

No	Kecamatan	Setahun	Bulan (Ton)											
			Jan	Feb	Mar	Apr	Mei	Jun	Jul	Ags	Sep	Okt	Nop	Des
1	Singkawang Selatan	15.510	1.32	3.63	-	1.32	1.32	1.32	-	1.32	1.32	1.32	1.32	1.32
2	Singkawang Utara	11.280	0.96	2.64	-	0.96	0.96	0.96	-	0.96	0.96	0.96	0.96	0.96
3	Singkawang Timur	12.220	1.04	2.86	-	1.04	1.04	1.04	-	1.04	1.04	1.04	1.04	1.04
4	Singkawang Barat	2.350	0.20	0.55	-	0.20	0.20	0.20	-	0.20	0.20	0.20	0.20	0.20
5	Singkawang Tengah	5.640	0.48	1.32	-	0.48	0.48	0.48	-	0.48	0.48	0.48	0.48	0.48
Jumlah		47.00	4.00	11.00	0.00	4.00	4.00	4.00	0.00	4.00	4.00	4.00	4.00	4.00

F. Sub Sektor Perikanan Budidaya

No	Kecamatan	Setahun	Bulan (Ton)											
			Jan	Feb	Mar	Apr	Mei	Jun	Jul	Ags	Sep	Okt	Nop	Des
1	Singkawang Selatan	0.00	0.00	0.00	0.00	0.00	0.00	0.00	0.00	0.00	0.00	0.00	0.00	0.00
2	Singkawang Utara	0.00	0.00	0.00	0.00	0.00	0.00	0.00	0.00	0.00	0.00	0.00	0.00	0.00
3	Singkawang Timur	0.00	0.00	0.00	0.00	0.00	0.00	0.00	0.00	0.00	0.00	0.00	0.00	0.00
4	Singkawang Barat	0.00	0.00	0.00	0.00	0.00	0.00	0.00	0.00	0.00	0.00	0.00	0.00	0.00
5	Singkawang Tengah	0.00	0.00	0.00	0.00	0.00	0.00	0.00	0.00	0.00	0.00	0.00	0.00	0.00
Jumlah		0.00	0.00	0.00	0.00	0.00	0.00	0.00	0.00	0.00	0.00	0.00	0.00	0.00


12

WALIKOTA SINGKAWANG,

TTD

AWANG ISHAK

Salinan sesuai dengan aslinya
Kabag Hukum dan Perundang-Undangan


YASMALIZAR, SH
Pembina

19681016 199803 1 004

Lampiran V : PERATURAN WALIKOTA SINGKAWANG

Nomor : 21 Tahun 2014

Tanggal : 30 September 2014

ALOKASI PUPUK ORGANIK BERSUBSIDI DAN SEBARAN BULAN WILAYAH KOTA SINGKAWANG TAHUN ANGGARAN 2014

A. Sektor Pertanian (Tanaman Pangan, Hortikultura, Perkebunan, Peternakan dan Perikanan Budidaya)

No	Kecamatan	Setahun	Bulan (Ton)											
			Jan	Feb	Mar	Apr	Mei	Jun	Jul	Ags	Sep	Okt	Nop	Des
1	Singkawang Selatan	48.73	2.61	2.63	3.96	3.79	3.49	2.73	2.63	2.33	2.73	3.33	8.25	10.25
2	Singkawang Utara	41.97	3.83	2.41	3.11	3.21	2.94	2.25	2.41	2.14	2.25	2.79	7.04	7.59
3	Singkawang Timur	45.85	2.67	2.48	3.73	3.30	3.03	2.68	2.48	2.21	2.68	3.22	7.51	9.86
4	Singkawang Barat	7.49	0.69	0.43	0.56	0.60	0.54	0.38	0.43	0.37	0.38	0.50	1.28	1.33
5	Singkawang Tengah	20.96	1.20	1.05	1.64	2.10	2.00	0.96	1.05	0.95	0.96	1.16	3.92	3.97
Jumlah		165.00	11.00	9.00	13.00	13.00	12.00	9.00	9.00	8.00	9.00	11.00	28.00	33.00

B. Sub Sektor Tanaman Pangan

No	Kecamatan	Setahun	Bulan (Ton)											
			Jan	Feb	Mar	Apr	Mei	Jun	Jul	Ags	Sep	Okt	Nop	Des
1	Singkawang Selatan	15.98	1.98	1.00	1.00	1.00	1.00	1.00	1.00	1.00	1.00	1.00	2.50	2.50
2	Singkawang Utara	23.67	3.51	1.44	1.44	1.44	1.44	1.44	1.44	1.44	1.44	1.44	3.60	3.60
3	Singkawang Timur	15.60	2.16	0.96	0.96	0.96	0.96	0.96	0.96	0.96	0.96	0.96	2.40	2.40
4	Singkawang Barat	3.99	0.63	0.24	0.24	0.24	0.24	0.24	0.24	0.24	0.24	0.24	0.60	0.60
5	Singkawang Tengah	5.76	0.72	0.36	0.36	0.36	0.36	0.36	0.36	0.36	0.36	0.36	0.90	0.90
Jumlah		65.00	9.00	4.00	4.00	4.00	4.00	4.00	4.00	4.00	4.00	4.00	10.00	10.00

C. Sub Sektor Hortikultura 13

C. Sub Sektor Tanaman Hortikultura

No	Kecamatan	Setahun	Bulan (Ton)											
			Jan	Feb	Mar	Apr	Mei	Jun	Jul	Ags	Sep	Okt	Nop	Des
1	Singkawang Selatan	5.75	0.23	0.23	0.46	0.69	0.69	0.23	0.23	0.23	0.23	0.23	1.15	1.15
2	Singkawang Utara	5.25	0.21	0.21	0.42	0.63	0.63	0.21	0.21	0.21	0.21	0.21	1.05	1.05
3	Singkawang Timur	1.00	0.04	0.04	0.08	0.12	0.12	0.04	0.04	0.04	0.04	0.04	0.20	0.20
4	Singkawang Barat	1.25	0.05	0.05	0.10	0.15	0.15	0.05	0.05	0.05	0.05	0.05	0.25	0.25
5	Singkawang Tengah	11.75	0.47	0.47	0.94	1.41	1.41	0.47	0.47	0.47	0.47	0.47	2.35	2.35
Jumlah		25.00	1.00	1.00	2.00	3.00	3.00	1.00	1.00	1.00	1.00	1.00	5.00	5.00

D. Sub Sektor Perkebunan

No	Kecamatan	Setahun	Bulan (Ton)											
			Jan	Feb	Mar	Apr	Mei	Jun	Jul	Ags	Sep	Okt	Nop	Des
1	Singkawang Selatan	18.00	0.40	0.80	1.60	1.20	1.20	1.20	0.80	0.80	1.20	1.20	2.80	4.80
2	Singkawang Utara	4.95	0.11	0.22	0.44	0.33	0.33	0.33	0.22	0.22	0.33	0.33	0.77	1.32
3	Singkawang Timur	21.15	0.47	0.94	1.88	1.41	1.41	1.41	0.94	0.94	1.41	1.41	3.29	5.64
4	Singkawang Barat	0.45	0.01	0.02	0.04	0.03	0.03	0.03	0.02	0.02	0.03	0.03	0.07	0.12
5	Singkawang Tengah	0.45	0.01	0.02	0.04	0.03	0.03	0.03	0.02	0.02	0.03	0.03	0.07	0.12
Jumlah		45.00	1.00	2.00	4.00	3.00	3.00	3.00	2.00	2.00	3.00	3.00	7.00	12.00

E. Sub Sektor Peternakan 14

E. Sub Sektor Peternakan

No	Kecamatan	Setahun	Bulan (Ton)											
			Jan	Feb	Mar	Apr	Mei	Jun	Jul	Ags	Sep	Okt	Nop	Des
1	Singkawang Selatan	9.00	0.00	0.60	0.90	0.90	0.60	0.30	0.60	0.30	0.30	0.90	1.80	1.80
2	Singkawang Utara	8.10	0.00	0.54	0.81	0.81	0.54	0.27	0.54	0.27	0.27	0.81	1.62	1.62
3	Singkawang Timur	8.10	0.00	0.54	0.81	0.81	0.54	0.27	0.54	0.27	0.27	0.81	1.62	1.62
4	Singkawang Barat	1.80	0.00	0.12	0.18	0.18	0.12	0.06	0.12	0.06	0.06	0.18	0.36	0.36
5	Singkawang Tengah	3.00	0.00	0.20	0.30	0.30	0.20	0.10	0.20	0.10	0.10	0.30	0.60	0.60
Jumlah		30.00	0.00	2.00	3.00	3.00	2.00	1.00	2.00	1.00	1.00	3.00	6.00	6.00

F. Sub Sektor Perikanan Budidaya

No	Kecamatan	Setahun	Bulan (Ton)											
			Jan	Feb	Mar	Apr	Mei	Jun	Jul	Ags	Sep	Okt	Nop	Des
1	Singkawang Selatan	0.00	0.00	0.00	0.00	0.00	0.00	0.00	0.00	0.00	0.00	0.00	0.00	0.00
2	Singkawang Utara	0.00	0.00	0.00	0.00	0.00	0.00	0.00	0.00	0.00	0.00	0.00	0.00	0.00
3	Singkawang Timur	0.00	0.00	0.00	0.00	0.00	0.00	0.00	0.00	0.00	0.00	0.00	0.00	0.00
4	Singkawang Barat	0.00	0.00	0.00	0.00	0.00	0.00	0.00	0.00	0.00	0.00	0.00	0.00	0.00
5	Singkawang Tengah	0.00	0.00	0.00	0.00	0.00	0.00	0.00	0.00	0.00	0.00	0.00	0.00	0.00
Jumlah		0.00	0.00	0.00	0.00	0.00	0.00	0.00	0.00	0.00	0.00	0.00	0.00	0.00


15

WALIKOTA SINGKAWANG,

TTD

AWANG ISHAK

Salinan sesuai dengan aslinya
Kabag Hukum dan Perundang-Undangan


YASMALIZAR, SH
Pembina

19681016 199803 1 004