



BUPATI LAMONGAN

PERATURAN BUPATI LAMONGAN
NOMOR 3 TAHUN 2013

TENTANG

ANGGARAN KAS PEMERINTAH KABUPATEN LAMONGAN
TAHUN ANGGARAN 2013 ✓

DENGAN RAHMAT TUHAN YANG MAHA ESA

BUPATI LAMONGAN,

- Menimbang : bahwa sehubungan dengan ditetapkan Peraturan Daerah Kabupaten Lamongan Nomor 18 Tahun 2012 tentang Anggaran Pendapatan dan Belanja Daerah Kabupaten Lamongan Tahun Anggaran 2013, dan Peraturan Bupati Lamongan Nomor 35 Tahun 2012 tentang Penjabaran Anggaran Pendapatan dan Belanja Daerah Kabupaten Lamongan Tahun Anggaran 2013, maka guna tertib administrasi dan pengendalian kas Pemerintah Kabupaten Lamongan, perlu menetapkan Anggaran Kas Pemerintah Kabupaten Lamongan Tahun Anggaran 2013 dengan Peraturan Bupati.
- Mengingat : 1. Undang-Undang Nomor Nomor 12 Tahun 1950 tentang Pembentukan Daerah-daerah Kabupaten di lingkungan Propinsi Jawa Timur (diumumkan dalam Berita Negara pada tanggal 8 Agustus 1950);
2. Undang-Undang Nomor 17 Tahun 2003 tentang Keuangan Negara (Lembaran Negara Republik Indonesia Tahun 2003 Nomor 47, Tambahan Lembaran Negara Republik Indonesia Nomor 4286);
3. Undang-Undang Nomor 1 Tahun 2004 tentang Perbendaharaan Negara (Lembaran Negara Republik Indonesia Tahun 2004 Nomor 5, Tambahan Lembaran Negara Republik Indonesia Tahun 2004 Nomor 4355);
4. Undang-Undang Nomor 15 Tahun 2004 tentang Pemeriksaan Pengelolaan dan Tanggungjawab Keuangan Negara (Lembaran Negara Republik Indonesia Nomor 66, Tambahan Lembaran Negara Republik Indonesia Nomor 4400); ✓

5. Undang-Undang Nomor 32 Tahun 2004 tentang Pemerintahan Daerah (Lembaran Negara Republik Indonesia Tahun 2004 Nomor 125, Tambahan Lembaran Negara Republik Indonesia Nomor 4437) sebagaimana telah diubah, terakhir dengan Undang-Undang Nomor 12 Tahun 2008 (Lembaran Negara Republik Indonesia Tahun 2008 Nomor 59, Tambahan Lembaran Negara Republik Indonesia Nomor 4844) ;
6. Undang-Undang Nomor 33 Tahun 2004 tentang Perimbangan Keuangan antara Pemerintahan Pusat dan Pemerintahan Daerah (Lembaran Negara Republik Indonesia Tahun 2004 Nomor 126, Tambahan Lembaran Negara Republik Indonesia Nomor 4438);
7. Undang-Undang Nomor 12 Tahun 2011 tentang Pembentukan Peraturan Perundang-Undangan (Lembaran Negara Republik Indonesia Tahun 2011 Nomor 82, Tambahan Lembaran Negara Republik Indonesia Nomor 5234);
8. Peraturan Pemerintah Nomor 58 Tahun 2005 tentang Pengelolaan Keuangan Daerah (Lembaran Negara Republik Indonesia Tahun 2005 Nomor 140, Tambahan Lembaran Negara Republik Indonesia Nomor 4578);
9. Peraturan Pemerintah Nomor 39 Tahun 2007 tentang Pengelolaan Uang Negara/Daerah (Lembaran Negara Republik Indonesia Tahun 2007 Nomor 83, Tambahan Lembaran Negara Republik Indonesia Nomor 4738) ;
10. Peraturan Menteri Dalam Negeri Nomor 13 Tahun 2006 tentang Pedoman Pengelolaan Keuangan Daerah sebagaimana telah diubah, terakhir dengan Peraturan Menteri Dalam Negeri Nomor 21 Tahun 2011 ;
11. Peraturan Menteri Dalam Negeri Nomor 53 Tahun 2011 tentang Pembentukan Produk Hukum Daerah;
12. Peraturan Daerah Kabupaten Lamongan Nomor 11 Tahun 2007 tentang Pengelolaan Keuangan Daerah (Lembaran Daerah Kabupaten Lamongan Tahun 2007 Nomor 10/E) ;
13. Peraturan Daerah Kabupaten Lamongan Nomor 22 Tahun 2007 tentang Urusan Pemerintahan Kabupaten Lamongan (Lembaran Daerah Kabupaten Lamongan Tahun 2007 Nomor 16/E) ;
14. Peraturan Daerah Kabupaten Lamongan Nomor 18 Tahun 2012 tentang Anggaran Pendapatan dan Belanja Daerah Kabupaten Lamongan Tahun Anggaran 2013 (Lembaran Daerah Kabupaten Lamongan Tahun 2012 Nomor 18) ;
15. Peraturan Bupati Lamongan Nomor 35 Tahun 2012 tentang Penjabaran Anggaran Pendapatan dan Belanja Daerah Kabupaten Lamongan Tahun Anggaran 2013 (Berita Daerah Kabupaten Lamongan Tahun 2012 Nomor 35). ✓

MEMUTUSKAN :

Menetapkan : PERATURAN BUPATI TENTANG ANGGARAN KAS PEMERINTAH KABUPATEN LAMONGAN TAHUN ANGGARAN 2013.

Pasal 1

- (1) Anggaran Kas Pemerintah Kabupaten Lamongan terdiri dari :
- a. pendapatan;
 - b. belanja;
 - c. pembiayaan.
- (2) Jumlah pendapatan, belanja dan pembiayaan sebagaimana dimaksud pada ayat (1), ditetapkan sebagai berikut :
- a. pendapatan

1) Tribulan I	Rp.	505.920.464.694,00
2) Tribulan II	Rp.	392.689.646.519,00
3) Tribulan III	Rp.	377.564.727.519,00
4) Tribulan IV	Rp.	<u>284.131.345.098,00</u>
	Rp.	1.560.306.183.830,00
 - b. belanja

1) Tribulan I	Rp.	273.424.826.088,00
2) Tribulan II	Rp.	455.358.962.296,00
3) Tribulan III	Rp.	450.659.777.141,00
4) Tribulan IV	Rp.	<u>370.659.456.312,00</u>
	Rp.	1.550.103.021.837,00
 - c. pembiayaan

1) Tribulan I	Rp.	(11.850.000.000,00)
2) Tribulan II	Rp.	(4.405.000.000,00)
3) Tribulan III	Rp.	(9.210.000.000,00)
4) Tribulan IV	Rp.	<u>15.265.000.000,00</u>
	Rp.	(10.200.000.000,00)

Pasal 2

- (1) Rincian Anggaran Kas sebagaimana dimaksud dalam Pasal 1 tersebut dalam Lampiran I, II, dan III Peraturan Bupati ini.
- (2) Rekapitulasi Anggaran Kas (Pendapatan dan Penerimaan Pembiayaan, Belanja Tidak Langsung dan Pengeluaran Pembiayaan serta Belanja Langsung) per tribulan sebagaimana tersebut dalam Lampiran IV Peraturan Bupati ini.
- (3) Rincian Anggaran Kas pada masing-masing Satuan Kerja Perangkat Daerah ditetapkan oleh Kepala Dinas Pendapatan, Pengelolaan Keuangan dan Aset Kabupaten Lamongan selaku Bendahara Umum Daerah. ✓


Pasal 3

Peraturan Bupati ini mulai berlaku pada tanggal diundangkan.

Agar setiap orang mengetahuinya, memerintahkan pengundangan Peraturan Bupati ini dengan penempatannya dalam Berita Daerah Kabupaten Lamongan.

Ditetapkan di Lamongan
pada tanggal 2 Januari 2012

BUPATI LAMONGAN,



FADELI

Diundangkan di Lamongan
pada tanggal 2 Januari 2013

SEKRETARIS DAERAH KABUPATEN LAMONGAN,




YUHRONUR EFENDI

BERITA DAERAH KABUPATEN LAMONGAN TAHUN 2013 NOMOR 3

Lampiran I Peraturan Bupati Lamongan
 Nomor : 3 Tahun 2013
 Tanggal : 3 Januari 2013


**ANGGARAN PENDAPATAN
 ANGGARAN KAS PEMERINTAH KABUPATEN LAMONGAN
 TAHUN ANGGARAN 2013**

NO.	U R A I A N	JUMLAH ANGGARAN	RENCANA REALISASI				TRIWULAN IV
			TRIWULAN I	TRIWULAN II	TRIWULAN III	TRIWULAN IV	
1	2	3	4	5	6	7	
I	PENDAPATAN DAERAH	1,560,306,183,830.00	505,920,464,694.00	392,689,646,519.00	377,564,727,519.00	284,131,345,098.00	
	Pendapatan Asli Daerah	124,605,655,230.00	28,874,796,444.00	31,125,553,119.00	31,133,810,119.00	33,471,495,548.00	
	Hasil Pajak Daerah	24,553,344,000.00	4,910,668,800.00	6,138,336,000.00	6,138,336,000.00	7,366,003,200.00	
	Hasil Retribusi Daerah	13,788,629,730.00	3,330,703,244.00	3,473,662,744.00	3,477,317,744.00	3,506,945,998.00	
	Hasil Pengelolaan Kekayaan Daerah yang Dipisahkan	19,636,308,000.00	3,927,261,600.00	4,909,077,000.00	4,909,077,000.00	5,890,892,400.00	
	Lain-lain Pendapatan Asli Daerah yang Sah	66,627,373,500.00	16,706,162,800.00	16,604,477,375.00	16,609,079,375.00	16,707,653,950.00	
	Dana Perimbangan	1,123,473,899,600.00	361,506,396,750.00	296,001,640,900.00	280,868,464,900.00	185,097,397,050.00	
	Bagi Hasil Pajak/Bagi Hasil Bukan Pajak	89,463,031,600.00	19,358,316,750.00	22,365,757,900.00	22,365,757,900.00	25,373,199,050.00	
	Dana Alokasi Umum	958,344,988,000.00	319,448,316,000.00	239,586,237,000.00	239,586,237,000.00	159,724,198,000.00	
	Dana Alokasi Khusus	75,665,880,000.00	22,699,764,000.00	34,049,646,000.00	18,916,470,000.00	0.00	
	Lain-lain Pendapatan Daerah yang Sah	312,226,629,000.00	115,539,271,500.00	65,562,452,500.00	65,562,452,500.00	65,562,452,500.00	
	Dana Bagi Hasil Pajak dari Propinsi	68,612,313,000.00	17,153,078,250.00	17,153,078,250.00	17,153,078,250.00	17,153,078,250.00	
	Dana Penyesuaian dan Otonomi Khusus	222,312,442,000.00	77,112,256,000.00	48,400,062,000.00	48,400,062,000.00	48,400,062,000.00	
	Bantuan Keuangan dari Propinsi atau Pemerintah Daerah Lainnya	21,264,625,000.00	21,264,625,000.00	0.00	0.00	0.00	
	Dana Bagi Hasil Retribusi dari Propinsi Pemerintah Daerah Lainnya	37,249,000.00	9,312,250.00	9,312,250.00	9,312,250.00	9,312,250.00	
	JUMLAH PENDAPATAN	1,560,306,183,830.00	505,920,464,694.00	392,689,646,519.00	377,564,727,519.00	284,131,345,098.00	




**ANGGARAN BELANJA
 ANGGARAN KAS PEMERINTAH KABUPATEN LAMONGAN
 TAHUN ANGGARAN 2013**

NO.	U R A I A N	JUMLAH ANGGARAN	RENCANA REALISASI			
			TRIWULAN I 4	TRIWULAN II 5	TRIWULAN III 6	TRIWULAN IV 7
1	2	3	4	5	6	7
II	BELANJA DAERAH	1,550,103,021,837.00	273,424,826,088.00	455,358,962,296.00	450,659,777,141.00	370,659,456,312.00
	Belanja Tidak Langsung	1,068,597,716,116.00	186,172,711,658.00	288,064,866,830.00	299,757,867,309.00	294,602,270,319.00
	Belanja Pegawai	902,802,764,116.00	164,226,744,058.00	229,769,614,230.00	248,353,143,009.00	260,453,262,819.00
	Belanja Bunga	2,100,000,000.00	660,000,000.00	555,000,000.00	480,000,000.00	405,000,000.00
	Subsidi	5,000,000,000.00	0.00	5,000,000,000.00	0.00	0.00
	Belanja Hibah	36,039,080,000.00	4,491,812,500.00	4,150,312,500.00	10,406,812,500.00	16,990,142,500.00
	Belanja Bantuan Sosial	23,624,600,000.00	3,550,500,100.00	6,449,250,100.00	6,598,500,100.00	7,026,349,700.00
	Belanja Bagi Hasil Kepada Propinsi/Kabupaten/Kota dan Pem. Desa	2,873,512,000.00	733,415,000.00	705,000,000.00	714,071,700.00	721,025,300.00
	Belanja Bantuan Keuangan Kepada Propinsi/Kabupaten/Kota dan Pem. Desa	95,028,760,000.00	12,510,240,000.00	40,306,690,000.00	33,205,340,000.00	9,006,490,000.00
	Belanja Tidak Terduga	1,129,000,000.00	0.00	1,129,000,000.00	0.00	0.00
	Belanja Langsung	481,505,305,721.00	87,252,114,430.00	167,294,095,466.00	150,901,909,832.00	76,057,185,993.00
	Belanja Pegawai	49,923,209,625.00	10,105,737,911.00	13,573,035,581.00	12,733,180,632.00	13,511,255,501.00
	Belanja Barang dan Jasa	217,249,290,236.00	45,132,115,119.00	74,267,918,175.00	53,165,200,555.00	44,684,056,387.00
	Belanja Modal	214,332,805,860.00	32,014,261,400.00	79,453,141,710.00	85,003,528,645.00	17,861,874,105.00
	JUMLAH BELANJA DAERAH	1,550,103,021,837.00	273,424,826,088.00	455,358,962,296.00	450,659,777,141.00	370,659,456,312.00



**ANGGARAN PEMBIAYAAN
 ANGGARAN KAS PEMERINTAH KABUPATEN LAMONGAN
 TAHUN ANGGARAN 2013**

NO.	URAIAN	JUMLAH ANGGARAN	RENCANA REALISASI			
			TRIWULAN I 4	TRIWULAN II 5	TRIWULAN III 6	TRIWULAN IV 7
1						
III	PEMBIAYAAN DAERAH	-10,200,000,000.00	-11,850,000,000.00	-4,405,000,000.00	-9,210,000,000.00	15,265,000,000.00
	Penerimaan Pembiayaan	40,350,000,000.00	18,450,000,000.00	0.00	0.00	21,900,000,000.00
	Sisa Lebih Perhitungan Anggaran Daerah Tahun Sebelumnya	18,450,000,000.00	18,450,000,000.00	0.00	0.00	0.00
	Penerimaan Piutang Daerah	21,900,000,000.00	0.00	0.00	0.00	21,900,000,000.00
	Pengeluaran Pembiayaan	50,550,000,000.00	30,300,000,000.00	4,405,000,000.00	9,210,000,000.00	6,635,000,000.00
	Penyertaan Modal (Investasi) Pemerintah Daerah / Dana Bergulir	36,400,000,000.00	26,475,000,000.00	1,000,000,000.00	5,750,000,000.00	3,175,000,000.00
	Pembayaran Pokok Hutang	14,150,000,000.00	3,825,000,000.00	3,405,000,000.00	3,460,000,000.00	3,460,000,000.00
	JUMLAH PEMBIAYAAN	-10,200,000,000.00	-11,850,000,000.00	-4,405,000,000.00	-9,210,000,000.00	15,265,000,000.00



REKAPITULASI ANGGARAN KAS PER TRIWULAN
 PEMERINTAH KABUPATEN LAMONGAN
 TAHUN ANGGARAN 2013

KODE REKENING	URAIAN	JUMLAH ANGGARAN	TRIWULAN I (Rp)	TRIWULAN II (Rp)	TRIWULAN III (Rp)	TRIWULAN IV (Rp)
1	2	3	4	5	6	7
	Saldo Awal Kas			220,645,638,606.00	153,571,322,829.00	71,266,273,207.00
	Pendapatan Asli Daerah	124,605,655,230.00	28,874,796,444.00	31,125,553,119.00	31,133,810,119.00	33,471,495,548.00
	Pajak Daerah	24,553,344,000.00	4,910,668,800.00	6,138,336,000.00	6,138,336,000.00	7,366,003,200.00
	Retribusi Daerah	13,788,629,730.00	3,330,703,244.00	3,473,662,744.00	3,477,317,744.00	3,506,945,998.00
	Hasil Pengelolaan Kekayaan Daerah Yang Dipisahkan	19,636,308,000.00	3,927,261,600.00	4,909,077,000.00	4,909,077,000.00	5,890,892,400.00
	Lain-lain Pendapatan Asli Daerah Yang Sah	66,627,373,500.00	16,706,162,800.00	16,604,477,375.00	16,609,079,375.00	16,707,653,950.00
	Dana Perimbangan	1,123,473,899,600.00	361,506,396,750.00	296,001,640,900.00	280,868,464,900.00	185,097,397,050.00
	Bagi Hasil Pajak/Bagi Hasil Bukan Pajak	89,463,031,600.00	19,358,316,750.00	22,365,757,900.00	22,365,757,900.00	25,373,199,050.00
	Dana Alokasi Umum	958,344,988,000.00	319,448,316,000.00	239,586,237,000.00	239,586,237,000.00	159,724,198,000.00
	Dana Alokasi Khusus	75,665,880,000.00	22,699,764,000.00	34,049,646,000.00	18,916,470,000.00	0.00
	Lain-Lain Pendapatan Daerah yang Sah	312,226,629,000.00	115,539,271,500.00	65,562,452,500.00	65,562,452,500.00	65,562,452,500.00
	Dana Bagi Hasil Pajak Dari Provinsi	68,612,313,000.00	17,153,078,250.00	17,153,078,250.00	17,153,078,250.00	17,153,078,250.00
	Dana Penyesuaian dan Otonomi Khusus	222,312,442,000.00	77,112,256,000.00	48,400,062,000.00	48,400,062,000.00	48,400,062,000.00
	Bantuan Keuangan dari Provinsi atau Pemerintah Daerah Lainnya	21,264,625,000.00	21,264,625,000.00	0.00	0.00	0.00
	Dana Bagi Hasil Retribusi Dari Provinsi dan Pemda Lainnya	37,249,000.00	9,312,250.00	9,312,250.00	9,312,250.00	9,312,250.00
	Pembiayaan Penerimaan	40,350,000,000.00	18,450,000,000.00	0.00	0.00	21,900,000,000.00
	Sisa Lebih Perhitungan Anggaran Tahun Anggaran Sebelumnya	18,450,000,000.00	18,450,000,000.00	0.00	0.00	0.00
	Penerimaan Piutang Daerah	21,900,000,000.00	0.00	0.00	0.00	21,900,000,000.00
	Jumlah Pendapatan dan Pembiayaan Penerimaan	1,600,656,183,830.00	524,370,464,694.00	392,689,646,519.00	377,564,727,519.00	306,031,345,098.00
	Jumlah Alokasi Kas Yang Tersedia Untuk Pengeluaran	1,600,656,183,830.00	524,370,464,694.00	613,335,285,125.00	531,136,050,348.00	377,297,618,305.00

KODE REKENING	URAIAN	JUMLAH ANGGARAN	TRIWULAN I (Rp)	TRIWULAN II (Rp)	TRIWULAN III (Rp)	TRIWULAN IV (Rp)
1	2	3	4	5	6	7
	Alokasi Belanja Tidak Langsung dan Pembiayaan					
	Belanja Tidak Langsung	<u>1,068,597,716,116.00</u>	<u>186,172,711,658.00</u>	<u>288,064,866,830.00</u>	<u>299,757,867,309.00</u>	<u>294,602,270,319.00</u>
	Belanja Pegawai	902,802,764,116.00	164,226,744,058.00	229,769,614,230.00	248,353,143,009.00	260,453,262,819.00
	Belanja Bunga	2,100,000,000.00	660,000,000.00	555,000,000.00	480,000,000.00	405,000,000.00
	Subsidi	5,000,000,000.00	0.00	5,000,000,000.00	0.00	0.00
	Belanja Hibah	36,039,080,000.00	4,491,812,500.00	4,150,312,500.00	10,406,812,500.00	16,990,142,500.00
	Belanja Bantuan Sosial	23,624,600,000.00	3,550,500,100.00	6,449,250,100.00	6,598,500,100.00	7,026,349,700.00
	Belanja Bagi Hasil kepada Pemerintah Desa	2,873,512,000.00	733,415,000.00	705,000,000.00	714,071,700.00	721,025,300.00
	Belanja Bantuan Keuangan Kepada Pemerintah Desa	95,028,760,000.00	12,510,240,000.00	40,306,690,000.00	33,205,340,000.00	9,006,490,000.00
	Belanja Tidak Terduga	1,129,000,000.00	0.00	1,129,000,000.00	0.00	0.00
	Pembiayaan Pengeluaran	<u>50,550,000,000.00</u>	<u>30,300,000,000.00</u>	<u>4,405,000,000.00</u>	<u>9,210,000,000.00</u>	<u>6,635,000,000.00</u>
	Penyertaan Modal (Investasi) Pemerintah Daerah / Dana Bergulir	36,400,000,000.00	26,475,000,000.00	1,000,000,000.00	5,750,000,000.00	3,175,000,000.00
	Pembayaran Pokok Utang	14,150,000,000.00	3,825,000,000.00	3,405,000,000.00	3,460,000,000.00	3,460,000,000.00
	Jumlah Alokasi Belanja Tidak Langsung dan Pembiayaan Pengeluaran	<u>1,119,147,716,116.00</u>	<u>216,472,711,658.00</u>	<u>292,469,866,830.00</u>	<u>308,967,867,309.00</u>	<u>301,237,270,319.00</u>
	Sisa Kas Setelah Dikurangi Belanja Tidak Langsung dan Pembiayaan Pengeluaran	<u>481,508,467,714.00</u>	<u>307,897,753,036.00</u>	<u>320,865,418,295.00</u>	<u>222,168,183,039.00</u>	<u>76,060,347,986.00</u>

KODE REKENING	URAIAN	Jumlah ANGGARAN	TRIWULAN I	TRIWULAN II	TRIWULAN III	TRIWULAN IV
			(Rp)	(Rp)	(Rp)	(Rp)
1	2	3	4	5	6	7
	Belanja Langsung					
1	Dinas Pendidikan	<u>61.528,634,100.00</u>	<u>2.969,762,550.00</u>	<u>35.154,019,040.00</u>	<u>20.851,156,510.00</u>	<u>2.553,696,000.00</u>
	Belanja Pegawai	3,394,896,500.00	525,029,000.00	1,327,226,500.00	740,034,000.00	802,607,000.00
	Belanja Barang dan Jasa	20,754,791,040.00	2,414,983,550.00	13,525,561,490.00	3,069,407,000.00	1,744,839,000.00
	Belanja Modal	37,378,946,560.00	29,750,000.00	20,301,231,050.00	17,041,715,510.00	6,250,000.00
2	Dinas Kesehatan	<u>22.998,260,600.00</u>	<u>2.786,677,048.00</u>	<u>9.163,878,950.00</u>	<u>8.564,265,185.00</u>	<u>2.483,439,417.00</u>
	Belanja Pegawai	1,632,848,000.00	375,646,500.00	436,988,500.00	477,114,000.00	343,099,000.00
	Belanja Barang dan Jasa	14,232,986,600.00	2,275,260,548.00	7,915,754,450.00	2,042,331,185.00	1,999,640,417.00
	Belanja Modal	7,132,426,000.00	135,770,000.00	811,136,000.00	6,044,820,000.00	140,700,000.00
3	Rumah Sakit Daerah Dr. Soegiri	<u>59.516,900,500.00</u>	<u>14.863,589,150.00</u>	<u>15.629,307,550.00</u>	<u>15.537,262,300.00</u>	<u>13.486,741,500.00</u>
	Belanja Pegawai	22,163,975,000.00	5,101,547,500.00	5,390,747,500.00	5,558,672,500.00	6,113,007,500.00
	Belanja Barang dan Jasa	31,229,827,800.00	8,065,433,650.00	7,987,530,350.00	7,803,129,800.00	7,373,734,000.00
	Belanja Modal	6,123,097,700.00	1,696,608,000.00	2,251,029,700.00	2,175,460,000.00	0.00
4	Rumah Sakit Daerah Ngimbang	<u>7.393,705,800.00</u>	<u>1.384,073,040.00</u>	<u>2.223,542,760.00</u>	<u>1.720,950,000.00</u>	<u>2.065,140,000.00</u>
	Belanja Pegawai	81,766,000.00	6,450,000.00	12,838,000.00	32,190,000.00	30,288,000.00
	Belanja Barang dan Jasa	4,383,526,600.00	1,377,623,040.00	1,231,030,560.00	1,007,997,505.00	766,875,495.00
	Belanja Modal	2,928,413,200.00	0.00	979,674,200.00	680,762,495.00	1,267,976,505.00
5	Dinas PU Bina Marga	<u>88.603,553,000.00</u>	<u>17.156,747,350.00</u>	<u>24.561,926,650.00</u>	<u>40.387,146,100.00</u>	<u>6.497,732,900.00</u>
	Belanja Pegawai	762,627,000.00	176,333,250.00	337,528,750.00	229,738,750.00	19,026,250.00
	Belanja Barang dan Jasa	7,685,180,000.00	2,187,264,600.00	3,108,614,000.00	1,935,566,400.00	453,735,000.00
	Belanja Modal	80,155,746,000.00	14,793,149,500.00	21,115,783,900.00	38,221,840,950.00	6,024,971,650.00
6	Dinas PU Pengairan	<u>15.678,106,000.00</u>	<u>3.707,888,000.00</u>	<u>2.879,097,900.00</u>	<u>7.509,397,500.00</u>	<u>1.581,722,600.00</u>
	Belanja Pegawai	427,249,000.00	50,011,000.00	234,547,000.00	68,638,000.00	74,053,000.00
	Belanja Barang dan Jasa	6,719,124,000.00	1,325,952,000.00	1,545,341,900.00	2,578,700,000.00	1,269,130,100.00
	Belanja Modal	8,531,733,000.00	2,331,925,000.00	1,099,209,000.00	4,862,059,500.00	238,539,500.00

KODE REKENING	URAIAN	JUMLAH ANGGARAN	TRIWULAN I (Rp)	TRIWULAN II (Rp)	TRIWULAN III (Rp)	TRIWULAN IV (Rp)
1	2	3	4	5	6	7
7	Dinas PU Cipta Karya	<u>53.839.452.000.00</u>	<u>12.828.279.160.00</u>	<u>19.336.996.910.00</u>	<u>13.151.839.340.00</u>	<u>8.502.336.590.00</u>
	Belanja Pegawai	1.592.599.000.00	271.450.260.00	346.015.680.00	424.170.260.00	550.962.800.00
	Belanja Barang dan Jasa	20.553.175.000.00	4.853.334.900.00	5.139.303.230.00	5.299.573.580.00	5.260.963.290.00
	Belanja Modal	31.693.678.000.00	7.703.494.000.00	13.871.678.000.00	7.428.095.500.00	2.690.410.500.00
8	Badan Perencanaan Pembangunan Daerah	<u>6.375.805.000.00</u>	<u>1.329.452.187.00</u>	<u>1.849.113.843.00</u>	<u>1.676.001.587.00</u>	<u>1.521.237.383.00</u>
	Belanja Pegawai	1.819.941.500.00	318.385.386.00	438.544.342.00	503.379.886.00	559.631.886.00
	Belanja Barang dan Jasa	4.425.563.500.00	964.066.801.00	1.378.569.501.00	1.134.821.701.00	948.105.497.00
	Belanja Modal	130.300.000.00	47.000.000.00	32.000.000.00	37.800.000.00	13.500.000.00
9	Kantor Penelitian & Pengembangan Daerah	<u>726.645.000.00</u>	<u>146.815.400.00</u>	<u>175.079.750.00</u>	<u>184.665.050.00</u>	<u>220.084.800.00</u>
	Belanja Pegawai	90.712.000.00	7.408.300.00	26.289.400.00	31.893.300.00	25.121.000.00
	Belanja Barang dan Jasa	601.983.000.00	139.407.100.00	128.790.350.00	152.771.750.00	181.013.800.00
	Belanja Modal	33.950.000.00	0.00	20.000.000.00	0.00	13.950.000.00
10	Dinas Perhubungan	<u>3.063.326.000.00</u>	<u>555.560.000.00</u>	<u>980.764.150.00</u>	<u>737.892.800.00</u>	<u>789.109.050.00</u>
	Belanja Pegawai	671.951.000.00	148.429.000.00	135.576.500.00	174.807.600.00	213.137.900.00
	Belanja Barang dan Jasa	1.421.994.000.00	404.631.000.00	271.276.000.00	271.943.000.00	474.144.000.00
	Belanja Modal	969.381.000.00	2.500.000.00	573.911.650.00	291.142.200.00	101.827.150.00
11	Badan Lingkungan Hidup	<u>5.140.013.400.00</u>	<u>1.505.385.902.00</u>	<u>2.093.672.502.00</u>	<u>733.884.802.00</u>	<u>807.070.194.00</u>
	Belanja Pegawai	746.605.000.00	105.063.750.00	453.298.750.00	93.143.750.00	95.098.750.00
	Belanja Barang dan Jasa	2.582.968.000.00	872.691.752.00	475.413.752.00	533.741.052.00	701.121.444.00
	Belanja Modal	1.810.440.400.00	527.630.400.00	1.164.960.000.00	107.000.000.00	10.850.000.00
12	Dinas Kependudukan dan Catatan Sipil	<u>2.372.149.000.00</u>	<u>479.716.200.00</u>	<u>946.501.750.00</u>	<u>484.307.050.00</u>	<u>461.624.000.00</u>
	Belanja Pegawai	525.489.000.00	99.423.000.00	66.136.000.00	135.906.000.00	224.024.000.00
	Belanja Barang dan Jasa	1.655.820.000.00	338.793.200.00	880.365.750.00	235.011.050.00	201.650.000.00
	Belanja Modal	190.840.000.00	41.500.000.00	0.00	113.390.000.00	35.950.000.00

KODE REKENING	URAIAN	JUMLAH ANGGARAN	TRIWIULAN I (Rp)				TRIWIULAN II (Rp)				TRIWIULAN III (Rp)				TRIWIULAN IV (Rp)					
			1	2	3	4	5	6	7	8	9	10	11	12	13	14	15			
13	Badan Pemberdayaan Perempuan & KB.	3.591.395.000.00	989.571.675.00	1.636.054.375.00	493.766.550.00	472.002.400.00	30.638.375.00	54.210.875.00	77.308.250.00	109.538.500.00	358.923.300.00	539.121.000.00	416.468.300.00	362.463.900.00	600.010.000.00	1.042.722.500.00	0.00	0.00	0.00	0.00
14	Dinas Sosial, Tenaga Kerja dan Transmigrasi	2.293.625.950.00	461.812.075.00	578.523.775.00	599.739.325.00	653.550.775.00	96.748.750.00	112.042.750.00	127.403.750.00	141.678.750.00	303.013.325.00	173.381.025.00	472.335.575.00	496.822.025.00	62.050.000.00	293.100.000.00	0.00	0.00	0.00	0.00
15	Dinas Koperasi, Industri Dan Perdagangan	4.693.417.250.00	540.977.850.00	1.938.230.250.00	1.381.695.400.00	832.513.750.00	616.614.000.00	174.994.750.00	173.344.750.00	133.091.250.00	3.932.043.250.00	1.692.435.500.00	1.196.250.650.00	672.422.500.00	144.760.000.00	70.800.000.00	12.100.000.00	0.00	0.00	0.00
16	Badan Penanaman Modal dan Perijinan	1.806.363.000.00	341.555.950.00	428.432.600.00	570.411.350.00	465.963.100.00	224.376.000.00	59.756.400.00	54.160.550.00	65.407.500.00	1.132.248.000.00	191.393.700.00	309.068.800.00	348.638.100.00	449.739.000.00	177.282.500.00	207.182.000.00	0.00	0.00	0.00
17	Dinas Kebudayaan dan Pariwisata	1.820.735.000.00	346.329.450.00	477.364.000.00	506.733.750.00	490.307.800.00	248.707.000.00	63.635.950.00	43.693.350.00	117.882.350.00	1.308.908.000.00	413.728.050.00	287.320.400.00	341.425.450.00	263.120.000.00	0.00	175.720.000.00	0.00	0.00	0.00
18	Dinas Pemuda dan Olahraga	1.767.842.250.00	329.169.538.00	444.821.636.00	481.165.038.00	512.686.038.00	183.541.000.00	44.701.465.00	40.589.845.00	71.574.845.00	1.451.201.250.00	390.120.171.00	355.575.193.00	429.111.193.00	133.100.000.00	10.000.000.00	85.000.000.00	0.00	0.00	0.00

KODE REKENING	URAIAN	Jumlah Anggaran	TRIWULAN I	TRIWULAN II	TRIWULAN III	TRIWULAN IV
			(Rp)	(Rp)	(Rp)	(Rp)
1	2	3	4	5	6	7
19	Badan Kesatuan Bangsa & Politik	1,551,320,000.00	319,265,100.00	391,696,100.00	400,134,900.00	440,223,900.00
	Belanja Pegawai	327,110,000.00	49,340,000.00	89,615,000.00	89,820,000.00	98,335,000.00
	Belanja Barang dan Jasa	1,046,940,000.00	129,485,100.00	302,081,100.00	278,484,900.00	336,888,900.00
	Belanja Modal	177,270,000.00	140,440,000.00	0.00	31,830,000.00	5,000,000.00
20	Satuan Polisi Pamong Praja	3,861,745,000.00	968,134,600.00	977,987,150.00	920,720,500.00	994,902,750.00
	Belanja Pegawai	2,021,916,000.00	442,301,000.00	545,072,600.00	516,088,700.00	518,453,700.00
	Belanja Barang dan Jasa	1,782,039,000.00	525,833,600.00	383,624,550.00	404,631,800.00	467,949,050.00
	Belanja Modal	57,790,000.00	0.00	49,290,000.00	0.00	8,500,000.00
21	Badan Penanggulangan Bencana Daerah	1,475,685,000.00	251,420,000.00	298,544,000.00	453,293,000.00	472,428,000.00
	Belanja Pegawai	96,043,000.00	13,670,000.00	34,195,000.00	25,660,000.00	22,518,000.00
	Belanja Barang dan Jasa	1,059,530,000.00	237,750,000.00	201,390,000.00	170,480,000.00	449,910,000.00
	Belanja Modal	320,112,000.00	0.00	62,959,000.00	257,153,000.00	0.00
22	Dewan Perwakilan Rakyat Daerah	0.00	0.00	0.00	0.00	0.00
	Belanja Pegawai	0.00	0.00	0.00	0.00	0.00
	Belanja Barang dan Jasa	0.00	0.00	0.00	0.00	0.00
	Belanja Modal	0.00	0.00	0.00	0.00	0.00
23	Kepala Daerah dan Wakil Kepala Daerah	0.00	0.00	0.00	0.00	0.00
	Belanja Pegawai	0.00	0.00	0.00	0.00	0.00
	Belanja Barang dan Jasa	0.00	0.00	0.00	0.00	0.00
	Belanja Modal	0.00	0.00	0.00	0.00	0.00
24	Sekretariat Daerah	27,794,478,800.00	6,634,342,800.00	7,312,553,800.00	8,284,440,750.00	5,563,141,450.00
	Belanja Pegawai	3,700,507,000.00	611,715,600.00	949,395,000.00	1,103,978,600.00	1,035,417,800.00
	Belanja Barang dan Jasa	18,054,120,050.00	4,444,102,200.00	4,863,193,800.00	4,364,439,150.00	4,382,384,900.00
	Belanja Modal	6,039,851,750.00	1,578,525,000.00	1,499,965,000.00	2,816,023,000.00	145,338,750.00

KODE REKENING	URAIAN	Jumlah Anggaran	TRIWULAN I	TRIWULAN II	TRIWULAN III	TRIWULAN IV
			(Rp)	(Rp)	(Rp)	(Rp)
1	2	3	4	5	6	7
25	Sekretariat DPRD	<u>20,450,212,071.00</u>	<u>4,511,541,940.00</u>	<u>5,014,116,103.00</u>	<u>5,331,603,020.00</u>	<u>5,542,951,008.00</u>
	Belanja Pegawai	512,800,825.00	118,002,500.00	139,587,500.00	140,307,500.00	114,903,325.00
	Belanja Barang dan Jasa	19,831,011,246.00	4,388,539,440.00	4,869,528,603.00	5,149,895,520.00	5,423,047,683.00
	Belanja Modal	106,400,000.00	5,000,000.00	5,000,000.00	91,400,000.00	5,000,000.00
26	Dinas Pendapatan, Pengelolaan Keuangan dan Aset	<u>14,950,555,000.00</u>	<u>2,308,771,950.00</u>	<u>4,173,008,600.00</u>	<u>2,309,961,400.00</u>	<u>6,158,813,050.00</u>
	Belanja Pegawai	1,514,299,000.00	278,762,000.00	499,797,000.00	477,946,500.00	257,793,500.00
	Belanja Barang dan Jasa	5,104,205,000.00	1,403,154,950.00	1,539,086,600.00	1,675,814,900.00	486,148,550.00
	Belanja Modal	8,332,051,000.00	626,855,000.00	2,134,125,000.00	156,200,000.00	5,414,871,000.00
27	Inspektorat	<u>2,352,424,000.00</u>	<u>482,616,000.00</u>	<u>596,540,000.00</u>	<u>596,885,500.00</u>	<u>676,382,500.00</u>
	Belanja Pegawai	1,315,943,000.00	315,732,000.00	327,391,000.00	318,725,000.00	354,095,000.00
	Belanja Barang dan Jasa	899,015,000.00	166,884,000.00	205,583,000.00	211,260,500.00	315,287,500.00
	Belanja Modal	137,466,000.00	0.00	63,566,000.00	66,900,000.00	7,000,000.00
28	Badan Kepegawaian Daerah	<u>2,877,260,000.00</u>	<u>575,452,000.00</u>	<u>719,315,000.00</u>	<u>719,315,000.00</u>	<u>863,178,000.00</u>
	Belanja Pegawai	505,350,000.00	135,706,500.00	90,892,750.00	86,241,750.00	192,509,000.00
	Belanja Barang dan Jasa	2,288,143,000.00	435,745,500.00	568,355,250.00	633,073,250.00	650,969,000.00
	Belanja Modal	83,767,000.00	4,000,000.00	60,067,000.00	0.00	19,700,000.00
29	Sekretariat Korpri	<u>521,900,000.00</u>	<u>103,947,500.00</u>	<u>129,651,700.00</u>	<u>122,750,600.00</u>	<u>165,550,000.00</u>
	Belanja Pegawai	80,325,000.00	18,244,000.00	16,619,000.00	22,404,000.00	23,058,000.00
	Belanja Barang dan Jasa	409,615,000.00	71,223,500.00	95,552,700.00	100,346,800.00	142,492,000.00
	Belanja Modal	31,960,000.00	14,480,000.00	17,480,000.00	0.00	0.00
30	Kecamatan Lamongan	<u>2,997,548,300.00</u>	<u>1,170,214,049.00</u>	<u>390,826,349.00</u>	<u>1,112,758,549.00</u>	<u>323,749,353.00</u>
	Belanja Pegawai	248,928,000.00	66,999,749.00	56,353,749.00	66,352,749.00	59,221,753.00
	Belanja Barang dan Jasa	1,964,980,800.00	1,103,214,300.00	323,522,600.00	273,716,300.00	264,527,600.00
	Belanja Modal	783,639,500.00	0.00	10,950,000.00	772,689,500.00	0.00

KODE REKENING	URAIAN	Jumlah Anggaran	Triwulan I	Triwulan II	Triwulan III	Triwulan IV
			(Rp)	(Rp)	(Rp)	(Rp)
1	2	3	4	5	6	7
31	Kecamatan Babat	<u>2,135,303,500.00</u>	<u>244,319,750.00</u>	<u>304,751,600.00</u>	<u>1,118,255,350.00</u>	<u>467,976,800.00</u>
	Belanja Pegawai	113,125,000.00	22,236,900.00	30,962,300.00	20,736,900.00	39,188,900.00
	Belanja Barang dan Jasa	970,605,500.00	202,582,850.00	273,789,300.00	117,031,700.00	377,201,650.00
	Belanja Modal	1,051,573,000.00	19,500,000.00	0.00	980,486,750.00	51,586,250.00
32	Kecamatan Paciran	<u>1,387,353,600.00</u>	<u>182,891,150.00</u>	<u>353,475,100.00</u>	<u>344,098,350.00</u>	<u>506,889,000.00</u>
	Belanja Pegawai	93,216,000.00	25,180,000.00	24,538,400.00	19,564,800.00	23,932,800.00
	Belanja Barang dan Jasa	926,414,100.00	134,987,650.00	168,936,700.00	139,533,550.00	482,956,200.00
	Belanja Modal	367,723,500.00	22,723,500.00	160,000,000.00	185,000,000.00	0.00
33	Kecamatan Brondong	<u>840,301,600.00</u>	<u>168,049,200.00</u>	<u>210,039,100.00</u>	<u>210,104,200.00</u>	<u>252,109,100.00</u>
	Belanja Pegawai	44,814,000.00	9,510,000.00	14,832,000.00	6,960,000.00	13,512,000.00
	Belanja Barang dan Jasa	744,607,600.00	139,039,200.00	163,827,100.00	203,144,200.00	238,597,100.00
	Belanja Modal	50,880,000.00	19,500,000.00	31,380,000.00	0.00	0.00
34	Kecamatan Turi	<u>613,623,600.00</u>	<u>122,731,685.00</u>	<u>152,938,343.00</u>	<u>165,368,834.00</u>	<u>172,584,738.00</u>
	Belanja Pegawai	34,599,000.00	4,200,000.00	12,252,000.00	7,395,000.00	10,752,000.00
	Belanja Barang dan Jasa	464,024,600.00	99,031,685.00	140,686,343.00	62,473,834.00	161,832,738.00
	Belanja Modal	115,000,000.00	19,500,000.00	0.00	95,500,000.00	0.00
35	Kecamatan Pucuk	<u>492,288,600.00</u>	<u>104,944,400.00</u>	<u>122,467,300.00</u>	<u>122,374,400.00</u>	<u>142,502,500.00</u>
	Belanja Pegawai	40,579,000.00	7,125,000.00	14,752,000.00	6,075,000.00	12,627,000.00
	Belanja Barang dan Jasa	432,209,600.00	78,319,400.00	107,715,300.00	116,299,400.00	129,875,500.00
	Belanja Modal	19,500,000.00	19,500,000.00	0.00	0.00	0.00
36	Kecamatan Sukodadi	<u>575,338,600.00</u>	<u>115,062,700.00</u>	<u>143,829,700.00</u>	<u>143,844,600.00</u>	<u>172,601,600.00</u>
	Belanja Pegawai	42,589,000.00	6,210,000.00	14,277,000.00	6,225,000.00	15,877,000.00
	Belanja Barang dan Jasa	441,924,600.00	89,352,700.00	129,552,700.00	137,619,600.00	85,399,600.00
	Belanja Modal	90,825,000.00	19,500,000.00	0.00	0.00	71,325,000.00

KODE REKENING	URAIAN	Jumlah Anggaran	TRIWIULAN I	TRIWIULAN II	TRIWIULAN III	TRIWIULAN IV
			(Rp)	(Rp)	(Rp)	(Rp)
1	2	3	4	5	6	7
37	Kecamatan Tikung	<u>588.280,600.00</u>	<u>117,625,000.00</u>	<u>146,673,500.00</u>	<u>145,465,000.00</u>	<u>178,517,100.00</u>
	Belanja Pegawai	43,761,000.00	6,399,000.00	9,314,000.00	14,451,000.00	13,597,000.00
	Belanja Barang dan Jasa	441,619,600.00	91,726,000.00	137,359,500.00	131,014,000.00	81,520,100.00
	Belanja Modal	102,900,000.00	19,500,000.00	0.00	0.00	83,400,000.00
38	Kecamatan Deket	<u>503.832,600.00</u>	<u>101,830,000.00</u>	<u>127,143,000.00</u>	<u>126,479,000.00</u>	<u>148,380,600.00</u>
	Belanja Pegawai	39,529,000.00	6,075,000.00	10,384,000.00	10,443,000.00	12,627,000.00
	Belanja Barang dan Jasa	444,803,600.00	76,255,000.00	116,759,000.00	116,036,000.00	135,753,600.00
	Belanja Modal	19,500,000.00	19,500,000.00	0.00	0.00	0.00
39	Kecamatan Kalitengah	<u>508.709,600.00</u>	<u>101,739,400.00</u>	<u>127,154,900.00</u>	<u>127,159,400.00</u>	<u>152,655,900.00</u>
	Belanja Pegawai	40,225,000.00	7,735,615.00	6,914,155.00	14,971,615.00	10,603,615.00
	Belanja Barang dan Jasa	448,984,600.00	94,003,785.00	100,740,745.00	112,187,785.00	142,052,285.00
	Belanja Modal	19,500,000.00	0.00	19,500,000.00	0.00	0.00
40	Kecamatan Kembangbahu	<u>582.088,600.00</u>	<u>122,400,900.00</u>	<u>121,527,250.00</u>	<u>161,638,850.00</u>	<u>176,521,600.00</u>
	Belanja Pegawai	44,835,000.00	9,112,500.00	13,417,500.00	8,887,500.00	13,417,500.00
	Belanja Barang dan Jasa	444,046,600.00	93,788,400.00	108,109,750.00	79,044,350.00	163,104,100.00
	Belanja Modal	93,207,000.00	19,500,000.00	0.00	73,707,000.00	0.00
41	Kecamatan Mantup	<u>511.822,600.00</u>	<u>110,132,500.00</u>	<u>113,707,500.00</u>	<u>135,596,500.00</u>	<u>152,386,100.00</u>
	Belanja Pegawai	48,063,000.00	9,543,000.00	15,882,000.00	8,043,000.00	14,595,000.00
	Belanja Barang dan Jasa	444,259,600.00	100,589,500.00	78,325,500.00	127,553,500.00	137,791,100.00
	Belanja Modal	19,500,000.00	0.00	19,500,000.00	0.00	0.00
42	Kecamatan Modo	<u>495.563,600.00</u>	<u>98,129,500.00</u>	<u>124,624,500.00</u>	<u>124,624,500.00</u>	<u>148,185,100.00</u>
	Belanja Pegawai	29,910,000.00	4,200,000.00	7,635,000.00	8,070,000.00	10,005,000.00
	Belanja Barang dan Jasa	446,021,600.00	84,396,500.00	106,956,500.00	116,521,500.00	138,147,100.00
	Belanja Modal	19,632,000.00	9,533,000.00	10,033,000.00	33,000.00	33,000.00

KODE REKENING	URAIAN	Jumlah Anggaran	TRIWIULAN I	TRIWIULAN II	TRIWIULAN III	TRIWIULAN IV
			(Rp)	(Rp)	(Rp)	(Rp)
1	2	3	4	5	6	7
43	Kecamatan Bluluk	<u>528,863,600.00</u>	<u>104,972,150.00</u>	<u>136,597,150.00</u>	<u>132,797,150.00</u>	<u>154,497,150.00</u>
	Belanja Pegawai	42,394,000.00	8,590,000.00	12,268,000.00	6,400,000.00	15,136,000.00
	Belanja Barang dan Jasa	419,837,600.00	96,349,150.00	104,796,150.00	79,364,150.00	139,328,150.00
	Belanja Modal	66,632,000.00	33,000.00	19,533,000.00	47,033,000.00	33,000.00
44	Kecamatan Karangbinangun	<u>516,888,900.00</u>	<u>112,334,000.00</u>	<u>125,780,000.00</u>	<u>127,293,000.00</u>	<u>151,481,900.00</u>
	Belanja Pegawai	40,154,300.00	6,219,000.00	10,576,000.00	10,587,000.00	12,772,300.00
	Belanja Barang dan Jasa	457,234,600.00	96,615,000.00	105,204,000.00	116,706,000.00	138,709,600.00
	Belanja Modal	19,500,000.00	9,500,000.00	10,000,000.00	0.00	0.00
45	Kecamatan Giagah	<u>547,098,600.00</u>	<u>109,361,500.00</u>	<u>136,772,000.00</u>	<u>137,539,500.00</u>	<u>163,425,600.00</u>
	Belanja Pegawai	62,139,000.00	11,289,000.00	20,209,000.00	12,794,000.00	17,847,000.00
	Belanja Barang dan Jasa	465,459,600.00	88,572,500.00	106,563,000.00	124,745,500.00	145,578,600.00
	Belanja Modal	19,500,000.00	9,500,000.00	10,000,000.00	0.00	0.00
46	Kecamatan Ngimbang	<u>501,356,600.00</u>	<u>99,520,700.00</u>	<u>126,960,400.00</u>	<u>124,905,700.00</u>	<u>149,969,800.00</u>
	Belanja Pegawai	39,147,000.00	5,986,800.00	10,266,400.00	10,354,800.00	12,539,000.00
	Belanja Barang dan Jasa	442,709,600.00	74,033,900.00	116,694,000.00	114,550,900.00	137,430,800.00
	Belanja Modal	19,500,000.00	19,500,000.00	0.00	0.00	0.00
47	Kecamatan Sugio	<u>542,343,600.00</u>	<u>105,333,850.00</u>	<u>141,234,900.00</u>	<u>135,904,050.00</u>	<u>159,870,800.00</u>
	Belanja Pegawai	59,464,000.00	10,675,350.00	20,885,800.00	10,675,350.00	17,227,500.00
	Belanja Barang dan Jasa	463,379,600.00	75,158,500.00	120,349,100.00	125,228,700.00	142,643,300.00
	Belanja Modal	19,500,000.00	19,500,000.00	0.00	0.00	0.00
48	Kecamatan Karanggeneng	<u>506,028,600.00</u>	<u>103,190,700.00</u>	<u>133,891,600.00</u>	<u>126,613,700.00</u>	<u>142,332,600.00</u>
	Belanja Pegawai	40,594,000.00	7,820,700.00	7,027,600.00	15,056,700.00	10,689,000.00
	Belanja Barang dan Jasa	445,802,600.00	75,870,000.00	126,864,000.00	111,557,000.00	131,511,600.00
	Belanja Modal	19,632,000.00	19,500,000.00	0.00	0.00	132,000.00

KODE REKENING	URAIAN	JUMLAH ANGGARAN	TRIWULAN I	TRIWULAN II	TRIWULAN III	TRIWULAN IV
			(Rp)	(Rp)	(Rp)	(Rp)
1	2	3	4	5	6	7
49	Kecamatan Sambeng	<u>534,619,600.00</u>	<u>110,016,000.00</u>	<u>136,110,000.00</u>	<u>137,061,000.00</u>	<u>151,432,600.00</u>
	Belanja Pegawai	55,764,000.00	10,629,000.00	12,872,000.00	13,947,000.00	18,316,000.00
	Belanja Barang dan Jasa	459,355,600.00	79,887,000.00	123,238,000.00	123,134,000.00	133,096,600.00
	Belanja Modal	19,500,000.00	19,500,000.00	0.00	0.00	0.00
50	Kecamatan Kedungpring	<u>511,909,600.00</u>	<u>104,435,800.00</u>	<u>134,648,750.00</u>	<u>122,032,850.00</u>	<u>150,792,200.00</u>
	Belanja Pegawai	30,084,000.00	5,370,000.00	10,422,000.00	3,870,000.00	10,422,000.00
	Belanja Barang dan Jasa	462,193,600.00	89,565,800.00	114,226,750.00	118,030,850.00	140,370,200.00
	Belanja Modal	19,632,000.00	9,500,000.00	10,000,000.00	132,000.00	0.00
51	Kecamatan Laren	<u>503,593,600.00</u>	<u>100,375,000.00</u>	<u>128,054,000.00</u>	<u>125,493,000.00</u>	<u>149,671,600.00</u>
	Belanja Pegawai	42,709,000.00	6,807,000.00	15,728,000.00	6,807,000.00	13,367,000.00
	Belanja Barang dan Jasa	441,384,600.00	74,068,000.00	112,326,000.00	118,686,000.00	136,304,600.00
	Belanja Modal	19,500,000.00	19,500,000.00	0.00	0.00	0.00
52	Kecamatan Sekaran	<u>631,363,600.00</u>	<u>126,272,650.00</u>	<u>157,839,650.00</u>	<u>157,838,000.00</u>	<u>189,413,300.00</u>
	Belanja Pegawai	35,784,000.00	4,950,000.00	11,508,000.00	8,574,000.00	10,752,000.00
	Belanja Barang dan Jasa	441,947,600.00	114,289,650.00	74,298,650.00	74,731,000.00	178,628,300.00
	Belanja Modal	153,632,000.00	7,033,000.00	72,033,000.00	74,533,000.00	33,000.00
53	Kecamatan Sarirejo	<u>618,579,600.00</u>	<u>124,532,000.00</u>	<u>158,485,000.00</u>	<u>155,158,000.00</u>	<u>180,404,600.00</u>
	Belanja Pegawai	42,970,000.00	12,785,000.00	11,168,000.00	8,483,000.00	10,534,000.00
	Belanja Barang dan Jasa	410,359,600.00	92,247,000.00	147,317,000.00	73,801,000.00	96,994,600.00
	Belanja Modal	165,250,000.00	19,500,000.00	0.00	72,874,000.00	72,876,000.00
54	Kecamatan Sukorame	<u>481,202,600.00</u>	<u>95,783,000.00</u>	<u>126,502,800.00</u>	<u>118,638,200.00</u>	<u>140,278,600.00</u>
	Belanja Pegawai	49,893,000.00	8,466,600.00	11,388,800.00	15,018,600.00	15,019,000.00
	Belanja Barang dan Jasa	411,809,600.00	77,816,400.00	105,114,000.00	103,619,600.00	125,259,600.00
	Belanja Modal	19,500,000.00	9,500,000.00	10,000,000.00	0.00	0.00

KODE REKENING	URAIAN	Jumlah Anggaran	TRIWULAN I	TRIWULAN II	TRIWULAN III	TRIWULAN IV
			(Rp)	(Rp)	(Rp)	(Rp)
1	2	3	4	5	6	7
55	Kecamatan Solokuro	<u>471,138,600.00</u>	<u>94,245,000.00</u>	<u>117,781,525.00</u>	<u>117,785,150.00</u>	<u>141,326,925.00</u>
	Belanja Pegawai	31,404,000.00	5,700,000.00	10,752,000.00	4,200,000.00	10,752,000.00
	Belanja Barang dan Jasa	420,234,600.00	69,045,000.00	107,029,525.00	113,585,150.00	130,574,925.00
	Belanja Modal	19,500,000.00	19,500,000.00	0.00	0.00	0.00
56	Kecamatan Maduran	<u>485,293,600.00</u>	<u>96,815,650.00</u>	<u>121,042,150.00</u>	<u>121,493,650.00</u>	<u>145,942,150.00</u>
	Belanja Pegawai	39,814,000.00	6,302,500.00	12,170,500.00	6,302,500.00	15,038,500.00
	Belanja Barang dan Jasa	425,847,600.00	80,480,150.00	99,338,650.00	115,158,150.00	130,870,650.00
	Belanja Modal	19,632,000.00	10,033,000.00	9,533,000.00	33,000.00	33,000.00
57	Kantor Ketahanan Pangan	<u>2,148,331,000.00</u>	<u>218,492,654.00</u>	<u>1,293,074,040.00</u>	<u>351,124,853.00</u>	<u>285,639,453.00</u>
	Belanja Pegawai	105,710,000.00	9,326,154.00	50,418,540.00	26,726,153.00	19,239,153.00
	Belanja Barang dan Jasa	685,603,000.00	84,166,500.00	238,123,500.00	122,635,000.00	240,678,000.00
	Belanja Modal	1,357,018,000.00	125,000,000.00	1,004,532,000.00	201,763,700.00	25,722,300.00
58	Badan Pemberdayaan Masyarakat Desa	<u>3,790,281,500.00</u>	<u>657,928,850.00</u>	<u>680,430,000.00</u>	<u>784,303,750.00</u>	<u>1,667,618,900.00</u>
	Belanja Pegawai	544,670,000.00	64,681,500.00	141,232,000.00	161,194,500.00	177,562,000.00
	Belanja Barang dan Jasa	3,143,241,500.00	559,477,350.00	470,598,000.00	623,109,250.00	1,490,056,900.00
	Belanja Modal	102,370,000.00	33,770,000.00	68,600,000.00	0.00	0.00
59	Badan Perpustakaan dan Arsip Daerah	<u>1,526,524,500.00</u>	<u>316,521,275.00</u>	<u>371,537,330.00</u>	<u>381,233,275.00</u>	<u>457,232,620.00</u>
	Belanja Pegawai	254,154,500.00	50,248,375.00	67,260,375.00	66,522,375.00	70,123,375.00
	Belanja Barang dan Jasa	681,480,000.00	84,872,900.00	224,276,955.00	162,610,900.00	209,719,245.00
	Belanja Modal	590,890,000.00	181,400,000.00	80,000,000.00	152,100,000.00	177,390,000.00

KODE REKENING	URAIAN	JUMLAH ANGGARAN	TRIWULAN I	TRIWULAN II	TRIWULAN III	TRIWULAN IV
			(Rp)	(Rp)	(Rp)	(Rp)
1	2	3	4	5	6	7
60	Kantor Pengolahan Data Elektronik	2.736.067.500.00	547.229.250.00	686.895.000.00	686.278.250.00	815.665.000.00
	Belanja Pegawai	80.090.000.00	21.025.000.00	13.705.000.00	13.110.000.00	32.250.000.00
	Belanja Barang dan Jasa	1.215.427.500.00	322.654.250.00	231.690.000.00	253.168.250.00	407.915.000.00
	Belanja Modal	1.440.550.000.00	203.550.000.00	441.500.000.00	420.000.000.00	375.500.000.00
61	Dinas Pertanian dan Kehutanan	16.909.692.000.00	907.879.402.00	8.557.168.985.00	6.150.975.864.00	1.293.667.749.00
	Belanja Pegawai	884.716.000.00	82.931.502.00	259.806.500.00	170.316.499.00	371.661.499.00
	Belanja Barang dan Jasa	14.452.238.250.00	698.747.900.00	7.125.790.725.00	5.705.693.375.00	922.006.250.00
	Belanja Modal	1.572.737.750.00	126.200.000.00	1.171.571.760.00	274.965.990.00	0.00
62	Dinas Peternakan dan Kesehatan Hewan	7.262.697.000.00	485.654.850.00	5.048.424.150.00	823.000.000.00	905.618.000.00
	Belanja Pegawai	285.261.000.00	28.580.000.00	127.083.000.00	55.960.000.00	73.638.000.00
	Belanja Barang dan Jasa	1.704.900.000.00	373.294.850.00	443.193.150.00	767.040.000.00	121.372.000.00
	Belanja Modal	5.272.536.000.00	83.780.000.00	4.478.148.000.00	0.00	710.608.000.00
63	Dinas Perikanan dan Kelautan	8.473.867.400.00	992.295.500.00	6.204.967.050.00	1.085.268.850.00	191.336.000.00
	Belanja Pegawai	284.360.000.00	26.385.000.00	97.130.000.00	140.745.000.00	20.100.000.00
	Belanja Barang dan Jasa	2.915.864.400.00	556.608.500.00	1.998.479.600.00	195.440.300.00	165.336.000.00
	Belanja Modal	5.273.643.000.00	409.302.000.00	4.109.357.450.00	749.083.550.00	5.900.000.00
Jumlah Alokasi Belanja Langsung		481.595.305.721.00	87.252.114.430.00	167.294.095.466.00	150.901.909.832.00	76.057.185.993.00
Sisa Kas Setelah Dikurangi Belanja Langsung		3.161.993.00	220.645.638.606.00	153.571.322.829.00	71.266.273.207.00	3.161.993.00

