



BUPATI DOMPU
PROVINSI NUSA TENGGARA BARAT
PERATURAN BUPATI DOMPU
NOMOR 40 TAHUN 2022
TENTANG
RENCANA KERJA PEMERINTAH DAERAH
KABUPATEN DOMPU TAHUN 2023
DENGAN RAHMAT TUHAN YANG MAHA ESA

BUPATI DOMPU,

Menimbang : 1. bahwa untuk melaksanakan ketentuan Pasal 65 Undang-Undang Nomor 23 Tahun 2014 tentang Pemerintahan Daerah (Lembaran Negara Republik Indonesia Tahun 2014 Nomor 244, Tambahan Lembaran Negara Republik Indonesia Nomor 5587) sebagaimana telah diubah beberapa kali, terakhir dengan Undang-Undang Nomor 9 tahun 2015 tentang Perubahan Kedua atas Undang-Undang Nomor 23 tahun 2014 tentang Pemerintahan Daerah (Lembaran Negara Republik Indonesia Tahun 2015 Nomor 58, Tambahan Lembaran Negara Republik Indonesia Nomor 5679), perlu menetapkan Peraturan Bupati tentang Rencana Kerja Pemerintah Daerah Kabupaten Dompus Tahun 2023.

Mengingat : 1. Undang-Undang Nomor 69 tahun 1958 tentang Pembentukan Daerah-daerah Tingkat II Dalam Wilayah Daerah-daerah Tingkat I Bali, Nusa Tenggara Barat, Nusa Tenggara Timur (Lembaran Negara Republik Indonesia Tahun 1958 Nomor 122, Tambahan Lembaran Negara Republik Indonesia Nomor 1655);

2. Undang-Undang Nomor 25 Tahun 2004 tentang Sistem Perencanaan Pembangunan Nasional (Lembaran Negara Republik Indonesia Tahun 2004 Nomor 104, Tambahan Lembaran Negara Republik Indonesia Nomor 4421);
3. Undang-Undang Nomor 23 Tahun 2014 tentang Pemerintahan Daerah (Lembaran Negara Republik Indonesia Tahun 2014 Nomor 244, Tambahan Lembaran Negara Republik Indonesia Nomor 5587) sebagaimana telah diubah beberapa kali terakhir dengan Undang-Undang Nomor 9 Tahun 2015 tentang Perubahan Kedua atas Undang-Undang Nomor 23 Tahun 2014 tentang Pemerintahan Daerah (Lembaran Negara Republik Indonesia Tahun 2015 Nomor 58, Tambahan Lembaran Negara Republik Indonesia Nomor 5679);
4. Peraturan Pemerintah Nomor 26 Tahun 2008 tentang Rencana Tata Ruang Wilayah Nasional (Lembaran Negara Republik Indonesia Tahun 2008 Nomor 48, Tambahan Lembaran Negara Republik Indonesia Nomor 4833);
5. Peraturan Pemerintah Nomor 12 Tahun 2019 Tentang Pengelolaan Keuangan Daerah (Lembaran Negara Tahun 2019 Nomor 42 Tambahan Lembaran Negara Nomor 6322);
6. Peraturan Menteri Dalam Negeri Nomor 86 Tahun 2017 tentang Tata Cara Perencanaan, Pengendalian Dan Evaluasi Pembangunan Daerah, Tata Cara Evaluasi Rancangan Peraturan Daerah Tentang Rencana Pembangunan Jangka Panjang Daerah Dan Rencana Pembangunan Jangka Menengah Daerah, Serta Tata Cara Perubahan Rencana Pembangunan Jangka Panjang Daerah, Rencana Pembangunan Jangka Menengah Daerah, Dan Rencana Kerja Pemerintah Daerah (Berita Negara Republik Indonesia Tahun 2017 Nomor 1312);
7. Peraturan Menteri Dalam Negeri Republik Indonesia Nomor 70 Tahun 2019 Tentang Sistem Informasi Pemerintahan Daerah (Berita Negara Republik Indonesia Tahun 2019 Nomor 1114);
8. Peraturan Menteri Dalam Negeri Nomor 90 Tahun 2019 Tentang Klasifikasi, Kodefikasi, dan Nomenklatur

- Perencanaan Pembangunan dan Keuangan Daerah (Berita Negara Tahun 2019 Nomor 1447);
9. Peraturan Menteri Dalam Negeri Nomor 77 Tahun 2020 Tentang Pedoman Teknis Pengelolaan Keuangan Daerah (Berita Negara Tahun 2020 Nomor 1781);
 10. Peraturan Menteri Dalam Negeri Nomor 81 Tahun 2022 Tentang Pedoman Penyusunan Rencana Kerja Pemerintah Daerah Tahun 2023 (Berita Negara Tahun 2022 Nomor 590);
 11. Keputusan Menteri Dalam Negeri Nomor 050-5889 Tahun 2021 Tentang Hasil Verifikasi, Validasi dan Inventarisasi Pemutakhiran Klasifikasi, Kodefikasi dan Nomenklatur Perencanaan Pembangunan dan Keuangan Daerah;
 12. Peraturan Daerah Nomor 13 Tahun 2008 Tentang Rencana Pembangunan Jangka Panjang Daerah Kabupaten Dompu Tahun 2006-2025 (Lembaran Daerah Kabupaten Dompu Tahun 2008 Nomor 13);
 13. Peraturan Daerah Nomor 02 Tahun 2012 tentang Rencana Tata Ruang Wilayah Kabupaten Dompu Tahun 2011-2031 (Lembaran Daerah Kabupaten Dompu Tahun 2012 Nomor 2, Tambahan Lembaran Daerah Nomor 2);
 14. Peraturan Daerah Kabupaten Dompu Nomor 02 Tahun 2021 Tentang Rencana Pembangunan Jangka Menengah Daerah Kabupaten Dompu Tahun 2021-2026 (Lembaran Daerah Kabupaten Dompu Tahun 2021 Nomor 02);
 15. Peraturan Daerah Kabupaten Dompu Nomor 09 Tahun 2021 Tentang Anggaran Pendapatan Belanja Daerah Tahun 2022 (Lembaran Daerah Kabupaten Dompu Tahun 2022 Nomor 09).

Memperhatikan : Rencana Pembangunan Jangka Menengah Daerah Kabupaten Dompu Tahun 2021-2026.

MEMUTUSKAN:

Menetapkan : PERATURAN BUPATI TENTANG RENCANA KERJA PEMERINTAH DAERAH KABUPATEN DOMPU TAHUN 2023.

BAB I
KETENTUAN UMUM

Pasal 1

Dalam Peraturan Bupati ini yang dimaksud dengan:

1. Daerah adalah Kabupaten Dompu.
2. Kepala Daerah adalah Bupati dan Wakil Bupati Dompu.
3. Pemerintah Daerah adalah Bupati sebagai unsur penyelenggara pemerintahan daerah yang memimpin pelaksanaan urusan pemerintah yang menjadi kewenangan daerah otonom.
4. Dewan Perwakilan Rakyat Daerah yang selanjutnya disebut DPRD adalah Lembaga Perwakilan Rakyat Daerah sebagai unsur penyelenggara pemerintahan daerah Kabupaten Dompu.
5. Perangkat Daerah adalah unsur Pembantu Bupati dan DPRD dalam penyelenggaraan urusan pemerintahan yang menjadi kewenangan daerah.
6. Rencana Kerja Pemerintah yang selanjutnya disingkat RKPD adalah dokumen perencanaan nasional.
7. Rencana Pembangunan Jangka Panjang Daerah yang selanjutnya disingkat RPJPD adalah dokumen perencanaan daerah untuk periode 25 (dua puluh lima) tahun.
8. Rencana Pembangunan Jangka Menengah Daerah yang selanjutnya disingkat RPJMD adalah dokumen perencanaan daerah untuk periode 5 (lima) tahun.
9. Rencana Kerja Pemerintah Daerah yang selanjutnya disingkat RKPD adalah dokumen perencanaan daerah untuk periode 1 (satu) tahun.
10. Rencana Kerja Perangkat Daerah atau disebut Renja-PD adalah dokumen perencanaan Organisasi Perangkat Daerah untuk periode 1 (satu) tahun.

BAB II

RENCANA KERJA PEMERINTAH DAERAH

Pasal 2

Rencana Kerja Pemerintah Daerah yang selanjutnya disingkat RKPD adalah dokumen perencanaan daerah untuk periode 1 (satu) tahun.

Pasal 3

RKPD Tahun 2023 sebagaimana dimaksud dalam Pasal 2 merupakan dokumen perencanaan pembangunan yang mempedomani RPJMD Kabupaten Dompu Tahun 2021-2026, RKP Tahun 2023, RKPD Provinsi NTB Tahun 2023 yang berisi program-program prioritas yang dilaksanakan langsung oleh Pemerintah Kabupaten Dompu Tahun 2023.

Pasal 4

(1) RKPD Tahun 2023 disusun dengan sistematika penyusunan sebagai berikut :

- BAB I : PENDAHULUAN
- BAB II : GAMBARAN UMUM KONDISI DAERAH
- BAB III : RANCANGAN KERANGKA EKONOMI DAERAH DAN KEBIJAKAN KEUANGAN DAERAH
- BAB IV : PRIORITAS DAN SASARAN PEMBANGUNAN DAERAH
- BAB V : RENCANA KERJA DAN PENDANAAN DAERAH
- BAB VI : KINERJA PENYELENGGARAAN PEMERINTAHAN DAERAH
- BAB VII : PENUTUP

(2) Uraian secara rinci RKPD Tahun 2023 sebagaimana dimaksud pada ayat (1) dimuat dalam Lampiran yang merupakan bagian tidak terpisahkan dari Peraturan Bupati ini.

Pasal 5

RKPD Tahun 2023 sebagaimana dimaksud dalam Pasal 4 digunakan sebagai:

- a. pedoman bagi Organisasi Perangkat Daerah di Lingkungan Pemerintah Kabupaten Dompu dalam menyusun Rencana Kerja Perangkat Daerah (Renja PD); dan
- b. pedoman bagi Pemerintah Daerah Kabupaten Dompu dalam menyusun Rancangan Anggaran Pendapatan dan Belanja Daerah (RAPBD) Kabupaten Dompu Tahun Anggaran 2023.

Pasal 6

Dalam rangka menyusun RAPBD Kabupaten Dompu Tahun Anggaran 2023 sebagaimana dimaksud dalam Pasal 5 ayat (2)

- a. Pemerintah Kabupaten Dompu menggunakan RKPD Tahun 2023 sebagai bahan pembahasan Kebijakan Umum APBD serta Prioritas dan Plafon Anggaran Sementara dengan DPRD;
- b. Perangkat Daerah di lingkungan Pemerintah Kabupaten Dompu menggunakan RKPD Tahun 2023 dalam melakukan pembahasan Rencana Kerja Anggaran-Satuan Kerja Perangkat Daerah (RKA-SKPD).


BAB III
PENUTUP

Pasal 7

Peraturan Bupati ini mulai berlaku pada tanggal diundangkan. Agar setiap orang mengetahuinya, memerintahkan pengundangan Peraturan Bupati ini dengan penempatannya dalam Berita Daerah Kabupaten Dompu.

Ditetapkan di : Dompu
Pada Tanggal : 06 Juli 2022

WAKIL BUPATI DOMPU,



H. SYAHRUL PARSAN

Ditetapkan di : Dompu
Pada Tanggal : 06 Juli 2022

SEKRETARIS DAERAH
KABUPATEN DOMPU,

GATOT GUNAWAN P PUTRA, S.KM., M.MKES

BERITA DAERAH KABUPATEN DOMPU TAHUN 2022 NOMOR 362



PEMERINTAH
KABUPATEN DOMPU



RENCANA KERJA PEMERINTAH DAERAH

RKPD

KABUPATEN DOMPU

TAHUN 2023

DAFTAR ISI

DAFTAR ISI	i
DAFTAR TABEL	iii
DAFTAR GAMBAR	vii
BAB I PENDAHULUAN	1-1
1.1 LATAR BELAKANG	1-1
1.2 DASAR PENYUSUNAN	1-2
1.3 HUBUNGAN ANTAR DOKUMEN.....	1-4
1.4 MAKSUD DAN TUJUAN.....	1-5
1.5 SISTEMATIKA DOKUMEN RKPD.....	1-6
BAB II GAMBARAN UMUM KONDISI DAERAH	2-1
2.1 KONDISI UMUM DAERAH	2-1
2.1.1 Aspek Geografi dan Demografi	2-1
2.1.2 Aspek Kesejahteraan Masyarakat	2-28
2.1.3 Aspek Daya Saing Daerah	2-49
2.1.4 Aspek Pelayanan Umum.....	2-54
2.2 EVALUASI PELAKSANAAN PROGRAM DAN KEGIATAN RKPD	2-116
2.3 PERMASALAHAN PEMBANGUNAN DAERAH	2-353
2.3.1 Urusan Pemerintahan Wajib Pelayanan Dasar	2-354
2.3.2 Urusan Pemerintahan Wajib Bukan Pelayanan Dasar	2-359
2.3.3 Urusan Pemerintahan Pilihan	2-367
2.3.4 Fungsi Penunjang Pemerintahan.....	2-370
BAB III RANCANGAN KERANGKA EKONOMI DAERAH DAN KEBIJAKAN KEUANGAN DAERAH	3-1
3.1 ARAH KEBIJAKAN EKONOMI DAERAH.....	3-2
3.2 ARAH KEBIJAKAN KEUANGAN DAERAH KABUPATEN DOMPU	3-5
3.2.1 Arah Kebijakan Pendapatan Daerah	3-7
3.2.2 Arah Kebijakan Belanja Daerah	3-8
3.2.3 Arah Kebijakan Pembiayaan Daerah	3-10
3.2.4 Arah Kebijakan Pembiayaan Daerah Non Pemerintah	3-11
BAB IV PRIORITAS DAN SASARAN PEMBANGUNAN DAERAH	4-1

4.1	TUJUAN DAN SASARAN PEMBANGUNAN.....	4-1
4.2	PRIORITAS, ARAH KEBIJAKAN DAN STRATEGI PEMBANGUNAN TAHUN 2023	4-4
4.2.1	Prioritas Pembangunan Nasional.....	4-4
4.2.2	Prioritas Pembangunan NTB	4-6
4.2.3	Prioritas Pembangunan Kabupaten Dompu.....	4-8
BAB V RENCANA KERJA DAN PENDANAAN DAERAH		1
BAB VI KINERJA PENYELENGGARAAN PEMERINTAHAN DAERAH		6-1
6.1	INDIKATOR KINERJA UTAMA.....	6-1
6.2	INDIKATOR KINERJA DAERAH	6-3
BAB VII PENUTUP		7-1

DAFTAR TABEL

Tabel 2. 1	Luasan Masing-masing Kelas Ketinggian Wilayah.....	2-3
Tabel 2. 2	Luas Wilayah Berdsarkan Kemiringan Lereng.....	2-4
Tabel 2. 3	Daerah Aliran Sungai Kabupaten Dompu	2-6
Tabel 2. 4	Jenis Geologi Kabupaten Dompu	2-10
Tabel 2.5	Rata-rata Suhu Udara, Kelembaban Tekanan Udara, Kecepatan Angin, Curah Hujan dan Hari Hujan	2-12
Tabel 2. 6	Tabel Jenis Tanah Kabupaten Dompu	2-14
Tabel 2. 7	Tabel Tutupan Lahan Kabupaten Dompu.....	2-15
Tabel 2. 8	Tabel Rencana Pola Ruang Wilayah	2-17
Tabel 2. 9	Tabel Kawasan Suaka Alam, Pelestarian Alam & Cagar Budaya.....	2-17
Tabel 2. 10	Tabel Rencana Pengelolaan Kawasan Suaka Alam	2-18
Tabel 2. 11	Kawasan Lindung Geologi.....	2-18
Tabel 2. 12	Kawasan Lindung Lainnya.....	2-19
Tabel 2. 13	Kawasan Budidaya.....	2-19
Tabel 2. 14	Kawasan Peruntukan Hutan Produksi	2-19
Tabel 2. 15	Rencana Pemanfaatan dan Pengelolaan Hutan Produksi	2-20
Tabel 2. 16	Kawasan Peruntukan Pertanian	2-21
Tabel 2. 17	Kawasan Peruntukan Perikanan.....	2-21
Tabel 2. 18	Kawasan Peruntukan Pariwisata	2-22
Tabel 2. 19	Kawasan Peruntukan Permukiman.....	2-23
Tabel 2. 20	Kawasan Peruntukan Lainnya	2-23
Tabel 2. 21	Kawasan Daerah Rawan Bencana.....	2-24
Tabel 2. 22	Data Demografi Kabupaten Dompu Tahun 2017 - 2021	2-26
Tabel 2. 23	Jumlah Penduduk Menurut Jenis Kelamin Tahun 2016 – 2019.....	2-26
Tabel 2. 24	Jumlah Penduduk, Kepadatan, Laju Pertumbuhan dan Rumah Tangga Per Kecamatan Tahun 2020 – 2021	2-27
Tabel 2. 25	PDRB Kabupaten Dompu Atas Dasar Harga Konstan Menurut Lapangan Usaha.....	2-29
Tabel 2. 26	PDRB Kabupaten Dompu Atas Dasar Harga Berlaku Menurut Lapangan Usaha.....	2-30

Tabel 2. 27	Distribusi PDRB Kabupaten Dompu Atas Dasar Harga Konstan Menurut Lapangan Usaha	2-31
Tabel 2. 28	Distribusi PDRB Kabupaten Dompu Atas Dasar Harga Berlaku Menurut Lapangan Usaha	2-32
Tabel 2. 29	Laju Pertumbuhan PDRB Kabupaten Dompu Atas Dasar Harga Konstan 2010 Menurut Lapangan Usaha.....	2-34
Tabel 2. 30	Persentase Penduduk Kabupaten Dompu diatas garis Kemiskinan Tahun 2017 - 2021.....	2-35
Tabel 2. 31	Komponen Pembentuk IPM Kabupaten Dompu 2017 - 2021.....	2-40
Tabel 2. 32	TPAK dan TPT Kabupaten Dompu Tahun 2016 – 2020	2-45
Tabel 2.33	Produk Domestik Regional Bruto Atas Dasar Harga Konstan 2010 Menurut Pengeluaran (Juta Rupiah)	2-49
Tabel 2. 34	Perkembangan Infrastruktur Kab. Dompu Tahun 2017-2021	2-51
Tabel 2. 35	ICOR Kabupaten Dompu Tahun 2017 - 2021	2-53
Tabel 2. 36	Realisasi Capaian Indikator Pendidikan Kab. Dompu 2017-2021	2-54
Tabel 2. 37	Realisasi Capaian Indikator Kesehatan Kab. Dompu 2017-2021	2-55
Tabel 2.38	Persentase Fasilitas Kesehatan Tingkat Pertama Yang Terakreditasi di Kabupaten Dompu Tahun 2017 – 2021.....	2-57
Tabel 2.39	Realisasi Capaian Indikator Pekerjaan Umum dan Penataan Ruang Kabupaten Dompu 2017 - 2021	2-65
Tabel 2. 40	Realisasi Capaian Indikator Perumahan Rakyat dan Kawasan Permukiman Kabupaten Dompu 2017 - 2021	2-67
Tabel 2.41	Realisasi Capaian Indikator Ketentraman, Ketertiban Umum dan Perlindungan Masyarakat Kabupaten Dompu 2017 - 2021	2-68
Tabel 2. 42	Realisasi Capaian Indikator Urusan Sosial Kabupaten Dompu Tahun 2017 - 2021	2-69
Tabel 2. 43	Tabel 2.23. Realisasi Capaian Indikator Urusan Tenaga Kerja Kabupaten Dompu 2017 - 2021	2-70
Tabel 2. 44	Realisasi Capaian Indikator Pemberdayaan Perempuan dan Perlindungan Anak Kabupaten Dompu 2017 - 2021.....	2-72
Tabel 2. 45	Jumlah Kasus Kekerasan yang Tertangani Tahun 2021.....	2-73
Tabel 2. 46	Jumlah Kasus Tertangani Berdasarkan Jenis Kelamin Tahun 2021....	2-74
Tabel 2. 47	Realisasi Capaian Indikator Pangan Kab. Dompu 2017-2021	2-75
Tabel 2. 48	Realisasi Capaian Indikator Lingkungan Hidup	2-76
Tabel 2. 49	Realisasi Capaian Indikator Administrasi Kependudukan dan Catatan Sipil Kabupaten Dompu 2017 - 2021	2-79

Tabel 2.50	Realisasi Capaian Indikator Pemberdayaan Masyarakat dan Desa Kabupaten Dompu 2017 - 2021	2-80
Tabel 2. 51	Klasifikasi BUM Desa di Kabupaten Dompu	2-80
Tabel 2.52	Realisasi Capaian Indikator Pengendalian Penduduk dan Keluarga Berencana Kabupaten Dompu 2017 - 2021	2-81
Tabel 2. 53	Realisasi Capaian Indikator Perhubungan Kabupaten Dompu	2-82
Tabel 2.54	Realisasi Capaian Indikator Komunikasi dan Informatika Kabupaten Dompu Tahun 2017 - 2021	2-83
Tabel 2.55	Realisasi Capaian Indikator Koperasi Usaha Kecil dan Menengah Kabupaten Dompu Tahun 2017 - 2021	2-84
Tabel 2. 56	Daftar Koperasi yang Meningkatkan SHU Tahun 2021	2-85
Tabel 2. 57	Rekapitulasi Karagaan SHU Koperasi se-Kabupaten Dompu Tahun 2016-2021	2-87
Tabel 2. 58	Rekapitulasi Perolehan Omzet UMKM Berdasarkan Kecamatan Se-Kabupaten Dompu Tahun 2021	2-88
Tabel 2. 59	Realisasi Capaian Indikator Penanaman Modal Kabupaten Dompu.	2-88
Tabel 2. 60	Realisasi Capaian Indikator Kepemudaan dan Olahraga Kabupaten Dompu 2017 - 2021	2-91
Tabel 2. 61	Realisasi Capaian Indikator Statistik Kabupaten Dompu Tahun 2017 - 2021	2-91
Tabel 2. 62	Realisasi Capaian Indikator Kebudayaan.....	2-92
Tabel 2. 63	Realisasi Capaian Indikator Perpustakaan Kabupaten	2-93
Tabel 2. 64	Realisasi Capaian Indikator Kearsipan Kab. Dompu 2017 - 2021	2-94
Tabel 2. 65	Realisasi Capaian Indikator Pariwisata Kab. Dompu 2017 - 2021	2-94
Tabel 2. 66	Realisasi Capaian Indikator Pertanian Sektor Pertanian Kabupaten Dompu Tahun 2017 - 2021	2-95
Tabel 2.67	Realisasi Capaian Indikator Pertanian Sektor Peternakan Kabupaten Dompu Tahun 2017 - 2021	2-97
Tabel 2. 68	Realisasi Capaian Indikator Perdagangan Kabupaten Dompu	2-100
Tabel 2. 69	Realisasi Capaian Indikator Perindustrian Kabupaten Dompu Tahun 2017 - 2021	2-101
Tabel 2. 70	Realisasi Capaian Indikator Tranmigrasi Kabupaten Dompu	2-102
Tabel 2. 71	Realisasi Capaian Indikator Kelautan dan Perikanan Kabupaten Dompu	2-102
Tabel 2. 72	Produksi Perikanan Tangkap Tahun 2019-2021	2-103

Tabel 2. 73	Produksi Perikanan Budidaya Tahun 2021 Berdasarkan Sumber	2-104
Tabel 2. 74	Rincian Produksi Budidaya (Ton) Tahun 2019 - 2021	2-105
Tabel 2. 75	Realisasi Capaian Indikator Administrasi Pemerintahan	2-108
Tabel 2. 76	Realisasi Capaian Indikator Urusan Perencanaan	2-109
Tabel 2. 77	Realisasi Capaian Indikator Urusan Keuangan Kabupaten Dompu Tahun 2017 - 2021.....	2-110
Tabel 2. 78	Realisasi Capaian Indikator Urusan Kepegawaian serta Pendidikan dan Pelatihan Kabupaten Dompu 2017 - 2021.....	2-110
Tabel 2. 79	Realisasi Capaian Indikator Urusan Kepegawaian serta Pendidikan dan Pelatihan Kabupaten Dompu 2017 - 2021.....	2-111
Tabel 2. 80	Realisasi Capaian Indikator Urusan Pengawasan	2-112
Tabel 2. 81	Hasil Penilaian Maturitas SPIP Pemerintah Kabupaten Dompu Tahun 2021	2-114
Tabel 2. 82	Gambaran pencapaian level kapabilitas APIP Inspektorat Kabupaten Dompu Tahun 2021	2-114
Tabel 2. 83	Realisasi Capaian Indikator Urusan Pertanahan Kabupaten Dompu Tahun 2017 – 2021.....	2-116
Tabel 2. 84	Evaluasi Hasil Pelaksanaan Perencanaan Daerah sampai dengan Tahun Berjalan Kabupaten Dompu.....	2-118
Tabel 3. 5	Target dan Proyeksi Anggaran Pendapatan dan Belanja Daerah Kabupaten Domu Tahun 2021-2022	3-6
Tabel 4. 3	Keselarasn Rencana Prioritas Nasional & Prov. NTB Tahun 2023 ..	4-9
Tabel 4. 4	Keselarasn Rencana Prioritas Nasional dan Kabupaten Dompu Tahun 2023.....	4-10
Tabel 4. 5	Keselarasn Rencana Prioritas Provinsi NTB dan Kabupaten Dompu Tahun 2023	4-11
Tabel 6. 1	Indikator Kinerja Utama Kabupaten Dompu tahun 2021-2026.....	6-1
Tabel 6. 2	Indikator Kinerja Daerah Tahun 2021-2026.....	6-3

DAFTAR GAMBAR

Gambar 1. 1	Alur Perencanaan dan Penganggaran.....	1-5
Gambar 2. 1	Peta Administrasi Kabupaten Dompu.....	2-2
Gambar 2. 2	Peta Ketinggian Wilayah Kabupaten Dompu	2-5
Gambar 2. 3	Peta Kelerengan Kabupaten Dompu.....	2-5
Gambar 2. 4	Satuan Wilayah Pengembangan DAS.....	2-9
Gambar 2. 5	Peta Geologi Kabupaten Dompu.....	2-11
Gambar 2. 6	Gambar Jenis Tanah Kabupaten Dompu	2-15
Gambar 2. 7	Gambar Peta Rencana Pola Ruang.....	2-24
Gambar 2. 8	Grafik Pertumbuhan Ekonomi Kabupaten Dompu, Provinsi NTB dan Nasional Tahun 2016 – 2020.....	2-29
Gambar 2. 9	Grafik Perkembangan Angka Kemiskinan Kabupaten Dompu, NTB dan Nasional Tahun 2017-2021	2-37
Gambar 2. 10	Grafik Perbandingan Angka Kemiskinan Tahun 2020 Kabupaten Dompu dengan Kabupaten/Kota se NTB.....	2-38
Gambar 2. 15	Grafik Indeks Pembangunan Manusia (IPM) Kabupaten Dompu NTB dan Nasional Tahun 2017 - 2021.....	2-39
Gambar 2. 16	Grafik Posisi Relatif IPM Kabupaten Dompu Terhadap Kabupaten/Kota se NTB Tahun 2020.....	2-39
Gambar 2. 17	Grafik Angka Harapan Hidup Kabupaten Dompu 2017 – 2021....	2-41
Gambar 2. 18	Grafik Harapan Lama Sekolah (HLS) Kabupaten Dompu 2016 – 2020	2-42
Gambar 2. 19	Grafik Rata-rata Lama Sekolah Kabupaten Dompu 2017 – 2021 ..	2-43
Gambar 2. 20	Grafik Tingkat Pengeluaran Per Kapita Kabupaten Dompu	2-44
Gambar 2. 21	Grafik Perkembangan TPT Dompu, NTB dan Nasional Tahun 2016 – 2020	2-46
Gambar 2. 22	Grafik Capaian Angka Stunting Kabupaten Dompu,	2-47
Gambar 2. 23	Grafik Posisi Relatif Stunting Kabupaten Dompu Dengan Kabupaten/Kota se NTB Tahun 2020.....	2-48
Gambar 2. 24	Grafik Perbandingan Jumlah Balita Stunting Kabupaten Dompu terhadap Kabupaten/Kota se NTB Tahun 2021	2-49
Gambar 2. 26	Grafik Perkembangan Konsumsi Rumah Tangga Kabupaten Dompu Tahun 2017 – 2021.....	2-50

Gambar 2. 28	Grafik Persentase Penduduk Yang Bekerja Usia Diatas 15 Tahun Menurut Pendidikan Yang Ditamatkan Tahun 2020	2-52
Gambar 3. 1	Perkembangan PDRB ADHK Tahun 2010 dan ADHB Kabupaten Dompu Tahun 2017-2021.....	3-3
Gambar 3. 2	Kontribusi Empat Sektor Usaha Terbesar Pada Struktur Perekonomian Kabupaten Dompu Tahun 2017-2020 (%).....	3-4
Gambar 3. 3	Kontribusi Tiga Sektor terendah Pada Struktur Perekonomian Dompu Tahun 2017-2021 (%)	3-4
Gambar 3. 4	Distribusi Pertumbuhan Per Sektor Dalam PDRB ADHK Kabupaten Dompu Tahun 2021.....	3-5

BAB I

PENDAHULUAN

1.1 LATAR BELAKANG

Perencanaan pembangunan merupakan proses perumusan keputusan dari berbagai alternatif. Berasal dari data dan informasi faktual kemudian menjadi sumber untuk menentukan tujuan yang akan dicapai. Tujuan bernegara sejatinya untuk meningkatkan kesejahteraan rakyat; yang hanya dapat dicapai melalui tahapan perencanaan dan pelaksanaan pembangunan yang spesifik, terukur, dan tepat waktu. Terdapat dua pendekatan dalam perencanaan yaitu sentralistik (Top-Down Planning) dan Desentralistik (Bottom-up Planning).

Rencana Kerja Pemerintah Daerah (RKPD) Kabupaten Dompu merupakan rencana kerja pemerintah yang berpedoman pada RPJMD, rancangan akhir RKPD Provinsi NTB dan RKP (Rencana Kerja Pemerintah) Nasional, program strategis nasional, dan pedoman penyusunan RKPD. Hal ini sebagaimana diamanatkan dalam Pasal 75 Ayat (2) Permendagri No. 86 Tahun 2017 tentang Tata Cara Perencanaan, Pengendalian Dan Evaluasi Pembangunan Daerah, Tata Cara Evaluasi Rancangan Peraturan Daerah Tentang Rencana Pembangunan Jangka Panjang Daerah Dan Rencana Pembangunan Jangka Menengah Daerah, Serta Tata Cara Perubahan Rencana Pembangunan Jangka Panjang Daerah, Rencana Pembangunan Jangka Menengah Daerah, dan Rencana Kerja Pemerintah Daerah.

Penyusunan Rencana Kerja Pembangunan Daerah (RKPD) dilakukan melalui serangkaian tahapan dan tatacara yang antara lain meliputi: (a) Penyusunan rancangan awal RKPD, (b) Penyusunan rancangan RKPD, (c) Pelaksanaan musrenbang, (d) Perumusan rancangan akhir, serta (d) Penetapan RKPD.

Rencana Kerja Pemerintah Daerah (RKPD) Kabupaten Dompu tahun 2023 merupakan Rencana Kerja Pemerintah Daerah (RKPD) tahun kedua dari periode Rencana Pembangunan Jangka Menengah Daerah (RPJMD) 2021-2026. Rencana Kerja Pemerintah Daerah (RKPD) tahun 2022 ditetapkan dengan peraturan Kepala Daerah sebagai dasar penyusunan KUA, PPAS, dan RAPBD tahun 2023.

Tahun 2023 Pemerintah Daerah Kabupaten Dompu masih disibukan dengan penanganan dan pemulihan bencana non alam pandemic Covid 19. Oleh karenanya dalam Rencana Kerja Pemerintah Daerah Kabupaten Dompu Tahun 2022 tetap akan memperhatikan dan memprioritaskan pemulihan perekonomian dan kesehatan untuk menanggulangi dampak yang ditimbulkan akibat bencana non alam pandemic Covid-19.

Selain pemulihan Covid 19 pada Tahun 2023 pembangunan di Kabupaten Dompu di fokuskan pada pencapaian Visi dan Misi Bupati dan Wakil Bupati Dompu sebagaimana tertuang pada arah kebijakan, sasaran strategis dalam RPJMD Kabupaten Dompu Tahun 2021-2026 serta persiapan pelaksanaan pemilihan umum tahun 2024.

1.2 DASAR PENYUSUNAN

Peraturan perundangan yang melandasi penyusunan RKPD Kabupaten Dompu Tahun 2023 adalah sebagai berikut :

1. Undang-Undang Dasar Republik Indonesia Tahun 1945 (Lembaran Negara Republik Indonesia Tahun 1959 Nomor 75);
2. Undang-Undang Nomor 64 Tahun 1958 tentang Pembentukan Daerah Tingkat I Bali, Nusa Tenggara Barat dan Nusa Tenggara Timur (Lembaran Negara Republik Indonesia Tahun 1958 Nomor 115, Tambahan Lembaran Negara Republik Indonesia Nomor 1649);
3. Undang-Undang Nomor 17 Tahun 2003 tentang Keuangan Negara ((Lembaran Negara Republik Indonesia Tahun 2003 Nomor 47, Tambahan Lembaran Negara Republik Indonesia Nomor 4286);
4. UU No. 25 tahun 2004 tentang Sistem Perencanaan Pembangunan Nasional ((Lembaran Negara Republik Indonesia Tahun 2004 Nomor 104, Tambahan Lembaran Negara Republik Indonesia Nomor 4421);
5. Undang-Undang Nomor 25 Tahun 2009 tentang Pelayanan Publik (Lembaran Negara Republik Indonesia Tahun 2009 Nomor 112, Tambahan Lembaran Negara Republik Indonesia Nomor 5038);
6. Undang-Undang Nomor 23 Tahun 2014 tentang Pemerintahan Daerah (Lembaran Negara Republik Indonesia Tahun 2015 Nomor 58, Tambahan Lembaran Negara

Republik Indonesia Nomor 5679);

7. Undang-Undang Nomor 1 Tahun 2022 tentang Hubungan Keuangan antara Pemerintah Pusat dan Pemerintah Daerah (Lembaran Negara Republik Indonesia Tahun 2022 Nomor 4, Tambahan Lembaran Negara Republik Indonesia Nomor 6757);
8. Peraturan Pemerintah Nomor 20 Tahun 2004 tentang Penyusunan Rencana Kerja Pemerintah Daerah (Lembaran Negara Tahun 2004 Nomor 74, Tambahan Lembaran Negara Nomor 4405);
9. Peraturan Pemerintah Nomor 18 Tahun 2016 tentang Perangkat Daerah (Lembaran Negara Tahun 2016 Nomor 114, Tambahan Lembaran Negara Nomor 5887);
10. Peraturan Pemerintah Nomor 17 Tahun 2017 tentang Sinkronisasi Proses Perencanaan dan Penganggaran Pembangunan Nasional ((Lembaran Negara Tahun 2017 Nomor 105, Tambahan Lembaran Negara Nomor 6065);
11. Peraturan Presiden Nomor 18 Tahun 2020 tentang Rencana Pembangunan Jangka Menengah Nasional Tahun 2020-2024 ((Lembaran Negara Republik Indonesia Tahun 2020 Nomor 10);
12. Peraturan Menteri Dalam Negeri Nomor 86 Tahun 2017 tentang Tata Cara Perencanaan, Pengendalian Dan Evaluasi Pembangunan Daerah, Tata Cara Evaluasi Rancangan Peraturan Daerah Tentang Rencana Pembangunan Jangka Panjang Daerah Dan Rencana Pembangunan Jangka Menengah Daerah, Serta Tata Cara Perubahan Rencana Pembangunan Jangka Panjang Daerah, Rencana Pembangunan Jangka Menengah Daerah, Dan Rencana Kerja Pemerintah Daerah (Berita Negara Republik Indonesia Tahun 2017 Nomor 1312);
13. Peraturan Menteri Dalam Negeri Nomor 70 Tahun 2019 tentang Sistem Informasi Pemerintah Daerah (Berita Negara Republik Indonesia Tahun 2019 nomor 1114);
14. Peraturan Menteri Dalam Negeri Nomor 90 Tahun 2019 tentang Klasifikasi, Kodefikasi, Dan Nomenklatur Perencanaan Pembangunan Dan Keuangan Daerah (Berita Negara Republik Indonesia Tahun 2019 nomor 1447);
15. Peraturan Menteri Dalam Negeri Nomor 81 Tahun 2022 tentang Pedoman Penyusunan Rencana Kerja Pemerintah Daerah Tahun 2023;
16. Peraturan Daerah Provinsi Nusa Tenggara Barat Nomor 2 Tahun 2021 tentang Perubahan Atas Peraturan Daerah Provinsi Nusa Tenggara Barat Nomor 1 Tahun

2019 tentang Rencana Pembangunan Jangka Menengah Daerah Provinsi Nusa Tenggara Barat Tahun 2019–2023);

17. Peraturan Daerah Kabupaten Dompu Nomor 12 Tahun 2006 tentang Rencana Pembangunan Jangka Panjang Daerah Kabupaten Dompu Tahun 2005 – 2025 (Lembaran Daerah Tahun 2006 Nomor 12);
18. Peraturan Daerah Kabupaten Dompu Nomor 02 Tahun 2012 tentang Rencana Tata Ruang Wilayah Kabupaten Dompu Tahun 2011 – 2031 (Lembaran Daerah Tahun 2012 Nomor 2);
19. Peraturan Daerah Kabupaten Dompu Nomor 7 Tahun 2016 tentang Pembentukan Dan Susunan Perangkat Daerah (Lembaran Daerah Tahun 2016 Nomor 7);
20. Peraturan Daerah Kabupaten Dompu Nomor 2 Tahun 2021 tentang Rencana Pembangunan Jangka Menengah Daerah Kabupaten Dompu Tahun 2021-2026.

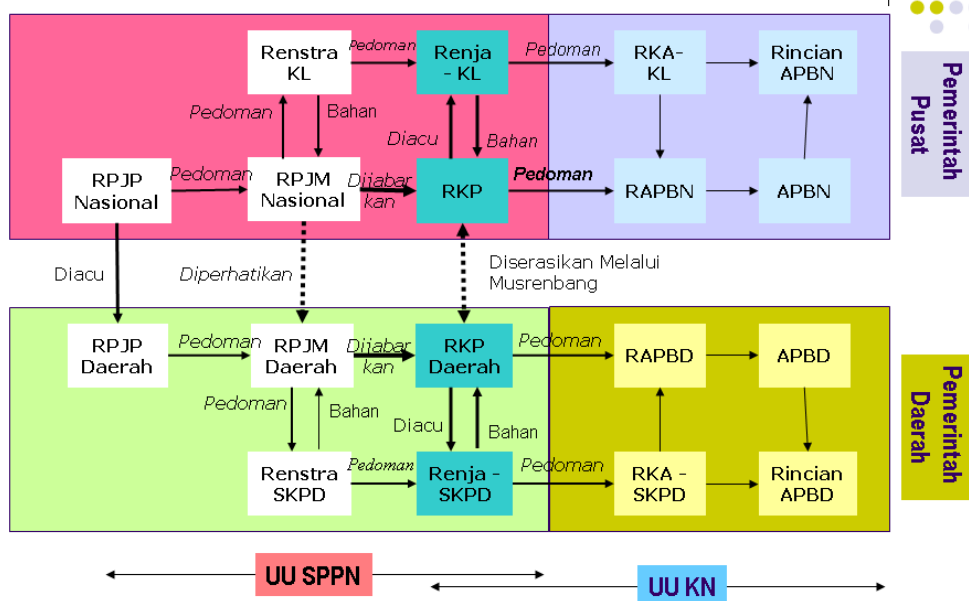
1.3 HUBUNGAN ANTAR DOKUMEN

Hubungan antara RKPD Kabupaten Dompu Tahun 2023 dengan dokumen perencanaan lainnya adalah sebagai berikut:

1. RKPD Kabupaten Dompu merupakan satu kesatuan dalam sistem perencanaan nasional dengan mengacu kepada RPJP Nasional, RPJMN dan Peraturan Daerah Kabupaten Dompu Nomor 12 Tahun 2006 tentang Rencana Pembangunan Jangka Panjang Daerah 2005-2025 serta Peraturan Daerah Kabupaten Dompu Nomor 6 Tahun 2006 tentang Rencana Tata Ruang Wilayah Kabupaten Dompu.
2. Rancangan RPJMD Kabupaten Dompu Tahun 2021-2026 selanjutnya menjadi pedoman dalam penyusunan Rancangan Rencana Strategis (Renstra) Perangkat Daerah untuk jangka waktu lima tahun, dan Rencana Kerja Pemerintah Daerah (RKPD) pada tahun 2022.
3. RKPD selanjutnya menjadi acuan dalam penyusunan Kebijakan Umum Anggaran Pendapatan dan Belanja Daerah (KUA) serta Prioritas dan Plafon Anggaran Pendapatan dan Belanja Daerah (PPA) pada setiap tahun anggaran.

Adapun keterkaitan antar dokumen perencanaan terhadap RKPD dapat dilihat pada skema dibawah ini.

Alur Perencanaan dan Penganggaran



Gambar 1. 1 Alur Perencanaan dan Penganggaran

1.4 MAKSUD DAN TUJUAN

RKPD Kabupaten Dompu disusun dengan maksud untuk memberikan arah dan kesatuan persepsi dalam pelaksanaan pembangunan daerah dalam kurun waktu satu tahun kedepan sebagai penjabaran RPJMD. RKPD Tahun 2023 juga merupakan pedoman dalam penyusunan RAPBD dan merupakan acuan dalam perumusan Kebijakan Umum Anggaran (KUA) maupun Prioritas dan Plafon Anggaran Sementara (PPAS) APBD Kabupaten Dompu Tahun 2023. Selanjutnya RKPD juga dijadikan dasar untuk menyusun Rencana Kerja Perangkat Daerah dan Rencana Kerja Anggaran (RKA) Perangkat Daerah.

Adapun tujuan penyusunan RKPD Kabupaten Dompu adalah untuk mewujudkan sinergitas antara perencanaan, penganggaran, pelaksanaan dan pengawasan pembangunan, baik antar sektor pembangunan, dan antar tingkat pemerintahan serta mewujudkan efisiensi alokasi sumberdaya dalam pembangunan daerah.

1.5 SISTEMATIKA DOKUMEN RKPD

Sistematika penyusunan RKPD Kabupaten Dompu Tahun 2022 adalah sebagai berikut :

Bab I Pendahuluan

Bab ini menguraikan tentang dasar serta maksud dan tujuan penyusunan RKPD.

Bab II Gambaran Umum Kondisi Daerah

Bab ini menguraikan tentang evaluasi pelaksanaan RKPD tahun yang lalu selain itu juga memperhatikan dokumen RPJMD dan dokumen RKPD tahun berjalan sebagai acuan.

Bab III Kerangka Ekonomi Daerah dan Keuangan Daerah

Bab ini menjelaskan tentang kondisi ekonomi tahun lalu dan perkiraan tahun berjalan antara lain mencakup indikator pertumbuhan ekonomi daerah, sumber-sumber pendanaan dan kebijakan pemerintah daerah yang diperlukan dalam pembangunan perkonomian daerah meliputi pendapatan daerah, belanja daerah dan pembiayaan daerah.

Bab IV Sasaran dan Prioritas Pembangunan Daerah

Dalam bab ini diuraikan penjelasan tentang prioritas dan sasaran pembangunan daerah Tahun 2022 berdasarkan hasil analisis terhadap hasil evaluasi pelaksanaan RKPD tahun lalu (n-2) dan target yang direncanakan dalam RPJMD untuk Tahun 2022.

Bab V Rencana Kerja dan Pendanaan Daerah

Dalam bab ini dikemukakan secara eksplisit rencana program dan kegiatan prioritas daerah yang disusun berdasarkan evaluasi pembangunan tahunan, kedudukan tahun rencana (RKPD) dan capaian kinerja yang direncanakan dalam RPJMD. Rencana program dan kegiatan prioritas harus mewakili aspirasi dan kepentingan masyarakat.

Bab VI Kinerja Penyelenggaraan Pemerintahan Daerah

Penetapan indikator kinerja penyelenggaraan pemerintahan daerah bertujuan untuk memberi panduan dalam pencapaian kinerja tahunan yang ditetapkan menjadi Indikator Kinerja Utama (IKU) maupun Indikator Kinerja Kunci (IKK) pada akhir tahun perencanaan.

Bab VII Penutup.





BAB II

GAMBARAN UMUM KONDISI DAERAH

2.1 KONDISI UMUM DAERAH

2.1.1 Aspek Geografi dan Demografi

Secara geografis, Kabupaten Dompu berada diantara $117^{\circ}42'$ sampai $118^{\circ}30'$ Bujur Timur dan $8^{\circ}06'$ sampai $9^{\circ}05'$ Lintang Selatan. Kabupaten Dompu terletak di Pulau Sumbawa bagian tengah, dengan sisi selatan berbatasan langsung dengan Lautan Indonesia, sedangkan di bagian lainnya dibatasi oleh Teluk Saleh di Barat Daya dan Laut Flores di bagian utara. Adapun batas – batas wilayah sebagai berikut :

-  Sebelah Utara : Laut Flores dan Kabupaten Bima
-  Sebelah Selatan : Lautan Indonesia
-  Sebelah Timur : Kabupaten Bima
-  Sebelah Barat : Kabupaten Sumbawa

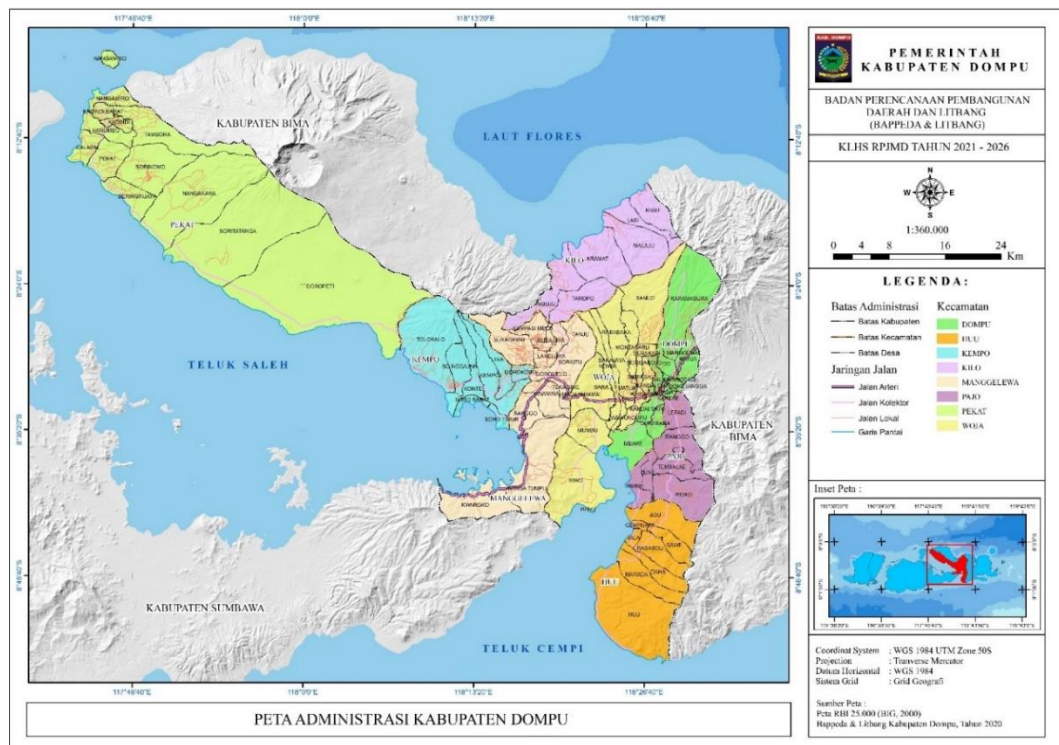
Secara administrasi Kabupaten Dompu terbagi dalam 8 (delapan) Kecamatan, 72 desa dan 9 kelurahan dengan total dengan perincian:

1. Kecamatan Hu'u terdiri atas 8 desa;
2. Kecamatan Pajo terdiri atas 6 desa;
3. Kecamatan Dompu terdiri atas 6 kelurahan dan 9 desa;
4. Kecamatan Woja terdiri atas 3 kelurahan dan 11 desa;
5. Kecamatan Kilo terdiri atas 6 desa;
6. Kecamatan Kempo terdiri atas 8 desa;
7. Kecamatan Manggelewa terdiri atas 12 desa;
8. Kecamatan Pekat terdiri atas 12 desa.

Berdasarkan Peta Administrasi Kabupaten Dompu, Kecamatan Pekat merupakan wilayah paling luas diantara kecamatan lainnya yaitu 79.048,56 Ha, sedangkan kecamatan pajo merupakan wilayah yang memiliki luas paling rendah yakni 12.657,06 Ha.

1. Kecamatan Hu'u, dengan luas 186,50 Km² (8,02%);
2. Kecamatan Pajo, dengan luas 125,32 Km² (5,39%);
3. Kecamatan Dompu, dengan luas 223,27 Km² (9,60%);
4. Kecamatan Woja, dengan luas 301,16 Km² (12,95%);
5. Kecamatan Kilo, dengan luas 235,00 Km² (10,10%);
6. Kecamatan Kempo, dengan luas 191,67 Km² (8,24%);
7. Kecamatan Manggelewa, dengan luas 176,46 Km² (7,59%);
8. Kecamatan Pekat, dengan luas 875,70 Km² (37,67%).

Dari luas wilayah tersebut terdapat 2 (dua) pulau yang berpenghuni dan 19 (sembilan belas) pulau yang tidak berpenghuni.



Gambar 2. 1 Peta Administrasi Kabupaten Dompu

Berdasarkan klasifikasi ketinggian (topografi) dengan menggunakan Data Elevation Model Nasional (DEMNAS), luasan wilayah dengan ketinggian 0 – 50 Mdpl sekitar 15,70 %, ketinggian 50 – 100 Mdpl sekitar 10,95 %, ketinggian 100 – 250 Mdpl sekitar 27,53 %, ketinggian 250 – 500 Mdpl sekitar 23,92 % (paling luas) , ketinggian 500 – 1000 Mdpl sekitar 15,77 %, ketinggian 1000 – 1500 Mdpl sekitar 4,29 % dan >1500 Mdpl sekitar 1,83 % (paling rendah). Secara rinci tentang luas masing – masing kelas ketinggian dapat dilihat pada tabel berikut :

Berdasarkan klasifikasi ketinggian (topografi) dengan menggunakan data elevation model Nasional (DEMNAS), luasan wilayah dengan ketinggian 0 – 50 Mdpl sekitar 15,70 %, ketinggian 50 – 100 Mdpl sekitar 10,95 %, ketinggian 100 – 250 Mdpl sekitar 27,53 %, ketinggian 250 – 500 Mdpl sekitar 23,92 % (paling luas) , ketinggian 500 – 1000 Mdpl sekitar 15,77 %, ketinggian 1000 – 1500 Mdpl sekitar 4,29 % dan >1500 Mdpl sekitar 1,83 % (paling rendah). Secara rinci tentang luas masing – masing kelas ketinggian dapat dilihat pada tabel berikut :

Tabel 2. 1 Luasan Masing-masing Kelas Ketinggian Wilayah

No	ELEVASI	Luas	%
1	0 - 50 m dpl	35.819,19	15,70
2	50 - 100 m dpl	24.977,58	10,95
3	100 - 250 m dpl	62.811,27	27,53
4	250 - 500 m dpl	54.576,20	23,92
5	500 - 1000 m dpl	35.987,34	15,77
6	1000 - 1500 mdpl	9.803,18	4,29
7	> 1500 m dpl	4.180,52	1,83
Jumlah		228155,29	100 %

Sumber : Pengolahan DEMNAS, BIG 2020

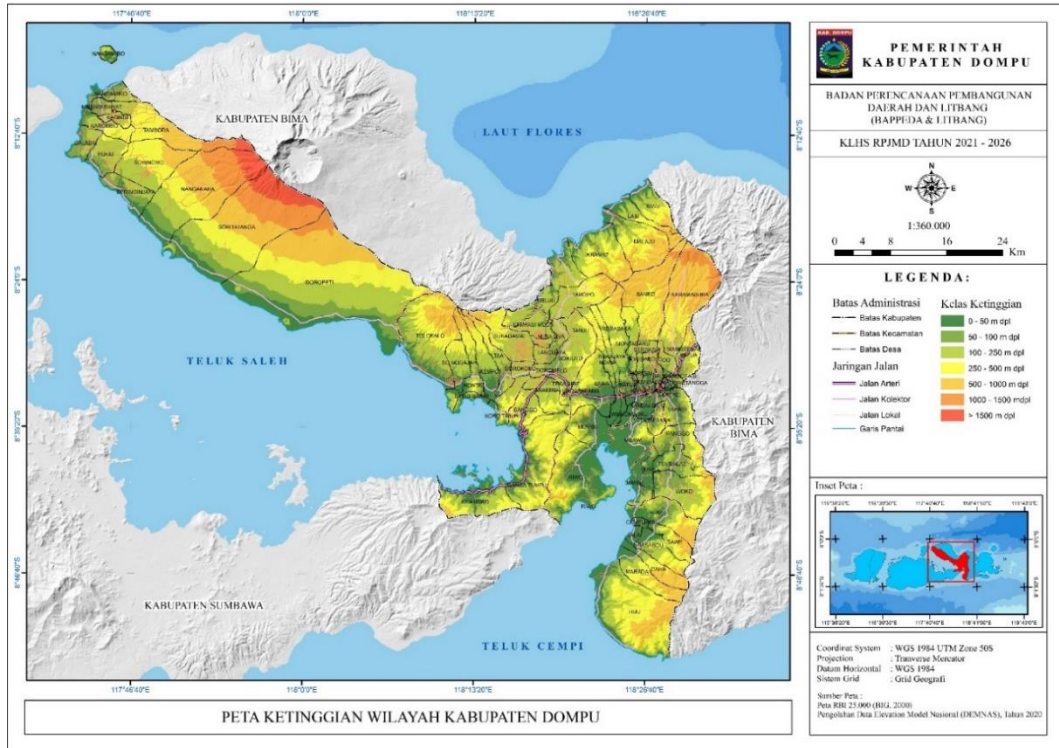
Berdasarkan hasil analisis data elevation model, bila di lihat dari tingkat kemiringan lereng terdapat 136.112,01 Ha berada pada kemiringan antara 0-8 % yang merupakan areal paling luas, 55.223,69 Ha berada pada kemiringan antara 8-25 %, 31.205,16 Ha berada pada kemiringan 15-25%, 4.189,98 Ha berada pada kemiringan di atas 25 – 45 % dan 104,52 berada pada kemiringan > 45 % yang merupakan areal yang

memiliki luasan paling rendah. Untuk lebih jelasnya dapat dilihat pada tabel dan peta dibawah ini.

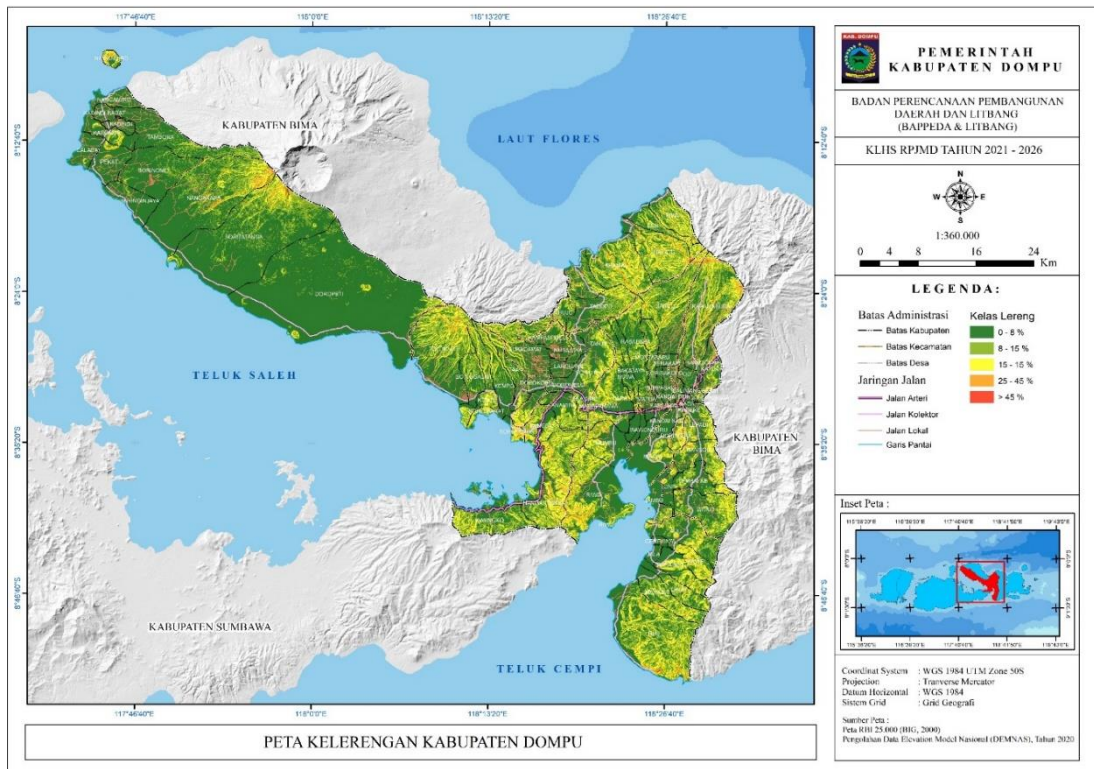
Tabel 2. 2 Luas Wilayah Berdsarkan Kemiringan Lereng

No.	Kelas	Luas	%
1.	0 - 8 %	13.6112,01	60,00
2.	8 - 15 %	55.223,69	24,35
3.	15 - 25 %	31.205,16	13,76
4.	25 - 45 %	4.189,98	1,85
5.	> 45 %	104,52	0,05
	Jumlah	226.835,36	100 %

Sumber : Pengolahan DEMNAS, BIG 20



Gambar 2. 2 Peta Ketinggian Wilayah Kabupaten Dompu



Gambar 2. 3 Peta Kelerengan Kabupaten Dompu

Sumber daya air (tawar) yang dapat dimanfaatkan oleh manusia terutama berasal dari air permukaan (surface water) dan air tanah (ground water). Air permukaan

adalah air yang berada di sungai, danau, waduk, rawa dan badan air lain, yang tidak mengalami infiltrasi ke bawah tanah; sedangkan air tanah adalah air yang terdapat dalam lapisan tanah atau bebatuan di bawah permukaan tanah.

Daerah Aliran Sungai ialah suatu kawasan yang dibatasi oleh titik-titik tinggi di mana air yang berasal dari air hujan yang jatuh, terkumpul dalam kawasan tersebut. Guna dari DAS adalah menerima, menyimpan, dan mengalirkan air hujan yang jatuh di atasnya melalui sungai.

Berdasarkan data Balai Pengelolaan DAS dan Hutan Lindung (BPDASHL) Dodokan-Moyosari, di Kabupaten terdapat 7 (Tujuh) SWP (satuan wilayah pengembangan) dan 73 (tujuh puluh empat) DAS yang tersebar diseluruh wilayah kabupaten Dompu. Secara rinci dapat dilihat pada tabel berikut :

Tabel 2. 3 Daerah Aliran Sungai Kabupaten Dompu

NO	WILAYAH KERJA	NAMA DAS	SWP DAS	LUAS (HA)
1	BPDAS Dodokan Moyosari	Lara	Ampang	1429,04
2	BPDAS Dodokan Moyosari	Ncuni	Ampang	744,97
3	BPDAS Dodokan Moyosari	Karunggu	Ampang	7,77
4	BPDAS Dodokan Moyosari	Kue	Ampang	771,46
5	BPDAS Dodokan Moyosari	Waru	Ampang	1192,78
6	BPDAS Dodokan Moyosari	Kwangko	Ampang	2378,63
7	BPDAS Dodokan Moyosari	Gili Maja	Ampang	0,51
8	BPDAS Dodokan Moyosari	Pulau Cau	Ampang	6,51
9	BPDAS Dodokan Moyosari	Gili Kubur	Ampang	0,33
10	BPDAS Dodokan Moyosari	Gili Kado	Ampang	0,23
11	BPDAS Dodokan Moyosari	Gili Nae	Ampang	164,42
12	BPDAS Dodokan Moyosari	Gili Torobero Kecil	Ampang	0,1
13	BPDAS Dodokan Moyosari	Gili Cangkir	Ampang	4,7
14	BPDAS Dodokan Moyosari	Gili Torobero	Ampang	24,5
15	BPDAS Dodokan Moyosari	Nangakepo	Baka	2940,7
16	BPDAS Dodokan Moyosari	Ujukalabu	Baka	1142,23
17	BPDAS Dodokan Moyosari	Nangangati	Baka	878,51
18	BPDAS Dodokan Moyosari	Sori Rababaka Rabalaju	Baka	56433,53
19	BPDAS Dodokan Moyosari	Menini	Baka	4830,98
20	BPDAS Dodokan Moyosari	Sori Adu	Baka	4252,55
21	BPDAS Dodokan Moyosari	Madewa	Baka	881,57
22	BPDAS Dodokan Moyosari	Ncangga	Baka	3262,94

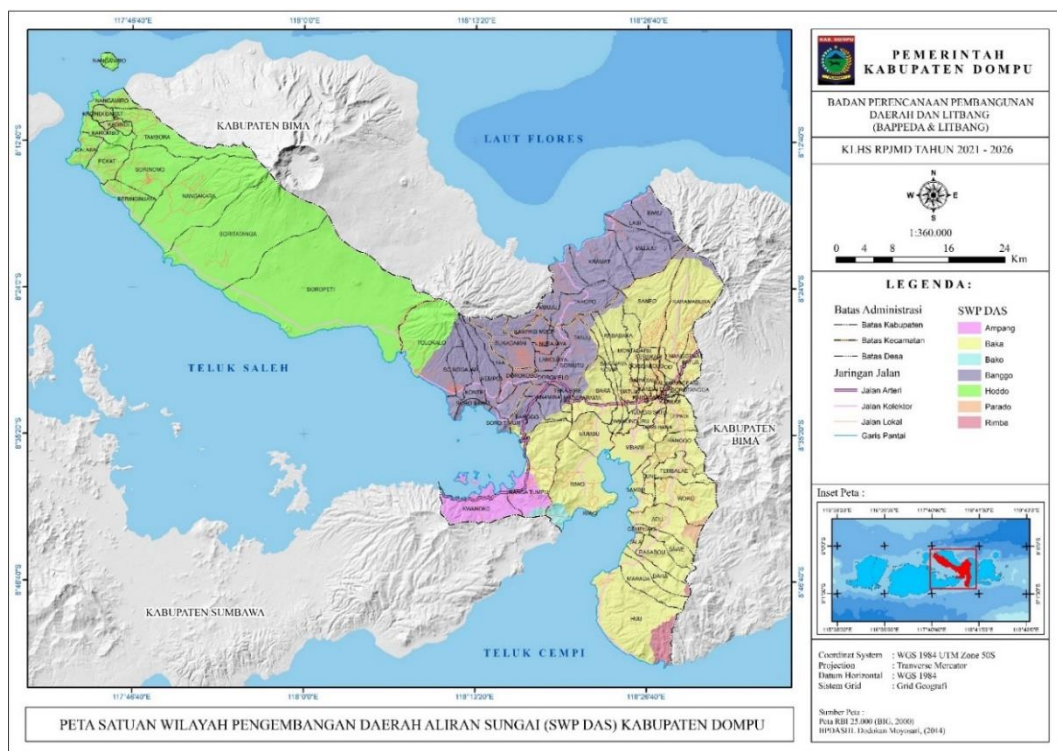
NO	WILAYAH KERJA	NAMA DAS	SWP DAS	LUAS (HA)
23	BPDAS Dodokan Moyosari	Coo Oi	Baka	1471,38
24	BPDAS Dodokan Moyosari	Sori Doro	Baka	1224,35
25	BPDAS Dodokan Moyosari	Hu'u	Baka	4501,39
26	BPDAS Dodokan Moyosari	Teluk Soroadu	Baka	2,63
27	BPDAS Dodokan Moyosari	Sori Panda	Bako	1098,24
28	BPDAS Dodokan Moyosari	Bako	Bako	8,48
29	BPDAS Dodokan Moyosari	Palangga	Banggo	2,25
30	BPDAS Dodokan Moyosari	Kawangge	Banggo	4,68
31	BPDAS Dodokan Moyosari	Sampungu	Banggo	359,46
32	BPDAS Dodokan Moyosari	Panco	Banggo	54,95
33	BPDAS Dodokan Moyosari	Wai	Banggo	1419,12
34	BPDAS Dodokan Moyosari	Liku	Banggo	733,65
35	BPDAS Dodokan Moyosari	Teluk Lasi	Banggo	698,15
36	BPDAS Dodokan Moyosari	Sori Nangga	Banggo	6903,11
37	BPDAS Dodokan Moyosari	Sori Enca	Banggo	1806,94
38	BPDAS Dodokan Moyosari	Sori Lo	Banggo	1700,98
39	BPDAS Dodokan Moyosari	Sori Mbuju	Banggo	1513,68
40	BPDAS Dodokan Moyosari	Kambu	Banggo	21986,3
41	BPDAS Dodokan Moyosari	Boro	Banggo	497,91
42	BPDAS Dodokan Moyosari	Kalat	Banggo	541,05
43	BPDAS Dodokan Moyosari	Diwukolo	Banggo	532,86
44	BPDAS Dodokan Moyosari	Bonto	Banggo	1684,39
45	BPDAS Dodokan Moyosari	Kempo	Banggo	6913,97
46	BPDAS Dodokan Moyosari	Kiwu	Banggo	634,62
47	BPDAS Dodokan Moyosari	Dumu	Banggo	2984,41
48	BPDAS Dodokan Moyosari	Sori Fia	Hoddo	478,77
49	BPDAS Dodokan Moyosari	Nangamiro	Hoddo	3981,91
50	BPDAS Dodokan Moyosari	Calabai	Hoddo	2578,41
51	BPDAS Dodokan Moyosari	Nomo	Hoddo	4678,58
52	BPDAS Dodokan Moyosari	Nangakara	Hoddo	10990,47
53	BPDAS Dodokan Moyosari	Doropeti	Hoddo	4765,59
54	BPDAS Dodokan Moyosari	Tetanga	Hoddo	4221,2
55	BPDAS Dodokan Moyosari	Mange	Hoddo	2809,69
56	BPDAS Dodokan Moyosari	Prangapoa	Hoddo	1949,95
57	BPDAS Dodokan Moyosari	Koromobouta	Hoddo	6655,1
58	BPDAS Dodokan Moyosari	Lahamo	Hoddo	8308,86
59	BPDAS Dodokan Moyosari	Oifanda	Hoddo	5229,94
60	BPDAS Dodokan Moyosari	Tompo	Hoddo	7519,59
61	BPDAS Dodokan Moyosari	Karama	Hoddo	1151,17
62	BPDAS Dodokan Moyosari	Lahadu	Hoddo	3793,92

NO	WILAYAH KERJA	NAMA DAS	SWP DAS	LUAS (HA)
63	BPDAS Dodokan Moyosari	Sori Laali	Hoddo	3380,37
64	BPDAS Dodokan Moyosari	Pekat	Hoddo	5066,98
65	BPDAS Dodokan Moyosari	Lawaja	Hoddo	3973,25
66	BPDAS Dodokan Moyosari	Sori Mango	Hoddo	2409,91
67	BPDAS Dodokan Moyosari	Sumba	Hoddo	55,45
68	BPDAS Dodokan Moyosari	Satonda	Hoddo	468,52
69	BPDAS Dodokan Moyosari	Pelaparado	Parado	839,91
70	BPDAS Dodokan Moyosari	Lere	Rimba	120,79
71	BPDAS Dodokan Moyosari	Tenawu	Rimba	16,67
72	BPDAS Dodokan Moyosari	Tolokuta	Rimba	221,3
73	BPDAS Dodokan Moyosari	Sama	Rimba	575,54
74	BPDAS Dodokan Moyosari	Depana	Rimba	874,18

Sumber : BPDASHL Dodokan Moyosari (2014)

Potensi air permukaan masing-masing satuan wilayah pengembangan Kabupaten Dompu sangat besar untuk memenuhi kebutuhan air berbagai sektor. Dominasi pemanfaatan air permukaan saat ini adalah sebagai sumber air irigasi dan air bersih masyarakat. Masing-masing sub satuan wilayah sungai terdapat beberapa sungai yang sangat potensial untuk dikembangkan serta dilakukan usaha-usaha pengelolaan yang lebih baik termasuk di dalamnya usaha konservasi kawasan hulu maupun di sepanjang aliran, pendayagunaan yang lebih optimum, serta usaha pengendalian daya rusaknya.

Mata air tersebar di Kabupaten Dompu mempunyai sifat, besaran, dan karakter yang berbeda-beda tergantung lokasi tempat munculnya mata air. Pada lokasi dengan kondisi daerah tangkapan yang kritis, debit aliran mata air cenderung sangat kecil dan bahkan beberapa titik tidak ada aliran, sedangkan pada kondisi daerah tangkapan yang masih alami/baik debit aliran cenderung besar dan konstan sepanjang tahun. Berdasarkan data BWS Nusa Tenggara I (2018) Kabupaten Dompu memiliki 39 titik mata air yang tersebar di seluruh wilayah kabupaten Dompu.



Gambar 2. 4 Satuan Wilayah Pengembangan DAS

Secara umum, kondisi geologi di Kabupaten Dompu di Dominasi oleh Satuan Lava Breksi dari Tambora (73642,78 Ha), kemudian disusul Andesit-Basal labumbu lebih muda (68552,25 Ha) dan Satuan Breksi – TUF (63786,39 Ha). Uraian stratigrafistratigrafi tersebut dijelaskan sebagai berikut:

- Tmv - Satuan Breksi - TUF; terdiri atas breksi yang bersifat andesit dengan sisipan tufa ; setempat mengandung lahar, lava andesit dan basal. Umumnya berwarna kelabu dan hijau; setempat lava berstruktur bantal, bersisipan rijang. Satuan batuan setempat terpropilitkan, termineralkan, dan terkersikkan; terlihat urat kuarsa dan kalsit. Umur satuan menunjukkan miosen berdasarkan kandungan fosil pada lensa batu gamping. Satuan ini menjemari dengan satuan batu pasir tufaan dan satuan batu gamping. Secara tidak selaras mengalasi satuan batu gamping koral. Sebarannya dapat ditemukan di bagian selatan pulau memanjang dari barat ke timur.
- Qhv - Satuan Lava Breksi dari Tambora; terdiri atas lava breksi, lahar, tufa, dan abu gunung api bersusun andesit. Batuan terutama berkomposisi kalsium alkali dan terdiri dari andesit hornblende dan andesit augit-hornblende yang keduanya berupa

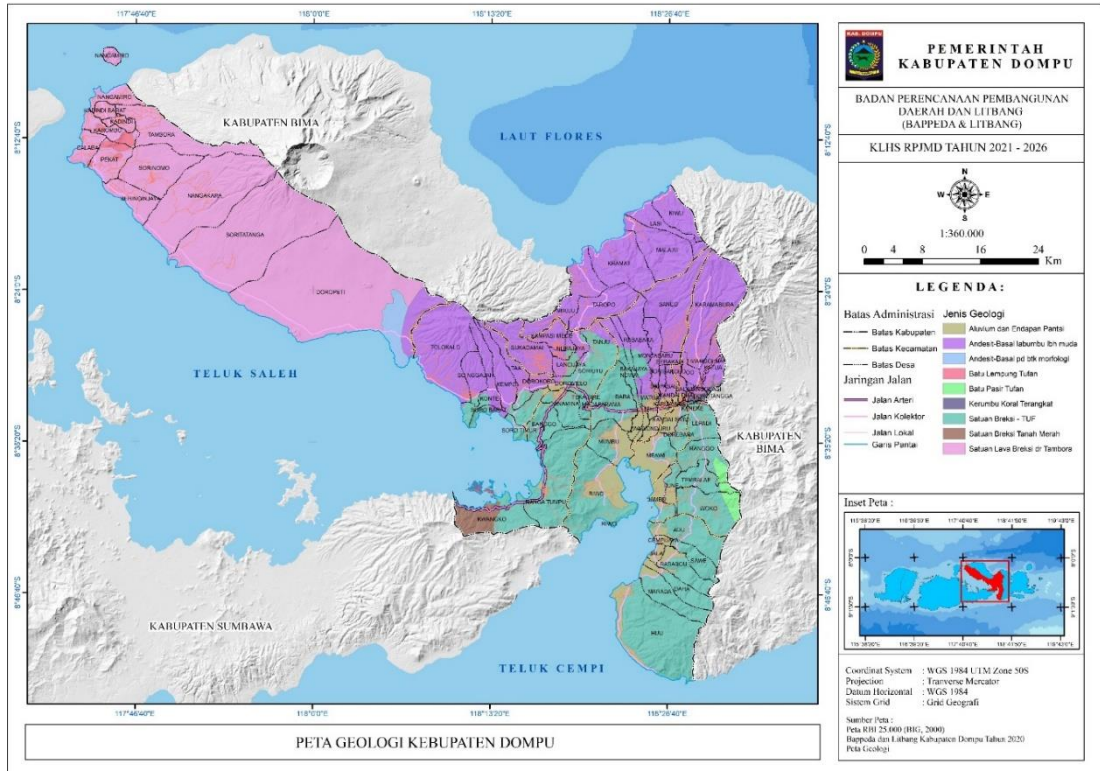
batu apung dan andesit batu apung; serta andesit augit berbiotit. Batuan ini adalah hasil erupsi Gunung Tambora pada tahun 1815 (Hédervári, 1963).

- c. Qv (l, le, m, s, sn) Satuan Breksi Andesit-Basal; terdiri atas breksi gunung api, lahar, tufa, abu, dan lava; bersusunan andesit dan basal.

Tabel 2. 4 Jenis Geologi Kabupaten Dompu

KETERANGAN	LUAS	(%)
Kerumbu Korall Terangkat	879,37	0,39
Batu Lempung Tufan	992,31	0,44
Batu Pasir Tufan	1488,89	0,65
Satuan Breksi Tanah Merah	2140,4	0,94
Andesit-Basal pd btk morfologi	2354,13	1,03
Aluvium dan Endapan Pantai	14271,4	6,26
Satuan Breksi – TUF	63786,4	27,96
Andesit-Basal labumbu lbh muda	68552,3	30,05
Satuan Lava Breksi dr Tambora	73642,8	32,28
Total	228108	100

Sumber : Peta Geologi Kabupaten Dompu



Gambar 2. 5 Peta Geologi Kabupaten Dompu

Pulau Sumbawa didominasi oleh wilayah bertipe iklim D3, D4, dan E3 serta hanya sebagian kecil wilayahnya yang memiliki tipe iklim C3 dan E4. Zona iklim D pada tipe iklim Oldeman. Hujan di Kabupaten Dompu berpola monsun yang ditandai dengan satu puncak curah hujan maksimum pada saat monsun barat dan puncak minimum pada saat monsun tenggara. Pola hujan tersebut terjadi karena adanya perbedaan tekanan udara antara bagian utara dan selatan ekuator. Perbedaan tekanan udara ini menyebabkan pergerakan umum angin dari arah utara dan barat pada bulan Oktober hingga Maret dan pergerakan angin dari selatan dan tenggara pada bulan April hingga September. Periode bulan Oktober – Maret disebut monsun barat, sedangkan bulan April - September disebut monsun tenggara. Pada saat monsun barat, curah hujan di wilayah Indonesia yang berpola hujan monsun akan tinggi karena tingginya penguapan yang terjadi di sekitar Samudera Hindia; sedangkan pada saat monsun tenggara, curah hujan akan rendah karena sedikitnya wilayah perairan yang dilewati angin monsun tenggara.

Rata-rata curah hujan tertinggi terjadi di Kecamatan Dompu yaitu sebesar 273 mm/bulan. Curah hujan rata-rata di Kabupaten Dompu adalah 167 mm. Hari hujan terbanyak terjadi pada bulan April yaitu selama 30 hari dan terjadi di Kecamatan Pekat.

Tabel 2. 5 Rata-rata Suhu Udara, Kelembaban Tekanan Udara, Kecepatan Angin, Curah Hujan dan Hari Hujan

NO	URAIAN	MINIMUM	MAKSIMUM
1	Suhu Udara (°C)	24,4	34,9
2	Kelembaban Udara(%)	64	96
3	Tekanan Udara (mBar)	1.009,20	1.011,90
4	Kecepatan Angin (not/jam)	0	2
5	Curah Hujan (mm)	0	1337
6	Hari Hujan per Bulan (kali)	0	28

Sumber : Bappeda Kabupaten Dompu, Tahun 2019

Secara umum, Kabupaten Dompu, memiliki 7 jenis tanah utama yaitu Aluvial, Andosol, Gleisol, Grumusol, Kambisol, Litosol, dan Regosol. Kambisol adalah jenis tanah paling dominan, kemudian diikuti Litosol, Regosol, dan Gleisol. Secara ringkas, keempat jenis tanah ini dijelaskan sebagai berikut :

a. Kambisol

Kambisol adalah tanah yang berkembang di atas batu gamping. Jenis tanah ini ditemukan di dataran tinggi batu gamping dan daerah sekitar erosi, serta memiliki horizon A berwarna merah gelap hingga coklat gelap kemerahan dengan tekstur sedang (lempung) hingga agak halus (lempung liat berdebu). Konsistensi gembur hingga agak teguh pada keadaan lembab. Selain itu, jenis tanah ini agak masam (pH 5,5) dan memiliki solum dengan kedalaman dalam sampai sangat dalam, dan tersebar pada area dengan kemiringan lereng > 15 %. Secara genesis, jenis tanah ini termasuk tanah yang sedang berkembang karena tidak ditemukan gejala-gejala hidromorfik (pengaruh air) di dalam penampang 59 cm dari permukaan tanah.

b. Litosol

Litosol merupakan jenis tanah berbatu dengan lapisan tanah tidak begitu tebal. Penampangnya besar dan berbentuk kerikil, pasir, atau batu-batuan kecil, karena sedikit sekali mengalami perubahan struktur atau profil dari batuan asal. Tanah

litosol umumnya kurang cocok untuk pertanian karena miskin unsur hara. Jenis tanah ini terbentuk dari batuan beku akibat proses letusan gunung berapi dan sedimen keras yang proses pelapukan kimia (dengan bantuan organisme hidup) dan fisiknya (dengan bantuan sinar matahari dan hujan) belum sempurna, sehingga struktur asal batuan induknya masih terlihat. Oleh sebab itu, tanah litosol disebut tanah yang paling muda. Bahan induknya dangkal (kurang dari 45 cm) dan seringkali tampak di permukaan tanah sebagai batuan padat yang padu. Jenis tanah ini belum lama mengalami pelapukan dan sama sekali belum mengalami perkembangan.

c. Regosol

Regosol merupakan jenis tanah dengan butiran kasar yang berasal dari material erupsi gunung berapi (hasil peristiwa vulkanisme). Di wilayah Pulau Sumbawa, sebagian besar berada di sekitar Gunung Tambora dan Gunung Sangiang. Bentuk wilayahnya berombak sampai bergunung, mempunyai sifat subur, bertekstur tanah kasar, butiran-butirannya kasar, berwarna keabuan, kaya unsur hara, cenderung gembur, mempunyai kemampuan menyerap air yang tinggi, serta peka terhadap erosi tanah sehingga mudah tererosi. Regosol sangat cocok untuk pertanian khususnya tanaman padi, kelapa, tebu, palawija, tembakau, dan sayuran. Penggunaan tanah regosol sebagai lahan pertanian dapat dilakukan jika sifat fisika, kimia, dan biologinya diperbaiki terlebih dahulu. Sifat fisika yang menjadi penghambat adalah drainase dan porositas yang sangat tinggi serta belum membentuk agregat, sehingga peka terhadap erosi. Hal ini menyebabkan tingkat produktivitas tanah regosol rendah. Perbaikan tanah perlu dilakukan untuk memperkecil faktor pembatas yang ada, sehingga mempunyai tingkat kesesuaian yang lebih baik untuk lahan pertanian. Untuk menghindari kerusakan tanah lebih lanjut dan meluas, diperlukan usaha konservasi tanah dan air yang lebih mantab. Salah satu upaya pengelolaan dalam rangka peningkatan produktivitas sumberdaya lahan dengan cara penambahan energi berupa amelioran, bahan organik, dan pemupukan.

d. Gleisol

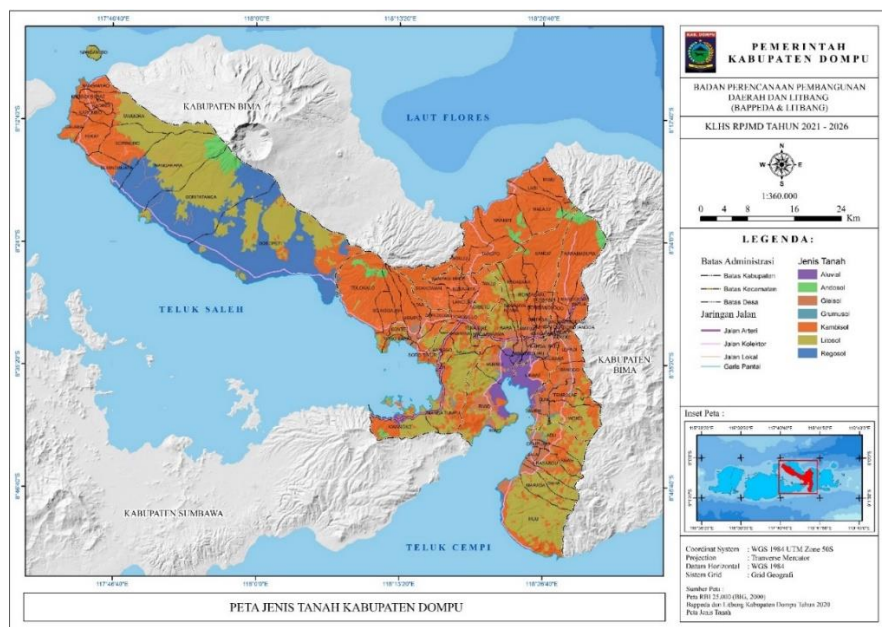
Gleisol adalah jenis tanah yang perkembangannya lebih dipengaruhi oleh faktor lokal, yaitu topografi, yang merupakan dataran rendah atau cekungan dan hampir selalu tergenang air. Ciri-ciri gleisol adalah solum tanah sedang, warna kelabu

hingga kekuningan, tekstur geluh hingga lempung, struktur berlumpur hingga masif, konsistensi lekat dan bersifat asam (pH 4.5 – 6.0). Karena air tanah yang tinggi, gleisol berada dalam keadaan tereduksi pada bagian tanah yang selalu jenuh air. Tidak ada oksigen bebas atau terlarut sehingga tanah berwarna biru kelabu. Gleisol memiliki ciri khas adanya lapisan glei kontinu berwarna kelabu pucat pada kedalaman kurang dari 0.5 meter akibat dari profil tanah yang selalu jenuh air. Tanah ini biasanya mengandung bahan organik tinggi dan mempunyai horison mineral yang berbercak kelabu atau berbercak kelabu kecoklatan. Luas dan persentase masing-masing jenis tanah serta sebaran spasialnya disajikan dalam Tabel dan peta berikut :

Tabel 2. 6 Tabel Jenis Tanah Kabupaten Dompu

NO.	JENIS TANAH	LUAS	(%)
1.	Aluvial	5055,62	2,22
2.	Andosol	5179,18	2,27
3.	Gleisol	13733,5	6,02
4.	Grumosol	746,1	0,33
5.	Kambisol	106567,8	46,71
6.	Litosol	65613,08	28,76
7.	Regosol	31257,8	13,7
Jumlah		228.153	100

Sumber : Analisis SIG 2020



Gambar 2. 6 Gambar Jenis Tanah Kabupaten Dompu

Penggunaan lahan merupakan sebuah hasil akhir dari setiap bentuk campur tangan manusia terhadap sumber daya lahan yang terdapat di permukaan bumi. Penggunaan lahan memiliki sifat dinamis yang berfungsi untuk memenuhi kebutuhan hidup baik secara material ataupun spiritual. Dalam hal ini, bentuk penggunaan lahan masyarakat di lapangan diwakili oleh data penutupan lahan. Berdasarkan tatautupan KLHK, di kabupaten Dompu di dominasi hutan lahan kering sekunder dengan luas 96.970,59 atau 42,51 % dan paling rendah tanaman campuran 4,21 Ha atau 0,002 %. Secara rinci tentang luas tutupan lahan di kabupaten Dompu dapat dilihat pada tabel berikut :

Tabel 2. 7 Tabel Tutupan Lahan Kabupaten Dompu

No	Tutupan Lahan	Luas	%
1	Danau	84,53	0,04
2	Hamparan Pasir Pantai	141,88	0,06
3	hutan lahan basah sekunder	858,79	0,38
4	Hutan lahan basah primer	32.251,55	14,14
5	Hutan Lahan Kering Sekunder	96.970,59	42,51
6	Ladang	40.901,62	17,93
7	Lahan kosong	6,68	0,003
8	Lahar dan lafa	6.275,73	2,75

No	Tutupan Lahan	Luas	%
9	Perkebunan campuran	430,41	0,19
10	Permukiman	3.312,51	1,45
11	Sabana	7.290,85	3,2
12	Sawah irigasi	25.778,17	11,3
13	Sawah tadah hujan	862,15	0,38
14	Semak belukar	9.446,11	4,14
15	Sungai	471,52	0,21
16	Tambak	2.963,97	1,3
17	Tanaman campuran	4,21	0,002
18	Waduk	37,38	0,02
Grand Total		228.088,65	100

Sumber : Peta RBI Sumbawa

Undang Undangan Nomor 26 tahun 2007 tentang Penataan Ruang mencantumkan Tujuan, Kebijakan dan Strategi penataan ruang wilayah. Tujuan penataan ruang diuraikan secara umum dengan memperhatikan karakteristik wilayah Kabupaten Dompu dan kecenderungan perkembangannya. Kebijakan dan strategi yang dijabarkan meliputi kebijakan dan strategi penetapan struktur ruang wilayah yang terdiri atas sistem perkotaan dan sistem pengembangan prasarana wilayah meliputi jaringan transportasi, energy, telekomunikasi, sumber daya air , dan infrastruktur perkotaan yang meliputi penyediaan air, pengelolaan air limbah, persampahan, drainase, penyediaan dan pemanfaatan prasarana dan sarana jaringan jalan pejalan kaki, dan jalur evakuasi bencana. Selain itu diuraikan pula kebijakan dan strategi penetapan pola ruang wilayah meliputi kawasan lindung dan kawasan budidaya.

Berdasarkan Peraturan Daerah Kabupaten Dompu Nomor 2 Tahun 2012, bahwa penataan ruang wilayah Kabupaten Dompu bertujuan untuk **“Mewujudkan ruang wilayah Kabupaten Dompu yang aman, nyaman, produktif dan berkelanjutan yang bertumpu pada sektor pertanian sebagai basis ekonomi yang didukung oleh sektor industri pengolahan, perikanan dan kelautan, perdagangan dan jasa, pariwisata serta pertambangan dengan memperhatikan kelestarian lingkungan hidup dan pengurangan resiko bencana.”**

Selanjutnya rencana pola ruang Kabupaten Dompu terdiri atas Rencana Kawasan Lindung dan Rencana Kawasan Budidaya, Yang dapat dilihat pada tabel di bawah ini.

Tabel 2. 8 Tabel Rencana Pola Ruang Wilayah

NO	ASPEK	URAIAN
1	Kawasan lindung	<ul style="list-style-type: none"> a. kawasan yang memberikan perlindungan terhadap kawasan bawahannya; b. kawasan perlindungan setempat; c. kawasan suaka alam, pelestarian alam dan cagar budaya; d. kawasan rawan bencana alam; e. kawasan lindung geologi; dan f. kawasan lindung lainnya.
2	Kawasan budidaya	<ul style="list-style-type: none"> a. kawasan peruntukan hutan produksi; b. kawasan peruntukan hutan rakyat; c. kawasan peruntukan pertanian; d. kawasan peruntukan perikanan; e. kawasan peruntukan pertambangan; f. kawasan peruntukan domestic; g. kawasan peruntukan pariwisata; h. kawasan peruntukan permukiman; dan i. kawasan peruntukan lainnya.

Sumber : Peraturan Daerah Kabupaten Dompu Nomor 2 Tahun 2012

Kawasan suaka alam, pelestarian alam dan cagar budaya di rencanakan pada beberapa tempat di Kabupaten Dompu dan dapat dilihat pada tabel-tabel berikut ini.

Tabel 2. 9 Tabel Kawasan Suaka Alam, Pelestarian Alam & Cagar Budaya

NO	ASPEK	URAIAN
1	Kawasan suaka margasatwa (SM)	Kawasan suaka margasatwa yaitu kelompok hutan Tambora (RTK 53);
2	Kawasan cagar alam (CA)	Kawasan cagar alam yaitu kelompok hutan Tambora (RTK 53);
3	Kawasan taman wisata alam (TWA)	Kawasan Taman Wisata Alam terdapat di Pulau Satonda kecamatan Pekat.
4	Kawasan cagar budaya & ilmu pengetahuan	<ul style="list-style-type: none"> a. Kawasan cagar budaya dan ilmu pengetahuan situs Nangasia di kecamatan Hu'u; dan b. Kawasan cagar budaya dan ilmu pengetahuan situs Doro Bata di kecamatan Dompu.
5	Kawasan konservasi laut daerah (KKLD) pulau satonda mengacu pada kawasan strategis kabupaten dari sudut lingkungan.	

Sumber : Peraturan Daerah Kabupaten Dompu Nomor 2 Tahun 2012

Tabel 2. 10 Tabel Rencana Pengelolaan Kawasan Suaka Alam

NO	ASPEK	URAIAN
1	Rencana pengelolaan kawasan suaka margasatwa, kawasan cagar alam, kawasan taman wisata alam, cagar budaya ilmu pengetahuan dan taman buru	<ul style="list-style-type: none"> a. penataan kawasan dalam rangka pemeliharaan batas; b. penataan zonasi; c. penyusunan rencana pengelolaan kawasan suaka margasatwa, kawasan cagar alam; d. pembinaan daya dukung kawasan; e. rehabilitasi kawasan diluar areal kawasan cagar alam; f. pemanfaatan kawasan sebagai kawasan pariwisata alam dan jasa lingkungan, serta pendidikan bina cinta alam. g. penelitian dan pengembangan flora, fauna dan ekosistemnya serta identifikasi dan/ atau inventarisasi sosial budaya masyarakat h. perlindungan dan pengamanan kawasan. i. pengembangan sumberdaya manusia untuk mendukung pengelolaan KSA dan KPA; j. pembangunan sarana dan prasarana pengelolaan dan pemanfaatan untuk menunjang pelaksanaan kolaborasi; dan k. pembinaan partisipasi masyarakat.

Sumber : Peraturan Daerah Kabupaten Dompu Nomor 2 Tahun 2012

Tabel 2. 11 Kawasan Lindung Geologi

NO	ASPEK	URAIAN
1	Kawasan rawan bencana alam geologi	<ul style="list-style-type: none"> a. kawasan rawan letusan gunung berapi; b. kawasan rawan gempa bumi; c. kawasan rawan tsunami; d. kawasan rawan abrasi pantai; dan e. kawasan rawan sedimentasi.
2	Kawasan yang memberikan perlindungan terhadap air tanah	Kawasan yang memberikan perlindungan terhadap air tanah yaitu kawasan sekitar mata air ditetapkan sekurang-kurangnya 200 m disekitar mata air untuk dimanfaatkan sebagai pemenuhan kebutuhan air minum maupun irigasi.

Sumber : Peraturan Daerah Kabupaten Dompu Nomor 2 Tahun 2012

Tabel 2. 12 Kawasan Lindung Lainnya

NO	ASPEK	URAIAN
1	Kawasan terumbu karang	Kawasan terumbu karang terdapat diperaian Pulau Satonda, Teluk Cempi, Teluk Saleh dan Teluk Sanggar.
2	Kawasan mangrove	Kawasan mangrove terdapat di sepanjang pesisir teluk cempi, teluk saleh dan teluk sanggar.
3	Kawasan koridor bagi jenis satwa atau biota laut yang dilindungi	Kawasan koridor bagi jenis satwa atau biota laut yang dilindungi perairan terdapat di perairan pulau Satonda, teluk Cempi, teluk Saleh dan teluk Sanggar.
4	Kawasan taman buru	Kawasan taman buru terdapat pada kawasan taman buru gunung Tambora selatan di kecamatan Pekat.

Sumber : Peraturan Daerah Kabupaten Dompu Nomor 2 Tahun 2012

Kawasan Budidaya

Kawasan budidaya merupakan kawasan yang harus direncanakan dengan baik, dalam kurun waktu perencanaan. Hal ini terkait ruang yang akan digunakan dan dikembangkan untuk beberapa fungsi di Kabupaten Dompu. Rencana kawasan budidaya di Kabupaten Dompu dapat dilihat pada tabel-tabel berikut ini.

Tabel 2. 13 Kawasan Budidaya

NO	ASPEK	URAIAN
1	Kawasan Budidaya	<ul style="list-style-type: none"> a. kawasan peruntukan hutan produksi; b. kawasan peruntukan hutan rakyat; c. kawasan peruntukan pertanian; d. kawasan peruntukan perikanan; e. kawasan peruntukan pertambangan; f. kawasan peruntukan domestic; g. kawasan peruntukan pariwisata; h. kawasan peruntukan permukiman; dan i. kawasan peruntukan lainnya.

Sumber : Peraturan Daerah Kabupaten Dompu Nomor 2 Tahun 2012

Tabel 2. 14 Kawasan Peruntukan Hutan Produksi

NO	ASPEK	URAIAN
1	Kawasan hutan produksi terbatas	<p>Kawasan hutan produksi terbatas terdiri atas:</p> <ul style="list-style-type: none"> a. Kelompok hutan Pajo (RTK 42);

NO	ASPEK	URAIAN
		<ul style="list-style-type: none"> b. Kelompok hutan Riwo (RTK 43); c. Kelompok hutan Tambora (RTK 53); d. Kelompok hutan Soromandi (RTK 55); e. Kelompok hutan Toffo Rompu (RTK 65); dan f. Kelompok hutan Ampang Kampaja (RTK 70).
2	Kawasan hutan produksi tetap	<p>Kawasan hutan produksi tetap terdiri atas:</p> <ul style="list-style-type: none"> a. Kelompok hutan Pajo (RTK 42); b. Kelompok hutan Tambora (RTK 53); c. Kelompok hutan Soromandi (RTK 55); dan d. Kelompok hutan Pulau Rai Rakit Kwangko (RTK 70).

Sumber : Peraturan Daerah Kabupaten Dompu Nomor 2 Tahun 2012

Tabel 2. 15 Rencana Pemanfaatan dan Pengelolaan Hutan Produksi

NO	ASPEK	URAIAN
1	Rencana Pemanfaatan & Pengelolaan Hutan Produksi	<ul style="list-style-type: none"> a. pemanfaatan dan pemungutan hasil hutan kayu dan hasil hutan bukan kayu; b. pemanfaatan jasa lingkungan; c. pengelolaan budidaya hutan, hasil hutan kayu dan hasil hutan bukan kayu serta jasa lingkungan yang ditujukan untuk kesinambungan produksi; d. pengembangan kegiatan budidaya hutan yang dapat mendorong terwujudnya kegiatan industri pengolahan hasil hutan; e. penggunaan kawasan hutan untuk budidaya tanaman obat, budidaya tanaman hias, jamur, lebah, penangkaran satwa, budidaya sarang burung walet serta silvo pasture; f. penggunaan kawasan hutan produksi untuk kegiatan di luar budidaya hutan dan hasil hutan; dan g. kemampuan rehabilitasi kawasan hutan produksi yang mempunyai tingkat kerapatan tegakan rendah.

Sumber : Peraturan Daerah Kabupaten Dompu Nomor 2 Tahun 2012

Tabel 2. 16 Kawasan Peruntukan Pertanian

NO	ASPEK	URAIAN
1	Kawasan peruntukan tanaman pangan	Kawasan peruntukan tanaman pangan terdapat di seluruh kecamatan.
2	Kawasan peruntukan hortikultura	Kawasan peruntukan hortikultura terdapat di seluruh kecamatan.
3	Kawasan peruntukan perkebunan	<ol style="list-style-type: none"> a. kawasan peruntukan perkebunan Jambu Mente; b. kawasan peruntukan perkebunan Kelapa; c. kawasan peruntukan perkebunan Kopi; d. kawasan peruntukan perkebunan Jarak Pagar; dan e. kawasan peruntukan perkebunan Kakao.
4	Kawasan peruntukan peternakan	Kawasan peruntukan peternakan terdapat di kecamatan Pajo, kecamatan Hu'u, Kempo, Kilo, dan Pekat.
5	Kawasan peruntukan tanaman pangan	Kawasan peruntukan tanaman pangan di seluruh kecamatan ditetapkan sebagai kawasan pertanian pangan berkelanjutan.

Sumber : Peraturan Daerah Kabupaten Dompu Nomor 2 Tahun 2012

Tabel 2. 17 Kawasan Peruntukan Perikanan

NO	ASPEK	URAIAN
1	Kawasan peruntukan perikanan tangkap	<ol style="list-style-type: none"> a. perikanan tangkap perairan umum, selanjutnya disebut perikanan perairan umum; b. perikanan tangkap diperairan laut, selanjutnya perikanan laut ; c. sebaran pengembangan kegiatan perikanan tangkap diperairan laut meliputi: <ol style="list-style-type: none"> 1. pengembangan dan pemberdayaan perikanan laut skala kecil; 2. pengembangan perikanan laut skala menengah; dan 3. pemasangan rumpon perairan dangkal dan rumpon lepas pantai. d. Pemantapan prasarana pendukung kegiatan perikanan tangkap di perairan laut meliputi: <ol style="list-style-type: none"> 1. pangkalan Pendaratan Ikan (PPI); dan 2. pangkalan Perahu/Jukung Nelayan.
2	Kawasan peruntukan budidaya perikanan	<ol style="list-style-type: none"> a. kawasan pengembangan budidaya air tawar terdiri atas: <ol style="list-style-type: none"> 1. perikanan budidaya;

NO	ASPEK	URAIAN
		<ol style="list-style-type: none"> 2. kawasan budidaya kolam; 3. kawasan budidaya ikan bersama tanaman padi sawah (minapadi); 4. kawasan budidaya saluran irigasi; 5. kawasan budidaya bidang pembenihan; dan 6. kawasan prasarana pendukung penyediaan benih kegiatan budidaya perikanan mencakup Balai Benih Ikan (BBI). <p>b. kawasan pengembangan perikanan budidaya air payau (tambak); dan</p> <p>c. kawasan bagi pengembangan perikanan budidaya laut terdiri atas:</p> <ol style="list-style-type: none"> 1. potensi untuk tumbuh rumput laut tersebar di 6 (enam) kecamatan; 2. budidaya kelompok ikan, terdapat di kecamatan Kempo dan Kecamatan Manggelewa; dan 3. kawasan potensi budidaya mutiara, terdapat di teluk Saleh, teluk Sanggar bagian utara dan teluk Cempi.
3	Kawasan pengolahan hasil perikanan	<ol style="list-style-type: none"> a. sentra-sentra industri kecil dan kerajinan rumah tangga; dan b. kawasan industri perikanan Kecamatan Hu'u, Kecamatan Kempo dan Kecamatan Kilo.

Sumber : Peraturan Daerah Kabupaten Dompu Nomor 2 Tahun 2012

Tabel 2. 18 Kawasan Peruntukan Pariwisata

NO	ASPEK	URAIAN
1	kawasan peruntukan pariwisata alam	meliputi kawasan pantai Lakey, kawasan pulau Satonda, kawasan gunung Tambora selatan, kawasan pantai Ria, pantai Soro, pantai Lasi, Madaprana, pantai Nanga Tumpu dan pantai Nangadoro.
2	kawasan peruntukan pariwisata budaya	meliputi konservasi Situs Nangasia di kecamatan Hu'u. Situs Dorobata di Kecamatan Dompu, dan kawasan desa budaya di desa Ranggo Kecamatan Pajo.
3	kawasan peruntukan pariwisata buatan	yakni kawasan Lepadi sebagai kawasan Pacuan Kuda Tradisional dan Kolam renang Madaprana.

Sumber : Peraturan Daerah Kabupaten Dompu Nomor 2 Tahun 2012

Kawasan yang memiliki dinamika yang cukup beragam dan cepat adalah Kawasan Permukiman, karena merupakan bagian dari lingkungan hidup di luar kawasan lindung yang berada di wilayah perkotaan maupun perdesaan sebagai lingkungan tempat tinggal atau lingkungan hunian. Rencana peruntukan permukiman di Kabupaten Dompu dapat dilihat pada tabel berikut ini.

Tabel 2. 19 Kawasan Peruntukan Permukiman

NO	ASPEK	URAIAN
1	kawasan peruntukan permukiman perkotaan	terdapat di kecamatan Dompu, kecamatan Woja dan seluruh ibu kota kecamatan
2	kawasan peruntukan permukiman perdesaan	kawasan untuk permukiman yang pada lokasi sekitarnya masih didominasi oleh lahan pertanian, tegalan dan perkebunan terdapat di kecamatan Hu'u, kecamatan Pajo, kecamatan Manggelewa kecamatan Kempo, kecamatan Kilo dan Pekat.

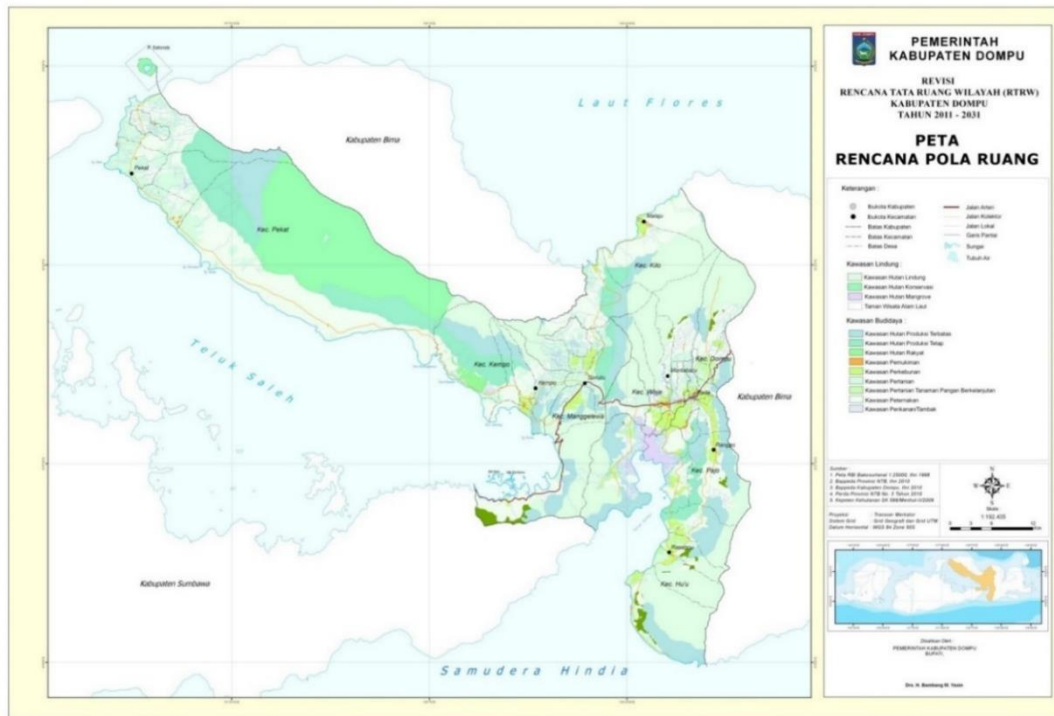
Sumber : Peraturan Daerah Kabupaten Dompu Nomor 2 Tahun 2012

Kawasan peruntukan lainnya merupakan kawasan yang direncanakan untuk menunjang kegiatan yang ada di kawasan permukiman, yang terdiri atas kawasan perdagangan dan jasa, pusat pemerintahan, pesisir dan pulau-pulau kecil, serta peruntukan pertahanan dan keamanan. Rencana kawasan peruntukan lainnya dapat dilihat pada tabel berikut ini.

Tabel 2. 20 Kawasan Peruntukan Lainnya

NO	ASPEK	URAIAN
1	kawasan perdagangan dan jasa	terdapat di Kecamatan Dompu dan Kecamatan Woja.
2	kawasan pusat pemerintahan	terdapat di Kecamatan Dompu dan kecamatan Woja.
3	Kawasan pesisir dan pulau-pulau kecil	a. Kecamatan Manggelewa; b. Kecamatan Kempo; c. Kecamatan Woja; dan d. Kecamatan Pajo.
4	Kawasan peruntukan pertahanan & keamanan	a. Markas Komando Distrik Militer (Kodim) 1614/Dompu; b. Markas Komando Rayon Militer (Koramil); dan c. kawasan yang diperuntukan bagi kegiatan pemerintah di bidang pertahanan dan keamanan wilayah darat, laut dan udara.

Sumber : Peraturan Daerah Kabupaten Dompu Nomor 2 Tahun 2012



Gambar 2. 7 Gambar Peta Rencana Pola Ruang

Wilayah Kabupaten Dompu yang memiliki kondisi alam yang beragam dan keberadaan Gunung Tambora serta kawasan laut secara tidak langsung memberikan dampak pada munculnya bencana alam. Oleh karena itu perlu dilakukan penyusunan rencana untukantisipasi dan penanganan kawasan berpotensi bencana alam, dan dapat dilihat pada tabel-tabel berikut ini.

Wilayah Kabupaten Dompu yang memiliki kondisi alam yang beragam dan keberadaan Gunung Tambora serta kawasan laut secara tidak langsung memberikan dampak pada munculnya bencana alam. Oleh karena itu perlu dilakukan penyusunan rencana untukantisipasi dan penanganan kawasan berpotensi bencana alam, dan dapat dilihat pada tabel-tabel berikut ini.

Tabel 2. 21 Kawasan Daerah Rawan Bencana

NO	ASPEK	URAIAN
1	Kawasan rawan tanah longsor	Kawasan rawan tanah longsor.
2	Kawasan rawan gelombang pasang	Kawasan rawan gelombang pasang.
3	Kawasan rawan banjir	Kawasan rawan banjir terdapat.
4	Kawasan rawan kekeringan	Kawasan rawan kekeringan.
5	Kawasan rawan gunung berapi	

NO	ASPEK	URAIAN
6	Kawasan rawan tsunami	
7	Kawasan rawan angin topan	
8	Kawasan rawan gempa bumi	

Sumber : Peraturan Daerah Kabupaten Dompu Nomor 2 Tahun 2012

Pertumbuhan penduduk yang terjadi di Kabupaten Dompu merupakan konsekuensi dari tingkat kelahiran dan kematian yang terjadi di masyarakat. Selain itu juga dipengaruhi oleh faktor perpindahan penduduk yang datang (migrasi masuk) maupun perpindahan penduduk ke luar daerah (migrasi keluar).

Jumlah Penduduk Kabupaten Dompu mengalami peningkatan dari tahun ke tahun, pada tahun 2016 jumlah penduduk kabupaten Dompu sebanyak 241.888 Jiwa dan pada tahun 2019 bertambah sebanyak 10.400 jiwa menjadi 252.288 jiwa, dengan rata – rata pertumbuhan penduduk per tahun sebesar 1,4%.

Data Badan Pusat Statistik Kabupaten Dompu yang di publikasikan melalui website tahun 2019 jumlah penduduk Kabupaten Dompu sebanyak 252.288 jiwa, terdiri atas laki-laki sebanyak 127.529 (50,55%) jiwa dan perempuan sebanyak 124.759 jiwa (49,45%). Adapun pertumbuhan penduduk tahun 2016 – 2019 cenderung menurun.

Dari aspek rasio jenis kelamin (*sex ratio*), secara umum jumlah penduduk laki-laki lebih banyak dibandingkan dengan jumlah penduduk perempuan. Hal ini dapat dijelaskan dari rasio jenis kelamin (*sex ratio*) yang nilainya lebih dari 100. Rata - rata tahun 2017-2020 rasio jenis kelamin sebesar 102, hal ini menunjukkan bahwa untuk setiap 100 penduduk perempuan terdapat 102 penduduk laki-laki di Kabupaten Dompu. Bertambahnya jumlah penduduk Kabupaten Dompu dari tahun ke tahun tercermin dari tingkat kepadatan penduduk yang terus meningkat. Kabupaten Dompu memiliki luas wilayah sebesar 2324,55 km² dengan kepadatan penduduknya pada tahun 2019 sebesar 109 jiwa/km², yang berarti dalam luas wilayah 1 km² hanya ditempati oleh sekitar 109 orang penduduk. Hal ini menunjukkan bahwa penduduk Kabupaten Dompu masih sedikit dan jarang tidak sebanding dengan luas wilayahnya. Namun demikian rasio ketergantungan Kabupaten Dompu tercatat semakin membaik ditandai dengan menurunnya rasio ketergantungan Kabupaten Dompu dari tahun 2016-2020.

Pada tahun 2019 rasio ketergantungan Kabupaten Dompu sebesar 61,18 yang

berarti setiap 100 orang usia produktif menanggung sebanyak 61 orang usia tidak produktif, muda maupun tua. Dikaitkan secara ekonomi, daerah dengan rasio ketergantungan semakin rendah, semakin baik pula kondisi ekonominya. Hal ini disebabkan oleh sedikitnya penduduk non produktif yang harus ditanggung secara ekonomi oleh penduduk usia produktif. Disamping itu jumlah penduduk usia produktif yang banyak juga dapat dimanfaatkan untuk meningkatkan produktivitas serta mempercepat akselerasi ekonomi dan pembangunan.

Tabel 2. 22 Data Demografi Kabupaten Dompu Tahun 2017 - 2021

Tahun	Jumlah Penduduk			Pertumbuhan Penduduk			Sex Ratio	Kepadatan	Rumah Tangga	Jiwa Per RT	Rasio Ketergantungan
	L	P	L+P	L	P	L+P					
2020	119.017	117.648	236.665	na	na	na	1,01	102	59.164	4	0,5
	50,29	49,71									
2021	119.987	118.214	238.201	0,82	0,48	0,65	1,01	103	59.548	4	0,5
	50,37	49,63									

Struktur Kabupaten Dompu Tahun 2021 didominasi oleh penduduk usia remaja 0-14 tahun. Hal ini ditandai dengan tingginya jumlah penduduk pada kisaran usia tersebut. Sedangkan pada kelompok umur 15-19 tahun tercatat jauh lebih sedikit jika dibandingkan dengan jumlah kelompok umur 10-14 tahun maupun 20-24 tahun. Kondisi ini mungkin disebabkan adanya penduduk pada usia tersebut yang melanjutkan pendidikan ke perguruan tinggi di luar daerah.

Sementara itu hal yang menarik adalah, pada kelompok umur tua (25 tahun ke atas) jumlah penduduk perempuan lebih banyak dibandingkan laki-laki. Ini menunjukkan bahwa kecenderungan perempuan untuk kembali ke Kabupaten Dompu setelah menempuh pendidikan di luar daerah lebih tinggi dibandingkan laki-laki.

Tabel 2. 23 Jumlah Penduduk Menurut Jenis Kelamin Tahun 2016 – 2019

Kelompok Umur	2020		2021	
	L	P	L	P
(1)	(2)	(3)	(4)	(5)
0-4	10.958	10.362	10.773	10.190
5-9	11.564	11.173	11.570	11.192
10-14	11.643	10.738	11.814	10.919
15-19	9.992	9.107	9.879	8.953
20-24	10.746	10.578	10.662	10.404

Kelompok Umur	2020		2021	
	L	P	L	P
25-29	10.076	9.722	10.120	9.632
30-34	9.171	9.443	9.206	9.388
35-39	8.751	9.322	8.874	9.370
40-44	7.851	8.124	7.963	8.192
45-49	7.098	7.760	7.288	7.912
50-54	5.901	6.067	6.081	6.232
55-59	5.013	5.067	5.154	5.214
60-64	3.935	4.096	4.063	4.253
65-69	2.675	2.622	2.759	2.735
70-74	1.683	1.587	1.762	1.686
75+	1.960	1.880	2.019	1.942

Sumber : Dompu Dalam Angka Tahun 2022

Dilihat dari jumlah penduduk menurut Kecamatan tahun 2021, jumlah penduduk terbanyak adalah pada Kecamatan Dompu mencapai 54.865 jiwa dengan kepadatan penduduknya sebesar 246 jiwa/km² merupakan kecamatan yang terpadat di Kabupaten Dompu disusul oleh Kecamatan Manggelewa dan Kecamatan Woja. Sedangkan Jumlah penduduk paling sedikit adalah pada Kecamatan Kilo yaitu sebesar 11.919 jiwa dengan tingkat kepadatan penduduk 51 jiwa/km², sementara itu tingkat kepadatan penduduk paling rendah adalah pada Kecamatan Pekat sebesar 29 jiwa/km² yang berarti bahwa dalam wilayah 1 km² hanya ditempati oleh sekitar 29 orang penduduk.

Tabel 2. 24 Jumlah Penduduk, Kepadatan, Laju Pertumbuhan dan Rumah Tangga Per Kecamatan Tahun 2020 – 2021

Kecamatan	2020			2021		
	Jumlah Penduduk	Kepada tan	Rumah Tangga	Jumlah Penduduk	Kepada tan	Rumah Tangga
Dompu	54.511	244	13.627	54.865	246	13.716
Woja	52.032	173	13.008	52.370	174	13.092
Manggelewa	35.948	204	8.987	36.181	205	9.045
Kempo	22.780	119	5.695	22.928	120	5.732
Kilo	11.842	50	2.960	11.919	51	2.979
Pekat	25.361	29	6.340	25.525	29	6.381

Kecamatan	2020			2021		
	Jumlah Penduduk	Kepada tan	Rumah Tangga	Jumlah Penduduk	Kepada tan	Rumah Tangga
Pajo	15.388	123	3.847	15.488	124	3.872
Huu	18.803	101	4.700	18.925	101	4731

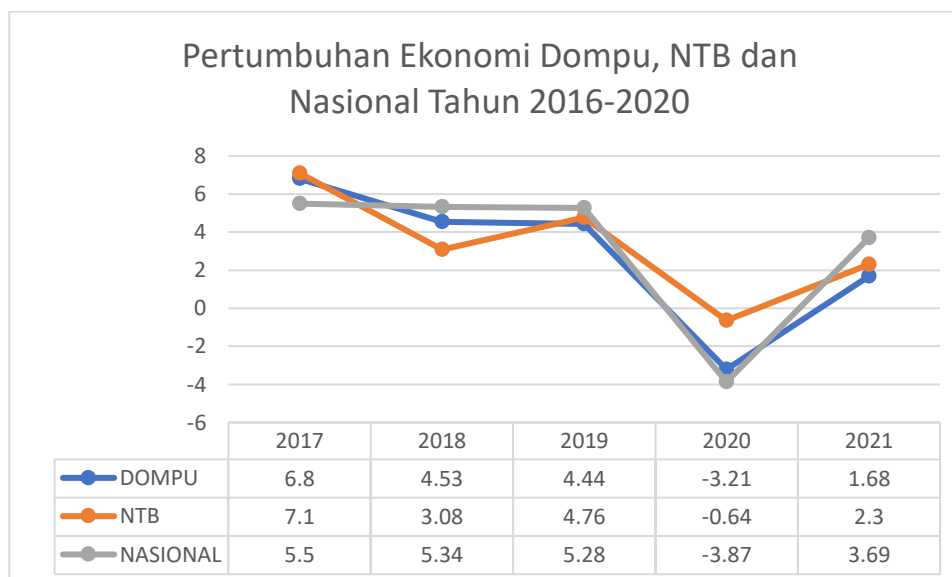
Sumber : Dompu Dalam Angka Tahun 2022

2.1.2 Aspek Kesejahteraan Masyarakat

2.1.2.1 Fokus Kesejahteraan dan Pemerataan Ekonomi

Laju pertumbuhan ekonomi daerah mengindikasikan perkembangan agregat pendapatan daerah dari satu waktu tertentu terhadap waktu sebelumnya, yang dihitung menggunakan angka PDRB harga konstan. Pertumbuhan ekonomi daerah yang positif menggambarkan perkembangan dan percepatan dalam proses pembangunan, sebaliknya pertumbuhan ekonomi negatif menunjukkan adanya penurunan dalam perekonomian daerah.

Selama kurun waktu 2017 – 2021, pertumbuhan ekonomi Kabupaten Dompu menunjukkan angka yang fluktuatif. Pada tahun 2017 pertumbuhan ekonomi Kabupaten Dompu berada dibawah pertumbuhan Provinsi NTB dan diatas pertumbuhan nasional. Sedangkan pada tahun 2018 pertumbuhan ekonomi Kabupaten Dompu berada diatas pertumbuhan Provinsi NTB namun dibawah pertumbuhan nasional. Adapun pada Tahun 2019 pertumbuhan ekonomi berada dibawah pertumbuhan provinsi NTB maupun nasional. Dan pada Tahun 2020 ketika pandemic Covid 19 mewabah pertumbuhan ekonomi Kabupaten Dompu mengalami kontraksi yang cukup tajam yaitu minus 3,21 persen. Sedangkan pada Tahun 2021 pertumbuhan ekonomi Kabupaten Dompu tumbuh positif yaitu 1,68 persen meskipun masih berada dibawah pertumbuhan Provinsi NTB maupun Nasional.



Gambar 2. 8 Grafik Pertumbuhan Ekonomi Kabupaten Dompou, Provinsi NTB dan Nasional Tahun 2016 – 2020

Sumber : Badan Pusat Statistik Kabupaten Dompou Tahun 2021

Pada Tahun 2017 PDRB ADHK Tahun 2010 Kabupaten Dompou tercatat 4,6 triliun dan terus meningkat sampai pada tahun 2019 yaitu mencapai 5,05 triliun, namun pada Tahun 2020 sebagai imbas dari mewabahnya pandemic Covid-19 PDRB ADHK Kabupaten Dompou menurun menjadi 4,89 triliun dan meningkat kembali menjadi 4,97 triliun pada Tahun 2021.

Tabel 2. 25 PDRB Kabupaten Dompou Atas Dasar Harga Konstan Menurut Lapangan Usaha

Lapangan Usaha	PDRB Kabupaten Dompou Atas Dasar Harga Konstan 2010 Menurut Lapangan Usaha (Juta Rupiah)				
	2021	2020	2019	2018	2017
Pertanian Kehutanan dan Perikanan	1970906.13	1949977.73	1972794.14	1926009.41	1855461.99
Pertambangan dan Penggalian	149342.50	147413.62	157482.80	146712.10	141356.99
Industri Pengolahan	128582.33	127768.80	127656.89	121977.07	117605.81
Pengadaan Listrik dan Gas	3417.75	3157.21	2913.81	2737.22	2692.64
Pengadaan Air Pengelolaan Sampah Limbah dan Daur Ulang	1241.55	1226.45	1196.19	1158.26	1155.28
Konstruksi	424238.78	401351.17	475390.11	436689.71	414731.64
Perdagangan Besar dan Eceran; Reparasi Mobil dan Sepeda Motor	784395.85	775439.10	806369.68	756244.46	712416.21
Transportasi dan Pergudangan	222925.97	220824.23	289561.20	273339.89	260493.23

Lapangan Usaha	PDRB Kabupaten Dompu Atas Dasar Harga Konstan 2010 Menurut Lapangan Usaha (Juta Rupiah)				
	2021	2020	2019	2018	2017
Pertanian Kehutanan dan Perikanan	1970906.13	1949977.73	1972794.14	1926009.41	1855461.99
Penyediaan Akomodasi dan Makan Minum	56034	55704.86	56296.51	53997.74	51190.93
Informasi dan Komunikasi	72705	69672.31	62074.40	59626.49	56396.36
Jasa Keuangan dan Asuransi	177760	176884.03	152704.72	150060.49	142752.16
Real Estate	163509	161771.05	159969.78	152570.13	146371.69
Jasa Perusahaan	10137	10122.31	10141	9669.36	9192.04
Administrasi Pemerintahan Pertahanan dan Jaminan Sosial Wajib	377662	366665.53	356401.17	350167.76	346313.75
Jasa Pendidikan	261105	258117.11	255637.43	239261.54	227572.30
Jasa Kesehatan dan Kegiatan Sosial	83507	79928.01	80614.03	76134.65	71938.13
Jasa lainnya	91727	90805.06	91870.76	87019.10	82538.20
KABUPATEN DOMPU	4979197	4896828.59	5059074.63	4843375.39	4640179.35

Demikian juga pada PDRB ADHB dimana pada Tahun 2017 tercatat sebesar 6,14 triliun dan meningkat menjadi 7,16 triliun dan sebagai akibat dari pancemi Covid-19 PDRB ADHB Tahun 2020 menurun sebesar 7,06 triliun dan kembali meningkat pada Tahun 2021 menjadi 7,34 triliun. Peningkatan dan penurunan nilai PDRB baik ADHK Tahun 2010 dan ADHB terjadi pada Sebagian besar sector lapangan usaha.

Tabel 2. 26 PDRB Kabupaten Dompu Atas Dasar Harga Berlaku Menurut Lapangan Usaha

Lapangan Usaha	PDRB Kabupaten Dompu Atas Dasar Harga Berlaku Menurut Lapangan Usaha (Juta Rupiah)				
	2021	2020	2019	2018	2017
Pertanian Kehutanan dan Perikanan	2931563.38	2837827.96	2819048.53	2675525.33	2457570.98
Pertambangan dan Penggalian	209010.27	203254.12	213578.61	190457.41	177573.18
Industri Pengolahan	159550.35	156951.02	155228.28	144560.59	135854.72
Pengadaan Listrik dan Gas	3544.94	3314.62	3140.39	2976.93	2789.66
Pengadaan Air Pengelolaan Sampah Limbah dan Daur Ulang	1711.55	1669.60	1611.51	1559.23	1554.28
Konstruksi	582499.52	532786.93	622973.71	543455.72	493222.48
Perdagangan Besar dan Eceran; Reparasi Mobil dan Sepeda Motor	1149951.49	1121927.17	1157862.30	1048500.67	952389.15
Transportasi dan Pergudangan	299353.62	294008.91	383089.99	352213.46	322114.22

Lapangan Usaha	PDRB Kabupaten Dompu Atas Dasar Harga Berlaku Menurut Lapangan Usaha (Juta Rupiah)				
	2021	2020	2019	2018	2017
Penyediaan Akomodasi dan Makan Minum	93219	91284.11	91059.06	85187.91	78709.81
Informasi dan Komunikasi	82397	78178.26	68844.91	65135.39	60808.95
Jasa Keuangan dan Asuransi	264276	251473.82	214973.79	207873.61	192757.49
Real Estate	242504	238544.89	234531.19	220485.55	206890.66
Jasa Perusahaan	14436	14234.65	14069.59	13031.12	12088.75
Administrasi Pemerintahan Pertahanan dan Jaminan Sosial Wajib	687273	643102.06	604077.31	588179.92	559074.27
Jasa Pendidikan	383837	370773.16	358258.92	327962.83	304911.56
Jasa Kesehatan dan Kegiatan Sosial	112489	105127.56	103419.22	94653.21	86626.23
Jasa lainnya	123282	119558.44	118382.54	108611.78	99805.73
KABUPATEN DOMPU	7340897	7064017.28	7164149.86	6670370.66	6144742.11

Sector pembentuk PDRB ADHK Tahun 2010 menurut lapangan usaha didominasi oleh sector Pertanian Kehutanan dan Perikanan sebesar 39,58 persen diikuti oleh sector Perdagangan Besar dan Eceran; Reparasi Mobil dan Sepeda Motor sebesar 15,75 persen kemudian sector Administrasi Pemerintahan Pertahanan dan Jaminan Sosial Wajib sebesar 7,58 persen. Hal ini dapat disimpulkan bahwa mata pencaharian utama masyarakat Dompu bergerak pada sector pertanian dan perikanan.

Tabel 2. 27 Distribusi PDRB Kabupaten Dompu Atas Dasar Harga Konstan Menurut Lapangan Usaha

Lapangan Usaha	Distribusi PDRB Kabupaten Dompu Atas Dasar Harga Konstan 2010 Menurut Lapangan Usaha (Persen)				
	2021	2020	2019	2018	2017
Pertanian Kehutanan dan Perikanan	39,58	39,82	39,00	39,77	39,99
Pertambangan dan Penggalian	3,00	3,01	3,11	3,03	3,05
Industri Pengolahan	2,58	2,61	2,52	2,52	2,53
Pengadaan Listrik dan Gas	0,07	0,06	0,06	0,06	0,06
Pengadaan Air Pengelolaan Sampah Limbah dan Daur Ulang	0,02	0,03	0,02	0,02	0,02
Konstruksi	8,52	8,20	9,40	9,02	8,94
Perdagangan Besar dan Eceran; Reparasi Mobil dan Sepeda Motor	15,75	15,84	15,94	15,61	15,35
Transportasi dan Pergudangan	4,48	4,51	5,72	5,64	5,61

Lapangan Usaha	Distribusi PDRB Kabupaten Dompu Atas Dasar Harga Konstan 2010 Menurut Lapangan Usaha (Persen)				
	2021	2020	2019	2018	2017
Penyediaan Akomodasi dan Makan Minum	1,13	1,14	1,11	1,11	1,10
Informasi dan Komunikasi	1,46	1,42	1,23	1,23	1,22
Jasa Keuangan dan Asuransi	3,57	3,61	3,02	3,10	3,08
Real Estate	3,28	3,30	3,16	3,15	3,15
Jasa Perusahaan	0,20	0,21	0,20	0,20	0,20
Administrasi Pemerintahan Pertahanan dan Jaminan Sosial Wajib	7,58	7,49	7,04	7,23	7,46
Jasa Pendidikan	5,24	5,27	5,05	4,94	4,90
Jasa Kesehatan dan Kegiatan Sosial	1,68	1,63	1,59	1,57	1,55
Jasa lainnya	1,84	1,85	1,82	1,80	1,78
KABUPATEN DOMPU	100	100	100	100	100

Tidak jauh berbeda dengan data PDRB ADHK Tahun 2010, data PDRB ADHB juga menunjukkan kecenderungan yang sama dimana sector Pertanian Kehutanan dan Perikanan, sector Perdagangan Besar dan Eceran; Reparasi Mobil dan Sepeda Motor dan sector Administrasi Pemerintahan Pertahanan dan Jaminan Sosial Wajib merupakan 3 sektor utama pembentuk PDRB ADHB.

Tabel 2. 28 Distribusi PDRB Kabupaten Dompu Atas Dasar Harga Berlaku Menurut Lapangan Usaha

Lapangan Usaha	Distribusi PDRB Kabupaten Dompu Atas Dasar Harga Berlaku Menurut Lapangan Usaha (Persen)				
	2021	2020	2019	2018	2017
Pertanian Kehutanan dan Perikanan	39.93	40.17	39.35	40.11	39.99
Pertambangan dan Penggalan	2.85	2.88	2.98	2.86	2.89
Industri Pengolahan	2.17	2.22	2.17	2.17	2.21
Pengadaan Listrik dan Gas	0.05	0.05	0.04	0.04	0.05
Pengadaan Air Pengelolaan Sampah Limbah dan Daur Ulang	0.02	0.02	0.02	0.02	0.03
Konstruksi	7.93	7.54	8.70	8.15	8.03
Perdagangan Besar dan Eceran; Reparasi Mobil dan Sepeda Motor	15.66	15.88	16.16	15.72	15.50
Transportasi dan Pergudangan	4.08	4.16	5.35	5.28	5.24
Penyediaan Akomodasi dan Makan Minum	1.27	1.29	1.27	1.28	1.28
Informasi dan Komunikasi	1.12	1.11	0.96	0.98	0.99

Lapangan Usaha	Distribusi PDRB Kabupaten Dompu Atas Dasar Harga Berlaku Menurut Lapangan Usaha (Persen)				
	2021	2020	2019	2018	2017
Jasa Keuangan dan Asuransi	3.60	3.56	3	3.12	3.14
Real Estate	3.30	3.38	3.27	3.31	3.37
Jasa Perusahaan	0.20	0.20	0.20	0.20	0.20
Administrasi Pemerintahan Pertahanan dan Jaminan Sosial Wajib	9.36	9.10	8.43	8.82	9.10
Jasa Pendidikan	5.23	5.25	5	4.92	4.96
Jasa Kesehatan dan Kegiatan Sosial	1.53	1.49	1.44	1.42	1.41
Jasa lainnya	1.68	1.69	1.65	1.63	1.62
KABUPATEN DOMPU	100	100	100	100	100

Jika dilihat dari laju pertumbuhan per sector PDRB ADHK Tahun 2010 terlihat bahwa pada Tahun 2017 sektor pertanian, kehutanan dan perikanan merupakan kontribusi terbesar bagi pertumbuhan ekonomi Kabupaten Dompu. Selanjutnya pada tahun 2018 sektor konstruksi, sector perdagangan Besar dan Eceran; Reparasi Mobil dan Sepeda Motor, sector Penyediaan Akomodasi dan Makan Minum, dan sector Informasi dan Komunikasi, sector Jasa Keuangan dan Asuransi, sector Jasa Perusahaan, sector Jasa Pendidikan dan Jasa Kesehatan dan Kegiatan Sosial merupakan sector yang berkontribusi terhadap pertumbuhan ekonomi Kabupaten Dompu. Pada Tahun 2019 sektor Konstruksi merupakan sector terbesar yang berkontribusi terhadap peningkatan pertumbuhan ekonomi disamping sector Pertambangan dan Penggalan dimana pada Tahun 2019 PT. STM mulai mengintensifkan proses eksplorasi tambang dan mineral di Kecamatan Huu. Pada tahun 2020 dimana pandemic Covid-19 mewabah pertumbuhan ekonomi mengalami kontraksi yang cukup signifikan. Sector Konstruksi, sector Transportasi dan Pergudangan serta sector Pertambangan dan Penggalan berpengaruh cukup besar terhadap minusnya pertumbuhan ekonomi di Kabupaten Dompu. Sedangkan pada Tahun 2021 perekonomian di Kabupaten Dompu mulai tumbuh yang disumbangkan oleh pertumbuhan pada sector pengadaan listrik dan gas, sector konstruksi, sector informasi dan komunikasi serta sector jasa Kesehatan dan kegiatan social.

Tabel 2. 29 Laju Pertumbuhan PDRB Kabupaten Dompu Atas Dasar Harga Konstan 2010 Menurut Lapangan Usaha

Lapangan Usaha	Laju Pertumbuhan PDRB Kabupaten Dompu Atas Dasar Harga Konstan 2010 Menurut Lapangan Usaha (Persen)				
	2021	2020	2019	2018	2017
Pertanian Kehutanan dan Perikanan	1.03	-1.16	2.43	3.80	7.05
Pertambangan dan Penggalian	1.99	-6.39	7.34	3.79	5.87
Industri Pengolahan	0.77	0.09	4.66	3.72	6.94
Pengadaan Listrik dan Gas	8.25	8.35	6.45	1.66	4.66
Pengadaan Air Pengelolaan Sampah Limbah dan Daur Ulang	1.25	2.53	3.28	0.26	4.87
Konstruksi	5.87	-15.57	8.86	5.29	7.51
Perdagangan Besar dan Eceran; Reparasi Mobil dan Sepeda Motor	1.20	-3.84	6.63	6.15	8.21
Transportasi dan Pergudangan	1.09	-23.74	5.93	4.93	7.29
Penyediaan Akomodasi dan Makan Minum	0.59	-1.05	4.26	5.48	7.45
Informasi dan Komunikasi	4.35	12.24	4.11	5.73	8.45
Jasa Keuangan dan Asuransi	0.53	15.83	1.76	5.12	5.04
Real Estate	1.15	1.13	4.85	4.23	5.96
Jasa Perusahaan	0.15	-0.18	4.88	5.19	5.47
Administrasi Pemerintahan Pertahanan dan Jaminan Sosial Wajib	2.52	2.88	1.78	1.11	2.42
Jasa Pendidikan	1.16	0.97	6.84	5.14	6.61
Jasa Kesehatan dan Kegiatan Sosial	4.48	-0.85	5.88	5.83	6.78
Jasa lainnya	1.02	-1.16	5.58	5.43	5.65
KABUPATEN DOMPU	1.68	-3.21	4.45	4.38	6.75

Namun jika dicermati lebih dalam pada data PDRB ADHK Tahun 2010 terdapat beberapa sector lapangan usaha yang tidak terlalu berpengaruh akibat pandemic Covid-19 yang ditandai dengan tumbuh positif yaitu sector jasa keuangan dan asuransi, sector Administrasi Pemerintahan Pertahanan dan Jaminan Sosial Wajib, sector Informasi dan Komunikasi, sector Jasa Pendidikan, sector Real Estate, sector Pengadaan Listrik dan Gas, sector Industri Pengolahan, dan sector Pengadaan Air Pengelolaan Sampah Limbah dan Daur Ulang.

2.1.2.2 Fokus Kesejahteraan Sosial

A. Kemiskinan

Membaiknya tingkat kesejahteraan dilihat dari segi moneter, diikuti dengan

penurunan jumlah penduduk miskin. Dalam 5 tahun terakhir, jumlah angka kemiskinan di Kabupaten Dompu menurun dari 13,43 persen pada tahun 2017 menjadi 12,60 persen pada tahun 2021 atau rata-rata 0,21 persen per tahun. Keberhasilan penurunan angka kemiskinan itu menempatkan posisi Kabupaten Dompu sebagai kabupaten yang progresif dalam mengurangi angka kemiskinan jika dibandingkan dengan Kabupaten/Kota di Wilayah Provinsi Nusa Tenggara Barat.

Penduduk miskin merupakan penduduk yang memiliki rata-rata pengeluaran perkapita perbulan di bawah Garis Kemiskinan. Kemiskinan masih menjadi isu penting yang belum dapat terselesaikan sampai dengan saat ini. Kemiskinan seringkali dipahami sebagai rendahnya tingkat kesejahteraan, padahal kemiskinan merupakan masalah pembangunan yang bersifat multidimensi dan sangat penting untuk ditangani melalui dukungan seluruh pemangku kepentingan. Berdasarkan perkembangan persentase penduduk miskin di Kabupaten Dompu dari Tahun 2017 sampai 2020 terus mengalami penurunan namun pada Tahun 2021 mengalami peningkatan yang disebabkan oleh pandemic Covid-19. Menunjuk pada data BPS tentang kemiskinan bahwa BPS mengeluarkan data kemiskinan untuk Kabupaten/Kota pada periode Maret tahun berjalan yang berarti data yang termuat tersebut merupakan data pada tahun n-2.

Meskipun dari sisi angka kemiskinan dan jumlah penduduk dibawah garis kemiskinan meningkat namun kualitas kemiskinan di Kabupaten Dompu cenderung membaik hal ini ditandai dengan meningkatnya garis kemiskinan, menurunnya tingkat keparahan dan tingkat kedalaman kemiskinan. Yang berarti bahwa kesenjangan pendapatan dan daya beli masyarakat miskin di Kabupaten Dompu cenderung hampir sama.

Tabel 2. 30 Persentase Penduduk Kabupaten Dompu diatas garis Kemiskinan Tahun 2017 - 2021

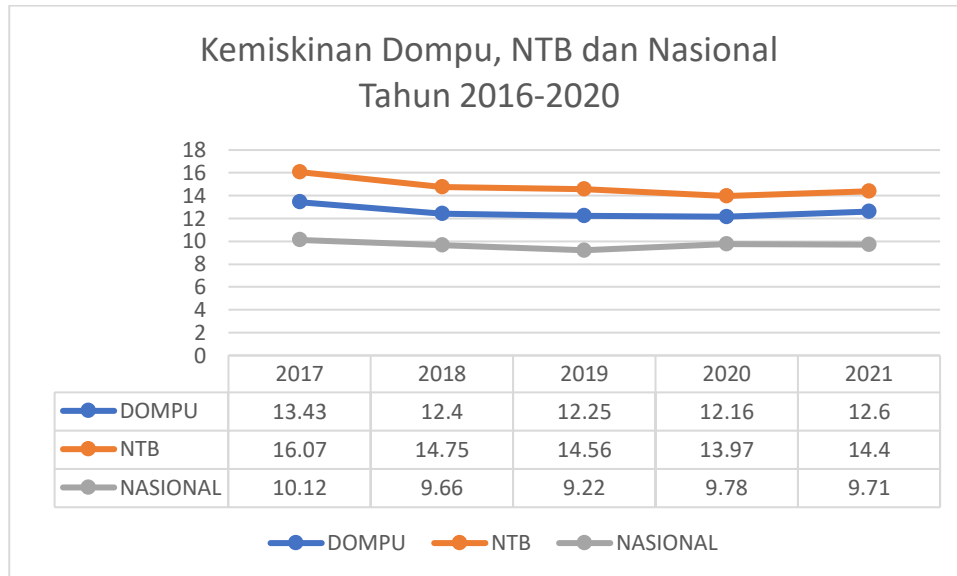
Tahun	Jumlah Penduduk Miskin	Angka Kemiskinan	P1	P2	Garis Kemiskinan
2017	32,85	13,43	1,84	0,39	266.483
2018	30,74	12,40	1,59	0,34	284.188
2019	30,81	12,25	1,62	0,35	328.740
2020	30,97	12,16	1,65	0,34	362.142
2021	33,26	12,60	1,33	0,25	370.120

Sumber : Dompu Dalam Angka Tahun 2021

Pada tahun 2021 angka kemiskinan Kabupaten Dompu sebesar 12,60 persen dan angka kemiskinan tersebut berada dibawah angka kemiskinan Provinsi Nusa Tenggara Barat yang masih berada di angka 13,83 persen, namun masih berada di atas angka kemiskinan secara Nasional yaitu 9,71 persen. Penurunan angka kemiskinan Kabupaten Dompu dalam kurun waktu 5 tahun terakhir memiliki progres yang baik. Selama periode tahun 2017 – 2021 Kabupten Dompu berhasil menurunkan 0,83 persen angka kemiskinan.

Perhitungan angka kemiskinan didefinisikan sebagai ketidakmampuan dari sisi ekonomi untuk memenuhi kebutuhan dasar makanan dan bukan makanan yang diukur dari sisi pengeluaran. Penduduk yang memiliki rata-rata pengeluaran per kapita per bulan di bawah suatu batas yang disebut garis kemiskinan, tergolong sebagai penduduk miskin. Garis kemiskinan terdiri dari Garis Kemiskinan Makanan (GKM) dan Garis Kemiskinan Non Makanan (GKNM).

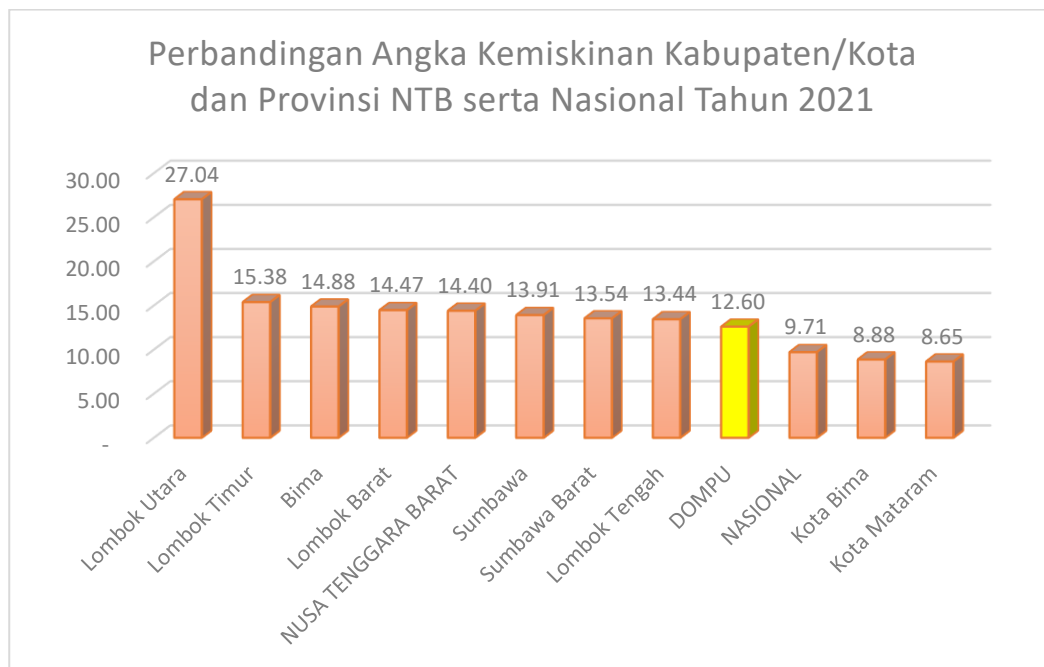
GKM merupakan nilai pengeluaran kebutuhan minimum makanan yang disetarakan dengan 2100 kilokalori per kapita per hari. Batas kecukupan makanan ini mengacu pada hasil Widyakarya Pangan dan Gizi 1978 yang menyebutkan bahwa untuk hidup sehat dibutuhkan rata-rata 2100 kilokalori per kapita per hari. Paket komoditas kebutuhan dasar makanan ini diwakili oleh 52 jenis (padi-padian, umbi-umbian, ikan, daging, telur dan susu, sayuran, kacang-kacangan, buah-buahan, minyak dan lemak, dll). Sementara itu, GKNM adalah kebutuhan minimum untuk perumahan, sandang, pendidikan, dan kesehatan.



Gambar 2. 9 Grafik Perkembangan Angka Kemiskinan Kabupaten Dompu, NTB dan Nasional Tahun 2017-2021

Sumber : Dompu Dalam Angka Tahun 2022

Data tahun 2021 menunjukkan bahwa posisi Kabupaten Dompu berada pada urutan ketiga setelah Kota Bima dan Kota Mataram dengan angka kemiskinan terendah di Provinsi Nusa Tenggara Barat dan merupakan Kabupaten yang paling rendah tingkat kemiskinannya. Angka kemiskinan terendah untuk Kabupaten/Kota di Provinsi Nusa Tenggara Barat ditempati oleh Kota Mataram dengan angka kemiskinan sebesar 8,65 persen, selanjutnya diikuti oleh Kota Bima sebesar 8,88 persen, dan Kabupaten Dompu berada diposisi ketiga dengan angka 12,60 persen. Angka kemiskinan tertinggi untuk Wilayah Nusa Tenggara Barat terdapat di Kabupaten Lombok Utara dengan angka 26,99 persen.



Gambar 2. 10 Grafik Perbandingan Angka Kemiskinan Tahun 2020 Kabupaten Dompu dengan Kabupaten/Kota se NTB

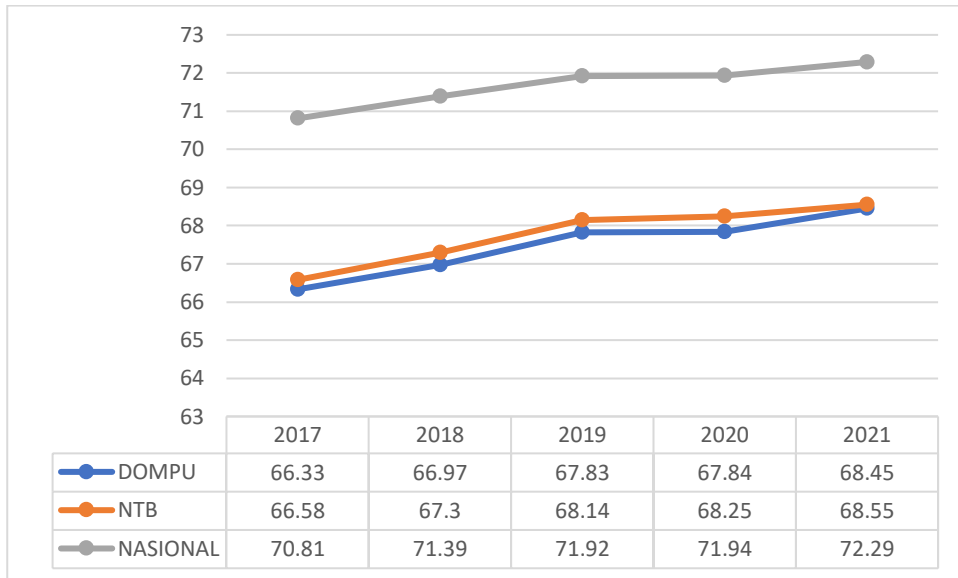
Sumber : Dompu Dalam Angka Tahun 2022

B. Indeks Pembangunan Manusia

Indeks Pembangunan Manusia (IPM) atau *Human Development Report* (HDR) merupakan ukuran untuk melihat kualitas dan dampak kinerja pembangunan daerah. Angka IPM suatu daerah mencerminkan kemampuan masyarakat dalam mengakses hasil pembangunan di bidang kesehatan, pendidikan, dan standar kehidupan yang layak.

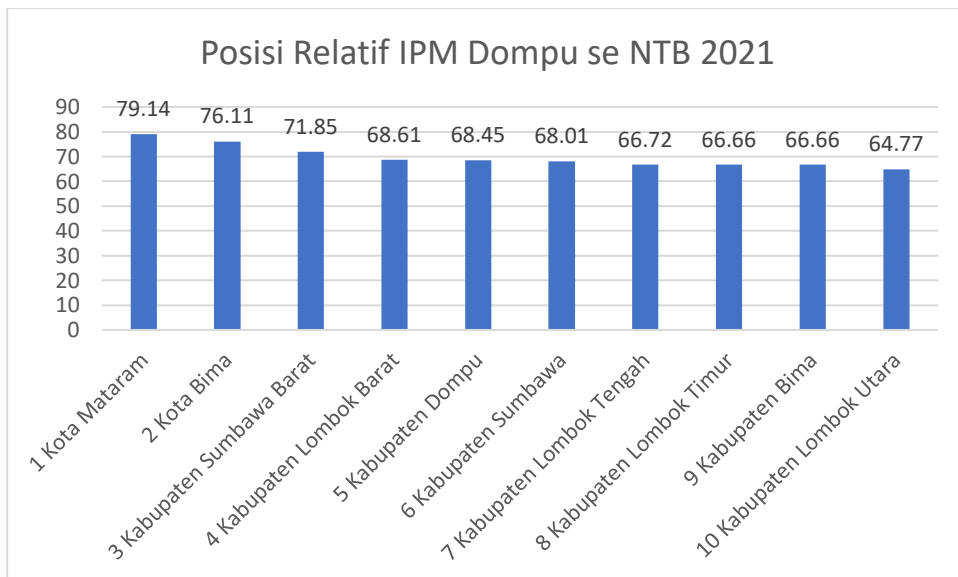
Angka IPM Kabupaten Dompu dari tahun 2017 – 2021 selalu mengalami peningkatan. Pada tahun 2017 angka IPM Kabupaten Dompu sebesar 66,33 meningkat menjadi 68,45 dan pada tahun 2021.

Jika dibandingkan dengan IPM Provinsi Nusa Tenggara Barat dan Nasional, level IPM Kabupaten Dompu memang masih berada di bawah Provinsi Nusa Tenggara Barat dan Nasional. Namun jika dilihat dari rata-rata pertumbuhan IPM, Kabupaten Dompu termasuk yang progresif selama periode tahun 2017 – 2021 dengan rata-rata laju pertumbuhan IPM sebesar 0,53 persen per tahun. Selisih perbandingan IPM Kabupaten Dompu dan Provinsi Nusa Tenggara Barat pada tahun 2021 sebesar 0,10 persen, dan selisih 3,84 persen dengan angka IPM Nasional.



Gambar 2. 11 Grafik Indeks Pembangunan Manusia (IPM) Kabupaten Dompu NTB dan Nasional Tahun 2017 - 2021

Sumber : Dompu Dalam Angka Tahun 2022



Gambar 2. 12 Grafik Posisi Relatif IPM Kabupaten Dompu Terhadap Kabupaten/Kota se NTB Tahun 2021

Sumber : Dompu Dalam Angka Tahun 2021

Posisi relatif IPM Kabupaten Dompu terhadap kabupaten/kota di Wilayah Nusa Tenggara Barat tahun 2021 menempati posisi kelima dengan nilai IPM sebesar 68,45 setelah Kota Mataram dengan nilai 79,14 persen, Kota Bima dengan nilai 76,11 persen, Kabupaten Sumbawa Barat dengan nilai 70,85 persen, dan Kabupaten Lombok

Barat dengan nilai 68,61 persen. Hal ini merupakan salah satu permasalahan yang harus mendapatkan perhatian serius, meskipun secara pertumbuhan menunjukkan kondisi yang baik namun IPM Kabupaten Dompu masih berada diposisi kelima dari sepuluh kabupaten/kota.

Perkembangan angka komponen pembentuk IPM dan angka IPM Kabupaten Dompu selama 5 tahun terakhir menunjukkan peningkatan sebagaimana disajikan pada tabel berikut:

Tabel 2. 31 Komponen Pembentuk IPM Kabupaten Dompu 2017 - 2021

Komponen	Satuan	2017	2018	2019	2020	2020
Angka Harapan Hidup	Tahun	65,89	66,2	66,6	66,82	66,99
Harapan Lama Sekolah	Tahun	13,29	13,3	13,31	13,32	13,53
Rata-rata Lama Sekolah	Tahun	8,11	8,12	8,4	8,44	8,72
Pengeluaran Perkapita	Rp.000	8351	8743	9030	8889	8899
IPM	Angka	66,33	66,97	67,83	67,84	68,45
Pertumbuhan IPM	%	1,30	0,96	1,28	0,01	0,90

Sumber : Dompu Dalam Angka Tahun 2021

Komponen pembentuk IPM terdiri atas empat indikator, yaitu Angka Harapan Hidup (AHH), Harapan Lama Sekolah (HLS), Rata-rata Lama Sekolah (RLS), dan Pengeluaran Per Kapita. Seluruh komponen pembentuk IPM Kabupaten Dompu mengalami peningkatan selama periode 2017 – 2021.

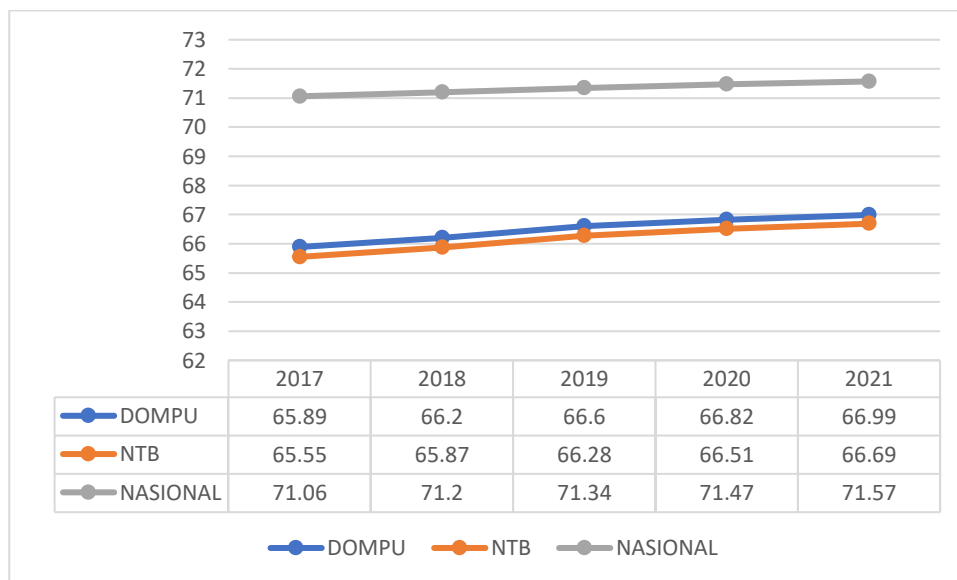
Membaiknya IPM Kabupaten Dompu disebabkan faktor seperti indikator AHH, karena pelayanan kesehatan semakin baik. Demikian halnya dengan angka HLS dan RLS membaik karena pelayanan pendidikan semakin baik artinya perbaikan pelayanan dasar selama ini mulai menunjukkan hasil.

Angka Harapan Hidup (AHH) adalah Rata-rata tahun hidup yang masih akan dijalani oleh seseorang yang telah berhasil mencapai umur x, pada suatu tahun tertentu, dalam situasi mortalitas yang berlaku di lingkungan masyarakatnya. AHH merupakan alat untuk mengevaluasi kinerja pemerintah dalam meningkatkan kesejahteraan penduduk pada umumnya, dan meningkatkan derajat kesehatan pada khususnya. AHH yang rendah di suatu daerah harus diikuti dengan program pembangunan kesehatan, dan program sosial lainnya termasuk kesehatan lingkungan, kecukupan gizi dan kalori termasuk program pemberantasan kemiskinan.

AHH Kabupaten Dompu dari tahun 2017 – 2021 terus mengalami peningkatan. Pada tahun 2017 usia harapan hidup masyarakat Dompu berada pada angka 65,89 tahun, pada tahun 2018 mengalami peningkatan menjadi 66,20 tahun, pada tahun 2019 mengalami peningkatan menjadi 66,60 tahun, pada tahun 2020 meningkat juga pada angka 66,82 tahun dan pada tahun 2021 meningkat menjadi 66,99 tahun.

Peningkatan AHH menunjukkan adanya perbaikan derajat kesehatan masyarakat, penduduk memiliki peluang untuk hidup lebih panjang melalui tingkat kesehatan yang lebih baik. Namun demikian AHH sebagai tolak ukur kualitas kesehatan masyarakat masih harus ditingkatkan. Pelayanan kesehatan, terutama bagi ibu dan anak perlu lebih ditingkatkan, termasuk masalah reproduksi.

Terkait dengan perbandingan AHH Kabupaten Dompu dengan Provinsi Nusa Tenggara Barat dan Nasional dapat dilihat pada grafik berikut.



Gambar 2. 13 Grafik Angka Harapan Hidup Kabupaten Dompu 2017 – 2021

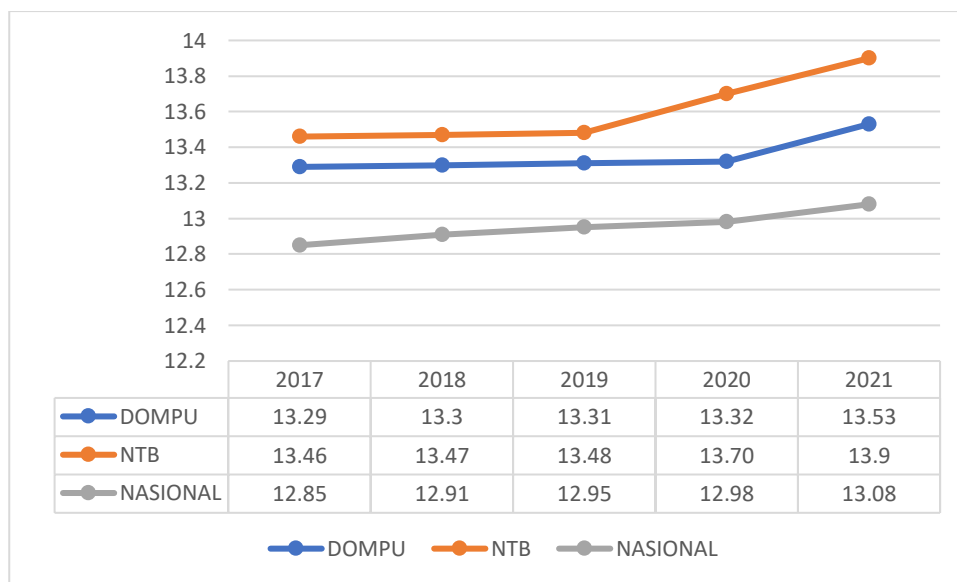
Sumber : Dompu Dalam Angka Tahun 2022

Dari data pada grafik diatas menunjukkan bahwa AHH Kabupaten Dompu berada di atas AHH Provinsi Nusa Tenggara Barat, namun masih berada dibawah AHH secara Nasional. AHH secara Nasional tahun 2020 sebesar 73,4 tahun dan selisih 6,58 tahun dengan AHH Kabupaten Dompu sebesar 66,82 tahun.

Harapan lama sekolah (HLS) merupakan salah satu dari komponen IPM yang didefinisikan sebagai lamanya sekolah (dalam tahun) yang diharapkan akan dirasakan

oleh anak umur tertentu dimasa mendatang. HLS digunakan untuk mengetahui kondisi pembangunan sistem pendidikan diberbagai jenjang.

Harapan lama sekolah (HLS) Kabupaten Dompu dari tahun 2017 sampai dengan tahun 2021 mengalami fluktuatif. Selama periode 2017 - 2021 HLS Kabupaten Dompu meningkat rata-rata sebesar 0,1 persen. Meningkatnya HLS berkaitan dengan peningkatan jumlah dan kualitas fasilitas pendidikan yang diharapkan semakin banyak penduduk yang bersekolah. Pada tahun 2021 HLS Kabupaten Dompu mencapai 13,53 tahun, yang berarti penduduk yang kini berusia 7 tahun memiliki peluang untuk sekolah hingga 13,53 tahun atau setara dengan lulus Diploma I.



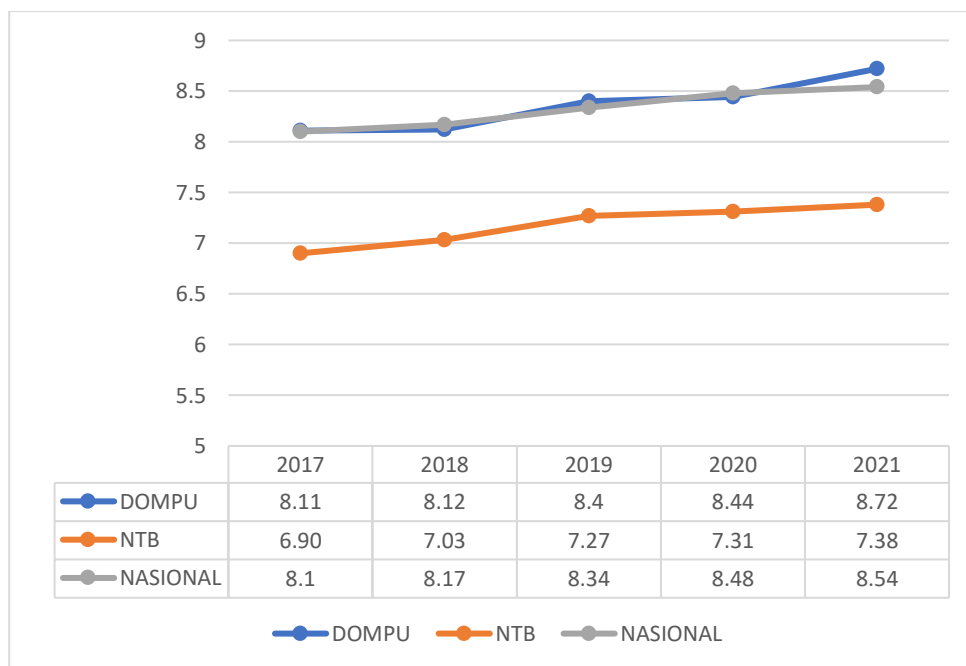
Gambar 2. 14 Grafik Harapan Lama Sekolah (HLS) Kabupaten Dompu 2016 – 2020
 Sumber : Dompu Dalam Angka Tahun 2021

HLS Kabupaten Dompu berada diatas HLS Nasional dengan selisih angka 0,45 tahun, dan berada dibawah HLS Provinsi Nusa Tenggara Barat dengan selisih angka 0,37 tahun.

Rata-rata Lama Sekolah merupakan alat ukur untuk melihat kualitas penduduk dalam hal mengenyam pendidikan formal yang merupakan jumlah tahun belajar penduduk usia 25 tahun ke atas yang telah diselesaikan dalam pendidikan formal (tidak termasuk tahun yang mengulang). Untuk menghitung HLS dibutuhkan informasi berupa: Partisipasi sekolah; Jenjang dan jenis pendidikan yang pernah/sedang diduduki; Ijasah tertinggi yang dimiliki dan Tingkat/kelas tertinggi yang pernah/sedang diduduki. Tingginya angka rata-rata lama sekolah menunjukkan jenjang pendidikan

yang pernah/sedang diduduki oleh seseorang. Semakin tinggi angka HLS maka semakin lama/tinggi jenjang pendidikan yang diselesaikannya.

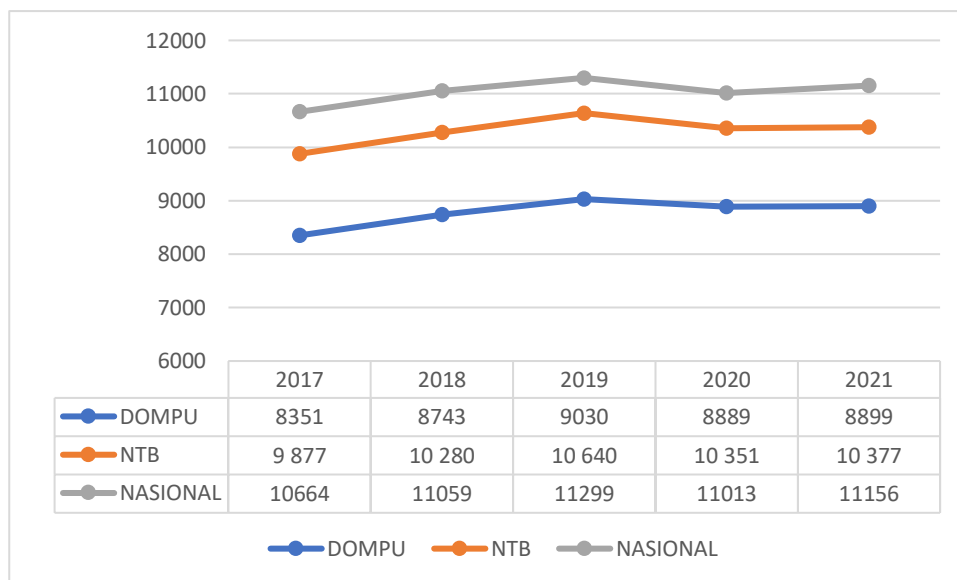
Angka rata-rata lama sekolah Kabupaten Dompu dari tahun 2017 – 2021 terus mengalami peningkatan. Pada tahun 2017 angka rata – rata lama sekolah di Kabupaten Dompu adalah 8,11 tahun meningkat menjadi 8,72 tahun pada tahun 2021. Kondisi ini menggambarkan bahwa secara rata-rata penduduk Kabupaten Dompu yang berusia 25 tahun keatas telah menamatkan jenjang SD dan memasuki tahun ketiga jenjang SMP. Walaupun belum mencapai target belajar 9 tahun, namun pada tahun 2021 terjadi peningkatan yang cukup signifikan setelah beberapa tahun sebelumnya tidak terjadi perubahan yang berarti pada angka rata-rata lama sekolah ini.



Gambar 2. 15 Grafik Rata-rata Lama Sekolah Kabupaten Dompu 2017 – 2021
 Sumber : Dompu Dalam Angka Tahun 2021

RLS Kabupaten Dompu berada diatas RLS Nasional dengan selisih angka 0,18 tahun, dan juga berada diatas RLS Provinsi Nusa Tenggara Barat dengan selisih angka 1,34 tahun. Meskipun angka ini menunjukkan bahwa rata-rata penduduk di Kabupatem Dompu bersekolah hanya setingkat SMP, namun apabila dibandingkan dengan Provinsi Nusa Tenggara Barat, Angka Rata-rata Lama Sekolah Kabupaten Dompu masih diatas Provinsi Nusa Tenggara Barat yang sebesar 7,38 tahun.

Banyaknya kemiskinan menunjukkan rendahnya tingkat kesejahteraan pada sebuah daerah. Tingkat kesejahteraan sebuah daerah dapat dilihat dari Indeks Pembangunan Manusia (IPM) dimana salah satu indikatornya adalah kehidupan yang layak. Kehidupan yang layak ini dapat diukur dengan indikator kemampuan daya beli (*Purchasing Power Parity*) atau tingkat pengeluaran per kapita. Dimana semakin tinggi kemampuan daya beli seseorang, maka dapat disimpulkan bahwa tingkat kesejahteraannya semakin tinggi.



Gambar 2. 16 Grafik Tingkat Pengeluaran Per Kapita Kabupaten Dompu 2016 – 2020

Sumber : Dompu Dalam Angka Tahun 2021

Berdasarkan data tahun 2017 sampai dengan 2021, tingkat pengeluaran per kapita Kabupaten Dompu mengalami peningkatan selama kurun waktu 5 tahun terakhir yaitu sebesar Rp. 558.000,00. Dari data tersebut terjadi penurunan pada Tahun 2020 sebagai dampak dari pandemic Covid-19. Namun pada Tahun 2021 kondisi tingkat pengeluaran per kapita membaik jika dibandingkan dengan kondisi Tahun 2020.

Pada tahun 2017 tingkat pengeluaran per kapita Rp. 8.351.000 atau dengan kata lain penduduk di Kabupaten Dompu secara rata-rata menghabiskan Rp. 696.000,00 per orang/bulan untuk memenuhi kebutuhan hidup, dan pada tahun 2021 tingkat pengeluaran per kapita meningkat menjadi Rp. 8.899.000,00 yang berarti rata-rata penduduk di Kabupaten Dompu menghabiskan Rp. 741.750 per orang/bulan untuk memenuhi kebutuhan pokoknya.

Secara umum pengeluaran per kapita di Kabupaten Dompu Tahun 2021 masih berada dibawah capaian rata-rata Provinsi NTB dan Nasional. Bahkan diantara Kabupaten/Kota se Provinsi NTB Kabupaten Dompu berada diurutan terbawah capaian

C. Ketenagakerjaan

Tingkat Partisipasi Angkatan Kerja (TPAK) adalah persentase usia kerja yang aktif secara ekonomi di suatu wilayah tertentu. Semakin tinggi nilai TPAK menunjukkan bahwa semakin tinggi pula pasokan tenaga kerja yang tersedia. Sedangkan Tingkat Pengangguran Terbuka (TPT) merupakan persentase pengangguran terhadap jumlah angkatan kerja dalam sebuah wilayah.

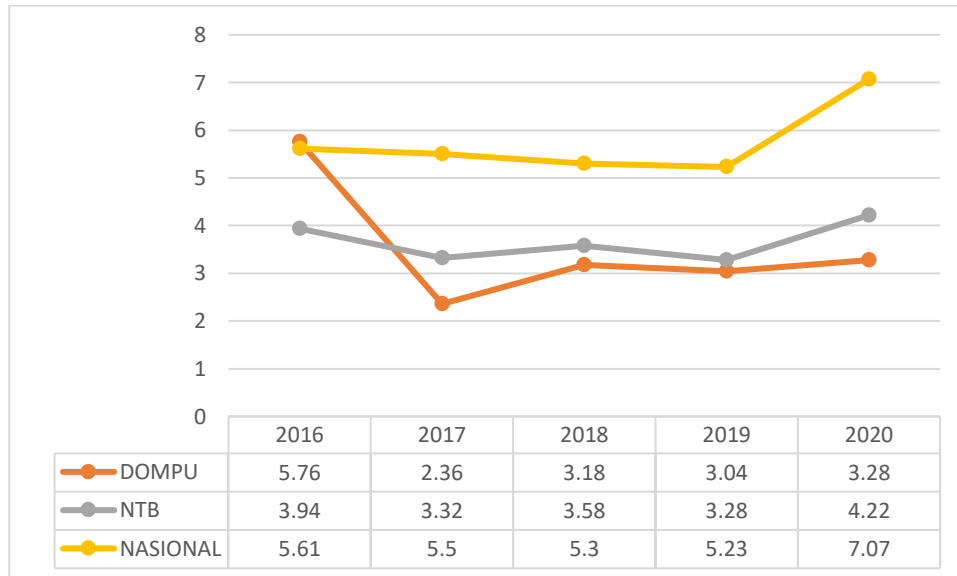
Dalam kurun waktu 2016 – 2019 TPAK Kabupaten Dompu cenderung menurun walaupun dari sisi jumlah semakin meningkat. Jika dibandingkan dengan TPAK NTB 2019 yang mencapai 71,57 persen dan TPAK Nasional 2019 yang mencapai 67,49 persen, TPAK Kabupaten Dompu 2019 lebih rendah dari rata-rata Provinsi maupun rata-rata Nasional.

Tabel 2. 32 TPAK dan TPT Kabupaten Dompu Tahun 2016 – 2020

No	Uraian	Sat	2016	2017	2018	2019	2020
1	Tenaga Kerja	Jiwa	149.067	162.486	165.241	167.621	179.489
	Laki-laki	Jiwa	74.438	81.148	82.656	83.881	91.822
	Perempuan	Jiwa	74.629	81.338	82.585	83.740	87.667
2	Angkatan Kerja	Jiwa	95.388	105.600	110.150	111.736	125.743
	Laki-laki	Jiwa	64.387	67.802	68.576	69.699	78.265
	Perempuan	Jiwa	31.001	37.798	41.574	42.037	47.478
	TPAK	%	63,99	64,99	66,66	66,66	70,06
3	Pengangguran	Jiwa	5.265	2.492	3.537	3.598	4.129
	Laki-laki	Jiwa	3.258	1.071	2.827	2.997	2.121
	Perempuan	Jiwa	2.007	1.421	710	601	2.008
	TPT (%)	%	5,56	2,36	3,29	3,22	3,28

Sumber : Dompu Dalam Angka Tahun 2021

Sedangkan TPT Kabupaten Dompu Tahun 2017-2021 cenderung bergerak fluktuatif tiap tahunnya. Jika dibandingkan dengan capaian NTB dan Nasional posisi Kabupaten Dompu sejak tahun 2017 sampai 2021 selalu lebih rendah.



Gambar 2. 17 Grafik Perkembangan TPT Dompu, NTB dan Nasional Tahun 2016 – 2020

Sumber : Dompu Dalam Angka Tahun 2022

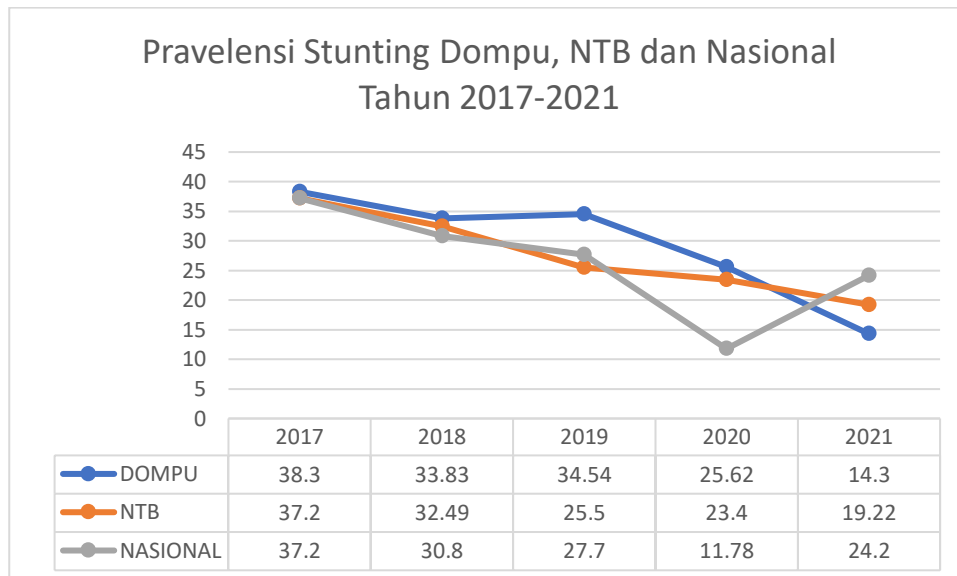
Penurunan 'TPT' sebagai hasil dari upaya pemerintah melakukan perluasan kesempatan kerja dan penciptaan peluang usaha dari berbagai sektor ekonomi/lapangan usaha.

D. Stunting

Stunting adalah masalah kurang gizi kronis yang disebabkan oleh kurangnya asupan gizi dalam waktu yang cukup lama, sehingga mengakibatkan gangguan pertumbuhan pada anak yakni tinggi badan anak lebih rendah atau pendek (kerdil) dari standar usianya. Kondisi stunting tidak dapat dikembalikan seperti semula. Kondisi stunting dapat dicegah, dengan memenuhi kebutuhan nutrisi sejak hamil hingga anak berusia dua tahun (periode 1000 hari pertama kelahiran).

Angka prevalensi stunting Kabupaten Dompu cenderung mengalami penurunan dari periode tahun 2017 sampai dengan 2021. Pada tahun 2017 prevalensi stunting di Kabupaten Dompu sangat tinggi yaitu sebesar 28,3 persen namun pada tahun-tahun berikutnya angka prevalensi stunting dapat diturunkan menjadi 14,3 persen pada Tahun 2021. Capaian Tahun 2021 telah mencapai target nasional. Capaian stunting 14,3 persen pada Tahun 2021 berada diatas rata-rata capaian Provinsi NTB sebesar 19,22 persen dan capaian nasional sebesar 24,20 persen.

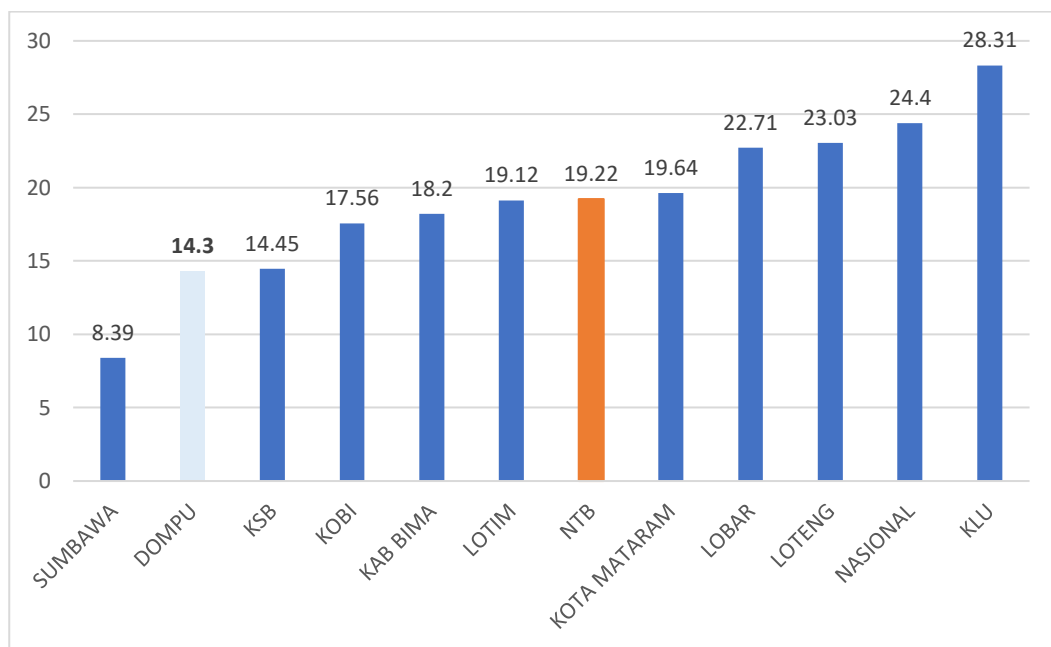
Keberhasilan pencapaian penurunan angka pravelensi stunting di Kabupaten Dompu ini tidak terlepas dari upaya pencegahan dan penurunan stunting yang telah dilakukan Pemerintah Kabupaten Dompu diantaranya sosialisasi penanggulangan stunting, penyusunan Peraturan Bupati RAD stunting, peningkatan kapasitas kader dalam pemantauan pertumbuhan, konsultasi dan pemeriksaan dokter spesialis anak pada balita stunting, dan pendampingan balita stunting oleh kader.



Gambar 2. 18 Grafik Capaian Angka Stunting Kabupaten Dompu, NTB dan Nasional

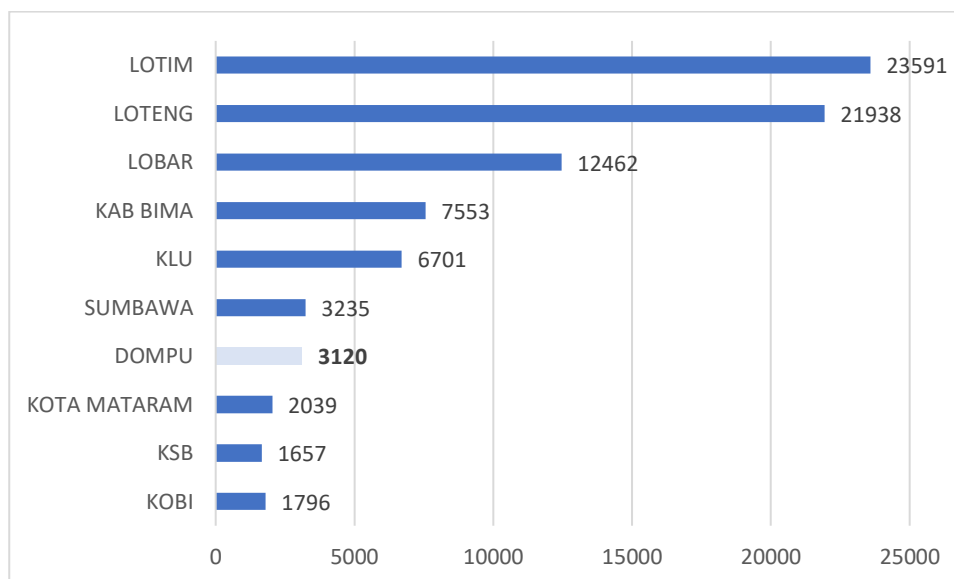
Sumber Data : PSG (2017); RISKESDAS (2018); e-PPGBM (2019, 2020); SSGI (Capaian Nasional)

Dilihat dari prevalensi stunting kabupaten/kota di Provinsi Nusa Tenggara Barat Tahun 2021, diketahui Sumbawa merupakan Kabupaten dengan angka prevalensi stunting terendah sebesar 8,39 persen, berada diatas rata-rata Nasional dan Provinsi Nusa Tenggara Barat. Posisi prevalensi stunting terendah kedua sampai ke lima berturut-turut diikuti oleh Kabupaten Dompu, Kabupaten Sumbawa Barat (KSB), Kota Bima, Kabuapten Kabupaten Bima, dan Lombok Timur dengan angka prevalensi stunting berada diatas capaian Provinsi Nusa Tenggara Barat.



Gambar 2. 19 Grafik Posisi Relatif Stunting Kabupaten Dompu Dengan Kabupaten/Kota se NTB Tahun 2020

Pada tahun 2021 jumlah balita stunting di Kabupaten Dompu tercatat sebanyak 3.120 jiwa. Jumlah ini relatif kecil jika dibandingkan dengan jumlah balita stunting pada Kabupaten/Kota lain di Provinsi Nusa Tenggara Barat sehingga menempatkan Kabupaten Dompu pada urutan keempat terendah dalam hal jumlah kasus balita stunting diatas Kota Mataram, Kota Bima dan Kabupaten Sumbawa Barat (KSB) sebagai Kabupaten/Kota dengan kasus balita stunting terendah pertama dan kedua dengan jumlah kasus balita stunting masing-masing sebesar 1.405 jiwa dan 2.221 jiwa. Sementara itu jumlah kasus balita stunting tertinggi berada pada Kabupaten Lombok Timur (LOTIM) sebesar 19.747 jiwa.



Gambar 2. 20 Grafik Perbandingan Jumlah Balita Stunting Kabupaten Dompu terhadap Kabupaten/Kota se NTB Tahun 2021

2.1.3 Aspek Daya Saing Daerah

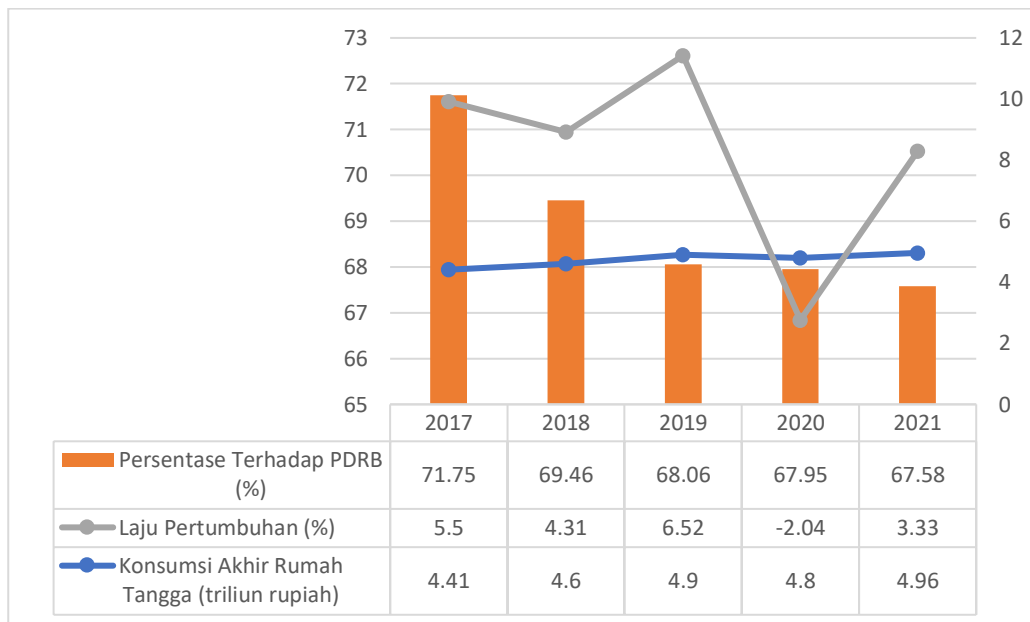
2.1.3.1 Fokus Ekonomi Daerah

Konsumsi rumah tangga Kabupaten Dompu Tahun 2021 menurut data Badan Pusat Statistik Kabupaten Dompu sebesar Rp. 3.383.997,23 juta merupakan porsi terbesar dari PDRB ADHB menurut pengeluaran yang sebesar Rp. 4.979.196,90 juta. Namun secara kontribusi terhadap PDRB menunjukkan penurunan dari tahun ke tahunnya.

Tabel 2. 33 Produk Domestik Regional Bruto Atas Dasar Harga Konstan 2010 Menurut Pengeluaran (Juta Rupiah)

Jenis Pengeluaran PDRB	PDRB ADHK 2010 Menurut Pengeluaran (Juta Rupiah)					
	2016	2017	2018	2019	2020	2021
Pengeluaran Konsumsi Rumah tangga	3.192.280,77	3.247.667,63	3.310.261,64	3.393.764,11	3.315.152,85	3.383.997,23
Pengeluaran Konsumsi LNPRT	60.740,59	64.168,46	68.745,30	71.973,58	72.828,75	73.865,57
Pengeluaran Konsumsi Pemerintah	942.377,30	978.366,79	988.716,75	1.004.210,18	1.015.251,13	1.017.170,33
Pembentukan Modal Tetap Bruto	1.573.993,16	1.627.048,48	1.699.231,66	1.776.311,31	1.704.742,94	1.747.173,77
Perubahan Inventori	15.548,91	15.841,22	16.253,09	16.523,76	16.485,10	8.204,34
Net Ekspor Antar Daerah	(1.438.122,46)	(1.292.913,24)	(1.239.833,06)	(1.203.708,31)	(1.227.632,18)	(1.251.214,34)
PDRB	4.346.818,31	4.640.179,34	4.843.375,39	5.059.074,63	4.896.828,59	4.979.196,90

Dengan meningkatnya jumlah penduduk yang diikuti oleh peningkatan pendapatan masyarakat diimbangi juga dengan meningkatnya pengeluaran masyarakat. Dalam kurun waktu lima tahun terakhir (2017 – 2021) telah terjadi peningkatan pengeluaran rumah tangga per kapita. Sedangkan dari laju pertumbuhan konsumsi rumah tangga relatif stabil berkisar 5-6 persen. Pada tahun 2017 proporsi konsumsi rumah tangga tercatat sebesar 71,75 persen dan terus menurun hingga mencapai 67,58 persen pada tahun 2021.



Gambar 2. 21 Grafik Perkembangan Konsumsi Rumah Tangga Kabupaten Dompu Tahun 2017 – 2021

Sumber : Dompu Dalam Angka Tahun 2022

2.1.3.2 Fokus Fasilitas Wilayah/Infrastruktur

Jalan merupakan prasarana mutlak untuk memperlancar kegiatan ekonomi suatu daerah. Jalan dibutuhkan untuk meningkatkan mobilitas penduduk maupun perdagangan barang antar wilayah.

Pada tahun 2021 sesuai dengan perubahan status dan fungsi jalan, Panjang Jalan di Kabupaten Dompu kewenangan kabupaten adalah 534,90 Km dengan kemandapan jalan sebesar 55,12 persen. Kemandapan jalan kabupaten terus bertambah yang dilaksanakan melalui pembiayaan Dana Aokasi Khusus Fisik Jalan.

Rumah tangga yang memiliki akses terhadap sumber air minum layak dan berkelanjutan terus meningkat dalam kurun waktu empat tahun terakhir. Peningkatan

ini cukup baik dimana pada tahun 2017 tercatat sebesar 65,84 persen rumah tangga di Kabupaten memiliki akses terhadap air minum yang layak dan meningkat menjadi 91,13 persen di tahun 2021. Sebagian besar masyarakat memperoleh air minum dari sumur bor/sumur permukaan/mata air. Namun demikian persentase sumber air minum masyarakat dari air kemasan/isi ulang semakin meningkat tiap tahunnya. Meningkatnya akses air minum layak ini mencerminkan peningkatan kualitas hidup masyarakat.

Adapun dari sector luas areal irigasi yang beririgasi teknis terdata fluktuatif, dimana pada tahun 2017 sebanyak 54,22 persen luas areal pertanian yang beririgasi teknis. Namun pada tahun 2021 terkoreksi hanya menjadi 57,83 persen luas areal pertanian yang beririgasi teknis. Hal ini kemungkinan disebabkan oleh pengalihan kewenangan daerah irigasi dan sedimentasi berat pada jaringan irigasi.

Sedangkan rasio elektrifikasi selama kurun waktu 2017-2021 semakin membaik. Ini menunjukkan bahwa bahwa daya listrik di Kabupaten Dompu mencukupi kebutuhan listrik untuk melayani seluruh masyarakat Kabupaten Dompu meskipun masih terdapat beberapa dusun yang belum sepenuhnya teraliri listrik.

Persentase desa yang terhubung dengan jaringan internet mencatat progress yang sangat signifikan dalam kurun waktu 2017 – 2021. Pada tahun 2017 tercatat hanya 45,68 persen desa yang memiliki akses internet dan pada tahun 2021 desa yang memiliki akses internet menjadi sebesar 94,5 persen. Dalam kurun waktu 2019 sampai 2021 tidak terjadi penambahan besaran wilayah yang terkoneksi dengan internet hal ini dimungkinkan karena belum ada penyedia layanan telekomunikasi khususnya jaringan internet yang melakukan penambahan jaringan BTS. Namun pada dasarnya seluruh wilayah telah berakses internet namun masih ada dusun atau bagian dari wilayah tersebut yang belum berakses internet. Hal ini menunjukkan bahwa kebutuhan akan akses informasi semakin meningkat.

Tabel 2. 34 Perkembangan Infrastruktur Kabupaten Dompu Tahun 2017 - 2021

Uraian	2017	2018	2019	2020	2021
Persentase Kemantapan Jalan	23,33	39,08	41,36	54,71	55,12
Persentase rumah tangga yang memiliki akses terhadap layanan sumber air minum layak dan berkelanjutan	65,84	76,22	81,14	88,32	91,13
Persentase Luas areal pertanian yang beririgasi teknis	54,22	56,34	60,00	62,00	57,83

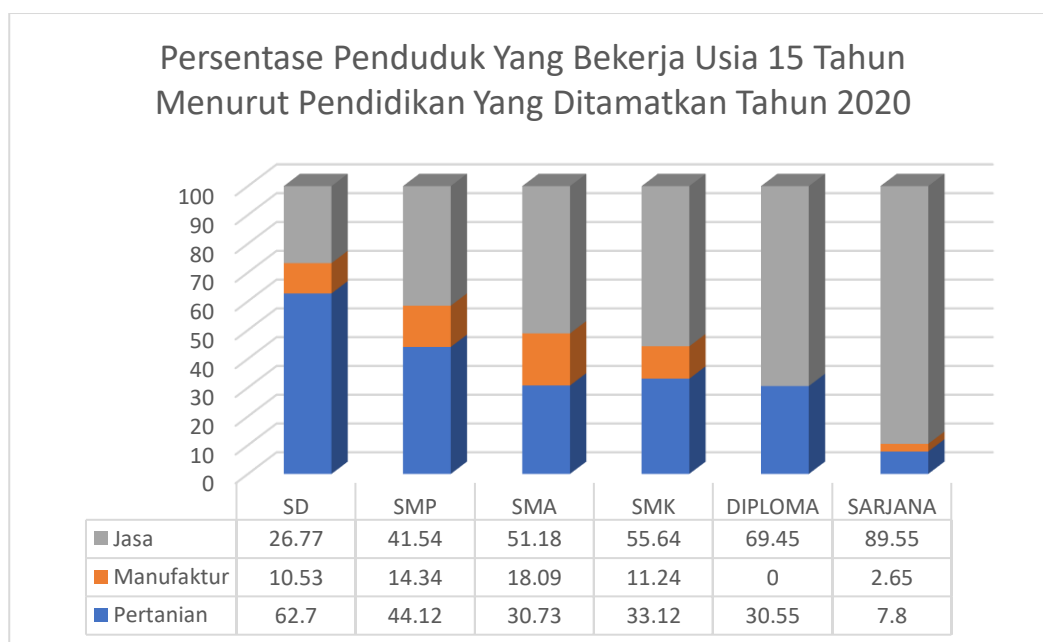
Uraian	2017	2018	2019	2020	2021
Rasio elektrifikasi	97,43	97,80	98,00	98,80	98,80
Persentase desa yang terhubung dengan jaringan internet	45,68	92,6	94,5	94,5	94,5

2.1.3.3 Fokus Sumber Daya Manusia

Jika dilihat berdasarkan pendidikan, penduduk dengan pendidikan SD dan dibawahnya cenderung bekerja di sektor pertanian, sekitar 61,71 persen. Sementara penduduk dengan tingkat pendidikan SMA cukup variatif. Untuk sektor Konstruksi, persentase tertinggi adalah pada penduduk dengan lulusan SMK, hal ini mungkin berkaitan dengan jurusan-jurusan yang tersedia di bangku SMK.

Sementara untuk penduduk dengan jenjang pendidikan Diploma I/II/III dan Sarjana / di atasnya cenderung bekerja di sektor selain keempat sektor utama tersebut. Seperti sector jasa, keuangan, termasuk ke dalamnya pemerintahan dan pendidikan maupun sektor-sektor formal lainnya.

Hal ini dikarenakan pekerjaan-pekerjaan pada sektor formal membutuhkan beberapa keahlian khusus serta pekerja yang terampil di bidangnya.



Gambar 2. 22 Grafik Persentase Penduduk Yang Bekerja Usia Diatas 15 Tahun Menurut Pendidikan Yang Ditamatkan Tahun 2020

Sumber : Dompu Dalam Angka Tahun 2021

2.1.3.4 Fokus Investasi

Incremental Capital Output Ratio (ICOR) merupakan parameter ekonomi makro yang menggambarkan rasio investasi kapital/modal terhadap hasil yang diperoleh (output) dengan menggunakan investasi tersebut. ICOR juga bisa diartikan sebagai dampak penambahan kapital terhadap penambahan sejumlah output (keluaran).

Kapital diartikan sebagai barang modal fisik yang dibuat oleh manusia dari sumber daya alam, untuk digunakan secara terus menerus dan berulang dalam proses produksi. Sedangkan output adalah besarnya nilai keluaran dari suatu proses ekonomi (produksi) yang dalam hal ini digambarkan melalui parameter "Nilai Tambah".

Dengan menggunakan rasio ini, maka ICOR mampu menjelaskan perbandingan antara penambahan kapital terhadap output atau yang diartikan juga bahwa setiap pertambahan satu unit nilai output (keluaran) akan membutuhkan penambahan kapital sebanyak "K" unit.

Data besaran ICOR Kabupaten Dompu pada tahun 2017 sebesar 5,19 dan terus membaik sampai Tahun 2019 yaitu sebesar 8,24. Namun pada tahun 2020 ICOR mengalami penurunan yang sangat tajam menjadi -10,51. Kondisi ini dipengaruhi oleh Covid-19 yang menyebabkan tersendatnya perekonomian di hampir seluruh dunia. Pada Tahun 2021 kondisi ICOR kembali menguat di posisi 4,72 jauh lebih baik jika dibandingkan dengan tahun sebelumnya. Nilai ICOR tahun 2021 menunjukkan untuk menambah 1 unit nilai output diperlukan investasi sebesar 4,72 unit kapital.

Tabel 2. 35 ICOR Kabupaten Dompu Tahun 2017 - 2021

Uraian	2017	2018	2019	2020*	2021**
PDRB (ADHK)	4640,18	4843,38	5059,07	4896,83	4.979,20
Perubahan	293,36	203,20	215,70	-162,25	82,50
PMTB (ADHK)	1627,05	1699,23	1776,31	1704,74	1747,17
ICOR	5,55	8,36	8,24	-10,51	4,72

Sumber : Dompu Dalam Angka Tahun 2021

Melihat pertumbuhan ICOR diatas yang semakin meningkat setiap tahunnya menunjukkan bahwa investasi di Kabupaten Dompu melambat dan dinilai tidak efisien untuk investasi sampai Tahun 2020. Namun pada Tahun 2021 dapat diambil sebuah kesimpulan bahwa Kabupaten Dompu adalah tempat yang efisien untuk melakukan investasi.

2.1.4 Aspek Pelayanan Umum

2.1.4.1 Fokus Urusan Wajib Pelayanan Dasar

A. Urusan Pendidikan

Angka Partisipasi Kasar (APK) merupakan proporsi anak sekolah pada suatu jenjang tertentu terhadap penduduk pada kelompok usia tertentu, baik pada pendidikan formal (SD dan SMP) maupun pendidikan nonformal (Paket A dan Paket B). APK yang tinggi menunjukkan tingkat partisipasi sekolah tinggi. Namun pada indikator akreditasi sekolah dimana yang dilihat adalah jenjang SD dan SMP yang berakreditasi A dan B cenderung tidak menunjukkan perkembangan yang baik, dimana pada tahun 2016 terdapat 114 SD dari 215 sekolah yang ada dan pada tahun 2021 jumlah SD yang berakreditasi A dan B tetap 136 SD dari 218 sekolah. Demikian pula pada jenjang SMP terdapat 21 SMP dari 57 sekolah yang berakreditasi A dan B dan pada tahun 2021 jumlah SMP yang berakreditasi meningkat menjadi 37 SMP dari 67 sekolah. Perkembangan indikator kependidikan disajikan pada tabel berikut.

Tabel 2. 36 Realisasi Capaian Indikator Pendidikan Kabupaten Dompu 2017 - 2021

INDIKATOR	TAHUN				
	2017	2018	2019	2020	2021
APK PAUD	58,11	78	75,04	75,05	75,19
APM Tingkat SD	98,97	95,84	96,05	96,02	96,52
APK Tingkat SD	107,42	104	102,30	100,52	101,60
APM Tingkat SMP	82,88	89,48	89,57	93,00	93,73
APK Tingkat SMP	98,49	97,62	98,50	96,35	96,60
Persentase Sekolah berakreditasi A dan B Jenjang SD	53,02	52,78	52,3	52,3	62,4
Persentase Sekolah berakreditasi A dan B jenjang SMP	36,84	33,33	54	53,12	55,2

Sumber : Badan Perencanaan Pembangunan Daerah dan Litbang Kabupaten Dompu Tahun 2022

B. Urusan Kesehatan

Peningkatan kualitas kesehatan masyarakat merupakan prioritas pembangunan baik di tingkat pusat atau di tingkat daerah. Derajat kesehatan masyarakat yang semakin baik dan kehidupan masyarakat yang lebih layak, merupakan faktor penggerak dalam mewujudkan kesejahteraan masyarakat di daerah.

Dalam rangka mewujudkan kesejahteraan masyarakat di bidang kesehatan,

Pemerintah Daerah Kabupaten Dompu telah melakukan upaya untuk meningkatkan aksesibilitas masyarakat dari semua lapisan dalam mendapatkan pelayanan kesehatan yang adil, mudah, murah, dan merata.

Penyelenggaraan program kesehatan di Kabupaten Dompu, tidak hanya menekankan kepada upaya kuratif dan rehabilitatif, akan tetapi Pemerintah Kabupaten Dompu melalui Dinas Kesehatan juga melakukan upaya promotif dan preventif dalam upaya meningkatkan derajat kesehatan masyarakat.

Tabel 2. 37 Realisasi Capaian Indikator Kesehatan Kabupaten Dompu 2017 - 2021

INDIKATOR	TAHUN				
	2017	2018	2019	2020	2021
Persentase Masyarakat yang terlayani JKN/BPJS	95	96,4	100	100	100
Persentase Puskesmas yang terakreditasi	11,11	100	100	90	90
Cakupan penemuan dan penanganan kasus TB paru BTA Positif	50,31	44,6	80,8	73,8	75
Presentase Angka penemuan dan penanganan kasus Malaria (API)	0,7	0,3	0,1	0	0
Cakupan penemuan dan penanganan kasus baru IMS,HIV/AIDS	100	100	100	100	100
Cakupan pelayanan penderita hipertensi	50,02	6,1	27,1	19,1	78,3
Cakupan pelayanan penyakit Diabetes Melitus	NA	100	100	58,5	45
Cakupan pelayanan kesehatan ODGJ	67	75	81,9	84	86,2
Cakupan Desa UCI	96,30	100	100	100	88,9
Cakupan balita Gizi buruk yang mendapat perawatan	100	100	100	100	100
Presentase ketersediaan obat dan vaksin	100	100	100	100	90
Presentase sampel makanan dan minuman yang memenuhi syarat kesehatan	100	100	100	100	100
Cakupan Persalinan di fasilitas kesehatan	95,3	95,4	96,7	94,6	96,9
Cakupan Pelayanan Ibu Nifas	91,2	92	94,5	93	98,3
Cakupan pelayanan kesehatan balita	48,47	91,6	39,36	89,1	86,9
Cakupan Pelayanan pada usia lanjut	100	93,4	43,68	72,8	98,6

INDIKATOR	TAHUN				
	2017	2018	2019	2020	2021
Angka Kematian Ibu (AKI)	110	0	40	17	121
Angka Kematian Bayi (AKB)	5,7	7	3,4	6,6	7,6
Presentase Desa STBM (Sanitasi total berbasis masyarakat)	1,23	33,3	58	63	69,1
Presentase Jamban Sehat	82,9	83,79	90,2	87,5	88,7
Indeks Kepuasan Masyarakat terhadap pelayanan RSUD/BLUD	0	70	70	70	70

Sumber : Badan Perencanaan Pembangunan Daerah dan Litbang Kabupaten Dompu Tahun 2022

Untuk meningkatkan layanan kepada masyarakat oleh fasilitas kesehatan tingkat pertama telah dilakukan berbagai upaya peningkatan mutu dan kinerja antara lain dengan pembakuan dan pengembangan system manajemen mutu dan upaya perbaikan kinerja yang berkesinambungan baik dalam pelayanan klinis, manajemen, dan penyelenggaraan upaya-upaya kesehatan.

Akreditasi FKTP merupakan salah satu mekanisme regulasi yang bertujuan untuk mendorong upaya peningkatan mutu dan kinerja pelayanan kesehatan yang dilakukan oleh lembaga Independen dan/ atau lembaga yang dibentuk dan diberikan wewenang oleh Kementerian Kesehatan Republik Indonesia dengan menggunakan standar akreditasi yang sesuai dengan masing- masing fasilitas.

Pada akreditasi Puskesmas dilakukan penilaian terhadap manajemen Puskesmas, penyelenggaraan program Puskesmas dan penyelenggaraan klinis menggunakan standar akreditasi Puskesmas. Survei Akreditasi dilakukan oleh surveyor akreditasi yang kompeten untuk melakukan survey akreditasi secara objektif yang didasarkan pada standar, kriteria dan elemen penilaian yang ada pada standar akreditasi yang diterbitkan oleh Kementerian Kesehatan Republik Indonesia dan peraturan Perundangan yang berlaku.

Agar FKTP dapat memenuhi standar akreditasi dibutuhkan pendampingan dalam bimbingan akreditasi oleh pendamping yang kompeten, sehingga FKTP tersebut dapat membangun sistem pelayanan yang didukung oleh tata kelola yang baik dan kepemimpinann yang memiliki komitmen tinggi terhadap pelayanan yang bermutu, aman, terjangkau oleh masyarakat secara berkesinambungan. Berikut tabel presentase FKTP yang terakreditasi di kabupaten Dompu.

Tabel 2. 38 Persentase Fasilitas Kesehatan Tingkat Pertama Yang Terakreditasi di Kabupaten Dompu Tahun 2017 – 2021

FKTP	Nomor	Tanggal	Status Akreditasi	Ket
Puskesmas Rasabou	DM.01.01/KAFKTP	Jakarta, 31	Madya	Akreditasi
	/4198/2018	Desember 2018		
Puskesmas Ranggo	DM.01.01/KAFKTP	Jakarta, 22	Dasar	Akreditasi
	/598/2017	September 2017		
Puskesmas Dompu Timur	DM.01.01/KAFKTP	Jakarta, 23	Madya	Akreditasi
Puskesmas Dompu Kota	YM.02.01/VI.14/468	Jakarta, 14	Utama	Akreditasi
	/2019	Oktober 2019		
Puskesmas Dompu Barat	DM.01.01/KAFKTP	Jakarta, 19	Madya	Akreditasi
	/2316/2018	Februari 2018		
Puskesmas Soriutu	DM.01.01/KAFKTP	Jakarta, 31	Dasar	Akreditasi
	/4199/2018	Desember 2018		
Puskesmas Kempo	DM.01.01/KAFKTP	Jakarta, 22	Dasar	Akreditasi
	/597/2017	September 2017		
Puskesmas Kilo	DM.01.01/KAFKTP	Jakarta, 31	Madya	Akreditasi
	/4051/2018	Desember 2018		
Puskesmas Calabai	DM.01.01/KAFKTP	Jakarta, 31	Utama	Akreditasi
	/2484/2018	Desember 2018		
Praktek Klinik dr. Alif Firyasa Maulana	-	-		Belum Akreditasi
Praktek Klinik TNI	-	-		Belum Akreditasi
Praktek Klinik POLRI	-	-		Belum Akreditasi
Tahun 2020			9	75,00%
Tahun 2019			9	75,00%
Tahun 2018			9	75,00%

Sumber : Dinas Kesehatan Kabupaten Dompu Tahun 2022

Berdasarkan tabel di atas dari 12 fasilitas kesehatan tingkat pertama di kabupaten Dompu, Jumlah FKTP yang terakreditasi pada tahun 2017 sebesar 41,67% (5 Puskesmas) dengan status akreditasi 3 (tiga) Dasar dan 2 (dua) Madya, kemudian terjadi peningkatan pada tahun 2018 yaitu sebesar 75% (9 Puskesmas) dengan status akreditasi, 1 (satu) utama dan 3 (tiga) madya, kemudian pada tahun 2019 status puskesmas menjadi 2 (dua) yang terakreditasi utama yakni puskesmas dompu kota dan puskesmas calabai, hal ini sesuai dengan Roadmap Akreditasi yang diusulkan oleh

Dinas Kesehatan Kabupaten Dompu ke Kementerian Kesehatan Republik Indonesia, Untuk tahun 2021/akhir renstra di harapkan FKTP yang di akreditasi menjadi 100%. Adapun FKTP yang belum melaksanakan akreditasi adalah Klinik Alif Husada, Poliklinik Polres dan Poskes PPK 1 Kodim 1614. Berdasarkan Roadmap Klinik Alif Husada di survey akreditasi pada tahun 2020 sedangkan Poliklinik Polres dan Poskes PPK 1 Kodim 1614 pada tahun 2021 (akhir renstra). Karena terkendala kondisi bencana nasional dan kedaruratan kesehatan masyarakat Corona Virus Desease 2019 (Covid-19) maka kegiatan akreditasi tahun 2021 di tunda sampai dengan masa pandemic Covid-19 berakhir.

Tujuan ke-3 Sustainable Development Goal's (SDGs) adalah mengurangi angka kematian ibu sebanyak 70%, hal ini sudah terlihat di Kabupaten Dompu dengan angka kematian pada tahun 2015 sebanyak 12 kematian tapi pada tahun 2015, tapi angka kematian ibu tersebut dapat ditekan pada tahun 2016 dengan jumlah 6 kasus, tahun 2017 sebanyak 4 kasus, tahun 2018 Kabupaten Dompu menjadi Kabupaten dengan Angka Kematian Ibu Nol (AKINO), dan pada tahun 2019 meningkat lagi menjadi 4 kasus.

Data yang ditampilkan adalah data jumlah kasus kematian ibu, baik pada saat kehamilan, persalinan maupun saat nifas. Berikut ini adalah grafik yang menunjukkan angka kematian ibu di kabupaten Dompu pada tahun 2017 s/d 2021.



Dari indikator Angka Kematian Ibu (AKI) di atas dapat dilihat bahwa angka kematian Ibu pada tahun 2016 mengalami peningkatan yakni 110 per 100.000 kelahiran hidup dan masih sangat tinggi dibandingkan capaian Provinsi NTB (91,51/100.000 kh), namun tahun 2017 mengalami penurunan dan sudah mencapai target MDG's yakni 70 per 100.000 Kelahiran Hidup tahun 2017), dan pada tahun 2018 Kabupaten Dompu mencapai AKINO Namun pada tahun 2021 terjadi peningkatan kasus kematian yaitu 7 kasus (121/100.000 KH). Ini disebabkan oleh beberapa faktor antara lain : 4 terlambat, Jika dibandingkan dengan AKI NTB yaitu 125/ 100.000 KH, AKI Indonesia 305/ 100.000 KH (Sufas 2015). Maka AKI di kabupaten Dompu masih lebih rendah jika dibandingkan dengan target SDGs yaitu 102/ 100.000 KH, maka Kab.Dompu masih dibawah target.

Namun, dari data diatas menunjukkan kualitas pelayanan komplikasi oleh Puskesmas dan Rumah Sakit serta ketepatan rujukan belum cukup bagus dan harus ditingkatkan, agar kematian maternal nol atau diminimalisir. Dari sejumlah kasus yang ditangani selama Lima tahun terakhir, Pre/ Eklamsi menempati urutan tertinggi sebagai penyebab langsung kematian Maternal. Kemudian disusul oleh penyebab lain dan perdarahan. Adapun upaya yang telah dilakukan yakni melakukan OJT PPGDON untuk penanganan kegawat daruratan ibu dan anak bagi Tenaga kesehatan di Fasilitas pelayanan kesehatan Kabupaten Dompu, Melakukan ANC terpadu dan berkualitas pada semua ibu hamil, pembentukan kelompok ibu hamil (Normal dan beresiko), dan melakukan supervisi fasilitatif pada semua sarana kesehatan yang ada di wilayah kabupaten Dompu secara berjenjang (Poskesdes, Pustu, dan Puskesmas) serta Pelaksanaan Audit maternal perinatal/Neonatal (AMP/N) tingkat kabupaten langsung di Wilayah kerja Puskesmas tempat kasus terjadi dan mengisi aplikasi E-Kohort secara berkesinambungan, Adapun solusinya antara lain : Koordinasi antara bidan puskesmas dan RS lebih awal sebelum merujuk tentang kasus yang akan dirujuk, pendamping, serta tindakan yang sudah diberikan sebelumnya dan kepesertaan yang dimiliki oleh ibu hamil. Semua ibu hamil yang normal atau patologis dikelompokkan agar sesuai dengan alur rujukan yang akan dilakukan, dengan prinsip utama mengurangi kepanikan dan kegaduhan yang tidak perlu dengan cara menyiapkan persalinan (rujukan terencana) bagi yang membutuhkan, sementara bagi persalinan emergency harus ada alur yang jelas, dan semua persalinan baik di Puskesmas maupun di Poskesdes wajib di tolong oleh minimal 2 (dua) Bidan. Tujuannya untuk mengantisipasi jika terjadi komplikasi

kebidanan atau hal-hal yang tidak diinginkan sehingga penanganannya bisa cepat, tepat dan aman. Untuk tahun 2021 kepala dinas kesehatan sudah mengeluarkan surat edaran ke 10 puskesmas untuk merujuk semua sasaran ibu bersalin dari poskesdes ke puskesmas selain itu penempatan bidan yang merata diseluruh dusun dan lingkungan, sehingga diharapkan sasaran ibu hamil di seluruh wilayah dapat dijaring dan diberikan pelayanan kebidanan secara maksimal.

Angka Kematian Bayi (AKB) adalah jumlah bayi yang meninggal sebelum mencapai usia 1 tahun yang dinyatakan dalam 1.000 kelahiran hidup pada tahun yang sama. Angka kematian bayi merupakan salah satu Indikator Bidang Kesehatan untuk mengukur IPM di setiap wilayah negara Republik Indonesia.

Jika dilihat dari hasil SDKI 2017 maka target Nasional 2019 dengan angka kematian bayi sebesar 24 per 1000 kelahiran hidup dan target provinsi sebesar 35 per 1000 kelahiran hidup sudah tercapai, sedangkan target renstra AKB kabupaten Dompu tahun 2021 sebanyak 20 per 1.000 kelahiran hidup.

Kesulitan dalam menekan lebih rendah AKB ini secara umum juga dihadapi oleh daerah-daerah lain di Provinsi NTB. Karakteristik permasalahan yang kurang lebih sama juga ditemukan dalam kasus kematian balita, dimana perbaikan pada indikator AKB baru terjadi pada tahun 2021 setelah sebelumnya selama tiga tahun berturut-turut mengalami kenaikan. Grafik trend AKB di kabupaten Dompu dapat dilihat pada tabel sebagai berikut :



Gambaran jumlah kasus kematian bayi selama lima tahun terakhir menunjukkan angka yang fluktuatif, pada 2 tahun terakhir terjadi penurunan kasus.

Pada tahun 2018 kematian bayi/neonatal menetap menjadi 43 kasus (7,0/1.000 kelahiran hidup) menurun menjadi 21 kasus (4,0/1.000 kelahiran hidup) dan pada tahun 2020 meningkat lagi menjadi 36 kasus (6,3/1.000 kelahiran hidup) meningkat lagi pada tahun 2021 sebanyak 44 kasus (7,0/1.000 kelahiran hidup). sudah mencapai target kabupaten sebanyak 20 per 1.000 kelahiran hidup dan indikator ini sudah berhasil sesuai target renstra tahun 2021.

Dalam upaya menurunkan jumlah kematian ibu dan bayi telah dilaksanakan berbagai program dan kegiatan. Keberhasilan upaya penurunan kematian bayi dan ibu dapat diukur dengan indikator kinerja antara lain: Pelayanan Antenatal (ANC) K1 s/d K4, Pertolongan Persalinan, Pelayanan Kesehatan Ibu Nifas, Pelayanan Kesehatan Neonatus, Deteksi Dini Faktor Risiko dan Komplikasi, Penanganan Komplikasi Kebidanan, Pelayanan Neonatus dengan Komplikasi, Pelayanan Kesehatan Bayi, Pelayanan Kesehatan Anak Balita dan kualitas KB.

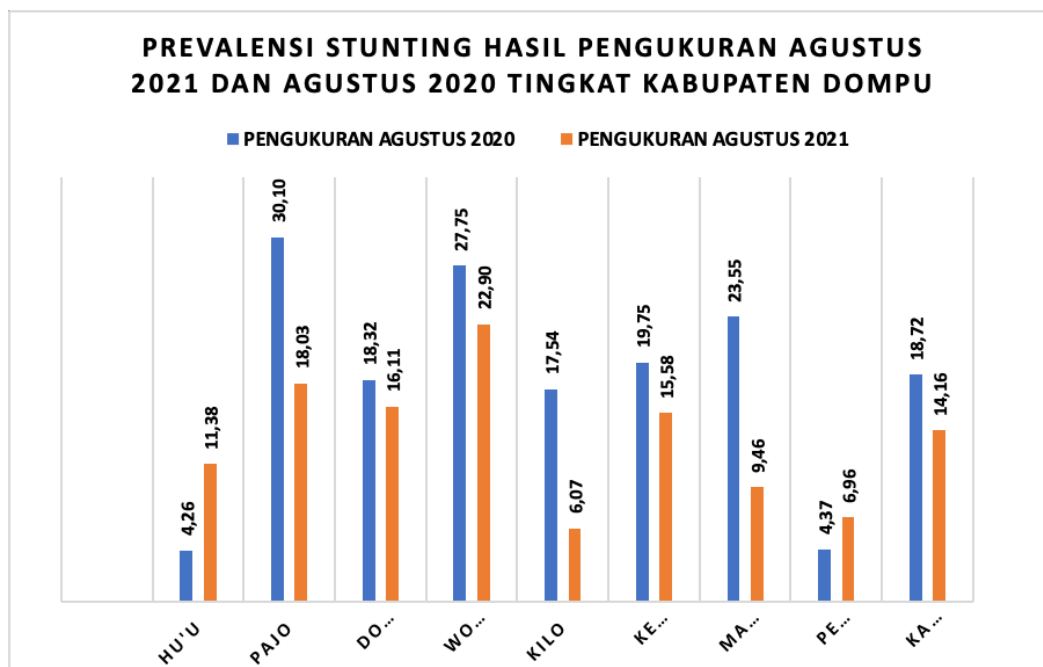
Dari 44 kasus kematian bayi tersebut, 44 kasus terjadi pada saat neonatal semua, sehingga dapat diketahui penyumbang kematian bayi terbesar terjadi pada masa neonatal. Potensi dan tantangan dalam penurunan kematian bayi adalah jumlah tenaga kesehatan yang menangani sudah tersebar di semua puskesmas dan poskesdes namun kompetensi masih belum memadai, demikian juga secara kuantitas jumlah puskesmas PONED masih kurang.

Adapun upaya yang telah dilakukan yakni persalinan dengan 4 T dengan dua Bidan dan dilaksanakan di Puskesmas, (melakukan SMS gate Away antara bidan puskesmas dengan pihak rumah sakit tentang kasus yang akan dirujuk, melakukan OJT penanganan BBLR dengan metode kanguru pada seluruh bidan yang bertugas di puskesmas maupun di poskesdes se kabupaten Dompu, pengelompokan ibu hamil yang normal dan patologis sesuai alur rujukan (ibu hamil normal maupun ibu hamil dengan resiko) yang bertujuan untuk meningkatkan pemahaman pada ibu hamil sehingga dapat mencegah terjadinya kematian pada ibu maupun bayi yang dilahirkan. Permasalahan tersebut terjadi disebabkan karena kualitas pelayanan komplikasi oleh puskesmas dan jaringan serta Rumah Sakit dan ketepatan rujukan masih belum efektif, dan masih terlihat kompetensi bidan di beberapa Puskesmas masih ada yang belum maksimal. Hal ini perlu dicermati bersama dan kewaspadaan harus tetap ditingkatkan agar jumlah kematian bayi dapat ditekan. Selain asupan gizi pada saat kehamilan yang kurang dan juga pengetahuan ibu dan keluarga yang masih kurang tentang bagaimana

mempersiapkan persalinan yang sehat. Solusi dalam menekan angka kematian bayi (AKB) yakni menyiapkan alat dan fasilitas pendukung lainnya dalam menangani kasus kegawat daruratan maternal maupun neonatal di puskesmas dan poskesdes, serta meningkatkan kompetensi SDM bagi tenaga kesehatan yang memberikan pelayanan kesehatan digarda terdepan (Poskesdes, Pustu, dan Puskesmas) melalui pelatihan-pelatihan untuk meningkatkan kompetensi dalam pelayanan kesehatan serta melakukan OJT pengisian buku KIA revisi, untuk meningkatkan skrining awal kegawat daruratan pada ibu hamil, melahirkan dan ibu nifas, karena pada buku KIA revisi terdapat screening preeklamsia yang dilakukan oleh tenaga medis pada umur kehamilan kurang dari 20 minggu, sehingga kejadian Preeklamsia/eklamsia dapat dideteksi sedini mungkin yang pada akhirnya dapat menekan angka kematian pada ibu dan bayi.

Stunting masih menjadi masalah Kesehatan masyarakat di Indonesia. Stunting pada balita dapat menyebabkan menurunnya produktivitas dan kualitas sumber daya manusia Indonesia di masa mendatang. Retardasi pertumbuhan atau stunting pada anak-anak di negara berkembang terjadi sebagai akibat dari kekurangan gizi kronis dan penyakit infeksi dan memengaruhi 30% dari anak-anak usia dibawah lima tahun terutama dalam 1.000 Hari Pertama Kehidupan (HPK), yaitu dari janin hingga anak berusia 23 bulan. Stunting merupakan keadaan tubuh yang pendek dan sangat pendek hingga melampaui defisit -2 SD dibawah median panjang atau tinggi badan.

Data Riset Kesehatan Dasar (Riskesdas) Kementerian Kesehatan menunjukkan bahwa sejak 2007 - 2013, angka prevalensi stunting tetap tinggi dan terjadi lintas kelompok pendapatan. Data Riskesdas 2013 menemukan 37,2% atau sekitar 9 juta anak balita mengalami stunting. Pada 2018, Riskesdas mencatat penurunan prevalensi stunting pada balita 30,8%. Namun demikian, angka ini masih tergolong tinggi. Kabupaten Dompu termasuk dalam 100 Kabupaten prioritas penanganan stunting secara nasional. Hasil Pemantauan Status Gizi Balita (PSG) 2017 prevalensi stunting sebanyak 38,3% dan selama 1 tahun turun sebesar 4,5% menjadi 33,8% berdasarkan Riskesdas 2018. Prevalensi stunting di Kabupaten Dompu dari waktu ke waktu terus menurun yaitu berdasarkan hasil pengukuran Bulan Agustus tahun 2019 tercatat 29,19%, pengukuran Bulan Agustus tahun 2020 turun menjadi 18,72% dan pengukuran Bulan Agustus tahun 2021 turun menjadi 14,16%.



Grafik di atas menunjukkan bahwa terjadi penurunan prevalensi stunting sebanyak 4,56% di Kabupaten Dompu berdasarkan hasil pengukuran Agustus tahun 2021 dibandingkan dengan pengukuran Agustus tahun 2020. Data tersebut diakses melalui e-PPGBM yang menggambarkan indikator Tinggi Badan menurut Umur balita (usia 0-59 bulan) di Kabupaten Dompu. Pengentrian status gizi balita terutama untuk indikator Tinggi Badan menurut Umur melalui e-PPGBM dari waktu ke waktu semakin mendekati seluruh total populasi balita. Jumlah balita terentri untuk indikator Tinggi Badan menurut Umur hasil pengukuran Agustus tahun 2019 sebanyak 8.458 (33,66%) dari 25.125 total sasaran balita. Jumlah balita terentri untuk indikator Tinggi Badan menurut Umur berdasarkan hasil pengukuran Agustus tahun 2020 sebanyak 16.085 (67,10%) dari 23.970 total sasaran balita. Jumlah balita terentri untuk indikator Tinggi Badan menurut Umur berdasarkan hasil pengukuran Agustus tahun 2021 sebanyak 21.775 (96,74%) dari 22.508 total sasaran balita. Jumlah sasaran terinput juga secara tidak langsung akan memberikan dampak terhadap prevalensi stunting. Dari 8 Kecamatan yang ada di Kabupaten Dompu terdapat dua Kecamatan yang mengalami peningkatan Prevalensi stunting yaitu Kecamatan Hu'u dan Pekat.

Terjadi peningkatan prevalensi stunting yang cukup signifikan di Kecamatan Hu'u yaitu dari 4,26% pada tahun 2020 menjadi 11,38% pada tahun 2020. Hal yang sama terjadi di Kecamatan Pekat yaitu dari 4,37% pada tahun 2020 menjadi 6,96%

pada tahun 2020. Hal ini disebabkan karena pengentrian status gizi balita untuk indikator Tinggi Badan menurut Umur di e-PPGBM tahun 2020 di 2 kecamatan tersebut masih sedikit dan belum representatif mewakili jumlah total sasaran yang ada di dua kecamatan tersebut.

Penurunan prevalensi Stunting di Kabupaten Dompu merupakan hasil nyata dari iktisar seluruh pihak yang terlibat baik yang dilakukan oleh lintas program maupun lintas sektor baik intervensi gizi sensitif maupun spesifik. Beberapa kegiatan dan inovasi yang dilakukan antara lain: pelaksanaan kelas stunting dan kelas gizi balita, kelas gizi ibu hamil, Pemberian makanan tambahan pada balita dengan lebih meningkatkan kebutuhan protein seperti pemberian IBUJARI dan Dadar Kelor, polisi ASI, pemanfaatan kantong gizi untuk mengelompokkan balita berdasarkan status gizi sehingga balita yang memiliki masalah gizi dapat segera dilakukan pelacakan kasus. Inovasi kriing risti yang merupakan manual rujukan terencana untuk mengurangi kasus kesakitan dan komplikasi lainnya pada ibu dan bayi. Inovasi Alarm ibu hamil adalah inovasi yang mengingatkan akan tanggal persalinan ibu hamil terutama yang ibu hamil yang memiliki resiko tinggi, bidan desa serta tokoh masyarakat agar siaga untuk persiapan persalinan. Alarm Neonatal adalah inovasi yang mengingatkan untuk melakukan kunjungan rumah terhadap bayi baru lahir terutama bayi yang mempunyai resiko tinggi. Selain itu juga terdapat inovasi pembangunan jamban swadaya. Upaya lain yang telah ditempuh dalam menurunkan angka stunting melalui perbaikan gizi di masa 1.000 Hari Pertama Kehidupan (HPK), antara lain dengan semakin gencarnya sosialisasi ASI-Eksklusif, pendidikan gizi untuk ibu hamil, pemberian TTD untuk ibu hamil, IMD, Pemberian Makan pada Bayi dan Anak (PMBA), program penyehatan lingkungan, penyediaan sarana dan prasarana air bersih dan sanitasi.

C. Urusan Pekerjaan Umum dan Penataan Ruang

Pembangunan infrastruktur baik di bidang jalan, jembatan, dan irigasi merupakan hal yang mutlak harus dilaksanakan oleh setiap Pemerintah Daerah. Jaringan infrastruktur yang baik, dapat mendorong percepatan dan kelancaran arus distribusi barang/jasa dari suatu daerah ke daerah lainnya, yang pada akhirnya dapat meningkatkan dan menggerakkan roda perekonomian daerah.

Kinerja di indikator pekerjaan umum dan penataan ruang Kabupaten Dompu, khususnya dalam pembangunan prasarana dan sarana infrastruktur dapat dilihat dari

capaian kinerja indikator di bidang pekerjaan umum dan penataan ruang.

Tabel 2. 39 Realisasi Capaian Indikator Pekerjaan Umum dan Penataan Ruang Kabupaten Dompu 2017 - 2021

Uraian	2017	2018	2019	2020	2021
Persentase Kemantapan Jalan	23,33	39,08	41,36	54,71	55,12
Persentase rumah tangga yang memiliki akses terhadap layanan sumber air minum layak dan berkelanjutan	65,84	76,22	81,14	88,32	91,13
Persentase Luas areal pertanian yang beririgasi teknis	54,22	56,34	60,00	62,00	57,3
Rasio elektrifikasi	97,43	97,80	98,00	98,80	98,80
Persentase desa yang terhubung dengan jaringan internet	45,68	92,6	94,5	96,3	96,3

Sumber : Badan Perencanaan Pembangunan Daerah dan Litbang Kabupaten Dompu Tahun 2022

Berdasarkan masukan dana (terutama Dana DAK Penugasan Bidang Tahun 2021), Bidang Bina Marga Dinas Pekerjaan Umum dan Penataan Ruang Kabupaten Dompu berhasil melakukan penanganan Jalan Kabupaten berupa kegiatan peningkatan dan pemeliharaan jalan kabupaten sepanjang 5,50 Km. Sehingga pada akhir tahun 2021, dari panjang total jalan kabupaten yang sepanjang 534,90 Km, yang berkategori baik adalah sepanjang 167,71 Km (31,35%); yang berkategori sedang sepanjang 127,138 Km (23,76%); yang berkategori rusak ringan sepanjang 36,013 Km (6,73%); yang berkategori rusak berat sepanjang 204,044 Km (38,14%). Sehingga capaian Indikator Kinerja Persentase jalan dalam kondisi baik dan sedang yang dapat diraih adalah = 31,35% dan 23,76% = 55,12%.

Keberhasilan capaian kinerja Persentase jalan dalam kondisi baik dan sedang sebagaimana diuraikan di atas sangat dipengaruhi oleh jumlah ketersediaan anggaran yang sangat memadai pada tahun anggaran 2021. Sebagai sumber utama pembiayaan untuk penanganan jalan kabupaten berasal dari Dana Alokasi Khusus (DAK) Bidang Jalan. Pada tahun 2021, jumlah alokasi dana DAK Bidang Jalan sebesar Rp. 15.710.000.000,- (Lima Belas Milyar Tujuh Ratus Sepuluh Juta Rupiah) dibandingkan alokasi anggaran DAK Bidang Jalan di tahun 2020 sebesar Rp. 3.808.999.000,- (Tiga Milyar Delapan Ratus Delapan Juta Sembilan Ratus Sembilan Puluh Sembilan Ribu Rupiah). Jumlah ini lebih sedikit dibandingkan dengan yang diterima pada tahun 2019 yang sebesar Rp. 36.586.686.000,- (Tiga Puluh Enam Milyar Lima Ratus Delapan Puluh Enam Juta Enam Ratus Delapan Puluh Enam Ribu Rupiah).

Sebagai penjelasan, jumlah Daerah Irigasi (DI) yang menjadi kewenangan dan kewajiban Pemerintah Kabupaten Dompu untuk ditangani adalah sebanyak (64) Enam Puluh Empat Daerah Irigasi (DI), dengan panjang total Jaringan Irigasi (JI) sepanjang 231.263 M.

Pada Tahun 2021, dengan mengandalkan alokasi dana DAK Penugasan Bidang Irigasi sebesar Rp. 5.545.999.000,- (Lima Milyar Lima Ratus Empat Puluh Lima Juta Sembilan Ratus Sembilan Puluh Sembilan Ribu Rupiah) di bandingkan Tahun 2020 sebesar Rp. 5.350.266.576,- (Lima Milyar Tiga Ratus Lima Puluh Dua Ratus Enam Puluh Enam Ribu Lima Ratus Tujuh Puluh Enam Rupiah), berhasil ditangani 4 Kegiatan Rehabilitasi 3 DI yaitu DI Enca, DI Hela Sori dan DI La Meri serta Rehabilitasi Embung Lasi.

Penanganan pada tahun 2021 ini berkontribusi terhadap Indikator Kinerja Utama Persentase Jaringan Irigasi yang Berfungsi Baik, yakni naik menjadi 32,83% dari kondisi tahun 2020 yang hanya sebesar 58,30%.

Pada Tahun 2020 melalui DAK Bidang Air Minum berhasil ditangani Sistem Penyediaan Air Minum (SPAM) jaringan perpipaan perdesaan di 22 (Dua Puluh Dua) desa dan Jumlah Sambungan Rumah (SR) Yang Berhasil dipasang yaitu 574 SR. Yakni berupa kegiatan pembangunan baru bagi daerah yang belum memiliki layanan air minum serta pengembangan maupun peningkatan melalui DAK Afirmasi senilai Rp. 1.023.850.000,- (Satu Milyar Dua Puluh Tiga Juta Delapan ratus Lima Puluh Ribu Rupiah). Di samping itu, terdapat juga dana DAK Penugasan Bidang Air Minum senilai Rp. 2.527.890.000,- (Dua Milyar Lima Ratus Dua Puluh Tujuh Juta Delapan Ratus Delapan Sembilan Puluh Ribu Rupiah).

Penangan pada tahun 2021 ini berkontribusi terhadap Indikator Kinerja Utama Persentase Rumah Tangga Pengguna Jaringan Air Bersih/Air Minum, yakni naik menjadi 88,32% dari kondisi tahun 2019 yang hanya sebesar 86,10% dari jumlah penduduk Kabupaten Dompu yang sebesar 238.207 jiwa.

Pada Tahun 2021, jumlah anggaran kegiatan pengembangan jaringan distribusi dan sambungan rumah untuk kegiatan Tematik kemiskinan dan kegiatan Tematik Sunting senilai Rp. 6.257.899.873,- (Enam Milyar Dua Ratus Lima Puluh Tujuh Juta Delapan ratus Sembilan Puluh Sembilan Ribu Delapan Ratus Tujuh Puluh Tiga Rupiah) yang belokasi di Desa Sukadamai Kec. Manggelewa 200 Jiwa, Desa Kampasi

Meci Kec. Mmanggelewa 200 Jiwa, Desa Tambora Kec. Pekat 500 Jiwa, Desa Nangamiro Kec. Pekat 720 Jiwa, Desa Pekat Kec. Pekat 200 Jiwa, Desa Beringin Jaya Kec. Pekat 200 Jiwa, Desa Banggo Kec. Manggelewa 200 Jiwa, Desa Nusa Jaya Kec. Manggelewa 300 Jiwa, Desa Lepadi Kec. Pajo 200 Jiwa. Pembangunan Sumur dalam terlindungi di Desa Marada Kec. Hu'u 200 Jiwa, Desa Sori Utu Kec. Manggelewa 200 Jiwa, Desa Lanci Jaya Kec. Manggelewa 300 Jiwa, Penambahan Sumur dalam terlindungi/ broncap tering di Desa Adu Kec. Hu'u 200 Jiwa, Desa Sorinomo Kec. Pekat 200 Jiwa, Desa Kadindi Kecamatan Pekat 200 Jiwa dan Desa Nangakara Kec. Pekat 200 Jiwa, Pengembangan Jaringan Distribusi dan Sabungan Rumah di Desa Serakapi Kec. Woja. Pembangunan sumur dalam terlindungi, Desa Hu'u Kec. Hu'u 600 Jiwa, Desa Jambu Kec. Pajo 200 KK, Kelurahan Kandai I Kec. Dompus 200 Jiwa Desa Riwo Kec. Woja 200 Jiwa dan Desa Mumbu Kec. Woja 200 Jiwa.

D. Urusan Perumahan dan Kawasan Pemukiman

Pertumbuhan penduduk yang semakin meningkat mengakibatkan kebutuhan akan kawasan perumahan dan permukiman semakin meluas. Hal tersebut membutuhkan penataan kawasan perumahan dan permukiman yang baik dan benar, sehingga tidak menimbulkan kawasan yang tidak layak huni atau kawasan kumuh.

Peningkatan kualitas bangunan rumah yang layak huni, pembangunan jalan perumahan dan drainase yang memadai, serta pembangunan sanitasi (IPAL Komunal, MCK, dan sampah) yang layak, merupakan program yang harus ditingkatkan oleh Pemerintah Daerah, sehingga kualitas lingkungan masyarakat dapat ditingkatkan.

Tabel 2. 40 Realisasi Capaian Indikator Perumahan Rakyat dan Kawasan Permukiman Kabupaten Dompus 2017 - 2021

INDIKATOR	TAHUN				
	2017	2018	2019	2020	2021
Persentase Rumah Layak Huni	74	76	78	80,65	82,25
Backlog Kepenghunan	7,57	7,52	7,48	7,47	7,44
Cakupan Lingkungan Yang Sehat dan Aman yang didukung dengan PSU	77	78,4	84,5	85	86,9
Persentase Permukiman Layak Huni	62	63,7	66,4	66,5	67,8
Cakupan pelayanan bencana kebakaran kabupaten/kota	13,42	13,42	13,42	13,42	13,42
Tingkat waktu tanggap (response time rate) daerah layanan Wilayah Manajemen Kebakaran (WMK)	100	100	100	100	100

Sumber : Badan Perencanaan Pembangunan Daerah dan Litbang Kabupaten Dompus Tahun 2022

E. Urusan Ketentraman, Ketertiban Umum dan Perlindungan Masyarakat

Pelaksanaan pembangunan infrastruktur di daerah harus diiringi dengan kondisi keamanan, sosial, dan politik yang stabil di daerah. Stabilitas keamanan, sosial, dan politik yang stabil dapat mendorong percepatan pembangunan dan pertumbuhan investasi di daerah.

Iklim daerah yang kondusif dan stabil perlu dibangun dan diwujudkan diantaranya melalui pembinaan terhadap instansi penegak keamanan, organisasi masyarakat, LSM, dan organisasi lainnya. Pembinaan terhadap organisasi masyarakat tersebut perlu dilakukan, agar tumbuh kesadaran di masyarakat akan pentingnya kehidupan masyarakat yang tertib dan aman.

Tabel 2. 41 Realisasi Capaian Indikator Ketentraman, Ketertiban Umum dan Perlindungan Masyarakat Kabupaten Dompu 2017 - 2021

INDIKATOR	TAHUN				
	2017	2018	2019	2020	2021
Jumlah Kejadian Konflik Yang Tertangani	100	100	100	100	100
Cakupan Penanganan Perkembangan Faham Radikal di Masyarakat yang teridentifikasi	100	100	100	100	100
Penurunan Daerah Rawan Konflik	100	100	100	100	100
Indeks Demokrasi	100	100	100	100	100
Persentase Daerah Siaga Bencana	12	15	19,75	19,75	19,75
Persentase Korban Bencana Yang Tertangani	21	35	55	100	100
Prosentase pelanggaran Peraturan Daerah yang terselesaikan	90	93	100	100	100

Sumber : Badan Perencanaan Pembangunan Daerah dan Litbang Kabupaten Dompu Tahun 2022

F. Urusan Sosial

Pemasalahan sosial khususnya para Penyandang Masalah Kesejahteraan Sosial (PMKS) menjadi perhatian Pemerintah Daerah Kabupaten Dompu yang harus diselesaikan. Beberapa upaya yang telah dilaksanakan oleh Pemerintah Daerah Kabupaten Dompu dalam rangka peningkatan kualitas pelayanan terhadap penyandang PMKS, diantaranya yaitu memperluas jangkauan pelayanan sosial bagi penyandang masalah kesejahteraan sosial, meningkatkan prasarana dan sarana kesejahteraan sosial, dan meningkatkan peran serta potensi sumber daya kesejahteraan sosial.

Tabel 2. 42 Realisasi Capaian Indikator Urusan Sosial Kabupaten Dompu Tahun 2017 - 2021

INDIKATOR	TAHUN				
	2017	2018	2019	2020	2021
Persentase PMKS yang tertangani	37,47	41	79	92,5	84,6
Persentase PSKS Aktif	70,29	73,61	73,61	73,61	100

Sumber : Badan Perencanaan Pembangunan Daerah dan Litbang Kabupaten Dompu Tahun 2022

Berdasarkan tabel di atas dapat kami jelas capaian realisasi dari Presentase PMKS yang terentaskan tahun 2021 dengan jumlah Target Penyandang Masalah Kesejahteraan Sosial (PMKS) Tahun 2021 berjumlah 16.400 KPM atau (88,90%) adapun Jumlah capaian PMKS yang di beri bantuan dengan berbagai Program dan Kegiatan yang dilaksanakan oleh Dinas Sosial Kabupaten Dompu Tahun 2021 sejumlah 16.400 KPM atau (88,90%) dari target yang di tentukan. Dari 16.400 KPM yang di targetkan Dinas Sosial Kabupaten Dompu tahun 2021 sebanyak 16.471 KPM dialokasikan dari Anggaran Pendapatan Belanja Negara (APBN) dan 349 KPM di alokasikan dari Anggaran Pendapatan Belanja Daerah (APBD).

Adapun Program Kegiatan yang mendukung tercapainya adalah program Perlindungan Jaminan Sosial sebanyak 16.000 KPM melalui Program Keluarga Harapan (PKH) dan Program Bantuan Pangan Non Tunai (BPNT) sedangkan pada Program Pelayanan Rehabilitasi Sosial sebanyak 158 KPM Penyandang Disabilitas, 289 KPM Lanjut Usia Terlantar, 24 KPM Anak Terlantar yang di tangani dengan Anggaran Pendapatan Belanja Negara (APBN) yang ada pada Lembaga Kesejahteraan Sosial Anak (LKSA) Lembaga Kesejahteraan Sosial Lanjut Usia (LKSLU) serta Lembaga Kesejahteraan Sosial (LKS) Disabilitas yang ada di Kabupaten Dompu. sedangkan melalui Program Pemberdayaan Sosial dengan Kegiatan Fasilitas Pemberdayaan Sosial bagi Keluarga Miskin Melalui Kelompok Usaha Bersama sebanyak 349 KPM dari Anggaran Pendapatan Belanja Daerah (APBD) II.

Peningkatan peran PSKS dalam penyelenggaraan kesejahteraan sosial untuk Tahun Anggaran 2021 dari target 12 PSKS atau sebesar 100% realisasinya sebesar 100% atau 12 PSKS yakni Taruna siaga Bencana (TAGANA) sebanyak 37 orang, Tenaga Kesejahteraan Sosial Kecamatan (TKSK) 8 orang dan 3 Lembaga Kesejahteraan Sosial (LKS), 10 Lembaga Kesejahteraan Sosial Anak (LKSA), 6 Lembaga Kesejahteraan Sosial Lanjut Usia (LKSLU), 8 Lembaga Kesejahteraan Sosial

(LKS) Disabilitas dan 4 Pusat Pelayanan Kesejahteraan Sosial, Pendamping PKH 58 orang dan 2 Pekerja sosial serta 1 LK3 Dari Persentase penanganan Potensi Sumber Kesejahteraan Sosial (PSKS) Tahun 2021 meningkat dari tahun 2020 ini disebabkan adanya Alokasi Anggaran Pendapatan Belanja Negara untuk pengembangan PSKS, Sehingga sampai dengan Tahun 2021 pemberdayaan kelembagaan Potensi Sumber Kesejahteraan Sosial (PSKS) ada peningkatan. Persentasi capaian kinerja Potensi Sumber Kesejahteraan Sosial (PSKS) yang merupakan indikator sasaran dari tujuan renstra Dinas Sosial Kabupaten Dompus memperlihatkan bahwa pemberdayaan PSKS tahun 2021 ada peningkatan di banding Tahun 2020 kondisi ini dikarenakan adanya Dukungan Anggaran Dari Pusat untuk Potensi Sumber Kesejahteraan Sosial (PSKS) di Tahun 2021 karena Alokasi Anggaran baik yang bersumber dari anggaran APBN APBD 1 dan dukungan APBD 2 belum maksimal.pencapaian target kinerja pada akhir tahun Renstra dapat mencapai target sebagai mana yang telah ditetapkan.

2.1.4.2 Fokus Urusan Wajib Bukan Pelayanan Dasar

A. Urusan Tenaga Kerja

Pertumbuhan jumlah penduduk angkatan kerja harus disikapi oleh Pemerintah Daerah dengan menyediakan lapangan pekerjaan yang mampu menyerap tenaga kerja. Keterbatasan lapangan pekerjaan mengakibatkan tingkat pengangguran di daerah semakin meningkat.

Tabel 2. 43 Tabel 2.23. Realisasi Capaian Indikator Urusan Tenaga Kerja Kabupaten Dompus 2017 - 2021

INDIKATOR	TAHUN				
	2017	2018	2019	2020	2021
Persentase Peningkatan UMK	0	9,2	8,9	8,51	10,7
Persentase Tenaga Kerja yang Menjadi peserta Jamsostek	35	35	38	49	85
Persentase Perselisihan Industri yang ditangani	100	100	100	100	100
Angka pengangguran	4,93	2,1	5,3	3,28	3,1
Persentase Pencari kerja yang ditempatkan	98	98	100	92	98
Persentase pencari kerja yang bersertifikat	67	67	20	20	9

Sumber : Badan Perencanaan Pembangunan Daerah dan Litbang Kabupaten Dompus Tahun 2022

Pada tahun 2021 jumlah Tenaga Kerja yang menjadi peserta jamsostek sebanyak 7.717 orang dengan jumlah tenaga kerja di Kab. Dompu sebanyak 9.317 orang. Sedangkan pada tahun 2020 jumlah tenaga kerja yang menjadi peserta jamsostek sebanyak 2.698 orang dengan jumlah tenaga kerja di kab. Dompu sebanyak 5.202 orang. Meningkatnya capaian kinerja dipengaruhi oleh adanya ketaatan perusahaan pada aturan jaminan sosial tenaga kerja (Jamsostek) yang meningkat tajam.

Pada tahun 2021 jumlah tenaga kerja yang mengikuti pelatihan sebanyak 126 Orang dengan jumlah tenaga kerja yang di tempatkan sebanyak 249 orang. Sedangkan tahun 2020 juga dilaksanakan pelatihan dengan jumlah tenaga kerja yang mengikuti sebanyak 20 orang dengan jumlah tenaga kerja yang ditempatkan sebanyak 922 orang. Hambatan dalam pencapaian indikator kinerja tersebut adalah tidak tersedianya anggaran yang memadai untuk kegiatan pelatihan dan tidak adanya tenaga infrastruktur yang memiliki kompetensi serta mempertimbangkan kondisi pandemic Corona Virus Disease 2019 (Covid-19). Pada tahun 2021 jumlah tenaga kerja yang ditempatkan yang terdaftar pada Dinas Tenaga Kerja dan Transmigrasi Kabupaten Dompu sebanyak 249 orang dengan jumlah pencari kerja yang terdaftar sebanyak 249 orang. Sedangkan pada tahun 2020 jumlah tenaga kerja yang ditempatkan 922 orang dengan jumlah pencari kerja sebanyak 922 orang.

B. Urusan Pemberdayaan Perempuan dan Perlindungan Anak

Penyelenggaraan urusan pemberdayaan perempuan dan perlindungan anak diarahkan untuk meningkatkan peran serta perempuan dalam pembangunan daerah dan perlindungan terhadap hak-hak anak. Peningkatan peran serta perempuan dalam pembangunan daerah dilakukan melalui peningkatan kesadaran dan kesetaraan gender, peningkatan keterampilan dan pengetahuan, dan peningkatan kelembagaan perempuan dan perlindungan anak.

Terhadap capaian kinerja pemberdayaan perempuan dan perlindungan anak dapat dilihat dari capaian kinerja indikator yang terkait dengan pemberdayaan perempuan dan perlindungan anak. Indikator tersebut diantaranya yaitu persentase partisipasi perempuan di lembaga pemerintahan, rasio KDRT, persentase angkatan kerja perempuan, dan penyelesaian pengaduan perlindungan perempuan dan anak dari tindakan kekerasan.

Tabel 2. 44 Realisasi Capaian Indikator Pemberdayaan Perempuan dan Perlindungan Anak Kabupaten Dompu 2017 - 2021

INDIKATOR	TAHUN				
	2017	2018	2019	2020	2021
Rasio Kasus Kekerasan Dalam Rumah Tangga (KDRT)	1,12	0,9	1,27	0,15	0,14
Persentase Kasus Kekerasan terhadap Perempuan yang Tertangani	100	100	100	100	100
Tingkat Capaian Kabupaten/Kota Layak Anak (KLA)	184	184	515	749	928,81
Persentase Kasus Anak Korban Kekerasan yang Tertangani	100	100	100	100	100
Persentase Partisipasi Perempuan di Lembaga Pemerintah	44,82	45	47,5	44,8	38

Sumber : Badan Perencanaan Pembangunan Daerah dan Litbang Kabupaten Dompu Tahun 2022

Pengarusutamaan gender (gender mainstreaming) adalah menjadikan gender sebagai arus utama dalam pembangunan. Gender sebagai konstruksi sosial budaya yang menyebabkan perbedaan gender dan ketimpangan gender dijadikan sebagai salah satu faktor dalam perencanaan pembangunan dan kebijakan. Untuk menjadikan gender sebagai faktor atau arus utama dalam setiap perencanaan pembangunan dan kebijakan.

Capaian Kinerja Sasaran Strategis yang diukur dari Jumlah Perangkat Daerah (PD) yang melaksanakan Program/Kegiatan responsive gender di Tahun 2021 ditargetkan sebanyak 50 Perangkat Daerah (PD) yang menggunakan Gender Analisis Pathway (GAP) dan Gender Budget Statement (GBS). Pada kenyataannya hanya 35 OPD beserta 5 organisasi perempuan yang mengikuti Bimtek Penyusunan Penganggaran Responsif Gender (PPRG) dan tetap dirasakan belum maksimal apalagi bila dibandingkan di tahun 2020 hanya sebanyak 30 OPD yang telah menggunakan GAP dan GBS dalam menyusun perencanaan dan penganggaran.

Akan tetapi, respon positif yang diberikan oleh OPD-OPD terhadap penganggaran Responsif Gender ini cukup memberi nilai tambah untuk Indikator pencapaian Program Pengarusutamaan Gender di Kabupaten Dompu. Hal ini menjadi penilaian positif bagi Kementerian PPPA dan Tim Independen terhadap evaluasi APE (Anugerah Parahita Ekapraya) atas upaya pemenuhan 7 Komponen kunci Pengarusutamaan Gender (PUG) di Kabupaten Dompu, dimana awalnya direncanakan pelaksanaannya di Tahun 2021, tapi dikarenakan Negara Indonesia tengah menghadapi pandemic Covid-19 sehingga Evaluasi di tunda hingga tahun 2021.

Adapun 7 Komponen kunci penilaian APE yaitu Komitmen, Kebijakan, Kelembagaan, Sumber Daya Manusia dan Anggaran, Alat Analisis Gender, Data Gender, dan Partisipasi masyarakat.

Dengan semangat kebersamaan dan sinergitas mewujudkan 7 komponen tersebut, diharapkan Kabupaten Dompu kembali meraih penghargaan APE Tingkat Nindya di tahun 2021 mendatang.

Faktor yang mendukung Pencapaian Kinerja Indikator Kinerja Utama Sasaran Strategis tersebut adalah kebijakan pimpinan yang memadai, komitmen pimpinan Perangkat Daerah (PD) yang cukup baik, kerja sama yang baik dengan para pihak, dukungan dari para pihak dalam mendorong dan mendampingi untuk mewujudkan perencanaan dan penganggaran yang responsive gender di Kabupaten Dompu.

Tahun 2021 terjadi peningkatan kasus dibanding tahun 2020 khususnya kasus anak dari 47 kasus menjadi 55 kasus di tahun 2021. Sedangkan untuk kasus perempuan Non KDRT mengalami penurunan kasus dari 55 kasus menjadi 40 kasus di tahun 2021.

Tabel 2. 45 Jumlah Kasus Kekerasan yang Tertangani Tahun 2021

No.	Jenis Kekerasan	Tahun								Yang Tertangani	
		2020				2021				2020	2021
		Lk	Pr		Jml	Lk	Pr		Jml	2020	2021
			KDRT	Non KDRT			KDRT	Non KDRT			
1.	Fisik	0	75	55	130	0	55	40	95	130	95
2.	Psikis	0	1	0	1	0	1	0	1	1	1
3.	Seksual	0	0	4	4	0	0	5	5	4	5
4.	Penelantaran	0	19	0	19	0	5	0	5	19	5
5.	Perdagangan Orang	0	0	0	0	0	0	2	2	0	2
6.	Eksplorasi	0	0	0	0	0	0	0			0
7.	Lainnya	0	1	1	2	0	0	5			5
							61	52			
	Jumlah	0	96	60	156	0			113	156	113

Sumber : Dinas Pemberdayaan Perempuan dan Perlindungan Anak Tahun 2022

Kekerasan terhadap perempuan adalah setiap perbuatan berdasarkan perbedaan jenis kelamin yang berakibat atau mungkin berakibat sengsara atau penderitaan perempuan secara fisik, seksual, atau psikologis, termasuk ancaman perbuatan tertentu, pemaksaan atau perampokan kemerdekaan secara sewenang-

wenang, baik yang terjadi di depan umum atau di dalam kehidupan pribadi. Pada Tabel diatas dapat diketahui bahwa bentuk kekerasan terhadap perempuan yang tertinggi di tahun 2021 adalah bentuk kekerasan fisik KDRT dengan jumlah kasus sebanyak 55 kasus.

Tabel 2. 46 Jumlah Kasus yang Tertangani Berdasarkan Jenis Kelamin Tahun 2021

No.	Jenis Kekerasan	Tahun						Yang Tertangani	
		2020			2021			2020	2021
		Lk	Pr	Jml	Lk	Pr	Jml		
1.	Fisik	40	7	47	58	0	58	47	58
2.	Psikis	3	9	12	1	1	2	12	2
3.	Seksual	0	34	34	0	35	35	34	35
4.	Penelantaran	1	2	3	2	0	2	3	2
5.	Perdagangan Orang	0	0	0			0	0	0
6.	Eksplorasi	0	0	0	0	0	0	0	0
7.	Lainnya	0	1	1	0	5	5	1	5
	Jumlah	44	53	97	61	41	102	97	102

Sumber : Dinas Pemberdayaan Perempuan dan Perlindungan Anak Tahun 2022

Kekerasan terhadap anak dalam arti kekerasan dan penelantaran anak adalah semua bentuk perlakuan menyakitkan secara fisik maupun emosional, penyalahgunaan seksual, penelantaran, eksploitasi komersial atau eksploitasi lain yang mengakibatkan cedera atau kerugian nyata ataupun potensial terhadap kesehatan anak, kelangsungan hidup anak, tumbuh kembang anak, atau martabat anak-anak atau kekuasaan.

Di Tahun 2020, Capaian Kinerja Kabupaten Layak Anak (KLA) di tunda pelaksanaan evaluasinya karena pandemic Covid 19 dan di rencanakan kembali di evaluasi di Tahun 2021. Pada Tahun 2019, Kabupaten Dompu meraih penghargaan KLA Tingkat Pratama dengan nilai 668 point dan merupakan pencapaian yang telah melampaui target 500 poin. Untuk Tahun 2021 mendatang diharapkan menempati Tingkat Nindya dengan target 700-800 poin.

Beberapa Indikator KLA yang mendukung terwujudnya Kabupaten Layak Anak adalah Kelembagaan Ramah Anak, yaitu Puskesmas Ramah Anak, Sekolah Ramah Anak, Shelter Warga Forum Anak, Taman Bermain Anak, dan Kelembagaan-Kelembagaan lain yang peduli terhadap kepentingan terbaik anak Tingkat Kabupaten maupun Kecamatan serta Kelurahan/Desa, dan tidak bisa lepas dari peran stakeholder terkait dalam mewujudkan sinergitas.

Selain itu Dinas Pemberdayaan Perempuan dan Perlindungan Anak Kabupaten Dompu juga melaksanakan Pendampingan/Pembinaan terhadap Kelembagaan-Kelembagaan Anak yang berada di Tingkat Kelurahan/Desa maupun Kecamatan dan Kabupaten antara lain, 8 Kecamatan dan 81 Kelurahan/Desa, Sekolah Ramah Anak, Puskesmas Ramah Anak, Forum Anak Tingkat Kabupaten Dompu. Keberhasilan ini didukung oleh keterlibatan stakeholder yang ada dalam menopang kinerja Dinas Pemberdayaan Perempuan dan Perlindungan Anak Kabupaten Dompu.

Secara kualitas, Forum~Forum ini masih sangat membutuhkan pembinaan secara berkelanjutan. Selain dari kelembagaan ini, masih banyak kelembagaan lain yang membutuhkan pembinaan dalam rangka mewujudkan pengembangan kebijakan Kelembagaan Gender dan Anak.

C. Urusan Pangan

Penyelenggaraan urusan wajib ketahanan pangan di Kabupaten Dompu, selain berfokus kepada peningkatan ketersediaan jumlah dan peningkatan mutu pangan, Pemerintah Kabupaten Dompu juga melakukan program dalam rangka pemerataan distribusi, penganekaragaman konsumsi dan keamanan pangan, serta penguatan kelembagaan ketahanan pangan.

Tabel 2. 47 Realisasi Capaian Indikator Pangan Kabupaten Dompu 2017 - 2021

INDIKATOR	TAHUN				
	2017	2018	2019	2020	2021
Ketersediaan Stock Pangan Masyarakat (kg/kapita/tahun)	135	130	127,62	179,75	185,98
Distribusi dan Akses pangan	83	85	87	87,5	88
Kualitas konsumsi pangan yang aman berbasis sumberdaya lokal	76	76	77	78,5	79

Sumber : Badan Perencanaan Pembangunan Daerah dan Litbang Kabupaten Dompu Tahun 2022

D. Urusan Lingkungan Hidup

Keterbatasan sumber daya alam yang dimiliki oleh daerah mendorong Pemerintah Daerah harus bijaksana dalam pengelolaan sumber daya alam. Pengelolaan dan pemanfaatan sumber daya alam, baik yang dilakukan oleh masyarakat atau perusahaan, harus dilaksanakan dengan baik dan benar, agar terciptanya iklim lingkungan hidup yang sehat dan berkelanjutan.

Pencegahan dan penanggulangan kerusakan lingkungan, pengendalian

pencemaran lingkungan, dan pemulihan keualitas lingkungan hidup, merupakan kebijakan yang telah dilakukan oleh Pemerintah Daerah Kabupaten Dompu dalam mewujudkan lingkungan hidup yang sehat. Sasaran ini menunjukkan kualitas lingkungan, dalam hal ini ditandai dengan indikator indeks kualitas air sungai dan indeks kualitas udara.

Tabel 2. 48 Realisasi Capaian Indikator Lingkungan Hidup

INDIKATOR	TAHUN				
	2017	2018	2019	2020	2021
Presentase mata air yang yang terlindung dan dimanfaatkan	15	15	11	40	83,33
Cakupan pelayanan persampahan	62,78	62,78	78,85	78,85	78,85
Presentase luas RTH pada kawasan perkotaan	20	25	25	50	50

Sumber : Badan Perencanaan Pembangunan Daerah dan Litbang Kabupaten Dompu Tahun 2022

Target indeks kualitas air sungai Tahun 2021 sebagaimana telah ditetapkan di dalam RPJMD dan Renstra Dinas Lingkungan Hidup Tahun 2017-2021 adalah Kelas 1 (COD < 40,0 mg/l) dan indeks kualitas udara adalah tipe Baik (0-50 µg/Nm³). Berdasarkan hasil uji laboratorium di 10 titik sample air sungai diperoleh hasil indeks kualitas air sungai rata-rata di Kabupaten Dompu Tahun 2021 adalah tipe kelas 1 (COD < 40,0 mg/l). Hal ini sesuai dengan target yang ditetapkan, dengan demikian bahwa capaian kinerja indeks kualitas air sungai tercapai 100 persen. Demikian juga hasil uji laboratorium di 6 titik sample udara yang dilakukan bekerjasama dengan DLHK Provinsi NTB diperoleh hasil indeks kualitas udara rata-rata di Kabupaten Dompu Tahun 2021 adalah tipe Baik (0-50 µg/Nm³). Hal ini sesuai dengan target yang ditetapkan atau dengan kata lain bahwa capaian indikator kinerja indeks kualitas udara tercapai 100 persen.

Indeks kualitas air sungai pada Tahun 2019 menunjukkan bahwa terjadi konsistensi kualitas dibandingkan dengan Tahun 2018 yaitu COD < 40,0 mg/l sebesar 31,84 mg/l serta indeks kualitas udara memenuhi tipe sesuai dengan yang ditargetkan pada Tahun 2020 dan Tahun 2021 yaitu Baik (0-50 µg/Nm³) sebesar 8,69 µg/Nm³. Hasil ini berarti bahwa kualitas lingkungan di kabupaten dompu pada umumnya dalam kondisi baik. Bila dibandingkan dengan rencana target pada akhir tahun RPJMD pada Tahun 2021 yaitu Indeks Kualitas Air Sungai (IKAs) = COD < 40,0 mg/l maka capaian kinerja IKAs pada Tahun 2019 sudah tercapai, demikian pula dengan Indeks

Kualitas Udara (IKU) sejak Tahun 2018 sampai Tahun 2019 ini sudah tercapai sesuai target akhir tahun RPJMD yaitu tipe Baik dengan kisaran (0-50 $\mu\text{g}/\text{Nm}^3$). Dengan demikian untuk 2 tahun tersisa tinggal tetap dilakukan upaya pengawasan dan pengendalian serta pemulihan lingkungan guna dapat mempertahankan kondisi kualitas lingkungan.

Ada beberapa hal yang menyebabkan kondisi lingkungan di kabupaten Dompu masih baik antara lain :

1. Jumlah industri terutama skala menengah – besar masih terbatas;
2. Kebiasaan masyarakat membuang sampah sembarangan di aliran sungai relative sudah berkurang;
3. Perusahaan yang akan beroperasi di Kabupaten Dompu sudah memiliki ijin usaha yang berarti perusahaan tersebut sudah mendapat rekomendasi kelayakan sesuai dokumen lingkungan sehingga terkontrol;
4. Peran serta masyarakat dan pemerintah kabupaten dompu melalui Dinas Lingkungan Hidup Kabupaten Dompu yang terus melakukan pengawalan dan pengawasan dan pembinaan terhadap komitmen perusahaan melakukan pengendalian dan pengelolaan limbahnya.

Untuk indikator Cakupan Pelayanan Persampahan, berdasarkan data yang diperoleh dari Dinas Lingkungan Hidup Kabupaten Dompu diketahui bahwa Persentase jumlah sampah yang dikelola ditargetkan sampai dengan akhir masa RPJMD Tahun 2021 yaitu 73 persen dari potensi sampah yang ada di wilayah Kecamatan Dompu, Woja, Pajo dan Manggelewa. Jumlah Desa yang dilayani pada Tahun 2020 adalah sebanyak 21 Desa/Kelurahan di wilayah perkotaan di Kecamatan Dompu dan Kecamatan Woja terdiri dari 142.424 jiwa, 34.192 Kepala Keluarga dengan estimasi timbunan sampah 66.200 Kg/Hari atau 66,20 Ton/Hari atau 220,67 M^3 /Hari. Dari 220,67 M^3 /Hari potensi sampah perhari, yang bisa dilayani sesuai dengan potensi armada dan SDM yang tersedia adalah 174 M^3 /Hari dengan demikian capaian target pelayanan sampah sebesar 78,8 persen.

Berdasarkan target tahun 2020 bahwa persentase jumlah sampah yang dapat kelola adalah 6 persen, dengan demikian realisasi Tahun 2020 atau capaian kinerja tahun 2020 melampaui target sebesar 115,96 persen. Bila dibanding dengan realisasi tahun sebelumnya (2018), maka realisasi Tahun 2020 lebih tinggi dari realisasi Tahun

2018 sebesar 77,90 persen dari target 65 persen dengan capaian kinerja sebesar 119,80 persen. Walaupun capaian target Tahun 2021 lebih tinggi dibanding dengan Tahun 2020 namun capaian kinerjanya sedikit lebih kecil dimana Tahun 2020 sebesar 119,80 persen sedangkan Tahun 2021 menurun sebesar 115,96 persen.

Bila dibandingkan dengan target akhir tahun Renstra yaitu Tahun 2021, hal ini juga sudah melampaui target yaitu sebesar 73 persen dengan tingkat capaian kinerja sebesar 108 persen. Walaupun sudah melampaui target, namun demikian kondisi armada yang semakin tua, dari 14 armada yang ada, 9 diantaranya (64,29%) sudah melampaui umur ekonomis yaitu lebih dari 5 tahun. Oleh karena itu program ke depan perlu dilakukan peremajaan armada. Pada Tahun 2020 sudah dilakukan perluasan wilayah pelayanan dari 21 Desa/Kelurahan di Kecamatan Dompu dan Woja menjadi 28 Desa/Kelurahan di lima Kecamatan Dompu, Woja, Pajo, Manggelewa dan Kempo. Oleh karena itu menambah atau peremajaan armada menjadi keniscayaan.

Persentase luas Ruang Terbuka Hijau (RTH) yang ditargetkan sampai dengan Tahun 2021 adalah 100 persen yaitu 30 persen dari luas wilayah perkotaan terdiri dari 10 persen RTH privat dan 20 persen RTH Publik. Luas wilayah perkotaan adalah 6.367 Ha, sehingga 30 persen dari luas wilayah perkotaan adalah 1.901 Ha terdiri dari 66,7 Ha (10%) RTH Privat dan 1.264 Ha (20%) RTH Publik. Target Tahun 2020 sesuai Renstra adalah 80 persen dari luas RTH (30%) seluas 1.520,8 Ha. RTH yang sudah terealisasi sampai dengan Tahun 2018, sudah tercapai target 10 persen RTH Privat seluas 506,93 Ha bahkan sudah terlampaui. Sementara RTH Publik yang ditargetkan seluas 1.013,87 Ha baru tercapai setengah dari target (50%) seluas 506,93 Ha. Untuk mencapai target sesuai Renstra (80%) harus menambah luas RTH seluas 304,16 Ha.

Bila dibandingkan dengan rencana target luas RTH pada akhir tahun Renstra Tahun 2021 yaitu 100 persen (30% dari luas wilayah perkotaan) maka capaian kinerja RTH pada Tahun 2021 baru mencapai 50 persen dari target. Dengan demikian untuk 1 atau 2 tahun tersisa harus dapat dilakukan upaya pengalokasian anggaran untuk penyediaan/pembebasan lahan baru seluas 887,14 Ha. Namun demikian walaupun luas RTH Publik baru mencapai 50 persen dari target, apabila digabung dengan RTH Privat maka luas RTH sudah mencapai target bahkan lebih dari 100 persen.

E. Urusan Administrasi Kependudukan dan Catatan Sipil

Penyelenggaraan urusan wajib administrasi kependudukan dan pencatatan sipil

bertujuan untuk menciptakan tertib administrasi kependudukan, menciptakan data dan informasi kependudukan yang akurat dan akuntabel, serta memberikan pelayanan prima di bidang kependudukan dan pencatatan sipil.

Tabel 2. 49 Realisasi Capaian Indikator Administrasi Kependudukan dan Catatan Sipil Kabupaten Dompu 2017 - 2021

INDIKATOR	TAHUN				
	2017	2018	2019	2020	2021
Cakupan Kepemilikan KTP-el dibanding Jumlah Wajib KTP-el	96,38	96,57	98,31	99	99,37
Presentase Kepemilikan KK dibanding Jumlah Keluarga	82,71	80,86	84,88	98,59	99,45

Sumber : Badan Perencanaan Pembangunan Daerah dan Litbang Kabupaten Dompu Tahun 2022

Capaian Indikator cakupan kepemilikan KTP-el dibanding wajib KTP-el sebesar 99,37 persen dan persentase kepemilikan KK dibanding jumlah keluarga sebesar 99,45 persen, itu disebabkan karena sudah terlaksananya Program KTP-el berbasis NIK secara menyeluruh, implementasi penyelenggaraan prosedur dan mekanisme pelayanan sudah membaik, sudah dipahami dengan baik oleh masyarakat, penyelenggaraan koordinasi dengan instansi terkait terlaksana dengan baik, dan pada Tahun 2021 terjadi peningkatan capaian besar 0,37 persen menjadi 99,37 persen dengan target sebesar 96,35 persen untuk indikator cakupan kepemilikan KTP-el dibanding Wajib KTP-el sedangkan untuk indikator kinerja persentase kepemilikan KK dibanding jumlah keluarga pada Tahun 2021 peningkatan capaian kinerja sebesar 0,86 persen menjadi 99,45 persen dari target sebesar 96,35 persen. Hal ini menunjukkan bahwa cakupan kepemilikan dalam Dafdud telah melampaui target Daerah maupun target Nasional.

F. Urusan Pemberdayaan Masyarakat dan Desa

Kewenangan daerah dalam penyelenggaraan urusan wajib di bidang pemberdayaan masyarakat dan desa meliputi penyelenggaraan penataan desa, fasilitas kerjasama, pembinaan dan pengawasan penyelenggaraan dan administrasi desa serta pemberdayaan lembaga kemasyarakatan desa.

Tabel 2. 50 Realisasi Capaian Indikator Pemberdayaan Masyarakat dan Desa Kabupaten Dompu 2017 - 2021

INDIKATOR	TAHUN				
	2017	2018	2019	2020	2021
Persentase Desa Dengan Tata Kelola Pemerintahan Yang Baik Meliputi RPJMDes, RKPDes dan APBDDes tepat waktu	65	100	90	100	100
Persentase Desa dengan Peningkatan Kapasitas Anggota BPD	65	100	100	100	100
Persentase BUMDes yang Berkembang	65	65	70	75	86
Persentase Desa yang Memanfaatkan TTG	35	35	50	70	70
Persentase Swadaya Masyarakat terhadap Program pemberdayaan masyarakat	60	80	80	80	80

Sumber : Badan Perencanaan Pembangunan Daerah dan Litbang Kabupaten Dompu Tahun 2022

Secara geografis, Kabupaten Dompu terdiri dari 8 Kecamatan, 72 Desa dan 9 Kelurahan. Berdasarkan data yang diperoleh dari Indeks Desa Membangun Kementerian Desa, Pembangunan Daerah Tertinggal dan Transmigrasi, dari total 72 Desa di Kabupaten Dompu, diketahui bahwa 5 Desa atau 6,94 persen berstatus sebagai Desa Mandiri, 29 Desa atau 40,27 persen berstatus sebagai Desa Maju, dan sisanya 38 Desa atau sebesar 52,27 persen masih berstatus sebagai Desa Berkembang. Berdasarkan data yang diperoleh dari Dinas Pemberdayaan Masyarakat dan Pemerintahan Desa, diketahui bahwa dari 72 Desa di Kabupaten Dompu seluruhnya telah menyusun RPJMDes, RKPDes dan APBDdes sehingga realiasi capaian kinerja untuk indikator ini sebesar 100 persen.

Tabel 2. 51 Klasifikasi BUM Desa di Kabupaten Dompu

No.	Kecamatan	Jumlah BUM Desa	Klasifikasi BUM Desa		
			Maju	Berkembang	Pemula
1.	Dompu	9	6	1	2
2.	Woja	11	-	4	7
3.	Pajo	6	-	6	-
4.	Hu'u	8	-	8	-
5.	Manggelewa	12	-	12	-
6.	Kempo	8	1	7	-
7.	Kilo	6	1	4	1
8.	Pekat	12	3	9	-
	Jumlah	72	11	51	10

Sumber : Dinas Pemberdayaan Masyarakat dan Pemerintahan Desa Tahun 2022

Untuk indikator Persentase BUMDes yang berkembang, diketahui bahwa jumlah BUMDes di Kabupaten Dompu sejumlah 72 BUMDes yang tersebar di seluruh wilayah kecamatan Kabupaten Dompu. Berdasarkan klasifikasinya, BUMDes di Kabupaten Dompu didominasi oleh BUMDes dengan kategori berkembang sejumlah 51 BUM Desa, sisanya 11 BUM Desa berkategori maju, dan 10 BUM Desa dengan kategori pemula. Sebagai upaya dalam mendukung percepatan dan keberhasilan program unggulan Pemerintah Daerah, Pemerintah Kabupaten Dompu telah mengalokasikan anggaran sebesar Rp. 400.000.000,- untuk 8 (delapan) BUMDes terbaik yang tersebar di 8 Kecamatan sebagai BUMDes percontohan dalam upaya peningkatan kelembagaan dan bantuan permodalan BUMDes, serta Rp. 200.000.000,- dialokasikan untuk kegiatan pelatihan dalam upaya peningkatan kemampuan dan kapasitas pengurus BUMDes. Penetapan 8 BUMDes percontohan ini setelah sebelumnya Pemerintah Kabupaten Dompu telah membentuk Tim Pemantau kinerja 72 BUMDes yang ada di Kabupaten Dompu. Adapun aspek yang dinilai berupa kelembagaan BUMDes, serta progres pengelolaan anggaran Negara melalui ADD.

G. Urusan Pengendalian Penduduk dan Keluarga Berencana

Pengendalian pertumbuhan penduduk dapat dilakukan diantaranya melalui penyelenggaraan program keluarga berencana. Pengendalian angka kelahiran di masyarakat diharapkan dapat mewujudkan pertumbuhan penduduk yang seimbang dan meningkatkan kualitas keluarga.

Kinerja urusan wajib pengendalian penduduk dan keluarga berencana dapat diukur diantaranya melalui indikator TFR, CPR, *Unmet need*, Cakupan MKJP, Kehamilan yang tidak diinginkan dari WS 15-49 tahun, Persentase Poktan terintegrasi, dan ASFR 15 – 19 Tahun.

Tabel 2. 52 Realisasi Capaian Indikator Pengendalian Penduduk dan Keluarga Berencana Kabupaten Dompu 2017 - 2021

INDIKATOR	TAHUN				
	2017	2018	2019	2020	2021
TFR	2,5	1,6	1,6	3,02	3,02
CPR	80,18	77,23	79,2	83,47	83
Unmet need	9,65	11,65	11,1	8,96	9,53
Cakupan MKJP	32,57	45,9	46,63	47,24	47,63
Persentase Poktan terintegrasi	87	89	95	95	95
ASFR 15-19 Tahun	47,64	55,13	60,4	50,02	51,6

Sumber : Badan Perencanaan Pembangunan Daerah dan Litbang Kab Dompu Tahun 2022

H. Urusan Perhubungan

Ketersediaan prasarana dan sarana transportasi memberikan kemudahan dalam distribusi barang atau jasa dari suatu daerah ke daerah lainnya. Selain itu, pertumbuhan kendaraan pribadi dan angkutan umum di Kabupaten Dompu, harus diiringi dengan pembangunan sarana jalan dan jembatan yang memadai, sehingga mobilisasi barang dan jasa dapat berjalan dengan lancar.

Tabel 2. 53 Realisasi Capaian Indikator Perhubungan Kabupaten Dompu Tahun 2017 - 2021

INDIKATOR	TAHUN				
	2017	2018	2019	2020	2021
Persentase Kendaraan Umum dan Barang yang uji KIR	17,37	20	25	30	40
Persentase Pelanggaran KIR bagi Kendaraan Angkutan Umum dan Barang	25	20	16	12	10
Persentase Rekomendasi Ijin Trayek Angkutan Umum dan Barang	62,5	79	87	88	90
Cakupan Prasarana Perhubungan Laut & Darat	45	45	45	45	45
Cakupan Sarana Prasarana Balai PKB	50	50	50	50	50

Sumber : Badan Perencanaan Pembangunan Daerah dan Litbang Kabupaten Dompu Tahun 2022

I. Urusan Komunikasi dan Informatika

Penyelenggaraan urusan wajib di bidang komunikasi dan informatika menjadi hal yang strategis bagi daerah. Dengan semakin pesatnya perkembangan sistem informasi dan teknologi, hal tersebut memberikan dampak dan perubahan dalam penyelenggaraan pemerintah daerah. Beberapa urusan di bidang pemerintahan telah diselenggarakan melalui sistem informasi, dengan tujuan untuk mempercepat pelayanan publik di masyarakat.

Pemerintah Kabupaten Dompu telah memiliki situs resmi yang dapat diakses melalui alamat www.dompukab.go.id dan juga terdapat sub domain yang dikelola oleh masing-masing perangkat daerah. Selain itu, untuk meningkatkan kesadaran masyarakat dalam penggunaan sistem informasi, Pemerintah Kabupaten Dompu telah melakukan pemberdayaan dan pengembangan Kelompok Informasi Masyarakat (KIM) di Tingkat Kecamatan.

Tabel 2. 54 Realisasi Capaian Indikator Komunikasi dan Informatika Kabupaten Dompu Tahun 2017 - 2021

INDIKATOR	TAHUN				
	2017	2018	2019	2020	2021
Persentase Dinas dan Badan yang memiliki website	25	45	76	83	100
Persentase Dinas dan Badan yang melakukan pelayanan melalui aplikasi sistem informasi	42	42	63	63	65
Cakupan pengembangan dan pemberdayaan Kelompok Informasi Masyarakat di Tingkat Kecamatan	75	75	87,5	87,5	100

Sumber : Badan Perencanaan Pembangunan Daerah dan Litbang Kabupaten Dompu Tahun 2022

Pada Tahun 2021 hasil evaluasi indikator capaian kinerja dengan persentase peningkatan Instansi Pemerintah Kabupaten Dompu yang memiliki *website* adalah 100 persen ini artinya telah memenuhi target yang ditetapkan, yang mana persentase Dinas dan Badan yang memiliki *website* pada tahun 2021 dengan target sebesar 100 persen dan pada tahun 2021 realisasi sebesar 100 persen dengan demikian terdapat peningkatan sebesar 17 persen dari tahun 2020 sebesar 83 persen. Berdasarkan rekapitulasi Laporan Hasil monitoring Dinas Komunikasi dan Informatika di Tahun 2021 Terdapat 33 Organisasi Perangkat Daerah (OPD) yang telah memiliki *website* dimana telah bertambah sebanyak 24 persen yang sebelumnya sejumlah 25 OPD pada tahun 2019, Dengan demikian realisasi indikator telah sesuai target yaitu sejumlah 100 persen atau 33 OPD pada tahun 2021. Permasalahan yang dihadapi terhadap keberhasilan capaian Indikator Dinas dan Badan yang memiliki *website*, yaitu Dinas/Instansi pada awal tahun biasanya belum melakukan perpanjangan *Hosting* disebabkan anggaran belum terealisasi.

Hasil evaluasi capaian kinerja indikator Persentase Dinas dan Badan yang melakukan pelayanan melalui aplikasi sistem informasi sebesar 65 persen artinya indikator ini telah melebihi target, dimana dari target Persentase Dinas dan Badan yang melakukan pelayanan melalui aplikasi sistem informasi sebesar 50%. Berdasarkan rekapitulasi laporan hasil monitoring Dinas Komunikasi dan Informatika di Tahun 2021 telah terdapat 21 OPD yang menggunakan aplikasi sistem informasi dalam melakukan pelayanan publik. Dengan demikian capaian realisasi indikator telah melampaui target. Capaian hasil monitoring Tahun 2021 jika dibandingkan dengan tahun sebelumnya, Persentase Dinas dan Badan yang melakukan pelayanan melalui aplikasi sistem informasi tidak terjadi peningkatan yaitu 63 persen.

Faktor-faktor yang mempengaruhi keberhasilan pencapaian Indikator Dinas dan Badan yang melakukan pelayanan melalui aplikasi sistem informasi, yaitu karena terlaksananya

kerjasama dengan daerah lain (MOU) yang memberikan bantuan berupa aplikasi-aplikasi yang di butuhkan serta adanya surat keputusan Bupati nomor 800/04/Diskominfo/2021 Tentang koordinasi pengembangan *website* dan sistem informasi pemerintah.

J. Urusan Koperasi, Usaha Kecil, dan Menengah

Peningkatan dan pemberdayaan koperasi, usaha kecil, dan menengah merupakan langkah strategis yang dilakukan daerah dalam meningkatkan peran ekonomi kerakyatan. Pertumbuhan koperasi, usaha kecil, dan menengah di daerah, dapat meningkatkan kemandirian dan kesejahteraan masyarakat.

Keberadaan koperasi, usaha kecil, dan menengah di tengah masyarakat, merupakan wadah untuk berinovasi dan memberikan nilai tambah bagi produk-produk unggulan yang ada di daerah masing-masing, sehingga dapat memberikan kontribusi terhadap PDRB kabupaten dan penyerapan tenaga kerja.

Tabel 2. 55 Realisasi Capaian Indikator Koperasi Usaha Kecil dan Menengah Kabupaten Dompu Tahun 2017 - 2021

INDIKATOR	TAHUN				
	2017	2018	2019	2020	2021
Nilai PDRB Sektor Koperasi dan UMKM	168	177	180	175	191,5
Persentase Koperasi Yang Meningkat SHU	19,19	23,33	24,92	8,77	21,55
Peningkatan Nilai Omset UMKM	107	158	175	110	173,681

Sumber : Badan Perencanaan Pembangunan Daerah dan Litbang Kabupaten Dompu Tahun 2022

Tolak ukur capaian tujuan Meningkatkan Pertumbuhan Sektor Koperasi dan UMKM terhadap Perekonomian Daerah adalah dengan indikator Nilai PDRB Sektor Koperasi dan UMKM. Pada Tahun 2021, nilai PDRB sektor Koperasi dan UMKM ditargetkan sebesar 191 miliar dan terealisasi 191,50 miliar atau capaian kinerjanya 100,26 persen. Pencapaian kinerja Tahun 2021 jika dibandingkan dengan target kinerja akhir tahun Renstra tercatat 100,26 persen dari nilai PDRB yang ditargetkan sebesar 191 miliar. Ini berarti telah melebihi target sebanyak 0,50 miliar (0,26 persen).

Berdasarkan hasil *release* dari Badan Pusat Statistik (BPS) Kabupaten Dompu, bahwa peningkatan nilai PDRB Tahun 2021 ini akibat dari positifnya pertumbuhan ekonomi Kabupaten Dompu, khusus Bidang Koperasi dan UMKM yang mencapai

angka 3,9%, dari keseluruhan bidang sebesar 1,68%. Peningkatan pertumbuhan ekonomi ini sebagai hasil dari upaya pemerintah yang telah menggiatkan aktivitas ekonomi masyarakat, baik pada saat Pandemi Covid-19 maupun pasca nya, agar memiliki kemandirian melalui kebijakan stimulus ekonomi yaitu : mendorong pemberdayaan UMKM dan IKM untuk tetap berproduksi, produk dalam JPS menggunakan produk UMKM/IKM berbasis sumber daya lokal.

Pada Tahun 2020, Pemerintah Republik Indonesia, melalui Kementerian Koperasi dan UKM RI, dengan Program Bantuan Pelaku Usaha Mikro (BPUM) telah menyalurkan dana bantuan kepada 12.000 orang pelaku usaha mikro yang ada di kabupaten Dompu senilai Rp. 28.800.000.000,- (dua puluh delapan miliar delapan ratus juta rupiah). Sedangkan pada Tahun 2021, bantuan telah diberikan kepada 36.000 orang pelaku usaha mikro senilai Rp. 43.200.000.000,- (empat puluh tiga miliar dua ratus juta rupiah). Bantuan ini dinilai cukup memberikan pengaruh bagi keberlangsungan aktivitas usaha masyarakat.

Tolak ukur capaian Sasaran Meningkatnya Pengelolaan Kelembagaan Koperasi adalah dengan Indikator Kinerja Persentase Koperasi yang Meningkatkan SHU. Pada tahun awal Renstra, jumlah koperasi terdapat sebanyak 297 koperasi. Pada Tahun 2021, jumlah koperasi yang meningkat SHU ditargetkan sebanyak 60 koperasi atau 20,20 persen dan terealisasi sebanyak 64 koperasi atau 21,55 persen dari 297 koperasi dengan capaian kinerja pada Tahun 2021 sebesar 107 persen. Pencapaian kinerja Tahun 2021 jika dibandingkan dengan target kinerja akhir tahun Renstra tercatat 107 persen. Ini berarti telah melewati target sebanyak 4 (empat) koperasi dari target akhir Renstra sebanyak 60 koperasi atau 20,20 persen. Daftar koperasi yang meningkat SHU Tahun 2021 dapat dilihat pada tabel berikut ini :

Tabel 2. 56 Daftar Koperasi yang Meningkatkan SHU Tahun 2021

No.	Nama Koperasi / KUD	Sisa Hasil Usaha (SHU)		
		SHU 2021	SHU 2020	Meningkat
(1)	(2)	(3)	(4)	(5)
1.	Sehat	513.343.911	467.651.799	45.692.112
2.	Mawar	35.432.887	19.090.000	16.342.887
3.	Krida	97.876.567	5.360.482	92.516.085
4.	Gembala	76.776.898	63.104.730	13.672.168
5.	Mori Sama	30.941.000	29.342.900	1.598.100
6.	Sejahtera	771.893.647	754.764.841	17.128.806
7.	Rukun	45.654.330	5.484.494	40.169.836

No.	Nama Koperasi / KUD	Sisa Hasil Usaha (SHU)		
		SHU 2021	SHU 2020	Meningkat
(1)	(2)	(3)	(4)	(5)
8.	Pengayoman I	408.374.748	327.061.750	81.312.998
9.	Karper	51.802.812	42.311.743	9.491.069
10.	Al- Huda	30.987.679	27.275.900	3.711.779
11.	Ketapang	20.884.659	8.542.164	12.342.495
12.	Nuansa Perkasa	123.245.800	115.500.000	7.745.800
13.	Lespel	253.371.460	191.909.395	61.462.065
14.	Gapura Mas	4.532.109	1.004.500	3.527.609
15.	Harapan Baru	32.005.250	12.039.950	19.965.300
16.	Kita	25.091.015	22.942.475	2.148.540
17.	Patuh Kayun	11.560.908		11.560.908
18.	Bina Karya Mandiri Dompus	55.098.800	18.936.718	36.162.082
19.	Bhakti Karya	33.243.585	19.087.403	14.156.182
20.	Samakai	82.472.104	73.122.890	9.349.214
21.	Maju Jaya Mandiri	9.980.375	8.957.700	1.022.675
22.	Dear Sareah Sejahtera	2.848.000		2.848.000
23.	Ramanda	27.422.500	25.807.500	1.615.000
24.	Prima Gratia Sejahtera	7.322.800		7.322.800
25.	Sumber Baru	15.494.000	14.399.577	1.094.423
26.	Al Fa Rizki	7.013.200		7.013.200
27.	Mandiri Jaya Utama	9.038.950	1.888.000	7.150.950
28.	Amanah	343.316.660	332.565.026	10.751.634
29.	Prima Dana Mandiri Dompus	12.164.500	1.902.250	10.262.250
30.	Mitra Cipta Perdana	7.345.250		7.345.250
31.	Bina Cahaya Bersama	8.231.250		8.231.250
32.	Karya Jaya Sejahtera Dompus	8.154.500	2.241.250	5.913.250
33.	Rizki Rinjani Mandiri Dompus	9.967.675	8.836.675	1.131.000
34.	Mentari	87.656.778		87.656.778
35.	Bali Tambora	12.900.000	954.507	11.945.493
36.	Soko Agung	3.425.550	1.452.750	1.972.800
37.	Karya Bersama	143.684.207	71.439.500	72.244.707
38.	Dina Mika	21.260.280	20.983.480	276.800
39.	Hasrat	4.325.430	1.734.200	2.591.230
40.	Harapan Kita	34.254.000	5.648.000	28.606.000
41.	Mantika Sejahtera	5.465.443	3.467.000	1.998.443
42.	Roa Rumu	6.892.205	5.975.535	916.670
43.	Sinar Wawo	85.638.670	48.593.400	37.045.270
44.	Istana Angin Laut	19.879.877	3.375.070	16.504.807
45.	Nggajah Berseri	34.353.340	21.411.892	12.941.448
46.	Pesisir Pantai	20.987.500	17.257.500	3.730.000
47.	Mawar Merah	5.620.789	4.321.616	1.299.173
48.	Curi Mori	29.087.650	2.390.443	26.697.207

No.	Nama Koperasi / KUD	Sisa Hasil Usaha (SHU)		
		SHU 2021	SHU 2020	Meningkat
(1)	(2)	(3)	(4)	(5)
49.	Babussalam	29.876.540	6.980.770	22.895.770
50.	Kartika Nasional	144.618.198	130.455.486	14.162.712
51.	Primkoppol	2.980.285.378	2.645.564.323	334.721.055
52.	Mitra Tambora	2.546.980		2.546.980
53.	Doro Pajo Lepadi	380.000		380.000
54.	Kaka Perkasa Dompu	7.504.250	4.792.250	2.712.000
55.	Dompu Agrobisnis Indonesia	134.921.623		134.921.623
56.	Sumber Jaya Makmur Dompu	6.167.500	585.000	5.582.500
57.	Bahari Bersama	2.321.879	1.984.198	337.681
58.	Indonesia Satu Hati	6.549.089		6.549.089
59.	AsJad Sejahtera Bersama	6.060.000		6.060.000
60.	Zikrul Sinar Abadi	7.571.135	1.199.250	6.371.885
61.	Matahari Bersinar Jaya	1.090.000		1.090.000
62.	Karyawan Sukses Mantap Sejahtera	19.309.879		19.309.879
63.	Harapan Masa Depan Bersama	15.430.090		15.430.090
64.	Garuda Tani Makmur	23.109.800	11.392.565	11.717.235
	Jumlah SHU Yang Meningkatkan			1.462.973.042

Sumber : Data Hasil Olahan Keragaan Koperasi per 31 Desember 2021 dari Bidang Pembinaan Koperasi

Gambaran perolehan SHU koperasi se Kabupaten Dompu dari Tahun 2016 sampai dengan Tahun 2021 dapat dilihat pada tabel berikut :

Tabel 2. 57 Rekapitulasi Karagaan SHU Koperasi se-Kabupaten Dompu Tahun 2016-2021

No.	Tahun	Jumlah Koperasi RAT	Jumlah Koperasi Yang Meningkatkan SHU	Total Jumlah SHU Yang Meningkatkan	Total Jumlah Seluruh SHU
1.	2016	80	63	2,244,069,428	7,233,120,957
2.	2017	86	57	1,417,541,185	6,911,536,382
3.	2018	91	69	2,438,347,613	7,148,702,757
4.	2019	107	74	1,471,887,355	6.356.456.891
5.	2020	101	86	1.324.690.464	7.681.147.355
6.	2021	105	64	1.462.973.042	8.134.453.366

Sumber : Dinas Koperasi dan UMKM Kabupaten Dompu Tahun 2022

Tolak ukur capaian sasaran meningkatnya daya saing UMKM adalah peningkatan nilai Omzet UMKM. Pada Tahun 2021, nilai omzet UMKM ditargetkan sebesar 173 miliar

dan terealisasi sebesar 173,68 miliar, sehingga capaian kinerja pada Tahun 2021 sebesar 100,35%. Pencapaian kinerja Tahun 2021 jika dibandingkan dengan target kinerja akhir tahun renstra tercatat 100,35%. Ini berarti sudah melewati target sebanyak Rp. 681.480.000,- atau (0,35%). Gambaran rekapitan perolehan nilai omzet UMKM Tahun 2021 berdasarkan kecamatan terlihat pada tabel berikut :

Tabel 2. 58 Rekapitulasi Perolehan Omzet UMKM Berdasarkan Kecamatan Se-Kabupaten Dompu Tahun 2021

No.	KECAMATAN	JUMLAH UMKM	JUMLAH TENAGA KERJA (ORANG)	OMZET 2021	OMZET 2020	PENINGKATAN OMZET 2021
(1)	(2)	(3)	(4)	(5)	(6)	(7)
1.	DOMPU	491	588	43.819.840.000	43.314.840.000	505.000.000
2.	PAJO	101	102	6.303.240.000	6.252.840.000	50.400.000
3.	WOJA	216	341	15.550.600.000	14.748.600.000	802.000.000
4.	HU'U	253	327	20.282.400.000	20.261.400.000	21.000.000
5.	MANGGELEWA	240	359	33.431.840.000	32.936.840.000	495.000.000
6.	KEMPO	129	149	10.070.160.000	10.010.760.000	59.400.000
7.	KILO	129	137	10.935.000.000	10.906.000.000	29.000.000
8.	PEKAT	295	484	33.288.400.000	32.288.400.000	1.000.000.000
	JUMLAH	1854	2487	173.681.480.000	170.719.680.000	2.961.800.000

Sumber : Data Olahan Perolehan Omzet UMKM Tahun 2021 dari Bidang Pemberdayaan UKM

K. Urusan Penanaman Modal

Aktifitas penanaman modal dan investasi di Kabupaten Dompu memberikan dampak/efek pengganda (*multiplier effect*) yang ditimbulkan dari kegiatan investasi tersebut. Aktifitas investasi pada setiap sektor menstimulasi aktifitas lainnya, seperti penyerapan tenaga kerja, peningkatan produksi barang dan jasa, peningkatan pemanfaatan sumber daya lokal, dan terjadi arus distribusi barang dan jasa antar daerah dan lintas sektor.

Tabel 2. 59 Realisasi Capaian Indikator Penanaman Modal Kabupaten Dompu

INDIKATOR	TAHUN				
	2017	2018	2019	2020	2021
Nilai Investasi (Rp. Triliun)	1,46	1,48	1,93	2,09	3,6
Indeks Kepuasan Masyarakat	0	70	75	80	80

Sumber : DPMPSTSP Kabupaten Dompu Tahun 2022

Realisasi Investasi adalah jumlah Realisasi investasi tahun 2021 dibagi nilai target investasi Tahun 2021 dikali 100 persen. Nilai investasi yang terealisasi diperoleh

dari laporan-laporan kegiatan penanaman modal PMA/PMDN Tahun 2021 dan diakumulasi realisasi investasi sampai dengan tahun 2021. Target investasi yang ditetapkan pada Tahun 2021 sebesar Rp. 3.245.185.887.831 dengan realisasi sebesar Rp. 3.600.000.000.000 atau capaian kinerja sebesar 110,93 persen. Dapat disimpulkan capaian realisasi nilai Investasi Tahun 2021 terhadap target sangat baik. Bila dibandingkan dengan tahun 2020 terjadi peningkatan sebesar Rp. 1.510.000.000.000 atau sebesar 41,9 persen yang dipengaruhi oleh peningkatan investasi PMA dan semakin meningkatnya kesadaran perusahaan melaporkan kegiatan penanaman modal sehingga memberikan pengaruh positif terhadap keseluruhan angka nilai investasi.

Diharapkan untuk tahun berikutnya lebih meningkat lagi capain kinerja dengan memperbaiki Iklim Investasi guna membuat Investor merasa nyaman berinvestasi di Kabupaten Dompu, penyederhanaan prosedur perizinan, pelayanan berbasis *online* terus di tingkatkan memperbaiki, Infrastruktur, pembangunan zona integritas dan pengembangan tata ruang dan kawasan Investasi.

Pelaksanaan pengukuran Indeks Kepuasan Masyarakat (IKM) dilakukan melalui metode penyebaran pertanyaan kepada pengguna layanan yang mengurus perizinan di Dinas Penanaman Modal dan Pelayanan Terpadu Satu Pintu Kabupaten Dompu. Adapun pertanyaan disebarkan pada pengguna layanan sebagai berikut : **“Apakah Saudara Puas dengan Pelayanan kami !”**. Pengguna Layanan atau masyarakat diminta untuk mencontreng pilihan :

- a. Sangat Puas
- b. Puas
- c. Tidak Puas

Pengukuran Indeks Kepuasan Masyarakat ini dilakukan sejak bulan Januari s/d Desember 2021 dengan responden sebanyak 300 orang, dengan hasilnya sebagai berikut:

1. 60 persen masyarakat menyatakan Sangat Puas dengan pelayanan DPM-PTSP Kabupaten Dompu;
2. 20 persen masyarakat menyatakan Puas dengan pelayanan DPM-PTSP Kabupaten Dompu;
3. 20 persen masyarakat menyatakan tidak puas dengan pelayanan DPM-PTSP Kabupaten Dompu.

Bila dibandingkan dengan IKM Tahun 2020, tidak ada peningkatan IKM untuk Tahun 202. Meskipun demikian berbagai upaya telah dilakukan Dinas Penanaman Modal dan Pelayanan Terpadu Satu Pintu untuk meningkatkan kualitas pelayanan antara lain:

1. Dinas PMPTSP Kabupaten Dompu terus berupaya memperbaiki kualitas pelayanan, dimana masyarakat tidak lagi mengurus sendiri rekomendasi teknis pada Instansi teknisnya, semua dilakukan di Dinas PMPTSP (SATU PINTU);
2. Dinas PMPTSP Kabupaten Dompu memberikan layanan bantuan pengurusan perizinan melalui laman OSS (*Online Single Submission*), yang seyogya dilakukan sendiri oleh masyarakat.

Di dalam meningkatkan pelayanan publik Dinas Penanaman Modal dan Pelayanan Terpadu Satu Pintu Kabupaten Dompu masih menjumpai hambatan sebagai berikut :

1. Sarana prasarana yang belum memadai;
2. Jaringan Wi-Fi yang tidak stabil sering mengalami gangguan;
3. Terkadang Lembaga Pengelola Online Single Submission (OSS) mengalami gangguan.

L. Urusan Kepemudaan dan Olahraga

Pembinaan terhadap organisasi kepemudaan merupakan hal yang strategis bagi daerah untuk mendorong percepatan pembangunan di daerah. Pembangunan daerah tidak hanya menjadi tanggung jawab aparatur sipil semata, akan tetapi organisasi kepemudaan dapat memberikan kontribusi dalam mewujudkan pembangunan daerah yang merata dan berkesinambungan.

Selain itu, aktifitas olahraga juga merupakan wadah bagi masyarakat, khususnya pemuda untuk menyalurkan minat dan bakat serta menumbuhkembangkan kreatifitas di tengah masyarakat. Untuk itu, pembangunan prasarana dan sarana yang mendukung aktifitas kepemudaan dan olahraga menjadi penting dan strategis bagi daerah untuk dikembangkan.

Tabel 2. 60 Realisasi Capaian Indikator Kepemudaan dan Olahraga Kabupaten Dompu 2017 - 2021

INDIKATOR	TAHUN				
	2017	2018	2019	2020	2021
Cakupan Organisasi Pemuda dan Cabor Berprestasi tingkat Nasional dan Regional	60	60	60	0	25
Cakupan Pembinaan organisasi pemuda	100	100	25	25	50
Cakupan Pembinaan Siswa Berprestasi	0	30	44	25	35

Sumber : Badan Perencanaan Pembangunan Daerah dan Litbang Kabupaten Dompu Tahun 2022

M. Urusan Statistik

Undang-Undang Nomor 25 Tahun 2004 tentang Sistem Perencanaan Pembangunan Nasional menyatakan bahwa perencanaan pembangunan daerah harus didasarkan pada data dan informasi yang akurat dan dapat dipertanggungjawabkan. Berdasarkan hal tersebut, Pemerintah Daerah Kabupaten Dompu terus melakukan upaya untuk menyediakan dan melengkapi data-data yang dibutuhkan dalam perencanaan dan pembangunan daerah.

Beberapa dokumen yang telah disusun oleh Kabupaten Dompu, baik disusun oleh Pemerintah Daerah atau bekerjasama dengan lembaga/instansi terkait. Dokumen-dokumen statistik tersebut diantaranya yaitu Dompu Dalam Angka, Kecamatan Dalam Angka, Produk Domestik Regional Bruto (PDRB), Indikator Sosial Ekonomi, Indeks Pembangunan Manusia (IPM), dan dokumen statistik lainnya.

Tabel 2. 61 Realisasi Capaian Indikator Statistik Kabupaten Dompu Tahun 2017 - 2021

INDIKATOR	TAHUN				
	2017	2018	2019	2020	2021
Ketersediaan Buku DDA	Tersedia	Tersedia	Tersedia	Tersedia	Tersedia
Ketersediaan Buku PDRB	Tersedia	Tersedia	Tersedia	Tersedia	Tersedia

Sumber : Badan Perencanaan Pembangunan Daerah dan Litbang Kabupaten Dompu Tahun 2022

N. Urusan Persandian

Urusan wajib persandian merupakan urusan pemerintahan wajib yang tidak berkaitan dengan pelayanan dasar. Urusan wajib persandian merupakan urusan baru berdasarkan Undang-Undang Nomor 23 tahun 2014, yang menjadi kewenangan kabupaten berkaitan dengan urusan persandian adalah penyelenggaraan persandian untuk pengamanan informasi pemerintah daerah kabupaten dan penetapan pola hubungan komunikasi sandi antar perangkat daerah kabupaten.

Pengamanan persandian pada hakekatnya merupakan pengelolaan informasi berklasifikasi rahasia mulai dari pembuatan informasi, pemberian label, pengiriman, dan penyimpanan. Untuk naskah dinas berklasifikasi rahasia, kerahasiaannya dilakukan dengan enkripsi. Khusus untuk komunikasi melalui jaringan, perlu ada jaminan terhadap keselamatan pesan melalui e-mail. Untuk informasi yang dihasilkan dan disimpan dalam bentuk arsip digital, maka kerahasiaan dilakukan dengan enkripsi dan keutuhan data dengan hash function. Sementara untuk pengiriman informasi digital, maka kerahasiaannya perlu dilakukan dengan cara enkripsi jaringan. Khusus untuk pengiriman dalam bentuk hardcopy, maka pengamanan dilakukan terhadap fisik pesan dan personil pembawa pesan.

O. Urusan Kebudayaan

Pembangunan pada urusan wajib kebudayaan diarahkan pada pembentukan karakteristik masyarakat yang berbudi luhur melalui pengembangan dan pelestarian budaya lokal dan memberi ruang gerak untuk berkreasi dan berinovasi dalam mengembangkan kesenian lokal.

Tabel 2. 62 Realisasi Capaian Indikator Kebudayaan

INDIKATOR	TAHUN				
	2017	2018	2019	2020	2021
Persentase Sanggar Tari/seni yang terlibat dalam atraksi	13	13	13	10	10
Persentase sanggar tari/ seni yang mendapatkan pembinaan/pelatihan	23,08	23,08	23,08	5	5
Jumlah festival budaya				0	0
Jumlah cagar budaya yang dilestarikan				7	7

Sumber : Badan Perencanaan Pembangunan Daerah dan Litbang Kabupaten Dompu Tahun 2022

Indikator jumlah cagar budaya yang dilestarikan terealisasi sebanyak 7 cagar budaya dari target 7 cagar budaya. Dibandingkan dengan tahun 2020 tidak mengalami

perubahan. Hal ini berarti bahwa persentase capaian kinerja untuk indikator ini sebesar 100 persen. Jumlah situs dan peninggalan kepurbakalaan yang dilestarikan sebagai upaya untuk melindungi, mengembangkan dan pemanfaatan kesenian untuk kesejahteraan masyarakat. Sama halnya dengan indikator presentase sanggar tari/seni yang terlibat dalam atraksi, persentase sanggar tari/seni yang mendapatkan pembinaan/pelatihan, dan indikator jumlah festival budaya yang diselenggarakan tidak mengalami peningkatan dari tahun sebelumnya. Kurangnya pencapaian beberapa indikator ini dalam prakteknya banyak ditemui kendala dikarenakan adanya pandemi Covid 19 sehingga semua anggaran dinas dikurangi oleh pemerintah dan di alihkan untuk membantu masyarakat yang terkena pandemi Covid 19. Meskipun begitu Dinas Kebudayaan dan Pariwisata Kabupaten Dompu tetap berusaha untuk mengupayakan semaksimal untuk mengajukan penganggaran di pemerintah untuk menunjang kegiatan tersebut.

P. Urusan Perpustakaan

Perpustakaan merupakan institusi pengelola koleksi karya tulis, karya cetak, dan/atau karya rekam secara profesional dengan sistem yang baku guna memenuhi kebutuhan pendidikan, penelitian, pelestarian, informasi, dan rekreasi para pemustaka. Sedangkan penyelenggaraan kearsipan merupakan keseluruhan kegiatan yang meliputi kebijakan, pembinaan kearsipan, dan pengelolaan arsip dalam suatu sistem kearsipan nasional yang didukung oleh sumber daya manusia, prasarana dan sarana, serta sumber daya lainnya.

Tabel 2. 63 Realisasi Capaian Indikator Perpustakaan Kabupaten Dompu 2017 - 2021

INDIKATOR	TAHUN				
	2017	2018	2019	2020	2021
Tingkat Kunjungan perpustakaan per tahun	108	188	119	119	530
Rasio perpustakaan persatuan penduduk	30	30	35	35	22
Rasio Jumlah Koleksi Buku	1499	636	341	341	20,274

Sumber : Badan Perencanaan Pembangunan Daerah dan Litbang Kabupaten Dompu Tahun 2021

Q. Urusan Kearsipan

Arsip merupakan dokumen yang sangat penting dalam tata kelola

pemerintahan, sehingga perlu dikelola secara terorganisir dan sistematis. Pengertian Arsip itu sendiri adalah rekaman kegiatan atau peristiwa dalam berbagai bentuk dan media sesuai dengan perkembangan teknologi informasi dan komunikasi yang dibuat dan terima oleh lembaga, pemerintah daerah, lembaga pendidikan, perusahaan, organisasi politik, kemasyarakatan dan perseorangan. Sedangkan kearsipan adalah suatu proses mulai dari penciptaan, penerimaan, pengumpulan, pengaturan, pengendalian, pemeliharaan dan perawatan serta penyimpanan warkat menurut sistem tertentu. Kearsipan mempunyai tujuan untuk menyediakan data dan informasi secara cepat dan tepat kepada yang memerlukan, sehingga diperlukan sistem pengelolaan dan pengendalian arsip yang sistematis dan efektif.

Tabel 2. 64 Realisasi Capaian Indikator Kearsipan Kabupaten Dompu 2017 - 2021

INDIKATOR	TAHUN				
	2017	2018	2019	2020	2021
Jumlah Perangkat Daerah yang mengelola arsip secara baku	5	5	7	7	9

Sumber : Badan Perencanaan Pembangunan Daerah dan Litbang Kabupaten Dompu Tahun 2022

2.1.4.3 Fokus Urusan Pilihan

A. Urusan Pariwisata

Pemerintah Kabupaten Dompu terus berupaya untuk meningkatkan kuantitas dan kualitas pariwisata, sehingga dapat meningkatkan kunjungan wisatawan ke Kabupaten Dompu, yang pada akhirnya dapat meningkatkan Pendapatan Asli Daerah (PAD) Kabupaten Dompu dari sektor pariwisata.

Dengan beberapa indikator yang bisa terukur yang telah dilakukan di bidang pariwisata antara lain, Presentasi event promosi pariwisata dalam dan luar daerah, jumlah kerjasama dengan pelaku usaha pariwisata luar daerah, persentase destinasi wisata unggulan, dan cakupan pokdarwis.

Tabel 2. 65 Realisasi Capaian Indikator Pariwisata Kabupaten Dompu 2017 - 2021

INDIKATOR	TAHUN				
	2017	2018	2019	2020	2021
Presentasi event promosi pariwisata dalam dan luar daerah	100	100	100	0	0

INDIKATOR	TAHUN				
	2017	2018	2019	2020	2021
Jumlah kerjasama dengan pelaku usaha pariwisata luar daerah	1	1	1	0	0
Persentase destinasi wisata unggulan	31,81	31,81	31,81	19	19
Cakupan pokdarwis	15	17	17	27	27

Sumber : Badan Perencanaan Pembangunan Daerah dan Litbang Kabupaten Dompu Tahun 2022

B. Pertanian

Kondisi Kabupaten Dompu yang agraris, menjadikan sektor pertanian berkontribusi utama dalam pembentuk PDRB Kabupaten Dompu. Pembangunan di bidang pertanian diarahkan untuk mewujudkan masyarakat pertanian yang mandiri, sejahtera, dan berdaya saing.

Upaya yang telah dilakukan Kabupaten Dompu dalam meningkatkan kinerja pembangunan di bidang pertanian diantaranya, yaitu mendorong pemanfaatan teknologi tepat guna yang ramah lingkungan, meningkatkan kuantitas dan kualitas SDM pertanian, dan mendorong tumbuh kembangnya usaha pertanian yang dapat memberikan nilai tambah ekonomi bagi masyarakat.

Tabel 2. 66 Realisasi Capaian Indikator Pertanian Sektor Pertanian Kabupaten Dompu Tahun 2017 - 2021

INDIKATOR	TAHUN (Ton/Tahun)				
	2017	2018	2019	2020	2021
Tanaman Pangan					
- Padi	228.479	333.001	241.047	178.082	179.801
- Jagung	626.855	542.748	535.443	303.438	309.532
- Kedelai	17.587	13.482	15.566	14.944	3.393
Tanaman Hortikultura					
- Bawang Merah	8.227,5	7.750,1	8.575	12.012	25.963
- Cabe Besar	3.699	2.871	1.350	1.908	789
Tanaman Perkebunan					
- Jambu Mete			3.055,76	2.540,22	2.993,72
- Kopi			667,70	580,34	788,2
- Tembakau			1.105,20	1.566,55	731,55
- Tebu			360,28	649,77	116,29

Sumber : Badan Perencanaan Pembangunan Daerah dan Litbang Kabupaten Dompu Tahun 2022

Berdasarkan Tabel 2.66 diatas dapat disimpulkan bahwa capaian kinerja Dinas Pertanian dan Perkebunan Kabupaten Dompu tahun 2021 dapat dikategorikan sangat baik untuk tanaman bawang merah, jambu mete dan tebu yang capaian nya lebih dari 100%, dan untuk tanaman padi, jagung dan cabai besar masuk dalam kategori baik, sedangkan untuk tembakau masuk dalam kategori kurang.

Sasaran strategis yang pertama yaitu meningkatnya Produksi Tanaman Pangan, tanaman pangan ini meliputi 3 (tiga) komoditi utama yaitu padi, jagung dan kedelai dengan indikator kinerja utama yaitu jumlah produksi masing- masing komoditi. Setiap indikator kinerja diukur dengan membandingkan target dengan realisasi kinerja yang dicapai tahun berjalan dengan realisasi tahun sebelumnya.

Indikator Jumlah Produksi Padi, yang ditargetkan sebesar 239.843 ton dan terealisasi 179.801 ton, meskipun tidak mencapai target namun terjadi peningkatan produksi padi sebesar 1.719 ton dari tahun sebelumnya. Indikator Jumlah Produksi Jagung, ditargetkan sebesar 520.625 ton, dan terealisasi 309.532 ton meningkat 6.094 ton dari tahun sebelumnya. Sementara itu terjadi penurunan produksi kedelai pada Tahun 2021 sebesar 11.551 ton dari tahun sebelumnya, penurunan yang signifikan terhadap produksi komoditi kedelai ini disebabkan oleh tingginya curah hujan yang terjadi selama tahun 2021.

Sasaran strategis yang kedua yaitu meningkatnya Produksi Tanaman Hortikultura, yang meliputi 2 (dua) komoditi yaitu bawang merah dan cabe besar dengan indikator kinerja utama yaitu jumlah produksi masing-masing komoditi. Setiap indikator kinerja diukur dengan membandingkan target dengan realisasi kinerja yang dicapai tahun berjalan dengan realisasi tahun sebelumnya. Indikator Jumlah Produksi Bawang Merah, yang ditargetkan sebesar 8.023 ton dan terealisasi 25.963 ton. Peningkatan pada komoditi bawang merah terjadi dikarenakan tingginya animo masyarakat terhadap pengembangan komoditi bawang merah di wilayah Kabupaten Dompu yang juga didukung oleh kondisi cuaca dan iklim dan adanya dukungan bantuan berupa benih serta obat-obatan dari Pemerintah.

Indikator Jumlah Produksi Cabai Besar, terealisasi sebesar 789 ton pada Tahun 2021. Capaian ini mengalami penurunan sebesar 1.119 ton dari tahun sebelumnya. Penurunan yang signifikan ini dipicu oleh adanya serangan HPT dan OPT terhadap tanaman Hortikultura yang dapat terjadi secara massif khususnya pada komoditi cabai besar.

Sasaran strategis yang ketiga yaitu meningkatnya Produksi Tanaman Perkebunan, yang meliputi 4 (empat) komoditi yaitu jambu mete, kopi, tembakau dan tebu dengan indikator kinerja utama yaitu jumlah produksi masing- masing komoditi. Setiap indikator kinerja diukur dengan membandingkan target dengan realisasi kinerja yang dicapai tahun berjalan dengan realisasi tahun sebelumnya. Pada tahun 2021 diketahui bahwa jumlah produksi tanaman perkebunan jambu mete dan kopi mengalami peningkatan dari tahun sebelumnya. Jumlah produksi jambu mete, yang ditargetkan sebesar 2.144,80 ton dan terealisasi 2.993,72 ton dan jumlah produksi kopi sebesar 788 ton meningkat sebesar 207,86 ton dari tahun sebelumnya.

Sementara itu jumlah produksi tanaman perkebunan tebu dan tembakau mengalami penurunan. Jumlah Produksi Tebu, ditargetkan sebesar 185.340 ton dan terealisasi 116.290 ton pada Tahun 2021. Capaian ini mengalami penurunan sebesar 533,48 ton dari tahun sebelumnya. Begitupun dengan jumlah produksi tembakau yang ditargetkan sebesar 1.600 ton dan terealisasi sebesar 731,55 ton. Jumlah produksi ini mengalami penurunan sebesar 835 ton dari tahun 2020. Penurunan yang signifikan ini disebabkan oleh adanya alih komoditi dari komoditi tembakau beralih ke komoditi bawang merah.

Tabel 2. 67 Realisasi Capaian Indikator Pertanian Sektor Peternakan Kabupaten Dompu Tahun 2017 - 2021

INDIKATOR	TAHUN				
	2017	2018	2019	2020	2021
Meningkatnya Populasi Ternak	5	5,1	5,5	5,5	5,7
Penurunan Kematian Pedet	6	5	4	4	4
Penurunan Pemotongan Ternak Ruminansia Produktif	18	14,5	7,8	6,2	26,65

Sumber : Badan Perencanaan Pembangunan Daerah dan Litbang Kabupaten Dompu Tahun 2022

Kabupaten Dompu dilihat dari kondisi wilayah menunjukkan karakteristik yang hampir sama disemua wilayah kecamatan, hal tersebut ditunjukkan juga dengan perkembangan usaha peternakan yang dilakukan oleh masyarakat peternak di 8 kecamatan yang ada. Usaha peternakan yang paling banyak diusahakan masyarakat adalah ternak sapi, kerbau, kambing, kuda, babi, ayam buras, ayam ras dan itik.

Persentase peningkatan populasi ternak pada Tahun 2021 ditargetkan meningkat sebesar 6,4 persen terealisasi sebesar 5,7 peesen dengan capaian kinerja

89,06 persen. Pada Tahun 2020 jumlah keseluruhan populasi ternak di Kabupaten Dompu sejumlah 146.405 ekor, ditargetkan pada Tahun 2021 meningkat menjadi 155.775 ekor namun terealisasi hanya sejumlah 154.521 ekor. Jika dibandingkan dengan target akhir RPJMD Tahun 2021 sebesar 6,4 persen capaian kinerja Tahun 2021 belum memenuhi target. Tidak dipenuhinya target peningkatan populasi ternak khususnya populasi sapi ini disebabkan karena sistem pemeliharaan petani peternak masih secara tradisional, dimana ternak dilepas secara liar tidak dikandangkan sehingga susah dalam melakukan pengawasan baik dari segi pemberian pakan, segi kesehatannya dan tata cara pemeliharaannya.

Pengembangan sapi di Dompu belum mencapai target juga disebabkan oleh Tata kelola dari hilir hingga hulu belum terlalu dibenahi. Sejumlah tantangan menghadang menjadi persoalan klasik yang harus dicarikan jalan keluar dengan cepat dan tepat. Tantangan tersebut mencakup aspek yang beragam dan saling terkait. Setidaknya ada empat kondisi yang bisa ditemukan dalam pengembangan sapi di Kabupaten Dompu. Pertama, tingkat produksi dan produktifitas yang rendah terutama untuk usaha sapi bibit. Kedua, jumlah dan kualitas ketersediaan pakan yang tidak kontinyu sepanjang tahun. Ketiga, Tata kelola ternak yang masih tradisional yang belum berorientasi agribisnis. Keempat, Keterbatasan peternak dalam permodalan, pengetahuan dan keterampilan, akses teknologi serta akses pasar.

Adapun langkah yang dilakukan oleh Dinas Peternakan dan Kesehatan Hewan dalam rangka peningkatan populasi ternak adalah melalui Program UPSUS-SIWAB (Upaya Khusus Sapi Indukan Wajib Bunting) yaitu program unggulan Dinas Peternakan dan Kesehatan Hewan dimana satu induk ternak wajib melahirkan satu anak dengan cara Inseminasi Buatan (**IB**) dan **Kawin Alam** yang dilakukan serentak diseluruh kecamatan yang ada di Kabupaten Dompu, dengan harapan program ini populasi ternak dapat meningkat.

Pada Tahun 2020 jumlah keseluruhan jumlah pemotongan betina produktif di Kabupaten Dompu sejumlah 250 ekor, ditargetkan pada Tahun 2021 menurun menjadi 200 ekor dan terealisasi sejumlah 147 ekor atau 179,48% dari target yang ditetapkan. Jika dibandingkan dengan target akhir Renstra pencapaian Tahun 2021 ini dirasa akan mampu mencapai target akhir Renstra.

Pengendalian pemotongan betina produktif baik di Rumah Potong Hewan (RPH) dan Tempat Pemotongan Hewan (TPH) diatur melalui Peraturan Daerah

Provinsi NTB Nomor 1 Tahun 2015 Tentang Pengendalian Pemotongan Ternak Ruminansia Besar Betina Produktif.

Penerapan Peraturan Daerah Provinsi Nusa Tenggara Barat Nomor 1 Tahun 2015 tentang Pengendalian Pemotongan Ternak Ruminansia Besar Betina Produktif telah dilaksanakan di Rumah Potong Hewan (RPH) dan Tempat Pemotongan Hewan (TPH) di seluruh Kecamatan yang ada di Kabupaten Dompu. Ternak ruminansia besar betina produktif merupakan sumber daya genetik untuk pengembangbiakan atau mesin produksi ternak yang harus dijaga kelestariannya. Untuk itu perlu dilaksanakan pengawasan dan pengendalian pemotongan betina produktif di RPH (Rumah Potong Hewan) dan TPH (Tempat Potong Hewan) seluruh Kecamatan.

Hasil monitoring dan evaluasi di Rumah Potong Hewan (RPH) dan beberapa Tempat Pemotongan Hewan (TPH) di Kecamatan sudah memahami tentang Perda Nomor 1 Tahun 2015 tentang Pengendalian Pemotongan Ternak Ruminansia Besar Betina Produktif. Namun pada tataran implementasi masih dijumpai pemotongan ternak ruminansia besar betina produktif, dijumpainya Pemotongan betina produktif di Rumah potng hewan (RPH) dikarenakan betina produktif yang dipotong tersebut mengalami cacat baik cacat permanen ataupun kondisi betina produktif tersebut mengalami kecelakaan seperti di tebas, jatuh, atau ditabrak kendaraan sehingga betina produktif tersebut dipotong. Selain itu faktor yang menyebabkan betina dipotong dikarenakan Kondisi alat reproduksinya tidak bisa menghasilkan anak (Majir) setelah dilakukan pemeriksaan oleh dokter hewan sehingga betina tersebut harus dipotong.

Banyak faktor yang mempengaruhi pelaku usaha melakukan pemotongan betina produktif pada RPH dan TPH antara lain adalah susahnya mendapatkan Jantan siap potong sehingga pelaku usaha mencari betina untuk dipotong karena gampang didapatkan. Selain dari itu harga Beli untuk sapi Jantan siap potong sangat mahal sekali dibandingkan dengan harga sapi betina dengan berat yang sama hampir tidak berbeda jumlah daging yang dihasilkan. Itulah kenapa pelaku usaha lebih memilih memotong betina dibandingkan dengan jantan. Sosialisasi Perda Nomor 1 Tahun 2015 terus menerus dilakukan untuk meminimalisir terjadinya pemotongan ternak ruminansi betina produktif hingga mencapai 0 persen atau dengan kata lain di Nusa Tenggara Barat tidak ada kasus pemotongan ternak ruminansia betina produktif.

Target pemotongan berdasarkan RPJMD NTB Kabupaten Dompu tahun 2021 bahwa tingkat pengendalian pemotongan betina produktif sebesar 16 persen, jadi

capaian pengendalian pemotongan betina produktif tahun 2021 dapat dikatakan telah berhasil dilaksanakan. Hal ini disebabkan Karena ketatnya aturan yang di terapkan pada Rumah Potong Hewan yang ada di Kabupaten Dompu. Alur sebelum Ternak di Potong adalah ternak 2-100eregister terlebih dahulu kemudian diperiksa oleh petugas teknis yaitu dokter hewan yang ada di Rumah Potong Hewan dan dikeluarkan rekomendasi potong, dan apabila ditemukan betina produktif yang ingin dipotong, dokter hewan yang ada di Rumah Potong Hewan akan memeriksa ternak tersebut dan apabila ternak tersebut masih produktif dan tidak ada gangguan pada organ reproduksinya maka akan dikelurakan rekomendasi “TOLAK POTONG”, berarti ternak tersebut masih produktif dan tidak boleh dipotong.

C. Urusan Perdagangan

Yang menjadi kewenangan urusan perdagangan yang ada di Kabupaten Dompu adalah indikator jumlah alat ukur, takar, timbang dan perlengkapannya dan indikator pengawasan terhadap peredaran barang dan jasa di seluruh kecamatan di Kabupaten Dompu

Tabel 2. 68 Realisasi Capaian Indikator Perdagangan Kabupaten Dompu

INDIKATOR	TAHUN				
	2017	2018	2019	2020	2021
Jumlah alat ukur, Takar, Timbang dan perlengkapannya	0	0	1	1	1
Pengawasan terhadap peredaran barang dan jasa di 8 Kecamatan	8	8	8	8	8

Sumber : Badan Perencanaan Pembangunan Daerah dan Litbang Kabupaten Dompu Tahun 2022

D. Urusan Perindustrian

Beberapa urusan perindustrian yang menjadi indikator di Kabupaten Dompu antara lain adalah Presentase IKM yang ditingkatkan kualitas produksinya, Persentase fasilitas Industri yang dibangun/direvitalisasi dan presentase IKM yang difasilitasi.

Tabel 2. 69 Realisasi Capaian Indikator Perindustrian Kabupaten Dompu Tahun 2017 - 2021

INDIKATOR	TAHUN				
	2017	2018	2019	2020	2021
Persentase IKM yang ditingkatkan kualitas produksinya	11	10	10	27	31,8
Persentase Fasilitas Industri yang dibangun/direvitalisasi	17,5	22	9	14	14
Persentase IKM yang difasilitasi	55	60	67,65	80	89,9

Sumber : Badan Perencanaan Pembangunan Daerah dan Litbang Kabupaten Dompu Tahun 2022

Berdasarkan data yang diperoleh dari Dinas Perindustrian dan Perdagangan Kabupaten Dompu diketahui bahwa jumlah IKM Formal di Kabupaten Dompu sejumlah 433 IKM. Pada Tahun 2021, jumlah IKM yang ditingkatkan kualitas produksinya sejumlah 21 IKM atau sebesar 4,8 persen dari total IKM. Sehingga dari tahun 2017 sampai dengan 2021 terdapat 137 IKM yang telah ditingkatkan kualitas produksinya atau sebesar 31,8 persen dari total IKM Formal di Kabupaten Dompu. Sementara itu pada Tahun 2021 tidak ada fasilitas industri yang dibangun/direvitalisasi, sehingga capaian indikator ini masih sama dengan tahun sebelumnya yaitu sebesar 14 persen.

Untuk indikator persentase IKM yang difasilitasi diketahui capainnya pada Tahun 2021 sebesar 89,9 persen. Berdasarkan data yang diperoleh dari Dinas Perindustrian dan Perdagangan Kabupaten Dompu, jumlah IKM yang difasilitasi baik melalui pelatihan maupun sosialisasi sejumlah 43 IKM. Artinya bahwa dari Tahun 2017-2021 jumlah IKM yang telah dilakukan fasilitasi sebanyak 389 IKM dari total 433 IKM Formal di Kabupaten Dompu.

E. Urusan Transmigrasi

Kewenangan Kabupaten Dompu saat ini yang berkaitan dengan Transmigrasi adalah berkaitan dengan indikator Persentase Infrastruktur Kawasan Ex Transmigrasi dalam kondisi baik.

Tabel 2. 70 Realisasi Capaian Indikator Tranmigrasi Kabupaten Dompu

INDIKATOR	TAHUN				
	2017	2018	2019	2020	2021
Persentase Infrastruktur Kawasan Ex Transmigrasi dalam kondisi baik	45	62	65	65	70

Sumber : Badan Perencanaan Pembangunan Daerah dan Litbang Kabupaten Dompu Tahun 2022

F. Urusan Kelautan dan Perikanan

Undang-undang Nomor 45 Tahun 2009 tentang Perubahan atas Undang-undang Nomor 31 Tahun 2004 tentang Perikanan, mengamanatkan bahwa pengelolaan perikanan harus dilaksanakan berdasarkan asas manfaat, keadilan, kebersamaan, kemitraan, kemandirian, pemerataan, keterpaduan, keterbukaan, efisiensi, kelestarian, dan pembangunan yang berkelanjutan.

Sasaran pembangunan kelautan dan perikanan adalah mencapai peningkatan produksi dan produktivitas perikanan dalam rangka memenuhi kebutuhan konsumsi ikan, menyediakan bahan baku industri, meningkatkan pendapatan pembudidaya dan nelayan, serta memperluas kesempatan berusaha dan kesempatan kerja. Potensi kelautan dan perikanan cukup besar dan masih terbuka peluang untuk pengembangannya.

Pada Tahun 2021 produksi perikanan tangkap mencapai 45.893,60 ton, sedangkan produksi perikanan budidaya mencapai 9.219,47 ton. Kondisi ini meningkat lebih dari 100% jika dibandingkan dengan pencapaian Tahun 2016.

Tabel 2. 71 Realisasi Capaian Indikator Kelautan dan Perikanan Kabupaten Dompu

INDIKATOR	TAHUN				
	2017	2018	2019	2020	2021
Presentase Produksi perikanan tangkap	110,79	101,45	106,32	104,41	100,09
Presentase Produksi Perikanan Budidaya	83,87	69,34	100,46	99,11	103,65
Presentase produk olahan kelautan dan perikanan	96,46	93,71	95,42	98,86	99,59

Sumber : Badan Perencanaan Pembangunan Daerah dan Litbang Kabupaten Dompu Tahun 2022

Hasil evaluasi capaian indikator sasaran persentase produksi perikanan tangkap mencapai 100,09 persen, artinya capaian indikator ini melebihi dari target kinerja

ataupun target kinerja terpenuhi. Metode pengukuran indikator ini adalah Jumlah hasil tangkapan nelayan pada tahun atau periode ini tersebut/Jumlah Produksi di akhir RPJMD x 100 persen.

Produksi Perikanan Tangkap Tahun 2021 telah berhasil melampaui target RPJMD dari target 100 persen atau 45.850 ton terealisasi 100,09 persen atau 45.893,60 ton. Secara umum Produksi Perikanan Tangkap pada tahun 2021 meningkat jika dibanding tahun 2020. Produksi hasil tangkapan tahun 2021 sebanyak 45.893,60 ton sedangkan tahun 2020 sebanyak 43.644,54 ton. Peningkatan hasil peroduksi perikanan sangat dipengaruhi oleh penambahan sapsras dan mulai meningkatnya daya beli masyarakat pasca masa PPKM akibat pandemi Covid 19.

Tabel 2. 72 Produksi Perikanan Tangkap Tahun 2019-2021

Jenis Tangkapan	Tahun 2019 (Ton)	Tahun 2020 (Ton)	Tahun 2021 (Ton)
Ikan	24.474,24	12.952,46	6.925,18
Binatang Berkulit Keras	2.191,02	178,20	71,76
Binatang Berkulit Lunak	1.465,31	63,27	17,39
Rumput Laut	16.015,02	30.430,62	38.871,27
Total	44.145,59	43.644,54	45.893,60

Sumber : Dinas Kelautan dan Perikanan Kabupaten Dompu Tahun 2022

Seperti yang ditunjukkan pada tabel diatas, jumlah produksi jenis tangkapan ikan tahun 2020 sebesar 12.952,46 ton tahun 2021 turun menjadi 6.925,18 ton berkurang sebesar 6.027,28 ton atau 46,53%, penambahan produksi terlihat pada komoditi rumput laut tangkapan (sargasum) dari 30.430,62 ton di tahun 2020 menjadi 38.871,27 ton tahun 2021 bertambah sebesar 8.440,65 ton. Berkurangnya produksi ikan dan binatang berkulit lunak hasil tangkapan pada tahun 2021 ini disebabkan oleh beberapa hal, antara lainnya adalah faktor alam (cuaca) pada ke 2 (Dua) WPP tangkapan yakni WPP 731 dan 537, terbatasnya waktu musim penangkapan dan orientasi penangkapan sebagai nelayan Kecamatan Hu'u beralih menangkap rumput laut, serta pada hasil tangkapan ubur-ubur nelayan kempo dan kilo tidak tercatat dalam data produksi Kabupaten Dompu melainkan tercatat di Kabupaten Sumbawa, hal ini dikarenakan nelayan melakukan pendaratan di PPI Kabupaten Sumbawa.

Berbagai upaya yang tetap dilakukan dalam rangka meningkatnya produksi perikanan tangkap antara lain :

1. Penggunaan GPS dan Fish Finder guna membantu serta memudahkan nelayan mengetahui posisi dan gerombolan ikan;
2. Peningkatan jumlah alat penangkapan ikan;
3. Peningkatan jumlah armada/kapal penangkapan ikan;
4. Sosialisasi dan pembinaan yang intensif kepada nelayan.

Selain dari itu, ada beberapa program kegiatan yang dilakukan demi mendukung peningkatan produksi perikanan tangkap pada Tahun 2021 adalah upaya peningkatan jumlah sarana dan prasarana yang memadai antara lain :

1. Program rehabilitasi luas lahan mangrove;
2. Program peningkatan luas lahan transplanasi karang.

Hasil evaluasi tahap capaian kinerja indikator produksi perikanan budidaya mencapai 103,65 persen dan target indikator produksi perikanan budidaya sebesar 100 persen di tahun 2021. Artinya capaian realisasi indikator ini telah melebihi target indikator untuk hasil produksi perikanan budidaya (budidaya payau, tawar dan rumput laut) tahun ini. Jumlah produksi perikanan budidaya Tahun 2021 sebesar 9.219,47 ton dari target 8.985 ton. Jika dibandingkan dengan dengan tahun 2020 jumlah produksi perikanan budidaya sebesar 9.287,58 ton menurun sebesar 68,11 ton. Hal ini disebabkan terjadinya banjir Rob pada akhir tahun 2021 sehingga menyebabkan jebolnya tanggul tambak di sebagian besar wilayah budidaya air payau yang ada di Kabupaten Dompu.

Tabel 2. 73 Produksi Perikanan Budidaya Tahun 2021 Berdasarkan Sumber Produksi Budidaya

No.	Uraian	Jumlah Produksi (Ton)
1.	Tambak Tradisional (Sederhana)	5.981,24
2.	Tambak Semi Intensif	193,76
3.	Rumput Laut	2.190,06
4.	Kolam Air Tenang	730,52
5.	Kolam Air Deras	123,87
	Jumlah	9.219,47

Sumber : Dinas Kelautan dan Perikanan Kabupaten Dompu Tahun 2022

Produksi usaha budidaya tambak Tradisional (Sederhana) di tahun 2021 sebanyak 5.981,24 ton dibandingkan konsidi produksi tahun 2020 sebesar 6.482,33 ton

mengalami penurunan sebanyak 501,09 ton hal ini disebabkan antara lain adanya banjir rob yang merusak tambak dan mengurangi produksi air payau. Produksi usaha budidaya rumput laut pada tahun ini mengalami peningkatan sebesar 353,80 ton, jika dibandingkan dengan hasil produksi 2020. Produksi tahun 2021 sebesar 2.190,67 ton sedangkan pada tahun 2020 sebanyak 1.836,26 ton. Peningkatan ini disebabkan adanya bantuan bibit 10 ton untuk 2 (dua) kelompok yang ada di Desa kwangko serta adanya perusahaan PT. Bahari Prima Persada yang mengembangkan kegiatan budidaya rumput laut di Desa kwangko.

Peningkatan ini juga antara lain disebabkan luas tambak yang relokasi dan pembudidaya mulai menerapkan budidaya dengan pola CBIB, dan pendampingan yang terus menerus dari penyuluh dan jajaran Dinas Kelautan dan Perikanan Kabupaten Dompu. Adapun pencapaian produksi perikanan budidaya pada tiga tahun terakhir ini sebagai berikut :

Tabel 2. 74 Rincian Produksi Budidaya (Ton) Tahun 2019 - 2021

Kegiatan Budidaya	Tahun 2019	Tahun 2020	Tahun 2021
Budidaya Payau (Ton)	6.207	6.645,39	6.175
Budidaya Tawar (Ton)	759	805.92	854,39
Budidaya Rumput Laut (Ton)	1.151,05	1.836.260	2.190,06
Jumlah	8.137,05	9.287,58	9.219,47

Sumber : Dinas Kelautan dan Perikanan Kabupaten Dompu Tahun 2022

Dari keberhasilan tersebut, masih terasa beberapa hambatan yang dijumpai, diantaranya :

1. Imbas dari Covid 19 terbatasnya pembeli hasil produksi perikanan dari luar daerah menyebabkan turunnya harga ikan dipembudidaya;
2. Salinitas air yang cukup tinggi akibat dari musim panas;
3. Penerapan CBIB yang masih kurang ditataran petambak tradisional;
4. Masih terkendala untuk mendapatkan bibit ikan air tawar, karena produksi bibit di BBI Matua dan UPR masih terasa kurang jika dibanding dengan kebutuhan bibit untuk kolam air tawar;
5. Sering terjadi kematian dengan jumlah besar bibit lele pada awal tebar untuk pembudidaya kolam baik kolam terpal maupun tradisional (tanah/semem);
6. Kendala pada biaya produksi khususnya biaya untuk pembelian pakan.

Dari beberapa hambatan tersebut, diupayakan pemecahan dan serta penanggulangannya :

1. Mengusulkan exavator pada pemerintah pusat. Exavator yang ada di Dompu masih sangat kurang untuk kebutuhan merehabilitasi tambak masyarakat;
2. Mengusulkan adanya alokasi pupuk bersubsidi khusus kegiatan budidaya perikanan;
3. Terus melakukan pembinaan dan pendampingan oleh seluruh stakeholder;
4. Memberikan pendampingan yang intens kepada pembudidaya tentang cara budidaya lele dan komoditi lainnya yang baik;
5. Mengusahakan untuk penambahan calon induk khususnya di BBI Matua dan UPR yang ada di Dompu supaya dapat meningkatkan produksi bibit yang dibutuhkan;
6. Mengusulkan untuk mendapatkan izin pembuatan pakan (pakan mandiri) kepada KKP, hal itu sangat diperlukan untuk memotong biaya produksi yang cukup tinggi.

Pada Tahun 2021 diharapkan menjadi titik balik terhadap kejayaan rumput laut di Kabupaten Dompu. Kegiatan budidaya rumput laut mengalami perkembangan yang cukup bagus, dimana kegiatan budidaya rumput laut mengalami keberhasilan sehingga meningkatkan animo masyarakat yang ada di Desa Kwangko untuk menanam rumput laut, kegiatan budidaya yang dilaksanakan oleh masyarakat tersebut keberhasilan yang cukup signifikan dibandingkan tahun-tahun sebelumnya. Faktor-faktor yang penyebab keberhasilan tercapainya target yang ditetapkan :

1. Adanya bantuan Bibit dari Pemerintah Pusat sebanyak 10 Ton untuk 2 (Dua) kelompok di Desa Kwangko sebagai perangsang awal budidaya rumput laut;
2. Adanya perusahaan PT. Bahari Prima Persada yang mengembangkan kegiatan budidaya rumput laut di Desa Kwangko;
3. Berkurangnya hama penyakit yang menyerang rumput laut saat kegiatan budidaya;
4. Kualitas perairan yang menjadi masalah pada tahun-tahun sebelumnya kini tidak memberikan dampak yang berarti.

Hasil evaluasi capaian kinerja indikator persentase Produk olahan produk Kelautan dan Perikanan sebesar 99,33 persen atau sebanyak 22.449 ton dari target 99,13 persen atau sebanyak 22.800 ton. Hal ini menunjukkan adanya peningkatan di tahun 2021 yakni dengan realisasi 99,59 persen atau 22.906,47 ton dari target 100 persen atau 23.000 ton. Pencapaian ini belum mampu memenuhi target akhir RPJMD 2021. Faktor pendorong pencapaian angka produksi yang mendekati target akhir RPJMD 2021, antara lain adanya intensitas pembinaan dan pendampingan pada kelompok pengolah dan pemasar, sehingga masyarakat yang berada di wilayah pesisir banyak yang berprofesi sebagai pemasar langsung ke konsumen, dengan menggunakan roda dua, roda tiga dan roda empat. Tahun 2021 Kabupaten Dompu menerima Bantuan dari KKP berupa 8 unit chest Freezer/RSA CF-310 untuk 8 kelompok.

Adapun Faktor-faktor yang mempengaruhi keberhasilan peningkatan produk Kelautan dan Perikanan, antara lain :

1. Intensitas pembinaan dan pendampingan pada kelompok pengolah dan pemasar, sehingga masyarakat yang berada di wilayah pesisir banyak yang berprofesi sebagai pemasar langsung ke konsumen, dengan menggunakan roda dua, roda tiga dan roda empat;
2. Produksi Perikanan dan Budidaya secara keseluruhan mengalami peningkatan sehingga produk olahan kelautan dan perikanan juga mengalami peningkatan.

Beberapa permasalahan yang dihadapi oleh pengolah dan pemasar hasil kelautan dan perikanan, antara lain:

1. Masih terbatasnya ketersediaan es batu, sebagai sarana utama pengawetan ikan;
2. Kurangnya sarana prasarana pendukung pemasar dalam memasarkan hasil olahan terutama sarana kendaraan roda 2, roda 3, roda 4, dan sarana rantai dingin;
3. Perubahan cuaca yang tak menentu berdampak pada kualitas dan kuantitas produk olahan serta produk pemasaran;
4. Rendahnya minat untuk keberlangsungan usaha pelaku pengolah dan pemasar;
5. Kemandirian usaha yang masih rendah, masih bergantung pada bantuan dari pemerintah;
6. Adanya refofusing anggaran pada pemerintah pusat, yang mengakibatkan tidak terlaksananya pemberian bantuan sapsras pengolahan.

2.1.4.4 Fokus Urusan Pemerintahan Fungsi Penunjang

A. Urusan Administrasi Pemerintahan

Penyelenggaraan urusan administrasi pemerintahan dan pelaksanaan fungsi penunjang urusan pemerintahan, pada prinsipnya merupakan pelaksanaan berbagai kewenangan yang dilaksanakan oleh Pemerintah Daerah dalam rangka pelaksanaan tata kelola pemerintahan. Indikator kinerja tata kelola pemerintahan dapat dilihat dari berbagai indikator kinerja, diantaranya yaitu Persentase usulan Pokir yang berasal dari Reses, SAKIP, Cakupan Keberhasilan tender, Terwujudnya struktur organisasi pemda yang mantap, terlaksananya koordinasi dan pengendalian internal pemerintah serta terlaksananya pembinaan dan pengawasan organisasi kemasyarakatan.

Tabel 2. 75 Realisasi Capaian Indikator Administrasi Pemerintahan Kabupaten Dompu 2017 - 2021

INDIKATOR	TAHUN				
	2017	2018	2019	2020	2021
Persentase Usulan Pokir yang berasal dari Reses	0	45	100	100	100
SAKIP	50,1	53	60,05	60,66	61
Cakupan Keberhasilan Tender	100	100	100	100	100
Terwujud Struktur Organisasi Pemda yang mantap	100	100	100	100	100
Terlaksananya Koordinasi dan Pengendalian Internal Pemerintah	100	100	100	100	100
Terlaksananya pembinaan dan pengawasan organisasi kemasyarakatan	100	100	100	100	100

Sumber : Badan Perencanaan Pembangunan Daerah dan Litbang Kabupaten Dompu Tahun 2022

B. Urusan Perencanaan

Penyusunan perencanaan Kabupaten Dompu didasarkan pada Undang – Undang Nomor 25 tahun 2005 tentang sistem perencanaan pembangunan nasional dan secara teknis mengacu pada peraturan Menteri Dalam Negeri Nomor 86 tahun 2017 tentang Tata cara perencanaan, Pengendalian dan Evaluasi Pembangunan daerah, Tata cara evaluasi rancangan peraturan daerah tentang Rencana Pembangunan Jangka Panjang Daerah dan Rencana Pembangunan Jangka Menengah Daerah, Rencana Pembangunan Jangka Menengah Daerah, dan Rencana Kerja Pemerintah Daerah.

Penyusunan perencanaan pembangunan yang baik adalah perencanaan yang

melibatkan seluruh stakeholder dengan memperhatikan kualitas dokumen perencanaan, baik dalam aspek pelayanan publik maupun akuntabilitas berbasis kinerja dan transparan. Pengintegrasian perencanaan daerah dengan pengelolaan keuangan sampai dengan monitoring dan evaluasi kinerja merupakan salah satu upaya untuk mewujudkan penyelenggaraan pemerintahan daerah yang berkualitas menuju reformasi birokrasi di segala bidang.

Tabel 2. 76 Realisasi Capaian Indikator Urusan Perencanaan

INDIKATOR	TAHUN				
	2017	2018	2019	2020	2021
Ketepatan waktu penetapan RPJMD, RKPD, KUA dan PPAS dan Penyampaian LKPJ, LAKIP	100	100	100	100	100
Realisasi capaian kinerja terhadap IKU SKPD	50	70	90,62	90	93

Sumber : Badan Perencanaan Pembangunan Daerah dan Litbang Kabupaten Dompu Tahun 2022

C. Urusan Keuangan

Kondisi keuangan di Kabupaten Dompu secara umum dalam kategori yang baik dimana secara konsisten dari tahun 2017 - 2021 opini hasil audit BPK adalah Wajar Tanpa Pengecualian (WTP). Selain itu tingkat penyerapan anggaran mengalami peningkatan dari tahun 2017 tingkat penyerapan anggaran mencapai 90 persen, pada tahun 2018 meningkat menjadi 94 persen, pada tahun 2019 mampu mencapai 100 persen, namun pada tahun 2020 dan 2021 mengalami penurunan untuk tingkat penyerapan anggaran masing-masing sebesar 86,61 persen dan 93,44 persen. Pada tahun 2021 total belanja Kabupaten Dompu sebesar Rp. 1.076.781.656.798 dengan realisasi sebesar Rp. 971.659.477.308,43 sehingga tingkat penyerapan anggaran tahun 2021 sebesar 93,44 persen. Tingkat penyerapan anggaran pada tahun 2021 tidak mencapai 100 persen disebabkan oleh adanya pekerjaan yang tidak dapat diselesaikan sampai dengan akhir tahun 2021 dengan sisa anggaran sebesar Rp. 105.122.179.489,57. Sementara itu capaian kinerja untuk indikator penetapan APBD dapat ditetapkan sebelum batas waktu penetapan APBD tanggal 31 Desember 2020, dimana APBD Kabupaten Dompu tahun anggaran 2021 ditetapkan pada tanggal 28 Desember 2020 dari target 31 Desember 2020.

Tabel 2. 77 Realisasi Capaian Indikator Urusan Keuangan Kabupaten Dompu Tahun 2017 - 2021

INDIKATOR	TAHUN				
	2017	2018	2019	2020	2021
OPINI Hasil Audit BPK	WTP	WTP	WTP	WTP	WTP
Tingkat Penyerapan Anggaran	90	94	100	86,61	93,44
Penetapan APBD	Tepat Waktu	Tepat Waktu	Tepat waktu	Tepat waktu	Tepat waktu
Persentase Pendapatan Sektor Pajak terhadap PAD	10,18	12,63	9,15	10,44	11,77
Persentase Pendapatan Sektor Retribusi terhadap PAD	5,69	5,86	2,74	3,33	3,88

Sumber : Badan Perencanaan Pembangunan Daerah dan Litbang Kabupaten Dompu Tahun 2022

Total realisasi Pendapatan Asli Daerah Kabupaten Dompu Tahun 2021 sebesar Rp. 124.229.388.668,98 dengan realisasi pendapatan pajak daerah sebesar Rp. 14.623.657.026,25 sehingga persentase pendapatan sektor pajak terhadap PAD Kabupaten Dompu Tahun 2021 diketahui sebesar 11,77 persen. Untuk retribusi daerah, diketahui bahwa realisasi retribusi daerah sebesar Rp. 4.824.897.543 sehingga capaian indikator persentase pendapatan sektor retribusi terhadap PAD sebesar 3,88 persen.

D. Urusan Kepegawaian serta pendidikan dan pelatihan

Urusan penunjang kepegawaian serta pendidikan dan pelatihan di Kabupaten Dompu dilaksanakan oleh Badan Kepegawaian Daerah dan Pelatihan Sumber Daya Manusia dengan kedudukan sebagai pendukung atas penyelenggaraan pemerintah daerah di bidang kepegawaian serta perumusan kebijakan teknis kepegawaian.

Tabel 2. 78 Realisasi Capaian Indikator Urusan Kepegawaian serta Pendidikan dan Pelatihan Kabupaten Dompu 2017 - 2021

INDIKATOR	TAHUN				
	2017	2018	2019	2020	2021
Implementasi SOP dalam pelayanan kepegawaian	80	80	100	100	100
ASN yang mengikuti pendidikan dan pelatihan formal	299	320	111	10	30

Sumber : Badan Perencanaan Pembangunan Daerah dan Litbang Kabupaten Dompu Tahun 2022

E. Urusan Penelitian dan Pengembangan

Urusan penelitian dan pengembangan adalah kegiatan penelitian dan pengembangan yang memiliki kepentingan untuk menunjang urusan perencanaan. Litbang memegang peranan penting dan menjadi indikator kemajuan dari suatu organisasi.

Di Kabupaten Dompu penelitian dan pengembangan mencakup berbagai bidang antara lain penelitian dan pengembangan di bidang sosial budaya, penelitian dan pengembangan bidang tata ruang, penelitian dan pengembangan bidang ekonomi pembangunan.

Tabel 2. 79 Realisasi Capaian Indikator Urusan Kepegawaian serta Pendidikan dan Pelatihan Kabupaten Dompu 2017 - 2021

INDIKATOR	TAHUN				
	2017	2018	2019	2020	2021
Cakupan Kajian Penelitian terhadap urusan yang menjadi kewenangan daerah	30	50	60	60	60

Sumber : Badan Perencanaan Pembangunan Daerah dan Litbang Kabupaten Dompu Tahun 2022

Cakupan kajian penelitian terhadap urusan yang menjadi kewenangan daerah pada Tahun 2021 sebesar 60 persen. Harus diakui bahwa Penelitian belum digunakan sepenuhnya oleh pemangku kebijakan sebagai dasar penentuan kebijakan daerah. Oleh karena itu diperlukan peningkatan pemahaman kepada pengambil kebijakan untuk menentukan kebijakan berdasarkan penelitian dan kajian daerah. Disamping itu keterbatasan pendanaan untuk mendukung terlaksananya penelitian sebagai dasar penentuan kebijakan daerah serta tidak tersedianya fungsional peneliti daerah.

Meskipun demikian selama kurun waktu 2021 Pemerintah Kabupaten Dompu melalui Bappeda & Litbang Kabupaten Dompu berhasil menyusun Kajian terkait dengan *Road Map* JARAPASAKA yang merupakan sebuah kajian yang menjelaskan alur pelaksanaan program prioritas daerah Kabupaten Dompu Tahun 2021-2026. Kajian ini merupakan satu-satunya kajian yang dimanfaatkan sebagai bahan penyusunan pembangunan daerah. Selama kurun waktu 2021 Pemerintah Kabupaten Dompu melalui Bappeda dan Litbang juga telah menyusun kajian di bidang Sosial dan Budaya maupun Pariwisata, namun belum sepenuhnya dapat dimanfaatkan sebagai bahan penyusunan perencanaan pembangunan daerah, oleh karena itu dibutuhkan komitmen yang lebih bagi peneliti untuk selektif dalam menentukan tema serta objek penelitian.

F. Urusan Pengawasan

Urusan pengawasan menitik beratkan pada tindakan konsultatif dan preventif agar pelaksanaan pembangunan daerah berada dijalur yang benar. Kebijakan pengawasan pemerintah Kabupaten Dompu merupakan salah satu bentuk dan tekad untuk mendukung cita cita reformasi yaitu untuk mewujudkan tata kelola pemerintahan yang bersih dan berwibawa sebagai konsekuensi untuk menciptakan Kabupaten yang baik, efektif, efisien dan bebas KKN. Kebijakan inilah yang menjadi pedoman bagi seluruh anggota APIP dalam melaksanakan tugas-tugas pengawasannya.

Tabel 2. 80 Realisasi Capaian Indikator Urusan Pengawasan Kabupaten Dompu 2017 - 2021

INDIKATOR	TAHUN				
	2017	2018	2019	2020	2021
Jumlah Temuan bernilai Material	60	79,66	87,74	90,10	97,83
Skor Maturitas SPIP	1,7	3,358	3	3	3
Level APIP	2	2	2	2	2
Persentase SDM APIP yang berkualitas	60	100	100	100	100

Sumber : Badan Perencanaan Pembangunan Daerah dan Litbang Kabupaten Dompu Tahun 2022

Pada tahun 2021 hasil evaluasi capaian kinerja indikator Persentase Penurunan Temuan Bernilai Material sebesar 108,70 persen artinya indikator ini telah melebihi target yang telah ditetapkan, dimana dari target prosentase penurunan jumlah temuan yang bernilai material hasil pemeriksaan sebesar 90 persen, realisasinya sebesar 97,83 persen, sehingga ditahun 2021 telah terjadi penurunan jumlah temuan yang bernilai material. Kriteria temuan bernilai material diukur dengan adanya temuan berindikasi kerugian Negara/Daerah pada obyek pemeriksaan Inspektorat Kabupaten Dompu. Metode pengukuran indikator ini adalah Rasio Jumlah Temuan Tahun Ini dengan jumlah APBD Tahun Ini dibagi Rasio Jumlah Temuan dengan jumlah APBD Tahun Lalu dikali 100 persen.

Berdasarkan rekapitulasi Laporan Hasil Pemeriksaan Inspektorat di Tahun 2021 temuan yang bernilai material sebesar Rp. 140.462.819,- dengan Nilai APBD sebesar Rp1.069.393.256.522,- sehingga realisasinya prosentase penurunan jumlah temuan yang bernilai material adalah sebesar 95,70 persen. Jika dibandingkan dengan

capaian tahun sebelumnya, pada tahun 2020 realisasinya 90,10 persen yaitu dengan temuan yang bernilai material sebesar Rp.147.100.300,- dengan Nilai APBD sebesar Rp1.109.607.908.254,-. Dengan demikian realisasi menurunnya jumlah temuan bernilai material Tahun 2021 mengalami peningkatan yaitu dari prosentase penurunan temuan bernilai material 90,10 persen ditahun 2020 menjadi 97,83% ditahun 2021, dengan persentase capaian kinerja yang sama-sama diatas 100 persen. Capaian tahun 2021 sebagai tahun terakhir RPJMD ini juga menunjukkan keberhasilan capaian atas target akhir Renstra tahun 2021 sebesar 108,70 persen.

Faktor-faktor yang mempengaruhi keberhasilan pencapaian Indikator adalah meningkatnya peran Inspektorat sebagai lembaga pengawasan, dimana tidak hanya aparaturnya pengawas tapi juga sebagai pembina. Dimana dalam penyusunan Program Kerja Pengawasan Tahunan tidak hanya berfokus pada kegiatan pemeriksaan operasional tetapi juga pada kegiatan-kegiatan pencegahan seperti revidu-revidu dan pembinaan kepada obyek pemeriksaan.

Hambatan dalam pencapaian indikator kinerja tersebut adalah Masih lemahnya Sistem Pengendalian Intern pada Obyek pemeriksaan, belum semua obyek pemeriksaan memiliki pemetaan resiko yang berada pada OPD nya sebagai dasar pencegahan pengelolaan resiko serta masih kurang updatenya informasi obyek pemeriksaan terhadap peraturan yang berlaku khususnya terkait pengelolaan keuangan.

Upaya pemecahan masalah adalah dengan terus meningkatkan peran Inspektorat sebagai *Quality Assurance* (penjamin mutu) dan Consulting Partner (konsultan) melalui kegiatan-kegiatan yang bersifat pencegahan dan pembinaan sehingga temuan pada laporan hasil pemeriksaan terutama yang bernilai material menurun dan hasil pembinaan Inspektorat bisa menjadi early warning system atau sebagai peringatan dini sebelum dilakukan audit oleh pemeriksa eksternal.

Hasil evaluasi capaian kinerja indikator tingkat Maturitas SPIP Pemerintah Kabupaten Dompu sebesar 100%, artinya indikator ini sudah sesuai target yang telah ditetapkan. Dari target Skor Tingkat Maturitas SPIP sebesar 3 realisasinya sebesar 3 sehingga ditahun 2021 target Tingkat Maturitas SPIP sudah terpenuhi. Berdasarkan hasil penilaian atas tingkat Maturitas SPIP pada Pemerintah Kabupaten Dompu Tahun 2021 menunjukkan bahwa Maturitas Penyelenggaraan SPIP Pemerintah Kabupaten Dompu berada pada level **“terdiferensiasi”** dengan skor sebesar 3,0. Rincian hasil penilaian per unsur Maturitas SPIP Kabupaten Dompu, sebagai berikut:

Tabel 2. 81 Hasil Penilaian Maturitas SPIP Pemerintah Kabupaten Dompu Tahun 2021

No.	Unsur Penilaian SPIP	Hasil Penilaian	
		Bobot (%)	Skor Akhir
1.	Lingkungan Pengndalian	30	0.9
2.	Penilaian Resiko	20	0.6
3.	Pengendalian	25	0.75
4.	Informasi dan Komunikasi	10	0.3
5.	Pemantauan	15	0.45
	Jumlah	100	3

Sumber : Inspektorat Kabupaten Dompu Tahun 2022

Capaian Tahun 2021 menunjukkan keberhasilan capaian atas target akhir renstra tahun 2021 sebesar 100 persen. Pada Tahun 2020 dan 2021 terdapat perubahan Target Kinerja dari Renstra yang ditetapkan, yaitu yang sebelumnya Target 4,0. Hal ini berdasarkan evaluasi capaian target 2019 yang hanya mencapai 85,71 % yaitu realisasi skor 3,0 dari target 3,5. Hal ini juga disesuaikan dengan tidak adanya Jadwal Penilaian Maturitas untuk Kabupaten Dompu pada Tahun 2020 maupun Tahun 2021, sehingga nilai realisasi Kabupaten Dompu masih berpatokan pada Skor Maturitas Tahun sebelumnya yaitu skor 3,0 hasil *Quality Assurance* oleh BPKP.

Hasil evaluasi capaian kinerja indikator tingkat kapabilitas APIP Inspektorat Kabupaten Dompu sebesar 66,67% %, artinya indikator ini belum sesuai target yang telah ditetapkan. Metode pengukuran indikator ini, adalah Level Kapabilitas APIP yang merupakan hasil penilaian BPKP. Hasil penilaian Kapabilitas APIP Inspektorat Kabupaten Dompu Tahun 2021 oleh BPKP Perwakilan Provinsi NTB berdasarkan Laporan Hasil Penjaminan Kualitas atas Penilaian Mandiri Kapabilitas APIP Inspektorat Kabupaten Dompu tanggal 24 Desember 2021 diperoleh gambaran pencapaian tingkat kapabilitas APIP Kabupaten Dompu berada pada level 2 plus , dengan rincian sebagai berikut :

Tabel 2. 82 Gambaran pencapaian level kapabilitas APIP Inspektorat Kabupaten Dompu Tahun 2021

No.	Elemen	Level	Keterangan
1.	Peran dan Layanan	2	<i>Infrastructure</i>
2.	Pengelolaan Sumber Daya Manusia	2	<i>Integrated</i>
3.	Praktek Profesional	2	<i>Infrastructure</i>

No.	Elemen	Level	Keterangan
4.	Akuntabilitas dan Manajemen Kinerja	3	<i>Infrastructure</i>
5.	Budaya dan Hubungan Organisasi	3	<i>Infrastructure</i>
6.	Struktur dan Tata Kelola	3	<i>Integrated</i>

Sumber : Inspektorat Kabupaten Dompu Tahun 2022

Realisasi Tingkat Kapabilitas APIP tahun 2021 sama dengan tahun 2020 yaitu sama-sama berada dilevel 2 (dua) keduanya sama sama belum sesuai dengan Target yang ditetapkan, sehingga di Akhir RPJMD target Kapabilitas APIP di Level 3 belum tercapai. Program dan Kegiatan Pendukung pencapaian indikator ini ditunjang oleh Program Administrasi Kepegawaian Perangkat Daerah pada Kegiatan Pendidikan dan Pelatihan Pegawai Berdasarkan Tugas dan Fungsi, dengan indicator jumlah APIP yang bersertifikat Auditor dan Jumlah APIP yang bersertifikat P2UPD.

Target indikator kinerja Kegiatan pada RKT 2021 tidak sesuai dengan target dalam renstra, dimana dalam renstra jumlah APIP yang bersertifikat Auditor sebanyak 30 orang dalam RKT menjadi 19 orang, hal ini karena pada tahun berjalan tidak terdapat penambahan Pejabat Fungsional Auditor pada Inspektorat Kabupaten Dompu. Begitupun target renstra jumlah APIP yang bersertifikat P2UPD sebanyak 30 orang dalam RKT menjadi 18 orang, hal ini karena disesuaikan dengan Jumlah P2UPD di tahun berjalan tidak pada Inspektorat Kabupaten Dompu. Tingkat keberhasilan pada Indikator Program ini dapat dikatakan berhasil karena jumlah Auditor yang bersertifikat 19 orang dari target 19 orang dan jumlah P2UPD yang bersertifikat 18 orang sesuai dengan target dalam RKT Tahun 2020 18 orang.

Beberapa permasalahan yang mempengaruhi penilaian elemen sebagai berikut: Belum terpenuhinya KPA Perencanaan Audit Berbasis Risiko (PPBR) disebabkan Inspektorat belum mampu mendeteksi risiko risiko tinggi termasuk resiko yang berindikasi penyimpangan terhadap ketentuan yang berlaku serta perumusan resiko, penyebab, dampak, dan RTP belum saling terhubungketerkaitan dengan program program strategis daerah yang mendukung visi misi kepala daerah. Adapaun Upaya pemecahan masalah yang dapat dilakukan adalah :

1. Meningkatkan pelatihan/diklat/*workshop* terutama mengenai manajemen resiko dan perencanaan pengawasan berbasis resiko dan audit kinerja;
2. Memfasilitasi OPD dalam melakukan manajemen resiko;
3. Meningkatkan koordinasi dengan Perwakilan BPKP NTB dalam rangka

Bimtek Kapabilitas APIP;

4. Perlunya peningkatan terus kompetensi SDM yang professional.

G. Urusan Pertanahan

Pencapaian Indikator Kinerja Utama urusan pertanahan Kabupaten Dompu dari tahun 2017 - 2021 adalah indikator yang pertama Persentase luas lahan bersertifikat dimana dari tahun 2017 sampai dengan tahun 2021 capaiannya mencapai 100 persen begitu juga untuk indikator tersedianya penataan, penguasaan, pemilikan dan pemanfaatan tanah dari tahun 2017 sampai dengan tahun 2021 mampu dicapai 100 persen.

Tabel 2. 83 Realisasi Capaian Indikator Urusan Pertanahan Kabupaten Dompu Tahun 2017 – 2021

INDIKATOR	TAHUN				
	2017	2018	2019	2020	2021
Persentase luas lahan bersertifikat	100	100	100	100	100
Tersedianya penataan, penguasaan, pemilikan dan pemanfaatan tanah	100	100	100	100	100

Sumber : Badan Perencanaan Pembangunan Daerah dan Litbang Kabupaten Dompu Tahun 2022

2.2 EVALUASI PELAKSANAAN PROGRAM DAN KEGIATAN RKPD

Pelaksanaan RPJMD Kabupaten Dompu Tahun 2021-2026 dimulai pada Tahun 2022 sebagai tahun awal pelaksanaan RPJMD. Sehingga belum dapat diketahui realisasi dari sisi kinerjanya. Pengukuran kinerja baru dapat dilaksanakan pada awal Tahun 2023. Adapun realisasi anggaran Tahun 2022 samapi bulan Juni terealisasi sebesar 26,36 persen atau 2,37 persen dari target secara komutatif RPJMD Tahun 2021-2026.

APBD Tahun 2022 dilaksanakan melalui 119 program, 230 kegiatan dan 591 sub kegiatan dengan total nilai belanja sebesar Rp. 1.161.171.873.452,00. Sampai bulan Juni Tahun 2022 telah terealisasi sebesar Rp. 306.000.052.778,00 atau 26,35 persen. Tingkat penyerapan anggaran yang relative sangat kecil ini tentu saja berimbas pada pencapaian kinerja. Beberapa hal yang dinilai menyebabkan terlambatnya penyerapan anggaran ini disebabkan oleh :

1. Seringnya pergeseran anggaran APBD Tahun 2022;
2. Penatausahaan keuangan yang cenderung lamban;
3. Belum dimulainya pekerjaan konstruksi yang bernilai besar sebagai akibat dari terlambatnya proses tender atau lelang pekerjaan.

Berbagai permasalahan penyerapan anggaran diatas secara umum karena kesiapan daerah dalam mengimplementasikan penatausahaan melalui aplikasi SIPD. Namun permasalahan tersebut diperkirakan akan teratasi memasuki triwulan tiga Tahun 2022.

Tabel 2. 84 Evaluasi Hasil Pelaksanaan Perencanaan Daerah sampai dengan Tahun Berjalan Kabupaten Dompu

Kode	Urusan/Bidang Urusan Pemerintahan Daerah dan Program/Kegiatan	Indikator Kinerja Program (outcome)/ Kegiatan (output)	Satuan	Capaian Kinerja RPJMD pada Tahun 2026		Realisasi Capaian Kinerja RKPD s/d 2021		Target Kinerja dan Anggaran RKPD Tahun berjalan yg dievaluasi 2022		Realisasi Capaian Kinerja dan Anggaran RKPD yang Dievaluasi 2022		Tingkat Capaian Kinerja dan Realisasi Anggaran RKPD (%)		Realisasi Kinerja dan Anggaran RKPD s/d 2022		Tingkat Capaian Kinerja & Realisasi Anggaran RPJMD s/d 2022 (%)		Perangkat Daerah Penanggung Jawab	Ket
				K	Rp	K	Rp	K	Rp	K	Rp	K	Rp	K	Rp	K	Rp		
2	3	4		5		6		7		8		9 = 8/7 x 100%		10 = 6+8		11 = 10/5 x 100%		12	13
1	URUSAN PEMERINTAHAN WAJIB YANG BERKAITAN DENGAN PELAYANAN DASAR																		
1.01	URUSAN PEMERINTAHAN BIDANG PENDIDIKAN																		
1.01.02	PROGRAM PENGELOLAAN PENDIDIKAN	Persentase SD/SMP Berakreditasi minimal B	Persen	70,26	437.718.782.700	61,35	72.202.870.529	64,55	75.845.494.521	1.093.775.808	1,442	64,55	1.093.775.808	91,87	0,25	Dinas Pendidikan Pemuda dan Olahraga			
1.01.02.2.01	Pengelolaan Pendidikan Sekolah Dasar	Angka Partisipasi Murni (APM) Perempuan/Laki-laki di SD/MI/ sederajat / APM SD	persen	100,00	231.594.450.040	100,00	38.038.580.405	100,00	38.909.760.500,00	634.503.308	1,631	100,00	634.503.308	100,00	0,27	Dinas Pendidikan Pemuda dan Olahraga			
1.01.02.2.02	Pengelolaan Pendidikan Sekolah	Angka Partisipasi Murni (APM) Perempuan/Laki-	persen	100,00	124.035.502.660	100,00	21.050.300.000	100,00	22.768.041.500,00	185.765.000	0,816	100,00	185.765.000	100,00	0,15	Dinas Pendidikan Pemuda			

Kode	Urusan/Bidang Urusan Pemerintahan Daerah dan Program/Kegiatan	Indikator Kinerja Program (outcome)/ Kegiatan (output)	Satuan	Capaian Kinerja RPJMD pada Tahun 2026		Realisasi Capaian Kinerja RKPD s/d 2021		Target Kinerja dan Anggaran RKPD Tahun berjalan yg dievaluasi 2022		Realisasi Capaian Kinerja dan Anggaran RKPD yang Dievaluasi 2022		Tingkat Capaian Kinerja dan Realisasi Anggaran RKPD (%)		Realisasi Kinerja dan Anggaran RKPD s/d 2022		Tingkat Capaian Kinerja & Realisasi Anggaran RPJMD s/d 2022 (%)		Perangkat Daerah Penanggung Jawab	Ket
				K	Rp	K	Rp	K	Rp	K	Rp	K	Rp	K	Rp	K	Rp		
2	3	4		5		6		7		8		9 = 8/7 x 100%		10 = 6+8		11 = 10/5 x 100%		12	13
	Menengah Pertama	laki di SMP/MTs/ sederajat / APM SMP																dan Olahraga	
1.01.02.203	Pengelolaan Pendidikan Anak Usia Dini (PAUD)	APK PAUD	persen	83,65	56.611.330.000	75,31	8.105.094.000	78,35	10.332.566.521,00		270.907.500		2,622	78,35	270.907.500	93,66	0,48	Dinas Pendidikan Pemuda dan Olahraga	
1.01.02.204	Pengelolaan Pendidikan Nonformal/Kesetaraan	Persentase angka melek huruf penduduk umur ≥15 tahun	persen	100,00	25.477.500.000	97,10	5.008.896.124	97,55	3.835.126.000,00		2.600.000		0,068	97,55	2.600.000	97,55	0,01	Dinas Pendidikan Pemuda dan Olahraga	
1.01.03	PROGRAM PENGEMBANGAN KURIKULUM	Persentase Sekolah yang Menerapkan Muatan Lokal	Persen	100,00	602.500.000	100,00	15.833.000	100,00	22.660.000		-		0,000	100,00	-	100,00	0,00	Dinas Pendidikan Pemuda dan Olahraga	
1.01.03.201	Penetapan Kurikulum Muatan Lokal Pendidikan Dasar	Persentase SD dan SMP yang menerapkan muatan lokal	persen	100,00	602.500.000	100,00	15.833.000,00	100,00	22.660.000,00		-		0,000	100,00	-	100,00	0,00	Dinas Pendidikan Pemuda dan Olahraga	
1.01.04	PROGRAM PENDIDIK DAN	Persentase Guru Dan Kepala	persen	77,92	5.000.000.000	34,76	-	40,76	-		-		0,000	40,76	-	52,31	0,00	Dinas Pendidikan Pemuda	

Kode	Urusan/Bidang Urusan Pemerintahan Daerah dan Program/Kegiatan	Indikator Kinerja Program (outcome)/ Kegiatan (output)	Satuan	Capaian Kinerja RPJMD pada Tahun 2026		Realisasi Capaian Kinerja RKPD s/d 2021		Target Kinerja dan Anggaran RKPD Tahun berjalan yg dievaluasi 2022		Realisasi Capaian Kinerja dan Anggaran RKPD yang Dievaluasi 2022		Tingkat Capaian Kinerja dan Realisasi Anggaran RKPD (%)		Realisasi Kinerja dan Anggaran RKPD s/d 2022		Tingkat Capaian Kinerja & Realisasi Anggaran RPJMD s/d 2022 (%)		Perangkat Daerah Penanggung Jawab	Ket
				K	Rp	K	Rp	K	Rp	K	Rp	K	Rp	K	Rp	K	Rp		
2	3	4		5		6		7		8		9 = 8/7 x 100%		10 = 6+8		11 = 10/5 x 100%		12	13
				K	Rp	K	Rp	K	Rp	K	Rp	K	Rp	K	Rp	K	Rp		
	TENAGA KEPENDIDIKAN	Sekolah SD/SMP Tersertifikasi																dan Olahraga	
1.01.04.2.01	Pemerataan Kuantitas dan Kualitas Pendidik dan Tenaga Kependidikan bagi Satuan Pendidikan Dasar, PAUD, dan Pendidikan Nonformal/Kesetaraan	Persentase sekolah yang memiliki cukup guru mapel	persen	100,00	5.000.000.000	100,00	-	100,00	-	-	0,000	100,00	-	100,00	0,00			Dinas Pendidikan Pemuda dan Olahraga	
X.XX.01	PROGRAM PENUNJANG URUSAN PEMERINTAHAN DAERAH KABUPATEN/KOTA	Nilai SAKIP OPD	poin	100,00	1.385.151.849.538	67,00	209.844.328.618	80,00	219.839.239.722	81.561.364.709	37,100	80,00	81.561.364.709	80,00	5,89			Dinas Pendidikan Pemuda dan Olahraga	
X.XX.01.2.01	Perencanaan, Penganggaran, dan Evaluasi Kinerja	Predikat SAKIP OPD	-	AA	2.513.500.000	B	846.740.000	B	728.238.000,00	421.934.300	57,939	B	421.934.300	-	16,79			Dinas Pendidikan Pemuda	

Kode	Urusan/Bidang Urusan Pemerintahan Daerah dan Program/Kegiatan	Indikator Kinerja Program (outcome)/ Kegiatan (output)	Satuan	Capaian Kinerja RPJMD pada Tahun 2026		Realisasi Capaian Kinerja RKPD s/d 2021		Target Kinerja dan Anggaran RKPD Tahun berjalan yg dievaluasi 2022		Realisasi Capaian Kinerja dan Anggaran RKPD yang Dievaluasi 2022		Tingkat Capaian Kinerja dan Realisasi Anggaran RKPD (%)		Realisasi Kinerja dan Anggaran RKPD s/d 2022		Tingkat Capaian Kinerja & Realisasi Anggaran RPJMD s/d 2022 (%)		Perangkat Daerah Penanggung Jawab	Ket
				K	Rp	K	Rp	K	Rp	K	Rp	K	Rp	K	Rp	K	Rp		
2	3	4		5		6		7		8		9 = 8/7 x 100%		10 = 6+8		11 = 10/5 x 100%		12	13
	Perangkat Daerah			K	Rp	K	Rp	K	Rp	K	Rp	K	Rp	K	Rp	K	Rp	dan Olahraga	
X.XX.0 1.2.02	Administrasi Keuangan Perangkat Daerah	Presentase pengadministrasian keuangan OPD		100,00	1.347.008.352.541	100,00	202.740.777.262	100,00	213.428.913.471,00		79.563.699.303		37,279	100,00	79.563.699.303	100,00	5,91	Dinas Pendidikan Pemuda dan Olahraga	
X.XX.0 1.2.03	Administrasi Barang Milik Daerah pada Perangkat Daerah	Presentase pengadministrasian BMD OPD	persen	100,00	425.500.000	100,00	120.400.000	100,00	193.502.000,00		45.574.000		23,552	100,00	45.574.000	100,00	10,71	Dinas Pendidikan Pemuda dan Olahraga	
X.XX.0 1.2.05	Administrasi Kepegawaian Perangkat Daerah	Presentase pengadministrasian kepegawaian OPD	persen	100,00	957.500.000	100,00	371.504.100	100,00	820.104.000,00		279.500.400		34,081	100,00	279.500.400	100,00	29,19	Dinas Pendidikan Pemuda dan Olahraga	
X.XX.0 1.2.06	Administrasi Umum Perangkat Daerah	Presentase pengadministrasian umum OPD	persen	100,00	6.733.000.000	100,00	1.041.382.700	100,00	817.020.750,00		411.311.319		50,343	100,00	411.311.319	100,00	6,11	Dinas Pendidikan Pemuda dan Olahraga	
X.XX.0 1.2.07	Pengadaan Barang Milik Daerah	Persentase pengadaan BMD OPD	persen	100,00	442.000.000	100,00	395.800.000	100,00	-		-		0,000	100,00	-	100,00	0,00	Dinas Pendidikan Pemuda	

Kode	Urusan/Bidang Urusan Pemerintahan Daerah dan Program/Kegiatan	Indikator Kinerja Program (outcome)/ Kegiatan (output)	Satuan	Capaian Kinerja RPJMD pada Tahun 2026		Realisasi Capaian Kinerja RKPD s/d 2021		Target Kinerja dan Anggaran RKPD Tahun berjalan yg dievaluasi 2022		Realisasi Capaian Kinerja dan Anggaran RKPD yang Dievaluasi 2022		Tingkat Capaian Kinerja dan Realisasi Anggaran RKPD (%)		Realisasi Kinerja dan Anggaran RKPD s/d 2022		Tingkat Capaian Kinerja & Realisasi Anggaran RPJMD s/d 2022 (%)		Perangkat Daerah Penanggung Jawab	Ket
				K	Rp	K	Rp	K	Rp	K	Rp	K	Rp	K	Rp	K	Rp		
2	3	4		5		6		7		8		9 = 8/7 x 100%		10 = 6+8		11 = 10/5 x 100%		12	13
				K	Rp	K	Rp	K	Rp	K	Rp	K	Rp	K	Rp	K	Rp		
	Penunjang Urusan Pemerintahan Daerah																	dan Olahraga	
X.XX.0 1.2.08	Penyediaan Jasa Penunjang Urusan Pemerintahan Daerah	Persentase penyediaan jasa penunjang OPD	persen	100,00	25.359.000.000	100,00	4.055.999.236	100,00	3.561.295.396,00	708.378.862	19,891	100,00	708.378.862	100,00	2,79			Dinas Pendidikan Pemuda dan Olahraga	
X.XX.0 1.2.09	Pemeliharaan Barang Milik Daerah Penunjang Urusan Pemerintahan Daerah	Persentase BMD dalam kondisi baik	persen	100,00	1.712.997.000	100,00	271.725.320	100,00	290.166.105,00	130.966.525	45,135	100,00	130.966.525	100,00	7,65			Dinas Pendidikan Pemuda dan Olahraga	
											0,000				-	0,00			
1.02	URUSAN PEMERINTAHAN BIDANG KESEHATAN										0,000				-	0,00			
1.02.02	PROGRAM PEMENUHAN UPAYA KESEHATAN PERORANGAN	Angka Kesakitan/Mordi bitas	Persen	2,00	366.029.774.537	4,00		3,50	75.214.702.395	9.137.076.230	12,148	3,50	9.137.076.230	175,00	2,50			Dinas Kesehatan	

Kode	Urusan/Bidang Urusan Pemerintahan Daerah dan Program/Kegiatan	Indikator Kinerja Program (outcome)/ Kegiatan (output)	Satuan	Capaian Kinerja RPJMD pada Tahun 2026		Realisasi Capaian Kinerja RKPD s/d 2021		Target Kinerja dan Anggaran RKPD Tahun berjalan yg dievaluasi 2022		Realisasi Capaian Kinerja dan Anggaran RKPD yang Dievaluasi 2022		Tingkat Capaian Kinerja dan Realisasi Anggaran RKPD (%)		Realisasi Kinerja dan Anggaran RKPD s/d 2022		Tingkat Capaian Kinerja & Realisasi Anggaran RPJMD s/d 2022 (%)		Perangkat Daerah Penanggung Jawab	Ket
				K	Rp	K	Rp	K	Rp	K	Rp	K	Rp	K	Rp	K	Rp		
2	3	4		5		6		7		8		9 = 8/7 x 100%		10 = 6+8		11 = 10/5 x 100%		12	13
				K	Rp	K	Rp	K	Rp	K	Rp	K	Rp	K	Rp	K	Rp		
	DAN UPAYA KESEHATAN MASYARAKAT																		
1.02.02.2.01	Penyediaan Fasilitas Pelayanan Kesehatan untuk UKM dan UKP Kewenangan Daerah Kabupaten/Kot a	Persentase fasilitas pelayanan yang memenuhi syarat	persen	100,00	156.006.062.537	100,00	20.729.667.759	100,00	29.105.814.867,00		454.734.337		1,562	100,00	454.734.337	100,00	0,29	Dinas Kesehatan	
1.02.02.2.02	Penyediaan Layanan Kesehatan untuk UKM dan UKP Rujukan Tingkat Daerah Kabupaten/Kot a	Tingkat Akreditasi Puskesmas	persen	100,00	207.173.712.000	100,00	60.663.454.998	100,00	23.215.327.958,00		8.653.627.893		37,275	100,00	8.653.627.893	100,00	4,18	Dinas Kesehatan	
1.02.02.2.03	Penyelenggaraan Sistem Informasi Kesehatan	Persentase layanan kesehatan yang telah menggunakan	persen	100,00	900.000.000	100,00	38.000.000	100,00	41.064.000,00		20.614.000		50,200	100,00	20.614.000	100,00	2,29	Dinas Kesehatan	

Kode	Urusan/Bidang Urusan Pemerintahan Daerah dan Program/Kegiatan	Indikator Kinerja Program (outcome)/ Kegiatan (output)	Satuan	Capaian Kinerja RPJMD pada Tahun 2026		Realisasi Capaian Kinerja RKPD s/d 2021		Target Kinerja dan Anggaran RKPD Tahun berjalan yg dievaluasi 2022		Realisasi Capaian Kinerja dan Anggaran RKPD yang Dievaluasi 2022		Tingkat Capaian Kinerja dan Realisasi Anggaran RKPD (%)		Realisasi Kinerja dan Anggaran RKPD s/d 2022		Tingkat Capaian Kinerja & Realisasi Anggaran RPJMD s/d 2022 (%)		Perangkat Daerah Penanggung Jawab	Ket
				K	Rp	K	Rp	K	Rp	K	Rp	K	Rp	K	Rp	K	Rp		
2	3	4		5		6		7		8		9 = 8/7 x 100%		10 = 6+8		11 = 10/5 x 100%		12	13
	secara Terintegrasi	sistem informasi kesehatan terintegrasi dengan BPJS dan Dukcapil																	
1.02.02.2.04	Penerbitan Izin Rumah Sakit Kelas C, D dan Fasilitas Pelayanan Kesehatan Tingkat Daerah Kabupaten/Kot a	Persentase izin yang diterbitkan	persen	100,00	1.950.000.000	100,00	93.142.000	100,00	125.000.300,00	8.100.000	6,480	100,00	8.100.000	100,00	0,42	Dinas Kesehatan			
1.02.03	PROGRAM PENINGKATAN KAPASITAS SUMBER DAYA MANUSIA KESEHATAN	Persentase Puskesmas yang Minimal Memiliki 5 Jenis Tenaga Kesehatan (Kesling, Kefarmasian, Gizi, Kesehatan Masyarakat dan ATLM)	Persen	100,00	17.159.000.000	90,00		100,00	3.180.000.000	2.220.899.143	69,840	100,00	2.220.899.143	100,00	12,94	Dinas Kesehatan			

Kode	Urusan/Bidang Urusan Pemerintahan Daerah dan Program/Kegiatan	Indikator Kinerja Program (outcome)/ Kegiatan (output)	Satuan	Capaian Kinerja RPJMD pada Tahun 2026		Realisasi Capaian Kinerja RKPd s/d 2021		Target Kinerja dan Anggaran RKPd Tahun berjalan yg dievaluasi 2022		Realisasi Capaian Kinerja dan Anggaran RKPd yang Dievaluasi 2022		Tingkat Capaian Kinerja dan Realisasi Anggaran RKPd (%)		Realisasi Kinerja dan Anggaran RKPd s/d 2022		Tingkat Capaian Kinerja & Realisasi Anggaran RPJMD s/d 2022 (%)		Perangkat Daerah Penanggung Jawab	Ket
				K	Rp	K	Rp	K	Rp	K	Rp	K	Rp	K	Rp	K	Rp		
2	3	4		5		6		7		8		9 = 8/7 x 100%		10 = 6+8		11 = 10/5 x 100%		12	13
1.02.03.2.01	Pemberian Izin Praktik Tenaga Kesehatan di Wilayah Kabupaten/Kot a	Persentase penyelenggaraan praktek tenaga kesehatan yang memenuhi syarat	persen	100,00	610.000.000	100,00	25.931.000	100,00	4.220.000,00	-	-	0,000	100,00	-	100,00	0,00	Dinas Kesehatan		
1.02.03.2.02	Perencanaan Kebutuhan dan Pendayagunaan Sumberdaya Manusia Kesehatan untuk UKP dan UKM di Wilayah Kabupaten/Kot a	Persentase UKP dan UKM yang telah memenuhi proporsi nakes terhadap jumlah penduduk wilayah	persen	100,00	14.940.000.000	100,00	4.455.999.434	100,00	3.113.525.000,00	2.216.499.143	71,189	100,00	2.216.499.143	100,00	14,84	Dinas Kesehatan			
1.02.03.2.03	Pengembangan Mutu dan Peningkatan Kompetensi Teknis Sumber Daya Manusia Kesehatan Tingkat Daerah	Persentase nakes yang berkompeten (STR atau sebutan lain)	persen	100,00	1.609.000.000	100,00	65.827.000	100,00	62.255.000,00	4.400.000	7,068	100,00	4.400.000	100,00	0,27	Dinas Kesehatan			

Kode	Urusan/Bidang Urusan Pemerintahan Daerah dan Program/Kegiatan	Indikator Kinerja Program (outcome)/ Kegiatan (output)	Satuan	Capaian Kinerja RPJMD pada Tahun 2026		Realisasi Capaian Kinerja RKPD s/d 2021		Target Kinerja dan Anggaran RKPD Tahun berjalan yg dievaluasi 2022		Realisasi Capaian Kinerja dan Anggaran RKPD yang Dievaluasi 2022		Tingkat Capaian Kinerja dan Realisasi Anggaran RKPD (%)		Realisasi Kinerja dan Anggaran RKPD s/d 2022		Tingkat Capaian Kinerja & Realisasi Anggaran RPJMD s/d 2022 (%)		Perangkat Daerah Penanggung Jawab	Ket
				K	Rp	K	Rp	K	Rp	K	Rp	K	Rp	K	Rp	K	Rp		
2	3	4		5		6		7		8		9 = 8/7 x 100%		10 = 6+8		11 = 10/5 x 100%		12	13
	Kabupaten/Kota																		
1.02.05	PROGRAM PEMBERDAYAAN MASYARAKAT BIDANG KESEHATAN	Cakupan Desa STBM	Persen	100,00	3.412.699.709	63,00		75,00	344.602.600		51.311.000		14,890	75,00	51.311.000	75,00	1,50	Dinas Kesehatan	
1.02.05.2.01	Advokasi, Pemberdayaan, Kemitraan, Peningkatan Peran serta Masyarakat dan Lintas Sektor Tingkat Daerah Kabupaten/Kota	Persentase jejaring dan lintas sektor	persen	100,00	1.222.923.626	100,00	100.546.950	100,00	236.842.600,00		-		0,000	100,00	-	100,00	0,00	Dinas Kesehatan	
1.02.05.2.02	Pelaksanaan Sehat dalam rangka Promotif Preventif Tingkat Daerah Kabupaten/Kota	Persentase kebijakan PHBS yang dilaksanakan dalam tahun berjalan	persen	100,00	1.396.143.083	100,00	196.894.200	100,00	67.100.000,00		29.300.000		43,666	100,00	29.300.000	100,00	2,10	Dinas Kesehatan	

Kode	Urusan/Bidang Urusan Pemerintahan Daerah dan Program/Kegiatan	Indikator Kinerja Program (outcome)/ Kegiatan (output)	Satuan	Capaian Kinerja RPJMD pada Tahun 2026		Realisasi Capaian Kinerja RKPD s/d 2021		Target Kinerja dan Anggaran RKPD Tahun berjalan yg dievaluasi 2022		Realisasi Capaian Kinerja dan Anggaran RKPD yang Dievaluasi 2022		Tingkat Capaian Kinerja dan Realisasi Anggaran RKPD (%)		Realisasi Kinerja dan Anggaran RKPD s/d 2022		Tingkat Capaian Kinerja & Realisasi Anggaran RPJMD s/d 2022 (%)		Perangkat Daerah Penanggung Jawab	Ket
				K	Rp	K	Rp	K	Rp	K	Rp	K	Rp	K	Rp	K	Rp		
2	3	4		5		6		7		8		9 = 8/7 x 100%		10 = 6+8		11 = 10/5 x 100%		12	13
1.02.05 .2.03	Pengembangan dan Pelaksanaan Upaya Kesehatan Bersumber Daya Masyarakat (UKBM) Tingkat Daerah Kabupaten/Kot a	Persentase Desa/Kelurahan UKBM aktif	persen	100,00	793.633.000	100,00	65.000.000	100,00	40.660.000,00	22.011.000	54,134	100,00	22.011.000	100,00	2,77	Dinas Kesehatan			
1.02.04	PROGRAM SEDIAAN FARMASI, ALAT KESEHATAN DAN MAKANAN MINUMAN	Persentase Sediaan Farmasi, Alkes dan Makan Minum Sesuai Standar	Persen	100,00	4.334.670.000	100,00		100,00	530.764.000	42.764.000	8,057	100,00	42.764.000	100,00	0,99	Dinas Kesehatan			
1.02.04 .2.01	Pemberian Izin Apotek, Toko Obat, Toko Alat Kesehatan dan Optikal, Usaha Mikro Obat	Persentase apotik, toko obat, toko alat kesehatan dan optikal dan UMOT yang	persen	100,00	410.000.000	100,00	66.027.000	100,00	110.630.000,00	26.989.000	24,396	100,00	26.989.000	100,00	6,58	Dinas Kesehatan			

Kode	Urusan/Bidang Urusan Pemerintahan Daerah dan Program/Kegiatan	Indikator Kinerja Program (outcome)/ Kegiatan (output)	Satuan	Capaian Kinerja RPJMD pada Tahun 2026		Realisasi Capaian Kinerja RKPD s/d 2021		Target Kinerja dan Anggaran RKPD Tahun berjalan yg dievaluasi 2022		Realisasi Capaian Kinerja dan Anggaran RKPD yang Dievaluasi 2022		Tingkat Capaian Kinerja dan Realisasi Anggaran RKPD (%)		Realisasi Kinerja dan Anggaran RKPD s/d 2022		Tingkat Capaian Kinerja & Realisasi Anggaran RPJMD s/d 2022 (%)		Perangkat Daerah Penanggung Jawab	Ket
				K	Rp	K	Rp	K	Rp	K	Rp	K	Rp	K	Rp	K	Rp		
2	3	4		5		6		7		8		9 = 8/7 x 100%		10 = 6+8		11 = 10/5 x 100%		12	13
				K	Rp	K	Rp	K	Rp	K	Rp	K	Rp	K	Rp	K	Rp		
	Tradisional (UMOT)	terdaftar dan memiliki izin																	
1.02.04 .2.03	Penerbitan Sertifikat Produksi Pangan Industri Rumah Tangga dan Nomor P-IRT sebagai Izin Produksi, untuk Produk Makanan Minuman Tertentu yang dapat Diproduksi oleh Industri Rumah Tangga	Persentase industri rumah tangga sektor pangan yang memiliki izin produksi	persen	100,00	3.329.670.000	100,00	500.934.000	100,00	420.134.000,00		15.775.000		3,755	100,00	15.775.000	100,00	0,47	Dinas Kesehatan	
1.02.04 .2.04	Penerbitan Sertifikat Laik Higiene Sanitasi Tempat Pengelolaan Makanan (TPM) antara lain Jasa Boga, Rumah	Persentase industri rumah tangga sektor pangan yang higienis	persen	100,00	210.000.000	100,00	10.268.000	100,00	-		-		0,000	100,00	-	100,00	0,00	Dinas Kesehatan	

Kode	Urusan/Bidang Urusan Pemerintahan Daerah dan Program/Kegiatan	Indikator Kinerja Program (outcome)/ Kegiatan (output)	Satuan	Capaian Kinerja RPJMD pada Tahun 2026		Realisasi Capaian Kinerja RKPD s/d 2021		Target Kinerja dan Anggaran RKPD Tahun berjalan yg dievaluasi 2022		Realisasi Capaian Kinerja dan Anggaran RKPD yang Dievaluasi 2022		Tingkat Capaian Kinerja dan Realisasi Anggaran RKPD (%)		Realisasi Kinerja dan Anggaran RKPD s/d 2022		Tingkat Capaian Kinerja & Realisasi Anggaran RPJMD s/d 2022 (%)		Perangkat Daerah Penanggung Jawab	Ket
				K	Rp	K	Rp	K	Rp	K	Rp	K	Rp	K	Rp	K	Rp		
2	3	4		5		6		7		8		9 = 8/7 x 100%		10 = 6+8		11 = 10/5 x 100%		12	13
				K	Rp	K	Rp	K	Rp	K	Rp	K	Rp	K	Rp	K	Rp		
	Makan/Restoran dan Depot Air Minum (DAM)																		
1.02.04.2.05	Penerbitan Stiker Pembinaan pada Makanan Jajanan dan Sentra Makanan Jajanan	Persentase sentra makanan dan jajanan yang dibina	persen	100,00	25.000.000	100,00	695.000	100,00	-	-	0,000	100,00	-	100,00	0,00	Dinas Kesehatan			
1.02.04.2.06	Pemeriksaan dan Tindak Lanjut Hasil Pemeriksaan Post Market pada Produksi dan Produk Makanan Minuman Industri Rumah Tangga	Persentase produk makanan rumah tangga yang terpantau melalui pemeriksaan post market	persen	100,00	360.000.000	100,00	28.010.000	100,00	-	-	0,000	100,00	-	100,00	0,00	Dinas Kesehatan			
X.XX.01	PROGRAM PENUNJANG URUSAN	Nilai SAKIP OPD	poin	80,00	182.385.434.021	70,00		70,00	132.764.264.670	28.431.856.119	21,415	70,00	28.431.856.119	87,50	15,59	Dinas Kesehatan			

Kode	Urusan/Bidang Urusan Pemerintahan Daerah dan Program/Kegiatan	Indikator Kinerja Program (outcome)/ Kegiatan (output)	Satuan	Capaian Kinerja RPJMD pada Tahun 2026		Realisasi Capaian Kinerja RKPD s/d 2021		Target Kinerja dan Anggaran RKPD Tahun berjalan yg dievaluasi 2022		Realisasi Capaian Kinerja dan Anggaran RKPD yang Dievaluasi 2022		Tingkat Capaian Kinerja dan Realisasi Anggaran RKPD (%)		Realisasi Kinerja dan Anggaran RKPD s/d 2022		Tingkat Capaian Kinerja & Realisasi Anggaran RPJMD s/d 2022 (%)		Perangkat Daerah Penanggung Jawab	Ket
				K	Rp	K	Rp	K	Rp	K	Rp	K	Rp	K	Rp	K	Rp		
2	3	4		5		6		7		8		9 = 8/7 x 100%		10 = 6+8		11 = 10/5 x 100%		12	13
				K	Rp	K	Rp	K	Rp	K	Rp	K	Rp	K	Rp	K	Rp		
	PEMERINTAHAN DAERAH KABUPATEN/KOTA																		
X.XX.0 1.2.01	Perencanaan, Penganggaran, dan Evaluasi Kinerja Perangkat Daerah	Predikat SAKIP OPD	-	BB	3.650.000.000	B	543.698.950	B	254.308.720,00		120.470.232		47,372	B	120.470.232	-	3,30	Dinas Kesehatan	
X.XX.0 1.2.02	Administrasi Keuangan Perangkat Daerah	Presentase pengadministrasian keuangan OPD	persen	100,00	166.733.934.021	100,00	33.390.286.177	100,00	39.571.711.365,00		27.242.914.357		68,844	100,00	27.242.914.357	100,00	16,34	Dinas Kesehatan	
X.XX.0 1.2.03	Administrasi Barang Milik Daerah pada Perangkat Daerah	Presentase pengadministrasian BMD OPD	persen	100,00	80.000.000	100,00	5.801.500	100,00	7.071.000,00		7.071.000		100,000	100,00	7.071.000	100,00	8,84	Dinas Kesehatan	
X.XX.0 1.2.06	Administrasi Umum Perangkat Daerah	Presentase pengadministrasian umum OPD	persen	100,00	3.816.000.000	100,00	214.296.900	100,00	313.294.300,00		230.801.450		73,669	100,00	230.801.450	100,00	6,05	Dinas Kesehatan	
X.XX.0 1.2.07	Pengadaan Barang Milik Daerah	Persentase pengadaan BMD OPD	persen	100,00	390.000.000	100,00	-	100,00	-		-		0,000	100,00	-	100,00	0,00	Dinas Kesehatan	

Kode	Urusan/Bidang Urusan Pemerintahan Daerah dan Program/Kegiatan	Indikator Kinerja Program (outcome)/ Kegiatan (output)	Satuan	Capaian Kinerja RPJMD pada Tahun 2026		Realisasi Capaian Kinerja RKPD s/d 2021		Target Kinerja dan Anggaran RKPD Tahun berjalan yg dievaluasi 2022		Realisasi Capaian Kinerja dan Anggaran RKPD yang Dievaluasi 2022		Tingkat Capaian Kinerja dan Realisasi Anggaran RKPD (%)		Realisasi Kinerja dan Anggaran RKPD s/d 2022		Tingkat Capaian Kinerja & Realisasi Anggaran RPJMD s/d 2022 (%)		Perangkat Daerah Penanggung Jawab	Ket	
				K	Rp	K	Rp	K	Rp	K	Rp	K	Rp	K	Rp	K	Rp			
2	3	4		5		6		7		8		9 = 8/7 x 100%		10 = 6+8		11 = 10/5 x 100%		12	13	
	Penunjang Urusan Pemerintah Daerah																			
X.XX.0 1.2.08	Penyediaan Jasa Penunjang Urusan Pemerintahan Daerah	Persentase penyediaan jasa penunjang OPD	persen	100,00	6.178.000.000	100,00	1.053.644.225	100,00	1.080.985.815,00		773.922.660		71,594	100,00	773.922.660	100,00	12,53	Dinas Kesehatan		
X.XX.0 1.2.09	Pemeliharaan Barang Milik Daerah Penunjang Urusan Pemerintahan Daerah	Persentase BMD dalam kondisi baik	persen	100,00	1.537.500.000	100,00	98.537.650	100,00	147.680.000,00		56.676.420		38,378	100,00	56.676.420	100,00	3,69	Dinas Kesehatan		
													0,000				-	0,00		
1.02.02 .2.01	Penyediaan Fasilitas Pelayanan Kesehatan untuk UKM dan UKP Kewenangan Daerah	Persentase fasilitas pelayanan kesehatan yang memenuhi syarat (RSUD)	persen	80,00	20.925.960.000	67,00	3.772.260.799	70,00	-		-		0,000	70,00	-		87,50	0,00	Rumah Sakit Umum Daerah	

Kode	Urusan/Bidang Urusan Pemerintahan Daerah dan Program/Kegiatan	Indikator Kinerja Program (outcome)/ Kegiatan (output)	Satuan	Capaian Kinerja RPJMD pada Tahun 2026		Realisasi Capaian Kinerja RKPD s/d 2021		Target Kinerja dan Anggaran RKPD Tahun berjalan yg dievaluasi 2022		Realisasi Capaian Kinerja dan Anggaran RKPD yang Dievaluasi 2022		Tingkat Capaian Kinerja dan Realisasi Anggaran RKPD (%)		Realisasi Kinerja dan Anggaran RKPD s/d 2022		Tingkat Capaian Kinerja & Realisasi Anggaran RPJMD s/d 2022 (%)		Perangkat Daerah Penanggung Jawab	Ket	
				K	Rp	K	Rp	K	Rp	K	Rp	K	Rp	K	Rp	K	Rp			
2	3	4		5		6		7		8		9 = 8/7 x 100%		10 = 6+8		11 = 10/5 x 100%		12	13	
	Kabupaten/Kota																			
												0,00					-	0,00		
X.XX.01	PROGRAM PENUNJANG URUSAN PEMERINTAHAN DAERAH KABUPATEN/KOTA	Cakupan pemenuhan penunjang pelayanan Rumah Sakit (RSUD Dompu)	persen	76,29	417.678.260.000	55,00		60,50	-		-	0,000	60,50	-			79,30	0,00	RSUD	
X.XX.01.2.01	Perencanaan, Penganggaran, dan Evaluasi Kinerja Perangkat Daerah	Predikat SAKIP OPD (RSUD Dompu)	-	BB	100.000.000	CC	17.062.550	B	20.774.550,00		-	0,000	B	-			-	0,00	Rumah Sakit Umum Daerah	
X.XX.01.2.02	Administrasi Keuangan Perangkat Daerah	Presentase pengadministrasian keuangan OPD (RSUD Dompu)	persen	100,00	122.428.260.000	100,00	23.614.972.543	100,00	23.438.937.993,00		10.391.598.320	44,335	100,00	10.391.598.320			100,00	8,49	Rumah Sakit Umum Daerah	
X.XX.01.2.08	Penyediaan Jasa Penunjang Urusan	Persentase penyediaan jasa penunjang OPD (RSUD Dompu)	persen	100,00	150.000.000	100,00	24.000.000	100,00	-		-	0,000	100,00	-			100,00	0,00	Rumah Sakit Umum Daerah	

Kode	Urusan/Bidang Urusan Pemerintahan Daerah dan Program/Kegiatan	Indikator Kinerja Program (outcome)/ Kegiatan (output)	Satuan	Capaian Kinerja RPJMD pada Tahun 2026		Realisasi Capaian Kinerja RKPd s/d 2021		Target Kinerja dan Anggaran RKPd Tahun berjalan yg dievaluasi 2022		Realisasi Capaian Kinerja dan Anggaran RKPd yang Dievaluasi 2022		Tingkat Capaian Kinerja dan Realisasi Anggaran RKPd (%)		Realisasi Kinerja dan Anggaran RKPd s/d 2022		Tingkat Capaian Kinerja & Realisasi Anggaran RPJMD s/d 2022 (%)		Perangkat Daerah Penanggung Jawab	Ket
				K	Rp	K	Rp	K	Rp	K	Rp	K	Rp	K	Rp	K	Rp		
2	3	4		5		6		7		8		9 = 8/7 x 100%		10 = 6+8		11 = 10/5 x 100%		12	13
	Pemerintahan Daerah																		
X.XX.0 1.2.10	Peningkatan Pelayanan BLUD	Persentase Pelayanan BLUD (RSUD Dompu)	persen	100,00	295.000.000.000	100,00	53.141.832.294	100,00	66.224.408.403,00	-	0,000	100,00	-	100,00	0,00	Rumah Sakit Umum Daerah			
											0,000			-	0,00				
1.02.03	PROGRAM PENINGKATAN KAPASITAS SUMBER DAYA MANUSIA KESEHATAN	Persentase Tenaga Kesehatan Rumah Sakit Sesuai Permenkes No.03 Tahun 2020 (RSU PRATAMA)	Persen	80,00	30.000.000	55,00		60,00	-	-	0,000	60,00	-	75,00	0,00	RSU PRATAMA			
1.02.03 .2.02	Perencanaan Kebutuhan dan Pendayagunaan Sumberdaya Manusia Kesehatan untuk UKP dan UKM di Wilayah Kabupaten/Kot a	Persentase UKP dan UKM yang telah memenuhi proporsi nakes terhadap jumlah penduduk penduduk wilayahnya (RSU Pratama Manggelewa)	persen	85,00	30.000.000	60,00	-	65,00	-	-	0,000	65,00	-	76,47	0,00	Rumah Sakit Pratama Manggelewa			

Kode	Urusan/Bidang Urusan Pemerintahan Daerah dan Program/Kegiatan	Indikator Kinerja Program (outcome)/ Kegiatan (output)	Satuan	Capaian Kinerja RPJMD pada Tahun 2026		Realisasi Capaian Kinerja RKPD s/d 2021		Target Kinerja dan Anggaran RKPD Tahun berjalan yg dievaluasi 2022		Realisasi Capaian Kinerja dan Anggaran RKPD yang Dievaluasi 2022		Tingkat Capaian Kinerja dan Realisasi Anggaran RKPD (%)		Realisasi Kinerja dan Anggaran RKPD s/d 2022		Tingkat Capaian Kinerja & Realisasi Anggaran RPJMD s/d 2022 (%)		Perangkat Daerah Penanggung Jawab	Ket
				K	Rp	K	Rp	K	Rp	K	Rp	K	Rp	K	Rp	K	Rp		
2	3	4		5		6		7		8		9 = 8/7 x 100%		10 = 6+8		11 = 10/5 x 100%		12	13
													0,00			-	0,00		
1.02.02	PROGRAM PEMENUHAN UPAYA KESEHATAN PERORANGAN DAN UPAYA KESEHATAN MASYARAKAT	Persentase Capaian Standar Pelayanan Minimal (SPM) (RSU PRATAMA)	Persen	80,00	29.825.775.000	55,00		60,00	-	-	0,000	60,00	-	75,00	0,00			RSU PRATAMA	
1.02.02.2.01	Penyediaan Fasilitas Pelayanan Kesehatan untuk UKM dan UKP Kewenangan Daerah Kabupaten/Kot a	Persentase fasilitas pelayanan kesehatan yang memenuhi syarat (RSU Pratama Manggelewa)	persen	84,00	27.404.589.700	64,00	5.274.002.198	68,00	-	-	0,000	68,00	-	80,95	0,00			Rumah Sakit Pratama Manggelewa	
1.02.02.2.02	Penyediaan Layanan Kesehatan untuk UKM dan UKP Rujukan Tingkat Daerah	Porsentase unit pelayanan yang menerapkan pelayanan sesuai SOP (RSU	persen	90,00	2.421.185.300	65,00	397.607.400	70,00	616.540.000,00	94.017.800	15,249	70,00	94.017.800	77,78	3,88			Rumah Sakit Pratama Manggelewa	

Kode	Urusan/Bidang Urusan Pemerintahan Daerah dan Program/Kegiatan	Indikator Kinerja Program (outcome)/ Kegiatan (output)	Satuan	Capaian Kinerja RPJMD pada Tahun 2026		Realisasi Capaian Kinerja RKPD s/d 2021		Target Kinerja dan Anggaran RKPD Tahun berjalan yg dievaluasi 2022		Realisasi Capaian Kinerja dan Anggaran RKPD yang Dievaluasi 2022		Tingkat Capaian Kinerja dan Realisasi Anggaran RKPD (%)		Realisasi Kinerja dan Anggaran RKPD s/d 2022		Tingkat Capaian Kinerja & Realisasi Anggaran RPJMD s/d 2022 (%)		Perangkat Daerah Penanggung Jawab	Ket
				K	Rp	K	Rp	K	Rp	K	Rp	K	Rp	K	Rp	K	Rp		
2	3	4		5		6		7		8		9 = 8/7 x 100%		10 = 6+8		11 = 10/5 x 100%		12	13
	Kabupaten/Kota	Pratama Manggelewa)		K	Rp	K	Rp	K	Rp	K	Rp	K	Rp	K	Rp	K	Rp		
1.02.03	PROGRAM PENINGKATAN KAPASITAS SUMBER DAYA MANUSIA KESEHATAN	Persentase Tenaga Kesehatan Rumah Sakit Sesuai Permenkes No.03 Tahun 2020 (RSU PRATAMA)	Persen	80,00	30.000.000	55,00		60,00	-	-	0,000	60,00	-	75,00	0,00	RSU PRATAMA			
1.02.03.2.02	Perencanaan Kebutuhan dan Pendayagunaan Sumberdaya Manusia Kesehatan untuk UKP dan UKM di Wilayah Kabupaten/Kota	Persentase UKP dan UKM yang telah memenuhi proporsi nakes terhadap jumlah penduduk penduduk wilayahnya (RSU Pratama Manggelewa)	persen	85,00	30.000.000	60,00	-	65,00	-	-	0,000	65,00	-	76,47	0,00	Rumah Sakit Pratama Manggelewa			
X.XX.01	PROGRAM PENUNJANG URUSAN PEMERINTAHA	Cakupan pemenuhan penunjang pelayanan	persen	76,29	13.755.177.200	55,00		60,50	-	-	0,000	60,50	-	79,30	0,00	RSU PRATAMA			

Kode	Urusan/Bidang Urusan Pemerintahan Daerah dan Program/Kegiatan	Indikator Kinerja Program (outcome)/ Kegiatan (output)	Satuan	Capaian Kinerja RPJMD pada Tahun 2026		Realisasi Capaian Kinerja RKPd s/d 2021		Target Kinerja dan Anggaran RKPd Tahun berjalan yg dievaluasi 2022		Realisasi Capaian Kinerja dan Anggaran RKPd yang Dievaluasi 2022		Tingkat Capaian Kinerja dan Realisasi Anggaran RKPd (%)		Realisasi Kinerja dan Anggaran RKPd s/d 2022		Tingkat Capaian Kinerja & Realisasi Anggaran RPJMD s/d 2022 (%)		Perangkat Daerah Penanggung Jawab	Ket
				K	Rp	K	Rp	K	Rp	K	Rp	K	Rp	K	Rp	K	Rp		
2	3	4		5		6		7		8		9 = 8/7 x 100%		10 = 6+8		11 = 10/5 x 100%		12	13
				K	Rp	K	Rp	K	Rp	K	Rp	K	Rp	K	Rp	K	Rp		
	N DAERAH KABUPATEN/KOTA	Rumah Sakit (RSU Pratama Manggelewa)																	
X.XX.0 1.2.01	Perencanaan, Penganggaran, dan Evaluasi Kinerja Perangkat Daerah	Predikat SAKIP OPD (RSU Pratama Manggelewa)	-	BB	36.694.000	CC	6.613.000	B	21.860.000,00		5.843.000		26,729	B	5.843.000	-	15,92	Rumah Sakit Pratama Manggelewa	
X.XX.0 1.2.02	Administrasi Keuangan Perangkat Daerah	Presentase pengadministrasian keuangan OPD (RSU Pratama Manggelewa)	persen	100,00	792.620.000	100,00	192.072.000	100,00	97.152.500,00		41.415.500		42,629	100,00	41.415.500	100,00	5,23	Rumah Sakit Pratama Manggelewa	
X.XX.0 1.2.03	Administrasi Barang Milik Daerah pada Perangkat Daerah	Presentase pengadministrasian BMD OPD (RSU Pratama Manggelewa)	persen	100,00	6.575.000	100,00	918.000	100,00	-		-		0,000	100,00	-	100,00	0,00	Rumah Sakit Pratama Manggelewa	
X.XX.0 1.2.05	Administrasi Kepegawaian Perangkat Daerah	Presentase pengadministrasian kepegawaian OPD (RSU Pratama Manggelewa)	persen	100,00	60.202.000	100,00	1.065.000	100,00	-		-		0,000	100,00	-	100,00	0,00	Rumah Sakit Pratama Manggelewa	

Kode	Urusan/Bidang Urusan Pemerintahan Daerah dan Program/Kegiatan	Indikator Kinerja Program (outcome)/ Kegiatan (output)	Satuan	Capaian Kinerja RPJMD pada Tahun 2026		Realisasi Capaian Kinerja RKPd s/d 2021		Target Kinerja dan Anggaran RKPd Tahun berjalan yg dievaluasi 2022		Realisasi Capaian Kinerja dan Anggaran RKPd yang Dievaluasi 2022		Tingkat Capaian Kinerja dan Realisasi Anggaran RKPd (%)		Realisasi Kinerja dan Anggaran RKPd s/d 2022		Tingkat Capaian Kinerja & Realisasi Anggaran RPJMD s/d 2022 (%)		Perangkat Daerah Penanggung Jawab	Ket
				K	Rp	K	Rp	K	Rp	K	Rp	K	Rp	K	Rp	K	Rp		
2	3	4		5		6		7		8		9 = 8/7 x 100%		10 = 6+8		11 = 10/5 x 100%		12	13
X.XX.0 1.2.06	Administrasi Umum Perangkat Daerah	Presentase pengadministrasian umum OPD (RSU Pratama Manggelewa)	persen	100,00	2.850.561.700	100,00	759.496.700	100,00	156.548.400,00	47.592.736	30,401	100,00	47.592.736	100,00	1,67	Rumah Sakit Pratama Manggelewa			
X.XX.0 1.2.08	Penyediaan Jasa Penunjang Urusan Pemerintahan Daerah	Persentase penyediaan jasa penunjang OPD (RSU Pratama Manggelewa)	persen	100,00	9.889.062.000	100,00	1.153.160.000	100,00	1.416.612.624,00	512.828.540	36,201	100,00	512.828.540	100,00	5,19	Rumah Sakit Pratama Manggelewa			
X.XX.0 1.2.09	Pemeliharaan Barang Milik Daerah Penunjang Urusan Pemerintahan Daerah	Persentase BMD dalam kondisi baik (RSU Pratama Manggelewa)	persen	100,00	119.462.500	100,00	20.944.000	100,00	12.919.000,00	4.956.000	38,362	100,00	4.956.000	100,00	4,15	Rumah Sakit Pratama Manggelewa			
											0,00			-	0,00				
1.03	URUSAN PEMERINTAHAN BIDANG PEKERJAAN UMUM DAN PENATAAN RUANG										0,00			-	0,00				

Kode	Urusan/Bidang Urusan Pemerintahan Daerah dan Program/Kegiatan	Indikator Kinerja Program (outcome)/ Kegiatan (output)	Satuan	Capaian Kinerja RPJMD pada Tahun 2026		Realisasi Capaian Kinerja RKPD s/d 2021		Target Kinerja dan Anggaran RKPD Tahun berjalan yg dievaluasi 2022		Realisasi Capaian Kinerja dan Anggaran RKPD yang Dievaluasi 2022		Tingkat Capaian Kinerja dan Realisasi Anggaran RKPD (%)		Realisasi Kinerja dan Anggaran RKPD s/d 2022		Tingkat Capaian Kinerja & Realisasi Anggaran RPJMD s/d 2022 (%)		Perangkat Daerah Penanggung Jawab	Ket
				K	Rp	K	Rp	K	Rp	K	Rp	K	Rp	K	Rp	K	Rp		
2	3	4		5		6		7		8		9 = 8/7 x 100%		10 = 6+8		11 = 10/5 x 100%		12	13
1.03.02	PROGRAM PENGELOLAAN SUMBER DAYA AIR (SDA)	Cakupan pengelolaan sumber daya air daerah	Persen	69,00	122.123.401.000	30,00		37,00	16.362.960.939	8.248.345.861		50,409	37,00	8.248.345.861	53,62	6,75	Dinas Pekerjaan Umum dan Penataan Ruang		
1.03.02.2.01	Pengelolaan SDA dan Bangunan Pengaman Pantai pada Wilayah Sungai (WS) dalam 1 (satu) Daerah Kabupaten/Kot a	Persentase penanganan daerah rawan bencana	persen	57,04	34.140.467.000	38,00		10,67	-	-		0,000	10,67	-	18,71	0,00	Dinas Pekerjaan Umum dan Penataan Ruang		
1.03.02.2.02	Pengembangan dan Pengelolaan Sistem Irigasi Primer dan Sekunder pada Daerah Irigasi yang Luasnya dibawah 1000 Ha dalam 1 (satu) Daerah	Persentase jaringan irigasi yang berfungsi baik	persen	81,30	87.982.934.000	57,83	28.286.749.504	63,04	16.362.960.939,00	8.248.345.861		50,409	63,04	8.248.345.861	77,54	9,37	Dinas Pekerjaan Umum dan Penataan Ruang		

Kode	Urusan/Bidang Urusan Pemerintahan Daerah dan Program/Kegiatan	Indikator Kinerja Program (outcome)/ Kegiatan (output)	Satuan	Capaian Kinerja RPJMD pada Tahun 2026		Realisasi Capaian Kinerja RKPd s/d 2021		Target Kinerja dan Anggaran RKPd Tahun berjalan yg dievaluasi 2022		Realisasi Capaian Kinerja dan Anggaran RKPd yang Dievaluasi 2022		Tingkat Capaian Kinerja dan Realisasi Anggaran RKPd (%)		Realisasi Kinerja dan Anggaran RKPd s/d 2022		Tingkat Capaian Kinerja & Realisasi Anggaran RPJMD s/d 2022 (%)		Perangkat Daerah Penanggung Jawab	Ket
				K	Rp	K	Rp	K	Rp	K	Rp	K	Rp	K	Rp	K	Rp		
2	3	4		5		6		7		8		9 = 8/7 x 100%		10 = 6+8		11 = 10/5 x 100%		12	13
	Kabupaten/Kota																		
1.03.03	PROGRAM PENGELOLAAN DAN PENGEMBANGAN SISTEM PENYEDIAAN AIR MINUM	Cakupan akses air minum layak	Persen	100,00	66.516.541.000	84,50		87,60	16.058.563.100	330.592.300	2,059	87,60	330.592.300	87,60	0,50	Dinas Pekerjaan Umum dan Penataan Ruang			
1.03.03.2.01	Pengelolaan dan Pengembangan Sistem Penyediaan Air Minum (SPAM) di Daerah Kabupaten/Kota	Persentase Rumah Tangga pengguna jaringan air bersih/air minum	persen	71,71	66.516.541.000	51,42	12.659.143.162	57,85	16.058.563.100,00	330.592.300	2,059	57,85	330.592.300	80,67	0,50	Dinas Pekerjaan Umum dan Penataan Ruang			
1.03.05	PROGRAM PENGELOLAAN DAN PENGEMBANGAN SISTEM AIR LIMBAH	Cakupan akses sanitasi layak	Persen	100,00	40.213.219.995	89,00		91,30	5.248.106.150	95.479.150	1,819	91,30	95.479.150	91,30	0,24	Dinas Pekerjaan Umum dan Penataan Ruang			

Kode	Urusan/Bidang Urusan Pemerintahan Daerah dan Program/Kegiatan	Indikator Kinerja Program (outcome)/ Kegiatan (output)	Satuan	Capaian Kinerja RPJMD pada Tahun 2026		Realisasi Capaian Kinerja RKPD s/d 2021		Target Kinerja dan Anggaran RKPD Tahun berjalan yg dievaluasi 2022		Realisasi Capaian Kinerja dan Anggaran RKPD yang Dievaluasi 2022		Tingkat Capaian Kinerja dan Realisasi Anggaran RKPD (%)		Realisasi Kinerja dan Anggaran RKPD s/d 2022		Tingkat Capaian Kinerja & Realisasi Anggaran RPJMD s/d 2022 (%)		Perangkat Daerah Penanggung Jawab	Ket
				K	Rp	K	Rp	K	Rp	K	Rp	K	Rp	K	Rp	K	Rp		
2	3	4		5		6		7		8		9 = 8/7 x 100%		10 = 6+8		11 = 10/5 x 100%		12	13
1.03.05.2.01	Pengelolaan dan Pengembangan Sistem Air Limbah Domestik dalam Daerah Kabupaten/Kota	Persentase Rumah Tangga memiliki akses sanitasi layak	persen	92,06	40.213.219.995	70,31	6.159.428.100	74,31	5.248.106.150,00	95.479.150	1,819	74,31	95.479.150	80,72	0,24	Dinas Pekerjaan Umum dan Penataan Ruang			
1.03.06	PROGRAM PENGELOLAAN DAN PENGEMBANGAN SISTEM DRAINASE	Luas Areal Genangan	Hektar	6,00	7.450.831.000	23,00		18,00	2.062.701.950	50.210.850	2,434	18,00	50.210.850	300,00	0,67	Dinas Pekerjaan Umum dan Penataan Ruang			
1.03.06.2.01	Pengelolaan dan Pengembangan Sistem Drainase yang Terhubung Langsung dengan Sungai dalam Daerah Kabupaten/Kota	Luas Areal Genangan	hektar	6,00	7.450.831.000	23,00	2.595.052.800	18,00	2.062.701.950,00	50.210.850	2,434	18,00	50.210.850	300,00	0,67	Dinas Pekerjaan Umum dan Penataan Ruang			

Kode	Urusan/Bidang Urusan Pemerintahan Daerah dan Program/Kegiatan	Indikator Kinerja Program (outcome)/ Kegiatan (output)	Satuan	Capaian Kinerja RPJMD pada Tahun 2026		Realisasi Capaian Kinerja RKPd s/d 2021		Target Kinerja dan Anggaran RKPd Tahun berjalan yg dievaluasi 2022		Realisasi Capaian Kinerja dan Anggaran RKPd yang Dievaluasi 2022		Tingkat Capaian Kinerja dan Realisasi Anggaran RKPd (%)		Realisasi Kinerja dan Anggaran RKPd s/d 2022		Tingkat Capaian Kinerja & Realisasi Anggaran RPJMD s/d 2022 (%)		Perangkat Daerah Penanggung Jawab	Ket
				K	Rp	K	Rp	K	Rp	K	Rp	K	Rp	K	Rp	K	Rp		
2	3	4		5		6		7		8		9 = 8/7 x 100%		10 = 6+8		11 = 10/5 x 100%		12	13
1.03.08	PROGRAM PENATAAN BANGUNAN GEDUNG	Persentase Ketersediaan Klaster Perkantoran	Persen	75,00	103.297.957.100	37,50		37,50	-	-	-	0,000	37,50	-	50,00	0,00	Dinas Pekerjaan Umum dan Penataan Ruang		
1.03.08.2.01	Penyelenggaraan Bangunan Gedung di Wilayah Daerah Kabupaten/Kot a, Pemberian Izin Mendirikan Bangunan (IMB) dan Sertifikat Laik Fungsi Bangunan Gedung	Persentase Ketersediaan Klaster Perkantoran	persen	75,00	103.297.957.100	37,50		37,50	-	-	-	0,000	37,50	-	50,00	0,00	Dinas Pekerjaan Umum dan Penataan Ruang		
1.03.10	PROGRAM PENYELENGGA RAAN JALAN	Persentase jalan dalam kondisi baik dan sedang	Persen	79,76	347.214.215.070	54,71		62,56	106.588.730.200	22.091.364.339	20,726	62,56	22.091.364.339	78,44	6,36	Dinas Pekerjaan Umum dan Penataan Ruang			
1.03.10.2.01	Penyelenggaraan Jalan	Panjang jalan dalam kondisi baik dan sedang	Km	2.213,86	347.214.215.070	292,64	44.648.292.950	334,64	106.588.730.200,00	22.091.364.339	20,726	334,64	22.091.364.339	15,12	6,36	Dinas Pekerjaan Umum dan			

Kode	Urusan/Bidang Urusan Pemerintahan Daerah dan Program/Kegiatan	Indikator Kinerja Program (outcome)/ Kegiatan (output)	Satuan	Capaian Kinerja RPJMD pada Tahun 2026		Realisasi Capaian Kinerja RKPd s/d 2021		Target Kinerja dan Anggaran RKPd Tahun berjalan yg dievaluasi 2022		Realisasi Capaian Kinerja dan Anggaran RKPd yang Dievaluasi 2022		Tingkat Capaian Kinerja dan Realisasi Anggaran RKPd (%)		Realisasi Kinerja dan Anggaran RKPd s/d 2022		Tingkat Capaian Kinerja & Realisasi Anggaran RPJMD s/d 2022 (%)		Perangkat Daerah Penanggung Jawab	Ket
				K	Rp	K	Rp	K	Rp	K	Rp	K	Rp	K	Rp	K	Rp		
2	3	4		5		6		7		8		9 = 8/7 x 100%		10 = 6+8		11 = 10/5 x 100%		12	13
	Kabupaten/Kota			K	Rp	K	Rp	K	Rp	K	Rp	K	Rp	K	Rp	K	Rp	Penataan Ruang	
1.03.11	PROGRAM PENGEMBANGAN JASA KONSTRUKSI	Persentase tenaga operator/teknisi/ analisis yang memiliki sertifikat kompetensi sesuai target daerah (5600 orang pada tahun 2026)	Persen	100,00	7.148.617.750	NA		20,00	319.617.200		57.420.550		17,965	20,00	57.420.550	20,00	0,80	Dinas Pekerjaan Umum dan Penataan Ruang	
1.03.11.2.01	Penyelenggaraan Pelatihan Tenaga Terampil Konstruksi	Cakupan tenaga konstruksi terampil yang tersertifikasi	persen	85,00	5.613.000.000	NA	240.345.500	10,00	117.200.150,00		14.700.850		12,543	10,00	14.700.850	11,76	0,26	Dinas Pekerjaan Umum dan Penataan Ruang	
1.03.11.2.02	Penyelenggaraan Sistem Informasi Jasa Konstruksi Cakupan Daerah Kabupaten/Kota	Cakupan penggunaan sistem informasi jasa konstruksi	persen	100,00	1.535.617.750	NA	-	50,00	-		-		0,000	50,00	-	50,00	0,00	Dinas Pekerjaan Umum dan Penataan Ruang	

Kode	Urusan/Bidang Urusan Pemerintahan Daerah dan Program/Kegiatan	Indikator Kinerja Program (outcome)/ Kegiatan (output)	Satuan	Capaian Kinerja RPJMD pada Tahun 2026		Realisasi Capaian Kinerja RKPD s/d 2021		Target Kinerja dan Anggaran RKPD Tahun berjalan yg dievaluasi 2022		Realisasi Capaian Kinerja dan Anggaran RKPD yang Dievaluasi 2022		Tingkat Capaian Kinerja dan Realisasi Anggaran RKPD (%)		Realisasi Kinerja dan Anggaran RKPD s/d 2022		Tingkat Capaian Kinerja & Realisasi Anggaran RPJMD s/d 2022 (%)		Perangkat Daerah Penanggung Jawab	Ket
				K	Rp	K	Rp	K	Rp	K	Rp	K	Rp	K	Rp	K	Rp		
2	3	4		5		6		7		8		9 = 8/7 x 100%		10 = 6+8		11 = 10/5 x 100%		12	13
1.03.04	PROGRAM PENGEMBANGAN SISTEM DAN PENGELOLAAN PERSAMPAHAN REGIONAL	Cakupan ketersediaan prasarana persampahan pada TPA kewenangan Kabupaten	persen	50,00	4.300.000.000	25,00		30,00	-	-	-	0,000	30,00	-	60,00	0,00		Dinas Pekerjaan Umum dan Penataan Ruang	
1.03.04.2.01	Pengembangan Sistem dan Pengelolaan Persampahan di Daerah Kabupaten/Kota	Cakupan ketersediaan prasarana persampahan pada TPA kewenangan Kabupaten	persen	50,00	4.300.000.000	25,00	-	30,00	-	-	-	0,000	30,00	-	60,00	0,00		Dinas Pekerjaan Umum dan Penataan Ruang	
1.03.12	PROGRAM PENYELENGGARAAN PENATAAN RUANG	Kesesuaian pembangunan dengan penataan ruang	Persen	100,00	5.105.000.000	NA		100,00	712.165.250	213.199.900	29,937	100,00	213.199.900	100,00	4,18		Dinas Pekerjaan Umum dan Penataan Ruang		
1.03.12.2.01	Penetapan Rencana Tata Ruang Wilayah (RTRW) dan Rencana Rinci Tata Ruang (RRTR)	Persentase Raperda menjadi perda tata ruang	persen	50,00	1.630.000.000	-	-	10,00	-	-	0,000	10,00	-	20,00	0,00		Dinas Pekerjaan Umum dan Penataan Ruang		

Kode	Urusan/Bidang Urusan Pemerintahan Daerah dan Program/Kegiatan	Indikator Kinerja Program (outcome)/ Kegiatan (output)	Satuan	Capaian Kinerja RPJMD pada Tahun 2026		Realisasi Capaian Kinerja RKPD s/d 2021		Target Kinerja dan Anggaran RKPD Tahun berjalan yg dievaluasi 2022		Realisasi Capaian Kinerja dan Anggaran RKPD yang Dievaluasi 2022		Tingkat Capaian Kinerja dan Realisasi Anggaran RKPD (%)		Realisasi Kinerja dan Anggaran RKPD s/d 2022		Tingkat Capaian Kinerja & Realisasi Anggaran RPJMD s/d 2022 (%)		Perangkat Daerah Penanggung Jawab	Ket
				K	Rp	K	Rp	K	Rp	K	Rp	K	Rp	K	Rp	K	Rp		
2	3	4		5		6		7		8		9 = 8/7 x 100%		10 = 6+8		11 = 10/5 x 100%		12	13
	Kabupaten/Kota																		
1.03.12.2.02	Koordinasi dan Sinkronisasi Perencanaan Tata Ruang Daerah Kabupaten/Kota	Persentase ketersediaan materi teknis rencana tata ruang	persen	80,00	2.025.000.000	10,00	388.911.800	10,00	269.000.000,00	162.114.650	60,266	10,00	162.114.650	12,50	8,01	Dinas Pekerjaan Umum dan Penataan Ruang			
1.03.12.2.03	Koordinasi dan Sinkronisasi Pemanfaatan Ruang Daerah Kabupaten/Kota	Persentase pemanfaatan ruang sesuai RTRW	persen	100,00	800.000.000	50,00	355.488.500	100,00	236.822.750,00	22.385.000	9,452	100,00	22.385.000	100,00	2,80	Dinas Pekerjaan Umum dan Penataan Ruang			
1.03.12.2.04	Koordinasi dan Sinkronisasi Pengendalian Pemanfaatan Ruang Daerah Kabupaten/Kota	Ketaatan terhadap RTRW	persen	100,00	650.000.000	50,00	271.625.400	100,00	206.342.500,00	28.700.250	13,909	100,00	28.700.250	100,00	4,42	Dinas Pekerjaan Umum dan Penataan Ruang			
X.XX.01	PROGRAM PENUNJANG URUSAN PEMERINTAHAN	Nilai SAKIP OPD	poin	76,29	66.649.814.594	55,00		60,50	11.299.031.683	4.978.081.043	44,058	60,50	4.978.081.043	79,30	7,47	Dinas Pekerjaan Umum dan			

Kode	Urusan/Bidang Urusan Pemerintahan Daerah dan Program/Kegiatan	Indikator Kinerja Program (outcome)/ Kegiatan (output)	Satuan	Capaian Kinerja RPJMD pada Tahun 2026		Realisasi Capaian Kinerja RKPD s/d 2021		Target Kinerja dan Anggaran RKPD Tahun berjalan yg dievaluasi 2022		Realisasi Capaian Kinerja dan Anggaran RKPD yang Dievaluasi 2022		Tingkat Capaian Kinerja dan Realisasi Anggaran RKPD (%)		Realisasi Kinerja dan Anggaran RKPD s/d 2022		Tingkat Capaian Kinerja & Realisasi Anggaran RPJMD s/d 2022 (%)		Perangkat Daerah Penanggung Jawab	Ket
				K	Rp	K	Rp	K	Rp	K	Rp	K	Rp	K	Rp	K	Rp		
2	3	4		5		6		7		8		9 = 8/7 x 100%		10 = 6+8		11 = 10/5 x 100%		12	13
	N DAERAH KABUPATEN/KOTA			K	Rp	K	Rp	K	Rp	K	Rp	K	Rp	K	Rp	K	Rp	Penataan Ruang	
X.XX.0 1.2.01	Perencanaan, Penganggaran, dan Evaluasi Kinerja Perangkat Daerah	Predikat SAKIP OPD	-	BB	1.286.279.000	CC	238.699.650	B	252.028.650,00		83.005.000		32,935	B	83.005.000	-	6,45	Dinas Pekerjaan Umum dan Penataan Ruang	
X.XX.0 1.2.02	Administrasi Keuangan Perangkat Daerah	Presentase pengadministrasian keuangan OPD	persen	100,00	51.858.976,569	100,00	9.167.890.813	100,00	9.363.440.045,00		4.323.889.866		46,178	100,00	4.323.889.866	100,00	8,34	Dinas Pekerjaan Umum dan Penataan Ruang	
X.XX.0 1.2.03	Administrasi Barang Milik Daerah pada Perangkat Daerah	Presentase pengadministrasian BMD OPD	persen	100,00	556.227.000	100,00	107.679.700	100,00	106.997.950,00		28.019.500		26,187	100,00	28.019.500	100,00	5,04	Dinas Pekerjaan Umum dan Penataan Ruang	
X.XX.0 1.2.04	Administrasi Pendapatan Daerah Kewenangan Perangkat Daerah	Persentase realisasi pendapatan retribusi daerah	persen	100,00	381.648.450	100,00	57.250.000	100,00	66.369.450,00		11.850.200		17,855	100,00	11.850.200	100,00	3,11	Dinas Pekerjaan Umum dan Penataan Ruang	

Kode	Urusan/Bidang Urusan Pemerintahan Daerah dan Program/Kegiatan	Indikator Kinerja Program (outcome)/ Kegiatan (output)	Satuan	Capaian Kinerja RPJMD pada Tahun 2026		Realisasi Capaian Kinerja RKPD s/d 2021		Target Kinerja dan Anggaran RKPD Tahun berjalan yg dievaluasi 2022		Realisasi Capaian Kinerja dan Anggaran RKPD yang Dievaluasi 2022		Tingkat Capaian Kinerja dan Realisasi Anggaran RKPD (%)		Realisasi Kinerja dan Anggaran RKPD s/d 2022		Tingkat Capaian Kinerja & Realisasi Anggaran RPJMD s/d 2022 (%)		Perangkat Daerah Penanggung Jawab	Ket
				K	Rp	K	Rp	K	Rp	K	Rp	K	Rp	K	Rp	K	Rp		
2	3	4		5		6		7		8		9 = 8/7 x 100%		10 = 6+8		11 = 10/5 x 100%		12	13
X.XX.0 1.2.05	Administrasi Kepegawaian Perangkat Daerah	Presentase pengadministrasian kepegawaian OPD	persen	100,00	569.514.870	100,00	105.810.000	100,00	122.486.600,00	30.004.300	24,496	100,00	30.004.300	100,00	5,27	Dinas Pekerjaan Umum dan Penataan Ruang			
X.XX.0 1.2.06	Administrasi Umum Perangkat Daerah	Presentase pengadministrasian umum OPD	persen	100,00	874.692.000	100,00	180.752.000	100,00	76.054.800,00	6.893.230	9,064	100,00	6.893.230	100,00	0,79	Dinas Pekerjaan Umum dan Penataan Ruang			
X.XX.0 1.2.07	Pengadaan Barang Milik Daerah Penunjang Urusan Pemerintah Daerah	Persentase pengadaan BMD OPD	persen	100,00	3.079.964.000	100,00	415.804.000	100,00	121.460.000,00	13.075.000	10,765	100,00	13.075.000	100,00	0,42	Dinas Pekerjaan Umum dan Penataan Ruang			
X.XX.0 1.2.08	Penyediaan Jasa Penunjang Urusan Pemerintahan Daerah	Persentase penyediaan jasa penunjang OPD	persen	100,00	4.383.574.000	100,00	747.140.000	100,00	737.868.188,00	264.593.516	35,859	100,00	264.593.516	100,00	6,04	Dinas Pekerjaan Umum dan Penataan Ruang			
X.XX.0 1.2.09	Pemeliharaan Barang Milik Daerah Penunjang	Persentase BMD dalam kondisi baik	persen	100,00	3.658.938.705	100,00	625.723.000	100,00	452.326.000,00	216.750.431	47,919	100,00	216.750.431	100,00	5,92	Dinas Pekerjaan Umum dan			

Kode	Urusan/Bidang Urusan Pemerintahan Daerah dan Program/Kegiatan	Indikator Kinerja Program (outcome)/ Kegiatan (output)	Satuan	Capaian Kinerja RPJMD pada Tahun 2026		Realisasi Capaian Kinerja RKPD s/d 2021		Target Kinerja dan Anggaran RKPD Tahun berjalan yg dievaluasi 2022		Realisasi Capaian Kinerja dan Anggaran RKPD yang Dievaluasi 2022		Tingkat Capaian Kinerja dan Realisasi Anggaran RKPD (%)		Realisasi Kinerja dan Anggaran RKPD s/d 2022		Tingkat Capaian Kinerja & Realisasi Anggaran RPJMD s/d 2022 (%)		Perangkat Daerah Penanggung Jawab	Ket
				K	Rp	K	Rp	K	Rp	K	Rp	K	Rp	K	Rp	K	Rp		
2	3	4		5		6		7		8		9 = 8/7 x 100%		10 = 6+8		11 = 10/5 x 100%		12	13
	Urusan Pemerintahan Daerah												0,00			-	0,00	Penataan Ruang	
1.04	URUSAN PEMERINTAHAN BIDANG PERUMAHAN DAN KAWASAN PERMUKIMAN												0,00			-	0,00		
1.04.02	PROGRAM PENGEMBANGAN PERUMAHAN	Cakupan korban bencana dan korban relokasi yang difasilitasi rumah layak huni	Persen	100,00	10.884.927.628	100,00		100,00	206.500.000		3.320.000		1,608	100,00	3.320.000	100,00	0,03	Dinas Perumahan dan Kawasan Permukiman	
1.04.02.2.01	Pendataan Penyediaan dan Rehabilitasi Rumah Korban Bencana atau Relokasi Program Kabupaten/Kota	Cakupan ketersediaan data penerima bantuan perumahan	Persen	100,00	337.063.508	100,00	-	100,00	60.000.000,00		-		0,00	100,00	-	100,00	0,00	Dinas Perumahan dan Kawasan Permukiman	

Kode	Urusan/Bidang Urusan Pemerintahan Daerah dan Program/Kegiatan	Indikator Kinerja Program (outcome)/ Kegiatan (output)	Satuan	Capaian Kinerja RPJMD pada Tahun 2026		Realisasi Capaian Kinerja RKPD s/d 2021		Target Kinerja dan Anggaran RKPD Tahun berjalan yg dievaluasi 2022		Realisasi Capaian Kinerja dan Anggaran RKPD yang Dievaluasi 2022		Tingkat Capaian Kinerja dan Realisasi Anggaran RKPD (%)		Realisasi Kinerja dan Anggaran RKPD s/d 2022		Tingkat Capaian Kinerja & Realisasi Anggaran RPJMD s/d 2022 (%)		Perangkat Daerah Penanggung Jawab	Ket
				K	Rp	K	Rp	K	Rp	K	Rp	K	Rp	K	Rp	K	Rp		
2	3	4		5		6		7		8		9 = 8/7 x 100%		10 = 6+8		11 = 10/5 x 100%		12	13
1.04.02.2.02	Sosialisasi dan Persiapan Penyediaan dan Rehabilitasi Rumah Korban Bencana atau Relokasi Program Kabupaten/Kota	Cakupan korban bencana dan korban relokasi yang tidak bermasalah	Persen	100,00	623.595.115	100,00	-	100,00	24.000.000,00		3.320.000		13,833	100,00	3.320.000	100,00	0,53	Dinas Perumahan dan Kawasan Permukiman	
1.04.02.2.03	Pembangunan dan Rehabilitasi Rumah Korban Bencana atau Relokasi Program Kabupaten/Kota	Cakupan rumah korban bencana dan korban relokasi yang direhabilitasi	Persen	100,00	9.509.308.024	100,00	-	100,00	122.500.000,00		-		0,000	100,00	-	100,00	0,00	Dinas Perumahan dan Kawasan Permukiman	
1.04.02.2.04	Pendistribusian dan Serah Terima Rumah bagi Korban Bencana atau Relokasi Program	Cakupan penerima rumah bagi korban bencana dan korban relokasi	Persen	100,00	414.960.981	100,00	-	100,00	-		-		0,000	100,00	-	100,00	0,00	Dinas Perumahan dan Kawasan Permukiman	

Kode	Urusan/Bidang Urusan Pemerintahan Daerah dan Program/Kegiatan	Indikator Kinerja Program (outcome)/ Kegiatan (output)	Satuan	Capaian Kinerja RPJMD pada Tahun 2026		Realisasi Capaian Kinerja RKPD s/d 2021		Target Kinerja dan Anggaran RKPD Tahun berjalan yg dievaluasi 2022		Realisasi Capaian Kinerja dan Anggaran RKPD yang Dievaluasi 2022		Tingkat Capaian Kinerja dan Realisasi Anggaran RKPD (%)		Realisasi Kinerja dan Anggaran RKPD s/d 2022		Tingkat Capaian Kinerja & Realisasi Anggaran RPJMD s/d 2022 (%)		Perangkat Daerah Penanggung Jawab	Ket
				K	Rp	K	Rp	K	Rp	K	Rp	K	Rp	K	Rp	K	Rp		
2	3	4		5		6		7		8		9 = 8/7 x 100%		10 = 6+8		11 = 10/5 x 100%		12	13
	Kabupaten/Kota																		
1.04.03	PROGRAM KAWASAN PERMUKIMAN	Persentase Kawasan Kumuh yang Tertangani	persen	82,17	29.582.572.022	24,85		30,80	7.374.403.000	624.879.700	8,474	30,80	624.879.700	37,48	2,11	Dinas Perumahan dan Kawasan Permukiman			
1.04.03.2.02	Penataan dan Peningkatan Kualitas Kawasan Permukiman Kumuh dengan Luas di Bawah 10 (sepuluh) Ha	Persentase kawasan kumuh dengan luas dibawah 10 ha yang telah tertata baik dari sisi infrastruktur maupun sosial kemasyarakatannya	Persen	30,00	962.564.964	17,00	-	20,00	-	-	0,000	20,00	-	66,67	0,00	Dinas Perumahan dan Kawasan Permukiman			
1.04.03.2.03	Peningkatan Kualitas Kawasan Permukiman Kumuh dengan Luas di Bawah 10 (sepuluh) Ha	Persentase peningkatan kualitas kawasan permukiman kumuh dengan luas dibawah 10 ha	Persen	18,78	28.620.007.058	5,00	1.368.586.000	5,95	7.374.403.000	624.879.700	8,474	5,95	624.879.700	31,68	2,18	Dinas Perumahan dan Kawasan Permukiman			

Kode	Urusan/Bidang Urusan Pemerintahan Daerah dan Program/Kegiatan	Indikator Kinerja Program (outcome)/ Kegiatan (output)	Satuan	Capaian Kinerja RPJMD pada Tahun 2026		Realisasi Capaian Kinerja RKPD s/d 2021		Target Kinerja dan Anggaran RKPD Tahun berjalan yg dievaluasi 2022		Realisasi Capaian Kinerja dan Anggaran RKPD yang Dievaluasi 2022		Tingkat Capaian Kinerja dan Realisasi Anggaran RKPD (%)		Realisasi Kinerja dan Anggaran RKPD s/d 2022		Tingkat Capaian Kinerja & Realisasi Anggaran RPJMD s/d 2022 (%)		Perangkat Daerah Penanggung Jawab	Ket
				K	Rp	K	Rp	K	Rp	K	Rp	K	Rp	K	Rp	K	Rp		
2	3	4		5		6		7		8		9 = 8/7 x 100%		10 = 6+8		11 = 10/5 x 100%		12	13
1.04.04	PROGRAM PERUMAHAN DAN KAWASAN PERMUKIMAN KUMUH	Persentase Rumah Layak Huni Diluar Kawasan Permukiman Kumuh	Persen	80,65	8.012.165.313	77,38		78,14	-	-	0,000	78,14	-	96,89	0,00	Dinas Perumahan dan Kawasan Permukiman			
1.04.04.2.01	Pencegahan Perumahan dan Kawasan Permukiman Kumuh pada Daerah Kabupaten/Kot a	persentase rumah tidak layak huni diluar kawasan permukiman kumuh	Persen	5,00	8.012.165.313	5,92	-	5,71	-	-	0,000	5,71	-	114,20	0,00	Dinas Perumahan dan Kawasan Permukiman			
1.04.05	PROGRAM PENINGKATAN PRASARANA, SARANA DAN UTILITAS UMUM (PSU)	Persentase Permukiman Layak Huni	Persen	78,00	43.676.314.443	67,80		70,00	10.697.373.030	5.020.789.800	46,935	70,00	5.020.789.800	89,74	11,50	Dinas Perumahan dan Kawasan Permukiman			
1.04.05.2.01	Urusan Penyelenggaraan PSU Perumahan	Persentase kawasan permukiman dengan PSU yang memadai	Persen	78,00	43.676.314.443	67,80	11420692085	70,00	10.697.373.030,00	5.020.789.800	46,935	70,00	5.020.789.800	89,74	11,50	Dinas Perumahan dan Kawasan Permukiman			

Kode	Urusan/Bidang Urusan Pemerintahan Daerah dan Program/Kegiatan	Indikator Kinerja Program (outcome)/ Kegiatan (output)	Satuan	Capaian Kinerja RPJMD pada Tahun 2026		Realisasi Capaian Kinerja RKPD s/d 2021		Target Kinerja dan Anggaran RKPD Tahun berjalan yg dievaluasi 2022		Realisasi Capaian Kinerja dan Anggaran RKPD yang Dievaluasi 2022		Tingkat Capaian Kinerja dan Realisasi Anggaran RKPD (%)		Realisasi Kinerja dan Anggaran RKPD s/d 2022		Tingkat Capaian Kinerja & Realisasi Anggaran RPJMD s/d 2022 (%)		Perangkat Daerah Penanggung Jawab	Ket
				K	Rp	K	Rp	K	Rp	K	Rp	K	Rp	K	Rp	K	Rp		
2	3	4		5		6		7		8		9 = 8/7 x 100%		10 = 6+8		11 = 10/5 x 100%		12	13
X.XX.0 1	PROGRAM PENUNJANG URUSAN PEMERINTAHAN DAERAH KABUPATEN/KOTA	Nilai SAKIP OPD	poin	76,29	18.990.504.220	55,00		60,50	3.434.532.892		1.315.496.332		38,302	60,50	1.315.496.332	79,30	6,93	Dinas Perumahan dan Kawasan Permukiman	
X.XX.0 1.2.01	Perencanaan, Penganggaran, dan Evaluasi Kinerja Perangkat Daerah	Predikat SAKIP OPD	-	BB	645.692.500	CC	88.300.100,00	B	108.000.000,00		28.900.000		26,759	B	28.900.000	-	4,48	Dinas Perumahan dan Kawasan Permukiman	
X.XX.0 1.2.02	Administrasi Keuangan Perangkat Daerah	Presentase pengadministrasian keuangan OPD	persen	100,00	12.635.541.170	100,00	2.250.094.712,00	100,00	2.356.184.602,00		1.008.333.852		42,795	100,00	1.008.333.852	100,00	7,98	Dinas Perumahan dan Kawasan Permukiman	
X.XX.0 1.2.06	Administrasi Umum Perangkat Daerah	Presentase pengadministrasian umum OPD	persen	100,00	1.804.589.250	100,00	251.068.750,00	100,00	363.340.350,00		108.399.100		29,834	100,00	108.399.100	100,00	6,01	Dinas Perumahan dan Kawasan Permukiman	

Kode	Urusan/Bidang Urusan Pemerintahan Daerah dan Program/Kegiatan	Indikator Kinerja Program (outcome)/ Kegiatan (output)	Satuan	Capaian Kinerja RPJMD pada Tahun 2026		Realisasi Capaian Kinerja RKPD s/d 2021		Target Kinerja dan Anggaran RKPD Tahun berjalan yg dievaluasi 2022		Realisasi Capaian Kinerja dan Anggaran RKPD yang Dievaluasi 2022		Tingkat Capaian Kinerja dan Realisasi Anggaran RKPD (%)		Realisasi Kinerja dan Anggaran RKPD s/d 2022		Tingkat Capaian Kinerja & Realisasi Anggaran RPJMD s/d 2022 (%)		Perangkat Daerah Penanggung Jawab	Ket
				K	Rp	K	Rp	K	Rp	K	Rp	K	Rp	K	Rp	K	Rp		
2	3	4		5		6		7		8		9 = 8/7 x 100%		10 = 6+8		11 = 10/5 x 100%		12	13
X.XX.0 1.2.07	Pengadaan Barang Milik Daerah Penunjang Urusan Pemerintah Daerah	Persentase pengadaan BMD OPD	persen	100,00	778.150.000	100,00	157.905.000,00	100,00	-	-	-	0,000	100,00	-	100,00	0,00	Dinas Perumahan dan Kawasan Permukiman		
X.XX.0 1.2.08	Penyediaan Jasa Penunjang Urusan Pemerintahan Daerah	Persentase penyediaan jasa penunjang OPD	persen	100,00	2.076.463.000	100,00	381.317.000,00	100,00	394.056.240,00	156.883.380	39,812	100,00	156.883.380	100,00	7,56	Dinas Perumahan dan Kawasan Permukiman			
X.XX.0 1.2.09	Pemeliharaan Barang Milik Daerah Penunjang Urusan Pemerintahan Daerah	Persentase BMD dalam kondisi baik	persen	100,00	1.050.068.300	100,00	90.398.760,00	100,00	212.951.700,00	12.980.000	6,095	100,00	12.980.000	100,00	1,24	Dinas Perumahan dan Kawasan Permukiman			
											0,000			-	0,00				
1.05	URUSAN PEMERINTAHAN BIDANG KETENTERAMAN DAN										0,000			-	0,00				

Kode	Urusan/Bidang Urusan Pemerintahan Daerah dan Program/Kegiatan	Indikator Kinerja Program (outcome)/ Kegiatan (output)	Satuan	Capaian Kinerja RPJMD pada Tahun 2026		Realisasi Capaian Kinerja RKPD s/d 2021		Target Kinerja dan Anggaran RKPD Tahun berjalan yg dievaluasi 2022		Realisasi Capaian Kinerja dan Anggaran RKPD yang Dievaluasi 2022		Tingkat Capaian Kinerja dan Realisasi Anggaran RKPD (%)		Realisasi Kinerja dan Anggaran RKPD s/d 2022		Tingkat Capaian Kinerja & Realisasi Anggaran RPJMD s/d 2022 (%)		Perangkat Daerah Penanggung Jawab	Ket
				K	Rp	K	Rp	K	Rp	K	Rp	K	Rp	K	Rp	K	Rp		
2	3	4		5		6		7		8		9 = 8/7 x 100%		10 = 6+8		11 = 10/5 x 100%		12	13
				K	Rp	K	Rp	K	Rp	K	Rp	K	Rp	K	Rp	K	Rp		
	KETERTIBAN UMUM SERTA PERLINDUNGAN MASYARAKAT																		
1.05.02	PROGRAM PENINGKATAN KETENTERAMAN DAN KETERTIBAN UMUM	Persentase Kawasan Rawan Trantibum yang Tertib	Persen	100,00	3.794.968.807	100,00		100,00	394.679.050		110.680.500		28,043	100,00	110.680.500	100,00	2,92	Satuan Polisi Pamong Praja	
1.05.02.2.01	Penanganan Gangguan Ketenteraman dan Ketertiban Umum dalam 1 (satu) Daerah Kabupaten/Kota	Persentase kasus gangguan ketenteraman dan ketertiban umum yang dapat diselesaikan	persen	100,00	2.010.268.807	75,00	90.035.000,00	80,00	79.125.000,00		36.295.500		45,871	80,00	36.295.500	80,00	1,81	Satuan Polisi Pamong Praja	
1.05.02.2.02	Penegakan Peraturan Daerah Kabupaten/Kota dan Peraturan Bupati/Wali Kota	Persentase penyelesaian Pelanggaran Perda	persen	100,00	1.784.700.000	85,00	950.000.000,00	85,00	315.554.050,00		74.385.000		23,573	85,00	74.385.000	85,00	4,17	Satuan Polisi Pamong Praja	

Kode	Urusan/Bidang Urusan Pemerintahan Daerah dan Program/Kegiatan	Indikator Kinerja Program (outcome)/ Kegiatan (output)	Satuan	Capaian Kinerja RPJMD pada Tahun 2026		Realisasi Capaian Kinerja RKPD s/d 2021		Target Kinerja dan Anggaran RKPD Tahun berjalan yg dievaluasi 2022		Realisasi Capaian Kinerja dan Anggaran RKPD yang Dievaluasi 2022		Tingkat Capaian Kinerja dan Realisasi Anggaran RKPD (%)		Realisasi Kinerja dan Anggaran RKPD s/d 2022		Tingkat Capaian Kinerja & Realisasi Anggaran RPJMD s/d 2022 (%)		Perangkat Daerah Penanggung Jawab	Ket
				K	Rp	K	Rp	K	Rp	K	Rp	K	Rp	K	Rp	K	Rp		
2	3	4		5		6		7		8		9 = 8/7 x 100%		10 = 6+8		11 = 10/5 x 100%		12	13
1.05.04	PROGRAM PENCEGAHAN, PENANGGULANGAN, PENYELAMATAN KEBAKARAN DAN PENYELAMATAN NON KEBAKARAN	Tingkat waktu tanggap (response time rate) daerah layanan wilayah management kebakaran(WMK)	Menit	10,00	2.718.135.100	17,00		15,00	1.933.981.000		162.395.000		8,397	15,00	162.395.000	150,00	5,97	Satuan Polisi Pamong Praja	
1.05.04.2.01	Pencegahan, Pengendalian, Pemadaman, Penyelamatan, dan Penanganan Bahan Berbahaya dan Beracun Kebakaran dalam Daerah Kabupaten/Kot a	Cakupan pelayanan bencana kebakaran	persen	90,00	2.718.135.100	25,00	420.705.700,00	40,00	1.933.981.000,00		162.395.000		8,397	40,00	162.395.000	44,44	5,97	Satuan Polisi Pamong Praja	
X.XX.01	PROGRAM PENUNJANG URUSAN	Nilai SAKIP OPD	poin	76,29	38.957.206.644	55,00		60,50	7.074.390.137		3.244.733.248		45,866	60,50	3.244.733.248	79,30	8,33	Satuan Polisi	

Kode	Urusan/Bidang Urusan Pemerintahan Daerah dan Program/Kegiatan	Indikator Kinerja Program (outcome)/ Kegiatan (output)	Satuan	Capaian Kinerja RPJMD pada Tahun 2026		Realisasi Capaian Kinerja RKPD s/d 2021		Target Kinerja dan Anggaran RKPD Tahun berjalan yg dievaluasi 2022		Realisasi Capaian Kinerja dan Anggaran RKPD yang Dievaluasi 2022		Tingkat Capaian Kinerja dan Realisasi Anggaran RKPD (%)		Realisasi Kinerja dan Anggaran RKPD s/d 2022		Tingkat Capaian Kinerja & Realisasi Anggaran RPJMD s/d 2022 (%)		Perangkat Daerah Penanggung Jawab	Ket
				K	Rp	K	Rp	K	Rp	K	Rp	K	Rp	K	Rp	K	Rp		
2	3	4		5		6		7		8		9 = 8/7 x 100%		10 = 6+8		11 = 10/5 x 100%		12	13
				K	Rp	K	Rp	K	Rp	K	Rp	K	Rp	K	Rp	K	Rp		
	PEMERINTAHAN DAERAH KABUPATEN/KOTA																	Pamong Praja	
X.XX.0 1.2.01	Perencanaan, Penganggaran, dan Evaluasi Kinerja Perangkat Daerah	Predikat Sakip	-	BB	120.045.300	CC	21.045.300,00	B	24.473.700,00		7.677.000		31,368	B	7.677.000	-	6,40	Satuan Polisi Pamong Praja	
X.XX.0 1.2.02	Administrasi Keuangan Perangkat Daerah	Presentase pengadministrasian keuangan	persen	100,00	36.178.349,602	100,00	6.713.408,459,00	100,00	5.196.795,787,00		2.440.596,161		46,963	100,00	2.440.596,161	100,00	6,75	Satuan Polisi Pamong Praja	
X.XX.0 1.2.05	Administrasi Kepegawaian Perangkat Daerah	Presentase pengadministrasian kepegawaian OPD	persen	100,00	707.000.000	100,00	-	100,00	-		-		0,000	100,00	-	100,00	0,00	Satuan Polisi Pamong Praja	
X.XX.0 1.2.06	Administrasi Umum Perangkat Daerah	Presentase pengadministrasian umum OPD	persen	100,00	1.688.838,742	100,00	166.881.798,00	100,00	-		-		0,000	100,00	-	100,00	0,00	Satuan Polisi Pamong Praja	
X.XX.0 1.2.08	Penyediaan Jasa Penunjang Urusan	Persentase penyediaan jasa penunjang OPD	persen	100,00	262.973.000	100,00	44.873.476,00	100,00	1.578.414,200,00		734.978,337		46,564	100,00	734.978,337	100,00	279,49	Satuan Polisi Pamong Praja	

Kode	Urusan/Bidang Urusan Pemerintahan Daerah dan Program/Kegiatan	Indikator Kinerja Program (outcome)/ Kegiatan (output)	Satuan	Capaian Kinerja RPJMD pada Tahun 2026		Realisasi Capaian Kinerja RKPd s/d 2021		Target Kinerja dan Anggaran RKPd Tahun berjalan yg dievaluasi 2022		Realisasi Capaian Kinerja dan Anggaran RKPd yang Dievaluasi 2022		Tingkat Capaian Kinerja dan Realisasi Anggaran RKPd (%)		Realisasi Kinerja dan Anggaran RKPd s/d 2022		Tingkat Capaian Kinerja & Realisasi Anggaran RPJMD s/d 2022 (%)		Perangkat Daerah Penanggung Jawab	Ket	
				K	Rp	K	Rp	K	Rp	K	Rp	K	Rp	K	Rp	K	Rp			
2	3	4		5		6		7		8		9 = 8/7 x 100%		10 = 6+8		11 = 10/5 x 100%		12	13	
	Pemerintahan Daerah																			
													0,00				-	0,00		
1.05.03	PROGRAM PENANGGULA NGAN BENCANA	Cakupan penanggulangan kejadian bencana	Persen	100,00	8.006.000.000	100,00		100,00	557.868.500		407.652.000	73,073	100,00	407.652.000	100,00	5,09		Badan Penanggung angsan Bencana Daerah		
1.05.03.2.01	Pelayanan Informasi Rawan Bencana Kabupaten/Kot a	Persentase penyebarluasan informasi rawan bencana melalui media/pamflet/s osialisasi	persen	100,00	330.000.000	50,00	28.550.000,00	60,00	-		-	0,000	60,00	-	60,00	0,00		Badan Penanggung angsan Bencana Daerah		
1.05.03.2.02	Pelayanan Pencegahan dan Kesiapsiagaan Terhadap Bencana	Persentase kesiapsiagaan bencana meliputi kecukupan SDM sarana dan prasarana	persen	50,00	5.056.000.000	5,00	2.152.719.110,00	10,00	56.250.000,00		-	0,000	10,00	-	20,00	0,00		Badan Penanggung angsan Bencana Daerah		
1.05.03.2.03	Pelayanan Penyelamatan dan Evakuasi Korban Bencana	Persentase penanganan korban bencana	persen	100,00	1.850.000.000	100,00	204.802.960,00	100,00	451.618.500,00		357.652.000	79,193	100,00	357.652.000	100,00	19,33		Badan Penanggung angsan Bencana Daerah		

Kode	Urusan/Bidang Urusan Pemerintahan Daerah dan Program/Kegiatan	Indikator Kinerja Program (outcome)/ Kegiatan (output)	Satuan	Capaian Kinerja RPJMD pada Tahun 2026		Realisasi Capaian Kinerja RKPD s/d 2021		Target Kinerja dan Anggaran RKPD Tahun berjalan yg dievaluasi 2022		Realisasi Capaian Kinerja dan Anggaran RKPD yang Dievaluasi 2022		Tingkat Capaian Kinerja dan Realisasi Anggaran RKPD (%)		Realisasi Kinerja dan Anggaran RKPD s/d 2022		Tingkat Capaian Kinerja & Realisasi Anggaran RPJMD s/d 2022 (%)		Perangkat Daerah Penanggung Jawab	Ket
				K	Rp	K	Rp	K	Rp	K	Rp	K	Rp	K	Rp	K	Rp		
2	3	4		5		6		7		8		9 = 8/7 x 100%		10 = 6+8		11 = 10/5 x 100%		12	13
1.05.03.2.04	Penataan Sistem Dasar Penanggulangan Bencana	Cakupan ketersediaan SOP kebencanaan	persen	100,00	770.000.000	100,00	150.000.000,00	100,00	50.000.000,00	50.000.000	100,00	100,00	50.000.000	100,00	6,49	Badan Penanggulangan Bencana Daerah			
X.XX.01	PROGRAM PENUNJANG URUSAN PEMERINTAHAN DAERAH KABUPATEN/KOTA	Nilai SAKIP OPD	poin	8.054,00	19.727.961.517	6.201,00		6.387,00	3.631.195.021	1.519.610.039	41,849	6.387,00	1.519.610.039	79,30	7,70	Badan Penanggulangan Bencana Daerah			
X.XX.01.2.01	Perencanaan, Penganggaran, dan Evaluasi Kinerja Perangkat Daerah	Predikat Sakip	-	A	200.000.000	B	67.300.000,00	B	56.000.000,00	7.190.000	12,839	B	7.190.000	-	3,60	Badan Penanggulangan Bencana Daerah			
X.XX.01.2.02	Administrasi Keuangan Perangkat Daerah	Presentase pengadministrasian keuangan	persen	100,00	15.766.338.299	100,00	2.959.354.714,00	100,00	2.846.926.073,00	1.182.457.539	41,535	100,00	1.182.457.539	100,00	7,50	Badan Penanggulangan Bencana Daerah			
X.XX.01.2.05	Administrasi Kepegawaian	Presentase pengadministrasian	persen	100,00	150.000.000	100,00	-	100,00	-	-	0,000	100,00	-	100,00	0,00	Badan Penanggulangan			

Kode	Urusan/Bidang Urusan Pemerintahan Daerah dan Program/Kegiatan	Indikator Kinerja Program (outcome)/ Kegiatan (output)	Satuan	Capaian Kinerja RPJMD pada Tahun 2026		Realisasi Capaian Kinerja RKPD s/d 2021		Target Kinerja dan Anggaran RKPD Tahun berjalan yg dievaluasi 2022		Realisasi Capaian Kinerja dan Anggaran RKPD yang Dievaluasi 2022		Tingkat Capaian Kinerja dan Realisasi Anggaran RKPD (%)		Realisasi Kinerja dan Anggaran RKPD s/d 2022		Tingkat Capaian Kinerja & Realisasi Anggaran RPJMD s/d 2022 (%)		Perangkat Daerah Penanggung Jawab	Ket	
				K	Rp	K	Rp	K	Rp	K	Rp	K	Rp	K	Rp	K	Rp			
2	3	4		5		6		7		8		9 = 8/7 x 100%		10 = 6+8		11 = 10/5 x 100%		12	13	
	Perangkat Daerah	an kepegawaian OPD																Bencana Daerah		
X.XX.0 1.2.06	Administrasi Umum Perangkat Daerah	Presentase pengadministrasian umum OPD	persen	100,00	1.568.642.070	100,00	181.478.530,00	100,00	228.305.632,00		90.318.100		39,560	100,00	90.318.100		100,00	5,76	Badan Penanggulangan Bencana Daerah	
X.XX.0 1.2.07	Pengadaan Barang Milik Daerah Penunjang Urusan Pemerintah Daerah	Persentase pengadaan BMD OPD	persen	100,00	433.000.000	100,00	15.120.000,00	100,00	-		-		0,000	100,00	-		100,00	0,00	Badan Penanggulangan Bencana Daerah	
X.XX.0 1.2.08	Penyediaan Jasa Penunjang Urusan Pemerintahan Daerah	Persentase penyediaan jasa penunjang OPD	persen	100,00	966.981.148	100,00	210.322.148,00	100,00	411.893.316,00		200.610.400		48,704	100,00	200.610.400		100,00	20,75	Badan Penanggulangan Bencana Daerah	
X.XX.0 1.2.09	Pemeliharaan Barang Milik Daerah Penunjang Urusan	Persentase BMD dalam kondisi baik	persen	100,00	643.000.000	100,00	155.047.350,00	100,00	88.070.000,00		39.034.000		44,322	100,00	39.034.000		100,00	6,07	Badan Penanggulangan Bencana Daerah	

Kode	Urusan/Bidang Urusan Pemerintahan Daerah dan Program/Kegiatan	Indikator Kinerja Program (outcome)/ Kegiatan (output)	Satuan	Capaian Kinerja RPJMD pada Tahun 2026		Realisasi Capaian Kinerja RKPD s/d 2021		Target Kinerja dan Anggaran RKPD Tahun berjalan yg dievaluasi 2022		Realisasi Capaian Kinerja dan Anggaran RKPD yang Dievaluasi 2022		Tingkat Capaian Kinerja dan Realisasi Anggaran RKPD (%)		Realisasi Kinerja dan Anggaran RKPD s/d 2022		Tingkat Capaian Kinerja & Realisasi Anggaran RPJMD s/d 2022 (%)		Perangkat Daerah Penanggung Jawab	Ket
				K	Rp	K	Rp	K	Rp	K	Rp	K	Rp	K	Rp	K	Rp		
2	3	4		5		6		7		8		9 = 8/7 x 100%		10 = 6+8		11 = 10/5 x 100%		12	13
	Pemerintahan Daerah																		
												0,00					-	0,00	
1.06	URUSAN PEMERINTAHAN BIDANG SOSIAL											0,00					-	0,00	
1.06.02	PROGRAM PEMBERDAYAAN SOSIAL	Persentase PSKS yang aktif	Persen	100,00	2.655.950.525	74,00		79,00	398.200.000		73.375.000		18,427	79,00	73.375.000		79,00	2,76	Dinas Sosial
1.06.02.2.02	Pengumpulan Sumbangan dalam Daerah Kabupaten/Kot a	Cakupan penerbitan izin pengumpulan sumbangan yang terlayani	persen	100,00	170.400.000	100,00	-	100,00	-		-		0,00	100,00	-		100,00	0,00	Dinas Sosial
1.06.02.2.03	Pengembangan Potensi Sumber Kesejahteraan Sosial Daerah Kabupaten/Kot a	Persentase tenaga PSKS yang tersedia	persen	94,44	2.485.550.525	66,67	766.132.050,00	72,22	123.200.000,00		73.375.000		59,558	72,22	73.375.000		76,47	2,95	Dinas Sosial
1.06.03	PROGRAM PENANGANAN WARGA NEGARA MIGRAN	Persentase Pelayanan Warga Negara Migran dan Warga Negara Terlantar	Persen	100,00	50.000.000	100,00		100,00	-		-		0,00	100,00	-		100,00	0,00	Dinas Sosial

Kode	Urusan/Bidang Urusan Pemerintahan Daerah dan Program/Kegiatan	Indikator Kinerja Program (outcome)/ Kegiatan (output)	Satuan	Capaian Kinerja RPJMD pada Tahun 2026		Realisasi Capaian Kinerja RKPd s/d 2021		Target Kinerja dan Anggaran RKPd Tahun berjalan yg dievaluasi 2022		Realisasi Capaian Kinerja dan Anggaran RKPd yang Dievaluasi 2022		Tingkat Capaian Kinerja dan Realisasi Anggaran RKPd (%)		Realisasi Kinerja dan Anggaran RKPd s/d 2022		Tingkat Capaian Kinerja & Realisasi Anggaran RPJMD s/d 2022 (%)		Perangkat Daerah Penanggung Jawab	Ket
				K	Rp	K	Rp	K	Rp	K	Rp	K	Rp	K	Rp	K	Rp		
2	3	4		5		6		7		8		9 = 8/7 x 100%		10 = 6+8		11 = 10/5 x 100%		12	13
				K	Rp	K	Rp	K	Rp	K	Rp	K	Rp	K	Rp	K	Rp		
	KORBAN TINDAK KEKERASAN																		
1.06.03.2.01	Pemulangan Warga Negara Migran Korban Tindak Kekerasan dari Titik Debarkasi di Daerah Kabupaten/Kota untuk dipulangkan ke Desa/Kelurahan Asal	Persentase Pelayanan Warga Negara Migran dan Warga Negara Terlantar	persen	100,00	50.000.000	100,00	-	100,00	-	-	-	0,000	100,00	-	100,00	0,00		Dinas Sosial	
1.06.04	PROGRAM REHABILITASI SOSIAL	Persentase PMKS (bukan korban HIV/AIDS dan NAPZA) yang direhabilitasi	Persen	54,85	5.464.267.286	21,30		23,67	374.000.000		74.243.000	19,851	23,67	74.243.000	43,15	1,36		Dinas Sosial	
1.06.04.2.01	Rehabilitasi Sosial Dasar Penyandang Disabilitas Terlantar, Anak Terlantar,	Persentase PMKS hasil penjangkauan yang direhabilitasi (Anak Terlantar,	persen	50,00	2.819.324.827	24,85	440.880.000,00	27,50	374.000.000,00		74.243.000	19,851	27,50	74.243.000	55,00	2,63		Dinas Sosial	

Kode	Urusan/Bidang Urusan Pemerintahan Daerah dan Program/Kegiatan	Indikator Kinerja Program (outcome)/ Kegiatan (output)	Satuan	Capaian Kinerja RPJMD pada Tahun 2026		Realisasi Capaian Kinerja RKPD s/d 2021		Target Kinerja dan Anggaran RKPD Tahun berjalan yg dievaluasi 2022		Realisasi Capaian Kinerja dan Anggaran RKPD yang Dievaluasi 2022		Tingkat Capaian Kinerja dan Realisasi Anggaran RKPD (%)		Realisasi Kinerja dan Anggaran RKPD s/d 2022		Tingkat Capaian Kinerja & Realisasi Anggaran RPJMD s/d 2022 (%)		Perangkat Daerah Penanggung Jawab	Ket
				K	Rp	K	Rp	K	Rp	K	Rp	K	Rp	K	Rp	K	Rp		
2	3	4		5		6		7		8		9 = 8/7 x 100%		10 = 6+8		11 = 10/5 x 100%		12	13
				K	Rp	K	Rp	K	Rp	K	Rp	K	Rp	K	Rp	K	Rp		
	Lanjut Usia Terlantar, serta Gelandangan Pengemis di Luar Panti Sosial	Penyandang Disabilitas Terlantar, Lansia Terlantar dan Gelandangan Pengemis)																	
1.06.04.2.02	Rehabilitasi Sosial Penyandang Masalah Kesejahteraan Sosial (PMKS) Lainnya Bukan Korban HIV/AIDS dan NAPZA di Luar Panti Sosial	Persentase PMKS lainnya bukan korban HIV/AIDS dan NAPZA yang direhabilitasi	persen	93,00	2.644.942.459	77,50	926.215.950,00	81,00	-	-	0,000	81,00	-	87,10	0,00			Dinas Sosial	
1.06.05	PROGRAM PERLINDUNGAN DAN JAMINAN SOSIAL	Cakupan Jaminan Kesehatan Nasional (JKN) Bagi Fakir Miskin	Persen	100,00	2.684.945.000	100,00		100,00	71.480.000	26.917.500	37,657	100,00	26.917.500	100,00	1,00			Dinas Sosial	
1.06.05.2.02	Pengelolaan Data Fakir Miskin Cakupan	Persentase desa/kelurahan yang melaksanakan	persen	100,00	2.684.945.000	100,00	-	100,00	71.480.000,00	26.917.500	37,657	100,00	26.917.500	100,00	1,00			Dinas Sosial	

Kode	Urusan/Bidang Urusan Pemerintahan Daerah dan Program/Kegiatan	Indikator Kinerja Program (outcome)/ Kegiatan (output)	Satuan	Capaian Kinerja RPJMD pada Tahun 2026		Realisasi Capaian Kinerja RKPD s/d 2021		Target Kinerja dan Anggaran RKPD Tahun berjalan yg dievaluasi 2022		Realisasi Capaian Kinerja dan Anggaran RKPD yang Dievaluasi 2022		Tingkat Capaian Kinerja dan Realisasi Anggaran RKPD (%)		Realisasi Kinerja dan Anggaran RKPD s/d 2022		Tingkat Capaian Kinerja & Realisasi Anggaran RPJMD s/d 2022 (%)		Perangkat Daerah Penanggung Jawab	Ket
				K	Rp	K	Rp	K	Rp	K	Rp	K	Rp	K	Rp	K	Rp		
2	3	4		5		6		7		8		9 = 8/7 x 100%		10 = 6+8		11 = 10/5 x 100%		12	13
	Daerah Kabupaten/Kot a	pemutakhiran DTKS																	
1.06.06	PROGRAM PENANGANAN BENCANA	Persentase penanganan korban bencana alam dan sosial	Persen	100,00	1.532.235.264	100,00		100,00	129.458.500	72.888.900	56,303	100,00	72.888.900	100,00	4,76	Dinas Sosial			
1.06.06.2.01	Perlindungan Sosial Korban Bencana Alam dan Sosial Kabupaten/Kot a	Persentase korban bencana alam dan bencana sosial yang terlayani kebutuhannya selama terjadinya bencana	persen	100,00	800.635.264	100,00	627.159.500,00	100,00	114.458.500,00	57.888.900	50,576	100,00	57.888.900	100,00	7,23	Dinas Sosial			
1.06.06.2.02	Penyelenggaraan Pemberdayaan Masyarakat terhadap Kesiapsiagaan Bencana Kabupaten/Kot a	Persentase peningkatan kesiapsiagaan bencana pada desa/kelurahan rawan bencana	persen	100,00	731.600.000	100,00	12.500.000,00	100,00	15.000.000,00	15.000.000	100,000	100,00	15.000.000	100,00	2,05	Dinas Sosial			

Kode	Urusan/Bidang Urusan Pemerintahan Daerah dan Program/Kegiatan	Indikator Kinerja Program (outcome)/ Kegiatan (output)	Satuan	Capaian Kinerja RPJMD pada Tahun 2026		Realisasi Capaian Kinerja RKPD s/d 2021		Target Kinerja dan Anggaran RKPD Tahun berjalan yg dievaluasi 2022		Realisasi Capaian Kinerja dan Anggaran RKPD yang Dievaluasi 2022		Tingkat Capaian Kinerja dan Realisasi Anggaran RKPD (%)		Realisasi Kinerja dan Anggaran RKPD s/d 2022		Tingkat Capaian Kinerja & Realisasi Anggaran RPJMD s/d 2022 (%)		Perangkat Daerah Penanggung Jawab	Ket
				K	Rp	K	Rp	K	Rp	K	Rp	K	Rp	K	Rp	K	Rp		
2	3	4		5		6		7		8		9 = 8/7 x 100%		10 = 6+8		11 = 10/5 x 100%		12	13
1.06.07	PROGRAM PENGELOLAAN TAMAN MAKAM PAHLAWAN	Persentase pemeliharaan taman makam pahlawan	Persen	100,00	423.612.500	100,00		100,00	40.300.000		11.750.000		29,156	100,00	11.750.000	100,00	2,77	Dinas Sosial	
1.06.07.2.01	Pemeliharaan Taman Makam Pahlawan Nasional Kabupaten/Kota	Persentase pemeliharaan taman makam pahlawan	persen	100,00	423.612.500	100,00	36.030.000,00	100,00	40.300.000,00		11.750.000		29,156	100,00	11.750.000	100,00	2,77	Dinas Sosial	
X.XX.01	PROGRAM PENUNJANG URUSAN PEMERINTAHAN DAERAH KABUPATEN/KOTA	Nilai SAKIP OPD	poin	87,71	19.480.665.961	67,53		69,55	3.585.005.532		1.564.875.261		43,651	69,55	1.564.875.261	79,30	8,03	Dinas Sosial	
X.XX.01.2.01	Perencanaan, Penganggaran, dan Evaluasi Kinerja Perangkat Daerah	Predikat SAKIP OPD	-	A	158.200.000	B	15.840.000,00	B	15.200.000,00		12.610.000		82,961	B	12.610.000	-	7,97	Dinas Sosial	

Kode	Urusan/Bidang Urusan Pemerintahan Daerah dan Program/Kegiatan	Indikator Kinerja Program (outcome)/ Kegiatan (output)	Satuan	Capaian Kinerja RPJMD pada Tahun 2026		Realisasi Capaian Kinerja RKPd s/d 2021		Target Kinerja dan Anggaran RKPd Tahun berjalan yg dievaluasi 2022		Realisasi Capaian Kinerja dan Anggaran RKPd yang Dievaluasi 2022		Tingkat Capaian Kinerja dan Realisasi Anggaran RKPd (%)		Realisasi Kinerja dan Anggaran RKPd s/d 2022		Tingkat Capaian Kinerja & Realisasi Anggaran RPJMD s/d 2022 (%)		Perangkat Daerah Penanggung Jawab	Ket
				K	Rp	K	Rp	K	Rp	K	Rp	K	Rp	K	Rp	K	Rp		
2	3	4		5		6		7		8		9 = 8/7 x 100%		10 = 6+8		11 = 10/5 x 100%		12	13
X.XX.0 1.2.02	Administrasi Keuangan Perangkat Daerah	Presentase pengadministrasian keuangan OPD	persen	100,00	15.650.440.961	100,00	2.795.623.407,00	100,00	3.049.306.579,00	1.281.595.611	42,029	100,00	1.281.595.611	100,00	8,19	Dinas Sosial			
X.XX.0 1.2.05	Administrasi Kepegawaian Perangkat Daerah	Presentase pengadministrasian kepegawaian OPD	persen	100,00	119.750.000	100,00	19.950.000,00	100,00	-	-	0,000	100,00	-	100,00	0,00	Dinas Sosial			
X.XX.0 1.2.06	Administrasi Umum Perangkat Daerah	Presentase pengadministrasian umum OPD	persen	100,00	1.761.462.725	100,00	238.133.545,00	100,00	181.437.575,00	116.250.400	64,072	100,00	116.250.400	100,00	6,60	Dinas Sosial			
X.XX.0 1.2.08	Penyediaan Jasa Penunjang Urusan Pemerintahan Daerah	Persentase penyediaan jasa penunjang OPD	persen	100,00	951.895.000	100,00	131.748.000,00	100,00	254.292.378,00	104.409.250	41,059	100,00	104.409.250	100,00	10,97	Dinas Sosial			
X.XX.0 1.2.09	Pemeliharaan Barang Milik Daerah Penunjang Urusan Pemerintahan Daerah	Persentase BMD dalam kondisi baik	persen	100,00	838.917.275	100,00	100.208.850,00	100,00	84.769.000,00	50.010.000	58,996	100,00	50.010.000	100,00	5,96	Dinas Sosial			
											0,000			-	0,00				

Kode	Urusan/Bidang Urusan Pemerintahan Daerah dan Program/Kegiatan	Indikator Kinerja Program (outcome)/ Kegiatan (output)	Satuan	Capaian Kinerja RPJMD pada Tahun 2026		Realisasi Capaian Kinerja RKPD s/d 2021		Target Kinerja dan Anggaran RKPD Tahun berjalan yg dievaluasi 2022		Realisasi Capaian Kinerja dan Anggaran RKPD yang Dievaluasi 2022		Tingkat Capaian Kinerja dan Realisasi Anggaran RKPD (%)		Realisasi Kinerja dan Anggaran RKPD s/d 2022		Tingkat Capaian Kinerja & Realisasi Anggaran RPJMD s/d 2022 (%)		Perangkat Daerah Penanggung Jawab	Ket
				K	Rp	K	Rp	K	Rp	K	Rp	K	Rp	K	Rp	K	Rp		
2	3	4		5		6		7		8		9 = 8/7 x 100%		10 = 6+8		11 = 10/5 x 100%		12	13
				K	Rp	K	Rp	K	Rp	K	Rp	K	Rp	K	Rp	K	Rp		
2	URUSAN PEMERINTAHAN WAJIB YANG TIDAK BERKAITAN DENGAN PELAYANAN DASAR											0,000			-	0,00			
2.07	URUSAN PEMERINTAHAN BIDANG TENAGA KERJA											0,000			-	0,00			
2.07.03	PROGRAM PELATIHAN KERJA DAN PRODUKTIVITAS TENAGA KERJA	Persentase Tenaga Kerja yang Mendapatkan Pelatihan Berbasis Kompetensi sesuai target daerah (250 tenaga kerja sampai 2026)	Persen	100,00	4.169.980.294	NA		20,00	-	-	-	0,000	20,00	-	20,00	0,00			
2.07.03.2.01	Pelaksanaan Pelatihan berdasarkan	Besaran tenaga kerja yang mendapatkan pelatihan	persen	100,00	4.169.980.294	100,00	470.000.000,00	100,00	513.388.000,00	135.088.000	26,313	100,00	135.088.000	100,00	3,24	Dinas Tenaga Kerja dan			

Kode	Urusan/Bidang Urusan Pemerintahan Daerah dan Program/Kegiatan	Indikator Kinerja Program (outcome)/ Kegiatan (output)	Satuan	Capaian Kinerja RPJMD pada Tahun 2026		Realisasi Capaian Kinerja RKPD s/d 2021		Target Kinerja dan Anggaran RKPD Tahun berjalan yg dievaluasi 2022		Realisasi Capaian Kinerja dan Anggaran RKPD yang Dievaluasi 2022		Tingkat Capaian Kinerja dan Realisasi Anggaran RKPD (%)		Realisasi Kinerja dan Anggaran RKPD s/d 2022		Tingkat Capaian Kinerja & Realisasi Anggaran RPJMD s/d 2022 (%)		Perangkat Daerah Penanggung Jawab	Ket	
				K	Rp	K	Rp	K	Rp	K	Rp	K	Rp	K	Rp	K	Rp			
2	3	4		5		6		7		8		9 = 8/7 x 100%		10 = 6+8		11 = 10/5 x 100%		12	13	
	Unit Kompetensi	berbasis kompetensi																Transmigrasi		
2.07.04	PROGRAM PENEMPATAN TENAGA KERJA	Besaran pencari kerja yang terdaftar yang ditempatkan	Persen	100,00	3.350.000.000	100,00		100,00	314.061.080		60.948.800		19,407	100,00	60.948.800		100,00	1,82	Dinas Tenaga Kerja dan Transmigrasi	
2.07.04.2.03	Pengelolaan Informasi Pasar Kerja	Persentase perusahaan yang memanfaatkan informasi pasar kerja daerah	persen	100,00	600.000.000	100,00	74.999.700,00	100,00	125.000.000,00		37.175.000		29,740	100,00	37.175.000		100,00	6,20	Dinas Tenaga Kerja dan Transmigrasi	
2.07.04.2.04	Pelindungan PMI (Pra dan Purna Penempatan) di Daerah Kabupaten/Kot a	Persentase perlindungan pekerja migran indonesia	persen	100,00	2.750.000.000	100,00	333.438.700,00	100,00	189.061.080,00		23.773.800		12,575	100,00	23.773.800		100,00	0,86	Dinas Tenaga Kerja dan Transmigrasi	
2.07.05	PROGRAM HUBUNGAN INDUSTRIAL	Persentase penyelesaian kasus Hubungan Industrial	Persen	100,00	737.000.000	100,00		100,00	135.220.000		9.345.000		6,911	100,00	9.345.000		100,00	1,27	Dinas Tenaga Kerja dan Transmigrasi	

Kode	Urusan/Bidang Urusan Pemerintahan Daerah dan Program/Kegiatan	Indikator Kinerja Program (outcome)/ Kegiatan (output)	Satuan	Capaian Kinerja RPJMD pada Tahun 2026		Realisasi Capaian Kinerja RKPD s/d 2021		Target Kinerja dan Anggaran RKPD Tahun berjalan yg dievaluasi 2022		Realisasi Capaian Kinerja dan Anggaran RKPD yang Dievaluasi 2022		Tingkat Capaian Kinerja dan Realisasi Anggaran RKPD (%)		Realisasi Kinerja dan Anggaran RKPD s/d 2022		Tingkat Capaian Kinerja & Realisasi Anggaran RPJMD s/d 2022 (%)		Perangkat Daerah Penanggung Jawab	Ket
				5		6		7		8		9 = 8/7 x 100%		10 = 6+8		11 = 10/5 x 100%			
				K	Rp	K	Rp	K	Rp	K	Rp	K	Rp	K	Rp	K	Rp		
2.07.05.2.01	Pengesahan Peraturan Perusahaan dan Pendaftaran Perjanjian Kerja Bersama untuk Perusahaan yang hanya Beroperasi dalam 1 (satu) Daerah Kabupaten/Kot a	Persentase perusahaan yang memiliki pengesahan peraturan perusahaan dan perjanjian kerja bersama yang daftarkan	persen	100,00	98.000.000	100,00	13.023.000,00	100,00	6.657.000,00		658.000		9,884	100,00	658.000	100,00	0,67	Dinas Tenaga Kerja dan Transmigrasi	
2.07.05.2.02	Pencegahan dan Penyelesaian Perselisihan Hubungan Industrial, Mogok Kerja dan Penutupan Perusahaan di Daerah Kabupaten/Kot a	Persentase terselesaikannya kasus hubungan industrial di kab. Dompu	persen	100,00	639.000.000	100,00	114.480.500,00	100,00	128.563.000,00		8.687.000		6,757	100,00	8.687.000	100,00	1,36	Dinas Tenaga Kerja dan Transmigrasi	

Kode	Urusan/Bidang Urusan Pemerintahan Daerah dan Program/Kegiatan	Indikator Kinerja Program (outcome)/ Kegiatan (output)	Satuan	Capaian Kinerja RPJMD pada Tahun 2026		Realisasi Capaian Kinerja RKPD s/d 2021		Target Kinerja dan Anggaran RKPD Tahun berjalan yg dievaluasi 2022		Realisasi Capaian Kinerja dan Anggaran RKPD yang Dievaluasi 2022		Tingkat Capaian Kinerja dan Realisasi Anggaran RKPD (%)		Realisasi Kinerja dan Anggaran RKPD s/d 2022		Tingkat Capaian Kinerja & Realisasi Anggaran RPJMD s/d 2022 (%)		Perangkat Daerah Penanggung Jawab	Ket
				K	Rp	K	Rp	K	Rp	K	Rp	K	Rp	K	Rp	K	Rp		
2	3	4		5		6		7		8		9 = 8/7 x 100%		10 = 6+8		11 = 10/5 x 100%		12	13
X.XX.0 1	PROGRAM PENUNJANG URUSAN PEMERINTAHAN DAERAH KABUPATEN/KOTA	Nilai SAKIP OPD	poin	82,81	17.010.020.156	63,76		65,67	2.787.867.724	1.151.765.731		41,313	65,67	1.151.765.731	79,30	6,77		Dinas Tenaga Kerja dan Transmigrasi	
X.XX.0 1.2.01	Perencanaan, Penganggaran, dan Evaluasi Kinerja Perangkat Daerah	Predikat SAKIP OPD	-	BB	168.400.000	B	27.928.250,00	B	19.099.000,00	4.040.000		21,153	B	4.040.000	-	2,40		Dinas Tenaga Kerja dan Transmigrasi	
X.XX.0 1.2.02	Administrasi Keuangan Perangkat Daerah	Presentase pengadministrasian keuangan OPD	persen	100,00	14.621.520.156	100,00	2.517.156.554,00	100,00	2.458.634.722,00	1.070.872.357		43,556	100,00	1.070.872.357	100,00	7,32		Dinas Tenaga Kerja dan Transmigrasi	
X.XX.0 1.2.03	Administrasi Barang Milik Daerah pada Perangkat Daerah	Presentase pengadministrasian BMD OPD	persen	100,00	78.000.000	100,00	12.109.900,00	100,00	9.305.000,00	1.340.000		14,401	100,00	1.340.000	100,00	1,72		Dinas Tenaga Kerja dan Transmigrasi	
X.XX.0 1.2.05	Administrasi Kepegawaian	Presentase pengadministrasi	persen	100,00	357.500.000	100,00	19.999.850,00	100,00	7.810.000,00	2.500.500		32,017	100,00	2.500.500	100,00	0,70		Dinas Tenaga Kerja dan	

Kode	Urusan/Bidang Urusan Pemerintahan Daerah dan Program/Kegiatan	Indikator Kinerja Program (outcome)/ Kegiatan (output)	Satuan	Capaian Kinerja RPJMD pada Tahun 2026		Realisasi Capaian Kinerja RKPD s/d 2021		Target Kinerja dan Anggaran RKPD Tahun berjalan yg dievaluasi 2022		Realisasi Capaian Kinerja dan Anggaran RKPD yang Dievaluasi 2022		Tingkat Capaian Kinerja dan Realisasi Anggaran RKPD (%)		Realisasi Kinerja dan Anggaran RKPD s/d 2022		Tingkat Capaian Kinerja & Realisasi Anggaran RPJMD s/d 2022 (%)		Perangkat Daerah Penanggung Jawab	Ket
				K	Rp	K	Rp	K	Rp	K	Rp	K	Rp	K	Rp	K	Rp		
2	3	4		5		6		7		8		9 = 8/7 x 100%		10 = 6+8		11 = 10/5 x 100%		12	13
	Perangkat Daerah	an kepegawaian OPD																Transmigrasi	
X.XX.0 1.2.06	Administrasi Umum Perangkat Daerah	Presentase pengadministrasian umum OPD	persen	100,00	188.500.000	100,00	26.924.500,00	100,00	123.166.350,00	46.544.424	37,790	100,00	46.544.424	100,00	24,69	Dinas Tenaga Kerja dan Transmigrasi			
X.XX.0 1.2.07	Pengadaan Barang Milik Daerah Penunjang Urusan Pemerintah Daerah	Persentase pengadaan BMD OPD	persen	100,00	475.000.000	100,00	24.948.500,00	100,00	26.870.000,00	-	0,000	100,00	-	100,00	0,00	Dinas Tenaga Kerja dan Transmigrasi			
X.XX.0 1.2.08	Penyediaan Jasa Penunjang Urusan Pemerintahan Daerah	Persentase penyediaan jasa penunjang OPD	persen	100,00	863.600.000	100,00	153.053.428,00	100,00	110.888.512,00	23.088.500	20,821	100,00	23.088.500	100,00	2,67	Dinas Tenaga Kerja dan Transmigrasi			
X.XX.0 1.2.09	Pemeliharaan Barang Milik Daerah Penunjang Urusan Pemerintahan Daerah	Persentase BMD dalam kondisi baik	persen	100,00	257.500.000	100,00	33.245.900,00	100,00	32.094.140,00	3.379.950	10,531	100,00	3.379.950	100,00	1,31	Dinas Tenaga Kerja dan Transmigrasi			

Kode	Urusan/Bidang Urusan Pemerintahan Daerah dan Program/Kegiatan	Indikator Kinerja Program (outcome)/ Kegiatan (output)	Satuan	Capaian Kinerja RPJMD pada Tahun 2026		Realisasi Capaian Kinerja RKPD s/d 2021		Target Kinerja dan Anggaran RKPD Tahun berjalan yg dievaluasi 2022		Realisasi Capaian Kinerja dan Anggaran RKPD yang Dievaluasi 2022		Tingkat Capaian Kinerja dan Realisasi Anggaran RKPD (%)		Realisasi Kinerja dan Anggaran RKPD s/d 2022		Tingkat Capaian Kinerja & Realisasi Anggaran RPJMD s/d 2022 (%)		Perangkat Daerah Penanggung Jawab	Ket
				K	Rp	K	Rp	K	Rp	K	Rp	K	Rp	K	Rp	K	Rp		
2	3	4		5		6		7		8		9 = 8/7 x 100%		10 = 6+8		11 = 10/5 x 100%		12	13
													0,00					-	0,00
2.08	URUSAN PEMERINTAHAN BIDANG PEMBERDAYAAN PEREMPUAN DAN PERLINDUNGAN ANAK												0,00					-	0,00
2.08.02	PROGRAM PENGARUSUTAMAAN GENDER DAN PEMBERDAYAAN PEREMPUAN	Persentase PD yang Menerapkan PPRG	Indeks	100,00	1.674.500.000	52,38		61,90	1.462.794.000		1.080.012.000		73,832	61,90	1.080.012.000	61,90	64,50	Dinas Pemberdayaan Perempuan dan Perlindungan Anak	
2.08.02.2.01	Pelebagaan Pengarusutamaan Gender (PUG) pada Lembaga Pemerintah Kewenangan Kabupaten/Kot a	Persentase OPD yang melaksanakan kebijakan PUG melalui PPRG	persen	95,00	1.094.500.000	70,00	156.514.000,00	75,00	94.954.000,00		20.012.000		21,075	75,00	20.012.000	78,95	1,83	Dinas Pemberdayaan Perempuan dan Perlindungan Anak	

Kode	Urusan/Bidang Urusan Pemerintahan Daerah dan Program/Kegiatan	Indikator Kinerja Program (outcome)/ Kegiatan (output)	Satuan	Capaian Kinerja RPJMD pada Tahun 2026		Realisasi Capaian Kinerja RKPD s/d 2021		Target Kinerja dan Anggaran RKPD Tahun berjalan yg dievaluasi 2022		Realisasi Capaian Kinerja dan Anggaran RKPD yang Dievaluasi 2022		Tingkat Capaian Kinerja dan Realisasi Anggaran RKPD (%)		Realisasi Kinerja dan Anggaran RKPD s/d 2022		Tingkat Capaian Kinerja & Realisasi Anggaran RPJMD s/d 2022 (%)		Perangkat Daerah Penanggung Jawab	Ket
				K	Rp	K	Rp	K	Rp	K	Rp	K	Rp	K	Rp	K	Rp		
2	3	4		5		6		7		8		9 = 8/7 x 100%		10 = 6+8		11 = 10/5 x 100%		12	13
2.08.02.2.03	Penguatan dan Pengembangan Lembaga Penyedia Layanan Pemberdayaan Perempuan Kewenangan Kabupaten/Kota	Persentase lembaga penyedia layanan pemberdayaan perempuan yang aktif	persen	75,00	580.000.000	59,57	1.281.495.000,00	62,00	1.355.000.000,00	1.060.000.000	78,229	62,00	1.060.000.000	82,67	182,76	Dinas Pemberdayaan Perempuan dan Perlindungan Anak			
2.08.04	PROGRAM PENINGKATAN KUALITAS KELUARGA	Tingkat Layanan Konseling Keluarga	Persen	100,00	250.000.000	100,00		100,00	-	-	0,000	100,00	-	100,00	0,00	Dinas Pemberdayaan Perempuan dan Perlindungan Anak			
2.08.04.2.02	Penguatan dan Pengembangan Lembaga Penyedia Layanan Peningkatan Kualitas Keluarga dalam Mewujudkan	Persentase lembaga penyedia layanan peningkatan kualitas keluarga yang aktif	persen	45,00	250.000.000	NA	-	25,53	-	-	0,000	25,53	-	56,73	0,00	Dinas Pemberdayaan Perempuan dan Perlindungan Anak			

Kode	Urusan/Bidang Urusan Pemerintahan Daerah dan Program/Kegiatan	Indikator Kinerja Program (outcome)/ Kegiatan (output)	Satuan	Capaian Kinerja RPJMD pada Tahun 2026		Realisasi Capaian Kinerja RKPD s/d 2021		Target Kinerja dan Anggaran RKPD Tahun berjalan yg dievaluasi 2022		Realisasi Capaian Kinerja dan Anggaran RKPD yang Dievaluasi 2022		Tingkat Capaian Kinerja dan Realisasi Anggaran RKPD (%)		Realisasi Kinerja dan Anggaran RKPD s/d 2022		Tingkat Capaian Kinerja & Realisasi Anggaran RPJMD s/d 2022 (%)		Perangkat Daerah Penanggung Jawab	Ket
				K	Rp	K	Rp	K	Rp	K	Rp	K	Rp	K	Rp	K	Rp		
2	3	4		5		6		7		8		9 = 8/7 x 100%		10 = 6+8		11 = 10/5 x 100%		12	13
				K	Rp	K	Rp	K	Rp	K	Rp	K	Rp	K	Rp	K	Rp		
	KG dan Hak Anak yang Wilayah Kerjanya dalam Daerah Kabupaten/Kota																		
2.08.05	PROGRAM PENGELOLAAN SISTEM DATA GENDER DAN ANAK	Cakupan Ketersediaan Data Gender dan Anak Secara Terpilah	Persen	100,00	160.000.000	68,00		100,00	52.177.000		11.080.000		21,235	100,00	11.080.000	100,00	6,93	Dinas Pemberdayaan Perempuan dan Perlindungan Anak	
2.08.05.2.01	Pengumpulan, Pengolahan Analisis dan Penyajian Data Gender dan Anak Dalam Kelembagaan Data di Tingkat Daerah Kabupaten/Kota	Cakupan ketersediaan data gender dan anak secara terpilah	persen	80,00	160.000.000	68,00	16.991.000,00	70,00	52.177.000,00		11.080.000		21,235	70,00	11.080.000	87,50	6,93	Dinas Pemberdayaan Perempuan dan Perlindungan Anak	

Kode	Urusan/Bidang Urusan Pemerintahan Daerah dan Program/Kegiatan	Indikator Kinerja Program (outcome)/ Kegiatan (output)	Satuan	Capaian Kinerja RPJMD pada Tahun 2026		Realisasi Capaian Kinerja RKPD s/d 2021		Target Kinerja dan Anggaran RKPD Tahun berjalan yg dievaluasi 2022		Realisasi Capaian Kinerja dan Anggaran RKPD yang Dievaluasi 2022		Tingkat Capaian Kinerja dan Realisasi Anggaran RKPD (%)		Realisasi Kinerja dan Anggaran RKPD s/d 2022		Tingkat Capaian Kinerja & Realisasi Anggaran RPJMD s/d 2022 (%)		Perangkat Daerah Penanggung Jawab	Ket
				K	Rp	K	Rp	K	Rp	K	Rp	K	Rp	K	Rp	K	Rp		
2	3	4		5		6		7		8		9 = 8/7 x 100%		10 = 6+8		11 = 10/5 x 100%		12	13
2.08.03	PROGRAM PERLINDUNGAN PEREMPUAN	Tingkat Kekerasan Terhadap Perempuan Termasuk TPPO	Per 10 Ribu Penduduk	4,00	1.500.000.000	22,00		20,00	312.420.000		38.498.600		12,323	20,00	38.498.600	500,00	2,57	Dinas Pemberdayaan Perempuan dan Perlindungan Anak	
2.08.03.2.01	Pencegahan Kekerasan terhadap Perempuan Lingkup Daerah Kabupaten/Kota	Persentase penurunan kasus kekerasan terhadap perempuan	persen	100,00	390.000.000	100,00	40.603.000,00	100,00	70.500.000,00		10.000.000		14,184	100,00	10.000.000	100,00	2,56	Dinas Pemberdayaan Perempuan dan Perlindungan Anak	
2.08.03.2.02	Penyediaan Layanan Rujukan Lanjutan bagi Perempuan Korban Kekerasan yang Memerlukan Koordinasi Kewenangan Kabupaten/Kota	Persentase Kasus kekerasan pada perempuan yang dirujuk	persen	100,00	610.000.000	100,00	94.623.000,00	100,00	139.614.000,00		17.727.000		12,697	100,00	17.727.000	100,00	2,91	Dinas Pemberdayaan Perempuan dan Perlindungan Anak	

Kode	Urusan/Bidang Urusan Pemerintahan Daerah dan Program/Kegiatan	Indikator Kinerja Program (outcome)/ Kegiatan (output)	Satuan	Capaian Kinerja RPJMD pada Tahun 2026		Realisasi Capaian Kinerja RKPD s/d 2021		Target Kinerja dan Anggaran RKPD Tahun berjalan yg dievaluasi 2022		Realisasi Capaian Kinerja dan Anggaran RKPD yang Dievaluasi 2022		Tingkat Capaian Kinerja dan Realisasi Anggaran RKPD (%)		Realisasi Kinerja dan Anggaran RKPD s/d 2022		Tingkat Capaian Kinerja & Realisasi Anggaran RPJMD s/d 2022 (%)		Perangkat Daerah Penanggung Jawab	Ket
				K	Rp	K	Rp	K	Rp	K	Rp	K	Rp	K	Rp	K	Rp		
2	3	4		5		6		7		8		9 = 8/7 x 100%		10 = 6+8		11 = 10/5 x 100%		12	13
2.08.03.2.03	Penguatan dan Pengembangan Lembaga Penyedia Layanan Perlindungan Perempuan Tingkat Daerah Kabupaten/Kot a	Persentase lembaga penyedia layanan perlindungan perempuan yang aktif	persen	75,00	500.000.000	59,58	-	62,00	102.306.000,00	10.771.600	10,529	62,00	10.771.600	82,67	2,15	Dinas Pemberdayaan Perempuan dan Perlindungan Anak			
2.08.06	PROGRAM PEMENUHAN HAK ANAK (PHA)	Persentase Skor Penilaian Kabupaten Layak Anak	Score	950,00	1.000.000.000	800,00		850,00	110.001.100	48.402.300	44,002	850,00	48.402.300	89,47	4,84	Dinas Pemberdayaan Perempuan dan Perlindungan Anak			
2.08.06.2.01	Pelembagaan PHA pada Lembaga Pemerintah, Nonpemerintah, dan Dunia Usaha Kewenangan	Persentase pemenuhan hak anak pada fasilitas umum	persen	100,00	375.000.000	75,00	26.801.550,00	80,00	51.936.300,00	33.546.300	64,591	80,00	33.546.300	80,00	8,95	Dinas Pemberdayaan Perempuan dan Perlindungan Anak			

Kode	Urusan/Bidang Urusan Pemerintahan Daerah dan Program/Kegiatan	Indikator Kinerja Program (outcome)/ Kegiatan (output)	Satuan	Capaian Kinerja RPJMD pada Tahun 2026		Realisasi Capaian Kinerja RKPd s/d 2021		Target Kinerja dan Anggaran RKPd Tahun berjalan yg dievaluasi 2022		Realisasi Capaian Kinerja dan Anggaran RKPd yang Dievaluasi 2022		Tingkat Capaian Kinerja dan Realisasi Anggaran RKPd (%)		Realisasi Kinerja dan Anggaran RKPd s/d 2022		Tingkat Capaian Kinerja & Realisasi Anggaran RPJMD s/d 2022 (%)		Perangkat Daerah Penanggung Jawab	Ket
				K	Rp	K	Rp	K	Rp	K	Rp	K	Rp	K	Rp	K	Rp		
2	3	4		5		6		7		8		9 = 8/7 x 100%		10 = 6+8		11 = 10/5 x 100%		12	13
	Kabupaten/Kota			K	Rp	K	Rp	K	Rp	K	Rp	K	Rp	K	Rp	K	Rp		
2.08.06.2.02	Penguatan dan Pengembangan Lembaga Penyedia Layanan Peningkatan Kualitas Hidup Anak Kewenangan Kabupaten/Kota	Persentase lembaga penyedia layanan peningkatan kualitas hidup anak yang aktif	persen	60,00	625.000.000	35,00	101.598.300,00	40,00	58.064.800,00		14.856.000		25,85	40,00	14.856.000	66,67	2,38	Dinas Pemberdayaan Perempuan dan Perlindungan Anak	
2.08.07	PROGRAM PERLINDUNGAN KHUSUS ANAK	Persentase Tindak Kekerasan Terhadap Anak	Per 10 Ribu Penduduk	14,00	3.382.000.000	78,00		70,00	394.380.000		150.340.600		38,121	70,00	150.340.600	500,00	4,45	Dinas Pemberdayaan Perempuan dan Perlindungan Anak	
2.08.07.2.01	Pencegahan Kekerasan Terhadap Anak yang Melibatkan	Prevalensi kekerasan terhadap anak laki-laki dan anak perempuan.	persen	7,00	400.000.000	12,00	59.537.000,00	11,00	89.950.000,00		13.046.600		14,504	11,00	13.046.600	157,14	3,26	Dinas Pemberdayaan Perempuan dan	

Kode	Urusan/Bidang Urusan Pemerintahan Daerah dan Program/Kegiatan	Indikator Kinerja Program (outcome)/ Kegiatan (output)	Satuan	Capaian Kinerja RPJMD pada Tahun 2026		Realisasi Capaian Kinerja RKPd s/d 2021		Target Kinerja dan Anggaran RKPd Tahun berjalan yg dievaluasi 2022		Realisasi Capaian Kinerja dan Anggaran RKPd yang Dievaluasi 2022		Tingkat Capaian Kinerja dan Realisasi Anggaran RKPd (%)		Realisasi Kinerja dan Anggaran RKPd s/d 2022		Tingkat Capaian Kinerja & Realisasi Anggaran RPJMD s/d 2022 (%)		Perangkat Daerah Penanggung Jawab	Ket
				K	Rp	K	Rp	K	Rp	K	Rp	K	Rp	K	Rp	K	Rp		
2	3	4		5		6		7		8		9 = 8/7 x 100%		10 = 6+8		11 = 10/5 x 100%		12	13
	para Pihak Lingkup Daerah Kabupaten/Kot a																	Perlingungan Anak	
2.08.07.2.02	Penyediaan Layanan bagi Anak yang Memerlukan Perlindungan Khusus yang Memerlukan Koordinasi Tingkat Daerah Kabupaten/Kot a	Persentase tindaklanjutan pengaduan anak yang memerlukan perlindungan khusus	persen	100,00	1.482.000.000	100,00	273.787.000,00	100,00	304.430.000,00	137.294.000	45,099	100,00	137.294.000	100,00	9,26	Dinas Pemberdayaan Perempuan dan Perlingungan Anak			
2.08.07.2.03	Penguatan dan Pengembangan Lembaga Penyedia Layanan bagi Anak yang Memerlukan Perlindungan Khusus Tingkat Daerah	Persentase lembaga penyedia layanan bagi anak yang memerlukan perlindungan khusus yang aktif	persen	50,00	1.500.000.000	40,00	-	42,00	-	-	0,000	42,00	-	84,00	0,00	Dinas Pemberdayaan Perempuan dan Perlingungan Anak			

Kode	Urusan/Bidang Urusan Pemerintahan Daerah dan Program/Kegiatan	Indikator Kinerja Program (outcome)/ Kegiatan (output)	Satuan	Capaian Kinerja RPJMD pada Tahun 2026		Realisasi Capaian Kinerja RKPD s/d 2021		Target Kinerja dan Anggaran RKPD Tahun berjalan yg dievaluasi 2022		Realisasi Capaian Kinerja dan Anggaran RKPD yang Dievaluasi 2022		Tingkat Capaian Kinerja dan Realisasi Anggaran RKPD (%)		Realisasi Kinerja dan Anggaran RKPD s/d 2022		Tingkat Capaian Kinerja & Realisasi Anggaran RPJMD s/d 2022 (%)		Perangkat Daerah Penanggung Jawab	Ket
				K	Rp	K	Rp	K	Rp	K	Rp	K	Rp	K	Rp	K	Rp		
2	3	4		5		6		7		8		9 = 8/7 x 100%		10 = 6+8		11 = 10/5 x 100%		12	13
	Kabupaten/Kota			K	Rp	K	Rp	K	Rp	K	Rp	K	Rp	K	Rp	K	Rp		
X.XX.01	PROGRAM PENUNJANG URUSAN PEMERINTAHAN DAERAH KABUPATEN/KOTA	Nilai SAKIP OPD	poin	87,61	19.533.800,00	67,45		69,48	2.767.945.499	1.206.343.460	43,583	69,48	1.206.343.460	79,31	6,18			Dinas Pemberdayaan Perempuan dan Perlindungan Anak	
X.XX.01.2.01	Perencanaan, Penganggaran, dan Evaluasi Kinerja Perangkat Daerah	Predikat SAKIP OPD	-	A	305.000.000	B	87.652.850,00	B	88.772.500,00	22.753.500	25,631	B	22.753.500	-	7,46			Dinas Pemberdayaan Perempuan dan Perlindungan Anak	
X.XX.01.2.02	Administrasi Keuangan Perangkat Daerah	Presentase pengadministrasian keuangan OPD	persen	100,00	12.085.090,808	100,00	2.235.125,748,00	100,00	2.272.928,707,00	1.045.850,121	46,013	100,00	1.045.850,121	100,00	8,65			Dinas Pemberdayaan Perempuan dan Perlindungan Anak	

Kode	Urusan/Bidang Urusan Pemerintahan Daerah dan Program/Kegiatan	Indikator Kinerja Program (outcome)/ Kegiatan (output)	Satuan	Capaian Kinerja RPJMD pada Tahun 2026		Realisasi Capaian Kinerja RKPD s/d 2021		Target Kinerja dan Anggaran RKPD Tahun berjalan yg dievaluasi 2022		Realisasi Capaian Kinerja dan Anggaran RKPD yang Dievaluasi 2022		Tingkat Capaian Kinerja dan Realisasi Anggaran RKPD (%)		Realisasi Kinerja dan Anggaran RKPD s/d 2022		Tingkat Capaian Kinerja & Realisasi Anggaran RPJMD s/d 2022 (%)		Perangkat Daerah Penanggung Jawab	Ket
				K	Rp	K	Rp	K	Rp	K	Rp	K	Rp	K	Rp	K	Rp		
2	3	4		5		6		7		8		9 = 8/7 x 100%		10 = 6+8		11 = 10/5 x 100%		12	13
X.XX.0 1.2.05	Administrasi Kepegawaian Perangkat Daerah	Presentase pengadministrasian kepegawaian OPD	persen	100,00	310.000.000	100,00	-	100,00	-	-	-	0,000	100,00	-	100,00	0,00	Dinas Pemberdayaan Perempuan dan Perlindungan Anak		
X.XX.0 1.2.06	Administrasi Umum Perangkat Daerah	Presentase pengadministrasian umum OPD	persen	100,00	1.974.737.500	100,00	207.729.000,00	100,00	216.650.500,00	70.434.464	32,511	100,00	70.434.464	100,00	3,57	Dinas Pemberdayaan Perempuan dan Perlindungan Anak			
X.XX.0 1.2.07	Pengadaan Barang Milik Daerah Penunjang Urusan Pemerintahan Daerah	Persentase pengadaan BMD OPD	persen	100,00	174.500.000	100,00	24.966.000,00	100,00	70.989.000,00	29.818.000	42,004	100,00	29.818.000	100,00	17,09	Dinas Pemberdayaan Perempuan dan Perlindungan Anak			
X.XX.0 1.2.08	Penyediaan Jasa Penunjang Urusan Pemerintahan Daerah	Persentase penyediaan jasa penunjang OPD	persen	100,00	406.000.000	100,00	67.534.500,00	100,00	70.251.792,00	23.546.375	33,517	100,00	23.546.375	100,00	5,80	Dinas Pemberdayaan Perempuan dan			

Kode	Urusan/Bidang Urusan Pemerintahan Daerah dan Program/Kegiatan	Indikator Kinerja Program (outcome)/ Kegiatan (output)	Satuan	Capaian Kinerja RPJMD pada Tahun 2026		Realisasi Capaian Kinerja RKPD s/d 2021		Target Kinerja dan Anggaran RKPD Tahun berjalan yg dievaluasi 2022		Realisasi Capaian Kinerja dan Anggaran RKPD yang Dievaluasi 2022		Tingkat Capaian Kinerja dan Realisasi Anggaran RKPD (%)		Realisasi Kinerja dan Anggaran RKPD s/d 2022		Tingkat Capaian Kinerja & Realisasi Anggaran RPJMD s/d 2022 (%)		Perangkat Daerah Penanggung Jawab	Ket
				K	Rp	K	Rp	K	Rp	K	Rp	K	Rp	K	Rp	K	Rp		
2	3	4		5		6		7		8		9 = 8/7 x 100%		10 = 6+8		11 = 10/5 x 100%		12	13
				K	Rp	K	Rp	K	Rp	K	Rp	K	Rp	K	Rp	K	Rp		
																		Perlingungan Anak	
X.XX.0 1.2.09	Pemeliharaan Barang Milik Daerah Penunjang Urusan Pemerintahan Daerah	Persentase BMD dalam kondisi baik	persen	100,00	4.278.471.692	100,00	53.160.150,00	100,00	48.353.000,00	13.941.000	28,832	100,00	13.941.000	100,00	0,33			Dinas Pemberdayaan Perempuan dan Perlingungan Anak	
											0,000			-	0,00				
2.09	URUSAN PEMERINTAHAN BIDANG PANGAN										0,000			-	0,00				
2.09.02	PROGRAM PENGELOLAAN SUMBER DAYA EKONOMI UNTUK KEDAULATAN DAN KEMANDIRIAN PANGAN	Ketersediaan Pangan Perkapita per hari	(kg / kapita / hari)	1,20	1.175.000.000	1,15		1,20	3.300.000.000	-	0,000	1,20	-	100,00	0,00			Dinas Ketahanan Pangan	

Kode	Urusan/Bidang Urusan Pemerintahan Daerah dan Program/Kegiatan	Indikator Kinerja Program (outcome)/ Kegiatan (output)	Satuan	Capaian Kinerja RPJMD pada Tahun 2026		Realisasi Capaian Kinerja RKPD s/d 2021		Target Kinerja dan Anggaran RKPD Tahun berjalan yg dievaluasi 2022		Realisasi Capaian Kinerja dan Anggaran RKPD yang Dievaluasi 2022		Tingkat Capaian Kinerja dan Realisasi Anggaran RKPD (%)		Realisasi Kinerja dan Anggaran RKPD s/d 2022		Tingkat Capaian Kinerja & Realisasi Anggaran RPJMD s/d 2022 (%)		Perangkat Daerah Penanggung Jawab	Ket
				K	Rp	K	Rp	K	Rp	K	Rp	K	Rp	K	Rp	K	Rp		
2	3	4		5		6		7		8		9 = 8/7 x 100%		10 = 6+8		11 = 10/5 x 100%		12	13
2.09.02 .2.01	Penyediaan Infrastruktur dan Seluruh Pendukung Kemandirian Pangan sesuai Kewenangan Daerah Kabupaten/Kot a	Persentase ketersediaan pangan utama	Persen	100,00	1.175.000.000	100,00	9.818.600,00	100,00	3.300.000.000,00	-	0,000	100,00	-	100,00	0,00	Dinas Ketahanan Pangan			
2.09.03	PROGRAM PENINGKATAN DIVERSIFIKASI DAN KETAHANAN PANGAN MASYARAKAT	Ketersediaan Energi Per Kapita Per Hari (NBM)	(kkal / kapita / hari)	4.000,00	3.766.714.392	5.000,00		4.800,00	398.664.850	16.540.000	4,149	4.800,00	16.540.000	120,00	0,44	Dinas Ketahanan Pangan			
2.09.03 .2.01	Penyediaan dan Penyaluran Pangan Pokok atau Pangan Lainnya sesuai dengan Kebutuhan Daerah Kabupaten/Kot a	Persentase ketersediaan informasi pasokan, harga, dan akses pangan di daerah	persen	100,00	1.880.214.392	100,00	47.126.800,00	100,00	104.665.150,00	6.860.000	6,554	100,00	6.860.000	100,00	0,36	Dinas Ketahanan Pangan			

Kode	Urusan/Bidang Urusan Pemerintahan Daerah dan Program/Kegiatan	Indikator Kinerja Program (outcome)/ Kegiatan (output)	Satuan	Capaian Kinerja RPJMD pada Tahun 2026		Realisasi Capaian Kinerja RKPD s/d 2021		Target Kinerja dan Anggaran RKPD Tahun berjalan yg dievaluasi 2022		Realisasi Capaian Kinerja dan Anggaran RKPD yang Dievaluasi 2022		Tingkat Capaian Kinerja dan Realisasi Anggaran RKPD (%)		Realisasi Kinerja dan Anggaran RKPD s/d 2022		Tingkat Capaian Kinerja & Realisasi Anggaran RPJMD s/d 2022 (%)		Perangkat Daerah Penanggung Jawab	Ket
				K	Rp	K	Rp	K	Rp	K	Rp	K	Rp	K	Rp	K	Rp		
2	3	4		5		6		7		8		9 = 8/7 x 100%		10 = 6+8		11 = 10/5 x 100%		12	13
	a dalam rangka Stabilisasi Pasokan dan Harga Pangan																		
2.09.03.2.02	Pengelolaan dan Keseimbangan Cadangan Pangan Kabupaten/Kota	Persentase penguatan cadangan pangan daerah	persen	100,00	594.000.000	100,00	88.149.000,00	100,00	34.999.700,00		5.240.000		14,972	100,00	5.240.000		100,00	Dinas Ketahanan Pangan	
2.09.03.2.04	Pelaksanaan Pencapaian Target Konsumsi Pangan Perkapita/Tahun sesuai dengan Angka Kecukupan Gizi	Ketersediaan Protein Per Kapita Per Hari	(gram/kapita/hari)	155,00	1.292.500.000	130,00	575.392.690,00	135,00	259.000.000,00		4.440.000		1,714	135,00	4.440.000		87,10	Dinas Ketahanan Pangan	
2.09.04	PROGRAM PENANGANAN KERAWANAN PANGAN	Cakupan penanganan kerawanan pangan	Persen	100,00	677.700.000	100,00		100,00	28.300.000		4.620.000		16,325	100,00	4.620.000		100,00	Dinas Ketahanan Pangan	

Kode	Urusan/Bidang Urusan Pemerintahan Daerah dan Program/Kegiatan	Indikator Kinerja Program (outcome)/ Kegiatan (output)	Satuan	Capaian Kinerja RPJMD pada Tahun 2026		Realisasi Capaian Kinerja RKPD s/d 2021		Target Kinerja dan Anggaran RKPD Tahun berjalan yg dievaluasi 2022		Realisasi Capaian Kinerja dan Anggaran RKPD yang Dievaluasi 2022		Tingkat Capaian Kinerja dan Realisasi Anggaran RKPD (%)		Realisasi Kinerja dan Anggaran RKPD s/d 2022		Tingkat Capaian Kinerja & Realisasi Anggaran RPJMD s/d 2022 (%)		Perangkat Daerah Penanggung Jawab	Ket
				K	Rp	K	Rp	K	Rp	K	Rp	K	Rp	K	Rp	K	Rp		
2	3	4		5		6		7		8		9 = 8/7 x 100%		10 = 6+8		11 = 10/5 x 100%		12	13
2.09.04.2.01	Penyusunan Peta Kerentanan dan Ketahanan Pangan Kecamatan	Persentase ketersediaan peta rawan pangan	persen	100,00	102.700.000	100,00	24.718.150,00	100,00	-	-	-	0,000	100,00	-	100,00	0,00	Dinas Ketahanan Pangan		
2.09.04.2.02	Penanganan Kerawanan Pangan Kewenangan Kabupaten/Kot a	Persentase penanganan daerah rawan pangan	persen	100,00	575.000.000	100,00	-	100,00	28.300.000,00	4.620.000	16,325	100,00	4.620.000	100,00	0,80	Dinas Ketahanan Pangan			
2.09.05	PROGRAM PENGAWASAN KEAMANAN PANGAN	Tingkat Keamanan Pangan	Persen	90,00	202.668.677	75,00		77,00	13.000.000	2.120.000	16,308	77,00	2.120.000	85,56	1,05	Dinas Ketahanan Pangan			
2.09.05.2.01	Pelaksanaan Pengawasan Keamanan Pangan Segar Daerah Kabupaten/Kot a	Cakupan keamanan pangan masyarakat	persen	100,00	202.668.677	100,00	12.509.600,00	100,00	13.000.000,00	2.120.000	16,308	100,00	2.120.000	100,00	1,05	Dinas Ketahanan Pangan			
X.XX.01	PROGRAM PENUNJANG URUSAN	Nilai SAKIP OPD	poin	80,99	18.017.146.172	62,36		64,23	2.920.624.326	1.006.745.050	34,470	64,23	1.006.745.050	79,31	5,59	Dinas Ketahanan Pangan			

Kode	Urusan/Bidang Urusan Pemerintahan Daerah dan Program/Kegiatan	Indikator Kinerja Program (outcome)/ Kegiatan (output)	Satuan	Capaian Kinerja RPJMD pada Tahun 2026		Realisasi Capaian Kinerja RKPD s/d 2021		Target Kinerja dan Anggaran RKPD Tahun berjalan yg dievaluasi 2022		Realisasi Capaian Kinerja dan Anggaran RKPD yang Dievaluasi 2022		Tingkat Capaian Kinerja dan Realisasi Anggaran RKPD (%)		Realisasi Kinerja dan Anggaran RKPD s/d 2022		Tingkat Capaian Kinerja & Realisasi Anggaran RPJMD s/d 2022 (%)		Perangkat Daerah Penanggung Jawab	Ket
				K	Rp	K	Rp	K	Rp	K	Rp	K	Rp	K	Rp	K	Rp		
2	3	4		5		6		7		8		9 = 8/7 x 100%		10 = 6+8		11 = 10/5 x 100%		12	13
	PEMERINTAHAN DAERAH KABUPATEN/KOTA																		
X.XX.0 1.2.01	Perencanaan, Penganggaran, dan Evaluasi Kinerja Perangkat Daerah	Predikat SAKIP OPD	-	A	550.000.000	B	146.967.450,00	B	17.000.000,00	-	0,000	B	-	-	0,00	Dinas Ketahanan Pangan			
X.XX.0 1.2.02	Administrasi Keuangan Perangkat Daerah	Presentase pengadministrasian keuangan OPD	Persen	100,00	13.592.146.172	100,00	2.196.236.276,00	100,00	2.252.314.198,00	910.274.050	40,415	100,00	910.274.050	100,00	6,70	Dinas Ketahanan Pangan			
X.XX.0 1.2.05	Administrasi Kepegawaian Perangkat Daerah	Presentase pengadministrasian kepegawaian OPD	Persen	100,00	155.000.000	100,00	-	100,00	15.000.000,00	-	0,000	100,00	-	100,00	0,00	Dinas Ketahanan Pangan			
X.XX.0 1.2.06	Administrasi Umum Perangkat Daerah	Presentase pengadministrasian umum OPD	Persen	100,00	1.265.000.000	100,00	161.419.000,00	100,00	230.044.200,00	34.371.000	14,941	100,00	34.371.000	100,00	2,72	Dinas Ketahanan Pangan			
X.XX.0 1.2.07	Pengadaan Barang Milik Daerah Penunjang	Persentase pengadaan BMD OPD	Persen	100,00	150.000.000	100,00	-	100,00	45.000.000,00	-	0,000	100,00	-	100,00	0,00	Dinas Ketahanan Pangan			

Kode	Urusan/Bidang Urusan Pemerintahan Daerah dan Program/Kegiatan	Indikator Kinerja Program (outcome)/ Kegiatan (output)	Satuan	Capaian Kinerja RPJMD pada Tahun 2026		Realisasi Capaian Kinerja RKPD s/d 2021		Target Kinerja dan Anggaran RKPD Tahun berjalan yg dievaluasi 2022		Realisasi Capaian Kinerja dan Anggaran RKPD yang Dievaluasi 2022		Tingkat Capaian Kinerja dan Realisasi Anggaran RKPD (%)		Realisasi Kinerja dan Anggaran RKPD s/d 2022		Tingkat Capaian Kinerja & Realisasi Anggaran RPJMD s/d 2022 (%)		Perangkat Daerah Penanggung Jawab	Ket
				K	Rp	K	Rp	K	Rp	K	Rp	K	Rp	K	Rp	K	Rp		
2	3	4		5		6		7		8		9 = 8/7 x 100%		10 = 6+8		11 = 10/5 x 100%		12	13
				K	Rp	K	Rp	K	Rp	K	Rp	K	Rp	K	Rp	K	Rp		
	Urusan Pemerintah Daerah																		
X.XX.0 1.2.08	Penyediaan Jasa Penunjang Urusan Pemerintahan Daerah	Persentase penyediaan jasa penunjang OPD	Persen	100,00	1.895.000.000	100,00	375.991.730,00	100,00	281.802.128,00		62.100.000		22,037	100,00	62.100.000	100,00	3,28	Dinas Ketahanan Pangan	
X.XX.0 1.2.09	Pemeliharaan Barang Milik Daerah Penunjang Urusan Pemerintahan Daerah	Persentase BMD dalam kondisi baik	Persen	100,00	410.000.000	100,00	62.137.650,00	100,00	79.463.800,00		-		0,000	100,00	-	100,00	0,00	Dinas Ketahanan Pangan	
													0,000			-	0,00		
2.10	URUSAN PEMERINTAHAN BIDANG PERTANAHAN												0,000			-	0,00		
2.10.05	PROGRAM PENYELESAIAN GANTI KERUGIAN DAN SANTUNAN	Cakupan penyelesaian ganti rugi dan santunan tanah untuk pembangunan	persen	100,00	7.488.514.277	100,00		100,00	1.080.000.000		1.080.000.000		100,000	100,00	1.080.000.000	100,00	14,42	Sekretariat Daerah	

Kode	Urusan/Bidang Urusan Pemerintahan Daerah dan Program/Kegiatan	Indikator Kinerja Program (outcome)/ Kegiatan (output)	Satuan	Capaian Kinerja RPJMD pada Tahun 2026		Realisasi Capaian Kinerja RKPD s/d 2021		Target Kinerja dan Anggaran RKPD Tahun berjalan yg dievaluasi 2022		Realisasi Capaian Kinerja dan Anggaran RKPD yang Dievaluasi 2022		Tingkat Capaian Kinerja dan Realisasi Anggaran RKPD (%)		Realisasi Kinerja dan Anggaran RKPD s/d 2022		Tingkat Capaian Kinerja & Realisasi Anggaran RPJMD s/d 2022 (%)		Perangkat Daerah Penanggung Jawab	Ket
				K	Rp	K	Rp	K	Rp	K	Rp	K	Rp	K	Rp	K	Rp		
2	3	4		5		6		7		8		9 = 8/7 x 100%		10 = 6+8		11 = 10/5 x 100%		12	13
				K	Rp	K	Rp	K	Rp	K	Rp	K	Rp	K	Rp	K	Rp		
	TANAH UNTUK PEMBANGUNAN																		
2.10.05 .201	Penyelesaian Masalah Ganti Kerugian dan Santunan Tanah untuk Pembangunan oleh Pemerintah Daerah Kabupaten/Kot a	Cakupan penyelesaian ganti rugi dan santunan tanah untuk pembangunan	persen	100,00	7.488.514.277	100,00	1.310.000.000,00	100,00	1.080.000.000,00		1.080.000.000	100,00	00	100,00	1.080.000.000	100,00	14,42	Sekretariat Daerah	
												0,00				-	0,00		
2.11	URUSAN PEMERINTAHAN BIDANG LINGKUNGAN HIDUP											0,00				-	0,00		
2.11.02	PROGRAM PERENCANAAN LINGKUNGAN HIDUP	Cakupan ketersediaan dokumen perencanaan lingkungan hidup	Persen	100,00	1.200.000.000	16,70		33,30	-		-	0,00		33,30	-	33,30	0,00	Dinas Lingkungan Hidup	

Kode	Urusan/Bidang Urusan Pemerintahan Daerah dan Program/Kegiatan	Indikator Kinerja Program (outcome)/ Kegiatan (output)	Satuan	Capaian Kinerja RPJMD pada Tahun 2026		Realisasi Capaian Kinerja RKPd s/d 2021		Target Kinerja dan Anggaran RKPd Tahun berjalan yg dievaluasi 2022		Realisasi Capaian Kinerja dan Anggaran RKPd yang Dievaluasi 2022		Tingkat Capaian Kinerja dan Realisasi Anggaran RKPd (%)		Realisasi Kinerja dan Anggaran RKPd s/d 2022		Tingkat Capaian Kinerja & Realisasi Anggaran RPJMD s/d 2022 (%)		Perangkat Daerah Penanggung Jawab	Ket
				K	Rp	K	Rp	K	Rp	K	Rp	K	Rp	K	Rp	K	Rp		
2	3	4		5		6		7		8		9 = 8/7 x 100%		10 = 6+8		11 = 10/5 x 100%		12	13
2.11.02.201	Rencana Perlindungan dan Pengelolaan Lingkungan Hidup (RPPLH) Kabupaten/Kota	Ketersediaan dokumen RPPLH	persen	-	200.000.000	NA	-	100,00	-	-	-	0,000	100,00	-	-	0,00	Dinas Lingkungan Hidup		
2.11.02.202	Penyelenggaraan Kajian Lingkungan Hidup Strategis (KLHS) Kabupaten/Kota	Cakupan ketersediaan dokumen KLHS	persen	100,00	1.000.000.000	100,00	-	100,00	-	-	-	0,000	100,00	-	100,00	0,00	Dinas Lingkungan Hidup		
2.11.03	PROGRAM PENGENDALIAN PENCEMARAN DAN/ATAU KERUSAKAN LINGKUNGAN HIDUP	Persentase terpenuhinya baku mutu air sungai, persentase terpenuhinya kualitas udara ambient, persentase tutupan lahan berupa vegetasi	Persen	56,00	3.599.960.000	62,00		60,00	402.373.200	81.281.200		20,200	60,00	81.281.200	107,14	2,26	Dinas Lingkungan Hidup		

Kode	Urusan/Bidang Urusan Pemerintahan Daerah dan Program/Kegiatan	Indikator Kinerja Program (outcome)/ Kegiatan (output)	Satuan	Capaian Kinerja RPJMD pada Tahun 2026		Realisasi Capaian Kinerja RKPD s/d 2021		Target Kinerja dan Anggaran RKPD Tahun berjalan yg dievaluasi 2022		Realisasi Capaian Kinerja dan Anggaran RKPD yang Dievaluasi 2022		Tingkat Capaian Kinerja dan Realisasi Anggaran RKPD (%)		Realisasi Kinerja dan Anggaran RKPD s/d 2022		Tingkat Capaian Kinerja & Realisasi Anggaran RPJMD s/d 2022 (%)		Perangkat Daerah Penanggung Jawab	Ket
				K	Rp	K	Rp	K	Rp	K	Rp	K	Rp	K	Rp	K	Rp		
2	3	4		5		6		7		8		9 = 8/7 x 100%		10 = 6+8		11 = 10/5 x 100%		12	13
		terhadap luas wilayah																	
2.11.03.201	Pencegahan Pencemaran dan/atau Kerusakan Lingkungan Hidup Kabupaten/Kota	Persentase penurunan pencemaran lingkungan (air, tanah dan udara)	persen	1,75	744.000.000	4,44	202.550.000,00	3,23	97.000.000,00		10.000.000		10,309	3,23	10.000.000	184,57	1,34	Dinas Lingkungan Hidup	
2.11.03.202	Penanggulangan Pencemaran dan/atau Kerusakan Lingkungan Hidup Kabupaten/Kota	Persentase penanganan pencemaran lingkungan hidup	persen	1,32	1.610.510.000	3,33	61.700.000,00	2,42	212.759.000,00		-		0,000	2,42	-	183,33	0,00	Dinas Lingkungan Hidup	
2.11.03.203	Pemulihan Pencemaran dan/atau Kerusakan Lingkungan Hidup Kabupaten/Kota	Persentase pemulihan pencemaran lingkungan hidup	persen	0,44	1.245.450.000	1,11	79.939.400,00	0,81	92.614.200,00		71.281.200		76,966	0,81	71.281.200	184,09	5,72	Dinas Lingkungan Hidup	

Kode	Urusan/Bidang Urusan Pemerintahan Daerah dan Program/Kegiatan	Indikator Kinerja Program (outcome)/ Kegiatan (output)	Satuan	Capaian Kinerja RPJMD pada Tahun 2026		Realisasi Capaian Kinerja RKPD s/d 2021		Target Kinerja dan Anggaran RKPD Tahun berjalan yg dievaluasi 2022		Realisasi Capaian Kinerja dan Anggaran RKPD yang Dievaluasi 2022		Tingkat Capaian Kinerja dan Realisasi Anggaran RKPD (%)		Realisasi Kinerja dan Anggaran RKPD s/d 2022		Tingkat Capaian Kinerja & Realisasi Anggaran RPJMD s/d 2022 (%)		Perangkat Daerah Penanggung Jawab	Ket
				K	Rp	K	Rp	K	Rp	K	Rp	K	Rp	K	Rp	K	Rp		
2	3	4		5		6		7		8		9 = 8/7 x 100%		10 = 6+8		11 = 10/5 x 100%		12	13
2.11.04	PROGRAM PENGELOLAAN KEANEKARAGAMAN HAYATI (KEHATI)	Persentase pengelolaan keanekaragaman hayati	Persen	16,67	6.336.114.000	16,67		16,67	1.233.382.010		432.335.000		35,053	16,67	432.335.000	100,00	6,82	Dinas Lingkungan Hidup	
2.11.04.2.01	Pengelolaan Keanekaragaman Hayati Kabupaten/Kota	Persentase capaian RTH	persen	100,00	6.336.114.000	16,67	1.083.477.900,00	33,34	1.233.382.010,00		432.335.000		35,053	33,34	432.335.000	33,34	6,82	Dinas Lingkungan Hidup	
2.11.05	PROGRAM PENGENDALIAN BAHAN BERBAHAYA DAN BERACUN (B3) DAN LIMBAH BAHAN BERBAHAYA DAN BERACUN (LIMBAH B3)	Persentase limbah B3 yang tertangani	Persen	100,00	125.000.000	100,00		100,00	-		-		0,000	100,00	-	100,00	0,00	Dinas Lingkungan Hidup	
2.11.05.2.01	Penyimpanan Sementara Limbah B3	Persentase ijin penyimpanan sementara limbah B3 yang memenuhi syarat	persen	100,00	125.000.000	100,00	-	100,00	-		-		0,000	100,00	-	100,00	0,00	Dinas Lingkungan Hidup	

Kode	Urusan/Bidang Urusan Pemerintahan Daerah dan Program/Kegiatan	Indikator Kinerja Program (outcome)/ Kegiatan (output)	Satuan	Capaian Kinerja RPJMD pada Tahun 2026		Realisasi Capaian Kinerja RKPD s/d 2021		Target Kinerja dan Anggaran RKPD Tahun berjalan yg dievaluasi 2022		Realisasi Capaian Kinerja dan Anggaran RKPD yang Dievaluasi 2022		Tingkat Capaian Kinerja dan Realisasi Anggaran RKPD (%)		Realisasi Kinerja dan Anggaran RKPD s/d 2022		Tingkat Capaian Kinerja & Realisasi Anggaran RPJMD s/d 2022 (%)		Perangkat Daerah Penanggung Jawab	Ket
				K	Rp	K	Rp	K	Rp	K	Rp	K	Rp	K	Rp	K	Rp		
2	3	4		5		6		7		8		9 = 8/7 x 100%		10 = 6+8		11 = 10/5 x 100%		12	13
2.11.06	PROGRAM PEMBINAAN DAN PENGAWASAN TERHADAP IZIN LINGKUNGAN DAN IZIN PERLINDUNGAN DAN PENGELOLAAN LINGKUNGAN HIDUP (PPLH)	Persentase ketaatan terhadap ijin lingkungan	Persen	100,00	175.000.000	100,00	-	100,00	-	-	-	0,000	100,00	-	100,00	0,00	Dinas Lingkungan Hidup		
2.11.06.201	Pembinaan dan Pengawasan Terhadap Usaha dan/atau Kegiatan yang Izin Lingkungan dan Izin PPLH diterbitkan oleh Pemerintah Daerah Kabupaten/Kota	Persentase ketaatan terhadap ijin lingkungan	persen	100,00	175.000.000	100,00	-	100,00	-	-	-	0,000	100,00	-	100,00	0,00	Dinas Lingkungan Hidup		

Kode	Urusan/Bidang Urusan Pemerintahan Daerah dan Program/Kegiatan	Indikator Kinerja Program (outcome)/ Kegiatan (output)	Satuan	Capaian Kinerja RPJMD pada Tahun 2026		Realisasi Capaian Kinerja RKPD s/d 2021		Target Kinerja dan Anggaran RKPD Tahun berjalan yg dievaluasi 2022		Realisasi Capaian Kinerja dan Anggaran RKPD yang Dievaluasi 2022		Tingkat Capaian Kinerja dan Realisasi Anggaran RKPD (%)		Realisasi Kinerja dan Anggaran RKPD s/d 2022		Tingkat Capaian Kinerja & Realisasi Anggaran RPJMD s/d 2022 (%)		Perangkat Daerah Penanggung Jawab	Ket
				K	Rp	K	Rp	K	Rp	K	Rp	K	Rp	K	Rp	K	Rp		
2	3	4		5		6		7		8		9 = 8/7 x 100%		10 = 6+8		11 = 10/5 x 100%		12	13
2.11.07	PROGRAM PENGAKUAN KEBERADAAN MASYARAKAT HUKUM ADAT (MHA), KEARIFAN LOKAL DAN HAK MHA YANG TERKAIT DENGAN PPLH	Cakupan MHA yang diakui	Persen	100,00	910.000.000	30,00	-	30,00	-	-	-	0,000	30,00	-	30,00	0,00	Dinas Lingkungan Hidup		
2.11.07.2.01	Pengakuan MHA, Kearifan Lokal, Pengetahuan Tradisional, dan Hak MHA yang terkait dengan PPLH	"Persentase MHA dan Kearifan Lokal atau Pengetahuan Tradisional yang di verifikasi"	persen	100,00	310.000.000	30,00	-	30,00	-	-	-	0,000	30,00	-	30,00	0,00	Dinas Lingkungan Hidup		
2.11.07.2.02	Peningkatan Kapasitas MHA dan Kearifan Lokal, Pengetahuan Tradisional dan Hak MHA yang	Persentase MHA yang ditingkatkan kapasitasnya	persen	100,00	600.000.000	30,00	-	30,00	-	-	-	0,000	30,00	-	30,00	0,00	Dinas Lingkungan Hidup		

Kode	Urusan/Bidang Urusan Pemerintahan Daerah dan Program/Kegiatan	Indikator Kinerja Program (outcome)/ Kegiatan (output)	Satuan	Capaian Kinerja RPJMD pada Tahun 2026		Realisasi Capaian Kinerja RKPD s/d 2021		Target Kinerja dan Anggaran RKPD Tahun berjalan yg dievaluasi 2022		Realisasi Capaian Kinerja dan Anggaran RKPD yang Dievaluasi 2022		Tingkat Capaian Kinerja dan Realisasi Anggaran RKPD (%)		Realisasi Kinerja dan Anggaran RKPD s/d 2022		Tingkat Capaian Kinerja & Realisasi Anggaran RPJMD s/d 2022 (%)		Perangkat Daerah Penanggung Jawab	Ket
				K	Rp	K	Rp	K	Rp	K	Rp	K	Rp	K	Rp	K	Rp		
2	3	4		5		6		7		8		9 = 8/7 x 100%		10 = 6+8		11 = 10/5 x 100%		12	13
	terkait dengan PPLH																		
2.11.09	PROGRAM PENGHARGAAN LINGKUNGAN HIDUP UNTUK MASYARAKAT	Pemberian penghargaan lingkungan hidup	Persen	100,00	400.000.000	NA		NA	-		-		0,000	NA	-	-	0,00	Dinas Lingkungan Hidup	
2.11.09.2.01	Pemberian Penghargaan Lingkungan Hidup Tingkat Daerah Kabupaten/Kota	Terlaksananya pemberian penghargaan lingkungan hidup	persen	100,00	400.000.000	NA	-	NA	-		-		0,000	NA	-	-	0,00	Dinas Lingkungan Hidup	
2.11.10	PROGRAM PENANGANAN PENGADUAN LINGKUNGAN HIDUP	Persentase penanganan pengaduan masyarakat terkait lingkungan hidup	Persen	100,00	134.312.200	100,00		100,00	-		-		0,000	100,00	-	100,00	0,00	Dinas Lingkungan Hidup	
2.11.10.2.01	Penyelesaian Pengaduan Masyarakat di Bidang Perlindungan	Persentase penanganan pengaduan masyarakat	persen	100,00	134.312.200	100,00	-	100,00	-		-		0,000	100,00	-	100,00	0,00	Dinas Lingkungan Hidup	

Kode	Urusan/Bidang Urusan Pemerintahan Daerah dan Program/Kegiatan	Indikator Kinerja Program (outcome)/ Kegiatan (output)	Satuan	Capaian Kinerja RPJMD pada Tahun 2026		Realisasi Capaian Kinerja RKPD s/d 2021		Target Kinerja dan Anggaran RKPD Tahun berjalan yg dievaluasi 2022		Realisasi Capaian Kinerja dan Anggaran RKPD yang Dievaluasi 2022		Tingkat Capaian Kinerja dan Realisasi Anggaran RKPD (%)		Realisasi Kinerja dan Anggaran RKPD s/d 2022		Tingkat Capaian Kinerja & Realisasi Anggaran RPJMD s/d 2022 (%)		Perangkat Daerah Penanggung Jawab	Ket
				K	Rp	K	Rp	K	Rp	K	Rp	K	Rp	K	Rp	K	Rp		
2	3	4		5		6		7		8		9 = 8/7 x 100%		10 = 6+8		11 = 10/5 x 100%		12	13
	dan Pengelolaan Lingkungan Hidup (PPLH) Kabupaten/Kota	terkait lingkungan hidup																	
2.11.11	PROGRAM PENGELOLAAN PERSAMPAHAN	Persentase cakupan pelayanan persampahan perkotaan	Persen	89,05	13.665.703.000	57,71		61,89	3.089.803.000	1.150.873.495	37,247	61,89	1.150.873.495	69,50	8,42	Dinas Lingkungan Hidup			
2.11.11.2.01	Pengelolaan Sampah	Persentase cakupan pelayanan persampahan	persen	89,05	13.665.703.000	57,71	2.062.461.450,00	61,89	3.089.803.000,00	1.150.873.495	37,247	61,89	1.150.873.495	69,50	8,42	Dinas Lingkungan Hidup			
X.XX.01	PROGRAM PENUNJANG URUSAN PEMERINTAHAN DAERAH KABUPATEN/KOTA	Nilai SAKIP OPD	poin	91,29	28.019.599.405	70,29		72,40	4.193.831.609	2.027.450.377	48,344	72,40	2.027.450.377	79,31	7,24	Dinas Lingkungan Hidup			
X.XX.01.2.01	Perencanaan, Penganggaran, dan Evaluasi Kinerja	Predikat SAKIP OPD	-	A	198.000.000	B	18.245.000,00	B	2.965.000,00	870.250	29,351	B	870.250	-	0,44	Dinas Lingkungan Hidup			

Kode	Urusan/Bidang Urusan Pemerintahan Daerah dan Program/Kegiatan	Indikator Kinerja Program (outcome)/ Kegiatan (output)	Satuan	Capaian Kinerja RPJMD pada Tahun 2026		Realisasi Capaian Kinerja RKPD s/d 2021		Target Kinerja dan Anggaran RKPD Tahun berjalan yg dievaluasi 2022		Realisasi Capaian Kinerja dan Anggaran RKPD yang Dievaluasi 2022		Tingkat Capaian Kinerja dan Realisasi Anggaran RKPD (%)		Realisasi Kinerja dan Anggaran RKPD s/d 2022		Tingkat Capaian Kinerja & Realisasi Anggaran RPJMD s/d 2022 (%)		Perangkat Daerah Penanggung Jawab	Ket
				K	Rp	K	Rp	K	Rp	K	Rp	K	Rp	K	Rp	K	Rp		
2	3	4		5		6		7		8		9 = 8/7 x 100%		10 = 6+8		11 = 10/5 x 100%		12	13
	Perangkat Daerah																		
X.XX.0 1.2.02	Administrasi Keuangan Perangkat Daerah	Presentase pengadministrasian keuangan OPD	persen	100,00	18.679.266.138	100,00	3.193.986.569,00	100,00	3.195.470.447,00		1.524.065.397		47,695	100,00	1.524.065.397	100,00	8,16	Dinas Lingkungan Hidup	
X.XX.0 1.2.03	Administrasi Barang Milik Daerah pada Perangkat Daerah	Presentase pengadministrasian BMD OPD	persen	100,00	32.000.000	100,00	-	100,00	-		-		0,000	100,00	-	100,00	0,00	Dinas Lingkungan Hidup	
X.XX.0 1.2.05	Administrasi Kepegawaian Perangkat Daerah	Presentase pengadministrasian kepegawaian OPD	persen	100,00	112.500.000	100,00	-	100,00	1.741.800,00		-		0,000	100,00	-	100,00	0,00	Dinas Lingkungan Hidup	
X.XX.0 1.2.06	Administrasi Umum Perangkat Daerah	Presentase pengadministrasian umum OPD	persen	100,00	863.488.896	100,00	107.313.050,00	100,00	218.067.950,00		83.834.840		38,444	100,00	83.834.840	100,00	9,71	Dinas Lingkungan Hidup	
X.XX.0 1.2.07	Pengadaan Barang Milik Daerah Penunjang Urusan Pemerintah Daerah	Persentase pengadaan BMD OPD	persen	100,00	200.000.000	100,00	23.000.000,00	100,00	52.000.000,00		52.000.000		100,000	100,00	52.000.000	100,00	26,00	Dinas Lingkungan Hidup	

Kode	Urusan/Bidang Urusan Pemerintahan Daerah dan Program/Kegiatan	Indikator Kinerja Program (outcome)/ Kegiatan (output)	Satuan	Capaian Kinerja RPJMD pada Tahun 2026		Realisasi Capaian Kinerja RKPD s/d 2021		Target Kinerja dan Anggaran RKPD Tahun berjalan yg dievaluasi 2022		Realisasi Capaian Kinerja dan Anggaran RKPD yang Dievaluasi 2022		Tingkat Capaian Kinerja dan Realisasi Anggaran RKPD (%)		Realisasi Kinerja dan Anggaran RKPD s/d 2022		Tingkat Capaian Kinerja & Realisasi Anggaran RPJMD s/d 2022 (%)		Perangkat Daerah Penanggung Jawab	Ket
				K	Rp	K	Rp	K	Rp	K	Rp	K	Rp	K	Rp	K	Rp		
2	3	4		5		6		7		8		9 = 8/7 x 100%		10 = 6+8		11 = 10/5 x 100%		12	13
X.XX.0 1.2.08	Penyediaan Jasa Penunjang Urusan Pemerintahan Daerah	Persentase penyediaan jasa penunjang OPD	persen	100,00	2.999.386.125	100,00	559.503.000,00	100,00	616.474.412,00	327.099.262	53,060	100,00	327.099.262	100,00	10,91	Dinas Lingkungan Hidup			
X.XX.0 1.2.09	Pemeliharaan Barang Milik Daerah Penunjang Urusan Pemerintahan Daerah	Persentase BMD dalam kondisi baik	persen	100,00	5.754.871.984	100,00	1.026.536.550,00	100,00	107.112.000,00	39.580.628	36,953	100,00	39.580.628	100,00	0,69	Dinas Lingkungan Hidup			
											0,00			-	0,00				
2.12	URUSAN PEMERINTAHAN BIDANG ADMINISTRASI KEPENDUDUKAN DAN PENCATATAN SIPIL										0,00			-	0,00				
2.12.02	PROGRAM PENDAFTARAN PENDUDUK	Cakupan penerbitan dokumen kependudukan	Persen	99,85	4.218.372.300	99,25		99,40	722.747.050	349.103.800	48,302	99,40	349.103.800	99,55	8,28	Dinas Kependudukan Dan Pencatatan Sipil			

Kode	Urusan/Bidang Urusan Pemerintahan Daerah dan Program/Kegiatan	Indikator Kinerja Program (outcome)/ Kegiatan (output)	Satuan	Capaian Kinerja RPJMD pada Tahun 2026		Realisasi Capaian Kinerja RKPD s/d 2021		Target Kinerja dan Anggaran RKPD Tahun berjalan yg dievaluasi 2022		Realisasi Capaian Kinerja dan Anggaran RKPD yang Dievaluasi 2022		Tingkat Capaian Kinerja dan Realisasi Anggaran RKPD (%)		Realisasi Kinerja dan Anggaran RKPD s/d 2022		Tingkat Capaian Kinerja & Realisasi Anggaran RPJMD s/d 2022 (%)		Perangkat Daerah Penanggung Jawab	Ket
				K	Rp	K	Rp	K	Rp	K	Rp	K	Rp	K	Rp	K	Rp		
2	3	4		5		6		7		8		9 = 8/7 x 100%		10 = 6+8		11 = 10/5 x 100%		12	13
2.12.02.2.01	Pelayanan Pendaftaran Penduduk	Persentase pemohon penerbitan KTP el, KK dan KIA yang terlayani	persen	100,00	3.839.403.700	100,00	867.402.000,00	100,00	600.000.050,00	312.319.000	52,053	100,00	312.319.000	100,00	8,13	Dinas Kependudukan Dan Pencatatan Sipil			
2.12.02.2.02	Penataan Pendaftaran Penduduk	Persentase Ketepatan waktu pelayanan dokumen pendaftaran penduduk (KTP-el dan KIA)	persen	100,00	175.125.000	95,00	99.930.000,00	100,00	-	-	0,000	100,00	-	100,00	0,00	Dinas Kependudukan Dan Pencatatan Sipil			
2.12.02.2.03	Penyelenggaraan Pendaftaran Penduduk	Persentase Peningkatan Kesadaran Masyarakat terhadap Tertib Administrasi kependudukan	persen	98,50	203.843.600	95,00	38.545.000,00	97,00	122.747.000,00	36.784.800	29,968	97,00	36.784.800	98,48	18,05	Dinas Kependudukan Dan Pencatatan Sipil			
2.12.03	PROGRAM PENCATATAN SIPIL	Cakupan penerbitan dokumen pencatatan sipil	Persen	99,75	1.379.233.950	99,00		99,25	250.000.000	74.562.500	29,825	99,25	74.562.500	99,50	5,41	Dinas Kependudukan Dan Pencatatan Sipil			

Kode	Urusan/Bidang Urusan Pemerintahan Daerah dan Program/Kegiatan	Indikator Kinerja Program (outcome)/ Kegiatan (output)	Satuan	Capaian Kinerja RPJMD pada Tahun 2026		Realisasi Capaian Kinerja RKPD s/d 2021		Target Kinerja dan Anggaran RKPD Tahun berjalan yg dievaluasi 2022		Realisasi Capaian Kinerja dan Anggaran RKPD yang Dievaluasi 2022		Tingkat Capaian Kinerja dan Realisasi Anggaran RKPD (%)		Realisasi Kinerja dan Anggaran RKPD s/d 2022		Tingkat Capaian Kinerja & Realisasi Anggaran RPJMD s/d 2022 (%)		Perangkat Daerah Penanggung Jawab	Ket
				K	Rp	K	Rp	K	Rp	K	Rp	K	Rp	K	Rp	K	Rp		
2	3	4		5		6		7		8		9 = 8/7 x 100%		10 = 6+8		11 = 10/5 x 100%		12	13
2.12.03.2.01	Pelayanan Pencatatan Sipil	Persentase pemohon penerbitan akta kelahiran dan akta kematian yang terlayani	persen	100,00	1.249.848.750	100,00	285.270.200,00	100,00	250.000.000,00	74.562.500	29,825	100,00	74.562.500	100,00	5,97	Dinas Kependudukan Dan Pencatatan Sipil			
2.12.03.2.02	Penyelenggaraan Pencatatan Sipil	Persentase Ketepatan waktu pelayanan dokumen pencatatan sipil	persen	100,00	129.385.200	95,00	-	100,00	-	-	0,000	100,00	-	100,00	0,00	Dinas Kependudukan Dan Pencatatan Sipil			
2.12.04	PROGRAM PENGELOLAAN INFORMASI ADMINISTRASI KEPENDUDUKAN	Persentase Akurasi Database Kependudukan	Persen	98,00	1.869.929.000	85,00	-	87,00	400.000.000	41.676.000	10,419	87,00	41.676.000	88,78	2,23	Dinas Kependudukan Dan Pencatatan Sipil			
2.12.04.2.01	Pengumpulan Data Kependudukan dan Pemanfaatan dan Penyajian Database Kependudukan	Cakupan pemanfaatan data kependudukan oleh instansi	persen	100,00	517.964.000	50,00	-	100,00	-	-	0,000	100,00	-	100,00	0,00	Dinas Kependudukan Dan Pencatatan Sipil			

Kode	Urusan/Bidang Urusan Pemerintahan Daerah dan Program/Kegiatan	Indikator Kinerja Program (outcome)/ Kegiatan (output)	Satuan	Capaian Kinerja RPJMD pada Tahun 2026		Realisasi Capaian Kinerja RKPd s/d 2021		Target Kinerja dan Anggaran RKPd Tahun berjalan yg dievaluasi 2022		Realisasi Capaian Kinerja dan Anggaran RKPd yang Dievaluasi 2022		Tingkat Capaian Kinerja dan Realisasi Anggaran RKPd (%)		Realisasi Kinerja dan Anggaran RKPd s/d 2022		Tingkat Capaian Kinerja & Realisasi Anggaran RPJMD s/d 2022 (%)		Perangkat Daerah Penanggung Jawab	Ket
				K	Rp	K	Rp	K	Rp	K	Rp	K	Rp	K	Rp	K	Rp		
2	3	4		5		6		7		8		9 = 8/7 x 100%		10 = 6+8		11 = 10/5 x 100%		12	13
2.12.04.2.02	Penataan Pengelolaan Informasi Administrasi Kependudukan	Presentase kepatuhan pengolahan informasi adminduk sesuai aturan/SOP	persen	100,00	820.698.000	90,00	89.967.000,00	100,00	-	-	-	0,000	100,00	-	100,00	0,00	Dinas Kependudukan Dan Pencatatan Sipil		
2.12.04.2.03	Penyelenggaraan Pengelolaan Informasi Administrasi Kependudukan	Persentase laporan database kependudukan yang sesuai dengan pedoman dan tepat waktu	persen	100,00	531.267.000	70,00	252.466.000,00	100,00	400.000.000,00	41.676.000	10,419	100,00	41.676.000	100,00	7,84	Dinas Kependudukan Dan Pencatatan Sipil			
2.12.05	PROGRAM PENGELOLAAN PROFIL KEPENDUDUKAN	Dokumen Profil Kependudukan	Persen	100,00	433.606.000	100,00		100,00	-	-	0,000	100,00	-	100,00	0,00	Dinas Kependudukan Dan Pencatatan Sipil			
2.12.05.2.01	Penyusunan Profil Kependudukan	Ketersediaan Dokumen profil kependudukan	Persen	100,00	433.606.000	100,00	70.429.900,00	100,00	-	-	0,000	100,00	-	100,00	0,00	Dinas Kependudukan Dan Pencatatan Sipil			
X.XX.01	PROGRAM PENUNJANG URUSAN	Nilai SAKIP OPD	poin	91,69	24.217.098.208	70,60		72,71	4.025.602.928	1.632.773.206	40,560	72,71	1.632.773.206	79,30	6,74	Dinas Kependudukan Dan			

Kode	Urusan/Bidang Urusan Pemerintahan Daerah dan Program/Kegiatan	Indikator Kinerja Program (outcome)/ Kegiatan (output)	Satuan	Capaian Kinerja RPJMD pada Tahun 2026		Realisasi Capaian Kinerja RKPD s/d 2021		Target Kinerja dan Anggaran RKPD Tahun berjalan yg dievaluasi 2022		Realisasi Capaian Kinerja dan Anggaran RKPD yang Dievaluasi 2022		Tingkat Capaian Kinerja dan Realisasi Anggaran RKPD (%)		Realisasi Kinerja dan Anggaran RKPD s/d 2022		Tingkat Capaian Kinerja & Realisasi Anggaran RPJMD s/d 2022 (%)		Perangkat Daerah Penanggung Jawab	Ket
				K	Rp	K	Rp	K	Rp	K	Rp	K	Rp	K	Rp	K	Rp		
2	3	4		5		6		7		8		9 = 8/7 x 100%		10 = 6+8		11 = 10/5 x 100%		12	13
				K	Rp	K	Rp	K	Rp	K	Rp	K	Rp	K	Rp	K	Rp		
	PEMERINTAHAN DAERAH KABUPATEN/KOTA																	Pencatatan Sipil	
X.XX.0 1.2.01	Perencanaan, Penganggaran, dan Evaluasi Kinerja Perangkat Daerah	Predikat SAKIP OPD	-	BB	116.081.250	B	35.067.800,00	B	-	-	0,000	B	-	-	0,00			Dinas Kependudukan Dan Pencatatan Sipil	
X.XX.0 1.2.02	Administrasi Keuangan Perangkat Daerah	Presentase pengadministrasian keuangan OPD	persen	100,00	15.876.489,805	100,00	2.926.364.761,00	100,00	3.006.030.984,00	1.214.583.230	40,405	100,00	1.214.583.230	100,00	7,65			Dinas Kependudukan Dan Pencatatan Sipil	
X.XX.0 1.2.05	Administrasi Kepegawaian Perangkat Daerah	Presentase pengadministrasian kepegawaian OPD	persen	100,00	211.380.500	100,00	112.216.150,00	100,00	-	-	0,000	100,00	-	100,00	0,00			Dinas Kependudukan Dan Pencatatan Sipil	
X.XX.0 1.2.06	Administrasi Umum Perangkat Daerah	Presentase pengadministrasian umum OPD	persen	100,00	574.718.278	100,00	81.937.000,00	100,00	-	-	0,000	100,00	-	100,00	0,00			Dinas Kependudukan Dan Pencatatan Sipil	

Kode	Urusan/Bidang Urusan Pemerintahan Daerah dan Program/Kegiatan	Indikator Kinerja Program (outcome)/ Kegiatan (output)	Satuan	Capaian Kinerja RPJMD pada Tahun 2026		Realisasi Capaian Kinerja RKPD s/d 2021		Target Kinerja dan Anggaran RKPD Tahun berjalan yg dievaluasi 2022		Realisasi Capaian Kinerja dan Anggaran RKPD yang Dievaluasi 2022		Tingkat Capaian Kinerja dan Realisasi Anggaran RKPD (%)		Realisasi Kinerja dan Anggaran RKPD s/d 2022		Tingkat Capaian Kinerja & Realisasi Anggaran RPJMD s/d 2022 (%)		Perangkat Daerah Penanggung Jawab	Ket
				K	Rp	K	Rp	K	Rp	K	Rp	K	Rp	K	Rp	K	Rp		
2	3	4		5		6		7		8		9 = 8/7 x 100%		10 = 6+8		11 = 10/5 x 100%		12	13
X.XX.0 1.2.07	Pengadaan Barang Milik Daerah Penunjang Urusan Pemerintahan Daerah	Persentase pengadaan BMD OPD	persen	100,00	1.191.061.720	100,00	75.835.000,00	100,00	119.391.000,00	21.606.000	18,097	100,00	21.606.000	100,00	1,81	Dinas Kependudukan Dan Pencatatan Sipil			
X.XX.0 1.2.08	Penyediaan Jasa Penunjang Urusan Pemerintahan Daerah	Persentase penyediaan jasa penunjang OPD	persen	100,00	3.766.408.630	100,00	654.226.000,00	100,00	798.917.604,00	345.243.736	43,214	100,00	345.243.736	100,00	9,17	Dinas Kependudukan Dan Pencatatan Sipil			
X.XX.0 1.2.09	Pemeliharaan Barang Milik Daerah Penunjang Urusan Pemerintahan Daerah	Persentase BMD dalam kondisi baik	persen	100,00	2.480.958.025	100,00	68.128.000,00	100,00	101.263.340,00	51.340.240	50,700	100,00	51.340.240	100,00	2,07	Dinas Kependudukan Dan Pencatatan Sipil			
											0,00			-	0,00				
2.13	URUSAN PEMERINTAHAN BIDANG PEMBERDAYAAN MASYARAKAT DAN DESA										0,00			-	0,00				

Kode	Urusan/Bidang Urusan Pemerintahan Daerah dan Program/Kegiatan	Indikator Kinerja Program (outcome)/ Kegiatan (output)	Satuan	Capaian Kinerja RPJMD pada Tahun 2026		Realisasi Capaian Kinerja RKPD s/d 2021		Target Kinerja dan Anggaran RKPD Tahun berjalan yg dievaluasi 2022		Realisasi Capaian Kinerja dan Anggaran RKPD yang Dievaluasi 2022		Tingkat Capaian Kinerja dan Realisasi Anggaran RKPD (%)		Realisasi Kinerja dan Anggaran RKPD s/d 2022		Tingkat Capaian Kinerja & Realisasi Anggaran RPJMD s/d 2022 (%)		Perangkat Daerah Penanggung Jawab	Ket
				K	Rp	K	Rp	K	Rp	K	Rp	K	Rp	K	Rp	K	Rp		
2	3	4		5		6		7		8		9 = 8/7 x 100%		10 = 6+8		11 = 10/5 x 100%		12	13
2.13.02	PROGRAM PENATAAN DESA	Persentase Pembinaan Desa	Persen	100,00	8.525.974.000	100,00		100,00	985.000.000	950.490.100	96,496	100,00	950.490.100	100,00	11,15	Dinas Pemberdayaan Masyarakat dan Pemerintahan Desa			
2.13.02.2.01	Penyelenggaraan Penataan Desa	Persentase pembinaan desa	persen	100,00	8.525.974.000	100,00	2.044.360.000,00	100,00	985.000.000,00	950.490.100	96,496	100,00	950.490.100	100,00	11,15	Dinas Pemberdayaan Masyarakat dan Pemerintahan Desa			
2.13.03	PROGRAM PENINGKATAN KERJASAMA DESA	Persentase Jumlah Kerjasama Desa Untuk Peningkatan Pembangunan Desa	Persen	51,00	685.000.000	-		15,00	10.000.000	5.293.900	52,939	15,00	5.293.900	29,41	0,77	Dinas Pemberdayaan Masyarakat dan Pemerintahan Desa			
2.13.03.2.01	Fasilitasi Kerja sama antar Desa	Persentase jumlah kerjasama desa untuk peningkatan	persen	51,00	685.000.000	8,00	-	15,00	10.000.000,00	5.293.900	52,939	15,00	5.293.900	29,41	0,77	Dinas Pemberdayaan Masyarakat dan			

Kode	Urusan/Bidang Urusan Pemerintahan Daerah dan Program/Kegiatan	Indikator Kinerja Program (outcome)/ Kegiatan (output)	Satuan	Capaian Kinerja RPJMD pada Tahun 2026		Realisasi Capaian Kinerja RKPd s/d 2021		Target Kinerja dan Anggaran RKPd Tahun berjalan yg dievaluasi 2022		Realisasi Capaian Kinerja dan Anggaran RKPd yang Dievaluasi 2022		Tingkat Capaian Kinerja dan Realisasi Anggaran RKPd (%)		Realisasi Kinerja dan Anggaran RKPd s/d 2022		Tingkat Capaian Kinerja & Realisasi Anggaran RPJMD s/d 2022 (%)		Perangkat Daerah Penanggung Jawab	Ket
				K	Rp	K	Rp	K	Rp	K	Rp	K	Rp	K	Rp	K	Rp		
2	3	4		5		6		7		8		9 = 8/7 x 100%		10 = 6+8		11 = 10/5 x 100%		12	13
				K	Rp	K	Rp	K	Rp	K	Rp	K	Rp	K	Rp	K	Rp		
		pembangunan desa																Pemerintah an Desa	
2.13.04	PROGRAM ADMINISTRASI PEMERINTAHAN DESA	Persentase Desa Maju	Persen	100,00	4.868.558.000	34,72		55,56	265.000.000		175.648.850	66,283		55,56	175.648.850	55,56	3,61	Dinas Pemberdayaan Masyarakat dan Pemerintahan Desa	
2.13.04.2.01	Pembinaan dan Pengawasan Penyelenggaraan Administrasi Pemerintahan Desa	Persentase Desa Maju	persen	100,00	12.481.523.000	34,72	491.365.500,00	55,56	265.000.000,00		175.648.850	66,283		55,56	175.648.850	55,56	1,41	Dinas Pemberdayaan Masyarakat dan Pemerintahan Desa	
2.13.05	PROGRAM PEMBERDAYAAN LEMBAGA KEMASYARAKATAN, LEMBAGA ADAT DAN MASYARAKAT HUKUM ADAT	Persentase Desa yang Ditingkatkan Keberdayaannya Baik Dari Segi Pemerintahan, Ekonomi Maupun Sosial Budaya	Persen	100,00	5.815.000.000	82,00		94,00	1.075.000.000		527.543.900	49,074		94,00	527.543.900	94,00	9,07	Dinas Pemberdayaan Masyarakat dan Pemerintahan Desa	

Kode	Urusan/Bidang Urusan Pemerintahan Daerah dan Program/Kegiatan	Indikator Kinerja Program (outcome)/ Kegiatan (output)	Satuan	Capaian Kinerja RPJMD pada Tahun 2026		Realisasi Capaian Kinerja RKPD s/d 2021		Target Kinerja dan Anggaran RKPD Tahun berjalan yg dievaluasi 2022		Realisasi Capaian Kinerja dan Anggaran RKPD yang Dievaluasi 2022		Tingkat Capaian Kinerja dan Realisasi Anggaran RKPD (%)		Realisasi Kinerja dan Anggaran RKPD s/d 2022		Tingkat Capaian Kinerja & Realisasi Anggaran RPJMD s/d 2022 (%)		Perangkat Daerah Penanggung Jawab	Ket
				K	Rp	K	Rp	K	Rp	K	Rp	K	Rp	K	Rp	K	Rp		
2	3	4		5		6		7		8		9 = 8/7 x 100%		10 = 6+8		11 = 10/5 x 100%		12	13
2.13.05 .2.01	Pemberdayaan Lembaga Kemasyarakatan yang Bergerak di Bidang Pemberdayaan Desa dan Lembaga Adat Tingkat Daerah Kabupaten/Kota serta Pemberdayaan Masyarakat Hukum Adat yang Masyarakat Pelakunya Hukum Adat yang Sama dalam Daerah Kabupaten/Kota	Persentase desa yang ditingkatkan keberdayaannya baik dari segi pemerintahan, ekonomi maupun sosial budaya	persen	100,00	5.815.000.000	82,00	1.141.152.450,00	94,00	1.075.000.000,00		527.543.900		49,074	94,00	527.543.900	94,00	9,07	Dinas Pemberdayaan Masyarakat dan Pemerintahan Desa	
X.XX.01	PROGRAM PENUNJANG URUSAN	Nilai SAKIP OPD	poin	82,32	21.019.220.860	63,38		65,28	3.380.518.230		1.400.786.799		41,437	65,28	1.400.786.799	79,30	6,66	Dinas Pemberdayaan	

Kode	Urusan/Bidang Urusan Pemerintahan Daerah dan Program/Kegiatan	Indikator Kinerja Program (outcome)/ Kegiatan (output)	Satuan	Capaian Kinerja RPJMD pada Tahun 2026		Realisasi Capaian Kinerja RKPD s/d 2021		Target Kinerja dan Anggaran RKPD Tahun berjalan yg dievaluasi 2022		Realisasi Capaian Kinerja dan Anggaran RKPD yang Dievaluasi 2022		Tingkat Capaian Kinerja dan Realisasi Anggaran RKPD (%)		Realisasi Kinerja dan Anggaran RKPD s/d 2022		Tingkat Capaian Kinerja & Realisasi Anggaran RPJMD s/d 2022 (%)		Perangkat Daerah Penanggung Jawab	Ket
				K	Rp	K	Rp	K	Rp	K	Rp	K	Rp	K	Rp	K	Rp		
2	3	4		5		6		7		8		9 = 8/7 x 100%		10 = 6+8		11 = 10/5 x 100%		12	13
	PEMERINTAHAN DAERAH KABUPATEN/KOTA																	Masyarakat dan Pemerintahan Desa	
X.XX.0 1.2.01	Perencanaan, Penganggaran, dan Evaluasi Kinerja Perangkat Daerah	Predikat SAKIP OPD	-	BB	398.000.000	B	35.778.600,00	B	52.500.000,00		11.516.300		21,936	B	11.516.300		2,89	Dinas Pemberdayaan Masyarakat dan Pemerintahan Desa	
X.XX.0 1.2.02	Administrasi Keuangan Perangkat Daerah	Presentase pengadministrasian keuangan OPD	persen	100,00	15.154.720.860	100,00	2.741.957.130,00	100,00	2.635.885.126,00		1.126.130.367		42,723	100,00	1.126.130.367	100,00	7,43	Dinas Pemberdayaan Masyarakat dan Pemerintahan Desa	
X.XX.0 1.2.03	Administrasi Barang Milik Daerah pada Perangkat Daerah	Presentase pengadministrasian BMD OPD	persen	100,00	150.000.000	100,00	-	100,00	-		-		0,000	100,00	-	100,00	0,00	Dinas Pemberdayaan Masyarakat dan Pemerintahan Desa	

Kode	Urusan/Bidang Urusan Pemerintahan Daerah dan Program/Kegiatan	Indikator Kinerja Program (outcome)/ Kegiatan (output)	Satuan	Capaian Kinerja RPJMD pada Tahun 2026		Realisasi Capaian Kinerja RKPD s/d 2021		Target Kinerja dan Anggaran RKPD Tahun berjalan yg dievaluasi 2022		Realisasi Capaian Kinerja dan Anggaran RKPD yang Dievaluasi 2022		Tingkat Capaian Kinerja dan Realisasi Anggaran RKPD (%)		Realisasi Kinerja dan Anggaran RKPD s/d 2022		Tingkat Capaian Kinerja & Realisasi Anggaran RPJMD s/d 2022 (%)		Perangkat Daerah Penanggung Jawab	Ket
				K	Rp	K	Rp	K	Rp	K	Rp	K	Rp	K	Rp	K	Rp		
2	3	4		5		6		7		8		9 = 8/7 x 100%		10 = 6+8		11 = 10/5 x 100%		12	13
X.XX.0 1.2.05	Administrasi Kepegawaian Perangkat Daerah	Presentase pengadministrasian kepegawaian OPD	persen	100,00	249.000.000	100,00	-	100,00	-	-	-	0,000	100,00	-	100,00	0,00	Dinas Pemberdayaan Masyarakat dan Pemerintahan Desa		
X.XX.0 1.2.06	Administrasi Umum Perangkat Daerah	Presentase pengadministrasian umum OPD	persen	100,00	1.732.500.000	100,00	166.530.750,00	100,00	208.200.100,00	78.909.219	37,901	100,00	78.909.219	100,00	4,55	Dinas Pemberdayaan Masyarakat dan Pemerintahan Desa			
X.XX.0 1.2.07	Pengadaan Barang Milik Daerah Penunjang Urusan Pemerintahan Daerah	Persentase pengadaan BMD OPD	persen	100,00	480.000.000	100,00	83.900.000,00	100,00	-	-	0,000	100,00	-	100,00	0,00	Dinas Pemberdayaan Masyarakat dan Pemerintahan Desa			
X.XX.0 1.2.08	Penyediaan Jasa Penunjang Urusan Pemerintahan Daerah	Persentase penyediaan jasa penunjang OPD	persen	100,00	1.845.000.000	100,00	297.304.100,00	100,00	328.633.304,00	132.461.278	40,307	100,00	132.461.278	100,00	7,18	Dinas Pemberdayaan Masyarakat dan			

Kode	Urusan/Bidang Urusan Pemerintahan Daerah dan Program/Kegiatan	Indikator Kinerja Program (outcome)/ Kegiatan (output)	Satuan	Capaian Kinerja RPJMD pada Tahun 2026		Realisasi Capaian Kinerja RKPD s/d 2021		Target Kinerja dan Anggaran RKPD Tahun berjalan yg dievaluasi 2022		Realisasi Capaian Kinerja dan Anggaran RKPD yang Dievaluasi 2022		Tingkat Capaian Kinerja dan Realisasi Anggaran RKPD (%)		Realisasi Kinerja dan Anggaran RKPD s/d 2022		Tingkat Capaian Kinerja & Realisasi Anggaran RPJMD s/d 2022 (%)		Perangkat Daerah Penanggung Jawab	Ket
				K	Rp	K	Rp	K	Rp	K	Rp	K	Rp	K	Rp	K	Rp		
2	3	4		5		6		7		8		9 = 8/7 x 100%		10 = 6+8		11 = 10/5 x 100%		12	13
				K	Rp	K	Rp	K	Rp	K	Rp	K	Rp	K	Rp	K	Rp	Pemerintah an Desa	
X.XX.0 1.2.09	Pemeliharaan Barang Milik Daerah Penunjang Urusan Pemerintahan Daerah	Persentase BMD dalam kondisi baik	persen	100,00	1.010.000.000	100,00	174.763.600,00	100,00	155.299.700,00	51.769.635	33,335	100,00	51.769.635	100,00	5,13			Dinas Pemberdayaan Masyarakat dan Pemerintahan Desa	
											0,00			-	0,00				
2.14	URUSAN PEMERINTAHAN BIDANG PENGENDALIAN PENDUDUK DAN KELUARGA BERENCANA										0,00			-	0,00				
2.14.02	PROGRAM PENGENDALIAN PENDUDUK	ASFR 15-19	Persen	37,39	-	43,99		42,25	241.585.000	50.302.500	20,822	42,25	50.302.500	113,00	0,00			Dinas Pengendalian Penduduk dan Keluarga Berencana	

Kode	Urusan/Bidang Urusan Pemerintahan Daerah dan Program/Kegiatan	Indikator Kinerja Program (outcome)/ Kegiatan (output)	Satuan	Capaian Kinerja RPJMD pada Tahun 2026		Realisasi Capaian Kinerja RKPD s/d 2021		Target Kinerja dan Anggaran RKPD Tahun berjalan yg dievaluasi 2022		Realisasi Capaian Kinerja dan Anggaran RKPD yang Dievaluasi 2022		Tingkat Capaian Kinerja dan Realisasi Anggaran RKPD (%)		Realisasi Kinerja dan Anggaran RKPD s/d 2022		Tingkat Capaian Kinerja & Realisasi Anggaran RPJMD s/d 2022 (%)		Perangkat Daerah Penanggung Jawab	Ket
				K	Rp	K	Rp	K	Rp	K	Rp	K	Rp	K	Rp	K	Rp		
2	3	4		5		6		7		8		9 = 8/7 x 100%		10 = 6+8		11 = 10/5 x 100%		12	13
				K	Rp	K	Rp	K	Rp	K	Rp	K	Rp	K	Rp	K	Rp		
		Laju Pertumbuhan Penduduk	Persen	0,73	2.661.000.000	0,77		0,76	-		-		0,000	0,76	-	104,11	0,00	Dinas Pengendalian Penduduk dan Keluarga Berencana	
2.14.02.2.01	Pemaduan dan Sinkronisasi Kebijakan Pemerintah Daerah Provinsi dengan Pemerintah Daerah Kabupaten/Kota dalam rangka Pengendalian Kuantitas Penduduk	Capaian target program KKBKP	persen	79,76	1.250.000.000	54,08	50.450.000,00	59,21	47.049.000,00		5.400.000		11,477	59,21	5.400.000	74,24	0,43	Dinas Pengendalian Penduduk dan Keluarga Berencana	
2.14.02.2.02	Pemetaan Perkiraan Pengendalian Penduduk Cakupan Daerah	Cakupan data perkiraan pengendalian penduduk	persen	87,30	1.411.000.000	54,88	15.920.000,00	61,36	194.536.000,00		44.902.500		23,082	61,36	44.902.500	70,29	3,18	Dinas Pengendalian Penduduk dan	

Kode	Urusan/Bidang Urusan Pemerintahan Daerah dan Program/Kegiatan	Indikator Kinerja Program (outcome)/ Kegiatan (output)	Satuan	Capaian Kinerja RPJMD pada Tahun 2026		Realisasi Capaian Kinerja RKPD s/d 2021		Target Kinerja dan Anggaran RKPD Tahun berjalan yg dievaluasi 2022		Realisasi Capaian Kinerja dan Anggaran RKPD yang Dievaluasi 2022		Tingkat Capaian Kinerja dan Realisasi Anggaran RKPD (%)		Realisasi Kinerja dan Anggaran RKPD s/d 2022		Tingkat Capaian Kinerja & Realisasi Anggaran RPJMD s/d 2022 (%)		Perangkat Daerah Penanggung Jawab	Ket
				K	Rp	K	Rp	K	Rp	K	Rp	K	Rp	K	Rp	K	Rp		
2	3	4		5		6		7		8		9 = 8/7 x 100%		10 = 6+8		11 = 10/5 x 100%		12	13
	Kabupaten/Kota			K	Rp	K	Rp	K	Rp	K	Rp	K	Rp	K	Rp	K	Rp	Keluarga Berencana	
2.14.03	PROGRAM PEMBINAAN KELUARGA BERENCANA (KB)	mCPR	Persen	64,20	9.028.000.000	59,90		60,80	1.793.322.000	486.803.663	27,145	60,80	486.803.663	94,70	5,39			Dinas Pengendalian Penduduk dan Keluarga Berencana	
		Unmet Need	Persen	16,02	3.520.000.000	17,72		17,37	-	-	0,000	17,37	-	108,43	0,00			Dinas Pengendalian Penduduk dan Keluarga Berencana	
2.14.03.2.01	Pelaksanaan Advokasi, Komunikasi, Informasi dan Edukasi (KIE) Pengendalian Penduduk dan KB sesuai	Cakupan penyediaan Informasi Data Mikro Keluarga di setiap desa	persen	95,06	3.520.000.000	55,56	671.709.717,00	64,20	455.910.000,00	136.701.674	29,984	64,20	136.701.674	67,54	3,88			Dinas Pengendalian Penduduk dan Keluarga Berencana	

Kode	Urusan/Bidang Urusan Pemerintahan Daerah dan Program/Kegiatan	Indikator Kinerja Program (outcome)/ Kegiatan (output)	Satuan	Capaian Kinerja RPJMD pada Tahun 2026		Realisasi Capaian Kinerja RKPD s/d 2021		Target Kinerja dan Anggaran RKPD Tahun berjalan yg dievaluasi 2022		Realisasi Capaian Kinerja dan Anggaran RKPD yang Dievaluasi 2022		Tingkat Capaian Kinerja dan Realisasi Anggaran RKPD (%)		Realisasi Kinerja dan Anggaran RKPD s/d 2022		Tingkat Capaian Kinerja & Realisasi Anggaran RPJMD s/d 2022 (%)		Perangkat Daerah Penanggung Jawab	Ket
				K	Rp	K	Rp	K	Rp	K	Rp	K	Rp	K	Rp	K	Rp		
2	3	4		5		6		7		8		9 = 8/7 x 100%		10 = 6+8		11 = 10/5 x 100%		12	13
	Kearifan Budaya Lokal																		
2.14.03.2.02	Pendayagunaan Tenaga Penyuluh KB/Petugas Lapangan KB (PKB/PLKB)	Cakupan PKB/PLKB yang didayagunakan Perangkat Daerah KB untuk perencanaan dan pelaksanaan pembangunan daerah di bidang pengendalian penduduk	persen	52,60	2.374.000.000	50,31	411.684.500,00	51,27	439.090.000,00	83.849.964	19,096	51,27	83.849.964	97,47	3,53	Dinas Pengendalian Penduduk dan Keluarga Berencana			
2.14.03.2.03	Pengendalian dan Pendistribusian Kebutuhan Alat dan Obat Kontrasepsi serta Pelaksanaan Pelayanan KB di Daerah Kabupaten/Kota	Angka pemakaian kontrasepsi (CPR) semua cara pada pasangan usia subur (PUS) umur 15-49 tahun yang berstatus kawin	persen	88,16	3.954.000.000	83,15	700.371.250,00	84,15	540.572.000,00	145.702.000	26,953	84,15	145.702.000	95,45	3,68	Dinas Pengendalian Penduduk dan Keluarga Berencana			

Kode	Urusan/Bidang Urusan Pemerintahan Daerah dan Program/Kegiatan	Indikator Kinerja Program (outcome)/ Kegiatan (output)	Satuan	Capaian Kinerja RPJMD pada Tahun 2026		Realisasi Capaian Kinerja RKPd s/d 2021		Target Kinerja dan Anggaran RKPd Tahun berjalan yg dievaluasi 2022		Realisasi Capaian Kinerja dan Anggaran RKPd yang Dievaluasi 2022		Tingkat Capaian Kinerja dan Realisasi Anggaran RKPd (%)		Realisasi Kinerja dan Anggaran RKPd s/d 2022		Tingkat Capaian Kinerja & Realisasi Anggaran RPJMD s/d 2022 (%)		Perangkat Daerah Penanggung Jawab	Ket
				K	Rp	K	Rp	K	Rp	K	Rp	K	Rp	K	Rp	K	Rp		
2	3	4		5		6		7		8		9 = 8/7 x 100%		10 = 6+8		11 = 10/5 x 100%		12	13
2.14.03.2.04	Pemberdayaan dan Peningkatan Peran serta Organisasi Kemasyarakatan Tingkat Daerah Kabupaten/Kota dalam Pelaksanaan Pelayanan dan Pembinaan Kesertaan Ber-KB	Cakupan kelompok kegiatan yang melakukan pembinaan keluarga melalui 8 fungsi keluarga	persen	91,79	2.700.000.000	84,04	440.000.000,00	86,57	357.750.000,00		120.550.025		33,697	86,57	120.550.025	94,31	4,46	Dinas Pengendalian Penduduk dan Keluarga Berencana	
2.14.04	PROGRAM PEMBERDAYAAN DAN PENINGKATAN KELUARGA SEJAHTERA (KS)	Usia Kawin Pertama	Tahun	22,00	7.025.000.000	21,00		22,00	2.241.255.000		147.800.000		6,595	22,00	147.800.000	100,00	2,10	Dinas Pengendalian Penduduk dan Keluarga Berencana	
2.14.04.2.01	Pelaksanaan Pembangunan Keluarga melalui	persentase peningkatan jumlah keluarga sejahtera yang	persen	78,82	3.800.000.000	58,01	470.400.000,00	62,18	901.805.000,00		38.600.000		4,280	62,18	38.600.000	78,89	1,02	Dinas Pengendalian Penduduk	

Kode	Urusan/Bidang Urusan Pemerintahan Daerah dan Program/Kegiatan	Indikator Kinerja Program (outcome)/ Kegiatan (output)	Satuan	Capaian Kinerja RPJMD pada Tahun 2026		Realisasi Capaian Kinerja RKPD s/d 2021		Target Kinerja dan Anggaran RKPD Tahun berjalan yg dievaluasi 2022		Realisasi Capaian Kinerja dan Anggaran RKPD yang Dievaluasi 2022		Tingkat Capaian Kinerja dan Realisasi Anggaran RKPD (%)		Realisasi Kinerja dan Anggaran RKPD s/d 2022		Tingkat Capaian Kinerja & Realisasi Anggaran RPJMD s/d 2022 (%)		Perangkat Daerah Penanggung Jawab	Ket
				K	Rp	K	Rp	K	Rp	K	Rp	K	Rp	K	Rp	K	Rp		
2	3	4		5		6		7		8		9 = 8/7 x 100%		10 = 6+8		11 = 10/5 x 100%		12	13
				K	Rp	K	Rp	K	Rp	K	Rp	K	Rp	K	Rp	K	Rp		
	Pembinaan Ketahanan dan Kesejahteraan Keluarga	dibina oleh ormas kemasyarakatan																dan Keluarga Berencana	
2.14.04.2.02	Pelaksanaan dan Peningkatan Peran Serta Organisasi Kemasyarakatan Tingkat Daerah Kabupaten/ Kota dalam Pembangunan Keluarga Melalui Pembinaan Ketahanan dan Kesejahteraan Keluarga	Cakupan penyediaan Informasi Data Mikro Keluarga di setiap desa	persen	85,00	3.225.000.000	71,25	574.180.500,00	75,00	1.339.450.000,00	109.200.000	8,153	75,00	109.200.000	88,24	3,39		Dinas Pengendalian Penduduk dan Keluarga Berencana		
X.XX.01	PROGRAM PENUNJANG URUSAN PEMERINTAHAN DAERAH	Nilai SAKIP OPD	poin	81,19	32.447.787.754	62,51		64,39	4.751.154.669	1.831.272.937	38,544	64,39	1.831.272.937	79,31	5,64		Dinas Pengendalian Penduduk dan		

Kode	Urusan/Bidang Urusan Pemerintahan Daerah dan Program/Kegiatan	Indikator Kinerja Program (outcome)/ Kegiatan (output)	Satuan	Capaian Kinerja RPJMD pada Tahun 2026		Realisasi Capaian Kinerja RKPD s/d 2021		Target Kinerja dan Anggaran RKPD Tahun berjalan yg dievaluasi 2022		Realisasi Capaian Kinerja dan Anggaran RKPD yang Dievaluasi 2022		Tingkat Capaian Kinerja dan Realisasi Anggaran RKPD (%)		Realisasi Kinerja dan Anggaran RKPD s/d 2022		Tingkat Capaian Kinerja & Realisasi Anggaran RPJMD s/d 2022 (%)		Perangkat Daerah Penanggung Jawab	Ket
				K	Rp	K	Rp	K	Rp	K	Rp	K	Rp	K	Rp	K	Rp		
2	3	4		5		6		7		8		9 = 8/7 x 100%		10 = 6+8		11 = 10/5 x 100%		12	13
	KABUPATEN/KOTA			K	Rp	K	Rp	K	Rp	K	Rp	K	Rp	K	Rp	K	Rp	Keluarga Berencana	
X.XX.0 1.2.01	Perencanaan, Penganggaran, dan Evaluasi Kinerja Perangkat Daerah	Predikat SAKIP OPD	-	BB	785.000.000	B	152.370.000,00	B	155.110.000,00	18.360.000	11,837	B	18.360.000	-	2,34	Dinas Pengendalian Penduduk dan Keluarga Berencana			
X.XX.0 1.2.02	Administrasi Keuangan Perangkat Daerah	Presentase pengadministrasian keuangan OPD	persen	100,00	17.011.987.754	100,00	2.972.755.152,00	100,00	2.759.082.263,00	1.286.016.691	46,610	100,00	1.286.016.691	100,00	7,56	Dinas Pengendalian Penduduk dan Keluarga Berencana			
X.XX.0 1.2.03	Administrasi Barang Milik Daerah pada Perangkat Daerah	Presentase pengadministrasian BMD OPD	persen	100,00	155.000.000	100,00	67.115.000,00	100,00	86.526.500,00	26.570.000	30,707	100,00	26.570.000	100,00	17,14	Dinas Pengendalian Penduduk dan Keluarga Berencana			

Kode	Urusan/Bidang Urusan Pemerintahan Daerah dan Program/Kegiatan	Indikator Kinerja Program (outcome)/ Kegiatan (output)	Satuan	Capaian Kinerja RPJMD pada Tahun 2026		Realisasi Capaian Kinerja RKPD s/d 2021		Target Kinerja dan Anggaran RKPD Tahun berjalan yg dievaluasi 2022		Realisasi Capaian Kinerja dan Anggaran RKPD yang Dievaluasi 2022		Tingkat Capaian Kinerja dan Realisasi Anggaran RKPD (%)		Realisasi Kinerja dan Anggaran RKPD s/d 2022		Tingkat Capaian Kinerja & Realisasi Anggaran RPJMD s/d 2022 (%)		Perangkat Daerah Penanggung Jawab	Ket
				K	Rp	K	Rp	K	Rp	K	Rp	K	Rp	K	Rp	K	Rp		
2	3	4		5		6		7		8		9 = 8/7 x 100%		10 = 6+8		11 = 10/5 x 100%		12	13
X.XX.0 1.2.05	Administrasi Kepegawaian Perangkat Daerah	Presentase pengadministrasian kepegawaian OPD	persen	100,00	373.500.000	100,00	-	100,00	-	-	-	0,000	100,00	-	100,00	0,00	Dinas Pengendalian Penduduk dan Keluarga Berencana		
X.XX.0 1.2.06	Administrasi Umum Perangkat Daerah	Presentase pengadministrasian umum OPD	persen	100,00	1.833.100.000	100,00	136.666.640,00	100,00	107.639.200,00	37.112.500	34,479	100,00	37.112.500	100,00	2,02	Dinas Pengendalian Penduduk dan Keluarga Berencana			
X.XX.0 1.2.07	Pengadaan Barang Milik Daerah Penunjang Urusan Pemerintahan Daerah	Persentase pengadaan BMD OPD	persen	100,00	2.060.000.000	100,00	839.423.500,00	100,00	494.418.000,00	62.505.000	12,642	100,00	62.505.000	100,00	3,03	Dinas Pengendalian Penduduk dan Keluarga Berencana			
X.XX.0 1.2.08	Penyediaan Jasa Penunjang Urusan Pemerintahan Daerah	Persentase penyediaan jasa penunjang OPD	persen	100,00	6.396.400.000	100,00	378.180.000,00	100,00	506.073.456,00	233.734.746	46,186	100,00	233.734.746	100,00	3,65	Dinas Pengendalian Penduduk dan			

Kode	Urusan/Bidang Urusan Pemerintahan Daerah dan Program/Kegiatan	Indikator Kinerja Program (outcome)/ Kegiatan (output)	Satuan	Capaian Kinerja RPJMD pada Tahun 2026		Realisasi Capaian Kinerja RKPD s/d 2021		Target Kinerja dan Anggaran RKPD Tahun berjalan yg dievaluasi 2022		Realisasi Capaian Kinerja dan Anggaran RKPD yang Dievaluasi 2022		Tingkat Capaian Kinerja dan Realisasi Anggaran RKPD (%)		Realisasi Kinerja dan Anggaran RKPD s/d 2022		Tingkat Capaian Kinerja & Realisasi Anggaran RPJMD s/d 2022 (%)		Perangkat Daerah Penanggung Jawab	Ket
				K	Rp	K	Rp	K	Rp	K	Rp	K	Rp	K	Rp	K	Rp		
2	3	4		5		6		7		8		9 = 8/7 x 100%		10 = 6+8		11 = 10/5 x 100%		12	13
				K	Rp	K	Rp	K	Rp	K	Rp	K	Rp	K	Rp	K	Rp		
																		Keluarga Berencana	
X.XX.0 1.2.09	Pemeliharaan Barang Milik Daerah Penunjang Urusan Pemerintahan Daerah	Persentase BMD dalam kondisi baik	persen	100,00	3.832.800.000	100,00	696.080.000,00	100,00	642.305.250,00	166.974.000	25,996	100,00	166.974.000	100,00	4,36		Dinas Pengendalian Penduduk dan Keluarga Berencana		
											0,000			-	0,00				
2.15	URUSAN PEMERINTAHAN BIDANG PERHUBUNGAN										0,000			-	0,00				
2.15.02	PROGRAM PENYELENGGAAN LALU LINTAS DAN ANGKUTAN JALAN (LLAJ)	Tingkat Penurunan Kasus Laka lant	Angka	10,00	12.970.007.000	10,00		10,00	1.191.842.000	68.537.500	5,751	10,00	68.537.500	100,00	0,53		Dinas Perhubungan		
2.15.02.2.01	Penetapan Rencana Induk Jaringan LLAJ	Ketersediaan Rencana Induk Jaringan LLAJ Kabupaten	persen	100,00	400.000.000	NA		NA	-	-	0,000	NA	-	-	0,00		Dinas Perhubungan		

Kode	Urusan/Bidang Urusan Pemerintahan Daerah dan Program/Kegiatan	Indikator Kinerja Program (outcome)/ Kegiatan (output)	Satuan	Capaian Kinerja RPJMD pada Tahun 2026		Realisasi Capaian Kinerja RKPD s/d 2021		Target Kinerja dan Anggaran RKPD Tahun berjalan yg dievaluasi 2022		Realisasi Capaian Kinerja dan Anggaran RKPD yang Dievaluasi 2022		Tingkat Capaian Kinerja dan Realisasi Anggaran RKPD (%)		Realisasi Kinerja dan Anggaran RKPD s/d 2022		Tingkat Capaian Kinerja & Realisasi Anggaran RPJMD s/d 2022 (%)		Perangkat Daerah Penanggung Jawab	Ket
				K	Rp	K	Rp	K	Rp	K	Rp	K	Rp	K	Rp	K	Rp		
2	3	4		5		6		7		8		9 = 8/7 x 100%		10 = 6+8		11 = 10/5 x 100%		12	13
	Kabupaten/Kota																		
2.15.02.2.02	Penyediaan Perlengkapan Jalan di Jalan Kabupaten/Kota	Cakupan kelengkapan jalan	persen	100,00	3.470.962.000	0,78	175.000.000,00	26,23	10.000.000,00	-	0,000	26,23	-	26,23	0,00	Dinas Perhubungan			
2.15.02.2.03	Pengelolaan Terminal Penumpang Tipe C	Cakupan terminal penumpang dalam kondisi baik/sedang	persen	50,00	2.315.000.000	NA		NA	-	-	0,000	NA	-	-	0,00	Dinas Perhubungan			
2.15.02.2.05	Pengujian Berkala Kendaraan Bermotor	Persentase Angkutan Jalan Yang Memenuhi Standar Keselamatan	persen	100,00	1.397.000.000	100,00	528.430.044,00	100,00	185.200.000,00	39.610.000	21,388	100,00	39.610.000	100,00	2,84	Dinas Perhubungan			
2.15.02.2.06	Pelaksanaan Manajemen dan Rekayasa Lalu Lintas untuk Jaringan Jalan Kabupaten/Kota	Persentase efektivitas rekayasa lalu lintas	persen	100,00	1.658.300.000	100,00	177.734.150,00	100,00	82.446.000,00	24.947.500	30,259	100,00	24.947.500	100,00	1,50	Dinas Perhubungan			

Kode	Urusan/Bidang Urusan Pemerintahan Daerah dan Program/Kegiatan	Indikator Kinerja Program (outcome)/ Kegiatan (output)	Satuan	Capaian Kinerja RPJMD pada Tahun 2026		Realisasi Capaian Kinerja RKPD s/d 2021		Target Kinerja dan Anggaran RKPD Tahun berjalan yg dievaluasi 2022		Realisasi Capaian Kinerja dan Anggaran RKPD yang Dievaluasi 2022		Tingkat Capaian Kinerja dan Realisasi Anggaran RKPD (%)		Realisasi Kinerja dan Anggaran RKPD s/d 2022		Tingkat Capaian Kinerja & Realisasi Anggaran RPJMD s/d 2022 (%)		Perangkat Daerah Penanggung Jawab	Ket
				K	Rp	K	Rp	K	Rp	K	Rp	K	Rp	K	Rp	K	Rp		
2	3	4		5		6		7		8		9 = 8/7 x 100%		10 = 6+8		11 = 10/5 x 100%		12	13
2.15.02.207	Persetujuan Hasil Analisis Dampak Lalu Lintas (Andalalin) untuk Jalan Kabupaten/Kota	Persentase persetujuan ANDALALIN yang diterbitkan	persen	100,00	143.200.000	NA	15.217.000,00	100,00	8.940.000,00		3.980.000		44,519	100,00	3.980.000	100,00	2,78	Dinas Perhubungan	
2.15.02.209	Penyediaan Angkutan Umum untuk Jasa Angkutan Orang dan/atau Barang antar Kota dalam 1 (satu) Daerah Kabupaten/Kota	Persentase layanan angkutan darat	persen	100,00	3.490.545.000	100,00	1.300.000.000,00	100,00	905.256.000,00		-		0,000	100,00	-	100,00	0,00	Dinas Perhubungan	
2.15.02.216	Penetapan Tarif Kelas Ekonomi untuk Angkutan Orang yang Melayani Trayek serta	Penetapan tarif angkutan	persen	100,00	95.000.000	100,00	19.096.250,00	100,00	-		-		0,000	100,00	-	100,00	0,00	Dinas Perhubungan	

Kode	Urusan/Bidang Urusan Pemerintahan Daerah dan Program/Kegiatan	Indikator Kinerja Program (outcome)/ Kegiatan (output)	Satuan	Capaian Kinerja RPJMD pada Tahun 2026		Realisasi Capaian Kinerja RKPD s/d 2021		Target Kinerja dan Anggaran RKPD Tahun berjalan yg dievaluasi 2022		Realisasi Capaian Kinerja dan Anggaran RKPD yang Dievaluasi 2022		Tingkat Capaian Kinerja dan Realisasi Anggaran RKPD (%)		Realisasi Kinerja dan Anggaran RKPD s/d 2022		Tingkat Capaian Kinerja & Realisasi Anggaran RPJMD s/d 2022 (%)		Perangkat Daerah Penanggung Jawab	Ket	
				K	Rp	K	Rp	K	Rp	K	Rp	K	Rp	K	Rp	K	Rp			
2	3	4		5		6		7		8		9 = 8/7 x 100%		10 = 6+8		11 = 10/5 x 100%		12	13	
	Angkutan Perkotaan dan Perdesaan dalam 1 (satu) Daerah Kabupaten/Kota			K	Rp	K	Rp	K	Rp	K	Rp	K	Rp	K	Rp	K	Rp			
2.15.03	PROGRAM PENGELOLAAN PELAYARAN	Cakupan pelabuhan pengumpan	Persen	100,00	8.750.000.000	29,00		42,86	6.971.936.800		1.100.000		0,016	42,86	1.100.000		42,86	0,01	Dinas Perhubungan	
2.15.03.2.12	Pembangunan, Penerbitan Izin Pembangunan dan Pengoperasian Pelabuhan Pengumpan Lokal	Cakupan pelabuhan lokal yang berijin	persen	100,00	8.750.000.000	29,00	279.827.500,00	42,86	6.971.936.800,00		1.100.000		0,016	42,86	1.100.000		42,86	0,01	Dinas Perhubungan	
X.XX.01	PROGRAM PENUNJANG URUSAN PEMERINTAHAN DAERAH KABUPATEN/KOTA	Nilai SAKIP OPD	poin	76,97	30.881.676.158	59,26		61,04	4.863.100.351		2.110.512.852		43,399	61,04	2.110.512.852		79,30	6,83	Dinas Perhubungan	

Kode	Urusan/Bidang Urusan Pemerintahan Daerah dan Program/Kegiatan	Indikator Kinerja Program (outcome)/ Kegiatan (output)	Satuan	Capaian Kinerja RPJMD pada Tahun 2026		Realisasi Capaian Kinerja RKPD s/d 2021		Target Kinerja dan Anggaran RKPD Tahun berjalan yg dievaluasi 2022		Realisasi Capaian Kinerja dan Anggaran RKPD yang Dievaluasi 2022		Tingkat Capaian Kinerja dan Realisasi Anggaran RKPD (%)		Realisasi Kinerja dan Anggaran RKPD s/d 2022		Tingkat Capaian Kinerja & Realisasi Anggaran RPJMD s/d 2022 (%)		Perangkat Daerah Penanggung Jawab	Ket
				K	Rp	K	Rp	K	Rp	K	Rp	K	Rp	K	Rp	K	Rp		
2	3	4		5		6		7		8		9 = 8/7 x 100%		10 = 6+8		11 = 10/5 x 100%		12	13
X.XX.0 1.2.01	Perencanaan, Penganggaran, dan Evaluasi Kinerja Perangkat Daerah	Predikat SAKIP OPD	-	BB	102.190.000	CC	20.438.550,00	B	2.805.000,00		2.775.000		98,930	B	2.775.000	-	2,72	Dinas Perhubungan	
X.XX.0 1.2.02	Administrasi Keuangan Perangkat Daerah	Presentase pengadministrasian keuangan OPD	persen	100,00	25.654.586.158	100,00	4.098.052.837,00	100,00	4.062.392.279,00		1.820.532.023		44,814	100,00	1.820.532.023	100,00	7,10	Dinas Perhubungan	
X.XX.0 1.2.03	Administrasi Barang Milik Daerah pada Perangkat Daerah	Presentase pengadministrasian BMD OPD	persen	100,00	110.000.000	100,00	-	100,00	-		-		0,000	100,00	-	100,00	0,00	Dinas Perhubungan	
X.XX.0 1.2.04	Administrasi Pendapatan Daerah Kewenangan Perangkat Daerah	Persentase realisasi pendapatan retribusi daerah	persen	100,00	50.000.000	100,00	-	100,00	-		-		0,000	100,00	-	100,00	0,00	Dinas Perhubungan	
X.XX.0 1.2.05	Administrasi Kepegawaian Perangkat Daerah	Presentase pengadministrasian kepegawaian OPD	persen	100,00	145.900.000	100,00	14.845.000	100,00	-		-		0,000	100,00	-	100,00	0,00	Dinas Perhubungan	

Kode	Urusan/Bidang Urusan Pemerintahan Daerah dan Program/Kegiatan	Indikator Kinerja Program (outcome)/ Kegiatan (output)	Satuan	Capaian Kinerja RPJMD pada Tahun 2026		Realisasi Capaian Kinerja RKPD s/d 2021		Target Kinerja dan Anggaran RKPD Tahun berjalan yg dievaluasi 2022		Realisasi Capaian Kinerja dan Anggaran RKPD yang Dievaluasi 2022		Tingkat Capaian Kinerja dan Realisasi Anggaran RKPD (%)		Realisasi Kinerja dan Anggaran RKPD s/d 2022		Tingkat Capaian Kinerja & Realisasi Anggaran RPJMD s/d 2022 (%)		Perangkat Daerah Penanggung Jawab	Ket
				K	Rp	K	Rp	K	Rp	K	Rp	K	Rp	K	Rp	K	Rp		
2	3	4		5		6		7		8		9 = 8/7 x 100%		10 = 6+8		11 = 10/5 x 100%		12	13
X.XX.0 1.2.06	Administrasi Umum Perangkat Daerah	Presentase pengadministrasian umum OPD	persen	100,00	1.667.050.000	100,00	355.534.000,00	100,00	288.915.000,00	108.937.917	37,706	100,00	108.937.917	100,00	6,53	Dinas Perhubungan			
X.XX.0 1.2.07	Pengadaan Barang Milik Daerah Penunjang Urusan Pemerintahan Daerah	Persentase pengadaan BMD OPD	persen	100,00	200.000.000	100,00	20.000.000,00	100,00	33.307.000,00	18.790.000	56,415	100,00	18.790.000	100,00	9,40	Dinas Perhubungan			
X.XX.0 1.2.08	Penyediaan Jasa Penunjang Urusan Pemerintahan Daerah	Persentase penyediaan jasa penunjang OPD	persen	100,00	1.924.350.000	100,00	375.707.920,00	100,00	375.787.072,00	146.060.262	38,868	100,00	146.060.262	100,00	7,59	Dinas Perhubungan			
X.XX.0 1.2.09	Pemeliharaan Barang Milik Daerah Penunjang Urusan Pemerintahan Daerah	Persentase BMD dalam kondisi baik	persen	100,00	1.027.600.000	100,00	145.073.000,00	100,00	99.894.000,00	13.417.650	13,432	100,00	13.417.650	100,00	1,31	Dinas Perhubungan			
											0,000			-	0,00				

Kode	Urusan/Bidang Urusan Pemerintahan Daerah dan Program/Kegiatan	Indikator Kinerja Program (outcome)/ Kegiatan (output)	Satuan	Capaian Kinerja RPJMD pada Tahun 2026		Realisasi Capaian Kinerja RKPD s/d 2021		Target Kinerja dan Anggaran RKPD Tahun berjalan yg dievaluasi 2022		Realisasi Capaian Kinerja dan Anggaran RKPD yang Dievaluasi 2022		Tingkat Capaian Kinerja dan Realisasi Anggaran RKPD (%)		Realisasi Kinerja dan Anggaran RKPD s/d 2022		Tingkat Capaian Kinerja & Realisasi Anggaran RPJMD s/d 2022 (%)		Perangkat Daerah Penanggung Jawab	Ket
				K	Rp	K	Rp	K	Rp	K	Rp	K	Rp	K	Rp	K	Rp		
2	3	4		5		6		7		8		9 = 8/7 x 100%		10 = 6+8		11 = 10/5 x 100%		12	13
2.16	URUSAN PEMERINTAHAN BIDANG KOMUNIKASI DAN INFORMATIKA												0,000			-	0,00		
2.16.02	PROGRAM INFORMASI DAN KOMUNIKASI PUBLIK	Persentase Dinas dan Badan yang memiliki website	persen	100,00	688.337.000	78,00		80,00	492.522.800		339.165.600	68,863	80,00	339.165.600	80,00	49,27		Dinas Komunikasi Dan Informatika	
2.16.02.2.01	Pengelolaan Informasi dan Komunikasi Publik Pemerintah Daerah Kabupaten/Kot a	Persentase Dinas dan Badan yang memiliki website	persen	100,00	688.337.000	78,00	245.784.850,00	80,00	492.522.800,00		339.165.600	68,863	80,00	339.165.600	80,00	49,27		Dinas Komunikasi Dan Informatika	
2.16.03	PROGRAM APLIKASI INFORMATIKA	Persentase Dinas dan Badan yang melakukan pelayanan melalui aplikasi sistem informasi	persen	85,00	1.463.673.000	63,00		65,00	99.550.000		31.780.000	31,924	65,00	31.780.000	76,47	2,17		Dinas Komunikasi Dan Informatika	

Kode	Urusan/Bidang Urusan Pemerintahan Daerah dan Program/Kegiatan	Indikator Kinerja Program (outcome)/ Kegiatan (output)	Satuan	Capaian Kinerja RPJMD pada Tahun 2026		Realisasi Capaian Kinerja RKPD s/d 2021		Target Kinerja dan Anggaran RKPD Tahun berjalan yg dievaluasi 2022		Realisasi Capaian Kinerja dan Anggaran RKPD yang Dievaluasi 2022		Tingkat Capaian Kinerja dan Realisasi Anggaran RKPD (%)		Realisasi Kinerja dan Anggaran RKPD s/d 2022		Tingkat Capaian Kinerja & Realisasi Anggaran RPJMD s/d 2022 (%)		Perangkat Daerah Penanggung Jawab	Ket
				K	Rp	K	Rp	K	Rp	K	Rp	K	Rp	K	Rp	K	Rp		
2	3	4		5		6		7		8		9 = 8/7 x 100%		10 = 6+8		11 = 10/5 x 100%		12	13
2.16.03.2.01	Pengelolaan Nama Domain yang telah Ditetapkan oleh Pemerintah Pusat dan Sub Domain di Lingkup Pemerintah Daerah Kabupaten/Kot a	Persentase PD yang menggunakan domain dompukab.go.id	persen	100,00	80.000.000	30,00	-	50,00	-	-	-	0,000	50,00	-	50,00	0,00	Dinas Komunikasi Dan Informatika		
2.16.03.2.02	Pengelolaan e-government Di Lingkup Pemerintah Daerah Kabupaten/Kot a	Persentase PD yang menggunakan layanan berbasis TIK	persen	100,00	1.383.673.000	38,10	-	52,38	-	-	0,000	52,38	-	52,38	0,00	Dinas Komunikasi Dan Informatika			
X.XX.01	PROGRAM PENUNJANG URUSAN PEMERINTAHAN DAERAH	Nilai SAKIP OPD	poin	86,91	22.043.927.207	66,91		68,92	3.661.200.094	1.650.082.112	45,069	68,92	1.650.082.112	79,30	7,49	Dinas Komunikasi Dan Informatika			

Kode	Urusan/Bidang Urusan Pemerintahan Daerah dan Program/Kegiatan	Indikator Kinerja Program (outcome)/ Kegiatan (output)	Satuan	Capaian Kinerja RPJMD pada Tahun 2026		Realisasi Capaian Kinerja RKPd s/d 2021		Target Kinerja dan Anggaran RKPd Tahun berjalan yg dievaluasi 2022		Realisasi Capaian Kinerja dan Anggaran RKPd yang Dievaluasi 2022		Tingkat Capaian Kinerja dan Realisasi Anggaran RKPd (%)		Realisasi Kinerja dan Anggaran RKPd s/d 2022		Tingkat Capaian Kinerja & Realisasi Anggaran RPJMD s/d 2022 (%)		Perangkat Daerah Penanggung Jawab	Ket	
				K	Rp	K	Rp	K	Rp	K	Rp	K	Rp	K	Rp	K	Rp			
2	3	4		5		6		7		8		9 = 8/7 x 100%		10 = 6+8		11 = 10/5 x 100%		12	13	
	KABUPATEN/KOTA																			
X.XX.0 1.2.01	Perencanaan, Penganggaran, dan Evaluasi Kinerja Perangkat Daerah	Predikat SAKIP OPD	-	A	242.750.000	B	51.063.800,00	B	26.553.750,00		26.553.750		100,00	B	26.553.750		-	10,94	Dinas Komunikasi Dan Informatika	
X.XX.0 1.2.02	Administrasi Keuangan Perangkat Daerah	Presentase pengadministrasian keuangan OPD	persen	100,00	16.843.927.207	100,00	2.955.510.144,00	100,00	2.899.926.930,00		1.292.866.612		44,583	100,00	1.292.866.612		100,00	7,68	Dinas Komunikasi Dan Informatika	
X.XX.0 1.2.05	Administrasi Kepegawaian Perangkat Daerah	Presentase pengadministrasian kepegawaian OPD	persen	100,00	319.500.000	100,00	44.100.000,00	100,00	-		-		0,000	100,00	-		100,00	0,00	Dinas Komunikasi Dan Informatika	
X.XX.0 1.2.06	Administrasi Umum Perangkat Daerah	Presentase pengadministrasian umum OPD	persen	100,00	948.142.000	100,00	138.156.600,00	100,00	151.368.050,00		70.863.365		46,815	100,00	70.863.365		100,00	7,47	Dinas Komunikasi Dan Informatika	
X.XX.0 1.2.07	Pengadaan Barang Milik Daerah Penunjang Urusan	Persentase pengadaan BMD OPD	persen	100,00	599.878.000	100,00	57.987.850,00	100,00	6.000.000,00		6.000.000		100,00	100,00	6.000.000		100,00	1,00	Dinas Komunikasi Dan Informatika	

Kode	Urusan/Bidang Urusan Pemerintahan Daerah dan Program/Kegiatan	Indikator Kinerja Program (outcome)/ Kegiatan (output)	Satuan	Capaian Kinerja RPJMD pada Tahun 2026		Realisasi Capaian Kinerja RKPD s/d 2021		Target Kinerja dan Anggaran RKPD Tahun berjalan yg dievaluasi 2022		Realisasi Capaian Kinerja dan Anggaran RKPD yang Dievaluasi 2022		Tingkat Capaian Kinerja dan Realisasi Anggaran RKPD (%)		Realisasi Kinerja dan Anggaran RKPD s/d 2022		Tingkat Capaian Kinerja & Realisasi Anggaran RPJMD s/d 2022 (%)		Perangkat Daerah Penanggung Jawab	Ket
				K	Rp	K	Rp	K	Rp	K	Rp	K	Rp	K	Rp	K	Rp		
2	3	4		5		6		7		8		9 = 8/7 x 100%		10 = 6+8		11 = 10/5 x 100%		12	13
	Pemerintah Daerah																		
X.XX.0 1.2.08	Penyediaan Jasa Penunjang Urusan Pemerintahan Daerah	Persentase penyediaan jasa penunjang OPD	persen	100,00	2.869.730.000	100,00	476.046.000,00	100,00	539.149.364,00		233.125.985	43,240	100,00	233.125.985	100,00	8,12	Dinas Komunikasi Dan Informatika		
X.XX.0 1.2.09	Pemeliharaan Barang Milik Daerah Penunjang Urusan Pemerintahan Daerah	Persentase BMD dalam kondisi baik	persen	100,00	220.000.000	100,00	17.140.000,00	100,00	38.202.000,00		20.672.400	54,113	100,00	20.672.400	100,00	9,40	Dinas Komunikasi Dan Informatika		
												0,000			-	0,00			
2.17	URUSAN PEMERINTAHAN BIDANG KOPERASI, USAHA KECIL, DAN MENENGAH											0,000			-	0,00			
2.17.02	PROGRAM PELAYANAN IZIN USAHA	Cakupan Koperasi yang Difasilitasi kemitraan	Persen	100,00	866.000.000	100,00		100,00	692.525.000		315.788.000	45,600	100,00	315.788.000	100,00	36,47	Dinas Koperasi, Usaha Kecil		

Kode	Urusan/Bidang Urusan Pemerintahan Daerah dan Program/Kegiatan	Indikator Kinerja Program (outcome)/ Kegiatan (output)	Satuan	Capaian Kinerja RPJMD pada Tahun 2026		Realisasi Capaian Kinerja RKPd s/d 2021		Target Kinerja dan Anggaran RKPd Tahun berjalan yg dievaluasi 2022		Realisasi Capaian Kinerja dan Anggaran RKPd yang Dievaluasi 2022		Tingkat Capaian Kinerja dan Realisasi Anggaran RKPd (%)		Realisasi Kinerja dan Anggaran RKPd s/d 2022		Tingkat Capaian Kinerja & Realisasi Anggaran RPJMD s/d 2022 (%)		Perangkat Daerah Penanggung Jawab	Ket
				K	Rp	K	Rp	K	Rp	K	Rp	K	Rp	K	Rp	K	Rp		
2	3	4		5		6		7		8		9 = 8/7 x 100%		10 = 6+8		11 = 10/5 x 100%		12	13
	SIMPAN PINJAM	Dengan Lembaga Keuangan																dan Menengah	
2.17.02.201	Penerbitan Izin Usaha Simpan Pinjam untuk Koperasi dengan Wilayah Keanggotaan dalam Daerah Kabupaten/Kota	Persentase Koperasi yang diterbitkan Rekomendasi	persen	100,00	866.000.000	100,00	109.120.000	100,00	144.995.000,00	-	0,000	100,00	-	100,00	0,00			Dinas Koperasi, Usaha Kecil dan Menengah	
2.17.03	PROGRAM PENGAWASAN DAN PEMERIKSAAN KOPERASI	Persentase Koperasi Aktif	Persen	46,57	1.382.000.000	42,74		43,84	-	-	0,000	43,84	-	94,14	0,00			Dinas Koperasi, Usaha Kecil dan Menengah	
2.17.03.201	Pemeriksaan dan Pengawasan Koperasi, Koperasi Simpan Pinjam/Unit Simpan Pinjam Koperasi yang	Persentase koperasi aktif	Persen	46,57	1.382.000.000	42,74	96.770.000	43,84	-	-	0,000	43,84	-	94,14	0,00			Dinas Koperasi, Usaha Kecil dan Menengah	

Kode	Urusan/Bidang Urusan Pemerintahan Daerah dan Program/Kegiatan	Indikator Kinerja Program (outcome)/ Kegiatan (output)	Satuan	Capaian Kinerja RPJMD pada Tahun 2026		Realisasi Capaian Kinerja RKPD s/d 2021		Target Kinerja dan Anggaran RKPD Tahun berjalan yg dievaluasi 2022		Realisasi Capaian Kinerja dan Anggaran RKPD yang Dievaluasi 2022		Tingkat Capaian Kinerja dan Realisasi Anggaran RKPD (%)		Realisasi Kinerja dan Anggaran RKPD s/d 2022		Tingkat Capaian Kinerja & Realisasi Anggaran RPJMD s/d 2022 (%)		Perangkat Daerah Penanggung Jawab	Ket
				K	Rp	K	Rp	K	Rp	K	Rp	K	Rp	K	Rp	K	Rp		
2	3	4		5		6		7		8		9 = 8/7 x 100%		10 = 6+8		11 = 10/5 x 100%		12	13
				K	Rp	K	Rp	K	Rp	K	Rp	K	Rp	K	Rp	K	Rp		
	Wilayah Keanggotaannya dalam Daerah Kabupaten/ Kota																		
2.17.04	PROGRAM PENILAIAN KESEHATAN KSP/USP KOPERASI	Persentase KSP/USP Sehat	Persen	27,65	866.000.000	-		4,38	-	-		0,000	4,38	-	15,84	0,00		Dinas Koperasi, Usaha Kecil dan Menengah	
2.17.04.2.01	Penilaian Kesehatan Koperasi Simpan Pinjam/Unit Simpan Pinjam Koperasi yang Wilayah Keanggotaannya dalam 1 (satu) Daerah Kabupaten/Kota	persentase KSP/USP sehat	Persen	27,65	866.000.000	NA	-	4,38	-	-		0,000	4,38	-	15,84	0,00		Dinas Koperasi, Usaha Kecil dan Menengah	
2.17.05	PROGRAM PENDIDIKAN DAN LATIHAN	Persentase Koperasi yang Berkembang	Persen	87,25	846.792.878	63,76		70,47	92.050.000	46.025.000		50,000	70,47	46.025.000	80,77	5,44		Dinas Koperasi, Usaha Kecil	

Kode	Urusan/Bidang Urusan Pemerintahan Daerah dan Program/Kegiatan	Indikator Kinerja Program (outcome)/ Kegiatan (output)	Satuan	Capaian Kinerja RPJMD pada Tahun 2026		Realisasi Capaian Kinerja RKPD s/d 2021		Target Kinerja dan Anggaran RKPD Tahun berjalan yg dievaluasi 2022		Realisasi Capaian Kinerja dan Anggaran RKPD yang Dievaluasi 2022		Tingkat Capaian Kinerja dan Realisasi Anggaran RKPD (%)		Realisasi Kinerja dan Anggaran RKPD s/d 2022		Tingkat Capaian Kinerja & Realisasi Anggaran RPJMD s/d 2022 (%)		Perangkat Daerah Penanggung Jawab	Ket	
				K	Rp	K	Rp	K	Rp	K	Rp	K	Rp	K	Rp	K	Rp			
2	3	4		5		6		7		8		9 = 8/7 x 100%		10 = 6+8		11 = 10/5 x 100%		12	13	
	PERKOPERASIAN																	dan Menengah		
2.17.05.2.01	Pendidikan dan Latihan Perkoperasian Bagi Koperasi yang Wilayah Keanggotaan dalam Daerah Kabupaten/Kot a	Persentase Koperasi yang Berkembang	persen	87,25	846.792.878	63,76	96.770.000	70,47	92.050.000,00		46.025.000		50,000	70,47	46.025.000		80,77	5,44	Dinas Koperasi, Usaha Kecil dan Menengah	
2.17.06	PROGRAM PEMBERDAYAAN DAN PERLINDUNGAN KOPERASI	Persentase Pertumbuhan Volume Usaha Koperasi	Persen	24,65	1.265.000.000	1,50		2,70	583.530.000		386.394.000		66,217	2,70	386.394.000		10,95	30,54	Dinas Koperasi, Usaha Kecil dan Menengah	
2.17.06.2.01	Pemberdayaan dan Perlindungan Koperasi yang Keanggotaannya dalam Daerah Kabupaten/Kot a	Persentase Pertumbuhan Volume Usaha Koperasi	persen	3,42	1.265.000.000	1,50	109.120.000	2,70	583.530.000,00		386.394.000		66,217	2,70	386.394.000		78,95	30,54	Dinas Koperasi, Usaha Kecil dan Menengah	

Kode	Urusan/Bidang Urusan Pemerintahan Daerah dan Program/Kegiatan	Indikator Kinerja Program (outcome)/ Kegiatan (output)	Satuan	Capaian Kinerja RPJMD pada Tahun 2026		Realisasi Capaian Kinerja RKPD s/d 2021		Target Kinerja dan Anggaran RKPD Tahun berjalan yg dievaluasi 2022		Realisasi Capaian Kinerja dan Anggaran RKPD yang Dievaluasi 2022		Tingkat Capaian Kinerja dan Realisasi Anggaran RKPD (%)		Realisasi Kinerja dan Anggaran RKPD s/d 2022		Tingkat Capaian Kinerja & Realisasi Anggaran RPJMD s/d 2022 (%)		Perangkat Daerah Penanggung Jawab	Ket
				K	Rp	K	Rp	K	Rp	K	Rp	K	Rp	K	Rp	K	Rp		
2	3	4		5		6		7		8		9 = 8/7 x 100%		10 = 6+8		11 = 10/5 x 100%		12	13
2.17.07	PROGRAM PEMBERDAYAAN USAHA MENENGAH, USAHA KECIL, DAN USAHA MIKRO (UMKM)	Persentase UMKM yang Difasilitasi Usahanya	Persen	77,88	2.565.000.000	10,00		15,14	931.465.000		341.135.000		36,623	15,14	341.135.000	19,44	13,30	Dinas Koperasi, Usaha Kecil dan Menengah	
2.17.07.2.01	Pemberdayaan Usaha Mikro yang Dilakukan melalui Pendataan, Kemitraan, Kemudahan Perizinan, Penguatan Kelembagaan dan Koordinasi dengan Para Pemangku Kepentingan	Persentase UMKM yang Difasilitasi Usahanya	Persen	77,88	2.565.000.000	10,00	137.907.000	15,14	931.465.000,00		341.135.000		36,623	15,14	341.135.000	19,44	13,30	Dinas Koperasi, Usaha Kecil dan Menengah	
2.17.08	PROGRAM PENGEMBANGAN UMKM	Persentase UMKM yang Naik Kelas	Persen	61,39	873.000.000	5,00		5,00	316.600.000		-		0,000	5,00	-	8,14	0,00	Dinas Koperasi, Usaha Kecil	

Kode	Urusan/Bidang Urusan Pemerintahan Daerah dan Program/Kegiatan	Indikator Kinerja Program (outcome)/ Kegiatan (output)	Satuan	Capaian Kinerja RPJMD pada Tahun 2026		Realisasi Capaian Kinerja RKPD s/d 2021		Target Kinerja dan Anggaran RKPD Tahun berjalan yg dievaluasi 2022		Realisasi Capaian Kinerja dan Anggaran RKPD yang Dievaluasi 2022		Tingkat Capaian Kinerja dan Realisasi Anggaran RKPD (%)		Realisasi Kinerja dan Anggaran RKPD s/d 2022		Tingkat Capaian Kinerja & Realisasi Anggaran RPJMD s/d 2022 (%)		Perangkat Daerah Penanggung Jawab	Ket
				K	Rp	K	Rp	K	Rp	K	Rp	K	Rp	K	Rp	K	Rp		
2	3	4		5		6		7		8		9 = 8/7 x 100%		10 = 6+8		11 = 10/5 x 100%		12	13
				K	Rp	K	Rp	K	Rp	K	Rp	K	Rp	K	Rp	K	Rp		
																		dan Menengah	
2.17.08.2.01	Pengembangan Usaha Mikro dengan Orientasi Peningkatan Skala Usaha Menjadi Usaha Kecil	Persentase UMKM yang naik kelas	Persen	61,39	873.000.000	5,00	370.336.950	5,00	316.600.000,00	-	0,000	5,00	-	8,14	0,00			Dinas Koperasi, Usaha Kecil dan Menengah	
X.XX.01	PROGRAM PENUNJANG URUSAN PEMERINTAHAN DAERAH KABUPATEN/KOTA	Nilai SAKIP OPD	poin	94,42	15.441.116.614	72,70		74,88	2.712.352.001	1.131.198.806	41,705	74,88	1.131.198.806	79,31	7,33			Dinas Koperasi, Usaha Kecil dan Menengah	
X.XX.01.2.01	Perencanaan, Penganggaran, dan Evaluasi Kinerja Perangkat Daerah	Predikat SAKIP OPD	-	A	165.000.000	BB	11.355.000	BB	11.355.000,00	-	0,000	BB	-	-	0,00			Dinas Koperasi, Usaha Kecil dan Menengah	
X.XX.01.2.02	Administrasi Keuangan	Presentase pengadministrasi	Persen	100,00	11.357.116.614	100,00	2.044.446.651	100,00	2.004.377.565,00	847.985.206	42,307	100,00	847.985.206	100,00	7,47			Dinas Koperasi, Usaha Kecil	

Kode	Urusan/Bidang Urusan Pemerintahan Daerah dan Program/Kegiatan	Indikator Kinerja Program (outcome)/ Kegiatan (output)	Satuan	Capaian Kinerja RPJMD pada Tahun 2026		Realisasi Capaian Kinerja RKPD s/d 2021		Target Kinerja dan Anggaran RKPD Tahun berjalan yg dievaluasi 2022		Realisasi Capaian Kinerja dan Anggaran RKPD yang Dievaluasi 2022		Tingkat Capaian Kinerja dan Realisasi Anggaran RKPD (%)		Realisasi Kinerja dan Anggaran RKPD s/d 2022		Tingkat Capaian Kinerja & Realisasi Anggaran RPJMD s/d 2022 (%)		Perangkat Daerah Penanggung Jawab	Ket
				K	Rp	K	Rp	K	Rp	K	Rp	K	Rp	K	Rp	K	Rp		
2	3	4		5		6		7		8		9 = 8/7 x 100%		10 = 6+8		11 = 10/5 x 100%		12	13
	Perangkat Daerah	an keuangan OPD																dan Menengah	
X.XX.0 1.2.03	Administrasi Barang Milik Daerah pada Perangkat Daerah	Presentase pengadministrasian BMD OPD	Persen	100,00	42.000.000	100,00	-	100,00	-	-	0,000	100,00	-	100,00	0,00	Dinas Koperasi, Usaha Kecil dan Menengah			
X.XX.0 1.2.05	Administrasi Kepegawaian Perangkat Daerah	Presentase pengadministrasian kepegawaian OPD	Persen	100,00	40.000.000	100,00	-	100,00	24.075.000,00	-	0,000	100,00	-	100,00	0,00	Dinas Koperasi, Usaha Kecil dan Menengah			
X.XX.0 1.2.06	Administrasi Umum Perangkat Daerah	Presentase pengadministrasian umum OPD	Persen	100,00	1.842.500.000	100,00	387.166.450	100,00	347.697.900,00	165.951.718	47,729	100,00	165.951.718	100,00	9,01	Dinas Koperasi, Usaha Kecil dan Menengah			
X.XX.0 1.2.07	Pengadaan Barang Milik Daerah Penunjang Urusan Pemerintah Daerah	Persentase pengadaan BMD OPD	Persen	100,00	324.000.000	100,00	25.565.000	100,00	-	-	0,000	100,00	-	100,00	0,00	Dinas Koperasi, Usaha Kecil dan Menengah			

Kode	Urusan/Bidang Urusan Pemerintahan Daerah dan Program/Kegiatan	Indikator Kinerja Program (outcome)/ Kegiatan (output)	Satuan	Capaian Kinerja RPJMD pada Tahun 2026		Realisasi Capaian Kinerja RKPD s/d 2021		Target Kinerja dan Anggaran RKPD Tahun berjalan yg dievaluasi 2022		Realisasi Capaian Kinerja dan Anggaran RKPD yang Dievaluasi 2022		Tingkat Capaian Kinerja dan Realisasi Anggaran RKPD (%)		Realisasi Kinerja dan Anggaran RKPD s/d 2022		Tingkat Capaian Kinerja & Realisasi Anggaran RPJMD s/d 2022 (%)		Perangkat Daerah Penanggung Jawab	Ket
				K	Rp	K	Rp	K	Rp	K	Rp	K	Rp	K	Rp	K	Rp		
2	3	4		5		6		7		8		9 = 8/7 x 100%		10 = 6+8		11 = 10/5 x 100%		12	13
X.XX.0 1.2.08	Penyediaan Jasa Penunjang Urusan Pemerintahan Daerah	Persentase penyediaan jasa penunjang OPD	Persen	100,00	1.092.500.000	100,00	175.302.000	100,00	236.050.536,00	68.930.382	29,202	100,00	68.930.382	100,00	6,31	Dinas Koperasi, Usaha Kecil dan Menengah			
X.XX.0 1.2.09	Pemeliharaan Barang Milik Daerah Penunjang Urusan Pemerintahan Daerah	Persentase BMD dalam kondisi baik	Persen	100,00	578.000.000	100,00	118.453.400	100,00	88.796.000,00	48.331.500	54,430	100,00	48.331.500	100,00	8,36	Dinas Koperasi, Usaha Kecil dan Menengah			
											0,00			-	0,00				
2.18	URUSAN PEMERINTAHAN BIDANG PENANAMAN MODAL										0,00			-	0,00				
2.18.02	PROGRAM PENGEMBANGAN IKLIM PENANAMAN MODAL	ICOR	Poin	4,80	177.000.000	10,00		9,75	30.968.800	9.540.000	30,805	9,75	9.540.000	203,13	5,39	Dinas Penanaman Modal dan Pelayanan Terpadu Satu Pintu			

Kode	Urusan/Bidang Urusan Pemerintahan Daerah dan Program/Kegiatan	Indikator Kinerja Program (outcome)/ Kegiatan (output)	Satuan	Capaian Kinerja RPJMD pada Tahun 2026		Realisasi Capaian Kinerja RKPD s/d 2021		Target Kinerja dan Anggaran RKPD Tahun berjalan yg dievaluasi 2022		Realisasi Capaian Kinerja dan Anggaran RKPD yang Dievaluasi 2022		Tingkat Capaian Kinerja dan Realisasi Anggaran RKPD (%)		Realisasi Kinerja dan Anggaran RKPD s/d 2022		Tingkat Capaian Kinerja & Realisasi Anggaran RPJMD s/d 2022 (%)		Perangkat Daerah Penanggung Jawab	Ket
				K	Rp	K	Rp	K	Rp	K	Rp	K	Rp	K	Rp	K	Rp		
2	3	4		5		6		7		8		9 = 8/7 x 100%		10 = 6+8		11 = 10/5 x 100%		12	13
2.18.02.201	Penetapan Pemberian Fasilitas/Insentif Dibidang Penanaman Modal yang menjadi Kewenangan Daerah Kabupaten/Kot a	Persentase pemenuhan fasilitas/insentif dibidang penanaman modal yang terpenuhi	persen	75,00	177.000.000	20,00	-	25,00	30.968.800,00	9.540.000	30,805	25,00	9.540.000	33,33	5,39	Dinas Penanaman Modal dan Pelayanan Terpadu Satu Pintu			
2.18.03	PROGRAM PROMOSI PENANAMAN MODAL	Peningkatan jumlah investor yang berinvestasi	Persen	5,00	1.595.006.000	4,00		5,00	19.031.200	13.092.500	68,795	5,00	13.092.500	100,00	0,82	Dinas Penanaman Modal dan Pelayanan Terpadu Satu Pintu			
2.18.03.201	Penyelenggaraan Promosi Penanaman Modal yang menjadi Kewenangan Daerah Kabupaten/Kot a	Peningkatan jumlah investor yang berinvestasi	Persen	5,00	1.595.006.000	4,00	-	5,00	19.031.200,00	13.092.500	68,795	5,00	13.092.500	100,00	0,82	Dinas Penanaman Modal dan Pelayanan Terpadu Satu Pintu			

Kode	Urusan/Bidang Urusan Pemerintahan Daerah dan Program/Kegiatan	Indikator Kinerja Program (outcome)/ Kegiatan (output)	Satuan	Capaian Kinerja RPJMD pada Tahun 2026		Realisasi Capaian Kinerja RKPD s/d 2021		Target Kinerja dan Anggaran RKPD Tahun berjalan yg dievaluasi 2022		Realisasi Capaian Kinerja dan Anggaran RKPD yang Dievaluasi 2022		Tingkat Capaian Kinerja dan Realisasi Anggaran RKPD (%)		Realisasi Kinerja dan Anggaran RKPD s/d 2022		Tingkat Capaian Kinerja & Realisasi Anggaran RPJMD s/d 2022 (%)		Perangkat Daerah Penanggung Jawab	Ket
				K	Rp	K	Rp	K	Rp	K	Rp	K	Rp	K	Rp	K	Rp		
2	3	4		5		6		7		8		9 = 8/7 x 100%		10 = 6+8		11 = 10/5 x 100%		12	13
2.18.04	PROGRAM PELAYANAN PENANAMAN MODAL	Persentase Pelayanan Perizinan/ Non Perizinan yang Tepat Waktu	Persen	100,00	1.259.012.764	100,00		100,00	211.537.200	57.533.000		27,198	100,00	57.533.000	100,00	4,57	Dinas Penanaman Modal dan Pelayanan Terpadu Satu Pintu		
2.18.04.2.01	Pelayanan Perizinan dan Non Perizinan secara Terpadu Satu Pintu dibidang Penanaman Modal yang menjadi Kewenangan Daerah Kabupaten/ Kota	Persentase Pelayanan Perizinan/ Non Perizinan yang Tepat Waktu	persen	100,00	1.259.012.764	100,00	-	100,00	211.537.200,00	57.533.000		27,198	100,00	57.533.000	100,00	4,57	Dinas Penanaman Modal dan Pelayanan Terpadu Satu Pintu		
2.18.05	PROGRAM PENGENDALIAN PELAKSANAAN PENANAMAN MODAL	Cakupan perusahaan yang ditinjau ijinnya	Persen	100,00	1.772.006.000	100,00		100,00	418.394.000	175.942.500		42,052	100,00	175.942.500	100,00	9,93	Dinas Penanaman Modal dan Pelayanan Terpadu Satu Pintu		

Kode	Urusan/Bidang Urusan Pemerintahan Daerah dan Program/Kegiatan	Indikator Kinerja Program (outcome)/ Kegiatan (output)	Satuan	Capaian Kinerja RPJMD pada Tahun 2026		Realisasi Capaian Kinerja RKPD s/d 2021		Target Kinerja dan Anggaran RKPD Tahun berjalan yg dievaluasi 2022		Realisasi Capaian Kinerja dan Anggaran RKPD yang Dievaluasi 2022		Tingkat Capaian Kinerja dan Realisasi Anggaran RKPD (%)		Realisasi Kinerja dan Anggaran RKPD s/d 2022		Tingkat Capaian Kinerja & Realisasi Anggaran RPJMD s/d 2022 (%)		Perangkat Daerah Penanggung Jawab	Ket
				K	Rp	K	Rp	K	Rp	K	Rp	K	Rp	K	Rp	K	Rp		
2	3	4		5		6		7		8		9 = 8/7 x 100%		10 = 6+8		11 = 10/5 x 100%		12	13
2.18.05.2.01	Pengendalian Pelaksanaan Penanaman Modal yang menjadi Kewenangan Daerah Kabupaten/Kota	Cakupan perusahaan yang ditinjau ijinnya	persen	100,00	1.772.006.000	100,00	392.223.000,00	100,00	418.394.000,00	175.942.500	42,052	100,00	175.942.500	100,00	9,93	Dinas Penanaman Modal dan Pelayanan Terpadu Satu Pintu			
2.18.06	PROGRAM PENGELOLAAN DATA DAN SISTEM INFORMASI PENANAMAN MODAL	Persentase ijin yang diproses secara elektronik	Persen	100,00	515.000.000	100,00	-	100,00	-	0,000	0,000	100,00	-	100,00	0,00	Dinas Penanaman Modal dan Pelayanan Terpadu Satu Pintu			
2.18.06.2.01	Pengelolaan Data dan Informasi Perizinan dan Non Perizinan yang Terintegrasi pada Tingkat Daerah	Persentase ijin yang diproses secara elektronik	persen	100,00	515.000.000	100,00	-	100,00	-	0,000	0,000	100,00	-	100,00	0,00	Dinas Penanaman Modal dan Pelayanan Terpadu Satu Pintu			

Kode	Urusan/Bidang Urusan Pemerintahan Daerah dan Program/Kegiatan	Indikator Kinerja Program (outcome)/ Kegiatan (output)	Satuan	Capaian Kinerja RPJMD pada Tahun 2026		Realisasi Capaian Kinerja RKPD s/d 2021		Target Kinerja dan Anggaran RKPD Tahun berjalan yg dievaluasi 2022		Realisasi Capaian Kinerja dan Anggaran RKPD yang Dievaluasi 2022		Tingkat Capaian Kinerja dan Realisasi Anggaran RKPD (%)		Realisasi Kinerja dan Anggaran RKPD s/d 2022		Tingkat Capaian Kinerja & Realisasi Anggaran RPJMD s/d 2022 (%)		Perangkat Daerah Penanggung Jawab	Ket
				K	Rp	K	Rp	K	Rp	K	Rp	K	Rp	K	Rp	K	Rp		
2	3	4		5		6		7		8		9 = 8/7 x 100%		10 = 6+8		11 = 10/5 x 100%		12	13
	Kabupaten/Kota			K	Rp	K	Rp	K	Rp	K	Rp	K	Rp	K	Rp	K	Rp		
X.XX.01	PROGRAM PENUNJANG URUSAN PEMERINTAHAN DAERAH KABUPATEN/KOTA	Nilai SAKIP OPD	poin	81,78	19.204.404.742	62,96		64,85	3.290.617.481	1.432.621.269	43,537	64,85	1.432.621.269	79,30	7,46			Dinas Penanaman Modal dan Pelayanan Terpadu Satu Pintu	
X.XX.01.2.01	Perencanaan, Penganggaran, dan Evaluasi Kinerja Perangkat Daerah	Predikat SAKIP OPD	-	BB	76.000.000	B	37.457.200,00	B	5.900.000,00	2.454.000	41,593	B	2.454.000	-	3,23			Dinas Penanaman Modal dan Pelayanan Terpadu Satu Pintu	
X.XX.01.2.02	Administrasi Keuangan Perangkat Daerah	Presentase pengadministrasian keuangan OPD	Persen	100,00	14.491.200.742	100,00	2.588.794.381,00	100,00	2.750.495.681,00	1.157.455.807	42,082	100,00	1.157.455.807	100,00	7,99			Dinas Penanaman Modal dan Pelayanan Terpadu Satu Pintu	
X.XX.01.2.05	Administrasi Kepegawaian Perangkat Daerah	Presentase pengadministrasian kepegawaian OPD	Persen	100,00	139.500.000	100,00	14.200.000,00	100,00	-	-	0,000	100,00	-	100,00	0,00			Dinas Penanaman Modal dan Pelayanan	

Kode	Urusan/Bidang Urusan Pemerintahan Daerah dan Program/Kegiatan	Indikator Kinerja Program (outcome)/ Kegiatan (output)	Satuan	Capaian Kinerja RPJMD pada Tahun 2026		Realisasi Capaian Kinerja RKPD s/d 2021		Target Kinerja dan Anggaran RKPD Tahun berjalan yg dievaluasi 2022		Realisasi Capaian Kinerja dan Anggaran RKPD yang Dievaluasi 2022		Tingkat Capaian Kinerja dan Realisasi Anggaran RKPD (%)		Realisasi Kinerja dan Anggaran RKPD s/d 2022		Tingkat Capaian Kinerja & Realisasi Anggaran RPJMD s/d 2022 (%)		Perangkat Daerah Penanggung Jawab	Ket
				K	Rp	K	Rp	K	Rp	K	Rp	K	Rp	K	Rp	K	Rp		
2	3	4		5		6		7		8		9 = 8/7 x 100%		10 = 6+8		11 = 10/5 x 100%		12	13
				K	Rp	K	Rp	K	Rp	K	Rp	K	Rp	K	Rp	K	Rp	Terpadu Satu Pintu	
X.XX.0 1.2.06	Administrasi Umum Perangkat Daerah	Presentase pengadministrasian umum OPD	Persen	100,00	872.080.000	100,00	228.100.000,00	100,00	228.087.400,00		139.275.603		61,06 2	100,00	139.275.603	100,00	15,9 7	Dinas Penanaman Modal dan Pelayanan Terpadu Satu Pintu	
X.XX.0 1.2.07	Pengadaan Barang Milik Daerah Penunjang Urusan Pemerintahan Daerah	Persentase pengadaan BMD OPD	Persen	100,00	135.000.000	100,00	-	100,00	19.949.000,00		7.657.000		38,38 3	100,00	7.657.000	100,00	5,67	Dinas Penanaman Modal dan Pelayanan Terpadu Satu Pintu	
X.XX.0 1.2.08	Penyediaan Jasa Penunjang Urusan Pemerintahan Daerah	Persentase penyediaan jasa penunjang OPD	Persen	100,00	3.151.824.000	100,00	430.899.000,00	100,00	248.543.900,00		118.253.928		47,57 9	100,00	118.253.928	100,00	3,75	Dinas Penanaman Modal dan Pelayanan Terpadu Satu Pintu	
X.XX.0 1.2.09	Pemeliharaan Barang Milik Daerah Penunjang	Persentase BMD dalam kondisi baik	Persen	100,00	338.800.000	100,00	55.288.800,00	100,00	37.641.500,00		7.524.931		19,99 1	100,00	7.524.931	100,00	2,22	Dinas Penanaman Modal dan Pelayanan	

Kode	Urusan/Bidang Urusan Pemerintahan Daerah dan Program/Kegiatan	Indikator Kinerja Program (outcome)/ Kegiatan (output)	Satuan	Capaian Kinerja RPJMD pada Tahun 2026		Realisasi Capaian Kinerja RKPD s/d 2021		Target Kinerja dan Anggaran RKPD Tahun berjalan yg dievaluasi 2022		Realisasi Capaian Kinerja dan Anggaran RKPD yang Dievaluasi 2022		Tingkat Capaian Kinerja dan Realisasi Anggaran RKPD (%)		Realisasi Kinerja dan Anggaran RKPD s/d 2022		Tingkat Capaian Kinerja & Realisasi Anggaran RPJMD s/d 2022 (%)		Perangkat Daerah Penanggung Jawab	Ket
				K	Rp	K	Rp	K	Rp	K	Rp	K	Rp	K	Rp	K	Rp		
2	3	4		5		6		7		8		9 = 8/7 x 100%		10 = 6+8		11 = 10/5 x 100%		12	13
				K	Rp	K	Rp	K	Rp	K	Rp	K	Rp	K	Rp	K	Rp		
	Urusan Pemerintahan Daerah																	Terpadu Satu Pintu	
												0,000				-	0,00		
2.19	URUSAN PEMERINTAHAN BIDANG KEPEMUDAAN DAN OLAHRAGA											0,000				-	0,00		
2.19.02	PROGRAM PENGEMBANGAN KAPASITAS DAYA SAING KEPEMUDAAN	Persentase Capaian Kemandirian Ekonomi Pemuda	Persen	48,00	6.172.500.000	25,00		27,00	822.624.000		3.000.000		0,365	27,00	3.000.000	56,25	0,05	Dinas Pendidikan Pemuda dan Olahraga	
2.19.02.2.01	Penyadaran, Pemberdayaan, dan Pengembangan Pemuda dan Kepemudaan Terhadap Pemuda Pelopor Kabupaten/Kota, Wirausaha Muda Pemula,	Capaian Kapasitas Kepemudaan	orang	100,00	3.672.500.000	6,00	35.000.000,00	20,00	57.624.000,00		3.000.000		5,206	20,00	3.000.000	20,00	0,08	Dinas Pendidikan Pemuda dan Olahraga	

Kode	Urusan/Bidang Urusan Pemerintahan Daerah dan Program/Kegiatan	Indikator Kinerja Program (outcome)/ Kegiatan (output)	Satuan	Capaian Kinerja RPJMD pada Tahun 2026		Realisasi Capaian Kinerja RKPD s/d 2021		Target Kinerja dan Anggaran RKPD Tahun berjalan yg dievaluasi 2022		Realisasi Capaian Kinerja dan Anggaran RKPD yang Dievaluasi 2022		Tingkat Capaian Kinerja dan Realisasi Anggaran RKPD (%)		Realisasi Kinerja dan Anggaran RKPD s/d 2022		Tingkat Capaian Kinerja & Realisasi Anggaran RPJMD s/d 2022 (%)		Perangkat Daerah Penanggung Jawab	Ket
				K	Rp	K	Rp	K	Rp	K	Rp	K	Rp	K	Rp	K	Rp		
2	3	4		5		6		7		8		9 = 8/7 x 100%		10 = 6+8		11 = 10/5 x 100%		12	13
				K	Rp	K	Rp	K	Rp	K	Rp	K	Rp	K	Rp	K	Rp		
	dan Pemuda Kader Kabupaten/Kot a																		
2.19.02.2.02	Pemberdayaan dan Pengembangan Organisasi Kepemudaan Tingkat Daerah Kabupaten/Kot a	Persentase fasilitas organisasi kepemudaan	persen	100,00	2.500.000.000	100,00	426.422.500,00	100,00	765.000.000,00	-	0,000	100,00	-	100,00	0,00	Dinas Pendidikan Pemuda dan Olahraga			
2.19.03	PROGRAM PENGEMBANGAN KAPASITAS DAYA SAING KEOLAHRAGAA N	Peningkatan prestasi olahraga	Persen	100,00	15.810.500.000	100,00		100,00	1.733.005.000	-	0,000	100,00	-	100,00	0,00	Dinas Pendidikan Pemuda dan Olahraga			
2.19.03.2.01	Pembinaan dan Pengembangan Olahraga Pendidikan pada Jenjang Pendidikan yang menjadi Kewenangan	Jumlah fasilitas olahraga yang dibangun pada tingkat desa dan daerah	Fasilitas	5,00	500.000.000	1,00	-	1,00	2.826.000,00	-	0,000	1,00	-	20,00	0,00	Dinas Pendidikan Pemuda dan Olahraga			

Kode	Urusan/Bidang Urusan Pemerintahan Daerah dan Program/Kegiatan	Indikator Kinerja Program (outcome)/ Kegiatan (output)	Satuan	Capaian Kinerja RPJMD pada Tahun 2026		Realisasi Capaian Kinerja RKPD s/d 2021		Target Kinerja dan Anggaran RKPD Tahun berjalan yg dievaluasi 2022		Realisasi Capaian Kinerja dan Anggaran RKPD yang Dievaluasi 2022		Tingkat Capaian Kinerja dan Realisasi Anggaran RKPD (%)		Realisasi Kinerja dan Anggaran RKPD s/d 2022		Tingkat Capaian Kinerja & Realisasi Anggaran RPJMD s/d 2022 (%)		Perangkat Daerah Penanggung Jawab	Ket
				K	Rp	K	Rp	K	Rp	K	Rp	K	Rp	K	Rp	K	Rp		
2	3	4		5		6		7		8		9 = 8/7 x 100%		10 = 6+8		11 = 10/5 x 100%		12	13
	Daerah Kabupaten/Kot a																		
2.19.03.203	Pembinaan dan Pengembangan Olahraga Prestasi Tingkat Daerah Provinsi	Peningkatan jumlah atlet berprestasi	persen	90,00	360.500.000	45,00	17.034.000,00	50,00	17.415.000,00	-	0,000	50,00	-	55,56	0,00	Dinas Pendidikan Pemuda dan Olahraga			
2.19.03.204	Pembinaan dan Pengembangan Organisasi Olahraga	Cakupan Pembinaan Cabor dan Atlet Daerah	persen	100,00	14.350.000.000	100,00	1.832.300.000,00	100,00	1.638.000.000,00	-	0,000	100,00	-	100,00	0,00	Dinas Pendidikan Pemuda dan Olahraga			
2.19.03.205	Pembinaan dan Pengembangan Olahraga Rekreasi	Jumlah penyelenggaraan olahraga rekreasi	kegiatan	5,00	600.000.000	1,00	-	1,00	30.000.000,00	-	0,000	1,00	-	20,00	0,00	Dinas Pendidikan Pemuda dan Olahraga			
2.19.04	PROGRAM PENGEMBANGAN KAPASITAS KEPRAMUKAAN	Persentase organisasi kepramukaan yang aktif	persen	100,00	1.250.000.000	100,00		100,00	-	-	0,000	100,00	-	100,00	0,00	Dinas Pendidikan Pemuda dan Olahraga			
2.19.04.201	Pembinaan dan Pengembangan	Persentase organisasi	persen	100,00	1.250.000.000	100,00	125.000.000,00	100,00	-	-	0,000	100,00	-	100,00	0,00	Dinas Pendidikan Pemuda			

Kode	Urusan/Bidang Urusan Pemerintahan Daerah dan Program/Kegiatan	Indikator Kinerja Program (outcome)/ Kegiatan (output)	Satuan	Capaian Kinerja RPJMD pada Tahun 2026		Realisasi Capaian Kinerja RKPD s/d 2021		Target Kinerja dan Anggaran RKPD Tahun berjalan yg dievaluasi 2022		Realisasi Capaian Kinerja dan Anggaran RKPD yang Dievaluasi 2022		Tingkat Capaian Kinerja dan Realisasi Anggaran RKPD (%)		Realisasi Kinerja dan Anggaran RKPD s/d 2022		Tingkat Capaian Kinerja & Realisasi Anggaran RPJMD s/d 2022 (%)		Perangkat Daerah Penanggung Jawab	Ket	
				K	Rp	K	Rp	K	Rp	K	Rp	K	Rp	K	Rp	K	Rp			
2	3	4		5		6		7		8		9 = 8/7 x 100%		10 = 6+8		11 = 10/5 x 100%		12	13	
	Organisasi Kepramukaan	kepramukaan yang aktif																	dan Olahraga	
												0,00					-	0,00		
2.20	URUSAN PEMERINTAHAN BIDANG STATISTIK											0,00					-	0,00		
2.20.02	PROGRAM PENYELENGGA RAAN STATISTIK SEKTORAL	Persentase satu data yang di terintegrasi	persen	90,00	550.669.000	NA	0	30,00	40.384.850		19.684.850	48,743	30,00	19.684.850	33,33	3,57		Dinas Komunikasi Dan Informatika		
2.20.02.201	Penyelenggaraan Statistik Sektoral di Lingkup Daerah Kabupaten/Kota	Sistem statistik yang terintegrasi	persen	90,00	550.669.000	NA	44.437.000,00	30,00	40.384.850,00		19.684.850	48,743	30,00	19.684.850	33,33	3,57		Dinas Komunikasi Dan Informatika		
												0,00					-	0,00		
2.21	URUSAN PEMERINTAHAN BIDANG PERSANDIAN											0,00					-	0,00		

Kode	Urusan/Bidang Urusan Pemerintahan Daerah dan Program/Kegiatan	Indikator Kinerja Program (outcome)/ Kegiatan (output)	Satuan	Capaian Kinerja RPJMD pada Tahun 2026		Realisasi Capaian Kinerja RKPD s/d 2021		Target Kinerja dan Anggaran RKPD Tahun berjalan yg dievaluasi 2022		Realisasi Capaian Kinerja dan Anggaran RKPD yang Dievaluasi 2022		Tingkat Capaian Kinerja dan Realisasi Anggaran RKPD (%)		Realisasi Kinerja dan Anggaran RKPD s/d 2022		Tingkat Capaian Kinerja & Realisasi Anggaran RPJMD s/d 2022 (%)		Perangkat Daerah Penanggung Jawab	Ket
				K	Rp	K	Rp	K	Rp	K	Rp	K	Rp	K	Rp	K	Rp		
2	3	4		5		6		7		8		9 = 8/7 x 100%		10 = 6+8		11 = 10/5 x 100%		12	13
2.21.02	PROGRAM PENYELENGGA RAAN PERSANDIAN UNTUK PENGAMANAN INFORMASI	Persentase Tingkat Keamanan dan Kemudahan Informasi Daerah	persen	80,00	550.669.000	20,00	0	40,00	39.287.350		18.852.600		47,986	40,00	18.852.600	50,00	3,42	Dinas Komunikasi Dan Informatika	
2.21.02.2.01	Penyelenggaraan Persandian untuk Pengamanan Informasi Pemerintah Daerah Kabupaten/Kota	Persentase berita sandi yang diamankan	persen	100,00	373.569.000	100,00	19.600.000,00	100,00	16.120.000,00		7.520.000		46,650	100,00	7.520.000	100,00	2,01	Dinas Komunikasi Dan Informatika	
2.21.02.2.02	Penetapan Pola Hubungan Komunikasi Sandi Antar Perangkat Daerah Kabupaten/Kota	Persentase ketersediaan regulasi	persen	100,00	177.100.000	NA	22.375.400,00	10,00	23.167.350,00		11.332.600		48,916	10,00	11.332.600	10,00	6,40	Dinas Komunikasi Dan Informatika	
													0,00			-	0,00		

Kode	Urusan/Bidang Urusan Pemerintahan Daerah dan Program/Kegiatan	Indikator Kinerja Program (outcome)/ Kegiatan (output)	Satuan	Capaian Kinerja RPJMD pada Tahun 2026		Realisasi Capaian Kinerja RKPd s/d 2021		Target Kinerja dan Anggaran RKPd Tahun berjalan yg dievaluasi 2022		Realisasi Capaian Kinerja dan Anggaran RKPd yang Dievaluasi 2022		Tingkat Capaian Kinerja dan Realisasi Anggaran RKPd (%)		Realisasi Kinerja dan Anggaran RKPd s/d 2022		Tingkat Capaian Kinerja & Realisasi Anggaran RPJMD s/d 2022 (%)		Perangkat Daerah Penanggung Jawab	Ket	
				K	Rp	K	Rp	K	Rp	K	Rp	K	Rp	K	Rp	K	Rp			
2	3	4		5		6		7		8		9 = 8/7 x 100%		10 = 6+8		11 = 10/5 x 100%		12	13	
													0,00					-	0,00	
2.22	URUSAN PEMERINTAHAN BIDANG KEBUDAYAAN												0,00					-	0,00	
2.22.02	PROGRAM PENGEMBANGAN KEBUDAYAAN	Cakupan perlindungan warisan budaya	persen	100,00	600.000.000	100,00		100,00	771.775.000	253.473.728		32,843	100,00	253.473.728	100,00	42,25		Dinas Kebudayaan Dan Pariwisata		
2.22.02.01	Pengelolaan Kebudayaan yang Masyarakat Pelakunya dalam Daerah Kabupaten/Kota	Cakupan budaya asli daerah yang dilestarikan	persen	100,00	300.000.000	100,00	25.346.000,00	100,00	771.775.000,00	253.473.728		32,843	100,00	253.473.728	100,00	84,49		Dinas Kebudayaan Dan Pariwisata		
2.22.02.02	Pelestarian Kesenian Tradisional yang Masyarakat Pelakunya dalam Daerah	Cakupan kesenian tradisional yang dilestarikan	persen	100,00	150.000.000	100,00	64.412.000,00	100,00	-	-		0,000	100,00	-	100,00	0,00		Dinas Kebudayaan Dan Pariwisata		

Kode	Urusan/Bidang Urusan Pemerintahan Daerah dan Program/Kegiatan	Indikator Kinerja Program (outcome)/ Kegiatan (output)	Satuan	Capaian Kinerja RPJMD pada Tahun 2026		Realisasi Capaian Kinerja RKPD s/d 2021		Target Kinerja dan Anggaran RKPD Tahun berjalan yg dievaluasi 2022		Realisasi Capaian Kinerja dan Anggaran RKPD yang Dievaluasi 2022		Tingkat Capaian Kinerja dan Realisasi Anggaran RKPD (%)		Realisasi Kinerja dan Anggaran RKPD s/d 2022		Tingkat Capaian Kinerja & Realisasi Anggaran RPJMD s/d 2022 (%)		Perangkat Daerah Penanggung Jawab	Ket
				K	Rp	K	Rp	K	Rp	K	Rp	K	Rp	K	Rp	K	Rp		
2	3	4		5		6		7		8		9 = 8/7 x 100%		10 = 6+8		11 = 10/5 x 100%		12	13
	Kabupaten/Kota																		
2.22.0 2.2.03	Pembinaan Lembaga Adat yang Penganutnya dalam Daerah Kabupaten/Kota	Cakupan lembaga adat yang dibina	persen	100,00	150.000.000	100,00	-	100,00	-	-	0,000	100,00	-	100,00	0,00	100,00	0,00	Dinas Kebudayaan Dan Pariwisata	
2.22.0 3	PROGRAM PENGEMBANGAN KESENIAN TRADISIONAL	Cakupan pembinaan sanggar seni	persen	100,00	450.000.000	100,00		100,00	130.770.000	76.915.400	58,817	100,00	76.915.400	100,00	17,09	100,00	17,09	Dinas Kebudayaan Dan Pariwisata	
2.22.0 3.2.01	Pembinaan Kesenian yang Masyarakat Pelakunya dalam Daerah Kabupaten/Kota	Cakupan pembinaan sanggar seni	persen	100,00	450.000.000	100,00	22.249.000,00	100,00	130.770.000,00	76.915.400	58,817	100,00	76.915.400	100,00	17,09	100,00	17,09	Dinas Kebudayaan Dan Pariwisata	
2.22.0 4	PROGRAM PEMBINAAN SEJARAH	Cakupan sejarah lokal yang dilestarikan	persen	100,00	2.156.000.000	30,00		40,00	-	-	0,000	40,00	-	40,00	0,00	40,00	0,00	Dinas Kebudayaan Dan Pariwisata	

Kode	Urusan/Bidang Urusan Pemerintahan Daerah dan Program/Kegiatan	Indikator Kinerja Program (outcome)/ Kegiatan (output)	Satuan	Capaian Kinerja RPJMD pada Tahun 2026		Realisasi Capaian Kinerja RKPD s/d 2021		Target Kinerja dan Anggaran RKPD Tahun berjalan yg dievaluasi 2022		Realisasi Capaian Kinerja dan Anggaran RKPD yang Dievaluasi 2022		Tingkat Capaian Kinerja dan Realisasi Anggaran RKPD (%)		Realisasi Kinerja dan Anggaran RKPD s/d 2022		Tingkat Capaian Kinerja & Realisasi Anggaran RPJMD s/d 2022 (%)		Perangkat Daerah Penanggung Jawab	Ket
				K	Rp	K	Rp	K	Rp	K	Rp	K	Rp	K	Rp	K	Rp		
2	3	4		5		6		7		8		9 = 8/7 x 100%		10 = 6+8		11 = 10/5 x 100%		12	13
2.22.0 4.2.01	Pembinaan Sejarah Lokal dalam 1 (satu) Daerah Kabupaten/Kota	Cakupan sejarah lokal yang dilestarikan	persen	100,00	2.156.000.000	30,00	-	40,00	-	-	0,000	40,00	-	40,00	-	40,00	0,00	Dinas Kebudayaan Dan Pariwisata	
2.22.0 5	PROGRAM PELESTARIAN DAN PENGELOLAAN CAGAR BUDAYA	Cakupan cagar budaya daerah yang dilestarikan	persen	100,00	1.046.177.000	100,00	-	100,00	68.460.000	48.480.932	70,816	100,00	48.480.932	100,00	100,00	4,63	Dinas Kebudayaan Dan Pariwisata		
2.22.0 5.2.01	Penetapan Cagar Budaya Peringkat Kabupaten/Kota	Cakupan cagar budaya daerah yang ditetapkan	persen	100,00	446.177.000	100,00	-	100,00	-	-	0,000	100,00	-	100,00	-	100,00	0,00	Dinas Kebudayaan Dan Pariwisata	
2.22.0 5.2.02	Pengelolaan Cagar Budaya Peringkat Kabupaten/Kota	Cakupan cagar budaya yang dilindungi	persen	100,00	450.000.000	100,00	43.660.000,00	100,00	68.460.000,00	48.480.932	70,816	100,00	48.480.932	100,00	100,00	10,77	Dinas Kebudayaan Dan Pariwisata		
2.22.0 5.2.03	Penerbitan Izin membawa Cagar Budaya	Cakupan ijin yang difasilitasi	persen	-	150.000.000	-	-	-	-	-	0,000	-	-	-	-	-	0,00	Dinas Kebudayaan	

Kode	Urusan/Bidang Urusan Pemerintahan Daerah dan Program/Kegiatan	Indikator Kinerja Program (outcome)/ Kegiatan (output)	Satuan	Capaian Kinerja RPJMD pada Tahun 2026		Realisasi Capaian Kinerja RKPD s/d 2021		Target Kinerja dan Anggaran RKPD Tahun berjalan yg dievaluasi 2022		Realisasi Capaian Kinerja dan Anggaran RKPD yang Dievaluasi 2022		Tingkat Capaian Kinerja dan Realisasi Anggaran RKPD (%)		Realisasi Kinerja dan Anggaran RKPD s/d 2022		Tingkat Capaian Kinerja & Realisasi Anggaran RPJMD s/d 2022 (%)		Perangkat Daerah Penanggung Jawab	Ket
				K	Rp	K	Rp	K	Rp	K	Rp	K	Rp	K	Rp	K	Rp		
2	3	4		5		6		7		8		9 = 8/7 x 100%		10 = 6+8		11 = 10/5 x 100%		12	13
	ke Luar Daerah Kabupaten/Kota dalam 1 (satu) Daerah Kabupaten/Kota			K	Rp	K	Rp	K	Rp	K	Rp	K	Rp	K	Rp	K	Rp	n Dan Pariwisata	
												0,00				-	0,00		
2.23	URUSAN PEMERINTAHAN BIDANG PERPUSTAKAAN											0,00				-	0,00		
2.23.02	PROGRAM PEMBINAAN PERPUSTAKAAN	Persentase pelayanan perpustakaan daerah sesuai dengan standar nasional	Persen	100,00	3.524.400.00	100,00		100,00	83.565.182		15.824.750	18,937	100,00	15.824.750	100,00	0,45		Dinas Perpustakaan dan Kearsipan Daerah	
2.23.02.2.01	Pengelolaan Perpustakaan Tingkat Daerah Kabupaten/Kota	Persentase perpustakaan tingkat daerah dan perpustakaan pada satuan dikdas yang menerapkan	persen	100,00	2.701.400.00	100,00	61.751.900,00	100,00	37.945.182,00		5.039.750	13,282	100,00	5.039.750	100,00	0,19		Dinas Perpustakaan dan Kearsipan Daerah	

Kode	Urusan/Bidang Urusan Pemerintahan Daerah dan Program/Kegiatan	Indikator Kinerja Program (outcome)/ Kegiatan (output)	Satuan	Capaian Kinerja RPJMD pada Tahun 2026		Realisasi Capaian Kinerja RKPD s/d 2021		Target Kinerja dan Anggaran RKPD Tahun berjalan yg dievaluasi 2022		Realisasi Capaian Kinerja dan Anggaran RKPD yang Dievaluasi 2022		Tingkat Capaian Kinerja dan Realisasi Anggaran RKPD (%)		Realisasi Kinerja dan Anggaran RKPD s/d 2022		Tingkat Capaian Kinerja & Realisasi Anggaran RPJMD s/d 2022 (%)		Perangkat Daerah Penanggung Jawab	Ket	
				K	Rp	K	Rp	K	Rp	K	Rp	K	Rp	K	Rp	K	Rp			
2	3	4		5		6		7		8		9 = 8/7 x 100%		10 = 6+8		11 = 10/5 x 100%		12	13	
		manajemen layanan perpustakaan																		
2.23.02.2.02	Pembudayaan Gemar Membaca Tingkat Daerah Kabupaten/Kota	Persentase Minat Baca Masyarakat	persen	100,00	823.000.000	100,00	11.160.000,00	100,00	45.620.000,00	10.785.000	23,641	100,00	10.785.000	100,00	1,31	Dinas Perpustakaan dan Kearsipan Daerah				
X.XX.01	PROGRAM PENUNJANG URUSAN PEMERINTAHAN DAERAH KABUPATEN/KOTA	Nilai SAKIP OPD	poin	80,46	18.266.446.183	61,95		63,81	3.217.642.568	1.134.601.642	35,262	63,81	1.134.601.642	79,31	6,21	Dinas Perpustakaan dan Kearsipan Daerah				
X.XX.01.2.01	Perencanaan, Penganggaran, dan Evaluasi Kinerja Perangkat Daerah	Predikat SAKIP OPD	-	BB	58.000.000	B	-	B	-	-	0,000	B	-	-	0,00	Dinas Perpustakaan dan Kearsipan Daerah				
X.XX.01.2.02	Administrasi Keuangan Perangkat Daerah	Presentase pengadministrasian keuangan OPD	persen	100,00	13.125.330.209	100,00	2.235.959.442,00	100,00	2.258.411.940,00	918.884.159	40,687	100,00	918.884.159	100,00	7,00	Dinas Perpustakaan dan				

Kode	Urusan/Bidang Urusan Pemerintahan Daerah dan Program/Kegiatan	Indikator Kinerja Program (outcome)/ Kegiatan (output)	Satuan	Capaian Kinerja RPJMD pada Tahun 2026		Realisasi Capaian Kinerja RKPD s/d 2021		Target Kinerja dan Anggaran RKPD Tahun berjalan yg dievaluasi 2022		Realisasi Capaian Kinerja dan Anggaran RKPD yang Dievaluasi 2022		Tingkat Capaian Kinerja dan Realisasi Anggaran RKPD (%)		Realisasi Kinerja dan Anggaran RKPD s/d 2022		Tingkat Capaian Kinerja & Realisasi Anggaran RPJMD s/d 2022 (%)		Perangkat Daerah Penanggung Jawab	Ket
				K	Rp	K	Rp	K	Rp	K	Rp	K	Rp	K	Rp	K	Rp		
2	3	4		5		6		7		8		9 = 8/7 x 100%		10 = 6+8		11 = 10/5 x 100%		12	13
				K	Rp	K	Rp	K	Rp	K	Rp	K	Rp	K	Rp	K	Rp	Kearsipan Daerah	
X.XX.0 1.2.05	Administrasi Kepegawaian Perangkat Daerah	Presentase pengadministrasian kepegawaian OPD	persen	100,00	167.093.081	100,00	-	100,00	62.400.000,00		32.585.809	52,221	100,00	32.585.809	100,00	19,50		Dinas Perpustakaan dan Kearsipan Daerah	
X.XX.0 1.2.06	Administrasi Umum Perangkat Daerah	Presentase pengadministrasian umum OPD	persen	100,00	1.749.204.483	100,00	33.650.000,00	100,00	-		-	0,000	100,00	-	100,00	0,00		Dinas Perpustakaan dan Kearsipan Daerah	
X.XX.0 1.2.07	Pengadaan Barang Milik Daerah Penunjang Urusan Pemerintah Daerah	Persentase pengadaan BMD OPD	persen	100,00	565.000.000	100,00	199.743.000,00	100,00	539.220.000,00		32.918.493	6,105	100,00	32.918.493	100,00	5,83		Dinas Perpustakaan dan Kearsipan Daerah	
X.XX.0 1.2.08	Penyediaan Jasa Penunjang Urusan Pemerintahan Daerah	Persentase penyediaan jasa penunjang OPD	persen	100,00	2.150.908.410	100,00	325.580.668,00	100,00	290.889.228,00		136.017.249	46,759	100,00	136.017.249	100,00	6,32		Dinas Perpustakaan dan Kearsipan Daerah	

Kode	Urusan/Bidang Urusan Pemerintahan Daerah dan Program/Kegiatan	Indikator Kinerja Program (outcome)/ Kegiatan (output)	Satuan	Capaian Kinerja RPJMD pada Tahun 2026		Realisasi Capaian Kinerja RKPD s/d 2021		Target Kinerja dan Anggaran RKPD Tahun berjalan yg dievaluasi 2022		Realisasi Capaian Kinerja dan Anggaran RKPD yang Dievaluasi 2022		Tingkat Capaian Kinerja dan Realisasi Anggaran RKPD (%)		Realisasi Kinerja dan Anggaran RKPD s/d 2022		Tingkat Capaian Kinerja & Realisasi Anggaran RPJMD s/d 2022 (%)		Perangkat Daerah Penanggung Jawab	Ket
				K	Rp	K	Rp	K	Rp	K	Rp	K	Rp	K	Rp	K	Rp		
2	3	4		5		6		7		8		9 = 8/7 x 100%		10 = 6+8		11 = 10/5 x 100%		12	13
X.XX.0 1.2.09	Pemeliharaan Barang Milik Daerah Penunjang Urusan Pemerintahan Daerah	Persentase BMD dalam kondisi baik	persen	100,00	450.910.000	100,00	33.953.300,00	100,00	66.721.400,00	14.195.932	21,276	100,00	14.195.932	100,00	3,15	Dinas Perpustakaan dan Kearsipan Daerah			
											0,000			-	0,00				
2.24	URUSAN PEMERINTAHAN BIDANG KEARSIPAN										0,000			-	0,00				
2.24.02	PROGRAM PENGELOLAAN ARSIP	Cakupan pengelolaan arsip secara baku oleh OPD	persen	100,00	1.560.000.000	100,00		100,00	40.999.660	5.997.000	14,627	100,00	5.997.000	100,00	0,38	Dinas Perpustakaan dan Kearsipan Daerah			
2.24.02.2.01	Pengelolaan Arsip Dinamis Daerah Kabupaten/Kot a	Cakupan pengelolaan arsip dinamis lingkup OPD	persen	100,00	270.000.000	11,36	4.074.000,00	11,36	12.626.660,00	-	0,000	11,36	-	11,36	0,00	Dinas Perpustakaan dan Kearsipan Daerah			
2.24.02.2.02	Pengelolaan Arsip Statis Daerah	Cakupan pengelolaan arsip statis lingkup OPD	persen	100,00	225.000.000	11,36	9.762.500,00	11,36	28.373.000,00	5.997.000	21,136	11,36	5.997.000	11,36	2,67	Dinas Perpustakaan dan			

Kode	Urusan/Bidang Urusan Pemerintahan Daerah dan Program/Kegiatan	Indikator Kinerja Program (outcome)/ Kegiatan (output)	Satuan	Capaian Kinerja RPJMD pada Tahun 2026		Realisasi Capaian Kinerja RKPD s/d 2021		Target Kinerja dan Anggaran RKPD Tahun berjalan yg dievaluasi 2022		Realisasi Capaian Kinerja dan Anggaran RKPD yang Dievaluasi 2022		Tingkat Capaian Kinerja dan Realisasi Anggaran RKPD (%)		Realisasi Kinerja dan Anggaran RKPD s/d 2022		Tingkat Capaian Kinerja & Realisasi Anggaran RPJMD s/d 2022 (%)		Perangkat Daerah Penanggung Jawab	Ket
				K	Rp	K	Rp	K	Rp	K	Rp	K	Rp	K	Rp	K	Rp		
2	3	4		5		6		7		8		9 = 8/7 x 100%		10 = 6+8		11 = 10/5 x 100%		12	13
	Kabupaten/Kota			K	Rp	K	Rp	K	Rp	K	Rp	K	Rp	K	Rp	K	Rp	Kearsipan Daerah	
2.24.02 .2.03	Pengelolaan Simpul Jaringan Informasi Kearsipan Nasional Tingkat Kabupaten/Kota	Cakupan penyajian informasi arsip statis dan dinamis kepada publik menggunakan teknologi informasi	persen	100,00	1.065.000.000	-	-	100,00	-	-	-	0,000	100,00	-	100,00	0,00	Dinas Perpustakaan dan Kearsipan Daerah		
												0,000			-	0,00			
3	URUSAN PEMERINTAHAN PILIHAN											0,000			-	0,00			
3.25	URUSAN PEMERINTAHAN BIDANG KELAUTAN DAN PERIKANAN											0,000			-	0,00			
3.25.03	PROGRAM PENGELOLAAN PERIKANAN TANGKAP	Persentase Produksi Perikanan Tangkap Terhadap Target Daerah	Persen	100,00	9.100.000.000	NA		19,17	1.370.640.250	164.989.200	12,037	19,17	164.989.200	19,17	1,81	Dinas Kelautan Dan Perikanan			

Kode	Urusan/Bidang Urusan Pemerintahan Daerah dan Program/Kegiatan	Indikator Kinerja Program (outcome)/ Kegiatan (output)	Satuan	Capaian Kinerja RPJMD pada Tahun 2026		Realisasi Capaian Kinerja RKPD s/d 2021		Target Kinerja dan Anggaran RKPD Tahun berjalan yg dievaluasi 2022		Realisasi Capaian Kinerja dan Anggaran RKPD yang Dievaluasi 2022		Tingkat Capaian Kinerja dan Realisasi Anggaran RKPD (%)		Realisasi Kinerja dan Anggaran RKPD s/d 2022		Tingkat Capaian Kinerja & Realisasi Anggaran RPJMD s/d 2022 (%)		Perangkat Daerah Penanggung Jawab	Ket
				K	Rp	K	Rp	K	Rp	K	Rp	K	Rp	K	Rp	K	Rp		
2	3	4		5		6		7		8		9 = 8/7 x 100%		10 = 6+8		11 = 10/5 x 100%		12	13
3.25.03.2.01	Pengelolaan Penangkapan Ikan di Wilayah Sungai, Danau, Waduk, Rawa, dan Genangan Air Lainnya yang dapat Diusahakan dalam 1 (satu) Daerah Kabupaten/ Kota	Produksi perikanan kelompok nelayan terhadap jumlah produksi ikan daerah	ton	240,00	8.100.000,00	45.850,00	374.996.888,00	46.000,00	1.308.640.300,00	141.280.500	10,796	46.000,00	141.280.500	19,17	1,74	Dinas Kelautan Dan Perikanan			
3.25.03.2.02	Pemberdayaan Nelayan Kecil dalam Daerah Kabupaten/Kota	Cakupan peningkatan pemberdayaan masyarakat pesisir	persen	22,87	1.000.000,00	13,83	56.723.950,00	15,73	61.999.950,00	23.708.700	38,240	15,73	23.708.700	68,78	2,37	Dinas Kelautan Dan Perikanan			
3.25.04	PROGRAM PENGELOLAAN PERIKANAN BUDIDAYA	Persentase Produksi Perikanan Budidaya Terhadap Target Daerah	Persen	100,00	7.589.942,00	NA		19,22	2.608.680,00	199.236.893	7,637	19,22	199.236.893	19,22	2,63	Dinas Kelautan Dan Perikanan			

Kode	Urusan/Bidang Urusan Pemerintahan Daerah dan Program/Kegiatan	Indikator Kinerja Program (outcome)/ Kegiatan (output)	Satuan	Capaian Kinerja RPJMD pada Tahun 2026		Realisasi Capaian Kinerja RKPD s/d 2021		Target Kinerja dan Anggaran RKPD Tahun berjalan yg dievaluasi 2022		Realisasi Capaian Kinerja dan Anggaran RKPD yang Dievaluasi 2022		Tingkat Capaian Kinerja dan Realisasi Anggaran RKPD (%)		Realisasi Kinerja dan Anggaran RKPD s/d 2022		Tingkat Capaian Kinerja & Realisasi Anggaran RPJMD s/d 2022 (%)		Perangkat Daerah Penanggung Jawab	Ket
				K	Rp	K	Rp	K	Rp	K	Rp	K	Rp	K	Rp	K	Rp		
2	3	4		5		6		7		8		9 = 8/7 x 100%		10 = 6+8		11 = 10/5 x 100%		12	13
3.25.04.2.02	Pemberdayaan Pembudi Daya Ikan Kecil	Cakupan peningkatan pemberdayaan masyarakat pembudidaya ikan	persen	59,10	1.089.942.000	23,46	8.022.500,00	27,04	597.650.000,00	14.500.000	2,426	27,04	14.500.000	45,75	1,33	Dinas Kelautan Dan Perikanan			
3.25.04.2.04	Pengelolaan Pembudidayaan Ikan	Persentase peningkatan produksi perikanan budidaya	ton	47.216,30	6.500.000.000	8.895,00	1.526.396.560,00	9.072,90	2.011.030.000,00	184.736.893	9,186	9.072,90	184.736.893	19,22	2,84	Dinas Kelautan Dan Perikanan			
3.25.06	PROGRAM PENGOLAHAN DAN PEMASARAN HASIL PERIKANAN	Persentase Peningkatan Volume Produksi Olahan Perikanan	Persen	27,60	5.331.825.985	NA		4,00	257.900.000	46.908.080	18,188	4,00	46.908.080	14,49	0,88	Dinas Kelautan Dan Perikanan			
3.25.06.2.02	Pembinaan Mutu dan Keamanan Hasil Perikanan Bagi Usaha Pengolahan dan Pemasaran Skala Mikro dan Kecil	Cakupan usaha mikro dan kecil bidang perikanan yang tersertifikasi mutu dan keamanan hasil perikanan	persen	100,00	915.132.985	22,73	66.702.500,00	33,33	208.392.500,00	29.116.980	13,972	33,33	29.116.980	33,33	3,18	Dinas Kelautan Dan Perikanan			

Kode	Urusan/Bidang Urusan Pemerintahan Daerah dan Program/Kegiatan	Indikator Kinerja Program (outcome)/ Kegiatan (output)	Satuan	Capaian Kinerja RPJMD pada Tahun 2026		Realisasi Capaian Kinerja RKPd s/d 2021		Target Kinerja dan Anggaran RKPd Tahun berjalan yg dievaluasi 2022		Realisasi Capaian Kinerja dan Anggaran RKPd yang Dievaluasi 2022		Tingkat Capaian Kinerja dan Realisasi Anggaran RKPd (%)		Realisasi Kinerja dan Anggaran RKPd s/d 2022		Tingkat Capaian Kinerja & Realisasi Anggaran RPJMD s/d 2022 (%)		Perangkat Daerah Penanggung Jawab	Ket
				K	Rp	K	Rp	K	Rp	K	Rp	K	Rp	K	Rp	K	Rp		
2	3	4		5		6		7		8		9 = 8/7 x 100%		10 = 6+8		11 = 10/5 x 100%		12	13
3.25.06.2.03	Penyediaan dan Penyaluran Bahan Baku Industri Pengolahan Ikan dalam 1 (satu) Daerah Kabupaten/ Kota	Cakupan ketersediaan bahan baku industri pengolahan ikan	persen	100,00	4.416.693.000	100,00	1.536.110.000,00	100,00	49.507.500,00	17.791.100	35,936	100,00	17.791.100	100,00	0,40	Dinas Kelautan Dan Perikanan			
X.XX.01	PROGRAM PENUNJANG URUSAN PEMERINTAHAN DAERAH KABUPATEN/KOTA	Nilai SAKIP OPD	Poin	92,54	19.284.637.465	71,25		73,38	3.916.970.585	1.625.938.825	41,510	73,38	1.625.938.825	79,30	8,43	Dinas Kelautan Dan Perikanan			
X.XX.01.2.01	Perencanaan, Penganggaran, dan Evaluasi Kinerja Perangkat Daerah	Predikat SAKIP OPD	-	A	465.000.000	B	74.330.100,00	B	334.402.100,00	52.331.228	15,649	B	52.331.228	-	11,25	Dinas Kelautan Dan Perikanan			
X.XX.01.2.02	Administrasi Keuangan Perangkat Daerah	Presentase pengadministrasian keuangan OPD	persen	100,00	15.468.637.525	100,00	3.201.159.818,00	100,00	3.032.993.089,00	1.318.267.179	43,464	100,00	1.318.267.179	100,00	8,52	Dinas Kelautan Dan Perikanan			

Kode	Urusan/Bidang Urusan Pemerintahan Daerah dan Program/Kegiatan	Indikator Kinerja Program (outcome)/ Kegiatan (output)	Satuan	Capaian Kinerja RPJMD pada Tahun 2026		Realisasi Capaian Kinerja RKPD s/d 2021		Target Kinerja dan Anggaran RKPD Tahun berjalan yg dievaluasi 2022		Realisasi Capaian Kinerja dan Anggaran RKPD yang Dievaluasi 2022		Tingkat Capaian Kinerja dan Realisasi Anggaran RKPD (%)		Realisasi Kinerja dan Anggaran RKPD s/d 2022		Tingkat Capaian Kinerja & Realisasi Anggaran RPJMD s/d 2022 (%)		Perangkat Daerah Penanggung Jawab	Ket
				K	Rp	K	Rp	K	Rp	K	Rp	K	Rp	K	Rp	K	Rp		
2	3	4		5		6		7		8		9 = 8/7 x 100%		10 = 6+8		11 = 10/5 x 100%		12	13
X.XX.0 1.2.06	Administrasi Umum Perangkat Daerah	Presentase pengadministrasian umum OPD	persen	100,00	1.120.000.000	100,00	193.785.187,00	100,00	137.760.450,00	75.209.200	54,594	100,00	75.209.200	100,00	6,72	Dinas Kelautan Dan Perikanan			
X.XX.0 1.2.07	Pengadaan Barang Milik Daerah Penunjang Urusan Pemerintahan Daerah	Persentase pengadaan BMD dalam menunjang urusan pemerintah	persen	100,00	255.000.000	100,00	-	100,00	47.000.000,00	47.000.000	100,00	100,00	47.000.000	100,00	18,43	Dinas Kelautan Dan Perikanan			
X.XX.0 1.2.08	Penyediaan Jasa Penunjang Urusan Pemerintahan Daerah	Persentase penyediaan jasa penunjang urusan OPD	persen	100,00	1.241.000.000	100,00	-	100,00	289.842.619,00	98.734.118	34,065	100,00	98.734.118	100,00	7,96	Dinas Kelautan Dan Perikanan			
X.XX.0 1.2.09	Pemeliharaan Barang Milik Daerah Penunjang Urusan Pemerintahan Daerah	Persentase BMD dalam kondisi baik	persen	100,00	734.999.940	100,00	168.987.320,00	100,00	74.972.327,00	34.397.100	45,880	100,00	34.397.100	100,00	4,68	Dinas Kelautan Dan Perikanan			
											0,000			-	0,00				
3.26	URUSAN PEMERINTAHAN										0,000			-	0,00				

Kode	Urusan/Bidang Urusan Pemerintahan Daerah dan Program/Kegiatan	Indikator Kinerja Program (outcome)/ Kegiatan (output)	Satuan	Capaian Kinerja RPJMD pada Tahun 2026		Realisasi Capaian Kinerja RKPD s/d 2021		Target Kinerja dan Anggaran RKPD Tahun berjalan yg dievaluasi 2022		Realisasi Capaian Kinerja dan Anggaran RKPD yang Dievaluasi 2022		Tingkat Capaian Kinerja dan Realisasi Anggaran RKPD (%)		Realisasi Kinerja dan Anggaran RKPD s/d 2022		Tingkat Capaian Kinerja & Realisasi Anggaran RPJMD s/d 2022 (%)		Perangkat Daerah Penanggung Jawab	Ket
				K	Rp	K	Rp	K	Rp	K	Rp	K	Rp	K	Rp	K	Rp		
2	3	4		5		6		7		8		9 = 8/7 x 100%		10 = 6+8		11 = 10/5 x 100%		12	13
	BIDANG PARIWISATA																		
3.26.02	PROGRAM PENINGKATAN DAYA TARIK DESTINASI PARIWISATA	Cakupan Destinasi yang Dikembangkan Sesuai Rencana Daerah	persen	100,00	9.544.800.000	48,00		57,33	566.380.000	39.518.550		6,977		57,33	39.518.550	57,33	0,41	Dinas Kebudayaan Dan Pariwisata	
3.26.02.2.01	Pengelolaan Daya Tarik Wisata Kabupaten/Kota	Cakupan destinasi pariwisata yang menyediakan atraksi pariwisata	persen	100,00	1.050.000.000	6,90	-	24,14	566.380.000,00	39.518.550		6,977		24,14	39.518.550	24,14	3,76	Dinas Kebudayaan Dan Pariwisata	
3.26.02.2.02	Pengelolaan Kawasan Strategis Pariwisata Kabupaten/Kota	Cakupan kawasan strategis pariwisata yang memiliki lembaga pengelola pariwisata (Ancillary)	persen	100,00	650.000.000	NA	-	16,67	-	-		0,000		16,67	-	16,67	0,00	Dinas Kebudayaan Dan Pariwisata	

Kode	Urusan/Bidang Urusan Pemerintahan Daerah dan Program/Kegiatan	Indikator Kinerja Program (outcome)/ Kegiatan (output)	Satuan	Capaian Kinerja RPJMD pada Tahun 2026		Realisasi Capaian Kinerja RKPD s/d 2021		Target Kinerja dan Anggaran RKPD Tahun berjalan yg dievaluasi 2022		Realisasi Capaian Kinerja dan Anggaran RKPD yang Dievaluasi 2022		Tingkat Capaian Kinerja dan Realisasi Anggaran RKPD (%)		Realisasi Kinerja dan Anggaran RKPD s/d 2022		Tingkat Capaian Kinerja & Realisasi Anggaran RPJMD s/d 2022 (%)		Perangkat Daerah Penanggung Jawab	Ket
				K	Rp	K	Rp	K	Rp	K	Rp	K	Rp	K	Rp	K	Rp		
2	3	4		5		6		7		8		9 = 8/7 x 100%		10 = 6+8		11 = 10/5 x 100%		12	13
3.26.0 2.2.03	Pengelolaan Destinasi Pariwisata Kabupaten/Kota	Cakupan destinasi pariwisata yang mudah dijangkau dalam hal ketersediaan sarana dan prasana serta kemudahan transportasi (amenities dan accessibilities)	persen	79,41	7.122.800.000	29,41	597.958.000,00	29,41	-	-	0,000	-	-	29,41	-	37,04	0,00	Dinas Kebudayaan Dan Pariwisata	
3.26.0 2.2.04	Penetapan Tanda Daftar Usaha Pariwisata Daerah Kabupaten/Kota	Cakupan tanda daftar usaha pariwisata yang diterbitkan rekomendasinya	persen	100,00	722.000.000	100,00	-	100,00	-	-	0,000	-	-	100,00	-	100,00	0,00	Dinas Kebudayaan Dan Pariwisata	
3.26.0 3	PROGRAM PEMASARAN PARIWISATA	Tingkat Kunjungan Wisatawan yang Lebih Dari Sehari	kunjungan	33.004,00	815.150.000	3.650,00		4.197,00	215.998.600	112.543.000	52,104	4.197,00	112.543.000	12,72	13,81			Dinas Kebudayaan Dan Pariwisata	

Kode	Urusan/Bidang Urusan Pemerintahan Daerah dan Program/Kegiatan	Indikator Kinerja Program (outcome)/ Kegiatan (output)	Satuan	Capaian Kinerja RPJMD pada Tahun 2026		Realisasi Capaian Kinerja RKPD s/d 2021		Target Kinerja dan Anggaran RKPD Tahun berjalan yg dievaluasi 2022		Realisasi Capaian Kinerja dan Anggaran RKPD yang Dievaluasi 2022		Tingkat Capaian Kinerja dan Realisasi Anggaran RKPD (%)		Realisasi Kinerja dan Anggaran RKPD s/d 2022		Tingkat Capaian Kinerja & Realisasi Anggaran RPJMD s/d 2022 (%)		Perangkat Daerah Penanggung Jawab	Ket
				K	Rp	K	Rp	K	Rp	K	Rp	K	Rp	K	Rp	K	Rp		
2	3	4		5		6		7		8		9 = 8/7 x 100%		10 = 6+8		11 = 10/5 x 100%		12	13
3.26.0 3.2.01	Pemasaran Pariwisata Dalam dan Luar Negeri Daya Tarik, Destinasi dan Kawasan Strategis Pariwisata Kabupaten/Kota	Tingkat kunjungan wisatawan yang lebih dari sehari	kunjungan	33.004,00	815.150.000	3.650,00	279.798.000,00	4.197,00	215.998.600,00	112.543.000	52,104	4.197,00	112.543.000	12,72	13,81	Dinas Kebudayaan Dan Pariwisata			
3.26.0 5	PROGRAM PENGEMBANGAN SUMBER DAYA PARIWISATA DAN EKONOMI KREATIF	Cakupan Pokdarwis	persen	100,00	1.493.298.000	37,50		50,00	168.500.000	83.190.433	49,371	50,00	83.190.433	50,00	5,57	Dinas Kebudayaan Dan Pariwisata			
3.26.0 5.2.01	Pelaksanaan Peningkatan Kapasitas Sumber Daya Manusia Pariwisata dan	prosentase anggota pokdarwis yang di tingkatkan kapasitasnya	persen	100,00	953.298.000	50,00	118.127.800,00	50,00	168.500.000,00	83.190.433	49,371	50,00	83.190.433	50,00	8,73	Dinas Kebudayaan Dan Pariwisata			

Kode	Urusan/Bidang Urusan Pemerintahan Daerah dan Program/Kegiatan	Indikator Kinerja Program (outcome)/ Kegiatan (output)	Satuan	Capaian Kinerja RPJMD pada Tahun 2026		Realisasi Capaian Kinerja RKPD s/d 2021		Target Kinerja dan Anggaran RKPD Tahun berjalan yg dievaluasi 2022		Realisasi Capaian Kinerja dan Anggaran RKPD yang Dievaluasi 2022		Tingkat Capaian Kinerja dan Realisasi Anggaran RKPD (%)		Realisasi Kinerja dan Anggaran RKPD s/d 2022		Tingkat Capaian Kinerja & Realisasi Anggaran RPJMD s/d 2022 (%)		Perangkat Daerah Penanggung Jawab	Ket
				K	Rp	K	Rp	K	Rp	K	Rp	K	Rp	K	Rp	K	Rp		
2	3	4		5		6		7		8		9 = 8/7 x 100%		10 = 6+8		11 = 10/5 x 100%		12	13
				K	Rp	K	Rp	K	Rp	K	Rp	K	Rp	K	Rp	K	Rp		
	Ekonomi Kreatif Tingkat Dasar																		
3.26.0 5.2.02	Pengembangan Kapasitas Pelaku Ekonomi Kreatif	Persentase peningkatan usaha ekonomi kreatif	persen	40,00	540.000.000	5,00	-	10,00	-	-	-	0,000	-	10,00	-	25,00	0,00	Dinas Kebudayaan Dan Pariwisata	
X.XX.0 1	PROGRAM PENUNJANG URUSAN PEMERINTAHAN DAERAH KABUPATEN/KOTA	Nilai SAKIP OPD	poin	90,66	20.338.013.153	69,80		71,90	3.570.150.851	1.510.288.092	42,303	71,90	1.510.288.092	79,31	7,43			Dinas Kebudayaan Dan Pariwisata	
X.XX.0 1.2.01	Perencanaan, Penganggaran, dan Evaluasi Kinerja Perangkat Daerah	Predikat SAKIP OPD	-	A	125.000.000	B	7.750.000,00	B	-	-	0,000	B	-	-	0,00			Dinas Kebudayaan Dan Pariwisata	
X.XX.0 1.2.02	Administrasi Keuangan Perangkat Daerah	Presentase pengadministrasian keuangan OPD	persen	100,00	17.218.563.153	100,00	2.235.959.442,00	100,00	2.692.337.418,00	1.124.676.523	41,773	100,00	1.124.676.523	100,00	6,53			Dinas Kebudayaan Dan Pariwisata	

Kode	Urusan/Bidang Urusan Pemerintahan Daerah dan Program/Kegiatan	Indikator Kinerja Program (outcome)/ Kegiatan (output)	Satuan	Capaian Kinerja RPJMD pada Tahun 2026		Realisasi Capaian Kinerja RKPD s/d 2021		Target Kinerja dan Anggaran RKPD Tahun berjalan yg dievaluasi 2022		Realisasi Capaian Kinerja dan Anggaran RKPD yang Dievaluasi 2022		Tingkat Capaian Kinerja dan Realisasi Anggaran RKPD (%)		Realisasi Kinerja dan Anggaran RKPD s/d 2022		Tingkat Capaian Kinerja & Realisasi Anggaran RPJMD s/d 2022 (%)		Perangkat Daerah Penanggung Jawab	Ket
				K	Rp	K	Rp	K	Rp	K	Rp	K	Rp	K	Rp	K	Rp		
2	3	4		5		6		7		8		9 = 8/7 x 100%		10 = 6+8		11 = 10/5 x 100%		12	13
X.XX.0 1.2.03	Administrasi Barang Milik Daerah pada Perangkat Daerah	Presentase pengadministrasian BMD OPD	persen	100,00	38.000.000	100,00	12.109.900,00	100,00	-	-	-	0,000	100,00	-	100,00	0,00	Dinas Kebudayaan Dan Pariwisata		
X.XX.0 1.2.06	Administrasi Umum Perangkat Daerah	Presentase pengadministrasian umum OPD	persen	100,00	580.650.000	100,00	33.650.000,00	100,00	-	-	-	0,000	100,00	-	100,00	0,00	Dinas Kebudayaan Dan Pariwisata		
X.XX.0 1.2.07	Pengadaan Barang Milik Daerah Penunjang Urusan Pemerintahan Daerah	Persentase pengadaan BMD OPD	persen	100,00	510.800.000	100,00	199.743.000,00	100,00	-	-	-	0,000	100,00	-	100,00	0,00	Dinas Kebudayaan Dan Pariwisata		
X.XX.0 1.2.08	Penyediaan Jasa Penunjang Urusan Pemerintahan Daerah	Persentase penyediaan jasa penunjang OPD	persen	100,00	1.550.000.000	100,00	325.580.668,00	100,00	877.813.433,00	385.611.569	43,929	385.611.569	100,00	24,88	Dinas Kebudayaan Dan Pariwisata				
X.XX.0 1.2.09	Pemeliharaan Barang Milik Daerah	Persentase BMD dalam kondisi baik	persen	100,00	315.000.000	100,00	33.953.300,00	100,00	-	-	-	0,000	100,00	-	100,00	0,00	Dinas Kebudayaan		

Kode	Urusan/Bidang Urusan Pemerintahan Daerah dan Program/Kegiatan	Indikator Kinerja Program (outcome)/ Kegiatan (output)	Satuan	Capaian Kinerja RPJMD pada Tahun 2026		Realisasi Capaian Kinerja RKPD s/d 2021		Target Kinerja dan Anggaran RKPD Tahun berjalan yg dievaluasi 2022		Realisasi Capaian Kinerja dan Anggaran RKPD yang Dievaluasi 2022		Tingkat Capaian Kinerja dan Realisasi Anggaran RKPD (%)		Realisasi Kinerja dan Anggaran RKPD s/d 2022		Tingkat Capaian Kinerja & Realisasi Anggaran RPJMD s/d 2022 (%)		Perangkat Daerah Penanggung Jawab	Ket
				K	Rp	K	Rp	K	Rp	K	Rp	K	Rp	K	Rp	K	Rp		
2	3	4		5		6		7		8		9 = 8/7 x 100%		10 = 6+8		11 = 10/5 x 100%		12	13
	Penunjang Urusan Pemerintahan Daerah			K	Rp	K	Rp	K	Rp	K	Rp	K	Rp	K	Rp	K	Rp	n Dan Pariwisata	
												0,000				-	0,00		
3.27	URUSAN PEMERINTAHAN BIDANG PERTANIAN											0,000				-	0,00		
3.27.02	PROGRAM PENYEDIAAN DAN PENGEMBANGAN SARANA PERTANIAN	Persentase Peningkatan Produktivitas Tanaman Pertanian, Tanaman Horti, Tanaman Perkebunan	Persen	1,50	9.350.000.000	1,50		1,50	1.261.690.500	302.085.750	23,943	1,50	302.085.750	100,00	3,23			Dinas Pertanian dan Perkebunan	
3.27.02.201	Pengawasan Penggunaan Sarana Pertanian	Persentase peningkatan produktivitas tanaman pangan, tanaman hortikultura dan tanaman perkebunan	Persen	1,50	9.350.000.000	1,50	1.819.047.450,00	1,50	1.261.690.500,00	302.085.750	23,943	1,50	302.085.750	100,00	3,23			Dinas Pertanian dan Perkebunan	

Kode	Urusan/Bidang Urusan Pemerintahan Daerah dan Program/Kegiatan	Indikator Kinerja Program (outcome)/ Kegiatan (output)	Satuan	Capaian Kinerja RPJMD pada Tahun 2026		Realisasi Capaian Kinerja RKPD s/d 2021		Target Kinerja dan Anggaran RKPD Tahun berjalan yg dievaluasi 2022		Realisasi Capaian Kinerja dan Anggaran RKPD yang Dievaluasi 2022		Tingkat Capaian Kinerja dan Realisasi Anggaran RKPD (%)		Realisasi Kinerja dan Anggaran RKPD s/d 2022		Tingkat Capaian Kinerja & Realisasi Anggaran RPJMD s/d 2022 (%)		Perangkat Daerah Penanggung Jawab	Ket
				K	Rp	K	Rp	K	Rp	K	Rp	K	Rp	K	Rp	K	Rp		
2	3	4		5		6		7		8		9 = 8/7 x 100%		10 = 6+8		11 = 10/5 x 100%		12	13
3.27.03	PROGRAM PENYEDIAAN DAN PENGEMBANGAN PRASARANA PERTANIAN	Persentase Peningkatan Produksi Padi, Jagung, dan Kedelai	Persen	4,00	85.131.493.000	2,25		2,60	18.093.030.000	204.114.000		1,128	2,60	204.114.000	65,00	0,24	Dinas Pertanian dan Perkebunan		
3.27.03.2.01	Pengembangan Prasarana Pertanian	Persentase peningkatan tanaman pangan, tanaman hortikultura dan tanaman perkebunan	Persen	150,00	9.050.000.000	5,00	450.492.550,00	15,00	240.758.000,00	79.714.000		33,110	15,00	79.714.000	10,00	0,88	Dinas Pertanian dan Perkebunan		
3.27.03.2.02	Pembangunan Prasarana Pertanian	Persentase luas lahan pertanian beririgasi teknis	Persen	50,00	76.081.493.000	22,00	11.577.602.000,00	25,00	17.852.272.000,00	124.400.000		0,697	25,00	124.400.000	50,00	0,16	Dinas Pertanian dan Perkebunan		
3.27.07	PROGRAM PENYULUHAN PERTANIAN	Peningkatan Kelas Kelompok Tani	Persen	100,00	20.656.000.000	NA		25,00	2.922.112.200	333.309.795		11,406	25,00	333.309.795	25,00	1,61	Dinas Pertanian dan Perkebunan		

Kode	Urusan/Bidang Urusan Pemerintahan Daerah dan Program/Kegiatan	Indikator Kinerja Program (outcome)/ Kegiatan (output)	Satuan	Capaian Kinerja RPJMD pada Tahun 2026		Realisasi Capaian Kinerja RKPd s/d 2021		Target Kinerja dan Anggaran RKPd Tahun berjalan yg dievaluasi 2022		Realisasi Capaian Kinerja dan Anggaran RKPd yang Dievaluasi 2022		Tingkat Capaian Kinerja dan Realisasi Anggaran RKPd (%)		Realisasi Kinerja dan Anggaran RKPd s/d 2022		Tingkat Capaian Kinerja & Realisasi Anggaran RPJMD s/d 2022 (%)		Perangkat Daerah Penanggung Jawab	Ket
				K	Rp	K	Rp	K	Rp	K	Rp	K	Rp	K	Rp	K	Rp		
2	3	4		5		6		7		8		9 = 8/7 x 100%		10 = 6+8		11 = 10/5 x 100%		12	13
3.27.07.2.01	Pelaksanaan Penyuluhan Pertanian	Revitalisasi Kelompoktani	Persen	100,00	20.656.000.000	100,00	2.218.608.800,00	100,00	2.922.112.200,00	333.309.795	11,406	100,00	333.309.795	100,00	1,61	Dinas Pertanian dan Perkebunan			
X.XX.01	PROGRAM PENUNJANG URUSAN PEMERINTAHAN DAERAH KABUPATEN/KOTA	Nilai SAKIP OPD	poin	92,10	99.314.372.478	70,91		73,03	18.259.541.773	7.153.789.632	39,178	73,03	7.153.789.632	79,29	7,20	Dinas Pertanian dan Perkebunan			
X.XX.01.2.01	Perencanaan, Penganggaran, dan Evaluasi Kinerja Perangkat Daerah	Predikat SAKIP OPD	-	A	1.050.000.000	B	338.098.000,00	B	134.803.000,00	37.490.000	27,811	B	37.490.000	-	3,57	Dinas Pertanian dan Perkebunan			
X.XX.01.2.02	Administrasi Keuangan Perangkat Daerah	Presentase pengadministrasian keuangan OPD	Persen	100,00	85.033.042.478	100,00	15.436.496.197,00	100,00	14.914.714.703,00	6.478.420.427	43,436	100,00	6.478.420.427	100,00	7,62	Dinas Pertanian dan Perkebunan			
X.XX.01.2.03	Administrasi Barang Milik Daerah pada	Presentase pengadministrasian BMD OPD	Persen	100,00	250.000.000	100,00	2.610.000,00	100,00	14.800.000,00	-	0,000	100,00	-	100,00	0,00	Dinas Pertanian dan			

Kode	Urusan/Bidang Urusan Pemerintahan Daerah dan Program/Kegiatan	Indikator Kinerja Program (outcome)/ Kegiatan (output)	Satuan	Capaian Kinerja RPJMD pada Tahun 2026		Realisasi Capaian Kinerja RKPD s/d 2021		Target Kinerja dan Anggaran RKPD Tahun berjalan yg dievaluasi 2022		Realisasi Capaian Kinerja dan Anggaran RKPD yang Dievaluasi 2022		Tingkat Capaian Kinerja dan Realisasi Anggaran RKPD (%)		Realisasi Kinerja dan Anggaran RKPD s/d 2022		Tingkat Capaian Kinerja & Realisasi Anggaran RPJMD s/d 2022 (%)		Perangkat Daerah Penanggung Jawab	Ket
				K	Rp	K	Rp	K	Rp	K	Rp	K	Rp	K	Rp	K	Rp		
2	3	4		5		6		7		8		9 = 8/7 x 100%		10 = 6+8		11 = 10/5 x 100%		12	13
	Perangkat Daerah																	Perkebunan	
X.XX.0 1.2.05	Administrasi Kepegawaian Perangkat Daerah	Presentase pengadministrasian kepegawaian OPD	Persen	100,00	704.000.000	100,00	19.408.000,00	100,00	-	-	-	0,000	100,00	-	100,00	0,00	Dinas Pertanian dan Perkebunan		
X.XX.0 1.2.06	Administrasi Umum Perangkat Daerah	Presentase pengadministrasian umum OPD	Persen	100,00	2.867.500.000	100,00	490.449.350,00	100,00	217.852.000,00	106.166.000	48,733	100,00	106.166.000	100,00	3,70	Dinas Pertanian dan Perkebunan			
X.XX.0 1.2.07	Pengadaan Barang Milik Daerah Penunjang Urusan Pemerintah Daerah	Persentase pengadaan BMD OPD	Persen	100,00	1.590.000.000	100,00	39.469.000,00	100,00	1.800.000.000,00	-	0,000	100,00	-	100,00	0,00	Dinas Pertanian dan Perkebunan			
X.XX.0 1.2.08	Penyediaan Jasa Penunjang Urusan Pemerintahan Daerah	Persentase penyediaan jasa penunjang OPD	Persen	100,00	6.144.000.000	100,00	1.081.142.167,00	100,00	1.059.841.070,00	430.427.205	40,612	100,00	430.427.205	100,00	7,01	Dinas Pertanian dan Perkebunan			

Kode	Urusan/Bidang Urusan Pemerintahan Daerah dan Program/Kegiatan	Indikator Kinerja Program (outcome)/ Kegiatan (output)	Satuan	Capaian Kinerja RPJMD pada Tahun 2026		Realisasi Capaian Kinerja RKPD s/d 2021		Target Kinerja dan Anggaran RKPD Tahun berjalan yg dievaluasi 2022		Realisasi Capaian Kinerja dan Anggaran RKPD yang Dievaluasi 2022		Tingkat Capaian Kinerja dan Realisasi Anggaran RKPD (%)		Realisasi Kinerja dan Anggaran RKPD s/d 2022		Tingkat Capaian Kinerja & Realisasi Anggaran RPJMD s/d 2022 (%)		Perangkat Daerah Penanggung Jawab	Ket
				K	Rp	K	Rp	K	Rp	K	Rp	K	Rp	K	Rp	K	Rp		
2	3	4		5		6		7		8		9 = 8/7 x 100%		10 = 6+8		11 = 10/5 x 100%		12	13
X.XX.0 1.2.09	Pemeliharaan Barang Milik Daerah Penunjang Urusan Pemerintahan Daerah	Persentase BMD dalam kondisi baik	Persen	100,00	1.675.830.000	100,00	274.903.201,00	100,00	117.531.000,00	101.286.000	86,178	100,00	101.286.000	100,00	6,04	Dinas Pertanian dan Perkebunan			
											0,000			-	0,00				
3.27.02	PROGRAM PENYEDIAAN DAN PENGEMBANGAN SARANA PERTANIAN	Jumlah Populasi Ternak	Ekor	195.922,00	1.451.000.000	146.405,00		155.189,00	76.784.500	31.587.500	41,138	#####	31.587.500	79,21	2,18	Dinas Peternakan dan Kesehatan Hewan			
3.27.02.2.01	Pengawasan Penggunaan Sarana Pertanian	Persentase gapoktan dan gapokter yang dibina melalui implementasi agroindustri	Persen	86,96	175.000.000	65,20	12.030.000,00	69,57	6.700.000,00	-	0,000	69,57	-	80,00	0,00	Dinas Peternakan dan Kesehatan Hewan			
3.27.02.2.05	Pengendalian dan Pengawasan Penyediaan dan Peredaran	Persentase Pemenuhan Persyaratan Mutu Benih/Bibit Ternak	Persen	100,00	1.276.000.000	100,00	189.171.285,00	100,00	70.084.500,00	31.587.500	45,071	100,00	31.587.500	100,00	2,48	Dinas Peternakan dan Kesehatan Hewan			

Kode	Urusan/Bidang Urusan Pemerintahan Daerah dan Program/Kegiatan	Indikator Kinerja Program (outcome)/ Kegiatan (output)	Satuan	Capaian Kinerja RPJMD pada Tahun 2026		Realisasi Capaian Kinerja RKPD s/d 2021		Target Kinerja dan Anggaran RKPD Tahun berjalan yg dievaluasi 2022		Realisasi Capaian Kinerja dan Anggaran RKPD yang Dievaluasi 2022		Tingkat Capaian Kinerja dan Realisasi Anggaran RKPD (%)		Realisasi Kinerja dan Anggaran RKPD s/d 2022		Tingkat Capaian Kinerja & Realisasi Anggaran RPJMD s/d 2022 (%)		Perangkat Daerah Penanggung Jawab	Ket
				K	Rp	K	Rp	K	Rp	K	Rp	K	Rp	K	Rp	K	Rp		
2	3	4		5		6		7		8		9 = 8/7 x 100%		10 = 6+8		11 = 10/5 x 100%		12	13
				K	Rp	K	Rp	K	Rp	K	Rp	K	Rp	K	Rp	K	Rp		
	Benih/Bibit Ternak, dan Hijauan Pakan Ternak dalam Daerah Kabupaten/Kota																		
3.27.03	PROGRAM PENYEDIAAN DAN PENGEMBANGAN PRASARANA PERTANIAN	Produktivitas Ternak	Persen	6,00	6.955.000.000	5,50		6,00	4.214.054.500	23.189.100	0,550	6,00	23.189.100	100,00	0,33	Dinas Peternakan dan Kesehatan Hewan			
3.27.03.2.01	Pengembangan Prasarana Pertanian	Persentase KTT yang memanfaatkan teknologi peternakan	Persen	30,43	295.000.000	8,70	12.625.000,00	13,04	4.000.000,00	1.110.000	27,750	13,04	1.110.000	42,85	0,38	Dinas Peternakan dan Kesehatan Hewan			
3.27.03.2.03	Pengelolaan Wilayah Sumber Bibit Ternak dan Rumpun/Galur Ternak dalam Daerah	Persentase realisasi IB terhadap target daerah	Persen	100,00	6.660.000.000	40,00	2.033.544.500,00	50,33	1.210.054.500,00	16.919.100	1,398	50,33	16.919.100	50,33	0,25	Dinas Peternakan dan Kesehatan Hewan			

Kode	Urusan/Bidang Urusan Pemerintahan Daerah dan Program/Kegiatan	Indikator Kinerja Program (outcome)/ Kegiatan (output)	Satuan	Capaian Kinerja RPJMD pada Tahun 2026		Realisasi Capaian Kinerja RKPD s/d 2021		Target Kinerja dan Anggaran RKPD Tahun berjalan yg dievaluasi 2022		Realisasi Capaian Kinerja dan Anggaran RKPD yang Dievaluasi 2022		Tingkat Capaian Kinerja dan Realisasi Anggaran RKPD (%)		Realisasi Kinerja dan Anggaran RKPD s/d 2022		Tingkat Capaian Kinerja & Realisasi Anggaran RPJMD s/d 2022 (%)		Perangkat Daerah Penanggung Jawab	Ket
				K	Rp	K	Rp	K	Rp	K	Rp	K	Rp	K	Rp	K	Rp		
2	3	4		5		6		7		8		9 = 8/7 x 100%		10 = 6+8		11 = 10/5 x 100%		12	13
	Kabupaten/ Kota			K	Rp	K	Rp	K	Rp	K	Rp	K	Rp	K	Rp	K	Rp		
3.27.04	PROGRAM PENGENDALIAN KESEHATAN HEWAN DAN KESEHATAN MASYARAKAT VETERINER	Persentase Pemenuhan Persyaratan Produk Hewan Aman, Sehat, Utuh dan Halal (ASUH)	Persen	100,00	2.920.000.000	100,00		100,00	487.332.828		260.380.000		53,430	100,00	260.380.000	100,00	8,92	Dinas Peternakan dan Kesehatan Hewan	
3.27.04.2.01	Penjaminan Kesehatan Hewan, Penutupan dan Pembukaan Daerah Wabah Penyakit Hewan Menular Dalam Daerah Kabupaten/Kota	Persentase penanganan daerah terdampak wabah penyakit hewan menular dan zoonosis	Persen	100,00	2.330.000.000	100,00	182.808.008,00	100,00	436.000.000,00		247.785.000		56,831	100,00	247.785.000	100,00	10,63	Dinas Peternakan dan Kesehatan Hewan	
3.27.04.2.04	Penerapan dan Pengawasan Persyaratan Teknis Kesehatan	Penurunan Pemotongan Betina Produktif	Persen	4,00	590.000.000	10,00	-	8,00	-		-		0,000	8,00	-	200,00	0,00	Dinas Peternakan dan Kesehatan Hewan	

Kode	Urusan/Bidang Urusan Pemerintahan Daerah dan Program/Kegiatan	Indikator Kinerja Program (outcome)/ Kegiatan (output)	Satuan	Capaian Kinerja RPJMD pada Tahun 2026		Realisasi Capaian Kinerja RKPD s/d 2021		Target Kinerja dan Anggaran RKPD Tahun berjalan yg dievaluasi 2022		Realisasi Capaian Kinerja dan Anggaran RKPD yang Dievaluasi 2022		Tingkat Capaian Kinerja dan Realisasi Anggaran RKPD (%)		Realisasi Kinerja dan Anggaran RKPD s/d 2022		Tingkat Capaian Kinerja & Realisasi Anggaran RPJMD s/d 2022 (%)		Perangkat Daerah Penanggung Jawab	Ket
				K	Rp	K	Rp	K	Rp	K	Rp	K	Rp	K	Rp	K	Rp		
2	3	4		5		6		7		8		9 = 8/7 x 100%		10 = 6+8		11 = 10/5 x 100%		12	13
				K	Rp	K	Rp	K	Rp	K	Rp	K	Rp	K	Rp	K	Rp		
	Masyarakat Veteriner																		
3.27.06	PROGRAM PERIZINAN USAHA PERTANIAN	Kontribusi Terhadap Total Retribusi Daerah	Persen	7,00	975.000.000	4,30		5,00	52.600.000		12.670.000		24,087	5,00	12.670.000		71,43	1,30	Dinas Peternakan dan Kesehatan Hewan
3.27.06.2.01	Penerbitan Izin Usaha Pertanian yang Kegiatan Usahanya dalam Daerah Kabupaten/Kot a	Cakupan pengeluaran ternak terhadap jumlah populasi	Persen	5,01	590.000.000	4,20	84.910.000,00	4,60	20.200.000,00		8.750.000		43,317	4,60	8.750.000		91,82	1,48	Dinas Peternakan dan Kesehatan Hewan
3.27.06.2.02	Penerbitan Izin Usaha Produksi Benih/Bibit Ternak dan Pakan, Fasilitas Pemeliharaan Hewan, Rumah Sakit Hewan/Pasar Hewan, Rumah Potong Hewan	Jumlah PAD Peternakan	Juta Rupiah	450,00	385.000.000	300,00	62.115.000,00	350,00	32.400.000,00		3.920.000		12,099	350,00	3.920.000		77,78	1,02	Dinas Peternakan dan Kesehatan Hewan

Kode	Urusan/Bidang Urusan Pemerintahan Daerah dan Program/Kegiatan	Indikator Kinerja Program (outcome)/ Kegiatan (output)	Satuan	Capaian Kinerja RPJMD pada Tahun 2026		Realisasi Capaian Kinerja RKPD s/d 2021		Target Kinerja dan Anggaran RKPD Tahun berjalan yg dievaluasi 2022		Realisasi Capaian Kinerja dan Anggaran RKPD yang Dievaluasi 2022		Tingkat Capaian Kinerja dan Realisasi Anggaran RKPD (%)		Realisasi Kinerja dan Anggaran RKPD s/d 2022		Tingkat Capaian Kinerja & Realisasi Anggaran RPJMD s/d 2022 (%)		Perangkat Daerah Penanggung Jawab	Ket
				K	Rp	K	Rp	K	Rp	K	Rp	K	Rp	K	Rp	K	Rp		
2	3	4		5		6		7		8		9 = 8/7 x 100%		10 = 6+8		11 = 10/5 x 100%		12	13
X.XX.0 1	PROGRAM PENUNJANG URUSAN PEMERINTAHAN DAERAH KABUPATEN/KOTA	Nilai SAKIP OPD	poin	90,58	41.579.128.466	69,74		71,83	7.891.486.957		3.165.625.925		40,114	71,83	3.165.625.925	79,30	7,61	Dinas Peternakan dan Kesehatan Hewan	
X.XX.0 1.2.01	Perencanaan, Penganggaran, dan Evaluasi Kinerja Perangkat Daerah	Predikat SAKIP OPD	-	A	2.123.083.000	B	254.106.800,00	B	142.549.800,00		25.207.036		17,683	B	25.207.036	-	1,19	Dinas Peternakan dan Kesehatan Hewan	
X.XX.0 1.2.02	Administrasi Keuangan Perangkat Daerah	Presentase pengadministrasian keuangan OPD	Persen	100,00	30.062.045.466	100,00	5.914.129.423,00	100,00	7.466.684.407,00		3.060.939.039		40,995	100,00	3.060.939.039	100,00	10,18	Dinas Peternakan dan Kesehatan Hewan	
X.XX.0 1.2.05	Administrasi Kepegawaian Perangkat Daerah	Presentase pengadministrasian kepegawaian OPD	Persen	100,00	480.000.000	100,00	-	100,00	-		-		0,000	100,00	-	100,00	0,00	Dinas Peternakan dan Kesehatan Hewan	
X.XX.0 1.2.06	Administrasi Umum	Presentase pengadministrasian umum OPD	Persen	100,00	2.035.000.000	100,00	165.349.000,00	100,00	282.252.750,00		79.479.850		28,159	100,00	79.479.850	100,00	3,91	Dinas Peternakan dan	

Kode	Urusan/Bidang Urusan Pemerintahan Daerah dan Program/Kegiatan	Indikator Kinerja Program (outcome)/ Kegiatan (output)	Satuan	Capaian Kinerja RPJMD pada Tahun 2026		Realisasi Capaian Kinerja RKPD s/d 2021		Target Kinerja dan Anggaran RKPD Tahun berjalan yg dievaluasi 2022		Realisasi Capaian Kinerja dan Anggaran RKPD yang Dievaluasi 2022		Tingkat Capaian Kinerja dan Realisasi Anggaran RKPD (%)		Realisasi Kinerja dan Anggaran RKPD s/d 2022		Tingkat Capaian Kinerja & Realisasi Anggaran RPJMD s/d 2022 (%)		Perangkat Daerah Penanggung Jawab	Ket
				K	Rp	K	Rp	K	Rp	K	Rp	K	Rp	K	Rp	K	Rp		
2	3	4		5		6		7		8		9 = 8/7 x 100%		10 = 6+8		11 = 10/5 x 100%		12	13
	Perangkat Daerah																	Kesehatan Hewan	
X.XX.0 1.2.07	Pengadaan Barang Milik Daerah Penunjang Urusan Pemerintahan Daerah	Persentase pengadaan BMD OPD	Persen	100,00	2.325.000.000	100,00	-	100,00	-	-	0,000	100,00	-	100,00	0,00	Dinas Peternakan dan Kesehatan Hewan			
X.XX.0 1.2.08	Penyediaan Jasa Penunjang Urusan Pemerintahan Daerah	Persentase penyediaan jasa penunjang OPD	Persen	100,00	1.889.000.000	100,00	110.655.000,00	100,00	-	-	0,000	100,00	-	100,00	0,00	Dinas Peternakan dan Kesehatan Hewan			
X.XX.0 1.2.09	Pemeliharaan Barang Milik Daerah Penunjang Urusan Pemerintahan Daerah	Persentase BMD dalam kondisi baik	Persen	100,00	2.665.000.000	100,00	-	100,00	-	-	0,000	100,00	-	100,00	0,00	Dinas Peternakan dan Kesehatan Hewan			
											0,000			-	0,00				
3.30	URUSAN PEMERINTAHAN BIDANG PERDAGANGAN										0,000			-	0,00				

Kode	Urusan/Bidang Urusan Pemerintahan Daerah dan Program/Kegiatan	Indikator Kinerja Program (outcome)/ Kegiatan (output)	Satuan	Capaian Kinerja RPJMD pada Tahun 2026		Realisasi Capaian Kinerja RKPd s/d 2021		Target Kinerja dan Anggaran RKPd Tahun berjalan yg dievaluasi 2022		Realisasi Capaian Kinerja dan Anggaran RKPd yang Dievaluasi 2022		Tingkat Capaian Kinerja dan Realisasi Anggaran RKPd (%)		Realisasi Kinerja dan Anggaran RKPd s/d 2022		Tingkat Capaian Kinerja & Realisasi Anggaran RPJMD s/d 2022 (%)		Perangkat Daerah Penanggung Jawab	Ket
				K	Rp	K	Rp	K	Rp	K	Rp	K	Rp	K	Rp	K	Rp		
2	3	4		5		6		7		8		9 = 8/7 x 100%		10 = 6+8		11 = 10/5 x 100%		12	13
3.30.03	PROGRAM PENINGKATAN SARANA DISTRIBUSI PERDAGANGAN	Kontribusi Perdagangan Dalam PDRB	Persen	6,70	4.500.000.000	5,00		5,80	1.750.000.000	958.068.552	54,747	5,80	958.068.552	86,57	21,29	Dinas Perindustrian dan Perdagangan			
3.30.03.2.01	Pembangunan dan Pengelolaan Sarana Distribusi Perdagangan	Persentase pasar yang direvitalisasi/dibangun	persen	6,70	4.500.000.000	5,00	170.000.000,00	5,80	1.750.000.000,00	958.068.552	54,747	5,80	958.068.552	86,57	21,29	Dinas Perindustrian dan Perdagangan			
3.30.04	PROGRAM STABILISASI HARGA BARANG KEBUTUHAN POKOK DAN BARANG PENTING	Cakupan Stabilisasi Barang Kebutuhan Pokok dan Barang Penting	Bln	100,00	3.160.000.000	100,00		100,00	142.800.000	47.755.000	33,442	100,00	47.755.000	100,00	1,51	Dinas Perindustrian dan Perdagangan			
3.30.04.2.01	Menjamin Ketersediaan Barang Kebutuhan Pokok dan Barang Penting	Cakupan ketersediaan barang kebutuhan pokok dan barang penting	persen	100,00	350.000.000	100,00		100,00	142.800.000,00	47.755.000	33,442	100,00	47.755.000	100,00	13,64	Dinas Perindustrian dan Perdagangan			

Kode	Urusan/Bidang Urusan Pemerintahan Daerah dan Program/Kegiatan	Indikator Kinerja Program (outcome)/ Kegiatan (output)	Satuan	Capaian Kinerja RPJMD pada Tahun 2026		Realisasi Capaian Kinerja RKPD s/d 2021		Target Kinerja dan Anggaran RKPD Tahun berjalan yg dievaluasi 2022		Realisasi Capaian Kinerja dan Anggaran RKPD yang Dievaluasi 2022		Tingkat Capaian Kinerja dan Realisasi Anggaran RKPD (%)		Realisasi Kinerja dan Anggaran RKPD s/d 2022		Tingkat Capaian Kinerja & Realisasi Anggaran RPJMD s/d 2022 (%)		Perangkat Daerah Penanggung Jawab	Ket
				K	Rp	K	Rp	K	Rp	K	Rp	K	Rp	K	Rp	K	Rp		
2	3	4		5		6		7		8		9 = 8/7 x 100%		10 = 6+8		11 = 10/5 x 100%		12	13
	di Tingkat Daerah Kabupaten/ Kota			K	Rp	K	Rp	K	Rp	K	Rp	K	Rp	K	Rp	K	Rp		
3.30.04.2.02	Pengendalian Harga, dan Stok Barang Kebutuhan Pokok dan Barang Penting di Tingkat Pasar Kabupaten/Kota	Cakupan pengendalian harga barang kebutuhan pokok, barang penting dan barang strategis	persen	100,00	1.960.000.000	100,00	142.220.000,00	100,00	-	-	-	0,000	100,00	-	100,00	0,00	Dinas Perindustrian dan Perdagangan		
3.30.04.2.03	Pengawasan Pupuk dan Pestisida Bersubsidi di Tingkat Daerah Kabupaten/Kota	Cakupan pengawasan harga pupuk dan pestisida bersubsidi	persen	100,00	850.000.000	100,00	-	100,00	-	-	0,000	100,00	-	100,00	0,00	Dinas Perindustrian dan Perdagangan			
3.30.06	PROGRAM STANDARDISASI DAN PERLINDUNGAN KONSUMEN	Cakupan Pengawasan Metrologi Legal Berupa, Tera, Tera Ulang	Persen	80,00	600.000.000	10,00		40,00	285.000.000	7.800.000	2,737	40,00	7.800.000	50,00	1,30	Dinas Perindustrian dan Perdagangan			

Kode	Urusan/Bidang Urusan Pemerintahan Daerah dan Program/Kegiatan	Indikator Kinerja Program (outcome)/ Kegiatan (output)	Satuan	Capaian Kinerja RPJMD pada Tahun 2026		Realisasi Capaian Kinerja RKPD s/d 2021		Target Kinerja dan Anggaran RKPD Tahun berjalan yg dievaluasi 2022		Realisasi Capaian Kinerja dan Anggaran RKPD yang Dievaluasi 2022		Tingkat Capaian Kinerja dan Realisasi Anggaran RKPD (%)		Realisasi Kinerja dan Anggaran RKPD s/d 2022		Tingkat Capaian Kinerja & Realisasi Anggaran RPJMD s/d 2022 (%)		Perangkat Daerah Penanggung Jawab	Ket
				K	Rp	K	Rp	K	Rp	K	Rp	K	Rp	K	Rp	K	Rp		
2	3	4		5		6		7		8		9 = 8/7 x 100%		10 = 6+8		11 = 10/5 x 100%		12	13
3.30.06.201	Pelaksanaan Metrologi Legal, Berupa Tera, Tera Ulang, dan Pengawasan	Cakupan pengawasan Metrologi Legal berupa, Tera, Tera Ulang	persen	80,00	600.000.000	10,00	44.960.000,00	40,00	285.000.000,00		7.800.000		2,737	40,00	7.800.000	50,00	1,30	Dinas Perindustrian dan Perdagangan	
3.30.07	PROGRAM PENGGUNAAN DAN PEMASARAN PRODUK DALAM NEGERI	Kontribusi Produk Dalam negeri Dalam PDRB ADHB	Persen	40,00	1.005.000.000	30,00		32,00	-		-		0,000	32,00	-	80,00	0,00	Dinas Perindustrian dan Perdagangan	
3.30.07.201	Pelaksanaan Promosi, Pemasaran dan Peningkatan Penggunaan Produk Dalam Negeri	Kontribusi Produk Dalam Negeri Dalam PDRB ADHB	persen	40,00	1.005.000.000	30,00	310.542.000,00	32,00	-		-		0,000	32,00	-	80,00	0,00	Dinas Perindustrian dan Perdagangan	
													0,000			-	0,00		
3.31	URUSAN PEMERINTAHAN BIDANG PERINDUSTRIAN												0,000			-	0,00		

Kode	Urusan/Bidang Urusan Pemerintahan Daerah dan Program/Kegiatan	Indikator Kinerja Program (outcome)/ Kegiatan (output)	Satuan	Capaian Kinerja RPJMD pada Tahun 2026		Realisasi Capaian Kinerja RKPD s/d 2021		Target Kinerja dan Anggaran RKPD Tahun berjalan yg dievaluasi 2022		Realisasi Capaian Kinerja dan Anggaran RKPD yang Dievaluasi 2022		Tingkat Capaian Kinerja dan Realisasi Anggaran RKPD (%)		Realisasi Kinerja dan Anggaran RKPD s/d 2022		Tingkat Capaian Kinerja & Realisasi Anggaran RPJMD s/d 2022 (%)		Perangkat Daerah Penanggung Jawab	Ket
				K	Rp	K	Rp	K	Rp	K	Rp	K	Rp	K	Rp	K	Rp		
2	3	4		5		6		7		8		9 = 8/7 x 100%		10 = 6+8		11 = 10/5 x 100%		12	13
				K	Rp	K	Rp	K	Rp	K	Rp	K	Rp	K	Rp	K	Rp		
3.31.02	PROGRAM PERENCANAAN DAN PEMBANGUNAN INDUSTRI	Persentase Kesesuaian Pembangunan Industri Terhadap Rencana Pembangunan Industri	Persen	80,00	4.619.590.000	10,00		10,00	1.890.000.000		66.560.000		3,522	10,00	66.560.000	12,50	1,44	Dinas Perindustrian dan Perdagangan	
3.31.02.2.01	Penyusunan dan Evaluasi Rencana Pembangunan Industri Kabupaten/Kot a	Persentase kesesuaian pembangunan industri terhadap rencana pembangunan industri	persen	80,00	4.619.590.000	10,00	700.398.400,00	10,00	1.890.000.000,00		66.560.000		3,522	10,00	66.560.000	12,50	1,44	Dinas Perindustrian dan Perdagangan	
													0,000			-	0,00		
3.32	URUSAN PEMERINTAHAN BIDANG TRANSMIGRASI												0,000			-	0,00		
3.32.04	PROGRAM PENGEMBANGAN KAWASAN TRANSMIGRASI	Persentase kawasan transmigrasi yang ditingkatkan kemandiriannya	Persen	100,00	564.500.000	100,00	100 Persen		59.715.000		14.660.000		24,550		14.660.000	-	2,60	Dinas Tenaga Kerja dan Transmigrasi	

Kode	Urusan/Bidang Urusan Pemerintahan Daerah dan Program/Kegiatan	Indikator Kinerja Program (outcome)/ Kegiatan (output)	Satuan	Capaian Kinerja RPJMD pada Tahun 2026		Realisasi Capaian Kinerja RKPD s/d 2021		Target Kinerja dan Anggaran RKPD Tahun berjalan yg dievaluasi 2022		Realisasi Capaian Kinerja dan Anggaran RKPD yang Dievaluasi 2022		Tingkat Capaian Kinerja dan Realisasi Anggaran RKPD (%)		Realisasi Kinerja dan Anggaran RKPD s/d 2022		Tingkat Capaian Kinerja & Realisasi Anggaran RPJMD s/d 2022 (%)		Perangkat Daerah Penanggung Jawab	Ket	
				K	Rp	K	Rp	K	Rp	K	Rp	K	Rp	K	Rp	K	Rp			
2	3	4		5		6		7		8		9 = 8/7 x 100%		10 = 6+8		11 = 10/5 x 100%		12	13	
3.32.04.2.01	Pengembangan Satuan Permukiman pada Tahap Kemandirian	Persentase kawasan transmigrasi yang ditingkatkan kemandiriannya	persen	100,00	564.500.000	100,00	100 persen		59.715.000,00		14.660.000		24,550		14.660.000		-	2,60	Dinas Tenaga Kerja dan Transmigrasi	
													0,00				-	0,00		
4	UNSUR PENUNJANG												0,00				-	0,00		
4.01	SEKRETARIAT DAERAH												0,00				-	0,00		
4.01.02	PROGRAM PEMERINTAHAN DAN KESEJAHTERAAN RAKYAT	Tingkat koordinasi bidang pemerintahan dan kesra	Poin	100,00	71.233.948.500	100,00		100,00	13.247.062.000		5.836.031.150		44,055	100,00	5.836.031.150		100,00	8,19	Sekretariat Daerah	
4.01.02.2.01	Administrasi Tata Pemerintahan	Nilai Evaluasi Kinerja Penyelenggaraan Pemerintah Daerah (EKPPD)	skor	3,30	8.613.948.500	2,94	1.613.013.000,00	2,95	1.375.000.000,00		527.413.300		38,357	2,95	527.413.300		89,39	6,12	Sekretariat Daerah	
4.01.02.2.02	Pelaksanaan Kebijakan Kesejahteraan Rakyat	Cakupan pelayanan organisasi keagamaan	persen	100,00	55.595.000.000	100,00	8.643.857.970,00	100,00	10.547.062.000,00		4.760.644.100		45,137	100,00	4.760.644.100		100,00	8,56	Sekretariat Daerah	

Kode	Urusan/Bidang Urusan Pemerintahan Daerah dan Program/Kegiatan	Indikator Kinerja Program (outcome)/ Kegiatan (output)	Satuan	Capaian Kinerja RPJMD pada Tahun 2026		Realisasi Capaian Kinerja RKPd s/d 2021		Target Kinerja dan Anggaran RKPd Tahun berjalan yg dievaluasi 2022		Realisasi Capaian Kinerja dan Anggaran RKPd yang Dievaluasi 2022		Tingkat Capaian Kinerja dan Realisasi Anggaran RKPd (%)		Realisasi Kinerja dan Anggaran RKPd s/d 2022		Tingkat Capaian Kinerja & Realisasi Anggaran RPJMD s/d 2022 (%)		Perangkat Daerah Penanggung Jawab	Ket
				K	Rp	K	Rp	K	Rp	K	Rp	K	Rp	K	Rp	K	Rp		
2	3	4		5		6		7		8		9 = 8/7 x 100%		10 = 6+8		11 = 10/5 x 100%		12	13
4.01.02.2.03	Fasilitasi dan Koordinasi Hukum	Prosentase Peraturan Perundang-undangan Daerah yang sesuai dengan Peraturan Perundang undangan di atasnya, kebutuhan masyarakat dan penyelenggaraan pemerintahan daerah	persen	100,00	4.700.000.000	100,00	667.210.300,00	100,00	765.000.000,00		352.099.550		46,026	100,00	352.099.550	100,00	7,49	Sekretariat Daerah	
4.01.02.2.04	Fasilitasi Kerjasama Daerah	Persentase perikatan kerja sama yang ditindaklanjuti	persen	100,00	2.325.000.000	100,00	299.603.800,00	100,00	560.000.000,00		195.874.200		34,978	100,00	195.874.200	100,00	8,42	Sekretariat Daerah	
4.01.03	PROGRAM PEREKONOMIAN DAN PEMBANGUNAN	Tingkat koordinasi bidang perekonomian dan pembangunan daerah	Persen	100,00	24.603.945.000	100,00		100,00	2.243.668.100		903.494.145		40,269	100,00	903.494.145	100,00	3,67	Sekretariat Daerah	

Kode	Urusan/Bidang Urusan Pemerintahan Daerah dan Program/Kegiatan	Indikator Kinerja Program (outcome)/ Kegiatan (output)	Satuan	Capaian Kinerja RPJMD pada Tahun 2026		Realisasi Capaian Kinerja RKPd s/d 2021		Target Kinerja dan Anggaran RKPd Tahun berjalan yg dievaluasi 2022		Realisasi Capaian Kinerja dan Anggaran RKPd yang Dievaluasi 2022		Tingkat Capaian Kinerja dan Realisasi Anggaran RKPd (%)		Realisasi Kinerja dan Anggaran RKPd s/d 2022		Tingkat Capaian Kinerja & Realisasi Anggaran RPJMD s/d 2022 (%)		Perangkat Daerah Penanggung Jawab	Ket
				K	Rp	K	Rp	K	Rp	K	Rp	K	Rp	K	Rp	K	Rp		
2	3	4		5		6		7		8		9 = 8/7 x 100%		10 = 6+8		11 = 10/5 x 100%		12	13
4.01.03.2.01	Pelaksanaan Kebijakan Perekonomian	Persentase implementasi kebijakan perekonomian daerah	persen	100,00	3.815.000.000	100,00	70.282.500,00	100,00	274.300.000,00	78.263.250	28,532	100,00	78.263.250	100,00	2,05	Sekretariat Daerah			
4.01.03.2.02	Pelaksanaan Administrasi Pembangunan	Persentase realisasi penyerapan anggaran untuk pembangunan	persen	100,00	4.733.945.000	100,00	381.519.500,00	100,00	384.430.000,00	155.236.000	40,381	100,00	155.236.000	100,00	3,28	Sekretariat Daerah			
4.01.03.2.03	Pengelolaan Pengadaan Barang dan Jasa	Persentase kegiatan pengadaan barang dan jasa yang terlayani secara elektronik	persen	100,00	7.500.000.000	100,00	922.416.800,00	100,00	1.065.000.000,00	451.036.995	42,351	100,00	451.036.995	100,00	6,01	Sekretariat Daerah			
4.01.03.2.04	Pemantauan Kebijakan Sumber Daya Alam	Persentase implemetasi kebijakan SDA	persen	100,00	8.555.000.000	100,00	243.448.500,00	100,00	519.938.100,00	218.957.900	42,112	100,00	218.957.900	100,00	2,56	Sekretariat Daerah			
X.XX.01	PROGRAM PENUNJANG URUSAN PEMERINTAHAN DAERAH	Nilai SAKIP OPD	poin	90,00	196.234.571.301	69,29		71,37	31.221.470.050	15.795.444.471	50,592	71,37	15.795.444.471	79,30	8,05	Sekretariat Daerah			

Kode	Urusan/Bidang Urusan Pemerintahan Daerah dan Program/Kegiatan	Indikator Kinerja Program (outcome)/ Kegiatan (output)	Satuan	Capaian Kinerja RPJMD pada Tahun 2026		Realisasi Capaian Kinerja RKPd s/d 2021		Target Kinerja dan Anggaran RKPd Tahun berjalan yg dievaluasi 2022		Realisasi Capaian Kinerja dan Anggaran RKPd yang Dievaluasi 2022		Tingkat Capaian Kinerja dan Realisasi Anggaran RKPd (%)		Realisasi Kinerja dan Anggaran RKPd s/d 2022		Tingkat Capaian Kinerja & Realisasi Anggaran RPJMD s/d 2022 (%)		Perangkat Daerah Penanggung Jawab	Ket
				K	Rp	K	Rp	K	Rp	K	Rp	K	Rp	K	Rp	K	Rp		
2	3	4		5		6		7		8		9 = 8/7 x 100%		10 = 6+8		11 = 10/5 x 100%		12	13
	KABUPATEN/KOTA																		
X.XX.0 1.2.01	Perencanaan, Penganggaran, dan Evaluasi Kinerja Perangkat Daerah	Predikat SAKIP OPD	-	A	1.641.966.750	B	74.330.100,00	B	309.580.900,00	93.976.900	30,356	B	93.976.900	-	5,72	Sekretariat Daerah			
X.XX.0 1.2.02	Administrasi Keuangan Perangkat Daerah	Presentase pengadministrasian keuangan OPD	persen	100,00	59.955.619.751	100,00	2.791.159.951,00	100,00	10.186.702.808,00	4.616.138.566	45,315	100,00	4.616.138.566	100,00	7,70	Sekretariat Daerah			
X.XX.0 1.2.03	Administrasi Barang Milik Daerah pada Perangkat Daerah	Presentase pengadministrasian BMD OPD	persen	100,00	4.168.500.000	100,00	2.610.000,00	100,00	922.858.000,00	501.387.000	54,330	100,00	501.387.000	100,00	12,03	Sekretariat Daerah			
X.XX.0 1.2.05	Administrasi Kepegawaian Perangkat Daerah	Presentase pengadministrasian kepegawaian OPD	persen	100,00	2.285.500.000	100,00	19.408.000,00	100,00	27.500.000,00	23.500.000	85,455	100,00	23.500.000	100,00	1,03	Sekretariat Daerah			
X.XX.0 1.2.06	Administrasi Umum Perangkat Daerah	Presentase pengadministrasian umum OPD	persen	100,00	46.967.048.000	100,00	95.743.476,00	100,00	7.071.550.000,00	4.410.338.610	62,367	100,00	4.410.338.610	100,00	9,39	Sekretariat Daerah			

Kode	Urusan/Bidang Urusan Pemerintahan Daerah dan Program/Kegiatan	Indikator Kinerja Program (outcome)/ Kegiatan (output)	Satuan	Capaian Kinerja RPJMD pada Tahun 2026		Realisasi Capaian Kinerja RKPD s/d 2021		Target Kinerja dan Anggaran RKPD Tahun berjalan yg dievaluasi 2022		Realisasi Capaian Kinerja dan Anggaran RKPD yang Dievaluasi 2022		Tingkat Capaian Kinerja dan Realisasi Anggaran RKPD (%)		Realisasi Kinerja dan Anggaran RKPD s/d 2022		Tingkat Capaian Kinerja & Realisasi Anggaran RPJMD s/d 2022 (%)		Perangkat Daerah Penanggung Jawab	Ket
				K	Rp	K	Rp	K	Rp	K	Rp	K	Rp	K	Rp	K	Rp		
2	3	4		5		6		7		8		9 = 8/7 x 100%		10 = 6+8		11 = 10/5 x 100%		12	13
X.XX.0 1.2.07	Pengadaan Barang Milik Daerah Penunjang Urusan Pemerintah Daerah	Persentase pengadaan BMD OPD	persen	100,00	29.787.322.000	100,00	39.469.000,00	100,00	-	-	-	0,000	100,00	-	100,00	0,00	Sekretariat Daerah		
X.XX.0 1.2.08	Penyediaan Jasa Penunjang Urusan Pemerintahan Daerah	Persentase penyediaan jasa penunjang OPD	persen	100,00	13.781.585.000	100,00	305.148.450,00	100,00	5.481.048.852,00	2.435.883.300	44,442	100,00	2.435.883.300	100,00	17,67	Sekretariat Daerah			
X.XX.0 1.2.09	Pemeliharaan Barang Milik Daerah Penunjang Urusan Pemerintahan Daerah	Persentase BMD dalam kondisi baik	persen	100,00	18.014.380.000	100,00	49.779.050,00	100,00	3.650.864.650,00	2.224.046.091	60,918	100,00	2.224.046.091	100,00	12,35	Sekretariat Daerah			
X.XX.0 1.2.11	Administrasi Keuangan dan Operasional Kepala Daerah dan Wakil Kepala Daerah	Persentase pelayanan KDH dan WKDH	persen	100,00	240.000.000	100,00	666.364.840,00	100,00	666.364.840,00	284.458.654	42,688	100,00	284.458.654	100,00	118,52	Sekretariat Daerah			

Kode	Urusan/Bidang Urusan Pemerintahan Daerah dan Program/Kegiatan	Indikator Kinerja Program (outcome)/ Kegiatan (output)	Satuan	Capaian Kinerja RPJMD pada Tahun 2026		Realisasi Capaian Kinerja RKPd s/d 2021		Target Kinerja dan Anggaran RKPd Tahun berjalan yg dievaluasi 2022		Realisasi Capaian Kinerja dan Anggaran RKPd yang Dievaluasi 2022		Tingkat Capaian Kinerja dan Realisasi Anggaran RKPd (%)		Realisasi Kinerja dan Anggaran RKPd s/d 2022		Tingkat Capaian Kinerja & Realisasi Anggaran RPJMD s/d 2022 (%)		Perangkat Daerah Penanggung Jawab	Ket
				K	Rp	K	Rp	K	Rp	K	Rp	K	Rp	K	Rp	K	Rp		
2	3	4		5		6		7		8		9 = 8/7 x 100%		10 = 6+8		11 = 10/5 x 100%		12	13
X.XX.0 1.2.12	Fasilitasi Kerumahtanggaan Sekretariat Daerah	Persentase pemenuhan kebutuhan pimpinan SETDA	persen	100,00	5.400.000.000	100,00	1.929.303.000,00	100,00	1.440.000.000,00	600.000.000	41,667	100,00	600.000.000	100,00	11,11	Sekretariat Daerah			
X.XX.0 1.2.13	Penataan Organisasi	Persentase penataan organisasi sesuai dengan peraturan	persen	100,00	6.000.000.000	100,00	452.007.200,00	100,00	635.000.000,00	234.938.600	36,998	100,00	234.938.600	100,00	3,92	Sekretariat Daerah			
X.XX.0 1.2.14	Pelaksanaan Protokol dan Komunikasi Pimpinan	Persentase pelaksanaan prokopim	persen	100,00	7.992.649.800	100,00	816.652.000,00	100,00	830.000.000,00	370.776.750	44,672	100,00	370.776.750	100,00	4,64	Sekretariat Daerah			
											0,000			-	0,00				
4.02	SEKRETARIAT DPRD										0,000			-	0,00				
4.02.02	PROGRAM DUKUNGAN PELAKSANAAN TUGAS DAN FUNGSI DPRD	Persentase dukungan pelaksanaan tugas dan fungsi DPRD	persen	100,00	33.885.086.000	100,00		100,00	4.019.003.400	1.999.159.457	49,743	100,00	1.999.159.457	100,00	5,90	Sekretariat Dewan Perwakilan Rakyat Daerah			
4.02.02.201	Pembentukan Peraturan Daerah dan Peraturan DPRD	Persentase ranperda yang menjadi perda	persen	100,00	691.720.000	100,00	147.128.000,00	100,00	105.585.000,00	20.000.000	18,942	100,00	20.000.000	100,00	2,89	Sekretariat Dewan Perwakilan Rakyat Daerah			

Kode	Urusan/Bidang Urusan Pemerintahan Daerah dan Program/Kegiatan	Indikator Kinerja Program (outcome)/ Kegiatan (output)	Satuan	Capaian Kinerja RPJMD pada Tahun 2026		Realisasi Capaian Kinerja RKPD s/d 2021		Target Kinerja dan Anggaran RKPD Tahun berjalan yg dievaluasi 2022		Realisasi Capaian Kinerja dan Anggaran RKPD yang Dievaluasi 2022		Tingkat Capaian Kinerja dan Realisasi Anggaran RKPD (%)		Realisasi Kinerja dan Anggaran RKPD s/d 2022		Tingkat Capaian Kinerja & Realisasi Anggaran RPJMD s/d 2022 (%)		Perangkat Daerah Penanggung Jawab	Ket
				K	Rp	K	Rp	K	Rp	K	Rp	K	Rp	K	Rp	K	Rp		
2	3	4		5		6		7		8		9 = 8/7 x 100%		10 = 6+8		11 = 10/5 x 100%		12	13
4.02.02.02	Pembahasan Kebijakan Anggaran	Persentase kesepakatan penetapan kebijakan anggaran	persen	100,00	894.000.000	100,00	159.475.000,00	100,00	169.720.000,00	-	0,000	100,00	-	100,00	0,00	Sekretariat Dewan Perwakilan Rakyat Daerah			
4.02.02.03	Pengawasan Penyelenggaraan Pemerintahan	Persentase pelaksanaan rapat komisi dengan OPD	persen	100,00	1.669.366.000	100,00	218.030.000,00	100,00	164.177.000,00	78.995.000	48,116	100,00	78.995.000	100,00	4,73	Sekretariat Dewan Perwakilan Rakyat Daerah			
4.02.02.04	Peningkatan Kapasitas DPRD	Persentase anggota DPRD yang meningkat kapasitasnya melalui bintek	persen	100,00	3.876.000.000	100,00	768.938.550,00	100,00	494.599.000,00	332.843.000	67,296	100,00	332.843.000	100,00	8,59	Sekretariat Dewan Perwakilan Rakyat Daerah			
4.02.02.05	Penyerapan dan Penghimpunan Aspirasi Masyarakat	Persentase usulan pikir yang berasal dari meres	persen	100,00	13.650.000.000	100,00	2.669.162.000,00	100,00	1.826.280.000,00	882.480.450	48,321	100,00	882.480.450	100,00	6,47	Sekretariat Dewan Perwakilan Rakyat Daerah			
4.02.02.06	Pelaksanaan dan Pengawasan Kode Etik DPRD	Persentase pelanggaran anggota DPRD yang diselesaikan	persen	100,00	254.000.000	100,00	30.000.000,00	100,00	30.000.000,00	6.175.000	20,583	100,00	6.175.000	100,00	2,43	Sekretariat Dewan Perwakilan Rakyat Daerah			

Kode	Urusan/Bidang Urusan Pemerintahan Daerah dan Program/Kegiatan	Indikator Kinerja Program (outcome)/ Kegiatan (output)	Satuan	Capaian Kinerja RPJMD pada Tahun 2026		Realisasi Capaian Kinerja RKPD s/d 2021		Target Kinerja dan Anggaran RKPD Tahun berjalan yg dievaluasi 2022		Realisasi Capaian Kinerja dan Anggaran RKPD yang Dievaluasi 2022		Tingkat Capaian Kinerja dan Realisasi Anggaran RKPD (%)		Realisasi Kinerja dan Anggaran RKPD s/d 2022		Tingkat Capaian Kinerja & Realisasi Anggaran RPJMD s/d 2022 (%)		Perangkat Daerah Penanggung Jawab	Ket
				K	Rp	K	Rp	K	Rp	K	Rp	K	Rp	K	Rp	K	Rp		
2	3	4		5		6		7		8		9 = 8/7 x 100%		10 = 6+8		11 = 10/5 x 100%		12	13
4.02.02.2.08	Fasilitasi Tugas DPRD	Persentase sidang paripurna yang difasilitasi	persen	100,00	12.850.000.000	100,00	1.586.710.000,00	100,00	1.228.642.400,00	678.666.007	55,237	100,00	678.666.007	100,00	5,28	Sekretariat Dewan Perwakilan Rakyat Daerah			
X.XX.01	PROGRAM PENUNJANG URUSAN PEMERINTAHAN DAERAH KABUPATEN/KOTA	Nilai SAKIP OPD	poin	82,85	120.535.261.795	63,79		65,70	21.467.976.437	8.516.975.529	39,673	65,70	8.516.975.529	79,30	7,07	Sekretariat Dewan Perwakilan Rakyat Daerah			
X.XX.01.2.01	Perencanaan, Penganggaran, dan Evaluasi Kinerja Perangkat Daerah	Predikat SAKIP OPD	-	A	400.000.000	B	106.440.000,00	B	136.960.500,00	106.960.500	78,096	B	106.960.500	-	26,74	Sekretariat Dewan Perwakilan Rakyat Daerah			
X.XX.01.2.02	Administrasi Keuangan Perangkat Daerah	Presentase pengadministrasian keuangan OPD	persen	100,00	23.191.631.195	100,00	2.848.661.031,00	100,00	2.903.528.699,00	975.602.298	33,601	100,00	975.602.298	100,00	4,21	Sekretariat Dewan Perwakilan Rakyat Daerah			
X.XX.01.2.03	Administrasi Barang Milik Daerah pada	Presentase pengadministrasian BMD OPD	persen	100,00	275.000.000	100,00	18.594.300,00	100,00	24.999.400,00	-	0,000	100,00	-	100,00	0,00	Sekretariat Dewan Perwakilan			

Kode	Urusan/Bidang Urusan Pemerintahan Daerah dan Program/Kegiatan	Indikator Kinerja Program (outcome)/ Kegiatan (output)	Satuan	Capaian Kinerja RPJMD pada Tahun 2026		Realisasi Capaian Kinerja RKPD s/d 2021		Target Kinerja dan Anggaran RKPD Tahun berjalan yg dievaluasi 2022		Realisasi Capaian Kinerja dan Anggaran RKPD yang Dievaluasi 2022		Tingkat Capaian Kinerja dan Realisasi Anggaran RKPD (%)		Realisasi Kinerja dan Anggaran RKPD s/d 2022		Tingkat Capaian Kinerja & Realisasi Anggaran RPJMD s/d 2022 (%)		Perangkat Daerah Penanggung Jawab	Ket
				K	Rp	K	Rp	K	Rp	K	Rp	K	Rp	K	Rp	K	Rp		
2	3	4		5		6		7		8		9 = 8/7 x 100%		10 = 6+8		11 = 10/5 x 100%		12	13
	Perangkat Daerah																	Rakyat Daerah	
X.XX.0 1.2.05	Administrasi Kepegawaian Perangkat Daerah	Presentase pengadministrasian kepegawaian OPD	persen	100,00	1.500.000.000	100,00	149.640.000,00	100,00	161.906.000,00	-	0,000	100,00	-	100,00	0,00			Sekretariat Dewan Perwakilan Rakyat Daerah	
X.XX.0 1.2.06	Administrasi Umum Perangkat Daerah	Presentase pengadministrasian umum OPD	persen	100,00	7.526.580.600	100,00	1.210.320.850,00	100,00	2.003.809.500,00	724.761.590	36,169	100,00	724.761.590	100,00	9,63			Sekretariat Dewan Perwakilan Rakyat Daerah	
X.XX.0 1.2.07	Pengadaan Barang Milik Daerah Penunjang Urusan Pemerintah Daerah	Persentase pengadaan BMD OPD	persen	100,00	6.392.050.000	100,00	583.753.400,00	100,00	122.864.500,00	63.200.000	51,439	100,00	63.200.000	100,00	0,99			Sekretariat Dewan Perwakilan Rakyat Daerah	
X.XX.0 1.2.08	Penyediaan Jasa Penunjang Urusan Pemerintahan Daerah	Persentase penyediaan jasa penunjang OPD	persen	100,00	10.000.000.000	100,00	1.812.040.000,00	100,00	1.797.947.264,00	503.891.185	28,026	100,00	503.891.185	100,00	5,04			Sekretariat Dewan Perwakilan Rakyat Daerah	

Kode	Urusan/Bidang Urusan Pemerintahan Daerah dan Program/Kegiatan	Indikator Kinerja Program (outcome)/ Kegiatan (output)	Satuan	Capaian Kinerja RPJMD pada Tahun 2026		Realisasi Capaian Kinerja RKPD s/d 2021		Target Kinerja dan Anggaran RKPD Tahun berjalan yg dievaluasi 2022		Realisasi Capaian Kinerja dan Anggaran RKPD yang Dievaluasi 2022		Tingkat Capaian Kinerja dan Realisasi Anggaran RKPD (%)		Realisasi Kinerja dan Anggaran RKPD s/d 2022		Tingkat Capaian Kinerja & Realisasi Anggaran RPJMD s/d 2022 (%)		Perangkat Daerah Penanggung Jawab	Ket
				K	Rp	K	Rp	K	Rp	K	Rp	K	Rp	K	Rp	K	Rp		
2	3	4		5		6		7		8		9 = 8/7 x 100%		10 = 6+8		11 = 10/5 x 100%		12	13
X.XX.0 1.2.09	Pemeliharaan Barang Milik Daerah Penunjang Urusan Pemerintahan Daerah	Persentase BMD dalam kondisi baik	persen	100,00	6.000.000.000	100,00	834.757.130,00	100,00	1.454.306.170,00	533.609.676	36,692	100,00	533.609.676	100,00	8,89	Sekretariat Dewan Perwakilan Rakyat Daerah			
X.XX.0 1.2.15	Layanan Keuangan dan Kesejahteraan DPRD	Persentase pelayanan keuangan dan kesejahteraan DPRD	persen	100,00	60.450.000.000	100,00	11.181.264.904,00	100,00	11.751.707.404,00	5.296.838.280	45,073	100,00	5.296.838.280	100,00	8,76	Sekretariat Dewan Perwakilan Rakyat Daerah			
X.XX.0 1.2.16	Layanan Administrasi DPRD	Persentase pelayanan administrasi kelengkapan DPRD	persen	100,00	4.800.000.000	100,00	855.743.928,00	100,00	1.109.947.000,00	312.112.000	28,120	100,00	312.112.000	100,00	6,50	Sekretariat Dewan Perwakilan Rakyat Daerah			
											0,000			-	0,00				
5	UNSUR PENDUKUNG										0,000			-	0,00				
5.01	PERENCANAAN										0,000			-	0,00				
5.01.02	PROGRAM PERENCANAAN , PENGENDALIA	Persentase kinerja sasaran dalam RPJMD yang tercapai	Persen	90,00	4.360.000.000	30,00		50,00	691.120.000	213.245.000	30,855	50,00	213.245.000	55,56	4,89	Badan Perencanaan Pembangunan			

Kode	Urusan/Bidang Urusan Pemerintahan Daerah dan Program/Kegiatan	Indikator Kinerja Program (outcome)/ Kegiatan (output)	Satuan	Capaian Kinerja RPJMD pada Tahun 2026		Realisasi Capaian Kinerja RKPD s/d 2021		Target Kinerja dan Anggaran RKPD Tahun berjalan yg dievaluasi 2022		Realisasi Capaian Kinerja dan Anggaran RKPD yang Dievaluasi 2022		Tingkat Capaian Kinerja dan Realisasi Anggaran RKPD (%)		Realisasi Kinerja dan Anggaran RKPD s/d 2022		Tingkat Capaian Kinerja & Realisasi Anggaran RPJMD s/d 2022 (%)		Perangkat Daerah Penanggung Jawab	Ket
				K	Rp	K	Rp	K	Rp	K	Rp	K	Rp	K	Rp	K	Rp		
2	3	4		5		6		7		8		9 = 8/7 x 100%		10 = 6+8		11 = 10/5 x 100%		12	13
				K	Rp	K	Rp	K	Rp	K	Rp	K	Rp	K	Rp	K	Rp		
	N DAN EVALUASI PEMBANGUNAN DAERAH																	nan Daerah dan Litbang	
5.01.02.2.01	Penyusunan Perencanaan dan Pendanaan	Cakupan ketersediaan dok perencanaan yang tepat waktu	Persen	100,00	2.935.000.000	100,00	657.479.750,00	100,00	449.939.000,00	173.025.000	38,455	100,00	173.025.000	100,00	5,90		Badan Perencanaan Pembangunan Daerah dan Litbang		
5.01.02.2.02	Analisis Data dan Informasi Pemerintahan Daerah Bidang Perencanaan Pembangunan Daerah	Cakupan ketersediaan data dan informasi pembangunan daerah	Persen	100,00	530.000.000	100,00	94.171.000,00	100,00	117.181.000,00	14.340.000	12,237	100,00	14.340.000	100,00	2,71		Badan Perencanaan Pembangunan Daerah dan Litbang		
5.01.02.2.03	Pengendalian, Evaluasi dan Pelaporan Bidang Perencanaan Pembangunan Daerah	Cakupan capaian target kinerja daerah yang ditetapkan	Persen	100,00	895.000.000	100,00	151.994.000,00	100,00	124.000.000,00	25.880.000	20,871	100,00	25.880.000	100,00	2,89		Badan Perencanaan Pembangunan Daerah dan Litbang		

Kode	Urusan/Bidang Urusan Pemerintahan Daerah dan Program/Kegiatan	Indikator Kinerja Program (outcome)/ Kegiatan (output)	Satuan	Capaian Kinerja RPJMD pada Tahun 2026		Realisasi Capaian Kinerja RKPD s/d 2021		Target Kinerja dan Anggaran RKPD Tahun berjalan yg dievaluasi 2022		Realisasi Capaian Kinerja dan Anggaran RKPD yang Dievaluasi 2022		Tingkat Capaian Kinerja dan Realisasi Anggaran RKPD (%)		Realisasi Kinerja dan Anggaran RKPD s/d 2022		Tingkat Capaian Kinerja & Realisasi Anggaran RPJMD s/d 2022 (%)		Perangkat Daerah Penanggung Jawab	Ket
				K	Rp	K	Rp	K	Rp	K	Rp	K	Rp	K	Rp	K	Rp		
2	3	4		5		6		7		8		9 = 8/7 x 100%		10 = 6+8		11 = 10/5 x 100%		12	13
5.01.03	PROGRAM KOORDINASI DAN SINKRONISASI PERENCANAAN PEMBANGUNAN DAERAH	Persentase kesesuaian antar dokumen perencanaan daerah (RPJPD, RPJMD, RKPD) dan dokumen perencanaan OPD	Persen	100,00	11.490.000.000	100,00		100,00	2.565.679.000	472.536.750	18,418	100,00	472.536.750	100,00	4,11	Badan Perencanaan Pembangunan Daerah dan Litbang			
5.01.03.2.01	Koordinasi Perencanaan Bidang Pemerintahan dan Pembangunan Manusia	Cakupan kesesuaian perencanaan OPD dengan perencanaan Kabupaten bidang pemerintahan dan pembangunan manusia (RPJMD dan Renstra; RPJMD dan RKPD; RKPD dan Renja; Renstra dan Renja)	Persen	100,00	2.240.000.000	-	315.488.400,00	100,00	435.000.000,00	128.524.000	29,546	100,00	128.524.000	100,00	5,74	Badan Perencanaan Pembangunan Daerah dan Litbang			

Kode	Urusan/Bidang Urusan Pemerintahan Daerah dan Program/Kegiatan	Indikator Kinerja Program (outcome)/ Kegiatan (output)	Satuan	Capaian Kinerja RPJMD pada Tahun 2026		Realisasi Capaian Kinerja RKPd s/d 2021		Target Kinerja dan Anggaran RKPd Tahun berjalan yg dievaluasi 2022		Realisasi Capaian Kinerja dan Anggaran RKPd yang Dievaluasi 2022		Tingkat Capaian Kinerja dan Realisasi Anggaran RKPd (%)		Realisasi Kinerja dan Anggaran RKPd s/d 2022		Tingkat Capaian Kinerja & Realisasi Anggaran RPJMD s/d 2022 (%)		Perangkat Daerah Penanggung Jawab	Ket
				K	Rp	K	Rp	K	Rp	K	Rp	K	Rp	K	Rp	K	Rp		
2	3	4		5		6		7		8		9 = 8/7 x 100%		10 = 6+8		11 = 10/5 x 100%		12	13
5.01.03.2.02	Koordinasi Perencanaan Bidang Perekonomian dan SDA (Sumber Daya Alam)	Cakupan kesesuaian perencanaan OPD dengan perencanaan Kabupaten bidang perekonomian dan SDA (RPJMD dan Renstra; RPJMD dan RKPd; RKPd dan Renja; Renstra dan Renja)	Persen	100,00	2.240.000.000	-	398.150.000,00	100,00	381.279.000,00	151.198.750	39,656	100,00	151.198.750	100,00	6,75	Badan Perencanaan Pembangunan Daerah dan Litbang			
5.01.03.2.03	Koordinasi Perencanaan Bidang Infrastruktur dan Kewilayahan	Cakupan kesesuaian perencanaan OPD dengan perencanaan Kabupaten bidang infrastruktur dan kewilayahan (RPJMD dan Renstra; RPJMD dan RKPd; RKPd)	Persen	100,00	7.010.000.000	-	1.432.806.600,00	100,00	1.749.400.000,00	192.814.000	11,022	100,00	192.814.000	100,00	2,75	Badan Perencanaan Pembangunan Daerah dan Litbang			

Kode	Urusan/Bidang Urusan Pemerintahan Daerah dan Program/Kegiatan	Indikator Kinerja Program (outcome)/ Kegiatan (output)	Satuan	Capaian Kinerja RPJMD pada Tahun 2026		Realisasi Capaian Kinerja RKPD s/d 2021		Target Kinerja dan Anggaran RKPD Tahun berjalan yg dievaluasi 2022		Realisasi Capaian Kinerja dan Anggaran RKPD yang Dievaluasi 2022		Tingkat Capaian Kinerja dan Realisasi Anggaran RKPD (%)		Realisasi Kinerja dan Anggaran RKPD s/d 2022		Tingkat Capaian Kinerja & Realisasi Anggaran RPJMD s/d 2022 (%)		Perangkat Daerah Penanggung Jawab	Ket
				K	Rp	K	Rp	K	Rp	K	Rp	K	Rp	K	Rp	K	Rp		
2	3	4		5		6		7		8		9 = 8/7 x 100%		10 = 6+8		11 = 10/5 x 100%		12	13
		dan Renja; Renstra dan Renja)		K	Rp	K	Rp	K	Rp	K	Rp	K	Rp	K	Rp	K	Rp		
X.XX.01	PROGRAM PENUNJANG URUSAN PEMERINTAHAN DAERAH KABUPATEN/KOTA	Nilai SAKIP OPD	poin	93,06	23.645.475.772	71,65		73,80	4.781.097.976	2.186.131.830	45,724	73,80	2.186.131.830	79,30	9,25			Badan Perencanaan Pembangunan Daerah dan Litbang	
X.XX.01.2.01	Perencanaan, Penganggaran, dan Evaluasi Kinerja Perangkat Daerah	Predikat SAKIP OPD	-	A	268.500.000	B	112.889.000,00	B	104.980.500,00	32.885.000	31,325	B	32.885.000	-	12,25			Badan Perencanaan Pembangunan Daerah dan Litbang	
X.XX.01.2.02	Administrasi Keuangan Perangkat Daerah	Presentase pengadministrasian keuangan OPD	Persen	100,00	15.235.075.772	100,00	2.766.969.559,00	100,00	2.855.730.540,00	1.389.222.476	48,647	100,00	1.389.222.476	100,00	9,12			Badan Perencanaan Pembangunan Daerah dan Litbang	

Kode	Urusan/Bidang Urusan Pemerintahan Daerah dan Program/Kegiatan	Indikator Kinerja Program (outcome)/ Kegiatan (output)	Satuan	Capaian Kinerja RPJMD pada Tahun 2026		Realisasi Capaian Kinerja RKPD s/d 2021		Target Kinerja dan Anggaran RKPD Tahun berjalan yg dievaluasi 2022		Realisasi Capaian Kinerja dan Anggaran RKPD yang Dievaluasi 2022		Tingkat Capaian Kinerja dan Realisasi Anggaran RKPD (%)		Realisasi Kinerja dan Anggaran RKPD s/d 2022		Tingkat Capaian Kinerja & Realisasi Anggaran RPJMD s/d 2022 (%)		Perangkat Daerah Penanggung Jawab	Ket
				K	Rp	K	Rp	K	Rp	K	Rp	K	Rp	K	Rp	K	Rp		
2	3	4		5		6		7		8		9 = 8/7 x 100%		10 = 6+8		11 = 10/5 x 100%		12	13
X.XX.0 1.2.03	Administrasi Barang Milik Daerah pada Perangkat Daerah	Presentase pengadministrasian BMD OPD	Persen	100,00	106.000.000	100,00	-	100,00	-	-	-	0,000	100,00	-	100,00	0,00	Badan Perencanaan Pembangunan Daerah dan Litbang		
X.XX.0 1.2.05	Administrasi Kepegawaian Perangkat Daerah	Presentase pengadministrasian kepegawaian OPD	Persen	100,00	325.000.000	100,00	30.200.000,00	100,00	58.000.000,00	-	0,000	100,00	-	100,00	0,00	Badan Perencanaan Pembangunan Daerah dan Litbang			
X.XX.0 1.2.06	Administrasi Umum Perangkat Daerah	Presentase pengadministrasian umum OPD	Persen	100,00	2.639.200.000	100,00	394.436.000,00	100,00	447.251.000,00	287.657.000	64,317	100,00	287.657.000	100,00	10,90	Badan Perencanaan Pembangunan Daerah dan Litbang			
X.XX.0 1.2.07	Pengadaan Barang Milik Daerah Penunjang Urusan	Persentase pengadaan BMD OPD	Persen	100,00	1.250.000.000	100,00	217.765.000,00	100,00	321.403.100,00	60.600.000	18,855	100,00	60.600.000	100,00	4,85	Badan Perencanaan Pembangunan Daerah			

Kode	Urusan/Bidang Urusan Pemerintahan Daerah dan Program/Kegiatan	Indikator Kinerja Program (outcome)/ Kegiatan (output)	Satuan	Capaian Kinerja RPJMD pada Tahun 2026		Realisasi Capaian Kinerja RKPD s/d 2021		Target Kinerja dan Anggaran RKPD Tahun berjalan yg dievaluasi 2022		Realisasi Capaian Kinerja dan Anggaran RKPD yang Dievaluasi 2022		Tingkat Capaian Kinerja dan Realisasi Anggaran RKPD (%)		Realisasi Kinerja dan Anggaran RKPD s/d 2022		Tingkat Capaian Kinerja & Realisasi Anggaran RPJMD s/d 2022 (%)		Perangkat Daerah Penanggung Jawab	Ket
				K	Rp	K	Rp	K	Rp	K	Rp	K	Rp	K	Rp	K	Rp		
2	3	4		5		6		7		8		9 = 8/7 x 100%		10 = 6+8		11 = 10/5 x 100%		12	13
	Pemerintah Daerah																	dan Litbang	
X.XX.0 1.2.08	Penyediaan Jasa Penunjang Urusan Pemerintahan Daerah	Persentase penyediaan jasa penunjang OPD	Persen	100,00	2.570.000.000	100,00	495.537.800,00	100,00	502.227.836,00	239.869.980	47,761	100,00	239.869.980	100,00	9,33		Badan Perencanaan Pembangunan Daerah dan Litbang		
X.XX.0 1.2.09	Pemeliharaan Barang Milik Daerah Penunjang Urusan Pemerintahan Daerah	Persentase BMD dalam kondisi baik	Persen	100,00	1.251.700.000	100,00	286.290.200,00	100,00	491.505.000,00	175.897.374	35,788	100,00	175.897.374	100,00	14,05		Badan Perencanaan Pembangunan Daerah dan Litbang		
											0,000			-	0,00				
5.02	KEUANGAN										0,000			-	0,00				
5.02.02	PROGRAM PENGELOLAAN KEUANGAN DAERAH	Tingkat penyerapan anggaran OPD	Persen	100,00	795.940.096.183	100,00		100,00	139.766.156.620	20.053.863.919	14,348	100,00	20.053.863.919	100,00	2,52		Badan Pengelola Keuangan dan Aset Daerah		

Kode	Urusan/Bidang Urusan Pemerintahan Daerah dan Program/Kegiatan	Indikator Kinerja Program (outcome)/ Kegiatan (output)	Satuan	Capaian Kinerja RPJMD pada Tahun 2026		Realisasi Capaian Kinerja RKPD s/d 2021		Target Kinerja dan Anggaran RKPD Tahun berjalan yg dievaluasi 2022		Realisasi Capaian Kinerja dan Anggaran RKPD yang Dievaluasi 2022		Tingkat Capaian Kinerja dan Realisasi Anggaran RKPD (%)		Realisasi Kinerja dan Anggaran RKPD s/d 2022		Tingkat Capaian Kinerja & Realisasi Anggaran RPJMD s/d 2022 (%)		Perangkat Daerah Penanggung Jawab	Ket
				K	Rp	K	Rp	K	Rp	K	Rp	K	Rp	K	Rp	K	Rp		
2	3	4		5		6		7		8		9 = 8/7 x 100%		10 = 6+8		11 = 10/5 x 100%		12	13
5.02.02.2.01	Koordinasi dan Penyusunan Rencana Anggaran Daerah	Cakupan ketersediaan dokumen penganggaran daerah yang tepat waktu	persen	100,00	13.850.000.000	100,00	2.707.473.750,00	100,00	2.723.813.450,00	856.224.150	31,435	100,00	856.224.150	100,00	6,18	Badan Pengelola Keuangan dan Aset Daerah			
5.02.02.2.02	Koordinasi dan Pengelolaan Perbendaharaan Daerah	Persentase realisasi penyerapan anggaran	persen	100,00	4.475.000.000	100,00	867.187.850,00	100,00	761.660.500,00	347.379.000	45,608	100,00	347.379.000	100,00	7,76	Badan Pengelola Keuangan dan Aset Daerah			
5.02.02.2.03	Koordinasi dan Pelaksanaan Akuntansi dan Pelaporan Keuangan Daerah	Persentase OPD yang menyampaikan laporan keuangan tepat waktu	persen	100,00	4.050.000.000	100,00	791.542.250,00	100,00	699.700.000,00	362.059.350	51,745	100,00	362.059.350	100,00	8,94	Badan Pengelola Keuangan dan Aset Daerah			
5.02.02.2.04	Penunjang Urusan Kewenangan Pengelolaan Keuangan Daerah	Persentase OPD dengan penyerapan keuangan sesuai target	persen	100,00	773.090.096.183	100,00	136.558.916.491,00	100,00	135.493.832.670,00	18.488.201.419	13,645	100,00	18.488.201.419	100,00	2,39	Badan Pengelola Keuangan dan Aset Daerah			

Kode	Urusan/Bidang Urusan Pemerintahan Daerah dan Program/Kegiatan	Indikator Kinerja Program (outcome)/ Kegiatan (output)	Satuan	Capaian Kinerja RPJMD pada Tahun 2026		Realisasi Capaian Kinerja RKPD s/d 2021		Target Kinerja dan Anggaran RKPD Tahun berjalan yg dievaluasi 2022		Realisasi Capaian Kinerja dan Anggaran RKPD yang Dievaluasi 2022		Tingkat Capaian Kinerja dan Realisasi Anggaran RKPD (%)		Realisasi Kinerja dan Anggaran RKPD s/d 2022		Tingkat Capaian Kinerja & Realisasi Anggaran RPJMD s/d 2022 (%)		Perangkat Daerah Penanggung Jawab	Ket
				K	Rp	K	Rp	K	Rp	K	Rp	K	Rp	K	Rp	K	Rp		
2	3	4		5		6		7		8		9 = 8/7 x 100%		10 = 6+8		11 = 10/5 x 100%		12	13
5.02.02.205	Pengelolaan Data dan Implementasi Sistem Informasi Pemerintah Daerah Lingkup Keuangan Daerah	Persentase OPD yang tertib pengelolaan keuangan	persen	100,00	475.000.000	100,00	86.650.000,00	100,00	87.150.000,00	-	0,000	100,00	-	100,00	0,00	Badan Pengelola Keuangan dan Aset Daerah			
5.02.03	PROGRAM PENGELOLAAN BARANG MILIK DAERAH	Cakupan BMD Dalam Kondisi Baik	Persen	88,00	5.341.135.000	75,00		80,00	702.785.500	378.263.500	53,823	80,00	378.263.500	90,91	7,08	Badan Pengelola Keuangan dan Aset Daerah			
5.02.03.201	Pengelolaan Barang Milik Daerah	Persentase OPD yang tertib pengelolaan BMD dan menyampaikn laporan BMD tepat waktu	persen	100,00	5.341.135.000	65,00	945.812.500,00	70,00	702.785.500,00	378.263.500	53,823	70,00	378.263.500	70,00	7,08	Badan Pengelola Keuangan dan Aset Daerah			
X.XX.01	PROGRAM PENUNJANG URUSAN PEMERINTAHAN DAERAH	Nilai SAKIP OPD	Poin	80,55	110.821.026.298	62,02		63,88	22.153.766.948	9.227.261.434	41,651	63,88	9.227.261.434	79,30	8,33	Badan Pengelola Keuangan dan Aset Daerah			

Kode	Urusan/Bidang Urusan Pemerintahan Daerah dan Program/Kegiatan	Indikator Kinerja Program (outcome)/ Kegiatan (output)	Satuan	Capaian Kinerja RPJMD pada Tahun 2026		Realisasi Capaian Kinerja RKPD s/d 2021		Target Kinerja dan Anggaran RKPD Tahun berjalan yg dievaluasi 2022		Realisasi Capaian Kinerja dan Anggaran RKPD yang Dievaluasi 2022		Tingkat Capaian Kinerja dan Realisasi Anggaran RKPD (%)		Realisasi Kinerja dan Anggaran RKPD s/d 2022		Tingkat Capaian Kinerja & Realisasi Anggaran RPJMD s/d 2022 (%)		Perangkat Daerah Penanggung Jawab	Ket	
				K	Rp	K	Rp	K	Rp	K	Rp	K	Rp	K	Rp	K	Rp			
2	3	4		5		6		7		8		9 = 8/7 x 100%		10 = 6+8		11 = 10/5 x 100%		12	13	
	KABUPATEN/KOTA																			
X.XX.0 1.2.01	Perencanaan, Penganggaran, dan Evaluasi Kinerja Perangkat Daerah	Predikat SAKIP OPD		B	285.000.000	B	31.054.350,00	B	50.266.400,00		50.172.700		99,814	B	50.172.700		-	17,60	Badan Pengelola Keuangan dan Aset Daerah	
X.XX.0 1.2.02	Administrasi Keuangan Perangkat Daerah	Presentase pengadministrasian keuangan OPD	persen	100,00	96.304.026.298	100,00	17.149.994.297,00	100,00	18.893.256.482,00		8.121.632.180		42,987	100,00	8.121.632.180		100,00	8,43	Badan Pengelola Keuangan dan Aset Daerah	
X.XX.0 1.2.05	Administrasi Kepegawaian Perangkat Daerah	Presentase pengadministrasian kepegawaian OPD	persen	100,00	697.250.000	100,00	129.040.000,00	100,00	23.220.000,00		18.564.000		79,948	100,00	18.564.000		100,00	2,66	Badan Pengelola Keuangan dan Aset Daerah	
X.XX.0 1.2.06	Administrasi Umum Perangkat Daerah	Presentase pengadministrasian umum OPD	persen	100,00	8.457.000.000	100,00	1.646.632.400,00	100,00	1.858.909.850,00		612.925.128		32,972	100,00	612.925.128		100,00	7,25	Badan Pengelola Keuangan dan Aset Daerah	

Kode	Urusan/Bidang Urusan Pemerintahan Daerah dan Program/Kegiatan	Indikator Kinerja Program (outcome)/ Kegiatan (output)	Satuan	Capaian Kinerja RPJMD pada Tahun 2026		Realisasi Capaian Kinerja RKPD s/d 2021		Target Kinerja dan Anggaran RKPD Tahun berjalan yg dievaluasi 2022		Realisasi Capaian Kinerja dan Anggaran RKPD yang Dievaluasi 2022		Tingkat Capaian Kinerja dan Realisasi Anggaran RKPD (%)		Realisasi Kinerja dan Anggaran RKPD s/d 2022		Tingkat Capaian Kinerja & Realisasi Anggaran RPJMD s/d 2022 (%)		Perangkat Daerah Penanggung Jawab	Ket
				K	Rp	K	Rp	K	Rp	K	Rp	K	Rp	K	Rp	K	Rp		
2	3	4		5		6		7		8		9 = 8/7 x 100%		10 = 6+8		11 = 10/5 x 100%		12	13
X.XX.0 1.2.07	Pengadaan Barang Milik Daerah Penunjang Urusan Pemerintah Daerah	Persentase pengadaan BMD OPD	persen	100,00	1.183.650.000	100,00	190.780.000,00	100,00	66.600.000,00	-	0,000	100,00	-	100,00	0,00	Badan Pengelola Keuangan dan Aset Daerah			
X.XX.0 1.2.08	Penyediaan Jasa Penunjang Urusan Pemerintahan Daerah	Persentase penyediaan jasa penunjang OPD	persen	100,00	1.862.600.000	100,00	606.120.000,00	100,00	947.633.216,00	379.911.074	40,091	100,00	379.911.074	100,00	20,40	Badan Pengelola Keuangan dan Aset Daerah			
X.XX.0 1.2.09	Pemeliharaan Barang Milik Daerah Penunjang Urusan Pemerintahan Daerah	Persentase BMD dalam kondisi baik	persen	100,00	2.031.500.000	100,00	336.187.400,00	100,00	313.881.000,00	44.056.352	14,036	100,00	44.056.352	100,00	2,17	Badan Pengelola Keuangan dan Aset Daerah			
5.02.04	PROGRAM PENGELOLAAN PENDAPATAN DAERAH	Rasio kemandirian keuangan daerah	Persen	2,88	5.948.899.495	2,44		2,58	512.009.400	56.605.000	11,055	2,58	56.605.000	89,58	0,95	Badan Pengelola Pendapatan Daerah			

Kode	Urusan/Bidang Urusan Pemerintahan Daerah dan Program/Kegiatan	Indikator Kinerja Program (outcome)/ Kegiatan (output)	Satuan	Capaian Kinerja RPJMD pada Tahun 2026		Realisasi Capaian Kinerja RKPD s/d 2021		Target Kinerja dan Anggaran RKPD Tahun berjalan yg dievaluasi 2022		Realisasi Capaian Kinerja dan Anggaran RKPD yang Dievaluasi 2022		Tingkat Capaian Kinerja dan Realisasi Anggaran RKPD (%)		Realisasi Kinerja dan Anggaran RKPD s/d 2022		Tingkat Capaian Kinerja & Realisasi Anggaran RPJMD s/d 2022 (%)		Perangkat Daerah Penanggung Jawab	Ket
				K	Rp	K	Rp	K	Rp	K	Rp	K	Rp	K	Rp	K	Rp		
2	3	4		5		6		7		8		9 = 8/7 x 100%		10 = 6+8		11 = 10/5 x 100%		12	13
5.02.04.2.01	Kegiatan Pengelolaan pendapatan Daerah	Realisasi PAD terhadap target	Persen	100,00	5.948.899.495	100,00	656.807.200,00	100,00	512.009.400,00	56.605.000	11,055	100,00	56.605.000	100,00	0,95	Badan Pengelolaan Pendapatan Daerah			
X.XX.01	PROGRAM PENUNJANG URUSAN PEMERINTAHAN DAERAH KABUPATEN/KOTA	Nilai SAKIP OPD	Poin	96,43	29.994.107.363	74,24		76,47	5.919.747.831	2.640.202.498	44,600	76,47	2.640.202.498	79,30	8,80	Badan Pengelolaan Pendapatan Daerah			
X.XX.01.2.01	Perencanaan, Penganggaran, dan Evaluasi Kinerja Perangkat Daerah	Predikat SAKIP OPD	-	AA	97.425.555	B	11.046.800,00	BB	3.789.500,00	3.789.500	100,000	BB	3.789.500	-	3,89	Badan Pengelolaan Pendapatan Daerah			
X.XX.01.2.02	Administrasi Keuangan Perangkat Daerah	Presentase pengadministrasian keuangan OPD	Persen	100,00	24.350.426.151	100,00	4.750.399.710,00	100,00	4.854.697.631,00	2.164.230.179	44,580	100,00	2.164.230.179	100,00	8,89	Badan Pengelolaan Pendapatan Daerah			
X.XX.01.2.04	Administrasi Pendapatan Daerah	Persentase realisasi	Persen	100,00	995.000.000	100,00		100,00	161.640.000,00	44.490.000	27,524	100,00	44.490.000	100,00	4,47	Badan Pengelolaan			

Kode	Urusan/Bidang Urusan Pemerintahan Daerah dan Program/Kegiatan	Indikator Kinerja Program (outcome)/ Kegiatan (output)	Satuan	Capaian Kinerja RPJMD pada Tahun 2026		Realisasi Capaian Kinerja RKPD s/d 2021		Target Kinerja dan Anggaran RKPD Tahun berjalan yg dievaluasi 2022		Realisasi Capaian Kinerja dan Anggaran RKPD yang Dievaluasi 2022		Tingkat Capaian Kinerja dan Realisasi Anggaran RKPD (%)		Realisasi Kinerja dan Anggaran RKPD s/d 2022		Tingkat Capaian Kinerja & Realisasi Anggaran RPJMD s/d 2022 (%)		Perangkat Daerah Penanggung Jawab	Ket
				K	Rp	K	Rp	K	Rp	K	Rp	K	Rp	K	Rp	K	Rp		
2	3	4		5		6		7		8		9 = 8/7 x 100%		10 = 6+8		11 = 10/5 x 100%		12	13
				K	Rp	K	Rp	K	Rp	K	Rp	K	Rp	K	Rp	K	Rp		
	Kewenangan Perangkat Daerah	pendapatan retribusi daerah																Pendapatan Daerah	
X.XX.0 1.2.06	Administrasi Umum Perangkat Daerah	Presentase pengadministrasian umum OPD	Persen	100,00	3.279.749.866	100,00	566.332.500,00	100,00	596.686.450,00		276.505.534		46,340	100,00	276.505.534	100,00	8,43	Badan Pengelolaa n Pendapatan Daerah	
X.XX.0 1.2.07	Pengadaan Barang Milik Daerah Penunjang Urusan Pemerintahan Daerah	Persentase pengadaan BMD OPD	Persen	100,00	1.664.801.890	100,00	282.250.000,00	100,00	219.750.000,00		122.837.947		55,899	100,00	122.837.947	100,00	7,38	Badan Pengelolaa n Pendapatan Daerah	
X.XX.0 1.2.08	Penyediaan Jasa Penunjang Urusan Pemerintahan Daerah	Persentase penyediaan jasa penunjang OPD	Persen	100,00	29.361.182	100,00	4.130.000,00	100,00	2.000.000,00		1.000.000		50,000	100,00	1.000.000	100,00	3,41	Badan Pengelolaa n Pendapatan Daerah	
X.XX.0 1.2.09	Pemeliharaan Barang Milik Daerah Penunjang Urusan	Persentase BMD dalam kondisi baik	Persen	100,00	572.342.719	100,00	100.500.000,00	100,00	81.184.250,00		27.349.338		33,688	100,00	27.349.338	100,00	4,78	Badan Pengelolaa n Pendapatan Daerah	

Kode	Urusan/Bidang Urusan Pemerintahan Daerah dan Program/Kegiatan	Indikator Kinerja Program (outcome)/ Kegiatan (output)	Satuan	Capaian Kinerja RPJMD pada Tahun 2026		Realisasi Capaian Kinerja RKPD s/d 2021		Target Kinerja dan Anggaran RKPD Tahun berjalan yg dievaluasi 2022		Realisasi Capaian Kinerja dan Anggaran RKPD yang Dievaluasi 2022		Tingkat Capaian Kinerja dan Realisasi Anggaran RKPD (%)		Realisasi Kinerja dan Anggaran RKPD s/d 2022		Tingkat Capaian Kinerja & Realisasi Anggaran RPJMD s/d 2022 (%)		Perangkat Daerah Penanggung Jawab	Ket	
				K	Rp	K	Rp	K	Rp	K	Rp	K	Rp	K	Rp	K	Rp			
2	3	4		5		6		7		8		9 = 8/7 x 100%		10 = 6+8		11 = 10/5 x 100%		12	13	
	Pemerintahan Daerah																			
													0,00				-	0,00		
5.03	KEPEGAWAIAN												0,00				-	0,00		
5.03.02	PROGRAM KEPEGAWAIAN DAERAH	Rata-rata indeks profesionalitas pegawai	indeks	100,00	12.955.512.339	55,00		60,00	793.177.000		220.248.838		27,768	60,00	220.248.838		60,00	1,70	Badan Kepegawaian Daerah dan Pengembangan Sumber Daya Manusia	
5.03.02.201	Pengadaan, Pemberhentian dan Informasi Kepegawaian ASN	Cakupan jumlah pegawai yang sesuai rencana kebutuhan dalam anjab	persen	68,00	1.669.912.339	71,12	542.062.800	62,00	265.150.000,00		120.577.089		45,475	62,00	120.577.089		91,18	7,22	Badan Kepegawaian Daerah dan Pengembangan Sumber Daya Manusia	

Kode	Urusan/Bidang Urusan Pemerintahan Daerah dan Program/Kegiatan	Indikator Kinerja Program (outcome)/ Kegiatan (output)	Satuan	Capaian Kinerja RPJMD pada Tahun 2026		Realisasi Capaian Kinerja RKPD s/d 2021		Target Kinerja dan Anggaran RKPD Tahun berjalan yg dievaluasi 2022		Realisasi Capaian Kinerja dan Anggaran RKPD yang Dievaluasi 2022		Tingkat Capaian Kinerja dan Realisasi Anggaran RKPD (%)		Realisasi Kinerja dan Anggaran RKPD s/d 2022		Tingkat Capaian Kinerja & Realisasi Anggaran RPJMD s/d 2022 (%)		Perangkat Daerah Penanggung Jawab	Ket
				K	Rp	K	Rp	K	Rp	K	Rp	K	Rp	K	Rp	K	Rp		
2	3	4		5		6		7		8		9 = 8/7 x 100%		10 = 6+8		11 = 10/5 x 100%		12	13
5.03.02.2.02	Mutasi dan Promosi ASN	Cakupan penempatan pegawai sesuai kompetensinya	persen	100,00	1.675.600.000	97,00	82.334.000	98,00	53.027.000,00	27.537.273	51,931	98,00	27.537.273	98,00	1,64	Badan Kepegawaian Daerah dan Pengembangan Sumber Daya Manusia			
5.03.02.2.03	Pengembangan Kompetensi ASN	Persentase peningkatan kompetensi ASN ditandai dengan jumlah ASN yang telah mengikuti diklat fungsional tertentu sesuai dengan kompetensinya	persen	100,00	7.880.000.000	85,00	646.392.100	90,00	250.000.000,00	44.290.368	17,716	90,00	44.290.368	90,00	0,56	Badan Kepegawaian Daerah dan Pengembangan Sumber Daya Manusia			
5.03.02.2.04	Penilaian dan Evaluasi Kinerja Aparatur	Persentase peningkatan rata-rata kinerja aparatur melalui sistem aplikasi e-kinerja	persen	90,00	1.730.000.000	78,00	111.749.500	81,00	225.000.000,00	27.844.108	12,375	81,00	27.844.108	90,00	1,61	Badan Kepegawaian Daerah dan Pengembangan Sumber			

Kode	Urusan/Bidang Urusan Pemerintahan Daerah dan Program/Kegiatan	Indikator Kinerja Program (outcome)/ Kegiatan (output)	Satuan	Capaian Kinerja RPJMD pada Tahun 2026		Realisasi Capaian Kinerja RKPD s/d 2021		Target Kinerja dan Anggaran RKPD Tahun berjalan yg dievaluasi 2022		Realisasi Capaian Kinerja dan Anggaran RKPD yang Dievaluasi 2022		Tingkat Capaian Kinerja dan Realisasi Anggaran RKPD (%)		Realisasi Kinerja dan Anggaran RKPD s/d 2022		Tingkat Capaian Kinerja & Realisasi Anggaran RPJMD s/d 2022 (%)		Perangkat Daerah Penanggung Jawab	Ket
				K	Rp	K	Rp	K	Rp	K	Rp	K	Rp	K	Rp	K	Rp		
2	3	4		5		6		7		8		9 = 8/7 x 100%		10 = 6+8		11 = 10/5 x 100%		12	13
				K	Rp	K	Rp	K	Rp	K	Rp	K	Rp	K	Rp	K	Rp	Daya Manusia	
X.XX.01	PROGRAM PENUNJANG URUSAN PEMERINTAHAN DAERAH KABUPATEN/KOTA	Nilai SAKIP OPD	poin	90,57	21.701.847.829	69,73		71,82	3.997.283.884	1.704.715.939	42,647	71,82	1.704.715.939	79,30	7,86			Badan Kepegawaian Daerah dan Pengembangan Sumber Daya Manusia	
X.XX.01.2.01	Perencanaan, Penganggaran, dan Evaluasi Kinerja Perangkat Daerah	Predikat SAKIP OPD	-	A	250.225.000	B	76.958.400	B	35.715.200,00	2.499.800	6,999	B	2.499.800	-	1,00			Badan Kepegawaian Daerah dan Pengembangan Sumber Daya Manusia	

Kode	Urusan/Bidang Urusan Pemerintahan Daerah dan Program/Kegiatan	Indikator Kinerja Program (outcome)/ Kegiatan (output)	Satuan	Capaian Kinerja RPJMD pada Tahun 2026		Realisasi Capaian Kinerja RKPD s/d 2021		Target Kinerja dan Anggaran RKPD Tahun berjalan yg dievaluasi 2022		Realisasi Capaian Kinerja dan Anggaran RKPD yang Dievaluasi 2022		Tingkat Capaian Kinerja dan Realisasi Anggaran RKPD (%)		Realisasi Kinerja dan Anggaran RKPD s/d 2022		Tingkat Capaian Kinerja & Realisasi Anggaran RPJMD s/d 2022 (%)		Perangkat Daerah Penanggung Jawab	Ket
				K	Rp	K	Rp	K	Rp	K	Rp	K	Rp	K	Rp	K	Rp		
2	3	4		5		6		7		8		9 = 8/7 x 100%		10 = 6+8		11 = 10/5 x 100%		12	13
X.XX.0 1.2.02	Administrasi Keuangan Perangkat Daerah	Presentase pengadministrasian keuangan OPD	persen	100,00	16.630.138.344	100,00	2.918.520.134	100,00	2.892.216.720,00		1.263.872.869		43,699	100,00	1.263.872.869	100,00	7,60	Badan Kepegawaian Daerah dan Pengembangan Sumber Daya Manusia	
X.XX.0 1.2.03	Administrasi Barang Milik Daerah pada Perangkat Daerah	Presentase pengadministrasian BMD OPD	persen	100,00	168.000.000	100,00	-	100,00	-		-		0,000	100,00	-	100,00	0,00	Badan Kepegawaian Daerah dan Pengembangan Sumber Daya Manusia	
X.XX.0 1.2.05	Administrasi Kepegawaian Perangkat Daerah	Presentase pengadministrasian kepegawaian OPD	persen	100,00	1262675445	100,00	190.589.750	100,00	225.099.750,00		82.375.037		36,595	100,00	82.375.037	100,00	6,52	Badan Kepegawaian Daerah dan Pengembangan Sumber	

Kode	Urusan/Bidang Urusan Pemerintahan Daerah dan Program/Kegiatan	Indikator Kinerja Program (outcome)/ Kegiatan (output)	Satuan	Capaian Kinerja RPJMD pada Tahun 2026		Realisasi Capaian Kinerja RKPD s/d 2021		Target Kinerja dan Anggaran RKPD Tahun berjalan yg dievaluasi 2022		Realisasi Capaian Kinerja dan Anggaran RKPD yang Dievaluasi 2022		Tingkat Capaian Kinerja dan Realisasi Anggaran RKPD (%)		Realisasi Kinerja dan Anggaran RKPD s/d 2022		Tingkat Capaian Kinerja & Realisasi Anggaran RPJMD s/d 2022 (%)		Perangkat Daerah Penanggung Jawab	Ket
				K	Rp	K	Rp	K	Rp	K	Rp	K	Rp	K	Rp	K	Rp		
2	3	4		5		6		7		8		9 = 8/7 x 100%		10 = 6+8		11 = 10/5 x 100%		12	13
				K	Rp	K	Rp	K	Rp	K	Rp	K	Rp	K	Rp	K	Rp	Daya Manusia	
X.XX.0 1.2.06	Administrasi Umum Perangkat Daerah	Presentase pengadministrasian umum OPD	persen	100,00	1250000000	100,00	278.042.100	100,00	441.314.250,00		201.789.270		45,725	100,00	201.789.270	100,00	16,14	Badan Kepegawaian Daerah dan Pengembangan Sumber Daya Manusia	
X.XX.0 1.2.07	Pengadaan Barang Milik Daerah Penunjang Urusan Pemerintahan Daerah	Persentase pengadaan BMD OPD	persen	100,00	540000000	100,00	24.138.400	100,00	-		-		0,000	100,00	-	100,00	0,00	Badan Kepegawaian Daerah dan Pengembangan Sumber Daya Manusia	

Kode	Urusan/Bidang Urusan Pemerintahan Daerah dan Program/Kegiatan	Indikator Kinerja Program (outcome)/ Kegiatan (output)	Satuan	Capaian Kinerja RPJMD pada Tahun 2026		Realisasi Capaian Kinerja RKPD s/d 2021		Target Kinerja dan Anggaran RKPD Tahun berjalan yg dievaluasi 2022		Realisasi Capaian Kinerja dan Anggaran RKPD yang Dievaluasi 2022		Tingkat Capaian Kinerja dan Realisasi Anggaran RKPD (%)		Realisasi Kinerja dan Anggaran RKPD s/d 2022		Tingkat Capaian Kinerja & Realisasi Anggaran RPJMD s/d 2022 (%)		Perangkat Daerah Penanggung Jawab	Ket
				K	Rp	K	Rp	K	Rp	K	Rp	K	Rp	K	Rp	K	Rp		
2	3	4		5		6		7		8		9 = 8/7 x 100%		10 = 6+8		11 = 10/5 x 100%		12	13
X.XX.0 1.2.08	Penyediaan Jasa Penunjang Urusan Pemerintahan Daerah	Persentase penyediaan jasa penunjang OPD	persen	100,00	1198701672	100,00	222.442.400	100,00	228.778.664,00	91.903.663	40,171	100,00	91.903.663	100,00	7,67		Badan Kepegawaian Daerah dan Pengembangan Sumber Daya Manusia		
X.XX.0 1.2.09	Pemeliharaan Barang Milik Daerah Penunjang Urusan Pemerintahan Daerah	Persentase BMD dalam kondisi baik	persen	100,00	402107368	100,00	80.950.000	100,00	174.159.300,00	62.275.300	35,758	100,00	62.275.300	100,00	15,49		Badan Kepegawaian Daerah dan Pengembangan Sumber Daya Manusia		
											0,00			-	0,00				
5.04	PENDIDIKAN DAN PELATIHAN										0,00			-	0,00				

Kode	Urusan/Bidang Urusan Pemerintahan Daerah dan Program/Kegiatan	Indikator Kinerja Program (outcome)/ Kegiatan (output)	Satuan	Capaian Kinerja RPJMD pada Tahun 2026		Realisasi Capaian Kinerja RKPd s/d 2021		Target Kinerja dan Anggaran RKPd Tahun berjalan yg dievaluasi 2022		Realisasi Capaian Kinerja dan Anggaran RKPd yang Dievaluasi 2022		Tingkat Capaian Kinerja dan Realisasi Anggaran RKPd (%)		Realisasi Kinerja dan Anggaran RKPd s/d 2022		Tingkat Capaian Kinerja & Realisasi Anggaran RPJMD s/d 2022 (%)		Perangkat Daerah Penanggung Jawab	Ket
				K	Rp	K	Rp	K	Rp	K	Rp	K	Rp	K	Rp	K	Rp		
2	3	4		5		6		7		8		9 = 8/7 x 100%		10 = 6+8		11 = 10/5 x 100%		12	13
5.03.02 .2.04	Penilaian dan Evaluasi Kinerja Aparatur	Persentase peningkatan rata-rata kinerja aparatur melalui sistem aplikasi e-kinerja	persen	90,00	1.730.000.000	78,00	111.749.500	81,00	225.000.000,00	27.844.108	12,375	81,00	27.844.108	90,00	1,61	Badan Kepegawaian Daerah dan Pengembangan Sumber Daya Manusia			
5.04.02	PROGRAM PENGEMBANGAN SUMBER DAYA MANUSIA	Persentase ASN yang bersertifikat kompetensi	persen	100,00	9.366.851.000	35,00		40,00	882.776.000	346.450.092	39,246	40,00	346.450.092	40,00	3,70	Badan Kepegawaian Daerah dan Pengembangan Sumber Daya Manusia			
5.04.02 .2.01	Pengembangan Kompetensi Teknis	Cakupan ketersediaan rencana pengembangan kompetensi teknis bagi jabatan fungsional dan	persen	100,00	470.054.000	-	311.364.000	30,00	480.161.000,00	62.294.610	12,974	30,00	62.294.610	30,00	13,25	Badan Kepegawaian Daerah dan Pengembangan Sumber			

Kode	Urusan/Bidang Urusan Pemerintahan Daerah dan Program/Kegiatan	Indikator Kinerja Program (outcome)/ Kegiatan (output)	Satuan	Capaian Kinerja RPJMD pada Tahun 2026		Realisasi Capaian Kinerja RKPD s/d 2021		Target Kinerja dan Anggaran RKPD Tahun berjalan yg dievaluasi 2022		Realisasi Capaian Kinerja dan Anggaran RKPD yang Dievaluasi 2022		Tingkat Capaian Kinerja dan Realisasi Anggaran RKPD (%)		Realisasi Kinerja dan Anggaran RKPD s/d 2022		Tingkat Capaian Kinerja & Realisasi Anggaran RPJMD s/d 2022 (%)		Perangkat Daerah Penanggung Jawab	Ket
				K	Rp	K	Rp	K	Rp	K	Rp	K	Rp	K	Rp	K	Rp		
2	3	4		5		6		7		8		9 = 8/7 x 100%		10 = 6+8		11 = 10/5 x 100%		12	13
		jabatan administrasi																Daya Manusia	
5.04.02.2.02	Sertifikasi, Kelembagaan, Pengembangan Kompetensi Manajerial dan Fungsional	Persentase ketersediaan layanan pengembangan kompetensi manajerial dan fungsional untuk ASN dan pimpinan daerah	persen	100,00	8.896.797.000	-	1.570.457.433	30,00	402.615.000,00	284.155.482	70,577	30,00	284.155.482	30,00	3,19			Badan Kepegawaian Daerah dan Pengembangan Sumber Daya Manusia	
											0,000			-	0,00				
5.05	PENELITIAN DAN PENGEMBANGAN										0,000			-	0,00				
5.05.02	PROGRAM PENELITIAN DAN PENGEMBANGAN DAERAH	Persentase litbang dan inovasi daerah yang digunakan dalam perencanaan pembangunan	persen	100,00	1.120.000.000	100,00		100,00	155.000.000	4.970.000	3,206	100,00	4.970.000	100,00	0,44			Badan Perencanaan Pembangunan Daerah dan Litbang	

Kode	Urusan/Bidang Urusan Pemerintahan Daerah dan Program/Kegiatan	Indikator Kinerja Program (outcome)/ Kegiatan (output)	Satuan	Capaian Kinerja RPJMD pada Tahun 2026		Realisasi Capaian Kinerja RKPD s/d 2021		Target Kinerja dan Anggaran RKPD Tahun berjalan yg dievaluasi 2022		Realisasi Capaian Kinerja dan Anggaran RKPD yang Dievaluasi 2022		Tingkat Capaian Kinerja dan Realisasi Anggaran RKPD (%)		Realisasi Kinerja dan Anggaran RKPD s/d 2022		Tingkat Capaian Kinerja & Realisasi Anggaran RPJMD s/d 2022 (%)		Perangkat Daerah Penanggung Jawab	Ket
				K	Rp	K	Rp	K	Rp	K	Rp	K	Rp	K	Rp	K	Rp		
2	3	4		5		6		7		8		9 = 8/7 x 100%		10 = 6+8		11 = 10/5 x 100%		12	13
5.05.02.2.01	Penelitian dan Pengembangan Bidang Penyelenggaraan Pemerintahan dan Pengkajian Peraturan	Cakupan penelitian dan pengembangan bidang pemerintahan yang digunakan dalam perencanaan	Persen	100,00	250.000.000	100,00	-	100,00	50.000.000,00	-	0,000	100,00	-	100,00	0,00	100,00	0,00	Badan Perencanaan Pembangunan Daerah dan Litbang	
5.05.02.2.02	Penelitian dan Pengembangan Bidang Sosial dan Kependudukan	Cakupan penelitian dan pengembangan bidang sosial yang digunakan dalam perencanaan	Persen	100,00	300.000.000	100,00	90.255.000,00	100,00	-	-	0,000	100,00	-	100,00	0,00	100,00	0,00	Badan Perencanaan Pembangunan Daerah dan Litbang	
5.05.02.2.03	Penelitian dan Pengembangan Bidang Ekonomi dan Pembangunan	Cakupan penelitian dan pengembangan bidang ekonomi yang digunakan dalam perencanaan	Persen	100,00	350.000.000	100,00	-	100,00	50.000.000,00	-	0,000	100,00	-	100,00	0,00	100,00	0,00	Badan Perencanaan Pembangunan Daerah dan Litbang	
5.05.02.2.04	Pengembangan Inovasi dan Teknologi	Cakupan inovasi daerah yang digunakan dalam	Persen	100,00	220.000.000	100,00	-	100,00	55.000.000,00	4.970.000	9,036	100,00	4.970.000	100,00	2,26	100,00	2,26	Badan Perencanaan Pembangunan	

Kode	Urusan/Bidang Urusan Pemerintahan Daerah dan Program/Kegiatan	Indikator Kinerja Program (outcome)/ Kegiatan (output)	Satuan	Capaian Kinerja RPJMD pada Tahun 2026		Realisasi Capaian Kinerja RKPd s/d 2021		Target Kinerja dan Anggaran RKPd Tahun berjalan yg dievaluasi 2022		Realisasi Capaian Kinerja dan Anggaran RKPd yang Dievaluasi 2022		Tingkat Capaian Kinerja dan Realisasi Anggaran RKPd (%)		Realisasi Kinerja dan Anggaran RKPd s/d 2022		Tingkat Capaian Kinerja & Realisasi Anggaran RPJMD s/d 2022 (%)		Perangkat Daerah Penanggung Jawab	Ket
				K	Rp	K	Rp	K	Rp	K	Rp	K	Rp	K	Rp	K	Rp		
2	3	4		5		6		7		8		9 = 8/7 x 100%		10 = 6+8		11 = 10/5 x 100%		12	13
		perencanaan pembangunan		K	Rp	K	Rp	K	Rp	K	Rp	K	Rp	K	Rp	K	Rp	nan Daerah dan Litbang	
												0,00				-	0,00		
6	UNSUR PENGAWASAN											0,00				-	0,00		
6.01	INSPEKTORAT DAERAH											0,00				-	0,00		
6.01.02	PROGRAM PENYELENGGARAAN PENGAWASAN	Persentase perangkat daerah dengan nilai SAKIP minimal B	Persen	72,00	8.495.734.000	70,50		71,00	1.399.740.950	397.583.350	28,404	71,00	397.583.350	98,61	4,68			Inspektorat	
6.01.02.2.01	Penyelenggaraan Pengawasan Internal	Persentase tindak lanjut hasil pengawasan internal	persen	90,00	7.371.542.000	88,10	1.305.612.500,00	88,20	1.227.692.000,00	359.360.400	29,271	88,20	359.360.400	98,00	4,87			Inspektorat	
6.01.02.2.02	Penyelenggaraan Pengawasan dengan Tujuan Tertentu	Persentase tindak lanjut hasil pengawasan dengan tujuan tertentu	persen	100,00	1.124.192.000	100,00	245.213.600,00	100,00	172.048.950,00	38.222.950	22,216	100,00	38.222.950	100,00	3,40			Inspektorat	
6.01.03	PROGRAM PERUMUSAN KEBIJAKAN, PENDAMPINGA	Persentase OPD yang menerapkan SPIP	Persen	100,00	1.111.368.000	NA		30,00	158.976.000	-	0,00	30,00	-	30,00	0,00			Inspektorat	

Kode	Urusan/Bidang Urusan Pemerintahan Daerah dan Program/Kegiatan	Indikator Kinerja Program (outcome)/ Kegiatan (output)	Satuan	Capaian Kinerja RPJMD pada Tahun 2026		Realisasi Capaian Kinerja RKPD s/d 2021		Target Kinerja dan Anggaran RKPD Tahun berjalan yg dievaluasi 2022		Realisasi Capaian Kinerja dan Anggaran RKPD yang Dievaluasi 2022		Tingkat Capaian Kinerja dan Realisasi Anggaran RKPD (%)		Realisasi Kinerja dan Anggaran RKPD s/d 2022		Tingkat Capaian Kinerja & Realisasi Anggaran RPJMD s/d 2022 (%)		Perangkat Daerah Penanggung Jawab	Ket
				K	Rp	K	Rp	K	Rp	K	Rp	K	Rp	K	Rp	K	Rp		
2	3	4		5		6		7		8		9 = 8/7 x 100%		10 = 6+8		11 = 10/5 x 100%		12	13
	N DAN ASISTENSI																		
6.01.03.2.01	Perumusan Kebijakan Teknis di Bidang Pengawasan dan Fasilitasi Pengawasan		Persen	93,00	386.249.000	76,00	63.362.500,00	78,00	47.394.500,00	-	0,000	78,00	-	83,87	0,00			Inspektorat	
6.01.03.2.02	Pendampingan dan Asistensi	Persentase perangkat daerah dengan nilai PMPRB minimal B	persen	70,00	725.119.000	60,50	89.386.000,00	60,60	111.581.500,00	-	0,000	60,60	-	86,57	0,00			Inspektorat	
X.XX.01	PROGRAM PENUNJANG URUSAN PEMERINTAHAN DAERAH KABUPATEN/KOTA	Nilai SAKIP OPD	poin	96,26	42.657.135,083	74,11		76,33	8.895.612.242	3.768.141.578	42,360	76,33	3.768.141.578	79,30	8,83			Inspektorat	
X.XX.01.2.01	Perencanaan, Penganggaran, dan Evaluasi Kinerja	Predikat SAKIP OPD	-	AA	305.699.000	B	46.631.100,00	BB	52.021.100,00	2.505.000	4,815	BB	2.505.000	-	0,82			Inspektorat	

Kode	Urusan/Bidang Urusan Pemerintahan Daerah dan Program/Kegiatan	Indikator Kinerja Program (outcome)/ Kegiatan (output)	Satuan	Capaian Kinerja RPJMD pada Tahun 2026		Realisasi Capaian Kinerja RKPD s/d 2021		Target Kinerja dan Anggaran RKPD Tahun berjalan yg dievaluasi 2022		Realisasi Capaian Kinerja dan Anggaran RKPD yang Dievaluasi 2022		Tingkat Capaian Kinerja dan Realisasi Anggaran RKPD (%)		Realisasi Kinerja dan Anggaran RKPD s/d 2022		Tingkat Capaian Kinerja & Realisasi Anggaran RPJMD s/d 2022 (%)		Perangkat Daerah Penanggung Jawab	Ket
				K	Rp	K	Rp	K	Rp	K	Rp	K	Rp	K	Rp	K	Rp		
2	3	4		5		6		7		8		9 = 8/7 x 100%		10 = 6+8		11 = 10/5 x 100%		12	13
	Perangkat Daerah																		
X.XX.0 1.2.02	Administrasi Keuangan Perangkat Daerah	Presentase pengadministrasian keuangan OPD	persen	100,00	33.968.054.083	100,00	6.853.144.192,00	100,00	7.385.723.480,00	3.318.647.161	44,933	100,00	3.318.647.161	100,00	9,77	Inspektorat			
X.XX.0 1.2.03	Administrasi Barang Milik Daerah pada Perangkat Daerah	Presentase pengadministrasian BMD OPD	persen	100,00	125.961.000	100,00	13.683.000,00	100,00	4.742.400,00	-	0,000	100,00	-	100,00	0,00	Inspektorat			
X.XX.0 1.2.05	Administrasi Kepegawaian Perangkat Daerah	Presentase pengadministrasian kepegawaian OPD	persen	100,00	1.122.712.000	100,00	165.000.000,00	100,00	250.824.000,00	14.757.201	5,883	100,00	14.757.201	100,00	1,31	Inspektorat			
X.XX.0 1.2.06	Administrasi Umum Perangkat Daerah	Presentase pengadministrasian umum OPD	persen	100,00	4.179.133.000	100,00	774.945.500,00	100,00	743.914.750,00	174.513.266	23,459	100,00	174.513.266	100,00	4,18	Inspektorat			
X.XX.0 1.2.07	Pengadaan Barang Milik Daerah Penunjang Urusan Pemerintah Daerah	Persentase pengadaan BMD OPD	persen	100,00	788.500.000	100,00	-	100,00	199.750.000,00	191.538.000	95,889	100,00	191.538.000	100,00	24,29	Inspektorat			

Kode	Urusan/Bidang Urusan Pemerintahan Daerah dan Program/Kegiatan	Indikator Kinerja Program (outcome)/ Kegiatan (output)	Satuan	Capaian Kinerja RPJMD pada Tahun 2026		Realisasi Capaian Kinerja RKPD s/d 2021		Target Kinerja dan Anggaran RKPD Tahun berjalan yg dievaluasi 2022		Realisasi Capaian Kinerja dan Anggaran RKPD yang Dievaluasi 2022		Tingkat Capaian Kinerja dan Realisasi Anggaran RKPD (%)		Realisasi Kinerja dan Anggaran RKPD s/d 2022		Tingkat Capaian Kinerja & Realisasi Anggaran RPJMD s/d 2022 (%)		Perangkat Daerah Penanggung Jawab	Ket
				K	Rp	K	Rp	K	Rp	K	Rp	K	Rp	K	Rp	K	Rp		
2	3	4		5		6		7		8		9 = 8/7 x 100%		10 = 6+8		11 = 10/5 x 100%		12	13
X.XX.0 1.2.08	Penyediaan Jasa Penunjang Urusan Pemerintahan Daerah	Persentase penyediaan jasa penunjang OPD	persen	100,00	1.085.766.000	100,00	127.954.000,00	100,00	111.907.512,00	31.871.450	28,480	100,00	31.871.450	100,00	2,94	Inspektorat			
X.XX.0 1.2.09	Pemeliharaan Barang Milik Daerah Penunjang Urusan Pemerintahan Daerah	Persentase BMD dalam kondisi baik	persen	100,00	1.081.310.000	100,00	315.679.800,00	100,00	146.729.000,00	34.309.500	23,383	100,00	34.309.500	100,00	3,17	Inspektorat			
											0,000			-	0,00				
											0,000			-	0,00				
7	UNSUR KEWILAYAHAN										0,000			-	0,00				
7.01	KECAMATAN										0,000			-	0,00				
7.01.02	PROGRAM PENYELENGGARAAN PEMERINTAHAN DAN PELAYANAN PUBLIK	Cakupan penyelenggaraan pemerintahan dan pelayanan publik	persen	100,00	78.500.000	100,00		100,00	10.030.000	2.710.000	27,019	100,00	2.710.000	100,00	3,45	Kecamatan Dompu			

Kode	Urusan/Bidang Urusan Pemerintahan Daerah dan Program/Kegiatan	Indikator Kinerja Program (outcome)/ Kegiatan (output)	Satuan	Capaian Kinerja RPJMD pada Tahun 2026		Realisasi Capaian Kinerja RKPD s/d 2021		Target Kinerja dan Anggaran RKPD Tahun berjalan yg dievaluasi 2022		Realisasi Capaian Kinerja dan Anggaran RKPD yang Dievaluasi 2022		Tingkat Capaian Kinerja dan Realisasi Anggaran RKPD (%)		Realisasi Kinerja dan Anggaran RKPD s/d 2022		Tingkat Capaian Kinerja & Realisasi Anggaran RPJMD s/d 2022 (%)		Perangkat Daerah Penanggung Jawab	Ket
				5		6		7		8		9 = 8/7 x 100%		10 = 6+8		11 = 10/5 x 100%			
				K	Rp	K	Rp	K	Rp	K	Rp	K	Rp	K	Rp	K	Rp		
7.01.02.2.01	Koordinasi Penyelenggaraan Kegiatan Pemerintahan di Tingkat Kecamatan	Realisasi rencana kegiatan pemerintah dan instansi vertikal dalam wilayah kecamatan	persen	100,00	20.000.000	100,00	2.760.000,00	100,00	2.530.000,00		2.310.000		91,304	100,00	2.310.000		11,55	Kecamatan Dompus	
7.01.02.2.02	Penyelenggaraan Urusan Pemerintahan yang tidak Dilaksanakan oleh Unit Kerja Perangkat Daerah yang ada di Kecamatan	Cakupan layanan kepada masyarakat	persen	100,00	33.000.000	100,00	27.345.200,00	100,00	7.500.000,00		400.000		5,333	100,00	400.000		1,21	Kecamatan Dompus	
7.01.02.2.04	Pelaksanaan Urusan Pemerintahan yang Dilimpahkan kepada Camat	Cakupan layanan perijinan/nonperijinan dan layanan lain yang difasilitasi	persen	100,00	25.500.000	100,00	-	100,00	-		-		0,000	100,00	-		0,00	Kecamatan Dompus	
7.01.03	PROGRAM PEMBERDAYAAN MASYARAKAT	Cakupan Peran Masyarakat dalam Pembangunan di	persen	100,00	26.551.664.000	100,00		100,00	2.036.292.465		57.736.600		2,835	100,00	57.736.600		0,22	Kecamatan Dompus	

Kode	Urusan/Bidang Urusan Pemerintahan Daerah dan Program/Kegiatan	Indikator Kinerja Program (outcome)/ Kegiatan (output)	Satuan	Capaian Kinerja RPJMD pada Tahun 2026		Realisasi Capaian Kinerja RKPD s/d 2021		Target Kinerja dan Anggaran RKPD Tahun berjalan yg dievaluasi 2022		Realisasi Capaian Kinerja dan Anggaran RKPD yang Dievaluasi 2022		Tingkat Capaian Kinerja dan Realisasi Anggaran RKPD (%)		Realisasi Kinerja dan Anggaran RKPD s/d 2022		Tingkat Capaian Kinerja & Realisasi Anggaran RPJMD s/d 2022 (%)		Perangkat Daerah Penanggung Jawab	Ket
				K	Rp	K	Rp	K	Rp	K	Rp	K	Rp	K	Rp	K	Rp		
2	3	4		5		6		7		8		9 = 8/7 x 100%		10 = 6+8		11 = 10/5 x 100%		12	13
	DESA DAN KELURAHAN	Wilayah Kecamatan																	
7.01.03.2.01	Koordinasi Kegiatan Pemberdayaan Desa	Cakupan desa yang melaksanakan pemberdayaan masyarakat dalam pembangunan	persen	100,00	453.000.000	100,00	35.562.300,00	100,00	53.299.900,00		26.997.000		50,651	100,00	26.997.000	100,00	5,96	Kecamatan Dompu	
7.01.03.2.02	Kegiatan Pemberdayaan Kelurahan	Cakupan kelurahan yang menyelenggarakan dana kelurahan secara proporsional antara pekerjaan fisik dan pemberdayaan	persen	100,00	25.707.000.000	100,00	2.590.516.745,00	100,00	1.975.892.565,00		27.799.600		1,407	100,00	27.799.600	100,00	0,11	Kecamatan Dompu	
7.01.03.2.05	Koordinasi dan Sinkronisasi Pemberlakuan Pembatasan Kegiatan Masyarakat (PPKM)	Cakupan pelaksanaan PPKM pada level Kecamatan	persen	-	391.664.000	100,00	387.099.800,00	100,00	-		-		0,000	100,00	-	-	0,00	Kecamatan Dompu	

Kode	Urusan/Bidang Urusan Pemerintahan Daerah dan Program/Kegiatan	Indikator Kinerja Program (outcome)/ Kegiatan (output)	Satuan	Capaian Kinerja RPJMD pada Tahun 2026		Realisasi Capaian Kinerja RKPd s/d 2021		Target Kinerja dan Anggaran RKPd Tahun berjalan yg dievaluasi 2022		Realisasi Capaian Kinerja dan Anggaran RKPd yang Dievaluasi 2022		Tingkat Capaian Kinerja dan Realisasi Anggaran RKPd (%)		Realisasi Kinerja dan Anggaran RKPd s/d 2022		Tingkat Capaian Kinerja & Realisasi Anggaran RPJMD s/d 2022 (%)		Perangkat Daerah Penanggung Jawab	Ket
				K	Rp	K	Rp	K	Rp	K	Rp	K	Rp	K	Rp	K	Rp		
2	3	4		5		6		7		8		9 = 8/7 x 100%		10 = 6+8		11 = 10/5 x 100%		12	13
7.01.04	PROGRAM KOORDINASI KETENTRAMAN DAN KETERTIBAN UMUM	Cakupan Pengendalian Keamanan dan Kenyamanan Lingkungan	Persen	100,00	55.850.000	100,00		100,00	7.263.500		1.400.000		19,274	100,00	1.400.000		100,00	Kecamatan Dompus	
7.01.04.2.01	Koordinasi Upaya Penyelenggaraan Ketenteraman dan Ketertiban Umum	Cakupan koordinasi dengan instansi vertikal dan tokoh masyarakat setempat	persen	100,00	40.500.000	100,00	5.414.000,00	100,00	4.775.000,00		1.400.000		29,319	100,00	1.400.000		100,00	Kecamatan Dompus	
7.01.04.2.02	Koordinasi Penerapan dan Penegakan Peraturan Daerah dan Peraturan Kepala Daerah	Cakupan pelanggaran perda yang ditangani	persen	100,00	15.350.000	100,00	-	100,00	2.488.500,00		-		0,000	100,00	-		100,00	Kecamatan Dompus	
7.01.05	PROGRAM PENYELENGGARAAN URUSAN PEMERINTAHAN UMUM	Cakupan penanganan konflik vertikal maupun horisontal dalam upaya	persen	100,00	762.000.000	100,00		100,00	132.057.500		27.710.000		20,983	100,00	27.710.000		100,00	Kecamatan Dompus	

Kode	Urusan/Bidang Urusan Pemerintahan Daerah dan Program/Kegiatan	Indikator Kinerja Program (outcome)/ Kegiatan (output)	Satuan	Capaian Kinerja RPJMD pada Tahun 2026		Realisasi Capaian Kinerja RKPd s/d 2021		Target Kinerja dan Anggaran RKPd Tahun berjalan yg dievaluasi 2022		Realisasi Capaian Kinerja dan Anggaran RKPd yang Dievaluasi 2022		Tingkat Capaian Kinerja dan Realisasi Anggaran RKPd (%)		Realisasi Kinerja dan Anggaran RKPd s/d 2022		Tingkat Capaian Kinerja & Realisasi Anggaran RPJMD s/d 2022 (%)		Perangkat Daerah Penanggung Jawab	Ket
				K	Rp	K	Rp	K	Rp	K	Rp	K	Rp	K	Rp	K	Rp		
2	3	4		5		6		7		8		9 = 8/7 x 100%		10 = 6+8		11 = 10/5 x 100%		12	13
		menciptakan kerukunan. persatuan dan kesatuan bangsa																	
7.01.05.2.01	Penyelenggaraan Urusan Pemerintahan Umum sesuai Penugasan Kepala Daerah	Cakupan penanganan konflik vertikal maupun horisontal dalam upaya menciptakan kerukunan. persatuan dan kesatuan bangsa	persen	100,00	762.000.000	100,00	122.380.600,00	100,00	132.057.500,00	27.710.000	20,983	100,00	27.710.000	100,00	3,64	Kecamatan Dompus			
7.01.06	PROGRAM PEMBINAAN DAN PENGAWASAN PEMERINTAHAN DESA	Cakupan pembinaan dan pengawasan pemerintahan desa	persen	100,00	245.500.000	100,00	-	100,00	24.140.500	9.893.000	40,981	100,00	9.893.000	100,00	4,03	Kecamatan Dompus			
7.01.06.2.01	Fasilitasi. Rekomendasi dan Koordinasi Pembinaan dan Pengawasan	Cakupan pembinaan dan pengawasan pemerintahan desa	persen	100,00	245.500.000	100,00	-	100,00	-	-	0,000	100,00	-	100,00	0,00	Kecamatan Dompus			

Kode	Urusan/Bidang Urusan Pemerintahan Daerah dan Program/Kegiatan	Indikator Kinerja Program (outcome)/ Kegiatan (output)	Satuan	Capaian Kinerja RPJMD pada Tahun 2026		Realisasi Capaian Kinerja RKPD s/d 2021		Target Kinerja dan Anggaran RKPD Tahun berjalan yg dievaluasi 2022		Realisasi Capaian Kinerja dan Anggaran RKPD yang Dievaluasi 2022		Tingkat Capaian Kinerja dan Realisasi Anggaran RKPD (%)		Realisasi Kinerja dan Anggaran RKPD s/d 2022		Tingkat Capaian Kinerja & Realisasi Anggaran RPJMD s/d 2022 (%)		Perangkat Daerah Penanggung Jawab	Ket	
				K	Rp	K	Rp	K	Rp	K	Rp	K	Rp	K	Rp	K	Rp			
2	3	4		5		6		7		8		9 = 8/7 x 100%		10 = 6+8		11 = 10/5 x 100%		12	13	
	Pemerintahan Desa																			
X.XX.01	PROGRAM PENUNJANG URUSAN PEMERINTAHAN DAERAH KABUPATEN/KOTA	Nilai SAKIP OPD	poin	76,29	49.405.531.039	55,00		66,55	8.624.296.096		3.517.105.981		40,781	66,55	3.517.105.981		87,23	7,12	Kecamatan Dompus	
X.XX.01.2.01	Perencanaan, Penganggaran, dan Evaluasi Kinerja Perangkat Daerah	Predikat SAKIP OPD	-	BB	107.000.000	CC	-	B	-		-		0,000	B	-		-	0,00	Kecamatan Dompus	
X.XX.01.2.02	Administrasi Keuangan Perangkat Daerah	Presentase pengadministrasian keuangan OPD	persen	100,00	40.436.181.039	100,00	7.039.048.634,00	100,00	7.011.315.769,00		3.027.908.103		43,186	100,00	3.027.908.103		100,00	7,49	Kecamatan Dompus	
X.XX.01.2.03	Administrasi Barang Milik Daerah pada Perangkat Daerah	Presentase pengadministrasian BMD OPD	persen	100,00	43.500.000	100,00	9.241.000,00	100,00	5.924.000,00		3.310.000		55,874	100,00	3.310.000		100,00	7,61	Kecamatan Dompus	

Kode	Urusan/Bidang Urusan Pemerintahan Daerah dan Program/Kegiatan	Indikator Kinerja Program (outcome)/ Kegiatan (output)	Satuan	Capaian Kinerja RPJMD pada Tahun 2026		Realisasi Capaian Kinerja RKPD s/d 2021		Target Kinerja dan Anggaran RKPD Tahun berjalan yg dievaluasi 2022		Realisasi Capaian Kinerja dan Anggaran RKPD yang Dievaluasi 2022		Tingkat Capaian Kinerja dan Realisasi Anggaran RKPD (%)		Realisasi Kinerja dan Anggaran RKPD s/d 2022		Tingkat Capaian Kinerja & Realisasi Anggaran RPJMD s/d 2022 (%)		Perangkat Daerah Penanggung Jawab	Ket	
				K	Rp	K	Rp	K	Rp	K	Rp	K	Rp	K	Rp	K	Rp			
2	3	4		5		6		7		8		9 = 8/7 x 100%		10 = 6+8		11 = 10/5 x 100%		12	13	
X.XX.0 1.2.05	Administrasi Kepegawaian Perangkat Daerah	Presentase pengadministrasian kepegawaian OPD	persen	100,00	355.500.000	100,00	61.619.900,00	100,00	97.774.000,00		9.954.000		10,181	100,00	9.954.000		100,00	2,80	Kecamatan Dompu	
X.XX.0 1.2.06	Administrasi Umum Perangkat Daerah	Presentase pengadministrasian umum OPD	persen	100,00	1.823.350.000	100,00	315.018.750,00	100,00	380.025.100,00		110.182.760		28,994	100,00	110.182.760		100,00	6,04	Kecamatan Dompu	
X.XX.0 1.2.07	Pengadaan Barang Milik Daerah Penunjang Urusan Pemerintahan Daerah	Persentase pengadaan BMD OPD	persen	100,00	1.588.000.000	100,00	255.249.000,00	100,00	189.947.000,00		26.136.000		13,760	100,00	26.136.000		100,00	1,65	Kecamatan Dompu	
X.XX.0 1.2.08	Penyediaan Jasa Penunjang Urusan Pemerintahan Daerah	Persentase penyediaan jasa penunjang OPD	persen	100,00	3.564.500.000	100,00	675.359.872,00	100,00	750.485.137,00		292.687.668		39,000	100,00	292.687.668		100,00	8,21	Kecamatan Dompu	
X.XX.0 1.2.09	Pemeliharaan Barang Milik Daerah Penunjang Urusan	Persentase BMD dalam kondisi baik	persen	100,00	1.487.500.000	100,00	359.077.721,00	100,00	177.531.090,00		37.283.450		21,001	100,00	37.283.450		100,00	2,51	Kecamatan Dompu	

Kode	Urusan/Bidang Urusan Pemerintahan Daerah dan Program/Kegiatan	Indikator Kinerja Program (outcome)/ Kegiatan (output)	Satuan	Capaian Kinerja RPJMD pada Tahun 2026		Realisasi Capaian Kinerja RKPD s/d 2021		Target Kinerja dan Anggaran RKPD Tahun berjalan yg dievaluasi 2022		Realisasi Capaian Kinerja dan Anggaran RKPD yang Dievaluasi 2022		Tingkat Capaian Kinerja dan Realisasi Anggaran RKPD (%)		Realisasi Kinerja dan Anggaran RKPD s/d 2022		Tingkat Capaian Kinerja & Realisasi Anggaran RPJMD s/d 2022 (%)		Perangkat Daerah Penanggung Jawab	Ket
				K	Rp	K	Rp	K	Rp	K	Rp	K	Rp	K	Rp	K	Rp		
2	3	4		5		6		7		8		9 = 8/7 x 100%		10 = 6+8		11 = 10/5 x 100%		12	13
	Pemerintahan Daerah												0,00			-	0,00		
7.01.03	PROGRAM PEMBERDAYAAN MASYARAKAT DESA DAN KELURAHAN	Cakupan Peran Masyarakat dalam Pembangunan di Wilayah Kecamatan	persen	100,00	12.130.868.065	100,00		100,00	887.158.000		14.950.000	1,685	100,00	14.950.000	100,00	0,12	Kecamatan Woja		
7.01.03.2.01	Koordinasi Kegiatan Pemberdayaan Desa	Cakupan desa yang melaksanakan pemberdayaan masyarakat dalam pembangunan	persen	100,00	272.487.050	100,00	29.651.050,00	100,00	63.693.000,00		6.950.000	10,912	100,00	6.950.000	100,00	2,55	Kecamatan Woja		
7.01.03.2.02	Kegiatan Pemberdayaan Kelurahan	Cakupan kelurahan yang menyelenggarakan dana kelurahan secara proporsional antara pekerjaan fisik dan pemberdayaan	persen	100,00	11.466.717.015	100,00	1.263.717.015,00	100,00	767.870.000,00		8.000.000	1,042	100,00	8.000.000	100,00	0,07	Kecamatan Woja		

Kode	Urusan/Bidang Urusan Pemerintahan Daerah dan Program/Kegiatan	Indikator Kinerja Program (outcome)/ Kegiatan (output)	Satuan	Capaian Kinerja RPJMD pada Tahun 2026		Realisasi Capaian Kinerja RKPD s/d 2021		Target Kinerja dan Anggaran RKPD Tahun berjalan yg dievaluasi 2022		Realisasi Capaian Kinerja dan Anggaran RKPD yang Dievaluasi 2022		Tingkat Capaian Kinerja dan Realisasi Anggaran RKPD (%)		Realisasi Kinerja dan Anggaran RKPD s/d 2022		Tingkat Capaian Kinerja & Realisasi Anggaran RPJMD s/d 2022 (%)		Perangkat Daerah Penanggung Jawab	Ket
				K	Rp	K	Rp	K	Rp	K	Rp	K	Rp	K	Rp	K	Rp		
2	3	4		5		6		7		8		9 = 8/7 x 100%		10 = 6+8		11 = 10/5 x 100%		12	13
7.01.03.2.05	Koordinasi dan Sinkronisasi Pemberlakuan Pembatasan Kegiatan Masyarakat (PPKM)	Cakupan pelaksanaan PPKM pada level Kecamatan	persen	100,00	391.664.000	100,00	195.664.000,00	100,00	55.595.000,00	-	0,000	100,00	-	100,00	0,00	Kecamatan Woja			
7.01.04	PROGRAM KOORDINASI KETENTRAMAN DAN KETERTIBAN UMUM	Cakupan Pengendalian Keamanan dan Kenyamanan Lingkungan	Persen	100,00	132.400.000	100,00		100,00	-	-	0,000	100,00	-	100,00	0,00	Kecamatan Woja			
7.01.04.2.01	Koordinasi Upaya Penyelenggaraan Ketenteraman dan Ketertiban Umum	Cakupan koordinasi dengan instansi vertikal dan tokoh masyarakat setempat	persen	100,00	132.400.000	100,00	22.800.000,00	100,00	-	-	0,000	100,00	-	100,00	0,00	Kecamatan Woja			
7.01.05	PROGRAM PENYELENGGARAAN URUSAN PEMERINTAHAN UMUM	Cakupan penanganan konflik vertikal maupun horisontal dalam upaya	persen	100,00	482.000.000	100,00		100,00	54.800.000	31.700.000	57,847	100,00	31.700.000	100,00	6,58	Kecamatan Woja			

Kode	Urusan/Bidang Urusan Pemerintahan Daerah dan Program/Kegiatan	Indikator Kinerja Program (outcome)/Kegiatan (output)	Satuan	Capaian Kinerja RPJMD pada Tahun 2026		Realisasi Capaian Kinerja RKPD s/d 2021		Target Kinerja dan Anggaran RKPD Tahun berjalan yg dievaluasi 2022		Realisasi Capaian Kinerja dan Anggaran RKPD yang Dievaluasi 2022		Tingkat Capaian Kinerja dan Realisasi Anggaran RKPD (%)		Realisasi Kinerja dan Anggaran RKPD s/d 2022		Tingkat Capaian Kinerja & Realisasi Anggaran RPJMD s/d 2022 (%)		Perangkat Daerah Penanggung Jawab	Ket
				K	Rp	K	Rp	K	Rp	K	Rp	K	Rp	K	Rp	K	Rp		
2	3	4		5		6		7		8		9 = 8/7 x 100%		10 = 6+8		11 = 10/5 x 100%		12	13
		menciptakan kerukunan, persatuan dan kesatuan bangsa																	
7.01.05.2.01	Penyelenggaraan Urusan Pemerintahan Umum sesuai Penugasan Kepala Daerah	Cakupan penanganan konflik vertikal maupun horisontal dalam upaya menciptakan kerukunan, persatuan dan kesatuan bangsa	persen	100,00	482.000.000	100,00	81.041.650,00	100,00	54.800.000,00		31.700.000		57,847	100,00	31.700.000	100,00	6,58	Kecamatan Woja	
7.01.06	PROGRAM PEMBINAAN DAN PENGAWASAN PEMERINTAHAN DESA	Cakupan pembinaan dan pengawasan pemerintahan desa	persen	100,00	479.500.000	100,00		100,00	99.600.000		25.800.000		25,904	100,00	25.800.000	100,00	5,38	Kecamatan Woja	
7.01.06.2.01	Fasilitasi, Rekomendasi dan Koordinasi Pembinaan dan Pengawasan	Cakupan pembinaan dan pengawasan pemerintahan desa	persen	100,00	479.500.000	100,00	87.733.000,00	100,00	99.600.000,00		25.800.000		25,904	100,00	25.800.000	100,00	5,38	Kecamatan Woja	

Kode	Urusan/Bidang Urusan Pemerintahan Daerah dan Program/Kegiatan	Indikator Kinerja Program (outcome)/ Kegiatan (output)	Satuan	Capaian Kinerja RPJMD pada Tahun 2026		Realisasi Capaian Kinerja RKPD s/d 2021		Target Kinerja dan Anggaran RKPD Tahun berjalan yg dievaluasi 2022		Realisasi Capaian Kinerja dan Anggaran RKPD yang Dievaluasi 2022		Tingkat Capaian Kinerja dan Realisasi Anggaran RKPD (%)		Realisasi Kinerja dan Anggaran RKPD s/d 2022		Tingkat Capaian Kinerja & Realisasi Anggaran RPJMD s/d 2022 (%)		Perangkat Daerah Penanggung Jawab	Ket
				K	Rp	K	Rp	K	Rp	K	Rp	K	Rp	K	Rp	K	Rp		
2	3	4		5		6		7		8		9 = 8/7 x 100%		10 = 6+8		11 = 10/5 x 100%		12	13
	Pemerintahan Desa																		
X.XX.01	PROGRAM PENUNJANG URUSAN PEMERINTAHAN DAERAH KABUPATEN/KOTA	Nilai SAKIP OPD	poin	76,29	27.195.343.040	55,00		60,50	5.142.772.692		1.750.500.521	34,038	60,50	1.750.500.521	79,30	6,44		Kecamatan Woja	
X.XX.01.2.01	Perencanaan, Penganggaran, dan Evaluasi Kinerja Perangkat Daerah	Predikat SAKIP OPD	-	BB	41.300.000	CC	6.878.400,00	B	12.710.000,00		7.330.000	57,671	B	7.330.000	-	17,75		Kecamatan Woja	
X.XX.01.2.02	Administrasi Keuangan Perangkat Daerah	Presentase pengadministrasian keuangan OPD	persen	100,00	21.174.243.040	100,00	3.798.737.335,00	100,00	3.792.229.010,00		1.525.495.521	40,227	100,00	1.525.495.521	100,00	7,20		Kecamatan Woja	
X.XX.01.2.05	Administrasi Kepegawaian Perangkat Daerah	Presentase pengadministrasian kepegawaian OPD	persen	100,00	97.100.000	100,00	17.900.000,00	100,00	-		-	0,000	100,00	-	100,00	0,00		Kecamatan Woja	
X.XX.01.2.06	Administrasi Umum	Presentase pengadministrasian umum OPD	persen	100,00	755.000.000	100,00	181.405.950,00	100,00	253.204.350,00		8.754.000	3,457	100,00	8.754.000	100,00	1,16		Kecamatan Woja	

Kode	Urusan/Bidang Urusan Pemerintahan Daerah dan Program/Kegiatan	Indikator Kinerja Program (outcome)/ Kegiatan (output)	Satuan	Capaian Kinerja RPJMD pada Tahun 2026		Realisasi Capaian Kinerja RKPD s/d 2021		Target Kinerja dan Anggaran RKPD Tahun berjalan yg dievaluasi 2022		Realisasi Capaian Kinerja dan Anggaran RKPD yang Dievaluasi 2022		Tingkat Capaian Kinerja dan Realisasi Anggaran RKPD (%)		Realisasi Kinerja dan Anggaran RKPD s/d 2022		Tingkat Capaian Kinerja & Realisasi Anggaran RPJMD s/d 2022 (%)		Perangkat Daerah Penanggung Jawab	Ket
				K	Rp	K	Rp	K	Rp	K	Rp	K	Rp	K	Rp	K	Rp		
2	3	4		5		6		7		8		9 = 8/7 x 100%		10 = 6+8		11 = 10/5 x 100%		12	13
	Perangkat Daerah																		
X.XX.0 1.2.07	Pengadaan Barang Milik Daerah Penunjang Urusan Pemerintahan Daerah	Persentase pengadaan BMD OPD	persen	100,00	703.000.000	100,00	135.750.000,00	100,00	78.882.150,00	-	0,000	100,00	-	100,00	0,00			Kecamatan Woja	
X.XX.0 1.2.08	Penyediaan Jasa Penunjang Urusan Pemerintahan Daerah	Persentase penyediaan jasa penunjang OPD	persen	100,00	3.315.600.000	100,00	639.108.328,00	100,00	762.128.676,00	194.644.800	25,540	100,00	194.644.800	100,00	5,87			Kecamatan Woja	
X.XX.0 1.2.09	Pemeliharaan Barang Milik Daerah Penunjang Urusan Pemerintahan Daerah	Persentase BMD dalam kondisi baik	persen	100,00	1.109.100.000	100,00	205.912.625,00	100,00	243.618.506,00	14.276.200	5,860	100,00	14.276.200	100,00	1,29			Kecamatan Woja	
											0,000				-	0,00			
7.01.02	PROGRAM PENYELENGGA RAAN	Cakupan penyelenggaraan pemerintahan	persen	100,00	133.700.000	100,00		100,00	37.300.000	10.470.000	28,070	100,00	10.470.000	100,00	7,83			Kecamatan Manggelewa	

Kode	Urusan/Bidang Urusan Pemerintahan Daerah dan Program/Kegiatan	Indikator Kinerja Program (outcome)/ Kegiatan (output)	Satuan	Capaian Kinerja RPJMD pada Tahun 2026		Realisasi Capaian Kinerja RKPD s/d 2021		Target Kinerja dan Anggaran RKPD Tahun berjalan yg dievaluasi 2022		Realisasi Capaian Kinerja dan Anggaran RKPD yang Dievaluasi 2022		Tingkat Capaian Kinerja dan Realisasi Anggaran RKPD (%)		Realisasi Kinerja dan Anggaran RKPD s/d 2022		Tingkat Capaian Kinerja & Realisasi Anggaran RPJMD s/d 2022 (%)		Perangkat Daerah Penanggung Jawab	Ket
				K	Rp	K	Rp	K	Rp	K	Rp	K	Rp	K	Rp	K	Rp		
2	3	4		5		6		7		8		9 = 8/7 x 100%		10 = 6+8		11 = 10/5 x 100%		12	13
	PEMERINTAHAN DAN PELAYANAN PUBLIK	dan pelayanan publik		K	Rp	K	Rp	K	Rp	K	Rp	K	Rp	K	Rp	K	Rp		
7.01.02.2.01	Koordinasi Penyelenggaraan Kegiatan Pemerintahan di Tingkat Kecamatan	Realisasi rencana kegiatan pemerintah dan instansi vertikal dalam wilayah kecamatan	persen	100,00	106.500.000	100,00	5.833.000,00	100,00	35.000.000,00	9.950.000	28,429	100,00	9.950.000	100,00	9,34	Kecamatan Manggelewa			
7.01.02.2.02	Penyelenggaraan Urusan Pemerintahan yang tidak Dilaksanakan oleh Unit Kerja Perangkat Daerah yang ada di Kecamatan	Cakupan layanan kepada masyarakat	persen	100,00	18.300.000	100,00	-	100,00	2.300.000,00	520.000	22,609	100,00	520.000	100,00	2,84	Kecamatan Manggelewa			
7.01.02.2.04	Pelaksanaan Urusan Pemerintahan yang Dilimpahkan kepada Camat	Cakupan layanan perijinan/nonperijinan dan layanan lain yang difasilitasi	persen	100,00	8.900.000	100,00	-	100,00	-	-	0,000	100,00	-	100,00	0,00	Kecamatan Manggelewa			

Kode	Urusan/Bidang Urusan Pemerintahan Daerah dan Program/Kegiatan	Indikator Kinerja Program (outcome)/ Kegiatan (output)	Satuan	Capaian Kinerja RPJMD pada Tahun 2026		Realisasi Capaian Kinerja RKPd s/d 2021		Target Kinerja dan Anggaran RKPd Tahun berjalan yg dievaluasi 2022		Realisasi Capaian Kinerja dan Anggaran RKPd yang Dievaluasi 2022		Tingkat Capaian Kinerja dan Realisasi Anggaran RKPd (%)		Realisasi Kinerja dan Anggaran RKPd s/d 2022		Tingkat Capaian Kinerja & Realisasi Anggaran RPJMD s/d 2022 (%)		Perangkat Daerah Penanggung Jawab	Ket
				K	Rp	K	Rp	K	Rp	K	Rp	K	Rp	K	Rp	K	Rp		
2	3	4		5		6		7		8		9 = 8/7 x 100%		10 = 6+8		11 = 10/5 x 100%		12	13
7.01.03	PROGRAM PEMBERDAYAAN MASYARAKAT DESA DAN KELURAHAN	Cakupan Peran Masyarakat dalam Pembangunan di Wilayah Kecamatan	persen	100,00	208.400.000	100,00		100,00	37.640.000		12.560.000		33,369	100,00	12.560.000	100,00	6,03	Kecamatan Manggelewa	
7.01.03.2.01	Koordinasi Kegiatan Pemberdayaan Desa	Cakupan desa yang melaksanakan pemberdayaan masyarakat dalam pembangunan	persen	100,00	208.400.000	100,00	34.038.000,00	100,00	37.640.000,00		12.560.000		33,369	100,00	12.560.000	100,00	6,03	Kecamatan Manggelewa	
7.01.04	PROGRAM KOORDINASI KETENTRAMAN DAN KETERTIBAN UMUM	Cakupan Pengendalian Keamanan dan Kenyamanan Lingkungan	Persen	100,00	55.700.000	100,00		100,00	4.150.000		1.470.000		35,422	100,00	1.470.000	100,00	2,64	Kecamatan Manggelewa	
7.01.04.2.01	Koordinasi Upaya Penyelenggaraan Ketenteraman dan Ketertiban Umum	Cakupan koordinasi dengan instansi vertikal dan tokoh masyarakat setempat	persen	100,00	55.700.000	100,00	-	100,00	4.150.000,00		1.470.000		35,422	100,00	1.470.000	100,00	2,64	Kecamatan Manggelewa	

Kode	Urusan/Bidang Urusan Pemerintahan Daerah dan Program/Kegiatan	Indikator Kinerja Program (outcome)/ Kegiatan (output)	Satuan	Capaian Kinerja RPJMD pada Tahun 2026		Realisasi Capaian Kinerja RKPD s/d 2021		Target Kinerja dan Anggaran RKPD Tahun berjalan yg dievaluasi 2022		Realisasi Capaian Kinerja dan Anggaran RKPD yang Dievaluasi 2022		Tingkat Capaian Kinerja dan Realisasi Anggaran RKPD (%)		Realisasi Kinerja dan Anggaran RKPD s/d 2022		Tingkat Capaian Kinerja & Realisasi Anggaran RPJMD s/d 2022 (%)		Perangkat Daerah Penanggung Jawab	Ket
				K	Rp	K	Rp	K	Rp	K	Rp	K	Rp	K	Rp	K	Rp		
2	3	4		5		6		7		8		9 = 8/7 x 100%		10 = 6+8		11 = 10/5 x 100%		12	13
7.01.05	PROGRAM PENYELENGGARAAN URUSAN PEMERINTAHAN UMUM	Cakupan penanganan konflik vertikal maupun horisontal dalam upaya menciptakan kerukunan, persatuan dan kesatuan bangsa	persen	100,00	638.000.000	100,00		100,00	77.467.000		25.277.000		32,629	100,00	25.277.000	100,00	3,96	Kecamatan Manggelewa	
7.01.05.2.01	Penyelenggaraan Urusan Pemerintahan Umum sesuai Penugasan Kepala Daerah	Cakupan penanganan konflik vertikal maupun horisontal dalam upaya menciptakan kerukunan, persatuan dan kesatuan bangsa	persen	100,00	638.000.000	100,00	22.398.900,00	100,00	77.467.000,00		25.277.000		32,629	100,00	25.277.000	100,00	3,96	Kecamatan Manggelewa	
7.01.06	PROGRAM PEMBINAAN DAN PENGAWASAN PEMERINTAHAN DESA	Cakupan pembinaan dan pengawasan pemerintahan desa	persen	100,00	387.100.000	100,00		100,00	60.710.000		22.180.000		36,534	100,00	22.180.000	100,00	5,73	Kecamatan Manggelewa	

Kode	Urusan/Bidang Urusan Pemerintahan Daerah dan Program/Kegiatan	Indikator Kinerja Program (outcome)/ Kegiatan (output)	Satuan	Capaian Kinerja RPJMD pada Tahun 2026		Realisasi Capaian Kinerja RKPD s/d 2021		Target Kinerja dan Anggaran RKPD Tahun berjalan yg dievaluasi 2022		Realisasi Capaian Kinerja dan Anggaran RKPD yang Dievaluasi 2022		Tingkat Capaian Kinerja dan Realisasi Anggaran RKPD (%)		Realisasi Kinerja dan Anggaran RKPD s/d 2022		Tingkat Capaian Kinerja & Realisasi Anggaran RPJMD s/d 2022 (%)		Perangkat Daerah Penanggung Jawab	Ket
				K	Rp	K	Rp	K	Rp	K	Rp	K	Rp	K	Rp	K	Rp		
2	3	4		5		6		7		8		9 = 8/7 x 100%		10 = 6+8		11 = 10/5 x 100%		12	13
7.01.06.2.01	Fasilitasi, Rekomendasi dan Koordinasi Pembinaan dan Pengawasan Pemerintahan Desa	Cakupan pembinaan dan pengawasan pemerintahan desa	persen	100,00	387.100.000	100,00	72.427.200,00	100,00	60.710.000,00	22.180.000	36,534	100,00	22.180.000	100,00	5,73	Kecamatan Manggelewa			
X.XX.01	PROGRAM PENUNJANG URUSAN PEMERINTAHAN DAERAH KABUPATEN/KOTA	Nilai SAKIP OPD	poin	76,29	15.568.784.361	55,00		60,50	2.591.691.967	1.023.435.059	39,489	60,50	1.023.435.059	79,30	6,57	Kecamatan Manggelewa			
X.XX.01.2.01	Perencanaan, Penganggaran, dan Evaluasi Kinerja Perangkat Daerah	Predikat SAKIP OPD	-	BB	84.700.000	CC	7.158.000,00	B	2.900.000,00	2.900.000	100,000	B	2.900.000	-	3,42	Kecamatan Manggelewa			
X.XX.01.2.02	Administrasi Keuangan Perangkat Daerah	Presentase pengadministrasian keuangan OPD	persen	100,00	13.672.075.331	100,00	2.327.804.267,00	100,00	2.272.396.139,00	924.287.752	40,675	100,00	924.287.752	100,00	6,76	Kecamatan Manggelewa			

Kode	Urusan/Bidang Urusan Pemerintahan Daerah dan Program/Kegiatan	Indikator Kinerja Program (outcome)/ Kegiatan (output)	Satuan	Capaian Kinerja RPJMD pada Tahun 2026		Realisasi Capaian Kinerja RKPd s/d 2021		Target Kinerja dan Anggaran RKPd Tahun berjalan yg dievaluasi 2022		Realisasi Capaian Kinerja dan Anggaran RKPd yang Dievaluasi 2022		Tingkat Capaian Kinerja dan Realisasi Anggaran RKPd (%)		Realisasi Kinerja dan Anggaran RKPd s/d 2022		Tingkat Capaian Kinerja & Realisasi Anggaran RPJMD s/d 2022 (%)		Perangkat Daerah Penanggung Jawab	Ket	
				K	Rp	K	Rp	K	Rp	K	Rp	K	Rp	K	Rp	K	Rp			
2	3	4		5		6		7		8		9 = 8/7 x 100%		10 = 6+8		11 = 10/5 x 100%		12	13	
X.XX.0 1.2.03	Administrasi Barang Milik Daerah pada Perangkat Daerah	Presentase pengadministrasian BMD OPD	persen	100,00	12.500.000	100,00	1.203.500,00	100,00	400.000,00		300.000		75,00 0	100,00	300.000		100,00	2,40	Kecamatan Manggelewa	
X.XX.0 1.2.05	Administrasi Kepegawaian Perangkat Daerah	Presentase pengadministrasian kepegawaian OPD	persen	100,00	132.009.030	100,00	30.153.000,00	100,00	13.180.000,00		13.080.000		99,24 1	100,00	13.080.000		100,00	9,91	Kecamatan Manggelewa	
X.XX.0 1.2.06	Administrasi Umum Perangkat Daerah	Presentase pengadministrasian umum OPD	persen	100,00	277.000.000	100,00	22.678.500,00	100,00	21.627.200,00		16.847.200		77,89 8	100,00	16.847.200		100,00	6,08	Kecamatan Manggelewa	
X.XX.0 1.2.07	Pengadaan Barang Milik Daerah Penunjang Urusan Pemerintah Daerah	Persentase pengadaan BMD OPD	persen	100,00	145.250.000	100,00	50.880.000,00	100,00	46.834.000,00		2.430.000		5,189	100,00	2.430.000		100,00	1,67	Kecamatan Manggelewa	
X.XX.0 1.2.08	Penyediaan Jasa Penunjang Urusan Pemerintahan Daerah	Persentase penyediaan jasa penunjang OPD	persen	100,00	888.000.000	100,00	141.912.000,00	100,00	175.340.028,00		56.218.007		32,06 2	100,00	56.218.007		100,00	6,33	Kecamatan Manggelewa	

Kode	Urusan/Bidang Urusan Pemerintahan Daerah dan Program/Kegiatan	Indikator Kinerja Program (outcome)/ Kegiatan (output)	Satuan	Capaian Kinerja RPJMD pada Tahun 2026		Realisasi Capaian Kinerja RKPD s/d 2021		Target Kinerja dan Anggaran RKPD Tahun berjalan yg dievaluasi 2022		Realisasi Capaian Kinerja dan Anggaran RKPD yang Dievaluasi 2022		Tingkat Capaian Kinerja dan Realisasi Anggaran RKPD (%)		Realisasi Kinerja dan Anggaran RKPD s/d 2022		Tingkat Capaian Kinerja & Realisasi Anggaran RPJMD s/d 2022 (%)		Perangkat Daerah Penanggung Jawab	Ket
				K	Rp	K	Rp	K	Rp	K	Rp	K	Rp	K	Rp	K	Rp		
2	3	4		5		6		7		8		9 = 8/7 x 100%		10 = 6+8		11 = 10/5 x 100%		12	13
X.XX.0 1.2.09	Pemeliharaan Barang Milik Daerah Penunjang Urusan Pemerintahan Daerah	Persentase BMD dalam kondisi baik	persen	100,00	357.250.000	100,00	100.390.100,00	100,00	59.014.600,00	7.372.100	12,492	100,00	7.372.100	100,00	2,06	Kecamatan Manggelewa			
											0,000			-	0,00				
7.01.03	PROGRAM PEMBERDAYAAN MASYARAKAT DESA DAN KELURAHAN	Cakupan Peran Masyarakat dalam Pembangunan di Wilayah Kecamatan	persen	100,00	306.900.000	100,00		100,00	53.733.000	10.793.000	20,086	100,00	10.793.000	100,00	3,52	Kecamatan Kempo			
7.01.03.2.01	Koordinasi Kegiatan Pemberdayaan Desa	Cakupan desa yang melaksanakan pemberdayaan masyarakat dalam pembangunan	persen	100,00	306.900.000	100,00	65.700.000,00	100,00	53.733.000,00	10.793.000	20,086	100,00	10.793.000	100,00	3,52	Kecamatan Kempo			
7.01.04	PROGRAM KOORDINASI KETENTRAMAN DAN	Cakupan Pengendalian Keamanan dan	Persen	100,00	41.300.000	100,00		100,00	6.577.100	-	0,000	100,00	-	100,00	0,00	Kecamatan Kempo			

Kode	Urusan/Bidang Urusan Pemerintahan Daerah dan Program/Kegiatan	Indikator Kinerja Program (outcome)/ Kegiatan (output)	Satuan	Capaian Kinerja RPJMD pada Tahun 2026		Realisasi Capaian Kinerja RKPD s/d 2021		Target Kinerja dan Anggaran RKPD Tahun berjalan yg dievaluasi 2022		Realisasi Capaian Kinerja dan Anggaran RKPD yang Dievaluasi 2022		Tingkat Capaian Kinerja dan Realisasi Anggaran RKPD (%)		Realisasi Kinerja dan Anggaran RKPD s/d 2022		Tingkat Capaian Kinerja & Realisasi Anggaran RPJMD s/d 2022 (%)		Perangkat Daerah Penanggung Jawab	Ket
				K	Rp	K	Rp	K	Rp	K	Rp	K	Rp	K	Rp	K	Rp		
2	3	4		5		6		7		8		9 = 8/7 x 100%		10 = 6+8		11 = 10/5 x 100%		12	13
				K	Rp	K	Rp	K	Rp	K	Rp	K	Rp	K	Rp	K	Rp		
	KETERTIBAN UMUM	Kenyamanan Lingkungan																	
7.01.04.2.03	Koordinasi Upaya Penyelenggaraan Ketentraman dan Ketertiban Umum	Cakupan koordinasi dengan instansi vertikal dan tokoh masyarakat setempat	persen	100,00	41.300.000	100,00	5.380.000,00	100,00	-	-	-	0,000	100,00	-	100,00	0,00		Kecamatan Kempo	
7.01.05	PROGRAM PENYELENGGARAAN URUSAN PEMERINTAHAN UMUM	Cakupan penanganan konflik vertikal maupun horisontal dalam upaya menciptakan kerukunan, persatuan dan kesatuan bangsa	persen	100,00	274.350.000	100,00		100,00	50.408.000	24.390.000	48,385	100,00	24.390.000	100,00	8,89		Kecamatan Kempo		
7.01.05.2.01	Penyelenggaraan Urusan Pemerintahan Umum sesuai Penugasan Kepala Daerah	Cakupan penanganan konflik vertikal maupun horisontal dalam upaya menciptakan	persen	100,00	274.350.000	100,00	35.591.000,00	100,00	50.408.000,00	24.390.000	48,385	100,00	24.390.000	100,00	8,89		Kecamatan Kempo		

Kode	Urusan/Bidang Urusan Pemerintahan Daerah dan Program/Kegiatan	Indikator Kinerja Program (outcome)/ Kegiatan (output)	Satuan	Capaian Kinerja RPJMD pada Tahun 2026		Realisasi Capaian Kinerja RKPD s/d 2021		Target Kinerja dan Anggaran RKPD Tahun berjalan yg dievaluasi 2022		Realisasi Capaian Kinerja dan Anggaran RKPD yang Dievaluasi 2022		Tingkat Capaian Kinerja dan Realisasi Anggaran RKPD (%)		Realisasi Kinerja dan Anggaran RKPD s/d 2022		Tingkat Capaian Kinerja & Realisasi Anggaran RPJMD s/d 2022 (%)		Perangkat Daerah Penanggung Jawab	Ket
				K	Rp	K	Rp	K	Rp	K	Rp	K	Rp	K	Rp	K	Rp		
2	3	4		5		6		7		8		9 = 8/7 x 100%		10 = 6+8		11 = 10/5 x 100%		12	13
		kerukunan, persatuan dan kesatuan bangsa																	
7.01.06	PROGRAM PEMBINAAN DAN PENGAWASAN PEMERINTAHAN DESA	Cakupan pembinaan dan pengawasan pemerintahan desa	persen	100,00	147.839.222	100,00		100,00	27.754.000		4.491.500		16,183	100,00	4.491.500		100,00	Kecamatan Kempo	
7.01.06.2.01	Fasilitasi, Rekomendasi dan Koordinasi Pembinaan dan Pengawasan Pemerintahan Desa	Cakupan pembinaan dan pengawasan pemerintahan desa	persen	100,00	147.839.222	100,00	26.105.000,00	100,00	27.754.000,00		4.491.500		16,183	100,00	4.491.500		100,00	Kecamatan Kempo	
X.XX.01	PROGRAM PENUNJANG URUSAN PEMERINTAHAN DAERAH KABUPATEN/KOTA	Nilai SAKIP OPD	poin	76,29	14.239.329.201	55,00		60,50	2.759.732.528		1.172.064.595		42,470	60,50	1.172.064.595		79,30	Kecamatan Kempo	
X.XX.01.2.01	Perencanaan, Penganggaran, dan Evaluasi	Predikat SAKIP OPD	-	BB	32.700.000	CC	3.867.000,00	B	4.964.100,00		2.419.684		48,744	B	2.419.684		-	Kecamatan Kempo	

Kode	Urusan/Bidang Urusan Pemerintahan Daerah dan Program/Kegiatan	Indikator Kinerja Program (outcome)/ Kegiatan (output)	Satuan	Capaian Kinerja RPJMD pada Tahun 2026		Realisasi Capaian Kinerja RKPD s/d 2021		Target Kinerja dan Anggaran RKPD Tahun berjalan yg dievaluasi 2022		Realisasi Capaian Kinerja dan Anggaran RKPD yang Dievaluasi 2022		Tingkat Capaian Kinerja dan Realisasi Anggaran RKPD (%)		Realisasi Kinerja dan Anggaran RKPD s/d 2022		Tingkat Capaian Kinerja & Realisasi Anggaran RPJMD s/d 2022 (%)		Perangkat Daerah Penanggung Jawab	Ket
				K	Rp	K	Rp	K	Rp	K	Rp	K	Rp	K	Rp	K	Rp		
2	3	4		5		6		7		8		9 = 8/7 x 100%		10 = 6+8		11 = 10/5 x 100%		12	13
	Kinerja Perangkat Daerah																		
X.XX.0 1.2.02	Administrasi Keuangan Perangkat Daerah	Presentase pengadministrasian keuangan OPD	persen	100,00	11.755.879.201	100,00	2.383.885.628,00	100,00	2.344.051.556,00		1.005.583.095		42,899	100,00	1.005.583.095	100,00	8,55	Kecamatan Kempo	
X.XX.0 1.2.03	Administrasi Barang Milik Daerah pada Perangkat Daerah	Presentase pengadministrasian BMD OPD	persen	100,00	9.450.000	100,00	963.000,00	100,00	1.667.000,00		810.912		48,645	100,00	810.912	100,00	8,58	Kecamatan Kempo	
X.XX.0 1.2.05	Administrasi Kepegawaian Perangkat Daerah	Presentase pengadministrasian kepegawaian OPD	persen	100,00	117.400.000	100,00	12.872.000,00	100,00	14.479.000,00		2.575.000		17,784	100,00	2.575.000	100,00	2,19	Kecamatan Kempo	
X.XX.0 1.2.06	Administrasi Umum Perangkat Daerah	Presentase pengadministrasian umum OPD	persen	100,00	737.000.000	100,00	141.592.200,00	100,00	125.236.200,00		36.772.249		29,362	100,00	36.772.249	100,00	4,99	Kecamatan Kempo	
X.XX.0 1.2.07	Pengadaan Barang Milik Daerah Penunjang Urusan	Persentase pengadaan BMD OPD	persen	100,00	67.800.000	100,00	-	100,00	25.778.000,00		21.953.000		85,162	100,00	21.953.000	100,00	32,38	Kecamatan Kempo	

Kode	Urusan/Bidang Urusan Pemerintahan Daerah dan Program/Kegiatan	Indikator Kinerja Program (outcome)/ Kegiatan (output)	Satuan	Capaian Kinerja RPJMD pada Tahun 2026		Realisasi Capaian Kinerja RKPD s/d 2021		Target Kinerja dan Anggaran RKPD Tahun berjalan yg dievaluasi 2022		Realisasi Capaian Kinerja dan Anggaran RKPD yang Dievaluasi 2022		Tingkat Capaian Kinerja dan Realisasi Anggaran RKPD (%)		Realisasi Kinerja dan Anggaran RKPD s/d 2022		Tingkat Capaian Kinerja & Realisasi Anggaran RPJMD s/d 2022 (%)		Perangkat Daerah Penanggung Jawab	Ket
				K	Rp	K	Rp	K	Rp	K	Rp	K	Rp	K	Rp	K	Rp		
2	3	4		5		6		7		8		9 = 8/7 x 100%		10 = 6+8		11 = 10/5 x 100%		12	13
	Pemerintah Daerah																		
X.XX.0 1.2.08	Penyediaan Jasa Penunjang Urusan Pemerintahan Daerah	Persentase penyediaan jasa penunjang OPD	persen	100,00	1.162.600.000	100,00	166.734.800,00	100,00	184.581.072,00		77.364.155		41,913	100,00	77.364.155		100,00	6,65	Kecamatan Kempo
X.XX.0 1.2.09	Pemeliharaan Barang Milik Daerah Penunjang Urusan Pemerintahan Daerah	Persentase BMD dalam kondisi baik	persen	100,00	356.500.000	100,00	74.300.000,00	100,00	58.975.600,00		24.586.500		41,689	100,00	24.586.500		100,00	6,90	Kecamatan Kempo
													0,00				-	0,00	
7.01.03	PROGRAM PEMBERDAYAAN MASYARAKAT DESA DAN KELURAHAN	Cakupan Peran Masyarakat dalam Pembangunan di Wilayah Kecamatan	persen	100,00	118.408.500	100,00		100,00	21.787.050		11.160.000		51,223	100,00	11.160.000		100,00	9,42	Kecamatan Kilo
7.01.03 .2.01	Koordinasi Kegiatan Pemberdayaan Desa	Cakupan desa yang melaksanakan pemberdayaan	persen	100,00	118.408.500	100,00	22.839.500,00	100,00	21.787.050,00		11.160.000		51,223	100,00	11.160.000		100,00	9,42	Kecamatan Kilo

Kode	Urusan/Bidang Urusan Pemerintahan Daerah dan Program/Kegiatan	Indikator Kinerja Program (outcome)/ Kegiatan (output)	Satuan	Capaian Kinerja RPJMD pada Tahun 2026		Realisasi Capaian Kinerja RKPd s/d 2021		Target Kinerja dan Anggaran RKPd Tahun berjalan yg dievaluasi 2022		Realisasi Capaian Kinerja dan Anggaran RKPd yang Dievaluasi 2022		Tingkat Capaian Kinerja dan Realisasi Anggaran RKPd (%)		Realisasi Kinerja dan Anggaran RKPd s/d 2022		Tingkat Capaian Kinerja & Realisasi Anggaran RPJMD s/d 2022 (%)		Perangkat Daerah Penanggung Jawab	Ket	
				K	Rp	K	Rp	K	Rp	K	Rp	K	Rp	K	Rp	K	Rp			
2	3	4		5		6		7		8		9 = 8/7 x 100%		10 = 6+8		11 = 10/5 x 100%		12	13	
		masyarakat dalam pembangunan																		
7.01.04	PROGRAM KOORDINASI KETENTRAMAN DAN KETERTIBAN UMUM	Cakupan Pengendalian Keamanan dan Kenyamanan Lingkungan	Persen	100,00	33.092.000	100,00		100,00	6.225.000		6.151.250		98,815	100,00	6.151.250		100,00	18,59	Kecamatan Kilo	
7.01.04.2.01	Koordinasi Upaya Penyelenggaraan Ketenteraman dan Ketertiban Umum	Cakupan koordinasi dengan instansi vertikal dan tokoh masyarakat setempat	persen	100,00	33.092.000	100,00	5.405.000,00	100,00	6.225.000,00		6.151.250		98,815	100,00	6.151.250		100,00	18,59	Kecamatan Kilo	
7.01.05	PROGRAM PENYELENGGARAAN URUSAN PEMERINTAHAN UMUM	Cakupan penanganan konflik vertikal maupun horisontal dalam upaya menciptakan kerukunan, persatuan dan kesatuan bangsa	persen	100,00	277.282.500	100,00		100,00	34.522.550		-		0,000	100,00	-		100,00	0,00	Kecamatan Kilo	

Kode	Urusan/Bidang Urusan Pemerintahan Daerah dan Program/Kegiatan	Indikator Kinerja Program (outcome)/ Kegiatan (output)	Satuan	Capaian Kinerja RPJMD pada Tahun 2026		Realisasi Capaian Kinerja RKPD s/d 2021		Target Kinerja dan Anggaran RKPD Tahun berjalan yg dievaluasi 2022		Realisasi Capaian Kinerja dan Anggaran RKPD yang Dievaluasi 2022		Tingkat Capaian Kinerja dan Realisasi Anggaran RKPD (%)		Realisasi Kinerja dan Anggaran RKPD s/d 2022		Tingkat Capaian Kinerja & Realisasi Anggaran RPJMD s/d 2022 (%)		Perangkat Daerah Penanggung Jawab	Ket
				K	Rp	K	Rp	K	Rp	K	Rp	K	Rp	K	Rp	K	Rp		
2	3	4		5		6		7		8		9 = 8/7 x 100%		10 = 6+8		11 = 10/5 x 100%		12	13
7.01.05.2.01	Penyelenggaraan Urusan Pemerintahan Umum sesuai Penugasan Kepala Daerah	Cakupan penanganan konflik vertikal maupun horisontal dalam upaya menciptakan kerukunan, persatuan dan kesatuan bangsa	persen	100,00	277.282.500	100,00	21.163.000,00	100,00	34.522.550,00	-	0,000	100,00	-	100,00	0,00	Kecamatan Kilo			
7.01.06	PROGRAM PEMBINAAN DAN PENGAWASAN PEMERINTAHAN DESA	Cakupan pembinaan dan pengawasan pemerintahan desa	persen	100,00	18.167.700	100,00		100,00	5.262.000	5.162.000	98,100	100,00	5.162.000	100,00	28,41	Kecamatan Kilo			
7.01.06.2.01	Fasilitasi, Rekomendasi dan Koordinasi Pembinaan dan Pengawasan Pemerintahan Desa	Cakupan pembinaan dan pengawasan pemerintahan desa	persen	100,00	18.167.700	100,00	14.692.500,00	100,00	5.262.000,00	5.162.000	98,100	100,00	5.162.000	100,00	28,41	Kecamatan Kilo			
X.XX.01	PROGRAM PENUNJANG URUSAN	Nilai SAKIP OPD	poin	76,29	10.899.929.201	55,00		60,50	1.740.031.198	683.719.265	39,294	60,50	683.719.265	79,30	6,27	Kecamatan Kilo			

Kode	Urusan/Bidang Urusan Pemerintahan Daerah dan Program/Kegiatan	Indikator Kinerja Program (outcome)/ Kegiatan (output)	Satuan	Capaian Kinerja RPJMD pada Tahun 2026		Realisasi Capaian Kinerja RKPD s/d 2021		Target Kinerja dan Anggaran RKPD Tahun berjalan yg dievaluasi 2022		Realisasi Capaian Kinerja dan Anggaran RKPD yang Dievaluasi 2022		Tingkat Capaian Kinerja dan Realisasi Anggaran RKPD (%)		Realisasi Kinerja dan Anggaran RKPD s/d 2022		Tingkat Capaian Kinerja & Realisasi Anggaran RPJMD s/d 2022 (%)		Perangkat Daerah Penanggung Jawab	Ket
				K	Rp	K	Rp	K	Rp	K	Rp	K	Rp	K	Rp	K	Rp		
2	3	4		5		6		7		8		9 = 8/7 x 100%		10 = 6+8		11 = 10/5 x 100%		12	13
				K	Rp	K	Rp	K	Rp	K	Rp	K	Rp	K	Rp	K	Rp		
	PEMERINTAHAN DAERAH KABUPATEN/KOTA																		
X.XX.0 1.2.01	Perencanaan, Penganggaran, dan Evaluasi Kinerja Perangkat Daerah	Predikat SAKIP OPD	-	BB	82.700.000	CC	-	B	-	-	0,000	B	-	-	0,00			Kecamatan Kilo	
X.XX.0 1.2.02	Administrasi Keuangan Perangkat Daerah	Presentase pengadministrasian keuangan OPD	persen	100,00	8.255.879.201	100,00	1.299.427.798,00	100,00	1.198.435.506,00	506.192.515	42,238	100,00	506.192.515	100,00	6,13			Kecamatan Kilo	
X.XX.0 1.2.03	Administrasi Barang Milik Daerah pada Perangkat Daerah	Presentase pengadministrasian BMD OPD	persen	100,00	9.450.000	100,00	-	100,00	-	-	0,000	100,00	-	100,00	0,00			Kecamatan Kilo	
X.XX.0 1.2.05	Administrasi Kepegawaian Perangkat Daerah	Presentase pengadministrasian kepegawaian OPD	persen	100,00	117.400.000	100,00	13.500.000,00	100,00	-	-	0,000	100,00	-	100,00	0,00			Kecamatan Kilo	
X.XX.0 1.2.06	Administrasi Umum	Presentase pengadministrasian umum OPD	persen	100,00	737.000.000	100,00	142.305.500,00	100,00	176.205.500,00	47.322.950	26,857	100,00	47.322.950	100,00	6,42			Kecamatan Kilo	

Kode	Urusan/Bidang Urusan Pemerintahan Daerah dan Program/Kegiatan	Indikator Kinerja Program (outcome)/ Kegiatan (output)	Satuan	Capaian Kinerja RPJMD pada Tahun 2026		Realisasi Capaian Kinerja RKPD s/d 2021		Target Kinerja dan Anggaran RKPD Tahun berjalan yg dievaluasi 2022		Realisasi Capaian Kinerja dan Anggaran RKPD yang Dievaluasi 2022		Tingkat Capaian Kinerja dan Realisasi Anggaran RKPD (%)		Realisasi Kinerja dan Anggaran RKPD s/d 2022		Tingkat Capaian Kinerja & Realisasi Anggaran RPJMD s/d 2022 (%)		Perangkat Daerah Penanggung Jawab	Ket	
				K	Rp	K	Rp	K	Rp	K	Rp	K	Rp	K	Rp	K	Rp			
2	3	4		5		6		7		8		9 = 8/7 x 100%		10 = 6+8		11 = 10/5 x 100%		12	13	
	Perangkat Daerah																			
X.XX.0 1.2.07	Pengadaan Barang Milik Daerah Penunjang Urusan Pemerintahan Daerah	Persentase pengadaan BMD OPD	persen	100,00	178.400.000	100,00	93.148.000,00	100,00	76.301.100,00		1.940.000		2,543	100,00	1.940.000		100,00	1,09	Kecamatan Kilo	
X.XX.0 1.2.08	Penyediaan Jasa Penunjang Urusan Pemerintahan Daerah	Persentase penyediaan jasa penunjang OPD	persen	100,00	1.162.600.000	100,00	190.980.000,00	100,00	196.522.292,00		100.360.000		51,068	100,00	100.360.000		100,00	8,63	Kecamatan Kilo	
X.XX.0 1.2.09	Pemeliharaan Barang Milik Daerah Penunjang Urusan Pemerintahan Daerah	Persentase BMD dalam kondisi baik	persen	100,00	356.500.000	100,00	56.321.432,00	100,00	92.566.800,00		27.903.800		30,145	100,00	27.903.800		100,00	7,83	Kecamatan Kilo	
													0,000				-	0,00		
7.01.03	PROGRAM PEMBERDAYAAN	Cakupan Peran Masyarakat dalam	persen	100,00	617.350.000	100,00		100,00	95.600.000		-		0,000	100,00	-		100,00	0,00	Kecamatan Pekat	

Kode	Urusan/Bidang Urusan Pemerintahan Daerah dan Program/Kegiatan	Indikator Kinerja Program (outcome)/ Kegiatan (output)	Satuan	Capaian Kinerja RPJMD pada Tahun 2026		Realisasi Capaian Kinerja RKPD s/d 2021		Target Kinerja dan Anggaran RKPD Tahun berjalan yg dievaluasi 2022		Realisasi Capaian Kinerja dan Anggaran RKPD yang Dievaluasi 2022		Tingkat Capaian Kinerja dan Realisasi Anggaran RKPD (%)		Realisasi Kinerja dan Anggaran RKPD s/d 2022		Tingkat Capaian Kinerja & Realisasi Anggaran RPJMD s/d 2022 (%)		Perangkat Daerah Penanggung Jawab	Ket
				K	Rp	K	Rp	K	Rp	K	Rp	K	Rp	K	Rp	K	Rp		
2	3	4		5		6		7		8		9 = 8/7 x 100%		10 = 6+8		11 = 10/5 x 100%		12	13
	MASYARAKAT DESA DAN KELURAHAN	Pembangunan di Wilayah Kecamatan																	
7.01.03.2.01	Koordinasi Kegiatan Pemberdayaan Desa	Cakupan desa yang melaksanakan pemberdayaan masyarakat dalam pembangunan	persen	100,00	617.350.000	100,00	74.077.500,00	100,00	73.600.000,00	-	0,000	100,00	-	100,00	0,00	Kecamatan Pekat			
7.01.04	PROGRAM KOORDINASI KETENTRAMAN DAN KETERTIBAN UMUM	Cakupan Pengendalian Keamanan dan Kenyamanan Lingkungan	Persen	100,00	265.372.000	100,00		100,00	26.000.000	-	0,000	100,00	-	100,00	0,00	Kecamatan Pekat			
7.01.04.2.01	Koordinasi Upaya Penyelenggaraan Ketenteraman dan Ketertiban Umum	Cakupan koordinasi dengan instansi vertikal dan tokoh masyarakat setempat	persen	100,00	245.372.000	100,00	31.592.500,00	100,00	-	-	0,000	100,00	-	100,00	0,00	Kecamatan Pekat			
7.01.04.2.02	Koordinasi Penerapan dan Penegakan	Cakupan pelanggaran	persen	100,00	20.000.000	100,00	1.450.000,00	100,00	-	-	0,000	100,00	-	100,00	0,00	Kecamatan Pekat			

Kode	Urusan/Bidang Urusan Pemerintahan Daerah dan Program/Kegiatan	Indikator Kinerja Program (outcome)/ Kegiatan (output)	Satuan	Capaian Kinerja RPJMD pada Tahun 2026		Realisasi Capaian Kinerja RKPD s/d 2021		Target Kinerja dan Anggaran RKPD Tahun berjalan yg dievaluasi 2022		Realisasi Capaian Kinerja dan Anggaran RKPD yang Dievaluasi 2022		Tingkat Capaian Kinerja dan Realisasi Anggaran RKPD (%)		Realisasi Kinerja dan Anggaran RKPD s/d 2022		Tingkat Capaian Kinerja & Realisasi Anggaran RPJMD s/d 2022 (%)		Perangkat Daerah Penanggung Jawab	Ket	
				K	Rp	K	Rp	K	Rp	K	Rp	K	Rp	K	Rp	K	Rp			
2	3	4		5		6		7		8		9 = 8/7 x 100%		10 = 6+8		11 = 10/5 x 100%		12	13	
	Peraturan Daerah dan Peraturan Kepala Daerah	perda yang ditangani																		
7.01.05	PROGRAM PENYELENGGA RAAN URUSAN PEMERINTAHAN UMUM	Cakupan penanganan konflik vertikal maupun horisontal dalam upaya menciptakan kerukunan, persatuan dan kesatuan bangsa	persen	100,00	357.301.300	100,00		100,00	40.457.000	-		0,000	100,00	-		100,00	0,00	Kecamatan Pekat		
7.01.05.2.01	Penyelenggaraan Urusan Pemerintahan Umum sesuai Penugasan Kepala Daerah	Cakupan penanganan konflik vertikal maupun horisontal dalam upaya menciptakan kerukunan, persatuan dan kesatuan bangsa	persen	100,00	357.301.300	100,00	57.953.000,00	100,00	40.457.000,00	-		0,000	100,00	-		100,00	0,00	Kecamatan Pekat		

Kode	Urusan/Bidang Urusan Pemerintahan Daerah dan Program/Kegiatan	Indikator Kinerja Program (outcome)/ Kegiatan (output)	Satuan	Capaian Kinerja RPJMD pada Tahun 2026		Realisasi Capaian Kinerja RKPD s/d 2021		Target Kinerja dan Anggaran RKPD Tahun berjalan yg dievaluasi 2022		Realisasi Capaian Kinerja dan Anggaran RKPD yang Dievaluasi 2022		Tingkat Capaian Kinerja dan Realisasi Anggaran RKPD (%)		Realisasi Kinerja dan Anggaran RKPD s/d 2022		Tingkat Capaian Kinerja & Realisasi Anggaran RPJMD s/d 2022 (%)		Perangkat Daerah Penanggung Jawab	Ket
				K	Rp	K	Rp	K	Rp	K	Rp	K	Rp	K	Rp	K	Rp		
2	3	4		5		6		7		8		9 = 8/7 x 100%		10 = 6+8		11 = 10/5 x 100%		12	13
7.01.06	PROGRAM PEMBINAAN DAN PENGAWASAN PEMERINTAHAN DESA	Cakupan pembinaan dan pengawasan pemerintahan desa	persen	100,00	115.569.900	100,00		100,00	20.000.000	-	0,000	100,00	-	100,00	0,00	Kecamatan Pekat			
7.01.06.2.01	Fasilitasi, Rekomendasi dan Koordinasi Pembinaan dan Pengawasan Pemerintahan Desa	Cakupan pembinaan dan pengawasan pemerintahan desa	persen	100,00	115.569.900	100,00	15.620.000,00	100,00	20.000.000,00	-	0,000	100,00	-	100,00	0,00	Kecamatan Pekat			
X.XX.01	PROGRAM PENUNJANG URUSAN PEMERINTAHAN DAERAH KABUPATEN/KOTA	Nilai SAKIP OPD	poin	76,29	11.884.413.454	55,00		66,55	2.120.780.600	651.955.305	30,741	66,55	651.955.305	87,23	5,49	Kecamatan Pekat			
X.XX.01.2.01	Perencanaan, Penganggaran, dan Evaluasi Kinerja Perangkat Daerah	Predikat SAKIP OPD	-	BB	72.500.000	CC	10.664.000,00	B	13.000.000,00	-	0,000	B	-	-	0,00	Kecamatan Pekat			

Kode	Urusan/Bidang Urusan Pemerintahan Daerah dan Program/Kegiatan	Indikator Kinerja Program (outcome)/ Kegiatan (output)	Satuan	Capaian Kinerja RPJMD pada Tahun 2026		Realisasi Capaian Kinerja RKPD s/d 2021		Target Kinerja dan Anggaran RKPD Tahun berjalan yg dievaluasi 2022		Realisasi Capaian Kinerja dan Anggaran RKPD yang Dievaluasi 2022		Tingkat Capaian Kinerja dan Realisasi Anggaran RKPD (%)		Realisasi Kinerja dan Anggaran RKPD s/d 2022		Tingkat Capaian Kinerja & Realisasi Anggaran RPJMD s/d 2022 (%)		Perangkat Daerah Penanggung Jawab	Ket
				K	Rp	K	Rp	K	Rp	K	Rp	K	Rp	K	Rp	K	Rp		
2	3	4		5		6		7		8		9 = 8/7 x 100%		10 = 6+8		11 = 10/5 x 100%		12	13
X.XX.0 1.2.02	Administrasi Keuangan Perangkat Daerah	Presentase pengadministrasian keuangan OPD	persen	100,00	9.842.113.454	100,00	1.786.003.600,00	100,00	1.672.988.820,00		651.955.305		38,969	100,00	651.955.305	100,00	6,62	Kecamatan Pekat	
X.XX.0 1.2.03	Administrasi Barang Milik Daerah pada Perangkat Daerah	Presentase pengadministrasian BMD OPD	persen	100,00	32.500.000	100,00	5.055.000,00	100,00	2.500.000,00		-		0,000	100,00	-	100,00	0,00	Kecamatan Pekat	
X.XX.0 1.2.05	Administrasi Kepegawaian Perangkat Daerah	Presentase pengadministrasian kepegawaian OPD	persen	100,00	84.500.000	100,00	24.290.000,00	100,00	23.000.000,00		-		0,000	100,00	-	100,00	0,00	Kecamatan Pekat	
X.XX.0 1.2.06	Administrasi Umum Perangkat Daerah	Presentase pengadministrasian umum OPD	persen	100,00	485.000.000	100,00	114.195.600,00	100,00	106.180.000,00		-		0,000	100,00	-	100,00	0,00	Kecamatan Pekat	
X.XX.0 1.2.07	Pengadaan Barang Milik Daerah Penunjang Urusan Pemerintah Daerah	Persentase pengadaan BMD OPD	persen	100,00	429.800.000	100,00	73.436.000,00	100,00	118.157.000,00		-		0,000	100,00	-	100,00	0,00	Kecamatan Pekat	

Kode	Urusan/Bidang Urusan Pemerintahan Daerah dan Program/Kegiatan	Indikator Kinerja Program (outcome)/ Kegiatan (output)	Satuan	Capaian Kinerja RPJMD pada Tahun 2026		Realisasi Capaian Kinerja RKPD s/d 2021		Target Kinerja dan Anggaran RKPD Tahun berjalan yg dievaluasi 2022		Realisasi Capaian Kinerja dan Anggaran RKPD yang Dievaluasi 2022		Tingkat Capaian Kinerja dan Realisasi Anggaran RKPD (%)		Realisasi Kinerja dan Anggaran RKPD s/d 2022		Tingkat Capaian Kinerja & Realisasi Anggaran RPJMD s/d 2022 (%)		Perangkat Daerah Penanggung Jawab	Ket
				K	Rp	K	Rp	K	Rp	K	Rp	K	Rp	K	Rp	K	Rp		
2	3	4		5		6		7		8		9 = 8/7 x 100%		10 = 6+8		11 = 10/5 x 100%		12	13
X.XX.0 1.2.08	Penyediaan Jasa Penunjang Urusan Pemerintahan Daerah	Persentase penyediaan jasa penunjang OPD	persen	100,00	674.000.000	100,00	86.356.400,00	100,00	90.042.780,00	-	0,000	100,00	-	100,00	0,00	Kecamatan Pekat			
X.XX.0 1.2.09	Pemeliharaan Barang Milik Daerah Penunjang Urusan Pemerintahan Daerah	Persentase BMD dalam kondisi baik	persen	100,00	264.000.000	100,00	53.114.500,00	100,00	94.912.000,00	-	0,000	100,00	-	100,00	0,00	Kecamatan Pekat			
											0,000			-	0,00				
7.01.02	PROGRAM PENYELENGGARAAN PEMERINTAHAN DAN PELAYANAN PUBLIK	Cakupan penyelenggaraan pemerintahan dan pelayanan publik	persen	100,00	77.950.000	100,00		100,00	3.000.000	-	0,000	100,00	-	100,00	0,00	Kecamatan Pajo			
7.01.02 .2.01	Koordinasi Penyelenggaraan Kegiatan Pemerintahan	Realisasi rencana kegiatan pemerintah dan instansi vertikal	persen	100,00	56.950.000	100,00	2.250.000,00	100,00	3.000.000,00	-	0,000	100,00	-	100,00	0,00	Kecamatan Pajo			

Kode	Urusan/Bidang Urusan Pemerintahan Daerah dan Program/Kegiatan	Indikator Kinerja Program (outcome)/ Kegiatan (output)	Satuan	Capaian Kinerja RPJMD pada Tahun 2026		Realisasi Capaian Kinerja RKPD s/d 2021		Target Kinerja dan Anggaran RKPD Tahun berjalan yg dievaluasi 2022		Realisasi Capaian Kinerja dan Anggaran RKPD yang Dievaluasi 2022		Tingkat Capaian Kinerja dan Realisasi Anggaran RKPD (%)		Realisasi Kinerja dan Anggaran RKPD s/d 2022		Tingkat Capaian Kinerja & Realisasi Anggaran RPJMD s/d 2022 (%)		Perangkat Daerah Penanggung Jawab	Ket
				K	Rp	K	Rp	K	Rp	K	Rp	K	Rp	K	Rp	K	Rp		
2	3	4		5		6		7		8		9 = 8/7 x 100%		10 = 6+8		11 = 10/5 x 100%		12	13
	di Tingkat Kecamatan	dalam wilayah kecamatan																	
7.01.02.2.02	Penyelenggaraan Urusan Pemerintahan yang tidak Dilaksanakan oleh Unit Kerja Perangkat Daerah yang ada di Kecamatan	Cakupan layanan kepada masyarakat	persen	100,00	13.000.000	100,00	-	100,00	-	-	0,000	100,00	-	100,00	0,00	Kecamatan Pajo			
7.01.02.2.04	Pelaksanaan Urusan Pemerintahan yang Dilimpahkan kepada Camat	Cakupan layanan perijinan/nonperijinan dan layanan lain yang difasilitasi	persen	100,00	8.000.000	100,00	-	100,00	-	-	0,000	100,00	-	100,00	0,00	Kecamatan Pajo			
7.01.03	PROGRAM PEMBERDAYAAN MASYARAKAT DESA DAN KELURAHAN	Cakupan Peran Masyarakat dalam Pembangunan di Wilayah Kecamatan	persen	100,00	263.000.000	100,00		100,00	48.556.000	9.130.000	18,803	100,00	9.130.000	100,00	3,47	Kecamatan Pajo			

Kode	Urusan/Bidang Urusan Pemerintahan Daerah dan Program/Kegiatan	Indikator Kinerja Program (outcome)/ Kegiatan (output)	Satuan	Capaian Kinerja RPJMD pada Tahun 2026		Realisasi Capaian Kinerja RKPD s/d 2021		Target Kinerja dan Anggaran RKPD Tahun berjalan yg dievaluasi 2022		Realisasi Capaian Kinerja dan Anggaran RKPD yang Dievaluasi 2022		Tingkat Capaian Kinerja dan Realisasi Anggaran RKPD (%)		Realisasi Kinerja dan Anggaran RKPD s/d 2022		Tingkat Capaian Kinerja & Realisasi Anggaran RPJMD s/d 2022 (%)		Perangkat Daerah Penanggung Jawab	Ket
				K	Rp	K	Rp	K	Rp	K	Rp	K	Rp	K	Rp	K	Rp		
2	3	4		5		6		7		8		9 = 8/7 x 100%		10 = 6+8		11 = 10/5 x 100%		12	13
7.01.03.2.01	Koordinasi Kegiatan Pemberdayaan Desa	Cakupan desa yang melaksanakan pemberdayaan masyarakat dalam pembangunan	persen	100,00	263.000.000	100,00	35.360.000,00	100,00	33.556.000,00		7.130.000		21,248	100,00	7.130.000		100,00	Kecamatan Pajo	
7.01.04	PROGRAM KOORDINASI KETENTRAMAN DAN KETERTIBAN UMUM	Cakupan Pengendalian Keamanan dan Kenyamanan Lingkungan	Persen	100,00	39.000.000	100,00		100,00	3.000.000		-		0,000	100,00	-		100,00	Kecamatan Pajo	
7.01.04.2.01	Koordinasi Upaya Penyelenggaraan Ketenteraman dan Ketertiban Umum	Cakupan koordinasi dengan instansi vertikal dan tokoh masyarakat setempat	persen	100,00	39.000.000	100,00	3.000.000,00	100,00	3.000.000,00		-		0,000	100,00	-		100,00	Kecamatan Pajo	
7.01.05	PROGRAM PENYELENGGARAAN URUSAN PEMERINTAHAN UMUM	Cakupan penanganan konflik vertikal maupun horisontal dalam upaya	persen	100,00	343.000.000	100,00		100,00	42.335.000		16.199.000		38,264	100,00	16.199.000		100,00	Kecamatan Pajo	

Kode	Urusan/Bidang Urusan Pemerintahan Daerah dan Program/Kegiatan	Indikator Kinerja Program (outcome)/ Kegiatan (output)	Satuan	Capaian Kinerja RPJMD pada Tahun 2026		Realisasi Capaian Kinerja RKPD s/d 2021		Target Kinerja dan Anggaran RKPD Tahun berjalan yg dievaluasi 2022		Realisasi Capaian Kinerja dan Anggaran RKPD yang Dievaluasi 2022		Tingkat Capaian Kinerja dan Realisasi Anggaran RKPD (%)		Realisasi Kinerja dan Anggaran RKPD s/d 2022		Tingkat Capaian Kinerja & Realisasi Anggaran RPJMD s/d 2022 (%)		Perangkat Daerah Penanggung Jawab	Ket	
				K	Rp	K	Rp	K	Rp	K	Rp	K	Rp	K	Rp	K	Rp			
2	3	4		5		6		7		8		9 = 8/7 x 100%		10 = 6+8		11 = 10/5 x 100%		12	13	
		menciptakan kerukunan, persatuan dan kesatuan bangsa																		
7.01.05.2.01	Penyelenggaraan Urusan Pemerintahan Umum sesuai Penugasan Kepala Daerah	Cakupan penanganan konflik vertikal maupun horisontal dalam upaya menciptakan kerukunan, persatuan dan kesatuan bangsa	persen	100,00	343.000.000	100,00	46.440.000,00	100,00	42.335.000,00		16.199.000		38,264	100,00	16.199.000	100,00	4,72	Kecamatan Pajo		
7.01.06	PROGRAM PEMBINAAN DAN PENGAWASAN PEMERINTAHAN DESA	Cakupan pembinaan dan pengawasan pemerintahan desa	persen	100,00	215.200.000	100,00		100,00	45.260.000		21.420.000		47,327	100,00	21.420.000	100,00	9,95	Kecamatan Pajo		
7.01.06.2.01	Fasilitasi, Rekomendasi dan Koordinasi Pembinaan dan Pengawasan	Cakupan pembinaan dan pengawasan pemerintahan desa	persen	100,00	215.200.000	100,00	38.780.000,00	100,00	45.260.000,00		21.420.000		47,327	100,00	21.420.000	100,00	9,95	Kecamatan Pajo		

Kode	Urusan/Bidang Urusan Pemerintahan Daerah dan Program/Kegiatan	Indikator Kinerja Program (outcome)/ Kegiatan (output)	Satuan	Capaian Kinerja RPJMD pada Tahun 2026		Realisasi Capaian Kinerja RKPD s/d 2021		Target Kinerja dan Anggaran RKPD Tahun berjalan yg dievaluasi 2022		Realisasi Capaian Kinerja dan Anggaran RKPD yang Dievaluasi 2022		Tingkat Capaian Kinerja dan Realisasi Anggaran RKPD (%)		Realisasi Kinerja dan Anggaran RKPD s/d 2022		Tingkat Capaian Kinerja & Realisasi Anggaran RPJMD s/d 2022 (%)		Perangkat Daerah Penanggung Jawab	Ket
				K	Rp	K	Rp	K	Rp	K	Rp	K	Rp	K	Rp	K	Rp		
2	3	4		5		6		7		8		9 = 8/7 x 100%		10 = 6+8		11 = 10/5 x 100%		12	13
	Pemerintahan Desa																		
X.XX.0 1	PROGRAM PENUNJANG URUSAN PEMERINTAHAN DAERAH KABUPATEN/KOTA	Nilai SAKIP OPD	poin	76,29	13.780.638.217	55,00		60,50	2.394.194.112	991.170.716	41,399	60,50	991.170.716	79,30	7,19	Kecamatan Pajo			
X.XX.0 1.2.01	Perencanaan, Penganggaran, dan Evaluasi Kinerja Perangkat Daerah	Predikat SAKIP OPD	-	BB	63.500.000	CC	3.945.000,00	B	5.910.000,00	2.000.000	33,841	B	2.000.000	-	3,15	Kecamatan Pajo			
X.XX.0 1.2.02	Administrasi Keuangan Perangkat Daerah	Presentase pengadministrasian keuangan OPD	persen	100,00	11.417.227.417	100,00	1.974.840.119,00	100,00	1.977.211.848,00	817.299.716	41,336	100,00	817.299.716	100,00	7,16	Kecamatan Pajo			
X.XX.0 1.2.03	Administrasi Barang Milik Daerah pada Perangkat Daerah	Presentase pengadministrasian BMD OPD	persen	100,00	17.000.000	100,00	506.000,00	100,00	1.000.000,00	-	0,000	100,00	-	100,00	0,00	Kecamatan Pajo			

Kode	Urusan/Bidang Urusan Pemerintahan Daerah dan Program/Kegiatan	Indikator Kinerja Program (outcome)/ Kegiatan (output)	Satuan	Capaian Kinerja RPJMD pada Tahun 2026		Realisasi Capaian Kinerja RKPD s/d 2021		Target Kinerja dan Anggaran RKPD Tahun berjalan yg dievaluasi 2022		Realisasi Capaian Kinerja dan Anggaran RKPD yang Dievaluasi 2022		Tingkat Capaian Kinerja dan Realisasi Anggaran RKPD (%)		Realisasi Kinerja dan Anggaran RKPD s/d 2022		Tingkat Capaian Kinerja & Realisasi Anggaran RPJMD s/d 2022 (%)		Perangkat Daerah Penanggung Jawab	Ket	
				K	Rp	K	Rp	K	Rp	K	Rp	K	Rp	K	Rp	K	Rp			
2	3	4		5		6		7		8		9 = 8/7 x 100%		10 = 6+8		11 = 10/5 x 100%		12	13	
X.XX.0 1.2.05	Administrasi Kepegawaian Perangkat Daerah	Presentase pengadministrasian kepegawaian OPD	persen	100,00	123.500.000	100,00	5.400.000,00	100,00	10.000.000,00		5.000.000		50,00	100,00	5.000.000		100,00	4,05	Kecamatan Pajo	
X.XX.0 1.2.06	Administrasi Umum Perangkat Daerah	Presentase pengadministrasian umum OPD	persen	100,00	848.600.000	100,00	154.009.000,00	100,00	158.252.900,00		66.324.000		41,910	100,00	66.324.000		100,00	7,82	Kecamatan Pajo	
X.XX.0 1.2.07	Pengadaan Barang Milik Daerah Penunjang Urusan Pemerintahan Daerah	Persentase pengadaan BMD OPD	persen	100,00	74.500.000	100,00	13.105.000,00	100,00	6.920.000,00		6.920.000		100,00	100,00	6.920.000		100,00	9,29	Kecamatan Pajo	
X.XX.0 1.2.08	Penyediaan Jasa Penunjang Urusan Pemerintahan Daerah	Persentase penyediaan jasa penunjang OPD	persen	100,00	877.075.800	100,00	164.892.000,00	100,00	189.185.364,00		73.095.500		38,637	100,00	73.095.500		100,00	8,33	Kecamatan Pajo	
X.XX.0 1.2.09	Pemeliharaan Barang Milik Daerah Penunjang Urusan	Persentase BMD dalam kondisi baik	persen	100,00	359.235.000	100,00	75.130.500,00	100,00	45.714.000,00		20.531.500		44,913	100,00	20.531.500		100,00	5,72	Kecamatan Pajo	

Kode	Urusan/Bidang Urusan Pemerintahan Daerah dan Program/Kegiatan	Indikator Kinerja Program (outcome)/ Kegiatan (output)	Satuan	Capaian Kinerja RPJMD pada Tahun 2026		Realisasi Capaian Kinerja RKPD s/d 2021		Target Kinerja dan Anggaran RKPD Tahun berjalan yg dievaluasi 2022		Realisasi Capaian Kinerja dan Anggaran RKPD yang Dievaluasi 2022		Tingkat Capaian Kinerja dan Realisasi Anggaran RKPD (%)		Realisasi Kinerja dan Anggaran RKPD s/d 2022		Tingkat Capaian Kinerja & Realisasi Anggaran RPJMD s/d 2022 (%)		Perangkat Daerah Penanggung Jawab	Ket
				K	Rp	K	Rp	K	Rp	K	Rp	K	Rp	K	Rp	K	Rp		
2	3	4		5		6		7		8		9 = 8/7 x 100%		10 = 6+8		11 = 10/5 x 100%		12	13
	Pemerintahan Daerah												0,00			-	0,00		
7.01.02	PROGRAM PENYELENGGARAAN PEMERINTAHAN DAN PELAYANAN PUBLIK	Cakupan penyelenggaraan pemerintahan dan pelayanan publik	persen	100,00	252.200.000	100,00		100,00	24.000.000		23.974.000		99,892	100,00	23.974.000	100,00	9,51	Kecamatan Huu	
7.01.02.2.01	Koordinasi Penyelenggaraan Kegiatan Pemerintahan di Tingkat Kecamatan	Realisasi rencana kegiatan pemerintah dan instansi vertikal dalam wilayah kecamatan	persen	100,00	252.200.000	100,00	47.892.000,00	100,00	24.000.000,00		23.974.000		99,892	100,00	23.974.000	100,00	9,51	Kecamatan Huu	
7.01.03	PROGRAM PEMBERDAYAAN MASYARAKAT DESA DAN KELURAHAN	Cakupan Peran Masyarakat dalam Pembangunan di Wilayah Kecamatan	persen	100,00	195.200.000	100,00		100,00	55.974.000		14.515.000		25,932	100,00	14.515.000	100,00	7,44	Kecamatan Huu	
7.01.03.2.01	Koordinasi Kegiatan	Cakupan desa yang melaksanakan	persen	100,00	195.200.000	100,00	23.172.500,00	100,00	43.794.000,00		14.515.000		33,144	100,00	14.515.000	100,00	7,44	Kecamatan Huu	

Kode	Urusan/Bidang Urusan Pemerintahan Daerah dan Program/Kegiatan	Indikator Kinerja Program (outcome)/ Kegiatan (output)	Satuan	Capaian Kinerja RPJMD pada Tahun 2026		Realisasi Capaian Kinerja RKPD s/d 2021		Target Kinerja dan Anggaran RKPD Tahun berjalan yg dievaluasi 2022		Realisasi Capaian Kinerja dan Anggaran RKPD yang Dievaluasi 2022		Tingkat Capaian Kinerja dan Realisasi Anggaran RKPD (%)		Realisasi Kinerja dan Anggaran RKPD s/d 2022		Tingkat Capaian Kinerja & Realisasi Anggaran RPJMD s/d 2022 (%)		Perangkat Daerah Penanggung Jawab	Ket
				K	Rp	K	Rp	K	Rp	K	Rp	K	Rp	K	Rp	K	Rp		
2	3	4		5		6		7		8		9 = 8/7 x 100%		10 = 6+8		11 = 10/5 x 100%		12	13
				K	Rp	K	Rp	K	Rp	K	Rp	K	Rp	K	Rp	K	Rp		
	Pemberdayaan Desa	pemberdayaan masyarakat dalam pembangunan																	
7.01.04	PROGRAM KOORDINASI KETENTRAMAN DAN KETERTIBAN UMUM	Cakupan Pengendalian Keamanan dan Kenyamanan Lingkungan	Persen	100,00	42.000.000	100,00		100,00	3.000.000		750.000		25,000	100,00	750.000	100,00	1,79	Kecamatan Huu	
7.01.04.2.01	Koordinasi Upaya Penyelenggaraan Ketenteraman dan Ketertiban Umum	Cakupan koordinasi dengan instansi vertikal dan tokoh masyarakat setempat	persen	100,00	24.000.000	100,00	3.830.000,00	100,00	3.000.000,00		750.000		25,000	100,00	750.000	100,00	3,13	Kecamatan Huu	
7.01.04.2.02	Koordinasi Penerapan dan Penegakan Peraturan Daerah dan Peraturan Kepala Daerah	Cakupan pelanggaran perda yang ditangani	persen	100,00	18.000.000	100,00	-	100,00	-		-		0,000	100,00	-	100,00	0,00	Kecamatan Huu	

Kode	Urusan/Bidang Urusan Pemerintahan Daerah dan Program/Kegiatan	Indikator Kinerja Program (outcome)/ Kegiatan (output)	Satuan	Capaian Kinerja RPJMD pada Tahun 2026		Realisasi Capaian Kinerja RKPD s/d 2021		Target Kinerja dan Anggaran RKPD Tahun berjalan yg dievaluasi 2022		Realisasi Capaian Kinerja dan Anggaran RKPD yang Dievaluasi 2022		Tingkat Capaian Kinerja dan Realisasi Anggaran RKPD (%)		Realisasi Kinerja dan Anggaran RKPD s/d 2022		Tingkat Capaian Kinerja & Realisasi Anggaran RPJMD s/d 2022 (%)		Perangkat Daerah Penanggung Jawab	Ket
				K	Rp	K	Rp	K	Rp	K	Rp	K	Rp	K	Rp	K	Rp		
2	3	4		5		6		7		8		9 = 8/7 x 100%		10 = 6+8		11 = 10/5 x 100%		12	13
7.01.05	PROGRAM PENYELENGGARAAN URUSAN PEMERINTAHAN UMUM	Cakupan penanganan konflik vertikal maupun horisontal dalam upaya menciptakan kerukunan, persatuan dan kesatuan bangsa	persen	100,00	382.650.000	100,00		100,00	-		-		0,000	100,00	-	100,00	0,00	Kecamatan Huu	
7.01.05.2.01	Penyelenggaraan Urusan Pemerintahan Umum sesuai Penugasan Kepala Daerah	Cakupan penanganan konflik vertikal maupun horisontal dalam upaya menciptakan kerukunan, persatuan dan kesatuan bangsa	persen	100,00	382.650.000	100,00	20.000.000,00	100,00	-		-		0,000	100,00	-	100,00	0,00	Kecamatan Huu	
7.01.06	PROGRAM PEMBINAAN DAN PENGAWASAN PEMERINTAHAN DESA	Cakupan pembinaan dan pengawasan pemerintahan desa	persen	100,00	149.425.000	100,00		100,00	41.700.000		12.000.000		28,777	100,00	12.000.000	100,00	8,03	Kecamatan Huu	

Kode	Urusan/Bidang Urusan Pemerintahan Daerah dan Program/Kegiatan	Indikator Kinerja Program (outcome)/ Kegiatan (output)	Satuan	Capaian Kinerja RPJMD pada Tahun 2026		Realisasi Capaian Kinerja RKPD s/d 2021		Target Kinerja dan Anggaran RKPD Tahun berjalan yg dievaluasi 2022		Realisasi Capaian Kinerja dan Anggaran RKPD yang Dievaluasi 2022		Tingkat Capaian Kinerja dan Realisasi Anggaran RKPD (%)		Realisasi Kinerja dan Anggaran RKPD s/d 2022		Tingkat Capaian Kinerja & Realisasi Anggaran RPJMD s/d 2022 (%)		Perangkat Daerah Penanggung Jawab	Ket
				K	Rp	K	Rp	K	Rp	K	Rp	K	Rp	K	Rp	K	Rp		
2	3	4		5		6		7		8		9 = 8/7 x 100%		10 = 6+8		11 = 10/5 x 100%		12	13
7.01.06.2.01	Fasilitasi, Rekomendasi dan Koordinasi Pembinaan dan Pengawasan Pemerintahan Desa	Cakupan pembinaan dan pengawasan pemerintahan desa	persen	100,00	149.425.000	100,00	685.000,00	100,00	41.700.000,00	12.000.000	28,777	100,00	12.000.000	100,00	8,03	Kecamatan Huu			
X.XX.01	PROGRAM PENUNJANG URUSAN PEMERINTAHAN DAERAH KABUPATEN/KOTA	Nilai SAKIP OPD	poin	76,29	9.984.953.217	55,00		60,50	1.774.576.776	741.240.804	41,770	60,50	741.240.804	79,30	7,42	Kecamatan Huu			
X.XX.01.2.01	Perencanaan, Penganggaran, dan Evaluasi Kinerja Perangkat Daerah	Predikat SAKIP OPD	-	BB	38.800.000	CC	-	B	-	-	0,000	B	-	-	0,00	Kecamatan Huu			
X.XX.01.2.02	Administrasi Keuangan Perangkat Daerah	Presentase pengadministrasian keuangan OPD	persen	100,00	7.530.596.631	100,00	1.303.111.128	100,00	1.350.803.532,00	623.026.784	46,123	100,00	623.026.784	100,00	8,27	Kecamatan Huu			

Kode	Urusan/Bidang Urusan Pemerintahan Daerah dan Program/Kegiatan	Indikator Kinerja Program (outcome)/ Kegiatan (output)	Satuan	Capaian Kinerja RPJMD pada Tahun 2026		Realisasi Capaian Kinerja RKPd s/d 2021		Target Kinerja dan Anggaran RKPd Tahun berjalan yg dievaluasi 2022		Realisasi Capaian Kinerja dan Anggaran RKPd yang Dievaluasi 2022		Tingkat Capaian Kinerja dan Realisasi Anggaran RKPd (%)		Realisasi Kinerja dan Anggaran RKPd s/d 2022		Tingkat Capaian Kinerja & Realisasi Anggaran RPJMD s/d 2022 (%)		Perangkat Daerah Penanggung Jawab	Ket
				K	Rp	K	Rp	K	Rp	K	Rp	K	Rp	K	Rp	K	Rp		
2	3	4		5		6		7		8		9 = 8/7 x 100%		10 = 6+8		11 = 10/5 x 100%		12	13
X.XX.0 1.2.03	Administrasi Barang Milik Daerah pada Perangkat Daerah	Presentase pengadministrasian BMD OPD	persen	100,00	10.000.000	100,00	-	100,00	2.015.000,00	-	0,000	100,00	-	100,00	0,00	Kecamatan Huu			
X.XX.0 1.2.05	Administrasi Kepegawaian Perangkat Daerah	Presentase pengadministrasian kepegawaian OPD	persen	100,00	34.750.000	100,00	-	100,00	9.059.000,00	343.000	3,786	100,00	343.000	100,00	0,99	Kecamatan Huu			
X.XX.0 1.2.06	Administrasi Umum Perangkat Daerah	Presentase pengadministrasian umum OPD	persen	100,00	704.350.000	100,00	153.324.950	100,00	125.921.700,00	36.969.000	29,359	100,00	36.969.000	100,00	5,25	Kecamatan Huu			
X.XX.0 1.2.07	Pengadaan Barang Milik Daerah Penunjang Urusan Pemerintahan Daerah	Persentase pengadaan BMD OPD	persen	100,00	121.500.000	100,00	2.544.000	100,00	16.685.000,00	7.000.000	41,954	100,00	7.000.000	100,00	5,76	Kecamatan Huu			
X.XX.0 1.2.08	Penyediaan Jasa Penunjang Urusan Pemerintahan Daerah	Persentase penyediaan jasa penunjang OPD	persen	100,00	1.171.550.586	100,00	217.480.448	100,00	219.162.144,00	60.472.520	27,593	100,00	60.472.520	100,00	5,16	Kecamatan Huu			

Kode	Urusan/Bidang Urusan Pemerintahan Daerah dan Program/Kegiatan	Indikator Kinerja Program (outcome)/ Kegiatan (output)	Satuan	Capaian Kinerja RPJMD pada Tahun 2026		Realisasi Capaian Kinerja RKPD s/d 2021		Target Kinerja dan Anggaran RKPD Tahun berjalan yg dievaluasi 2022		Realisasi Capaian Kinerja dan Anggaran RKPD yang Dievaluasi 2022		Tingkat Capaian Kinerja dan Realisasi Anggaran RKPD (%)		Realisasi Kinerja dan Anggaran RKPD s/d 2022		Tingkat Capaian Kinerja & Realisasi Anggaran RPJMD s/d 2022 (%)		Perangkat Daerah Penanggung Jawab	Ket
				K	Rp	K	Rp	K	Rp	K	Rp	K	Rp	K	Rp	K	Rp		
2	3	4		5		6		7		8		9 = 8/7 x 100%		10 = 6+8		11 = 10/5 x 100%		12	13
X.XX.0 1.2.09	Pemeliharaan Barang Milik Daerah Penunjang Urusan Pemerintahan Daerah	Persentase BMD dalam kondisi baik	persen	100,00	373.406.000	100,00	99.294.180	100,00	50.930.400,00	13.429.500	26,368	100,00	13.429.500	100,00	3,60	Kecamatan Huu			
											0,000			-	0,00				
8	UNSUR PEMERINTAHAN UMUM										0,000			-	0,00				
8.01	KESATUAN BANGSA DAN POLITIK										0,000			-	0,00				
8.01.02	PROGRAM PENGUATAN IDEOLOGI PANCASILA DAN KARAKTER KEBANGSAAN	Angka kejadian Konflik Per 100 Ribu Penduduk	Angka	21,00	260.000.000,00	38,00		34,00	29.008.000	2.170.000	7,481	34,00	2.170.000	161,90	0,83	Badan Kesatuan Bangsa dan Politik			
8.01.02.2.01	Perumusan Kebijakan Teknis dan Pemantapan Pelaksanaan Bidang Ideologi Pancasila dan	Angka Kejadian Konflik Per 100 ribu penduduk	angka	21,00	260.000.000,00	38,00	27.567.000	34,00	29.008.000,00	2.170.000	7,481	34,00	2.170.000	161,90	0,83	Badan Kesatuan Bangsa dan Politik			

Kode	Urusan/Bidang Urusan Pemerintahan Daerah dan Program/Kegiatan	Indikator Kinerja Program (outcome)/ Kegiatan (output)	Satuan	Capaian Kinerja RPJMD pada Tahun 2026		Realisasi Capaian Kinerja RKPD s/d 2021		Target Kinerja dan Anggaran RKPD Tahun berjalan yg dievaluasi 2022		Realisasi Capaian Kinerja dan Anggaran RKPD yang Dievaluasi 2022		Tingkat Capaian Kinerja dan Realisasi Anggaran RKPD (%)		Realisasi Kinerja dan Anggaran RKPD s/d 2022		Tingkat Capaian Kinerja & Realisasi Anggaran RPJMD s/d 2022 (%)		Perangkat Daerah Penanggung Jawab	Ket
				K	Rp	K	Rp	K	Rp	K	Rp	K	Rp	K	Rp	K	Rp		
2	3	4		5		6		7		8		9 = 8/7 x 100%		10 = 6+8		11 = 10/5 x 100%		12	13
	Karakter Kebangsaan			K	Rp	K	Rp	K	Rp	K	Rp	K	Rp	K	Rp	K	Rp		
8.01.03	PROGRAM PENINGKATAN PERAN PARTAI POLITIK DAN LEMBAGA PENDIDIKAN MELALUI PENDIDIKAN POLITIK DAN PENGEMBANGAN ETIKA SERTA BUDAYA POLITIK	Tingkat Partisipasi Pemilu	Persen	95,00	26.985.000.000,00	93,53		93,53	773.140.000		721.265.000	93,290		93,53	721.265.000	98,45	2,67	Badan Kesatuan Bangsa dan Politik	
8.01.03.2.01	Perumusan Kebijakan Teknis dan Pemantapan Pelaksanaan Bidang Pendidikan Politik, Etika Budaya Politik, Peningkatan Demokrasi, Fasilitasi Kelembagaan	Tingkat partisipasi pemilu	persen	95,00	26.985.000.000,00	93,53	711.985.000	93,53	-		-	0,000		93,53	-	98,45	0,00	Badan Kesatuan Bangsa dan Politik	

Kode	Urusan/Bidang Urusan Pemerintahan Daerah dan Program/Kegiatan	Indikator Kinerja Program (outcome)/ Kegiatan (output)	Satuan	Capaian Kinerja RPJMD pada Tahun 2026		Realisasi Capaian Kinerja RKPD s/d 2021		Target Kinerja dan Anggaran RKPD Tahun berjalan yg dievaluasi 2022		Realisasi Capaian Kinerja dan Anggaran RKPD yang Dievaluasi 2022		Tingkat Capaian Kinerja dan Realisasi Anggaran RKPD (%)		Realisasi Kinerja dan Anggaran RKPD s/d 2022		Tingkat Capaian Kinerja & Realisasi Anggaran RPJMD s/d 2022 (%)		Perangkat Daerah Penanggung Jawab	Ket
				K	Rp	K	Rp	K	Rp	K	Rp	K	Rp	K	Rp	K	Rp		
2	3	4		5		6		7		8		9 = 8/7 x 100%		10 = 6+8		11 = 10/5 x 100%		12	13
				K	Rp	K	Rp	K	Rp	K	Rp	K	Rp	K	Rp	K	Rp		
	Pemerintahan, Perwakilan dan Partai Politik, Pemilihan Umum/Pemilihan Umum Kepala Daerah, serta Pemantauan Situasi Politik																		
8.01.04	PROGRAM PEMBERDAYAAN DAN PENGAWASAN ORGANISASI KEMASYARAKATAN	Cakupan Ormas Legal yang Terdaftar Pada SIOLA Kemendagri	Persen	70,00	685.000.000,00	10,00		15,00	85.200.500		22.260.000		26,127	15,00	22.260.000		21,43	3,25	Badan Kesatuan Bangsa dan Politik
8.01.04.2.01	Perumusan Kebijakan Teknis dan Pemantapan Pelaksanaan Bidang Pemberdayaan dan Pengawasan Organisasi Masyarakat	Cakupan ormas legal yang terdaftar pada SIOLA Kemendagri	persen	70,00	685.000.000,00	10,00	119.478.000	15,00	85.200.500,00		22.260.000		26,127	15,00	22.260.000		21,43	3,25	Badan Kesatuan Bangsa dan Politik

Kode	Urusan/Bidang Urusan Pemerintahan Daerah dan Program/Kegiatan	Indikator Kinerja Program (outcome)/ Kegiatan (output)	Satuan	Capaian Kinerja RPJMD pada Tahun 2026		Realisasi Capaian Kinerja RKPD s/d 2021		Target Kinerja dan Anggaran RKPD Tahun berjalan yg dievaluasi 2022		Realisasi Capaian Kinerja dan Anggaran RKPD yang Dievaluasi 2022		Tingkat Capaian Kinerja dan Realisasi Anggaran RKPD (%)		Realisasi Kinerja dan Anggaran RKPD s/d 2022		Tingkat Capaian Kinerja & Realisasi Anggaran RPJMD s/d 2022 (%)		Perangkat Daerah Penanggung Jawab	Ket
				K	Rp	K	Rp	K	Rp	K	Rp	K	Rp	K	Rp	K	Rp		
2	3	4		5		6		7		8		9 = 8/7 x 100%		10 = 6+8		11 = 10/5 x 100%		12	13
8.01.05	PROGRAM PEMBINAAN DAN PENGEMBANGAN KETAHANAN EKONOMI, SOSIAL, DAN BUDAYA	Tingkat Penurunan Angka Penyalahgunaan Narkoba dan Konflik Umat Beragama per 100 Ribu Penduduk Usia 15 Tahun Keatas	Angka	6,00	230.000.000,00	32,00	11.995.000	25,00	24.876.000	-	0,000	25,00	-	416,67	0,00	Badan Kesatuan Bangsa dan Politik			
8.01.05.2.01	Perumusan Kebijakan Teknis dan Pemantapan Pelaksanaan Bidang Ketahanan Ekonomi, Sosial dan Budaya	Tingkat penurunan angka penyalahgunaan narkoba dan konflik umat beragama per 100 ribu penduduk usia 15 tahun keatas	angka	6,09	230.000.000,00	32,20	11.995.000	25,08	24.876.000,00	-	0,000	25,08	-	411,82	0,00	Badan Kesatuan Bangsa dan Politik			
8.01.06	PROGRAM PENINGKATAN KEWASPADAAN NASIONAL DAN PENINGKATAN KUALITAS DAN FASILITASI PENANGANAN KONFLIK SOSIAL	Cakupan Konflik Sosial yang Tertangani	Persen	100,00	10.148.521.736,00	100,00	1.883.865.000	100,00	1.555.621.500	742.540.000	47,733	100,00	742.540.000	100,00	7,32	Badan Kesatuan Bangsa dan Politik			

Kode	Urusan/Bidang Urusan Pemerintahan Daerah dan Program/Kegiatan	Indikator Kinerja Program (outcome)/ Kegiatan (output)	Satuan	Capaian Kinerja RPJMD pada Tahun 2026		Realisasi Capaian Kinerja RKPD s/d 2021		Target Kinerja dan Anggaran RKPD Tahun berjalan yg dievaluasi 2022		Realisasi Capaian Kinerja dan Anggaran RKPD yang Dievaluasi 2022		Tingkat Capaian Kinerja dan Realisasi Anggaran RKPD (%)		Realisasi Kinerja dan Anggaran RKPD s/d 2022		Tingkat Capaian Kinerja & Realisasi Anggaran RPJMD s/d 2022 (%)		Perangkat Daerah Penanggung Jawab	Ket
				K	Rp	K	Rp	K	Rp	K	Rp	K	Rp	K	Rp	K	Rp		
2	3	4		5		6		7		8		9 = 8/7 x 100%		10 = 6+8		11 = 10/5 x 100%		12	13
8.01.06.2.01	Perumusan Kebijakan Teknis dan Pelaksanaan Pemantapan Kewaspadaan Nasional dan Penanganan Konflik Sosial	Cakupan konflik sosial yang tertangani	persen	100,00	10.148.521.736,00	100,00	1.883.865.000	100,00	1.555.621.500,00		742.540.000		47,733	100,00	742.540.000	100,00	7,32	Badan Kesatuan Bangsa dan Politik	
X.XX.01	PROGRAM PENUNJANG URUSAN PEMERINTAHAN DAERAH KABUPATEN/KOTA	Nilai SAKIP OPD	poin	76,00	19.847.657.281,00	55,00	3.292.711.586	61,00	3.152.330.586		1.361.689.290		43,196	61,00	1.361.689.290	80,26	6,86	Badan Kesatuan Bangsa dan Politik	
X.XX.01.2.01	Perencanaan, Penganggaran, dan Evaluasi Kinerja Perangkat Daerah	Predikat SAKIP OPD	-	100,00	86.500.000,00	100,00	15.129.000	100,00	11.000.000,00		2.600.000		23,636	100,00	2.600.000	100,00	3,01	Badan Kesatuan Bangsa dan Politik	
X.XX.01.2.02	Administrasi Keuangan Perangkat Daerah	Presentase pengadministrasian keuangan OPD	persen	100,00	15.381.148.883,00	100,00	2.535.545.986	100,00	2.443.951.086,00		1.074.632.669		43,971	100,00	1.074.632.669	100,00	6,99	Badan Kesatuan Bangsa dan Politik	
X.XX.01.2.03	Administrasi Barang Milik Daerah pada	Presentase pengadministrasian BMD OPD	persen	100,00	25.000.000,00	100,00	-	100,00	-		-		0,000	100,00	-	100,00	0,00	Badan Kesatuan	

Kode	Urusan/Bidang Urusan Pemerintahan Daerah dan Program/Kegiatan	Indikator Kinerja Program (outcome)/ Kegiatan (output)	Satuan	Capaian Kinerja RPJMD pada Tahun 2026		Realisasi Capaian Kinerja RKPD s/d 2021		Target Kinerja dan Anggaran RKPD Tahun berjalan yg dievaluasi 2022		Realisasi Capaian Kinerja dan Anggaran RKPD yang Dievaluasi 2022		Tingkat Capaian Kinerja dan Realisasi Anggaran RKPD (%)		Realisasi Kinerja dan Anggaran RKPD s/d 2022		Tingkat Capaian Kinerja & Realisasi Anggaran RPJMD s/d 2022 (%)		Perangkat Daerah Penanggung Jawab	Ket
				K	Rp	K	Rp	K	Rp	K	Rp	K	Rp	K	Rp	K	Rp		
2	3	4		5		6		7		8		9 = 8/7 x 100%		10 = 6+8		11 = 10/5 x 100%		12	13
	Perangkat Daerah																	Bangsa dan Politik	
X.XX.01.2.06	Administrasi Umum Perangkat Daerah	Presentase pengadministrasian umum OPD	persen	100,00	1.953.138.000,00	100,00	340.345.000	100,00	227.811.000,00	63.776.500	27,995	100,00	63.776.500	100,00	3,27		Badan Kesatuan Bangsa dan Politik		
X.XX.01.2.07	Pengadaan Barang Milik Daerah Penunjang Urusan Pemerintahan Daerah	Persentase pengadaan BMD OPD	persen	100,00	590.000.000,00	100,00	87.414.000	100,00	74.700.000,00	62.450.000	83,601	100,00	62.450.000	100,00	10,58		Badan Kesatuan Bangsa dan Politik		
X.XX.01.2.08	Penyediaan Jasa Penunjang Urusan Pemerintahan Daerah	Persentase penyediaan jasa penunjang OPD	persen	100,00	1.099.882.398,00	100,00	189.816.000	100,00	248.343.900,00	112.895.321	45,459	100,00	112.895.321	100,00	10,26		Badan Kesatuan Bangsa dan Politik		
X.XX.01.2.09	Pemeliharaan Barang Milik Daerah Penunjang Urusan Pemerintahan Daerah	Persentase BMD dalam kondisi baik	persen	100,00	711.988.000,00	100,00	124.461.600	100,00	146.524.600,00	45.334.800	30,940	100,00	45.334.800	100,00	6,37		Badan Kesatuan Bangsa dan Politik		

Kode	Urusan/Bidang Urusan Pemerintahan Daerah dan Program/Kegiatan	Indikator Kinerja Program (outcome)/ Kegiatan (output)	Satuan	Capaian Kinerja RPJMD pada Tahun 2026		Realisasi Capaian Kinerja RKPD s/d 2021		Target Kinerja dan Anggaran RKPD Tahun berjalan yg dievaluasi 2022		Realisasi Capaian Kinerja dan Anggaran RKPD yang Dievaluasi 2022		Tingkat Capaian Kinerja dan Realisasi Anggaran RKPD (%)		Realisasi Kinerja dan Anggaran RKPD s/d 2022		Tingkat Capaian Kinerja & Realisasi Anggaran RPJMD s/d 2022 (%)		Perangkat Daerah Penanggung Jawab	Ket
				K	Rp	K	Rp	K	Rp	K	Rp	K	Rp	K	Rp	K	Rp		
2	3	4		5		6		7		8		9 = 8/7 x 100%		10 = 6+8		11 = 10/5 x 100%		12	13
					12.910.528.594.889				1.161.171.873.452	N A	306.000.052.778	N A	26,35	NA	306.000.052.778	NA	2,37		

2.3 PERMASALAHAN PEMBANGUNAN DAERAH

Meskipun Kabupaten Dompu cukup mengalami kemajuan pada sector andalan pertanian Jagung yang berdampak pada meningkatnya pendapatan petani, akan tetapi kontribusinya terhadap Pendapatan Asli Daerah (PAD) tidak signifikan. Pada saat yang sama beberapa daerah di Provinsi NTB telah mengalami lompatan sangat pesat karena mampu meningkatkan kemajuan dari berbagai sector secara merata seperti sector peternakan, perikanan dan kelautan serta pengembangan UMKM

Program di bidang Pertanian Jagung juga belum mampu menurunkan tingkat kemiskinan secara meyakinkan karena tata-kelolanya tidak berorientasi Pendapatan Daerah, terutama daya dorong program jagung terhadap ketersediaan lapangan kerja bagi Generasi Muda usia produktif yang jumlahnya hampir setengah dari jumlah penduduk Dompu. Bisa dikatakan Dompu dalam keadaan “darurat lapangan kerja”. Hal ini harus segera diberikan solusi berkelanjutan antara lain upaya meningkatkan rasa percaya diri Generasi Muda melalui pelatihan, pemberian modal usaha, dan pendampingan yang layak, baik untuk menjadi petani sukses maupun menjadi wirausahawan muda di bidang Agribisnis.

Ada kecenderungan ketergantungan Kabupaten Dompu pada bahan kebutuhan pangan makin meningkat, ironisnya, pada sisi lain Kabupaten Dompu memiliki lebih dari cukup potensi untuk mandiri di bidang pangan. Ketergantungan terus menerus berisiko melemahkan secara sosial-ekonomi dan politik

Kurangnya keberpihakan Pemerintah Daerah terhadap pengembangan ekonomi masyarakat kecil sector informal (UMKM) terutama di kota, padahal sector UMKM memiliki potensi yang cukup besar untuk berkontribusi terhadap pertumbuhan pendapatan masyarakat. Akibat kurangnya keberpihakan pada sector ini, berakibat tidak meratanya pertumbuhan ekonomi masyarakat dan semakin meningkatnya ketimpangan.

Adapun permasalahan per urusan pemerintahan diuraikan sesuai bidang urusan pemerintahan sebagai berikut.

2.3.1 Urusan Pemerintahan Wajib Pelayanan Dasar

2.3.1.1 Urusan Wajib Bidang Pendidikan

Pendidikan diarahkan untuk menyoar tiga sasaran utama yaitu partisipasi pendidikan, mutu, serta daya saing dan tata kelola.

Berikut ini beberapa permasalahan yang dihadapi oleh Kabupaten Dompu pada dimensi partisipasi pendidikan:

1. Penerapan Standar Pelayanan Minimal Dalam Bidang Urusan Pendidikan yang meliputi 3 (tiga) jenis pelayanan dasar, yakni Pendidikan Dasar, Pendidikan Kesetaraan dan Pendidikan Anak Usia Dini, belum optimal;
2. Persentase buta huruf pada penduduk usia 15 – 44 tahun masih cukup tinggi dengan sebaran terbanyak di Kecamatan Dompu dan Kilo, menandakan pendidikan masyarakat belum berjalan dengan optimal;
3. Masih terdapat siswa yang *drop out* baik pada jenjang SD Sederajat maupun pada SMP Sederajat;
4. Belum optimalnya APK PAUD, akses anak usia dini ke PAUD masih 74,77%.

Pada dimensi mutu dan daya saing, beberapa pendidikan menunjukkan pendidikan belum berfokus kepada mutu dan daya saing. Berikut ini permasalahan yang dihadapi terkait dengan mutu dan daya saing pendidikan:

1. Masih ada sekolah yang mendapat akreditasi C;
2. Uji kompetensi guru (UKG) masih rendah;
3. Belum optimalnya pemberdayaan wadah jejaring pengembangan keprofesian keberlanjutan KKG/KKM, serta Kelompok Kerja kepala Sekolah (KKKS) dan Kelompok Kerja Pengawas Sekolah (KKPS) dalam upaya peningkatan kemampuan pendidikan guru, kepala sekolah maupun pengawas dalam usaha meningkatkan mutu pendidikan;
4. Masih ada guru yang belum berkualifikasi sarjana D4 atau S1;
5. Belum optimalnya penggunaan IT dalam pembelajaran;
6. Masih rendahnya kemampuan literasi siswa, terutama di tingkat Sekolah Dasar;
7. Pendidikan inklusif bagi anak berkebutuhan khusus (bukan Sekolah Luar Biasa/SLB) belum terlaksana di setiap kecamatan;
8. Masih banyak SD yang belum memiliki ruang perpustakaan yang memenuhi SPM;

9. Masih rendahnya pembelajaran di Pusat Kegiatan Belajar Masyarakat (PKBM);
10. Mayoritas kepala sekolah, calon kepala sekolah dan tenaga kependidikan (Pengawas) belum memiliki sertifikat sebagai syarat menjadi kepala sekolah, yang apabila regulasi Kementerian Pendidikan mulai diberlakukan secara tegas terkait hal ini, maka akan banyak yang tidak memenuhi ketentuan. Diperlukan dukungan anggaran untuk memfasilitasi pendidikan dan pelatihan bagi calon kepala sekolah dan tenaga kependidikan.

2.3.1.2 Urusan Wajib Bidang Kesehatan

Keberhasilan penyelenggaraan urusan wajib bidang kesehatan dapat dilihat dari berbagai indikator, salah satunya adalah angka harapan hidup yang dapat menggambarkan derajat kesehatan masyarakat.

Ada beberapa permasalahan yang dihadapi dalam sektor kesehatan yaitu sebagai berikut:

- a. Kesehatan ibu dan anak belum optimal, hal ini ditandai dengan :
 1. Masih adanya kematian bayi dan ibu melahirkan.
- b. Gizi masyarakat belum optimal yang ditandai dengan :
 1. Prevalensi stunting pada balita masih tinggi meskipun hampir mencapai target nasional yaitu 14,3 persen;
 2. Masih banyak ditemui balita *wasting* (gizi buruk + gizi kurang);
 3. Masih terdapat Balita yang menderita *underweight*.
- c. Akses dan mutu pelayanan kesehatan belum optimal yang ditandai dengan beberapa permasalahan :
 1. Persentase Fasilitas Kesehatan Tingkat Pertama (FKTP) dirasa masih kurang;
 2. Rumah Sakit Umum Daerah Dompu baru terakreditasi C.
- d. Mutu dan penyebaran tenaga kesehatan belum merata, permasalahan diantaranya :
 1. Persentase Puskesmas dengan kecukupan dokter dengan status kurang;
 2. Persentase Puskesmas dengan kecukupan dokter gigi dengan status kurang;
 3. Jumlah tenaga kesehatan belum merata, terutama di daerah terpencil.

2.3.1.3 Urusan Wajib Bidang Pekerjaan Umum dan Penataan Ruang

Beberapa permasalahan pada urusan ini adalah:

1. RTRW Kabupaten Dompu belum direvisi, dan belum ada Perda rencana rinci Tata Ruang sebagai turunan dari RTRW;
2. Masih lemahnya pengendalian pemanfaatan ruang, yang salah satunya bersumbangsih pada semrawutnya wajah kota;
3. Alih fungsi lahan yang tidak sesuai tata ruang;
4. Belum adanya Penyelidik Pegawai Negeri Sipil (PPNS) di bidang Tata Ruang untuk pengendalian Tata Ruang di Kabupaten Dompu;
5. Kebijakan, Rencana dan Program (KRP) dalam RTRW belum sepenuhnya dijadikan pedoman dalam penentuan kebijakan dan perencanaan pembangunan.
6. Masih terbatasnya aksesibilitas di beberapa wilayah oleh karena kurang terbangunnya jalan poros desa atau jalan *eksisting* yang telah terbangun sebelumnya masih berspesifikasi jalan tanah atau berkondisi rusak berat.
7. Dari 64 Daerah Irigasi (DI) Kewenangan Pemerintah Kabupaten Dompu, terdapat 48,7 % saluran primer dalam kondisi rusak dari total Panjang 32.727 m, sedangkan untuk saluran sekunder 52,85 % dalam kondisi rusak dari total Panjang 198.536 m, sehingga dari kondisi tersebut mempengaruhi pelayanan masyarakat petani terhadap kebutuhan air irigasi dan berdampak pada rendahnya intensitas tanam dan produktifitas hasil pertanian;
8. Masih rendahnya peran serta dan partisipasi masyarakat tani/Poktan/Gapoktan/P3A/GP3A/IP3A dalam pengelolaan jaringan irigasi yang ada.
9. Kuantitas dan kualitas air bersih yang sampai ke masyarakat masih sangat kurang, di beberapa titik, terutama wilayah perkotaan terjadi krisis air bersih
10. Minimnya ketersediaan Unit Pemeliharaan Rutin (UPR) jalan, sehingga program pemeliharaan rutin jalan tidak berjalan dengan optimal dan efisien serta tidak dapat dilakukan segera sewaktu diperlukan.
11. Masih ada daerah rawan banjir yang belum tertangani dengan baik
12. Ketika musim penghujan, drainase terutama di daerah perkotaan tidak berfungsi dengan baik ditandai dengan sering terbentuknya genangan di badan jalan;

13. Akses sanitasi yang layak dan aman masih belum optimal, masih ada rumah tangga yang belum memiliki jamban, atau sudah memiliki jamban tapi tidak memiliki septic tank.
14. Belum tersedianya Instalasi Pengolahan Limbah Tinja (IPLT) sebagai pemenuhan standar pelayanan minimal (SPM).
15. Bangunan pengendali banjir yang belum tersedia, bangunan ini juga memiliki manfaat untuk menampung air, yang dapat digunakan untuk kebutuhan air baku dan air irigasi pada musim kemarau.

2.3.1.4 Urusan Wajib Bidang Perumahan Rakyat dan Kawasan Permukiman

Beberapa permasalahan yang dihadapi dalam urusan ini yaitu:

1. Penyediaan lahan untuk rumah Masyarakat Berpenghasilan Rendah (MBR) terbatas;
2. Kawasan/lokasi kumuh belum tertangani dengan baik dan terpadu;
3. Penataan kawasan permukiman belum menunjukkan hasil;
4. Belum tersedianya rusunawa;
5. Banyaknya desa-desa yang tidak mengelola sistem drainase dengan baik sehingga meningkatkan potensi banjir;
6. Belum optimalnya pengelolaan rumah khusus;
7. Belum adanya perencanaan penanganan RTLH yang baik.

2.3.1.5 Urusan Wajib Bidang Ketentraman, Ketertiban Umum, dan Perlindungan Masyarakat

Penerapan Standar Pelayanan Minimal (SPM) Dalam Bidang Urusan Trantibumlinmas, yang meliputi 5 (lima) jenis pelayanan dasar, yakni Pelayanan Ketentraman dan Ketertiban Umum; Pelayanan Informasi Rawan Bencana; Pelayanan Pencegahan dan Kesiapsiagaan terhadap Bencana; Pelayanan Penyelamatan dan Evakuasi Korban Bencana; Pelayanan Penyelamatan dan Evakuasi Korban Kebakaran, masih belum optimal. Beberapa permasalahan yang dihadapi diantaranya:

1. Adanya peningkatan angka kejahatan atau kriminalitas;
2. Maraknya peredaran dan pemakaian narkoba dan minuman keras;
3. Kenakalan remaja masih tinggi;
4. Belum terbentuknya Bale Mediasi sebagai mediator sengketa hukum;

5. Masih minimnya armada pemadam kebakaran;
6. Terbatasnya personil, sarana dan prasarana untuk operasi yustisi penegakkan Perda;
7. Dompu masuk dalam kawasan rawan bencana;
8. Belum semua Desa Tangguh Bencana terbentuk;
9. Masih terdapat masyarakat yang bertempat tinggal di kawasan rawan bencana;
10. Mitigasi bencana belum optimal;
11. Rekonstruksi dan rehabilitasi pasca bencana belum optimal.

2.3.1.6 Urusan Wajib Bidang Sosial

Kemiskinan masih menjadi permasalahan utama pembangunan, posisi tingkat kemiskinan kabupaten Dompu masih berada di angka dua digit dan jauh di atas angka kemiskinan nasional.

Penerapan Standar Pelayanan Minimal (SPM) Dalam Bidang Urusan Sosial, yang meliputi 5 (lima) jenis pelayanan dasar, yakni Rehabilitasi sosial dasar penyandang disabilitas telantar di luar panti; Rehabilitasi Sosial Dasar Anak Telantar di luar panti; Rehabilitasi Sosial Dasar Tuna Sosial khususnya Gelandangan dan Pengemis di Luar Panti; Perlindungan dan Jaminan Sosial pada saat tanggap dan pasca bencana bagi korban bencana kab/kota, belum optimal karena belum ada yang mampu memenuhi masing – masing target capaian sebesar 100%.

Selain kemiskinan, ada beberapa permasalahan yang dihadapi dalam urusan ini, yaitu :

1. Program perlindungan sosial dan penanggulangan kemiskinan belum terpadu;
2. Belum termutakhirkannya Basis Data Terpadu (BDT) atau Data Terpadu Kesejahteraan Sosial (DTKS) sebagai basis data pengusulan program bantuan sosial dan pemberdayaan dari pemerintah pusat maupun daerah;
3. Penanganan PMKS (kemiskinan, ketelantaran, kecacatan, korban bencana, konflik sosial, komunitas adat terpencil) masih belum optimal;
4. Belum terpenuhinya hak dasar penyandang disabilitas;
5. Belum sinerginya kesiapsiagaan kedaruratan bencana dan penanganan korban bencana.

2.3.2 Urusan Pemerintahan Wajib Bukan Pelayanan Dasar

2.3.2.1 Urusan Wajib Bidang Ketenagakerjaan

Sebagai implikasi dari bonus demografi yang menciptakan banyak penduduk usia kerja, serta tantangan kebutuhan tenaga kerja yang sesuai dengan kebutuhan pasar ekonomi global, maka pembangunan ketenagakerjaan saat ini menjadi penting untuk perhatian berbagai pihak. Permasalahan yang terkait dengan ketenagakerjaan adalah sebagai berikut:

1. Belum tersedianya Balai Latihan Kerja (BLK);
2. Masih rendahnya kualitas tenaga kerja dan calon tenaga kerja dilihat dari tingkat pendidikan dan tidak memiliki kompetensi sehingga tidak dapat terserap oleh pasar kerja baik lokal, regional maupun pasar global;
3. Informasi pasar kerja belum tersedia secara optimal;
4. Tingginya kasus PMI/TKI yang bermasalah (Kelembagaan penyalur tenaga kerja);
5. Layanan penempatan tenaga kerja baik di dalam dan di luar negeri belum tersedia dengan baik;
6. Mayoritas tenaga kerja bekerja di sektor informal dan paling banyak di sektor pertanian;
7. Masih tingginya angka pengangguran;
8. Kemampuan pekerja migran untuk berusaha sendiri (mandiri) masih rendah;
9. Masih rendahnya minat untuk berwirausaha, diperlukan program pencetakan wirausahawan yang mandiri berbasis potensi lokal;
10. Pengawasan ketenagakerjaan dan penanganan pengaduan hubungan industrial belum optimal;
11. Belum optimalnya penerapan program keselamatan dan kesehatan kerja (K3);
12. Masih rendahnya jumlah tenaga kerja masuk dalam kepesertaan Jaminan perlindungan ketenagakerjaan;

2.3.2.2 Urusan Wajib Bidang Pemberdayaan Perempuan dan Perlindungan Anak

Pembangunan sumber daya manusia berperspektif gender dilaksanakan untuk menjamin dan melindungi hak perempuan dan anak terhadap diskriminasi, kekerasan dan eksploitasi dalam kehidupan. Disamping itu peningkatan kualitas hidup

perempuan dan anak diperlukan untuk meningkatkan ketahanan dan kesejahteraan keluarga melalui peran partisipasi aktif dalam proses pembangunan. Dalam pelaksanaannya, permasalahan yang masih perlu perhatian antara lain:

1. Pemerataan pembangunan antara laki-laki dan perempuan serta peningkatan peran aktif perempuan dalam ekonomi dan politik ditandai dengan nilai indikator Indeks Pembangunan Gender (IPG) dan Indeks Pemberdayaan Gender (IDG). Perhitungan dan kajian terhadap IPG dan IDG untuk Kabupaten Dompu belum dilakukan atau belum tersedia;
2. Keterlibatan perempuan di parlemen masih terbatas yaitu baru sebesar 10%
3. Masih adanya kasus kekerasan pada perempuan dan anak, dimana perempuan mendapatkan kekerasan secara fisik dan dilihat dari tempat mayoritas dilakukan di lingkungan rumah tangga;
4. Masih belum efektifnya peran satgas perlindungan perempuan dan anak;
5. Masih belum optimalnya pemenuhan hak-hak perempuan dan anak;
6. Kelembagaan Pengarusutamaan Gender (PUG) Pemerintah Kab. Dompu belum berfungsi secara optimal;
7. Belum optimalnya penerapan Perencanaan dan Penganggaran yang Responsif Gender (PPRG) oleh OPD. Seharusnya responsif gender menjadi bagian dari indikator kinerja OPD;
8. Belum optimal peran PUSPA (Partisipasi Publik Untuk Kesejahteraan Perempuan dan Anak);
9. Masih belum tepatnya pola pengasuhan anak.

2.3.2.3 Urusan Wajib Bidang Pangan

Pangan merupakan kebutuhan dasar utama bagi manusia yang harus dipenuhi setiap saat. Pangan mempunyai arti dan peran yang sangat penting bagi kehidupan suatu bangsa. Ketersediaan pangan yang lebih kecil dari pada kebutuhannya di suatu negara atau daerah dapat menciptakan ketidakstabilan ekonomi dan akan menimbulkan gejolak social dan politik apabila ketahanan pangan terganggu. Oleh karena itu urusan ini menjadi urusan wajib yang harus ditangani oleh suatu negara atau daerah tidak terkecuali di kabupaten Dompu.

Ada beberapa permasalahan yang dihadapi pada urusan ini yaitu:

1. Masih adanya desa dengan kategori rentan dan rawan pangan;
2. Tingginya tuntutan pasar global dan internasional dalam penerapan standar mutu dan keamanan pangan segar;
3. Belum terpetakannya ketersediaan pangan;
4. Angka Pola Pangan Harapan (PPH) masih belum optimal dari target ideal 100%, artinya tingkat keberagaman atau keseimbangan konsumsi masyarakat terhadap bahan makanan lainnya selain padi masih rendah.

2.3.2.4 Urusan Wajib Pertanahan

Pembangunan membutuhkan adanya kepastian akan lahan termasuk pemanfaatannya terutama untuk mempertahankan fungsi sebagai lahan pertanian berkelanjutan, infrastruktur strategis dan aset tanah kas desa. Terkait hal tersebut permasalahan pertanahan yang muncul diantaranya:

1. Belum optimalnya pengelolaan pertanahan;
2. Belum tertibnya pengarsipan pertanahan terkait surat atau bukti kepemilikan atas tanah.

2.3.2.5 Urusan Wajib Bidang Lingkungan Hidup

Pengelolaan lingkungan menjadi hal penting dalam menjamin keberlangsungan dan keberlanjutan pembangunan. Dalam pelaksanaannya, ditemukan permasalahan meliputi :

1. Adanya peningkatan lahan kritis;
2. Rendahnya kualitas air yang tercermin dari indeks kualitas air sebesar 27,19 poin jauh di bawah nasional 60,38 poin;
3. TPA masih berupa penimbunan sampah (metode open dumping) sedangkan amanat UU No. 18 Tahun 2008 yang berlaku harus menerapkan controlled landfill karena keterbatasan infrastruktur penanganan sampah (berupa alat berat yang belum ada, serta dibutuhkan renovasi kolam Instalasi Pengolahan Limbah);
4. Keterbatasan jumlah dan kualitas armada pengangkut sampah, yang sangat rentan menimbulkan terhentinya pelayanan pengangkutan sampah;
5. Belum pernah dilakukan program pengurangan sampah, sesuai dengan amanat UU dimana sampah rumah tangga seharusnya tidak semuanya langsung diangkut

- ke TPA, namun dipilah untuk dilakukan reduce, recycle, reuse;
6. Belum adanya TPST di setiap kecamatan;
 7. Infrastruktur pengelolaan Lingkungan hidup yang belum memadai (seperti belum dimanfaatkannya Laboratorium pengujian kualitas air dan udara, serta belum adanya Instalasi Pengolah Limbah B3 yang selama ini membebani APBD);
 8. Jumlah dan luas serta kualitas Ruang Terbuka Hijau (RTH) masih 15% dari target 30% sesuai dengan UU No. 26 Tahun 2007 ttg Penataan Ruang terutama di daerah perkotaan.

2.3.2.6 Urusan Wajib Bidang Administrasi Kependudukan dan Pencatatan Sipil

Permasalahan yang dihadapi pada penyelenggaraan urusan ini adalah masih ada penduduk yang belum memiliki dokumen kependudukan atau dokumen catatan sipil. Permasalahan yang terkait dengan pelaksanaan urusan ini lebih pada sisi pelayanan atau mengoptimalkan pelayanan kepada masyarakat, yaitu sbb:

1. Masih terbatasnya fasilitas, sarana dan prasarana pelayanan baik di kantor maupun pelayanan secara *mobile*;
2. Belum tersedianya fasilitas Anjungan Dukcapil Mandiri (ADM) sebagai fasilitas di mana masyarakat bisa melakukan pencetakan dokumen kependudukan dan catatan sipil secara mandiri dan juga belum adanya server cadangan untuk mengantisipasi adanya gangguan.

2.3.2.7 Urusan Wajib Bidang Pemberdayaan Masyarakat dan Desa

Permasalahan yang dihadapi dalam pemberdayaan masyarakat dan desa, meliputi:

1. Masih rendahnya kompetensi aparatur desa;
2. Belum optimalnya peran BPD dalam pengembangan desa;
3. Kesadaran masyarakat terhadap pengelolaan bantuan dana bergulir yang ada di masyarakat;
4. Belum optimalnya sinergi pengembangan BUMDes;
5. Pengelolaan dan pemanfaatan Dana Desa (Dana Desa) dan Alokasi Dana Desa

belum optimal, banyak Kepala Desa dan aparat desa yang bermasalah secara hukum.

2.3.2.8 Urusan Wajib Bidang Pengendalian Penduduk dan Keluarga Berencana

Pengendalian penduduk dan keluarga berencana dilakukan sebagai upaya untuk menjaga keseimbangan antara pertumbuhan penduduk dengan kapasitas sumber daya. Jumlah penduduk yang meningkat harus diikuti dengan pemenuhan kebutuhan untuk menunjang kehidupannya.

Permasalahan yang masih perlu perhatian antara lain:

1. *Total Fertility Rate* (TFR) atau jumlah rata-rata anak yang dilahirkan oleh wanita usia subur di Kabupaten Dompu masih di atas 2 persen (3,02%);
2. *Unmeet Need*, yakni Persentase kebutuhan ber-KB yang tidak terpenuhi pada tahun 2021 masih tinggi;
3. Cakupan peserta KB Aktif Metode Kontrasepsi Jangka Panjang (MKJP) tahun 2021 masih rendah;
4. Pengelolaan Kampung KB belum optimal;
5. Rendahnya pemahaman Remaja tentang Kesehatan reproduksi dan penyiapan kehidupan berkeluarga. Kespro Remaja merupakan topik yang perlu diketahui oleh masyarakat khususnya para remaja agar mereka memiliki informasi yang benar mengenai proses reproduksi serta berbagai faktor yang ada disekitarnya, Angka Kelahiran umur 15-19 tahun (*Age Specific Fertility Rate*) masih relatif tinggi walau terjadi penurunannya tiap tahun;
6. Masih adanya pernikahan di bawah umur (perempuan di bawah 20 tahun);
7. Nilai Indeks Pembangunan Keluarga (iBangga) masih belum optimal.

2.3.2.9 Urusan Wajib Bidang Perhubungan

Ada beberapa permasalahan yang dihadapi pada urusan perhubungan yaitu sebagai berikut:

1. Potensi kerawanan kecelakaan dan kemacetan lalu lintas pada ruas jalan kabupaten masih perlu diminimalisir;

2. Penggantian lampu jalan yang belum optimal akibat peralatan yang belum memadai (seperti genset, dll) yang berdampak pada meningkatnya potensi kecelakaan di malam hari;
3. Konektivitas antar moda transportasi masih belum memadai;
4. Terjadi kemacetan akibat parkir di badan jalan yang tidak teratur, terutama di pusat pertokoan;
5. Terminal kecamatan tidak terurus;
6. Bangunan pelabuhan masih terbatas dan kurang terpelihara (misalnya Pelabuhan Soro) yang perlu penataan tempat parkir, penambahan Panjang dermaga karena belum mampu mengakomodir masuknya kapal yang lebih besar;
7. Masih minimnya unit jembatan timbang yang mengakibatkan waktu tunggu menjadi sangat tinggi;
8. Belum tersedianya PPNS untuk menindak kendaraan yang melanggar;
9. Pelabuhan Kilo masih dalam tahapan penyusunan RIP dan UKL/UPL;
10. Perlengkapan jalan dan marka jalan yang masih kurang.

2.3.2.10 Urusan Wajib Bidang Komunikasi dan Informatika

Pemanfaatan aplikasi informatika dan website harus terus ditingkatkan guna mendukung efektivitas dan efisiensi kinerja Pemerintah Daerah. Upaya tersebut masih menemui beberapa permasalahan yang harus diselesaikan diantaranya:

1. Belum tersedianya Peraturan Daerah tentang Sistem Pemerintahan Berbasis Elektronik (SPBE);
2. Infrastruktur Teknologi Informasi belum sampai ke semua desa, dan belum semua potensi daerah terpublikasikan;
3. Akses dan infrastruktur TIK belum merata;
4. Konektivitas telekomunikasi belum merata;
5. Jumlah OPD yang memiliki website masih rendah;
6. Belum adanya perencanaan pengembangan menuju Smart City.

2.3.2.11 Urusan Wajib Bidang Koperasi, Usaha Kecil dan Menengah

Bidang koperasi dan UMKM merupakan bagian integral dunia usaha nasional yang mempunyai kedudukan, potensi dan peranan yang sangat penting dan strategis dalam

mewujudkan tujuan pembangunan ekonomi nasional dan daerah. Di kabupaten Dompu beberapa permasalahan yang dihadapi pada penyelenggaraan urusan ini adalah:

1. Masih tingginya persentase koperasi tidak aktif;
2. Terbatasnya SDM yang memiliki kualifikasi pada pengelolaan koperasi konvensional maupun syariah;
3. Rendahnya aksesibilitas UMKM untuk mendapatkan bantuan permodalan usaha, 90% mereka menggunakan modal sendiri yang relative kecil dan terbatas;
4. Belum adanya pola kemitraan UMKM dengan perusahaan besar yang mendukung permodalan, walaupun ada terbatas pada beberapa UMKM.

2.3.2.12 Urusan Wajib Bidang Penanaman Modal

Penanaman modal atau investasi adalah segala bentuk kegiatan yang memberikan modal kepada suatu usaha yang dilakukan disuatu negara atau daerah yang bertujuan untuk memperoleh keuntungan pada kedua belah pihak. Penanaman modal investasi dapat dilakukan oleh investor dari luar negeri/asing atau investor dalam negeri/local. Di kabupaten Dompu urusan pada bidang ini mempunyai permasalahan diantaranya adalah:

1. Belum optimalnya pemasaran potensi unggulan daerah;
2. Belum optimalnya Sistem Perizinan *Online* Daerah yang memudahkan masyarakat dalam mengakses perizinan usaha.

2.3.2.13 Urusan Wajib Bidang Kepemudaan dan Olahraga

Dalam rangka meningkatkan kualitas dan kapasitas pemuda dalam keikutsertaannya membangun dan menjadi tulang punggung pembangunan serta meingkatkan prestasi olahraga Dompu, masih dihadapkan pada beberapa permasalahan antara lain:

1. Belum tersedianya fasilitas, sarana dan prasarana olah raga (GOR dll) yang terpadu, representatif dan sesuai standar;
2. Fasilitas olah raga yang telah terbangun tidak terpelihara;
3. Program Pembinaan olah raga prestasi terutama pada usia dini tidak berjalan;
4. Program pembinaan terhadap pemuda tidak berjalan secara optimal;
5. Masih lemahnya koordinasi dengan KONI dan KNPI.

2.3.2.14 Urusan Statistik

Penyediaan data dan informasi yang reliable, up to date, dan relevan harus terus ditingkatkan dalam rangka mendukung pembangunan daerah secara terintegrasi. Beberapa permasalahan yang kerap dihadapi terkait dengan data dan informasi antara lain validitas data dan informasi, belum *link and match* antara data yang tersedia dengan dinamika kebutuhan pembangunan, serta belum optimalnya sistem informasi satu data yang dapat diakses masyarakat dengan mudah.

2.3.2.15 Urusan Persandian

Sistem pengamanan pada jaringan komunikasi dan sistem informasi harus perlu menjadi perhatian untuk menghadapi dinamika perkembangan teknologi informasi yang semakin cepat berkembang. Permasalahan yang dihadapi utamanya terkait dengan kuantitas dan kualitas personil, serta sistem dan sarana prasarana untuk menangkal dan menjaga keamanan sistem.

2.3.2.16 Urusan Kebudayaan

Nilai-nilai budaya kedaerahan merupakan keunikan yang harus terus dijaga dan dipertahankan agar dapat semakin memperkuat daya tahan dan daya saing daerah, terutama dalam menghadapi arus globalisasi dan era industri 4.0. Hal ini tentunya tidak mudah untuk diwujudkan karena dalam implementasinya menjumpai berbagai persoalan antara lain:

1. Belum adanya sarpras pengembangan kebudayaan (museum, taman budaya, pemugaran situs dorobata dsb) sehingga hasil temuan artefak dan benda sejarah lainnya belum terkelola dengan baik;
2. Makin berkurangnya peran dan jumlah lembaga adat;
3. Pelajaran seni dan sastra daerah belum diimplementasikan di persekolahan;
4. Kurangnya pembinaan terhadap sanggar-sanggar seni dan budaya yang ada;
5. Masih terbatasnya dan sporadisnya even dan kegiatan atraksi budaya;
6. Belum optimalnya integrasi atraksi/even budaya dengan pariwisata;
7. Belum optimalnya revitalisasi dan aktualisasi nilai budaya dan kearifan lokal;
8. Menurunnya minat generasi muda dalam pelestarian seni dan budaya lokal;

9. Cagar budaya yang da saat ini belum memiliki status cagar budaya secara nasional, salah satunya diakibatkan oleh belum adanya Tenaga Ahli Kebudayaan sesuai dengan UU No. 5 Tahun 2017 tentang Pemajuan Kebudayaan.

2.3.2.17 Urusan Perpustakaan

Perpustakaan memiliki peran yang cukup sentral dalam mengembangkan minat baca masyarakat Kabupaten Dompu. Permasalahan yang masih dihadapi antara lain adalah :

1. Masih rendahnya literasi masyarakat Kabupaten Dompu;
2. Masih rendahnya minat dan budaya baca masyarakat;
3. Koleksi bahan pustaka dan fasilitas pendukung lainnya masih terbatas;
4. Kunjungan ke perpustakaan daerah cenderung stagnan;
5. Pelayanan perpustakaan keliling masih terbatas, baik frekuensi maupun jangkauannya
6. Digitalisasi belum mulai di laksanakan/dirintis.

2.3.2.18 Urusan Kearsipan

Dalam rangka mewujudkan tata kelola pemerintahan yang baik, salah satunya didukung oleh sistem penyelenggaraan kearsipan yang komprehensif dan terpadu. Sistem penyelenggaraan kearsipan agar dipastikan menjamin ketersediaan, keselamatan, dan keamanan arsip yang otentik dan terpercaya sebagai alat bukti pertanggungjawaban, dan dapat dimanfaatkan sesuai kebutuhan dan perundang-undangan yang ada. Permasalahan yang masih dihadapi antara lain adalah :

1. Masih rendahnya kesadaran tentang budaya tertib arsip;
2. Belum terselenggaranya pengelolaan arsip daerah sebagaimana ketentuan;
3. Belum semua OPD memiliki SDM Kearsipan/Arsiparis;
4. Belum dirintisnya pemanfaatan teknologi informasi dalam pengelolaan arsip.

2.3.3 Urusan Pemerintahan Pilihan

2.3.3.1 Urusan Pilihan Bidang Kelautan dan perikanan

Sektor kelautan dan perikanan menjadi urusan pilihan yang penting bagi negara dan daerah mengingat negara kita adalah negara kepulauan yang memiliki luas lautan

2/3 dari seluruh luas wilayah Indonesia atau sekitar 5,8 juta km², sedangkan di kabupaten Dompu luas perairannya adalah 1.298,17 km². Sektor kelautan dan perikanan juga menjadi salah satu penggerak perekonomian daerah terutama untuk mendukung pariwisata, peningkatan gizi masyarakat dan peningkatan ekonomi masyarakat.

Ada beberapa permasalahan terkait dengan penyelenggaraan urusan kelautan dan perikanan yaitu:

1. Penanganan kawasan konservasi laut dan pesisir belum optimal;
2. Terbatasnya jangkauan penangkapan ikan karena sarana prasarana alat tangkap yang kurang memadai baik kuantitas dan kualitasnya;
3. Potensi tambak yang belum optimalnya pengembangan potensi tambak;
4. Belum berkembangnya industri pengolahan hasil perikanan sebagai usaha peningkatan nilai produk hasil budidaya maupun tangkap perikanan;
5. Ketersediaan bibit, pakan ikan air tawar dan air (jumlah dan kualitas) yang terbatas.

2.3.3.2 Urusan Pilihan Bidang Pariwisata

Sektor pariwisata sampai dengan saat ini belum memberikan kontribusi yang optimal dalam perekonomian Kabupaten Dompu, beberapa permasalahan yang dihadapi yaitu:

1. Dompu belum/tidak menjadi tujuan utama wisata di NTB;
2. Akses dan infrastruktur penunjang pada destinasi pariwisata masih terbatas;
3. Belum tersedianya data terkait Rata-rata Lama Menginap (RLM) wisatawan;
4. Belum tersertifikasinya destinasi wisata dan sektor pendukung, terutama pada sektor wisata halal (sertifikasi halal produk, layanan dll);
5. Kurangnya pengembangan daya tarik wisata;
6. Kunjungan wisatawan tidak merata pada seluruh destinasi;
7. Kurangnya fasilitas akomodasi, penginapan dan atraksi;
8. Kurangnya promosi pariwisata serta kurangnya kerjasama dengan pelaku usaha pokdarwis, travel dsb.

2.3.3.3 Urusan Pilihan Bidang Pertanian

Sektor pertanian juga menjadi urusan pilihan yang sangat penting bagi negara dan daerah karena negara kita adalah negara agraris yang mayoritas masyarakatnya mengandalkan usaha pertanian dalam memenuhi kebutuhan hidupnya tidak terkecuali di kabupaten Dompu yang 90% masyarakatnya mempunyai usaha di bidang pertanian secara umum yaitu petani dan peternak. Beberapa permasalahan yang dihadapi pada sektor ini yaitu :

1. Sarana prasarana fisik pengairan (irigasi tersier) yang masih kurang dan dari jumlah sarana pengairan yang ada;
2. Penggunaan teknologi (permesinan maupun budidaya) masih relatif kurang karena rendahnya SDM petani terhadap teknologi pertanian dan maintenance alat-alat mesin pertanian;
3. Ketersediaan pakan ternak khususnya ternak unggas yang masih tergantung dari luar NTB;
4. Rendahnya peningkatan populasi ternak;
5. Pengelolaan peternakan masih berskala kecil dengan kepemilikan hewan ternak yang relatif kecil;
6. Nilai tambah produk pertanian dan peternakan masih terbatas;
7. Luasan lahan sawah semakin menurun karena alih fungsi lahan menjadi lahan pemukiman.

2.3.3.4 Urusan Pilihan Bidang Perdagangan

Urusan pilihan bidang perdagangan menjadi salah satu urusan yang penting dalam penyelenggaraan suatu pemerintahan karena urusan ini menyangkut pergerakan roda perekonomian suatu negara atau daerah tidak terkecuali di kabupaten Dompu karena selain berusaha dibidang pertanian, masyarakat juga mengandalkan usaha perdagangan dalam mencukupi kebutuhan hidupnya. Ada beberapa permasalahan terkait dengan urusan perdagangan yaitu:

1. Akses pasar komoditas dan produk unggulan daerah belum optimal;
2. Sekitar 98% produk usaha mikro kecil belum memenuhi standar (SNI, Halal, kadaluarsa);
3. Pasar tradisional masih belum terkelola dengan baik;

4. Pasar induk masih bertipe B dan masih belum representative;
5. UPTD Metrologi sudah terbentuk tetapi masih minim sarana prasarana SDM dan fisik.

2.3.3.5 Urusan Pilihan Bidang Perindustrian

Bidang perindustrian adalah merupakan urusan pilihan yang menangani kegiatan perindustrian, meskipun industri yang berkembang di kabupaten Dompu adalah Industri Kecil dan Menengah (IKM), tetapi tetap saja memerlukan perhatian dari pemerintah daerah untuk meningkatkan perkembangan industri yang pada akhirnya akan meningkatkan pertumbuhan ekonomi masyarakat. Ada beberapa permasalahan dalam urusan perindustrian yaitu :

1. Penciptaan nilai tambah ekonomi komoditas unggulan belum optimal;
2. *Research and development* industri komoditas unggulan masih kurang;
3. Pertumbuhan dan perkembangan IKM masih jauh dari harapan;
4. Kawasan sentra industri terintegrasi belum ada;
5. Industri yang berkembang di masyarakat dan berorientasi ekspor tidak didukung ketersediaan bahan baku dalam jangka panjang.;
6. Pengembangan dan pemberdayaan pelaku industri kreatif belum optimal.

2.3.3.6 Urusan Transmigrasi

Pengembangan transmigrasi memiliki fungsi strategis tidak hanya semata - mata mengatasi permasalahan demografi, namun juga mempercepat pembangunan, mengentaskan kemiskinan, dan menekan angka pengangguran. Masalah utama urusan transmigrasi yaitu infrastruktur di kawasan ex transmigrasi masih belum optimal.

2.3.4 Fungsi Penunjang Pemerintahan

2.3.4.1 Urusan Perencanaan

Perencanaan adalah fungsi awal dalam proses pembangunan daerah. Tuntutan akan kualitas perencanaan yang semakin partisipatif, akuntabel, dan terbuka serta adanya dinamika perkembangan pembangunan yang semakin dinamis, unpredictable dan unbounderless menjadi bagian yang harus diakomodasi sebagai masukan dalam proses perencanaan. Sejalan dengan hal tersebut terdapat permasalahan meliputi :

1. Belum optimalnya kelengkapan data dan informasi pembangunan daerah;
2. Belum optimalnya pelaksanaan pengendalian dan evaluasi rencana pembangunan;
3. Sistem informasi perencanaan pembangunan yang belum sepenuhnya dapat menjawab tantangan akuntabilitas kinerja.

Hal ini cenderung disebabkan oleh indikator kinerja daerah yang meliputi Indikator Kinerja Utama (IKU) dan Indikator Kinerja Kunci (IKK) belum dirumuskan dan ditata jenjang kerjanya dengan baik

2.3.4.2 Keuangan

Pengelolaan keuangan daerah Kabupaten Dompu sudah sangat baik, dimana opini BPK atas laporan keuangan sudah mendapatkan opini Wajar Tanpa Pengecualian (WTP) dari Badan Pemeriksa Keuangan (BPK) enam kali berturut - turut semenjak tahun 2014. Meskipun demikian, ada permasalahan terkait dengan kemandirian keuangan daerah. Kabupaten Dompu masih cenderung bergantung kepada dana yang bersumber dari dana perimbangan, dan PAD masih sangat minim. Permasalahan pada urusan ini adalah :

1. Potensi penerimaan pendapatan daerah dari berbagai sumber belum tergali (retribusi, IGU dari OPD dll);
2. Indeks Kapasitas Fiskal Daerah Rendah;
3. Pola belanja daerah belum seragam;
4. Perubahan tools penganggaran dan pengelolaan keuangan daerah oleh Pemerintah Pusat.

2.3.4.3 Kepegawaian dan Pengembangan SDM

Dalam rangka meningkatkan kualitas pelayanan publik maka diperlukan SDM ASN Pemerintah Kabupaten Dompu yang handal, memiliki integritas, profesional, dan netral serta bebas dari intervensi politik, bebas dari praktik KKN. Untuk mencapai hal tersebut masih terdapat permasalahan sebagai berikut :

1. Pendidikan dan pelatihan pengembangan kompetensi ASN belum berjalan optimal;

2. Pengembangan karir pegawai dengan system merit belum sepenuhnya dilaksanakan;
3. Belum optimalnya penerapan Analisis Jabatan (ANJAB) dan Analisis Beban Kerja (ABK).

2.3.4.4 Penelitian dan Pengembangan

Meningkatnya kebutuhan terhadap hasil-hasil penelitian dan pengembangan dalam penyelenggaraan pemerintahan daerah dan peningkatan daya saing daerah dihadapkan permasalahan :

1. Pemanfaatan hasil litbang guna mendukung kebutuhan perencanaan pembangunan masih belum optimal;
2. Hilirisasi hasil litbang dan inovasi belum optimal untuk mendukung daya saing daerah.

2.3.4.5 Pengawasan

Penerapan sistem integritas serta pengawasan internal yang independen, profesional, dan sinergis, masih menghadapi permasalahan dengan meningkatnya tuntutan masyarakat terhadap penyelenggaraan pemerintahan daerah yang semakin responsif, transparan dan akuntabel. Permasalahan lain yang dihadapi antara lain :

1. Pencapaian Level Maturitas masih belum optimal, karena belum optimalnya penerapan SPIP di tiap OPD;
2. Level kapabilitas APIP masih rendah;
3. Penyelesaian tindak lanjut hasil pengawasan belum optimal;
4. Fokus pengawasan lebih dititikberatkan pada pencegahan dengan memberikan layanan konsultasi dan pendampingan kepada OPD;
5. Makin tingginya tingkat partisipasi masyarakat dalam pengawasan penyelenggaraan pemerintahan, terutama pada tingkat pemerintahan desa dan kelurahan;
6. Koordinasi dan kesepahaman dengan APH.

BAB III

RANCANGAN KERANGKA EKONOMI DAERAH DAN KEBIJAKAN KEUANGAN DAERAH

Berdasarkan Undang-Undang Nomor 25 Tahun 2004 tentang Sistem Perencanaan Pembangunan Nasional dan Undang-Undang Nomor 23 Tahun 2014 tentang Pemerintahan Daerah, pemerintah daerah wajib menyusun RKPD yang merupakan penjabaran dari RPJMD untuk jangka waktu 1 (satu) tahun, yang memuat rancangan kerangka ekonomi daerah, prioritas pembangunan daerah, serta rencana kerja dan pendanaan untuk jangka waktu 1 (satu) tahun yang disusun dengan berpedoman kepada Rencana Kerja Pemerintah (RKP) dan program strategis nasional yang ditetapkan oleh Pemerintah Pusat.

Dengan demikian RKPD mempunyai kedudukan, peran dan fungsi yang sangat strategis dalam penyelenggaraan pemerintahan daerah, mengingat:

5. Secara substansial, memuat arah kebijakan ekonomi dan keuangan daerah, rencana program, kegiatan, indikator kinerja, pagu indikatif, kelompok sasaran, lokasi kegiatan, prakiraan maju, dan Perangkat Daerah penanggung jawab yang wajib dilaksanakan pemerintahan daerah dalam 1 (satu) tahun;
6. Secara normatif, menjadi dasar penyusunan Kebijakan Umum APBD (KUA) dan Prioritas dan Plafon Anggaran Sementara (PPAS) yang akan diusulkan oleh kepala daerah untuk disepakati bersama dengan DPRD sebagai landasan penyusunan Rancangan Anggaran Pendapatan dan Belanja Daerah (RAPBD);
7. Secara operasional, memuat arahan untuk peningkatan kinerja pemerintahan dibidang pelayanan dan pemberdayaan masyarakat serta Pemerintah daerah yang menjadi tanggung jawab masing-masing Kepala Perangkat Daerah dalam melaksanakan tugas dan fungsinya yang ditetapkan dalam Renja Perangkat Daerah; dan
8. Secara faktual, menjadi tolok ukur untuk menilai capaian kinerja penyelenggaraan pemerintahan daerah merealisasikan program dan kegiatan dalam mewujudkan kesejahteraan masyarakat.

Penyusunan RKPD berpedoman pada arah kebijakan pembangunan nasional, arah kebijakan pembangunan daerah, tahapan dan tata cara penyusunan, tahapan dan tata cara penyusunan perubahan, pengendalian dan evaluasi, serta konsistensi perencanaan dan penganggaran sesuai dengan ketentuan peraturan perundang-undangan.

3.1 ARAH KEBIJAKAN EKONOMI DAERAH

Pertumbuhan ekonomi nasional pada Tahun 2021 tumbuh sebesar 3,69 meningkat dari Tahun sebelumnya yang tercatat sebesar minus 2,69 persen. Kondisi yang sama terjadi di NTB pada Tahun 2021 tercatat pertumbuhan ekonomi tumbuh sebesar 2,3 persen dari sebelumnya minus 0,64 persen. Demikian juga di Kabupaten Dompu pada Tahun 2020 pertumbuhan ekonomi mengalami kontraksi sebesar 3,21 persen dan pada Tahun 2021 pertumbuhna ekonomi tumbuh sebesar 1,68 persen.

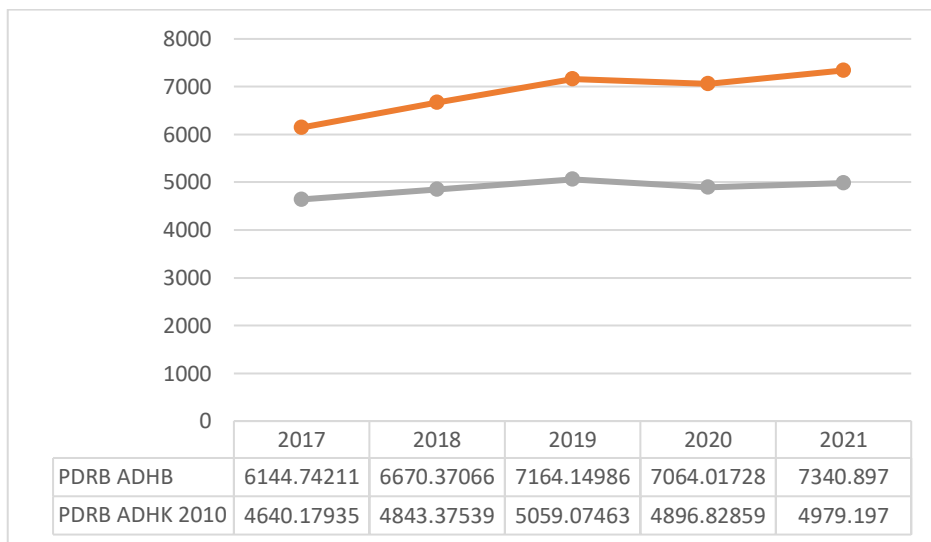
Selain pertumbuhan ekonomi, pemerintah juga fokus meningkatkan kualitas dan pemerataan kesejahteraan di seluruh daerah untuk semua lapisan ekonomi, terutama kelompok termiskin dan rentan. Sebab, pertumbuhan ekonomi harus bersifat inklusif dan berkualitas sehingga dapat berdampak pada pengurangan pengangguran, penurunan tingkat kemiskinan, dan peningkatan kesejahteraan.

Produk Domestik Regional Bruto (PDRB) merupakan nilai tambah bruto seluruh barang dan jasa yang tercipta atau dihasilkan di wilayah domestik yang timbul akibat aktifitas ekonomi dalam periode tertentu tanpa memperhatikan apakah faktor produksi yang memiliki residen atau non residen. Hal tersebut akhirnya dapat menggambarkan kemampuan suatu daerah dalam mengelola dan menggunakan sumber daya yang dimiliki untuk menghasilkan barang dan jasa. Besarannya tergantung pada hasil penggunaan potensi faktor-faktor produksi seperti sumber daya alam, sumber daya manusia, modal dan teknologi serta semangat berwirausaha masyarakatnya dalam melakukan kegiatan ekonomi.

Nilai PDRB Atas Dasar Harga Konstan (ADHK) 2010 terus mengalami peningkatan selama periode 2017-2019, namun menurun pada tahun 2020 disebabkan terjadinya Pandemi Covid-19. Pada tahun 2017 nilai PDRB ADHK sebesar 4.640,18 miliar rupiah; 4.843,38 miliar rupiah (2018); 5059,07 miliar rupiah (2019). Sedangkan tahun 2020 mengalami penurunan menjadi sebesar 4.896,83 miliar rupiah selanjutnya

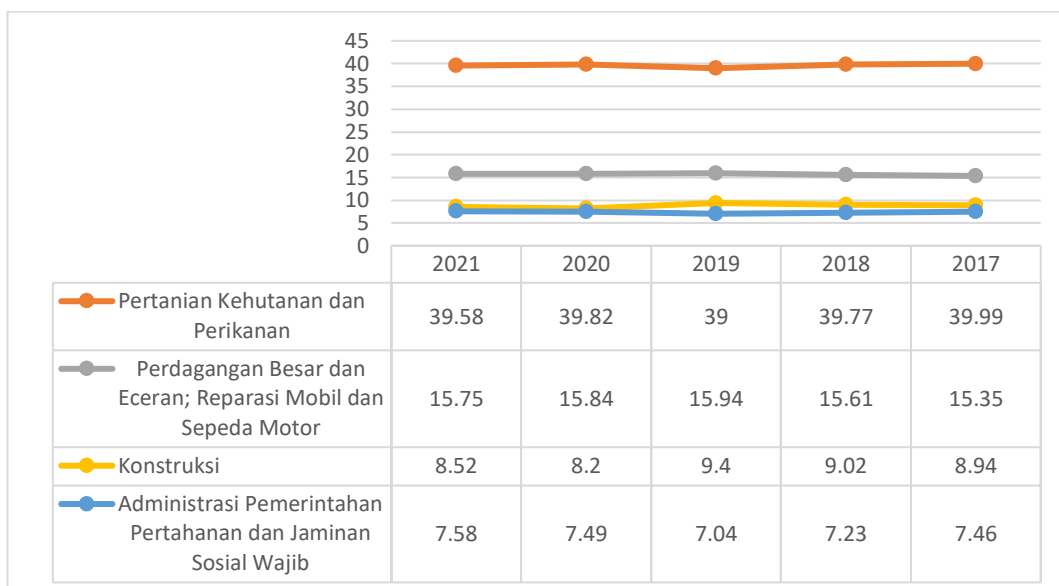
pada Tahun 2021 kembali tumbuh sebesar 4.979,2 miliar rupiah.

Sementara itu, nilai PDRB Atas Dasar Harga Berlaku (ADHB) pada tahun 2019 mencapai 7.164,15 miliar rupiah, mengalami peningkatan terus menerus dari tahun 2017 sebesar 6.144,74 miliar rupiah. Namun pada tahun 2020, nilai PDRB ADHB Kabupaten Dompu menurun jika dibandingkan dengan tahun 2019 yaitu sebesar 7.064,17 miliar rupiah dan kembali menguat di Tahun 2021 yaitu sebesar 7.340,9 miliar rupiah. Diprediksi pada Tahun 2022 akan terus meningkat demikian juga pada Tahun 2023.



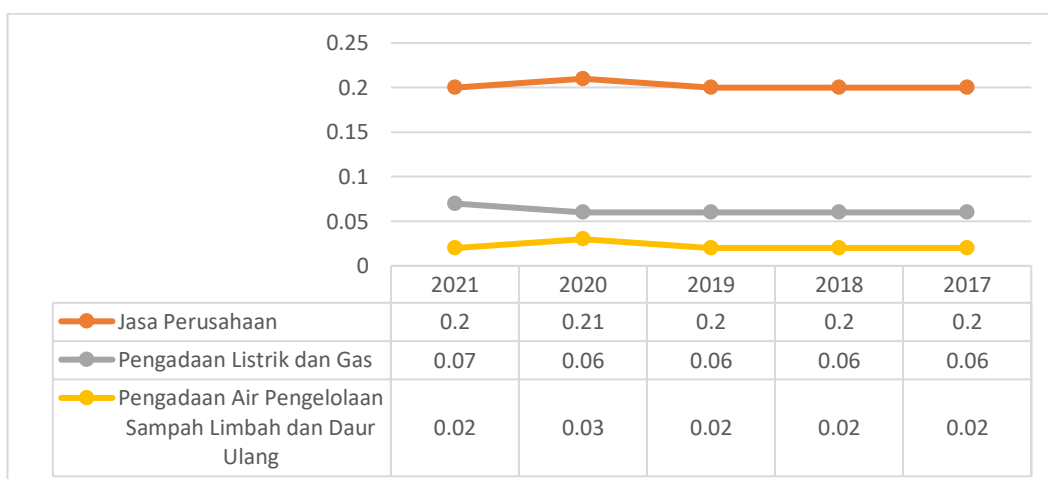
Gambar 3. 1 Perkembangan PDRB ADHK Tahun 2010 dan ADHB Kabupaten Dompu Tahun 2017-2021

Selama periode 2017-2021 struktur perekonomian di Kabupaten Dompu didominasi oleh 4 (empat) sektor lapangan usaha, yaitu Pertanian, Kehutanan, dan Perikanan; Perdagangan Besar dan Eceran, Reparasi Mobil, dan Sepeda Motor; Konstruksi; dan Administrasi Pemerintahan, Pertahanan dan Jaminan Sosial Wajib. Pada tahun 2021 sektor usaha Pertanian, Kehutanan, dan Perikanan mempunyai kontribusi paling besar dalam perekonomian Dompu yaitu mencapai 39,58 persen. Selanjutnya sektor Perdagangan Besar dan Eceran, Reparasi Mobil, dan Sepeda Motor menyumbang kontribusi sebesar 15,75 persen, Sektor Konstruksi sebesar 8,52 persen, dan sektor Administrasi Pemerintahan, Pertahanan dan Jaminan Sosial Wajib sebesar 7,58 persen.



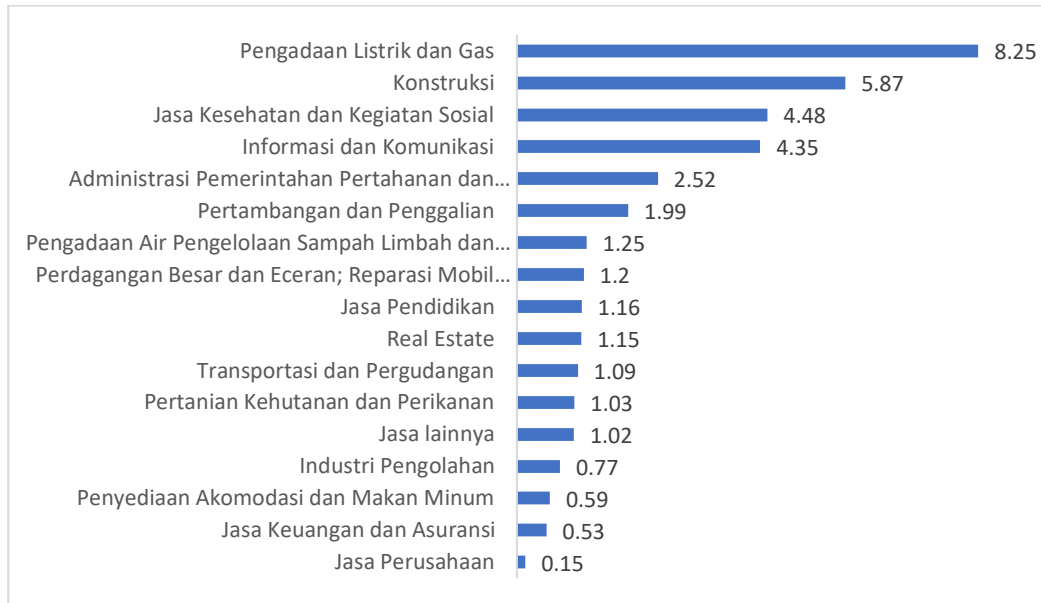
Gambar 3. 2 Kontribusi Empat Sektor Usaha Terbesar Pada Struktur Perekonomian Kabupaten Dompu Tahun 2017-2021 (%)

Tiga sektor yang menyumbang kontribusi terendah dalam struktur perekonomian Kabupaten Dompu tahun 2021 adalah Pengadaan Air, Pengadaan Listrik dan Jasa Perusahaan. Ketiga sektor tersebut secara konsisten selama periode 2017-2021 mempunyai kontribusi di bawah 1%



Gambar 3. 3 Kontribusi Tiga Sektor terendah Pada Struktur Perekonomian Dompu Tahun 2017-2021 (%)

Laju pertumbuhan ekonomi di Kabupaten Dompu Tahun 2021 dipengaruhi oleh 6 sektor usaha yaitu Pengadaan Listrik dan Gas; Konstruksi; Jasa Kesehatan dan Kegiatan Sosial; Informasi dan Komunikasi; Administrasi Pemerintahan dan Jaminan Sosial; serta Pertambangan dan Penggalian.



Gambar 3. 4 Distribusi Pertumbuhan Per Sektor Dalam PDRB ADHK Kabupaten Dompu Tahun 2021

Pertumbuhan ekonomi pada tahun 2021 menjadi tahun pemulihan ekonomi pasca Pandemi Covid-19. Pertumbuhan ekonomi tahun 2021 menunjukkan bahwa laju pertumbuhan ekonomi mengalami kenaikan menjadi sebesar 1,68%. Hal ini didasarkan pada analisis bahwa kondisi Pandemi Covid-19 sudah mulai terkelola dengan internalisasi protokol kesehatan dalam kehidupan sehari-hari, dan cakupan pelaksanaan vaksinasi yang semakin luas. Sedikit demi sedikit kehidupan new normal telah terbiasa dilakukan oleh masyarakat Kabupaten Dompu.

3.2 ARAH KEBIJAKAN KEUANGAN DAERAH KABUPATEN DOMPU

Arah Kebijakan Keuangan Daerah memuat tentang rencana pendapatan daerah, rencana pembiayaan daerah dan rencana belanja daerah Pemerintah Kabupaten Dompu yang akan dilaksanakan pada tahun 2022. Penentuan kemampuan keuangan daerah sangat terkait dengan kemampuan daerah untuk memperkirakan jumlah penerimaan yang akan diterima sehingga kemampuan pendanaan pembangunan daerah pada tahun rencana dapat diketahui.

Target dan Proyeksi Pendapatan, Belanja, dan Pembiayaan Daerah Tahun 2023 dapat dilihat pada tabel dibawah ini.

Tabel 3. 1 Target dan Proyeksi Anggaran Pendapatan dan Belanja Daerah Kabupaten Dompu Tahun 2021-2022

KODE	URAIAN	APBD Tahun 2022	APBD Tahun 2023
		N-1	N
(1)	(2)	(3)	(4)
4	PENDAPATAN	1.112.962.311.630	1.193.022.753.542,00
4.1	PENDAPATAN ASLI DAERAH	78.212.171.180	117.412.319.262
4.1.01	Pendapatan Pajak Daerah	12.177.405.700	12.796.277.164
4.1.02	Pendapatan Retribusi Daerah	4.440.190.000	4.843.644.815
4.1.03	Pendapatan Hasil Pengelolaan Kekayaan Daerah Yang Dipisahkan	1.411.393.010	1.831.112.406
4.1.04	Lain-lain Pendapatan Asli Daerah yang Sah	60.183.182.470	97.941.284.877
4.2	PENDAPATAN TRANSFER	1.007.034.985.452	1.031.829.545.924
4.2.01	Pendapatan Transfer Pemerintah Pusat	951.656.429.184	975.218.351.235
4.2.02	Pendapatan Transfer Antar Daerah	55.378.556.268	56.611.194.689
4.3	LAIN-LAIN PENDAPATAN DAERAH YANG SAH	27.715.154.998	43.780.888.356
4.3.01	Pendapatan Hibah	10.062.354.998	4.247.588.356
4.3.03	Lain-lain Pendapatan Sesuai dengan Ketentuan Peraturan Perundang-Undangan	17.652.800.000	39.533.300.000
5	BELANJA	1.161.171.873.452	1.193.022.753.542
5.1	BELANJA OPERASI	820.491.831.827	845.374.501.166
5.1.01	Belanja Pegawai	446.309.783.207	505.108.327.835
5.1.02	Belanja Barang dan Jasa	333.965.510.620	298.614.396.092
5.1.05	Belanja Hibah	32.764.038.000	33.584.282.091
5.1.06	Belanja Bantuan Sosial	7.452.500.000	8.067.495.148
5.2	BELANJA MODAL	205.186.208.955	209.732.450.773
5.2.01	Belanja Modal Tanah	1.080.000.000	1.420.000.000
5.2.02	Belanja Modal Peralatan dan Mesin	34.970.886.108	35.418.661.113
5.2.03	Belanja Modal Gedung dan Bangunan	45.351.629.730	66.611.885.133
5.2.04	Belanja Modal Jalan, Jaringan, dan Irigasi	121.795.193.117	104.220.594.404
5.2.05	Belanja Modal Aset Tetap Lainnya	1.988.500.000	2.061.310.123
5.3	BELANJA TIDAK TERDUGA	9.959.381.500	10.000.000.000
5.3.01	Belanja Tidak Terduga	9.959.381.500	10.000.000.000
5.4	BELANJA TRANSFER	125.534.451.170	127.915.801.603
5.4.01	Belanja Bagi Hasil	1.661.759.570	1.763.992.198
5.4.02	Belanja Bantuan Keuangan	123.872.691.600	126.151.809.405
	SURPLUS/(DEFISIT)	-48.209.561.822	-
6	PEMBIAYAAN		0
6.1	PENERIMAAN PEMBIAYAAN	48.209.561.822	0
6.1.01	Sisa Lebih Perhitungan Anggaran Tahun Sebelumnya	48.209.561.822	0
6.2	PENGELUARAN PEMBIAYAAN	0	0
6.2.02	Penyertaan Modal Daerah	0	0
6.3	SILPA	-	-

3.2.1 Arah Kebijakan Pendapatan Daerah

Berdasarkan realisasi dan proyeksi pendapatan daerah serta pertimbangan kemungkinan kebutuhan pendanaan dimasa mendatang, selanjutnya dirumuskan kebijakan yang terkait langsung dengan pos-pos Pendapatan Daerah dalam APBD. Arah kebijakan pendapatan daerah akan dilakukan dengan meningkatkan optimalisasi sumber-sumber pendapatan, sehingga perkiraan besaran pendapatan dapat terealisasikan dan sedapat mungkin mencapai lebih dari yang ditargetkan.

Sumber pendapatan asli daerah yang akan dikembangkan dititik beratkan pada upaya peningkatan pendapatan melalui sector potensial diantaranya adalah intensifikasi dan ekstensifikasi pendapatan pajak hotel, pajak restoran, pajak penerangan jalan, serta pungutan pajak mineral bukan logam dan batuan. Selain itu sumber penerimaan daerah dari sector pajak bumi dan bangunan dan BPHTB terus dioptimalkan. Maraknya budidaya burung wallet di Kabupaten Dompu membuka peluang untuk menambah pendapatan sector pajak.

Untuk menambah pendapatan sector retribusi Pemerintah Daerah perlu meningkatkan pelayanan daerah sehingga pendapatan retribusi jasa usaha yang berasal dari retribusi pemakaian kekayaan daerah dan retribusi pasar pasar/pertokoan dapat ditingkatkan.

Pengelolaan pendapatan daerah lebih diarahkan pada optimalisasi pendapatan daerah melalui upaya efektif dan efisien serta mendapat dukungan dari masyarakat. Arah pengelolaan pendapatan, yaitu:

- a. Kewenangan yang lebih luas dalam mengoptimalkan perolehan pendapatan daerah melalui penggalian potensi pajak dan retribusi daerah secara terus menerus;
- b. Perubahan manajemen keuangan dengan memberi peran lebih pada Kas Umum Daerah melalui penerapan aplikasi pendapatan, penyederhanaan pengurusan perijinan melalui aplikasi perijinan, melakukan koordinasi dan konsultasi dengan pihak provinsi tentang alokasi bagi hasil pajak/bukan pajak, melakukan koordinasi dan konsultasi dengan pemerintah pusat terkait pengalokasian dana perimbangan, koordinasi dengan pihak legislatif untuk menghasilkan kualitas pengelolaan keuangan daerah sehingga penetapan APBD tepat waktu, mempertahankan opini WTP BPK yang merupakan syarat untuk mendapatkan alokasi Dana Insentif Daerah;
- c. Intensifikasi dan ekstensifikasi penggalian sumber-sumber pendapatan daerah, terutama melalui usaha daerah dan pendayagunaan aset daerah, termasuk pendapatan

dari pihak ke ketiga melalui inventarisir terhadap asset daerah yang berpotensi menjadi sumber pendapatan asli daerah, mengoptimalkan perda yang berkaitan dengan retribusi dan penerimaan daerah;

- d. Peningkatan kemampuan dan optimalisasi organisasi bidang pendapatan atau organisasi penghasil melalui pelaksanaan koordinasi dan evaluasi rutin terhadap capaian penerimaan pajak dan retribusi dengan perangkat daerah.

Upaya-upaya efektif dalam penggalan sumber-sumber pendapatan daerah harus terus dilakukan tanpa harus menambah beban bagi masyarakat sehingga nantinya pendapatan daerah tidak lagi harus bergantung pada satu atau dua jenis pajak daerah saja, pemutakhiran data potensi pajak dan retribusi harus dilaksanakan secara terus menerus, diversifikasi sumber pendapatan daerah menjadi mutlak dicari agar ketergantungan dan resiko dapat disebar, mengingat struktur ekonomi di Kabupaten Dompu lebih banyak di dominasi oleh sektor primer, maka sudah saatnya dirancang berbagai tindakan yang dapat menggali sumber-sumber pendapatan daerah yang berbasiskan pada sektor primer dan mata rantainya.

Sedangkan pada sisi dana perimbangan melalui DBH Pajak/non Pajak, DAU dan DAK terus dilakukan upaya untuk meningkatkan alokasi anggaran, yaitu dengan meningkatkan koordinasi dengan pemerintah pusat dan menitik beratkan perhatian daerah pada komponen yang berpengaruh pada penentuan alokasi DAU dan DAK. Mengusulkan kegiatan yang sesuai dengan menu pada form isian DAK berikut lengkap dengan kebutuhan data yang diperlukan.

Adapun upaya untuk meningkatkan penerimaan lain-lain pendapatan daerah yang sah adalah meningkatkan kinerja pemerintahan untuk mendapatkan Dana Insentif Daerah.

3.2.2 Arah Kebijakan Belanja Daerah

Belanja Daerah diarahkan untuk dapat mendukung pencapaian visi dan misi pembangunan lima tahun ke depan. Pengelolaan belanja sejak proses perencanaan, pelaksanaan hingga pertanggungjawaban harus memperhatikan aspek efektifitas, efisiensi, transparansi dan akuntabilitas.

Belanja diprioritaskan untuk kesejahteraan masyarakat melalui peningkatan kuantitas dan kualitas pelayanan sosial dasar, pertumbuhan ekonomi wilayah berbasis

produk unggulan dengan mempertimbangkan kelestarian lingkungan hidup, serta pembangunan infrastruktur wilayah guna mendukung pembangunan sosial, ekonomi dan budaya masyarakat. Oleh karena itu kebijakan umum Belanja Daerah diarahkan untuk:

1. Belanja pegawai yaitu untuk kebutuhan pembayaran gaji pokok dan tunjangan PNSD dengan memperhitungkan kenaikan gaji dan kebutuhan pengangkatan CPNSD sesuai formasi pegawai serta biaya kegiatan aparatur dibidang pelayanan yang diarahkan secara lebih efektif dan efisien;
2. Mengalokasikan kebutuhan belanja fixedcost, regularcost, dan variablecost secara terukur dan terarah, yaitu Pemenuhan kebutuhan dasar dalam menjamin keberlangsungan operasional perangkat daerah dan Pengalokasian kebutuhan belanja kegiatan yang bersifat rutin sebagai pelaksanaan TUPOKSI Perangkat Daerah, yang meliputi kegiatan koordinasi, fasilitasi, konsultasi, sosialisasi, Perencanaan, pelaksanaan dan pengendalian & evaluasi;
3. Mengalokasikan belanja hibah dan bantuan sosial sesuai Peraturan Menteri Dalam Negeri Nomor 99 Tahun 2019 tentang Perubahan Kelima Atas Peraturan Menteri Dalam Negeri Nomor 32 Tahun 2011 tentang Pedoman Pemberian Hibah dan Bantuan Sosial yang bersumber dari Anggaran Pendapatan dan Belanja Daerah dengan mempertimbangkan kemampuan keuangan daerah dalam menutupi kesenjangan fiskal anggaran dan aspek keadilan serta pemerataan;
4. Pengalokasian anggaran untuk fungsi pendidikan sekurang-kurangnya 20 persen dari belanja daerah termasuk dana Bantuan Operasional Sekolah (BOS) yang bersumber dari APBD;
5. Mengalokasikan anggaran dalam rangka peningkatan bidang kesehatan sesuai amanat Undang-Undang Nomor 36 Tahun 2009 tentang Kesehatan;
6. Meningkatkan alokasi anggaran untuk program dan kegiatan yang terkait dengan pemberdayaan ekonomi masyarakat dan upaya pengentasan kemiskinan;
7. Melanjutkan program percepatan pembangunan infrastruktur pelayanan dasar baik jalan, irigasi, komunikasi, perumahan dan pertanian serta program-program strategis dan unggulan lainnya);

8. Memberdayakan masyarakat, melalui pemberdayaan dan penyediaan sarana prasarana pendukung bagi pengembangan ekonomi lokal, peningkatan keterampilan, dukungan usaha ekonomi produktif, maupun penyediaan infrastruktur strategis;
9. Pemenuhan Pelaksanaan SPM;
10. Pemenuhan tahapan Pemilihan Umum Serentak Tahun 2024;
11. Pencapaian visi dan misi Bupati;
12. Penyiapan pelaksanaan pembangunan Pelabuhan Kilo
13. Alokasi Belanja Tidak Terduga yang diarahkan pada keperluan darurat termasuk keperluan mendesak yang tidak dapat diprediksi sebelumnya, termasuk pengeluaran daerah yang berada diluar kendali pemerintah daerah dan tidak dapat diprediksikan sebelumnya serta sebagai mitigasi terhadap resiko dan sensitivitas makrofiskal.

3.2.3 Arah Kebijakan Pembiayaan Daerah

Kebijakan Umum pembiayaan Pemerintah Kabupaten Dompu adalah sebagai berikut:

1. Peningkatan Manajemen Pembiayaan Daerah dalam rangka akurasi, efisiensi, efektifitas dan profitabilitas;
2. Apabila APBD dalam keadaan surplus, kebijakan yang diambil adalah melakukan transfer ke persediaan Kas Daerah dalam bentuk Penyertaan Modal, atau sisa lebih perhitungan anggaran tahun berjalan;
3. Apabila APBD dalam keadaan defisit, kebijakan yang diambil adalah memanfaatkan anggaran yang berasal dari sisa lebih perhitungan anggaran tahun lalu, rasionalisasi belanja, pinjaman daerah, atau memperluas kemitraan.

Pembiayaan daerah merupakan transaksi keuangan daerah yang dimaksudkan untuk menutup selisih antara pendapatan daerah dan belanja daerah. Jika pendapatan daerah lebih kecil daripada belanja daerah, maka terjadi transaksi keuangan yang defisit, dan harus ditutupi dengan penerimaan daerah. Sebaliknya, jika pendapatan daerah lebih besar daripada belanja daerah, maka terjadi transaksi keuangan yang surplus, dan harus digunakan untuk pengeluaran daerah. Karena itu, pembiayaan daerah terdiri penerimaan daerah dan pengeluaran daerah.

Kebijakan penerimaan pembiayaan daerah pada tahun 2022 adalah untuk Optimalisasi penggunaan dana daerah untuk program dan kegiatan serta target atau sasaran yang belum terpenuhi guna menghindari dana yang menganggur dalam bentuk SILPA yang merupakan satu-satunya sumber penerimaan pembiayaan.

3.2.4 Arah Kebijakan Pembiayaan Daerah Non Pemerintah

Dalam rangka mewujudkan pencapaian pembangunan daerah, pemerintah daerah telah menyusun program-program perencanaan baik perencanaan pembangunan jangka panjang maupun jangka pendek. Namun demikian, jika dilihat dari sisi fiskal daerah, kemandirian keuangan daerah Kabupaten Dompu masih cukup rentan. Mengingat besarnya rencana program pembangunan Pemerintah Kabupaten Dompu baik infrastruktur maupun non infrastruktur maka anggaran belanja yang dikeluarkan selalu meningkat setiap tahunnya dan lebih besar disbanding dengan pendapatan yang diterima. Oleh karena itu, pemerintah tidak dapat bergantung sepenuhnya terhadap APBD yang tersedia sehingga mengharuskan pemerintah Kabupaten Dompu untuk mencari alternatif sumber-sumber pembiayaan pembangunan daerah dari sumber lainnya.

Alternatif kebijakan pembiayaan pembangunan non pemerintah yang dapat dilakukan oleh Pemerintah Kabupaten Dompu adalah menggunakan skema Kerjasama Pemerintah dan Swasta (Public Private Partnership) maupun melalui sinergi pelaksanaan Corporate Social Responsibility (CSR) dan Program Kemitraan dan Bina Lingkungan (PKBL) serta kerjasama kemitraan dengan Lembaga Non Pemerintah Lainnya, antara lain yakni:

1. Optimalisasi partisipasi dunia usaha sebagai bagian dari pemangku kepentingan (stakeholder) untuk berperan dan terlibat aktif dalam program pembangunan melalui Tanggungjawab Sosial Perusahaan yang lebih dikenal dengan istilah Corporate Social Responsibility (CSR).
2. Pengembangan kerjasama antar daerah. Kerjasama daerah dengan lembaga atau pemerintah daerah lainnya tersebut meliputi kerjasama pengembangan ilmu pengetahuan dan teknologi, peningkatan kemampuan teknis dan manajemen pemerintahan. Kerjasama antara daerah dilakukan untuk meningkatkan efisiensi maupun efektivitas guna mendorong pembangunan suatu daerah.

3. Kerjasama kemitraan dengan lembaga non Pemerintah baik Lembaga Dalam Negeri maupun Lembaga Internasional, diarahkan pada pelaksanaan program, kegiatan yang sesuai dengan budaya lokal dan mendukung Program Prioritas Daerah serta dapat menstimulasi adanya transfer teknologi maupun ilmu pengetahuan guna menunjang pembangunan daerah.
4. Pengembangan kerjasama melalui pinjaman maupun hibah luar negeri yang digunakan pada bidang-bidang strategis utamanya untuk pembangunan infrastruktur publik yang mempunyai daya ungkit kepada perekonomian daerah.

BAB IV

PRIORITAS DAN SASARAN PEMBANGUNAN DAERAH

Pemerintah Daerah selaku subyek pelaksana jalannya pemerintahan daerah selalu dihadapkan dengan permasalahan-permasalahan pembangunan. Setiap permasalahan yang terdapat di daerah tentunya juga memiliki implikasi tersendiri terhadap kesejahteraan masyarakat baik secara langsung maupun tidak langsung. Oleh sebab itu, dengan banyaknya permasalahan yang ada, pemerintah daerah harus memiliki prioritas pembangunan guna mengatasi segala permasalahan yang ada di daerah. Prioritas ini bertujuan untuk dapat mengetahui permasalahan mana yang lebih besar implikasinya terhadap pembangunan suatu daerah. Selain itu, prioritas juga berfungsi untuk memaksimalkan pendanaan yang terbatas di daerah. Suatu prioritas pembangunan daerah merupakan sekumpulan program prioritas yang secara khusus berhubungan dengan capaian sasaran pembangunan daerah, mengingat keterdesakan dan daya ungkit bagi kinerja pembangunan daerah. Perumusan prioritas pembangunan dilakukan dengan mengevaluasi lebih lanjut permasalahan pembangunan daerah terkait, dihubungkan dengan program pembangunan daerah (RPJMD) pada tahun rencana dan kemungkinan perubahannya.

4.1 TUJUAN DAN SASARAN PEMBANGUNAN

Rencana Kerja Pemerintah Daerah Kabupaten Dompu Tahun 2023 merupakan tahun kedua pembangunan jangka menengah sesuai dengan Peraturan Daerah Nomor 2 Tahun 2021 tentang Perubahan Rencana Pembangunan Jangka Menengah Daerah Kabupaten Dompu Tahun 2021-2026 dengan visi pembangunan adalah **Terwujudnya Masyarakat Dompu yang Mandiri, Sejahtera, Unggul dan Religius** dengan 5 misi pembangunan yaitu :

1. Meningkatkan tata kelola pemerintahan yang baik dan bersih
2. Meningkatkan kemandirian ekonomi masyarakat berbasis potensi lokal yang berkelanjutan
3. Meningkatkan mutu pelayanan dasar dan pelayanan public yang transparan, partisipatif dan berkeadilan
4. Mewujudkan pembangunan infrastruktur yang mantap

5. Mewujudkan tata nilai kehidupan masyarakat yang religius, berbudaya, berprestasi dan berkarakter berbasis kearifan lokal.

Visi dan misi pembangunan tersebut diturunkan melalui 7 tujuan pembangunan dan 13 sasaran pembangunan seperti tertuang dalam tabel berikut.

Tabel 4. 1 Misi, Tujuan, Sasaran dan Indikator Tujuan dan Indikator Sasaran Pembangunan Kabupaten Dompu Tahun 2021-2026
Visi : Terwujudnya Masyarakat Dompu yang Mandiri, Sejahtera, Unggul dan Religius

No	Misi/Tujuan/Sasaran	Indikator	SAT	Realisasi 2021	Target 2023
(1)	(2)	(3)	(4)	(5)	(6)
Misi 1 "Meningkatkan Tata Kelola Pemerintahan Yang Baik Dan Bersih"					
1.1.	Mewujudkan <i>good governance</i> dan <i>clean government</i>	Indeks Reformasi Birokrasi	Opini	CC	B
1.1.1	Meningkatnya Profesionalitas Pelayanan Publik Daerah	Tingkat kepuasan masyarakat	Persen	70	84
1.1.2	Meningkatnya Akuntabilitas Kinerja Dan Keuangan Daerah	Nilai SAKIP	Persen	60,66	65
		Opini BPK	Opini	WTP	WTP
		Persentase PAD Terhadap Pendapatan Daerah	Persen	11,78	10,4
Misi 2 "Meningkatkan Kemandirian Ekonomi Masyarakat Berbasis Potensi Lokal Yang Berkelanjutan"					
2.1.	Mewujudkan Pertumbuhan Ekonomi Yang Berkualitas Dan Merata	Tingkat Pertumbuhan Ekonomi	Persen	1,68	5,5
2.1.1.	Meningkatnya Produktivitas Sektor Unggulan	Pertumbuhan Ekonomi Sektor Pertanian	Persen	1,03	1,5
		Pertumbuhan Ekonomi Sektor Perikanan dan Kelautan	Persen	1,03	1,5
		Pertumbuhan Ekonomi Sektor Pariwisata	Persen	0,6	1
		Pertumbuhan Ekonomi Sektor Industri Dan Perdagangan Serta Jasa	Persen	1	1,2
		Pertumbuhan Ekonomi Sektor Koperasi UKM Dan IKM	Persen	1,05	1,6
2.2.	Meningkatkan Kesejahteraan Masyarakat	Persentase Penduduk Diatas Garis Kemiskinan	Persen	87,4	89,3
2.2.1	Menurunnya Tingkat Kesenjangan Masyarakat	Gini Rasio	Poin	0,35	0,32
		Tingkat Pengangguran Terbuka	Persen	3,02	2,8
		Kemampuan Daya Beli Masyarakat	Rp.000	8899	12280
		Skor Pola Pangan Harapan	Skor	79	82
Misi 3 "Meningkatkan Mutu Pelayanan Dasar Dan Pelayanan Public Yang Transparan, Partisipatif Dan Berkeadilan"					
3.1.	Meningkatkan Kualitas Pembangunan Manusia	IPM	Indeks	68,45	70,27
3.1.1		Rata-Rata Lama Sekolah	Tahun	8,72	8,8

No	Misi/Tujuan/Sasaran	Indikator	SAT	Realisasi 2021	Target 2023
(1)	(2)	(3)	(4)	(5)	(6)
	Meningkatnya Aksesibilitas Pendidikan	Harapan Lama Sekolah	Tahun	13,53	13,7
3.1.2	Meningkatnya Derajat Kesehatan	Usia Harapan Hidup	Tahun	66,99	67,4
		Pravelensi Stunting	Persen	14,3	13
3.1.3	Terkendalinya Pertumbuhan Penduduk	TFR	Poin	3,2	3
3.1.4	Meningkatnya Pemberdayaan Dan Pembangunan Gender	IPG	Poin	90,66	91,235
Misi 4 "Mewujudkan Pembangunan Infrastruktur Yang Mantap Serta Berwawasan Lingkungan"					
4.1.	Meningkatkan Kualitas Infrastruktur Pelayanan Dasar Daerah	Indeks Infrastruktur Dalam Kondisi Baik	Persen	61	64,91
4.1.1.	Meningkatnya Kualitas Infrastruktur Daerah Serta Pengembangan Wilayah	Persentase Jalan Jembatan Dalam Kondisi Baik	Persen	55,12	60,2
		Persentase Panjang Jaringan Irigasi dalam Kondisi Baik	Persen	57,3	68,26
		Persentase Rumah Tangga Pengguna Jaringan Air Bersih/Air Minum	Persen	60	61,22
		Persentase Rumah Tangga memiliki akses sanitasi layak	Persen	88,7	90,81
		Angka Kecelakaan Lalu Lintas	Angka per 100 Km	10	8
4.1.2.	Berkurangnya Kawasan Kumuh	Luas Kawasan Terpantau Kumuh	Hektar	112,74	84,55
		Cakupan Rumah Layak Huni	Persen	82,25	83,35
4.2.	Meningkatkan Kelestarian Lingkungan Hidup	Indeks Kualitas Lingkungan Hidup	Indeks	64,6	65,37
4.2.1.	Meningkatnya Kualitas Lingkungan Hidup Dan Ketahanan Bencana	Indeks Kualitas Air	Indeks	42,5	43,03
		Indeks Tutupan Lahan	Indeks	63,5	65,22
		Indeks Kualitas Udara	Indeks	86,1	86,2
		Persentase Sampah Yang Dikelola	Persen	78,85	70,03
		Cakupan Desa Tangguh Bencana	Persen	19,75	30,86
Misi 5 "Mewujudkan Tata Nilai Kehidupan Masyarakat Yang Religius, Berbudaya, Berprestasi Dan Berkarakter Berbasis Kearifan Lokal"					
5.1.	Mewujudkan kerukunan hidup dalam masyarakat	Angka Kriminalitas	Angka	251	122
5.1.1.	Meningkatnya Kerukunan Hidup Masyarakat Yang Berbudaya	Persentase Penurunan Tindakan Kriminalitas Di Masyarakat	Persen	26,68	15,38
5.1.2	Meningkatnya Prestasi Daerah Dibidang Olahraga, Seni dan Budaya	Meningkatnya Prestasi Daerah Dibidang Olahraga, Seni dan Budaya	Persen	25	55

4.2 PRIORITAS, ARAH KEBIJAKAN DAN STRATEGI PEMBANGUNAN TAHUN 2023

Rencana Kerja Pemerintah Daerah Kabupaten Dompu Tahun 2023 merupakan tahun kedua perodesasi RPJMD Kabupaten Dompu Tahun 2021-2026. Kebijakan pembangunan daerah tidak terlepas dari prioritas nasional dalam RKP Tahun 2023 dan prioritas provinsi dalam RKPD Provinsi NTB tahun 2023. Sehingga kebijakan yang dilaksanakan oleh Kabupaten Dompu pada tahun 2023 sinkron atau searah dengan kebijakan nasional dan kebijakan provinsi.

4.2.1 Prioritas Pembangunan Nasional

Sesuai dengan tema RKP Tahun 2022 yaitu Peningkatan Produktivitas Untuk Transformasi Ekonomi Yang Inklusif dan berkelanjutan, pembangunan nasional diarahkan pada 8 (delapan) arah kebijakan yang meliputi :

1. Percepatan penghapusan kemiskinan ekstrem dilakukan untuk peningkatan sistem jaminan sosial, modernisasi pertanian, dan pemerataan pembangunan;
2. Peningkatan kualitas SDM kesehatan dan pendidikan dilakukan untuk peningkatan sistem kesehatan dan pendidikan (sistem pendidikan dan pendidikan karakter);
3. Penanggulangan penanganan disertai dengan peningkatan decent job dilakukan untuk penyediaan lapangan usaha;
4. Mendorong pemulihan dunia usaha dilakukan untuk revitalisasi pariwisata dan pengembangan UMKM;
5. Revitalisasi industri dan penguatan riset terapan dilakukan untuk industrialisasi serta riset dan inovasi;
6. Pembangunan rendah karbon dan transisi energi (respon terhadap perubahan iklim) dilakukan untuk ekonomi rendah karbon dan transisi energi;
7. Percepatan pembangunan infrastruktur dasar antara lain air bersih dan sanitasi dilakukan untuk penyediaan air bersih dan sanitasi, infrastruktur digital, dan infrastruktur konektivitas; dan
8. Pembangunan Ibu Kota Nusantara dilakukan untuk fasilitasi dasar di IKN.

Sementara itu, sasaran pembangunan RKP yang harus dicapai pada tahun 2023, antara lain:

1. Pertumbuhan ekonomi sebesar 5,3%-5,9%;
2. Perurunan emisi gas rumah kaca sebesar 27,02%;
3. Tingkat pengangguran terbuka sebesar 5,3%-6,0%;
4. Rasio Gini (nilai) sebesar 0,375-0,378;
5. Indeks pembangunan manusia sebesar 73,29-73,35;
6. Tingkat kemiskinan sebesar 7,0%-8,0%;
7. Nilai Tukar Petani (NTP) sebesar 103-105; dan
8. Nilai Tukar Nelayan (NTN) sebesar 105-107.

Sasaran dan prioritas penyusunan RKPD Tahun 2023 agar diselaraskan untuk mendukung pencapaian visi dan misi Presiden dan Wakil Presiden melalui 5 (lima) arahan utama Presiden, sebagai berikut:

1. Pembangunan sumber daya manusia (SDM), membangun SDM pekerja keras yang dinamis, produktif, terampil, menguasai ilmu pengetahuan dan teknologi didukung dengan kerjasama industri dan talenta global;
2. Pembangunan Infrastruktur, melanjutkan pembangunan infrastruktur untuk menghubungkan kawasan produksi dengan kawasan distribusi, mempermudah akses ke kawasan wisata, mendongkrak lapangan kerja baru, dan mempercepat peningkatan nilai tambah perekonomian rakyat;
3. Penyederhanaan Regulasi, menyederhanakan segala bentuk regulasi dengan pendekatan Omnibus Law, terutama menerbitkan Undang-Undang Cipta Kerja;
4. Penyederhanaan Birokrasi, memprioritaskan investasi untuk penciptaan lapangan kerja, memangkas prosedur dan birokrasi yang panjang, dan menyederhanakan eselonisasi; dan
5. Transformasi Ekonomi, melakukan transformasi ekonomi dari ketergantungan sumber daya alam menjadi daya saing manufaktur dan jasa modern yang mempunyai nilai tambah tinggi bagi kemakmuran bangsa demi keadilan sosial bagi seluruh rakyat Indonesia.

Dalam rangka mendukung 5 (lima) arahan Presiden tersebut, diterjemahkan ke dalam 7 (tujuh) Agenda Pembangunan yang perlu dilakukan, sebagai berikut :

1. Memperkuat ketahanan ekonomi untuk pertumbuhan yang berkualitas dan berkeadilan.
2. Mengembangkan wilayah untuk mengurangi kesenjangan dan menjamin pemerataan.
3. Meningkatkan sumber daya manusia (SDM) yang berkualitas dan berdaya saing.
4. Revolusi mental dan pembangunan kebudayaan
5. Memperkuat infrastruktur untuk mendukung pengembangan ekonomi dan pelayanan dasar
6. Membangun lingkungan hidup, meningkatkan ketahanan bencana, dan perubahan iklim
7. Memperkuat stabilitas Politik, Hukum, dan Keamanan dan transformasi pelayanan publik

4.2.2 Prioritas Pembangunan NTB

Visi pembangunan Provinsi Nusa Tenggara Barat sesuai dengan RPJMD tahun 2019-2023 adalah “Membangun Nusa Tenggara Barat yang Gemilang”, Dalam rangka mewujudkan visi untuk membangun Nusa Tenggara Barat yang gemilang, ditetapkan 6 (enam) misi pembangunan Provinsi NTB Tahun 2019 -2023 sebagai berikut:

1. **Misi 1 “NTB TANGGUH DAN MANTAP”** melalui penguatan mitigasi bencana dan pengembangan infrastruktur serta konektivitas wilayah
2. **Misi 2 “NTB BERSIH DAN MELAYANI”** melalui transformasi birokrasi yang berintegritas, berkinerja tinggi, bersih dari KKN dan berdedikasi.
3. **Misi 3 “NTB SEHAT DAN CERDAS”** melalui peningkatan kualitas sumber daya manusia sebagai pondasi daya saing daerah.
4. **Misi 4 “NTB ASRI DAN LESTARI”** melalui pengelolaan sumber daya alam dan lingkungan yang berkelanjutan.
5. **Misi 5 “NTB SEJAHTERA DAN MANDIRI”** melalui penanggulangan kemiskinan, mengurangi kesenjangan, dan pertumbuhan ekonomi inklusif bertumpu pada pertanian, pariwisata dan industrialisasi.
6. **Misi 6 “NTB ADIL DAN BERKAH”** melalui perwujudan masyarakat madani yang beriman, berkarakter dan penegakan hukum yang berkeadilan.

Dalam upaya mewujudkan enam visi daerah diatas maka ditetapkan 10 (sepuluh) program strategis dalam pembangunan Provinsi Nusa Tenggara Barat tahun 2023 sebagai berikut:

- 1. Memperkuat Mitigasi dan Kesiapsiagaan dalam Menghadapi Bencana,**
- 2. Membangun Infrastruktur dan Konektivitas Antar Wilayah untuk Mendukung Pelayanan Dasar dan Pengembangan Sektor Unggulan,**
- 3. Reformasi Birokrasi dan Transformasi Pelayanan Publik**
- 4. Meningkatkan Kualitas Kesehatan SDM,**
- 5. Meningkatkan Kualitas Pendidikan SDM,**
- 6. Meningkatkan Pengelolaan Lingkungan Hidup dan Persampahan,**
- 7. Memperkuat Integrasi Hulu-Hilir Sistem Agribisnis Dalam Mendukung Investasi,**
- 8. Mengoptimalkan Pengelolaan Pariwisata untuk Mendukung Pertumbuhan Ekonomi,**
- 9. Industrialisasi Produk Unggulan,**
- 10. Penguatan Stabilitas Ketentraman, Ketertiban dan Perlindungan Masyarakat.**

Provinsi Nusa Tenggara Barat masuk dalam wilayah pembangunan nusa tenggara dalam RPJMN Tahun 2020-2024. Dalam lima tahun mendatang (2020-2024), sasaran pembangunan kewilayahan yang akan dicapai yaitu “Menurunnya kesenjangan antarwilayah dengan mendorong transformasi dan akselerasi pembangunan wilayah Kawasan Timur Indonesia yaitu Kalimantan, Nusa Tenggara, Sulawesi, Maluku, dan Papua, dan tetap menjaga momentum pertumbuhan di wilayah Jawa Bali dan Sumatera”. Dengan memperhatikan sasaran pembangunan kewilayahan tersebut maka target pertumbuhan ekonomi, perkiraan kebutuhan nilai investasi, tingkat kemiskinan dan tingkat pengangguran wilayah pulau pada tahun 2024 pada wilayah Nusa Tenggara sebagai berikut:

1. Pertumbuhan Ekonomi tahun 2020-2024 ditargetkan sebesar 6,0%.
2. Kontribusi (Share) Ekonomi Regional) tahun 2024 ditargetkan sebesar 1,5 % per PDRB.
3. Kebutuhan Investasi sampai tahun 2024 ditargetkan sebesar Rp.19,9 Triliun.
4. Tingkat Kemiskinan pada tahun 2024 ditargetkan sebesar 12,1%.
5. Tingkat Pengangguran Terbuka tahun 2024 ditargetkan sebesar 2,1%.

Sehingga untuk mencapai target yang dibebankan kepada Provinsi Nusa Tenggara Barat Tahun 2024 tersebut telah ditetapkan target makro daerah Tahun 2023 yaitu :

1. Pertumbuhan Ekonomi sebesar 4,5-5,5 persen
2. Tingkat Pengangguran Terbuka sebesar 3,17 persen
3. Angka Kemiskinan sebesar 11,92
4. Rasio Gini sebesar 0,297
5. Indeks Pembangunan Manusia sebesar 70,09

4.2.3 Prioritas Pembangunan Kabupaten Dompu

Berlandaskan Rencana Pembangunan Jangka Menengah Daerah (RPJMD) Kabupaten Dompu Tahun 2021-2026 serta hasil musrenbang Tahun 2022 dalam rangka penyusunan RKPD Tahun 2023 dengan mengusung Tema **“Peningkatan Kesejahteraan Masyarakat Melalui Penyediaan Infrastruktur Dasar Yang Berkualitas Dan Optimalisasi Pertumbuhan Ekonomi Berbasis Potensi Lokal”**, maka prioritas dan sasaran pembangunan daerah Kabupaten Dompu Tahun 2023 adalah meliputi :

1. Peningkatan akuntabilitas, profesionalitas dan pelayanan public daerah dengan program prioritas pemanfaatan teknologi dalam pelayanan publik;
2. Peningkatan pertumbuhan ekonomi sector unggulan dengan program prioritas JARAPASAKA;
3. Peningkatan pemerataan pembangunan dan kesejahteraan masyarakat dengan program prioritas pengentasan kemiskinan;
4. Peningkatan kualitas sumber daya manusia dengan program prioritas pengentasan stunting dan peningkatan kualitas pendidikan;
5. Peningkatan kualitas infrastruktur pelayanan dasar daerah dengan program prioritas peningkatan kualitas jalan dan perluasan cakupan daerah pertanian yang beririgasi teknis,
6. Peningkatan kualitas lingkungan hidup dengan program prioritas penanganan sampah dan peningkatan kualitas air;
7. Menjaga stabilitas keamanan dan ketertiban dengan program prioritas masyarakat Dompu berkarakter.

Tabel 4. 2 Target Pembangunan Nasional, Provinsi dan Daerah Tahun 2023

Indikator	Target Nasional	Target Provinsi	Target Daerah
Pertumbuhan Ekonomi	5,3%-5,9%;	4,5%-5,5%	4,7%-5,0%
Tingkat Pengangguran Terbuka	5,3%-6,0%	3,17%	2,8%
Angka Kemiskinan	7,0%-8,0%	11,92%	10,9
Rasio Gini	0,375-0,378	0,297	0,32
Indeks Pembangunan Manusia	73,29-73,35	70.09	70,27

Pembangunan nasional, provinsi dan kabupaten/kota harus selaras demi mewujudkan bernegara yaitu mensejahterakan rakyat Indonesia. Selain untuk memenuhi target kinerja daerah, Kabupaten Dompu juga berupaya untuk mendukung target provinsi maupun nasional. Dalam mewujudkan hal tersebut keselarasan dan konsistensi antara kebijakan pemerintah daerah, kebijakan pemerintah provinsi dan kebijakan pemerintah pusat menjadi mutlak harus dipenuhi. Sehingga pencapaian target pembangunan dari pusat sampai daerah dapat tercapai.

Dalam Rancangan Akhir RKPD Provinsi NTB telah dilakukan penyesuaian prioritas provinsi dan nasional. Dimana rencana prioritas provinsi telah selaras dengan rencana prioritas nasional. Keselarasan tersebut dapat dilihat melalui tabel berikut.

Tabel 4. 3 Keselarasan Rencana Prioritas Nasional dan Provinsi NTB Tahun 2023

Tema Nasional	Tema Provinsi
"Peningkatan Produktivitas untuk Transformasi Ekonomi yang Inklusif dan Berkelanjutan"	"Peningkatan produktivitas industri dan diversifikasi ekonomi yang inklusif untuk mewujudkan kegemilangan NTB yang berkelanjutan"
Prioritas Nasional	Prioritas Provinsi
PN 1 Memperkuat Ketahanan Ekonomi untuk Pertumbuhan yang Berkualitas dan Berkeadilan	PD 7 Memperkuat integrasi hulu-hilir agribisnis dalam mendukung investasi
	PD 8 Optimalisasi pengelolaan pariwisata pasca pandemi Covid-19
	PD 9 Industrialisasi produk unggulan daerah

Tema Nasional	Tema Provinsi
PN 2 Mengembangkan wilayah untuk mengurangi kesenjangan dan menjamin pemerataan	PD 2 Memperkuat infrastruktur dan konektivitas antar wilayah untuk mendukung pembangunan ekonomi dan pelayanan dasar
PN 3 Meningkatkan Sumber daya manusia berkualitas dan berdaya saing	PD 5 Meningkatkan kualitas pendidikan
	PD 4 Meningkatkan kualitas kesehatan
PN 4 Revolusi Mental dan Pembangunan Kebudayaan	PD 5 Meningkatkan kualitas pendidikan
PN 5 Memperkuat Infrastruktur untuk mendukung pembangunan ekonomi dan pelayanan dasar	PD 2 Memperkuat infrastruktur dan konektivitas antar wilayah untuk mendukung pembangunan ekonomi dan pelayanan dasar
PN 6 Membangun Lingkungan hidup, meningkatkan ketahanan bencana, dan perubahan iklim	PD 1 Memperkuat mitigasi dan kesiapsiagaan dalam menghadapi bencana
	PD 6 Meningkatkan pengelolaan lingkungan hidup dan persampahan
PN 7 Stabilitas polhukhankam dan transformasi pelayanan publik	PD 3 Reformasi birokrasi dan transformasi pelayanan publik
	PD 10 Penguatan stabilitas ketentraman, ketertiban dan perlindungan masyarakat

Sumber : Rancangan Akhir RKPD Provinsi NTB Tahun 2022

Dalam upaya mewujudkan kesejahteraan masyarakat dan mendukung pencapaian target nasional maupun target daerah keselarasan prioritas pembangunan mulai dari pembangunan nasional sampai dengan pembangunan daerah harus terjaga. Hal ini untuk memastikan kebijakan yang diambil oleh daerah tidak keluar dari bingkai perencanaan nasional. Berikut pemetaan rencana prioritas nasional dan daerah pada tahun 2023.

Tabel 4. 4 Keselarasan Rencana Prioritas Nasional dan Kabupaten Dompu Tahun 2023

Tema Nasional	Tema Kabupaten
"Peningkatan Produktivitas untuk Transformasi Ekonomi yang Inklusif dan Berkelanjutan"	"Peningkatan Kesejahteraan Masyarakat Melalui Penyediaan Infrastruktur Dasar Yang Berkualitas Dan Optimalisasi

Tema Nasional	Tema Kabupaten
	Pertumbuhan Ekonomi Berbasis Potensi Lokal"
Prioritas Nasional	Prioritas Daerah
PN 1 Memperkuat Ketahanan Ekonomi untuk Pertumbuhan yang Berkualitas dan Berkeadilan	PD 2 Peningkatan pertumbuhan ekonomi sector unggulan
PN 2 Mengembangkan wilayah untuk mengurangi kesenjangan dan menjamin pemerataan	PD 3 Peningkatan pemerataan pembangunan dan kesejahteraan masyarakat
PN 3 Meningkatkan Sumber daya manusia berkualitas dan berdaya saing	PD 4 Peningkatan kualitas sumber daya manusia
PN 4 Revolusi Mental dan Pembangunan Kebudayaan	PD 7 Menjaga stabilitas keamanan dan ketertiban
PN 5 Memperkuat Infrastruktur untuk mendukung pembangunan ekonomi dan pelayanan dasar	PD 5 Peningkatan kualitas infrastruktur pelayanan dasar daerah
PN 6 Membangun Lingkungan hidup, meningkatkan ketahanan bencana, dan perubahan iklim	PD 6 Peningkatan kualitas lingkungan hidup
PN 7 Stabilitas polhukhankam dan transformasi pelayanan publik	PD 1 Peningkatan akuntabilitas, profesionalitas dan pelayanan public daerah
	PD 7 Menjaga stabilitas keamanan dan ketertiban

Sumber : Badan Perencanaan Pembangunan Daerah dan Litbang, Tahun 2022

Keselarasan pembangunan daerah tidak saja memperhatikan kebijakan nasional. Pemerintah Kabupaten Dompu dalam menentukan arah kebijakannya harus selalu selaras dengan kebijakan Pemerintah Provinsi. Hal ini dilaksanakan untuk menjamin bahwa arah pembangunan daerah dan provinsi berada pada tujuan yang sama. Berikut pemetaan rencana prioritas provinsi dan daerah tahun 2022.

Tabel 4. 5 Keselarasan Rencana Prioritas Provinsi NTB dan Kabupaten Dompu Tahun 2023

Tema Provinsi	Tema Kabupaten
"Peningkatan produktivitas industri dan diversifikasi ekonomi yang inklusif untuk mewujudkan kegemilangan NTB yang berkelanjutan"	"Peningkatan Kesejahteraan Masyarakat Melalui Penyediaan Infrastruktur Dasar Yang Berkualitas Dan Optimalisasi Pertumbuhan Ekonomi Berbasis Potensi Lokal"

Tema Provinsi	Tema Kabupaten
Prioritas Provinsi	Prioritas Daerah
PD 1 Memperkuat mitigasi dan kesiapsiagaan dalam menghadapi bencana	PD 6 Peningkatan kualitas lingkungan hidup
PD 2 Memperkuat infrastruktur dan konektivitas antar wilayah untuk mendukung pembangunan ekonomi dan pelayanan dasar	PD 5 Peningkatan kualitas infrastruktur pelayanan dasar daerah
PD 3 Reformasi birokrasi dan transformasi pelayanan publik	PD 1 Peningkatan akuntabilitas, profesionalitas dan pelayanan public daerah
PD 4 Meningkatkan kualitas kesehatan	PD 4 Peningkatan kualitas sumber daya manusia
PD 5 Meningkatkan kualitas pendidikan	PD 4 Peningkatan kualitas sumber daya manusia
PD 6 Meningkatkan pengelolaan lingkungan hidup dan persampahan	PD 6 Peningkatan kualitas lingkungan hidup
PD 7 Memperkuat integrasi hulu-hilir agribisnis dalam mendukung investasi	PD 1 Peningkatan akuntabilitas, profesionalitas dan pelayanan public daerah
	PD 3 Peningkatan pemerataan pembangunan dan kesejahteraan masyarakat
PD 8 Optimalisasi pengelolaan pariwisata pasca pandemi Covid-19	PD 2 Peningkatan pertumbuhan ekonomi sector unggulan
PD 9 Industrialisasi produk unggulan daerah	PD 2 Peningkatan pertumbuhan ekonomi sector unggulan
PD 10 Penguatan stabilitas ketentraman, ketertiban dan perlindungan masyarakat	PD 7 Menjaga stabilitas keamanan dan ketertiban

Sumber : Badan Perencanaan Pembangunan Daerah dan Litbang, Tahun 2022

4.2.3.1 Standar Pelayanan Minimal

Standar Pelayanan Minimal (SPM) merupakan ketentuan mengenai jenis dan mutu pelayanan dasar yang merupakan Urusan Pemerintahan Wajib yang berhak diperoleh setiap Warga Negara secara minimal. Pelayanan dasar dimaksud adalah pelayanan publik untuk memenuhi kebutuhan dasar warga negara.

Pelayanan dasar dalam Standar Pelayanan Minimal merupakan urusan pemerintahan wajib yang diselenggarakan Pemerintah daerah. Adapun layanan dasar

SPM seperti yang diatur oleh Peraturan Pemerintah Nomor 2 Tahun 2018 tentang Standar Pelayanan Minimal kewenangan kabupaten adalah sebagai berikut:

1. **Urusan Bidang Pendidikan**, meliputi (1) Pendidikan Anak Usia Dini, (2) Pendidikan Dasar, dan (3) Pendidikan Kesetaraan;
2. **Urusan Bidang Kesehatan**, meliputi (1) Pelayanan kesehatan ibu hamil; (2) Pelayanan kesehatan ibu bersalin; (3) Pelayanan kesehatan bayi baru lahir; (4) Pelayanan kesehatan bayi baru lahir; (5) Pelayanan kesehatan pada usia pendidikan dasar;
3. **Urusan Bidang Pekerjaan Umum dan Penataan Ruang**, meliputi (1) Pemenuhan kebutuhan pokok air minum sehari-hari; (2) Penyediaan pelayanan pengolahan air limbah domestik;
4. **Urusan Bidang Perumahan Rakyat dan Kawasan permukiman**, (1) Penyediaan dan rehabilitasi rumah yang layak huni bagi korban bencana kabupaten/kota; (2) Fasilitasi penyediaan rumah yang layak huni bagi masyarakat yang terkena relokasi program Pemerintah Daerah kabupaten/kota.;
5. **Urusan Bidang Ketentraman, ketertiban umum dan perlindungan masyarakat**, meliputi (1) Pelayanan ketenteraman dan ketertiban umum; (2) Pelayanan informasi rawan bencana; (3) Pelayanan pencegahan dan kesiapsiagaan terhadap bencana; (4) Pelayanan penyelamatan dan evakuasi korban bencana; (5) Pelayanan penyelamatan dan evakuasi korban.; dan
6. **Urusan Bidang Sosial**, meliputi (1) Rehabilitasi sosial dasar penyandang disabilitas terlantar di luar panti; (2) Rehabilitasi sosial dasar anak terlantar di luar panti; (3) Rehabilitasi sosial dasar lanjut usia terlantar diluar panti; (4) Rehabilitasi sosial dasar tuna sosial khususnya gelandangan dan pengemis di luar panti; (5) Perlindungan dan jaminan sosial pada saat dan setelah tanggap darurat bencana bagi korban bencana kabupaten/kota.

Pada masing-masing Urusan SPM tersebut telah diatur tentang pedoman teknis pelaksanaannya oleh Kementerian terkait, mulai dari perencanaan sampai dengan pelaporan. Hal ini dilakukan untuk memberikan jaminan pemenuhan target yang direncanakan disesuaikan dengan rencana target SPM.

4.2.3.2 Kewilayahan Berdasarkan Rencana Tata Ruang Wilayah Kabupaten Dompu

Penataan ruang wilayah Kabupaten Dompu bertujuan untuk mewujudkan ruang wilayah Kabupaten Dompu yang aman, nyaman, produktif dan berkelanjutan yang bertumpu pada sektor Pertanian sebagai basis ekonomi yang didukung oleh sektor Industri Pengolahan, Perikanan Kelautan, Perdagangan dan Jasa, Pariwisata serta Pertambangan dengan memperhatikan kelestarian lingkungan hidup dan pengurangan risiko bencana.

Untuk menjadikan tujuan penataan ruang wilayah Kabupaten Dompu tercapai, maka perlu disusun suatu kebijakan. Kebijakan penataan ruang Kabupaten Dompu terdiri atas :

1. Pengembangan wilayah yang berbasis pertanian tanaman pangan dan hortikultura;
2. Pemantapan fungsi kawasan lindung, terutama area-area hutan lindung, kawasan konservasi, sungai dan mata air, serta Ruang Terbuka Hijau;
3. Pengelolaan mitigasi dan adaptasi kawasan rawan bencana alam;
4. Pengelolaan kawasan budidaya dengan memperhatikan aspek keberlanjutan dan kelestarian lingkungan hidup.;
5. Pemantapan sistem permukiman perkotaan yang berperan sebagai pusat pelayanan regional dan lokal, yang terintegrasi dengan pusat-pusat pelayanan yang berperan sebagai simpul pelayanan produksi ekonomi perdesaan;
6. Pengembangan sistem prasarana wilayah yang mendukung kegiatan pariwisata dan industri pengolahan, perdagangan dan jasa;
7. Pengembangan kawasan strategis; dan
8. Peningkatan fungsi kawasan untuk pertahanan dan keamanan negara.

Strategi penataan ruang wilayah Kabupaten Dompu merupakan penjabaran kebijakan penataan ruang wilayah ke dalam langkah-langkah operasional untuk mencapai tujuan yang telah ditetapkan. Strategi pemanfaatan ruang wilayah Kabupaten Dompu terdiri dari :

1. Strategi pengembangan wilayah pertanian tanaman pangan dan hortikultura terdiri atas:
 - a. mengembangkan wilayah dengan potensi unggulan pertanian tanaman pangan dan hortikultura sebagai daerah produksi;

- b. meningkatkan kuantitas dan kualitas sarana dan prasarana penunjang produksi;
 - c. merencanakan dan mengembangkan teknologi pengolahan hasil pertanian;
 - d. merencanakan dan mengembangkan pertanian terpadu;
 - e. merencanakan lahan pertanian pangan berkelanjutan; dan
 - f. mengoptimalkan pemanfaatan lahan kering
2. Strategi mempertahankan kawasan lindung terdiri atas :
- a. memantapkan fungsi kawasan lindung, baik untuk melindungi kawasan bawahannya (fungsi hidrologis), kawasan perlindungan setempat, maupun kawasan rawan bencana;
 - b. memelihara dan mewujudkan kelestarian fungsi lingkungan hidup dalam rangka mempertahankan daya dukung lingkungan;
 - c. memberi perlindungan terhadap keanekaragaman flora, fauna dan ekosistemnya;
 - d. mendelineasi kawasan lindung sesuai dengan kriteria kawasan lindung yang diterapkan bagi Kabupaten Dompu dan hasil analisis tumpang tindih (overlay);
 - e. memantapkan kawasan perlindungan setempat terutama sempadan pantai dan sempadan sungai;
 - f. menjaga dan memelihara terumbu karang dan hutan mangrove (bakau); dan
 - g. mengendalikan pemanfaatan ruang pada kawasan lindung agar sesuai dengan fungsi lindung yang telah ditetapkan dalam mengupayakan tercapainya kelestarian dan keseimbangan lingkungan dengan tetap mempertimbangkan kebutuhan pembangunan.
3. Strategi pengelolaan mitigasi dan adaptasi kawasan rawan bencana alam terdiri atas:
- a. menata kawasan bencana alam;
 - b. merencanakan aksi pengelolaan kawasan rawan bencana alam;
 - c. memanfaatkan kawasan rawan bencana alam sesuai dengan kaedah-kaedah yang berlaku dengan berpegang pada prinsip-prinsip pelestarian lingkungan hidup;

- d. mencegah kegiatan budidaya yang berdampak terhadap kerusakan lingkungan hidup pada kawasan rawan bencana alam;
 - e. mendorong kerjasama antar komponen dalam rangka pengurangan risiko bencana;
 - f. memotivasi dan melibatkan masyarakat di semua aspek pengurangan risiko bencana;
 - g. memanfaatkan teknologi ramah lingkungan untuk meminimalisasi dampak kerusakan lingkungan hidup pada kawasan rawan bencana alam;
 - h. memanfaatkan teknologi tanggap dini kejadian bencana alam; dan
 - i. meningkatkan upaya sosialisasi dan kesadaran kepada pemerintah, swasta dan masyarakat tentang bahaya serta upaya antisipasi terjadinya bencana alam.
4. Strategi pengelolaan kawasan budidaya dengan memperhatikan aspek keberlanjutan dan kelestarian lingkungan hidup terdiri atas:
- a. memanfaatkan ruang untuk kegiatan budidaya, baik produksi maupun permukiman secara optimal sesuai dengan kemampuan daya dukung lingkungan;
 - b. mendelineasi kawasan budidaya didasarkan pada hasil analisis kesesuaian lahan untuk berbagai kegiatan budidaya dengan memperhatikan adanya produk-produk rencana sektoral serta penggunaan lahan yang ada;
 - c. mengembangkan kawasan budidaya untuk mengakomodir kegiatan sektor pertanian (perkebunan, pertanian tanaman pangan, perikanan, kehutanan), permukiman serta pariwisata;
 - d. mengembangkan ruang terbuka hijau dengan luas paling sedikit 30% (tiga puluh persen) dari luas kawasan perkotaan;
 - e. mengelola dampak negatif kegiatan budidaya agar tidak menurunkan kualitas lingkungan hidup dan efisiensi kawasan;
 - f. mengendalikan pemanfaatan ruang pada kawasan budidaya agar tidak terjadi konflik antar kegiatan dan /atau sektor;
 - g. mendukung kebijakan moratorium logging dalam kawasan hutan serta mendorong berlangsungnya investasi bidang kehutanan yang diawali dengan kegiatan penanaman/rehabilitasi hutan;

- h. membatasi perkembangan kawasan terbangun pada kawasan perkotaan dengan mengoptimalkan pemanfaatan ruang secara vertikal dan tidak sporadis untuk mengefektifkan tingkat pelayanan infrastruktur dan sarana kawasan perkotaan serta mempertahankan fungsi kawasan perdesaan; dan
 - i. mengelola sumber daya alam tak terbarukan untuk menjamin pemanfaatannya secara bijaksana dan sumber daya alam yang terbarukan untuk menjamin kesinambungan ketersediaannya dengan tetap memelihara dan meningkatkan kualitas nilai serta keanekaragamannya.
5. Strategi pemantapan sistem permukiman perkotaan terdiri atas :
 - a. memantapkan pusat pertumbuhan utama kota Dompus;
 - b. memantapkan pusat pertumbuhan sekunder untuk menciptakan sistem pusat-pusat pertumbuhan yang hirarkis;
 - c. membagi wilayah pelayanan yang proporsional untuk tiap pusat-pusat pelayanan (central places);
 - d. meningkatkan keterkaitan antar pusat-pusat kegiatan baik secara fungsional dengan mengembangkan fungsi pelayanan yang terintegrasi; dan
 - e. merencanakan pemantapan kawasan lindung dilakukan dengan melibatkan masyarakat agar berperan aktif dalam pengawasan dan pengendalian kawasan lindung.
 6. Strategi pengembangan sistem prasarana wilayah yang mendukung kegiatan pariwisata, industri pengolahan, perdagangan dan jasa terdiri atas:
 - a. mengembangkan sistem transportasi dilakukan untuk mengintegrasikan sistem kota-kota secara internal maupun dengan wilayah eksternal dan mengembangkan kawasan-kawasan produktif;
 - b. mengembangkan sistem jaringan infrastruktur dalam mewujudkan keterpaduan pelayanan transportasi darat, laut, dan udara untuk mendukung pariwisata, industri pengolahan, perdagangan dan jasa;
 - c. mengembangkan akses jaringan jalan menuju kawasan pariwisata, industri pertanian, perikanan dan daerah terisolir;
 - d. mengembangkan dan meningkatkan jalan lingkar perkotaan dan jalan lingkar utara-selatan wilayah Kabupaten Dompus;
 - e. mengembangkan jaringan prasarana energi dan listrik, telekomunikasi serta pengairan dilakukan untuk mendukung sistem kegiatan;

- f. meningkatkan jaringan prasarana serta mewujudkan keterpaduan sistem jaringan pengelolaan lingkungan; dan
 - g. mengembangkan sarana dan prasarana sosial ekonomi dilakukan untuk memantapkan sistem pusat-pusat permukiman wilayah (sistem kota-kota).
7. Strategi pengembangan kawasan strategis terdiri atas :
- a. mendorong pengembangan kawasan-kawasan potensial yang mempunyai nilai ekonomis tinggi, baik pada kawasannya maupun kawasan sekitarnya untuk mendukung perkembangan wilayah kabupaten Dompu;
 - b. mendukung kebijakan peningkatan sarana dan prasarana sehingga perkembangannya mampu mempercepat pembangunan wilayah kabupaten untuk meningkatkan kesejahteraan masyarakat;
 - c. menjaga keterkaitan antar kawasan perkotaan, antara kawasan perkotaan dan kawasan perdesaan, serta antara kawasan perkotaan dan wilayah di sekitarnya; dan
 - d. mengembangkan pusat pertumbuhan baru di kawasan yang belum terlayani oleh pusat pertumbuhan.
8. Strategi peningkatan fungsi kawasan untuk pertahanan dan keamanan negara terdiri atas :
- a. mendukung penetapan kawasan strategis nasional dengan fungsi khusus pertahanan dan keamanan;
 - b. mengembangkan budidaya secara selektif di dalam dan sekitar kawasan khusus pertahanan dan keamanan;
 - c. mengembangkan kawasan lindung dan/atau kawasan budidaya tidak terbangun disekitar kawasan khusus pertahanan dan keamanan; dan
 - d. turut serta menjaga dan memelihara aset-aset pertahanan dan keamanan negara.

BAB V

RENCANA KERJA DAN PENDANAAN DAERAH

Program prioritas daerah disusun berdasarkan evaluasi pembangunan tahunan dan hasil kesepakatan Musrenbang RKPD Kabupaten Dompu tahun 2023 serta memperhatikan Rencana Kerja Satuan Kerja Perangkat Daerah tahun 2023 dan usulan program pikiran rakyat dari aspirasi DPRD. Guna mewujudkan hal tersebut maka Pemerintah Kabupaten Dompu telah merumuskan program dan kegiatan prioritas serta pendanaan yang disusun telah disesuaikan dengan tahapan proses perencanaan yang mengakomodir pendekatan perencanaan politis, pendekatan perencanaan teknokrat, pendekatan perencanaan Bottom-UP/Top-Down, dan pendekatan partisipatif melalui musrenbang serta memperhatikan usulan pokok pikiran DPRD. Rekapitulasi program/kegiatan yang akan diselenggarakan pada Tahun 2023 dapat dilihat pada lampiran.

BAB VI
KINERJA PENYELENGGARAAN PEMERINTAHAN DAERAH

Penetapan indikator kinerja daerah bertujuan untuk memberi gambaran tentang ukuran keberhasilan pencapaian visi dan misi Bupati dari sisi keberhasilan penyelenggaraan pemerintahan daerah, khususnya dalam memenuhi kinerja pada aspek kesejahteraan, layanan umum, dan daya saing. Indikator kinerja daerah secara teknis pada dasarnya dirumuskan dengan mengambil indikator dari program yang telah ditetapkan (outcomes) atau komposisinya (impact). Suatu indikator kinerja daerah dapat dirumuskan berdasarkan hasil analisis pengaruh dari satu atau lebih indikator capaian kinerja program (outcome) terhadap tingkat capaian indikator kinerja daerah berkenaan setelah program dan kegiatan prioritas ditetapkan. Selanjutnya, indikator kinerja daerah dibagi menjadi Indikator Kinerja Utama dan Indikator Kinerja Daerah terhadap capaian kinerja penyelenggaraan urusan pemerintahan daerah.

6.1 INDIKATOR KINERJA UTAMA

Indikator Kinerja Utama adalah ukuran keberhasilan organisasi dalam mencapai tujuan dan merupakan ikhtisar hasil berbagai Program dan Kegiatan sebagai penjabaran tugas dan fungsi organisasi.

Tabel 6. 1 Indikator Kinerja Utama Kabupaten Dompu Tahun 2021-2026

No.	Misi/Tujuan/Sasaran	Indikator	SAT	Capaian	Target				
				2021	2022	2023	2024	2025	2026
(1)	(2)	(3)	(4)	(5)	(6)	(7)	(8)	(9)	(10)
1.1.1	Meningkatnya Profesionalitas Pelayanan Publik Daerah	Tingkat kepuasan masyarakat	Persen	70	82	84	86	88	90
1.1.2	Meningkatnya Akuntabilitas Kinerja Dan Keuangan Daerah	Nilai SAKIP	Persen	60,66	65	65	71	76	80
		Opini BPK	Opini	WTP	WTP	WTP	WTP	WTP	WTP
		Persentase PAD Terhadap Pendapatan Daerah	Persen	11,78	10,22	10,4	10,7	10,8	11
2.1.1.	Meningkatnya Produktivitas Sektor Unggulan	Pertumbuhan Ekonomi Sektor Pertanian	Persen	1,03	2,4	1,5	3,2	3,2	3,2
		Pertumbuhan Ekonomi Sektor Perikanan dan Kelautan	Persen	1,03	3	1,5	3,7	5,1	5,1
		Pertumbuhan Ekonomi Sektor Pariwisata	Persen	0,6	5,7	1	7,2	7,2	7,2

No.	Misi/Tujuan/Sasaran	Indikator	SAT	Capaian	Target				
				2021	2022	2023	2024	2025	2026
(1)	(2)	(3)	(4)	(5)	(6)	(7)	(8)	(9)	(10)
		Pertumbuhan Ekonomi Sektor Industri Dan Perdagangan Serta Jasa	Persen	1	4,5	1,2	5,5	6	6
		Pertumbuhan Ekonomi Sektor Koperasi UKM Dan IKM	Persen	1,05	3,6	1,6	5,5	5,5	5,5
2.2.1	Menurunnya Tingkat Kesenjangan Masyarakat	Gini Rasio	Poin	0,35	0,33	0,32	0,3	0,29	0,27
		Tingkat Pengangguran Terbuka	Persen	3,02	3	2,8	2,5	2,2	1,9
		Kemampuan Daya Beli Masyarakat	Rp.000	8899	11430	12280	13170	14080	15000
		Skor Pola Pangan Harapan	Skor	79	80	82	84	83,5	85
3.1.1	Meningkatnya Aksesibilitas Pendidikan	Rata-Rata Lama Sekolah	Tahun	8,72	8,47	8,8	8,5	8,52	8,53
		Harapan Lama Sekolah	Tahun	13,53	13,35	13,7	13,39	13,41	13,42
3.1.2	Meningkatnya Derajat Kesehatan	Usia Harapan Hidup	Tahun	66,99	67,9	67,4	68,7	69,5	70,3
		Pravelensi Stunting	Persen	14,3	17,1	13	15,5	14,75	14
3.1.3	Terkendalinya Pertumbuhan Penduduk	TFR	Poin	3,2	2,97	3	2,9	2,86	2,83
3.1.4	Meningkatnya Pemberdayaan Dan Pembangunan Gender	IPG	Poin	90,66	91,835	91,235	92,61	92,975	93,32
4.1.1.	Meningkatnya Kualitas Infrastruktur Daerah Serta Pengembangan Wilayah	Persentase Jalan Jembatan Dalam Kondisi Baik	Persen	55,12	57,4	60,2	63	65,8	68,6
		Persentase Panjang Jaringan Irigasi dalam Kondisi Baik	Persen	57,3	63,04	68,26	72,61	76,96	81,3
		Persentase Rumah Tangga Pengguna Jaringan Air Bersih/Air Minum	Persen	60	57,85	61,22	64,1	67,99	71,71
		Persentase Rumah Tangga memiliki akses sanitasi layak	Persen	88,7	9	90,81	8	7	6
		Angka Kecelakaan Lalu Lintas	Angka per 100 Km	10	112,74	8	63,41	47,56	35,67
4.1.2.	Berkurangnya Kawasan Kumuh	Luas Kawasan Terpantau Kumuh	Hektar	112,74	82,87	84,55	83,85	84,36	84,89
		Cakupan Rumah Layak Huni	Persen	82,25	74	83,35	83,01	87,51	92,06
4.2.1.	Meningkatnya Kualitas Lingkungan Hidup Dan Ketahanan Bencana	Indeks Kualitas Air	Indeks	42,5	42,93	43,03	43,13	43,23	43,33
		Indeks Tutupan Lahan	Indeks	63,5	64,02	65,22	66,42	67,62	68,82
		Indeks Kualitas Udara	Indeks	86,1	86,1	86,2	86,3	86,4	86,5
		Persentase Sampah Yang Dikelola	Persen	78,85	63,12	70,03	72,9	75,68	78,37
		Cakupan Desa Tangguh Bencana	Persen	19,75	14,81	30,86	49,38	74,07	100

No.	Misi/Tujuan/Sasaran	Indikator	SAT	Capaian	Target				
				2021	2022	2023	2024	2025	2026
(1)	(2)	(3)	(4)	(5)	(6)	(7)	(8)	(9)	(10)
5.1.1.	Meningkatnya Kerukunan Hidup Masyarakat Yang Berbudaya	Persentase Penurunan Tindakan Kriminalitas Di Masyarakat	Persen	26,68	13,33	15,38	18,18	22,22	28,57
5.1.2.	Meningkatnya Prestasi Daerah Dibidang Olahraga, Seni dan Budaya	Meningkatnya Prestasi Daerah Dibidang Olahraga, Seni dan Budaya	Persen	25	50	55	60	65	70

6.2 INDIKATOR KINERJA DAERAH

Indikator Kinerja Daerah merupakan ukuran yang akan dicapai dalam rangka pemenuhan target kinerja utama pembangunan selama periodesasi RPJMD. Penilaian indikator kinerja daerah dikelompokkan berdasarkan 3 aspek pembangunan yaitu aspek kesejahteraan masyarakat, aspek daya saing dan aspek pelayanan umum.

Tabel 6. 2 Indikator Kinerja Daerah Tahun 2021-2026

No.	Indikator Kinerja Daerah	Satuan	Kondisi Awal	Capaian	Target					Kondisi Akhir
			2020		2021	2022	2023	2024	2025	
(1)	(2)	(3)	(4)	(5)	(6)	(7)	(8)	(9)	(10)	(11)
A	Aspek Kesejahteraan Masyarakat									
1	Tingkat pertumbuhan ekonomi	persen	-3,21	1,68	5,25	5,5	5,5	5,5	6	6
2	Persentase Penduduk diatas garis kemiskinan	persen	87,84	87,4	88,9	89,3	89,6	89,9	90,2	90,2
3	IPM	indeks	67,84	68,45	69,47	70,27	71,02	71,75	72,44	72,44
4	Angka Kriminalitas	angka	345	251	164	122	80	118	117	117
5	Gini Rasio	poin	0,35	0,35	0,33	0,32	0,3	0,29	0,27	0,27
6	Tingkat Pengangguran Terbuka	persen	3,28	3,1	3	2,8	2,5	2,2	1,9	1,9
7	Pravelensi stunting	persen	18,72	14,3	17,1	16,25	15,5	14,75	14	14
8	IPG	indeks	91,02	90,66	91,84	92,24	92,61	92,98	93,32	93,32
B	Aspek Daya Saing Daerah									
9	Indeks Reformasi Birokrasi	opini	CC	CC	B	B	BB	BB	A	A
10	Indeks infrastruktur dalam kondisi baik	persen	52,58	61	60,73	64,91	68,58	72,6	76,58	76,58
11	Tingkat kepuasan masyarakat	persen	78	70	82	84	86	88	90	90
12	Nilai SAKIP	persen	60,52	60,66	65	69	71	76	80	80
13	Opini BPK	opini	WTP	WTP	WTP	WTP	WTP	WTP	WTP	WTP

No.	Indikator Kinerja Daerah	Satuan	Kondisi Awal	Capaian	Target					Kondisi Akhir
			2020		2021	2022	2023	2024	2025	
(1)	(2)	(3)	(4)	(5)	(6)	(7)	(8)	(9)	(10)	(11)
14	Persentase PAD terhadap pendapatan daerah	persen	10,4	11,78	10,22	10,4	10,7	10,8	11	11
15	Pertumbuhan ekonomi sektor pertanian	persen	-1,23	1,03	2,4	2,8	3,2	3,2	3,2	3,2
16	Pertumbuhan ekonomi sektor perikanan dan kelautan	persen	-0,97	1,03	3	3,4	3,7	5,1	5,1	5,1
17	Pertumbuhan ekonomi sektor pariwisata	persen	-10,28	0,6	5,7	6,4	7,2	7,2	7,2	7,2
18	pertumbuhan ekonomi sektor industri dan perdagangan serta jasa	persen	-3,31	1	4,5	5	5,5	6	6	6
19	pertumbuhan ekonomi sektor koperasi ukm dan IKM	persen	-2	1,05	3,6	4,8	5,5	5,5	5,5	5,5
20	Skor Pola Pangan Harapan	skor	78,8	79	80	82	84	83,5	85	85
21	Rata-rata lama sekolah	tahun	8,44	8,72	8,47	8,49	8,5	8,52	8,53	8,53
22	Harapan lama sekolah	tahun	13,32	13,53	13,35	13,37	13,39	13,41	13,42	13,42
23	Kemampuan daya beli masyarakat	Rp.000	8889	8899	11430	12280	13170	14080	15000	15000
24	Usia harapan hidup	tahun	66,82	66,99	67,9	68,1	68,7	69,5	70,3	70,3
25	TFR	angka	3,02	3,02	2,97	2,94	2,9	2,86	2,83	2,83
26	Persentase penurunan kejadian konflik di masyarakat	persen	100	100	100	100	100	100	100	100
27	Persentase penurunan tindakan kriminalitas di masyarakat	persen	12,25	26,68	13,33	15,38	18,18	22,22	28,57	28,57
C	Aspek Pelayanan Umum									
1	URUSAN PEMERINTAHAN WAJIB YANG BERKAITAN DENGAN PELAYANAN DASAR									
1.01	URUSAN PEMERINTAHAN BIDANG PENDIDIKAN									
1.01.01	Persentase SD/MI berakreditasi minimal B	persen	58,71	62,4	64,55	66,15	67,45	68,67	70,25	70,25
1.01.02	Persentase sekolah yang menerapkan muatan local	persen	100	100	100	100	100	100	100	100
1.01.03	Rasio guru terhadap murid	rasio	9	9	8	8	8	8	8	8
1.01.04	APK PAUD	persen	75,08	75,19	78,35	79,55	80,65	82,25	83,65	83,65
1.02	URUSAN PEMERINTAHAN BIDANG KESEHATAN									
1.02.01	Angka Kesakitan/Morbiditas	persen	4,5	3,85	3,5	3	2,5	2,2	2	2

No.	Indikator Kinerja Daerah	Satuan	Kondisi Awal	Capaian	Target					Kondisi Akhir
			2020		2021	2022	2023	2024	2025	
(1)	(2)	(3)	(4)	(5)	(6)	(7)	(8)	(9)	(10)	(11)
1.02.02	Persentase Capaian Standar Pelayanan Minimal (SPM) (RSUD)	persen	62	62	66	68	70	73	75	75
1.02.03	Persentase Capaian Standar Pelayanan Minimal (SPM) (RS PRATAMA)	persen	50	50	60	65	70	75	80	80
1.02.04	Persentase Puskesmas yang minimal memiliki 5 jenis tenaga kesehatan (Kesling, Kefarmasian, Gizi, Kesehatan Masyarakat dan ATLM)	persen	90	90	100	100	100	100	100	100
1.02.05	Persentase tenaga kesehatan Rumah Sakit sesuai permenkes no.03 Tahun 2020 (RS PRATAMA)	persen	50	55	60	65	70	75	80	80
1.02.06	Persentase sediaan Farmasi, alkes dan makan minum sesuai standar	persen	100	100	100	100	100	100	100	100
1.02.07	Cakupan Desa STBM	persen	63	69,1	75	87	100	100	100	100
1.03	URUSAN PEMERINTAHAN BIDANG PEKERJAAN UMUM DAN PENATAAN RUANG									
1.03.01	Cakupan pengelolaan sumber daya air daerah	persen	25	30	37	45	53	61	69	69
1.03.02	Cakupan akses air minum layak	persen	83,27	83,7	87,6	90,72	93,85	97,01	100	100
1.03.03	Cakupan akses sanitasi layak	persen	87,5	88,7	91,3	93,5	95,8	97,6	100	100
1.03.04	Luas Areal Genangan	hektar	23	23	18	15	12	9	6	6
1.03.05	Persentase Ketersediaan Klaster Perkantoran	persen	37,5	37,5	50	62,5	75	87,5	100	100
1.03.06	Persentase jalan dalam kondisi baik dan sedang	persen	43,74	55,12	57,4	60,2	63	65,8	68,6	68,6
1.03.07	Persentase tenaga operator/teknisi/analisis yang memiliki sertifikat kompetensi sesuai target daerah (5600 orang pada tahun 2026)	persen	NA	NA	20	20	20	20	20	100
1.03.08	Kesesuaian pembangunan dengan penataan ruang	persen	NA	NA	100	100	100	100	100	100
1.03.09	Cakupan ketersediaan prasarana persampahan pada TPA kewenangan Kabupaten	persen	20	25	30	35	40	45	50	50

No.	Indikator Kinerja Daerah	Satuan	Kondisi Awal	Capaian	Target					Kondisi Akhir
			2020		2021	2022	2023	2024	2025	
(1)	(2)	(3)	(4)	(5)	(6)	(7)	(8)	(9)	(10)	(11)
1.04	URUSAN PEMERINTAHAN BIDANG PERUMAHAN DAN KAWASAN PERMUKIMAN									
1.04.01	Cakupan korban bencana dan korban relokasi yang difasilitasi rumah layak huni	persen	100	100	100	100	100	100	100	100
1.04.02	Persentase kawasan kumuh yang tertangani	hektar	24,85	24,85	43,63	57,73	68,3	76,22	82,17	82,17
1.04.03	persentase rumah layak huni diluar kawasan permukiman kumuh	persen	82,25	82,25	82,87	83,35	83,85	84,36	84,89	84,89
1.04.04	Persentase Permukiman Layak Huni	persen	66,5	67,8	70	72	74	76	78	78
1.05	URUSAN PEMERINTAHAN BIDANG KETENTERAMAN DAN KETERTIBAN UMUM SERTA PERLINDUNGAN MASYARAKAT									
1.05.01	Persentase kawasan rawan trantibum yang tertib	persen	100	100	100	100	100	100	100	100
1.05.02	Cakupan penanggulangan kejadian bencana	persen	100	100	100	100	100	100	100	100
1.05.03	Tingkat waktu tanggap (response time rate) daerah layanan wilayah management kebakaran(WMK)	menit	20	17	15	10	10	10	10	10
1.06	URUSAN PEMERINTAHAN BIDANG SOSIAL									
1.06.01	Persentase PSKS yang aktif	persen	74	100	79	84	89	94	100	100
1.06.02	Persentase Pelayanan Warga Negara Migran dan Warga Negara Terlantar	persen	100	100	100	100	100	100	100	100
1.06.03	Persentase PMKS (bukan korban HIV/AIDS dan NAPZA) yang direhabilitasi	persen	19,4	21,3	23,67	27,23	32,84	41,09	54,85	54,85
1.06.04	Cakupan Jaminan Kesehatan Nasional (JKN) Bagi Fakir Miskin	persen	100	100	100	100	100	100	100	100
1.06.05	Persentase penanganan korban bencana alam dan sosial	persen	100	100	100	100	100	100	100	100
1.06.06	Persentase pemeliharaan taman makam pahlawan	persen	100	100	100	100	100	100	100	100
2	URUSAN PEMERINTAHAN WAJIB YANG TIDAK BERKAITAN DENGAN PELAYANAN DASAR									
2.07	URUSAN PEMERINTAHAN BIDANG TENAGA KERJA									

No.	Indikator Kinerja Daerah	Satuan	Kondisi Awal	Capaian	Target					Kondisi Akhir
			2020		2021	2022	2023	2024	2025	
(1)	(2)	(3)	(4)	(5)	(6)	(7)	(8)	(9)	(10)	(11)
2.07.01	Persentase Tenaga Kerja yang Mendapatkan Pelatihan Berbasis Kompetensi sesuai target daerah (250 tenaga kerja sampai 2026)	persen	NA	20	20	20	20	20	100	100
2.07.02	Besaran pencari kerja yang terdaftar yang ditempatkan	persen	100	100	100	100	100	100	100	100
2.07.03	persentase penyelesaian kasus Hubungan Industrial	persen	100	100	100	100	100	100	100	100
2.08	URUSAN PEMERINTAHAN BIDANG PEMBERDAYAAN PEREMPUAN DAN PERLINDUNGAN ANAK									
2.08.01	Persentase PD yang menerapkan PPRG	indeks	45,24	52,38	61,9	71,43	80,95	90,48	100	100
2.08.02	Tingkat Kekerasan terhadap Perempuan termasuk TPPO	per 10 ribu penduduk perempuan	22	20	17	13	8	4	4	4
2.08.03	Tingkat Layanan Konseling Keluarga	persen	100	100	100	100	100	100	100	100
2.08.04	Cakupan ketersediaan data gender dan anak secara terpilah	persen	68	100	100	100	100	100	100	100
2.08.05	Persentase skor penilaian kabupaten layak anak	poin	Madya	Madya	Nindya	Nindya	Nindya	Nindya	Utama	Utama
2.08.06	Persentase tindak kekerasan terhadap anak	per 10 ribu penduduk anak	82	78	70	58	40	27	14	14
2.09	URUSAN PEMERINTAHAN BIDANG PANGAN									
2.09.01	Ketersediaan Pangan Perkapita per hari	(kg / kapita / hari)	1,09	1,15	1,2	1,2	1,2	1,2	1,2	1,2
2.09.02	Ketersediaan Energi Per Kapita Per Hari (NBM)	(kkal / kapita / hari)	5200	5000	4800	4600	4400	4200	4000	4000
2.09.03	Cakupan penanganan kerawanan pangan	persen	100	100	100	100	100	100	100	100
2.09.04	Tingkat Keamanan Pangan	persen	70	75	77	80	84	87	90	90
2.10	URUSAN PEMERINTAHAN BIDANG PERTANAHAN									
2.10.01	Cakupan penyelesaian ganti rugi dan santunan tanah untuk pembangunan	persen	100	100	100	100	100	100	100	100
2.11	URUSAN PEMERINTAHAN BIDANG LINGKUNGAN HIDUP									

No.	Indikator Kinerja Daerah	Satuan	Kondisi Awal	Capaian	Target					Kondisi Akhir
			2020		2021	2022	2023	2024	2025	
(1)	(2)	(3)	(4)	(5)	(6)	(7)	(8)	(9)	(10)	(11)
2.11.01	Cakupan ketersediaan dokumen perencanaan lingkungan hidup	persen	NA	16,7	33,3	16,7	16,7	16,7	16,7	100
2.11.02	Persentase terpenuhinya baku mutu air sungai, persentase terpenuhinya kualitas udara ambient, persentase tutupan lahan berupa vegetasi terhadap luas wilayah	persen	64,88	62	60	59	58	57	56	56
2.11.03	Persentase pengelolaan keanekaragaman hayati	persen	16,67	16,67	16,67	16,67	16,67	16,67	16,67	83,33
2.11.04	Persentase limbah B3 yang tertangani	persen	100	100	100	100	100	100	100	100
2.11.05	Persentase ketaatan terhadap ijin lingkungan	persen	100	100	100	100	100	100	100	500
2.11.06	Cakupan MHA yang diakui	persen	30	30	30	30	40	-	-	100
2.11.07	Pemberian penghargaan lingkungan hidup	persen	NA	NA	NA	100	100	100	100	100
2.11.08	Persentase penanganan pengaduan masyarakat terkait lingkungan hidup	persen	100	100	100	100	100	100	100	100
2.11.09	Persentase cakupan pelayanan persampahan perkotaan	persen	54,58	57,71	61,89	67,11	73,38	80,69	89,05	89,05
2.12	URUSAN PEMERINTAHAN BIDANG KEPENDUDUKAN DAN PENCATATAN SIPIL									
2.12.01	Cakupan penerbitan dokumen kependudukan	persen	99	99,25	99,4	99,5	99,55	99,6	99,85	99,85
2.12.02	Cakupan penerbitan dokumen pencatatan sipil	persen	98	99	99,25	99,35	99,5	99,65	99,75	99,75
2.12.03	Persentase akurasi database kependudukan	persen	85	87	89	90	92	98	100	100
2.12.04	Dokumen profil kependudukan	persen	100	100	100	100	100	100	100	100
2.13	URUSAN PEMERINTAHAN BIDANG PEMBERDAYAAN MASYARAKAT DAN DESA									
2.13.01	Persentase pembinaan desa	persen	100	100	100	100	100	100	100	100
2.13.02	Persentase jumlah kerjasama desa untuk peningkatan pembangunan desa	persen	8	8	15	24	31	42	51	51
2.13.03	Persentase Desa Maju	persen	13,88	34,72	55,56	69,44	83,33	97,22	100	100

No.	Indikator Kinerja Daerah	Satuan	Kondisi Awal	Capaian	Target					Kondisi Akhir
			2020		2021	2022	2023	2024	2025	
(1)	(2)	(3)	(4)	(5)	(6)	(7)	(8)	(9)	(10)	(11)
2.13.04	Persentase desa yang ditingkatkan keberdayaannya baik dari segi pemerintahan, ekonomi maupun sosial budaya	persen	82	82	94	100	100	100	100	100
2.14	URUSAN PEMERINTAHAN BIDANG PENGENDALIAN PENDUDUK DAN KELUARGA BERENCANA									
2.14.01	Laju pertumbuhan penduduk	persen	1,1	1,08	1,05	1,03	1,01	0,99	0,97	0,97
2.14.02	Median Usia Kawin Pertama Perempuan (MUKP) seluruh wanita umur 25-49 tahun	tahun	21	21,4	21,8	22,2	22,6	22,9	23,2	23,2
2.14.03	Angka kelahiran remaja umur 15-19 tahun (Age Specific Fertility Rate/ASFR 15-19)	persen	52,02	51,6	51	50	49	48	46	46
2.14.04	Angka prevalensi kontrasepsi modern (Modern Contraceptive Prevalance Rate/mCPR)	persen	82,15	83,46	84	85	86	87,2	88,39	88,39
2.14.05	Persentase kebutuhan ber-KB yg tidak terpenuhi (Unmet Need)	persen	9,45	9,35	9,25	9,1	9	8,8	8,7	8,7
2.15	URUSAN PEMERINTAHAN BIDANG PERHUBUNGAN									
2.15.01	Tingkat Penurunan Kasus Laka Lantas	angka	10	10	10	10	10	10	10	46,86
2.15.02	Cakupan pelabuhan pengumpan	persen	29	29	42,86	57,14	71,43	85,71	100	100
2.16	URUSAN PEMERINTAHAN BIDANG KOMUNIKASI DAN INFORMATIKA									
2.16.01	Persentase Dinas dan Badan yang memiliki website	persen	78	78	80	85	90	95	100	100
2.16.02	Persentase Dinas dan Badan yang melakukan pelayanan melalui aplikasi system informasi	persen	63	63	65	70	75	80	85	85
2.17	URUSAN PEMERINTAHAN BIDANG KOPERASI, USAHA KECIL, DAN MENENGAH									
2.17.01	Cakupan Koperasi yang difasilitasi kemitraan dengan Lembaga Keuangan	persen	100	100	100	100	100	100	100	100
2.17.02	Persentase koperasi aktif	persen	42,74	42,74	43,84	44,38	45,21	46,03	46,57	46,57
2.17.03	persentase KSP/USP sehat	persen	-	-	4,38	9,26	15,2	20,8	27,6	27,6

No.	Indikator Kinerja Daerah	Satuan	Kondisi Awal	Capaian	Target					Kondisi Akhir
			2020		2021	2022	2023	2024	2025	
(1)	(2)	(3)	(4)	(5)	(6)	(7)	(8)	(9)	(10)	(11)
2.17.04	Persentase Koperasi yang Berkembang	persen	86	63,76	70,47	73,83	77,18	80,54	87,25	87,25
2.17.05	Persentase Pertumbuhan Volume Usaha Koperasi	persen	2	1,5	2,7	3,1	3,5	3,8	4	24,65
2.17.06	Persentase UMKM yang Difasilitasi Usahanya	persen	48	50	15,14	28,39	43,27	59,76	77,88	77,88
2.17.07	Persentase UMKM yang naik kelas	persen	21	5	5	6	6	14	20	61,39
2.18	URUSAN PEMERINTAHAN BIDANG PENANAMAN MODAL									
2.18.01	ICOR	point	-10,51	10	9,75	8,5	6,3	5,4	4,8	4,8
2.18.02	Peningkatan jumlah investor yang berinvestasi	persen	3	4	5	5	5	5	5	5
2.18.03	Persentase Pelayanan Perizinan/ Non Perizinan yang Tepat Waktu	persen	100	100	100	100	100	100	100	100
2.18.04	Cakupan perusahaan yang ditinjau ijinnya	persen	100	100	100	100	100	100	100	100
2.18.05	persentase ijin yang diproses secara elektronik	persen	100	100	100	100	100	100	100	100
2.19	URUSAN PEMERINTAHAN BIDANG KEPEMUDAAN DAN OLAHRAGA									
2.19.01	Persentase Capaian Kemandirian Ekonomi Pemuda	persen	NA	25	27	35	42	45	48	48
2.19.02	Peningkatan prestasi olahraga	persen	NA	100	100	100	100	100	100	100
2.19.03	Persentase organisasi kepramukaan yang aktif	persen	100	100	100	100	100	100	100	100
2.20	URUSAN PEMERINTAHAN BIDANG STATISTIK									
2.20.01	satu data yang di terintegrasi	persen	0	0	30	40	60	75	90	90
2.21	URUSAN PEMERINTAHAN BIDANG PERSANDIAN									
2.21.01	Persentase Tingkat Keamanan dan Kemudahan Informasi Daerah	persen	20	20	40	50	60	70	80	80
2.22	URUSAN PEMERINTAHAN BIDANG KEBUDAYAAN									
2.22.01	Cakupan perlindungan warisan budaya	persen	100	100	100	100	100	100	100	100

No.	Indikator Kinerja Daerah	Satuan	Kondisi Awal	Capaian	Target					Kondisi Akhir
			2020		2021	2022	2023	2024	2025	
(1)	(2)	(3)	(4)	(5)	(6)	(7)	(8)	(9)	(10)	(11)
2.22.02	Cakupan pembinaan sanggar seni	persen	100	100	100	100	100	100	100	100
2.22.03	Cakupan sejarah lokal yang dilestarikan	persen	20	20	40	50	80	90	100	100
2.22.04	Cakupan cagar budaya daerah yang dilestarikan	persen	100	100	100	100	100	100	100	100
2.23	URUSAN PEMERINTAHAN BIDANG PERPUSTAKAAN									
2.23.01	Tingkat Kunjungan Perpustakaan	persen	1,66	2,67	6,67	13,34	15,57	17,79	20,01	20,01
2.24	URUSAN PEMERINTAHAN BIDANG KEARSIPAN									
2.24.01	Cakupan pengelolaan arsip secara baku oleh OPD	persen	100	100	100	100	100	100	100	100
3	URUSAN PEMERINTAHAN PILIHAN									
3.25	URUSAN PEMERINTAHAN BIDANG KELAUTAN DAN PERIKANAN									
3.25.01	Produksi Perikanan Tangkap	ton	43644	45850	46000	47000	48000	49000	50000	50000
3.25.02	Produksi Perikanan Budidaya	ton	9287	8895	9323	9782	10275	10792	11348	11348
3.25.03	Volume produksi olahan perikanan	ton	22449	23000	23200	23400	23600	23800	24000	24000
3.26	URUSAN PEMERINTAHAN BIDANG PARIWISATA									
3.26.01	cakupan destinasi yang dikembangkan sesuai rencana daerah	persen	48	48	57,33	68	78,67	89,33	100	100
3.26.02	Tingkat kunjungan wisatawan yang lebih dari sehari	kunjungan	2607	7821	15469	18076	19640	21205	22769	97159
3.26.03	Cakupan Pokdarwis	persen	29,17	37,5	50	62,5	75	87,5	100	100
3.27	URUSAN PEMERINTAHAN BIDANG PERTANIAN									
3.27.01	Persentase peningkatan produktivitas tanaman pertanian, tanaman horti, tanaman perkebunan	persen	1	1,5	1,5	1,5	1,5	1,5	1,5	1,5
3.27.02	Jumlah populasi ternak	ekor	138772	146405	155189	164500	174370	184832	195922	195922
3.27.03	Persentase peningkatan produksi padi, jagung, dan kadele	persen	-1,89	2,25	2,6	3	3,4	3,7	4	4
3.27.04	Produktivitas ternak	persen	5,5	5,5	6	6	6	6	6	33,82

No.	Indikator Kinerja Daerah	Satuan	Kondisi Awal	Capaian	Target					Kondisi Akhir
			2020		2021	2022	2023	2024	2025	
(1)	(2)	(3)	(4)	(5)	(6)	(7)	(8)	(9)	(10)	(11)
3.27.05	Persentase pemenuhan persyaratan produk hewan yang aman, sehat, utuh dan halal (ASUH)	persen	100	100	100	100	100	100	100	100
3.27.06	Kontribusi terhadap total Retribusi Daerah	persen	4,3	4,3	5	5,5	6	6,5	7	7
3.27.07	Peningkatan Kelas Kelompok tani	persen	NA	NA	25	40	65	80	100	100
3.30	URUSAN PEMERINTAHAN BIDANG PERDAGANGAN									
3.30.01	Kontribusi perdagangan dalam PDRB	persen	-3,8	5	5,8	6	6,2	6,5	6,7	6,7
3.30.02	Cakupan stabilisasi barang kebutuhan pokok dan barang penting	bulan	100	100	100	100	100	100	100	100
3.30.03	Cakupan pengawasan Metrologi Legal berupa, Tera, Tera Ulang	persen	NA	10	40	50	60	70	80	80
3.30.04	Kontribusi Produk Dalam Negeri Dalam PDRB ADHB	persen	27,49	30	32	34	36	38	40	40
3.31	URUSAN PEMERINTAHAN BIDANG PERINDUSTRIAN									
3.31.01	Cakupan IKM Formal	persen	12,16	13,05	13,67	14,91	16,15	17,38	18,62	18,62
3.32	URUSAN PEMERINTAHAN BIDANG TRANSMIGRASI									
3.32.01	Persentase kawasan transmigrasi yang ditingkatkan kemandiriannya	persen	100	100	100	100	100	100	100	100
4	UNSUR PENDUKUNG URUSAN PEMERINTAHAN									
4.01	SEKRETARIAT DAERAH									
4.01.01	Tingkat koordinasi bidang pemerintahan dan kesra	point	100	100	100	100	100	100	100	100
4.01.02	Tingkat koordinasi bidang perekonomian dan pembangunan daerah	persen	100	100	100	100	100	100	100	100
4.02	SEKRETARIAT DPRD									
4.02.01	Persentase dukungan pelaksanaan tugas dan fungsi DPRD	point	100	100	100	100	100	100	100	100

No.	Indikator Kinerja Daerah	Satuan	Kondisi Awal	Capaian	Target					Kondisi Akhir
			2020	2021	2022	2023	2024	2025	2026	
(1)	(2)	(3)	(4)	(5)	(6)	(7)	(8)	(9)	(10)	(11)
5	UNSUR PENUNJANG URUSAN PEMERINTAHAN									
5.01	PERENCANAAN									
5.01.01	Persentase kinerja sasaran dalam RPJMD yang tercapai	persen	70	30	50	60	70	80	90	100
5.01.02	Persentase kesesuaian antar dokumen perencanaan daerah (RPJPD, RPJMD, RKPD) dan dokumen perencanaan OPD	persen	100	100	100	100	100	100	100	100
5.02	KEUANGAN									
5.02.01	Tingkat penyerapan anggaran OPD	persen	97,67	100	100	100	100	100	100	100
5.02.02	Cakupan BMD Dalam Kondisi Baik	persen	70	75	80	82	84	86	88	90
5.02.03	Rasio kemandirian keuangan daerah	persen	2,4	2,44	2,58	2,65	2,59	2,81	2,88	2,88
5.03	KEPEGAWAIAN									
5.03.01	Rata-rata indeks profesionalitas pegawai	indeks	55	55	60	70	80	90	100	100
5.04	PENGEMBANGAN SUMBERDAYA									
5.04.02	Persentase ASN yang bersertifikat kompetensi	persen	35	35	40	55	70	85	100	100
5.05	PENELITIAN DAN PENGEMBANGAN									
5.05.01	Persentase litbang dan inovasi daerah yang digunakan dalam perencanaan pembangunan	persen	100	100	100	100	100	100	100	100
6	UNSUR PENGAWASAN URUSAN PEMERINTAHAN									
6.01	INSPEKTORAT DAERAH									
6.01.01	Persentase perangkat daerah dengan nilai SAKIP minimal B	persen	70	70,5	71	71,2	71,5	71,8	72	72
6.01.02	Persentase OPD yang menerapkan SPIP	persen	NA	NA	30	50	70	85	100	100
7	UNSUR KEWILAYAHAN									
7.01	KECAMATAN									

No.	Indikator Kinerja Daerah	Satuan	Kondisi Awal	Capaian	Target					Kondisi Akhir
			2020		2021	2022	2023	2024	2025	
(1)	(2)	(3)	(4)	(5)	(6)	(7)	(8)	(9)	(10)	(11)
7.01.01	Cakupan penyelenggaraan pemerintahan dan pelayanan public	persen	100	100	100	100	100	100	100	100
7.01.02	Cakupan Masyarakat Peran dalam Pembangunan di Wilayah Kecamatan	persen	100	100	100	100	100	100	100	100
7.01.03	Cakupan Pengendalian Keamanan dan Kenyamanan Lingkungan	persen	100	100	100	100	100	100	100	100
7.01.04	Cakupan penanganan konflik vertikal maupun horisontal dalam upaya menciptakan kerukunan, persatuan dan kesatuan bangsa	persen	100	100	100	100	100	100	100	100
7.01.05	Cakupan pembinaan dan pengawasan pemerintahan desa/kelurahan	persen	100	100	100	100	100	100	100	100
8	UNSUR PEMERINTAHAN UMUM									
8.01	KESATUAN BANGSA DAN POLITIK									
8.01.01	Angka Kejadian Konflik Per 100 ribu penduduk	angka	43	38	34	30	26	23	21	21
8.01.02	Tingkat partisipasi pemilu	persen	93,53	93,53	93,53	93,53	95	95	95	95
8.01.03	Cakupan ormas legal yang terdaftar pada SIOLA Kemendagri	persen	NA	10	15	25	40	55	70	70
8.01.04	Tingkat penurunan angka penyalahgunaan narkoba dan konflik umat beragama per 100 ribu penduduk usia 15 tahun keatas	angka	40,67	32,2	25,08	18,67	13,27	8,48	6,09	6,09
8.01.05	Cakupan konflik sosial yang tertangani	persen	100	100	100	100	100	100	100	100
X	NON URUSAN									
	Nilai SAKIP OPD	poin	61	62	65	69	71	76	80	80

BAB VII

PENUTUP

Rencana Kerja Pemerintah Daerah (RKPD) Kabupaten Dompu Tahun 2023 merupakan penjabaran dari Rencana Pembangunan Jangka Menengah Daerah (RPJMD) Kabupaten Dompu 2021-2026 dengan mengusung Tema Pembangunan **“Peningkatan Kesejahteraan Masyarakat Melalui Penyediaan Infrastruktur Dasar Yang Berkualitas Dan Optimalisasi Pertumbuhan Ekonomi Berbasis Potensi Lokal”**. Berkenaan dengan hal tersebut, maka guna menjaga kesinambungan pembangunan daerah, RKPD Kabupaten Dompu Tahun 2023 harus dipedomani oleh Perangkat Daerah dalam melaksanakan program kegiatan pembangunan daerah tahun 2023 dan menjadi landasan bagi penyusunan KUA-PPAS untuk penyusunan RAPBD Kabupaten Dompu Tahun Anggaran 2023.

RKPD Kabupaten Dompu Tahun 2023 menjadi instrumen untuk evaluasi kinerja penyelenggaraan pemerintahan daerah, terutama berkaitan dengan pencapaian prioritas dan sasaran pembangunan daerah. Pencapaian target rencana program kegiatan pembangunan daerah melalui serangkaian program kegiatan prioritas yang termuat dalam RKPD Tahun 2023, dalam pelaksanaannya mempertimbangkan seluruh potensi dan pembiayaan yang tersedia baik dari pemerintah, pemerintah daerah, swasta maupun masyarakat melalui sinkronisasi dan sinergitas guna pencapaian tujuan dan sasaran pembangunan secara menyeluruh.

Rencana Kerja Pemerintah Daerah Kabupaten Dompu Tahun 2023 memiliki posisi yang penting dalam skema perencanaan pembangunan daerah di Kabupaten Dompu mengingat tahun 2023 merupakan Tahun kedua dalam periodisasi RPJMD.

Perencanaan yang akurat melalui serangkaian analisis secara mendalam kondisi daerah serta sumberdaya yang dimiliki, diharapkan dapat memandu pelaksanaan program kegiatan dalam RKPD Tahun 2023 ini, dengan harapan dapat mewujudkan visi pembangunan Kabupaten Dompu sebagaimana tertuang dalam RPJMD Kabupaten Dompu 2021-2026 yakni **“MEWUJUDKAN MASYARAKAT DOMPU YANG MANDIRI SEJAHTERA UNGGUL DAN RELIGIUS”**.

LAMPIRAN

**Rancangan Akhir Rencana Kerja Pemerintah Daerah
(RKPD) Kabupaten Dompu
Tahun 2023**

Kode	Urusan/ Bidang Urusan/ Program/ Kegiatan/ Sub Kegiatan	Indikator Program/ Kegiatan/ Sub Kegiatan	Target Akhir Periode RPJMD	Realisasi Capaian RKPD Tahun 2021	Prakiraan Capaian Target RKPD Tahun 2022	Capaian Kinerja dan Kerangka Pendanaan						Kelompok Sasaran	Prakiraan Maju Rencana Tahun 2024		Perangkat Daerah Penanggung Jawab
						Target 2023	Pagu Indikatif	Lokasi	Sumber Dana	Prioritas			Target	Pagu Indikatif	
										Nasional	Daerah				
1						URUSAN PEMERINTAHAN WAJIB YANG BERKAITAN DENGAN PELAYANAN DASAR									
1	01						302,800,669,243						312,448,155,950		
1	01	01					220,025,737,722						222,707,534,950		
1	01	01	2.01				728,238,000						770,000,000		
1	01	01	2.01	01		Penyusunan Dokumen Perencanaan Perangkat Daerah	Jumlah Dokumen Perencanaan Perangkat Daerah					2 Dokumer	200,000,000	Dinas Pendidikan Pemuda dan Olahraga	
1	01	01	2.01	02		Koordinasi dan Penyusunan Dokumen RKA-SKPD	Jumlah Dokumen RKA-SKPD dan Laporan Hasil Koordinasi Penyusunan Dokumen RKA-SKPD					2 Dokumer	170,000,000	Dinas Pendidikan Pemuda dan Olahraga	
1	01	01	2.01	04		Koordinasi dan Penyusunan DPA-SKPD	Jumlah Dokumen DPA-SKPD dan Laporan Hasil Koordinasi Penyusunan Dokumen DPA-SKPD					2 Dokumer	30,000,000	Dinas Pendidikan Pemuda dan Olahraga	
1	01	01	2.01	07		Evaluasi Kinerja Perangkat Daerah	Jumlah Laporan Evaluasi Kinerja Perangkat Daerah					2 Laporan	370,000,000	Dinas Pendidikan Pemuda dan Olahraga	
1	01	01	2.02			Administrasi Keuangan Perangkat Daerah							215,897,534,950		

**Rancangan Akhir Rencana Kerja Pemerintah Daerah
(RKPD) Kabupaten Dompu
Tahun 2023**

Kode	Urusan/ Bidang Urusan/ Program/ Kegiatan/ Sub Kegiatan	Indikator Program/ Kegiatan/ Sub Kegiatan	Target Akhir Periode RPJMD	Realisasi Capaian RKPD Tahun 2021	Prakiraan Capaian Target RKPD Tahun 2022	Capaian Kinerja dan Kerangka Pendanaan						Kelompok Sasaran	Prakiraan Maju Rencana Tahun 2024		Perangkat Daerah Penanggung Jawab
						Target 2023	Pagu Indikatif	Lokasi	Sumber Dana	Prioritas			Target	Pagu Indikatif	
										Nasional	Daerah				
1.01.01.2.02.01	Penyediaan Gaji dan Tunjangan ASN	Jumlah Orang yang Menerima Gaji dan Tunjangan ASN				3000 Orang	/bulan 212,594,804,521		Dana Transfer Umum-Dana Alokasi Umum		Peningkatan kualitas sumber daya manusia dengan program prioritas pengentasan stunting dan peningkatan kualitas pendidikan		3000 Orang	/bulan 215,000,000,000	Dinas Pendidikan Pemuda dan Olahraga
1.01.01.2.02.02	Penyediaan Administrasi Pelaksanaan Tugas ASN	Jumlah Dokumen Hasil Penyediaan Administrasi Pelaksanaan Tugas ASN				12 Dokumen	150,000,000		Dana Transfer Umum-Dana Alokasi Umum		Peningkatan kualitas sumber daya manusia dengan program prioritas pengentasan stunting dan peningkatan kualitas pendidikan		12 Dokumen	150,000,000	Dinas Pendidikan Pemuda dan Olahraga
1.01.01.2.02.03	Pelaksanaan Penatausahaan dan Pengujian/Verifikasi Keuangan SKPD	Jumlah Dokumen Penatausahaan dan Pengujian/Verifikasi Keuangan SKPD				4 Dokumen	255,738,000		Dana Transfer Umum-Dana Alokasi Umum		Peningkatan kualitas sumber daya manusia dengan program prioritas pengentasan stunting dan peningkatan kualitas pendidikan		4 Dokumen	260,000,000	Dinas Pendidikan Pemuda dan Olahraga
1.01.01.2.02.04	Koordinasi dan Pelaksanaan Akuntansi SKPD	Jumlah Dokumen Koordinasi dan Pelaksanaan Akuntansi SKPD				2 Dokumen	60,836,000		Dana Transfer Umum-Dana Alokasi Umum		Peningkatan kualitas sumber daya manusia dengan program prioritas pengentasan stunting dan peningkatan kualitas pendidikan		2 Dokumen	70,000,000	Dinas Pendidikan Pemuda dan Olahraga
1.01.01.2.02.05	Koordinasi dan Penyusunan Laporan Keuangan Akhir Tahun SKPD	Jumlah Laporan Keuangan Akhir Tahun SKPD dan Laporan Hasil Koordinasi Penyusunan Laporan Keuangan Akhir Tahun SKPD				1 Laporan	117,534,950		Dana Transfer Umum-Dana Alokasi Umum		Peningkatan kualitas sumber daya manusia dengan program prioritas pengentasan stunting dan peningkatan kualitas pendidikan		1 Laporan	117,534,950	Dinas Pendidikan Pemuda dan Olahraga

**Rancangan Akhir Rencana Kerja Pemerintah Daerah
(RKPD) Kabupaten Dompu
Tahun 2023**

Kode	Kode	Kode	Kode	Kode	Kode	Urusan/ Bidang Urusan/ Program/ Kegiatan/ Sub Kegiatan	Indikator Program/ Kegiatan/ Sub Kegiatan	Target Akhir Periode RPJMD	Realisasi Capaian RKPD Tahun 2021	Prakiraan Capaian Target RKPD Tahun 2022	Capaian Kinerja dan Kerangka Pendanaan					Kelompok Sasaran	Prakiraan Maju Rencana Tahun 2024		Perangkat Daerah Penanggung Jawab	
											Target 2023	Pagu Indikatif	Lokasi	Sumber Dana	Prioritas		Target	Pagu Indikatif		
															Nasional					Daerah
1	01	01	2.02	07		Koordinasi dan Penyusunan Laporan Keuangan Bulanan/ Triwulanan/ Semesteran SKPD	Jumlah Laporan Keuangan Bulanan/ Triwulanan/ Semesteran SKPD dan Laporan Koordinasi Penyusunan Laporan Keuangan Bulanan/Triwulanan/Semesteran SKPD				4 Laporan	250,000,000		Dana Transfer Umum- Dana Alokasi Umum		Peningkatan kualitas sumber daya manusia dengan program prioritas pengentasan stunting dan peningkatan kualitas pendidikan		4 Laporan	300,000,000	Dinas Pendidikan Pemuda dan Olahraga
1	01	01	2.03			Administrasi Barang Milik Daerah pada Perangkat Daerah						80,000,000							95,000,000	
1	01	01	2.03	01		Penyusunan Perencanaan Kebutuhan Barang Milik Daerah SKPD	Jumlah Rencana Kebutuhan Barang Milik Daerah SKPD				1 Dokumen	20,000,000		Dana Transfer Umum- Dana Alokasi Umum		Peningkatan kualitas sumber daya manusia dengan program prioritas pengentasan stunting dan peningkatan kualitas pendidikan		1 Dokumen	25,000,000	Dinas Pendidikan Pemuda dan Olahraga
1	01	01	2.03	03		Koordinasi dan Penilaian Barang Milik Daerah SKPD	Jumlah Laporan Hasil Penilaian Barang Milik Daerah dan Hasil Koordinasi Penilaian Barang Milik Daerah SKPD				2 Laporan	25,000,000		Dana Transfer Umum- Dana Alokasi Umum		Peningkatan kualitas sumber daya manusia dengan program prioritas pengentasan stunting dan peningkatan kualitas pendidikan		2 Laporan	30,000,000	Dinas Pendidikan Pemuda dan Olahraga
1	01	01	2.03	06		Penatausahaan Barang Milik Daerah pada SKPD	Jumlah Laporan Penatausahaan Barang Milik Daerah pada SKPD				2 Laporan	35,000,000		Dana Transfer Umum- Dana Alokasi Umum		Peningkatan kualitas sumber daya manusia dengan program prioritas pengentasan stunting dan peningkatan kualitas pendidikan		2 Laporan	40,000,000	Dinas Pendidikan Pemuda dan Olahraga
1	01	01	2.05			Administrasi Kepegawaian Perangkat Daerah						820,104,000							840,000,000	
1	01	01	2.05	03		Pendataan dan Pengolahan Administrasi Kepegawaian	Jumlah Dokumen Pendataan dan Pengolahan Administrasi Kepegawaian				2 Dokumen	300,285,000		Dana Transfer Umum- Dana Alokasi Umum		Peningkatan kualitas sumber daya manusia dengan program prioritas pengentasan stunting dan peningkatan kualitas pendidikan		2 Dokumen	310,000,000	Dinas Pendidikan Pemuda dan Olahraga

**Rancangan Akhir Rencana Kerja Pemerintah Daerah
(RKPD) Kabupaten Dompu
Tahun 2023**

Kode	Kode	Kode	Kode	Kode	Kode	Kode	Kode	Kode	Kode	Kode	Kode	Kode	Kode	Kode	Kode	Kode	Kode	Kode	Kode	Capaian Kinerja dan Kerangka Pendanaan					Kelompok Sasaran	Prakiraan Maju Rencana Tahun 2024		Perangkat Daerah Penanggung Jawab	
																				Target 2023	Pagu Indikatif	Lokasi	Sumber Dana	Prioritas		Target	Pagu Indikatif		
																				Nasional	Daerah	Target	Pagu Indikatif						
1	01	01	2.05	04	Koordinasi dan Pelaksanaan Sistem Informasi Kepegawaian	Jumlah Dokumen Koordinasi dan Pelaksanaan Sistem Informasi Kepegawaian					2 Dokumer	215,000,000		Dana Transfer Umum-Dana Alokasi Umum	Peningkatan kualitas sumber daya manusia dengan program prioritas pengentasan stunting dan peningkatan kualitas pendidikan		2 Dokumer	220,000,000	Dinas Pendidikan Pemuda dan Olahraga										
1	01	01	2.05	05	Monitoring, Evaluasi, dan Penilaian Kinerja Pegawai	Jumlah Dokumen Monitoring, Evaluasi, dan Penilaian Kinerja Pegawai					2 Dokumer	304,819,000		Dana Transfer Umum-Dana Alokasi Umum	Peningkatan kualitas sumber daya manusia dengan program prioritas pengentasan stunting dan peningkatan kualitas pendidikan		2 Dokumer	310,000,000	Dinas Pendidikan Pemuda dan Olahraga										
1	01	01	2.06		Administrasi Umum Perangkat Daerah							817,020,750						840,000,000											
1	01	01	2.06	01	Penyediaan Komponen Instalasi Listrik/Penerangan Bangunan Kantor	Jumlah Paket Komponen Instalasi Listrik/Penerangan Bangunan Kantor yang Disediakan					1 Paket	32,770,000		Dana Transfer Umum-Dana Alokasi Umum	Peningkatan kualitas sumber daya manusia dengan program prioritas pengentasan stunting dan peningkatan kualitas pendidikan		1 Paket	35,000,000	Dinas Pendidikan Pemuda dan Olahraga										
1	01	01	2.06	02	Penyediaan Peralatan dan Perlengkapan Kantor	Jumlah Paket Peralatan dan Perlengkapan Kantor yang Disediakan					5 Paket	370,318,000		Dana Transfer Umum-Dana Alokasi Umum	Peningkatan kualitas sumber daya manusia dengan program prioritas pengentasan stunting dan peningkatan kualitas pendidikan		5 Paket	380,000,000	Dinas Pendidikan Pemuda dan Olahraga										
1	01	01	2.06	03	Penyediaan Peralatan Rumah Tangga	Jumlah Paket Peralatan Rumah Tangga yang Disediakan					2 Paket	26,408,500		Dana Transfer Umum-Dana Alokasi Umum	Peningkatan kualitas sumber daya manusia dengan program prioritas pengentasan stunting dan peningkatan kualitas pendidikan		2 Paket	30,000,000	Dinas Pendidikan Pemuda dan Olahraga										

**Rancangan Akhir Rencana Kerja Pemerintah Daerah
(RKPD) Kabupaten Dompu
Tahun 2023**

Kode	Urusan/ Bidang Urusan/ Program/ Kegiatan/ Sub Kegiatan	Indikator Program/ Kegiatan/ Sub Kegiatan	Target Akhir Periode RPJMD	Realisasi Capaian RKPD Tahun 2021	Prakiraan Capaian Target RKPD Tahun 2022	Capaian Kinerja dan Kerangka Pendanaan						Kelompok Sasaran	Prakiraan Maju Rencana Tahun 2024		Perangkat Daerah Penanggung Jawab
						Target 2023	Pagu Indikatif	Lokasi	Sumber Dana	Prioritas			Target	Pagu Indikatif	
										Nasional	Daerah				
1.01.01.2.06.05	Penyediaan Barang Cetak dan Penggandaan	Jumlah Paket Barang Cetak dan Penggandaan yang Disediakan				1 Paket	75,000,000		Dana Transfer Umum-Dana Alokasi Umum		Peningkatan kualitas sumber daya manusia dengan program prioritas pengentasan stunting dan peningkatan kualitas pendidikan	1 Paket	80,000,000	Dinas Pendidikan Pemuda dan Olahraga	
1.01.01.2.06.06	Penyediaan Bahan Bacaan dan Peraturan Perundang-Perundangan	Jumlah Dokumen Bahan Bacaan dan Peraturan Perundang-Undangan yang Disediakan				30 Dokumen	85,000,000		Dana Transfer Umum-Dana Alokasi Umum		Peningkatan kualitas sumber daya manusia dengan program prioritas pengentasan stunting dan peningkatan kualitas pendidikan	30 Dokumen	85,000,000	Dinas Pendidikan Pemuda dan Olahraga	
1.01.01.2.06.09	Penyelenggaraan Rapat Koordinasi dan Konsultasi SKPD	Jumlah Laporan Penyelenggaraan Rapat Koordinasi dan Konsultasi SKPD				12 Laporan	227,524,250		Dana Transfer Umum-Dana Alokasi Umum		Peningkatan kualitas sumber daya manusia dengan program prioritas pengentasan stunting dan peningkatan kualitas pendidikan	12 Laporan	230,000,000	Dinas Pendidikan Pemuda dan Olahraga	
1.01.01.2.07	Pengadaan Barang Milik Daerah Penunjang Urusan Pemerintah Daerah						300,000,000						350,000,000		
1.01.01.2.07.05	Pengadaan Mebel	Jumlah Paket Mebel yang Disediakan				30 Unit	150,000,000		Dana Transfer Umum-Dana Alokasi Umum		Peningkatan kualitas sumber daya manusia dengan program prioritas pengentasan stunting dan peningkatan kualitas pendidikan	30 Unit	200,000,000	Dinas Pendidikan Pemuda dan Olahraga	
1.01.01.2.07.06	Pengadaan Peralatan dan Mesin Lainnya	Jumlah Unit Peralatan dan Mesin Lainnya yang Disediakan				25 Unit	150,000,000		Dana Transfer Umum-Dana Alokasi Umum		Peningkatan kualitas sumber daya manusia dengan program prioritas pengentasan stunting dan peningkatan kualitas pendidikan	25 Unit	150,000,000	Dinas Pendidikan Pemuda dan Olahraga	
1.01.01.2.08	Penyediaan Jasa Penunjang Urusan Pemerintahan Daerah						3,561,295,396						3,615,000,000		

**Rancangan Akhir Rencana Kerja Pemerintah Daerah
(RKPD) Kabupaten Dompu
Tahun 2023**

Kode	Urusan/ Bidang Urusan/ Program/ Kegiatan/ Sub Kegiatan	Indikator Program/ Kegiatan/ Sub Kegiatan	Target Akhir Periode RPJMD	Realisasi Capaian RKPD Tahun 2021	Prakiraan Capaian Target RKPD Tahun 2022	Capaian Kinerja dan Kerangka Pendanaan						Kelompok Sasaran	Prakiraan Maju Rencana Tahun 2024		Perangkat Daerah Penanggung Jawab
						Target 2023	Pagu Indikatif	Lokasi	Sumber Dana	Prioritas			Target	Pagu Indikatif	
										Nasional	Daerah				
1	01 01 2.08 02	Penyediaan Jasa Komunikasi, Sumber Daya Air dan Listrik				2 Laporan	86,220,000		Dana Transfer Umum-Dana Alokasi Umum		Peningkatan kualitas sumber daya manusia dengan program prioritas pengentasan stunting dan peningkatan kualitas pendidikan	2 Laporan	90,000,000	Dinas Pendidikan Pemuda dan Olahraga	
1	01 01 2.08 03	Penyediaan Jasa Peralatan dan Perlengkapan Kantor				2 Laporan	25,000,000		Dana Transfer Umum-Dana Alokasi Umum		Peningkatan kualitas sumber daya manusia dengan program prioritas pengentasan stunting dan peningkatan kualitas pendidikan	2 Laporan	25,000,000	Dinas Pendidikan Pemuda dan Olahraga	
1	01 01 2.08 04	Penyediaan Jasa Pelayanan Umum Kantor				2 Laporan	3,450,075,396		Dana Transfer Umum-Dana Alokasi Umum		Peningkatan kualitas sumber daya manusia dengan program prioritas pengentasan stunting dan peningkatan kualitas pendidikan	2 Laporan	3,500,000,000	Dinas Pendidikan Pemuda dan Olahraga	
1	01 01 2.09	Pemeliharaan Barang Milik Daerah Penunjang Urusan Pemerintahan Daerah					290,166,105						300,000,000		
1	01 01 2.09 01	Penyediaan Jasa Pemeliharaan, Biaya Pemeliharaan, dan Pajak Kendaraan Perorangan Dinas atau Kendaraan Dinas Jabatan				50 Unit	120,231,700		Dana Transfer Umum-Dana Alokasi Umum		Peningkatan kualitas sumber daya manusia dengan program prioritas pengentasan stunting dan peningkatan kualitas pendidikan	50 Unit	130,000,000	Dinas Pendidikan Pemuda dan Olahraga	
1	01 01 2.09 09	Pemeliharaan/Rehabilitasi Gedung Kantor dan Bangunan Lainnya				1 Unit	169,934,405		Dana Transfer Umum-Dana Alokasi Umum		Peningkatan kualitas sumber daya manusia dengan program prioritas pengentasan stunting dan peningkatan kualitas pendidikan	1 Unit	170,000,000	Dinas Pendidikan Pemuda dan Olahraga	
1	01 02	PROGRAM PENGELOLAAN PENDIDIKAN					82,652,271,521						89,615,621,000		

**Rancangan Akhir Rencana Kerja Pemerintah Daerah
(RKPD) Kabupaten Dompu
Tahun 2023**

Kode				Urusan/ Bidang Urusan/ Program/ Kegiatan/ Sub Kegiatan	Indikator Program/ Kegiatan/ Sub Kegiatan	Target Akhir Periode RPJMD	Realisasi Capaian RKPD Tahun 2021	Prakiraan Capaian Target RKPD Tahun 2022	Capaian Kinerja dan Kerangka Pendanaan					Kelompok Sasaran	Prakiraan Maju Rencana Tahun 2024		Perangkat Daerah Penanggung Jawab	
									Target 2023	Pagu Indikatif	Lokasi	Sumber Dana	Prioritas		Target	Pagu Indikatif		
													Nasional					Daerah
1	01	02	2.01	Pengelolaan Pendidikan Sekolah Dasar						38,909,760,500					42,275,621,000			
1	01	02	2.01	02	Penambahan Ruang Kelas Baru	Jumlah Ruang Kelas Baru yang Bertambah				10 Ruang	1,154,857,000		Dana Transfer Khusus- Dana Alokasi Khusus Fisik	Peningkatan kualitas sumber daya manusia dengan program prioritas pengentasan stunting dan peningkatan kualitas pendidikan	10 Ruang	1,154,857,000	Dinas Pendidikan Pemuda dan Olahraga	
1	01	02	2.01	03	Pembangunan Ruang Guru/Kepala Sekolah/TU	Jumlah Ruang Guru/Kepala Sekolah/TU yang Telah Dibangun				5 Ruang	220,764,000		Dana Transfer Khusus- Dana Alokasi Khusus Fisik	Peningkatan kualitas sumber daya manusia dengan program prioritas pengentasan stunting dan peningkatan kualitas pendidikan	5 Ruang	220,764,000	Dinas Pendidikan Pemuda dan Olahraga	
1	01	02	2.01	04	Pembangunan Ruang Unit Kesehatan Sekolah	Jumlah Ruang Unit Kesehatan Sekolah yang Telah Dibangun				4 Ruang	194,672,000		Dana Transfer Khusus- Dana Alokasi Khusus Fisik	Peningkatan kualitas sumber daya manusia dengan program prioritas pengentasan stunting dan peningkatan kualitas pendidikan	4 Ruang	200,000,000	Dinas Pendidikan Pemuda dan Olahraga	
1	01	02	2.01	06	Pembangunan Sarana, Prasarana dan Utilitas Sekolah	Jumlah Sarana, Prasarana dan Utilitas Sekolah yang Telah Dibangun				250 Unit	3,893,916,000		Dana Transfer Khusus- Dana Alokasi Khusus Fisik	Peningkatan kualitas sumber daya manusia dengan program prioritas pengentasan stunting dan peningkatan kualitas pendidikan	250 Unit	4,000,000,000	Dinas Pendidikan Pemuda dan Olahraga	
1	01	02	2.01	07	Pembangunan Rumah Dinas Kepala Sekolah/Guru/Penjaga Sekolah	Jumlah Rumah Dinas Kepala Sekolah, Guru, Penjaga Sekolah yang Telah Dibangun				5 Unit	950,960,000		Dana Transfer Khusus- Dana Alokasi Khusus Fisik	Peningkatan kualitas sumber daya manusia dengan program prioritas pengentasan stunting dan peningkatan kualitas pendidikan	5 Unit	1,000,000,000	Dinas Pendidikan Pemuda dan Olahraga	

**Rancangan Akhir Rencana Kerja Pemerintah Daerah
(RKPD) Kabupaten Dompu
Tahun 2023**

Kode	Urusan/ Bidang Urusan/ Program/ Kegiatan/ Sub Kegiatan	Indikator Program/ Kegiatan/ Sub Kegiatan	Target Akhir Periode RPJMD	Realisasi Capaian RKPD Tahun 2021	Prakiraan Capaian Target RKPD Tahun 2022	Capaian Kinerja dan Kerangka Pendanaan						Kelompok Sasaran	Prakiraan Maju Rencana Tahun 2024		Perangkat Daerah Penanggung Jawab
						Target 2023	Pagu Indikatif	Lokasi	Sumber Dana	Prioritas			Target	Pagu Indikatif	
										Nasional	Daerah				
1.01.02.2.01.22	Pengadaan Alat Praktikum dan Peraga Siswa	Jumlah Alat Praktikum dan Peraga Siswa yang Tersedia				500 Paket	5,240,000,000		Dana Transfer Khusus-Dana Alokasi Khusus Fisik		Peningkatan kualitas sumber daya manusia dengan program prioritas pengentasan stunting dan peningkatan kualitas pendidikan		500 Paket	5,500,000,000	Dinas Pendidikan Pemuda dan Olahraga
1.01.02.2.01.23	Penyelenggaraan Proses Belajar dan Ujian bagi Peserta Didik	Jumlah Satuan Pendidikan yang Menyelenggarakan Proses Belajar dan Ujian				20 Satuan Pendidikan	58,522,000		Dana Transfer Umum-Dana Alokasi Umum		Peningkatan kualitas sumber daya manusia dengan program prioritas pengentasan stunting dan peningkatan kualitas pendidikan		20 Satuan Pendidikan	60,000,000	Dinas Pendidikan Pemuda dan Olahraga
1.01.02.2.01.25	Pembinaan Minat, Bakat dan Kreativitas Siswa	Jumlah Siswa yang Mengikuti Ajang Kompetisi/Lomba Akademik dan Non Akademik				15 Peserta Didik	28,288,000		Dana Transfer Umum-Dana Alokasi Umum		Peningkatan kualitas sumber daya manusia dengan program prioritas pengentasan stunting dan peningkatan kualitas pendidikan		15 Peserta Didik	30,000,000	Dinas Pendidikan Pemuda dan Olahraga
1.01.02.2.01.26	Penyediaan Pendidik dan Tenaga Kependidikan bagi Satuan Pendidikan Sekolah Dasar	Jumlah Pendidik dan Tenaga Kependidikan yang Tersedia pada Satuan Pendidikan Sekolah Dasar				10 Orang	26,047,000		Dana Transfer Umum-Dana Alokasi Umum		Peningkatan kualitas sumber daya manusia dengan program prioritas pengentasan stunting dan peningkatan kualitas pendidikan		10 Orang	30,000,000	Dinas Pendidikan Pemuda dan Olahraga
1.01.02.2.01.27	Pengembangan Karir Pendidik dan Tenaga Kependidikan pada Satuan Pendidikan Sekolah Dasar	Jumlah Pendidik dan Tenaga Kependidikan yang Mendapatkan Fasilitas/Kenaikan Pangkat/Golongan, Pemberian Promosi, Peningkatan Kompetensi dan Kualifikasi				5 Orang	10,000,000		Dana Transfer Umum-Dana Alokasi Umum		Peningkatan kualitas sumber daya manusia dengan program prioritas pengentasan stunting dan peningkatan kualitas pendidikan		5 Orang	20,000,000	Dinas Pendidikan Pemuda dan Olahraga

**Rancangan Akhir Rencana Kerja Pemerintah Daerah
(RKPD) Kabupaten Dompu
Tahun 2023**

Kode	Urusan/ Bidang Urusan/ Program/ Kegiatan/ Sub Kegiatan	Indikator Program/ Kegiatan/ Sub Kegiatan	Target Akhir Periode RPJMD	Realisasi Capaian RKPD Tahun 2021	Prakiraan Capaian Target RKPD Tahun 2022	Capaian Kinerja dan Kerangka Pendanaan						Kelompok Sasaran	Prakiraan Maju Rencana Tahun 2024		Perangkat Daerah Penanggung Jawab				
						Target 2023	Pagu Indikatif	Lokasi	Sumber Dana	Prioritas			Target	Pagu Indikatif					
										Nasional	Daerah								
1	01	02	2.01	29	Pengelolaan Dana BOS Sekolah Dasar	Jumlah Sekolah Dasar yang Mengelola Dana BOS				150 Satuan Pendidikan	27,075,634,500		DAK Non Fisik-BOS Reguler		Peningkatan kualitas sumber daya manusia dengan program prioritas pengentasan stunting dan peningkatan kualitas pendidikan		150 Satuan Pendidikan	30,000,000,000	Dinas Pendidikan Pemuda dan Olahraga
1	01	02	2.01	30	Peningkatan Kapasitas Pengelolaan Dana BOS Sekolah Dasar	Jumlah Tenaga Pengelola yang Meningkatkan Kapasitasnya dalam Pengelolaan Dana BOS Sekolah Dasar				30 Orang	56,100,000		DAK Non Fisik-BOS Reguler		Peningkatan kualitas sumber daya manusia dengan program prioritas pengentasan stunting dan peningkatan kualitas pendidikan		30 Orang	60,000,000	Dinas Pendidikan Pemuda dan Olahraga
1	01	02	2.02		Pengelolaan Pendidikan Sekolah Menengah Pertama						29,574,818,500							30,940,000,000	
1	01	02	2.02	02	Penambahan Ruang Kelas Baru	Jumlah Ruang Kelas Baru yang Bertambah				10 Ruang	1,154,857,000		Dana Transfer Khusus-Dana Alokasi Khusus Fisik		Peningkatan kualitas sumber daya manusia dengan program prioritas pengentasan stunting dan peningkatan kualitas pendidikan		10 Ruang	1,200,000,000	Dinas Pendidikan Pemuda dan Olahraga
1	01	02	2.02	04	Pembangunan Ruang Unit Kesehatan Sekolah	Jumlah Ruang Unit Kesehatan Sekolah yang Telah Dibangun				2 Ruang	194,672,000		Dana Transfer Khusus-Dana Alokasi Khusus Fisik		Peningkatan kualitas sumber daya manusia dengan program prioritas pengentasan stunting dan peningkatan kualitas pendidikan		2 Ruang	200,000,000	Dinas Pendidikan Pemuda dan Olahraga
1	01	02	2.02	06	Pembangunan Laboratorium	Jumlah Ruang Laboratorium yang Telah Dibangun				4 Ruang	2,076,948,000		Dana Transfer Khusus-Dana Alokasi Khusus Fisik		Peningkatan kualitas sumber daya manusia dengan program prioritas pengentasan stunting dan peningkatan kualitas pendidikan		4 Ruang	2,500,000,000	Dinas Pendidikan Pemuda dan Olahraga

**Rancangan Akhir Rencana Kerja Pemerintah Daerah
(RKPD) Kabupaten Dompu
Tahun 2023**

Kode	Urusan/ Bidang Urusan/ Program/ Kegiatan/ Sub Kegiatan	Indikator Program/ Kegiatan/ Sub Kegiatan	Target Akhir Periode RPJMD	Realisasi Capaian RKPD Tahun 2021	Prakiraan Capaian Target RKPD Tahun 2022	Capaian Kinerja dan Kerangka Pendanaan						Kelompok Sasaran	Prakiraan Maju Rencana Tahun 2024		Perangkat Daerah Penanggung Jawab
						Target 2023	Pagu Indikatif	Lokasi	Sumber Dana	Prioritas			Target	Pagu Indikatif	
										Nasional	Daerah				
1.01.02.2.02.09	Pembangunan Rumah Dinas Kepala Sekolah/Guru/Penjaga Sekolah	Jumlah Rumah Dinas Kepala Sekolah, Guru, Penjaga Sekolah yang Telah Dibangun				4 Unit	950,960,000		Dana Transfer Khusus-Dana Alokasi Khusus Fisik		Peningkatan kualitas sumber daya manusia dengan program prioritas pengentasan stunting dan peningkatan kualitas pendidikan	4 Unit	1,000,000,000	Dinas Pendidikan Pemuda dan Olahraga	
1.01.02.2.02.12	Pembangunan Sarana, Prasarana dan Utilitas Sekolah	Jumlah Sarana, Prasarana dan Utilitas Sekolah yang Telah Dibangun				10 Unit	3,893,916,000		Dana Transfer Khusus-Dana Alokasi Khusus Fisik		Peningkatan kualitas sumber daya manusia dengan program prioritas pengentasan stunting dan peningkatan kualitas pendidikan	10 Unit	4,000,000,000	Dinas Pendidikan Pemuda dan Olahraga	
1.01.02.2.02.35	Pengadaan Alat Praktik dan Peraga Siswa	Jumlah Alat Praktik dan Peraga Siswa yang Tersedia				250 Paket	5,240,000,000		Dana Transfer Khusus-Dana Alokasi Khusus Fisik		Peningkatan kualitas sumber daya manusia dengan program prioritas pengentasan stunting dan peningkatan kualitas pendidikan	250 Paket	5,500,000,000	Dinas Pendidikan Pemuda dan Olahraga	
1.01.02.2.02.36	Penyelenggaraan Proses Belajar dan Ujian bagi Peserta Didik	Jumlah Peserta Didik yang Mengikuti Proses Belajar dan Ujian				100 Peserta Didik	58,522,000		Dana Transfer Umum-Dana Alokasi Umum		Peningkatan kualitas sumber daya manusia dengan program prioritas pengentasan stunting dan peningkatan kualitas pendidikan	100 Peserta Didik	60,000,000	Dinas Pendidikan Pemuda dan Olahraga	
1.01.02.2.02.37	Penyiapan dan Tindak Lanjut Evaluasi Satuan Pendidikan Sekolah Menengah Pertama	Jumlah Satuan Pendidikan Menengah Pertama yang Siap Dievaluasi dan Melaksanakan Rekomendasi				58 Satuan Pendidikan	100,000,000		Dana Transfer Umum-Dana Alokasi Umum		Peningkatan kualitas sumber daya manusia dengan program prioritas pengentasan stunting dan peningkatan kualitas pendidikan	58 Satuan Pendidikan	100,000,000	Dinas Pendidikan Pemuda dan Olahraga	

**Rancangan Akhir Rencana Kerja Pemerintah Daerah
(RKPD) Kabupaten Dompu
Tahun 2023**

Kode	Urusan/ Bidang Urusan/ Program/ Kegiatan/ Sub Kegiatan	Indikator Program/ Kegiatan/ Sub Kegiatan	Target Akhir Periode RPJMD	Realisasi Capaian RKPD Tahun 2021	Prakiraan Capaian Target RKPD Tahun 2022	Capaian Kinerja dan Kerangka Pendanaan						Kelompok Sasaran	Prakiraan Maju Rencana Tahun 2024		Perangkat Daerah Penanggung Jawab
						Target 2023	Pagu Indikatif	Lokasi	Sumber Dana	Prioritas			Target	Pagu Indikatif	
										Nasional	Daerah				
1.01.02.2.02.38	Pembinaan Minat, Bakat dan Kreativitas Siswa	Jumlah Siswa yang Mengikuti Ajang Kompetisi/Lomba Akademik dan Non Akademik				30 Peserta Didik	28,288,000		Dana Transfer Umum-Dana Alokasi Umum		Peningkatan kualitas sumber daya manusia dengan program prioritas pengentasan stunting dan peningkatan kualitas pendidikan	30 Peserta Didik	30,000,000	Dinas Pendidikan Pemuda dan Olahraga	
1.01.02.2.02.39	Penyediaan Pendidik dan Tenaga Kependidikan bagi Satuan Pendidikan Sekolah Menengah Pertama	Jumlah Pendidik dan Tenaga Kependidikan yang Tersedia pada Satuan Pendidikan Sekolah Menengah Pertama				100 Orang	210,000,000		Dana Transfer Umum-Dana Alokasi Umum		Peningkatan kualitas sumber daya manusia dengan program prioritas pengentasan stunting dan peningkatan kualitas pendidikan	100 Orang	250,000,000	Dinas Pendidikan Pemuda dan Olahraga	
1.01.02.2.02.40	Pengembangan Karir Pendidik dan Tenaga Kependidikan pada Satuan Pendidikan Sekolah Menengah Pertama	Jumlah Pendidik dan Tenaga Kependidikan yang Mendapatkan Fasilitas Kenaikan Pangkat/Golongan, Pemberian Promosi, Peningkatan Kompetensi dan Kualifikasi				25 Orang	60,000,000		Dana Transfer Umum-Dana Alokasi Umum		Peningkatan kualitas sumber daya manusia dengan program prioritas pengentasan stunting dan peningkatan kualitas pendidikan	25 Orang	100,000,000	Dinas Pendidikan Pemuda dan Olahraga	
1.01.02.2.02.42	Pengelolaan Dana BOS Sekolah Menengah Pertama	Jumlah Sekolah Menengah pertama yang Mengelola Dana BOS				58 Satuan Pendidikan	15,606,655,500		DAK Non Fisik-BOS Reguler		Peningkatan kualitas sumber daya manusia dengan program prioritas pengentasan stunting dan peningkatan kualitas pendidikan	58 Satuan Pendidikan	16,000,000,000	Dinas Pendidikan Pemuda dan Olahraga	
1.01.02.2.03	Pengelolaan Pendidikan Anak Usia Dini (PAUD)						10,332,566,521						12,150,000,000		
1.01.02.2.03.03	Rehabilitasi Sedang/Berat Gedung/Ruang Kelas/Ruang Guru PAUD	Jumlah Gedung/Ruang Kelas/Ruang Guru PAUD yang Telah Direhabilitasi Sedang/Berat				20 Unit	1,584,339,521		Dana Transfer Khusus-Dana Alokasi Khusus Fisik		Peningkatan kualitas sumber daya manusia dengan program prioritas pengentasan stunting dan peningkatan kualitas pendidikan	20 Unit	1,600,000,000	Dinas Pendidikan Pemuda dan Olahraga	

**Rancangan Akhir Rencana Kerja Pemerintah Daerah
(RKPD) Kabupaten Dompu
Tahun 2023**

Kode	Urusan/ Bidang Urusan/ Program/ Kegiatan/ Sub Kegiatan	Indikator Program/ Kegiatan/ Sub Kegiatan	Target Akhir Periode RPJMD	Realisasi Capaian RKPD Tahun 2021	Prakiraan Capaian Target RKPD Tahun 2022	Capaian Kinerja dan Kerangka Pendanaan						Kelompok Sasaran	Prakiraan Maju Rencana Tahun 2024		Perangkat Daerah Penanggung Jawab
						Target 2023	Pagu Indikatif	Lokasi	Sumber Dana	Prioritas			Target	Pagu Indikatif	
										Nasional	Daerah				
1.01.02.2.03.09	Pengadaan Perlengkapan PAUD	Jumlah perlengkapan PAUD yang Tersedia				6 Paket	20,000,000		Dana Transfer Umum- Dana Alokasi Umum		Peningkatan kualitas sumber daya manusia dengan program prioritas pengentasan stunting dan peningkatan kualitas pendidikan		6 Paket	30,000,000	Dinas Pendidikan Pemuda dan Olahraga
1.01.02.2.03.13	Penyelenggaraan Proses Belajar PAUD	Jumlah Peserta Didik PAUD yang Mengikuti Proses Belajar				300 Peserta Didik	150,000,000		Dana Transfer Umum- Dana Alokasi Umum		Peningkatan kualitas sumber daya manusia dengan program prioritas pengentasan stunting dan peningkatan kualitas pendidikan		300 Peserta Didik	200,000,000	Dinas Pendidikan Pemuda dan Olahraga
1.01.02.2.03.14	Penyiapan dan Tindak Lanjut Evaluasi Satuan PAUD	Jumlah PAUD yang Siap Dievaluasi dan Melaksanakan Rekomendasi				25 Satuan Pendidikan	46,140,000		Dana Transfer Umum- Dana Alokasi Umum		Peningkatan kualitas sumber daya manusia dengan program prioritas pengentasan stunting dan peningkatan kualitas pendidikan		25 Satuan Pendidikan	50,000,000	Dinas Pendidikan Pemuda dan Olahraga
1.01.02.2.03.15	Penyediaan Pendidik dan Tenaga Kependidikan bagi Satuan PAUD	Jumlah Pendidik dan Tenaga Kependidikan yang Tersedia pada PAUD				25 Orang	50,355,000		Dana Transfer Umum- Dana Alokasi Umum		Peningkatan kualitas sumber daya manusia dengan program prioritas pengentasan stunting dan peningkatan kualitas pendidikan		25 Orang	60,000,000	Dinas Pendidikan Pemuda dan Olahraga
1.01.02.2.03.16	Pengembangan Karir Pendidik dan Tenaga Kependidikan pada Satuan Pendidikan PAUD	Jumlah Pendidik dan Tenaga Kependidikan yang Mendapatkan Fasilitasi Kenaikan Pangkat/Golongan, Pemberian Promosi, Peningkatan Kompetensi dan Kualifikasi				3 Orang	10,000,000		Dana Transfer Umum- Dana Alokasi Umum		Peningkatan kualitas sumber daya manusia dengan program prioritas pengentasan stunting dan peningkatan kualitas pendidikan		3 Orang	20,000,000	Dinas Pendidikan Pemuda dan Olahraga

**Rancangan Akhir Rencana Kerja Pemerintah Daerah
(RKPD) Kabupaten Dompu
Tahun 2023**

Kode	Urusan/ Bidang Urusan/ Program/ Kegiatan/ Sub Kegiatan	Indikator Program/ Kegiatan/ Sub Kegiatan	Target Akhir Periode RPJMD	Realisasi Capaian RKPD Tahun 2021	Prakiraan Capaian Target RKPD Tahun 2022	Capaian Kinerja dan Kerangka Pendanaan						Kelompok Sasaran	Prakiraan Maju Rencana Tahun 2024		Perangkat Daerah Penanggung Jawab
						Target 2023	Pagu Indikatif	Lokasi	Sumber Dana	Prioritas			Target	Pagu Indikatif	
										Nasional	Daerah				
1.01.02.2.03.17	Pembinaan Kelembagaan dan Manajemen PAUD	Jumlah PAUD yang Dilaksanakan Pembinaan Kelembagaan dan Manajemen				25 Satuan Pendidikan	135,462,000		Dana Transfer Umum- Dana Alokasi Umum		Peningkatan kualitas sumber daya manusia dengan program prioritas pengentasan stunting dan peningkatan kualitas pendidikan	25 Satuan Pendidikan	140,000,000	Dinas Pendidikan Pemuda dan Olahraga	
1.01.02.2.03.18	Pengelolaan Dana BOP PAUD	Jumlah PAUD yang Mengelola Dana BOP				25 Satuan Pendidikan	8,292,000,000		DAK Non Fisik-BOP PAUD		Peningkatan kualitas sumber daya manusia dengan program prioritas pengentasan stunting dan peningkatan kualitas pendidikan	25 Satuan Pendidikan	10,000,000,000	Dinas Pendidikan Pemuda dan Olahraga	
1.01.02.2.03.19	Peningkatan Kapasitas Pengelolaan Dana BOP PAUD	Jumlah Tenaga yang Meningkatkan Kapasitasnya dalam Pengelolaan Dana BOP PAUD				25 Orang	44,270,000		DAK Non Fisik-BOP PAUD		Peningkatan kualitas sumber daya manusia dengan program prioritas pengentasan stunting dan peningkatan kualitas pendidikan	25 Orang	50,000,000	Dinas Pendidikan Pemuda dan Olahraga	
1.01.02.2.04	Pengelolaan Pendidikan Nonformal/Kesetaraan						3,835,126,000						4,250,000,000		
1.01.02.2.04.12	Penyelenggaraan Proses Belajar Nonformal/Kesetaraan	Jumlah Peserta Didik yang Mengikuti Proses Belajar				100 Peserta Didik	47,626,000		DAK Non Fisik-BOP Pendidikan Kesetaraan		Peningkatan kualitas sumber daya manusia dengan program prioritas pengentasan stunting dan peningkatan kualitas pendidikan	100 Peserta Didik	50,000,000	Dinas Pendidikan Pemuda dan Olahraga	
1.01.02.2.04.13	Penyiapan dan Tindak Lanjut Evaluasi Satuan Pendidikan di Pendidikan Nonformal/Kesetaraan	Jumlah Satuan Pendidikan Nonformal/Kesetaraan Siap Dievaluasi dan Melaksanakan Rekomendasi				50 Satuan Pendidikan	170,000,000		DAK Non Fisik-BOP Pendidikan Kesetaraan		Peningkatan kualitas sumber daya manusia dengan program prioritas pengentasan stunting dan peningkatan kualitas pendidikan	50 Satuan Pendidikan	200,000,000	Dinas Pendidikan Pemuda dan Olahraga	

**Rancangan Akhir Rencana Kerja Pemerintah Daerah
(RKPD) Kabupaten Dompu
Tahun 2023**

Kode	Urusan/ Bidang Urusan/ Program/ Kegiatan/ Sub Kegiatan	Indikator Program/ Kegiatan/ Sub Kegiatan	Target Akhir Periode RPJMD	Realisasi Capaian RKPD Tahun 2021	Prakiraan Capaian Target RKPD Tahun 2022	Capaian Kinerja dan Kerangka Pendanaan						Kelompok Sasaran	Prakiraan Maju Rencana Tahun 2024		Perangkat Daerah Penanggung Jawab
						Target 2023	Pagu Indikatif	Lokasi	Sumber Dana	Prioritas			Target	Pagu Indikatif	
										Nasional	Daerah				
1 01 02 2.04 17	Pengelolaan Dana BOP Sekolah Nonformal/Kesetaraan	Jumlah Sekolah Nonformal/Kesetaraan yang Mengelola Dana BOP				100 Satuan Pendidikan	3,617,500,000		DAK Non Fisik-BOP Pendidikan Kesetaraan		Peningkatan kualitas sumber daya manusia dengan program prioritas pengentasan stunting dan peningkatan kualitas pendidikan	100 Satuan Pendidikan	4,000,000,000	Dinas Pendidikan Pemuda dan Olahraga	
1 01 03	PROGRAM PENGEMBANGAN KURIKULUM						22,660,000						25,000,000		
1 01 03 2.01	Penetapan Kurikulum Muatan Lokal Pendidikan Dasar						22,660,000						25,000,000		
1 01 03 2.01 01	Penyusunan Kompetensi Dasar Muatan Lokal Pendidikan Dasar	Jumlah Kompetensi Dasar Muatan Lokal Pendidikan Dasar yang Tersusun				10 Dokumen	22,660,000		Dana Transfer Umum-Dana Alokasi Umum		Peningkatan kualitas sumber daya manusia dengan program prioritas pengentasan stunting dan peningkatan kualitas pendidikan	10 Dokumen	25,000,000	Dinas Pendidikan Pemuda dan Olahraga	
1 01 04	PROGRAM PENDIDIK DAN TENAGA KEPENDIDIKAN						100,000,000						100,000,000		
1 01 04 2.01	Pemerataan Kuantitas dan Kualitas Pendidik dan Tenaga Kependidikan bagi Satuan Pendidikan Dasar, PAUD, dan Pendidikan Nonformal/Kesetaraan						100,000,000						100,000,000		
1 01 04 2.01 01	Perhitungan dan Pemetaan Pendidik dan Tenaga Kependidikan Satuan Pendidikan Dasar, PAUD, dan Pendidikan Nonformal/Kesetaraan	Jumlah Dokumen Hasil Perhitungan dan Pemetaan Pendidik dan Tenaga Kependidikan Satuan Pendidikan Dasar, PAUD, dan Pendidikan Nonformal/Kesetaraan				2 Dokumen	100,000,000		Dana Transfer Umum-Dana Alokasi Umum		Peningkatan kualitas sumber daya manusia dengan program prioritas pengentasan stunting dan peningkatan kualitas pendidikan	2 Dokumen	100,000,000	Dinas Pendidikan Pemuda dan Olahraga	
2	URUSAN PEMERINTAHAN WAJIB YANG TIDAK BERKAITAN DENGAN PELAYANAN DASAR														
2 19	URUSAN PEMERINTAHAN BIDANG KEPEMUDAAN DAN OLAHRAGA							1,995,865,000						2,078,000,000	
2 19 02	PROGRAM PENGEMBANGAN KAPASITAS DAYA SAING KEPEMUDAAN						57,624,000						60,000,000		

**Rancangan Akhir Rencana Kerja Pemerintah Daerah
(RKPD) Kabupaten Dompu
Tahun 2023**

Kode	Urusan/ Bidang Urusan/ Program/ Kegiatan/ Sub Kegiatan	Indikator Program/ Kegiatan/ Sub Kegiatan	Target Akhir Periode RPJMD	Realisasi Capaian RKPD Tahun 2021	Prakiraan Capaian Target RKPD Tahun 2022	Capaian Kinerja dan Kerangka Pendanaan					Kelompok Sasaran	Prakiraan Maju Rencana Tahun 2024		Perangkat Daerah Penanggung Jawab	
						Target 2023	Pagu Indikatif	Lokasi	Sumber Dana	Prioritas		Target	Pagu Indikatif		
										Nasional					Daerah
2	19 02 2.01	Penyadaran, Pemberdayaan, dan Pengembangan Pemuda dan Kepemudaan Terhadap Pemuda Pelopor Kabupaten/Kota, Wirausaha Muda Pemula, dan Pemuda Kader Kabupaten/Kota					57,624,000						60,000,000		
2	19 02 2.01 01	Koordinasi, Sinkronisasi dan Penyelenggaraan Peningkatan Kapasitas Daya Saing Pemuda Pelopor	Jumlah Pemuda Pelopor Kabupaten/Kota dari Seluruh Kecamatan yang Ditingkatkan Kapasitas Daya Saingnya			25 Orang	49,256,000		Dana Transfer Umum- Dana Alokasi Umum		Peningkatan kualitas sumber daya manusia dengan program prioritas pengentasan stunting dan peningkatan kualitas pendidikan	25 Orang	50,000,000	Dinas Pendidikan Pemuda dan Olahraga	
2	19 02 2.01 02	Koordinasi, Sinkronisasi dan Penyelenggaraan Peningkatan Kapasitas Daya Saing Wira Usaha Pemula	Jumlah Wirausaha Pemuda Kabupaten/Kota dari Seluruh Kecamatan yang Ditingkatkan Kapasitas Daya Saingnya			10 Orang	8,368,000		Dana Transfer Umum- Dana Alokasi Umum		Peningkatan kualitas sumber daya manusia dengan program prioritas pengentasan stunting dan peningkatan kualitas pendidikan	10 Orang	10,000,000	Dinas Pendidikan Pemuda dan Olahraga	
2	19 03	PROGRAM PENGEMBANGAN KAPASITAS DAYA SAING KEOLAHRAGAAN					1,688,241,000						1,758,000,000		
2	19 03 2.01	Pembinaan dan Pengembangan Olahraga Pendidikan pada Jenjang Pendidikan yang Menjadi Kewenangan Daerah Kabupaten/Kota					2,826,000						3,000,000		
2	19 03 2.01 03	Koordinasi, Sinkronisasi dan Pelaksanaan Penyediaan Sarana dan Prasarana Olahraga Kabupaten/Kota	Jumlah Sarana dan Prasarana Olahraga Kabupaten/Kota yang Tersedia dan Termanfaatkan			5 Unit	2,826,000		Dana Transfer Umum- Dana Alokasi Umum		Peningkatan kualitas sumber daya manusia dengan program prioritas pengentasan stunting dan peningkatan kualitas pendidikan	5 Unit	3,000,000	Dinas Pendidikan Pemuda dan Olahraga	

**Rancangan Akhir Rencana Kerja Pemerintah Daerah
(RKPD) Kabupaten Dompu
Tahun 2023**

Kode	Urusan/ Bidang Urusan/ Program/ Kegiatan/ Sub Kegiatan	Indikator Program/ Kegiatan/ Sub Kegiatan	Target Akhir Periode RPJMD	Realisasi Capaian RKPD Tahun 2021	Prakiraan Capaian Target RKPD Tahun 2022	Capaian Kinerja dan Kerangka Pendanaan						Kelompok Sasaran	Prakiraan Maju Rencana Tahun 2024		Perangkat Daerah Penanggung Jawab
						Target 2023	Pagu Indikatif	Lokasi	Sumber Dana	Prioritas			Target	Pagu Indikatif	
										Nasional	Daerah				
2 19 03 2.03	Pembinaan dan Pengembangan Olahraga Prestasi Tingkat Daerah Provinsi						17,415,000						20,000,000		
2 19 03 2.03 03	Pembinaan dan Pengembangan Atlet Berprestasi Kabupaten/Kota	Jumlah Atlet Berprestasi Kabupaten/Kota yang Dilakukan Pembinaan dan Pengembangan				10 Orang	17,415,000		Dana Transfer Umum-Dana Alokasi Umum		Peningkatan kualitas sumber daya manusia dengan program prioritas pengentasan stunting dan peningkatan kualitas pendidikan		10 Orang	20,000,000	Dinas Pendidikan Pemuda dan Olahraga
2 19 03 2.04	Pembinaan dan Pengembangan Organisasi Olahraga						1,638,000,000						1,700,000,000		
2 19 03 2.04 02	Pengembangan Organisasi Keolahragaan	Jumlah Dokumen Hasil Pengembangan Organisasi Keolahragaan				2 Organisasi	1,638,000,000		Dana Transfer Umum-Dana Alokasi Umum		Peningkatan kualitas sumber daya manusia dengan program prioritas pengentasan stunting dan peningkatan kualitas pendidikan		2 Organisasi	1,700,000,000	Dinas Pendidikan Pemuda dan Olahraga
2 19 03 2.05	Pembinaan dan Pengembangan Olahraga Rekreasi						30,000,000						35,000,000		
2 19 03 2.05 01	Penyelenggaraan, Pengembangan dan Pemasalan Festival dan Olahraga Rekreasi	Jumlah Dokumen Hasil Penyelenggaraan, Pengembangan dan Pemasalan Festival dan Olahraga Rekreasi				2 Dokumen	30,000,000		Dana Transfer Umum-Dana Alokasi Umum		Peningkatan kualitas sumber daya manusia dengan program prioritas pengentasan stunting dan peningkatan kualitas pendidikan		2 Dokumen	35,000,000	Dinas Pendidikan Pemuda dan Olahraga
2 19 04	PROGRAM PENGEMBANGAN KAPASITAS KEPRAMUKAAN						250,000,000						260,000,000		
2 19 04 2.01	Pembinaan dan Pengembangan Organisasi Kepramukaan						250,000,000						260,000,000		

**Rancangan Akhir Rencana Kerja Pemerintah Daerah
(RKPD) Kabupaten Dompu
Tahun 2023**

Kode	Urusan/ Bidang Urusan/ Program/ Kegiatan/ Sub Kegiatan	Indikator Program/ Kegiatan/ Sub Kegiatan	Target Akhir Periode RPJMD	Realisasi Capaian RKPD Tahun 2021	Prakiraan Capaian Target RKPD Tahun 2022	Capaian Kinerja dan Kerangka Pendanaan						Kelompok Sasaran	Prakiraan Maju Rencana Tahun 2024		Perangkat Daerah Penanggung Jawab					
						Target 2023	Pagu Indikatif	Lokasi	Sumber Dana	Prioritas			Target	Pagu Indikatif						
										Nasional	Daerah									
2	19	04	2.01	05	Penyelenggaraan Kegiatan Kepramukaan Tingkat Daerah	Jumlah Laporan Kegiatan Kepramukaan Tingkat Daerah					2 Laporan	250,000,000			Dana Transfer Umum- Dana Alokasi Umum	Peningkatan kualitas sumber daya manusia dengan program prioritas pengentasan stunting dan peningkatan kualitas pendidikan	2 Laporan	260,000,000	Dinas Pendidikan Pemuda dan Olahraga	
1					URUSAN PEMERINTAHAN WAJIB YANG BERKAITAN DENGAN PELAYANAN DASAR															
1	02				URUSAN PEMERINTAHAN BIDANG KESEHATAN						98,419,924,925								98,907,000,000	
1	02	01			PROGRAM PENUNJANG URUSAN PEMERINTAHAN DAERAH KABUPATEN/KOTA							41,377,351,200							42,244,000,000	
1	02	01	2.01		Perencanaan, Penganggaran, dan Evaluasi Kinerja Perangkat Daerah							254,308,720							258,000,000	

**Rancangan Akhir Rencana Kerja Pemerintah Daerah
(RKPD) Kabupaten Dompu
Tahun 2023**

Kode	Kode	Kode	Kode	Kode	Kode	Urusan/ Bidang Urusan/ Program/ Kegiatan/ Sub Kegiatan	Indikator Program/ Kegiatan/ Sub Kegiatan	Target Akhir Periode RPJMD	Realisasi Capaian RKPD Tahun 2021	Prakiraan Capaian Target RKPD Tahun 2022	Capaian Kinerja dan Kerangka Pendanaan					Kelompok Sasaran	Prakiraan Maju Rencana Tahun 2024		Perangkat Daerah Penanggung Jawab	
											Target 2023	Pagu Indikatif	Lokasi	Sumber Dana	Prioritas		Target	Pagu Indikatif		
															Nasional					Daerah
1	02	01	2.01	01		Penyusunan Dokumen Perencanaan Perangkat Daerah	Jumlah Dokumen Perencanaan Perangkat Daerah				2 Dokumen	166,350,520		Dana Transfer Umum- Dana Alokasi Umum Dana Transfer Umum- Dana Alokasi Umum	Peningkatan pemerataan pembangunan dan kesejahteraan masyarakat dengan program prioritas pengentasan kemiskinan Peningkatan kualitas sumber daya manusia dengan program prioritas pengentasan stunting dan peningkatan kualitas pendidikan Peningkatan pemerataan pembangunan dan kesejahteraan masyarakat dengan program prioritas pengentasan kemiskinan Peningkatan kualitas sumber daya manusia dengan program prioritas pengentasan stunting dan peningkatan kualitas pendidikan		2 Dokumen	170,000,000	Dinas Kesehatan	
1	02	01	2.01	06		Koordinasi dan Penyusunan Laporan Capaian Kinerja dan Ikhtisar Realisasi Kinerja SKPD	Jumlah Laporan Capaian Kinerja dan Ikhtisar Realisasi Kinerja SKPD dan Laporan Hasil Koordinasi Penyusunan Laporan Capaian Kinerja dan Ikhtisar Realisasi Kinerja SKPD				1 Laporan	87,958,200		Dana Transfer Umum- Dana Alokasi Umum	Peningkatan kualitas sumber daya manusia dengan program prioritas pengentasan stunting dan peningkatan kualitas pendidikan		1 Laporan	88,000,000	Dinas Kesehatan	
1	02	01	2.02			Administrasi Keuangan Perangkat Daerah						39,571,711,365						40,390,000,000		

**Rancangan Akhir Rencana Kerja Pemerintah Daerah
(RKPD) Kabupaten Dompu
Tahun 2023**

Kode	Urusan/ Bidang Urusan/ Program/ Kegiatan/ Sub Kegiatan	Indikator Program/ Kegiatan/ Sub Kegiatan	Target Akhir Periode RPJMD	Realisasi Capaian RKPD Tahun 2021	Prakiraan Capaian Target RKPD Tahun 2022	Capaian Kinerja dan Kerangka Pendanaan						Kelompok Sasaran	Prakiraan Maju Rencana Tahun 2024		Perangkat Daerah Penanggung Jawab
						Target 2023	Pagu Indikatif	Lokasi	Sumber Dana	Prioritas			Target	Pagu Indikatif	
										Nasional	Daerah				
1.02.01.2.02.01	Penyediaan Gaji dan Tunjangan ASN	Jumlah Orang yang Menerima Gaji dan Tunjangan ASN				520 Orang	bulan 39,186,215,038		Dana Transfer Umum-Dana Alokasi Umum		Peningkatan kualitas sumber daya manusia dengan program prioritas pengentasan stunting dan peningkatan kualitas pendidikan	520 Orang	bulan 40,000,000,000	Dinas Kesehatan	
1.02.01.2.02.03	Pelaksanaan Penatausahaan dan Pengujian/Verifikasi Keuangan SKPD	Jumlah Dokumen Penatausahaan dan Pengujian/Verifikasi Keuangan SKPD				2 Dokumen	341,860,000		Dana Transfer Umum-Dana Alokasi Umum		Peningkatan kualitas sumber daya manusia dengan program prioritas pengentasan stunting dan peningkatan kualitas pendidikan	2 Dokumen	345,000,000	Dinas Kesehatan	
1.02.01.2.02.05	Koordinasi dan Penyusunan Laporan Keuangan Akhir Tahun SKPD	Jumlah Laporan Keuangan Akhir Tahun SKPD dan Laporan Hasil Koordinasi Penyusunan Laporan Keuangan Akhir Tahun SKPD				1 Laporan	14,616,950		Dana Transfer Umum-Dana Alokasi Umum		Peningkatan kualitas sumber daya manusia dengan program prioritas pengentasan stunting dan peningkatan kualitas pendidikan	1 Laporan	15,000,000	Dinas Kesehatan	
1.02.01.2.02.07	Koordinasi dan Penyusunan Laporan Keuangan Bulanan/ Triwulanan/ Semesteran SKPD	Jumlah Laporan Keuangan Bulanan/ Triwulanan/ Semesteran SKPD dan Laporan Koordinasi Penyusunan Laporan Keuangan Bulanan/Triwulanan/Semesteran SKPD				4 Laporan	29,019,377		Dana Transfer Umum-Dana Alokasi Umum		Peningkatan kualitas sumber daya manusia dengan program prioritas pengentasan stunting dan peningkatan kualitas pendidikan	4 Laporan	30,000,000	Dinas Kesehatan	
1.02.01.2.03	Administrasi Barang Milik Daerah pada Perangkat Daerah						7,071,000						7,500,000		
1.02.01.2.03.05	Rekonsiliasi dan Penyusunan Laporan Barang Milik Daerah pada SKPD	Jumlah Laporan Rekonsiliasi dan Penyusunan Laporan Barang Milik Daerah pada SKPD				2 Laporan	7,071,000		Dana Transfer Umum-Dana Alokasi Umum		Peningkatan kualitas sumber daya manusia dengan program prioritas pengentasan stunting dan peningkatan kualitas pendidikan	2 Laporan	7,500,000	Dinas Kesehatan	
1.02.01.2.06	Administrasi Umum Perangkat Daerah						313,294,300						332,500,000		

**Rancangan Akhir Rencana Kerja Pemerintah Daerah
(RKPD) Kabupaten Dompu
Tahun 2023**

Kode	Urusan/ Bidang Urusan/ Program/ Kegiatan/ Sub Kegiatan	Indikator Program/ Kegiatan/ Sub Kegiatan	Target Akhir Periode RPJMD	Realisasi Capaian RKPD Tahun 2021	Prakiraan Capaian Target RKPD Tahun 2022	Capaian Kinerja dan Kerangka Pendanaan						Kelompok Sasaran	Prakiraan Maju Rencana Tahun 2024		Perangkat Daerah Penanggung Jawab
						Target 2023	Pagu Indikatif	Lokasi	Sumber Dana	Prioritas			Target	Pagu Indikatif	
										Nasional	Daerah				
1.02.01.2.06.01	Penyediaan Komponen Instalasi Listrik/Penerangan Bangunan Kantor	Jumlah Paket Komponen Instalasi Listrik/Penerangan Bangunan Kantor yang Disediakan				1 Paket	9,510,900		Dana Transfer Umum-Dana Alokasi Umum		Peningkatan kualitas sumber daya manusia dengan program prioritas pengentasan stunting dan peningkatan kualitas pendidikan	1 Paket	10,000,000	Dinas Kesehatan	
1.02.01.2.06.02	Penyediaan Peralatan dan Perlengkapan Kantor	Jumlah Paket Peralatan dan Perlengkapan Kantor yang Disediakan				1 Paket	50,437,200		Dana Transfer Umum-Dana Alokasi Umum		Peningkatan kualitas sumber daya manusia dengan program prioritas pengentasan stunting dan peningkatan kualitas pendidikan	1 Paket	55,000,000	Dinas Kesehatan	
1.02.01.2.06.03	Penyediaan Peralatan Rumah Tangga	Jumlah Paket Peralatan Rumah Tangga yang Disediakan				1 Paket	3,893,000		Dana Transfer Umum-Dana Alokasi Umum		Peningkatan kualitas sumber daya manusia dengan program prioritas pengentasan stunting dan peningkatan kualitas pendidikan	1 Paket	4,000,000	Dinas Kesehatan	
1.02.01.2.06.04	Penyediaan Bahan Logistik Kantor	Jumlah Paket Bahan Logistik Kantor yang Disediakan				1 Paket	7,050,000		Dana Transfer Umum-Dana Alokasi Umum		Peningkatan kualitas sumber daya manusia dengan program prioritas pengentasan stunting dan peningkatan kualitas pendidikan	1 Paket	7,500,000	Dinas Kesehatan	
1.02.01.2.06.06	Penyediaan Bahan Bacaan dan Peraturan Perundang-undangan	Jumlah Dokumen Bahan Bacaan dan Peraturan Perundang-Undangan yang Disediakan				20 Dokumen	147,200,000		Dana Transfer Umum-Dana Alokasi Umum		Peningkatan kualitas sumber daya manusia dengan program prioritas pengentasan stunting dan peningkatan kualitas pendidikan	20 Dokumen	150,000,000	Dinas Kesehatan	

**Rancangan Akhir Rencana Kerja Pemerintah Daerah
(RKPD) Kabupaten Dompu
Tahun 2023**

Kode	Urusan/ Bidang Urusan/ Program/ Kegiatan/ Sub Kegiatan	Indikator Program/ Kegiatan/ Sub Kegiatan	Target Akhir Periode RPJMD	Realisasi Capaian RKPD Tahun 2021	Prakiraan Capaian Target RKPD Tahun 2022	Capaian Kinerja dan Kerangka Pendanaan						Kelompok Sasaran	Prakiraan Maju Rencana Tahun 2024		Perangkat Daerah Penanggung Jawab
						Target 2023	Pagu Indikatif	Lokasi	Sumber Dana	Prioritas			Target	Pagu Indikatif	
										Nasional	Daerah				
1.02.01.2.06.08	Fasilitasi Kunjungan Tamu	Jumlah Laporan Fasilitasi Kunjungan Tamu				12 Laporan	5,203,200		Dana Transfer Umum-Dana Alokasi Umum		Peningkatan kualitas sumber daya manusia dengan program prioritas pengentasan stunting dan peningkatan kualitas pendidikan	12 Laporan	6,000,000	Dinas Kesehatan	
1.02.01.2.06.09	Penyelenggaraan Rapat Koordinasi dan Konsultasi SKPD	Jumlah Laporan Penyelenggaraan Rapat Koordinasi dan Konsultasi SKPD				12 Laporan	90,000,000		Dana Transfer Umum-Dana Alokasi Umum		Peningkatan kualitas sumber daya manusia dengan program prioritas pengentasan stunting dan peningkatan kualitas pendidikan	12 Laporan	100,000,000	Dinas Kesehatan	
1.02.01.2.08	Penyediaan Jasa Penunjang Urusan Pemerintahan Daerah						1,083,285,815						1,106,000,000		
1.02.01.2.08.01	Penyediaan Jasa Surat Menyurat	Jumlah Laporan Penyediaan Jasa Surat Menyurat				12 Laporan	3,000,000		Dana Transfer Umum-Dana Alokasi Umum		Peningkatan kualitas sumber daya manusia dengan program prioritas pengentasan stunting dan peningkatan kualitas pendidikan	12 Laporan	4,000,000	Dinas Kesehatan	
1.02.01.2.08.02	Penyediaan Jasa Komunikasi, Sumber Daya Air dan Listrik yang Disediakan	Jumlah Laporan Penyediaan Jasa Komunikasi, Sumber Daya Air dan Listrik yang Disediakan				12 Laporan	201,352,175		Dana Transfer Umum-Dana Alokasi Umum		Peningkatan kualitas sumber daya manusia dengan program prioritas pengentasan stunting dan peningkatan kualitas pendidikan	12 Laporan	202,000,000	Dinas Kesehatan	
1.02.01.2.08.04	Penyediaan Jasa Pelayanan Umum Kantor	Jumlah Laporan Penyediaan Jasa Pelayanan Umum Kantor yang Disediakan				12 Laporan	878,933,640		Dana Transfer Umum-Dana Alokasi Umum		Peningkatan kualitas sumber daya manusia dengan program prioritas pengentasan stunting dan peningkatan kualitas pendidikan	12 Laporan	900,000,000	Dinas Kesehatan	
1.02.01.2.09	Pemeliharaan Barang Milik Daerah Penunjang Urusan Pemerintahan Daerah						147,680,000						150,000,000		

**Rancangan Akhir Rencana Kerja Pemerintah Daerah
(RKPD) Kabupaten Dompu
Tahun 2023**

Kode	Urusan/ Bidang Urusan/ Program/ Kegiatan/ Sub Kegiatan	Indikator Program/ Kegiatan/ Sub Kegiatan	Target Akhir Periode RPJMD	Realisasi Capaian RKPD Tahun 2021	Prakiraan Capaian Target RKPD Tahun 2022	Capaian Kinerja dan Kerangka Pendanaan						Kelompok Sasaran	Prakiraan Maju Rencana Tahun 2024		Perangkat Daerah Penanggung Jawab
						Target 2023	Pagu Indikatif	Lokasi	Sumber Dana	Prioritas			Target	Pagu Indikatif	
										Nasional	Daerah				
1.02.01.2.09.02	Penyediaan Jasa Pemeliharaan, Biaya Pemeliharaan, Pajak dan Perizinan Kendaraan Dinas Operasional atau Lapangan	Jumlah Kendaraan Perorangan Dinas atau Kendaraan Dinas Jabatan yang Dipelihara dan dibayarkan Pajaknya				50 Unit	147,680,000		Dana Transfer Umum-Dana Alokasi Umum		Peningkatan kualitas sumber daya manusia dengan program prioritas pengentasan stunting dan peningkatan kualitas pendidikan	50 Unit	150,000,000	Dinas Kesehatan	
1.02.02	PROGRAM PEMENUHAN UPAYA KESEHATAN PERORANGAN DAN UPAYA KESEHATAN MASYARAKAT						52,487,207,125						51,463,000,000		
1.02.02.2.01	Penyediaan Fasilitas Pelayanan Kesehatan untuk UKM dan UKP Kewenangan Daerah Kabupaten/Kota						29,105,814,867						26,705,000,000		
1.02.02.2.01.02	Pembangunan Puskesmas	Jumlah Pusat Kesehatan Masyarakat (Puskesmas) yang Dibangun				3 Unit	14,378,168,717		Dana Transfer Khusus-Dana Alokasi Khusus Fisik		Peningkatan kualitas sumber daya manusia dengan program prioritas pengentasan stunting dan peningkatan kualitas pendidikan	3 Unit	15,000,000,000	Dinas Kesehatan	
1.02.02.2.01.03	Pembangunan Fasilitas Kesehatan Lainnya	Jumlah Fasilitas Kesehatan Lainnya yang Dibangun				2 Unit	7,877,781,000		Dana Transfer Khusus-Dana Alokasi Khusus Fisik		Peningkatan kualitas sumber daya manusia dengan program prioritas pengentasan stunting dan peningkatan kualitas pendidikan	2 Unit	8,000,000,000	Dinas Kesehatan	
1.02.02.2.01.10	Rehabilitasi dan Pemeliharaan Fasilitas Kesehatan Lainnya	Jumlah Sarana , Prasarana dan Alat Kesehatan yang Telah Dilakukan Rehabilitasi dan Pemeliharaan oleh Fasilitas Kesehatan Lainnya				5 Unit	1,500,000,000		Dana Transfer Umum-Dana Alokasi Umum		Peningkatan kualitas sumber daya manusia dengan program prioritas pengentasan stunting dan peningkatan kualitas pendidikan	5 Unit	2,000,000,000	Dinas Kesehatan	

**Rancangan Akhir Rencana Kerja Pemerintah Daerah
(RKPD) Kabupaten Dompu
Tahun 2023**

Kode	Urusan/ Bidang Urusan/ Program/ Kegiatan/ Sub Kegiatan	Indikator Program/ Kegiatan/ Sub Kegiatan	Target Akhir Periode RPJMD	Realisasi Capaian RKPD Tahun 2021	Prakiraan Capaian Target RKPD Tahun 2022	Capaian Kinerja dan Kerangka Pendanaan						Kelompok Sasaran	Prakiraan Maju Rencana Tahun 2024		Perangkat Daerah Penanggung Jawab					
						Target 2023	Pagu Indikatif	Lokasi	Sumber Dana	Prioritas			Target	Pagu Indikatif						
										Nasional	Daerah									
1	02	02	2.01	13	Pengadaan Prasarana dan Pendukung Fasilitas Pelayanan Kesehatan	Jumlah Prasarana Fasilitas Pelayanan Kesehatan yang Disediakan					5 Unit	591,033,000		Dana Transfer Khusus-Dana Alokasi Khusus Fisik		Peningkatan kualitas sumber daya manusia dengan program prioritas pengentasan stunting dan peningkatan kualitas pendidikan		5 Unit	600,000,000	Dinas Kesehatan
1	02	02	2.01	16	Pengadaan Obat, Vaksin	Jumlah Obat dan Vaksin yang Disediakan					1 Paket	3,687,903,000		Dana Transfer Khusus-Dana Alokasi Khusus Fisik		Peningkatan kualitas sumber daya manusia dengan program prioritas pengentasan stunting dan peningkatan kualitas pendidikan		1 Paket	0	Dinas Kesehatan
1	02	02	2.01	17	Pengadaan Bahan Habis Pakai	Jumlah Bahan Habis Pakai yang Disediakan					1 Paket	111,993,150		Dana Transfer Khusus-Dana Alokasi Khusus Fisik		Peningkatan kualitas sumber daya manusia dengan program prioritas pengentasan stunting dan peningkatan kualitas pendidikan		1 Paket	115,000,000	Dinas Kesehatan
1	02	02	2.01	18	Pemeliharaan Sarana Fasilitas Pelayanan Kesehatan	Jumlah Sarana Fasilitas Pelayanan Kesehatan Yang Dilakukan Pemeliharaan					2 Unit	920,000,000		Dana Transfer Khusus-Dana Alokasi Khusus Fisik		Peningkatan kualitas sumber daya manusia dengan program prioritas pengentasan stunting dan peningkatan kualitas pendidikan		2 Unit	950,000,000	Dinas Kesehatan
1	02	02	2.01	20	Pemeliharaan Rutin dan Berkala Alat Kesehatan/Alat Penunjang Medik Fasilitas Pelayanan Kesehatan	Jumlah Alat Kesehatan/Alat Penunjang Medik Fasilitas Pelayanan Kesehatan yang Terpelihara Sesuai Standar					100 Unit	38,936,000		Dana Transfer Umum-Dana Alokasi Umum		Peningkatan kualitas sumber daya manusia dengan program prioritas pengentasan stunting dan peningkatan kualitas pendidikan		100 Unit	40,000,000	Dinas Kesehatan
1	02	02	2.02		Penyediaan Layanan Kesehatan untuk UKM dan UKP Rujukan Tingkat Daerah Kabupaten/Kota							23,215,327,958							24,586,000,000	

**Rancangan Akhir Rencana Kerja Pemerintah Daerah
(RKPD) Kabupaten Dompu
Tahun 2023**

Kode	Urusan/ Bidang Urusan/ Program/ Kegiatan/ Sub Kegiatan	Indikator Program/ Kegiatan/ Sub Kegiatan	Target Akhir Periode RPJMD	Realisasi Capaian RKPD Tahun 2021	Prakiraan Capaian Target RKPD Tahun 2022	Capaian Kinerja dan Kerangka Pendanaan						Kelompok Sasaran	Prakiraan Maju Rencana Tahun 2024		Perangkat Daerah Penanggung Jawab
						Target 2023	Pagu Indikatif	Lokasi	Sumber Dana	Prioritas			Target	Pagu Indikatif	
										Nasional	Daerah				
1.02.02.2.02.01	Pengelolaan Pelayanan Kesehatan Ibu Hamil	Jumlah Ibu Hamil yang Mendapatkan Pelayanan Kesehatan Sesuai Standar				500 Orang	105,972,000		Dana Transfer Umum-Dana Alokasi Umum		Peningkatan kualitas sumber daya manusia dengan program prioritas pengentasan stunting dan peningkatan kualitas pendidikan	500 Orang	110,000,000	Dinas Kesehatan	
1.02.02.2.02.02	Pengelolaan Pelayanan Kesehatan Ibu Bersalin	Jumlah Ibu Bersalin yang Mendapatkan Pelayanan Kesehatan Sesuai Standar				500 Orang	464,821,000		Dana Transfer Umum-Dana Alokasi Umum		Peningkatan kualitas sumber daya manusia dengan program prioritas pengentasan stunting dan peningkatan kualitas pendidikan	500 Orang	470,000,000	Dinas Kesehatan	
1.02.02.2.02.03	Pengelolaan Pelayanan Kesehatan Bayi Baru Lahir	Jumlah Bayi Baru Lahir yang Mendapatkan Pelayanan Kesehatan Sesuai Standar				500 Orang	213,507,810		Dana Transfer Umum-Dana Alokasi Umum		Peningkatan kualitas sumber daya manusia dengan program prioritas pengentasan stunting dan peningkatan kualitas pendidikan	500 Orang	0	Dinas Kesehatan	
1.02.02.2.02.06	Pengelolaan Pelayanan Kesehatan pada Usia Produktif	Jumlah Penduduk Usia Produktif yang Mendapatkan Pelayanan Kesehatan Sesuai Standar				500 Orang	24,028,000		Dana Transfer Umum-Dana Alokasi Umum		Peningkatan kualitas sumber daya manusia dengan program prioritas pengentasan stunting dan peningkatan kualitas pendidikan	500 Orang	25,000,000	Dinas Kesehatan	
1.02.02.2.02.07	Pengelolaan Pelayanan Kesehatan pada Usia Lanjut	Jumlah Penduduk Usia Lanjut yang Mendapatkan Pelayanan Kesehatan Sesuai Standar				250 Orang	9,895,000		Dana Transfer Umum-Dana Alokasi Umum		Peningkatan kualitas sumber daya manusia dengan program prioritas pengentasan stunting dan peningkatan kualitas pendidikan	250 Orang	10,000,000	Dinas Kesehatan	

**Rancangan Akhir Rencana Kerja Pemerintah Daerah
(RKPD) Kabupaten Dompu
Tahun 2023**

Kode	Urusan/ Bidang Urusan/ Program/ Kegiatan/ Sub Kegiatan	Indikator Program/ Kegiatan/ Sub Kegiatan	Target Akhir Periode RPJMD	Realisasi Capaian RKPD Tahun 2021	Prakiraan Capaian Target RKPD Tahun 2022	Capaian Kinerja dan Kerangka Pendanaan						Kelompok Sasaran	Prakiraan Maju Rencana Tahun 2024		Perangkat Daerah Penanggung Jawab
						Target 2023	Pagu Indikatif	Lokasi	Sumber Dana	Prioritas			Target	Pagu Indikatif	
										Nasional	Daerah				
1.02.02.2.02.08	Pengelolaan Pelayanan Kesehatan Penderita Hipertensi	Jumlah Penderita Hipertensi yang Mendapatkan Pelayanan Kesehatan Sesuai Standar				500 Orang	22,600,000		Dana Transfer Umum-Dana Alokasi Umum		Peningkatan kualitas sumber daya manusia dengan program prioritas pengentasan stunting dan peningkatan kualitas pendidikan	500 Orang	23,000,000	Dinas Kesehatan	
1.02.02.2.02.09	Pengelolaan Pelayanan Kesehatan Penderita Diabetes Melitus	Jumlah Penderita Diabetes Melitus yang Mendapatkan Pelayanan Kesehatan Sesuai Standar				250 Orang	16,500,000		Dana Transfer Umum-Dana Alokasi Umum		Peningkatan kualitas sumber daya manusia dengan program prioritas pengentasan stunting dan peningkatan kualitas pendidikan	250 Orang	17,000,000	Dinas Kesehatan	
1.02.02.2.02.10	Pengelolaan Pelayanan Kesehatan Orang dengan Gangguan Jiwa Berat	Jumlah Orang yang Mendapatkan Pelayanan Kesehatan Orang dengan Gangguan Jiwa Berat Sesuai Standar				250 Orang	192,066,000		Dana Transfer Umum-Dana Alokasi Umum		Peningkatan kualitas sumber daya manusia dengan program prioritas pengentasan stunting dan peningkatan kualitas pendidikan	250 Orang	195,000,000	Dinas Kesehatan	
1.02.02.2.02.11	Pengelolaan Pelayanan Kesehatan Orang Terduga Tuberkulosis	Jumlah Orang Terduga Menderita Tuberkulosis yang Mendapatkan Pelayanan Sesuai Standar				250 Orang	52,650,000		Dana Transfer Umum-Dana Alokasi Umum		Peningkatan kualitas sumber daya manusia dengan program prioritas pengentasan stunting dan peningkatan kualitas pendidikan	250 Orang	55,000,000	Dinas Kesehatan	
1.02.02.2.02.12	Pengelolaan Pelayanan Kesehatan Orang dengan Risiko Terinfeksi HIV	Jumlah Orang Terduga Menderita HIV yang Mendapatkan Pelayanan Sesuai Standar				100 Orang	51,930,000		Dana Transfer Umum-Dana Alokasi Umum		Peningkatan kualitas sumber daya manusia dengan program prioritas pengentasan stunting dan peningkatan kualitas pendidikan	100 Orang	52,000,000	Dinas Kesehatan	

**Rancangan Akhir Rencana Kerja Pemerintah Daerah
(RKPD) Kabupaten Dompu
Tahun 2023**

Kode	Urusan/ Bidang Urusan/ Program/ Kegiatan/ Sub Kegiatan	Indikator Program/ Kegiatan/ Sub Kegiatan	Target Akhir Periode RPJMD	Realisasi Capaian RKPD Tahun 2021	Prakiraan Capaian Target RKPD Tahun 2022	Capaian Kinerja dan Kerangka Pendanaan						Kelompok Sasaran	Prakiraan Maju Rencana Tahun 2024		Perangkat Daerah Penanggung Jawab
						Target 2023	Pagu Indikatif	Lokasi	Sumber Dana	Prioritas			Target	Pagu Indikatif	
										Nasional	Daerah				
1.02.02.2.02.13	Pengelolaan Pelayanan Kesehatan bagi Penduduk pada Kondisi Kejadian Luar Biasa (KLB)	Jumlah Dokumen Hasil Pengelolaan Pelayanan Kesehatan bagi Penduduk pada Kondisi Kejadian Luar Biasa (KLB) Sesuai Standar				2 Dokumen	42,400,000		Dana Transfer Umum-Dana Alokasi Umum		Peningkatan kualitas sumber daya manusia dengan program prioritas pengentasan stunting dan peningkatan kualitas pendidikan	2 Dokumen	45,000,000	Dinas Kesehatan	
1.02.02.2.02.14	Pengelolaan Pelayanan Kesehatan bagi Penduduk Terdampak Krisis Kesehatan Akibat Bencana dan/atau Berpotensi Bencana	Jumlah Dokumen Hasil Pengelolaan Pelayanan Kesehatan bagi Penduduk Terdampak Krisis Kesehatan Akibat Bencana dan/atau Berpotensi Bencana Sesuai Standar				2 Dokumen	288,355,000		Dana Transfer Umum-Dana Alokasi Umum		Peningkatan kualitas sumber daya manusia dengan program prioritas pengentasan stunting dan peningkatan kualitas pendidikan	2 Dokumen	290,000,000	Dinas Kesehatan	
1.02.02.2.02.15	Pengelolaan Pelayanan Kesehatan Gizi Masyarakat	Jumlah Dokumen Hasil Pengelolaan Pelayanan Kesehatan Gizi Masyarakat				2 Dokumen	527,424,000		Dana Transfer Umum-Dana Alokasi Umum		Peningkatan kualitas sumber daya manusia dengan program prioritas pengentasan stunting dan peningkatan kualitas pendidikan	2 Dokumen	528,000,000	Dinas Kesehatan	
1.02.02.2.02.16	Pengelolaan Pelayanan Kesehatan Kerja dan Olahraga	Jumlah Dokumen Hasil Pengelolaan Pelayanan Kesehatan Kerja dan Olahraga				2 Dokumen	36,830,000		Dana Transfer Umum-Dana Alokasi Umum		Peningkatan kualitas sumber daya manusia dengan program prioritas pengentasan stunting dan peningkatan kualitas pendidikan	2 Dokumen	40,000,000	Dinas Kesehatan	
1.02.02.2.02.17	Pengelolaan Pelayanan Kesehatan Lingkungan	Jumlah Dokumen Hasil Pengelolaan Pelayanan Kesehatan Lingkungan				2 Dokumen	217,601,000		Dana Transfer Umum-Dana Alokasi Umum		Peningkatan kualitas sumber daya manusia dengan program prioritas pengentasan stunting dan peningkatan kualitas pendidikan	2 Dokumen	220,000,000	Dinas Kesehatan	

**Rancangan Akhir Rencana Kerja Pemerintah Daerah
(RKPD) Kabupaten Dompu
Tahun 2023**

Kode	Urusan/ Bidang Urusan/ Program/ Kegiatan/ Sub Kegiatan	Indikator Program/ Kegiatan/ Sub Kegiatan	Target Akhir Periode RPJMD	Realisasi Capaian RKPD Tahun 2021	Prakiraan Capaian Target RKPD Tahun 2022	Capaian Kinerja dan Kerangka Pendanaan						Kelompok Sasaran	Prakiraan Maju Rencana Tahun 2024		Perangkat Daerah Penanggung Jawab
						Target 2023	Pagu Indikatif	Lokasi	Sumber Dana	Prioritas			Target	Pagu Indikatif	
										Nasional	Daerah				
1.02.02.2.02.18	Pengelolaan Pelayanan Promosi Kesehatan	Jumlah Dokumen Hasil Pengelolaan Pelayanan Promosi Kesehatan				2 Dokumer	24,024,800		Dana Transfer Umum-Dana Alokasi Umum		Peningkatan kualitas sumber daya manusia dengan program prioritas pengentasan stunting dan peningkatan kualitas pendidikan	2 Dokumer	25,000,000	Dinas Kesehatan	
1.02.02.2.02.20	Pengelolaan Surveilans Kesehatan	Jumlah Dokumen Hasil Pengelolaan Surveilans Kesehatan				2 Dokumer	898,080,100		Dana Transfer Umum-Dana Alokasi Umum		Peningkatan kualitas sumber daya manusia dengan program prioritas pengentasan stunting dan peningkatan kualitas pendidikan	2 Dokumer	890,000,000	Dinas Kesehatan	
1.02.02.2.02.25	Pelayanan Kesehatan Penyakit Menular dan Tidak Menular	Jumlah Dokumen Hasil Pelayanan Kesehatan Penyakit Menular dan Tidak Menular				2 Dokumer	442,814,200		Dana Transfer Umum-Dana Alokasi Umum		Peningkatan kualitas sumber daya manusia dengan program prioritas pengentasan stunting dan peningkatan kualitas pendidikan	2 Dokumer	450,000,000	Dinas Kesehatan	
1.02.02.2.02.26	Pengelolaan Jaminan Kesehatan Masyarakat	Jumlah Dokumen Hasil Pengelolaan Jaminan Kesehatan Masyarakat				4 Dokumer	18,469,498,050		DAK Non Fisik-BOKKB-BOK		Peningkatan kualitas sumber daya manusia dengan program prioritas pengentasan stunting dan peningkatan kualitas pendidikan	4 Dokumer	20,000,000,000	Dinas Kesehatan	
1.02.02.2.02.28	Pengambilan dan Pengiriman Spesimen Penyakit Potensial KLB ke Laboratorium Rujukan/Nasional	Jumlah Spesimen Penyakit Potensial Kejadian Luar Biasa (KLB) ke Laboratorium Rujukan/Nasional yang Didistribusikan				1 Paket	342,300,998		Dana Transfer Umum-Dana Alokasi Umum		Peningkatan kualitas sumber daya manusia dengan program prioritas pengentasan stunting dan peningkatan kualitas pendidikan	1 Paket	345,000,000	Dinas Kesehatan	

**Rancangan Akhir Rencana Kerja Pemerintah Daerah
(RKPD) Kabupaten Dompu
Tahun 2023**

Kode	Urusan/ Bidang Urusan/ Program/ Kegiatan/ Sub Kegiatan	Indikator Program/ Kegiatan/ Sub Kegiatan	Target Akhir Periode RPJMD	Realisasi Capaian RKPD Tahun 2021	Prakiraan Capaian Target RKPD Tahun 2022	Capaian Kinerja dan Kerangka Pendanaan						Kelompok Sasaran	Prakiraan Maju Rencana Tahun 2024		Perangkat Daerah Penanggung Jawab					
						Target 2023	Pagu Indikatif	Lokasi	Sumber Dana	Prioritas			Target	Pagu Indikatif						
										Nasional	Daerah									
1	02	02	2.02	31	Pengelolaan Penelitian Kesehatan	Jumlah Dokumen Hasil Pengelolaan Penelitian Kesehatan					2 Dokumer	117,820,000		Dana Transfer Umum-Dana Alokasi Umum		Peningkatan kualitas sumber daya manusia dengan program prioritas pengentasan stunting dan peningkatan kualitas pendidikan		2 Dokumer	120,000,000	Dinas Kesehatan
1	02	02	2.02	35	Pelaksanaan Akreditasi Fasilitas Kesehatan di Kabupaten/Kota	Jumlah Fasilitas Kesehatan yang Terakreditasi di Kabupaten/Kota					4 Unit	629,100,000		Dana Transfer Umum-Dana Alokasi Umum		Peningkatan kualitas sumber daya manusia dengan program prioritas pengentasan stunting dan peningkatan kualitas pendidikan		4 Unit	650,000,000	Dinas Kesehatan
1	02	02	2.02	36	Investigasi Awal Kejadian Tidak Diharapkan (Kejadian Ikutan Pasca Imunisasi dan Pemberian Obat Massal)	Jumlah Laporan Hasil Investigasi Awal Kejadian Tidak Diharapkan (Kejadian Ikutan Pasca Imunisasi dan Pemberian Obat Massal)					2 Laporan	25,110,000		Dana Transfer Umum-Dana Alokasi Umum		Peningkatan kualitas sumber daya manusia dengan program prioritas pengentasan stunting dan peningkatan kualitas pendidikan		2 Laporan	26,000,000	Dinas Kesehatan
1	02	02	2.03		Penyelenggaraan Sistem Informasi Kesehatan Secara Terintegrasi							41,064,000							42,000,000	
1	02	02	2.03	02	Pengelolaan Sistem Informasi Kesehatan	Jumlah Dokumen Hasil Pengelolaan Sistem Informasi Kesehatan					2 Dokumer	41,064,000		Dana Transfer Umum-Dana Alokasi Umum		Peningkatan kualitas sumber daya manusia dengan program prioritas pengentasan stunting dan peningkatan kualitas pendidikan		2 Dokumer	42,000,000	Dinas Kesehatan
1	02	02	2.04		Penerbitan Izin Rumah Sakit Kelas C, D dan Fasilitas Pelayanan Kesehatan Tingkat Daerah Kabupaten/Kota							125,000,300							130,000,000	

**Rancangan Akhir Rencana Kerja Pemerintah Daerah
(RKPD) Kabupaten Dompu
Tahun 2023**

Kode	Urusan/ Bidang Urusan/ Program/ Kegiatan/ Sub Kegiatan	Indikator Program/ Kegiatan/ Sub Kegiatan	Target Akhir Periode RPJMD	Realisasi Capaian RKPD Tahun 2021	Prakiraan Capaian Target RKPD Tahun 2022	Capaian Kinerja dan Kerangka Pendanaan						Kelompok Sasaran	Prakiraan Maju Rencana Tahun 2024		Perangkat Daerah Penanggung Jawab
						Target 2023	Pagu Indikatif	Lokasi	Sumber Dana	Prioritas			Target	Pagu Indikatif	
										Nasional	Daerah				
1.02.02.04.03	Peningkatan Mutu Pelayanan Fasilitas Kesehatan	Jumlah Fasilitas Kesehatan yang Dilakukan Pengukuran Indikator Nasional Mutu (INM) Pelayanan kesehatan				10 Unit	125,000,300		Dana Transfer Umum-Dana Alokasi Umum		Peningkatan kualitas sumber daya manusia dengan program prioritas pengentasan stunting dan peningkatan kualitas pendidikan		10 Unit	130,000,000	Dinas Kesehatan
1.02.03	PROGRAM PENINGKATAN KAPASITAS SUMBER DAYA MANUSIA KESEHATAN						3,180,000,000							3,655,000,000	
1.02.03.2.01	Pemberian Izin Praktik Tenaga Kesehatan di Wilayah Kabupaten/Kota						4,220,000							5,000,000	
1.02.03.2.01.01	Pengendalian Perizinan Praktik Tenaga Kesehatan	Jumlah Dokumen Hasil Pengendalian Perizinan Praktik Tenaga Kesehatan				2 Dokumer	4,220,000		Dana Transfer Umum-Dana Alokasi Umum		Peningkatan kualitas sumber daya manusia dengan program prioritas pengentasan stunting dan peningkatan kualitas pendidikan		2 Dokumer	5,000,000	Dinas Kesehatan
1.02.03.2.02	Perencanaan Kebutuhan dan Pendayagunaan Sumber Daya Manusia Kesehatan untuk UKP dan UKM di Wilayah Kabupaten/Kota						3,113,525,000							3,585,000,000	
1.02.03.2.02.01	Perencanaan dan Distribusi serta Pemerataan Sumber Daya Manusia Kesehatan	Jumlah Dokumen Hasil Perencanaan dan Distribusi serta Pemerataan Sumber Daya Manusia Kesehatan				2 Dokumer	70,040,000		Dana Transfer Umum-Dana Alokasi Umum		Peningkatan kualitas sumber daya manusia dengan program prioritas pengentasan stunting dan peningkatan kualitas pendidikan		2 Dokumer	75,000,000	Dinas Kesehatan
1.02.03.2.02.02	Pemenuhan Kebutuhan Sumber Daya Manusia Kesehatan Sesuai Standar	Jumlah Sumber Daya Manusia Kesehatan yang Memenuhi Standar di Fasilitas Pelayanan Kesehatan (Fasyankes)				500 Orang	3,035,000,000		DAK Non Fisik-BOKKB-BOK		Peningkatan kualitas sumber daya manusia dengan program prioritas pengentasan stunting dan peningkatan kualitas pendidikan		500 Orang	3,500,000,000	Dinas Kesehatan

**Rancangan Akhir Rencana Kerja Pemerintah Daerah
(RKPD) Kabupaten Dompu
Tahun 2023**

Kode	Urusan/ Bidang Urusan/ Program/ Kegiatan/ Sub Kegiatan	Indikator Program/ Kegiatan/ Sub Kegiatan	Target Akhir Periode RPJMD	Realisasi Capaian RKPD Tahun 2021	Prakiraan Capaian Target RKPD Tahun 2022	Capaian Kinerja dan Kerangka Pendanaan						Kelompok Sasaran	Prakiraan Maju Rencana Tahun 2024		Perangkat Daerah Penanggung Jawab
						Target 2023	Pagu Indikatif	Lokasi	Sumber Dana	Prioritas			Target	Pagu Indikatif	
										Nasional	Daerah				
1.02.03.2.02.03	Pembinaan dan Pengawasan Sumber Daya Manusia Kesehatan	Jumlah Dokumen Hasil Pembinaan dan Pengawasan Sumber Daya Manusia Kesehatan				2 Dokumen	8,485,000		Dana Transfer Umum-Dana Alokasi Umum		Peningkatan kualitas sumber daya manusia dengan program prioritas pengentasan stunting dan peningkatan kualitas pendidikan	2 Dokumen	10,000,000	Dinas Kesehatan	
1.02.03.2.03	Pengembangan Mutu dan Peningkatan Kompetensi Teknis Sumber Daya Manusia Kesehatan Tingkat Daerah Kabupaten/Kota						62,255,000						65,000,000		
1.02.03.2.03.01	Pengembangan Mutu dan Peningkatan Kompetensi Teknis Sumber Daya Manusia Kesehatan Tingkat Daerah Kabupaten/Kota	Jumlah Sumber Daya Manusia Kesehatan Tingkat Daerah Kabupaten/Kota yang Ditingkatkan Mutu dan Kompetensinya				25 Orang	62,255,000		Dana Transfer Umum-Dana Alokasi Umum		Peningkatan kualitas sumber daya manusia dengan program prioritas pengentasan stunting dan peningkatan kualitas pendidikan	25 Orang	65,000,000	Dinas Kesehatan	
1.02.04	PROGRAM SEDIAAN FARMASI, ALAT KESEHATAN DAN MAKANAN MINUMAN						1,030,764,000						1,190,000,000		
1.02.04.2.01	Pemberian Izin Apotek, Toko Obat, Toko Alat Kesehatan dan Optikal, Usaha Mikro Obat Tradisional (UMOT)						110,630,000						115,000,000		
1.02.04.2.01.01	Pengendalian dan Pengawasan serta Tindak Lanjut Pengawasan Perizinan Apotek, Toko Obat, Toko Alat Kesehatan, dan Optikal, Usaha Mikro Obat Tradisional (UMOT)	Jumlah Dokumen Hasil Pengendalian dan Pengawasan serta Tindak Lanjut Pengawasan Perizinan Apotek, Toko Obat, Toko Alat Kesehatan, dan Optikal, Usaha Mikro Obat Tradisional (UMOT)				2 Dokumen	110,630,000		Dana Transfer Umum-Dana Alokasi Umum		Peningkatan kualitas sumber daya manusia dengan program prioritas pengentasan stunting dan peningkatan kualitas pendidikan	2 Dokumen	115,000,000	Dinas Kesehatan	

**Rancangan Akhir Rencana Kerja Pemerintah Daerah
(RKPD) Kabupaten Dompu
Tahun 2023**

Kode	Urusan/ Bidang Urusan/ Program/ Kegiatan/ Sub Kegiatan	Indikator Program/ Kegiatan/ Sub Kegiatan	Target Akhir Periode RPJMD	Realisasi Capaian RKPD Tahun 2021	Prakiraan Capaian Target RKPD Tahun 2022	Capaian Kinerja dan Kerangka Pendanaan						Kelompok Sasaran	Prakiraan Maju Rencana Tahun 2024		Perangkat Daerah Penanggung Jawab
						Target 2023	Pagu Indikatif	Lokasi	Sumber Dana	Prioritas			Target	Pagu Indikatif	
										Nasional	Daerah				
1 02 04 2.03	Penerbitan Sertifikat Produksi Pangan Industri Rumah Tangga dan Nomor P-IRT sebagai Izin Produksi, untuk Produk Makanan Minuman Tertentu yang Dapat Diproduksi oleh Industri Rumah Tangga						420,134,000						425,000,000		
1 02 04 2.03 01	Pengendalian dan Pengawasan serta Tindak Lanjut Pengawasan Sertifikat Produksi Pangan Industri Rumah Tangga dan Nomor P-IRT sebagai Izin Produksi, untuk Produk Makanan Minuman Tertentu yang Dapat Diproduksi oleh Industri Rumah Tangga	Jumlah Dokumen Hasil Pengendalian dan Pengawasan serta Tindak Lanjut Pengawasan Sertifikat Produksi Pangan Industri Rumah Tangga dan Nomor P-IRT sebagai Izin Produksi, untuk Produk Makanan Minuman Tertentu yang Dapat Diproduksi oleh Industri Rumah Tangga				2 Dokumen	420,134,000		Dana Transfer Umum-Dana Alokasi Umum		Peningkatan kualitas sumber daya manusia dengan program prioritas pengentasan stunting dan peningkatan kualitas pendidikan	2 Dokumen	425,000,000	Dinas Kesehatan	
1 02 04 2.04	Penerbitan Sertifikat Laik Higiene Sanitasi Tempat Pengelolaan Makanan (TPM) antara lain Jasa Boga, Rumah Makan/Restoran dan Depot Air Minum (DAM)						200,000,000						250,000,000		
1 02 04 2.04 01	Pengendalian dan Pengawasan serta Tindak Lanjut Pengawasan Penerbitan Sertifikat Laik Higiene Sanitasi Tempat Pengelolaan Makanan (TPM) antara lain Jasa Boga, Rumah Makan/Restoran dan Depot Air Minum (DAM)	Jumlah Dokumen Hasil Pengendalian dan Pengawasan serta Tindak Lanjut Pengawasan Penerbitan Sertifikat Laik Higiene Sanitasi Tempat Pengelolaan Makanan (TPM) antara lain Jasa Boga, Rumah Makan/Restoran dan Depot Air Minum (DAM)				2 Dokumen	200,000,000		Dana Transfer Umum-Dana Alokasi Umum		Peningkatan kualitas sumber daya manusia dengan program prioritas pengentasan stunting dan peningkatan kualitas pendidikan	2 Dokumen	250,000,000	Dinas Kesehatan	
1 02 04 2.05	Penerbitan Stiker Pembinaan pada Makanan Jajanan dan Sentra Makanan Jajanan						200,000,000						250,000,000		

**Rancangan Akhir Rencana Kerja Pemerintah Daerah
(RKPD) Kabupaten Dompu
Tahun 2023**

Kode	Urusan/ Bidang Urusan/ Program/ Kegiatan/ Sub Kegiatan	Indikator Program/ Kegiatan/ Sub Kegiatan	Target Akhir Periode RPJMD	Realisasi Capaian RKPD Tahun 2021	Prakiraan Capaian Target RKPD Tahun 2022	Capaian Kinerja dan Kerangka Pendanaan						Kelompok Sasaran	Prakiraan Maju Rencana Tahun 2024		Perangkat Daerah Penanggung Jawab					
						Target 2023	Pagu Indikatif	Lokasi	Sumber Dana	Prioritas			Target	Pagu Indikatif						
										Nasional	Daerah									
1	02	04	2.05	01	Pengendalian dan Pengawasan serta Pengawasan serta Tindak Lanjut Penerbitan Stiker Pembinaan pada Makanan Jajanan dan Sentra Makanan Jajanan	Jumlah Dokumen Hasil Pengendalian dan Pengawasan serta Tindak Lanjut Penerbitan Stiker Pembinaan pada Makanan Jajanan dan Sentra Makanan Jajanan					2 Dokumer	200,000,000		Dana Transfer Umum-Dana Alokasi Umum		Peningkatan kualitas sumber daya manusia dengan program prioritas pengentasan stunting dan peningkatan kualitas pendidikan		2 Dokumer	250,000,000	Dinas Kesehatan
1	02	04	2.06		Pemeriksaan dan Tindak Lanjut Hasil Pemeriksaan Post Market pada Produksi dan Produk Makanan Minuman Industri Rumah Tangga							100,000,000							150,000,000	
1	02	04	2.06	01	Pemeriksaan Post Market pada Produk Makanan-Minuman Industri Rumah Tangga yang Beredar dan Pengawasan serta Tindak Lanjut Pengawasan	Jumlah Produk dan Sarana Produksi Makanan-Minuman Industri Rumah Tangga Beredar yang Dilakukan Pemeriksaan Post Market dalam rangka Tindak Lanjut Pengawasan					50 Unit	100,000,000		Dana Transfer Umum-Dana Alokasi Umum		Peningkatan kualitas sumber daya manusia dengan program prioritas pengentasan stunting dan peningkatan kualitas pendidikan		50 Unit	150,000,000	Dinas Kesehatan
1	02	05			PROGRAM PEMBERDAYAAN MASYARAKAT BIDANG KESEHATAN							344,602,600							355,000,000	
1	02	05	2.01		Advokasi, Pemberdayaan, Kemitraan, Peningkatan Peran serta Masyarakat dan Lintas Sektor Tingkat Daerah Kabupaten/Kota							236,842,600							240,000,000	
1	02	05	2.01	01	Peningkatan Upaya Promosi Kesehatan, Advokasi, Kemitraan dan Pemberdayaan Masyarakat	Jumlah Dokumen Promosi Kesehatan, Advokasi, Kemitraan dan Pemberdayaan Masyarakat					2 Dokumer	236,842,600		Dana Transfer Umum-Dana Alokasi Umum		Peningkatan kualitas sumber daya manusia dengan program prioritas pengentasan stunting dan peningkatan kualitas pendidikan		2 Dokumer	240,000,000	Dinas Kesehatan
1	02	05	2.02		Pelaksanaan Sehat dalam rangka Promotif Preventif Tingkat Daerah Kabupaten/Kota							67,100,000							70,000,000	

**Rancangan Akhir Rencana Kerja Pemerintah Daerah
(RKPD) Kabupaten Dompu
Tahun 2023**

Kode	Urusan/ Bidang Urusan/ Program/ Kegiatan/ Sub Kegiatan	Indikator Program/ Kegiatan/ Sub Kegiatan	Target Akhir Periode RPJMD	Realisasi Capaian RKPD Tahun 2021	Prakiraan Capaian Target RKPD Tahun 2022	Capaian Kinerja dan Kerangka Pendanaan						Kelompok Sasaran	Prakiraan Maju Rencana Tahun 2024		Perangkat Daerah Penanggung Jawab
						Target 2023	Pagu Indikatif	Lokasi	Sumber Dana	Prioritas			Target	Pagu Indikatif	
										Nasional	Daerah				
1 02 05 2.02 01	Penyelenggaraan Promosi Kesehatan dan Gerakan Hidup Bersih dan Sehat	Jumlah Dokumen Hasil Penyelenggaraan Promosi Kesehatan dan Gerakan Hidup Bersih dan Sehat				2 Dokumen	67,100,000		Dana Transfer Umum- Dana Alokasi Umum		Peningkatan kualitas sumber daya manusia dengan program prioritas pengentasan stunting dan peningkatan kualitas pendidikan	2 Dokumen	70,000,000	Dinas Kesehatan	
1 02 05 2.03	Pengembangan dan Pelaksanaan Upaya Kesehatan Bersumber Daya Masyarakat (UKBM) Tingkat Daerah Kabupaten/Kota						40,660,000						45,000,000		
1 02 05 2.03 01	Bimbingan Teknis dan Supervisi Pengembangan dan Pelaksanaan Upaya Kesehatan Bersumber Daya Masyarakat (UKBM)	Jumlah Dokumen Hasil Bimbingan Teknis dan Supervisi Upaya Kesehatan Bersumber Daya Masyarakat (UKBM)				2 Dokumen	40,660,000		Dana Transfer Umum- Dana Alokasi Umum		Peningkatan kualitas sumber daya manusia dengan program prioritas pengentasan stunting dan peningkatan kualitas pendidikan	2 Dokumen	45,000,000	Dinas Kesehatan	
1	URUSAN PEMERINTAHAN WAJIB YANG BERKAITAN DENGAN PELAYANAN DASAR														
1 02	URUSAN PEMERINTAHAN BIDANG KESEHATAN						86,949,934,706						91,000,000,000		
1 02 01	PROGRAM PENUNJANG URUSAN PEMERINTAHAN DAERAH KABUPATEN/KOTA						86,949,934,706						91,000,000,000		
1 02 01 2.02	Administrasi Keuangan Perangkat Daerah						20,725,526,303						21,000,000,000		
1 02 01 2.02 01	Penyediaan Gaji dan Tunjangan ASN	Jumlah Orang yang Menerima Gaji dan Tunjangan ASN				500 Orang/bulan	20,725,526,303		Dana Transfer Umum- Dana Alokasi Umum		Peningkatan kualitas sumber daya manusia dengan program prioritas pengentasan stunting dan peningkatan kualitas pendidikan	500 Orang/bulan	21,000,000,000	Dinas Kesehatan	
1 02 01 2.10	Peningkatan Pelayanan BLUD						66,224,408,403						70,000,000,000		

**Rancangan Akhir Rencana Kerja Pemerintah Daerah
(RKPD) Kabupaten Dompu
Tahun 2023**

Kode	Urusan/ Bidang Urusan/ Program/ Kegiatan/ Sub Kegiatan	Indikator Program/ Kegiatan/ Sub Kegiatan	Target Akhir Periode RPJMD	Realisasi Capaian RKPD Tahun 2021	Prakiraan Capaian Target RKPD Tahun 2022	Capaian Kinerja dan Kerangka Pendanaan						Kelompok Sasaran	Prakiraan Maju Rencana Tahun 2024		Perangkat Daerah Penanggung Jawab
						Target 2023	Pagu Indikatif	Lokasi	Sumber Dana	Prioritas			Target	Pagu Indikatif	
										Nasional	Daerah				
1 02 01 2.10 01	Pelayanan dan Penunjang Pelayanan BLUD	Jumlah BLUD yang Menyediakan Pelayanan dan Penunjang Pelayanan				1 Unit Kerja	66,224,408,403		Pendapatan dari BLUD		Peningkatan kualitas sumber daya manusia dengan program prioritas pengentasan stunting dan peningkatan kualitas pendidikan	1 Unit Kerja	70,000,000,000	Dinas Kesehatan	
1	URUSAN PEMERINTAHAN WAJIB YANG BERKAITAN DENGAN PELAYANAN DASAR														
1 02	URUSAN PEMERINTAHAN BIDANG KESEHATAN						2,956,606,500							3,100,000,000	
1 02 02	PROGRAM PEMENUHAN UPAYA KESEHATAN PERORANGAN DAN UPAYA KESEHATAN MASYARAKAT						2,956,606,500						3,100,000,000		
1 02 02 2.02	Penyediaan Layanan Kesehatan untuk UKM dan UKP Rujukan Tingkat Daerah Kabupaten/Kota						2,956,606,500						3,100,000,000		
1 02 02 2.02 29	Penyelenggaraan Kabupaten/Kota Sehat	Jumlah Dokumen Hasil Penyelenggaraan Kabupaten/Kota Sehat				2 Dokumen	1,036,606,500		Dana Transfer Umum-Dana Alokasi Umum		Peningkatan kualitas sumber daya manusia dengan program prioritas pengentasan stunting dan peningkatan kualitas pendidikan	2 Dokumen	1,100,000,000	Dinas Kesehatan	
1 02 02 2.02 33	Operasional Pelayanan Puskesmas	Jumlah Dokumen Operasional Pelayanan Puskesmas				2 Dokumen	1,920,000,000		Dana Transfer Khusus-Dana Alokasi Khusus Fisik		Peningkatan kualitas sumber daya manusia dengan program prioritas pengentasan stunting dan peningkatan kualitas pendidikan	2 Dokumen	2,000,000,000	Dinas Kesehatan	
1	URUSAN PEMERINTAHAN WAJIB YANG BERKAITAN DENGAN PELAYANAN DASAR														
1 02	URUSAN PEMERINTAHAN BIDANG KESEHATAN						2,139,625,000							2,200,000,000	
1 02 02	PROGRAM PEMENUHAN UPAYA KESEHATAN PERORANGAN DAN UPAYA KESEHATAN MASYARAKAT						2,139,625,000						2,200,000,000		

**Rancangan Akhir Rencana Kerja Pemerintah Daerah
(RKPD) Kabupaten Dompu
Tahun 2023**

Kode	Urusan/ Bidang Urusan/ Program/ Kegiatan/ Sub Kegiatan	Indikator Program/ Kegiatan/ Sub Kegiatan	Target Akhir Periode RPJMD	Realisasi Capaian RKPD Tahun 2021	Prakiraan Capaian Target RKPD Tahun 2022	Capaian Kinerja dan Kerangka Pendanaan						Kelompok Sasaran	Prakiraan Maju Rencana Tahun 2024		Perangkat Daerah Penanggung Jawab
						Target 2023	Pagu Indikatif	Lokasi	Sumber Dana	Prioritas			Target	Pagu Indikatif	
										Nasional	Daerah				
1	02	02	2.02				2,139,625,000						2,200,000,000		
1	02	02	2.02	29	Penyelenggaraan Kabupaten/Kota Sehat	Jumlah Dokumen Hasil Penyelenggaraan Kabupaten/Kota Sehat	2 Dokumen	897,025,000		Dana Transfer Umum- Dana Alokasi Umum		Peningkatan kualitas sumber daya manusia dengan program prioritas pengentasan stunting dan peningkatan kualitas pendidikan	2 Dokumen	900,000,000	Dinas Kesehatan
1	02	02	2.02	33	Operasional Pelayanan Puskesmas	Jumlah Dokumen Operasional Pelayanan Puskesmas	2 Dokumen	1,242,600,000		Dana Transfer Khusus- Dana Alokasi Khusus Fisik		Peningkatan kualitas sumber daya manusia dengan program prioritas pengentasan stunting dan peningkatan kualitas pendidikan	2 Dokumen	1,300,000,000	Dinas Kesehatan
1					URUSAN PEMERINTAHAN WAJIB YANG BERKAITAN DENGAN PELAYANAN DASAR										
1	02				URUSAN PEMERINTAHAN BIDANG KESEHATAN									4,800,000,000	
1	02	02						4,760,573,300						4,800,000,000	
1	02	02	2.02					4,760,573,300						4,800,000,000	
1	02	02	2.02	29	Penyelenggaraan Kabupaten/Kota Sehat	Jumlah Dokumen Hasil Penyelenggaraan Kabupaten/Kota Sehat	2 Dokumen	1,573,913,300		Dana Transfer Umum- Dana Alokasi Umum		Peningkatan kualitas sumber daya manusia dengan program prioritas pengentasan stunting dan peningkatan kualitas pendidikan	2 Dokumen	1,600,000,000	Dinas Kesehatan

**Rancangan Akhir Rencana Kerja Pemerintah Daerah
(RKPD) Kabupaten Dompu
Tahun 2023**

Kode	Urusan/ Bidang Urusan/ Program/ Kegiatan/ Sub Kegiatan	Indikator Program/ Kegiatan/ Sub Kegiatan	Target Akhir Periode RPJMD	Realisasi Capaian RKPD Tahun 2021	Prakiraan Capaian Target RKPD Tahun 2022	Capaian Kinerja dan Kerangka Pendanaan						Kelompok Sasaran	Prakiraan Maju Rencana Tahun 2024		Perangkat Daerah Penanggung Jawab
						Target 2023	Pagu Indikatif	Lokasi	Sumber Dana	Prioritas			Target	Pagu Indikatif	
										Nasional	Daerah				
1.02.02.2.02.33	Operasional Pelayanan Puskesmas	Jumlah Dokumen Operasional Pelayanan Puskesmas				2 Dokumen	3,186,660,000		Dana Transfer Khusus-Dana Alokasi Khusus Fisik		Peningkatan kualitas sumber daya manusia dengan program prioritas pengentasan stunting dan peningkatan kualitas pendidikan	2 Dokumen	3,200,000,000	Dinas Kesehatan	
1	URUSAN PEMERINTAHAN WAJIB YANG BERKAITAN DENGAN PELAYANAN DASAR														
1.02	URUSAN PEMERINTAHAN BIDANG KESEHATAN						2,222,568,820							2,310,000,000	
1.02.02	PROGRAM PEMENUHAN UPAYA KESEHATAN PERORANGAN DAN UPAYA KESEHATAN MASYARAKAT						2,222,568,820							2,310,000,000	
1.02.02.2.02	Penyediaan Layanan Kesehatan untuk UKM dan UKP Rujukan Tingkat Daerah Kabupaten/Kota						2,222,568,820							2,310,000,000	
1.02.02.2.02.29	Penyelenggaraan Kabupaten/Kota Sehat	Jumlah Dokumen Hasil Penyelenggaraan Kabupaten/Kota Sehat				2 Dokumen	1,018,035,020		Dana Transfer Umum-Dana Alokasi Umum		Peningkatan kualitas sumber daya manusia dengan program prioritas pengentasan stunting dan peningkatan kualitas pendidikan	2 Dokumen	1,100,000,000	Dinas Kesehatan	
1.02.02.2.02.33	Operasional Pelayanan Puskesmas	Jumlah Dokumen Operasional Pelayanan Puskesmas				2 Dokumen	1,204,533,800		Dana Transfer Khusus-Dana Alokasi Khusus Fisik		Peningkatan kualitas sumber daya manusia dengan program prioritas pengentasan stunting dan peningkatan kualitas pendidikan	2 Dokumen	1,210,000,000	Dinas Kesehatan	
1	URUSAN PEMERINTAHAN WAJIB YANG BERKAITAN DENGAN PELAYANAN DASAR														
1.02	URUSAN PEMERINTAHAN BIDANG KESEHATAN						2,025,197,900							2,070,000,000	
1.02.02	PROGRAM PEMENUHAN UPAYA KESEHATAN PERORANGAN DAN UPAYA KESEHATAN MASYARAKAT						2,025,197,900							2,070,000,000	

**Rancangan Akhir Rencana Kerja Pemerintah Daerah
(RKPD) Kabupaten Dompu
Tahun 2023**

Kode	Urusan/ Bidang Urusan/ Program/ Kegiatan/ Sub Kegiatan	Indikator Program/ Kegiatan/ Sub Kegiatan	Target Akhir Periode RPJMD	Realisasi Capaian RKPD Tahun 2021	Prakiraan Capaian Target RKPD Tahun 2022	Capaian Kinerja dan Kerangka Pendanaan						Kelompok Sasaran	Prakiraan Maju Rencana Tahun 2024		Perangkat Daerah Penanggung Jawab	
						Target 2023	Pagu Indikatif	Lokasi	Sumber Dana	Prioritas			Target	Pagu Indikatif		
										Nasional	Daerah					
1	02	02	2.02					2,025,197,900						2,070,000,000		
1	02	02	2.02	29	Penyelenggaraan Kabupaten/Kota Sehat	Jumlah Dokumen Hasil Penyelenggaraan Kabupaten/Kota Sehat		2 Dokumen	863,112,900		Dana Transfer Umum- Dana Alokasi Umum		Peningkatan kualitas sumber daya manusia dengan program prioritas pengentasan stunting dan peningkatan kualitas pendidikan	2 Dokumen	870,000,000	Dinas Kesehatan
1	02	02	2.02	33	Operasional Pelayanan Puskesmas	Jumlah Dokumen Operasional Pelayanan Puskesmas		2 Dokumen	1,162,085,000		Dana Transfer Khusus- Dana Alokasi Khusus Fisik		Peningkatan kualitas sumber daya manusia dengan program prioritas pengentasan stunting dan peningkatan kualitas pendidikan	2 Dokumen	1,200,000,000	Dinas Kesehatan
1					URUSAN PEMERINTAHAN WAJIB YANG BERKAITAN DENGAN PELAYANAN DASAR											
1	02				URUSAN PEMERINTAHAN BIDANG KESEHATAN										1,470,000,000	
1	02	02			PROGRAM PEMENUHAN UPAYA KESEHATAN PERORANGAN DAN UPAYA KESEHATAN MASYARAKAT				1,420,148,000						1,470,000,000	
1	02	02	2.02		Penyediaan Layanan Kesehatan untuk UKM dan UKP Rujukan Tingkat Daerah Kabupaten/Kota				1,420,148,000						1,470,000,000	
1	02	02	2.02	29	Penyelenggaraan Kabupaten/Kota Sehat	Jumlah Dokumen Hasil Penyelenggaraan Kabupaten/Kota Sehat		2 Dokumen	669,570,000		Dana Transfer Umum- Dana Alokasi Umum		Peningkatan kualitas sumber daya manusia dengan program prioritas pengentasan stunting dan peningkatan kualitas pendidikan	2 Dokumen	670,000,000	Dinas Kesehatan

**Rancangan Akhir Rencana Kerja Pemerintah Daerah
(RKPD) Kabupaten Dompu
Tahun 2023**

Kode	Urusan/ Bidang Urusan/ Program/ Kegiatan/ Sub Kegiatan	Indikator Program/ Kegiatan/ Sub Kegiatan	Target Akhir Periode RPJMD	Realisasi Capaian RKPD Tahun 2021	Prakiraan Capaian Target RKPD Tahun 2022	Capaian Kinerja dan Kerangka Pendanaan						Kelompok Sasaran	Prakiraan Maju Rencana Tahun 2024		Perangkat Daerah Penanggung Jawab
						Target 2023	Pagu Indikatif	Lokasi	Sumber Dana	Prioritas			Target	Pagu Indikatif	
										Nasional	Daerah				
1 02 02 2.02 33	Operasional Pelayanan Puskesmas	Jumlah Dokumen Operasional Pelayanan Puskesmas				2 Dokumen	750,578,000		Dana Transfer Khusus-Dana Alokasi Khusus Fisik		Peningkatan kualitas sumber daya manusia dengan program prioritas pengentasan stunting dan peningkatan kualitas pendidikan	2 Dokumen	800,000,000	Dinas Kesehatan	
1	URUSAN PEMERINTAHAN WAJIB YANG BERKAITAN DENGAN PELAYANAN DASAR														
1 02	URUSAN PEMERINTAHAN BIDANG KESEHATAN						2,667,381,900						2,860,000,000		
1 02 02	PROGRAM PEMENUHAN UPAYA KESEHATAN PERORANGAN DAN UPAYA KESEHATAN MASYARAKAT						2,667,381,900						2,860,000,000		
1 02 02 2.02	Penyediaan Layanan Kesehatan untuk UKM dan UKP Rujukan Tingkat Daerah Kabupaten/Kota						2,667,381,900						2,860,000,000		
1 02 02 2.02 29	Penyelenggaraan Kabupaten/Kota Sehat	Jumlah Dokumen Hasil Penyelenggaraan Kabupaten/Kota Sehat				2 Dokumen	856,636,900		Dana Transfer Umum-Dana Alokasi Umum		Peningkatan kualitas sumber daya manusia dengan program prioritas pengentasan stunting dan peningkatan kualitas pendidikan	2 Dokumen	860,000,000	Dinas Kesehatan	
1 02 02 2.02 33	Operasional Pelayanan Puskesmas	Jumlah Dokumen Operasional Pelayanan Puskesmas				2 Dokumen	1,810,745,000		Dana Transfer Khusus-Dana Alokasi Khusus Fisik		Peningkatan kualitas sumber daya manusia dengan program prioritas pengentasan stunting dan peningkatan kualitas pendidikan	2 Dokumen	2,000,000,000	Dinas Kesehatan	
1	URUSAN PEMERINTAHAN WAJIB YANG BERKAITAN DENGAN PELAYANAN DASAR														
1 02	URUSAN PEMERINTAHAN BIDANG KESEHATAN						1,771,114,600						1,800,000,000		
1 02 02	PROGRAM PEMENUHAN UPAYA KESEHATAN PERORANGAN DAN UPAYA KESEHATAN MASYARAKAT						1,771,114,600						1,800,000,000		

**Rancangan Akhir Rencana Kerja Pemerintah Daerah
(RKPD) Kabupaten Dompu
Tahun 2023**

Kode	Urusan/ Bidang Urusan/ Program/ Kegiatan/ Sub Kegiatan	Indikator Program/ Kegiatan/ Sub Kegiatan	Target Akhir Periode RPJMD	Realisasi Capaian RKPD Tahun 2021	Prakiraan Capaian Target RKPD Tahun 2022	Capaian Kinerja dan Kerangka Pendanaan						Kelompok Sasaran	Prakiraan Maju Rencana Tahun 2024		Perangkat Daerah Penanggung Jawab
						Target 2023	Pagu Indikatif	Lokasi	Sumber Dana	Prioritas			Target	Pagu Indikatif	
										Nasional	Daerah				
1	02	02	2.02				1,771,114,600						1,800,000,000		
1	02	02	2.02	29	Penyelenggaraan Kabupaten/Kota Sehat	Jumlah Dokumen Hasil Penyelenggaraan Kabupaten/Kota Sehat	2 Dokumen	791,801,900		Dana Transfer Umum- Dana Alokasi Umum		Peningkatan kualitas sumber daya manusia dengan program prioritas pengentasan stunting dan peningkatan kualitas pendidikan	2 Dokumen	800,000,000	Dinas Kesehatan
1	02	02	2.02	33	Operasional Pelayanan Puskesmas	Jumlah Dokumen Operasional Pelayanan Puskesmas	2 Dokumen	979,312,700		Dana Transfer Khusus- Dana Alokasi Khusus Fisik		Peningkatan kualitas sumber daya manusia dengan program prioritas pengentasan stunting dan peningkatan kualitas pendidikan	2 Dokumen	1,000,000,000	Dinas Kesehatan
1					URUSAN PEMERINTAHAN WAJIB YANG BERKAITAN DENGAN PELAYANAN DASAR										
1	02				URUSAN PEMERINTAHAN BIDANG KESEHATAN									1,631,000,000	
1	02	02						1,624,001,750						1,631,000,000	
1	02	02	2.02					1,624,001,750						1,631,000,000	
1	02	02	2.02	29	Penyelenggaraan Kabupaten/Kota Sehat	Jumlah Dokumen Hasil Penyelenggaraan Kabupaten/Kota Sehat	2 Dokumen	743,376,000		Dana Transfer Umum- Dana Alokasi Umum		Peningkatan kualitas sumber daya manusia dengan program prioritas pengentasan stunting dan peningkatan kualitas pendidikan	2 Dokumen	750,000,000	Dinas Kesehatan

**Rancangan Akhir Rencana Kerja Pemerintah Daerah
(RKPD) Kabupaten Dompu
Tahun 2023**

Kode	Urusan/ Bidang Urusan/ Program/ Kegiatan/ Sub Kegiatan	Indikator Program/ Kegiatan/ Sub Kegiatan	Target Akhir Periode RPJMD	Realisasi Capaian RKPD Tahun 2021	Prakiraan Capaian Target RKPD Tahun 2022	Capaian Kinerja dan Kerangka Pendanaan						Kelompok Sasaran	Prakiraan Maju Rencana Tahun 2024		Perangkat Daerah Penanggung Jawab
						Target 2023	Pagu Indikatif	Lokasi	Sumber Dana	Prioritas			Target	Pagu Indikatif	
										Nasional	Daerah				
1.02.02.2.02.33	Operasional Pelayanan Puskesmas	Jumlah Dokumen Operasional Pelayanan Puskesmas				2 Dokumen	880,625,750		Dana Transfer Khusus-Dana Alokasi Khusus Fisik		Peningkatan kualitas sumber daya manusia dengan program prioritas pengentasan stunting dan peningkatan kualitas pendidikan	2 Dokumen	881,000,000	Dinas Kesehatan	
1	URUSAN PEMERINTAHAN WAJIB YANG BERKAITAN DENGAN PELAYANAN DASAR														
1.02	URUSAN PEMERINTAHAN BIDANG KESEHATAN							2,604,132,524						2,833,000,000	
1.02.01	PROGRAM PENUNJANG URUSAN PEMERINTAHAN DAERAH KABUPATEN/KOTA						1,737,592,524							1,783,000,000	
1.02.01.2.01	Perencanaan, Penganggaran, dan Evaluasi Kinerja Perangkat Daerah						21,860,000							25,000,000	
1.02.01.2.01.01	Penyusunan Dokumen Perencanaan Perangkat Daerah	Jumlah Dokumen Perencanaan Perangkat Daerah				2 Dokumen	21,860,000		Dana Transfer Umum-Dana Alokasi Umum		Peningkatan kualitas sumber daya manusia dengan program prioritas pengentasan stunting dan peningkatan kualitas pendidikan	2 Dokumen	25,000,000	Dinas Kesehatan	
1.02.01.2.02	Administrasi Keuangan Perangkat Daerah						97,152,500							110,000,000	
1.02.01.2.02.02	Penyediaan Administrasi Pelaksanaan Tugas ASN	Jumlah Dokumen Hasil Penyediaan Administrasi Pelaksanaan Tugas ASN				2 Dokumen	16,232,500		Dana Transfer Umum-Dana Alokasi Umum		Peningkatan kualitas sumber daya manusia dengan program prioritas pengentasan stunting dan peningkatan kualitas pendidikan	2 Dokumen	20,000,000	Dinas Kesehatan	
1.02.01.2.02.03	Pelaksanaan Penatausahaan dan Pengujian/Verifikasi Keuangan SKPD	Jumlah Dokumen Penatausahaan dan Pengujian/Verifikasi Keuangan SKPD				2 Dokumen	80,920,000		Dana Transfer Umum-Dana Alokasi Umum		Peningkatan kualitas sumber daya manusia dengan program prioritas pengentasan stunting dan peningkatan kualitas pendidikan	2 Dokumen	90,000,000	Dinas Kesehatan	

**Rancangan Akhir Rencana Kerja Pemerintah Daerah
(RKPD) Kabupaten Dompu
Tahun 2023**

Kode	Urusan/ Bidang Urusan/ Program/ Kegiatan/ Sub Kegiatan	Indikator Program/ Kegiatan/ Sub Kegiatan	Target Akhir Periode RPJMD	Realisasi Capaian RKPD Tahun 2021	Prakiraan Capaian Target RKPD Tahun 2022	Capaian Kinerja dan Kerangka Pendanaan						Kelompok Sasaran	Prakiraan Maju Rencana Tahun 2024		Perangkat Daerah Penanggung Jawab
						Target 2023	Pagu Indikatif	Lokasi	Sumber Dana	Prioritas			Target	Pagu Indikatif	
										Nasional	Daerah				
1 02 01 2.03	Administrasi Barang Milik Daerah pada Perangkat Daerah						2,500,000						3,000,000		
1 02 01 2.03 01	Penyusunan Perencanaan Kebutuhan Barang Milik Daerah SKPD	Jumlah Rencana Kebutuhan Barang Milik Daerah SKPD				1 Dokumen	2,500,000		Dana Transfer Umum- Dana Alokasi Umum		Peningkatan kualitas sumber daya manusia dengan program prioritas pengentasan stunting dan peningkatan kualitas pendidikan	1 Dokumen	3,000,000	Dinas Kesehatan	
1 02 01 2.05	Administrasi Kepegawaian Perangkat Daerah						30,000,000						35,000,000		
1 02 01 2.05 02	Pengadaan Pakaian Dinas beserta Atribut Kelengkapannya	Jumlah Paket Pakaian Dinas beserta Atribut Kelengkapan				100 Paket	30,000,000		Dana Transfer Umum- Dana Alokasi Umum		Peningkatan kualitas sumber daya manusia dengan program prioritas pengentasan stunting dan peningkatan kualitas pendidikan	100 Paket	35,000,000	Dinas Kesehatan	
1 02 01 2.06	Administrasi Umum Perangkat Daerah						156,548,400						165,000,000		
1 02 01 2.06 03	Penyediaan Peralatan Rumah Tangga	Jumlah Paket Peralatan Rumah Tangga yang Disediakan				1 Paket	48,250,000		Dana Transfer Umum- Dana Alokasi Umum		Peningkatan kualitas sumber daya manusia dengan program prioritas pengentasan stunting dan peningkatan kualitas pendidikan	1 Paket	50,000,000	Dinas Kesehatan	
1 02 01 2.06 05	Penyediaan Barang Cetakan dan Penggandaan	Jumlah Paket Barang Cetakan dan Penggandaan yang Disediakan				1 Paket	20,898,400		Dana Transfer Umum- Dana Alokasi Umum		Peningkatan kualitas sumber daya manusia dengan program prioritas pengentasan stunting dan peningkatan kualitas pendidikan	1 Paket	22,000,000	Dinas Kesehatan	
1 02 01 2.06 08	Fasilitasi Kunjungan Tamuh	Jumlah Laporan Fasilitasi Kunjungan Tamuh				12 Laporan	2,400,000		Dana Transfer Umum- Dana Alokasi Umum		Peningkatan kualitas sumber daya manusia dengan program prioritas pengentasan stunting dan peningkatan kualitas pendidikan	12 Laporan	3,000,000	Dinas Kesehatan	

**Rancangan Akhir Rencana Kerja Pemerintah Daerah
(RKPD) Kabupaten Dompu
Tahun 2023**

Kode	Urusan/ Bidang Urusan/ Program/ Kegiatan/ Sub Kegiatan	Indikator Program/ Kegiatan/ Sub Kegiatan	Target Akhir Periode RPJMD	Realisasi Capaian RKPD Tahun 2021	Prakiraan Capaian Target RKPD Tahun 2022	Capaian Kinerja dan Kerangka Pendanaan						Kelompok Sasaran	Prakiraan Maju Rencana Tahun 2024		Perangkat Daerah Penanggung Jawab
						Target 2023	Pagu Indikatif	Lokasi	Sumber Dana	Prioritas			Target	Pagu Indikatif	
										Nasional	Daerah				
1 02 01 2.06 09	Penyelenggaraan Rapat Koordinasi dan Konsultasi SKPD	Jumlah Laporan Penyelenggaraan Rapat Koordinasi dan Konsultasi SKPD				12 Laporan	85,000,000		Dana Transfer Umum- Dana Alokasi Umum		Peningkatan kualitas sumber daya manusia dengan program prioritas pengentasan stunting dan peningkatan kualitas pendidikan	12 Laporan	90,000,000	Dinas Kesehatan	
1 02 01 2.08	Penyediaan Jasa Penunjang Urusan Pemerintahan Daerah						1,416,612,624						1,430,000,000		
1 02 01 2.08 03	Penyediaan Jasa Peralatan dan Perlengkapan Kantor	Jumlah Laporan Penyediaan Jasa Peralatan dan Perlengkapan Kantor yang Disediakan				2 Laporan	215,070,000		Dana Transfer Umum- Dana Alokasi Umum		Peningkatan kualitas sumber daya manusia dengan program prioritas pengentasan stunting dan peningkatan kualitas pendidikan	2 Laporan	220,000,000	Dinas Kesehatan	
1 02 01 2.08 04	Penyediaan Jasa Pelayanan Umum Kantor	Jumlah Laporan Penyediaan Jasa Pelayanan Umum Kantor yang Disediakan				150 Laporan	1,201,542,624		Dana Transfer Umum- Dana Alokasi Umum		Peningkatan kualitas sumber daya manusia dengan program prioritas pengentasan stunting dan peningkatan kualitas pendidikan	150 Laporan	1,210,000,000	Dinas Kesehatan	
1 02 01 2.09	Pemeliharaan Barang Milik Daerah Penunjang Urusan Pemerintahan Daerah						12,919,000						15,000,000		
1 02 01 2.09 02	Penyediaan Jasa Pemeliharaan, Biaya Pemeliharaan, Pajak dan Perizinan Kendaraan Dinas Operasional atau Lapangan	Jumlah Kendaraan Perorangan Dinas atau Kendaraan Dinas Jabatan yang Dipelihara dan dibayarkan Pajaknya				8 Unit	12,919,000		Dana Transfer Umum- Dana Alokasi Umum		Peningkatan kualitas sumber daya manusia dengan program prioritas pengentasan stunting dan peningkatan kualitas pendidikan	8 Unit	15,000,000	Dinas Kesehatan	
1 02 02	PROGRAM PEMENUHAN UPAYA KESEHATAN PERORANGAN DAN UPAYA KESEHATAN MASYARAKAT						616,540,000						750,000,000		

**Rancangan Akhir Rencana Kerja Pemerintah Daerah
(RKPD) Kabupaten Dompu
Tahun 2023**

Kode	Urusan/ Bidang Urusan/ Program/ Kegiatan/ Sub Kegiatan	Indikator Program/ Kegiatan/ Sub Kegiatan	Target Akhir Periode RPJMD	Realisasi Capaian RKPD Tahun 2021	Prakiraan Capaian Target RKPD Tahun 2022	Capaian Kinerja dan Kerangka Pendanaan						Kelompok Sasaran	Prakiraan Maju Rencana Tahun 2024		Perangkat Daerah Penanggung Jawab	
						Target 2023	Pagu Indikatif	Lokasi	Sumber Dana	Prioritas			Target	Pagu Indikatif		
										Nasional	Daerah					
1	02	02	2.02					616,540,000						750,000,000		
1	02	02	2.02	26	Pengelolaan Jaminan Kesehatan Masyarakat	Jumlah Dokumen Hasil Pengelolaan Jaminan Kesehatan Masyarakat		12 Dokumen	378,000,000		DAK Non Fisik-BOKKB-BOK	Peningkatan kualitas sumber daya manusia dengan program prioritas pengentasan stunting dan peningkatan kualitas pendidikan	12 Dokumen	500,000,000	Dinas Kesehatan	
1	02	02	2.02	32	Operasional Pelayanan Rumah Sakit	Jumlah Dokumen Operasional Pelayanan Rumah Sakit		12 Dokumen	238,540,000		Dana Transfer Umum-Dana Alokasi Umum	Peningkatan kualitas sumber daya manusia dengan program prioritas pengentasan stunting dan peningkatan kualitas pendidikan	12 Dokumen	250,000,000	Dinas Kesehatan	
1	02	03			PROGRAM PENINGKATAN KAPASITAS SUMBER DAYA MANUSIA KESEHATAN				250,000,000					300,000,000		
1	02	03	2.02		Perencanaan Kebutuhan dan Pendayagunaan Sumber Daya Manusia Kesehatan untuk UKP dan UKM di Wilayah Kabupaten/Kota				250,000,000					300,000,000		
1	02	03	2.02	02	Pemenuhan Kebutuhan Sumber Daya Manusia Kesehatan Sesuai Standar	Jumlah Sumber Daya Manusia Kesehatan yang Memenuhi Standar di Fasilitas Pelayanan Kesehatan (Fasyankes)		50 Orang	250,000,000		Dana Transfer Umum-Dana Alokasi Umum	Peningkatan kualitas sumber daya manusia dengan program prioritas pengentasan stunting dan peningkatan kualitas pendidikan	50 Orang	300,000,000	Dinas Kesehatan	
1					URUSAN PEMERINTAHAN WAJIB YANG BERKAITAN DENGAN PELAYANAN DASAR											
1	02				URUSAN PEMERINTAHAN BIDANG KESEHATAN				523,737,500						600,000,000	
1	02	02			PROGRAM PEMENUHAN UPAYA KESEHATAN PERORANGAN DAN UPAYA KESEHATAN MASYARAKAT				523,737,500					600,000,000		

**Rancangan Akhir Rencana Kerja Pemerintah Daerah
(RKPD) Kabupaten Dompu
Tahun 2023**

Kode	Urusan/ Bidang Urusan/ Program/ Kegiatan/ Sub Kegiatan	Indikator Program/ Kegiatan/ Sub Kegiatan	Target Akhir Periode RPJMD	Realisasi Capaian RKPD Tahun 2021	Prakiraan Capaian Target RKPD Tahun 2022	Capaian Kinerja dan Kerangka Pendanaan						Kelompok Sasaran	Prakiraan Maju Rencana Tahun 2024		Perangkat Daerah Penanggung Jawab
						Target 2023	Pagu Indikatif	Lokasi	Sumber Dana	Prioritas			Target	Pagu Indikatif	
										Nasional	Daerah				
1 02 02 2.02	Penyediaan Layanan Kesehatan untuk UKM dan UKP Rujukan Tingkat Daerah Kabupaten/Kota						523,737,500						600,000,000		
1 02 02 2.02 29	Penyelenggaraan Kabupaten/Kota Sehat	Jumlah Dokumen Hasil Penyelenggaraan Kabupaten/Kota Sehat				2 Dokumer	523,737,500		Dana Transfer Umum- Dana Alokasi Umum		Peningkatan kualitas sumber daya manusia dengan program prioritas pengentasan stunting dan peningkatan kualitas pendidikan	2 Dokumer	600,000,000	Dinas Kesehatan	
1	URUSAN PEMERINTAHAN WAJIB YANG BERKAITAN DENGAN PELAYANAN DASAR														
1 03	URUSAN PEMERINTAHAN BIDANG PEKERJAAN UMUM DAN PENATAAN RUANG						146,103,323,322						157,760,873,000		
1 03 01	PROGRAM PENUNJANG URUSAN PEMERINTAHAN DAERAH KABUPATEN/KOTA						11,299,031,683						11,363,300,000		
1 03 01 2.01	Perencanaan, Penganggaran, dan Evaluasi Kinerja Perangkat Daerah						252,028,650						260,000,000		
1 03 01 2.01 01	Penyusunan Dokumen Perencanaan Perangkat Daerah	Jumlah Dokumen Perencanaan Perangkat Daerah				2 Dokumer	128,921,000		Dana Transfer Umum- Dana Alokasi Umum		Peningkatan kualitas infrastruktur pelayanan dasar daerah dengan program prioritas peningkatan kualitas jalan dan perluasan cakupan daerah pertanian yang beririgasi teknis	2 Dokumer	130,000,000	Dinas Pekerjaan Umum dan Penataan Ruang	
1 03 01 2.01 06	Koordinasi dan Penyusunan Laporan Capaian Kinerja dan Ikhtisar Realisasi Kinerja SKPD	Jumlah Laporan Capaian Kinerja dan Ikhtisar Realisasi Kinerja SKPD dan Laporan Hasil Koordinasi Penyusunan Laporan Capaian Kinerja dan Ikhtisar Realisasi Kinerja SKPD				2 Laporan	123,107,650		Dana Transfer Umum- Dana Alokasi Umum		Peningkatan kualitas infrastruktur pelayanan dasar daerah dengan program prioritas peningkatan kualitas jalan dan perluasan cakupan daerah pertanian yang beririgasi teknis	2 Laporan	130,000,000	Dinas Pekerjaan Umum dan Penataan Ruang	
1 03 01 2.02	Administrasi Keuangan Perangkat Daerah						9,363,440,045						9,393,000,000		

**Rancangan Akhir Rencana Kerja Pemerintah Daerah
(RKPD) Kabupaten Dompu
Tahun 2023**

Kode	Urusan/ Bidang Urusan/ Program/ Kegiatan/ Sub Kegiatan	Indikator Program/ Kegiatan/ Sub Kegiatan	Target Akhir Periode RPJMD	Realisasi Capaian RKPD Tahun 2021	Prakiraan Capaian Target RKPD Tahun 2022	Capaian Kinerja dan Kerangka Pendanaan						Kelompok Sasaran	Prakiraan Maju Rencana Tahun 2024		Perangkat Daerah Penanggung Jawab				
						Target 2023	Pagu Indikatif	Lokasi	Sumber Dana	Prioritas			Target	Pagu Indikatif					
										Nasional	Daerah								
1	03	01	2.02	01			100 Orang	bulan	8,830,396,595		Dana Transfer Umum- Dana Alokasi Umum					100 Orang	bulan	8,850,000,000	Dinas Pekerjaan Umum dan Penataan Ruang
1	03	01	2.02	02			2 Dokumen		149,806,500		Dana Transfer Umum- Dana Alokasi Umum					2 Dokumen		153,000,000	Dinas Pekerjaan Umum dan Penataan Ruang
1	03	01	2.02	03			2 Dokumen		383,236,950		Dana Transfer Umum- Dana Alokasi Umum					2 Dokumen		390,000,000	Dinas Pekerjaan Umum dan Penataan Ruang
1	03	01	2.03						106,997,950									109,000,000	
1	03	01	2.03	06			2 Laporan		106,997,950		Dana Transfer Umum- Dana Alokasi Umum					2 Laporan		109,000,000	Dinas Pekerjaan Umum dan Penataan Ruang
1	03	01	2.04						66,369,450									68,000,000	

**Rancangan Akhir Rencana Kerja Pemerintah Daerah
(RKPD) Kabupaten Dompu
Tahun 2023**

Kode	Kode	Kode	Kode	Kode	Kode	Kode	Kode	Kode	Kode	Kode	Kode	Kode	Kode	Kode	Kode	Kode	Kode	Kode	Kode	Capaian Kinerja dan Kerangka Pendanaan					Kelompok Sasaran	Prakiraan Maju Rencana Tahun 2024		Perangkat Daerah Penanggung Jawab	
																				Target 2023	Pagu Indikatif	Lokasi	Sumber Dana	Prioritas		Target	Pagu Indikatif		
																				Nasional	Daerah	Target	Pagu Indikatif						
1	03	01	2.04	07	Pelaporan Pengelolaan Retribusi Daerah	Jumlah Laporan Pengelolaan Retribusi Daerah					2 Dokumer	66,369,450		Dana Transfer Umum-Dana Alokasi Umum		Peningkatan kualitas infrastruktur pelayanan dasar daerah dengan program prioritas peningkatan kualitas jalan dan perluasan cakupan daerah pertanian yang beririgasi teknis		2 Dokumer	68,000,000	Dinas Pekerjaan Umum dan Penataan Ruang									
1	03	01	2.05		Administrasi Kepegawaian Perangkat Daerah							122,486,600							125,300,000										
1	03	01	2.05	02	Pengadaan Pakaian Dinas beserta Atribut Kelengkapannya	Jumlah Paket Pakaian Dinas beserta Atribut Kelengkapan					15 Paket	5,100,000		Dana Transfer Umum-Dana Alokasi Umum		Peningkatan kualitas infrastruktur pelayanan dasar daerah dengan program prioritas peningkatan kualitas jalan dan perluasan cakupan daerah pertanian yang beririgasi teknis		15 Paket	5,300,000	Dinas Pekerjaan Umum dan Penataan Ruang									
1	03	01	2.05	03	Pendataan dan Pengolahan Administrasi Kepegawaian	Jumlah Dokumen Pendataan dan Pengolahan Administrasi Kepegawaian					3 Dokumer	117,386,600		Dana Transfer Umum-Dana Alokasi Umum		Peningkatan kualitas infrastruktur pelayanan dasar daerah dengan program prioritas peningkatan kualitas jalan dan perluasan cakupan daerah pertanian yang beririgasi teknis		3 Dokumer	120,000,000	Dinas Pekerjaan Umum dan Penataan Ruang									
1	03	01	2.06		Administrasi Umum Perangkat Daerah							76,054,800							79,000,000										
1	03	01	2.06	01	Penyediaan Komponen Instalasi Listrik/Penerangan Bangunan Kantor	Jumlah Paket Komponen Instalasi Listrik/Penerangan Bangunan Kantor yang Disediakan					5 Paket	28,505,000		Dana Transfer Umum-Dana Alokasi Umum		Peningkatan kualitas infrastruktur pelayanan dasar daerah dengan program prioritas peningkatan kualitas jalan dan perluasan cakupan daerah pertanian yang beririgasi teknis		5 Paket	30,000,000	Dinas Pekerjaan Umum dan Penataan Ruang									

**Rancangan Akhir Rencana Kerja Pemerintah Daerah
(RKPD) Kabupaten Dompu
Tahun 2023**

Kode	Urusan/ Bidang Urusan/ Program/ Kegiatan/ Sub Kegiatan	Indikator Program/ Kegiatan/ Sub Kegiatan	Target Akhir Periode RPJMD	Realisasi Capaian RKPD Tahun 2021	Prakiraan Capaian Target RKPD Tahun 2022	Capaian Kinerja dan Kerangka Pendanaan						Kelompok Sasaran	Prakiraan Maju Rencana Tahun 2024		Perangkat Daerah Penanggung Jawab				
						Target 2023	Pagu Indikatif	Lokasi	Sumber Dana	Prioritas			Target	Pagu Indikatif					
										Nasional	Daerah								
1	03	01	2.06	03	Penyediaan Peralatan Rumah Tangga	Jumlah Paket Peralatan Rumah Tangga yang Disediakan					10 Paket	25,549,800	Dana Transfer Umum- Dana Alokasi Umum		Peningkatan kualitas infrastruktur pelayanan dasar daerah dengan program prioritas peningkatan kualitas jalan dan perluasan cakupan daerah pertanian yang beririgasi teknis		10 Paket	26,000,000	Dinas Pekerjaan Umum dan Penataan Ruang
1	03	01	2.06	08	Fasilitasi Kunjungan Tamu	Jumlah Laporan Fasilitasi Kunjungan Tamu					2 Laporan	22,000,000	Dana Transfer Umum- Dana Alokasi Umum		Peningkatan kualitas infrastruktur pelayanan dasar daerah dengan program prioritas peningkatan kualitas jalan dan perluasan cakupan daerah pertanian yang beririgasi teknis		2 Laporan	23,000,000	Dinas Pekerjaan Umum dan Penataan Ruang
1	03	01	2.07		Pengadaan Barang Milik Daerah Penunjang Urusan Pemerintah Daerah							121,460,000						123,000,000	
1	03	01	2.07	05	Pengadaan Mebel	Jumlah Paket Mebel yang Disediakan					3 Unit	17,575,000	Dana Transfer Umum- Dana Alokasi Umum		Peningkatan kualitas infrastruktur pelayanan dasar daerah dengan program prioritas peningkatan kualitas jalan dan perluasan cakupan daerah pertanian yang beririgasi teknis		3 Unit	18,000,000	Dinas Pekerjaan Umum dan Penataan Ruang
1	03	01	2.07	06	Pengadaan Peralatan dan Mesin Lainnya	Jumlah Unit Peralatan dan Mesin Lainnya yang Disediakan					10 Unit	103,885,000	Dana Transfer Umum- Dana Alokasi Umum		Peningkatan kualitas infrastruktur pelayanan dasar daerah dengan program prioritas peningkatan kualitas jalan dan perluasan cakupan daerah pertanian yang beririgasi teknis		10 Unit	105,000,000	Dinas Pekerjaan Umum dan Penataan Ruang
1	03	01	2.08		Penyediaan Jasa Penunjang Urusan Pemerintahan Daerah							737,868,188						740,000,000	

**Rancangan Akhir Rencana Kerja Pemerintah Daerah
(RKPD) Kabupaten Dompu
Tahun 2023**

Kode	Urusan/ Bidang Urusan/ Program/ Kegiatan/ Sub Kegiatan	Indikator Program/ Kegiatan/ Sub Kegiatan	Target Akhir Periode RPJMD	Realisasi Capaian RKPD Tahun 2021	Prakiraan Capaian Target RKPD Tahun 2022	Capaian Kinerja dan Kerangka Pendanaan						Kelompok Sasaran	Prakiraan Maju Rencana Tahun 2024		Perangkat Daerah Penanggung Jawab
						Target 2023	Pagu Indikatif	Lokasi	Sumber Dana	Prioritas			Target	Pagu Indikatif	
										Nasional	Daerah				
1.03.01.2.08.04	Penyediaan Jasa Pelayanan Umum Kantor	Jumlah Laporan Penyediaan Jasa Pelayanan Umum Kantor yang Disediakan				2 Laporan	737,868,188		Dana Transfer Umum-Dana Alokasi Umum		Peningkatan kualitas infrastruktur pelayanan dasar daerah dengan program prioritas peningkatan kualitas jalan dan perluasan cakupan daerah pertanian yang beririgasi teknis		2 Laporan	740,000,000	Dinas Pekerjaan Umum dan Penataan Ruang
1.03.01.2.09	Pemeliharaan Barang Milik Daerah Penunjang Urusan Pemerintahan Daerah						452,326,000							466,000,000	
1.03.01.2.09.01	Penyediaan Jasa Pemeliharaan, Biaya Pemeliharaan, dan Pajak Kendaraan Perorangan Dinas atau Kendaraan Dinas Jabatan	Jumlah Kendaraan Perorangan Dinas atau Kendaraan Dinas Jabatan yang Dipelihara dan dibayarkan Pajaknya				15 Unit	209,510,000		Dana Transfer Umum-Dana Alokasi Umum		Peningkatan kualitas infrastruktur pelayanan dasar daerah dengan program prioritas peningkatan kualitas jalan dan perluasan cakupan daerah pertanian yang beririgasi teknis		15 Unit	210,000,000	Dinas Pekerjaan Umum dan Penataan Ruang
1.03.01.2.09.02	Penyediaan Jasa Pemeliharaan, Biaya Pemeliharaan, Pajak dan Perizinan Kendaraan Dinas Operasional atau Lapangan	Jumlah Kendaraan Dinas Operasional atau Lapangan yang Dipelihara dan dibayarkan Pajak dan Perizinannya				10 Unit	102,276,000		Dana Transfer Umum-Dana Alokasi Umum		Peningkatan kualitas infrastruktur pelayanan dasar daerah dengan program prioritas peningkatan kualitas jalan dan perluasan cakupan daerah pertanian yang beririgasi teknis		10 Unit	105,000,000	Dinas Pekerjaan Umum dan Penataan Ruang
1.03.01.2.09.06	Pemeliharaan Peralatan dan Mesin Lainnya	Jumlah Peralatan dan Mesin Lainnya yang Dipelihara				8 Unit	30,540,000		Dana Transfer Umum-Dana Alokasi Umum		Peningkatan kualitas infrastruktur pelayanan dasar daerah dengan program prioritas peningkatan kualitas jalan dan perluasan cakupan daerah pertanian yang beririgasi teknis		8 Unit	31,000,000	Dinas Pekerjaan Umum dan Penataan Ruang

**Rancangan Akhir Rencana Kerja Pemerintah Daerah
(RKPD) Kabupaten Dompu
Tahun 2023**

Kode	Urusan/ Bidang Urusan/ Program/ Kegiatan/ Sub Kegiatan	Indikator Program/ Kegiatan/ Sub Kegiatan	Target Akhir Periode RPJMD	Realisasi Capaian RKPD Tahun 2021	Prakiraan Capaian Target RKPD Tahun 2022	Capaian Kinerja dan Kerangka Pendanaan						Kelompok Sasaran	Prakiraan Maju Rencana Tahun 2024		Perangkat Daerah Penanggung Jawab
						Target 2023	Pagu Indikatif	Lokasi	Sumber Dana	Prioritas			Target	Pagu Indikatif	
										Nasional	Daerah				
1	03	01	2.09	10		4 Unit	110,000,000		Dana Transfer Umum- Dana Alokasi Umum		Peningkatan kualitas infrastruktur pelayanan dasar daerah dengan program prioritas peningkatan kualitas jalan dan perluasan cakupan daerah pertanian yang beririgasi teknis	4 Unit	120,000,000	Dinas Pekerjaan Umum dan Penataan Ruang	
1	03	02					11,825,387,939						22,397,573,000		
1	03	02	2.01				4,100,000,000						6,110,000,000		
1	03	02	2.01	01		2 Dokumen	100,000,000		Dana Transfer Khusus- Dana Alokasi Khusus Fisik		Peningkatan kualitas infrastruktur pelayanan dasar daerah dengan program prioritas peningkatan kualitas jalan dan perluasan cakupan daerah pertanian yang beririgasi teknis	2 Dokumen	110,000,000	Dinas Pekerjaan Umum dan Penataan Ruang	
1	03	02	2.01	09		1 KM	1,000,000,000		Dana Transfer Khusus- Dana Alokasi Khusus Fisik		Peningkatan kualitas infrastruktur pelayanan dasar daerah dengan program prioritas peningkatan kualitas jalan dan perluasan cakupan daerah pertanian yang beririgasi teknis	1 KM	1,500,000,000	Dinas Pekerjaan Umum dan Penataan Ruang	
1	03	02	2.01	10		1 KM	1,000,000,000		Dana Transfer Khusus- Dana Alokasi Khusus Fisik		Peningkatan kualitas infrastruktur pelayanan dasar daerah dengan program prioritas peningkatan kualitas jalan dan perluasan cakupan daerah pertanian yang beririgasi teknis	1 KM	1,500,000,000	Dinas Pekerjaan Umum dan Penataan Ruang	

**Rancangan Akhir Rencana Kerja Pemerintah Daerah
(RKPD) Kabupaten Dompu
Tahun 2023**

Kode	Urusan/ Bidang Urusan/ Program/ Kegiatan/ Sub Kegiatan	Indikator Program/ Kegiatan/ Sub Kegiatan	Target Akhir Periode RPJMD	Realisasi Capaian RKPD Tahun 2021	Prakiraan Capaian Target RKPD Tahun 2022	Capaian Kinerja dan Kerangka Pendanaan						Kelompok Sasaran	Prakiraan Maju Rencana Tahun 2024		Perangkat Daerah Penanggung Jawab
						Target 2023	Pagu Indikatif	Lokasi	Sumber Dana	Prioritas			Target	Pagu Indikatif	
										Nasional	Daerah				
1.03.02.2.01.17	Pembangunan Breakwater	Panjang Breakwater yang Dibangun				1 KM	1,000,000,000		Dana Transfer Khusus-Dana Alokasi Khusus Fisik		Peningkatan kualitas infrastruktur pelayanan dasar daerah dengan program prioritas peningkatan kualitas jalan dan perluasan cakupan daerah pertanian yang beririgasi teknis	1 KM	1,500,000,000	Dinas Pekerjaan Umum dan Penataan Ruang	
1.03.02.2.01.21	Rehabilitasi Embung dan Penampungan Air Lainnya	Jumlah Embung dan Penampung Air Lainnya yang Direhabilitasi				10 Unit	1,000,000,000		Dana Transfer Khusus-Dana Alokasi Khusus Fisik		Peningkatan kualitas infrastruktur pelayanan dasar daerah dengan program prioritas peningkatan kualitas jalan dan perluasan cakupan daerah pertanian yang beririgasi teknis	10 Unit	1,500,000,000	Dinas Pekerjaan Umum dan Penataan Ruang	
1.03.02.2.02	Pengembangan dan Pengelolaan Sistem Irigasi Primer dan Sekunder pada Daerah Irigasi yang Luasnya di Bawah 1000 Ha dalam 1 (Satu) Daerah Kabupaten/Kota						7,725,387,939						16,287,573,000		
1.03.02.2.02.14	Rehabilitasi Jaringan Irigasi Permukaan	Panjang Jaringan Irigasi Permukaan yang Direhabilitasi				8 KM	100,000,000		Dana Transfer Khusus-Dana Alokasi Khusus Fisik		Peningkatan kualitas infrastruktur pelayanan dasar daerah dengan program prioritas peningkatan kualitas jalan dan perluasan cakupan daerah pertanian yang beririgasi teknis	8 KM	8,587,573,000	Dinas Pekerjaan Umum dan Penataan Ruang	
1.03.02.2.02.21	Operasi dan Pemeliharaan Jaringan Irigasi Permukaan	Panjang Jaringan Irigasi Permukaan yang Dioperasikan dan Dipelihara				6 KM	1,780,530,000		Dana Transfer Umum-Dana Alokasi Umum		Peningkatan kualitas infrastruktur pelayanan dasar daerah dengan program prioritas peningkatan kualitas jalan dan perluasan cakupan daerah pertanian yang beririgasi teknis	6 KM	1,800,000,000	Dinas Pekerjaan Umum dan Penataan Ruang	

**Rancangan Akhir Rencana Kerja Pemerintah Daerah
(RKPD) Kabupaten Dompu
Tahun 2023**

Kode	Urusan/ Bidang Urusan/ Program/ Kegiatan/ Sub Kegiatan	Indikator Program/ Kegiatan/ Sub Kegiatan	Target Akhir Periode RPJMD	Realisasi Capaian RKPD Tahun 2021	Prakiraan Capaian Target RKPD Tahun 2022	Capaian Kinerja dan Kerangka Pendanaan						Kelompok Sasaran	Prakiraan Maju Rencana Tahun 2024		Perangkat Daerah Penanggung Jawab
						Target 2023	Pagu Indikatif	Lokasi	Sumber Dana	Prioritas			Target	Pagu Indikatif	
										Nasional	Daerah				
1.03.02.2.02.28	Pengelolaan dan Pengawasan Alokasi Air Irigasi	Jumlah Daerah Irigasi yang Mengelola Pengukuran Data Realisasi Alokasi Air				30 DI	5,844,857,939		Dana Transfer Khusus-Dana Alokasi Khusus Fisik		Peningkatan kualitas infrastruktur pelayanan dasar daerah dengan program prioritas peningkatan kualitas jalan dan perluasan cakupan daerah pertanian yang beririgasi teknis	30 DI	5,900,000,000	Dinas Pekerjaan Umum dan Penataan Ruang	
1.03.03	PROGRAM PENGELOLAAN DAN PENGEMBANGAN SISTEM PENYEDIAAN AIR MINUM						1,000,000,000						1,500,000,000		
1.03.03.2.01	Pengelolaan dan Pengembangan Sistem Penyediaan Air Minum (SPAM) di Daerah Kabupaten/Kota						1,000,000,000						1,500,000,000		
1.03.03.2.01.04	Pembangunan SPAM Jaringan Perpipaan di Kawasan Perdesaan	Jumlah sambungan rumah yang terlayani melalui Kegiatan Padat Karya/SPAM Berbasis Masyarakat				50 SR	1,000,000,000		Dana Transfer Khusus-Dana Alokasi Khusus Fisik		Peningkatan kualitas infrastruktur pelayanan dasar daerah dengan program prioritas peningkatan kualitas jalan dan perluasan cakupan daerah pertanian yang beririgasi teknis	50 SR	1,500,000,000	Dinas Pekerjaan Umum dan Penataan Ruang	
1.03.04	PROGRAM PENGEMBANGAN SISTEM DAN PENGELOLAAN PERSAMPAHAN REGIONAL						500,000,000						520,000,000		
1.03.04.2.01	Pengembangan Sistem dan Pengelolaan Persampahan di Daerah Kabupaten/Kota						500,000,000						520,000,000		

**Rancangan Akhir Rencana Kerja Pemerintah Daerah
(RKPD) Kabupaten Dompu
Tahun 2023**

Kode	Urusan/ Bidang Urusan/ Program/ Kegiatan/ Sub Kegiatan	Indikator Program/ Kegiatan/ Sub Kegiatan	Target Akhir Periode RPJMD	Realisasi Capaian RKPD Tahun 2021	Prakiraan Capaian Target RKPD Tahun 2022	Capaian Kinerja dan Kerangka Pendanaan						Kelompok Sasaran	Prakiraan Maju Rencana Tahun 2024		Perangkat Daerah Penanggung Jawab
						Target 2023	Pagu Indikatif	Lokasi	Sumber Dana	Prioritas			Target	Pagu Indikatif	
										Nasional	Daerah				
1.03.04.2.01.01	Penyusunan Rencana, Kebijakan, Strategi, dan Teknis Sistem Pengelolaan Persampahan TPA/TPST/SPA/TPS-3R/TPS Kewenangan Kabupaten/Kota	Jumlah Rencana, Kebijakan, Strategi dan Teknis Sistem Pengelolaan Persampahan TPA/TPST/SPA/TPS-3R/TPS Kewenangan Kabupaten/Kota yang Disusun				10 Dokumen	500,000,000		Dana Transfer Umum- Dana Alokasi Umum		Peningkatan kualitas infrastruktur pelayanan dasar daerah dengan program prioritas peningkatan kualitas jalan dan perluasan cakupan daerah pertanian yang beririgasi teknis		10 Dokumen	520,000,000	Dinas Pekerjaan Umum dan Penataan Ruang
1.03.05	PROGRAM PENGELOLAAN DAN PENGEMBANGAN SISTEM AIR LIMBAH						5,248,106,150							5,310,000,000	
1.03.05.2.01	Pengelolaan dan Pengembangan Sistem Air Limbah Domestik dalam Daerah Kabupaten/Kota						5,248,106,150							5,310,000,000	
1.03.05.2.01.05	Rehabilitasi/Peningkatan/Perluasan Sistem Pengelolaan Air Limbah Domestik Terpusat Skala Permukiman	Jumlah penambahan rumah tangga yang terlayani melalui optimalisasi SPALD-T Skala Permukiman				120 Rumah Tangga	5,248,106,150		Dana Transfer Khusus- Dana Alokasi Khusus Fisik		Peningkatan kualitas infrastruktur pelayanan dasar daerah dengan program prioritas peningkatan kualitas jalan dan perluasan cakupan daerah pertanian yang beririgasi teknis		120 Rumah Tangga	5,310,000,000	Dinas Pekerjaan Umum dan Penataan Ruang
1.03.06	PROGRAM PENGELOLAAN DAN PENGEMBANGAN SISTEM DRAINASE						2,062,701,950							2,090,000,000	
1.03.06.2.01	Pengelolaan dan Pengembangan Sistem Drainase yang Terhubung Langsung dengan Sungai dalam Daerah Kabupaten/Kota						2,062,701,950							2,090,000,000	
1.03.06.2.01.12	Pembangunan Sistem Drainase Lingkungan	Panjang Saluran Drainase Lingkungan yang Dibangun				500 M	2,062,701,950		Dana Transfer Khusus- Dana Alokasi Khusus Fisik		Peningkatan kualitas infrastruktur pelayanan dasar daerah dengan program prioritas peningkatan kualitas jalan dan perluasan cakupan daerah pertanian yang beririgasi teknis		500 M	2,090,000,000	Dinas Pekerjaan Umum dan Penataan Ruang

**Rancangan Akhir Rencana Kerja Pemerintah Daerah
(RKPD) Kabupaten Dompu
Tahun 2023**

Kode	Urusan/ Bidang Urusan/ Program/ Kegiatan/ Sub Kegiatan	Indikator Program/ Kegiatan/ Sub Kegiatan	Target Akhir Periode RPJMD	Realisasi Capaian RKPD Tahun 2021	Prakiraan Capaian Target RKPD Tahun 2022	Capaian Kinerja dan Kerangka Pendanaan						Kelompok Sasaran	Prakiraan Maju Rencana Tahun 2024		Perangkat Daerah Penanggung Jawab
						Target 2023	Pagu Indikatif	Lokasi	Sumber Dana	Prioritas			Target	Pagu Indikatif	
										Nasional	Daerah				
1 03 08	PROGRAM PENATAAN BANGUNAN GEDUNG						5,000,000,000						5,100,000,000		
1 03 08 2.01	Penyelenggaraan Bangunan Gedung di Wilayah Daerah Kabupaten/Kota, Pemberian Izin Mendirikan Bangunan (IMB) dan Sertifikat Laik Fungsi Bangunan Gedung						5,000,000,000						5,100,000,000		
1 03 08 2.01 01	Penyelenggaraan Penerbitan Izin Mendirikan Bangunan (IMB), Sertifikat Laik Fungsi (SLF), Peran Tenaga Ahli Bangunan Gedung (TABG), Pendataan Bangunan Gedung, serta Implementasi SIMBG	Jumlah Penyelenggaraan Penerbitan Persyaratan Bangunan Gedung (PBG), Sertifikat Laik Fungsi (SLF), peran Tim Profesi Ahli (TPA), Pendataan Bangunan Gedung, serta Implementasi SIMBG				10 Dokume	5,000,000,000		Dana Transfer Umum- Dana Alokasi Umum		Peningkatan kualitas infrastruktur pelayanan dasar daerah dengan program prioritas peningkatan kualitas jalan dan perluasan cakupan daerah pertanian yang beririgasi teknis	10 Dokume	5,100,000,000	Dinas Pekerjaan Umum dan Penataan Ruang	
1 03 10	PROGRAM PENYELENGGARAAN JALAN						106,588,730,200						106,775,000,000		
1 03 10 2.01	Penyelenggaraan Jalan Kabupaten/Kota						106,588,730,200						106,775,000,000		
1 03 10 2.01 05	Pembangunan Jalan	Panjang Jalan yang Dibangun				6 KM	6,161,093,800		Dana Transfer Khusus- Dana Alokasi Khusus Fisik		Peningkatan kualitas infrastruktur pelayanan dasar daerah dengan program prioritas peningkatan kualitas jalan dan perluasan cakupan daerah pertanian yang beririgasi teknis	6 KM	6,180,000,000	Dinas Pekerjaan Umum dan Penataan Ruang	
1 03 10 2.01 09	Rehabilitasi Jalan	Panjang Jalan yang Direhabilitasi				54 KM	54,694,483,650		Dana Transfer Khusus- Dana Alokasi Khusus Fisik		Peningkatan kualitas infrastruktur pelayanan dasar daerah dengan program prioritas peningkatan kualitas jalan dan perluasan cakupan daerah pertanian yang beririgasi teknis	54 KM	54,800,000,000	Dinas Pekerjaan Umum dan Penataan Ruang	

**Rancangan Akhir Rencana Kerja Pemerintah Daerah
(RKPD) Kabupaten Dompu
Tahun 2023**

Kode	Urusan/ Bidang Urusan/ Program/ Kegiatan/ Sub Kegiatan	Indikator Program/ Kegiatan/ Sub Kegiatan	Target Akhir Periode RPJMD	Realisasi Capaian RKPD Tahun 2021	Prakiraan Capaian Target RKPD Tahun 2022	Capaian Kinerja dan Kerangka Pendanaan						Kelompok Sasaran	Prakiraan Maju Rencana Tahun 2024		Perangkat Daerah Penanggung Jawab
						Target 2023	Pagu Indikatif	Lokasi	Sumber Dana	Prioritas			Target	Pagu Indikatif	
										Nasional	Daerah				
1 03 10 2.01 10	Pemeliharaan Berkala Jalan	Panjang Jalan yang Dilakukan Pemeliharaan Secara Berkala				36 KM	36,080,477,950		Dana Transfer Khusus-Dana Alokasi Khusus Fisik		Peningkatan kualitas infrastruktur pelayanan dasar daerah dengan program prioritas peningkatan kualitas jalan dan perluasan cakupan daerah pertanian yang beririgasi teknis		36 KM	36,095,000,000	Dinas Pekerjaan Umum dan Penataan Ruang
1 03 10 2.01 18	Rehabilitasi Jembatan	Panjang Jembatan yang Dilakukan Rehabilitasi				150 M	9,652,674,800		Dana Transfer Umum-Dana Alokasi Umum		Peningkatan kualitas infrastruktur pelayanan dasar daerah dengan program prioritas peningkatan kualitas jalan dan perluasan cakupan daerah pertanian yang beririgasi teknis		150 M	9,700,000,000	Dinas Pekerjaan Umum dan Penataan Ruang
1 03 11	PROGRAM PENGEMBANGAN JASA KONSTRUKSI						1,617,200,150							1,720,000,000	
1 03 11 2.01	Penyelenggaraan Pelatihan Tenaga Terampil Konstruksi						117,200,150							120,000,000	
1 03 11 2.01 02	Penyiapan Instruktur/Asesor/Penyelenggara Pelatihan	Jumlah Instruktur/Asesor/Pelaksana Pelatihan Tenaga Kerja Konstruksi Kualifikasi Jabatan Operator dan Teknisi atau Analis yang Disiapkan				20 Orang	117,200,150		Dana Transfer Umum-Dana Alokasi Umum		Peningkatan kualitas infrastruktur pelayanan dasar daerah dengan program prioritas peningkatan kualitas jalan dan perluasan cakupan daerah pertanian yang beririgasi teknis		20 Orang	120,000,000	Dinas Pekerjaan Umum dan Penataan Ruang
1 03 11 2.02	Penyelenggaraan Sistem Informasi Jasa Konstruksi Cakupan Daerah Kabupaten/Kota						1,500,000,000							1,600,000,000	

**Rancangan Akhir Rencana Kerja Pemerintah Daerah
(RKPD) Kabupaten Dompu
Tahun 2023**

Kode	Urusan/ Bidang Urusan/ Program/ Kegiatan/ Sub Kegiatan	Indikator Program/ Kegiatan/ Sub Kegiatan	Target Akhir Periode RPJMD	Realisasi Capaian RKPD Tahun 2021	Prakiraan Capaian Target RKPD Tahun 2022	Capaian Kinerja dan Kerangka Pendanaan						Kelompok Sasaran	Prakiraan Maju Rencana Tahun 2024		Perangkat Daerah Penanggung Jawab
						Target 2023	Pagu Indikatif	Lokasi	Sumber Dana	Prioritas			Target	Pagu Indikatif	
										Nasional	Daerah				
1.03.11.2.02.01	Pengelolaan Operasional Layanan Informasi Jasa Konstruksi	Jumlah Laporan Penyelenggaraan Dukungan Manajemen Sistem Informasi Jasa Konstruksi				20 Laporan	1,500,000,000						20 Laporan	1,600,000,000	Dinas Pekerjaan Umum dan Penataan Ruang
1.03.12	PROGRAM PENYELENGGARAAN PENATAAN RUANG						962,165,250							985,000,000	
1.03.12.2.01	Penetapan Rencana Tata Ruang Wilayah (RTRW) dan Rencana Rinci Tata Ruang (RRTR) Kabupaten/Kota						250,000,000							260,000,000	
1.03.12.2.01.01	Pelaksanaan Persetujuan Substansi, Evaluasi, Konsultasi, Evaluasi dan Penetapan RTRW Kabupaten/Kota	Jumlah Dokumen Persetujuan Substansi, Evaluasi dan Penetapan RTRW Kabupaten/Kota				10 Dokumen	250,000,000		Dana Transfer Umum-Dana Alokasi Umum				10 Dokumen	260,000,000	Dinas Pekerjaan Umum dan Penataan Ruang
1.03.12.2.02	Koordinasi dan Sinkronisasi Perencanaan Tata Ruang Daerah Kabupaten/Kota						269,000,000							275,000,000	
1.03.12.2.02.02	Koordinasi dan Sinkronisasi Penyusunan RRTR Kabupaten/Kota	Jumlah Dokumen Koordinasi dan Sinkronisasi Penyusunan RRTR Kabupaten/Kota				10 Dokumen	269,000,000		Dana Transfer Umum-Dana Alokasi Umum				10 Dokumen	275,000,000	Dinas Pekerjaan Umum dan Penataan Ruang
1.03.12.2.03	Koordinasi dan Sinkronisasi Pemanfaatan Ruang Daerah Kabupaten/Kota						236,822,750							240,000,000	

**Rancangan Akhir Rencana Kerja Pemerintah Daerah
(RKPD) Kabupaten Dompu
Tahun 2023**

Kode	Urusan/ Bidang Urusan/ Program/ Kegiatan/ Sub Kegiatan	Indikator Program/ Kegiatan/ Sub Kegiatan	Target Akhir Periode RPJMD	Realisasi Capaian RKPD Tahun 2021	Prakiraan Capaian Target RKPD Tahun 2022	Capaian Kinerja dan Kerangka Pendanaan						Kelompok Sasaran	Prakiraan Maju Rencana Tahun 2024		Perangkat Daerah Penanggung Jawab
						Target 2023	Pagu Indikatif	Lokasi	Sumber Dana	Prioritas			Target	Pagu Indikatif	
										Nasional	Daerah				
1 03 12 2.03 01	Koordinasi dan Sinkronisasi Pemanfaatan Ruang untuk Investasi dan Pembangunan Daerah	Jumlah Dokumen Koordinasi dan Sinkronisasi Pemanfaatan Ruang untuk Investasi dan Pembangunan Daerah				5 Dokumen	236,822,750		Dana Transfer Umum- Dana Alokasi Umum		Peningkatan kualitas infrastruktur pelayanan dasar daerah dengan program prioritas peningkatan kualitas jalan dan perluasan cakupan daerah pertanian yang beririgasi teknis	5 Dokumen	240,000,000	Dinas Pekerjaan Umum dan Penataan Ruang	
1 03 12 2.04	Koordinasi dan Sinkronisasi Pengendalian Pemanfaatan Ruang Daerah Kabupaten/Kota						206,342,500						210,000,000		
1 03 12 2.04 01	Koordinasi dan Sinkronisasi Pemberian Insentif dan Disinsentif Bidang Penataan Ruang	Jumlah Dokumen Koordinasi dan Sinkronisasi Pemberian Insentif dan Disinsentif Bidang Penataan Ruang				5 Dokumen	206,342,500		Dana Transfer Umum- Dana Alokasi Umum		Peningkatan kualitas infrastruktur pelayanan dasar daerah dengan program prioritas peningkatan kualitas jalan dan perluasan cakupan daerah pertanian yang beririgasi teknis	5 Dokumen	210,000,000	Dinas Pekerjaan Umum dan Penataan Ruang	
1	URUSAN PEMERINTAHAN WAJIB YANG BERKAITAN DENGAN PELAYANAN DASAR														
1 04	URUSAN PEMERINTAHAN BIDANG PERUMAHAN DAN KAWASAN PERMUKIMAN						5,668,542,892						5,668,542,892		
1 04 01	PROGRAM PENUNJANG URUSAN PEMERINTAHAN DAERAH KABUPATEN/KOTA						3,634,542,892						3,634,542,892		
1 04 01 2.01	Perencanaan, Penganggaran, dan Evaluasi Kinerja Perangkat Daerah						158,000,000						158,000,000		
1 04 01 2.01 02	Koordinasi dan Penyusunan Dokumen RKA-SKPD	Jumlah Dokumen RKA-SKPD dan Laporan Hasil Koordinasi Penyusunan Dokumen RKA-SKPD				2 Dokumen	50,000,000		Dana Transfer Umum- Dana Alokasi Umum		Peningkatan kualitas infrastruktur pelayanan dasar daerah dengan program prioritas peningkatan kualitas jalan dan perluasan cakupan daerah pertanian yang beririgasi teknis	2 Dokumen	50,000,000	Dinas Perumahan dan Kawasan Permukiman	

**Rancangan Akhir Rencana Kerja Pemerintah Daerah
(RKPD) Kabupaten Dompu
Tahun 2023**

Kode	Urusan/ Bidang Urusan/ Program/ Kegiatan/ Sub Kegiatan	Indikator Program/ Kegiatan/ Sub Kegiatan	Target Akhir Periode RPJMD	Realisasi Capaian RKPD Tahun 2021	Prakiraan Capaian Target RKPD Tahun 2022	Capaian Kinerja dan Kerangka Pendanaan						Kelompok Sasaran	Prakiraan Maju Rencana Tahun 2024		Perangkat Daerah Penanggung Jawab
						Target 2023	Pagu Indikatif	Lokasi	Sumber Dana	Prioritas			Target	Pagu Indikatif	
										Nasional	Daerah				
1.04.01.2.01.06	Koordinasi dan Penyusunan Laporan Capaian Kinerja dan Ikhtisar Realisasi Kinerja SKPD	Jumlah Laporan Capaian Kinerja dan Ikhtisar Realisasi Kinerja SKPD dan Laporan Hasil Koordinasi Penyusunan Laporan Capaian Kinerja dan Ikhtisar Realisasi Kinerja SKPD				4 Laporan	108,000,000		Dana Transfer Umum-Dana Alokasi Umum		Peningkatan kualitas infrastruktur pelayanan dasar daerah dengan program prioritas peningkatan kualitas jalan dan perluasan cakupan daerah pertanian yang beririgasi teknis	4 Laporan	108,000,000	Dinas Perumahan dan Kawasan Permukiman	
1.04.01.2.02	Administrasi Keuangan Perangkat Daerah						2,356,194,602						2,356,194,602		
1.04.01.2.02.01	Penyediaan Gaji dan Tunjangan ASN	Jumlah Orang yang Menerima Gaji dan Tunjangan ASN				100 Orang/bulan	2,194,554,602		Dana Transfer Umum-Dana Alokasi Umum		Peningkatan kualitas infrastruktur pelayanan dasar daerah dengan program prioritas peningkatan kualitas jalan dan perluasan cakupan daerah pertanian yang beririgasi teknis	100 Orang/bulan	2,194,554,602	Dinas Perumahan dan Kawasan Permukiman	
1.04.01.2.02.03	Pelaksanaan Penatausahaan dan Pengujian/Verifikasi Keuangan SKPD	Jumlah Dokumen Penatausahaan dan Pengujian/Verifikasi Keuangan SKPD				5 Dokumen	161,640,000		Dana Transfer Umum-Dana Alokasi Umum		Peningkatan kualitas infrastruktur pelayanan dasar daerah dengan program prioritas peningkatan kualitas jalan dan perluasan cakupan daerah pertanian yang beririgasi teknis	5 Dokumen	161,640,000	Dinas Perumahan dan Kawasan Permukiman	
1.04.01.2.06	Administrasi Umum Perangkat Daerah						363,340,350						363,340,350		
1.04.01.2.06.01	Penyediaan Komponen Instalasi Listrik/Penerangan Bangunan Kantor	Jumlah Paket Komponen Instalasi Listrik/Penerangan Bangunan Kantor yang Disediakan				5 Paket	24,002,900		Dana Transfer Umum-Dana Alokasi Umum		Peningkatan kualitas infrastruktur pelayanan dasar daerah dengan program prioritas peningkatan kualitas jalan dan perluasan cakupan daerah pertanian yang beririgasi teknis	5 Paket	24,002,900	Dinas Perumahan dan Kawasan Permukiman	

**Rancangan Akhir Rencana Kerja Pemerintah Daerah
(RKPD) Kabupaten Dompu
Tahun 2023**

Kode	Urusan/ Bidang Urusan/ Program/ Kegiatan/ Sub Kegiatan	Indikator Program/ Kegiatan/ Sub Kegiatan	Target Akhir Periode RPJMD	Realisasi Capaian RKPD Tahun 2021	Prakiraan Capaian Target RKPD Tahun 2022	Capaian Kinerja dan Kerangka Pendanaan						Kelompok Sasaran	Prakiraan Maju Rencana Tahun 2024		Perangkat Daerah Penanggung Jawab
						Target 2023	Pagu Indikatif	Lokasi	Sumber Dana	Prioritas			Target	Pagu Indikatif	
										Nasional	Daerah				
1.04.01.2.06.02	Penyediaan Peralatan dan Perlengkapan Kantor	Jumlah Paket Peralatan dan Perlengkapan Kantor yang Disediakan				10 Paket	96,211,000		Dana Transfer Umum-Dana Alokasi Umum		Peningkatan kualitas infrastruktur pelayanan dasar daerah dengan program prioritas peningkatan kualitas jalan dan perluasan cakupan daerah pertanian yang beririgasi teknis	10 Paket	96,211,000	Dinas Perumahan dan Kawasan Permukiman	
1.04.01.2.06.03	Penyediaan Peralatan Rumah Tangga	Jumlah Paket Peralatan Rumah Tangga yang Disediakan				10 Paket	24,000,000		Dana Transfer Umum-Dana Alokasi Umum		Peningkatan kualitas infrastruktur pelayanan dasar daerah dengan program prioritas peningkatan kualitas jalan dan perluasan cakupan daerah pertanian yang beririgasi teknis	10 Paket	24,000,000	Dinas Perumahan dan Kawasan Permukiman	
1.04.01.2.06.05	Penyediaan Barang Cetak dan Penggandaan	Jumlah Paket Barang Cetak dan Penggandaan yang Disediakan				10 Paket	24,026,450		Dana Transfer Umum-Dana Alokasi Umum		Peningkatan kualitas infrastruktur pelayanan dasar daerah dengan program prioritas peningkatan kualitas jalan dan perluasan cakupan daerah pertanian yang beririgasi teknis	10 Paket	24,026,450	Dinas Perumahan dan Kawasan Permukiman	
1.04.01.2.06.06	Penyediaan Bahan Bacaan dan Peraturan Perundang-undangan	Jumlah Dokumen Bahan Bacaan dan Peraturan Perundang-Undangan yang Disediakan				10 Dokumen	11,100,000		Dana Transfer Umum-Dana Alokasi Umum		Peningkatan kualitas infrastruktur pelayanan dasar daerah dengan program prioritas peningkatan kualitas jalan dan perluasan cakupan daerah pertanian yang beririgasi teknis	10 Dokumen	11,100,000	Dinas Perumahan dan Kawasan Permukiman	

**Rancangan Akhir Rencana Kerja Pemerintah Daerah
(RKPD) Kabupaten Dompu
Tahun 2023**

Kode	Urusan/ Bidang Urusan/ Program/ Kegiatan/ Sub Kegiatan	Indikator Program/ Kegiatan/ Sub Kegiatan	Target Akhir Periode RPJMD	Realisasi Capaian RKPD Tahun 2021	Prakiraan Capaian Target RKPD Tahun 2022	Capaian Kinerja dan Kerangka Pendanaan						Kelompok Sasaran	Prakiraan Maju Rencana Tahun 2024		Perangkat Daerah Penanggung Jawab
						Target 2023	Pagu Indikatif	Lokasi	Sumber Dana	Prioritas			Target	Pagu Indikatif	
										Nasional	Daerah				
1.04.01.2.06.08	Fasilitasi Kunjungan Tamu	Jumlah Laporan Fasilitasi Kunjungan Tamu				5 Laporan	39,000,000		Dana Transfer Umum-Dana Alokasi Umum		Peningkatan kualitas infrastruktur pelayanan dasar daerah dengan program prioritas peningkatan kualitas jalan dan perluasan cakupan daerah pertanian yang beririgasi teknis	5 Laporan	39,000,000	Dinas Perumahan dan Kawasan Permukiman	
1.04.01.2.06.09	Penyelenggaraan Rapat Koordinasi dan Konsultasi SKPD	Jumlah Laporan Penyelenggaraan Rapat Koordinasi dan Konsultasi SKPD				10 Laporan	145,000,000		Dana Transfer Umum-Dana Alokasi Umum		Peningkatan kualitas infrastruktur pelayanan dasar daerah dengan program prioritas peningkatan kualitas jalan dan perluasan cakupan daerah pertanian yang beririgasi teknis	10 Laporan	145,000,000	Dinas Perumahan dan Kawasan Permukiman	
1.04.01.2.07	Pengadaan Barang Milik Daerah Penunjang Urusan Pemerintah Daerah						150,000,000						150,000,000		
1.04.01.2.07.06	Pengadaan Peralatan dan Mesin Lainnya	Jumlah Unit Peralatan dan Mesin Lainnya yang Disediakan				5 Unit	150,000,000		Dana Transfer Umum-Dana Alokasi Umum		Peningkatan kualitas infrastruktur pelayanan dasar daerah dengan program prioritas peningkatan kualitas jalan dan perluasan cakupan daerah pertanian yang beririgasi teknis	5 Unit	150,000,000	Dinas Perumahan dan Kawasan Permukiman	
1.04.01.2.08	Penyediaan Jasa Penunjang Urusan Pemerintahan Daerah						394,056,240						394,056,240		
1.04.01.2.08.02	Penyediaan Jasa Komunikasi, Sumber Daya Air dan Listrik	Jumlah Laporan Penyediaan Jasa Komunikasi, Sumber Daya Air dan Listrik yang Disediakan				10 Laporan	43,986,000		Dana Transfer Umum-Dana Alokasi Umum		Peningkatan kualitas infrastruktur pelayanan dasar daerah dengan program prioritas peningkatan kualitas jalan dan perluasan cakupan daerah pertanian yang beririgasi teknis	10 Laporan	43,986,000	Dinas Perumahan dan Kawasan Permukiman	

**Rancangan Akhir Rencana Kerja Pemerintah Daerah
(RKPD) Kabupaten Dompu
Tahun 2023**

Kode	Urusan/ Bidang Urusan/ Program/ Kegiatan/ Sub Kegiatan	Indikator Program/ Kegiatan/ Sub Kegiatan	Target Akhir Periode RPJMD	Realisasi Capaian RKPD Tahun 2021	Prakiraan Capaian Target RKPD Tahun 2022	Capaian Kinerja dan Kerangka Pendanaan						Kelompok Sasaran	Prakiraan Maju Rencana Tahun 2024		Perangkat Daerah Penanggung Jawab
						Target 2023	Pagu Indikatif	Lokasi	Sumber Dana	Prioritas			Target	Pagu Indikatif	
										Nasional	Daerah				
1.04.01.2.08.04	Penyediaan Jasa Pelayanan Umum Kantor	Jumlah Laporan Penyediaan Jasa Pelayanan Umum Kantor yang Disediakan				10 Laporan	350,070,240		Dana Transfer Umum-Dana Alokasi Umum		Peningkatan kualitas infrastruktur pelayanan dasar daerah dengan program prioritas peningkatan kualitas jalan dan perluasan cakupan daerah pertanian yang beririgasi teknis	10 Laporan	350,070,240	Dinas Perumahan dan Kawasan Permukiman	
1.04.01.2.09	Pemeliharaan Barang Milik Daerah Penunjang Urusan Pemerintahan Daerah						212,951,700						212,951,700		
1.04.01.2.09.02	Penyediaan Jasa Pemeliharaan, Biaya Pemeliharaan, Pajak dan Perizinan Kendaraan Dinas Operasional atau Lapangan	Jumlah Kendaraan Dinas Operasional atau Lapangan yang Dipelihara dan Dibayarkan Pajak dan Perizinannya				5 Unit	52,446,000		Dana Transfer Umum-Dana Alokasi Umum		Peningkatan kualitas infrastruktur pelayanan dasar daerah dengan program prioritas peningkatan kualitas jalan dan perluasan cakupan daerah pertanian yang beririgasi teknis	5 Unit	52,446,000	Dinas Perumahan dan Kawasan Permukiman	
1.04.01.2.09.10	Pemeliharaan/Rehabilitasi Sarana dan Prasarana Gedung Kantor atau Bangunan Lainnya	Jumlah Sarana dan Prasarana Gedung Kantor atau Bangunan Lainnya yang Dipelihara/Direhabilitasi				5 Unit	45,505,700		Dana Transfer Umum-Dana Alokasi Umum		Peningkatan kualitas infrastruktur pelayanan dasar daerah dengan program prioritas peningkatan kualitas jalan dan perluasan cakupan daerah pertanian yang beririgasi teknis	5 Unit	45,505,700	Dinas Perumahan dan Kawasan Permukiman	
1.04.01.2.09.11	Pemeliharaan/Rehabilitasi Sarana dan Prasarana Pendukung Gedung Kantor atau Bangunan Lainnya	Jumlah Sarana dan Prasarana Pendukung Gedung Kantor atau Bangunan Lainnya yang Dipelihara/Direhabilitasi				10 Unit	115,000,000		Dana Transfer Umum-Dana Alokasi Umum		Peningkatan kualitas infrastruktur pelayanan dasar daerah dengan program prioritas peningkatan kualitas jalan dan perluasan cakupan daerah pertanian yang beririgasi teknis	10 Unit	115,000,000	Dinas Perumahan dan Kawasan Permukiman	
1.04.02	PROGRAM PENGEMBANGAN PERUMAHAN						434,000,000						434,000,000		

**Rancangan Akhir Rencana Kerja Pemerintah Daerah
(RKPD) Kabupaten Dompu
Tahun 2023**

Kode	Urusan/ Bidang Urusan/ Program/ Kegiatan/ Sub Kegiatan	Indikator Program/ Kegiatan/ Sub Kegiatan	Target Akhir Periode RPJMD	Realisasi Capaian RKPD Tahun 2021	Prakiraan Capaian Target RKPD Tahun 2022	Capaian Kinerja dan Kerangka Pendanaan						Kelompok Sasaran	Prakiraan Maju Rencana Tahun 2024		Perangkat Daerah Penanggung Jawab
						Target 2023	Pagu Indikatif	Lokasi	Sumber Dana	Prioritas			Target	Pagu Indikatif	
										Nasional	Daerah				
1.04.02.2.01	Pendataan Penyediaan dan Rehabilitasi Rumah Korban Bencana atau Relokasi Program Kabupaten/Kota						60,000,000						60,000,000		
1.04.02.2.01.03	Pengumpulan Data Rumah Korban Bencana Kejadian Sebelumnya yang Belum Tertangani	Jumlah Dokumen Data Rumah Korban Bencana Kabupaten/Kota Kejadian Sebelumnya yang Belum Tertangani				2 Dokumen	60,000,000		Dana Transfer Umum-Dana Alokasi Umum		Peningkatan kualitas infrastruktur pelayanan dasar daerah dengan program prioritas peningkatan kualitas jalan dan perluasan cakupan daerah pertanian yang beririgasi teknis	2 Dokumen	60,000,000	Dinas Perumahan dan Kawasan Permukiman	
1.04.02.2.02	Sosialisasi dan Persiapan Penyediaan dan Rehabilitasi Rumah Korban Bencana atau Relokasi Program Kabupaten/Kota						24,000,000						24,000,000		
1.04.02.2.02.01	Sosialisasi Standar Teknis Penyediaan dan Rehabilitasi Rumah kepada Masyarakat/Sukarelawan Tanggap Bencana	Jumlah Orang/Sukarelawan yang Mengikuti Sosialisasi Standar Teknis Penyediaan dan Rehabilitasi Rumah Korban Bencana Kabupaten/Kota				120 Orang	24,000,000		Dana Transfer Umum-Dana Alokasi Umum		Peningkatan kualitas infrastruktur pelayanan dasar daerah dengan program prioritas peningkatan kualitas jalan dan perluasan cakupan daerah pertanian yang beririgasi teknis	120 Orang	24,000,000	Dinas Perumahan dan Kawasan Permukiman	
1.04.02.2.03	Pembangunan dan Rehabilitasi Rumah Korban Bencana atau Relokasi Program Kabupaten/Kota						250,000,000						250,000,000		
1.04.02.2.03.01	Rehabilitasi Rumah bagi Korban Bencana	Jumlah Rumah Korban Bencana Kabupaten/Kota yang Terehabilitasi				5 Unit Rumah	250,000,000		DAK Fisik-Bidang Perumahan dan Permukiman-Penugasan		Peningkatan kualitas infrastruktur pelayanan dasar daerah dengan program prioritas peningkatan kualitas jalan dan perluasan cakupan daerah pertanian yang beririgasi teknis	5 Unit Rumah	250,000,000	Dinas Perumahan dan Kawasan Permukiman	

**Rancangan Akhir Rencana Kerja Pemerintah Daerah
(RKPD) Kabupaten Dompu
Tahun 2023**

Kode	Urusan/ Bidang Urusan/ Program/ Kegiatan/ Sub Kegiatan	Indikator Program/ Kegiatan/ Sub Kegiatan	Target Akhir Periode RPJMD	Realisasi Capaian RKPD Tahun 2021	Prakiraan Capaian Target RKPD Tahun 2022	Capaian Kinerja dan Kerangka Pendanaan						Kelompok Sasaran	Prakiraan Maju Rencana Tahun 2024		Perangkat Daerah Penanggung Jawab
						Target 2023	Pagu Indikatif	Lokasi	Sumber Dana	Prioritas			Target	Pagu Indikatif	
										Nasional	Daerah				
1 04 02 2.04	Pendistribusian dan Serah Terima Rumah bagi Korban Bencana atau Relokasi Program Kabupaten/Kota						100,000,000						100,000,000		
1 04 02 2.04 01	Pelaksanaan Pembagian Rumah bagi Korban Bencana Kabupaten/Kota atau Relokasi Program Kabupaten/Kota	Jumlah Laporan Pelaksanaan Pembagian Rumah bagi Korban Bencana Kabupaten/Kota atau yang Terkena Relokasi Program Kabupaten/Kota				5 Laporan	100,000,000		DAK Fisik-Bidang Perumahan dan Permukiman- Penugasan		Peningkatan kualitas infrastruktur pelayanan dasar daerah dengan program prioritas peningkatan kualitas jalan dan perluasan cakupan daerah pertanian yang beririgasi teknis	5 Laporan	100,000,000	Dinas Perumahan dan Kawasan Permukiman	
1 04 03	PROGRAM KAWASAN PERMUKIMAN						600,000,000						600,000,000		
1 04 03 2.02	Penataan dan Peningkatan Kualitas Kawasan Permukiman Kumuh dengan Luas di Bawah 10 (Sepuluh) Ha						100,000,000						100,000,000		
1 04 03 2.02 01	Survei dan Penetapan Lokasi Perumahan dan Permukiman Kumuh	Jumlah Hasil Survei dan Penetapan Lokasi Perumahan dan Permukiman Kumuh				5 Dokumen	100,000,000		Dana Transfer Umum- Dana Alokasi Umum		Peningkatan kualitas infrastruktur pelayanan dasar daerah dengan program prioritas peningkatan kualitas jalan dan perluasan cakupan daerah pertanian yang beririgasi teknis	5 Dokumen	100,000,000	Dinas Perumahan dan Kawasan Permukiman	
1 04 03 2.03	Peningkatan Kualitas Kawasan Permukiman Kumuh dengan Luas di Bawah 10 (Sepuluh) Ha						500,000,000						500,000,000		
1 04 03 2.03 02	Perbaikan Rumah Tidak Layak Huni	Jumlah Rumah Tidak Layak Huni yang Diperbaiki				10 Unit Rumah	500,000,000		DAK Fisik-Bidang Perumahan dan Permukiman- Penugasan		Peningkatan kualitas infrastruktur pelayanan dasar daerah dengan program prioritas peningkatan kualitas jalan dan perluasan cakupan daerah pertanian yang beririgasi teknis	10 Unit Rumah	500,000,000	Dinas Perumahan dan Kawasan Permukiman	

**Rancangan Akhir Rencana Kerja Pemerintah Daerah
(RKPD) Kabupaten Dompu
Tahun 2023**

Kode	Urusan/ Bidang Urusan/ Program/ Kegiatan/ Sub Kegiatan	Indikator Program/ Kegiatan/ Sub Kegiatan	Target Akhir Periode RPJMD	Realisasi Capaian RKPD Tahun 2021	Prakiraan Capaian Target RKPD Tahun 2022	Capaian Kinerja dan Kerangka Pendanaan						Kelompok Sasaran	Prakiraan Maju Rencana Tahun 2024		Perangkat Daerah Penanggung Jawab
						Target 2023	Pagu Indikatif	Lokasi	Sumber Dana	Prioritas			Target	Pagu Indikatif	
										Nasional	Daerah				
1 04 04	PROGRAM PERUMAHAN DAN KAWASAN PERMUKIMAN KUMUH						750,000,000						750,000,000		
1 04 04 2.01	Pencegahan Perumahan dan Kawasan Permukiman Kumuh pada Daerah Kabupaten/Kota						750,000,000						750,000,000		
1 04 04 2.01 01	Perbaikan Rumah Tidak Layak Huni untuk Pencegahan Terhadap Tumbuh dan Berkembangnya Permukiman Kumuh di Luar Kawasan Permukiman Kumuh dengan Luas di Bawah 10 (Sepuluh) Ha	Jumlah Rumah Tidak Layak Huni untuk Pencegahan Terhadap Tumbuh dan Berkembangnya Permukiman Kumuh di Luar Kawasan Permukiman Kumuh dengan Luas di Bawah 10 (Sepuluh) Ha yang Diperbaiki				15 Unit Rumah	750,000,000		DAK Fisik-Bidang Perumahan dan Permukiman-Penugasan	Peningkatan kualitas infrastruktur pelayanan dasar daerah dengan program prioritas peningkatan kualitas jalan dan perluasan cakupan daerah pertanian yang beririgasi teknis		15 Unit Rumah	750,000,000	Dinas Perumahan dan Kawasan Permukiman	
1 04 05	PROGRAM PENINGKATAN PRASARANA, SARANA DAN UTILITAS UMUM (PSU)						250,000,000						250,000,000		
1 04 05 2.01	Urusan Penyelenggaraan PSU Perumahan						250,000,000						250,000,000		
1 04 05 2.01 02	Penyediaan Prasarana, Sarana, dan Utilitas Umum di Perumahan untuk Menunjang Fungsi Hunian	Jumlah Lokasi Perumahan yang Disediakan Prasarana, Sarana, dan Utilitas Umum yang Menunjang Fungsi Hunian				10 Lokasi	200,000,000		DAK Fisik-Bidang Perumahan dan Permukiman-Penugasan	Peningkatan kualitas infrastruktur pelayanan dasar daerah dengan program prioritas peningkatan kualitas jalan dan perluasan cakupan daerah pertanian yang beririgasi teknis		10 Lokasi	200,000,000	Dinas Perumahan dan Kawasan Permukiman	
1 04 05 2.01 03	Koordinasi dan Sinkronisasi dalam rangka Penyediaan Prasarana, Sarana, dan Utilitas Umum Perumahan	Jumlah Laporan Hasil Koordinasi dan Sinkronisasi dalam rangka Penyediaan Prasarana, Sarana, dan Utilitas Umum Perumahan				5 Laporan	50,000,000		Dana Transfer Umum-Dana Alokasi Umum	Peningkatan kualitas infrastruktur pelayanan dasar daerah dengan program prioritas peningkatan kualitas jalan dan perluasan cakupan daerah pertanian yang beririgasi teknis		5 Laporan	50,000,000	Dinas Perumahan dan Kawasan Permukiman	
1	URUSAN PEMERINTAHAN WAJIB YANG BERKAITAN DENGAN PELAYANAN DASAR														

**Rancangan Akhir Rencana Kerja Pemerintah Daerah
(RKPD) Kabupaten Dompu
Tahun 2023**

Kode				Urusan/ Bidang Urusan/ Program/ Kegiatan/ Sub Kegiatan	Indikator Program/ Kegiatan/ Sub Kegiatan	Target Akhir Periode RPJMD	Realisasi Capaian RKPD Tahun 2021	Prakiraan Capaian Target RKPD Tahun 2022	Capaian Kinerja dan Kerangka Pendanaan					Kelompok Sasaran	Prakiraan Maju Rencana Tahun 2024		Perangkat Daerah Penanggung Jawab	
									Target 2023	Pagu Indikatif	Lokasi	Sumber Dana	Prioritas		Target	Pagu Indikatif		
													Nasional					Daerah
1	05			URUSAN PEMERINTAHAN BIDANG KETENTERAMAN DAN KETERTIBAN UMUM SERTA PERLINDUNGAN MASYARAKAT					7,832,437,737						7,832,437,737			
1	05	01		PROGRAM PENUNJANG URUSAN PEMERINTAHAN DAERAH KABUPATEN/KOTA											6,934,683,687			
1	05	01	2.01	Perencanaan, Panganggaran, dan Evaluasi Kinerja Perangkat Daerah											24,473,700			
1	05	01	2.01	01	Penyusunan Dokumen Perencanaan Perangkat Daerah	Jumlah Dokumen Perencanaan Perangkat Daerah			5 Dokumen	24,473,700	Dana Transfer Umum- Dana Alokasi Umum		Menjaga stabilitas keamanan dan ketertiban dengan program prioritas masyarakat Dompu berkarakter	5 Dokumen	24,473,700	Satuan Polisi Pamong Praja		
1	05	01	2.02	Administrasi Keuangan Perangkat Daerah											5,196,795,787			
1	05	01	2.02	01	Penyediaan Gaji dan Tunjangan ASN	Jumlah Orang yang Menerima Gaji dan Tunjangan ASN			150 Orang/bulan	5,125,755,787	Dana Transfer Umum- Dana Alokasi Umum		Menjaga stabilitas keamanan dan ketertiban dengan program prioritas masyarakat Dompu berkarakter	150 Orang/bulan	5,125,755,787	Satuan Polisi Pamong Praja		
1	05	01	2.02	03	Pelaksanaan Penatausahaan dan Pengujian/Verifikasi Keuangan SKPD	Jumlah Dokumen Penatausahaan dan Pengujian/Verifikasi Keuangan SKPD			2 Dokumen	71,040,000	Dana Transfer Umum- Dana Alokasi Umum		Menjaga stabilitas keamanan dan ketertiban dengan program prioritas masyarakat Dompu berkarakter	2 Dokumen	71,040,000	Satuan Polisi Pamong Praja		
1	05	01	2.05	Administrasi Kepegawaian Perangkat Daerah											35,000,000			
1	05	01	2.05	01	Peningkatan Sarana dan Prasarana Disiplin Pegawai	Jumlah Unit Peningkatan Sarana dan Prasarana Disiplin Pegawai			20 Unit	35,000,000	Dana Transfer Umum- Dana Alokasi Umum		Menjaga stabilitas keamanan dan ketertiban dengan program prioritas masyarakat Dompu berkarakter	20 Unit	35,000,000	Satuan Polisi Pamong Praja		
1	05	01	2.08	Penyediaan Jasa Penunjang Urusan Pemerintahan Daerah											1,678,414,200			

**Rancangan Akhir Rencana Kerja Pemerintah Daerah
(RKPD) Kabupaten Dompu
Tahun 2023**

Kode	Urusan/ Bidang Urusan/ Program/ Kegiatan/ Sub Kegiatan	Indikator Program/ Kegiatan/ Sub Kegiatan	Target Akhir Periode RPJMD	Realisasi Capaian RKPD Tahun 2021	Prakiraan Capaian Target RKPD Tahun 2022	Capaian Kinerja dan Kerangka Pendanaan						Kelompok Sasaran	Prakiraan Maju Rencana Tahun 2024		Perangkat Daerah Penanggung Jawab
						Target 2023	Pagu Indikatif	Lokasi	Sumber Dana	Prioritas			Target	Pagu Indikatif	
										Nasional	Daerah				
1 05 01 2.08 02	Penyediaan Jasa Komunikasi, Sumber Daya Air dan Listrik	Jumlah Laporan Penyediaan Jasa Komunikasi, Sumber Daya Air dan Listrik yang Disediakan				5 Laporan	50,000,000		Dana Transfer Umum-Dana Alokasi Umum		Menjaga stabilitas keamanan dan ketertiban dengan program prioritas masyarakat Dompu berkarakter	5 Laporan	50,000,000	Satuan Polisi Pamong Praja	
1 05 01 2.08 03	Penyediaan Jasa Peralatan dan Perlengkapan Kantor	Jumlah Laporan Penyediaan Jasa Peralatan dan Perlengkapan Kantor yang Disediakan				5 Laporan	50,000,000		Dana Transfer Umum-Dana Alokasi Umum		Menjaga stabilitas keamanan dan ketertiban dengan program prioritas masyarakat Dompu berkarakter	5 Laporan	50,000,000	Satuan Polisi Pamong Praja	
1 05 01 2.08 04	Penyediaan Jasa Pelayanan Umum Kantor	Jumlah Laporan Penyediaan Jasa Pelayanan Umum Kantor yang Disediakan				10 Laporan	1,578,414,200		Dana Transfer Umum-Dana Alokasi Umum		Menjaga stabilitas keamanan dan ketertiban dengan program prioritas masyarakat Dompu berkarakter	10 Laporan	1,578,414,200	Satuan Polisi Pamong Praja	
1 05 02	PROGRAM PENINGKATAN KETENTERAMAN DAN KETERTIBAN UMUM						397,754,050						397,754,050		
1 05 02 2.01	Penanganan Gangguan Ketenteraman dan Ketertiban Umum dalam 1 (Satu) Daerah Kabupaten/Kota						82,200,000						82,200,000		
1 05 02 2.01 01	Pencegahan Gangguan Ketenteraman dan Ketertiban Umum Melalui Deteksi Dini dan Cegah Dini, Pembinaan dan Penyuluhan, Pelaksanaan Patroli, Pengamanan, dan Pengawasan	Jumlah Kasus Gangguan Ketenteraman dan Ketertiban Umum yang Dicegah Melalui Deteksi Dini dan Cegah Dini, Pembinaan dan Penyuluhan, Pelaksanaan Patroli, Pengamanan, dan Pengawasan				10 Kasus	30,000,000		Dana Transfer Umum-Dana Alokasi Umum		Menjaga stabilitas keamanan dan ketertiban dengan program prioritas masyarakat Dompu berkarakter	10 Kasus	30,000,000	Satuan Polisi Pamong Praja	

**Rancangan Akhir Rencana Kerja Pemerintah Daerah
(RKPD) Kabupaten Dompu
Tahun 2023**

Kode	Urusan/ Bidang Urusan/ Program/ Kegiatan/ Sub Kegiatan	Indikator Program/ Kegiatan/ Sub Kegiatan	Target Akhir Periode RPJMD	Realisasi Capaian RKPD Tahun 2021	Prakiraan Capaian Target RKPD Tahun 2022	Capaian Kinerja dan Kerangka Pendanaan						Kelompok Sasaran	Prakiraan Maju Rencana Tahun 2024		Perangkat Daerah Penanggung Jawab		
						Target 2023	Pagu Indikatif	Lokasi	Sumber Dana	Prioritas			Target	Pagu Indikatif			
										Nasional	Daerah						
1	05	02	2.01	02			10 Kasus	30,000,000		Dana Transfer Umum- Dana Alokasi Umum		Menjaga stabilitas keamanan dan ketertiban dengan program prioritas masyarakat Dompu berkarakter		10 Kasus	30,000,000	Satuan Polisi Pamong Praja	
1	05	02	2.01	04			2 Dokumen	22,200,000		Dana Transfer Umum- Dana Alokasi Umum		Menjaga stabilitas keamanan dan ketertiban dengan program prioritas masyarakat Dompu berkarakter		2 Dokumen	22,200,000	Satuan Polisi Pamong Praja	
1	05	02	2.02					315,554,050							315,554,050		
1	05	02	2.02	01			10 Laporan	275,000,000		Dana Transfer Umum- Dana Alokasi Umum		Menjaga stabilitas keamanan dan ketertiban dengan program prioritas masyarakat Dompu berkarakter		10 Laporan	275,000,000	Satuan Polisi Pamong Praja	
1	05	02	2.02	03			5 Laporan	40,554,050		Dana Transfer Umum- Dana Alokasi Umum		Menjaga stabilitas keamanan dan ketertiban dengan program prioritas masyarakat Dompu berkarakter		5 Laporan	40,554,050	Satuan Polisi Pamong Praja	
1	05	04						500,000,000							500,000,000		

**Rancangan Akhir Rencana Kerja Pemerintah Daerah
(RKPD) Kabupaten Dompu
Tahun 2023**

Kode	Urusan/ Bidang Urusan/ Program/ Kegiatan/ Sub Kegiatan	Indikator Program/ Kegiatan/ Sub Kegiatan	Target Akhir Periode RPJMD	Realisasi Capaian RKPD Tahun 2021	Prakiraan Capaian Target RKPD Tahun 2022	Capaian Kinerja dan Kerangka Pendanaan						Kelompok Sasaran	Prakiraan Maju Rencana Tahun 2024		Perangkat Daerah Penanggung Jawab
						Target 2023	Pagu Indikatif	Lokasi	Sumber Dana	Prioritas			Target	Pagu Indikatif	
										Nasional	Daerah				
1 05 04 2.01	Pencegahan, Pengendalian, Pemadaman, Penyelamatan, dan Penanganan Bahan Berbahaya dan Beracun Kebakaran dalam Daerah Kabupaten/Kota						500,000,000						500,000,000		
1 05 04 2.01 01	Pencegahan Kebakaran dalam Daerah Kabupaten/Kota	Jumlah Dokumen NSPM Pencegahan/Penangulangan Kebakaran dalam Daerah Kabupaten/Kota Setiap Tahunnya				2 Dokumen	500,000,000		Dana Transfer Umum-Dana Alokasi Umum		Menjaga stabilitas keamanan dan ketertiban dengan program prioritas masyarakat Dompu berkarakter		2 Dokumen	500,000,000	Satuan Polisi Pamong Praja
1	URUSAN PEMERINTAHAN WAJIB YANG BERKAITAN DENGAN PELAYANAN DASAR														
1 05	URUSAN PEMERINTAHAN BIDANG KETENTERAMAN DAN KETERTIBAN UMUM SERTA PERLINDUNGAN MASYARAKAT							4,518,063,521						4,518,063,521	
1 05 01	PROGRAM PENUNJANG URUSAN PEMERINTAHAN DAERAH KABUPATEN/KOTA						3,856,195,021							3,856,195,021	
1 05 01 2.01	Perencanaan, Penganggaran, dan Evaluasi Kinerja Perangkat Daerah						56,000,000							56,000,000	
1 05 01 2.01 01	Penyusunan Dokumen Perencanaan Perangkat Daerah	Jumlah Dokumen Perencanaan Perangkat Daerah				2 Dokumen	56,000,000		Dana Transfer Umum-Dana Alokasi Umum		Peningkatan kualitas lingkungan hidup dengan program prioritas penanganan sampah dan peningkatan kualitas air		2 Dokumen	56,000,000	Badan Penanggulangan Bencana Daerah
1 05 01 2.02	Administrasi Keuangan Perangkat Daerah						2,846,926,073							2,846,926,073	
1 05 01 2.02 01	Penyediaan Gaji dan Tunjangan ASN	Jumlah Orang yang Menerima Gaji dan Tunjangan ASN				80 Orang/bulan	2,774,926,073		Dana Transfer Umum-Dana Alokasi Umum		Peningkatan kualitas lingkungan hidup dengan program prioritas penanganan sampah dan peningkatan kualitas air		80 Orang/bulan	2,774,926,073	Badan Penanggulangan Bencana Daerah

**Rancangan Akhir Rencana Kerja Pemerintah Daerah
(RKPD) Kabupaten Dompu
Tahun 2023**

Kode	Urusan/ Bidang Urusan/ Program/ Kegiatan/ Sub Kegiatan	Indikator Program/ Kegiatan/ Sub Kegiatan	Target Akhir Periode RPJMD	Realisasi Capaian RKPD Tahun 2021	Prakiraan Capaian Target RKPD Tahun 2022	Capaian Kinerja dan Kerangka Pendanaan						Kelompok Sasaran	Prakiraan Maju Rencana Tahun 2024		Perangkat Daerah Penanggung Jawab
						Target 2023	Pagu Indikatif	Lokasi	Sumber Dana	Prioritas			Target	Pagu Indikatif	
										Nasional	Daerah				
1.05.01.2.02.02	Penyediaan Administrasi Pelaksanaan Tugas ASN	Jumlah Dokumen Hasil Penyediaan Administrasi Pelaksanaan Tugas ASN				2 Dokumen	72,000,000		Dana Transfer Umum-Dana Alokasi Umum		Peningkatan kualitas lingkungan hidup dengan program prioritas penanganan sampah dan peningkatan kualitas air		2 Dokumen	72,000,000	Badan Penanggulangan Bencana Daerah
1.05.01.2.05	Administrasi Kepegawaian Perangkat Daerah						50,000,000							50,000,000	
1.05.01.2.05.01	Peningkatan Sarana dan Prasarana Disiplin Pegawai	Jumlah Unit Peningkatan Sarana dan Prasarana Disiplin Pegawai				50 Unit	50,000,000		Dana Transfer Umum-Dana Alokasi Umum		Peningkatan kualitas lingkungan hidup dengan program prioritas penanganan sampah dan peningkatan kualitas air		50 Unit	50,000,000	Badan Penanggulangan Bencana Daerah
1.05.01.2.06	Administrasi Umum Perangkat Daerah						228,305,632							228,305,632	
1.05.01.2.06.01	Penyediaan Komponen Instalasi Listrik/Penerangan Bangunan Kantor	Jumlah Paket Komponen Instalasi Listrik/Penerangan Bangunan Kantor yang Disediakan				5 Paket	6,798,632		Dana Transfer Umum-Dana Alokasi Umum		Peningkatan kualitas lingkungan hidup dengan program prioritas penanganan sampah dan peningkatan kualitas air		5 Paket	6,798,632	Badan Penanggulangan Bencana Daerah
1.05.01.2.06.02	Penyediaan Peralatan dan Perlengkapan Kantor	Jumlah Paket Peralatan dan Perlengkapan Kantor yang Disediakan				5 Paket	103,811,000		Dana Transfer Umum-Dana Alokasi Umum		Peningkatan kualitas lingkungan hidup dengan program prioritas penanganan sampah dan peningkatan kualitas air		5 Paket	103,811,000	Badan Penanggulangan Bencana Daerah
1.05.01.2.06.03	Penyediaan Peralatan Rumah Tangga	Jumlah Paket Peralatan Rumah Tangga yang Disediakan				5 Paket	4,196,000		Dana Transfer Umum-Dana Alokasi Umum		Peningkatan kualitas lingkungan hidup dengan program prioritas penanganan sampah dan peningkatan kualitas air		5 Paket	4,196,000	Badan Penanggulangan Bencana Daerah

**Rancangan Akhir Rencana Kerja Pemerintah Daerah
(RKPD) Kabupaten Dompu
Tahun 2023**

Kode	Urusan/ Bidang Urusan/ Program/ Kegiatan/ Sub Kegiatan	Indikator Program/ Kegiatan/ Sub Kegiatan	Target Akhir Periode RPJMD	Realisasi Capaian RKPD Tahun 2021	Prakiraan Capaian Target RKPD Tahun 2022	Capaian Kinerja dan Kerangka Pendanaan						Kelompok Sasaran	Prakiraan Maju Rencana Tahun 2024		Perangkat Daerah Penanggung Jawab					
						Target 2023	Pagu Indikatif	Lokasi	Sumber Dana	Prioritas			Target	Pagu Indikatif						
										Nasional	Daerah									
1	05	01	2.06	09	Penyelenggaraan Rapat Koordinasi dan Konsultasi SKPD	Jumlah Laporan Penyelenggaraan Rapat Koordinasi dan Konsultasi SKPD					5 Laporan	110,000,000			Dana Transfer Umum- Dana Alokasi Umum	Peningkatan kualitas lingkungan hidup dengan program prioritas penanganan sampah dan peningkatan kualitas air		5 Laporan	110,000,000	Badan Penanggulangan Bencana Daerah
1	05	01	2.06	11	Dukungan Pelaksanaan Sistem Pemerintahan Berbasis Elektronik pada SKPD	Jumlah Dokumen Dukungan Pelaksanaan Sistem Pemerintahan Berbasis Elektronik pada SKPD					2 Dokumen	3,500,000			Dana Transfer Umum- Dana Alokasi Umum	Peningkatan kualitas lingkungan hidup dengan program prioritas penanganan sampah dan peningkatan kualitas air		2 Dokumen	3,500,000	Badan Penanggulangan Bencana Daerah
1	05	01	2.07		Pengadaan Barang Milik Daerah Penunjang Urusan Pemerintah Daerah							75,000,000							75,000,000	
1	05	01	2.07	05	Pengadaan Mebel	Jumlah Paket Mebel yang Disediakan					5 Unit	75,000,000			Dana Transfer Umum- Dana Alokasi Umum	Peningkatan kualitas lingkungan hidup dengan program prioritas penanganan sampah dan peningkatan kualitas air		5 Unit	75,000,000	Badan Penanggulangan Bencana Daerah
1	05	01	2.08		Penyediaan Jasa Penunjang Urusan Pemerintahan Daerah							411,893,316							411,893,316	
1	05	01	2.08	02	Penyediaan Jasa Komunikasi, Sumber Daya Air dan Listrik	Jumlah Laporan Penyediaan Jasa Komunikasi, Sumber Daya Air dan Listrik yang Disediakan					2 Laporan	22,014,000			Dana Transfer Umum- Dana Alokasi Umum	Peningkatan kualitas lingkungan hidup dengan program prioritas penanganan sampah dan peningkatan kualitas air		2 Laporan	22,014,000	Badan Penanggulangan Bencana Daerah
1	05	01	2.08	04	Penyediaan Jasa Pelayanan Umum Kantor	Jumlah Laporan Penyediaan Jasa Pelayanan Umum Kantor yang Disediakan					2 Laporan	389,879,316			Dana Transfer Umum- Dana Alokasi Umum	Peningkatan kualitas lingkungan hidup dengan program prioritas penanganan sampah dan peningkatan kualitas air		2 Laporan	389,879,316	Badan Penanggulangan Bencana Daerah
1	05	01	2.09		Pemeliharaan Barang Milik Daerah Penunjang Urusan Pemerintahan Daerah							188,070,000							188,070,000	

**Rancangan Akhir Rencana Kerja Pemerintah Daerah
(RKPD) Kabupaten Dompu
Tahun 2023**

Kode	Urusan/ Bidang Urusan/ Program/ Kegiatan/ Sub Kegiatan	Indikator Program/ Kegiatan/ Sub Kegiatan	Target Akhir Periode RPJMD	Realisasi Capaian RKPD Tahun 2021	Prakiraan Capaian Target RKPD Tahun 2022	Capaian Kinerja dan Kerangka Pendanaan						Kelompok Sasaran	Prakiraan Maju Rencana Tahun 2024		Perangkat Daerah Penanggung Jawab
						Target 2023	Pagu Indikatif	Lokasi	Sumber Dana	Prioritas			Target	Pagu Indikatif	
										Nasional	Daerah				
1 05 01 2.09 01	Penyediaan Jasa Pemeliharaan, Biaya Pemeliharaan, dan Pajak Kendaraan Perorangan Dinas atau Kendaraan Dinas Jabatan	Jumlah Kendaraan Perorangan Dinas atau Kendaraan Dinas Jabatan yang Dipelihara dan dibayarkan Pajaknya				2 Unit	88,070,000		Dana Transfer Umum-Dana Alokasi Umum		Peningkatan kualitas lingkungan hidup dengan program prioritas penanganan sampah dan peningkatan kualitas air		2 Unit	88,070,000	Badan Penanggulangan Bencana Daerah
1 05 01 2.09 09	Pemeliharaan/Rehabilitasi Gedung Kantor dan Bangunan Lainnya	Jumlah Gedung Kantor dan Bangunan Lainnya yang Dipelihara/Direhabilitasi				5 Unit	100,000,000		Dana Transfer Umum-Dana Alokasi Umum		Peningkatan kualitas lingkungan hidup dengan program prioritas penanganan sampah dan peningkatan kualitas air		5 Unit	100,000,000	Badan Penanggulangan Bencana Daerah
1 05 03	PROGRAM PENANGGULANGAN BENCANA						661,868,500							661,868,500	
1 05 03 2.01	Pelayanan Informasi Rawan Bencana Kabupaten/Kota						50,000,000							50,000,000	
1 05 03 2.01 02	Sosialisasi, Komunikasi, Informasi dan Edukasi (KIE) Rawan Bencana Kabupaten/Kota (Per Jenis Bencana)	Jumlah Orang yang Mendapatkan Sosialisasi, Komunikasi, Informasi dan Edukasi (KIE) Rawan Bencana Kabupaten/Kota (Per Jenis Bencana) Secara Tatap Muka kepada Penduduk yang Tinggal di Daerah Rawan Bencana Sesuai Jenis Ancaman yang Ada di Kawasan Tempat Tinggalnya				50 Orang	50,000,000		Dana Transfer Umum-Dana Alokasi Umum		Peningkatan kualitas lingkungan hidup dengan program prioritas penanganan sampah dan peningkatan kualitas air		50 Orang	50,000,000	Badan Penanggulangan Bencana Daerah
1 05 03 2.02	Pelayanan Pencegahan dan Kesiapsiagaan Terhadap Bencana						50,250,000							50,250,000	
1 05 03 2.02 06	Penguatan Kapasitas Kawasan untuk Pencegahan dan Kesiapsiagaan	Jumlah Kawasan yang Ditingkatkan Kapasitasnya dalam Pencegahan dan Kesiapsiagaan Bencana				5 Kawasan	50,250,000		Dana Transfer Umum-Dana Alokasi Umum		Peningkatan kualitas lingkungan hidup dengan program prioritas penanganan sampah dan peningkatan kualitas air		5 Kawasan	50,250,000	Badan Penanggulangan Bencana Daerah
1 05 03 2.03	Pelayanan Penyelamatan dan Evakuasi Korban Bencana						451,618,500							451,618,500	

**Rancangan Akhir Rencana Kerja Pemerintah Daerah
(RKPD) Kabupaten Dompu
Tahun 2023**

Kode	Urusan/ Bidang Urusan/ Program/ Kegiatan/ Sub Kegiatan	Indikator Program/ Kegiatan/ Sub Kegiatan	Target Akhir Periode RPJMD	Realisasi Capaian RKPD Tahun 2021	Prakiraan Capaian Target RKPD Tahun 2022	Capaian Kinerja dan Kerangka Pendanaan						Kelompok Sasaran	Prakiraan Maju Rencana Tahun 2024		Perangkat Daerah Penanggung Jawab
						Target 2023	Pagu Indikatif	Lokasi	Sumber Dana	Prioritas			Target	Pagu Indikatif	
										Nasional	Daerah				
1 05 03 2.03 04	Penyediaan Logistik Penyelamatan dan Evakuasi Korban Bencana Kabupaten/Kota	Jumlah Korban Bencana yang Mendapatkan Distribusi Logistik Penyelamatan dan Evakuasi Korban Bencana				50 Orang	451,618,500		Dana Transfer Umum-Dana Alokasi Umum		Peningkatan kualitas lingkungan hidup dengan program prioritas penanganan sampah dan peningkatan kualitas air		50 Orang	451,618,500	Badan Penanggulangan Bencana Daerah
1 05 03 2.04	Penataan Sistem Dasar Penanggulangan Bencana						110,000,000							110,000,000	
1 05 03 2.04 01	Penyusunan Regulasi Penanggulangan Bencana Kabupaten/Kota	Jumlah Dokumen Regulasi Pendukung Penyelenggaraan Penanggulangan Bencana di Daerah				2 Dokumen	60,000,000		Dana Transfer Umum-Dana Alokasi Umum		Peningkatan kualitas lingkungan hidup dengan program prioritas penanganan sampah dan peningkatan kualitas air		2 Dokumen	60,000,000	Badan Penanggulangan Bencana Daerah
1 05 03 2.04 03	Kerja Sama antar Lembaga dan Kemitraan dalam Penanggulangan Bencana Kabupaten/Kota	Jumlah Dokumen Kerja Sama antar Lembaga dan Kemitraan dalam Penanggulangan Bencana				2 Dokumen	50,000,000		Dana Transfer Umum-Dana Alokasi Umum		Peningkatan kualitas lingkungan hidup dengan program prioritas penanganan sampah dan peningkatan kualitas air		2 Dokumen	50,000,000	Badan Penanggulangan Bencana Daerah
1	URUSAN PEMERINTAHAN WAJIB YANG BERKAITAN DENGAN PELAYANAN DASAR														
1 06	URUSAN PEMERINTAHAN BIDANG SOSIAL							4,943,926,032						5,025,000,000	
1 06 01	PROGRAM PENUNJANG URUSAN PEMERINTAHAN DAERAH KABUPATEN/KOTA						3,645,005,532							3,679,000,000	
1 06 01 2.01	Perencanaan, Penganggaran, dan Evaluasi Kinerja Perangkat Daerah						15,200,000							16,000,000	
1 06 01 2.01 06	Koordinasi dan Penyusunan Laporan Capaian Kinerja dan Ikhtisar Realisasi Kinerja SKPD	Jumlah Laporan Capaian Kinerja dan Ikhtisar Realisasi Kinerja SKPD dan Laporan Hasil Koordinasi Penyusunan Laporan Capaian Kinerja dan Ikhtisar Realisasi Kinerja SKPD				2 Laporan	15,200,000		Dana Transfer Umum-Dana Alokasi Umum		Peningkatan pemerataan pembangunan dan kesejahteraan masyarakat dengan program prioritas pengentasan kemiskinan		2 Laporan	16,000,000	Dinas Sosial
1 06 01 2.02	Administrasi Keuangan Perangkat Daerah						3,049,306,579							3,060,000,000	

**Rancangan Akhir Rencana Kerja Pemerintah Daerah
(RKPD) Kabupaten Dompu
Tahun 2023**

Kode	Urusan/ Bidang Urusan/ Program/ Kegiatan/ Sub Kegiatan	Indikator Program/ Kegiatan/ Sub Kegiatan	Target Akhir Periode RPJMD	Realisasi Capaian RKPD Tahun 2021	Prakiraan Capaian Target RKPD Tahun 2022	Capaian Kinerja dan Kerangka Pendanaan						Kelompok Sasaran	Prakiraan Maju Rencana Tahun 2024		Perangkat Daerah Penanggung Jawab
						Target 2023	Pagu Indikatif	Lokasi	Sumber Dana	Prioritas			Target	Pagu Indikatif	
										Nasional	Daerah				
1.06.01.2.02.01	Penyediaan Gaji dan Tunjangan ASN	Jumlah Orang yang Menerima Gaji dan Tunjangan ASN				35 Orang/bulan	2,923,125,579		Dana Transfer Umum-Dana Alokasi Umum		Peningkatan pemerataan pembangunan dan kesejahteraan masyarakat dengan program prioritas pengentasan kemiskinan		35 Orang/bulan	2,930,000,000	Dinas Sosial
1.06.01.2.02.03	Pelaksanaan Penatausahaan dan Pengujian/Verifikasi Keuangan SKPD	Jumlah Dokumen Penatausahaan dan Pengujian/Verifikasi Keuangan SKPD				2 Dokumen	126,181,000		Dana Transfer Umum-Dana Alokasi Umum		Peningkatan pemerataan pembangunan dan kesejahteraan masyarakat dengan program prioritas pengentasan kemiskinan		2 Dokumen	130,000,000	Dinas Sosial
1.06.01.2.05	Administrasi Kepegawaian Perangkat Daerah						50,000,000							55,000,000	
1.06.01.2.05.02	Pengadaan Pakaian Dinas beserta Atribut Kelengkapannya	Jumlah Paket Pakaian Dinas beserta Atribut Kelengkapan				35 Paket	50,000,000		Dana Transfer Umum-Dana Alokasi Umum		Peningkatan pemerataan pembangunan dan kesejahteraan masyarakat dengan program prioritas pengentasan kemiskinan		35 Paket	55,000,000	Dinas Sosial
1.06.01.2.06	Administrasi Umum Perangkat Daerah						191,437,575							205,000,000	
1.06.01.2.06.01	Penyediaan Komponen Instalasi Listrik/Penerangan Bangunan Kantor	Jumlah Paket Komponen Instalasi Listrik/Penerangan Bangunan Kantor yang Disediakan				5 Paket	5,542,000		Dana Transfer Umum-Dana Alokasi Umum		Peningkatan pemerataan pembangunan dan kesejahteraan masyarakat dengan program prioritas pengentasan kemiskinan		5 Paket	6,000,000	Dinas Sosial
1.06.01.2.06.02	Penyediaan Peralatan dan Perlengkapan Kantor	Jumlah Paket Peralatan dan Perlengkapan Kantor yang Disediakan				10 Paket	50,755,000		Dana Transfer Umum-Dana Alokasi Umum		Peningkatan pemerataan pembangunan dan kesejahteraan masyarakat dengan program prioritas pengentasan kemiskinan		10 Paket	52,000,000	Dinas Sosial

**Rancangan Akhir Rencana Kerja Pemerintah Daerah
(RKPD) Kabupaten Dompu
Tahun 2023**

Kode	Urusan/ Bidang Urusan/ Program/ Kegiatan/ Sub Kegiatan	Indikator Program/ Kegiatan/ Sub Kegiatan	Target Akhir Periode RPJMD	Realisasi Capaian RKPD Tahun 2021	Prakiraan Capaian Target RKPD Tahun 2022	Capaian Kinerja dan Kerangka Pendanaan						Kelompok Sasaran	Prakiraan Maju Rencana Tahun 2024		Perangkat Daerah Penanggung Jawab
						Target 2023	Pagu Indikatif	Lokasi	Sumber Dana	Prioritas			Target	Pagu Indikatif	
										Nasional	Daerah				
1.06.01.2.06.05	Penyediaan Barang Cetak dan Penggandaan	Jumlah Paket Barang Cetak dan Penggandaan yang Disediakan				5 Paket	10,000,000		Dana Transfer Umum-Dana Alokasi Umum		Peningkatan pemerataan pembangunan dan kesejahteraan masyarakat dengan program prioritas pengentasan kemiskinan		5 Paket	11,000,000	Dinas Sosial
1.06.01.2.06.06	Penyediaan Bahan Bacaan dan Peraturan Perundang-undangan	Jumlah Dokumen Bahan Bacaan dan Peraturan Perundang-undangan yang Disediakan				2 Dokumen	9,500,000		Dana Transfer Umum-Dana Alokasi Umum		Peningkatan pemerataan pembangunan dan kesejahteraan masyarakat dengan program prioritas pengentasan kemiskinan		2 Dokumen	10,000,000	Dinas Sosial
1.06.01.2.06.07	Penyediaan Bahan/Material	Jumlah Paket Bahan/Material yang Disediakan				5 Paket	15,640,575		Dana Transfer Umum-Dana Alokasi Umum		Peningkatan pemerataan pembangunan dan kesejahteraan masyarakat dengan program prioritas pengentasan kemiskinan		5 Paket	16,000,000	Dinas Sosial
1.06.01.2.06.09	Penyelenggaraan Rapat Koordinasi dan Konsultasi SKPD	Jumlah Laporan Penyelenggaraan Rapat Koordinasi dan Konsultasi SKPD				5 Laporan	100,000,000		Dana Transfer Umum-Dana Alokasi Umum		Peningkatan pemerataan pembangunan dan kesejahteraan masyarakat dengan program prioritas pengentasan kemiskinan		5 Laporan	110,000,000	Dinas Sosial
1.06.01.2.08	Penyediaan Jasa Penunjang Urusan Pemerintahan Daerah						254,292,378							257,000,000	
1.06.01.2.08.01	Penyediaan Jasa Surat Menyurat	Jumlah Laporan Penyediaan Jasa Surat Menyurat				2 Laporan	22,954,550		Dana Transfer Umum-Dana Alokasi Umum		Peningkatan pemerataan pembangunan dan kesejahteraan masyarakat dengan program prioritas pengentasan kemiskinan		2 Laporan	24,000,000	Dinas Sosial

**Rancangan Akhir Rencana Kerja Pemerintah Daerah
(RKPD) Kabupaten Dompu
Tahun 2023**

Kode	Urusan/ Bidang Urusan/ Program/ Kegiatan/ Sub Kegiatan	Indikator Program/ Kegiatan/ Sub Kegiatan	Target Akhir Periode RPJMD	Realisasi Capaian RKPD Tahun 2021	Prakiraan Capaian Target RKPD Tahun 2022	Capaian Kinerja dan Kerangka Pendanaan						Kelompok Sasaran	Prakiraan Maju Rencana Tahun 2024		Perangkat Daerah Penanggung Jawab
						Target 2023	Pagu Indikatif	Lokasi	Sumber Dana	Prioritas			Target	Pagu Indikatif	
										Nasional	Daerah				
1.06.02.2.02.01	Koordinasi dan Sinkronisasi Penerbitan Izin Undian Gratis Berhadiah dan Pengumpulan Uang atau Barang	Jumlah Dokumen Hasil Koordinasi dan Sinkronisasi Penerbitan Izin Undian Gratis Berhadiah dan Pengumpulan Uang atau Barang				2 Dokumen	50,000,000		Dana Transfer Umum-Dana Alokasi Umum	Revolusi Mental dan Pembangunan Kebudayaan	Peningkatan pemerataan pembangunan dan kesejahteraan masyarakat dengan program prioritas pengentasan kemiskinan	0	2 Dokumen	55,000,000	Dinas Sosial
1.06.02.2.03	Pengembangan Potensi Sumber Kesejahteraan Sosial Daerah Kabupaten/Kota						116,680,000							123,000,000	
1.06.02.2.03.01	Peningkatan Kemampuan Potensi Pekerja Sosial Masyarakat Kewenangan Kabupaten/Kota	Jumlah Orang Mendapat Peningkatan Kapasitas Pekerja Sosial Masyarakat Kewenangan Kabupaten/Kota				10 Orang	11,325,000		Dana Transfer Umum-Dana Alokasi Umum		Peningkatan pemerataan pembangunan dan kesejahteraan masyarakat dengan program prioritas pengentasan kemiskinan	PSKS Kabupaten Dompu	10 Orang	12,000,000	Dinas Sosial
1.06.02.2.03.03	Peningkatan Kemampuan Potensi Sumber Kesejahteraan Sosial Keluarga Kewenangan Kabupaten/Kota	Jumlah Keluarga yang Meningkatkan Kapasitasnya Kewenangan Kabupaten/Kota				20 Keluarga	73,180,000		Dana Transfer Umum-Dana Alokasi Umum		Peningkatan pemerataan pembangunan dan kesejahteraan masyarakat dengan program prioritas pengentasan kemiskinan	PSKS Kabupaten Dompu	20 Keluarga	75,000,000	Dinas Sosial
1.06.02.2.03.04	Peningkatan Kemampuan Potensi Sumber Kesejahteraan Sosial Kelembagaan Masyarakat Kewenangan Kabupaten/Kota	Jumlah Lembaga Kesejahteraan Sosial yang Meningkatkan Kapasitasnya Kewenangan Kabupaten/Kota				4 Lembaga	12,175,000		Dana Transfer Umum-Dana Alokasi Umum		Peningkatan pemerataan pembangunan dan kesejahteraan masyarakat dengan program prioritas pengentasan kemiskinan	PSKS Kabupaten Dompu	4 Lembaga	14,000,000	Dinas Sosial
1.06.02.2.03.05	Peningkatan Kemampuan Sumber Daya Manusia dan Penguatan Lembaga Kesejahteraan Keluarga (LK3)	Jumlah Sertifikat yang dari Hasil Peningkatan Sumber Daya Manusia dan Lembaga Konsultasi Kesejahteraan Keluarga (LK3) Kewenangan Kabupaten/Kota				30 Sertifikat	20,000,000		Dana Transfer Umum-Dana Alokasi Umum		Peningkatan pemerataan pembangunan dan kesejahteraan masyarakat dengan program prioritas pengentasan kemiskinan	PSKS Kabupaten Dompu	30 Sertifikat	22,000,000	Dinas Sosial

**Rancangan Akhir Rencana Kerja Pemerintah Daerah
(RKPD) Kabupaten Dompu
Tahun 2023**

Kode	Urusan/ Bidang Urusan/ Program/ Kegiatan/ Sub Kegiatan	Indikator Program/ Kegiatan/ Sub Kegiatan	Target Akhir Periode RPJMD	Realisasi Capaian RKPD Tahun 2021	Prakiraan Capaian Target RKPD Tahun 2022	Capaian Kinerja dan Kerangka Pendanaan						Kelompok Sasaran	Prakiraan Maju Rencana Tahun 2024		Perangkat Daerah Penanggung Jawab
						Target 2023	Pagu Indikatif	Lokasi	Sumber Dana	Prioritas			Target	Pagu Indikatif	
										Nasional	Daerah				
1 06 03	PROGRAM PENANGANAN WARGA NEGARA MIGRAN KORBAN TINDAK KEKERASAN	Persentase Pelayanan Warga Negara Migran dan Warga Negara Terlantar	Persen		Persen	100 Persen	50,000,000						100 Persen	55,000,000	
1 06 03 2.01	Pemulangan Warga Negara Migran Korban Tindak Kekerasan dari Titik Debakasi di Daerah Kabupaten/Kota untuk Dipulangkan ke Desa/Kelurahan Asal	Persentase Pelayanan Warga Negara Migran dan Warga Negara Terlantar	persen		persen	100 persen	50,000,000						100 persen	55,000,000	
1 06 03 2.01 01	Fasilitasi Pemulangan Warga Negara Migran Korban Tindak Kekerasan dari Titik Debakasi di Daerah Kabupaten/Kota untuk dipulangkan ke Desa/Kelurahan Asal	Jumlah Warga Negara Migran Korban Tindak Kekerasan yang dipulangkan dari Titik Debakasi di Daerah Provinsi untuk dipulangkan ke Desa/Kelurahan Asal Kewenangan Kabupaten/Kota				5 Orang	50,000,000		Dana Transfer Umum- Dana Alokasi Umum	Peningkatan pemerataan pembangunan dan kesejahteraan masyarakat dengan program prioritas pengentasan kemiskinan	warga negara migran	5 Orang	55,000,000	Dinas Sosial	
1 06 04	PROGRAM REHABILITASI SOSIAL	Persentase PMKS (bukan korban HIV/AIDS dan NAPZA) yang direhabilitasi	Persen		Persen	27,23 Perse	645,956,000						27,23 Perse	655,000,000	
1 06 04 2.01	Rehabilitasi Sosial Dasar Penyandang Disabilitas Terlantar, Anak Terlantar, Lanjut Usia Terlantar, serta Gelandangan Pengemis di Luar Panti Sosial	Persentase PMKS hasil penjangkauan yang direhabilitasi (Anak Terlantar, Penyandang Disabilitas Terlantar, Lansia Terlantar dan Gelandangan Pengemis)	persen		persen	32 persen	281,912,000						32 persen	285,000,000	
1 06 04 2.01 02	Penyediaan Sandang	Jumlah Orang yang Menerima Pakaian dan Kelengkapan Lainnya yang Tersedia dalam 1 Tahun Kewenangan Kabupaten/Kota				20 Orang	171,956,000		Dana Transfer Umum- Dana Alokasi Umum	Peningkatan pemerataan pembangunan dan kesejahteraan masyarakat dengan program prioritas pengentasan kemiskinan		20 Orang	175,000,000	Dinas Sosial	

**Rancangan Akhir Rencana Kerja Pemerintah Daerah
(RKPD) Kabupaten Dompu
Tahun 2023**

Kode	Urusan/ Bidang Urusan/ Program/ Kegiatan/ Sub Kegiatan	Indikator Program/ Kegiatan/ Sub Kegiatan	Target Akhir Periode RPJMD	Realisasi Capaian RKPD Tahun 2021	Prakiraan Capaian Target RKPD Tahun 2022	Capaian Kinerja dan Kerangka Pendanaan						Kelompok Sasaran	Prakiraan Maju Rencana Tahun 2024		Perangkat Daerah Penanggung Jawab
						Target 2023	Pagu Indikatif	Lokasi	Sumber Dana	Prioritas			Target	Pagu Indikatif	
										Nasional	Daerah				
1 06 04 2.01 06	Pemberian Bimbingan Sosial kepada Keluarga Penyandang Disabilitas Terlantar, Anak Terlantar, Lanjut Usia Terlantar, serta Gelandangan Pengemis dan Masyarakat	Jumlah Peserta Bimbingan Sosial kepada Keluarga Penyandang Disabilitas Terlantar, Anak Terlantar, Lanjut Usia Terlantar, serta Gelandangan Pengemis dan Masyarakat Kabupaten/Kota				20 Orang	100,000,000		Dana Transfer Umum-Dana Alokasi Umum		Peningkatan pertumbuhan ekonomi sector unggulan dengan program prioritas		20 Orang	100,000,000	Dinas Sosial
1 06 04 2.01 12	Pemberian Layanan Rujukan	Jumlah Orang Mendapatkan Layanan Rujukan Kewenangan Kabupaten/Kota				10 Orang	9,956,000		Dana Transfer Umum-Dana Alokasi Umum		Peningkatan pemerataan pembangunan dan kesejahteraan masyarakat dengan program prioritas pengentasan kemiskinan		10 Orang	10,000,000	Dinas Sosial
1 06 04 2.02	Rehabilitasi Sosial Penyandang Masalah Kesejahteraan Sosial (PMKS) Lainnya Bukan Korban HIV/AIDS dan NAPZA di Luar Panti Sosial	Persentase PMKS lainnya bukan korban HIV/AIDS dan NAPZA yang direhabilitasi	persen		persen	84 persen	364,044,000						84 persen	370,000,000	
1 06 04 2.02 01	Pemberian Layanan Data dan Pengaduan	Jumlah Orang yang Mendapatkan Layanan Data dan Pengaduan Kewenangan Kabupaten/Kota				10 Orang	192,088,000		Dana Transfer Umum-Dana Alokasi Umum		Peningkatan pemerataan pembangunan dan kesejahteraan masyarakat dengan program prioritas pengentasan kemiskinan		10 Orang	195,000,000	Dinas Sosial
1 06 04 2.02 04	Penyediaan Sandang	Jumlah orang yang Menerima pakaian dan kelengkapan lainnya yang Tersedia dalam 1 tahun Kewenangan Kabupaten/Kota				30 Orang	171,956,000		Dana Transfer Umum-Dana Alokasi Umum		Peningkatan pemerataan pembangunan dan kesejahteraan masyarakat dengan program prioritas pengentasan kemiskinan		30 Orang	175,000,000	Dinas Sosial
1 06 05	PROGRAM PERLINDUNGAN DAN JAMINAN SOSIAL	Cakupan Jaminan Kesehatan Nasional (JKN) Bagi Fakir Miskin	Persen		Persen	100 Persen	71,480,000						100 Persen	78,000,000	
1 06 05 2.02	Pengelolaan Data Fakir Miskin Cakupan Daerah Kabupaten/Kota	Persentase desa/kelurahan yang melaksanakan pemutakhiran DTKS	persen		persen	100 persen	71,480,000						100 persen	78,000,000	

**Rancangan Akhir Rencana Kerja Pemerintah Daerah
(RKPD) Kabupaten Dompu
Tahun 2023**

Kode	Urusan/ Bidang Urusan/ Program/ Kegiatan/ Sub Kegiatan	Indikator Program/ Kegiatan/ Sub Kegiatan	Target Akhir Periode RPJMD	Realisasi Capaian RKPD Tahun 2021	Prakiraan Capaian Target RKPD Tahun 2022	Capaian Kinerja dan Kerangka Pendanaan						Kelompok Sasaran	Prakiraan Maju Rencana Tahun 2024		Perangkat Daerah Penanggung Jawab
						Target 2023	Pagu Indikatif	Lokasi	Sumber Dana	Prioritas			Target	Pagu Indikatif	
										Nasional	Daerah				
1.06.05.2.02.01	Pendataan Fakir Miskin Cakupan Daerah Kabupaten/Kota	Jumlah Fakir Miskin Cakupan Daerah Kabupaten/Kota yang Didata				1000 Orang	44,980,000		Dana Transfer Umum-Dana Alokasi Umum	Meningkatkan Sumber Daya Manusia Yang Berkualitas Dan Berdaya Saing	Peningkatan pemerataan pembangunan dan kesejahteraan masyarakat dengan program prioritas pengentasan kemiskinan		1000 Orang	50,000,000	Dinas Sosial
1.06.05.2.02.02	Pengelolaan Data Fakir Miskin Cakupan Daerah Kabupaten/Kota	Jumlah Keluarga yang Mendapatkan Pengentasan Fakir Miskin Kabupaten/Kota				200 Keluarga	26,500,000		Dana Transfer Umum-Dana Alokasi Umum	Meningkatkan Sumber Daya Manusia Yang Berkualitas Dan Berdaya Saing	Peningkatan pemerataan pembangunan dan kesejahteraan masyarakat dengan program prioritas pengentasan kemiskinan		200 Keluarga	28,000,000	Dinas Sosial
1.06.06	PROGRAM PENANGANAN BENCANA						339,804,500							354,000,000	
1.06.06.2.01	Perlindungan Sosial Korban Bencana Alam dan Sosial Kabupaten/Kota						239,804,500							244,000,000	
1.06.06.2.01.01	Penyediaan Makanan	Jumlah Orang yang Mendapatkan Permakanan 3x1 Hari dalam Masa Tanggap Darurat (Pengungsian) Kewenangan Kabupaten/Kota				200 Orang	67,848,500		Dana Transfer Umum-Dana Alokasi Umum		Peningkatan pemerataan pembangunan dan kesejahteraan masyarakat dengan program prioritas pengentasan kemiskinan		200 Orang	69,000,000	Dinas Sosial
1.06.06.2.01.02	Penyediaan Sandang	Jumlah Orang yang Mendapatkan Pakaian dan Kelengkapan Lainnya yang Tersedia pada Masa Tanggap Darurat (Pengungsian) dan Pasca Bencana Kewenangan Kabupaten/Kota				30 Orang	171,956,000		Dana Transfer Umum-Dana Alokasi Umum		Peningkatan pemerataan pembangunan dan kesejahteraan masyarakat dengan program prioritas pengentasan kemiskinan		30 Orang	175,000,000	Dinas Sosial
1.06.06.2.02	Penyelenggaraan Pemberdayaan Masyarakat Terhadap Kesiapsiagaan Bencana Kabupaten/Kota						100,000,000							110,000,000	

**Rancangan Akhir Rencana Kerja Pemerintah Daerah
(RKPD) Kabupaten Dompu
Tahun 2023**

Kode	Usuran/ Bidang Usuran/ Program/ Kegiatan/ Sub Kegiatan	Indikator Program/ Kegiatan/ Sub Kegiatan	Target Akhir Periode RPJMD	Realisasi Capaian RKPD Tahun 2021	Prakiraan Capaian Target RKPD Tahun 2022	Capaian Kinerja dan Kerangka Pendanaan						Kelompok Sasaran	Prakiraan Maju Rencana Tahun 2024		Perangkat Daerah Penanggung Jawab							
						Target 2023	Pagu Indikatif	Lokasi	Sumber Dana	Prioritas			Target	Pagu Indikatif								
										Nasional	Daerah											
1	06	06	2.02	01	Koordinasi, Sosialisasi dan Pelaksanaan Kampung Siaga Bencana	Jumlah Kampung yang Melaksanakan Koordinasi, Sosialisasi dan Pelaksanaan Kampung Siaga Bencana Kewenangan Kabupaten/Kota					5 Kampung	100,000,000		Dana Transfer Umum-Dana Alokasi Umum			Peningkatan pemerataan pembangunan dan kesejahteraan masyarakat dengan program prioritas pengentasan kemiskinan		5 Kampung	110,000,000	Dinas Sosial	
1	06	07			PROGRAM PENGELOLAAN TAMAN MAKAM PAHLAWAN							25,000,000								26,000,000		
1	06	07	2.01		Pemeliharaan Taman Makam Pahlawan Nasional Kabupaten/Kota							25,000,000								26,000,000		
1	06	07	2.01	03	Pengamanan Taman Makam Pahlawan Nasional Kabupaten/Kota	Jumlah Laporan Hasil Pengamanan Taman Makam Pahlawan Nasional Kabupaten/Kota					2 Laporan	25,000,000		Dana Transfer Umum-Dana Alokasi Umum Dana Transfer Umum-Dana Alokasi Umum			Peningkatan pemerataan pembangunan dan kesejahteraan masyarakat dengan program prioritas pengentasan kemiskinan Peningkatan pemerataan pembangunan dan kesejahteraan masyarakat dengan program prioritas pengentasan kemiskinan		2 Laporan	26,000,000	Dinas Sosial	
2					URUSAN PEMERINTAHAN WAJIB YANG TIDAK BERKAITAN DENGAN PELAYANAN DASAR																	
2	08				URUSAN PEMERINTAHAN BIDANG PEMBERDAYAAN PEREMPUAN DAN PERLINDUNGAN ANAK						3,958,356,599										3,958,356,599	
2	08	01			PROGRAM PENUNJANG URUSAN PEMERINTAHAN DAERAH KABUPATEN/KOTA							2,766,601,499									2,766,601,499	
2	08	01	2.01		Perencanaan, Penganggaran, dan Evaluasi Kinerja Perangkat Daerah							52,772,500									52,772,500	

**Rancangan Akhir Rencana Kerja Pemerintah Daerah
(RKPD) Kabupaten Dompu
Tahun 2023**

Kode	Urusan/ Bidang Urusan/ Program/ Kegiatan/ Sub Kegiatan	Indikator Program/ Kegiatan/ Sub Kegiatan	Target Akhir Periode RPJMD	Realisasi Capaian RKPD Tahun 2021	Prakiraan Capaian Target RKPD Tahun 2022	Capaian Kinerja dan Kerangka Pendanaan						Kelompok Sasaran	Prakiraan Maju Rencana Tahun 2024		Perangkat Daerah Penanggung Jawab
						Target 2023	Pagu Indikatif	Lokasi	Sumber Dana	Prioritas			Target	Pagu Indikatif	
										Nasional	Daerah				
2.08.01.2.01.01	Penyusunan Dokumen Perencanaan Perangkat Daerah	Jumlah Dokumen Perencanaan Perangkat Daerah				2 Dokumen	37,594,000		Dana Transfer Umum-Dana Alokasi Umum		Peningkatan kualitas sumber daya manusia dengan program prioritas pengentasan stunting dan peningkatan kualitas pendidikan	2 Dokumen	37,594,000	Dinas Pemberdayaan Perempuan dan Perlingungan Anak	
2.08.01.2.01.06	Koordinasi dan Penyusunan Laporan Capaian Kinerja dan Ikhtisar Realisasi Kinerja SKPD	Jumlah Laporan Capaian Kinerja dan Ikhtisar Realisasi Kinerja SKPD dan Laporan Hasil Koordinasi Penyusunan Laporan Capaian Kinerja dan Ikhtisar Realisasi Kinerja SKPD				2 Laporan	15,178,500		Dana Transfer Umum-Dana Alokasi Umum		Peningkatan kualitas sumber daya manusia dengan program prioritas pengentasan stunting dan peningkatan kualitas pendidikan	2 Laporan	15,178,500	Dinas Pemberdayaan Perempuan dan Perlingungan Anak	
2.08.01.2.02	Administrasi Keuangan Perangkat Daerah						2,267,084,707						2,267,084,707		
2.08.01.2.02.01	Penyediaan Gaji dan Tunjangan ASN	Jumlah Orang yang Menerima Gaji dan Tunjangan ASN				50 Orang/bulan	2,211,130,707		Dana Transfer Umum-Dana Alokasi Umum		Peningkatan kualitas sumber daya manusia dengan program prioritas pengentasan stunting dan peningkatan kualitas pendidikan	50 Orang/bulan	2,211,130,707	Dinas Pemberdayaan Perempuan dan Perlingungan Anak	
2.08.01.2.02.03	Pelaksanaan Penatausahaan dan Pengujian/Verifikasi Keuangan SKPD	Jumlah Dokumen Penatausahaan dan Pengujian/Verifikasi Keuangan SKPD				2 Dokumen	47,805,000		Dana Transfer Umum-Dana Alokasi Umum		Peningkatan kualitas sumber daya manusia dengan program prioritas pengentasan stunting dan peningkatan kualitas pendidikan	2 Dokumen	47,805,000	Dinas Pemberdayaan Perempuan dan Perlingungan Anak	
2.08.01.2.02.05	Koordinasi dan Penyusunan Laporan Keuangan Akhir Tahun SKPD	Jumlah Laporan Keuangan Akhir Tahun SKPD dan Laporan Hasil Koordinasi Penyusunan Laporan Keuangan Akhir Tahun SKPD				2 Laporan	8,149,000		Dana Transfer Umum-Dana Alokasi Umum		Peningkatan kualitas sumber daya manusia dengan program prioritas pengentasan stunting dan peningkatan kualitas pendidikan	2 Laporan	8,149,000	Dinas Pemberdayaan Perempuan dan Perlingungan Anak	
2.08.01.2.05	Administrasi Kepegawaian Perangkat Daerah						50,000,000						50,000,000		

**Rancangan Akhir Rencana Kerja Pemerintah Daerah
(RKPD) Kabupaten Dompu
Tahun 2023**

Kode	Urusan/ Bidang Urusan/ Program/ Kegiatan/ Sub Kegiatan	Indikator Program/ Kegiatan/ Sub Kegiatan	Target Akhir Periode RPJMD	Realisasi Capaian RKPD Tahun 2021	Prakiraan Capaian Target RKPD Tahun 2022	Capaian Kinerja dan Kerangka Pendanaan						Kelompok Sasaran	Prakiraan Maju Rencana Tahun 2024		Perangkat Daerah Penanggung Jawab
						Target 2023	Pagu Indikatif	Lokasi	Sumber Dana	Prioritas			Target	Pagu Indikatif	
										Nasional	Daerah				
2.08.01.2.06.01	Peningkatan Sarana dan Prasarana Disiplin Pegawai	Jumlah Unit Peningkatan Sarana dan Prasarana Disiplin Pegawai				50 Unit	50,000,000		Dana Transfer Umum-Dana Alokasi Umum		Peningkatan kualitas sumber daya manusia dengan program prioritas pengentasan stunting dan peningkatan kualitas pendidikan	50 Unit	50,000,000	Dinas Pemberdayaan Perempuan dan Perlindungan Anak	
2.08.01.2.06	Administrasi Umum Perangkat Daerah						216,650,500						216,650,500		
2.08.01.2.06.01	Penyediaan Komponen Instalasi Listrik/Penerangan Bangunan Kantor	Jumlah Paket Komponen Instalasi Listrik/Penerangan Bangunan Kantor yang Disediakan				2 Paket	4,383,000		Dana Transfer Umum-Dana Alokasi Umum		Peningkatan kualitas sumber daya manusia dengan program prioritas pengentasan stunting dan peningkatan kualitas pendidikan	2 Paket	4,383,000	Dinas Pemberdayaan Perempuan dan Perlindungan Anak	
2.08.01.2.06.02	Penyediaan Peralatan dan Perlengkapan Kantor	Jumlah Paket Peralatan dan Perlengkapan Kantor yang Disediakan				5 Paket	25,984,500		Dana Transfer Umum-Dana Alokasi Umum		Peningkatan kualitas sumber daya manusia dengan program prioritas pengentasan stunting dan peningkatan kualitas pendidikan	5 Paket	25,984,500	Dinas Pemberdayaan Perempuan dan Perlindungan Anak	
2.08.01.2.06.03	Penyediaan Peralatan Rumah Tangga	Jumlah Paket Peralatan Rumah Tangga yang Disediakan				2 Paket	6,113,000		Dana Transfer Umum-Dana Alokasi Umum		Peningkatan kualitas sumber daya manusia dengan program prioritas pengentasan stunting dan peningkatan kualitas pendidikan	2 Paket	6,113,000	Dinas Pemberdayaan Perempuan dan Perlindungan Anak	
2.08.01.2.06.04	Penyediaan Bahan Logistik Kantor	Jumlah Paket Bahan Logistik Kantor yang Disediakan				5 Paket	17,750,000		Dana Transfer Umum-Dana Alokasi Umum		Peningkatan kualitas sumber daya manusia dengan program prioritas pengentasan stunting dan peningkatan kualitas pendidikan	5 Paket	17,750,000	Dinas Pemberdayaan Perempuan dan Perlindungan Anak	

**Rancangan Akhir Rencana Kerja Pemerintah Daerah
(RKPD) Kabupaten Dompu
Tahun 2023**

Kode	Urusan/ Bidang Urusan/ Program/ Kegiatan/ Sub Kegiatan	Indikator Program/ Kegiatan/ Sub Kegiatan	Target Akhir Periode RPJMD	Realisasi Capaian RKPD Tahun 2021	Prakiraan Capaian Target RKPD Tahun 2022	Capaian Kinerja dan Kerangka Pendanaan						Kelompok Sasaran	Prakiraan Maju Rencana Tahun 2024		Perangkat Daerah Penanggung Jawab
						Target 2023	Pagu Indikatif	Lokasi	Sumber Dana	Prioritas			Target	Pagu Indikatif	
										Nasional	Daerah				
2.08.01.2.06.05	Penyediaan Barang Cetak dan Penggandaan	Jumlah Paket Barang Cetak dan Penggandaan yang Disediakan				5 Paket	25,595,000		Dana Transfer Umum-Dana Alokasi Umum		Peningkatan kualitas sumber daya manusia dengan program prioritas pengentasan stunting dan peningkatan kualitas pendidikan		5 Paket	25,595,000	Dinas Pemberdayaan Perempuan dan Perlingungan Anak
2.08.01.2.06.06	Penyediaan Bahan Bacaan dan Peraturan Perundang-Undangan	Jumlah Dokumen Bahan Bacaan dan Peraturan Perundang-Undangan yang Disediakan				2 Dokumer	7,750,000		Dana Transfer Umum-Dana Alokasi Umum		Peningkatan kualitas sumber daya manusia dengan program prioritas pengentasan stunting dan peningkatan kualitas pendidikan		2 Dokumer	7,750,000	Dinas Pemberdayaan Perempuan dan Perlingungan Anak
2.08.01.2.06.08	Fasilitasi Kunjungan Tamu	Jumlah Laporan Fasilitasi Kunjungan Tamu				2 Laporan	9,075,000		Dana Transfer Umum-Dana Alokasi Umum		Peningkatan kualitas sumber daya manusia dengan program prioritas pengentasan stunting dan peningkatan kualitas pendidikan		2 Laporan	9,075,000	Dinas Pemberdayaan Perempuan dan Perlingungan Anak
2.08.01.2.06.09	Penyelenggaraan Rapat Koordinasi dan Konsultasi SKPD	Jumlah Laporan Penyelenggaraan Rapat Koordinasi dan Konsultasi SKPD				2 Laporan	120,000,000		Dana Transfer Umum-Dana Alokasi Umum		Peningkatan kualitas sumber daya manusia dengan program prioritas pengentasan stunting dan peningkatan kualitas pendidikan		2 Laporan	120,000,000	Dinas Pemberdayaan Perempuan dan Perlingungan Anak
2.08.01.2.07	Pengadaan Barang Milik Daerah Penunjang Urusan Pemerintah Daerah						70,989,000							70,989,000	
2.08.01.2.07.05	Pengadaan Mebel	Jumlah Paket Mebel yang Disediakan				5 Unit	40,583,000		Dana Transfer Umum-Dana Alokasi Umum		Peningkatan kualitas sumber daya manusia dengan program prioritas pengentasan stunting dan peningkatan kualitas pendidikan		5 Unit	40,583,000	Dinas Pemberdayaan Perempuan dan Perlingungan Anak

**Rancangan Akhir Rencana Kerja Pemerintah Daerah
(RKPD) Kabupaten Dompu
Tahun 2023**

Kode	Urusan/ Bidang Urusan/ Program/ Kegiatan/ Sub Kegiatan	Indikator Program/ Kegiatan/ Sub Kegiatan	Target Akhir Periode RPJMD	Realisasi Capaian RKPD Tahun 2021	Prakiraan Capaian Target RKPD Tahun 2022	Capaian Kinerja dan Kerangka Pendanaan						Kelompok Sasaran	Prakiraan Maju Rencana Tahun 2024		Perangkat Daerah Penanggung Jawab
						Target 2023	Pagu Indikatif	Lokasi	Sumber Dana	Prioritas			Target	Pagu Indikatif	
										Nasional	Daerah				
2.08.01.2.07.06	Pengadaan Peralatan dan Mesin Lainnya	Jumlah Unit Peralatan dan Mesin Lainnya yang Disediakan				5 Unit	21,443,000		Dana Transfer Umum-Dana Alokasi Umum		Peningkatan kualitas sumber daya manusia dengan program prioritas pengentasan stunting dan peningkatan kualitas pendidikan		5 Unit	21,443,000	Dinas Pemberdayaan Perempuan dan Perlingungan Anak
2.08.01.2.07.10	Pengadaan Sarana dan Prasarana Gedung Kantor atau Bangunan Lainnya	Jumlah Unit Sarana dan Prasarana Gedung Kantor atau Bangunan Lainnya yang Disediakan				2 Unit	8,963,000		Dana Transfer Umum-Dana Alokasi Umum		Peningkatan kualitas sumber daya manusia dengan program prioritas pengentasan stunting dan peningkatan kualitas pendidikan		2 Unit	8,963,000	Dinas Pemberdayaan Perempuan dan Perlingungan Anak
2.08.01.2.08	Penyediaan Jasa Penunjang Urusan Pemerintahan Daerah						70,251,792							70,251,792	
2.08.01.2.08.01	Penyediaan Jasa Surat Menyurat	Jumlah Laporan Penyediaan Jasa Surat Menyurat				2 Laporan	2,800,000		Dana Transfer Umum-Dana Alokasi Umum		Peningkatan kualitas sumber daya manusia dengan program prioritas pengentasan stunting dan peningkatan kualitas pendidikan		2 Laporan	2,800,000	Dinas Pemberdayaan Perempuan dan Perlingungan Anak
2.08.01.2.08.02	Penyediaan Jasa Komunikasi, Sumber Daya Air dan Listrik	Jumlah Laporan Penyediaan Jasa Komunikasi, Sumber Daya Air dan Listrik yang Disediakan				2 Laporan	5,989,500		Dana Transfer Umum-Dana Alokasi Umum		Peningkatan kualitas sumber daya manusia dengan program prioritas pengentasan stunting dan peningkatan kualitas pendidikan		2 Laporan	5,989,500	Dinas Pemberdayaan Perempuan dan Perlingungan Anak
2.08.01.2.08.03	Penyediaan Jasa Peralatan dan Perlengkapan Kantor	Jumlah Laporan Penyediaan Jasa Peralatan dan Perlengkapan Kantor yang Disediakan				2 Laporan	4,670,000		Dana Transfer Umum-Dana Alokasi Umum		Peningkatan kualitas sumber daya manusia dengan program prioritas pengentasan stunting dan peningkatan kualitas pendidikan		2 Laporan	4,670,000	Dinas Pemberdayaan Perempuan dan Perlingungan Anak

**Rancangan Akhir Rencana Kerja Pemerintah Daerah
(RKPD) Kabupaten Dompu
Tahun 2023**

Kode	Urusan/ Bidang Urusan/ Program/ Kegiatan/ Sub Kegiatan	Indikator Program/ Kegiatan/ Sub Kegiatan	Target Akhir Periode RPJMD	Realisasi Capaian RKPD Tahun 2021	Prakiraan Capaian Target RKPD Tahun 2022	Capaian Kinerja dan Kerangka Pendanaan						Kelompok Sasaran	Prakiraan Maju Rencana Tahun 2024		Perangkat Daerah Penanggung Jawab
						Target 2023	Pagu Indikatif	Lokasi	Sumber Dana	Prioritas			Target	Pagu Indikatif	
										Nasional	Daerah				
2.08.01.2.08.04	Penyediaan Jasa Pelayanan Umum Kantor	Jumlah Laporan Penyediaan Jasa Pelayanan Umum Kantor yang Disediakan				2 Laporan	56,792,292		Dana Transfer Umum-Dana Alokasi Umum		Peningkatan kualitas sumber daya manusia dengan program prioritas pengentasan stunting dan peningkatan kualitas pendidikan		2 Laporan	56,792,292	Dinas Pemberdayaan Perempuan dan Perlindungan Anak
2.08.01.2.09	Pemeliharaan Barang Milik Daerah Penunjang Urusan Pemerintahan Daerah						38,853,000							38,853,000	
2.08.01.2.09.01	Penyediaan Jasa Pemeliharaan, Biaya Pemeliharaan, dan Pajak Kendaraan Perorangan Dinas atau Kendaraan Dinas Jabatan	Jumlah Kendaraan Perorangan Dinas atau Kendaraan Dinas Jabatan yang Dipelihara dan dibayarkan Pajaknya				5 Unit	23,853,000		Dana Transfer Umum-Dana Alokasi Umum		Peningkatan kualitas sumber daya manusia dengan program prioritas pengentasan stunting dan peningkatan kualitas pendidikan		5 Unit	23,853,000	Dinas Pemberdayaan Perempuan dan Perlindungan Anak
2.08.01.2.09.02	Penyediaan Jasa Pemeliharaan, Biaya Pemeliharaan, Pajak dan Perizinan Kendaraan Dinas Operasional atau Lapangan	Jumlah Kendaraan Dinas Operasional atau Lapangan yang Dipelihara dan dibayarkan Pajak dan Perizinannya				5 Unit	15,000,000		Dana Transfer Umum-Dana Alokasi Umum		Peningkatan kualitas sumber daya manusia dengan program prioritas pengentasan stunting dan peningkatan kualitas pendidikan		5 Unit	15,000,000	Dinas Pemberdayaan Perempuan dan Perlindungan Anak
2.08.02	PROGRAM PENGARUSUTAMAAN GENDER DAN PEMBERDAYAAN PEREMPUAN						194,954,000							194,954,000	
2.08.02.2.01	Pelebagaan Pengarusutamaan Gender (PUG) pada Lembaga Pemerintah Kewenangan Kabupaten/Kota						144,954,000							144,954,000	
2.08.02.2.01.03	Advokasi Kebijakan dan Pendampingan Pelaksanaan PUG termasuk PPRG	Jumlah Perangkat Daerah yang Mendapat Advokasi Kebijakan dan Pendampingan Pelaksanaan Pengarusutamaan Gender (PUG) Termasuk Perencanaan Pembangunan Responsif Gender (PPRG) Kewenangan Kabupaten/Kota				5 Perangkat Daerah	94,954,000		Dana Transfer Umum-Dana Alokasi Umum		Peningkatan kualitas sumber daya manusia dengan program prioritas pengentasan stunting dan peningkatan kualitas pendidikan		5 Perangkat Daerah	94,954,000	Dinas Pemberdayaan Perempuan dan Perlindungan Anak

**Rancangan Akhir Rencana Kerja Pemerintah Daerah
(RKPD) Kabupaten Dompu
Tahun 2023**

Kode	Urusan/ Bidang Urusan/ Program/ Kegiatan/ Sub Kegiatan	Indikator Program/ Kegiatan/ Sub Kegiatan	Target Akhir Periode RPJMD	Realisasi Capaian RKPD Tahun 2021	Prakiraan Capaian Target RKPD Tahun 2022	Capaian Kinerja dan Kerangka Pendanaan						Kelompok Sasaran	Prakiraan Maju Rencana Tahun 2024		Perangkat Daerah Penanggung Jawab
						Target 2023	Pagu Indikatif	Lokasi	Sumber Dana	Prioritas			Target	Pagu Indikatif	
										Nasional	Daerah				
2 08 02 2.01 04	Sosialisasi Kebijakan Pelaksanaan PUG Termasuk PPRG	Jumlah Perangkat Daerah yang Mengikuti Sosialisasi Kebijakan Pelaksanaan Pengarustamaan Gender (PUG) Termasuk Perencanaan Pembangunan Responsif Gender (PPRG) Kewenangan Kabupaten/Kota				5 Perangkat Daerah	50,000,000		Dana Transfer Umum-Dana Alokasi Umum		Peningkatan kualitas sumber daya manusia dengan program prioritas pengentasan stunting dan peningkatan kualitas pendidikan		5 Perangkat Daerah	50,000,000	Dinas Pemberdayaan Perempuan dan Perlindungan Anak
2 08 02 2.03	Penguatan dan Pengembangan Lembaga Penyedia Layanan Pemberdayaan Perempuan Kewenangan Kabupaten/Kota						50,000,000							50,000,000	
2 08 02 2.03 01	Advokasi Kebijakan dan Pendampingan kepada Lembaga Penyedia Layanan Pemberdayaan Perempuan Kewenangan Kabupaten/Kota	Jumlah Lembaga Penyedia Layanan Pemberdayaan Perempuan Kewenangan Kabupaten/Kota yang Mendapat Advokasi dan Pendampingan				2 Lembaga	50,000,000		Dana Transfer Umum-Dana Alokasi Umum		Peningkatan kualitas sumber daya manusia dengan program prioritas pengentasan stunting dan peningkatan kualitas pendidikan		2 Lembaga	50,000,000	Dinas Pemberdayaan Perempuan dan Perlindungan Anak
2 08 03	PROGRAM PERLINDUNGAN PEREMPUAN						312,420,000							312,420,000	
2 08 03 2.01	Pencegahan Kekerasan Terhadap Perempuan Lingkup Daerah Kabupaten/Kota						70,500,000							70,500,000	
2 08 03 2.01 01	Koordinasi dan Sinkronisasi Pelaksanaan Kebijakan, Program dan Kegiatan Pencegahan Kekerasan Terhadap Perempuan Lingkup Daerah Kabupaten/Kota	Jumlah Dokumen Hasil Koordinasi dan Sinkronisasi Pelaksanaan Kebijakan, Program dan Kegiatan Pencegahan Kekerasan Terhadap Perempuan Kewenangan Kabupaten/Kota				2 Dokumen	70,500,000		Dana Transfer Umum-Dana Alokasi Umum		Peningkatan kualitas sumber daya manusia dengan program prioritas pengentasan stunting dan peningkatan kualitas pendidikan		2 Dokumen	70,500,000	Dinas Pemberdayaan Perempuan dan Perlindungan Anak
2 08 03 2.02	Penyediaan Layanan Rujukan Lanjutan bagi Perempuan Korban Kekerasan yang Memerlukan Koordinasi Kewenangan Kabupaten/Kota						139,614,000							139,614,000	

**Rancangan Akhir Rencana Kerja Pemerintah Daerah
(RKPD) Kabupaten Dompu
Tahun 2023**

Kode	Urusan/ Bidang Urusan/ Program/ Kegiatan/ Sub Kegiatan	Indikator Program/ Kegiatan/ Sub Kegiatan	Target Akhir Periode RPJMD	Realisasi Capaian RKPD Tahun 2021	Prakiraan Capaian Target RKPD Tahun 2022	Capaian Kinerja dan Kerangka Pendanaan						Kelompok Sasaran	Prakiraan Maju Rencana Tahun 2024		Perangkat Daerah Penanggung Jawab
						Target 2023	Pagu Indikatif	Lokasi	Sumber Dana	Prioritas			Target	Pagu Indikatif	
										Nasional	Daerah				
2.08.03.2.02.02	Koordinasi dan Sinkronisasi Pelaksanaan Penyediaan Layanan Rujukan Lanjutan bagi Perempuan Korban Kekerasan Kewenangan Kabupaten/Kota	Jumlah Layanan Tindak Lanjut Pengaduan yang Memerlukan Koordinasi dan Sinkronisasi bagi Perempuan Korban Kekerasan Kewenangan Kabupaten/Kota				5 Layanan	139,614,000		Dana Transfer Umum- Dana Alokasi Umum		Peningkatan kualitas sumber daya manusia dengan program prioritas pengentasan stunting dan peningkatan kualitas pendidikan	5 Layanan	139,614,000	Dinas Pemberdayaan Perempuan dan Perlindungan Anak	
2.08.03.2.03	Penguatan dan Pengembangan Lembaga Penyedia Layanan Perlindungan Perempuan Tingkat Daerah Kabupaten/Kota						102,306,000						102,306,000		
2.08.03.2.03.02	Peningkatan Kapasitas Sumber Daya Lembaga Penyedia Layanan Penanganan bagi Perempuan Korban Kekerasan Kewenangan Kabupaten/Kota	Jumlah sumber Daya Manusia Lembaga Penyedia Layanan Penanganan bagi Perempuan Korban Kekerasan Kewenangan Kabupaten/Kota yang Mendapat Peningkatan Kapasitas				10 Orang	102,306,000		Dana Transfer Umum- Dana Alokasi Umum		Peningkatan kualitas sumber daya manusia dengan program prioritas pengentasan stunting dan peningkatan kualitas pendidikan	10 Orang	102,306,000	Dinas Pemberdayaan Perempuan dan Perlindungan Anak	
2.08.04	PROGRAM PENINGKATAN KUALITAS KELUARGA						30,000,000						30,000,000		
2.08.04.2.02	Penguatan dan Pengembangan Lembaga Penyedia Layanan Peningkatan Kualitas Keluarga dalam Mewujudkan KG dan Hak Anak yang Wilayah Kerjanya dalam Daerah Kabupaten/Kota						30,000,000						30,000,000		
2.08.04.2.02.01	Advokasi Kebijakan dan Pendampingan Pengembangan Lembaga Penyedia Layanan Peningkatan Kualitas Keluarga Tingkat Daerah Kabupaten/Kota	Jumlah Lembaga Penyedia Layanan Peningkatan Keluarga yang mendapat Advokasi dan Pendampingan				5 Lembaga	30,000,000		Dana Transfer Umum- Dana Alokasi Umum		Peningkatan kualitas sumber daya manusia dengan program prioritas pengentasan stunting dan peningkatan kualitas pendidikan	5 Lembaga	30,000,000	Dinas Pemberdayaan Perempuan dan Perlindungan Anak	
2.08.05	PROGRAM PENGELOLAAN SISTEM DATA GENDER DAN ANAK						50,000,000						50,000,000		

**Rancangan Akhir Rencana Kerja Pemerintah Daerah
(RKPD) Kabupaten Dompu
Tahun 2023**

Kode	Urusan/ Bidang Urusan/ Program/ Kegiatan/ Sub Kegiatan	Indikator Program/ Kegiatan/ Sub Kegiatan	Target Akhir Periode RPJMD	Realisasi Capaian RKPD Tahun 2021	Prakiraan Capaian Target RKPD Tahun 2022	Capaian Kinerja dan Kerangka Pendanaan						Kelompok Sasaran	Prakiraan Maju Rencana Tahun 2024		Perangkat Daerah Penanggung Jawab
						Target 2023	Pagu Indikatif	Lokasi	Sumber Dana	Prioritas			Target	Pagu Indikatif	
										Nasional	Daerah				
2 08 05 2.01	Pengumpulan, Pengolahan Analisis dan Penyajian Data Gender dan Anak Dalam Kelembagaan Data di Tingkat Daerah Kabupaten/Kota						50,000,000						50,000,000		
2 08 05 2.01 02	Penyajian dan Pemanfaatan Data Gender dan Anak dalam Kelembagaan Data di Kewenangan Kabupaten/Kota	Jumlah Dokumen Penyajian dan Pemanfaatan Data Gender dan Anak dalam Kelembagaan Data di Kewenangan Kabupaten/Kota				2 Dokumen	50,000,000		Dana Transfer Umum- Dana Alokasi Umum		Peningkatan kualitas sumber daya manusia dengan program prioritas pengentasan stunting dan peningkatan kualitas pendidikan		2 Dokumen	50,000,000	Dinas Pemberdayaan Perempuan dan Perlindungan Anak
2 08 06	PROGRAM PEMENUHAN HAK ANAK (PHA)						110,001,100						110,001,100		
2 08 06 2.01	Pelembagaan PHA pada Lembaga Pemerintah, Nonpemerintah, dan Dunia Usaha Kewenangan Kabupaten/Kota						51,936,300						51,936,300		
2 08 06 2.01 01	Advokasi Kebijakan dan Pendampingan Pemenuhan Hak Anak pada Lembaga Pemerintah, Non Pemerintah, Media dan Dunia Usaha Kewenangan Kabupaten/Kota	Jumlah Organisasi Pemerintah, Non Pemerintah, Media dan Dunia Usaha yang Mendapat Advokasi Kebijakan dan Pendampingan Pemenuhan Hak Anak pada Organisasi Pemerintah, Non Pemerintah, Media dan Dunia Usaha				5 Organisasi	51,936,300		Dana Transfer Umum- Dana Alokasi Umum		Peningkatan kualitas sumber daya manusia dengan program prioritas pengentasan stunting dan peningkatan kualitas pendidikan		5 Organisasi	51,936,300	Dinas Pemberdayaan Perempuan dan Perlindungan Anak
2 08 06 2.02	Penguatan dan Pengembangan Lembaga Penyedia Layanan Peningkatan Kualitas Hidup Anak Kewenangan Kabupaten/Kota						58,064,800						58,064,800		
2 08 06 2.02 03	Pengembangan Komunikasi, Informasi dan Edukasi Pemenuhan Hak Anak bagi Lembaga Penyedia Layanan Peningkatan Kualitas Hidup Anak Tingkat Daerah Kabupaten/Kota	Jumlah Dokumen Komunikasi Informasi dan Edukasi (KIE) Pemenuhan Hak Anak bagi Lembaga Penyedia Layanan Peningkatan Kualitas Hidup Anak Kewenangan Kabupaten/Kota				2 Dokumen	15,046,000		Dana Transfer Umum- Dana Alokasi Umum		Peningkatan kualitas sumber daya manusia dengan program prioritas pengentasan stunting dan peningkatan kualitas pendidikan		2 Dokumen	15,046,000	Dinas Pemberdayaan Perempuan dan Perlindungan Anak

**Rancangan Akhir Rencana Kerja Pemerintah Daerah
(RKPD) Kabupaten Dompu
Tahun 2023**

Kode	Urusan/ Bidang Urusan/ Program/ Kegiatan/ Sub Kegiatan	Indikator Program/ Kegiatan/ Sub Kegiatan	Target Akhir Periode RPJMD	Realisasi Capaian RKPD Tahun 2021	Prakiraan Capaian Target RKPD Tahun 2022	Capaian Kinerja dan Kerangka Pendanaan						Kelompok Sasaran	Prakiraan Maju Rencana Tahun 2024		Perangkat Daerah Penanggung Jawab
						Target 2023	Pagu Indikatif	Lokasi	Sumber Dana	Prioritas			Target	Pagu Indikatif	
										Nasional	Daerah				
2 08 06 2.02 04	Penguatan Jejaring antar Lembaga Penyedia Layanan Peningkatan Kualitas Hidup Anak Tingkat Daerah Kabupaten/Kota	Jumlah Dokumen Hasil Penguatan Jejaring Antar Lembaga Penyedia Layanan Peningkatan Kualitas Hidup Anak Kewenangan Kabupaten/Kota				2 Dokumen	43,018,800		Dana Transfer Umum- Dana Alokasi Umum		Peningkatan kualitas sumber daya manusia dengan program prioritas pengentasan stunting dan peningkatan kualitas pendidikan	2 Dokumen	43,018,800	Dinas Pemberdayaan Perempuan dan Perlingungan Anak	
2 08 07	PROGRAM PERLINDUNGAN KHUSUS ANAK						494,380,000						494,380,000		
2 08 07 2.01	Pencegahan Kekerasan Terhadap Anak yang Melibatkan para Pihak Lingkup Daerah Kabupaten/Kota						89,950,000						89,950,000		
2 08 07 2.01 02	Koordinasi dan Sinkronisasi Pencegahan Kekerasan Terhadap Anak Kewenangan Kabupaten/Kota	Jumlah Dokumen Hasil Koordinasi dan Sinkronisasi Pencegahan Kekerasan Terhadap Anak Kewenangan Kabupaten/Kota				2 Dokumen	89,950,000		Dana Transfer Umum- Dana Alokasi Umum		Peningkatan kualitas sumber daya manusia dengan program prioritas pengentasan stunting dan peningkatan kualitas pendidikan	2 Dokumen	89,950,000	Dinas Pemberdayaan Perempuan dan Perlingungan Anak	
2 08 07 2.02	Penyediaan Layanan bagi Anak yang Memerlukan Perlindungan Khusus yang Memerlukan Koordinasi Tingkat Daerah Kabupaten/Kota						304,430,000						304,430,000		
2 08 07 2.02 02	Koordinasi dan Sinkronisasi Pelaksanaan Pendampingan Anak yang Memerlukan Perlindungan Khusus Kewenangan Kabupaten/Kota	Jumlah Layanan Tindak Lanjut Pengaduan yang Memerlukan Koordinasi dan Sinkronisasi bagi Anak yang Memerlukan Perlindungan Khusus Kewenangan Kabupaten/Kota				5 Layanan	304,430,000		Dana Transfer Umum- Dana Alokasi Umum		Peningkatan kualitas sumber daya manusia dengan program prioritas pengentasan stunting dan peningkatan kualitas pendidikan	5 Layanan	304,430,000	Dinas Pemberdayaan Perempuan dan Perlingungan Anak	
2 08 07 2.03	Penguatan dan Pengembangan Lembaga Penyedia Layanan bagi Anak yang Memerlukan Perlindungan Khusus Tingkat Daerah Kabupaten/Kota						100,000,000						100,000,000		

**Rancangan Akhir Rencana Kerja Pemerintah Daerah
(RKPD) Kabupaten Dompu
Tahun 2023**

Kode	Urusan/ Bidang Urusan/ Program/ Kegiatan/ Sub Kegiatan	Indikator Program/ Kegiatan/ Sub Kegiatan	Target Akhir Periode RPJMD	Realisasi Capaian RKPD Tahun 2021	Prakiraan Capaian Target RKPD Tahun 2022	Capaian Kinerja dan Kerangka Pendanaan						Kelompok Sasaran	Prakiraan Maju Rencana Tahun 2024		Perangkat Daerah Penanggung Jawab
						Target 2023	Pagu Indikatif	Lokasi	Sumber Dana	Prioritas			Target	Pagu Indikatif	
										Nasional	Daerah				
2 08 07 2.03 01	Koordinasi dan Sinkronisasi Penyediaan Sarana Prasarana Layanan bagi Anak yang Memerlukan Perlindungan Khusus Tingkat Daerah Kabupaten/Kota	Jumlah Dokumen Hasil Koordinasi dan Sinkronisasi Penyediaan Sarana Prasarana Layanan bagi Anak yang Memerlukan Perlindungan Khusus Kewenangan Kabupaten/Kota				2 Dokumer	100,000,000		Dana Transfer Umum- Dana Alokasi Umum		Peningkatan kualitas sumber daya manusia dengan program prioritas pengentasan stunting dan peningkatan kualitas pendidikan	2 Dokumer	100,000,000	Dinas Pemberdayaan Perempuan dan Perlindungan Anak	
2	URUSAN PEMERINTAHAN WAJIB YANG TIDAK BERKAITAN DENGAN PELAYANAN DASAR														
2 09	URUSAN PEMERINTAHAN BIDANG PANGAN							3,721,357,382						3,761,000,000	
2 09 01	PROGRAM PENUNJANG URUSAN PEMERINTAHAN DAERAH KABUPATEN/KOTA						2,508,725,182						2,524,500,000		
2 09 01 2.01	Perencanaan, Penganggaran, dan Evaluasi Kinerja Perangkat Daerah						17,000,000						18,500,000		
2 09 01 2.01 03	Koordinasi dan Penyusunan Dokumen Perubahan RKA-SKPD	Jumlah Dokumen Perubahan RKA-SKPD dan Laporan Hasil Koordinasi Penyusunan Dokumen Perubahan RKA-SKPD				2 Dokumer	5,000,000		Dana Transfer Umum- Dana Alokasi Umum		Peningkatan pertumbuhan ekonomi sector unggulan dengan program prioritas	2 Dokumer	6,000,000	Dinas Ketahanan Pangan	
2 09 01 2.01 06	Koordinasi dan Penyusunan Laporan Capaian Kinerja dan Ikhtisar Realisasi Kinerja SKPD	Jumlah Laporan Capaian Kinerja dan Ikhtisar Realisasi Kinerja SKPD dan Laporan Hasil Koordinasi Penyusunan Laporan Capaian Kinerja dan Ikhtisar Realisasi Kinerja SKPD				2 Laporan	7,000,000		Dana Transfer Umum- Dana Alokasi Umum		Peningkatan pertumbuhan ekonomi sector unggulan dengan program prioritas	2 Laporan	7,500,000	Dinas Ketahanan Pangan	
2 09 01 2.01 07	Evaluasi Kinerja Perangkat Daerah	Jumlah Laporan Evaluasi Kinerja Perangkat Daerah				2 Laporan	5,000,000		Dana Transfer Umum- Dana Alokasi Umum		Peningkatan pertumbuhan ekonomi sector unggulan dengan program prioritas	2 Laporan	5,000,000	Dinas Ketahanan Pangan	
2 09 01 2.02	Administrasi Keuangan Perangkat Daerah						2,192,834,198						2,195,000,000		
2 09 01 2.02 01	Penyediaan Gaji dan Tunjangan ASN	Jumlah Orang yang Menerima Gaji dan Tunjangan ASN				30 Orang/tulan	2,192,834,198		Dana Transfer Umum- Dana Alokasi Umum		Peningkatan pertumbuhan ekonomi sector unggulan dengan program prioritas	30 Orang/tulan	2,195,000,000	Dinas Ketahanan Pangan	
2 09 01 2.05	Administrasi Kepegawaian Perangkat Daerah						15,000,000						16,000,000		

**Rancangan Akhir Rencana Kerja Pemerintah Daerah
(RKPD) Kabupaten Dompu
Tahun 2023**

Kode	Usuran/ Bidang Usuran/ Program/ Kegiatan/ Sub Kegiatan	Indikator Program/ Kegiatan/ Sub Kegiatan	Target Akhir Periode RPJMD	Realisasi Capaian RKPD Tahun 2021	Prakiraan Capaian Target RKPD Tahun 2022	Capaian Kinerja dan Kerangka Pendanaan						Kelompok Sasaran	Prakiraan Maju Rencana Tahun 2024		Perangkat Daerah Penanggung Jawab
						Target 2023	Pagu Indikatif	Lokasi	Sumber Dana	Prioritas			Target	Pagu Indikatif	
										Nasional	Daerah				
2 09 01 2.05 02	Pengadaan Pakaian Dinas beserta Atribut Kelengkapannya	Jumlah Paket Pakaian Dinas beserta Atribut Kelengkapan				10 Paket	15,000,000		Dana Transfer Umum-Dana Alokasi Umum		Peningkatan pertumbuhan ekonomi sector unggulan dengan program prioritas		10 Paket	16,000,000	Dinas Ketahanan Pangan
2 09 01 2.06	Administrasi Umum Perangkat Daerah						178,891,000							185,000,000	
2 09 01 2.06 02	Penyediaan Peralatan dan Perlengkapan Kantor	Jumlah Paket Peralatan dan Perlengkapan Kantor yang Disediakan				10 Paket	73,241,000		Dana Transfer Umum-Dana Alokasi Umum		Peningkatan pertumbuhan ekonomi sector unggulan dengan program prioritas		10 Paket	75,000,000	Dinas Ketahanan Pangan
2 09 01 2.06 09	Penyelenggaraan Rapat Koordinasi dan Konsultasi SKPD	Jumlah Laporan Penyelenggaraan Rapat Koordinasi dan Konsultasi SKPD				4 Laporan	105,650,000		Dana Transfer Umum-Dana Alokasi Umum		Peningkatan pertumbuhan ekonomi sector unggulan dengan program prioritas		4 Laporan	110,000,000	Dinas Ketahanan Pangan
2 09 01 2.07	Pengadaan Barang Milik Daerah Penunjang Urusan Pemerintahan Daerah						45,000,000							47,000,000	
2 09 01 2.07 10	Pengadaan Sarana dan Prasarana Gedung Kantor atau Bangunan Lainnya	Jumlah Unit Sarana dan Prasarana Gedung Kantor atau Bangunan Lainnya yang Disediakan				2 Unit	45,000,000		Dana Transfer Umum-Dana Alokasi Umum		Peningkatan pertumbuhan ekonomi sector unggulan dengan program prioritas		2 Unit	47,000,000	Dinas Ketahanan Pangan
2 09 01 2.08	Penyediaan Jasa Penunjang Urusan Pemerintahan Daerah						29,999,984							31,000,000	
2 09 01 2.08 02	Penyediaan Jasa Komunikasi, Sumber Daya Air dan Listrik	Jumlah Laporan Penyediaan Jasa Komunikasi, Sumber Daya Air dan Listrik yang Disediakan				2 Laporan	24,999,984		Dana Transfer Umum-Dana Alokasi Umum		Peningkatan pertumbuhan ekonomi sector unggulan dengan program prioritas		2 Laporan	25,000,000	Dinas Ketahanan Pangan
2 09 01 2.08 03	Penyediaan Jasa Peralatan dan Perlengkapan Kantor	Jumlah Laporan Penyediaan Jasa Peralatan dan Perlengkapan Kantor yang Disediakan				2 Laporan	5,000,000		Dana Transfer Umum-Dana Alokasi Umum		Peningkatan pertumbuhan ekonomi sector unggulan dengan program prioritas		2 Laporan	6,000,000	Dinas Ketahanan Pangan
2 09 01 2.09	Pemeliharaan Barang Milik Daerah Penunjang Urusan Pemerintahan Daerah						30,000,000							32,000,000	
2 09 01 2.09 02	Penyediaan Jasa Pemeliharaan, Biaya Pemeliharaan, Pajak dan Perizinan Kendaraan Dinas Operasional atau Lapangan	Jumlah Kendaraan Dinas Operasional atau Lapangan yang Dipelihara dan Dibayarkan Pajak dan Perizinannya				3 Unit	30,000,000		Dana Transfer Umum-Dana Alokasi Umum		Peningkatan pertumbuhan ekonomi sector unggulan dengan program prioritas		3 Unit	32,000,000	Dinas Ketahanan Pangan

**Rancangan Akhir Rencana Kerja Pemerintah Daerah
(RKPD) Kabupaten Dompu
Tahun 2023**

Kode	Urusan/ Bidang Urusan/ Program/ Kegiatan/ Sub Kegiatan	Indikator Program/ Kegiatan/ Sub Kegiatan	Target Akhir Periode RPJMD	Realisasi Capaian RKPD Tahun 2021	Prakiraan Capaian Target RKPD Tahun 2022	Capaian Kinerja dan Kerangka Pendanaan						Kelompok Sasaran	Prakiraan Maju Rencana Tahun 2024		Perangkat Daerah Penanggung Jawab
						Target 2023	Pagu Indikatif	Lokasi	Sumber Dana	Prioritas			Target	Pagu Indikatif	
										Nasional	Daerah				
2 09 02	PROGRAM PENGELOLAAN SUMBER DAYA EKONOMI UNTUK KEDAULATAN dan KEMANDIRIAN PANGAN						825,000,000						830,000,000		
2 09 02 2.01	Penyediaan Infrastruktur dan Seluruh Pendukung Kemandirian Pangan sesuai Kewenangan Daerah Kabupaten/Kota						825,000,000						830,000,000		
2 09 02 2.01 01	Penyediaan Infrastruktur Lumbung Pangan	Jumlah Lumbung Pangan yang Tersedia				5 Unit	825,000,000		Dana Transfer Umum- Dana Alokasi Umum		Peningkatan pertumbuhan ekonomi sector unggulan dengan program prioritas	5 Unit	830,000,000	Dinas Ketahanan Pangan	
2 09 03	PROGRAM PENINGKATAN DIVERSIFIKASI DAN KETAHANAN PANGAN MASYARAKAT						326,332,200						339,500,000		
2 09 03 2.01	Penyediaan dan Penyaluran Pangan Pokok atau Pangan Lainnya sesuai dengan Kebutuhan Daerah Kabupaten/Kota dalam rangka Stabilisasi Pasokan dan Harga Pangan						32,332,500						33,000,000		
2 09 03 2.01 01	Penyediaan Informasi Harga Pangan dan Neraca Bahan Makanan	Informasi Harga Pangan dan Neraca Bahan Makanan				2 Laporan	16,333,000		Dana Transfer Umum- Dana Alokasi Umum		Peningkatan pertumbuhan ekonomi sector unggulan dengan program prioritas	2 Laporan	17,000,000	Dinas Ketahanan Pangan	
2 09 03 2.01 04	Pemantauan Stok, Pasokan dan Harga Pangan	Pemantauan Stok, Pasokan dan Harga Pangan				2 Dokumen	15,999,500		Dana Transfer Umum- Dana Alokasi Umum		Peningkatan pertumbuhan ekonomi sector unggulan dengan program prioritas	2 Dokumen	16,000,000	Dinas Ketahanan Pangan	
2 09 03 2.02	Pengelolaan dan Keseimbangan Cadangan Pangan Kabupaten/Kota						34,999,700						36,000,000		
2 09 03 2.02 01	Koordinasi dan Sinkronisasi Pengendalian Cadangan Pangan Kabupaten/Kota	Jumlah Koordinasi dan Sinkronisasi Pengendalian Cadangan Pangan Kabupaten/Kota				3 Laporan	12,999,700		Dana Transfer Umum- Dana Alokasi Umum		Peningkatan pertumbuhan ekonomi sector unggulan dengan program prioritas	3 Laporan	13,000,000	Dinas Ketahanan Pangan	

**Rancangan Akhir Rencana Kerja Pemerintah Daerah
(RKPD) Kabupaten Dompu
Tahun 2023**

Kode	Urusan/ Bidang Urusan/ Program/ Kegiatan/ Sub Kegiatan	Indikator Program/ Kegiatan/ Sub Kegiatan	Target Akhir Periode RPJMD	Realisasi Capaian RKPD Tahun 2021	Prakiraan Capaian Target RKPD Tahun 2022	Capaian Kinerja dan Kerangka Pendanaan						Kelompok Sasaran	Prakiraan Maju Rencana Tahun 2024		Perangkat Daerah Penanggung Jawab
						Target 2023	Pagu Indikatif	Lokasi	Sumber Dana	Prioritas			Target	Pagu Indikatif	
										Nasional	Daerah				
2 09 03 2.02 03	Pengadaan Cadangan Pangan Pemerintah Kabupaten/Kota	Jumlah Cadangan Pangan Pemerintah Kabupaten/Kota				3000 Ton	22,000,000		Dana Transfer Umum-Dana Alokasi Umum		Peningkatan pertumbuhan ekonomi sector unggulan dengan program prioritas		3000 Ton	23,000,000	Dinas Ketahanan Pangan
2 09 03 2.04	Pelaksanaan Pencapaian Target Konsumsi Pangan Perkapita/Tahun sesuai dengan Angka Kecukupan Gizi						259,000,000							270,500,000	
2 09 03 2.04 01	Penyusunan dan Penetapan Target Konsumsi Pangan Per Kapita Per Tahun	Target Konsumsi Pangan Per Kapita Per Tahun				2 Dokumer	3,000,000		Dana Transfer Umum-Dana Alokasi Umum		Peningkatan pertumbuhan ekonomi sector unggulan dengan program prioritas		2 Dokumer	3,500,000	Dinas Ketahanan Pangan
2 09 03 2.04 02	Pemberdayaan Masyarakat dalam Penganekaragaman Konsumsi Pangan Berbasis Sumber Daya Lokal	Jumlah Pemberdayaan Kelompok Masyarakat dalam Penganekaragaman Konsumsi Pangan Berbasis Sumber Daya Lokal				2 Laporan	240,000,000		Dana Transfer Umum-Dana Alokasi Umum		Peningkatan pertumbuhan ekonomi sector unggulan dengan program prioritas		2 Laporan	250,000,000	Dinas Ketahanan Pangan
2 09 03 2.04 03	Koordinasi dan Sinkronisasi Pemantauan dan Evaluasi Konsumsi per Kapita per Tahun	Jumlah Koordinasi dan Sinkronisasi Pemantauan dan Evaluasi Konsumsi Per Kapita Per Tahun				2 Laporan	16,000,000		Dana Transfer Umum-Dana Alokasi Umum		Peningkatan pertumbuhan ekonomi sector unggulan dengan program prioritas		2 Laporan	17,000,000	Dinas Ketahanan Pangan
2 09 04	PROGRAM PENANGANAN KERAWANAN PANGAN						48,300,000							53,000,000	
2 09 04 2.01	Penyusunan Peta Kerentanan dan Ketahanan Pangan Kecamatan						20,000,000							23,000,000	
2 09 04 2.01 01	Penyusunan, Pemutakhiran dan Analisis Peta Ketahanan dan Kerentanan Pangan	Peta dan Analisis Ketahanan dan Kerentanan Pangan yang Dimutakhirkan				2 Dokumer	20,000,000		Dana Transfer Umum-Dana Alokasi Umum		Peningkatan pertumbuhan ekonomi sector unggulan dengan program prioritas		2 Dokumer	23,000,000	Dinas Ketahanan Pangan
2 09 04 2.02	Penanganan Kerawanan Pangan Kewenangan Kabupaten/Kota						28,300,000							30,000,000	
2 09 04 2.02 01	Koordinasi dan Sinkronisasi Penanganan Kerawanan Pangan Kabupaten/Kota	Jumlah Koordinasi dan Sinkronisasi Penanganan Kerawanan Pangan Kabupaten/Kota				4 Laporan	16,300,000		Dana Transfer Umum-Dana Alokasi Umum		Peningkatan pertumbuhan ekonomi sector unggulan dengan program prioritas		4 Laporan	17,000,000	Dinas Ketahanan Pangan

**Rancangan Akhir Rencana Kerja Pemerintah Daerah
(RKPD) Kabupaten Dompu
Tahun 2023**

Kode	Urusan/ Bidang Urusan/ Program/ Kegiatan/ Sub Kegiatan	Indikator Program/ Kegiatan/ Sub Kegiatan	Target Akhir Periode RPJMD	Realisasi Capaian RKPD Tahun 2021	Prakiraan Capaian Target RKPD Tahun 2022	Capaian Kinerja dan Kerangka Pendanaan						Kelompok Sasaran	Prakiraan Maju Rencana Tahun 2024		Perangkat Daerah Penanggung Jawab
						Target 2023	Pagu Indikatif	Lokasi	Sumber Dana	Prioritas			Target	Pagu Indikatif	
										Nasional	Daerah				
2 09 04 2.02 02	Pelaksanaan Pengadaan, Pengelolaan, dan Penyaluran Cadangan Pangan pada Kerawanan Pangan yang Mencakup dalam 1 (satu) Daerah Kabupaten/Kota	Jumlah Pengadaan, Pengelolaan, dan Penyaluran Cadangan Pangan pada Kerawanan Pangan yang Mencakup dalam 1 (Satu) Daerah Kabupaten/Kota				2 Dokumen	12,000,000		Dana Transfer Umum-Dana Alokasi Umum		Peningkatan pertumbuhan ekonomi sector unggulan dengan program prioritas	2 Dokumen	13,000,000	Dinas Ketahanan Pangan	
2 09 05	PROGRAM PENGAWASAN KEAMANAN PANGAN						13,000,000						14,000,000		
2 09 05 2.01	Pelaksanaan Pengawasan Keamanan Pangan Segar Daerah Kabupaten/Kota						13,000,000						14,000,000		
2 09 05 2.01 01	Penguatan Kelembagaan Keamanan Pangan Segar Daerah Kabupaten/Kota	KelembagaanKeamanan Pangan Segar Daerah Kabupaten/Kota yang Dibina				2 Dokumen	13,000,000		Dana Transfer Umum-Dana Alokasi Umum		Peningkatan pertumbuhan ekonomi sector unggulan dengan program prioritas	2 Dokumen	14,000,000	Dinas Ketahanan Pangan	
2	URUSAN PEMERINTAHAN WAJIB YANG TIDAK BERKAITAN DENGAN PELAYANAN DASAR														
2 11	URUSAN PEMERINTAHAN BIDANG LINGKUNGAN HIDUP						7,408,138,209						7,408,138,209		
2 11 01	PROGRAM PENUNJANG URUSAN PEMERINTAHAN DAERAH KABUPATEN/KOTA						4,173,905,009						4,173,905,009		
2 11 01 2.01	Perencanaan, Penganggaran, dan Evaluasi Kinerja Perangkat Daerah						2,965,000						2,965,000		
2 11 01 2.01 06	Koordinasi dan Penyusunan Laporan Capaian Kinerja dan Ikhtisar Realisasi Kinerja SKPD	Jumlah Laporan Capaian Kinerja dan Ikhtisar Realisasi Kinerja SKPD dan Laporan Hasil Koordinasi Penyusunan Laporan Capaian Kinerja dan Ikhtisar Realisasi Kinerja SKPD				2 Laporan	2,965,000		Dana Transfer Umum-Dana Alokasi Umum		Peningkatan kualitas lingkungan hidup dengan program prioritas penanganan sampah dan peningkatan kualitas air	2 Laporan	2,965,000	Dinas Lingkungan Hidup	
2 11 01 2.02	Administrasi Keuangan Perangkat Daerah						3,195,470,447						3,195,470,447		
2 11 01 2.02 01	Penyediaan Gaji dan Tunjangan ASN	Jumlah Orang yang Menerima Gaji dan Tunjangan ASN				200 Orang/bulan	3,078,590,447		Dana Transfer Umum-Dana Alokasi Umum		Peningkatan kualitas lingkungan hidup dengan program prioritas penanganan sampah dan peningkatan kualitas air	200 Orang/bulan	3,078,590,447	Dinas Lingkungan Hidup	

**Rancangan Akhir Rencana Kerja Pemerintah Daerah
(RKPD) Kabupaten Dompu
Tahun 2023**

Kode	Urusan/ Bidang Urusan/ Program/ Kegiatan/ Sub Kegiatan	Indikator Program/ Kegiatan/ Sub Kegiatan	Target Akhir Periode RPJMD	Realisasi Capaian RKPD Tahun 2021	Prakiraan Capaian Target RKPD Tahun 2022	Capaian Kinerja dan Kerangka Pendanaan						Kelompok Sasaran	Prakiraan Maju Rencana Tahun 2024		Perangkat Daerah Penanggung Jawab					
						Target 2023	Pagu Indikatif	Lokasi	Sumber Dana	Prioritas			Target	Pagu Indikatif						
										Nasional	Daerah									
2	11	01	2.02	03	Pelaksanaan Penatausahaan dan Pengujian/Verifikasi Keuangan SKPD	Jumlah Dokumen Penatausahaan dan Pengujian/Verifikasi Keuangan SKPD					2	Dokumer	116,880,000	Dana Transfer Umum-Dana Alokasi Umum	Peningkatan kualitas lingkungan hidup dengan program prioritas penanganan sampah dan peningkatan kualitas air		2	Dokumer	116,880,000	Dinas Lingkungan Hidup
2	11	01	2.03		Administrasi Barang Milik Daerah pada Perangkat Daerah								5,000,000						5,000,000	
2	11	01	2.03	01	Penyusunan Perencanaan Kebutuhan Barang Milik Daerah SKPD	Jumlah Rencana Kebutuhan Barang Milik Daerah SKPD					2	Dokumer	5,000,000	Dana Transfer Umum-Dana Alokasi Umum	Peningkatan kualitas lingkungan hidup dengan program prioritas penanganan sampah dan peningkatan kualitas air		2	Dokumer	5,000,000	Dinas Lingkungan Hidup
2	11	01	2.05		Administrasi Kepegawaian Perangkat Daerah								1,741,800						1,741,800	
2	11	01	2.05	03	Pendataan dan Pengolahan Administrasi Kepegawaian	Jumlah Dokumen Pendataan dan Pengolahan Administrasi Kepegawaian					2	Dokumer	1,741,800	Dana Transfer Umum-Dana Alokasi Umum	Peningkatan kualitas lingkungan hidup dengan program prioritas penanganan sampah dan peningkatan kualitas air		2	Dokumer	1,741,800	Dinas Lingkungan Hidup
2	11	01	2.06		Administrasi Umum Perangkat Daerah								187,441,350						187,441,350	
2	11	01	2.06	02	Penyediaan Peralatan dan Perlengkapan Kantor	Jumlah Paket Peralatan dan Perlengkapan Kantor yang Disediakan					5	Paket	20,670,000	Dana Transfer Umum-Dana Alokasi Umum	Peningkatan kualitas lingkungan hidup dengan program prioritas penanganan sampah dan peningkatan kualitas air		5	Paket	20,670,000	Dinas Lingkungan Hidup
2	11	01	2.06	05	Penyediaan Barang Cetak dan Penggandaan	Jumlah Paket Barang Cetak dan Penggandaan yang Disediakan					5	Paket	13,991,350	Dana Transfer Umum-Dana Alokasi Umum	Peningkatan kualitas lingkungan hidup dengan program prioritas penanganan sampah dan peningkatan kualitas air		5	Paket	13,991,350	Dinas Lingkungan Hidup

**Rancangan Akhir Rencana Kerja Pemerintah Daerah
(RKPD) Kabupaten Dompu
Tahun 2023**

Kode	Urusan/ Bidang Urusan/ Program/ Kegiatan/ Sub Kegiatan	Indikator Program/ Kegiatan/ Sub Kegiatan	Target Akhir Periode RPJMD	Realisasi Capaian RKPD Tahun 2021	Prakiraan Capaian Target RKPD Tahun 2022	Capaian Kinerja dan Kerangka Pendanaan						Kelompok Sasaran	Prakiraan Maju Rencana Tahun 2024		Perangkat Daerah Penanggung Jawab								
						Target 2023	Pagu Indikatif	Lokasi	Sumber Dana	Prioritas			Target	Pagu Indikatif									
										Nasional	Daerah												
2	11	01	2.06	07	Penyediaan Bahan/Material	Jumlah Paket Bahan/Material yang Disediakan									2 Paket	5,000,000	Dana Transfer Umum-Dana Alokasi Umum	Peningkatan kualitas lingkungan hidup dengan program prioritas penanganan sampah dan peningkatan kualitas air		2 Paket	5,000,000	Dinas Lingkungan Hidup	
2	11	01	2.06	09	Penyelenggaraan Rapat Koordinasi dan Konsultasi SKPD	Jumlah Laporan Penyelenggaraan Rapat Koordinasi dan Konsultasi SKPD									2 Laporan	147,780,000	Dana Transfer Umum-Dana Alokasi Umum	Peningkatan kualitas lingkungan hidup dengan program prioritas penanganan sampah dan peningkatan kualitas air		2 Laporan	147,780,000	Dinas Lingkungan Hidup	
2	11	01	2.07		Pengadaan Barang Milik Daerah Penunjang Urusan Pemerintah Daerah											77,000,000						77,000,000	
2	11	01	2.07	05	Pengadaan Mebel	Jumlah Paket Mebel yang Disediakan									5 Unit	25,000,000	Dana Transfer Umum-Dana Alokasi Umum	Peningkatan kualitas lingkungan hidup dengan program prioritas penanganan sampah dan peningkatan kualitas air		5 Unit	25,000,000	Dinas Lingkungan Hidup	
2	11	01	2.07	06	Pengadaan Peralatan dan Mesin Lainnya	Jumlah Unit Peralatan dan Mesin Lainnya yang Disediakan									5 Unit	52,000,000	Dana Transfer Umum-Dana Alokasi Umum	Peningkatan kualitas lingkungan hidup dengan program prioritas penanganan sampah dan peningkatan kualitas air		5 Unit	52,000,000	Dinas Lingkungan Hidup	
2	11	01	2.08		Penyediaan Jasa Penunjang Urusan Pemerintahan Daerah											597,174,412						597,174,412	
2	11	01	2.08	02	Penyediaan Jasa Komunikasi, Sumber Daya Air dan Listrik	Jumlah Laporan Penyediaan Jasa Komunikasi, Sumber Daya Air dan Listrik yang Disediakan									2 Laporan	42,458,332	Dana Transfer Umum-Dana Alokasi Umum	Peningkatan kualitas lingkungan hidup dengan program prioritas penanganan sampah dan peningkatan kualitas air		2 Laporan	42,458,332	Dinas Lingkungan Hidup	

**Rancangan Akhir Rencana Kerja Pemerintah Daerah
(RKPD) Kabupaten Dompu
Tahun 2023**

Kode	Urusan/ Bidang Urusan/ Program/ Kegiatan/ Sub Kegiatan	Indikator Program/ Kegiatan/ Sub Kegiatan	Target Akhir Periode RPJMD	Realisasi Capaian RKPD Tahun 2021	Prakiraan Capaian Target RKPD Tahun 2022	Capaian Kinerja dan Kerangka Pendanaan						Kelompok Sasaran	Prakiraan Maju Rencana Tahun 2024		Perangkat Daerah Penanggung Jawab
						Target 2023	Pagu Indikatif	Lokasi	Sumber Dana	Prioritas			Target	Pagu Indikatif	
										Nasional	Daerah				
2 11 01 2.08 04	Penyediaan Jasa Pelayanan Umum Kantor	Jumlah Laporan Penyediaan Jasa Pelayanan Umum Kantor yang Disediakan				2 Laporan	554,716,080		Dana Transfer Umum- Dana Alokasi Umum		Peningkatan kualitas lingkungan hidup dengan program prioritas penanganan sampah dan peningkatan kualitas air		2 Laporan	554,716,080	Dinas Lingkungan Hidup
2 11 01 2.09	Pemeliharaan Barang Milik Daerah Penunjang Urusan Pemerintahan Daerah						107,112,000							107,112,000	
2 11 01 2.09 01	Penyediaan Jasa Pemeliharaan, Biaya Pemeliharaan, dan Pajak Kendaraan Perorangan Dinas atau Kendaraan Dinas Jabatan	Jumlah Kendaraan Perorangan Dinas atau Kendaraan Dinas Jabatan yang Dipelihara dan dibayarkan Pajaknya				10 Unit	91,542,000		Dana Transfer Umum- Dana Alokasi Umum		Peningkatan kualitas lingkungan hidup dengan program prioritas penanganan sampah dan peningkatan kualitas air		10 Unit	91,542,000	Dinas Lingkungan Hidup
2 11 01 2.09 06	Pemeliharaan Peralatan dan Mesin Lainnya	Jumlah Peralatan dan Mesin Lainnya yang Dipelihara				5 Unit	15,570,000		Dana Transfer Umum- Dana Alokasi Umum		Peningkatan kualitas lingkungan hidup dengan program prioritas penanganan sampah dan peningkatan kualitas air		5 Unit	15,570,000	Dinas Lingkungan Hidup
2 11 02	PROGRAM PERENCANAAN LINGKUNGAN HIDUP						130,000,000							130,000,000	
2 11 02 2.01	Rencana Perlindungan dan Pengelolaan Lingkungan Hidup (RPPLH) Kabupaten/Kota						80,000,000							80,000,000	
2 11 02 2.01 01	Penyusunan dan Penetapan RPPLH Kabupaten/Kota	Jumlah Dokumen KLHS KRP Kabupaten/Kota yang Berpotensi Menimbulkan Dampak/Resiko Lingkungan Hidup yang Disusun Jumlah Muatan Hasil Penyusunan dan Penetapan RPPLH Kabupaten/Kota yang Disusun				2 Dokumen 2 Dokumen	50,000,000		Dana Transfer Umum- Dana Alokasi Umum		Peningkatan kualitas lingkungan hidup dengan program prioritas penanganan sampah dan peningkatan kualitas air		2 Dokumen 2 Dokumen	50,000,000	Dinas Lingkungan Hidup

**Rancangan Akhir Rencana Kerja Pemerintah Daerah
(RKPD) Kabupaten Dompu
Tahun 2023**

Kode	Urusan/ Bidang Urusan/ Program/ Kegiatan/ Sub Kegiatan	Indikator Program/ Kegiatan/ Sub Kegiatan	Target Akhir Periode RPJMD	Realisasi Capaian RKPD Tahun 2021	Prakiraan Capaian Target RKPD Tahun 2022	Capaian Kinerja dan Kerangka Pendanaan						Kelompok Sasaran	Prakiraan Maju Rencana Tahun 2024		Perangkat Daerah Penanggung Jawab
						Target 2023	Pagu Indikatif	Lokasi	Sumber Dana	Prioritas			Target	Pagu Indikatif	
										Nasional	Daerah				
2	11	02	2.01	02			2 Dokumen	30,000,000		Dana Transfer Umum- Dana Alokasi Umum		Peningkatan kualitas lingkungan hidup dengan program prioritas penanganan sampah dan peningkatan kualitas air	2 Dokumen	30,000,000	Dinas Lingkungan Hidup
2	11	02	2.02					50,000,000						50,000,000	
2	11	02	2.02	03			2 Dokumen	50,000,000		Dana Transfer Umum- Dana Alokasi Umum		Peningkatan kualitas lingkungan hidup dengan program prioritas penanganan sampah dan peningkatan kualitas air	2 Dokumen	50,000,000	Dinas Lingkungan Hidup
2	11	03						402,373,200						402,373,200	
2	11	03	2.01					97,000,000						97,000,000	
2	11	03	2.01	01			2 Dokumen	97,000,000		Dana Transfer Umum- Dana Alokasi Umum		Peningkatan kualitas lingkungan hidup dengan program prioritas penanganan sampah dan peningkatan kualitas air	2 Dokumen	97,000,000	Dinas Lingkungan Hidup
2	11	03	2.02					212,759,000						212,759,000	
2	11	03	2.02	01			2 Laporan	212,759,000		Dana Transfer Umum- Dana Alokasi Umum		Peningkatan kualitas lingkungan hidup dengan program prioritas penanganan sampah dan peningkatan kualitas air	2 Laporan	212,759,000	Dinas Lingkungan Hidup

**Rancangan Akhir Rencana Kerja Pemerintah Daerah
(RKPD) Kabupaten Dompu
Tahun 2023**

Kode	Kode	Kode	Kode	Kode	Urusan/ Bidang Urusan/ Program/ Kegiatan/ Sub Kegiatan	Indikator Program/ Kegiatan/ Sub Kegiatan	Target Akhir Periode RPJMD	Realisasi Capaian RKPD Tahun 2021	Prakiraan Capaian Target RKPD Tahun 2022	Capaian Kinerja dan Kerangka Pendanaan					Kelompok Sasaran	Prakiraan Maju Rencana Tahun 2024		Perangkat Daerah Penanggung Jawab	
										Target 2023	Pagu Indikatif	Lokasi	Sumber Dana	Prioritas		Target	Pagu Indikatif		
														Nasional					Daerah
2	11	03	2.03		Pemulihan Pencemaran dan/atau Kerusakan Lingkungan Hidup Kabupaten/Kota						92,614,200					92,614,200			
2	11	03	2.03	01	Koordinasi dan Sinkronisasi Penghentian Sumber Pencemaran	Jumlah Dokumen Hasil Koordinasi dan Sinkronisasi Penghentian Sumber Pencemaran Kewenangan Pemerintah dan/atau Provinsi dan/atau Sektor Lain hingga Terhentinya Sumber Pencemaran yang Dilaksanakan				2 Dokumen	92,614,200		Dana Transfer Umum- Dana Alokasi Umum	Peningkatan kualitas lingkungan hidup dengan program prioritas penanganan sampah dan peningkatan kualitas air	2 Dokumen	92,614,200	Dinas Lingkungan Hidup		
2	11	04			PROGRAM PENGELOLAAN KEANEKARAGAMAN HAYATI (KEHATI)						80,000,000					80,000,000			
2	11	04	2.01		Pengelolaan Keanekaragaman Hayati Kabupaten/Kota						80,000,000					80,000,000			
2	11	04	2.01	01	Penyusunan dan Penetapan Rencana Pengelolaan Keanekaragaman Hayati	Jumlah Dokumen Rencana Induk Pengelolaan Kehati yang Disusun				2 Dokumen	25,000,000		Dana Transfer Umum- Dana Alokasi Umum	Peningkatan kualitas lingkungan hidup dengan program prioritas penanganan sampah dan peningkatan kualitas air	2 Dokumen	25,000,000	Dinas Lingkungan Hidup		
2	11	04	2.01	05	Pengelolaan Taman Keanekaragaman Hayati Lainnya	Luas Taman KEHATI Lainnya yang Dikelola Lingkup Kewenangan Kabupaten/Kota				5 Ha	55,000,000		Dana Transfer Umum- Dana Alokasi Umum	Peningkatan kualitas lingkungan hidup dengan program prioritas penanganan sampah dan peningkatan kualitas air	5 Ha	55,000,000	Dinas Lingkungan Hidup		
2	11	05			PROGRAM PENGENDALIAN BAHAN BERBAHAYA DAN BERACUN (B3) DAN LIMBAH BAHAN BERBAHAYA DAN BERACUN (LIMBAH B3)						30,000,000					30,000,000			
2	11	05	2.01		Penyimpanan sementara Limbah B3						30,000,000					30,000,000			

**Rancangan Akhir Rencana Kerja Pemerintah Daerah
(RKPD) Kabupaten Dompu
Tahun 2023**

Kode	Urusan/ Bidang Urusan/ Program/ Kegiatan/ Sub Kegiatan	Indikator Program/ Kegiatan/ Sub Kegiatan	Target Akhir Periode RPJMD	Realisasi Capaian RKPD Tahun 2021	Prakiraan Capaian Target RKPD Tahun 2022	Capaian Kinerja dan Kerangka Pendanaan						Kelompok Sasaran	Prakiraan Maju Rencana Tahun 2024		Perangkat Daerah Penanggung Jawab
						Target 2023	Pagu Indikatif	Lokasi	Sumber Dana	Prioritas			Target	Pagu Indikatif	
										Nasional	Daerah				
2 11 05 2.01 01	Fasilitasi Pemenuhan Komitmen Izin Penyimpanan sementara Limbah B3 Dilaksanakan Melalui Sistem Pelayanan Perizinan Berusaha Terintegrasi Secara Elektronik	Jumlah Fasilitasi Persetujuan/Izin Penyimpanan sementara Limbah B3 yang Dilaksanakan Melalui Sistem Pelayanan Perizinan Berusaha Terintegrasi Secara Elektronik				2 Dokumen	30,000,000		Dana Transfer Umum- Dana Alokasi Umum		Peningkatan kualitas lingkungan hidup dengan program prioritas penanganan sampah dan peningkatan kualitas air		2 Dokumen	30,000,000	Dinas Lingkungan Hidup
2 11 06	PROGRAM PEMBINAAN DAN PENGAWASAN TERHADAP IZIN LINGKUNGAN DAN IZIN PERLINDUNGAN DAN PENGELOLAAN LINGKUNGAN HIDUP (PPLH)						25,000,000							25,000,000	
2 11 06 2.01	Pembinaan dan Pengawasan Terhadap Usaha dan/atau Kegiatan yang Izin Lingkungan dan Izin PPLH Diterbitkan oleh Pemerintah Daerah Kabupaten/Kota						25,000,000							25,000,000	
2 11 06 2.01 04	Koordinasi dan Sinkronisasi Pengawasan dan Penerapan Sanksi Upaya dan Rencana PPLH	Jumlah Dokumen Hasil Koordinasi dan Sinkronisasi Pengawasan dan Penerapan Sanksi Upaya dan Rencana PPLHD				2 Dokumen	25,000,000		Dana Transfer Umum- Dana Alokasi Umum		Peningkatan kualitas lingkungan hidup dengan program prioritas penanganan sampah dan peningkatan kualitas air		2 Dokumen	25,000,000	Dinas Lingkungan Hidup
2 11 07	PROGRAM PENGAKUAN KEBERADAAN MASYARAKAT HUKUM ADAT (MHA), KEARIFAN LOKAL DAN HAK MHA YANG TERKAIT DENGAN PPLH						80,000,000							80,000,000	
2 11 07 2.01	Pengakuan MHA, Kearifan Lokal, Pengetahuan Tradisional, dan Hak MHA yang Terkait dengan PPLH						45,000,000							45,000,000	

**Rancangan Akhir Rencana Kerja Pemerintah Daerah
(RKPD) Kabupaten Dompu
Tahun 2023**

Kode	Urusan/ Bidang Urusan/ Program/ Kegiatan/ Sub Kegiatan	Indikator Program/ Kegiatan/ Sub Kegiatan	Target Akhir Periode RPJMD	Realisasi Capaian RKPD Tahun 2021	Prakiraan Capaian Target RKPD Tahun 2022	Capaian Kinerja dan Kerangka Pendanaan						Kelompok Sasaran	Prakiraan Maju Rencana Tahun 2024		Perangkat Daerah Penanggung Jawab
						Target 2023	Pagu Indikatif	Lokasi	Sumber Dana	Prioritas			Target	Pagu Indikatif	
										Nasional	Daerah				
2.11.07.2.01.01	Koordinasi, Sinkronisasi, Penyediaan Data, dan Informasi Pengakuan Keberadaan MHA Kearifan Lokal atau Pengetahuan Tradisional dan Hak Kearifan Lokal atau Pengetahuan Tradisional dan Hak MHA Terkait dengan PPLH	Jumlah Dokumen Hasil Koordinasi, Sinkronisasi, Penyediaan Data dan Informasi Pengakuan Keberadaan MHA Kearifan Lokal atau Pengetahuan Tradisional dan Hak Kearifan Lokal atau Pengetahuan Tradisional dan Hak MHA Terkait dengan PPLH				2 Dokumer	45,000,000		Dana Transfer Umum-Dana Alokasi Umum		Peningkatan kualitas lingkungan hidup dengan program prioritas penanganan sampah dan peningkatan kualitas air		2 Dokumer	45,000,000	Dinas Lingkungan Hidup
2.11.07.2.02	Peningkatan Kapasitas MHA dan Kearifan Lokal, Pengetahuan Tradisional dan Hak MHA yang Terkait dengan PPLH						35,000,000							35,000,000	
2.11.07.2.02.01	Pemberdayaan, Kemitraan, Pendampingan, dan Penguatan Kelembagaan MHA, Kearifan Lokal, Pengetahuan Tradisional, dan Hak MHA Terkait dengan PPLH	Jumlah Dokumen Kelembagaan MHA, Kearifan Lokal, Pengetahuan Tradisional dan Hak MHA Terkait dengan PPLH yang Dilakukan Pemberdayaan, Kemitraan, Pendampingan dan Penguatan				2 Dokumer	35,000,000		Dana Transfer Umum-Dana Alokasi Umum		Peningkatan kualitas lingkungan hidup dengan program prioritas penanganan sampah dan peningkatan kualitas air		2 Dokumer	35,000,000	Dinas Lingkungan Hidup
2.11.09	PROGRAM PENGHARGAAN LINGKUNGAN HIDUP UNTUK MASYARAKAT						15,000,000							15,000,000	
2.11.09.2.01	Pemberian Penghargaan Lingkungan Hidup Tingkat Daerah Kabupaten/Kota						15,000,000							15,000,000	
2.11.09.2.01.01	Penilaian Kinerja Masyarakat/Lembaga Masyarakat/Dunia Usaha/Dunia Pendidikan/Filantropi dalam Perlindungan dan Pengelolaan Lingkungan Hidup	Jumlah Masyarakat/Lembaga Masyarakat/Dunia Usaha/Dunia Pendidikan/Filantropi yang Dinilai Kinerjanya dalam rangka PPLH				5 Entitas	15,000,000		Dana Transfer Umum-Dana Alokasi Umum		Peningkatan kualitas lingkungan hidup dengan program prioritas penanganan sampah dan peningkatan kualitas air		5 Entitas	15,000,000	Dinas Lingkungan Hidup
2.11.10	PROGRAM PENANGANAN PENGADUAN LINGKUNGAN HIDUP						5,000,000							5,000,000	

**Rancangan Akhir Rencana Kerja Pemerintah Daerah
(RKPD) Kabupaten Dompu
Tahun 2023**

Kode	Urusan/ Bidang Urusan/ Program/ Kegiatan/ Sub Kegiatan	Indikator Program/ Kegiatan/ Sub Kegiatan	Target Akhir Periode RPJMD	Realisasi Capaian RKPD Tahun 2021	Prakiraan Capaian Target RKPD Tahun 2022	Capaian Kinerja dan Kerangka Pendanaan						Kelompok Sasaran	Prakiraan Maju Rencana Tahun 2024		Perangkat Daerah Penanggung Jawab	
						Target 2023	Pagu Indikatif	Lokasi	Sumber Dana	Prioritas			Target	Pagu Indikatif		
										Nasional	Daerah					
2	11	10	2.01					5,000,000						5,000,000		
2	11	10	2.01	01	Pengelolaan Pengaduan Masyarakat Terhadap PPLH Kabupaten/Kota	Jumlah Pengaduan Masyarakat Terhadap PPLH Kabupaten/Kota yang Ditindaklanjuti/Ditangani			2 Dokumer	5,000,000	Dana Transfer Umum-Dana Alokasi Umum		Peningkatan kualitas lingkungan hidup dengan program prioritas penanganan sampah dan peningkatan kualitas air	2 Dokumer	5,000,000	Dinas Lingkungan Hidup
2	11	11			PROGRAM PENGELOLAAN PERSAMPAHAN					2,466,860,000				2,466,860,000		
2	11	11	2.01		Pengelolaan Sampah					2,466,860,000				2,466,860,000		
2	11	11	2.01	01	Penyusunan Kebijakan dan Strategi Daerah Pengelolaan Sampah Kabupaten/Kota	Jumlah Dokumen Kebijakan dan Strategi Daerah Pengelolaan Sampah Kabupaten/Kota yang Disusun dan Ditetapkan			2 Dokumer	50,000,000	Dana Transfer Umum-Dana Alokasi Umum		Peningkatan kualitas lingkungan hidup dengan program prioritas penanganan sampah dan peningkatan kualitas air	2 Dokumer	50,000,000	Dinas Lingkungan Hidup
2	11	11	2.01	03	Penanganan Sampah dengan Melakukan Pemilahan, Pengumpulan, Pengangkutan, Pengolahan, dan Pemrosesan Akhir Sampah di TPA/TPST/SPA Kabupaten/Kota	Jumlah Sampah yang Dipilah, Dikumpulkan, Diangkut, Diolah, Diproses Akhir di TPA/TPST/SPA Kabupaten/Kota			10 Ton	2,386,860,000	Dana Transfer Umum-Dana Alokasi Umum		Peningkatan kualitas lingkungan hidup dengan program prioritas penanganan sampah dan peningkatan kualitas air	10 Ton	2,386,860,000	Dinas Lingkungan Hidup
2	11	11	2.01	05	Koordinasi dan Sinkronisasi Penyediaan Prasarana dan Sarana Pengelolaan Persampahan	Jumlah Dokumen Hasil Koordinasi dan Sinkronisasi Penyediaan Prasarana dan Sarana Bersama Pemerintah Pusat, Provinsi maupun Pihak Lain di Luar Kabupaten/Kota untuk Pengelolaan Sampah Kabupaten/Kota. Pengelolaan Persampahan Sesuai dengan Rencana Induk Pengelolaan Sampah dan Mengacu pada Jakstrada			2 Dokumer	30,000,000	Dana Transfer Umum-Dana Alokasi Umum		Peningkatan kualitas lingkungan hidup dengan program prioritas penanganan sampah dan peningkatan kualitas air	2 Dokumer	30,000,000	Dinas Lingkungan Hidup

**Rancangan Akhir Rencana Kerja Pemerintah Daerah
(RKPD) Kabupaten Dompu
Tahun 2023**

Kode	Urusan/ Bidang Urusan/ Program/ Kegiatan/ Sub Kegiatan	Indikator Program/ Kegiatan/ Sub Kegiatan	Target Akhir Periode RPJMD	Realisasi Capaian RKPD Tahun 2021	Prakiraan Capaian Target RKPD Tahun 2022	Capaian Kinerja dan Kerangka Pendanaan						Kelompok Sasaran	Prakiraan Maju Rencana Tahun 2024		Perangkat Daerah Penanggung Jawab
						Target 2023	Pagu Indikatif	Lokasi	Sumber Dana	Prioritas			Target	Pagu Indikatif	
										Nasional	Daerah				
2						URUSAN PEMERINTAHAN WAJIB YANG TIDAK BERKAITAN DENGAN PELAYANAN DASAR									
2	12						5,437,586,638						5,530,000,000		
2	12	01					4,164,839,588						4,192,000,000		
2	12	01	2.01				28,500,000						30,500,000		
2	12	01	2.01	01	Penyusunan Dokumen Perencanaan Perangkat Daerah	Jumlah Dokumen Perencanaan Perangkat Daerah	2 Dokumen	5,000,000		Dana Transfer Umum- Dana Alokasi Umum	Peningkatan akuntabilitas, profesionalitas dan pelayanan public daerah dengan program prioritas pemanfaatan teknologi dalam pelayanan publik	2 Dokumen	5,000,000	Dinas Kependudukan Dan Pencatatan Sipil	
2	12	01	2.01	02	Koordinasi dan Penyusunan Dokumen RKA-SKPD	Jumlah Dokumen RKA- SKPD dan Laporan Hasil Koordinasi Penyusunan Dokumen RKA-SKPD	2 Dokumen	2,500,000		Dana Transfer Umum- Dana Alokasi Umum	Peningkatan akuntabilitas, profesionalitas dan pelayanan public daerah dengan program prioritas pemanfaatan teknologi dalam pelayanan publik	2 Dokumen	3,000,000	Dinas Kependudukan Dan Pencatatan Sipil	
2	12	01	2.01	04	Koordinasi dan Penyusunan DPA-SKPD	Jumlah Dokumen DPA- SKPD dan Laporan Hasil Koordinasi Penyusunan Dokumen DPA-SKPD	2 Dokumen	3,000,000		Dana Transfer Umum- Dana Alokasi Umum	Peningkatan akuntabilitas, profesionalitas dan pelayanan public daerah dengan program prioritas pemanfaatan teknologi dalam pelayanan publik	2 Dokumen	3,500,000	Dinas Kependudukan Dan Pencatatan Sipil	
2	12	01	2.01	05	Koordinasi dan Penyusunan Perubahan DPA- SKPD	Jumlah Dokumen Perubahan DPA-SKPD dan Laporan Hasil Koordinasi Penyusunan Dokumen Perubahan DPA-SKPD	2 Dokumen	3,000,000		Dana Transfer Umum- Dana Alokasi Umum	Peningkatan akuntabilitas, profesionalitas dan pelayanan public daerah dengan program prioritas pemanfaatan teknologi dalam pelayanan publik	2 Dokumen	3,500,000	Dinas Kependudukan Dan Pencatatan Sipil	

**Rancangan Akhir Rencana Kerja Pemerintah Daerah
(RKPD) Kabupaten Dompu
Tahun 2023**

Kode	Urusan/ Bidang Urusan/ Program/ Kegiatan/ Sub Kegiatan	Indikator Program/ Kegiatan/ Sub Kegiatan	Target Akhir Periode RPJMD	Realisasi Capaian RKPD Tahun 2021	Prakiraan Capaian Target RKPD Tahun 2022	Capaian Kinerja dan Kerangka Pendanaan						Kelompok Sasaran	Prakiraan Maju Rencana Tahun 2024		Perangkat Daerah Penanggung Jawab	
						Target 2023	Pagu Indikatif	Lokasi	Sumber Dana	Prioritas			Target	Pagu Indikatif		
										Nasional	Daerah					
2	12	01	2.01	06	Koordinasi dan Penyusunan Laporan Capaian Kinerja dan Ikhtisar Realisasi Kinerja SKPD	Jumlah Laporan Capaian Kinerja dan Ikhtisar Realisasi Kinerja SKPD dan Laporan Hasil Koordinasi Penyusunan Laporan Capaian Kinerja dan Ikhtisar Realisasi Kinerja SKPD					2 Laporan	5,000,000				Dinas Kependudukan Dan Pencatatan Sipil
2	12	01	2.01	07	Evaluasi Kinerja Perangkat Daerah	Jumlah Laporan Evaluasi Kinerja Perangkat Daerah					2 Laporan	10,000,000				Dinas Kependudukan Dan Pencatatan Sipil
2	12	01	2.02		Administrasi Keuangan Perangkat Daerah							3,006,030,984			3,013,000,000	
2	12	01	2.02	01	Penyediaan Gaji dan Tunjangan ASN	Jumlah Orang yang Menerima Gaji dan Tunjangan ASN					35 Orang/bulan	2,944,590,984				Dinas Kependudukan Dan Pencatatan Sipil
2	12	01	2.02	03	Pelaksanaan Penatausahaan dan Pengujian/Verifikasi Keuangan SKPD	Jumlah Dokumen Penatausahaan dan Pengujian/Verifikasi Keuangan SKPD					2 Dokumen	61,440,000				Dinas Kependudukan Dan Pencatatan Sipil
2	12	01	2.05		Administrasi Kepegawaian Perangkat Daerah							15,000,000			16,500,000	
2	12	01	2.05	03	Pendataan dan Pengolahan Administrasi Kepegawaian	Jumlah Dokumen Pendataan dan Pengolahan Administrasi Kepegawaian					2 Dokumen	10,000,000				Dinas Kependudukan Dan Pencatatan Sipil

**Rancangan Akhir Rencana Kerja Pemerintah Daerah
(RKPD) Kabupaten Dompu
Tahun 2023**

Kode	Urusan/ Bidang Urusan/ Program/ Kegiatan/ Sub Kegiatan	Indikator Program/ Kegiatan/ Sub Kegiatan	Target Akhir Periode RPJMD	Realisasi Capaian RKPD Tahun 2021	Prakiraan Capaian Target RKPD Tahun 2022	Capaian Kinerja dan Kerangka Pendanaan						Kelompok Sasaran	Prakiraan Maju Rencana Tahun 2024		Perangkat Daerah Penanggung Jawab					
						Target 2023	Pagu Indikatif	Lokasi	Sumber Dana	Prioritas			Target	Pagu Indikatif						
										Nasional	Daerah									
2	12	01	2.05	05	Monitoring, Evaluasi, dan Penilaian Kinerja Pegawai	Jumlah Dokumen Monitoring, Evaluasi, dan Penilaian Kinerja Pegawai					2 Dokumer	5,000,000		Dana Transfer Umum- Dana Alokasi Umum		Peningkatan akuntabilitas, profesionalitas dan pelayanan public daerah dengan program prioritas pemanfaatan teknologi dalam pelayanan publik		2 Dokumer	5,500,000	Dinas Kependudukan Dan Pencatatan Sipil
2	12	01	2.06		Administrasi Umum Perangkat Daerah							112,000,000							123,000,000	
2	12	01	2.06	01	Penyediaan Komponen Instalasi Listrik/Penerangan Bangunan Kantor	Jumlah Paket Komponen Instalasi Listrik/Penerangan Bangunan Kantor yang Disediakan					5 Paket	5,000,000		Dana Transfer Umum- Dana Alokasi Umum		Peningkatan akuntabilitas, profesionalitas dan pelayanan public daerah dengan program prioritas pemanfaatan teknologi dalam pelayanan publik		5 Paket	5,000,000	Dinas Kependudukan Dan Pencatatan Sipil
2	12	01	2.06	03	Penyediaan Peralatan Rumah Tangga	Jumlah Paket Peralatan Rumah Tangga yang Disediakan					2 Paket	10,000,000		Dana Transfer Umum- Dana Alokasi Umum		Peningkatan akuntabilitas, profesionalitas dan pelayanan public daerah dengan program prioritas pemanfaatan teknologi dalam pelayanan publik		2 Paket	11,000,000	Dinas Kependudukan Dan Pencatatan Sipil
2	12	01	2.06	05	Penyediaan Barang Cetakan dan Penggandaan	Jumlah Paket Barang Cetakan dan Penggandaan yang Disediakan					10 Paket	5,000,000		Dana Transfer Umum- Dana Alokasi Umum		Peningkatan akuntabilitas, profesionalitas dan pelayanan public daerah dengan program prioritas pemanfaatan teknologi dalam pelayanan publik		10 Paket	5,500,000	Dinas Kependudukan Dan Pencatatan Sipil
2	12	01	2.06	06	Penyediaan Bahan Bacaan dan Peraturan Perundang-undangan	Jumlah Dokumen Bahan Bacaan dan Peraturan Perundang- Undangan yang Disediakan					3 Dokumer	15,000,000		Dana Transfer Umum- Dana Alokasi Umum		Peningkatan akuntabilitas, profesionalitas dan pelayanan public daerah dengan program prioritas pemanfaatan teknologi dalam pelayanan publik		3 Dokumer	17,000,000	Dinas Kependudukan Dan Pencatatan Sipil

**Rancangan Akhir Rencana Kerja Pemerintah Daerah
(RKPD) Kabupaten Dompu
Tahun 2023**

Kode	Urusan/ Bidang Urusan/ Program/ Kegiatan/ Sub Kegiatan	Indikator Program/ Kegiatan/ Sub Kegiatan	Target Akhir Periode RPJMD	Realisasi Capaian RKPD Tahun 2021	Prakiraan Capaian Target RKPD Tahun 2022	Capaian Kinerja dan Kerangka Pendanaan						Kelompok Sasaran	Prakiraan Maju Rencana Tahun 2024		Perangkat Daerah Penanggung Jawab			
						Target 2023	Pagu Indikatif	Lokasi	Sumber Dana	Prioritas			Target	Pagu Indikatif				
										Nasional	Daerah							
2	12	01	2.06	07	Penyediaan Bahan/Material	Jumlah Paket Bahan/Material yang Disediakan					10 Paket	5,000,000	Dana Transfer Umum- Dana Alokasi Umum	Peningkatan akuntabilitas, profesionalitas dan pelayanan public daerah dengan program prioritas pemanfaatan teknologi dalam pelayanan publik		10 Paket	5,500,000	Dinas Kependudukan Dan Pencatatan Sipil
2	12	01	2.06	08	Fasilitasi Kunjungan Tamu	Jumlah Laporan Fasilitasi Kunjungan Tamu					2 Laporan	20,000,000	Dana Transfer Umum- Dana Alokasi Umum	Peningkatan akuntabilitas, profesionalitas dan pelayanan public daerah dengan program prioritas pemanfaatan teknologi dalam pelayanan publik		2 Laporan	22,000,000	Dinas Kependudukan Dan Pencatatan Sipil
2	12	01	2.06	09	Penyelenggaraan Rapat Koordinasi dan Konsultasi SKPD	Jumlah Laporan Penyelenggaraan Rapat Koordinasi dan Konsultasi SKPD					2 Laporan	50,000,000	Dana Transfer Umum- Dana Alokasi Umum	Peningkatan akuntabilitas, profesionalitas dan pelayanan public daerah dengan program prioritas pemanfaatan teknologi dalam pelayanan publik		2 Laporan	55,000,000	Dinas Kependudukan Dan Pencatatan Sipil
2	12	01	2.06	10	Penatausahaan Arsip Dinamis pada SKPD	Jumlah Dokumen Penatausahaan Arsip Dinamis pada SKPD					2 Dokumen	2,000,000	Dana Transfer Umum- Dana Alokasi Umum	Peningkatan akuntabilitas, profesionalitas dan pelayanan public daerah dengan program prioritas pemanfaatan teknologi dalam pelayanan publik		2 Dokumen	2,000,000	Dinas Kependudukan Dan Pencatatan Sipil
2	12	01	2.07		Pengadaan Barang Milik Daerah Penunjang Urusan Pemerintah Daerah							119,391,000					120,000,000	
2	12	01	2.07	06	Pengadaan Peralatan dan Mesin Lainnya	Jumlah Unit Peralatan dan Mesin Lainnya yang Disediakan					10 Unit	119,391,000	Dana Transfer Umum- Dana Alokasi Umum	Peningkatan akuntabilitas, profesionalitas dan pelayanan public daerah dengan program prioritas pemanfaatan teknologi dalam pelayanan publik		10 Unit	120,000,000	Dinas Kependudukan Dan Pencatatan Sipil
2	12	01	2.08		Penyediaan Jasa Penunjang Urusan Pemerintahan Daerah							848,917,604					854,000,000	

**Rancangan Akhir Rencana Kerja Pemerintah Daerah
(RKPD) Kabupaten Dompu
Tahun 2023**

Kode	Urusan/ Bidang Urusan/ Program/ Kegiatan/ Sub Kegiatan	Indikator Program/ Kegiatan/ Sub Kegiatan	Target Akhir Periode RPJMD	Realisasi Capaian RKPD Tahun 2021	Prakiraan Capaian Target RKPD Tahun 2022	Capaian Kinerja dan Kerangka Pendanaan						Kelompok Sasaran	Prakiraan Maju Rencana Tahun 2024		Perangkat Daerah Penanggung Jawab				
						Target 2023	Pagu Indikatif	Lokasi	Sumber Dana	Prioritas			Target	Pagu Indikatif					
										Nasional	Daerah								
2	12	01	2.08	02	Penyediaan Jasa Komunikasi, Sumber Daya Air dan Listrik	Jumlah Laporan Penyediaan Jasa Komunikasi, Sumber Daya Air dan Listrik yang Disediakan				4 Laporan	50,000,000		Dana Transfer Umum- Dana Alokasi Umum		Peningkatan akuntabilitas, profesionalitas dan pelayanan public daerah dengan program prioritas pemanfaatan teknologi dalam pelayanan publik		4 Laporan	55,000,000	Dinas Kependudukan Dan Pencatatan Sipil
2	12	01	2.08	04	Penyediaan Jasa Pelayanan Umum Kantor	Jumlah Laporan Penyediaan Jasa Pelayanan Umum Kantor yang Disediakan				4 Laporan	798,917,604		Dana Transfer Umum- Dana Alokasi Umum		Peningkatan akuntabilitas, profesionalitas dan pelayanan public daerah dengan program prioritas pemanfaatan teknologi dalam pelayanan publik		4 Laporan	799,000,000	Dinas Kependudukan Dan Pencatatan Sipil
2	12	01	2.09		Pemeliharaan Barang Milik Daerah Penunjang Urusan Pemerintahan Daerah						35,000,000							35,000,000	
2	12	01	2.09	02	Penyediaan Jasa Pemeliharaan, Biaya Pemeliharaan, Pajak dan Perizinan Kendaraan Dinas Operasional atau Lapangan	Jumlah Kendaraan Dinas Operasional atau Lapangan yang Dipelihara dan dibayarkan Pajak dan Perizinannya				4 Unit	35,000,000		Dana Transfer Umum- Dana Alokasi Umum		Peningkatan akuntabilitas, profesionalitas dan pelayanan public daerah dengan program prioritas pemanfaatan teknologi dalam pelayanan publik		4 Unit	35,000,000	Dinas Kependudukan Dan Pencatatan Sipil
2	12	02			PROGRAM PENDAFTARAN PENDUDUK						772,747,050							805,000,000	
2	12	02	2.01		Pelayanan Pendaftaran Penduduk						600,000,050							620,000,000	
2	12	02	2.01	04	Peningkatan Pelayanan Pendaftaran Penduduk	Jumlah Laporan Hasil Peningkatan Pelayanan Pendaftaran Penduduk				4 Laporan	600,000,050		Dana Transfer Umum- Dana Alokasi Umum		Peningkatan akuntabilitas, profesionalitas dan pelayanan public daerah dengan program prioritas pemanfaatan teknologi dalam pelayanan publik		4 Laporan	620,000,000	Dinas Kependudukan Dan Pencatatan Sipil
2	12	02	2.02		Penataan Pendaftaran Penduduk						50,000,000							55,000,000	

**Rancangan Akhir Rencana Kerja Pemerintah Daerah
(RKPD) Kabupaten Dompu
Tahun 2023**

Kode	Urusan/ Bidang Urusan/ Program/ Kegiatan/ Sub Kegiatan	Indikator Program/ Kegiatan/ Sub Kegiatan	Target Akhir Periode RPJMD	Realisasi Capaian RKPD Tahun 2021	Prakiraan Capaian Target RKPD Tahun 2022	Capaian Kinerja dan Kerangka Pendanaan						Kelompok Sasaran	Prakiraan Maju Rencana Tahun 2024		Perangkat Daerah Penanggung Jawab				
						Target 2023	Pagu Indikatif	Lokasi	Sumber Dana	Prioritas			Target	Pagu Indikatif					
										Nasional	Daerah								
2	12	02	2.02	01	Penyusunan Tata Cara Perencanaan, Pelaksanaan, Pemantauan, Evaluasi, Pengendalian, dan Pelaporan Penyelenggaraan Adminduk Terkait Pendaftaran Penduduk	Jumlah Dokumen Tata Cara Perencanaan, Pelaksanaan, Pemantauan, Evaluasi, Pengendalian, dan Pelaporan Penyelenggaraan Adminduk Terkait Pendaftaran Penduduk yang Disusun					4 Dokumen	50,000,000	Dana Transfer Umum- Dana Alokasi Umum		Peningkatan akuntabilitas, profesionalitas dan pelayanan public daerah dengan program prioritas pemanfaatan teknologi dalam pelayanan publik		4 Dokumen	55,000,000	Dinas Kependudukan Dan Pencatatan Sipil
2	12	02	2.03		Penyelenggaraan Pendaftaran Penduduk							122,747,000						130,000,000	
2	12	02	2.03	04	Penyelenggaraan Pemanfaatan Data Kependudukan Terkait Pendaftaran Penduduk	Jumlah Data Kependudukan Terkait Pendaftaran Penduduk yang Dimanfaatkan					2 Dokumen	122,747,000	Dana Transfer Umum- Dana Alokasi Umum		Peningkatan akuntabilitas, profesionalitas dan pelayanan public daerah dengan program prioritas pemanfaatan teknologi dalam pelayanan publik		2 Dokumen	130,000,000	Dinas Kependudukan Dan Pencatatan Sipil
2	12	03			PROGRAM PENCATATAN SIPIL							275,000,000						286,000,000	
2	12	03	2.01		Pelayanan Pencatatan Sipil							250,000,000						260,000,000	
2	12	03	2.01	02	Peningkatan dalam Pelayanan Pencatatan Sipil	Jumlah Layanan Pencatatan Sipil yang Ditingkatkan					3 Layanan	250,000,000	Dana Transfer Umum- Dana Alokasi Umum		Peningkatan akuntabilitas, profesionalitas dan pelayanan public daerah dengan program prioritas pemanfaatan teknologi dalam pelayanan publik		3 Layanan	260,000,000	Dinas Kependudukan Dan Pencatatan Sipil
2	12	03	2.02		Penyelenggaraan Pencatatan Sipil							25,000,000						26,000,000	
2	12	03	2.02	01	Koordinasi dengan Kantor Kementerian yang Menyelenggarakan Urusan Pemerintahan di Bidang Agama Kabupaten/Kota dan Pengadilan Agama yang Berkaitan dengan Pencatatan Nikah, Talak, Cerai, dan Rujuk bagi Penduduk yang Beragama Islam	Jumlah Laporan Hasil Koordinasi dengan Kantor Kementerian yang Menyelenggarakan Urusan Pemerintahan di Bidang Agama Kabupaten/Kota dan Pengadilan Agama yang Berkaitan dengan Pencatatan Nikah, Talak, Cerai, dan Rujuk bagi Penduduk yang Beragama Islam					2 Laporan	25,000,000	Dana Transfer Umum- Dana Alokasi Umum		Peningkatan akuntabilitas, profesionalitas dan pelayanan public daerah dengan program prioritas pemanfaatan teknologi dalam pelayanan publik		2 Laporan	26,000,000	Dinas Kependudukan Dan Pencatatan Sipil

**Rancangan Akhir Rencana Kerja Pemerintah Daerah
(RKPD) Kabupaten Dompu
Tahun 2023**

Kode	Urusan/ Bidang Urusan/ Program/ Kegiatan/ Sub Kegiatan	Indikator Program/ Kegiatan/ Sub Kegiatan	Target Akhir Periode RPJMD	Realisasi Capaian RKPD Tahun 2021	Prakiraan Capaian Target RKPD Tahun 2022	Capaian Kinerja dan Kerangka Pendanaan						Kelompok Sasaran	Prakiraan Maju Rencana Tahun 2024		Perangkat Daerah Penanggung Jawab
						Target 2023	Pagu Indikatif	Lokasi	Sumber Dana	Prioritas			Target	Pagu Indikatif	
										Nasional	Daerah				
2	12 04						170,000,000						187,000,000		
2	12 04	2.01					70,000,000						75,000,000		
2	12 04	2.01 01	Pengolahan dan Penyajian Data Kependudukan	Jumlah Dokumen Data Kependudukan yang Diolah dan Disajikan			2 Dokumer	70,000,000		Dana Transfer Umum- Dana Alokasi Umum	Peningkatan akuntabilitas, profesionalitas dan pelayanan public daerah dengan program prioritas pemanfaatan teknologi dalam pelayanan publik		2 Dokumer	75,000,000	Dinas Kependudukan Dan Pencatatan Sipil
2	12 04	2.02					50,000,000						55,000,000		
2	12 04	2.02 01	Penyusunan Tata Cara Perencanaan, Pelaksanaan, Pemantauan, Evaluasi, Pengendalian, dan Pelaporan Penyelenggaraan Adminduk Terkait Pengelolaan Informasi Administrasi Kependudukan	Jumlah Dokumen Tata Cara Perencanaan, Pelaksanaan, Pemantauan, Evaluasi, Pengendalian, dan Pelaporan Penyelenggaraan Adminduk Terkait Pengelolaan Informasi Administrasi Kependudukan yang Disusun			2 Dokumer	50,000,000		Dana Transfer Umum- Dana Alokasi Umum	Peningkatan akuntabilitas, profesionalitas dan pelayanan public daerah dengan program prioritas pemanfaatan teknologi dalam pelayanan publik		2 Dokumer	55,000,000	Dinas Kependudukan Dan Pencatatan Sipil
2	12 04	2.03					50,000,000						57,000,000		
2	12 04	2.03 01	Koordinasi Antar Lembaga Pemerintah dan Lembaga Non-Pemerintah di Kabupaten/Kota dalam Penertiban Pengelolaan Informasi Administrasi Kependudukan	Jumlah Laporan Hasil Koordinasi Antar Lembaga Pemerintah dan Lembaga Non-Pemerintah di Kabupaten/Kota dalam Penertiban Pengelolaan Informasi Administrasi Kependudukan			2 Laporan	30,000,000		Dana Transfer Umum- Dana Alokasi Umum	Peningkatan akuntabilitas, profesionalitas dan pelayanan public daerah dengan program prioritas pemanfaatan teknologi dalam pelayanan publik		2 Laporan	32,000,000	Dinas Kependudukan Dan Pencatatan Sipil

**Rancangan Akhir Rencana Kerja Pemerintah Daerah
(RKPD) Kabupaten Dompu
Tahun 2023**

Kode	Urusan/ Bidang Urusan/ Program/ Kegiatan/ Sub Kegiatan	Indikator Program/ Kegiatan/ Sub Kegiatan	Target Akhir Periode RPJMD	Realisasi Capaian RKPD Tahun 2021	Prakiraan Capaian Target RKPD Tahun 2022	Capaian Kinerja dan Kerangka Pendanaan						Kelompok Sasaran	Prakiraan Maju Rencana Tahun 2024		Perangkat Daerah Penanggung Jawab				
						Target 2023	Pagu Indikatif	Lokasi	Sumber Dana	Prioritas			Target	Pagu Indikatif					
										Nasional	Daerah								
2	12	04	2.03	05	Sosialisasi Terkait Pengelolaan Informasi Administrasi Kependudukan	Jumlah Laporan Hasil Sosialisasi Pengelolaan Informasi Administrasi Kependudukan					3 Laporan	20,000,000					Dinas Kependudukan Dan Pencatatan Sipil		
2	12	05			PROGRAM PENGELOLAAN PROFIL KEPENDUDUKAN													60,000,000	
2	12	05	2.01		Penyusunan Profil Kependudukan													60,000,000	
2	12	05	2.01	01	Penyediaan Data Kependudukan Kabupaten/Kota	Jumlah Data Kependudukan Kabupaten/Kota					4 Dokumer	20,000,000						23,000,000	Dinas Kependudukan Dan Pencatatan Sipil
2	12	05	2.01	02	Penyusunan Profil Data Perkembangan dan Proyeksi Kependudukan serta Kebutuhan yang Lain	Jumlah Dokumen Profil Data Perkembangan dan Proyeksi Kependudukan serta Kebutuhan yang Lain yang tersusun					2 Dokumer	35,000,000						37,000,000	Dinas Kependudukan Dan Pencatatan Sipil
2					URUSAN PEMERINTAHAN WAJIB YANG TIDAK BERKAITAN DENGAN PELAYANAN DASAR														
2	13				URUSAN PEMERINTAHAN BIDANG PEMBERDAYAAN MASYARAKAT DAN DESA														2,733,430,104
2	13	01			PROGRAM PENUNJANG URUSAN PEMERINTAHAN DAERAH KABUPATEN/KOTA							903,430,104						903,430,104	
2	13	01	2.01		Perencanaan, Penggangan, dan Evaluasi Kinerja Perangkat Daerah							30,000,000						30,000,000	

**Rancangan Akhir Rencana Kerja Pemerintah Daerah
(RKPD) Kabupaten Dompu
Tahun 2023**

Kode	Urusan/ Bidang Urusan/ Program/ Kegiatan/ Sub Kegiatan	Indikator Program/ Kegiatan/ Sub Kegiatan	Target Akhir Periode RPJMD	Realisasi Capaian RKPD Tahun 2021	Prakiraan Capaian Target RKPD Tahun 2022	Capaian Kinerja dan Kerangka Pendanaan					Kelompok Sasaran	Prakiraan Maju Rencana Tahun 2024		Perangkat Daerah Penanggung Jawab							
						Target 2023	Pagu Indikatif	Lokasi	Sumber Dana	Prioritas		Target	Pagu Indikatif								
										Nasional					Daerah						
2	13	01	2.01	02	Koordinasi dan Penyusunan Dokumen RKA-SKPD	Jumlah Dokumen RKA- SKPD dan Laporan Hasil Koordinasi Penyusunan Dokumen RKA-SKPD				2	Dokumer	7,500,000			Dana Transfer Umum- Dana Alokasi Umum	Peningkatan akuntabilitas, profesionalitas dan pelayanan public daerah dengan program prioritas pemanfaatan teknologi dalam pelayanan publik		2	Dokumer	7,500,000	Dinas Pemberdayaan Masyarakat dan Pemerintahan Desa
2	13	01	2.01	03	Koordinasi dan Penyusunan Dokumen Perubahan RKA-SKPD	Jumlah Dokumen Perubahan RKA-SKPD dan Laporan Hasil Koordinasi Penyusunan Dokumen Perubahan RKA-SKPD				2	Dokumer	7,500,000			Dana Transfer Umum- Dana Alokasi Umum	Peningkatan akuntabilitas, profesionalitas dan pelayanan public daerah dengan program prioritas pemanfaatan teknologi dalam pelayanan publik		2	Dokumer	7,500,000	Dinas Pemberdayaan Masyarakat dan Pemerintahan Desa
2	13	01	2.01	05	Koordinasi dan Penyusunan Perubahan DPA- SKPD	Jumlah Dokumen Perubahan DPA-SKPD dan Laporan Hasil Koordinasi Penyusunan Dokumen Perubahan DPA-SKPD				2	Dokumer	7,500,000			Dana Transfer Umum- Dana Alokasi Umum	Peningkatan akuntabilitas, profesionalitas dan pelayanan public daerah dengan program prioritas pemanfaatan teknologi dalam pelayanan publik		2	Dokumer	7,500,000	Dinas Pemberdayaan Masyarakat dan Pemerintahan Desa
2	13	01	2.01	06	Koordinasi dan Penyusunan Laporan Capaian Kinerja dan Ikhtisar Realisasi Kinerja SKPD	Jumlah Laporan Capaian Kinerja dan Ikhtisar Realisasi Kinerja SKPD dan Laporan Hasil Koordinasi Penyusunan Laporan Capaian Kinerja dan Ikhtisar Realisasi Kinerja SKPD				2	Laporan	7,500,000			Dana Transfer Umum- Dana Alokasi Umum	Peningkatan akuntabilitas, profesionalitas dan pelayanan public daerah dengan program prioritas pemanfaatan teknologi dalam pelayanan publik		2	Laporan	7,500,000	Dinas Pemberdayaan Masyarakat dan Pemerintahan Desa
2	13	01	2.02		Administrasi Keuangan Perangkat Daerah							121,297,000								121,297,000	
2	13	01	2.02	03	Pelaksanaan Penatausahaan dan Pengujian/Verifikasi Keuangan SKPD	Jumlah Dokumen Penatausahaan dan Pengujian/Verifikasi Keuangan SKPD				2	Dokumer	104,755,000			Dana Transfer Umum- Dana Alokasi Umum	Peningkatan akuntabilitas, profesionalitas dan pelayanan public daerah dengan program prioritas pemanfaatan teknologi dalam pelayanan publik		2	Dokumer	104,755,000	Dinas Pemberdayaan Masyarakat dan Pemerintahan Desa

**Rancangan Akhir Rencana Kerja Pemerintah Daerah
(RKPD) Kabupaten Dompu
Tahun 2023**

Kode	Urusan/ Bidang Urusan/ Program/ Kegiatan/ Sub Kegiatan	Indikator Program/ Kegiatan/ Sub Kegiatan	Target Akhir Periode RPJMD	Realisasi Capaian RKPD Tahun 2021	Prakiraan Capaian Target RKPD Tahun 2022	Capaian Kinerja dan Kerangka Pendanaan						Kelompok Sasaran	Prakiraan Maju Rencana Tahun 2024		Perangkat Daerah Penanggung Jawab				
						Target 2023	Pagu Indikatif	Lokasi	Sumber Dana	Prioritas			Target	Pagu Indikatif					
										Nasional	Daerah								
2	13	01	2.02	05	Koordinasi dan Penyusunan Laporan Keuangan Akhir Tahun SKPD	Jumlah Laporan Keuangan Akhir Tahun SKPD dan Laporan Hasil Koordinasi Penyusunan Laporan Keuangan Akhir Tahun SKPD					2 Laporan	8,042,000	Dana Transfer Umum- Dana Alokasi Umum		Peningkatan akuntabilitas, profesionalitas dan pelayanan public daerah dengan program prioritas pemanfaatan teknologi dalam pelayanan publik		2 Laporan	8,042,000	Dinas Pemberdayaan Masyarakat dan Pemerintahan Desa
2	13	01	2.02	07	Koordinasi dan Penyusunan Laporan Keuangan Bulanan/ Triwulanan/ Semesteran SKPD	Jumlah Laporan Keuangan Bulanan/ Triwulanan/ Semesteran SKPD dan Laporan Koordinasi Penyusunan Laporan Keuangan Bulanan/Triwulanan/Semesteran SKPD					2 Laporan	8,500,000	Dana Transfer Umum- Dana Alokasi Umum		Peningkatan akuntabilitas, profesionalitas dan pelayanan public daerah dengan program prioritas pemanfaatan teknologi dalam pelayanan publik		2 Laporan	8,500,000	Dinas Pemberdayaan Masyarakat dan Pemerintahan Desa
2	13	01	2.03		Administrasi Barang Milik Daerah pada Perangkat Daerah							5,000,000						5,000,000	
2	13	01	2.03	01	Penyusunan Perencanaan Kebutuhan Barang Milik Daerah SKPD	Jumlah Rencana Kebutuhan Barang Milik Daerah SKPD					2 Dokumen	5,000,000	Dana Transfer Umum- Dana Alokasi Umum		Peningkatan akuntabilitas, profesionalitas dan pelayanan public daerah dengan program prioritas pemanfaatan teknologi dalam pelayanan publik		2 Dokumen	5,000,000	Dinas Pemberdayaan Masyarakat dan Pemerintahan Desa
2	13	01	2.05		Administrasi Kepegawaian Perangkat Daerah							5,000,000						5,000,000	
2	13	01	2.05	05	Monitoring, Evaluasi, dan Penilaian Kinerja Pegawai	Jumlah Dokumen Monitoring, Evaluasi, dan Penilaian Kinerja Pegawai					2 Dokumen	5,000,000	Dana Transfer Umum- Dana Alokasi Umum		Peningkatan akuntabilitas, profesionalitas dan pelayanan public daerah dengan program prioritas pemanfaatan teknologi dalam pelayanan publik		2 Dokumen	5,000,000	Dinas Pemberdayaan Masyarakat dan Pemerintahan Desa
2	13	01	2.06		Administrasi Umum Perangkat Daerah							208,200,100						208,200,100	
2	13	01	2.06	01	Penyediaan Komponen Instalasi Listrik/Penerangan Bangunan Kantor	Jumlah Paket Komponen Instalasi Listrik/Penerangan Bangunan Kantor yang Disediakan					5 Paket	12,000,000	Dana Transfer Umum- Dana Alokasi Umum		Peningkatan akuntabilitas, profesionalitas dan pelayanan public daerah dengan program prioritas pemanfaatan teknologi dalam pelayanan publik		5 Paket	12,000,000	Dinas Pemberdayaan Masyarakat dan Pemerintahan Desa

**Rancangan Akhir Rencana Kerja Pemerintah Daerah
(RKPD) Kabupaten Dompu
Tahun 2023**

Kode	Urusan/ Bidang Urusan/ Program/ Kegiatan/ Sub Kegiatan	Indikator Program/ Kegiatan/ Sub Kegiatan	Target Akhir Periode RPJMD	Realisasi Capaian RKPD Tahun 2021	Prakiraan Capaian Target RKPD Tahun 2022	Capaian Kinerja dan Kerangka Pendanaan						Kelompok Sasaran	Prakiraan Maju Rencana Tahun 2024		Perangkat Daerah Penanggung Jawab				
						Target 2023	Pagu Indikatif	Lokasi	Sumber Dana	Prioritas			Target	Pagu Indikatif					
										Nasional	Daerah								
2	13	01	2.06	05	Penyediaan Barang Cetak dan Penggandaan	Jumlah Paket Barang Cetak dan Penggandaan yang Disediakan					5 Paket	24,000,100		Dana Transfer Umum-Dana Alokasi Umum	Peningkatan akuntabilitas, profesionalitas dan pelayanan public daerah dengan program prioritas pemanfaatan teknologi dalam pelayanan publik		5 Paket	24,000,100	Dinas Pemberdayaan Masyarakat dan Pemerintahan Desa
2	13	01	2.06	08	Fasilitasi Kunjungan Tamu	Jumlah Laporan Fasilitasi Kunjungan Tamu					2 Laporan	42,000,000		Dana Transfer Umum-Dana Alokasi Umum	Peningkatan akuntabilitas, profesionalitas dan pelayanan public daerah dengan program prioritas pemanfaatan teknologi dalam pelayanan publik		2 Laporan	42,000,000	Dinas Pemberdayaan Masyarakat dan Pemerintahan Desa
2	13	01	2.06	09	Penyelenggaraan Rapat Koordinasi dan Konsultasi SKPD	Jumlah Laporan Penyelenggaraan Rapat Koordinasi dan Konsultasi SKPD					2 Laporan	130,200,000		Dana Transfer Umum-Dana Alokasi Umum	Peningkatan akuntabilitas, profesionalitas dan pelayanan public daerah dengan program prioritas pemanfaatan teknologi dalam pelayanan publik		2 Laporan	130,200,000	Dinas Pemberdayaan Masyarakat dan Pemerintahan Desa
2	13	01	2.07		Pengadaan Barang Milik Daerah Penunjang Urusan Pemerintah Daerah							50,000,000						50,000,000	
2	13	01	2.07	06	Pengadaan Peralatan dan Mesin Lainnya	Jumlah Unit Peralatan dan Mesin Lainnya yang Disediakan					2 Unit	50,000,000		Dana Transfer Umum-Dana Alokasi Umum	Peningkatan akuntabilitas, profesionalitas dan pelayanan public daerah dengan program prioritas pemanfaatan teknologi dalam pelayanan publik		2 Unit	50,000,000	Dinas Pemberdayaan Masyarakat dan Pemerintahan Desa
2	13	01	2.08		Penyediaan Jasa Penunjang Urusan Pemerintahan Daerah							328,633,304						328,633,304	
2	13	01	2.08	01	Penyediaan Jasa Surat Menyurat	Jumlah Laporan Penyediaan Jasa Surat Menyurat					2 Laporan	7,500,000		Dana Transfer Umum-Dana Alokasi Umum	Peningkatan akuntabilitas, profesionalitas dan pelayanan public daerah dengan program prioritas pemanfaatan teknologi dalam pelayanan publik		2 Laporan	7,500,000	Dinas Pemberdayaan Masyarakat dan Pemerintahan Desa

**Rancangan Akhir Rencana Kerja Pemerintah Daerah
(RKPD) Kabupaten Dompu
Tahun 2023**

Kode	Urusan/ Bidang Urusan/ Program/ Kegiatan/ Sub Kegiatan	Indikator Program/ Kegiatan/ Sub Kegiatan	Target Akhir Periode RPJMD	Realisasi Capaian RKPD Tahun 2021	Prakiraan Capaian Target RKPD Tahun 2022	Capaian Kinerja dan Kerangka Pendanaan						Kelompok Sasaran	Prakiraan Maju Rencana Tahun 2024		Perangkat Daerah Penanggung Jawab
						Target 2023	Pagu Indikatif	Lokasi	Sumber Dana	Prioritas			Target	Pagu Indikatif	
										Nasional	Daerah				
2	13	01	2.08	02			2 Laporan	30,065,208		Dana Transfer Umum- Dana Alokasi Umum		Peningkatan akuntabilitas, profesionalitas dan pelayanan public daerah dengan program prioritas pemanfaatan teknologi dalam pelayanan publik	2 Laporan	30,065,208	Dinas Pemberdayaan Masyarakat dan Pemerintahan Desa
2	13	01	2.08	04			2 Laporan	291,068,096		Dana Transfer Umum- Dana Alokasi Umum		Peningkatan akuntabilitas, profesionalitas dan pelayanan public daerah dengan program prioritas pemanfaatan teknologi dalam pelayanan publik	2 Laporan	291,068,096	Dinas Pemberdayaan Masyarakat dan Pemerintahan Desa
2	13	01	2.09					155,299,700						155,299,700	
2	13	01	2.09	01			10 Unit	100,300,000		Dana Transfer Umum- Dana Alokasi Umum		Peningkatan akuntabilitas, profesionalitas dan pelayanan public daerah dengan program prioritas pemanfaatan teknologi dalam pelayanan publik	10 Unit	100,300,000	Dinas Pemberdayaan Masyarakat dan Pemerintahan Desa
2	13	01	2.09	02			2 Unit	10,000,000		Dana Transfer Umum- Dana Alokasi Umum		Peningkatan akuntabilitas, profesionalitas dan pelayanan public daerah dengan program prioritas pemanfaatan teknologi dalam pelayanan publik	2 Unit	10,000,000	Dinas Pemberdayaan Masyarakat dan Pemerintahan Desa
2	13	01	2.09	10			5 Unit	44,999,700		Dana Transfer Umum- Dana Alokasi Umum		Peningkatan akuntabilitas, profesionalitas dan pelayanan public daerah dengan program prioritas pemanfaatan teknologi dalam pelayanan publik	5 Unit	44,999,700	Dinas Pemberdayaan Masyarakat dan Pemerintahan Desa
2	13	02						985,000,000						985,000,000	
2	13	02	2.01					985,000,000						985,000,000	

**Rancangan Akhir Rencana Kerja Pemerintah Daerah
(RKPD) Kabupaten Dompu
Tahun 2023**

Kode	Urusan/ Bidang Urusan/ Program/ Kegiatan/ Sub Kegiatan	Indikator Program/ Kegiatan/ Sub Kegiatan	Target Akhir Periode RPJMD	Realisasi Capaian RKPD Tahun 2021	Prakiraan Capaian Target RKPD Tahun 2022	Capaian Kinerja dan Kerangka Pendanaan						Kelompok Sasaran	Prakiraan Maju Rencana Tahun 2024		Perangkat Daerah Penanggung Jawab
						Target 2023	Pagu Indikatif	Lokasi	Sumber Dana	Prioritas			Target	Pagu Indikatif	
										Nasional	Daerah				
2	13	02	2.01	02	Fasilitasi Tata Wilayah Desa	Jumlah Desa yang Terfasilitasi Penataan Wilayahnya					10 Desa	30,000,000			Dinas Pemberdayaan Masyarakat dan Pemerintahan Desa
2	13	02	2.01	06	Fasilitasi Sarana dan Prasarana Desa	Jumlah Sarana dan Prasarana Desa yang terfasilitasi					50 Unit	955,000,000			Dinas Pemberdayaan Masyarakat dan Pemerintahan Desa
2	13	03			PROGRAM PENINGKATAN KERJA SAMA DESA							10,000,000			
2	13	03	2.01		Fasilitasi Kerja Sama antar Desa							10,000,000			
2	13	03	2.01	03	Fasilitasi Pembangunan Kawasan Perdesaan	Jumlah Dokumen Hasil Fasilitasi Pembangunan Kawasan Perdesaan					2 Dokumen	10,000,000			Dinas Pemberdayaan Masyarakat dan Pemerintahan Desa
2	13	04			PROGRAM ADMINISTRASI PEMERINTAHAN DESA							265,000,000			
2	13	04	2.01		Pembinaan dan Pengawasan Penyelenggaraan Administrasi Pemerintahan Desa							265,000,000			
2	13	04	2.01	01	Fasilitasi Penyelenggaraan Administrasi Pemerintahan Desa	Jumlah Dokumen Penyelenggaraan Administrasi Pemerintahan Desa					2 Dokumen	30,000,000			Dinas Pemberdayaan Masyarakat dan Pemerintahan Desa

**Rancangan Akhir Rencana Kerja Pemerintah Daerah
(RKPD) Kabupaten Dompu
Tahun 2023**

Kode	Urusan/ Bidang Urusan/ Program/ Kegiatan/ Sub Kegiatan	Indikator Program/ Kegiatan/ Sub Kegiatan	Target Akhir Periode RPJMD	Realisasi Capaian RKPD Tahun 2021	Prakiraan Capaian Target RKPD Tahun 2022	Capaian Kinerja dan Kerangka Pendanaan						Kelompok Sasaran	Prakiraan Maju Rencana Tahun 2024		Perangkat Daerah Penanggung Jawab					
						Target 2023	Pagu Indikatif	Lokasi	Sumber Dana	Prioritas			Target	Pagu Indikatif						
										Nasional	Daerah									
2	13	04	2.01	05	Pembinaan Peningkatan Kapasitas Aparatur Pemerintah Desa	Jumlah Aparatur Pemerintah Desa yang Mengikuti Pembinaan Peningkatan Kapasitas					10 Orang	30,000,000			Dana Transfer Umum- Dana Alokasi Umum	Peningkatan akuntabilitas, profesionalitas dan pelayanan public daerah dengan program prioritas pemanfaatan teknologi dalam pelayanan publik		10 Orang	30,000,000	Dinas Pemberdayaan Masyarakat dan Pemerintahan Desa
2	13	04	2.01	08	Pembinaan dan Pemberdayaan BUM Desa dan Lembaga Kerja Sama antar Desa	Jumlah Dokumen Hasil Pembinaan dan Pemberdayaan BUM Desa dan Lembaga Kerja Sama antar Desa					2 Dokumer	185,000,000			Dana Transfer Umum- Dana Alokasi Umum	Peningkatan akuntabilitas, profesionalitas dan pelayanan public daerah dengan program prioritas pemanfaatan teknologi dalam pelayanan publik		2 Dokumer	185,000,000	Dinas Pemberdayaan Masyarakat dan Pemerintahan Desa
2	13	04	2.01	11	Fasilitasi Penyusunan Profil Desa	Jumlah Dokumen Profil Desa yang tersusun					2 Dokumer	5,000,000			Dana Transfer Umum- Dana Alokasi Umum	Peningkatan akuntabilitas, profesionalitas dan pelayanan public daerah dengan program prioritas pemanfaatan teknologi dalam pelayanan publik		2 Dokumer	5,000,000	Dinas Pemberdayaan Masyarakat dan Pemerintahan Desa
2	13	04	2.01	18	Fasilitasi Evaluasi Perkembangan Desa serta Lomba Desa dan Kelurahan	Jumlah Dokumen Hasil Evaluasi Perkembangan Desa serta Lomba Desa dan Kelurahan					2 Dokumer	15,000,000			Dana Transfer Umum- Dana Alokasi Umum	Peningkatan akuntabilitas, profesionalitas dan pelayanan public daerah dengan program prioritas pemanfaatan teknologi dalam pelayanan publik		2 Dokumer	15,000,000	Dinas Pemberdayaan Masyarakat dan Pemerintahan Desa
2	13	05			PROGRAM PEMBERDAYAAN LEMBAGA KEMASYARAKATAN, LEMBAGA ADAT DAN MASYARAKAT HUKUM ADAT							570,000,000							570,000,000	

**Rancangan Akhir Rencana Kerja Pemerintah Daerah
(RKPD) Kabupaten Dompu
Tahun 2023**

Kode	Urusan/ Bidang Urusan/ Program/ Kegiatan/ Sub Kegiatan	Indikator Program/ Kegiatan/ Sub Kegiatan	Target Akhir Periode RPJMD	Realisasi Capaian RKPD Tahun 2021	Prakiraan Capaian Target RKPD Tahun 2022	Capaian Kinerja dan Kerangka Pendanaan						Kelompok Sasaran	Prakiraan Maju Rencana Tahun 2024		Perangkat Daerah Penanggung Jawab
						Target 2023	Pagu Indikatif	Lokasi	Sumber Dana	Prioritas			Target	Pagu Indikatif	
										Nasional	Daerah				
2 13 05 2.01	Pemberdayaan Lembaga Kemasyarakatan yang Bergerak di Bidang Pemberdayaan Desa dan Lembaga Adat Tingkat Daerah Kabupaten/Kota serta Pemberdayaan Masyarakat Hukum Adat yang Masyarakat Pelakunya Hukum Adat yang Sama dalam Daerah Kabupaten/Kota						570,000,000						570,000,000		
2 13 05 2.01 03	Peningkatan Kapasitas Kelembagaan Lembaga Kemasyarakatan Desa/Kelurahan (RT, RW, PKK, Posyandu, LPM, dan Karang Taruna), Lembaga Adat Desa/Kelurahan dan Masyarakat Hukum Adat	Jumlah Lembaga Kemasyarakatan Desa/Kelurahan (RT, RW, PKK, Posyandu, LPM, dan Karang Taruna), Lembaga Adat Desa/Kelurahan dan Masyarakat Hukum Adat yang Ditingkatkan Kapasitasnya				5 Lembaga	50,000,000		Dana Transfer Umum-Dana Alokasi Umum		Peningkatan akuntabilitas, profesionalitas dan pelayanan public daerah dengan program prioritas pemanfaatan teknologi dalam pelayanan publik		5 Lembaga	50,000,000	Dinas Pemberdayaan Masyarakat dan Pemerintahan Desa
2 13 05 2.01 06	Fasilitasi Pemerintah Desa dalam Pemanfaatan Teknologi Tepat Guna	Jumlah Laporan Hasil Fasilitasi Pemerintah Desa dalam Pemanfaatan Teknologi Tepat Guna				2 Laporan	15,000,000		Dana Transfer Umum-Dana Alokasi Umum		Peningkatan akuntabilitas, profesionalitas dan pelayanan public daerah dengan program prioritas pemanfaatan teknologi dalam pelayanan publik		2 Laporan	15,000,000	Dinas Pemberdayaan Masyarakat dan Pemerintahan Desa
2 13 05 2.01 07	Fasilitasi Bulan Bhakti Gotong Royong Masyarakat	Jumlah Laporan Hasil Fasilitasi Bulan Bhakti Gotong Royong Masyarakat				2 Laporan	5,000,000		Dana Transfer Umum-Dana Alokasi Umum		Peningkatan akuntabilitas, profesionalitas dan pelayanan public daerah dengan program prioritas pemanfaatan teknologi dalam pelayanan publik		2 Laporan	5,000,000	Dinas Pemberdayaan Masyarakat dan Pemerintahan Desa
2 13 05 2.01 09	Fasilitasi Tim Penggerak PKK dalam Penyelenggaraan Gerakan Pemberdayaan Masyarakat dan Kesejahteraan Keluarga	Jumlah Dokumen Hasil Fasilitasi Tim Penggerak PKK dalam Penyelenggaraan Gerakan Pemberdayaan Masyarakat dan Kesejahteraan Keluarga				2 Dokumen	500,000,000		Dana Transfer Umum-Dana Alokasi Umum		Peningkatan akuntabilitas, profesionalitas dan pelayanan public daerah dengan program prioritas pemanfaatan teknologi dalam pelayanan publik		2 Dokumen	500,000,000	Dinas Pemberdayaan Masyarakat dan Pemerintahan Desa

**Rancangan Akhir Rencana Kerja Pemerintah Daerah
(RKPD) Kabupaten Dompu
Tahun 2023**

Kode	Urusan/ Bidang Urusan/ Program/ Kegiatan/ Sub Kegiatan	Indikator Program/ Kegiatan/ Sub Kegiatan	Target Akhir Periode RPJMD	Realisasi Capaian RKPD Tahun 2021	Prakiraan Capaian Target RKPD Tahun 2022	Capaian Kinerja dan Kerangka Pendanaan					Kelompok Sasaran	Prakiraan Maju Rencana Tahun 2024		Perangkat Daerah Penanggung Jawab	
						Target 2023	Pagu Indikatif	Lokasi	Sumber Dana	Prioritas		Target	Pagu Indikatif		
										Nasional					Daerah
2						URUSAN PEMERINTAHAN WAJIB YANG TIDAK BERKAITAN DENGAN PELAYANAN DASAR									
2	14						9,052,629,169						9,052,629,169		
2	14	01					4,776,467,169						4,776,467,169		
2	14	01	2.01				155,110,000						155,110,000		
2	14	01	2.01	01	Penyusunan Dokumen Perencanaan Perangkat Daerah	Jumlah Dokumen Perencanaan Perangkat Daerah	2 Dokumen	155,110,000		Dana Transfer Umum- Dana Alokasi Umum	Peningkatan kualitas sumber daya manusia dengan program prioritas pengentasan stunting dan peningkatan kualitas pendidikan	2 Dokumen	155,110,000	Dinas Pengendalian Penduduk dan Keluarga Berencana	
2	14	01	2.02		Administrasi Keuangan Perangkat Daerah			2,759,082,263					2,759,082,263		
2	14	01	2.02	01	Penyediaan Gaji dan Tunjangan ASN	Jumlah Orang yang Menerima Gaji dan Tunjangan ASN	50 Orang/bulan	2,660,697,263		Dana Transfer Umum- Dana Alokasi Umum	Peningkatan kualitas sumber daya manusia dengan program prioritas pengentasan stunting dan peningkatan kualitas pendidikan	50 Orang/bulan	2,660,697,263	Dinas Pengendalian Penduduk dan Keluarga Berencana	
2	14	01	2.02	03	Pelaksanaan Penatausahaan dan Pengujian/Verifikasi Keuangan SKPD	Jumlah Dokumen Penatausahaan dan Pengujian/Verifikasi Keuangan SKPD	2 Dokumen	98,385,000		Dana Transfer Umum- Dana Alokasi Umum	Peningkatan kualitas sumber daya manusia dengan program prioritas pengentasan stunting dan peningkatan kualitas pendidikan	2 Dokumen	98,385,000	Dinas Pengendalian Penduduk dan Keluarga Berencana	
2	14	01	2.03		Administrasi Barang Milik Daerah pada Perangkat Daerah			86,526,500					86,526,500		

**Rancangan Akhir Rencana Kerja Pemerintah Daerah
(RKPD) Kabupaten Dompu
Tahun 2023**

Kode	Urusan/ Bidang Urusan/ Program/ Kegiatan/ Sub Kegiatan	Indikator Program/ Kegiatan/ Sub Kegiatan	Target Akhir Periode RPJMD	Realisasi Capaian RKPD Tahun 2021	Prakiraan Capaian Target RKPD Tahun 2022	Capaian Kinerja dan Kerangka Pendanaan						Kelompok Sasaran	Prakiraan Maju Rencana Tahun 2024		Perangkat Daerah Penanggung Jawab				
						Target 2023	Pagu Indikatif	Lokasi	Sumber Dana	Prioritas			Target	Pagu Indikatif					
										Nasional	Daerah								
2	14	01	2.03	01	Penyusunan Perencanaan Kebutuhan Barang Milik Daerah SKPD	Jumlah Rencana Kebutuhan Barang Milik Daerah SKPD					2 Dokumer	50,500,000		Dana Transfer Umum- Dana Alokasi Umum	Peningkatan kualitas sumber daya manusia dengan program prioritas pengentasan stunting dan peningkatan kualitas pendidikan		2 Dokumer	50,500,000	Dinas Pengendalian Penduduk dan Keluarga Berencana
2	14	01	2.03	03	Koordinasi dan Penilaian Barang Milik Daerah SKPD	Jumlah Laporan Hasil Penilaian Barang Milik Daerah dan Hasil Koordinasi Penilaian Barang Milik Daerah SKPD					2 Laporan	19,826,500		Dana Transfer Umum- Dana Alokasi Umum	Peningkatan kualitas sumber daya manusia dengan program prioritas pengentasan stunting dan peningkatan kualitas pendidikan		2 Laporan	19,826,500	Dinas Pengendalian Penduduk dan Keluarga Berencana
2	14	01	2.03	04	Pembinaan, Pengawasan, dan Pengendalian Barang Milik Daerah pada SKPD	Jumlah Laporan Hasil Pembinaan, Pengawasan, dan Pengendalian Barang Milik Daerah pada SKPD					2 Laporan	16,200,000		Dana Transfer Umum- Dana Alokasi Umum	Peningkatan kualitas sumber daya manusia dengan program prioritas pengentasan stunting dan peningkatan kualitas pendidikan		2 Laporan	16,200,000	Dinas Pengendalian Penduduk dan Keluarga Berencana
2	14	01	2.05		Administrasi Kepegawaian Perangkat Daerah							30,000,000						30,000,000	
2	14	01	2.05	02	Pengadaan Pakaian Dinas beserta Atribut Kelengkapannya	Jumlah Paket Pakaian Dinas beserta Atribut Kelengkapan					20 Paket	30,000,000		Dana Transfer Umum- Dana Alokasi Umum	Peningkatan kualitas sumber daya manusia dengan program prioritas pengentasan stunting dan peningkatan kualitas pendidikan		20 Paket	30,000,000	Dinas Pengendalian Penduduk dan Keluarga Berencana
2	14	01	2.06		Administrasi Umum Perangkat Daerah							107,638,950						107,638,950	
2	14	01	2.06	01	Penyediaan Komponen Instalasi Listrik/Penerangan Bangunan Kantor	Jumlah Paket Komponen Instalasi Listrik/Penerangan Bangunan Kantor yang Disediakan					1 Paket	1,000,000		Dana Transfer Umum- Dana Alokasi Umum	Peningkatan kualitas sumber daya manusia dengan program prioritas pengentasan stunting dan peningkatan kualitas pendidikan		1 Paket	1,000,000	Dinas Pengendalian Penduduk dan Keluarga Berencana

**Rancangan Akhir Rencana Kerja Pemerintah Daerah
(RKPD) Kabupaten Dompu
Tahun 2023**

Kode	Urusan/ Bidang Urusan/ Program/ Kegiatan/ Sub Kegiatan	Indikator Program/ Kegiatan/ Sub Kegiatan	Target Akhir Periode RPJMD	Realisasi Capaian RKPD Tahun 2021	Prakiraan Capaian Target RKPD Tahun 2022	Capaian Kinerja dan Kerangka Pendanaan						Kelompok Sasaran	Prakiraan Maju Rencana Tahun 2024		Perangkat Daerah Penanggung Jawab				
						Target 2023	Pagu Indikatif	Lokasi	Sumber Dana	Prioritas			Target	Pagu Indikatif					
										Nasional	Daerah								
2	14	01	2.06	02	Penyediaan Peralatan dan Perlengkapan Kantor	Jumlah Paket Peralatan dan Perlengkapan Kantor yang Disediakan				5 Paket	15,138,950		Dana Transfer Umum-Dana Alokasi Umum		Peningkatan kualitas sumber daya manusia dengan program prioritas pengentasan stunting dan peningkatan kualitas pendidikan		5 Paket	15,138,950	Dinas Pengendalian Penduduk dan Keluarga Berencana
2	14	01	2.06	03	Penyediaan Peralatan Rumah Tangga	Jumlah Paket Peralatan Rumah Tangga yang Disediakan				5 Paket	2,000,000		Dana Transfer Umum-Dana Alokasi Umum		Peningkatan kualitas sumber daya manusia dengan program prioritas pengentasan stunting dan peningkatan kualitas pendidikan		5 Paket	2,000,000	Dinas Pengendalian Penduduk dan Keluarga Berencana
2	14	01	2.06	05	Penyediaan Barang Cetak dan Penggandaan	Jumlah Paket Barang Cetak dan Penggandaan yang Disediakan				10 Paket	12,000,000		Dana Transfer Umum-Dana Alokasi Umum		Peningkatan kualitas sumber daya manusia dengan program prioritas pengentasan stunting dan peningkatan kualitas pendidikan		10 Paket	12,000,000	Dinas Pengendalian Penduduk dan Keluarga Berencana
2	14	01	2.06	06	Penyediaan Bahan Bacaan dan Peraturan Perundang-Undangan	Jumlah Dokumen Bahan Bacaan dan Peraturan Perundang-Undangan yang Disediakan				2 Dokumen	6,500,000		Dana Transfer Umum-Dana Alokasi Umum		Peningkatan kualitas sumber daya manusia dengan program prioritas pengentasan stunting dan peningkatan kualitas pendidikan		2 Dokumen	6,500,000	Dinas Pengendalian Penduduk dan Keluarga Berencana
2	14	01	2.06	07	Penyediaan Bahan/Material	Jumlah Paket Bahan/Material yang Disediakan				5 Paket	25,000,000		Dana Transfer Umum-Dana Alokasi Umum		Peningkatan kualitas sumber daya manusia dengan program prioritas pengentasan stunting dan peningkatan kualitas pendidikan		5 Paket	25,000,000	Dinas Pengendalian Penduduk dan Keluarga Berencana

**Rancangan Akhir Rencana Kerja Pemerintah Daerah
(RKPD) Kabupaten Dompu
Tahun 2023**

Kode	Urusan/ Bidang Urusan/ Program/ Kegiatan/ Sub Kegiatan	Indikator Program/ Kegiatan/ Sub Kegiatan	Target Akhir Periode RPJMD	Realisasi Capaian RKPD Tahun 2021	Prakiraan Capaian Target RKPD Tahun 2022	Capaian Kinerja dan Kerangka Pendanaan						Kelompok Sasaran	Prakiraan Maju Rencana Tahun 2024		Perangkat Daerah Penanggung Jawab				
						Target 2023	Pagu Indikatif	Lokasi	Sumber Dana	Prioritas			Target	Pagu Indikatif					
										Nasional	Daerah								
2	14	01	2.06	08	Fasilitasi Kunjungan Tamu	Jumlah Laporan Fasilitasi Kunjungan Tamu					2 Laporan	6,000,000	Dana Transfer Umum- Dana Alokasi Umum		Peningkatan kualitas sumber daya manusia dengan program prioritas pengentasan stunting dan peningkatan kualitas pendidikan		2 Laporan	6,000,000	Dinas Pengendalian Penduduk dan Keluarga Berencana
2	14	01	2.06	09	Penyelenggaraan Rapat Koordinasi dan Konsultasi SKPD	Jumlah Laporan Penyelenggaraan Rapat Koordinasi dan Konsultasi SKPD					2 Laporan	40,000,000	Dana Transfer Umum- Dana Alokasi Umum		Peningkatan kualitas sumber daya manusia dengan program prioritas pengentasan stunting dan peningkatan kualitas pendidikan		2 Laporan	40,000,000	Dinas Pengendalian Penduduk dan Keluarga Berencana
2	14	01	2.07		Pengadaan Barang Milik Daerah Penunjang Urusan Pemerintah Daerah							494,418,000						494,418,000	
2	14	01	2.07	02	Pengadaan Kendaraan Dinas Operasional atau Lapangan	Jumlah Unit Kendaraan Dinas Operasional atau Lapangan yang Disediakan					5 Unit	420,000,000	Dana Transfer Umum- Dana Alokasi Umum		Peningkatan kualitas sumber daya manusia dengan program prioritas pengentasan stunting dan peningkatan kualitas pendidikan		5 Unit	420,000,000	Dinas Pengendalian Penduduk dan Keluarga Berencana
2	14	01	2.07	05	Pengadaan Mebel	Jumlah Paket Mebel yang Disediakan					20 Unit	62,860,000	Dana Transfer Umum- Dana Alokasi Umum		Peningkatan kualitas sumber daya manusia dengan program prioritas pengentasan stunting dan peningkatan kualitas pendidikan		20 Unit	62,860,000	Dinas Pengendalian Penduduk dan Keluarga Berencana
2	14	01	2.07	06	Pengadaan Peralatan dan Mesin Lainnya	Jumlah Unit Peralatan dan Mesin Lainnya yang Disediakan					5 Unit	11,558,000	Dana Transfer Umum- Dana Alokasi Umum		Peningkatan kualitas sumber daya manusia dengan program prioritas pengentasan stunting dan peningkatan kualitas pendidikan		5 Unit	11,558,000	Dinas Pengendalian Penduduk dan Keluarga Berencana
2	14	01	2.08		Penyediaan Jasa Penunjang Urusan Pemerintahan Daerah							506,073,456						506,073,456	

**Rancangan Akhir Rencana Kerja Pemerintah Daerah
(RKPD) Kabupaten Dompu
Tahun 2023**

Kode	Urusan/ Bidang Urusan/ Program/ Kegiatan/ Sub Kegiatan	Indikator Program/ Kegiatan/ Sub Kegiatan	Target Akhir Periode RPJMD	Realisasi Capaian RKPD Tahun 2021	Prakiraan Capaian Target RKPD Tahun 2022	Capaian Kinerja dan Kerangka Pendanaan						Kelompok Sasaran	Prakiraan Maju Rencana Tahun 2024		Perangkat Daerah Penanggung Jawab			
						Target 2023	Pagu Indikatif	Lokasi	Sumber Dana	Prioritas			Target	Pagu Indikatif				
										Nasional	Daerah							
2	14	01	2.08	01	Penyediaan Jasa Surat Menyurat	Jumlah Laporan Penyediaan Jasa Surat Menyurat				2 Laporan	1,500,000		Dana Transfer Umum-Dana Alokasi Umum	Peningkatan kualitas sumber daya manusia dengan program prioritas pengentasan stunting dan peningkatan kualitas pendidikan		2 Laporan	1,500,000	Dinas Pengendalian Penduduk dan Keluarga Berencana
2	14	01	2.08	02	Penyediaan Jasa Komunikasi, Sumber Daya Air dan Listrik	Jumlah Laporan Penyediaan Jasa Komunikasi, Sumber Daya Air dan Listrik yang Disediakan				2 Laporan	36,000,000		Dana Transfer Umum-Dana Alokasi Umum	Peningkatan kualitas sumber daya manusia dengan program prioritas pengentasan stunting dan peningkatan kualitas pendidikan		2 Laporan	36,000,000	Dinas Pengendalian Penduduk dan Keluarga Berencana
2	14	01	2.08	04	Penyediaan Jasa Pelayanan Umum Kantor	Jumlah Laporan Penyediaan Jasa Pelayanan Umum Kantor yang Disediakan				2 Laporan	468,573,456		Dana Transfer Umum-Dana Alokasi Umum	Peningkatan kualitas sumber daya manusia dengan program prioritas pengentasan stunting dan peningkatan kualitas pendidikan		2 Laporan	468,573,456	Dinas Pengendalian Penduduk dan Keluarga Berencana
2	14	01	2.09		Pemeliharaan Barang Milik Daerah Penunjang Urusan Pemerintahan Daerah						637,618,000						637,618,000	
2	14	01	2.09	01	Penyediaan Jasa Pemeliharaan, Biaya Pemeliharaan, dan Pajak Kendaraan Perorangan Dinas atau Kendaraan Dinas Jabatan	Jumlah Kendaraan Perorangan Dinas atau Kendaraan Dinas Jabatan yang Dipelihara dan dibayarkan Pajaknya				20 Unit	60,618,000		Dana Transfer Umum-Dana Alokasi Umum	Peningkatan kualitas sumber daya manusia dengan program prioritas pengentasan stunting dan peningkatan kualitas pendidikan		20 Unit	60,618,000	Dinas Pengendalian Penduduk dan Keluarga Berencana
2	14	01	2.09	06	Pemeliharaan Peralatan dan Mesin Lainnya	Jumlah Peralatan dan Mesin Lainnya yang Dipelihara				2 Unit	2,000,000		Dana Transfer Umum-Dana Alokasi Umum	Peningkatan kualitas sumber daya manusia dengan program prioritas pengentasan stunting dan peningkatan kualitas pendidikan		2 Unit	2,000,000	Dinas Pengendalian Penduduk dan Keluarga Berencana

**Rancangan Akhir Rencana Kerja Pemerintah Daerah
(RKPD) Kabupaten Dompu
Tahun 2023**

Kode	Urusan/ Bidang Urusan/ Program/ Kegiatan/ Sub Kegiatan	Indikator Program/ Kegiatan/ Sub Kegiatan	Target Akhir Periode RPJMD	Realisasi Capaian RKPD Tahun 2021	Prakiraan Capaian Target RKPD Tahun 2022	Capaian Kinerja dan Kerangka Pendanaan						Kelompok Sasaran	Prakiraan Maju Rencana Tahun 2024		Perangkat Daerah Penanggung Jawab						
						Target 2023	Pagu Indikatif	Lokasi	Sumber Dana	Prioritas			Target	Pagu Indikatif							
										Nasional	Daerah										
2	14	01	2.09	09	Pemeliharaan/Rehabilitasi Gedung Kantor dan Bangunan Lainnya	Jumlah Gedung Kantor dan Bangunan Lainnya yang Dipelihara/Direhabilitasi					5 Unit	500,000,000		Dana Transfer Umum-Dana Alokasi Umum		Peningkatan kualitas sumber daya manusia dengan program prioritas pengentasan stunting dan peningkatan kualitas pendidikan		5 Unit	500,000,000	Dinas Pengendalian Penduduk dan Keluarga Berencana	
2	14	01	2.09	11	Pemeliharaan/Rehabilitasi Sarana dan Prasarana Pendukung Gedung Kantor atau Bangunan Lainnya	Jumlah Sarana dan Prasarana Pendukung Gedung Kantor atau Bangunan Lainnya yang Dipelihara/Direhabilitasi					10 Unit	75,000,000		Dana Transfer Umum-Dana Alokasi Umum		Peningkatan kualitas sumber daya manusia dengan program prioritas pengentasan stunting dan peningkatan kualitas pendidikan		10 Unit	75,000,000	Dinas Pengendalian Penduduk dan Keluarga Berencana	
2	14	02			PROGRAM PENGENDALIAN PENDUDUK							241,585,000							241,585,000		
2	14	02	2.01		Pemaduan dan Sinkronisasi Kebijakan Pemerintah Daerah Provinsi dengan Pemerintah Daerah Kabupaten/Kota dalam rangka Pengendalian Kuantitas Penduduk							47,049,000							47,049,000		
2	14	02	2.01	01	Penyerasian Kebijakan Pembangunan Daerah Kabupaten/Kota Terhadap Kependudukan, Keluarga Berencana dan Pembangunan Keluarga (Program KKBPk)	Jumlah Dokumen Hasil Penyerasian Kebijakan Pembangunan Daerah Kabupaten/Kota Program Bangsa Kencana (Pembangunan Keluarga, Kependudukan, dan Keluarga Berencana)						2 Dokumer	47,049,000		Dana Transfer Umum-Dana Alokasi Umum		Peningkatan kualitas sumber daya manusia dengan program prioritas pengentasan stunting dan peningkatan kualitas pendidikan		2 Dokumer	47,049,000	Dinas Pengendalian Penduduk dan Keluarga Berencana
2	14	02	2.02		Pemetaan Prakiraan Pengendalian Penduduk Cakupan Daerah Kabupaten/Kota							194,536,000							194,536,000		
2	14	02	2.02	12	Pencatatan dan Pengumpulan Data Keluarga	Jumlah Laporan Pencatatan dan Pengumpulan Data Keluarga						2 Laporan	173,770,000		Dana Transfer Umum-Dana Alokasi Umum		Peningkatan kualitas sumber daya manusia dengan program prioritas pengentasan stunting dan peningkatan kualitas pendidikan		2 Laporan	173,770,000	Dinas Pengendalian Penduduk dan Keluarga Berencana

**Rancangan Akhir Rencana Kerja Pemerintah Daerah
(RKPD) Kabupaten Dompu
Tahun 2023**

Kode	Urusan/ Bidang Urusan/ Program/ Kegiatan/ Sub Kegiatan	Indikator Program/ Kegiatan/ Sub Kegiatan	Target Akhir Periode RPJMD	Realisasi Capaian RKPD Tahun 2021	Prakiraan Capaian Target RKPD Tahun 2022	Capaian Kinerja dan Kerangka Pendanaan						Kelompok Sasaran	Prakiraan Maju Rencana Tahun 2024		Perangkat Daerah Penanggung Jawab
						Target 2023	Pagu Indikatif	Lokasi	Sumber Dana	Prioritas			Target	Pagu Indikatif	
										Nasional	Daerah				
2	14	02	2.02	14			2 Laporan	20,766,000		Dana Transfer Umum- Dana Alokasi Umum		Peningkatan kualitas sumber daya manusia dengan program prioritas pengentasan stunting dan peningkatan kualitas pendidikan	2 Laporan	20,766,000	Dinas Pengendalian Penduduk dan Keluarga Berencana
2	14	03						1,793,322,000						1,793,322,000	
2	14	03	2.01					455,910,000						455,910,000	
2	14	03	2.01	01			5 Organisasi	36,270,000		Dana Transfer Umum- Dana Alokasi Umum		Peningkatan kualitas sumber daya manusia dengan program prioritas pengentasan stunting dan peningkatan kualitas pendidikan	5 Organisasi	36,270,000	Dinas Pengendalian Penduduk dan Keluarga Berencana
2	14	03	2.01	04			2 Dokumen	95,640,000		Dana Transfer Umum- Dana Alokasi Umum		Peningkatan kualitas sumber daya manusia dengan program prioritas pengentasan stunting dan peningkatan kualitas pendidikan	2 Dokumen	95,640,000	Dinas Pengendalian Penduduk dan Keluarga Berencana
2	14	03	2.01	07			2 Laporan	324,000,000		Dana Transfer Umum- Dana Alokasi Umum		Peningkatan kualitas sumber daya manusia dengan program prioritas pengentasan stunting dan peningkatan kualitas pendidikan	2 Laporan	324,000,000	Dinas Pengendalian Penduduk dan Keluarga Berencana

**Rancangan Akhir Rencana Kerja Pemerintah Daerah
(RKPD) Kabupaten Dompu
Tahun 2023**

Kode	Urusan/ Bidang Urusan/ Program/ Kegiatan/ Sub Kegiatan	Indikator Program/ Kegiatan/ Sub Kegiatan	Target Akhir Periode RPJMD	Realisasi Capaian RKPD Tahun 2021	Prakiraan Capaian Target RKPD Tahun 2022	Capaian Kinerja dan Kerangka Pendanaan						Kelompok Sasaran	Prakiraan Maju Rencana Tahun 2024		Perangkat Daerah Penanggung Jawab
						Target 2023	Pagu Indikatif	Lokasi	Sumber Dana	Prioritas			Target	Pagu Indikatif	
										Nasional	Daerah				
2 14 03 2.02	Pendayagunaan Tenaga Penyuluh KB/Petugas Lapangan KB (PKB/PLKB)						439,090,000						439,090,000		
2 14 03 2.02 03	Penguatan Pelaksanaan Penyuluhan, Penggerakan, Pelayanan dan Pengembangan Program KKBPK untuk Petugas Keluarga Berencana/ Penyuluh Lapangan Keluarga Berencana (PKB/PLKB)	Jumlah Laporan Hasil Penguatan Pelaksanaan Penyuluhan, Penggerakan, Pelayanan dan Pengembangan Program Bangsa Kencana (Pembangunan Keluarga, Kependudukan, dan Keluarga Berencana) untuk Petugas Keluarga Berencana/ Penyuluh Lapangan Keluarga Berencana (PKB/PLKB)				2 Laporan	45,915,000		Dana Transfer Umum- Dana Alokasi Umum		Peningkatan kualitas sumber daya manusia dengan program prioritas pengentasan stunting dan peningkatan kualitas pendidikan		2 Laporan	45,915,000	Dinas Pengendalian Penduduk dan Keluarga Berencana
2 14 03 2.02 04	Penggerakan Kader Institusi Masyarakat Pedesaan (IMP)	Jumlah Kader yang Mengikuti Penggerakan Kader Institusi Masyarakat Pedesaan (IMP)				50 Orang	393,175,000		Dana Transfer Umum- Dana Alokasi Umum		Peningkatan kualitas sumber daya manusia dengan program prioritas pengentasan stunting dan peningkatan kualitas pendidikan		50 Orang	393,175,000	Dinas Pengendalian Penduduk dan Keluarga Berencana
2 14 03 2.03	Pengendalian dan Pendistribusian Kebutuhan Alat dan Obat Kontrasepsi serta Pelaksanaan Pelayanan KB di Daerah Kabupaten/Kota						540,572,000						540,572,000		
2 14 03 2.03 01	Pengendalian Pendistribusian Alat dan Obat Kontrasepsi dan Sarana Penunjang Pelayanan KB ke Fasilitas Kesehatan Termasuk Jaringan dan Jejaringnya	Jumlah Laporan Pengendalian Pendistribusian Alat dan Obat Kontrasepsi dan Sarana Penunjang Pelayanan KB ke Fasilitas Kesehatan Termasuk Jaringan dan Jejaringnya				2 Laporan	48,400,000		Dana Transfer Umum- Dana Alokasi Umum		Peningkatan kualitas sumber daya manusia dengan program prioritas pengentasan stunting dan peningkatan kualitas pendidikan		2 Laporan	48,400,000	Dinas Pengendalian Penduduk dan Keluarga Berencana

**Rancangan Akhir Rencana Kerja Pemerintah Daerah
(RKPD) Kabupaten Dompu
Tahun 2023**

Kode	Urusan/ Bidang Urusan/ Program/ Kegiatan/ Sub Kegiatan	Indikator Program/ Kegiatan/ Sub Kegiatan	Target Akhir Periode RPJMD	Realisasi Capaian RKPD Tahun 2021	Prakiraan Capaian Target RKPD Tahun 2022	Capaian Kinerja dan Kerangka Pendanaan						Kelompok Sasaran	Prakiraan Maju Rencana Tahun 2024		Perangkat Daerah Penanggung Jawab				
						Target 2023	Pagu Indikatif	Lokasi	Sumber Dana	Prioritas			Target	Pagu Indikatif					
										Nasional	Daerah								
2	14	03	2.03	02	Peningkatan Kompetensi Pengelola dan Petugas Logistik Alat dan Obat Kontrasepsi serta Sarana Penunjang Pelayanan KB	Jumlah Akseptor yang Mengikuti Peningkatan Kompetensi Pengelola dan Petugas Logistik Alat dan Obat Kontrasepsi serta Sarana Penunjang Pelayanan KB				10 Orang	6,550,000		Dana Transfer Umum-Dana Alokasi Umum		Peningkatan kualitas sumber daya manusia dengan program prioritas pengentasan stunting dan peningkatan kualitas pendidikan		10 Orang	6,550,000	Dinas Pengendalian Penduduk dan Keluarga Berencana
2	14	03	2.03	04	Penyediaan Dukungan Ayoman Komplikasi Berat dan Kegagalan Penggunaan MKJP	Jumlah Laporan Dukungan Ayoman Komplikasi Berat dan Kegagalan Penggunaan MKJP				2 Laporan	5,000,000		Dana Transfer Umum-Dana Alokasi Umum		Peningkatan kualitas sumber daya manusia dengan program prioritas pengentasan stunting dan peningkatan kualitas pendidikan		2 Laporan	5,000,000	Dinas Pengendalian Penduduk dan Keluarga Berencana
2	14	03	2.03	06	Penyediaan Sarana Penunjang Pelayanan KB	Jumlah Unit Sarana Penunjang Pelayanan KB				2 Unit	5,000,000		Dana Transfer Umum-Dana Alokasi Umum		Peningkatan kualitas sumber daya manusia dengan program prioritas pengentasan stunting dan peningkatan kualitas pendidikan		2 Unit	5,000,000	Dinas Pengendalian Penduduk dan Keluarga Berencana
2	14	03	2.03	08	Pembinaan Pelayanan Keluarga Berencana dan Kesehatan Reproduksi di Fasilitas Kesehatan Termasuk Jaringan dan Jejaringnya	Jumlah Laporan Hasil Pembinaan Pelayanan Keluarga Berencana dan Kesehatan Reproduksi di Fasilitas Kesehatan Termasuk Jaringan dan Jejaringnya				2 Laporan	6,600,000		Dana Transfer Umum-Dana Alokasi Umum		Peningkatan kualitas sumber daya manusia dengan program prioritas pengentasan stunting dan peningkatan kualitas pendidikan		2 Laporan	6,600,000	Dinas Pengendalian Penduduk dan Keluarga Berencana
2	14	03	2.03	09	Promosi dan Konseling Kesehatan Reproduksi, serta Hak-Hak Reproduksi di Fasilitas Kesehatan dan Kelompok Kegiatan	Jumlah Orang yang Mendapatkan Promosi dan Konseling Kesehatan Reproduksi, serta Hak-Hak Reproduksi di Fasilitas Kesehatan dan Kelompok Kegiatan				10 Orang	20,000,000		Dana Transfer Umum-Dana Alokasi Umum		Peningkatan kualitas sumber daya manusia dengan program prioritas pengentasan stunting dan peningkatan kualitas pendidikan		10 Orang	20,000,000	Dinas Pengendalian Penduduk dan Keluarga Berencana

**Rancangan Akhir Rencana Kerja Pemerintah Daerah
(RKPD) Kabupaten Dompu
Tahun 2023**

Kode	Urusan/ Bidang Urusan/ Program/ Kegiatan/ Sub Kegiatan	Indikator Program/ Kegiatan/ Sub Kegiatan	Target Akhir Periode RPJMD	Realisasi Capaian RKPD Tahun 2021	Prakiraan Capaian Target RKPD Tahun 2022	Capaian Kinerja dan Kerangka Pendanaan						Kelompok Sasaran	Prakiraan Maju Rencana Tahun 2024		Perangkat Daerah Penanggung Jawab					
						Target 2023	Pagu Indikatif	Lokasi	Sumber Dana	Prioritas			Target	Pagu Indikatif						
										Nasional	Daerah									
2	14	03	2.03	10	Peningkatan Kompetensi Tenaga Pelayanan Keluarga Berencana dan Kesehatan Reproduksi	Jumlah Tenaga Pelayanan yang Mengikuti Peningkatan Kompetensi Tenaga Pelayanan Keluarga Berencana dan Kesehatan Reproduksi				10 Orang	10,000,000		Dana Transfer Umum- Dana Alokasi Umum		Peningkatan kualitas sumber daya manusia dengan program prioritas pengentasan stunting dan peningkatan kualitas pendidikan		10 Orang	10,000,000	Dinas Pengendalian Penduduk dan Keluarga Berencana	
2	14	03	2.03	11	Dukungan Operasional Pelayanan KB Bergerak	Jumlah Laporan Dukungan Operasional Pelayanan KB Bergerak				2 Laporan	409,022,000		Dana Transfer Umum- Dana Alokasi Umum		Peningkatan kualitas sumber daya manusia dengan program prioritas pengentasan stunting dan peningkatan kualitas pendidikan		2 Laporan	409,022,000	Dinas Pengendalian Penduduk dan Keluarga Berencana	
2	14	03	2.03	12	Promosi dan Konseling KB Pasca Persalinan dan Pasca Keguguran	Jumlah Orang yang Mengikuti Promosi dan Konseling KB Pasca Persalinan dan Pasca Keguguran				20 Orang	20,000,000		Dana Transfer Umum- Dana Alokasi Umum		Peningkatan kualitas sumber daya manusia dengan program prioritas pengentasan stunting dan peningkatan kualitas pendidikan		20 Orang	20,000,000	Dinas Pengendalian Penduduk dan Keluarga Berencana	
2	14	03	2.03	13	Peningkatan Kesertaan KB Pria	Jumlah Akseptor yang Mendapat Peningkatan Kesetaraan KB Pria				10 Orang	10,000,000		Dana Transfer Umum- Dana Alokasi Umum		Peningkatan kualitas sumber daya manusia dengan program prioritas pengentasan stunting dan peningkatan kualitas pendidikan		10 Orang	10,000,000	Dinas Pengendalian Penduduk dan Keluarga Berencana	
2	14	03	2.04		Pemberdayaan dan Peningkatan Peran Serta Organisasi Kemasyarakatan Tingkat Daerah Kabupaten/Kota dalam Pelaksanaan Pelayanan dan Pembinaan Kesertaan Ber-KB															
											357,750,000								357,750,000	

**Rancangan Akhir Rencana Kerja Pemerintah Daerah
(RKPD) Kabupaten Dompu
Tahun 2023**

Kode	Urusan/ Bidang Urusan/ Program/ Kegiatan/ Sub Kegiatan	Indikator Program/ Kegiatan/ Sub Kegiatan	Target Akhir Periode RPJMD	Realisasi Capaian RKPD Tahun 2021	Prakiraan Capaian Target RKPD Tahun 2022	Capaian Kinerja dan Kerangka Pendanaan						Kelompok Sasaran	Prakiraan Maju Rencana Tahun 2024		Perangkat Daerah Penanggung Jawab
						Target 2023	Pagu Indikatif	Lokasi	Sumber Dana	Prioritas			Target	Pagu Indikatif	
										Nasional	Daerah				
2 14 03 2.04 01	Penguatan Peran Serta Organisasi dan Masyarakat serta Mitra Kerja Lainnya dalam Pelaksanaan Pelayanan dan Pembinaan Kesertaan Ber-KB	Jumlah Organisasi yang Mendapatkan Penguatan Peran Serta Organisasi dan Masyarakat serta Mitra Kerja Lainnya dalam Pelaksanaan Pelayanan dan Pembinaan Kesertaan Ber-KB				10 Organisasi	30,000,000		Dana Transfer Umum-Dana Alokasi Umum		Peningkatan kualitas sumber daya manusia dengan program prioritas pengentasan stunting dan peningkatan kualitas pendidikan		10 Organisasi	30,000,000	Dinas Pengendalian Penduduk dan Keluarga Berencana
2 14 03 2.04 03	Pelaksanaan dan Pengelolaan Program KKBPK di Kampung KB	Jumlah Kampung KB yang Mengikuti Pelaksanaan dan Pengelolaan Program Bangga Kencana (Pembangunan Keluarga, Kependudukan, dan Keluarga Berencana) di Kampung KB				20 Kampung	327,750,000		Dana Transfer Umum-Dana Alokasi Umum		Peningkatan kualitas sumber daya manusia dengan program prioritas pengentasan stunting dan peningkatan kualitas pendidikan		20 Kampung	327,750,000	Dinas Pengendalian Penduduk dan Keluarga Berencana
2 14 04	PROGRAM PEMBERDAYAAN DAN PENINGKATAN KELUARGA SEJAHTERA (KS)						2,241,255,000							2,241,255,000	
2 14 04 2.01	Pelaksanaan Pembangunan Keluarga Melalui Pembinaan Ketahanan dan Kesejahteraan Keluarga						901,805,000							901,805,000	
2 14 04 2.01 02	Pengadaan Sarana Kelompok Kegiatan Ketahanan dan Kesejahteraan Keluarga (BKB, BKR, BKL, PPPKS, PIK-R dan Pemberdayaan Ekonomi Keluarga/UPPKS)	Jumlah Unit Sarana Kelompok Kegiatan Ketahanan dan Kesejahteraan Keluarga (BKB, BKR, BKL, PPPKS, PIK-R dan Pemberdayaan Ekonomi Keluarga/UPPKS)				20 Unit	810,000,000		Dana Transfer Umum-Dana Alokasi Umum		Peningkatan kualitas sumber daya manusia dengan program prioritas pengentasan stunting dan peningkatan kualitas pendidikan		20 Unit	810,000,000	Dinas Pengendalian Penduduk dan Keluarga Berencana
2 14 04 2.01 03	Orientasi dan Pelatihan Teknis Pengelola Ketahanan dan Kesejahteraan Keluarga (BKB, BKR, BKL, PPPKS, PIK-R dan Pemberdayaan Ekonomi Keluarga/UPPKS)	Jumlah Laporan Hasil Orientasi dan Pelatihan Teknis Pengelola Ketahanan dan Kesejahteraan Keluarga (BKB, BKR, BKL, PPPKS, PIK-R dan Pemberdayaan Ekonomi Keluarga/UPPKS)				2 Laporan	38,705,000		Dana Transfer Umum-Dana Alokasi Umum		Peningkatan kualitas sumber daya manusia dengan program prioritas pengentasan stunting dan peningkatan kualitas pendidikan		2 Laporan	38,705,000	Dinas Pengendalian Penduduk dan Keluarga Berencana

**Rancangan Akhir Rencana Kerja Pemerintah Daerah
(RKPD) Kabupaten Dompu
Tahun 2023**

Kode	Urusan/ Bidang Urusan/ Program/ Kegiatan/ Sub Kegiatan	Indikator Program/ Kegiatan/ Sub Kegiatan	Target Akhir Periode RPJMD	Realisasi Capaian RKPD Tahun 2021	Prakiraan Capaian Target RKPD Tahun 2022	Capaian Kinerja dan Kerangka Pendanaan						Kelompok Sasaran	Prakiraan Maju Rencana Tahun 2024		Perangkat Daerah Penanggung Jawab	
						Target 2023	Pagu Indikatif	Lokasi	Sumber Dana	Prioritas			Target	Pagu Indikatif		
										Nasional	Daerah					
2	14	04	2.01	04			20 Orang	25,800,000		Dana Transfer Umum- Dana Alokasi Umum		Peningkatan kualitas sumber daya manusia dengan program prioritas pengentasan stunting dan peningkatan kualitas pendidikan		20 Orang	25,800,000	Dinas Pengendalian Penduduk dan Keluarga Berencana
2	14	04	2.01	13			2 Laporan	27,300,000		Dana Transfer Umum- Dana Alokasi Umum		Peningkatan kualitas sumber daya manusia dengan program prioritas pengentasan stunting dan peningkatan kualitas pendidikan		2 Laporan	27,300,000	Dinas Pengendalian Penduduk dan Keluarga Berencana
2	14	04	2.02					1,339,450,000							1,339,450,000	
2	14	04	2.02	01			10 Organisasi	17,000,000		Dana Transfer Umum- Dana Alokasi Umum		Peningkatan kualitas sumber daya manusia dengan program prioritas pengentasan stunting dan peningkatan kualitas pendidikan		10 Organisasi	17,000,000	Dinas Pengendalian Penduduk dan Keluarga Berencana

**Rancangan Akhir Rencana Kerja Pemerintah Daerah
(RKPD) Kabupaten Dompu
Tahun 2023**

Kode	Urusan/ Bidang Urusan/ Program/ Kegiatan/ Sub Kegiatan	Indikator Program/ Kegiatan/ Sub Kegiatan	Target Akhir Periode RPJMD	Realisasi Capaian RKPD Tahun 2021	Prakiraan Capaian Target RKPD Tahun 2022	Capaian Kinerja dan Kerangka Pendanaan						Kelompok Sasaran	Prakiraan Maju Rencana Tahun 2024		Perangkat Daerah Penanggung Jawab					
						Target 2023	Pagu Indikatif	Lokasi	Sumber Dana	Prioritas			Target	Pagu Indikatif						
										Nasional	Daerah									
2	14	04	2.02	02	Pendayagunaan Mitra Kerja dan Organisasi Masyarakat dalam Penggerakan Operasional Pembinaan Program Ketahanan dan Kesejahteraan Keluarga (BKB, BKR, BKL, PPPKS, PIK-R dan Pemberdayaan Ekonomi Keluarga/UPPKS)	Jumlah Laporan Pendayagunaan Mitra Kerja dan Organisasi Masyarakat dalam Penggerakan Operasional Pembinaan Program Ketahanan dan Kesejahteraan Keluarga (BKB, BKR, BKL, PPPKS, PIK-R dan Pemberdayaan Ekonomi Keluarga/UPPKS)					2 Laporan	10,600,000						Dinas Pengendalian Penduduk dan Keluarga Berencana		
2	14	04	2.02	03	Pelaksanaan Peningkatan Kapasitas Mitra dan Organisasi Masyarakat dalam Pengelolaan Program Ketahanan dan Kesejahteraan Keluarga (BKB, BKR, BKL, PPPKS, PIK-R dan Pemberdayaan Ekonomi Keluarga/UPPKS)	Jumlah Organisasi yang Mengikuti Peningkatan Kapasitas Mitra dan Organisasi Masyarakat dalam Pengelolaan Program Ketahanan dan Kesejahteraan Keluarga (BKB, BKR, BKL, PPPKS, PIK-R dan Pemberdayaan Ekonomi Keluarga/UPPKS)					10 Organisasi	10,600,000						Dinas Pengendalian Penduduk dan Keluarga Berencana		
2	14	04	2.02	04	Promosi dan Sosialisasi Program Ketahanan dan Kesejahteraan Keluarga bagi Mitra Kerja	Jumlah Laporan Hasil Promosi dan Sosialisasi Program Ketahanan dan Kesejahteraan Keluarga bagi Mitra Kerja					2 Laporan	1,301,250,000						Dinas Pengendalian Penduduk dan Keluarga Berencana		
2					URUSAN PEMERINTAHAN WAJIB YANG TIDAK BERKAITAN DENGAN PELAYANAN DASAR															
2	15				URUSAN PEMERINTAHAN BIDANG PERHUBUNGAN														14,122,000,000	
2	15	01			PROGRAM PENUNJANG URUSAN PEMERINTAHAN DAERAH KABUPATEN/KOTA							4,903,100,351							4,930,400,000	

**Rancangan Akhir Rencana Kerja Pemerintah Daerah
(RKPD) Kabupaten Dompu
Tahun 2023**

Kode	Urusan/ Bidang Urusan/ Program/ Kegiatan/ Sub Kegiatan	Indikator Program/ Kegiatan/ Sub Kegiatan	Target Akhir Periode RPJMD	Realisasi Capaian RKPD Tahun 2021	Prakiraan Capaian Target RKPD Tahun 2022	Capaian Kinerja dan Kerangka Pendanaan						Kelompok Sasaran	Prakiraan Maju Rencana Tahun 2024		Perangkat Daerah Penanggung Jawab
						Target 2023	Pagu Indikatif	Lokasi	Sumber Dana	Prioritas			Target	Pagu Indikatif	
										Nasional	Daerah				
2	15	01	2.01						2,805,000					3,000,000	
2	15	01	2.01	01				2 Dokumen	2,805,000		Dana Transfer Umum- Dana Alokasi Umum	Peningkatan kualitas infrastruktur pelayanan dasar daerah dengan program prioritas peningkatan kualitas jalan dan perluasan cakupan daerah pertanian yang beririgasi teknis	2 Dokumen	3,000,000	Dinas Perhubungan
2	15	01	2.02						4,062,392,279					4,080,000,000	
2	15	01	2.02	01				35 Orang/bulan	3,935,272,279		Dana Transfer Umum- Dana Alokasi Umum	Peningkatan kualitas infrastruktur pelayanan dasar daerah dengan program prioritas peningkatan kualitas jalan dan perluasan cakupan daerah pertanian yang beririgasi teknis	35 Orang/bulan	3,950,000,000	Dinas Perhubungan
2	15	01	2.02	03				2 Dokumen	127,120,000		Dana Transfer Umum- Dana Alokasi Umum	Peningkatan kualitas infrastruktur pelayanan dasar daerah dengan program prioritas peningkatan kualitas jalan dan perluasan cakupan daerah pertanian yang beririgasi teknis	2 Dokumen	130,000,000	Dinas Perhubungan
2	15	01	2.03						2,000,000					2,000,000	
2	15	01	2.03	01				2 Dokumen	2,000,000		Dana Transfer Umum- Dana Alokasi Umum	Peningkatan kualitas infrastruktur pelayanan dasar daerah dengan program prioritas peningkatan kualitas jalan dan perluasan cakupan daerah pertanian yang beririgasi teknis	2 Dokumen	2,000,000	Dinas Perhubungan

**Rancangan Akhir Rencana Kerja Pemerintah Daerah
(RKPD) Kabupaten Dompu
Tahun 2023**

Kode	Urusan/ Bidang Urusan/ Program/ Kegiatan/ Sub Kegiatan	Indikator Program/ Kegiatan/ Sub Kegiatan	Target Akhir Periode RPJMD	Realisasi Capaian RKPD Tahun 2021	Prakiraan Capaian Target RKPD Tahun 2022	Capaian Kinerja dan Kerangka Pendanaan						Kelompok Sasaran	Prakiraan Maju Rencana Tahun 2024		Perangkat Daerah Penanggung Jawab				
						Target 2023	Pagu Indikatif	Lokasi	Sumber Dana	Prioritas			Target	Pagu Indikatif					
										Nasional	Daerah								
2	15 01 2.04	Administrasi Pendapatan Daerah Kewenangan Perangkat Daerah																	
2	15 01 2.04 01	Perencanaan Pengelolaan Retribusi Daerah	Jumlah Dokumen Rencana Pengelolaan Retribusi Daerah				2 Dokumer	5,000,000		Dana Transfer Umum- Dana Alokasi Umum	Peningkatan kualitas infrastruktur pelayanan dasar daerah dengan program prioritas peningkatan kualitas jalan dan perluasan cakupan daerah pertanian yang beririgasi teknis		2 Dokumer	5,000,000	Dinas Perhubungan				
2	15 01 2.05	Administrasi Kepegawaian Perangkat Daerah																	
2	15 01 2.05 02	Pengadaan Pakaian Dinas beserta Atribut Kelengkapannya	Jumlah Paket Pakaian Dinas beserta Atribut Kelengkapan				10 Paket	35,000,000		Dana Transfer Umum- Dana Alokasi Umum	Peningkatan kualitas infrastruktur pelayanan dasar daerah dengan program prioritas peningkatan kualitas jalan dan perluasan cakupan daerah pertanian yang beririgasi teknis		10 Paket	36,000,000	Dinas Perhubungan				
2	15 01 2.06	Administrasi Umum Perangkat Daerah																	
2	15 01 2.06 01	Penyediaan Komponen Instalasi Listrik/Penerangan Bangunan Kantor	Jumlah Paket Komponen Instalasi Listrik/Penerangan Bangunan Kantor yang Disediakan				10 Paket	8,687,000		Dana Transfer Umum- Dana Alokasi Umum	Peningkatan kualitas infrastruktur pelayanan dasar daerah dengan program prioritas peningkatan kualitas jalan dan perluasan cakupan daerah pertanian yang beririgasi teknis		10 Paket	8,900,000	Dinas Perhubungan				
2	15 01 2.06 02	Penyediaan Peralatan dan Perlengkapan Kantor	Jumlah Paket Peralatan dan Perlengkapan Kantor yang Disediakan				10 Paket	59,528,000		Dana Transfer Umum- Dana Alokasi Umum	Peningkatan kualitas infrastruktur pelayanan dasar daerah dengan program prioritas peningkatan kualitas jalan dan perluasan cakupan daerah pertanian yang beririgasi teknis		10 Paket	60,000,000	Dinas Perhubungan				

**Rancangan Akhir Rencana Kerja Pemerintah Daerah
(RKPD) Kabupaten Dompu
Tahun 2023**

Kode	Urusan/ Bidang Urusan/ Program/ Kegiatan/ Sub Kegiatan	Indikator Program/ Kegiatan/ Sub Kegiatan	Target Akhir Periode RPJMD	Realisasi Capaian RKPD Tahun 2021	Prakiraan Capaian Target RKPD Tahun 2022	Capaian Kinerja dan Kerangka Pendanaan						Kelompok Sasaran	Prakiraan Maju Rencana Tahun 2024		Perangkat Daerah Penanggung Jawab
						Target 2023	Pagu Indikatif	Lokasi	Sumber Dana	Prioritas			Target	Pagu Indikatif	
										Nasional	Daerah				
2.15.01.2.06.09	Penyelenggaraan Rapat Koordinasi dan Konsultasi SKPD	Jumlah Laporan Penyelenggaraan Rapat Koordinasi dan Konsultasi SKPD				3 Laporan	152,900,000		Dana Transfer Umum-Dana Alokasi Umum		Peningkatan kualitas infrastruktur pelayanan dasar daerah dengan program prioritas peningkatan kualitas jalan dan perluasan cakupan daerah pertanian yang beririgasi teknis		3 Laporan	155,000,000	Dinas Perhubungan
2.15.01.2.06.11	Dukungan Pelaksanaan Sistem Pemerintahan Berbasis Elektronik pada SKPD	Jumlah Dokumen Dukungan Pelaksanaan Sistem Pemerintahan Berbasis Elektronik pada SKPD				3 Dokumen	67,800,000		Dana Transfer Umum-Dana Alokasi Umum		Peningkatan kualitas infrastruktur pelayanan dasar daerah dengan program prioritas peningkatan kualitas jalan dan perluasan cakupan daerah pertanian yang beririgasi teknis		3 Dokumen	70,000,000	Dinas Perhubungan
2.15.01.2.07	Pengadaan Barang Milik Daerah Penunjang Urusan Pemerintah Daerah						33,307,000							35,000,000	
2.15.01.2.07.05	Pengadaan Mebel	Jumlah Paket Mebel yang Disediakan				4 Unit	4,511,000		Dana Transfer Umum-Dana Alokasi Umum		Peningkatan kualitas infrastruktur pelayanan dasar daerah dengan program prioritas peningkatan kualitas jalan dan perluasan cakupan daerah pertanian yang beririgasi teknis		4 Unit	5,000,000	Dinas Perhubungan
2.15.01.2.07.06	Pengadaan Peralatan dan Mesin Lainnya	Jumlah Unit Peralatan dan Mesin Lainnya yang Disediakan				10 Unit	28,796,000		Dana Transfer Umum-Dana Alokasi Umum		Peningkatan kualitas infrastruktur pelayanan dasar daerah dengan program prioritas peningkatan kualitas jalan dan perluasan cakupan daerah pertanian yang beririgasi teknis		10 Unit	30,000,000	Dinas Perhubungan
2.15.01.2.08	Penyediaan Jasa Penunjang Urusan Pemerintahan Daerah						373,787,072							375,000,000	

**Rancangan Akhir Rencana Kerja Pemerintah Daerah
(RKPD) Kabupaten Dompu
Tahun 2023**

Kode	Urusan/ Bidang Urusan/ Program/ Kegiatan/ Sub Kegiatan	Indikator Program/ Kegiatan/ Sub Kegiatan	Target Akhir Periode RPJMD	Realisasi Capaian RKPD Tahun 2021	Prakiraan Capaian Target RKPD Tahun 2022	Capaian Kinerja dan Kerangka Pendanaan						Kelompok Sasaran	Prakiraan Maju Rencana Tahun 2024		Perangkat Daerah Penanggung Jawab						
						Target 2023	Pagu Indikatif	Lokasi	Sumber Dana	Prioritas			Target	Pagu Indikatif							
										Nasional	Daerah										
2	15	01	2.08	02	Penyediaan Jasa Komunikasi, Sumber Daya Air dan Listrik	Jumlah Laporan Penyediaan Jasa Komunikasi, Sumber Daya Air dan Listrik yang Disediakan					3 Laporan	34,886,000		Dana Transfer Umum- Dana Alokasi Umum			Peningkatan kualitas infrastruktur pelayanan dasar daerah dengan program prioritas peningkatan kualitas jalan dan perluasan cakupan daerah pertanian yang beririgasi teknis		3 Laporan	35,000,000	Dinas Perhubungan
2	15	01	2.08	04	Penyediaan Jasa Pelayanan Umum Kantor	Jumlah Laporan Penyediaan Jasa Pelayanan Umum Kantor yang Disediakan					3 Laporan	338,901,072		Dana Transfer Umum- Dana Alokasi Umum			Peningkatan kualitas infrastruktur pelayanan dasar daerah dengan program prioritas peningkatan kualitas jalan dan perluasan cakupan daerah pertanian yang beririgasi teknis		3 Laporan	340,000,000	Dinas Perhubungan
2	15	01	2.09		Pemeliharaan Barang Milik Daerah Penunjang Urusan Pemerintahan Daerah							99,894,000								100,500,000	
2	15	01	2.09	01	Penyediaan Jasa Pemeliharaan, Biaya Pemeliharaan, dan Pajak Kendaraan Perorangan Dinas atau Kendaraan Dinas Jabatan	Jumlah Kendaraan Perorangan Dinas atau Kendaraan Dinas Jabatan yang Dipelihara dan dibayarkan Pajaknya					8 Unit	90,604,000		Dana Transfer Umum- Dana Alokasi Umum			Peningkatan kualitas infrastruktur pelayanan dasar daerah dengan program prioritas peningkatan kualitas jalan dan perluasan cakupan daerah pertanian yang beririgasi teknis		8 Unit	91,000,000	Dinas Perhubungan
2	15	01	2.09	06	Pemeliharaan Peralatan dan Mesin Lainnya	Jumlah Peralatan dan Mesin Lainnya yang Dipelihara					10 Unit	9,290,000		Dana Transfer Umum- Dana Alokasi Umum			Peningkatan kualitas infrastruktur pelayanan dasar daerah dengan program prioritas peningkatan kualitas jalan dan perluasan cakupan daerah pertanian yang beririgasi teknis		10 Unit	9,500,000	Dinas Perhubungan
2	15	02			PROGRAM PENYELENGGARAAN LALU LINTAS DAN ANGKUTAN JALAN (LLAJ)							2,151,842,000								2,206,600,000	

**Rancangan Akhir Rencana Kerja Pemerintah Daerah
(RKPD) Kabupaten Dompu
Tahun 2023**

Kode	Urusan/ Bidang Urusan/ Program/ Kegiatan/ Sub Kegiatan	Indikator Program/ Kegiatan/ Sub Kegiatan	Target Akhir Periode RPJMD	Realisasi Capaian RKPD Tahun 2021	Prakiraan Capaian Target RKPD Tahun 2022	Capaian Kinerja dan Kerangka Pendanaan						Kelompok Sasaran	Prakiraan Maju Rencana Tahun 2024		Perangkat Daerah Penanggung Jawab
						Target 2023	Pagu Indikatif	Lokasi	Sumber Dana	Prioritas			Target	Pagu Indikatif	
										Nasional	Daerah				
2	15 02 2.01	Penetapan Rencana Induk Jaringan LLAJ Kabupaten/Kota					100,000,000						110,000,000		
2	15 02 2.01 01	Pelaksanaan Penyusunan Rencana Induk Jaringan LLAJ Kabupaten/Kota	Jumlah Dokumen Penyusunan Rencana Induk Jaringan LLAJ Kabupaten/Kota			4 Dokumen	100,000,000		Dana Transfer Umum-Dana Alokasi Umum		Peningkatan kualitas infrastruktur pelayanan dasar daerah dengan program prioritas peningkatan kualitas jalan dan perluasan cakupan daerah pertanian yang beririgasi teknis	4 Dokumen	110,000,000	Dinas Perhubungan	
2	15 02 2.02	Penyediaan Perlengkapan Jalan di Jalan Kabupaten/Kota					350,000,000						370,000,000		
2	15 02 2.02 02	Penyediaan Perlengkapan Jalan di Jalan Kabupaten/Kota	Jumlah Perlengkapan Jalan di Jalan Kabupaten/Kota yang Tersedia			4 Unit	150,000,000		Dana Transfer Umum-Dana Alokasi Umum		Peningkatan kualitas infrastruktur pelayanan dasar daerah dengan program prioritas peningkatan kualitas jalan dan perluasan cakupan daerah pertanian yang beririgasi teknis	4 Unit	160,000,000	Dinas Perhubungan	
2	15 02 2.02 04	Rehabilitasi dan Pemeliharaan Perlengkapan Jalan	Jumlah Perlengkapan Jalan yang Terehabilitasi dan Terpelihara			4 Unit	200,000,000		Dana Transfer Umum-Dana Alokasi Umum		Peningkatan kualitas infrastruktur pelayanan dasar daerah dengan program prioritas peningkatan kualitas jalan dan perluasan cakupan daerah pertanian yang beririgasi teknis	4 Unit	210,000,000	Dinas Perhubungan	
2	15 02 2.03	Pengelolaan Terminal Penumpang Tipe C					500,000,000						510,000,000		
2	15 02 2.03 04	Rehabilitasi dan Pemeliharaan Terminal (Fasilitas Utama dan Pendukung)	Jumlah Terminal (Fasilitas Utama dan Pendukung) yang Direhabilitasi dan Dipelihara			3 Unit	500,000,000		Dana Transfer Umum-Dana Alokasi Umum		Peningkatan kualitas infrastruktur pelayanan dasar daerah dengan program prioritas peningkatan kualitas jalan dan perluasan cakupan daerah pertanian yang beririgasi teknis	3 Unit	510,000,000	Dinas Perhubungan	

**Rancangan Akhir Rencana Kerja Pemerintah Daerah
(RKPD) Kabupaten Dompu
Tahun 2023**

Kode	Urusan/ Bidang Urusan/ Program/ Kegiatan/ Sub Kegiatan	Indikator Program/ Kegiatan/ Sub Kegiatan	Target Akhir Periode RPJMD	Realisasi Capaian RKPD Tahun 2021	Prakiraan Capaian Target RKPD Tahun 2022	Capaian Kinerja dan Kerangka Pendanaan						Kelompok Sasaran	Prakiraan Maju Rencana Tahun 2024		Perangkat Daerah Penanggung Jawab
						Target 2023	Pagu Indikatif	Lokasi	Sumber Dana	Prioritas			Target	Pagu Indikatif	
										Nasional	Daerah				
2	15	02	2.07					8,940,000						9,000,000	
2	15	02	2.07	03	Koordinasi dan Sinkronisasi Penilaian Hasil Andalalin	Jumlah Laporan Koordinasi dan Sinkronisasi Penilaian Hasil Andalalin	2 Laporan	8,940,000		Dana Transfer Umum-Dana Alokasi Umum		Peningkatan kualitas infrastruktur pelayanan dasar daerah dengan program prioritas peningkatan kualitas jalan dan perluasan cakupan daerah pertanian yang beririgasi teknis	2 Laporan	9,000,000	Dinas Perhubungan
2	15	02	2.09					905,256,000						905,500,000	
2	15	02	2.09	01	Penyediaan Angkutan Umum untuk Jasa Angkutan Orang dan/atau Barang Antar Kota dalam 1 (Satu) Daerah Kabupaten/Kota	Jumlah Angkutan Umum untuk Jasa Angkutan Orang dan/atau Barang Antar Kota dalam 1 (Satu) Daerah Kabupaten/Kota yang Tersedia	10 Unit	900,000,000		Dana Transfer Umum-Dana Alokasi Umum		Peningkatan kualitas infrastruktur pelayanan dasar daerah dengan program prioritas peningkatan kualitas jalan dan perluasan cakupan daerah pertanian yang beririgasi teknis	10 Unit	900,000,000	Dinas Perhubungan
2	15	02	2.09	02	Pengendalian dan Pengawasan Ketersediaan Angkutan Umum untuk Jasa Angkutan Orang dan/atau Barang Antar Kota dalam 1 (Satu) Kabupaten/Kota	Jumlah Laporan Pengendalian dan Pengawasan Ketersediaan Angkutan Umum untuk Jasa Angkutan Orang dan/atau Barang Antar Kota dalam 1 (Satu) Kabupaten/Kota	2 Laporan	5,256,000		Dana Transfer Umum-Dana Alokasi Umum		Peningkatan kualitas infrastruktur pelayanan dasar daerah dengan program prioritas peningkatan kualitas jalan dan perluasan cakupan daerah pertanian yang beririgasi teknis	2 Laporan	5,500,000	Dinas Perhubungan
2	15	02	2.16					20,000,000						22,000,000	

**Rancangan Akhir Rencana Kerja Pemerintah Daerah
(RKPD) Kabupaten Dompu
Tahun 2023**

Kode	Urusan/ Bidang Urusan/ Program/ Kegiatan/ Sub Kegiatan	Indikator Program/ Kegiatan/ Sub Kegiatan	Target Akhir Periode RPJMD	Realisasi Capaian RKPD Tahun 2021	Prakiraan Capaian Target RKPD Tahun 2022	Capaian Kinerja dan Kerangka Pendanaan						Kelompok Sasaran	Prakiraan Maju Rencana Tahun 2024		Perangkat Daerah Penanggung Jawab			
						Target 2023	Pagu Indikatif	Lokasi	Sumber Dana	Prioritas			Target	Pagu Indikatif				
										Nasional	Daerah							
2	15	02	2.16	02			2	Dokumer	20,000,000		Dana Transfer Umum- Dana Alokasi Umum			Peningkatan kualitas infrastruktur pelayanan dasar daerah dengan program prioritas peningkatan kualitas jalan dan perluasan cakupan daerah pertanian yang beririgasi teknis	2	Dokumer	22,000,000	Dinas Perhubungan
2	15	03							6,971,936,800								6,985,000,000	
2	15	03	2.12						6,971,936,800								6,985,000,000	
2	15	03	2.12	03			4	Unit	6,971,936,800		Dana Transfer Umum- Dana Alokasi Umum			Peningkatan kualitas infrastruktur pelayanan dasar daerah dengan program prioritas peningkatan kualitas jalan dan perluasan cakupan daerah pertanian yang beririgasi teknis	4	Unit	6,985,000,000	Dinas Perhubungan
2							URUSAN PEMERINTAHAN WAJIB YANG TIDAK BERKAITAN DENGAN PELAYANAN DASAR											
2	16								4,321,882,894								4,321,882,894	
2	16	01							3,679,810,094								3,679,810,094	
2	16	01	2.01						26,553,750								26,553,750	
2	16	01	2.01	01			2	Dokumer	26,553,750		Dana Transfer Umum- Dana Alokasi Umum			Peningkatan akuntabilitas, profesionalitas dan pelayanan public daerah dengan program prioritas pemanfaatan teknologi dalam pelayanan publik	2	Dokumer	26,553,750	Dinas Komunikasi Dan Informatika

**Rancangan Akhir Rencana Kerja Pemerintah Daerah
(RKPD) Kabupaten Dompu
Tahun 2023**

Kode	Kode Sub	Kode Sub	Kode Sub	Kode Sub	Kode Sub	Urusan/ Bidang Urusan/ Program/ Kegiatan/ Sub Kegiatan	Indikator Program/ Kegiatan/ Sub Kegiatan	Target Akhir Periode RPJMD	Realisasi Capaian RKPD Tahun 2021	Prakiraan Capaian Target RKPD Tahun 2022	Capaian Kinerja dan Kerangka Pendanaan					Kelompok Sasaran	Prakiraan Maju Rencana Tahun 2024		Perangkat Daerah Penanggung Jawab	
											Target 2023	Pagu Indikatif	Lokasi	Sumber Dana	Prioritas		Target	Pagu Indikatif		
															Nasional					Daerah
2	16	01	2.06	05		Penyediaan Barang Cetak dan Penggandaan	Jumlah Paket Barang Cetakan dan Penggandaan yang Disediakan				5 Paket	23,829,650		Dana Transfer Umum-Dana Alokasi Umum		Peningkatan akuntabilitas, profesionalitas dan pelayanan public daerah dengan program prioritas pemanfaatan teknologi dalam pelayanan publik		5 Paket	23,829,650	Dinas Komunikasi Dan Informatika
2	16	01	2.06	09		Penyelenggaraan Rapat Koordinasi dan Konsultasi SKPD	Jumlah Laporan Penyelenggaraan Rapat Koordinasi dan Konsultasi SKPD				2 Laporan	93,580,000		Dana Transfer Umum-Dana Alokasi Umum		Peningkatan akuntabilitas, profesionalitas dan pelayanan public daerah dengan program prioritas pemanfaatan teknologi dalam pelayanan publik		2 Laporan	93,580,000	Dinas Komunikasi Dan Informatika
2	16	01	2.07			Pengadaan Barang Milik Daerah Penunjang Urusan Pemerintah Daerah						6,000,000						6,000,000		
2	16	01	2.07	06		Pengadaan Peralatan dan Mesin Lainnya	Jumlah Unit Peralatan dan Mesin Lainnya yang Disediakan				2 Unit	6,000,000		Dana Transfer Umum-Dana Alokasi Umum		Peningkatan akuntabilitas, profesionalitas dan pelayanan public daerah dengan program prioritas pemanfaatan teknologi dalam pelayanan publik		2 Unit	6,000,000	Dinas Komunikasi Dan Informatika
2	16	01	2.08			Penyediaan Jasa Penunjang Urusan Pemerintahan Daerah						539,149,364						539,149,364		
2	16	01	2.08	02		Penyediaan Jasa Komunikasi, Sumber Daya Air dan Listrik	Jumlah Laporan Penyediaan Jasa Komunikasi, Sumber Daya Air dan Listrik yang Disediakan				2 Laporan	61,986,000		Dana Transfer Umum-Dana Alokasi Umum		Peningkatan akuntabilitas, profesionalitas dan pelayanan public daerah dengan program prioritas pemanfaatan teknologi dalam pelayanan publik		2 Laporan	61,986,000	Dinas Komunikasi Dan Informatika
2	16	01	2.08	03		Penyediaan Jasa Peralatan dan Perlengkapan Kantor	Jumlah Laporan Penyediaan Jasa Peralatan dan Perlengkapan Kantor yang Disediakan				2 Laporan	5,000,000		Dana Transfer Umum-Dana Alokasi Umum		Peningkatan akuntabilitas, profesionalitas dan pelayanan public daerah dengan program prioritas pemanfaatan teknologi dalam pelayanan publik		2 Laporan	5,000,000	Dinas Komunikasi Dan Informatika

**Rancangan Akhir Rencana Kerja Pemerintah Daerah
(RKPD) Kabupaten Dompu
Tahun 2023**

Kode	Urusan/ Bidang Urusan/ Program/ Kegiatan/ Sub Kegiatan	Indikator Program/ Kegiatan/ Sub Kegiatan	Target Akhir Periode RPJMD	Realisasi Capaian RKPD Tahun 2021	Prakiraan Capaian Target RKPD Tahun 2022	Capaian Kinerja dan Kerangka Pendanaan						Kelompok Sasaran	Prakiraan Maju Rencana Tahun 2024		Perangkat Daerah Penanggung Jawab
						Target 2023	Pagu Indikatif	Lokasi	Sumber Dana	Prioritas			Target	Pagu Indikatif	
										Nasional	Daerah				
2 16 01 2.08 04	Penyediaan Jasa Pelayanan Umum Kantor	Jumlah Laporan Penyediaan Jasa Pelayanan Umum Kantor yang Disediakan				2 Laporan	472,163,364		Dana Transfer Umum- Dana Alokasi Umum		Peningkatan akuntabilitas, profesionalitas dan pelayanan public daerah dengan program prioritas pemanfaatan teknologi dalam pelayanan publik		2 Laporan	472,163,364	Dinas Komunikasi Dan Informatika
2 16 01 2.09	Pemeliharaan Barang Milik Daerah Penunjang Urusan Pemerintahan Daerah						30,812,000							30,812,000	
2 16 01 2.09 01	Penyediaan Jasa Pemeliharaan, Biaya Pemeliharaan, dan Pajak Kendaraan Perorangan Dinas atau Kendaraan Dinas Jabatan	Jumlah Kendaraan Perorangan Dinas atau Kendaraan Dinas Jabatan yang Dipelihara dan dibayarkan Pajaknya				5 Unit	30,812,000		Dana Transfer Umum- Dana Alokasi Umum		Peningkatan akuntabilitas, profesionalitas dan pelayanan public daerah dengan program prioritas pemanfaatan teknologi dalam pelayanan publik		5 Unit	30,812,000	Dinas Komunikasi Dan Informatika
2 16 02	PROGRAM PENGELOLAAN INFORMASI DAN KOMUNIKASI PUBLIK						492,522,800							492,522,800	
2 16 02 2.01	Pengelolaan Informasi dan Komunikasi Publik Pemerintah Daerah Kabupaten/Kota						492,522,800							492,522,800	
2 16 02 2.01 06	Pelayanan Informasi Publik	Jumlah Dokumen Hasil Pelayanan Informasi Publik				2 Dokumen	55,022,800		Dana Transfer Umum- Dana Alokasi Umum		Peningkatan akuntabilitas, profesionalitas dan pelayanan public daerah dengan program prioritas pemanfaatan teknologi dalam pelayanan publik		2 Dokumen	55,022,800	Dinas Komunikasi Dan Informatika
2 16 02 2.01 12	Penyelenggaraan Hubungan Masyarakat, Media dan Kemitraan Komunitas	Jumlah Dokumen Kemitraan dengan Masyarakat, Media dan Komunitas dalam Mendiseminasikan Informasi Program atau Kebijakan				2 Dokumen	437,500,000		Dana Transfer Umum- Dana Alokasi Umum		Peningkatan akuntabilitas, profesionalitas dan pelayanan public daerah dengan program prioritas pemanfaatan teknologi dalam pelayanan publik		2 Dokumen	437,500,000	Dinas Komunikasi Dan Informatika
2 16 03	PROGRAM PENGELOLAAN APLIKASI INFORMATIKA						149,550,000							149,550,000	

**Rancangan Akhir Rencana Kerja Pemerintah Daerah
(RKPD) Kabupaten Dompu
Tahun 2023**

Kode	Urusan/ Bidang Urusan/ Program/ Kegiatan/ Sub Kegiatan	Indikator Program/ Kegiatan/ Sub Kegiatan	Target Akhir Periode RPJMD	Realisasi Capaian RKPD Tahun 2021	Prakiraan Capaian Target RKPD Tahun 2022	Capaian Kinerja dan Kerangka Pendanaan						Kelompok Sasaran	Prakiraan Maju Rencana Tahun 2024		Perangkat Daerah Penanggung Jawab
						Target 2023	Pagu Indikatif	Lokasi	Sumber Dana	Prioritas			Target	Pagu Indikatif	
										Nasional	Daerah				
2 16 03 2.01	Pengelolaan Nama Domain yang Telah Ditetapkan oleh Pemerintah Pusat dan Sub Domain di Lingkup Pemerintah Daerah Kabupaten/Kota						50,000,000						50,000,000		
2 16 03 2.01 02	Penatalaksanaan dan Pengawasan Nama Domain dan Sub Domain dalam Penyelenggaraan Pemerintahan Daerah Kabupaten/Kota	Jumlah Dokumen Penatalaksanaan dan Pengawasan Nama Domain dan Sub Domain dalam Penyelenggaraan Pemerintahan Daerah Kabupaten/Kota				2 Dokumen	50,000,000		Dana Transfer Umum-Dana Alokasi Umum		Peningkatan akuntabilitas, profesionalitas dan pelayanan public daerah dengan program prioritas pemanfaatan teknologi dalam pelayanan publik		2 Dokumen	50,000,000	Dinas Komunikasi Dan Informatika
2 16 03 2.02	Pengelolaan E-government di Lingkup Pemerintah Daerah Kabupaten/Kota						99,550,000						99,550,000		
2 16 03 2.02 01	Penatalaksanaan dan Pengawasan E-government dalam Penyelenggaraan Pemerintahan Daerah Kabupaten/Kota	Jumlah Dokumen Hasil Penatalaksanaan dan Pengawasan E-Government dalam Penyelenggaraan Pemerintahan Daerah Kabupaten/Kota				2 Dokumen	45,750,000		Dana Transfer Umum-Dana Alokasi Umum		Peningkatan akuntabilitas, profesionalitas dan pelayanan public daerah dengan program prioritas pemanfaatan teknologi dalam pelayanan publik		2 Dokumen	45,750,000	Dinas Komunikasi Dan Informatika
2 16 03 2.02 03	Pengelolaan Pusat Data Pemerintahan Daerah	Jumlah Pusat Data Pemerintahan Daerah yang Dikelola				5 Unit	53,800,000		Dana Transfer Umum-Dana Alokasi Umum		Peningkatan akuntabilitas, profesionalitas dan pelayanan public daerah dengan program prioritas pemanfaatan teknologi dalam pelayanan publik		5 Unit	53,800,000	Dinas Komunikasi Dan Informatika
2 21		URUSAN PEMERINTAHAN BIDANG PERSANDIAN					39,287,350						39,287,350		
2 21 02		PROGRAM PENYELENGGARAAN PERSANDIAN UNTUK PENGAMANAN INFORMASI					39,287,350						39,287,350		
2 21 02 2.01	Penyelenggaraan Persandian untuk Pengamanan Informasi Pemerintah Daerah Kabupaten/Kota						16,120,000						16,120,000		

**Rancangan Akhir Rencana Kerja Pemerintah Daerah
(RKPD) Kabupaten Dompu
Tahun 2023**

Kode	Urusan/ Bidang Urusan/ Program/ Kegiatan/ Sub Kegiatan	Indikator Program/ Kegiatan/ Sub Kegiatan	Target Akhir Periode RPJMD	Realisasi Capaian RKPD Tahun 2021	Prakiraan Capaian Target RKPD Tahun 2022	Capaian Kinerja dan Kerangka Pendanaan						Kelompok Sasaran	Prakiraan Maju Rencana Tahun 2024		Perangkat Daerah Penanggung Jawab						
						Target 2023	Pagu Indikatif	Lokasi	Sumber Dana	Prioritas			Target	Pagu Indikatif							
										Nasional	Daerah										
2	21	02	2.01	03	Pelaksanaan Keamanan Informasi Pemerintahan Daerah Kabupaten/Kota Berbasis Elektronik dan Non Elektronik	Jumlah Laporan Pelaksanaan Keamanan Informasi Pemerintahan Daerah Kabupaten/Kota Berbasis Elektronik dan Non Elektronik					2 Laporan	11,120,000	Dana Transfer Umum-Dana Alokasi Umum		Peningkatan akuntabilitas, profesionalitas dan pelayanan public daerah dengan program prioritas pemanfaatan teknologi dalam pelayanan publik		2 Laporan	11,120,000	Dinas Komunikasi Dan Informatika		
2	21	02	2.01	04	Penyediaan Layanan Keamanan Informasi Pemerintah Daerah Kabupaten/Kota	Jumlah Perangkat Daerah yang Telah Menggunakan Layanan Keamanan Informasi					5 Perangkat Daerah	5,000,000	Dana Transfer Umum-Dana Alokasi Umum		Peningkatan akuntabilitas, profesionalitas dan pelayanan public daerah dengan program prioritas pemanfaatan teknologi dalam pelayanan publik		5 Perangkat Daerah	5,000,000	Dinas Komunikasi Dan Informatika		
2	21	02	2.02		Penetapan Pola Hubungan Komunikasi Sandi Antar Perangkat Daerah Kabupaten/Kota							23,167,350						23,167,350			
2	21	02	2.02	01	Operasionalisasi Jaring Komunikasi Sandi Pemerintah Daerah Kabupaten/Kota	Jumlah Perangkat Daerah yang Terhubung dalam Jaring Komunikasi Sandi					5 Perangkat Daerah	23,167,350	Dana Transfer Umum-Dana Alokasi Umum		Peningkatan akuntabilitas, profesionalitas dan pelayanan public daerah dengan program prioritas pemanfaatan teknologi dalam pelayanan publik		5 Perangkat Daerah	23,167,350	Dinas Komunikasi Dan Informatika		
2					URUSAN PEMERINTAHAN WAJIB YANG TIDAK BERKAITAN DENGAN PELAYANAN DASAR																
2	17				URUSAN PEMERINTAHAN BIDANG KOPERASI, USAHA KECIL, DAN MENENGAH									4,995,992,001						4,995,992,001	
2	17	01			PROGRAM PENUNJANG URUSAN PEMERINTAHAN DAERAH KABUPATEN/KOTA							2,732,352,001							2,732,352,001		
2	17	01	2.01		Perencanaan, Penganggaran, dan Evaluasi Kinerja Perangkat Daerah							11,355,000							11,355,000		
2	17	01	2.01	01	Penyusunan Dokumen Perencanaan Perangkat Daerah	Jumlah Dokumen Perencanaan Perangkat Daerah					2 Dokumen	3,732,000	Dana Transfer Umum-Dana Alokasi Umum		Peningkatan pertumbuhan ekonomi sector unggulan dengan program prioritas		2 Dokumen	3,732,000	Dinas Koperasi, Usaha Kecil dan Menengah		

**Rancangan Akhir Rencana Kerja Pemerintah Daerah
(RKPD) Kabupaten Dompu
Tahun 2023**

Kode	Urusan/ Bidang Urusan/ Program/ Kegiatan/ Sub Kegiatan	Indikator Program/ Kegiatan/ Sub Kegiatan	Target Akhir Periode RPJMD	Realisasi Capaian RKPD Tahun 2021	Prakiraan Capaian Target RKPD Tahun 2022	Capaian Kinerja dan Kerangka Pendanaan					Kelompok Sasaran	Prakiraan Maju Rencana Tahun 2024		Perangkat Daerah Penanggung Jawab	
						Target 2023	Pagu Indikatif	Lokasi	Sumber Dana	Prioritas		Target	Pagu Indikatif		
										Nasional					Daerah
2 17 01 2.01 02	Koordinasi dan Penyusunan Dokumen RKA-SKPD	Jumlah Dokumen RKA-SKPD dan Laporan Hasil Koordinasi Penyusunan Dokumen RKA-SKPD				2 Dokumen	2,633,000		Dana Transfer Umum-Dana Alokasi Umum		Peningkatan pertumbuhan ekonomi sector unggulan dengan program prioritas		2 Dokumen	2,633,000	Dinas Koperasi, Usaha Kecil dan Menengah
2 17 01 2.01 03	Koordinasi dan Penyusunan Dokumen Perubahan RKA-SKPD	Jumlah Dokumen Perubahan RKA-SKPD dan Laporan Hasil Koordinasi Penyusunan Dokumen Perubahan RKA-SKPD				2 Dokumen	2,633,000		Dana Transfer Umum-Dana Alokasi Umum		Peningkatan pertumbuhan ekonomi sector unggulan dengan program prioritas		2 Dokumen	2,633,000	Dinas Koperasi, Usaha Kecil dan Menengah
2 17 01 2.01 06	Koordinasi dan Penyusunan Laporan Capaian Kinerja dan Ikhtisar Realisasi Kinerja SKPD	Jumlah Laporan Capaian Kinerja dan Ikhtisar Realisasi Kinerja SKPD dan Laporan Hasil Koordinasi Penyusunan Laporan Capaian Kinerja dan Ikhtisar Realisasi Kinerja SKPD				2 Laporan	2,357,000		Dana Transfer Umum-Dana Alokasi Umum		Peningkatan pertumbuhan ekonomi sector unggulan dengan program prioritas		2 Laporan	2,357,000	Dinas Koperasi, Usaha Kecil dan Menengah
2 17 01 2.02	Administrasi Keuangan Perangkat Daerah						2,004,377,565							2,004,377,565	
2 17 01 2.02 01	Penyediaan Gaji dan Tunjangan ASN	Jumlah Orang yang Menerima Gaji dan Tunjangan ASN				50 Orang/bulan	1,866,396,065		Dana Transfer Umum-Dana Alokasi Umum		Peningkatan pertumbuhan ekonomi sector unggulan dengan program prioritas		50 Orang/bulan	1,866,396,065	Dinas Koperasi, Usaha Kecil dan Menengah
2 17 01 2.02 03	Pelaksanaan Penatausahaan dan Pengujian/Verifikasi Keuangan SKPD	Jumlah Dokumen Penatausahaan dan Pengujian/Verifikasi Keuangan SKPD				2 Dokumen	136,120,000		Dana Transfer Umum-Dana Alokasi Umum		Peningkatan pertumbuhan ekonomi sector unggulan dengan program prioritas		2 Dokumen	136,120,000	Dinas Koperasi, Usaha Kecil dan Menengah
2 17 01 2.02 05	Koordinasi dan Penyusunan Laporan Keuangan Akhir Tahun SKPD	Jumlah Laporan Keuangan Akhir Tahun SKPD dan Laporan Hasil Koordinasi Penyusunan Laporan Keuangan Akhir Tahun SKPD				2 Laporan	1,861,500		Dana Transfer Umum-Dana Alokasi Umum		Peningkatan pertumbuhan ekonomi sector unggulan dengan program prioritas		2 Laporan	1,861,500	Dinas Koperasi, Usaha Kecil dan Menengah
2 17 01 2.03	Administrasi Barang Milik Daerah pada Perangkat Daerah						5,000,000							5,000,000	
2 17 01 2.03 01	Penyusunan Perencanaan Kebutuhan Barang Milik Daerah SKPD	Jumlah Rencana Kebutuhan Barang Milik Daerah SKPD				2 Dokumen	5,000,000		Dana Transfer Umum-Dana Alokasi Umum		Peningkatan pertumbuhan ekonomi sector unggulan dengan program prioritas		2 Dokumen	5,000,000	Dinas Koperasi, Usaha Kecil dan Menengah
2 17 01 2.05	Administrasi Kepegawaian Perangkat Daerah						24,075,000							24,075,000	

**Rancangan Akhir Rencana Kerja Pemerintah Daerah
(RKPD) Kabupaten Dompu
Tahun 2023**

Kode	Urusan/ Bidang Urusan/ Program/ Kegiatan/ Sub Kegiatan	Indikator Program/ Kegiatan/ Sub Kegiatan	Target Akhir Periode RPJMD	Realisasi Capaian RKPD Tahun 2021	Prakiraan Capaian Target RKPD Tahun 2022	Capaian Kinerja dan Kerangka Pendanaan						Kelompok Sasaran	Prakiraan Maju Rencana Tahun 2024		Perangkat Daerah Penanggung Jawab
						Target 2023	Pagu Indikatif	Lokasi	Sumber Dana	Prioritas			Target	Pagu Indikatif	
										Nasional	Daerah				
2	17 01 2.05 01	Peningkatan Sarana dan Prasarana Disiplin Pegawai	Jumlah Unit Peningkatan Sarana dan Prasarana Disiplin Pegawai			10 Unit	24,075,000		Dana Transfer Umum-Dana Alokasi Umum		Peningkatan pertumbuhan ekonomi sector unggulan dengan program prioritas		10 Unit	24,075,000	Dinas Koperasi, Usaha Kecil dan Menengah
2	17 01 2.06	Administrasi Umum Perangkat Daerah					347,697,900							347,697,900	
2	17 01 2.06 01	Penyediaan Komponen Instalasi Listrik/Penerangan Bangunan Kantor	Jumlah Paket Komponen Instalasi Listrik/Penerangan Bangunan Kantor yang Disediakan			2 Paket	5,501,100		Dana Transfer Umum-Dana Alokasi Umum		Peningkatan pertumbuhan ekonomi sector unggulan dengan program prioritas		2 Paket	5,501,100	Dinas Koperasi, Usaha Kecil dan Menengah
2	17 01 2.06 02	Penyediaan Peralatan dan Perlengkapan Kantor	Jumlah Paket Peralatan dan Perlengkapan Kantor yang Disediakan			5 Paket	68,507,100		Dana Transfer Umum-Dana Alokasi Umum		Peningkatan pertumbuhan ekonomi sector unggulan dengan program prioritas		5 Paket	68,507,100	Dinas Koperasi, Usaha Kecil dan Menengah
2	17 01 2.06 03	Penyediaan Peralatan Rumah Tangga	Jumlah Paket Peralatan Rumah Tangga yang Disediakan			5 Paket	25,259,700		Dana Transfer Umum-Dana Alokasi Umum		Peningkatan pertumbuhan ekonomi sector unggulan dengan program prioritas		5 Paket	25,259,700	Dinas Koperasi, Usaha Kecil dan Menengah
2	17 01 2.06 05	Penyediaan Barang Cetak dan Penggandaan	Jumlah Paket Barang Cetak dan Penggandaan yang Disediakan			5 Paket	25,500,000		Dana Transfer Umum-Dana Alokasi Umum		Peningkatan pertumbuhan ekonomi sector unggulan dengan program prioritas		5 Paket	25,500,000	Dinas Koperasi, Usaha Kecil dan Menengah
2	17 01 2.06 06	Penyediaan Bahan Bacaan dan Peraturan Perundang-Perundang-undangan	Jumlah Dokumen Bahan Bacaan dan Peraturan Perundang-Undangan yang Disediakan			2 Dokumen	32,800,000		Dana Transfer Umum-Dana Alokasi Umum		Peningkatan pertumbuhan ekonomi sector unggulan dengan program prioritas		2 Dokumen	32,800,000	Dinas Koperasi, Usaha Kecil dan Menengah
2	17 01 2.06 08	Fasilitasi Kunjungan Tamu	Jumlah Laporan Fasilitasi Kunjungan Tamu			2 Laporan	20,010,000		Dana Transfer Umum-Dana Alokasi Umum		Peningkatan pertumbuhan ekonomi sector unggulan dengan program prioritas		2 Laporan	20,010,000	Dinas Koperasi, Usaha Kecil dan Menengah
2	17 01 2.06 09	Penyelenggaraan Rapat Koordinasi dan Konsultasi SKPD	Jumlah Laporan Penyelenggaraan Rapat Koordinasi dan Konsultasi SKPD			2 Laporan	170,120,000		Dana Transfer Umum-Dana Alokasi Umum		Peningkatan pertumbuhan ekonomi sector unggulan dengan program prioritas		2 Laporan	170,120,000	Dinas Koperasi, Usaha Kecil dan Menengah
2	17 01 2.07	Pengadaan Barang Milik Daerah Penunjang Urusan Pemerintah Daerah					15,000,000							15,000,000	
2	17 01 2.07 05	Pengadaan Mebel	Jumlah Paket Mebel yang Disediakan			5 Unit	15,000,000		Dana Transfer Umum-Dana Alokasi Umum		Peningkatan pertumbuhan ekonomi sector unggulan dengan program prioritas		5 Unit	15,000,000	Dinas Koperasi, Usaha Kecil dan Menengah
2	17 01 2.08	Penyediaan Jasa Penunjang Urusan Pemerintahan Daerah					236,050,536							236,050,536	

**Rancangan Akhir Rencana Kerja Pemerintah Daerah
(RKPD) Kabupaten Dompu
Tahun 2023**

Kode	Usuran/ Bidang Usuran/ Program/ Kegiatan/ Sub Kegiatan	Indikator Program/ Kegiatan/ Sub Kegiatan	Target Akhir Periode RPJMD	Realisasi Capaian RKPD Tahun 2021	Prakiraan Capaian Target RKPD Tahun 2022	Capaian Kinerja dan Kerangka Pendanaan						Kelompok Sasaran	Prakiraan Maju Rencana Tahun 2024		Perangkat Daerah Penanggung Jawab
						Target 2023	Pagu Indikatif	Lokasi	Sumber Dana	Prioritas			Target	Pagu Indikatif	
										Nasional	Daerah				
2 17 01 2.08 02	Penyediaan Jasa Komunikasi, Sumber Daya Air dan Listrik	Jumlah Laporan Penyediaan Jasa Komunikasi, Sumber Daya Air dan Listrik yang Disediakan				2 Laporan	99,600,000		Dana Transfer Umum-Dana Alokasi Umum		Peningkatan pertumbuhan ekonomi sector unggulan dengan program prioritas		2 Laporan	99,600,000	Dinas Koperasi, Usaha Kecil dan Menengah
2 17 01 2.08 04	Penyediaan Jasa Pelayanan Umum Kantor	Jumlah Laporan Penyediaan Jasa Pelayanan Umum Kantor yang Disediakan				2 Laporan	136,450,536		Dana Transfer Umum-Dana Alokasi Umum		Peningkatan pertumbuhan ekonomi sector unggulan dengan program prioritas		2 Laporan	136,450,536	Dinas Koperasi, Usaha Kecil dan Menengah
2 17 01 2.09	Pemeliharaan Barang Milik Daerah Penunjang Urusan Pemerintahan Daerah						88,796,000							88,796,000	
2 17 01 2.09 01	Penyediaan Jasa Pemeliharaan, Biaya Pemeliharaan, dan Pajak Kendaraan Perorangan Dinas atau Kendaraan Dinas Jabatan	Jumlah Kendaraan Perorangan Dinas atau Kendaraan Dinas Jabatan yang Dipelihara dan dibayarkan Pajaknya				10 Unit	68,736,000		Dana Transfer Umum-Dana Alokasi Umum		Peningkatan pertumbuhan ekonomi sector unggulan dengan program prioritas		10 Unit	68,736,000	Dinas Koperasi, Usaha Kecil dan Menengah
2 17 01 2.09 06	Pemeliharaan Peralatan dan Mesin Lainnya	Jumlah Peralatan dan Mesin Lainnya yang Dipelihara				2 Unit	20,060,000		Dana Transfer Umum-Dana Alokasi Umum		Peningkatan pertumbuhan ekonomi sector unggulan dengan program prioritas		2 Unit	20,060,000	Dinas Koperasi, Usaha Kecil dan Menengah
2 17 03	PROGRAM PENGAWASAN DAN PEMERIKSAAN KOPERASI						120,000,000							120,000,000	
2 17 03 2.01	Pemeriksaan dan Pengawasan Koperasi, Koperasi Simpan Pinjam/Unit Simpan Pinjam Koperasi yang Wilayah Keanggotaannya dalam Daerah Kabupaten/ Kota						120,000,000							120,000,000	
2 17 03 2.01 01	Pengawasan Kekuatan, Kesehatan, Kemandirian, Ketangguhan, serta Akuntabilitas Koperasi Kewenangan Kabupaten/Kota	Jumlah Koperasi yang Telah Dilakukan Pengawasan Kekuatan, Kesehatan, Kemandirian, Ketangguhan, serta Akuntabilitas Koperasi Kewenangan Kabupaten/Kota				10 Unit Usaha	50,000,000		Dana Transfer Umum-Dana Alokasi Umum		Peningkatan pertumbuhan ekonomi sector unggulan dengan program prioritas		10 Unit Usaha	50,000,000	Dinas Koperasi, Usaha Kecil dan Menengah
2 17 03 2.01 02	Pemeriksaan Kepatuhan Koperasi Terhadap Peraturan Perundang-Undangan Kewenangan Kabupaten/Kota	Jumlah Koperasi yang Memenuhi Peraturan Perundang-Undangan Kewenangan Kabupaten/Kota Kinerja				10 Unit Usaha	70,000,000		Dana Transfer Umum-Dana Alokasi Umum		Peningkatan pertumbuhan ekonomi sector unggulan dengan program prioritas		10 Unit Usaha	70,000,000	Dinas Koperasi, Usaha Kecil dan Menengah

**Rancangan Akhir Rencana Kerja Pemerintah Daerah
(RKPD) Kabupaten Dompu
Tahun 2023**

Kode	Urusan/ Bidang Urusan/ Program/ Kegiatan/ Sub Kegiatan	Indikator Program/ Kegiatan/ Sub Kegiatan	Target Akhir Periode RPJMD	Realisasi Capaian RKPD Tahun 2021	Prakiraan Capaian Target RKPD Tahun 2022	Capaian Kinerja dan Kerangka Pendanaan						Kelompok Sasaran	Prakiraan Maju Rencana Tahun 2024		Perangkat Daerah Penanggung Jawab
						Target 2023	Pagu Indikatif	Lokasi	Sumber Dana	Prioritas			Target	Pagu Indikatif	
										Nasional	Daerah				
2	17 04						75,000,000						75,000,000		
		PROGRAM PENILAIAN KESEHATAN KSP/USP KOPERASI													
2	17 04	2.01					75,000,000						75,000,000		
		Penilaian Kesehatan Koperasi Simpan Pinjam/Unit Simpan Pinjam Koperasi yang Wilayah Keanggotaannya dalam 1 (Satu) Daerah Kabupaten/Kota													
2	17 04	2.01 01				10 Unit Usaha	75,000,000		Dana Transfer Umum- Dana Alokasi Umum		Peningkatan pertumbuhan ekonomi sector unggulan dengan program prioritas	10 Unit Usaha	75,000,000	Dinas Koperasi, Usaha Kecil dan Menengah	
		PROGRAM PENDIDIKAN DAN LATIHAN PERKOPERASIAN													
2	17 05						92,050,000						92,050,000		
		Pendidikan dan Latihan Perkoperasian Bagi Koperasi yang Wilayah Keanggotaan dalam Daerah Kabupaten/Kota													
2	17 05	2.01					92,050,000						92,050,000		
		Peningkatan Pemahaman dan Pengetahuan Perkoperasian serta Kapasitas dan Kompetensi SDM Koperasi				50 Orang	92,050,000		Dana Transfer Umum- Dana Alokasi Umum		Peningkatan pertumbuhan ekonomi sector unggulan dengan program prioritas	50 Orang	92,050,000	Dinas Koperasi, Usaha Kecil dan Menengah	
		PROGRAM PEMBERDAYAAN DAN PERLINDUNGAN KOPERASI													
2	17 06						728,525,000						728,525,000		
		Pemberdayaan dan Perlindungan Koperasi yang Keanggotaannya dalam Daerah Kabupaten/Kota													
2	17 06	2.01					728,525,000						728,525,000		

**Rancangan Akhir Rencana Kerja Pemerintah Daerah
(RKPD) Kabupaten Dompu
Tahun 2023**

Kode	Urusan/ Bidang Urusan/ Program/ Kegiatan/ Sub Kegiatan	Indikator Program/ Kegiatan/ Sub Kegiatan	Target Akhir Periode RPJMD	Realisasi Capaian RKPD Tahun 2021	Prakiraan Capaian Target RKPD Tahun 2022	Capaian Kinerja dan Kerangka Pendanaan						Kelompok Sasaran	Prakiraan Maju Rencana Tahun 2024		Perangkat Daerah Penanggung Jawab
						Target 2023	Pagu Indikatif	Lokasi	Sumber Dana	Prioritas			Target	Pagu Indikatif	
										Nasional	Daerah				
2 17 06 2.01 01	Pemberdayaan Peningkatan Produktivitas, Nilai Tambah, Akses Pasar, Akses Pembiayaan, Penguatan Kelembagaan, Penataan Manajemen, Standarisasi, dan Restrukturisasi Usaha Koperasi Kewenangan Kabupaten/Kota	Jumlah Unit Usaha yang Produktif, Bernilai Tambah, Memiliki Akses Pasar, Akses Pembiayaan, Penguatan Kelembagaan, Penataan Manajemen, Standarisasi, dan Restrukturisasi Usaha Koperasi Kewenangan Kabupaten/Kota				10 Unit Usaha	583,530,000		Dana Transfer Umum- Dana Alokasi Umum		Peningkatan pertumbuhan ekonomi sector unggulan dengan program prioritas		10 Unit Usaha	583,530,000	Dinas Koperasi, Usaha Kecil dan Menengah
2 17 06 2.01 02	Penumbuhan Kesadaran Keluarga dalam Peningkatan Taraf Hidup Keluarga Melalui Kehidupan Berkoperasi dan Pengembangan Ekonomi Lainnya	Jumlah Keluarga yang Mengikuti Penumbuhan Kesadaran Keluarga dalam Peningkatan Taraf Hidup Keluarga Melalui Kehidupan Berkoperasi dan Pengembangan Ekonomi Lainnya				50 Keluarga	144,995,000		Dana Transfer Umum- Dana Alokasi Umum		Peningkatan pertumbuhan ekonomi sector unggulan dengan program prioritas		50 Keluarga	144,995,000	Dinas Koperasi, Usaha Kecil dan Menengah
2 17 07	PROGRAM PEMBERDAYAAN USAHA MENENGAH, USAHA KECIL, DAN USAHA MIKRO (UMKM)						931,465,000							931,465,000	
2 17 07 2.01	Pemberdayaan Usaha Mikro yang Dilakukan Melalui Pendataan, Kemitraan, Kemudahan Perizinan, Penguatan Kelembagaan dan Koordinasi dengan Para Pemangku Kepentingan						931,465,000							931,465,000	
2 17 07 2.01 01	Pendataan Potensi dan Pengembangan Usaha Mikro	Jumlah Data Potensi dan Pengembangan Usaha Mikro				2 Dokumen	150,000,000		Dana Transfer Umum- Dana Alokasi Umum		Peningkatan pertumbuhan ekonomi sector unggulan dengan program prioritas		2 Dokumen	150,000,000	Dinas Koperasi, Usaha Kecil dan Menengah
2 17 07 2.01 04	Pemberdayaan Kelembagaan Potensi dan Pengembangan Usaha Mikro	Jumlah Unit Usaha yang Telah Menerima Pembinaan dan Pendampingan Terhadap Usaha Mikro				10 Unit Usaha	617,710,000		Dana Transfer Umum- Dana Alokasi Umum		Peningkatan pertumbuhan ekonomi sector unggulan dengan program prioritas		10 Unit Usaha	617,710,000	Dinas Koperasi, Usaha Kecil dan Menengah
2 17 07 2.01 05	Koordinasi dan Sinkronisasi dengan Para Pemangku Kepentingan dalam Pemberdayaan Usaha Mikro	Jumlah SDM yang Telah Melakukan Koordinasi dan Sinkronisasi dengan Para Pemangku Kepentingan dalam Pemberdayaan Usaha Mikro				20 Orang	163,755,000		Dana Transfer Umum- Dana Alokasi Umum		Peningkatan pertumbuhan ekonomi sector unggulan dengan program prioritas		20 Orang	163,755,000	Dinas Koperasi, Usaha Kecil dan Menengah

**Rancangan Akhir Rencana Kerja Pemerintah Daerah
(RKPD) Kabupaten Dompu
Tahun 2023**

Kode	Urusan/ Bidang Urusan/ Program/ Kegiatan/ Sub Kegiatan	Indikator Program/ Kegiatan/ Sub Kegiatan	Target Akhir Periode RPJMD	Realisasi Capaian RKPD Tahun 2021	Prakiraan Capaian Target RKPD Tahun 2022	Capaian Kinerja dan Kerangka Pendanaan						Kelompok Sasaran	Prakiraan Maju Rencana Tahun 2024		Perangkat Daerah Penanggung Jawab
						Target 2023	Pagu Indikatif	Lokasi	Sumber Dana	Prioritas			Target	Pagu Indikatif	
										Nasional	Daerah				
2	17	08					316,600,000						316,600,000		
2	17	08	2.01				316,600,000						316,600,000		
2	17	08	2.01	01	Fasilitasi Usaha Mikro Menjadi Usaha Kecil dalam Pengembangan Produksi dan Pengolahan, Pemasaran, SDM, serta Desain dan Teknologi	Jumlah Unit Usaha Mikro yang Terfasilitasi dalam Pengembangan Produksi dan Pengolahan, Pemasaran, SDM, serta Desain dan Teknologi	10 Unit Usaha	316,600,000		Dana Transfer Umum-Dana Alokasi Umum	Peningkatan pertumbuhan ekonomi sector unggulan dengan program prioritas	10 Unit Usaha	316,600,000	Dinas Koperasi, Usaha Kecil dan Menengah	
2					URUSAN PEMERINTAHAN WAJIB YANG TIDAK BERKAITAN DENGAN PELAYANAN DASAR										
2	18						4,050,548,681						4,091,200,000		
2	18	01					3,320,617,481						3,346,200,000		
2	18	01	2.01				5,900,000						6,000,000		
2	18	01	2.01	06	Koordinasi dan Penyusunan Laporan Capaian Kinerja dan Ikhtisar Realisasi Kinerja SKPD	Jumlah Laporan Capaian Kinerja dan Ikhtisar Realisasi Kinerja SKPD dan Laporan Hasil Koordinasi Penyusunan Laporan Capaian Kinerja dan Ikhtisar Realisasi Kinerja SKPD	2 Laporan	2,900,000		Dana Transfer Umum-Dana Alokasi Umum	Peningkatan pertumbuhan ekonomi sector unggulan dengan program prioritas	2 Laporan	3,000,000	Dinas Penanaman Modal dan Pelayanan Terpadu Satu Pintu	
2	18	01	2.01	07	Evaluasi Kinerja Perangkat Daerah	Jumlah Laporan Evaluasi Kinerja Perangkat Daerah	2 Laporan	3,000,000		Dana Transfer Umum-Dana Alokasi Umum	Peningkatan pertumbuhan ekonomi sector unggulan dengan program prioritas	2 Laporan	3,000,000	Dinas Penanaman Modal dan Pelayanan Terpadu Satu Pintu	
2	18	01	2.02				2,750,495,681						2,766,200,000		
2	18	01	2.02	01	Penyediaan Gaji dan Tunjangan ASN	Jumlah Orang yang Menerima Gaji dan Tunjangan ASN	35 Orang/tulan	2,387,713,481		Dana Transfer Umum-Dana Alokasi Umum	Peningkatan pertumbuhan ekonomi sector unggulan dengan program prioritas	35 Orang/tulan	2,400,000,000	Dinas Penanaman Modal dan Pelayanan Terpadu Satu Pintu	
2	18	01	2.02	03	Pelaksanaan Penatausahaan dan Pengujian/Verifikasi Keuangan SKPD	Jumlah Dokumen Penatausahaan dan Pengujian/Verifikasi Keuangan SKPD	3 Dokumen	346,787,500		Dana Transfer Umum-Dana Alokasi Umum	Peningkatan pertumbuhan ekonomi sector unggulan dengan program prioritas	3 Dokumen	350,000,000	Dinas Penanaman Modal dan Pelayanan Terpadu Satu Pintu	

**Rancangan Akhir Rencana Kerja Pemerintah Daerah
(RKPD) Kabupaten Dompu
Tahun 2023**

Kode	Urusan/ Bidang Urusan/ Program/ Kegiatan/ Sub Kegiatan	Indikator Program/ Kegiatan/ Sub Kegiatan	Target Akhir Periode RPJMD	Realisasi Capaian RKPD Tahun 2021	Prakiraan Capaian Target RKPD Tahun 2022	Capaian Kinerja dan Kerangka Pendanaan						Kelompok Sasaran	Prakiraan Maju Rencana Tahun 2024		Perangkat Daerah Penanggung Jawab				
						Target 2023	Pagu Indikatif	Lokasi	Sumber Dana	Prioritas			Target	Pagu Indikatif					
										Nasional	Daerah								
2	18	01	2.02	05	Koordinasi dan Penyusunan Laporan Keuangan Akhir Tahun SKPD	Jumlah Laporan Keuangan Akhir Tahun SKPD dan Laporan Hasil Koordinasi Penyusunan Laporan Keuangan Akhir Tahun SKPD				2 Laporan	7,807,750		Dana Transfer Umum- Dana Alokasi Umum		Peningkatan pertumbuhan ekonomi sector unggulan dengan program prioritas		2 Laporan	8,000,000	Dinas Penanaman Modal dan Pelayanan Terpadu Satu Pintu
2	18	01	2.02	08	Penyusunan Pelaporan dan Analisis Prognosis Realisasi Anggaran	Jumlah Dokumen Pelaporan dan Analisis Prognosis Realisasi Anggaran				2 Dokumer	8,186,950		Dana Transfer Umum- Dana Alokasi Umum		Peningkatan pertumbuhan ekonomi sector unggulan dengan program prioritas		2 Dokumer	8,200,000	Dinas Penanaman Modal dan Pelayanan Terpadu Satu Pintu
2	18	01	2.05		Administrasi Kepegawaian Perangkat Daerah						30,000,000							30,000,000	
2	18	01	2.05	02	Pengadaan Pakaian Dinas beserta Atribut Kelengkapannya	Jumlah Paket Pakaian Dinas beserta Atribut Kelengkapan				10 Paket	30,000,000		Dana Transfer Umum- Dana Alokasi Umum		Peningkatan pertumbuhan ekonomi sector unggulan dengan program prioritas		10 Paket	30,000,000	Dinas Penanaman Modal dan Pelayanan Terpadu Satu Pintu
2	18	01	2.06		Administrasi Umum Perangkat Daerah						228,087,400							234,000,000	
2	18	01	2.06	01	Penyediaan Komponen Instalasi Listrik/Penerangan Bangunan Kantor	Jumlah Paket Komponen Instalasi Listrik/Penerangan Bangunan Kantor yang Disediakan				10 Paket	1,500,000		Dana Transfer Umum- Dana Alokasi Umum		Peningkatan pertumbuhan ekonomi sector unggulan dengan program prioritas		10 Paket	1,500,000	Dinas Penanaman Modal dan Pelayanan Terpadu Satu Pintu
2	18	01	2.06	02	Penyediaan Peralatan dan Perlengkapan Kantor	Jumlah Paket Peralatan dan Perlengkapan Kantor yang Disediakan				4 Paket	130,840,600		Dana Transfer Umum- Dana Alokasi Umum		Peningkatan pertumbuhan ekonomi sector unggulan dengan program prioritas		4 Paket	135,000,000	Dinas Penanaman Modal dan Pelayanan Terpadu Satu Pintu
2	18	01	2.06	03	Penyediaan Peralatan Rumah Tangga	Jumlah Paket Peralatan Rumah Tangga yang Disediakan				10 Paket	17,179,000		Dana Transfer Umum- Dana Alokasi Umum		Peningkatan pertumbuhan ekonomi sector unggulan dengan program prioritas		10 Paket	18,000,000	Dinas Penanaman Modal dan Pelayanan Terpadu Satu Pintu
2	18	01	2.06	05	Penyediaan Barang Cetakan dan Penggandaan	Jumlah Paket Barang Cetakan dan Penggandaan yang Disediakan				10 Paket	6,370,800		Dana Transfer Umum- Dana Alokasi Umum		Peningkatan pertumbuhan ekonomi sector unggulan dengan program prioritas		10 Paket	6,500,000	Dinas Penanaman Modal dan Pelayanan Terpadu Satu Pintu
2	18	01	2.06	06	Penyediaan Bahan Bacaan dan Peraturan Perundang-undangan	Jumlah Dokumen Bahan Bacaan dan Peraturan Perundang- Undangan yang Disediakan				2 Dokumer	8,000,000		Dana Transfer Umum- Dana Alokasi Umum		Peningkatan pertumbuhan ekonomi sector unggulan dengan program prioritas		2 Dokumer	8,000,000	Dinas Penanaman Modal dan Pelayanan Terpadu Satu Pintu
2	18	01	2.06	08	Fasilitasi Kunjungan Tamu	Jumlah Laporan Fasilitasi Kunjungan Tamu				2 Laporan	14,550,000		Dana Transfer Umum- Dana Alokasi Umum		Peningkatan pertumbuhan ekonomi sector unggulan dengan program prioritas		2 Laporan	15,000,000	Dinas Penanaman Modal dan Pelayanan Terpadu Satu Pintu

**Rancangan Akhir Rencana Kerja Pemerintah Daerah
(RKPD) Kabupaten Dompu
Tahun 2023**

Kode	Usuran/ Bidang Usuran/ Program/ Kegiatan/ Sub Kegiatan	Indikator Program/ Kegiatan/ Sub Kegiatan	Target Akhir Periode RPJMD	Realisasi Capaian RKPD Tahun 2021	Prakiraan Capaian Target RKPD Tahun 2022	Capaian Kinerja dan Kerangka Pendanaan						Kelompok Sasaran	Prakiraan Maju Rencana Tahun 2024		Perangkat Daerah Penanggung Jawab
						Target 2023	Pagu Indikatif	Lokasi	Sumber Dana	Prioritas			Target	Pagu Indikatif	
										Nasional	Daerah				
2	18 01 2.06 09	Penyelenggaraan Rapat Koordinasi dan Konsultasi SKPD	Jumlah Laporan Penyelenggaraan Rapat Koordinasi dan Konsultasi SKPD			4 Laporan	49,647,000		Dana Transfer Umum-Dana Alokasi Umum		Peningkatan pertumbuhan ekonomi sector unggulan dengan program prioritas		4 Laporan	50,000,000	Dinas Penanaman Modal dan Pelayanan Terpadu Satu Pintu
2	18 01 2.07	Pengadaan Barang Milik Daerah Penunjang Urusan Pemerintah Daerah					19,949,000							20,000,000	
2	18 01 2.07 05	Pengadaan Mebel	Jumlah Paket Mebel yang Disediakan			6 Unit	19,949,000		Dana Transfer Umum-Dana Alokasi Umum		Peningkatan pertumbuhan ekonomi sector unggulan dengan program prioritas		6 Unit	20,000,000	Dinas Penanaman Modal dan Pelayanan Terpadu Satu Pintu
2	18 01 2.08	Penyediaan Jasa Penunjang Urusan Pemerintahan Daerah					248,543,900							251,000,000	
2	18 01 2.08 01	Penyediaan Jasa Surat Menyurat	Jumlah Laporan Penyediaan Jasa Surat Menyurat			3 Laporan	2,000,000		Dana Transfer Umum-Dana Alokasi Umum		Peningkatan pertumbuhan ekonomi sector unggulan dengan program prioritas		3 Laporan	2,000,000	Dinas Penanaman Modal dan Pelayanan Terpadu Satu Pintu
2	18 01 2.08 02	Penyediaan Jasa Komunikasi, Sumber Daya Air dan Listrik	Jumlah Laporan Penyediaan Jasa Komunikasi, Sumber Daya Air dan Listrik yang Disediakan			2 Laporan	19,800,000		Dana Transfer Umum-Dana Alokasi Umum		Peningkatan pertumbuhan ekonomi sector unggulan dengan program prioritas		2 Laporan	20,000,000	Dinas Penanaman Modal dan Pelayanan Terpadu Satu Pintu
2	18 01 2.08 04	Penyediaan Jasa Pelayanan Umum Kantor	Jumlah Laporan Penyediaan Jasa Pelayanan Umum Kantor yang Disediakan			2 Laporan	226,743,900		Dana Transfer Umum-Dana Alokasi Umum		Peningkatan pertumbuhan ekonomi sector unggulan dengan program prioritas		2 Laporan	229,000,000	Dinas Penanaman Modal dan Pelayanan Terpadu Satu Pintu
2	18 01 2.09	Pemeliharaan Barang Milik Daerah Penunjang Urusan Pemerintahan Daerah					37,641,500							39,000,000	
2	18 01 2.09 01	Penyediaan Jasa Pemeliharaan, Biaya Pemeliharaan, dan Pajak Kendaraan Perorangan Dinas atau Kendaraan Dinas Jabatan	Jumlah Kendaraan Perorangan Dinas atau Kendaraan Dinas Jabatan yang Dipelihara dan dibayarkan Pajaknya			2 Unit	33,641,500		Dana Transfer Umum-Dana Alokasi Umum		Peningkatan pertumbuhan ekonomi sector unggulan dengan program prioritas		2 Unit	35,000,000	Dinas Penanaman Modal dan Pelayanan Terpadu Satu Pintu
2	18 01 2.09 06	Pemeliharaan Peralatan dan Mesin Lainnya	Jumlah Peralatan dan Mesin Lainnya yang Dipelihara			5 Unit	4,000,000		Dana Transfer Umum-Dana Alokasi Umum		Peningkatan pertumbuhan ekonomi sector unggulan dengan program prioritas		5 Unit	4,000,000	Dinas Penanaman Modal dan Pelayanan Terpadu Satu Pintu
2	18 02	PROGRAM PENGEMBANGAN IKLIM PENANAMAN MODAL					30,968,800							31,000,000	

**Rancangan Akhir Rencana Kerja Pemerintah Daerah
(RKPD) Kabupaten Dompu
Tahun 2023**

Kode	Urusan/ Bidang Urusan/ Program/ Kegiatan/ Sub Kegiatan	Indikator Program/ Kegiatan/ Sub Kegiatan	Target Akhir Periode RPJMD	Realisasi Capaian RKPD Tahun 2021	Prakiraan Capaian Target RKPD Tahun 2022	Capaian Kinerja dan Kerangka Pendanaan						Kelompok Sasaran	Prakiraan Maju Rencana Tahun 2024		Perangkat Daerah Penanggung Jawab
						Target 2023	Pagu Indikatif	Lokasi	Sumber Dana	Prioritas			Target	Pagu Indikatif	
										Nasional	Daerah				
2 18 02 2.01	Penetapan Pemberian Fasilitas/Insentif Dibidang Penanaman Modal yang Menjadi Kewenangan Daerah Kabupaten/Kota						30,968,800						31,000,000		
2 18 02 2.01 01	Penetapan Kebijakan Daerah Mengenai Pemberian Fasilitas/Insentif dan Kemudahan Penanaman Modal	Jumlah Peraturan Daerah/Provinsi dalam Pemberian Fasilitas/Insentif dan Kemudahan Penanaman Modal				2 Dokumen	30,968,800		Dana Transfer Umum-Dana Alokasi Umum		Peningkatan pertumbuhan ekonomi sector unggulan dengan program prioritas	2 Dokumen	31,000,000	Dinas Penanaman Modal dan Pelayanan Terpadu Satu Pintu	
2 18 03	PROGRAM PROMOSI PENANAMAN MODAL						19,031,200						20,000,000		
2 18 03 2.01	Penyelenggaraan Promosi Penanaman Modal yang Menjadi Kewenangan Daerah Kabupaten/Kota						19,031,200						20,000,000		
2 18 03 2.01 01	Penyusunan Strategi Promosi Penanaman Modal	Jumlah Peraturan Daerah yang Mengatur Promosi Penanaman Modal Kewenangan Kabupaten/Kota				3 Dokumen	8,551,200		Dana Transfer Umum-Dana Alokasi Umum		Peningkatan pertumbuhan ekonomi sector unggulan dengan program prioritas	3 Dokumen	9,000,000	Dinas Penanaman Modal dan Pelayanan Terpadu Satu Pintu	
2 18 03 2.01 02	Pelaksanaan Kegiatan Promosi Penanaman Modal Daerah Kabupaten/Kota	Jumlah Dokumen Hasil Kegiatan Promosi Penanaman Modal Kabupaten/Kota				4 Dokumen	10,480,000		Dana Transfer Umum-Dana Alokasi Umum		Peningkatan pertumbuhan ekonomi sector unggulan dengan program prioritas	4 Dokumen	11,000,000	Dinas Penanaman Modal dan Pelayanan Terpadu Satu Pintu	
2 18 04	PROGRAM PELAYANAN PENANAMAN MODAL						211,537,200						214,000,000		
2 18 04 2.01	Pelayanan Perizinan dan Non Perizinan Secara Terpadu Satu Pintu dibidang Penanaman Modal yang Menjadi Kewenangan Daerah Kabupaten/ Kota						211,537,200						214,000,000		
2 18 04 2.01 01	Penyediaan Pelayanan Terpadu Perizinan dan Nonperizinan Berbasis Sistem Pelayanan Perizinan Berusaha Terintegrasi Secara Elektronik	Jumlah Pelaku Usaha yang Mendapatkan Pelayanan Terpadu Perizinan dan Non Perizinan Berbasis Sistem Pelayanan Perizinan Berusaha Terintegrasi Secara Elektronik				50 Pelaku Usaha	131,368,200		Dana Transfer Umum-Dana Alokasi Umum		Peningkatan pertumbuhan ekonomi sector unggulan dengan program prioritas	50 Pelaku Usaha	133,000,000	Dinas Penanaman Modal dan Pelayanan Terpadu Satu Pintu	

**Rancangan Akhir Rencana Kerja Pemerintah Daerah
(RKPD) Kabupaten Dompu
Tahun 2023**

Kode	Urusan/ Bidang Urusan/ Program/ Kegiatan/ Sub Kegiatan	Indikator Program/ Kegiatan/ Sub Kegiatan	Target Akhir Periode RPJMD	Realisasi Capaian RKPD Tahun 2021	Prakiraan Capaian Target RKPD Tahun 2022	Capaian Kinerja dan Kerangka Pendanaan						Kelompok Sasaran	Prakiraan Maju Rencana Tahun 2024		Perangkat Daerah Penanggung Jawab
						Target 2023	Pagu Indikatif	Lokasi	Sumber Dana	Prioritas			Target	Pagu Indikatif	
										Nasional	Daerah				
2 18 04 2.01 02	Pemantauan Pemenuhan Komitmen Perizinan dan Non Perizinan Penanaman Modal	Jumlah Kegiatan Usaha dari Pelaku Usaha yang Mendapat Pemantauan Pemenuhan Komitmen Perizinan Berusaha dan Non Perizinan Penanaman Modal				5 Kegiatan Usaha	15,315,000		Dana Transfer Umum-Dana Alokasi Umum		Peningkatan pertumbuhan ekonomi sector unggulan dengan program prioritas		5 Kegiatan Usaha	16,000,000	Dinas Penanaman Modal dan Pelayanan Terpadu Satu Pintu
2 18 04 2.01 03	Penyediaan Layanan Konsultasi dan Pengelolaan Pengaduan Masyarakat Terhadap Pelayanan Terpadu Perizinan dan Non Perizinan	Jumlah Orang yang Memperoleh Layanan Konsultasi dan Terkelolanya Pengaduan Masyarakat Terhadap Pelayanan Terpadu Perizinan dan Non Perizinan				30 Orang	64,854,000		Dana Transfer Umum-Dana Alokasi Umum		Peningkatan pertumbuhan ekonomi sector unggulan dengan program prioritas		30 Orang	65,000,000	Dinas Penanaman Modal dan Pelayanan Terpadu Satu Pintu
2 18 05	PROGRAM PENGENDALIAN PELAKSANAAN PENANAMAN MODAL						418,394,000							429,000,000	
2 18 05 2.01	Pengendalian Pelaksanaan Penanaman Modal yang Menjadi Kewenangan Daerah Kabupaten/Kota						418,394,000							429,000,000	
2 18 05 2.01 01	Koordinasi dan Sinkronisasi Pemantauan Pelaksanaan Penanaman Modal	Jumlah Kegiatan Usaha dari Pelaku Usaha yang Melakukan Koordinasi dan Sinkronisasi Pemantauan Pelaksanaan Penanaman Modal				5 Kegiatan Usaha.	77,359,000		Dana Transfer Umum-Dana Alokasi Umum		Peningkatan pertumbuhan ekonomi sector unggulan dengan program prioritas		5 Kegiatan Usaha.	79,000,000	Dinas Penanaman Modal dan Pelayanan Terpadu Satu Pintu
2 18 05 2.01 02	Koordinasi dan Sinkronisasi Pembinaan Pelaksanaan Penanaman Modal	Jumlah Pelaku Usaha yang Mendapatkan Pembinaan Pelaksanaan Penanaman Modal				40 Pelaku Usaha	243,155,000		Dana Transfer Umum-Dana Alokasi Umum		Peningkatan pertumbuhan ekonomi sector unggulan dengan program prioritas		40 Pelaku Usaha	250,000,000	Dinas Penanaman Modal dan Pelayanan Terpadu Satu Pintu
2 18 05 2.01 03	Koordinasi dan Sinkronisasi Pengawasan Pelaksanaan Penanaman Modal	Jumlah Kegiatan Usaha dari Pelaku Usaha yang Melakukan Koordinasi dan Sinkronisasi Pengawasan				5 Kegiatan Usaha	97,880,000		Dana Transfer Umum-Dana Alokasi Umum		Peningkatan pertumbuhan ekonomi sector unggulan dengan program prioritas		5 Kegiatan Usaha	100,000,000	Dinas Penanaman Modal dan Pelayanan Terpadu Satu Pintu
2 18 06	PROGRAM PENGELOLAAN DATA DAN SISTEM INFORMASI PENANAMAN MODAL						50,000,000							51,000,000	
2 18 06 2.01	Pengelolaan Data dan Informasi Perizinan dan Non Perizinan yang Terintegrasi pada Tingkat Daerah Kabupaten/Kota						50,000,000							51,000,000	

**Rancangan Akhir Rencana Kerja Pemerintah Daerah
(RKPD) Kabupaten Dompu
Tahun 2023**

Kode	Urusan/ Bidang Urusan/ Program/ Kegiatan/ Sub Kegiatan	Indikator Program/ Kegiatan/ Sub Kegiatan	Target Akhir Periode RPJMD	Realisasi Capaian RKPD Tahun 2021	Prakiraan Capaian Target RKPD Tahun 2022	Capaian Kinerja dan Kerangka Pendanaan						Kelompok Sasaran	Prakiraan Maju Rencana Tahun 2024		Perangkat Daerah Penanggung Jawab
						Target 2023	Pagu Indikatif	Lokasi	Sumber Dana	Prioritas			Target	Pagu Indikatif	
										Nasional	Daerah				
2 18 06 2.01 01	Pengolahan, Penyajian dan Pemanfaatan Data dan Informasi Perizinan dan Non Perizinan Berbasis Sistem Pelayanan Perizinan Berusaha Terintegrasi Secara Elektronik	Jumlah Data dan Informasi Perizinan dan Non Perizinan Berbasis Sistem Pelayanan Perizinan Berusaha Terintegrasi Secara Elektronik yang Diolah, Dikaji dan Dimanfaatkan				3 Dokumen	50,000,000		Dana Transfer Umum- Dana Alokasi Umum		Peningkatan pertumbuhan ekonomi sector unggulan dengan program prioritas		3 Dokumen	51,000,000	Dinas Penanaman Modal dan Pelayanan Terpadu Satu Pintu
2	URUSAN PEMERINTAHAN WAJIB YANG TIDAK BERKAITAN DENGAN PELAYANAN DASAR														
2 22	URUSAN PEMERINTAHAN BIDANG KEBUDAYAAN							1,131,005,000						1,131,005,000	
2 22 02	PROGRAM PENGEMBANGAN KEBUDAYAAN						831,775,000							831,775,000	
2 22 02 2.01	Pengelolaan Kebudayaan yang Masyarakat Pelakunya dalam Daerah Kabupaten/Kota						771,775,000							771,775,000	
2 22 02 2.01 02	Pembinaan Sumber Daya Manusia, Lembaga, dan Pranata Kebudayaan	Jumlah Peserta Pembinaan Sumber Daya Manusia, Lembaga, dan Pranata Kebudayaan				100 Orang	771,775,000		Dana Transfer Umum- Dana Alokasi Umum		Peningkatan pertumbuhan ekonomi sector unggulan dengan program prioritas		100 Orang	771,775,000	Dinas Kebudayaan Dan Pariwisata
2 22 02 2.02	Pelestarian Kesenian Tradisional yang Masyarakat Pelakunya dalam Daerah Kabupaten/Kota						30,000,000							30,000,000	
2 22 02 2.02 01	Pelindungan, Pengembangan, Pemanfaatan Objek Pemajuan Tradisi Budaya	Jumlah Objek Pemajuan Tradisi Budaya yang Dilakukan Pelindungan, Pengembangan dan Pemanfaatan				5 Objek	30,000,000		Dana Transfer Umum- Dana Alokasi Umum		Peningkatan pertumbuhan ekonomi sector unggulan dengan program prioritas		5 Objek	30,000,000	Dinas Kebudayaan Dan Pariwisata
2 22 02 2.03	Pembinaan Lembaga Adat yang Penganutnya dalam Daerah Kabupaten/Kota						30,000,000							30,000,000	
2 22 02 2.03 01	Pelindungan, Pengembangan, Pemanfaatan Objek Pemajuan Lembaga Adat	Jumlah Objek Pemajuan Lembaga Adat yang Telah Dilakukan Pelindungan, Pengembangan dan Pemanfaatan				5 Objek	30,000,000		Dana Transfer Umum- Dana Alokasi Umum		Peningkatan pertumbuhan ekonomi sector unggulan dengan program prioritas		5 Objek	30,000,000	Dinas Kebudayaan Dan Pariwisata
2 22 03	PROGRAM PENGEMBANGAN KESENIAN TRADISIONAL						130,770,000							130,770,000	

**Rancangan Akhir Rencana Kerja Pemerintah Daerah
(RKPD) Kabupaten Dompu
Tahun 2023**

Kode	Urusan/ Bidang Urusan/ Program/ Kegiatan/ Sub Kegiatan	Indikator Program/ Kegiatan/ Sub Kegiatan	Target Akhir Periode RPJMD	Realisasi Capaian RKPD Tahun 2021	Prakiraan Capaian Target RKPD Tahun 2022	Capaian Kinerja dan Kerangka Pendanaan						Kelompok Sasaran	Prakiraan Maju Rencana Tahun 2024		Perangkat Daerah Penanggung Jawab
						Target 2023	Pagu Indikatif	Lokasi	Sumber Dana	Prioritas			Target	Pagu Indikatif	
										Nasional	Daerah				
2 22 03 2.01	Pembinaan Kesenian yang Masyarakat Pelakunya dalam Daerah Kabupaten/Kota						130,770,000						130,770,000		
2 22 03 2.01 01	Peningkatan Pendidikan dan Pelatihan Sumber Daya Manusia Kesenian Tradisional	Jumlah Sumber Daya Manusia Kesenian Tradisional yang Mendapat Pendidikan dan Pelatihan (Ditingkatkan Kompetensinya)				100 Orang	130,770,000		Dana Transfer Umum- Dana Alokasi Umum		Peningkatan pertumbuhan ekonomi sector unggulan dengan program prioritas		100 Orang	130,770,000	Dinas Kebudayaan Dan Pariwisata
2 22 04	PROGRAM PEMBINAAN SEJARAH						50,000,000						50,000,000		
2 22 04 2.01	Pembinaan Sejarah Lokal dalam 1 (Satu) Daerah Kabupaten/Kota						50,000,000						50,000,000		
2 22 04 2.01 01	Pemberdayaan Sumber Daya Manusia dan Lembaga Sejarah Lokal Kabupaten/Kota	Jumlah Sumber Daya Manusia dan Lembaga Sejarah Lokal Provinsi yang Diberdayakan				10 Orang	50,000,000		Dana Transfer Umum- Dana Alokasi Umum		Peningkatan pertumbuhan ekonomi sector unggulan dengan program prioritas		10 Orang	50,000,000	Dinas Kebudayaan Dan Pariwisata
2 22 05	PROGRAM PELESTARIAN DAN PENGELOLAAN CAGAR BUDAYA						118,460,000						118,460,000		
2 22 05 2.01	Penetapan Cagar Budaya Peringkat Kabupaten/Kota						20,000,000						20,000,000		
2 22 05 2.01 02	Penetapan Cagar Budaya	Jumlah Objek Cagar Budaya yang Ditetapkan				10 Objek	20,000,000		Dana Transfer Umum- Dana Alokasi Umum		Peningkatan pertumbuhan ekonomi sector unggulan dengan program prioritas		10 Objek	20,000,000	Dinas Kebudayaan Dan Pariwisata
2 22 05 2.02	Pengelolaan Cagar Budaya Peringkat Kabupaten/Kota						68,460,000						68,460,000		
2 22 05 2.02 01	Pelindungan Cagar Budaya	Jumlah Objek Cagar Budaya yang Dilindungi				10 Objek	68,460,000		Dana Transfer Umum- Dana Alokasi Umum		Peningkatan pertumbuhan ekonomi sector unggulan dengan program prioritas		10 Objek	68,460,000	Dinas Kebudayaan Dan Pariwisata
2 22 05 2.03	Penerbitan Izin Membawa Cagar Budaya ke Luar Daerah Kabupaten/Kota dalam 1 (Satu) Daerah Kabupaten/Kota						30,000,000						30,000,000		

**Rancangan Akhir Rencana Kerja Pemerintah Daerah
(RKPD) Kabupaten Dompu
Tahun 2023**

Kode	Urusan/ Bidang Urusan/ Program/ Kegiatan/ Sub Kegiatan	Indikator Program/ Kegiatan/ Sub Kegiatan	Target Akhir Periode RPJMD	Realisasi Capaian RKPD Tahun 2021	Prakiraan Capaian Target RKPD Tahun 2022	Capaian Kinerja dan Kerangka Pendanaan						Kelompok Sasaran	Prakiraan Maju Rencana Tahun 2024		Perangkat Daerah Penanggung Jawab		
						Target 2023	Pagu Indikatif	Lokasi	Sumber Dana	Prioritas			Target	Pagu Indikatif			
										Nasional	Daerah						
2	22	05	2.03	01	Penerbitan Izin Membawa Cagar Budaya ke Luar Daerah Kabupaten/Kota dalam 1 (Satu) Daerah ke Luar Daerah Provinsi Kabupaten/Kota	Jumlah Objek Cagar Budaya yang Mendapatkan Perizinan ke Luar Daerah Provinsi								10 Objek	30,000,000	Dinas Kebudayaan Dan Pariwisata	
3																	
3																	
3	26														3,845,216,018	3,820,216,018	
3	26	01													2,779,337,418	2,754,337,418	
3	26	01	2.01												25,000,000	0	
3	26	01	2.01	06	Koordinasi dan Penyusunan Laporan Capaian Kinerja dan Ikhtisar Realisasi Kinerja SKPD	Jumlah Laporan Capaian Kinerja dan Ikhtisar Realisasi Kinerja SKPD dan Laporan Hasil Koordinasi Penyusunan Laporan Capaian Kinerja dan Ikhtisar Realisasi Kinerja SKPD								2 Laporan	25,000,000	0	Dinas Kebudayaan Dan Pariwisata
3	26	01	2.02												2,692,337,418	2,692,337,418	
3	26	01	2.02	01	Penyediaan Gaji dan Tunjangan ASN	Jumlah Orang yang Menerima Gaji dan Tunjangan ASN								50 Orang/tulan	2,692,337,418		Dinas Kebudayaan Dan Pariwisata
3	26	01	2.03												2,000,000	2,000,000	
3	26	01	2.03	06	Penatausahaan Barang Milik Daerah pada SKPD	Jumlah Laporan Penatausahaan Barang Milik Daerah pada SKPD								2 Laporan	2,000,000		Dinas Kebudayaan Dan Pariwisata
3	26	01	2.06												10,000,000	10,000,000	
3	26	01	2.06	08	Fasilitasi Kunjungan Tamu	Jumlah Laporan Fasilitasi Kunjungan Tamu								2 Laporan	10,000,000		Dinas Kebudayaan Dan Pariwisata
3	26	01	2.07												15,000,000	15,000,000	

**Rancangan Akhir Rencana Kerja Pemerintah Daerah
(RKPD) Kabupaten Dompu
Tahun 2023**

Kode	Urusan/ Bidang Urusan/ Program/ Kegiatan/ Sub Kegiatan	Indikator Program/ Kegiatan/ Sub Kegiatan	Target Akhir Periode RPJMD	Realisasi Capaian RKPD Tahun 2021	Prakiraan Capaian Target RKPD Tahun 2022	Capaian Kinerja dan Kerangka Pendanaan						Kelompok Sasaran	Prakiraan Maju Rencana Tahun 2024		Perangkat Daerah Penanggung Jawab
						Target 2023	Pagu Indikatif	Lokasi	Sumber Dana	Prioritas			Target	Pagu Indikatif	
										Nasional	Daerah				
3 26 01 2.07 05	Pengadaan Mebel	Jumlah Paket Mebel yang Disediakan				5 Unit	15,000,000		Dana Transfer Umum-Dana Alokasi Umum		Peningkatan pertumbuhan ekonomi sector unggulan dengan program prioritas		5 Unit	15,000,000	Dinas Kebudayaan Dan Pariwisata
3 26 01 2.08	Penyediaan Jasa Penunjang Urusan Pemerintahan Daerah						10,000,000							10,000,000	
3 26 01 2.08 04	Penyediaan Jasa Pelayanan Umum Kantor	Jumlah Laporan Penyediaan Jasa Pelayanan Umum Kantor yang Disediakan				2 Laporan	10,000,000		Dana Transfer Umum-Dana Alokasi Umum		Peningkatan pertumbuhan ekonomi sector unggulan dengan program prioritas		2 Laporan	10,000,000	Dinas Kebudayaan Dan Pariwisata
3 26 01 2.09	Pemeliharaan Barang Milik Daerah Penunjang Urusan Pemerintahan Daerah						25,000,000							25,000,000	
3 26 01 2.09 06	Pemeliharaan Peralatan dan Mesin Lainnya	Jumlah Peralatan dan Mesin Lainnya yang Dipelihara				5 Unit	25,000,000		Dana Transfer Umum-Dana Alokasi Umum		Peningkatan pertumbuhan ekonomi sector unggulan dengan program prioritas		5 Unit	25,000,000	Dinas Kebudayaan Dan Pariwisata
3 26 02	PROGRAM PENINGKATAN DAYA TARIK DESTINASI PARIWISATA						656,380,000							656,380,000	
3 26 02 2.01	Pengelolaan Daya Tarik Wisata Kabupaten/Kota						566,380,000							566,380,000	
3 26 02 2.01 02	Perencanaan Pengembangan Daya Tarik Wisata Kabupaten/Kota	Jumlah Dokumen Perencanaan Pengembangan Daya Tarik Wisata Kabupaten/Kota				2 Dokumen	127,709,000		Dana Transfer Umum-Dana Alokasi Umum		Peningkatan pertumbuhan ekonomi sector unggulan dengan program prioritas		2 Dokumen	127,709,000	Dinas Kebudayaan Dan Pariwisata
3 26 02 2.01 03	Pengembangan Daya Tarik Wisata Kabupaten/Kota	Jumlah Lokasi Daya Tarik Wisata Kabupaten/Kota Sesuai dengan Tahapan Pengembangan (Rintisan, Berkembang, Pemantapan, Revitalisasi)				10 Lokasi	438,671,000		Dana Transfer Umum-Dana Alokasi Umum		Peningkatan pertumbuhan ekonomi sector unggulan dengan program prioritas		10 Lokasi	438,671,000	Dinas Kebudayaan Dan Pariwisata
3 26 02 2.02	Pengelolaan Kawasan Strategis Pariwisata Kabupaten/Kota						20,000,000							20,000,000	
3 26 02 2.02 01	Penetapan Kawasan Strategis Pariwisata Kabupaten/Kota	Tersedianya Dokumen Penetapan Kawasan Strategis Pariwisata Kabupaten/Kota				2 Dokumen	20,000,000		Dana Transfer Umum-Dana Alokasi Umum		Peningkatan pertumbuhan ekonomi sector unggulan dengan program prioritas		2 Dokumen	20,000,000	Dinas Kebudayaan Dan Pariwisata
3 26 02 2.03	Pengelolaan Destinasi Pariwisata Kabupaten/Kota						50,000,000							50,000,000	

**Rancangan Akhir Rencana Kerja Pemerintah Daerah
(RKPD) Kabupaten Dompu
Tahun 2023**

Kode	Urusan/ Bidang Urusan/ Program/ Kegiatan/ Sub Kegiatan	Indikator Program/ Kegiatan/ Sub Kegiatan	Target Akhir Periode RPJMD	Realisasi Capaian RKPD Tahun 2021	Prakiraan Capaian Target RKPD Tahun 2022	Capaian Kinerja dan Kerangka Pendanaan						Kelompok Sasaran	Prakiraan Maju Rencana Tahun 2024		Perangkat Daerah Penanggung Jawab
						Target 2023	Pagu Indikatif	Lokasi	Sumber Dana	Prioritas			Target	Pagu Indikatif	
										Nasional	Daerah				
3 26 05 2.01 01	Pengembangan Kompetensi SDM Pariwisata dan Ekonomi Kreatif Tingkat Dasar	Jumlah SDM Pariwisata dan Ekonomi Kreatif Tingkat Dasar yang Dikembangkan Kompetensinya				20 Orang	79,647,000		Dana Transfer Umum-Dana Alokasi Umum		Peningkatan pertumbuhan ekonomi sector unggulan dengan program prioritas		20 Orang	79,647,000	Dinas Kebudayaan Dan Pariwisata
3 26 05 2.01 02	Peningkatan Peran Serta Masyarakat dalam Pengembangan Kemitraan Pariwisata	Jumlah Orang yang Mengikuti Peningkatan Peran Serta Masyarakat dalam Pengembangan Kemitraan Pariwisata				20 Orang	65,380,000		Dana Transfer Umum-Dana Alokasi Umum		Peningkatan pertumbuhan ekonomi sector unggulan dengan program prioritas		20 Orang	65,380,000	Dinas Kebudayaan Dan Pariwisata
3 26 05 2.01 07	Monitoring dan Evaluasi Pengembangan Sumber Daya Pariwisata dan Ekonomi Kreatif	Jumlah Rekomendasi Hasil Monitoring dan Evaluasi Pengembangan Sumber Daya Pariwisata dan Ekonomi Kreatif				2 Dokumen	23,473,000		Dana Transfer Umum-Dana Alokasi Umum		Peningkatan pertumbuhan ekonomi sector unggulan dengan program prioritas		2 Dokumen	23,473,000	Dinas Kebudayaan Dan Pariwisata
3 26 05 2.02	Pengembangan Kapasitas Pelaku Ekonomi Kreatif						25,000,000							25,000,000	
3 26 05 2.02 01	Pelatihan, Bimbingan Teknis, dan Pendampingan Ekonomi Kreatif	Jumlah Orang yang Mengikuti Pelatihan, Bimbingan Teknis, dan Pendampingan Ekonomi Kreatif				10 Orang	25,000,000		Dana Transfer Umum-Dana Alokasi Umum		Peningkatan pertumbuhan ekonomi sector unggulan dengan program prioritas		10 Orang	25,000,000	Dinas Kebudayaan Dan Pariwisata
2						URUSAN PEMERINTAHAN WAJIB YANG TIDAK BERKAITAN DENGAN PELAYANAN DASAR									
2 23							3,302,057,750							3,302,057,750	
2 23 01		PROGRAM PENUNJANG URUSAN PEMERINTAHAN DAERAH KABUPATEN/KOTA					3,232,642,568							3,232,642,568	
2 23 01 2.01		Perencanaan, Penganggaran, dan Evaluasi Kinerja Perangkat Daerah					5,000,000							5,000,000	
2 23 01 2.01 06	Koordinasi dan Penyusunan Laporan Capaian Kinerja dan Ikhtisar Realisasi Kinerja SKPD	Jumlah Laporan Capaian Kinerja dan Ikhtisar Realisasi Kinerja SKPD dan Laporan Hasil Koordinasi Penyusunan Laporan Capaian Kinerja dan Ikhtisar Realisasi Kinerja SKPD				2 Laporan	5,000,000		Dana Transfer Umum-Dana Alokasi Umum		Peningkatan akuntabilitas, profesionalitas dan pelayanan public daerah dengan program prioritas pemanfaatan teknologi dalam pelayanan publik		2 Laporan	5,000,000	Dinas Perpustakaan dan Kearsipan Daerah
2 23 01 2.02		Administrasi Keuangan Perangkat Daerah					2,258,411,940							2,258,411,940	

**Rancangan Akhir Rencana Kerja Pemerintah Daerah
(RKPD) Kabupaten Dompu
Tahun 2023**

Kode	Urusan/ Bidang Urusan/ Program/ Kegiatan/ Sub Kegiatan	Indikator Program/ Kegiatan/ Sub Kegiatan	Target Akhir Periode RPJMD	Realisasi Capaian RKPD Tahun 2021	Prakiraan Capaian Target RKPD Tahun 2022	Capaian Kinerja dan Kerangka Pendanaan						Kelompok Sasaran	Prakiraan Maju Rencana Tahun 2024		Perangkat Daerah Penanggung Jawab	
						Target 2023	Pagu Indikatif	Lokasi	Sumber Dana	Prioritas			Target	Pagu Indikatif		
										Nasional	Daerah					
2	23	01	2.02	01			50 Orang/tulan	2,189,464,540		Dana Transfer Umum- Dana Alokasi Umum		Peningkatan akuntabilitas, profesionalitas dan pelayanan public daerah dengan program prioritas pemanfaatan teknologi dalam pelayanan publik		50 Orang/tulan	2,189,464,540	Dinas Perpustakaan dan Kearsipan Daerah
2	23	01	2.02	03			2 Dokumen	68,947,400		Dana Transfer Umum- Dana Alokasi Umum		Peningkatan akuntabilitas, profesionalitas dan pelayanan public daerah dengan program prioritas pemanfaatan teknologi dalam pelayanan publik		2 Dokumen	68,947,400	Dinas Perpustakaan dan Kearsipan Daerah
2	23	01	2.05					62,400,000							62,400,000	
2	23	01	2.05	03			2 Dokumen	62,400,000		Dana Transfer Umum- Dana Alokasi Umum		Peningkatan akuntabilitas, profesionalitas dan pelayanan public daerah dengan program prioritas pemanfaatan teknologi dalam pelayanan publik		2 Dokumen	62,400,000	Dinas Perpustakaan dan Kearsipan Daerah
2	23	01	2.06					10,000,000							10,000,000	
2	23	01	2.06	08			2 Laporan	10,000,000		Dana Transfer Umum- Dana Alokasi Umum		Peningkatan akuntabilitas, profesionalitas dan pelayanan public daerah dengan program prioritas pemanfaatan teknologi dalam pelayanan publik		2 Laporan	10,000,000	Dinas Perpustakaan dan Kearsipan Daerah
2	23	01	2.07					539,220,000							539,220,000	

**Rancangan Akhir Rencana Kerja Pemerintah Daerah
(RKPD) Kabupaten Dompu
Tahun 2023**

Kode	Urusan/ Bidang Urusan/ Program/ Kegiatan/ Sub Kegiatan	Indikator Program/ Kegiatan/ Sub Kegiatan	Target Akhir Periode RPJMD	Realisasi Capaian RKPD Tahun 2021	Prakiraan Capaian Target RKPD Tahun 2022	Capaian Kinerja dan Kerangka Pendanaan						Kelompok Sasaran	Prakiraan Maju Rencana Tahun 2024		Perangkat Daerah Penanggung Jawab				
						Target 2023	Pagu Indikatif	Lokasi	Sumber Dana	Prioritas			Target	Pagu Indikatif					
										Nasional	Daerah								
2	23	01	2.07	06	Pengadaan Peralatan dan Mesin Lainnya	Jumlah Unit Peralatan dan Mesin Lainnya yang Disediakan				10 Unit	37,000,000		Dana Transfer Umum- Dana Alokasi Umum		Peningkatan akuntabilitas, profesionalitas dan pelayanan public daerah dengan program prioritas pemanfaatan teknologi dalam pelayanan publik		10 Unit	37,000,000	Dinas Perpustakaan dan Kearsipan Daerah
2	23	01	2.07	11	Pengadaan Sarana dan Prasarana Pendukung Gedung Kantor atau Bangunan Lainnya	Jumlah Unit Sarana dan Prasarana Pendukung Gedung Kantor atau Bangunan Lainnya yang Disediakan				10 Unit	502,220,000		Dana Transfer Umum- Dana Alokasi Umum		Peningkatan akuntabilitas, profesionalitas dan pelayanan public daerah dengan program prioritas pemanfaatan teknologi dalam pelayanan publik		10 Unit	502,220,000	Dinas Perpustakaan dan Kearsipan Daerah
2	23	01	2.08		Penyediaan Jasa Penunjang Urusan Pemerintahan Daerah						290,889,228							290,889,228	
2	23	01	2.08	02	Penyediaan Jasa Komunikasi, Sumber Daya Air dan Listrik	Jumlah Laporan Penyediaan Jasa Komunikasi, Sumber Daya Air dan Listrik yang Disediakan				2 Laporan	28,646,400		Dana Transfer Umum- Dana Alokasi Umum		Peningkatan akuntabilitas, profesionalitas dan pelayanan public daerah dengan program prioritas pemanfaatan teknologi dalam pelayanan publik		2 Laporan	28,646,400	Dinas Perpustakaan dan Kearsipan Daerah
2	23	01	2.08	04	Penyediaan Jasa Pelayanan Umum Kantor	Jumlah Laporan Penyediaan Jasa Pelayanan Umum Kantor yang Disediakan				2 Laporan	262,242,828		Dana Transfer Umum- Dana Alokasi Umum		Peningkatan akuntabilitas, profesionalitas dan pelayanan public daerah dengan program prioritas pemanfaatan teknologi dalam pelayanan publik		2 Laporan	262,242,828	Dinas Perpustakaan dan Kearsipan Daerah
2	23	01	2.09		Pemeliharaan Barang Milik Daerah Penunjang Urusan Pemerintahan Daerah						66,721,400							66,721,400	
2	23	01	2.09	01	Penyediaan Jasa Pemeliharaan, Biaya Pemeliharaan, dan Pajak Kendaraan Perorangan Dinas atau Kendaraan Dinas Jabatan	Jumlah Kendaraan Perorangan Dinas atau Kendaraan Dinas Jabatan yang Dipelihara dan Dibayarkan Pajaknya				10 Unit	34,148,000		Dana Transfer Umum- Dana Alokasi Umum		Peningkatan akuntabilitas, profesionalitas dan pelayanan public daerah dengan program prioritas pemanfaatan teknologi dalam pelayanan publik		10 Unit	34,148,000	Dinas Perpustakaan dan Kearsipan Daerah

**Rancangan Akhir Rencana Kerja Pemerintah Daerah
(RKPD) Kabupaten Dompu
Tahun 2023**

Kode	Urusan/ Bidang Urusan/ Program/ Kegiatan/ Sub Kegiatan	Indikator Program/ Kegiatan/ Sub Kegiatan	Target Akhir Periode RPJMD	Realisasi Capaian RKPD Tahun 2021	Prakiraan Capaian Target RKPD Tahun 2022	Capaian Kinerja dan Kerangka Pendanaan					Kelompok Sasaran	Prakiraan Maju Rencana Tahun 2024		Perangkat Daerah Penanggung Jawab			
						Target 2023	Pagu Indikatif	Lokasi	Sumber Dana	Prioritas		Target	Pagu Indikatif				
										Nasional					Daerah		
2	23	01	2.09	02				10 Unit	23,879,200		Dana Transfer Umum- Dana Alokasi Umum		Peningkatan akuntabilitas, profesionalitas dan pelayanan public daerah dengan program prioritas pemanfaatan teknologi dalam pelayanan publik		10 Unit	23,879,200	Dinas Perpustakaan dan Kearsipan Daerah
2	23	01	2.09	06				5 Unit	6,000,000		Dana Transfer Umum- Dana Alokasi Umum		Peningkatan akuntabilitas, profesionalitas dan pelayanan public daerah dengan program prioritas pemanfaatan teknologi dalam pelayanan publik		5 Unit	6,000,000	Dinas Perpustakaan dan Kearsipan Daerah
2	23	01	2.09	11				5 Unit	2,694,200		Dana Transfer Umum- Dana Alokasi Umum		Peningkatan akuntabilitas, profesionalitas dan pelayanan public daerah dengan program prioritas pemanfaatan teknologi dalam pelayanan publik		5 Unit	2,694,200	Dinas Perpustakaan dan Kearsipan Daerah
2	23	02							69,415,182							69,415,182	
2	23	02	2.01						37,945,182							37,945,182	
2	23	02	2.01	02				5 Perpustakaan	20,399,850		Dana Transfer Umum- Dana Alokasi Umum		Peningkatan akuntabilitas, profesionalitas dan pelayanan public daerah dengan program prioritas pemanfaatan teknologi dalam pelayanan publik		5 Perpustakaan	20,399,850	Dinas Perpustakaan dan Kearsipan Daerah
2	23	02	2.01	06				10 Orang	7,025,000		Dana Transfer Umum- Dana Alokasi Umum		Peningkatan akuntabilitas, profesionalitas dan pelayanan public daerah dengan program prioritas pemanfaatan teknologi dalam pelayanan publik		10 Orang	7,025,000	Dinas Perpustakaan dan Kearsipan Daerah

**Rancangan Akhir Rencana Kerja Pemerintah Daerah
(RKPD) Kabupaten Dompu
Tahun 2023**

Kode	Urusan/ Bidang Urusan/ Program/ Kegiatan/ Sub Kegiatan	Indikator Program/ Kegiatan/ Sub Kegiatan	Target Akhir Periode RPJMD	Realisasi Capaian RKPD Tahun 2021	Prakiraan Capaian Target RKPD Tahun 2022	Capaian Kinerja dan Kerangka Pendanaan						Kelompok Sasaran	Prakiraan Maju Rencana Tahun 2024		Perangkat Daerah Penanggung Jawab
						Target 2023	Pagu Indikatif	Lokasi	Sumber Dana	Prioritas			Target	Pagu Indikatif	
										Nasional	Daerah				
2 23 02 2.01 09	Pengelolaan dan Pengembangan Bahan Pustaka	Jumlah Bahan Perpustakaan yang Dilakukan Pengelolaan dan Pengembangan untuk Mewujudkan Keberagaman Koleksi Perpustakaan				20 Eksemplar	10,520,332		Dana Transfer Umum- Dana Alokasi Umum		Peningkatan akuntabilitas, profesionalitas dan pelayanan public daerah dengan program prioritas pemanfaatan teknologi dalam pelayanan publik		20 Eksemplar	10,520,332	Dinas Perpustakaan dan Kearsipan Daerah
2 23 02 2.02	Pembudayaan Gemar Membaca Tingkat Daerah Kabupaten/Kota						31,470,000							31,470,000	
2 23 02 2.02 01	Sosialisasi Budaya Baca dan Literasi pada Satuan Pendidikan Dasar dan Pendidikan Khusus serta Masyarakat	Jumlah Lokus Pembudayaan Kegemaran Membaca dan Literasi pada Satuan Pendidikan				10 Lokus	31,470,000		Dana Transfer Umum- Dana Alokasi Umum		Peningkatan akuntabilitas, profesionalitas dan pelayanan public daerah dengan program prioritas pemanfaatan teknologi dalam pelayanan publik		10 Lokus	31,470,000	Dinas Perpustakaan dan Kearsipan Daerah
2 24	URUSAN PEMERINTAHAN BIDANG KEARSIPAN							66,363,660						66,363,660	
2 24 02	PROGRAM PENGELOLAAN ARSIP						66,363,660							66,363,660	
2 24 02 2.01	Pengelolaan Arsip Dinamis Daerah Kabupaten/Kota						12,626,660							12,626,660	
2 24 02 2.01 02	Pemeliharaan dan Penyusutan Arsip Dinamis	Jumlah Naskah Dinas yang Dilakukan Pemeliharaan dan Penyusutan				10 Berkas	12,626,660		Dana Transfer Umum- Dana Alokasi Umum		Peningkatan akuntabilitas, profesionalitas dan pelayanan public daerah dengan program prioritas pemanfaatan teknologi dalam pelayanan publik		10 Berkas	12,626,660	Dinas Perpustakaan dan Kearsipan Daerah
2 24 02 2.02	Pengelolaan Arsip Statis Daerah Kabupaten/Kota						28,737,000							28,737,000	
2 24 02 2.02 02	Akuisisi, Pengolahan, Preservasi, dan Akses Arsip Statis	Jumlah Arsip Statis yang Dilakukan Akuisisi, Pengolahan, Preservasi dan Akses Arsip Statis				10 Arsip	28,737,000		Dana Transfer Umum- Dana Alokasi Umum		Peningkatan akuntabilitas, profesionalitas dan pelayanan public daerah dengan program prioritas pemanfaatan teknologi dalam pelayanan publik		10 Arsip	28,737,000	Dinas Perpustakaan dan Kearsipan Daerah

**Rancangan Akhir Rencana Kerja Pemerintah Daerah
(RKPD) Kabupaten Dompu
Tahun 2023**

Kode	Urusan/ Bidang Urusan/ Program/ Kegiatan/ Sub Kegiatan	Indikator Program/ Kegiatan/ Sub Kegiatan	Target Akhir Periode RPJMD	Realisasi Capaian RKPD Tahun 2021	Prakiraan Capaian Target RKPD Tahun 2022	Capaian Kinerja dan Kerangka Pendanaan						Kelompok Sasaran	Prakiraan Maju Rencana Tahun 2024		Perangkat Daerah Penanggung Jawab	
						Target 2023	Pagu Indikatif	Lokasi	Sumber Dana	Prioritas			Target	Pagu Indikatif		
										Nasional	Daerah					
2	24	02	2.03						25,000,000					25,000,000		
2	24	02	2.03	01				10 Pengguna	25,000,000		Dana Transfer Umum- Dana Alokasi Umum		Peningkatan akuntabilitas, profesionalitas dan pelayanan public daerah dengan program prioritas pemanfaatan teknologi dalam pelayanan publik	10 Pengguna	25,000,000	Dinas Perpustakaan dan Kearsipan Daerah
3																
3	25								6,642,156,535						6,642,156,535	
3	25	01							3,917,006,585						3,917,006,585	
3	25	01	2.01						334,402,100						334,402,100	
3	25	01	2.01	06				2 Laporan	334,402,100		Dana Transfer Umum- Dana Alokasi Umum		Peningkatan pertumbuhan ekonomi sector unggulan dengan program prioritas	2 Laporan	334,402,100	Dinas Kelautan Dan Perikanan
3	25	01	2.02						3,032,993,089						3,032,993,089	
3	25	01	2.02	01				50 Orang/bulan	2,930,113,089		Dana Transfer Umum- Dana Alokasi Umum		Peningkatan pertumbuhan ekonomi sector unggulan dengan program prioritas	50 Orang/bulan	2,930,113,089	Dinas Kelautan Dan Perikanan
3	25	01	2.02	03				2 Dokumen	102,880,000		Dana Transfer Umum- Dana Alokasi Umum		Peningkatan pertumbuhan ekonomi sector unggulan dengan program prioritas	2 Dokumen	102,880,000	Dinas Kelautan Dan Perikanan
3	25	01	2.06						137,796,450						137,796,450	
3	25	01	2.06	01				2 Paket	4,960,600		Dana Transfer Umum- Dana Alokasi Umum		Peningkatan pertumbuhan ekonomi sector unggulan dengan program prioritas	2 Paket	4,960,600	Dinas Kelautan Dan Perikanan

**Rancangan Akhir Rencana Kerja Pemerintah Daerah
(RKPD) Kabupaten Dompu
Tahun 2023**

Kode	Urusan/ Bidang Urusan/ Program/ Kegiatan/ Sub Kegiatan	Indikator Program/ Kegiatan/ Sub Kegiatan	Target Akhir Periode RPJMD	Realisasi Capaian RKPD Tahun 2021	Prakiraan Capaian Target RKPD Tahun 2022	Capaian Kinerja dan Kerangka Pendanaan						Kelompok Sasaran	Prakiraan Maju Rencana Tahun 2024		Perangkat Daerah Penanggung Jawab				
						Target 2023	Pagu Indikatif	Lokasi	Sumber Dana	Prioritas			Target	Pagu Indikatif					
										Nasional	Daerah								
3	25	01	2.06	02	Penyediaan Peralatan dan Perlengkapan Kantor	Jumlah Paket Peralatan dan Perlengkapan Kantor yang Disediakan				5 Paket	14,520,000		Dana Transfer Umum-Dana Alokasi Umum		Peningkatan pertumbuhan ekonomi sector unggulan dengan program prioritas		5 Paket	14,520,000	Dinas Kelautan Dan Perikanan
3	25	01	2.06	04	Penyediaan Bahan Logistik Kantor	Jumlah Paket Bahan Logistik Kantor yang Disediakan				5 Paket	25,740,000		Dana Transfer Umum-Dana Alokasi Umum		Peningkatan pertumbuhan ekonomi sector unggulan dengan program prioritas		5 Paket	25,740,000	Dinas Kelautan Dan Perikanan
3	25	01	2.06	05	Penyediaan Barang Cetak dan Penggandaan	Jumlah Paket Barang Cetak dan Penggandaan yang Disediakan				5 Paket	17,095,850		Dana Transfer Umum-Dana Alokasi Umum		Peningkatan pertumbuhan ekonomi sector unggulan dengan program prioritas		5 Paket	17,095,850	Dinas Kelautan Dan Perikanan
3	25	01	2.06	06	Penyediaan Bahan Bacaan dan Peraturan Perundang-undangan	Jumlah Dokumen Bahan Bacaan dan Peraturan Perundang-undangan yang Disediakan				2 Dokumen	4,980,000		Dana Transfer Umum-Dana Alokasi Umum		Peningkatan pertumbuhan ekonomi sector unggulan dengan program prioritas		2 Dokumen	4,980,000	Dinas Kelautan Dan Perikanan
3	25	01	2.06	08	Fasilitasi Kunjungan Tamu	Jumlah Laporan Fasilitasi Kunjungan Tamu				2 Laporan	8,500,000		Dana Transfer Umum-Dana Alokasi Umum		Peningkatan pertumbuhan ekonomi sector unggulan dengan program prioritas		2 Laporan	8,500,000	Dinas Kelautan Dan Perikanan
3	25	01	2.06	09	Penyelenggaraan Rapat Koordinasi dan Konsultasi SKPD	Jumlah Laporan Penyelenggaraan Rapat Koordinasi dan Konsultasi SKPD				2 Laporan	62,000,000		Dana Transfer Umum-Dana Alokasi Umum		Peningkatan pertumbuhan ekonomi sector unggulan dengan program prioritas		2 Laporan	62,000,000	Dinas Kelautan Dan Perikanan
3	25	01	2.07		Pengadaan Barang Milik Daerah Penunjang Urusan Pemerintah Daerah						47,000,000							47,000,000	
3	25	01	2.07	05	Pengadaan Mebel	Jumlah Paket Mebel yang Disediakan				5 Unit	12,000,000		Dana Transfer Umum-Dana Alokasi Umum		Peningkatan pertumbuhan ekonomi sector unggulan dengan program prioritas		5 Unit	12,000,000	Dinas Kelautan Dan Perikanan
3	25	01	2.07	06	Pengadaan Peralatan dan Mesin Lainnya	Jumlah Unit Peralatan dan Mesin Lainnya yang Disediakan				5 Unit	35,000,000		Dana Transfer Umum-Dana Alokasi Umum		Peningkatan pertumbuhan ekonomi sector unggulan dengan program prioritas		5 Unit	35,000,000	Dinas Kelautan Dan Perikanan
3	25	01	2.08		Penyediaan Jasa Penunjang Urusan Pemerintahan Daerah						289,842,619							289,842,619	
3	25	01	2.08	02	Penyediaan Jasa Komunikasi, Sumber Daya Air dan Listrik	Jumlah Laporan Penyediaan Jasa Komunikasi, Sumber Daya Air dan Listrik yang Disediakan				2 Laporan	30,099,791		Dana Transfer Umum-Dana Alokasi Umum		Peningkatan pertumbuhan ekonomi sector unggulan dengan program prioritas		2 Laporan	30,099,791	Dinas Kelautan Dan Perikanan

**Rancangan Akhir Rencana Kerja Pemerintah Daerah
(RKPD) Kabupaten Dompu
Tahun 2023**

Kode	Urusan/ Bidang Urusan/ Program/ Kegiatan/ Sub Kegiatan	Indikator Program/ Kegiatan/ Sub Kegiatan	Target Akhir Periode RPJMD	Realisasi Capaian RKPD Tahun 2021	Prakiraan Capaian Target RKPD Tahun 2022	Capaian Kinerja dan Kerangka Pendanaan						Kelompok Sasaran	Prakiraan Maju Rencana Tahun 2024		Perangkat Daerah Penanggung Jawab					
						Target 2023	Pagu Indikatif	Lokasi	Sumber Dana	Prioritas			Target	Pagu Indikatif						
										Nasional	Daerah									
3	25	01	2.08	04	Penyediaan Jasa Pelayanan Umum Kantor	Jumlah Laporan Penyediaan Jasa Pelayanan Umum Kantor yang Disediakan					2 Laporan	259,742,828	Dana Transfer Umum-Dana Alokasi Umum		Peningkatan pertumbuhan ekonomi sector unggulan dengan program prioritas		2 Laporan	259,742,828	Dinas Kelautan Dan Perikanan	
3	25	01	2.09		Pemeliharaan Barang Milik Daerah Penunjang Urusan Pemerintahan Daerah													74,972,327	74,972,327	
3	25	01	2.09	01	Penyediaan Jasa Pemeliharaan, Biaya Pemeliharaan, dan Pajak Kendaraan Perorangan Dinas atau Kendaraan Dinas Jabatan	Jumlah Kendaraan Perorangan Dinas atau Kendaraan Dinas Jabatan yang Dipelihara dan dibayarkan Pajaknya					10 Unit	49,987,301	Dana Transfer Umum-Dana Alokasi Umum		Peningkatan pertumbuhan ekonomi sector unggulan dengan program prioritas		10 Unit	49,987,301	Dinas Kelautan Dan Perikanan	
3	25	01	2.09	06	Pemeliharaan Peralatan dan Mesin Lainnya	Jumlah Peralatan dan Mesin Lainnya yang Dipelihara					5 Unit	10,000,000	Dana Transfer Umum-Dana Alokasi Umum		Peningkatan pertumbuhan ekonomi sector unggulan dengan program prioritas		5 Unit	10,000,000	Dinas Kelautan Dan Perikanan	
3	25	01	2.09	09	Pemeliharaan/Rehabilitasi Gedung Kantor dan Bangunan Lainnya	Jumlah Gedung Kantor dan Bangunan Lainnya yang Dipelihara/Direhabilitasi					5 Unit	14,985,026	Dana Transfer Umum-Dana Alokasi Umum		Peningkatan pertumbuhan ekonomi sector unggulan dengan program prioritas		5 Unit	14,985,026	Dinas Kelautan Dan Perikanan	
3	25	03			PROGRAM PENGELOLAAN PERIKANAN TANGKAP							659,649,950						659,649,950		
3	25	03	2.01		Pengelolaan Penangkapan Ikan di Wilayah Sungai, Danau, Waduk, Rawa, dan Genangan Air Lainnya yang Dapat Diusahakan dalam 1 (Satu) Daerah Kabupaten/ Kota							61,999,950						61,999,950		
3	25	03	2.01	02	Penyediaan Prasarana Usaha Perikanan Tangkap	Jumlah Prasarana Usaha Perikanan Tangkap yang Tersedia					5 Unit	61,999,950	Dana Transfer Umum-Dana Alokasi Umum		Peningkatan pertumbuhan ekonomi sector unggulan dengan program prioritas		5 Unit	61,999,950	Dinas Kelautan Dan Perikanan	
3	25	03	2.02		Pemberdayaan Nelayan Kecil dalam Daerah Kabupaten/Kota							597,650,000						597,650,000		
3	25	03	2.02	01	Pengembangan Kapasitas Nelayan Kecil	Jumlah Nelayan Kecil yang Meningkatkan Kapasitasnya					100 Orang	597,650,000	Dana Transfer Umum-Dana Alokasi Umum		Peningkatan pertumbuhan ekonomi sector unggulan dengan program prioritas		100 Orang	597,650,000	Dinas Kelautan Dan Perikanan	
3	25	04			PROGRAM PENGELOLAAN PERIKANAN BUDIDAYA							1,807,600,000						1,807,600,000		

**Rancangan Akhir Rencana Kerja Pemerintah Daerah
(RKPD) Kabupaten Dompu
Tahun 2023**

Kode	Urusan/ Bidang Urusan/ Program/ Kegiatan/ Sub Kegiatan	Indikator Program/ Kegiatan/ Sub Kegiatan	Target Akhir Periode RPJMD	Realisasi Capaian RKPD Tahun 2021	Prakiraan Capaian Target RKPD Tahun 2022	Capaian Kinerja dan Kerangka Pendanaan						Kelompok Sasaran	Prakiraan Maju Rencana Tahun 2024		Perangkat Daerah Penanggung Jawab
						Target 2023	Pagu Indikatif	Lokasi	Sumber Dana	Prioritas			Target	Pagu Indikatif	
										Nasional	Daerah				
3	25 04 2.02	Pemberdayaan Pembudi Daya Ikan Kecil					1,807,600,000						1,807,600,000		
3	25 04 2.02 01	Pengembangan Kapasitas Pembudi Daya Ikan Kecil	Jumlah Kelompok Pembudi Daya Ikan Kecil yang Mengikuti Pengembangan Kapasitas			20 Kelompok	1,807,600,000		Dana Transfer Khusus- Dana Alokasi Khusus Fisik		Peningkatan pertumbuhan ekonomi sector unggulan dengan program prioritas	20 Kelompok	1,807,600,000	Dinas Kelautan Dan Perikanan	
3	25 06	PROGRAM PENGOLAHAN DAN PEMASARAN HASIL PERIKANAN					257,900,000						257,900,000		
3	25 06 2.02	Pembinaan Mutu dan Keamanan Hasil Perikanan bagi Usaha Pengolahan dan Pemasaran Skala Mikro dan Kecil					208,392,500						208,392,500		
3	25 06 2.02 01	Pelaksanaan Bimbingan dan Penerapan Persyaratan atau Standar pada Usaha Pengolahan dan Pemasaran Skala Mikro dan Kecil	Jumlah Unit Usaha Pengolahan dan Pemasaran Hasil Perikanan yang Mendapatkan Pembinaan Terhadap Penerapan Persyaratan Perizinan Berusaha pada Usaha Pengolahan dan Pemasaran Hasil Perikanan Sesuai Skala Usaha dan Risiko			20 Unit Usaha	208,392,500		Dana Transfer Umum- Dana Alokasi Umum		Peningkatan pertumbuhan ekonomi sector unggulan dengan program prioritas	20 Unit Usaha	208,392,500	Dinas Kelautan Dan Perikanan	
3	25 06 2.03	Penyediaan dan Penyaluran Bahan Baku Industri Pengolahan Ikan dalam 1 (Satu) Daerah Kabupaten/ Kota					49,507,500						49,507,500		
3	25 06 2.03 01	Peningkatan Ketersediaan Ikan untuk Konsumsi dan Usaha Pengolahan dalam 1 (Satu) Daerah Kabupaten/Kota	Jumlah Peningkatan Ketersediaan Ikan untuk Konsumsi dan Usaha Pengolahan Dalam 1 (Satu) Daerah Kabupaten/Kota			2 Ton	7,735,000		Dana Transfer Umum- Dana Alokasi Umum		Peningkatan pertumbuhan ekonomi sector unggulan dengan program prioritas	2 Ton	7,735,000	Dinas Kelautan Dan Perikanan	
3	25 06 2.03 02	Pemberian Fasilitas bagi Pelaku Usaha Perikanan Skala Mikro dan Kecil dalam 1 (Satu) Daerah Kabupaten/Kota	Jumlah Pelaku Usaha Perikanan Skala Mikro dan Kecil dalam 1 (Satu) Daerah Kabupaten/Kota yang Terfasilitasi			10 Pelaku Usaha	41,772,500		Dana Transfer Umum- Dana Alokasi Umum		Peningkatan pertumbuhan ekonomi sector unggulan dengan program prioritas	10 Pelaku Usaha	41,772,500	Dinas Kelautan Dan Perikanan	
3		URUSAN PEMERINTAHAN PILIHAN													
3	27	URUSAN PEMERINTAHAN BIDANG PERTANIAN					46,851,374,473						46,851,374,473		

**Rancangan Akhir Rencana Kerja Pemerintah Daerah
(RKPD) Kabupaten Dompu
Tahun 2023**

Kode	Urusan/ Bidang Urusan/ Program/ Kegiatan/ Sub Kegiatan	Indikator Program/ Kegiatan/ Sub Kegiatan	Target Akhir Periode RPJMD	Realisasi Capaian RKPD Tahun 2021	Prakiraan Capaian Target RKPD Tahun 2022	Capaian Kinerja dan Kerangka Pendanaan						Kelompok Sasaran	Prakiraan Maju Rencana Tahun 2024		Perangkat Daerah Penanggung Jawab
						Target 2023	Pagu Indikatif	Lokasi	Sumber Dana	Prioritas			Target	Pagu Indikatif	
										Nasional	Daerah				
3 27 01	PROGRAM PENUNJANG URUSAN PEMERINTAHAN DAERAH KABUPATEN/KOTA						16,574,541,773						16,574,541,773		
3 27 01	Perencanaan, Penganggaran, dan Evaluasi Kinerja Perangkat Daerah						144,803,000						144,803,000		
3 27 01	2.01	01	01	Penyusunan Dokumen Perencanaan Perangkat Daerah	Jumlah Dokumen Perencanaan Perangkat Daerah		2 Dokumer	10,000,000		Dana Transfer Umum- Dana Alokasi Umum		Peningkatan pertumbuhan ekonomi sector unggulan dengan program prioritas	2 Dokumer	10,000,000	Dinas Pertanian dan Perkebunan
3 27 01	2.01	06	06	Koordinasi dan Penyusunan Laporan Capaian Kinerja dan Ikhtisar Realisasi Kinerja SKPD	Jumlah Laporan Capaian Kinerja dan Ikhtisar Realisasi Kinerja SKPD dan Laporan Hasil Koordinasi Penyusunan Laporan Capaian Kinerja dan Ikhtisar Realisasi Kinerja SKPD		2 Laporan	125,803,000		Dana Transfer Umum- Dana Alokasi Umum		Peningkatan pertumbuhan ekonomi sector unggulan dengan program prioritas	2 Laporan	125,803,000	Dinas Pertanian dan Perkebunan
3 27 01	2.01	07	07	Evaluasi Kinerja Perangkat Daerah	Jumlah Laporan Evaluasi Kinerja Perangkat Daerah		2 Laporan	9,000,000		Dana Transfer Umum- Dana Alokasi Umum		Peningkatan pertumbuhan ekonomi sector unggulan dengan program prioritas	2 Laporan	9,000,000	Dinas Pertanian dan Perkebunan
3 27 01	2.02	Administrasi Keuangan Perangkat Daerah						14,914,714,703						14,914,714,703	
3 27 01	2.02	01	01	Penyediaan Gaji dan Tunjangan ASN	Jumlah Orang yang Menerima Gaji dan Tunjangan ASN		100 Orang/bulan	14,741,644,703		Dana Transfer Umum- Dana Alokasi Umum		Peningkatan pertumbuhan ekonomi sector unggulan dengan program prioritas	100 Orang/bulan	14,741,644,703	Dinas Pertanian dan Perkebunan

**Rancangan Akhir Rencana Kerja Pemerintah Daerah
(RKPD) Kabupaten Dompu
Tahun 2023**

Kode	Kode	Kode	Kode	Kode	Kode	Kode	Kode	Kode	Kode	Kode	Kode	Kode	Kode	Kode	Kode	Kode	Kode	Kode	Kode	Capaian Kinerja dan Kerangka Pendanaan					Kelompok Sasaran	Prakiraan Maju Rencana Tahun 2024		Perangkat Daerah Penanggung Jawab	
																				Target 2023	Pagu Indikatif	Lokasi	Sumber Dana	Prioritas		Target	Pagu Indikatif		
																								Nasional					Daerah
3	27	01	2.02	04	Koordinasi dan Pelaksanaan Akuntansi SKPD	Jumlah Dokumen Koordinasi dan Pelaksanaan Akuntansi SKPD					2 Dokumen	173,070,000		Dana Transfer Umum-Dana Alokasi Umum Dana Transfer Umum-Dana Alokasi Umum		Peningkatan pertumbuhan ekonomi sector unggulan dengan program prioritas Peningkatan akuntabilitas, profesionalitas dan pelayanan public daerah dengan program prioritas pemanfaatan teknologi dalam pelayanan publik Peningkatan akuntabilitas, profesionalitas dan pelayanan public daerah dengan program prioritas pemanfaatan teknologi dalam pelayanan publik Peningkatan pertumbuhan ekonomi sector unggulan dengan program prioritas		2 Dokumen	173,070,000	Dinas Pertanian dan Perkebunan									
3	27	01	2.03		Administrasi Barang Milik Daerah pada Perangkat Daerah							14,800,000								14,800,000									
3	27	01	2.03	06	Penatausahaan Barang Milik Daerah pada SKPD	Jumlah Laporan Penatausahaan Barang Milik Daerah pada SKPD					2 Laporan	14,800,000		Dana Transfer Umum-Dana Alokasi Umum		Peningkatan pertumbuhan ekonomi sector unggulan dengan program prioritas		2 Laporan	14,800,000	Dinas Pertanian dan Perkebunan									
3	27	01	2.05		Administrasi Kepegawaian Perangkat Daerah							5,000,000								5,000,000									
3	27	01	2.05	05	Monitoring, Evaluasi, dan Penilaian Kinerja Pegawai	Jumlah Dokumen Monitoring, Evaluasi, dan Penilaian Kinerja Pegawai					2 Dokumen	5,000,000		Dana Transfer Umum-Dana Alokasi Umum		Peningkatan pertumbuhan ekonomi sector unggulan dengan program prioritas		2 Dokumen	5,000,000	Dinas Pertanian dan Perkebunan									
3	27	01	2.06		Administrasi Umum Perangkat Daerah							217,852,000								217,852,000									
3	27	01	2.06	01	Penyediaan Komponen Instalasi Listrik/Penerangan Bangunan Kantor	Jumlah Paket Komponen Instalasi Listrik/Penerangan Bangunan Kantor yang Disediakan					2 Paket	940,000		Dana Transfer Umum-Dana Alokasi Umum		Peningkatan pertumbuhan ekonomi sector unggulan dengan program prioritas		2 Paket	940,000	Dinas Pertanian dan Perkebunan									

**Rancangan Akhir Rencana Kerja Pemerintah Daerah
(RKPD) Kabupaten Dompu
Tahun 2023**

Kode	Kategori Kode	Urusan/ Bidang Urusan/ Program/ Kegiatan/ Sub Kegiatan	Indikator Program/ Kegiatan/ Sub Kegiatan	Target Akhir Periode RPJMD	Realisasi Capaian RKPD Tahun 2021	Prakiraan Capaian Target RKPD Tahun 2022	Capaian Kinerja dan Kerangka Pendanaan					Kelompok Sasaran	Prakiraan Maju Rencana Tahun 2024		Perangkat Daerah Penanggung Jawab	
							Target 2023	Pagu Indikatif	Lokasi	Sumber Dana	Prioritas		Target	Pagu Indikatif		
											Nasional					Daerah
3	27 01 2.06 02	Penyediaan Peralatan dan Perlengkapan Kantor	Jumlah Paket Peralatan dan Perlengkapan Kantor yang Disediakan				2 Paket	1,030,000		Dana Transfer Umum-Dana Alokasi Umum		Peningkatan pertumbuhan ekonomi sector unggulan dengan program prioritas		2 Paket	1,030,000	Dinas Pertanian dan Perkebunan
3	27 01 2.06 03	Penyediaan Peralatan Rumah Tangga	Jumlah Paket Peralatan Rumah Tangga yang Disediakan				2 Paket	1,248,000		Dana Transfer Umum-Dana Alokasi Umum		Peningkatan pertumbuhan ekonomi sector unggulan dengan program prioritas		2 Paket	1,248,000	Dinas Pertanian dan Perkebunan
3	27 01 2.06 05	Penyediaan Barang Cetak dan Penggandaan	Jumlah Paket Barang Cetak dan Penggandaan yang Disediakan				5 Paket	16,900,000		Dana Transfer Umum-Dana Alokasi Umum		Peningkatan pertumbuhan ekonomi sector unggulan dengan program prioritas		5 Paket	16,900,000	Dinas Pertanian dan Perkebunan
3	27 01 2.06 08	Fasilitasi Kunjungan Tamu	Jumlah Laporan Fasilitasi Kunjungan Tamu				2 Laporan	8,944,000		Dana Transfer Umum-Dana Alokasi Umum		Peningkatan pertumbuhan ekonomi sector unggulan dengan program prioritas		2 Laporan	8,944,000	Dinas Pertanian dan Perkebunan
3	27 01 2.06 09	Penyelenggaraan Rapat Koordinasi dan Konsultasi SKPD	Jumlah Laporan Penyelenggaraan Rapat Koordinasi dan Konsultasi SKPD				2 Laporan	188,790,000		Dana Transfer Umum-Dana Alokasi Umum		Peningkatan pertumbuhan ekonomi sector unggulan dengan program prioritas		2 Laporan	188,790,000	Dinas Pertanian dan Perkebunan
3	27 01 2.07	Pengadaan Barang Milik Daerah Penunjang Urusan Pemerintah Daerah						100,000,000							100,000,000	
3	27 01 2.07 05	Pengadaan Mebel	Jumlah Paket Mebel yang Disediakan				5 Unit	50,000,000		Dana Transfer Umum-Dana Alokasi Umum		Peningkatan pertumbuhan ekonomi sector unggulan dengan program prioritas		5 Unit	50,000,000	Dinas Pertanian dan Perkebunan
3	27 01 2.07 06	Pengadaan Peralatan dan Mesin Lainnya	Jumlah Unit Peralatan dan Mesin Lainnya yang Disediakan				2 Unit	50,000,000		Dana Transfer Umum-Dana Alokasi Umum		Peningkatan pertumbuhan ekonomi sector unggulan dengan program prioritas		2 Unit	50,000,000	Dinas Pertanian dan Perkebunan
3	27 01 2.08	Penyediaan Jasa Penunjang Urusan Pemerintahan Daerah						1,059,841,070							1,059,841,070	
3	27 01 2.08 01	Penyediaan Jasa Surat Menyurat	Jumlah Laporan Penyediaan Jasa Surat Menyurat				2 Laporan	12,957,050		Dana Transfer Umum-Dana Alokasi Umum		Peningkatan pertumbuhan ekonomi sector unggulan dengan program prioritas		2 Laporan	12,957,050	Dinas Pertanian dan Perkebunan
3	27 01 2.08 02	Penyediaan Jasa Komunikasi, Sumber Daya Air dan Listrik	Jumlah Laporan Penyediaan Jasa Komunikasi, Sumber Daya Air dan Listrik yang Disediakan				2 Laporan	66,042,468		Dana Transfer Umum-Dana Alokasi Umum		Peningkatan pertumbuhan ekonomi sector unggulan dengan program prioritas		2 Laporan	66,042,468	Dinas Pertanian dan Perkebunan

**Rancangan Akhir Rencana Kerja Pemerintah Daerah
(RKPD) Kabupaten Dompu
Tahun 2023**

Kode	Urusan/ Bidang Urusan/ Program/ Kegiatan/ Sub Kegiatan	Indikator Program/ Kegiatan/ Sub Kegiatan	Target Akhir Periode RPJMD	Realisasi Capaian RKPD Tahun 2021	Prakiraan Capaian Target RKPD Tahun 2022	Capaian Kinerja dan Kerangka Pendanaan						Kelompok Sasaran	Prakiraan Maju Rencana Tahun 2024		Perangkat Daerah Penanggung Jawab				
						Target 2023	Pagu Indikatif	Lokasi	Sumber Dana	Prioritas			Target	Pagu Indikatif					
										Nasional	Daerah								
3	27	01	2.08	04	Penyediaan Jasa Pelayanan Umum Kantor	Jumlah Laporan Penyediaan Jasa Pelayanan Umum Kantor yang Disediakan					2 Laporan	980,841,552	Dana Transfer Umum-Dana Alokasi Umum		Peningkatan pertumbuhan ekonomi sector unggulan dengan program prioritas		2 Laporan	980,841,552	Dinas Pertanian dan Perkebunan
3	27	01	2.09		Pemeliharaan Barang Milik Daerah Penunjang Urusan Pemerintahan Daerah							117,531,000						117,531,000	
3	27	01	2.09	01	Penyediaan Jasa Pemeliharaan, Biaya Pemeliharaan, dan Pajak Kendaraan Perorangan Dinas atau Kendaraan Dinas Jabatan	Jumlah Kendaraan Perorangan Dinas atau Kendaraan Dinas Jabatan yang Dipelihara dan dibayarkan Pajaknya					20 Unit	55,031,000	Dana Transfer Umum-Dana Alokasi Umum		Peningkatan pertumbuhan ekonomi sector unggulan dengan program prioritas		20 Unit	55,031,000	Dinas Pertanian dan Perkebunan
3	27	01	2.09	09	Pemeliharaan/Rehabilitasi Gedung Kantor dan Bangunan Lainnya	Jumlah Gedung Kantor dan Bangunan Lainnya yang Dipelihara/Direhabilitasi					2 Unit	62,500,000	Dana Transfer Umum-Dana Alokasi Umum		Peningkatan pertumbuhan ekonomi sector unggulan dengan program prioritas		2 Unit	62,500,000	Dinas Pertanian dan Perkebunan
3	27	02			PROGRAM PENYEDIAAN DAN PENGEMBANGAN SARANA PERTANIAN							1,261,690,500						1,261,690,500	
3	27	02	2.01		Pengawasan Penggunaan Sarana Pertanian							1,261,690,500						1,261,690,500	
3	27	02	2.01	01	Pengawasan Penggunaan Sarana Pendukung Pertanian Sesuai dengan Komoditas, Teknologi dan Spesifik Lokasi	Jumlah Pengawasan Penggunaan Sarana Pendukung Pertanian Sesuai dengan Komoditas, Teknologi dan Spesifik Lokasi					2 Laporan	15,500,000	Dana Transfer Umum-Dana Alokasi Umum		Peningkatan pertumbuhan ekonomi sector unggulan dengan program prioritas		2 Laporan	15,500,000	Dinas Pertanian dan Perkebunan
3	27	02	2.01	02	Pendampingan Penggunaan Sarana Pendukung Pertanian	Jumlah Pendampingan Penggunaan Sarana Pendukung Pertanian					2 Laporan	1,246,190,500	Dana Transfer Umum-Dana Alokasi Umum		Peningkatan pertumbuhan ekonomi sector unggulan dengan program prioritas		2 Laporan	1,246,190,500	Dinas Pertanian dan Perkebunan
3	27	03			PROGRAM PENYEDIAAN DAN PENGEMBANGAN PRASARANA PERTANIAN							26,093,030,000						26,093,030,000	
3	27	03	2.01		Pengembangan Prasarana Pertanian							240,758,000						240,758,000	
3	27	03	2.01	03	Koordinasi dan Sinkronisasi Prasarana Pendukung Pertanian Lainnya	Jumlah Koordinasi dan Sinkronisasi Prasarana Pendukung Pertanian Lainnya					2 Laporan	240,758,000	Dana Transfer Umum-Dana Alokasi Umum		Peningkatan pertumbuhan ekonomi sector unggulan dengan program prioritas		2 Laporan	240,758,000	Dinas Pertanian dan Perkebunan
3	27	03	2.02		Pembangunan Prasarana Pertanian							25,852,272,000						25,852,272,000	

**Rancangan Akhir Rencana Kerja Pemerintah Daerah
(RKPD) Kabupaten Dompu
Tahun 2023**

Kode	Urusan/ Bidang Urusan/ Program/ Kegiatan/ Sub Kegiatan	Indikator Program/ Kegiatan/ Sub Kegiatan	Target Akhir Periode RPJMD	Realisasi Capaian RKPD Tahun 2021	Prakiraan Capaian Target RKPD Tahun 2022	Capaian Kinerja dan Kerangka Pendanaan						Kelompok Sasaran	Prakiraan Maju Rencana Tahun 2024		Perangkat Daerah Penanggung Jawab			
						Target 2023	Pagu Indikatif	Lokasi	Sumber Dana	Prioritas			Target	Pagu Indikatif				
										Nasional	Daerah							
3	27	03	2.02	01	Pembangunan, Rehabilitasi dan Pemeliharaan Jaringan Irigasi Usaha Tani	Jumlah Jaringan Irigasi Usaha Tani yang Dibangun, Direhabilitasi , dan Dipelihara								50 Unit	6,323,922,000			Dinas Pertanian dan Perkebunan
3	27	03	2.02	03	Pembangunan, Rehabilitasi dan Pemeliharaan Jalan Usaha Tani	Jalan Usaha Tani yang Dibangun, Direhabilitasi dan Dipelihara								50 Unit	6,681,000,000			Dinas Pertanian dan Perkebunan
3	27	03	2.02	05	Pembangunan, Rehabilitasi dan Pemeliharaan Long Storage	Jumlah Long Storage yang Dibangun, Direhabilitasi dan Dipelihara								50 Unit	5,000,000,000			Dinas Pertanian dan Perkebunan
3	27	03	2.02	06	Pembangunan, Rehabilitasi dan Pemeliharaan Pintu Air	Jumlah Pintu Air yang Dibangun, Direhabilitasi dan Dipelihara								50 Unit	3,000,000,000			Dinas Pertanian dan Perkebunan
3	27	03	2.02	08	Pembangunan, Rehabilitasi dan Pemeliharaan Balai Penyuluh di Kecamatan serta Sarana Pendukungnya	Jumlah Balai Penyuluh di Kecamatan serta Sarana Pendukungnya yang Dibangun, Direhabilitasi dan Dipelihara								50 Unit	1,800,000,000			Dinas Pertanian dan Perkebunan
3	27	03	2.02	09	Pembangunan, Rehabilitasi dan Pemeliharaan Prasarana Pertanian Lainnya	Jumlah Prasarana Pertanian Lainnya yang Dibangun, Direhabilitasi dan Dipelihara								50 Unit	3,047,350,000			Dinas Pertanian dan Perkebunan
3	27	07			PROGRAM PENYULUHAN PERTANIAN										2,922,112,200			
3	27	07	2.01		Pelaksanaan Penyuluhan Pertanian										2,922,112,200			
3	27	07	2.01	01	Peningkatan Kapasitas Kelembagaan Penyuluhan Pertanian di Kecamatan dan Desa	Jumlah Kelembagaan Penyuluhan Pertanian di Kecamatan dan Desa yang Ditingkatkan Kapasitasnya								20 Unit	848,411,000			Dinas Pertanian dan Perkebunan
3	27	07	2.01	02	Pengembangan Kapasitas Kelembagaan Petani di Kecamatan dan Desa	Jumlah Kelembagaan Petani di Kecamatan dan Desa yang Ditingkatkan Kapasitasnya								20 Unit	1,611,397,200			Dinas Pertanian dan Perkebunan

**Rancangan Akhir Rencana Kerja Pemerintah Daerah
(RKPD) Kabupaten Dompu
Tahun 2023**

Kode	Urusan/ Bidang Urusan/ Program/ Kegiatan/ Sub Kegiatan	Indikator Program/ Kegiatan/ Sub Kegiatan	Target Akhir Periode RPJMD	Realisasi Capaian RKPD Tahun 2021	Prakiraan Capaian Target RKPD Tahun 2022	Capaian Kinerja dan Kerangka Pendanaan						Kelompok Sasaran	Prakiraan Maju Rencana Tahun 2024		Perangkat Daerah Penanggung Jawab
						Target 2023	Pagu Indikatif	Lokasi	Sumber Dana	Prioritas			Target	Pagu Indikatif	
										Nasional	Daerah				
3 27 07 2.01 03	Penyediaan dan Pemanfaatan Sarana dan Prasarana Penyuluhan Pertanian	Jumlah Sarana dan Prasarana Penyuluhan Pertanian				20 Unit	462,304,000		Dana Transfer Umum- Dana Alokasi Umum		Peningkatan pertumbuhan ekonomi sector unggulan dengan program prioritas		20 Unit	462,304,000	Dinas Pertanian dan Perkebunan
URUSAN PEMERINTAHAN PILIHAN															
URUSAN PEMERINTAHAN BIDANG PERTANIAN						9,745,258,785						11,615,258,785			
3 27 01	PROGRAM PENUNJANG URUSAN PEMERINTAHAN DAERAH KABUPATEN/KOTA	Nilai SAKIP OPD	Poin		Poin	79,02 Poin	7,944,486,957						79,02 Poin	9,254,486,957	
3 27 01 2.01	Perencanaan, Penganggaran, dan Evaluasi Kinerja Perangkat Daerah						142,549,800							182,549,800	
3 27 01 2.01 01	Penyusunan Dokumen Perencanaan Perangkat Daerah	Jumlah Dokumen Perencanaan Perangkat Daerah				2 Dokumer	142,549,800	Kab. Dompu, Semua Kecamatan, Semua Kelurahan	Dana Transfer Umum- Dana Alokasi Umum	Memperkuat Ketahanan Ekonomi Untuk Pertumbuhan Yang Berkualitas dan Berkeadilan	Peningkatan pertumbuhan ekonomi sector unggulan dengan program prioritas	0	2 Dokumer	182,549,800	Dinas Peternakan dan Kesehatan Hewan
3 27 01 2.02	Administrasi Keuangan Perangkat Daerah	Presentase pengadministrasian keuangan OPD	Persen		Persen	100 Persen	7,466,684,407						100 Persen	8,566,684,407	
3 27 01 2.02 01	Penyediaan Gaji dan Tunjangan ASN	Jumlah Orang yang Menerima Gaji dan Tunjangan ASN				100 Orang/bulan	6,836,626,091	Kab. Dompu, Semua Kecamatan, Semua Kelurahan	Dana Transfer Umum- Dana Alokasi Umum	Memperkuat Ketahanan Ekonomi Untuk Pertumbuhan Yang Berkualitas dan Berkeadilan	Peningkatan pertumbuhan ekonomi sector unggulan dengan program prioritas	0	100 Orang/bulan	7,836,626,091	Dinas Peternakan dan Kesehatan Hewan
3 27 01 2.02 02	Penyediaan Administrasi Pelaksanaan Tugas ASN	Jumlah Dokumen Hasil Penyediaan Administrasi Pelaksanaan Tugas ASN				2 Dokumer	630,058,316	Kab. Dompu, Semua Kecamatan, Semua Kelurahan	Dana Transfer Umum- Dana Alokasi Umum	Memperkuat Ketahanan Ekonomi Untuk Pertumbuhan Yang Berkualitas dan Berkeadilan	Peningkatan pertumbuhan ekonomi sector unggulan dengan program prioritas	0	2 Dokumer	730,058,316	Dinas Peternakan dan Kesehatan Hewan
3 27 01 2.05	Administrasi Kepegawaian Perangkat Daerah	Presentase pengadministrasian kepegawaian OPD	Persen		Persen	100 Persen	3,000,000						100 Persen	23,000,000	
3 27 01 2.05 05	Monitoring, Evaluasi, dan Penilaian Kinerja Pegawai	Jumlah Dokumen Monitoring, Evaluasi, dan Penilaian Kinerja Pegawai				2 Dokumer	3,000,000	Kab. Dompu, Semua Kecamatan, Semua Kelurahan	Dana Transfer Umum- Dana Alokasi Umum	Memperkuat Ketahanan Ekonomi Untuk Pertumbuhan Yang Berkualitas dan Berkeadilan	Peningkatan pertumbuhan ekonomi sector unggulan dengan program prioritas	0	2 Dokumer	23,000,000	Dinas Peternakan dan Kesehatan Hewan
3 27 01 2.06	Administrasi Umum Perangkat Daerah	Presentase pengadministrasian umum OPD	Persen		Persen	100 Persen	282,252,750						100 Persen	342,252,750	

**Rancangan Akhir Rencana Kerja Pemerintah Daerah
(RKPD) Kabupaten Dompu
Tahun 2023**

Kode	Urusan/ Bidang Urusan/ Program/ Kegiatan/ Sub Kegiatan	Indikator Program/ Kegiatan/ Sub Kegiatan	Target Akhir Periode RPJMD	Realisasi Capaian RKPD Tahun 2021	Prakiraan Capaian Target RKPD Tahun 2022	Capaian Kinerja dan Kerangka Pendanaan						Kelompok Sasaran	Prakiraan Maju Rencana Tahun 2024		Perangkat Daerah Penanggung Jawab
						Target 2023	Pagu Indikatif	Lokasi	Sumber Dana	Prioritas			Target	Pagu Indikatif	
										Nasional	Daerah				
3 27 01 2.06 02	Penyediaan Peralatan dan Perlengkapan Kantor	Jumlah Paket Peralatan dan Perlengkapan Kantor yang Disediakan				5 Paket	101,086,000	Kab. Dompu, Semua Kecamatan, Semua Kelurahan	Dana Transfer Umum-Dana Alokasi Umum	Memperkuat Ketahanan Ekonomi Untuk Pertumbuhan Yang Berkualitas dan Berkeadilan	Peningkatan pertumbuhan ekonomi sector unggulan dengan program prioritas	0	5 Paket	131,086,000	Dinas Peternakan dan Kesehatan Hewan
3 27 01 2.06 04	Penyediaan Bahan Logistik Kantor	Jumlah Paket Bahan Logistik Kantor yang Disediakan				5 Paket	181,166,750	Kab. Dompu, Semua Kecamatan, Semua Kelurahan	Dana Transfer Umum-Dana Alokasi Umum	Memperkuat Ketahanan Ekonomi Untuk Pertumbuhan Yang Berkualitas dan Berkeadilan	Peningkatan pertumbuhan ekonomi sector unggulan dengan program prioritas	0	5 Paket	211,166,750	Dinas Peternakan dan Kesehatan Hewan
3 27 01 2.07	Pengadaan Barang Milik Daerah Penunjang Urusan Pemerintah Daerah	Persentase pengadaan BMD OPD	Persen		Persen	100 Persen	10,000,000						100 Persen	50,000,000	
3 27 01 2.07 05	Pengadaan Mebel	Jumlah Paket Mebel yang Disediakan				5 Unit	10,000,000	Kab. Dompu, Semua Kecamatan, Semua Kelurahan	Dana Transfer Umum-Dana Alokasi Umum	Memperkuat Ketahanan Ekonomi Untuk Pertumbuhan Yang Berkualitas dan Berkeadilan	Peningkatan pertumbuhan ekonomi sector unggulan dengan program prioritas	0	5 Unit	50,000,000	Dinas Peternakan dan Kesehatan Hewan
3 27 01 2.08	Penyediaan Jasa Penunjang Urusan Pemerintahan Daerah	Persentase penyediaan jasa penunjang OPD	Persen		Persen	100 Persen	25,000,000						100 Persen	55,000,000	
3 27 01 2.08 02	Penyediaan Jasa Komunikasi, Sumber Daya Air dan Listrik	Jumlah Laporan Penyediaan Jasa Komunikasi, Sumber Daya Air dan Listrik yang Disediakan				2 Laporan	25,000,000	Kab. Dompu, Semua Kecamatan, Semua Kelurahan	Dana Transfer Umum-Dana Alokasi Umum		Peningkatan pertumbuhan ekonomi sector unggulan dengan program prioritas	0	2 Laporan	55,000,000	Dinas Peternakan dan Kesehatan Hewan
3 27 01 2.09	Pemeliharaan Barang Milik Daerah Penunjang Urusan Pemerintahan Daerah	Persentase BMD dalam kondisi baik	Persen		Persen	100 Persen	15,000,000						100 Persen	35,000,000	
3 27 01 2.09 01	Penyediaan Jasa Pemeliharaan, Biaya Pemeliharaan, dan Pajak Kendaraan Perorangan Dinas atau Kendaraan Dinas Jabatan	Jumlah Kendaraan Perorangan Dinas atau Kendaraan Dinas Jabatan yang Dipelihara dan dibayarkan Pajaknya				10 Unit	15,000,000	Kab. Dompu, Semua Kecamatan, Semua Kelurahan	Dana Transfer Umum-Dana Alokasi Umum	Memperkuat Ketahanan Ekonomi Untuk Pertumbuhan Yang Berkualitas dan Berkeadilan	Peningkatan pertumbuhan ekonomi sector unggulan dengan program prioritas	0	10 Unit	35,000,000	Dinas Peternakan dan Kesehatan Hewan
3 27 02	PROGRAM PENYEDIAAN DAN PENGEMBANGAN SARANA PERTANIAN	Jumlah Populasi Ternak	Ekor		Ekor	164500 Ekor	76,784,500						164500 Ekor	166,784,500	
3 27 02 2.01	Pengawasan Penggunaan Sarana Pertanian						6,700,000							36,700,000	
3 27 02 2.01 02	Pendampingan Penggunaan Sarana Pendukung Pertanian	Jumlah Pendampingan Penggunaan Sarana Pendukung Pertanian				2 Laporan	6,700,000	Kab. Dompu, Semua Kecamatan, Semua Kelurahan	Dana Transfer Umum-Dana Alokasi Umum	Memperkuat Ketahanan Ekonomi Untuk Pertumbuhan Yang Berkualitas dan Berkeadilan	Peningkatan pertumbuhan ekonomi sector unggulan dengan program prioritas	0	2 Laporan	36,700,000	Dinas Peternakan dan Kesehatan Hewan

**Rancangan Akhir Rencana Kerja Pemerintah Daerah
(RKPD) Kabupaten Dompu
Tahun 2023**

Kode	Urusan/ Bidang Urusan/ Program/ Kegiatan/ Sub Kegiatan	Indikator Program/ Kegiatan/ Sub Kegiatan	Target Akhir Periode RPJMD	Realisasi Capaian RKPD Tahun 2021	Prakiraan Capaian Target RKPD Tahun 2022	Capaian Kinerja dan Kerangka Pendanaan						Kelompok Sasaran	Prakiraan Maju Rencana Tahun 2024		Perangkat Daerah Penanggung Jawab
						Target 2023	Pagu Indikatif	Lokasi	Sumber Dana	Prioritas			Target	Pagu Indikatif	
										Nasional	Daerah				
3 27 04 2.01	Penjaminan Kesehatan Hewan, Penutupan dan Pembukaan Daerah Wabah Penyakit Hewan Menular Dalam daerah Kabupaten/Kota	Persentase penanganan daerah terdampak wabah penyakit hewan menular dan zoonosis	Persen		Persen	100 Persen	406,000,000					100 Persen	526,000,000		
3 27 04 2.01 02	Pembebasan Penyakit Hewan Menular dalam 1 (Satu) Daerah Kabupaten/Kota	Jumlah Wilayah yang Mengalami Penurunan Kasus Penyakit Hewan Menular Lintas Daerah Kabupaten/Kota dalam 1 (Satu) Daerah Kabupaten/Kota				2 Laporan	6,000,000	Kab. Dompu, Semua Kecamatan, Semua Kelurahan	Dana Transfer Umum-Dana Alokasi Umum	Memperkuat Ketahanan Ekonomi Untuk Pertumbuhan Yang Berkualitas dan Berkeadilan	Peningkatan pertumbuhan ekonomi sector unggulan dengan program prioritas	2 Laporan	26,000,000	Dinas Peternakan dan Kesehatan Hewan	
3 27 04 2.01 03	Penanggulangan Daerah Terdampak Wabah Penyakit Hewan Menular	Jumlah Daerah Terdampak Wabah yang Terkendali				2 Laporan	400,000,000	Kab. Dompu, Semua Kecamatan, Semua Kelurahan	Dana Transfer Umum-Dana Alokasi Umum	Memperkuat Ketahanan Ekonomi Untuk Pertumbuhan Yang Berkualitas dan Berkeadilan	Peningkatan pertumbuhan ekonomi sector unggulan dengan program prioritas	2 Laporan	500,000,000	Dinas Peternakan dan Kesehatan Hewan	
3 27 04 2.03	Pengelolaan Pelayanan Jasa Laboratorium dan Jasa Medik Veteriner dalam Daerah Kabupaten/Kota						51,332,828						71,332,828		
3 27 04 2.03 02	Penyediaan Pelayanan Jasa Medik Veteriner	Jumlah Pelayanan Jasa Medik Veteriner				2 Laporan	51,332,828	Semua Kab/Kota, Semua Kecamatan, Semua Kelurahan	Dana Transfer Umum-Dana Alokasi Umum		Peningkatan pertumbuhan ekonomi sector unggulan dengan program prioritas	2 Laporan	71,332,828	Dinas Peternakan dan Kesehatan Hewan	
3 27 06	PROGRAM PERIZINAN USAHA PERTANIAN	Kontribusi Terhadap Total Retribusi Daerah	Persen		Persen	5,5 Persen	52,600,000					5,5 Persen	142,600,000		
3 27 06 2.01	Penerbitan Izin Usaha Pertanian yang Kegiatan Usahanya dalam Daerah Kabupaten/Kota						20,200,000						80,200,000		
3 27 06 2.01 01	Penyusunan Standar Pelayanan Publik Pemberian Izin Usaha Pertanian	Standar Pelayanan Publik Pemberian Izin Usaha Pertanian				2 Dokumen	8,200,000	Kab. Dompu, Semua Kecamatan, Semua Kelurahan	Dana Transfer Umum-Dana Alokasi Umum	Memperkuat Ketahanan Ekonomi Untuk Pertumbuhan Yang Berkualitas dan Berkeadilan	Peningkatan pertumbuhan ekonomi sector unggulan dengan program prioritas	2 Dokumen	38,200,000	Dinas Peternakan dan Kesehatan Hewan	
3 27 06 2.01 03	Pembinaan dan Pengawasan Penerapan Izin Usaha Pertanian	Jumlah Izin Usaha Pertanian yang Dibina dan Diawasi				2 Laporan	12,000,000	Kab. Dompu, Semua Kecamatan, Semua Kelurahan	Dana Transfer Umum-Dana Alokasi Umum	Memperkuat Ketahanan Ekonomi Untuk Pertumbuhan Yang Berkualitas dan Berkeadilan	Peningkatan pertumbuhan ekonomi sector unggulan dengan program prioritas	2 Laporan	42,000,000	Dinas Peternakan dan Kesehatan Hewan	

**Rancangan Akhir Rencana Kerja Pemerintah Daerah
(RKPD) Kabupaten Dompu
Tahun 2023**

Kode	Urusan/ Bidang Urusan/ Program/ Kegiatan/ Sub Kegiatan	Indikator Program/ Kegiatan/ Sub Kegiatan	Target Akhir Periode RPJMD	Realisasi Capaian RKPD Tahun 2021	Prakiraan Capaian Target RKPD Tahun 2022	Capaian Kinerja dan Kerangka Pendanaan					Kelompok Sasaran	Prakiraan Maju Rencana Tahun 2024		Perangkat Daerah Penanggung Jawab	
						Target 2023	Pagu Indikatif	Lokasi	Sumber Dana	Prioritas		Target	Pagu Indikatif		
										Nasional					Daerah
3 27 06 2.02	Penerbitan Izin Usaha Produksi Benih/Bibit Ternak dan Pakan, Fasilitas Pemeliharaan Hewan, Rumah Sakit Hewan/Pasar Hewan, Rumah Potong Hewan	Jumlah PAD Peternakan	Juta Rupiah		Juta Rupiah	375 Juta Rupiah	32,400,000					375 Juta Rupiah	62,400,000		
3 27 06 2.02 01	Penatausahaan Penerbitan Izin Usaha Produksi Benih/Bibit Ternak dan Pakan, Fasilitas Pemeliharaan Hewan, Rumah Sakit Hewan/Pasar Hewan, Rumah Potong Hewan	Jumlah Penatausahaan Penerbitan Izin Usaha Produksi Benih/Bibit Ternak dan Pakan, Fasilitas Pemeliharaan Hewan, Rumah Sakit Hewan/Pasar Hewan, Rumah Potong Hewan				2 Dokumen	32,400,000	Kab. Dompu, Semua Kecamatan, Semua Kelurahan	Dana Transfer Umum- Dana Alokasi Umum	Memperkuat Ketahanan Ekonomi Untuk Pertumbuhan Yang Berkualitas dan Berkeadilan	Peningkatan pertumbuhan ekonomi sector unggulan dengan program prioritas	2 Dokumen	62,400,000	Dinas Peternakan dan Kesehatan Hewan	
3	URUSAN PEMERINTAHAN PILIHAN														
3 30	URUSAN PEMERINTAHAN BIDANG PERDAGANGAN							2,242,800,000						2,242,800,000	
3 30 03	PROGRAM PENINGKATAN SARANA DISTRIBUSI PERDAGANGAN						1,750,000,000						1,750,000,000		
3 30 03 2.01	Pembangunan dan Pengelolaan Sarana Distribusi Perdagangan						1,750,000,000						1,750,000,000		
3 30 03 2.01 01	Penyediaan Sarana Distribusi Perdagangan	Jumlah Sarana Distribusi Perdagangan				100 Unit	1,500,000,000		Dana Transfer Umum- Dana Alokasi Umum		Peningkatan pertumbuhan ekonomi sector unggulan dengan program prioritas	100 Unit	1,500,000,000	Dinas Perindustrian dan Perdagangan	
3 30 03 2.01 02	Fasilitasi Pengelolaan Sarana Distribusi Perdagangan	Jumlah Fasilitasi Pengelolaan Sarana Distribusi Perdagangan				50 Unit	250,000,000		Dana Transfer Umum- Dana Alokasi Umum		Peningkatan pertumbuhan ekonomi sector unggulan dengan program prioritas	50 Unit	250,000,000	Dinas Perindustrian dan Perdagangan	
3 30 04	PROGRAM STABILISASI HARGA BARANG KEBUTUHAN POKOK DAN BARANG PENTING						182,800,000						182,800,000		
3 30 04 2.01	Menjamin Ketersediaan Barang Kebutuhan Pokok dan Barang Penting di Tingkat Daerah Kabupaten/ Kota						142,800,000						142,800,000		

**Rancangan Akhir Rencana Kerja Pemerintah Daerah
(RKPD) Kabupaten Dompu
Tahun 2023**

Kode	Urusan/ Bidang Urusan/ Program/ Kegiatan/ Sub Kegiatan	Indikator Program/ Kegiatan/ Sub Kegiatan	Target Akhir Periode RPJMD	Realisasi Capaian RKPD Tahun 2021	Prakiraan Capaian Target RKPD Tahun 2022	Capaian Kinerja dan Kerangka Pendanaan						Kelompok Sasaran	Prakiraan Maju Rencana Tahun 2024		Perangkat Daerah Penanggung Jawab
						Target 2023	Pagu Indikatif	Lokasi	Sumber Dana	Prioritas			Target	Pagu Indikatif	
										Nasional	Daerah				
3 30 04 2.01 01	Koordinasi dan Sinkronisasi Ketersediaan Barang Kebutuhan Pokok dan Barang Penting di Tingkat Agen dan Pasar Rakyat	Jumlah Laporan Koordinasi dan Sinkronisasi Ketersediaan Barang Kebutuhan Pokok dan Barang Penting di Tingkat Agen dan Pasar Rakyat				2 Laporan	67,800,000		Dana Transfer Umum-Dana Alokasi Umum		Peningkatan pertumbuhan ekonomi sector unggulan dengan program prioritas		2 Laporan	67,800,000	Dinas Perindustrian dan Perdagangan
3 30 04 2.01 03	Pengendalian Ketersediaan Barang Kebutuhan Pokok dan Barang Penting di Tingkat Agen dan Pasar Rakyat	Jumlah Laporan Pengendalian Stok atau Ketersediaan Barang Kebutuhan Pokok dan Barang Penting di Tingkat Agen dan Pasar Rakyat				2 Laporan	75,000,000		Dana Transfer Umum-Dana Alokasi Umum		Peningkatan pertumbuhan ekonomi sector unggulan dengan program prioritas		2 Laporan	75,000,000	Dinas Perindustrian dan Perdagangan
3 30 04 2.02	Pengendalian Harga, dan Stok Barang Kebutuhan Pokok dan Barang Penting di Tingkat Pasar Kabupaten/Kota						20,000,000							20,000,000	
3 30 04 2.02 01	Pemantauan Harga dan Stok Barang Kebutuhan Pokok dan Barang Penting pada Pelaku Usaha Distribusi Barang dalam 1 (Satu) Kabupaten/Kota	Jumlah Laporan Pemantauan Harga dan Stok Barang Kebutuhan Pokok dan Barang Penting pada Pelaku Usaha Distribusi Barang dalam 1 (Satu) Kabupaten/Kota				2 Laporan	20,000,000		Dana Transfer Umum-Dana Alokasi Umum		Peningkatan pertumbuhan ekonomi sector unggulan dengan program prioritas		2 Laporan	20,000,000	Dinas Perindustrian dan Perdagangan
3 30 04 2.03	Pengawasan Pupuk dan Pestisida Bersubsidi di Tingkat Daerah Kabupaten/Kota						20,000,000							20,000,000	
3 30 04 2.03 02	Pengawasan Pengadaan Pupuk dan Pestisida Bersubsidi	Jumlah Laporan Pengawasan Pengadaan Pupuk dan Pestisida Bersubsidi				2 Laporan	20,000,000		Dana Transfer Umum-Dana Alokasi Umum		Peningkatan pertumbuhan ekonomi sector unggulan dengan program prioritas		2 Laporan	20,000,000	Dinas Perindustrian dan Perdagangan
3 30 06	PROGRAM STANDARDISASI DAN PERLINDUNGAN KONSUMEN						285,000,000							285,000,000	
3 30 06 2.01	Pelaksanaan Metrologi Legal, Berupa Tera, Tera Ulang, dan Pengawasan						285,000,000							285,000,000	
3 30 06 2.01 01	Pelaksanaan Metrologi Legal, Berupa Tera, Tera Ulang	Jumlah Alat Ukur, Alat Takar, Alat Timbang, dan Alat Perlengkapan Ditera Ulang				5 Unit	285,000,000		Dana Transfer Umum-Dana Alokasi Umum		Peningkatan pertumbuhan ekonomi sector unggulan dengan program prioritas		5 Unit	285,000,000	Dinas Perindustrian dan Perdagangan

**Rancangan Akhir Rencana Kerja Pemerintah Daerah
(RKPD) Kabupaten Dompu
Tahun 2023**

Kode	Urusan/ Bidang Urusan/ Program/ Kegiatan/ Sub Kegiatan	Indikator Program/ Kegiatan/ Sub Kegiatan	Target Akhir Periode RPJMD	Realisasi Capaian RKPD Tahun 2021	Prakiraan Capaian Target RKPD Tahun 2022	Capaian Kinerja dan Kerangka Pendanaan						Kelompok Sasaran	Prakiraan Maju Rencana Tahun 2024		Perangkat Daerah Penanggung Jawab
						Target 2023	Pagu Indikatif	Lokasi	Sumber Dana	Prioritas			Target	Pagu Indikatif	
										Nasional	Daerah				
3 30 07	PROGRAM PENGUNAAN DAN PEMASARAN PRODUK DALAM NEGERI						25,000,000							25,000,000	
3 30 07 2.01	Pelaksanaan Promosi, Pemasaran dan Peningkatan Penggunaan Produk Dalam Negeri						25,000,000							25,000,000	
3 30 07 2.01 01	Pelaksanaan Promosi Penggunaan Produk Dalam Negeri di Tingkat Kabupaten/Kota	Jumlah UMKM yang Melaksanakan Promosi Penggunaan Produk Dalam Negeri di Tingkat Kabupaten/Kota				5 UMKM	25,000,000		Dana Transfer Umum- Dana Alokasi Umum		Peningkatan pertumbuhan ekonomi sector unggulan dengan program prioritas		5 UMKM	25,000,000	Dinas Perindustrian dan Perdagangan
3 31	URUSAN PEMERINTAHAN BIDANG PERINDUSTRIAN						4,956,436,696						4,956,436,696		
3 31 01	PROGRAM PENUNJANG URUSAN PEMERINTAHAN DAERAH KABUPATEN/KOTA						3,066,436,696						3,066,436,696		
3 31 01 2.01	Perencanaan, Penganggaran, dan Evaluasi Kinerja Perangkat Daerah						4,302,000						4,302,000		
3 31 01 2.01 06	Koordinasi dan Penyusunan Laporan Capaian Kinerja dan Ikhtisar Realisasi Kinerja SKPD	Jumlah Laporan Capaian Kinerja dan Ikhtisar Realisasi Kinerja SKPD dan Laporan Hasil Koordinasi Penyusunan Laporan Capaian Kinerja dan Ikhtisar Realisasi Kinerja SKPD				2 Laporan	4,302,000		Dana Transfer Umum- Dana Alokasi Umum		Peningkatan pertumbuhan ekonomi sector unggulan dengan program prioritas		2 Laporan	4,302,000	Dinas Perindustrian dan Perdagangan
3 31 01 2.02	Administrasi Keuangan Perangkat Daerah						2,556,095,148						2,556,095,148		
3 31 01 2.02 01	Penyediaan Gaji dan Tunjangan ASN	Jumlah Orang yang Menerima Gaji dan Tunjangan ASN				50 Orang/tulan	2,460,895,148		Dana Transfer Umum- Dana Alokasi Umum		Peningkatan pertumbuhan ekonomi sector unggulan dengan program prioritas		50 Orang/tulan	2,460,895,148	Dinas Perindustrian dan Perdagangan
3 31 01 2.02 03	Pelaksanaan Penatausahaan dan Pengujian/Verifikasi Keuangan SKPD	Jumlah Dokumen Penatausahaan dan Pengujian/Verifikasi Keuangan SKPD				2 Dokumen	95,200,000		Dana Transfer Umum- Dana Alokasi Umum		Peningkatan pertumbuhan ekonomi sector unggulan dengan program prioritas		2 Dokumen	95,200,000	Dinas Perindustrian dan Perdagangan
3 31 01 2.05	Administrasi Kepegawaian Perangkat Daerah						2,500,000						2,500,000		

**Rancangan Akhir Rencana Kerja Pemerintah Daerah
(RKPD) Kabupaten Dompu
Tahun 2023**

Kode	Urusan/ Bidang Urusan/ Program/ Kegiatan/ Sub Kegiatan	Indikator Program/ Kegiatan/ Sub Kegiatan	Target Akhir Periode RPJMD	Realisasi Capaian RKPD Tahun 2021	Prakiraan Capaian Target RKPD Tahun 2022	Capaian Kinerja dan Kerangka Pendanaan						Kelompok Sasaran	Prakiraan Maju Rencana Tahun 2024		Perangkat Daerah Penanggung Jawab
						Target 2023	Pagu Indikatif	Lokasi	Sumber Dana	Prioritas			Target	Pagu Indikatif	
										Nasional	Daerah				
3 31 01 2.05 05	Monitoring, Evaluasi, dan Penilaian Kinerja Pegawai	Jumlah Dokumen Monitoring, Evaluasi, dan Penilaian Kinerja Pegawai				2 Dokumen	2,500,000		Dana Transfer Umum-Dana Alokasi Umum		Peningkatan pertumbuhan ekonomi sector unggulan dengan program prioritas		2 Dokumen	2,500,000	Dinas Perindustrian dan Perdagangan
3 31 01 2.06	Administrasi Umum Perangkat Daerah						35,000,000							35,000,000	
3 31 01 2.06 02	Penyediaan Peralatan dan Perlengkapan Kantor	Jumlah Paket Peralatan dan Perlengkapan Kantor yang Disediakan				2 Paket	5,000,000		Dana Transfer Umum-Dana Alokasi Umum		Peningkatan pertumbuhan ekonomi sector unggulan dengan program prioritas		2 Paket	5,000,000	Dinas Perindustrian dan Perdagangan
3 31 01 2.06 04	Penyediaan Bahan Logistik Kantor	Jumlah Paket Bahan Logistik Kantor yang Disediakan				5 Paket	30,000,000		Dana Transfer Umum-Dana Alokasi Umum		Peningkatan pertumbuhan ekonomi sector unggulan dengan program prioritas		5 Paket	30,000,000	Dinas Perindustrian dan Perdagangan
3 31 01 2.07	Pengadaan Barang Milik Daerah Penunjang Urusan Pemerintahan Daerah						14,511,000							14,511,000	
3 31 01 2.07 05	Pengadaan Mebel	Jumlah Paket Mebel yang Disediakan				2 Unit	4,511,000		Dana Transfer Umum-Dana Alokasi Umum		Peningkatan pertumbuhan ekonomi sector unggulan dengan program prioritas		2 Unit	4,511,000	Dinas Perindustrian dan Perdagangan
3 31 01 2.07 06	Pengadaan Peralatan dan Mesin Lainnya	Jumlah Unit Peralatan dan Mesin Lainnya yang Disediakan				2 Unit	10,000,000		Dana Transfer Umum-Dana Alokasi Umum		Peningkatan pertumbuhan ekonomi sector unggulan dengan program prioritas		2 Unit	10,000,000	Dinas Perindustrian dan Perdagangan
3 31 01 2.08	Penyediaan Jasa Penunjang Urusan Pemerintahan Daerah						398,405,548							398,405,548	
3 31 01 2.08 02	Penyediaan Jasa Komunikasi, Sumber Daya Air dan Listrik	Jumlah Laporan Penyediaan Jasa Komunikasi, Sumber Daya Air dan Listrik yang Disediakan				2 Laporan	41,038,000		Dana Transfer Umum-Dana Alokasi Umum		Peningkatan pertumbuhan ekonomi sector unggulan dengan program prioritas		2 Laporan	41,038,000	Dinas Perindustrian dan Perdagangan
3 31 01 2.08 04	Penyediaan Jasa Pelayanan Umum Kantor	Jumlah Laporan Penyediaan Jasa Pelayanan Umum Kantor yang Disediakan				2 Laporan	357,367,548		Dana Transfer Umum-Dana Alokasi Umum		Peningkatan pertumbuhan ekonomi sector unggulan dengan program prioritas		2 Laporan	357,367,548	Dinas Perindustrian dan Perdagangan
3 31 01 2.09	Pemeliharaan Barang Milik Daerah Penunjang Urusan Pemerintahan Daerah						55,623,000							55,623,000	
3 31 01 2.09 02	Penyediaan Jasa Pemeliharaan, Biaya Pemeliharaan, Pajak dan Perizinan Kendaraan Dinas Operasional atau Lapangan	Jumlah Kendaraan Dinas Operasional atau Lapangan yang Dipelihara dan dibayarkan Pajak dan Perizinannya				5 Unit	40,263,000		Dana Transfer Umum-Dana Alokasi Umum		Peningkatan pertumbuhan ekonomi sector unggulan dengan program prioritas		5 Unit	40,263,000	Dinas Perindustrian dan Perdagangan

**Rancangan Akhir Rencana Kerja Pemerintah Daerah
(RKPD) Kabupaten Dompu
Tahun 2023**

Kode	Urusan/ Bidang Urusan/ Program/ Kegiatan/ Sub Kegiatan	Indikator Program/ Kegiatan/ Sub Kegiatan	Target Akhir Periode RPJMD	Realisasi Capaian RKPD Tahun 2021	Prakiraan Capaian Target RKPD Tahun 2022	Capaian Kinerja dan Kerangka Pendanaan						Kelompok Sasaran	Prakiraan Maju Rencana Tahun 2024		Perangkat Daerah Penanggung Jawab		
						Target 2023	Pagu Indikatif	Lokasi	Sumber Dana	Prioritas			Target	Pagu Indikatif			
										Nasional	Daerah						
3	31	01	2.09	06	Pemeliharaan Peralatan dan Mesin Lainnya	Jumlah Peralatan dan Mesin Lainnya yang Dipelihara						2 Unit	5,360,000			Dinas Perindustrian dan Perdagangan	
3	31	01	2.09	09	Pemeliharaan/Rehabilitasi Gedung Kantor dan Bangunan Lainnya	Jumlah Gedung Kantor dan Bangunan Lainnya yang Dipelihara/Direhabilitasi						2 Unit	10,000,000			Dinas Perindustrian dan Perdagangan	
3	31	02			PROGRAM PERENCANAAN DAN PEMBANGUNAN INDUSTRI								1,890,000,000				
3	31	02	2.01		Penyusunan dan Evaluasi Rencana Pembangunan Industri Kabupaten/Kota								1,890,000,000				
3	31	02	2.01	05	Koordinasi, Sinkronisasi, dan Pelaksanaan Pemberdayaan Industri dan Peran Serta Masyarakat	Jumlah Dokumen Hasil Koordinasi, Sinkronisasi, dan Pelaksanaan Pemberdayaan Industri dan Peran Serta Masyarakat						2 Dokumen	1,890,000,000			Dinas Perindustrian dan Perdagangan	
2					URUSAN PEMERINTAHAN WAJIB YANG TIDAK BERKAITAN DENGAN PELAYANAN DASAR												
2	07				URUSAN PEMERINTAHAN BIDANG TENAGA KERJA										3,961,231,764		
2	07	01			PROGRAM PENUNJANG URUSAN PEMERINTAHAN DAERAH KABUPATEN/KOTA								2,973,562,684				
2	07	01	2.01		Perencanaan, Penganggaran, dan Evaluasi Kinerja Perangkat Daerah								28,099,000				
2	07	01	2.01	01	Penyusunan Dokumen Perencanaan Perangkat Daerah	Jumlah Dokumen Perencanaan Perangkat Daerah						2 Dokumen	5,020,000			Dinas Tenaga Kerja dan Transmigrasi	

**Rancangan Akhir Rencana Kerja Pemerintah Daerah
(RKPD) Kabupaten Dompu
Tahun 2023**

Kode	Urusan/ Bidang Urusan/ Program/ Kegiatan/ Sub Kegiatan	Indikator Program/ Kegiatan/ Sub Kegiatan	Target Akhir Periode RPJMD	Realisasi Capaian RKPD Tahun 2021	Prakiraan Capaian Target RKPD Tahun 2022	Capaian Kinerja dan Kerangka Pendanaan					Kelompok Sasaran	Prakiraan Maju Rencana Tahun 2024		Perangkat Daerah Penanggung Jawab	
						Target 2023	Pagu Indikatif	Lokasi	Sumber Dana	Prioritas		Target	Pagu Indikatif		
										Nasional					Daerah
2.07.01.2.01.02	Koordinasi dan Penyusunan Dokumen RKA-SKPD	Jumlah Dokumen RKA-SKPD dan Laporan Hasil Koordinasi Penyusunan Dokumen RKA-SKPD				2 Dokumen	3,590,000		Dana Transfer Umum-Dana Alokasi Umum		Peningkatan pemerataan pembangunan dan kesejahteraan masyarakat dengan program prioritas pengentasan kemiskinan	2 Dokumen	3,590,000	Dinas Tenaga Kerja dan Transmigrasi	
2.07.01.2.01.04	Koordinasi dan Penyusunan DPA-SKPD	Jumlah Dokumen DPA-SKPD dan Laporan Hasil Koordinasi Penyusunan Dokumen DPA-SKPD				2 Dokumen	3,170,000		Dana Transfer Umum-Dana Alokasi Umum		Peningkatan pemerataan pembangunan dan kesejahteraan masyarakat dengan program prioritas pengentasan kemiskinan	2 Dokumen	3,170,000	Dinas Tenaga Kerja dan Transmigrasi	
2.07.01.2.01.05	Koordinasi dan Penyusunan Perubahan DPA- SKPD	Jumlah Dokumen Perubahan DPA-SKPD dan Laporan Hasil Koordinasi Penyusunan Dokumen Perubahan DPA-SKPD				2 Dokumen	3,770,000		Dana Transfer Umum-Dana Alokasi Umum		Peningkatan pemerataan pembangunan dan kesejahteraan masyarakat dengan program prioritas pengentasan kemiskinan	2 Dokumen	3,770,000	Dinas Tenaga Kerja dan Transmigrasi	
2.07.01.2.01.06	Koordinasi dan Penyusunan Laporan Capaian Kinerja dan Ikhtisar Realisasi Kinerja SKPD	Jumlah Laporan Capaian Kinerja dan Ikhtisar Realisasi Kinerja SKPD dan Laporan Hasil Koordinasi Penyusunan Laporan Capaian Kinerja dan Ikhtisar Realisasi Kinerja SKPD				2 Laporan	3,549,000		Dana Transfer Umum-Dana Alokasi Umum		Peningkatan pemerataan pembangunan dan kesejahteraan masyarakat dengan program prioritas pengentasan kemiskinan	2 Laporan	3,549,000	Dinas Tenaga Kerja dan Transmigrasi	
2.07.01.2.01.07	Evaluasi Kinerja Perangkat Daerah	Jumlah Laporan Evaluasi Kinerja Perangkat Daerah				2 Laporan	9,000,000		Dana Transfer Umum-Dana Alokasi Umum		Peningkatan pemerataan pembangunan dan kesejahteraan masyarakat dengan program prioritas pengentasan kemiskinan	2 Laporan	9,000,000	Dinas Tenaga Kerja dan Transmigrasi	
2.07.01.2.02	Administrasi Keuangan Perangkat Daerah						2,631,704,722						2,631,704,722		

**Rancangan Akhir Rencana Kerja Pemerintah Daerah
(RKPD) Kabupaten Dompu
Tahun 2023**

Kode	Urusan/ Bidang Urusan/ Program/ Kegiatan/ Sub Kegiatan	Indikator Program/ Kegiatan/ Sub Kegiatan	Target Akhir Periode RPJMD	Realisasi Capaian RKPD Tahun 2021	Prakiraan Capaian Target RKPD Tahun 2022	Capaian Kinerja dan Kerangka Pendanaan						Kelompok Sasaran	Prakiraan Maju Rencana Tahun 2024		Perangkat Daerah Penanggung Jawab				
						Target 2023	Pagu Indikatif	Lokasi	Sumber Dana	Prioritas			Target	Pagu Indikatif					
										Nasional	Daerah								
2	07	01	2.02	01	Penyediaan Gaji dan Tunjangan ASN	Jumlah Orang yang Menerima Gaji dan Tunjangan ASN					50 Orang/bulan	2,403,533,522		Dana Transfer Umum-Dana Alokasi Umum	Peningkatan pemerataan pembangunan dan kesejahteraan masyarakat dengan program prioritas pengentasan kemiskinan		50 Orang/bulan	2,403,533,522	Dinas Tenaga Kerja dan Transmigrasi
2	07	01	2.02	03	Pelaksanaan Penatausahaan dan Pengujian/Verifikasi Keuangan SKPD	Jumlah Dokumen Penatausahaan dan Pengujian/Verifikasi Keuangan SKPD					2 Dokumen	51,697,750		Dana Transfer Umum-Dana Alokasi Umum	Peningkatan pemerataan pembangunan dan kesejahteraan masyarakat dengan program prioritas pengentasan kemiskinan		2 Dokumen	51,697,750	Dinas Tenaga Kerja dan Transmigrasi
2	07	01	2.02	04	Koordinasi dan Pelaksanaan Akuntansi SKPD	Jumlah Dokumen Koordinasi dan Pelaksanaan Akuntansi SKPD					2 Dokumen	173,070,000		Dana Transfer Umum-Dana Alokasi Umum	Peningkatan pemerataan pembangunan dan kesejahteraan masyarakat dengan program prioritas pengentasan kemiskinan		2 Dokumen	173,070,000	Dinas Tenaga Kerja dan Transmigrasi
2	07	01	2.02	05	Koordinasi dan Penyusunan Laporan Keuangan Akhir Tahun SKPD	Jumlah Laporan Keuangan Akhir Tahun SKPD dan Laporan Hasil Koordinasi Penyusunan Laporan Keuangan Akhir Tahun SKPD					2 Laporan	3,403,450		Dana Transfer Umum-Dana Alokasi Umum	Peningkatan pemerataan pembangunan dan kesejahteraan masyarakat dengan program prioritas pengentasan kemiskinan		2 Laporan	3,403,450	Dinas Tenaga Kerja dan Transmigrasi
2	07	01	2.03		Administrasi Barang Milik Daerah pada Perangkat Daerah							9,305,000						9,305,000	
2	07	01	2.03	06	Penatausahaan Barang Milik Daerah pada SKPD	Jumlah Laporan Penatausahaan Barang Milik Daerah pada SKPD					2 Laporan	9,305,000		Dana Transfer Umum-Dana Alokasi Umum	Peningkatan pemerataan pembangunan dan kesejahteraan masyarakat dengan program prioritas pengentasan kemiskinan		2 Laporan	9,305,000	Dinas Tenaga Kerja dan Transmigrasi
2	07	01	2.05		Administrasi Kepegawaian Perangkat Daerah							7,810,000						7,810,000	

**Rancangan Akhir Rencana Kerja Pemerintah Daerah
(RKPD) Kabupaten Dompu
Tahun 2023**

Kode	Urusan/ Bidang Urusan/ Program/ Kegiatan/ Sub Kegiatan	Indikator Program/ Kegiatan/ Sub Kegiatan	Target Akhir Periode RPJMD	Realisasi Capaian RKPD Tahun 2021	Prakiraan Capaian Target RKPD Tahun 2022	Capaian Kinerja dan Kerangka Pendanaan						Kelompok Sasaran	Prakiraan Maju Rencana Tahun 2024		Perangkat Daerah Penanggung Jawab
						Target 2023	Pagu Indikatif	Lokasi	Sumber Dana	Prioritas			Target	Pagu Indikatif	
										Nasional	Daerah				
2.07.01.2.05.03	Pendataan dan Pengolahan Administrasi Kepegawaian	Jumlah Dokumen Pendataan dan Pengolahan Administrasi Kepegawaian				2 Dokumen	7,810,000		Dana Transfer Umum-Dana Alokasi Umum		Peningkatan pemerataan pembangunan dan kesejahteraan masyarakat dengan program prioritas pengentasan kemiskinan		2 Dokumen	7,810,000	Dinas Tenaga Kerja dan Transmigrasi
2.07.01.2.06	Administrasi Umum Perangkat Daerah						129,374,950							129,374,950	
2.07.01.2.06.01	Penyediaan Komponen Instalasi Listrik/Penerangan Bangunan Kantor	Jumlah Paket Komponen Instalasi Listrik/Penerangan Bangunan Kantor yang Disediakan				2 Paket	4,960,600		Dana Transfer Umum-Dana Alokasi Umum		Peningkatan pemerataan pembangunan dan kesejahteraan masyarakat dengan program prioritas pengentasan kemiskinan		2 Paket	4,960,600	Dinas Tenaga Kerja dan Transmigrasi
2.07.01.2.06.03	Penyediaan Peralatan Rumah Tangga	Jumlah Paket Peralatan Rumah Tangga yang Disediakan				5 Paket	1,248,000		Dana Transfer Umum-Dana Alokasi Umum		Peningkatan pemerataan pembangunan dan kesejahteraan masyarakat dengan program prioritas pengentasan kemiskinan		5 Paket	1,248,000	Dinas Tenaga Kerja dan Transmigrasi
2.07.01.2.06.05	Penyediaan Barang Cetak dan Penggandaan	Jumlah Paket Barang Cetak dan Penggandaan yang Disediakan				5 Paket	27,224,350		Dana Transfer Umum-Dana Alokasi Umum		Peningkatan pemerataan pembangunan dan kesejahteraan masyarakat dengan program prioritas pengentasan kemiskinan		5 Paket	27,224,350	Dinas Tenaga Kerja dan Transmigrasi
2.07.01.2.06.09	Penyelenggaraan Rapat Koordinasi dan Konsultasi SKPD	Jumlah Laporan Penyelenggaraan Rapat Koordinasi dan Konsultasi SKPD				2 Laporan	95,942,000		Dana Transfer Umum-Dana Alokasi Umum		Peningkatan pemerataan pembangunan dan kesejahteraan masyarakat dengan program prioritas pengentasan kemiskinan		2 Laporan	95,942,000	Dinas Tenaga Kerja dan Transmigrasi
2.07.01.2.07	Pengadaan Barang Milik Daerah Penunjang Urusan Pemerintah Daerah						35,000,000							35,000,000	

**Rancangan Akhir Rencana Kerja Pemerintah Daerah
(RKPD) Kabupaten Dompu
Tahun 2023**

Kode	Urusan/ Bidang Urusan/ Program/ Kegiatan/ Sub Kegiatan	Indikator Program/ Kegiatan/ Sub Kegiatan	Target Akhir Periode RPJMD	Realisasi Capaian RKPD Tahun 2021	Prakiraan Capaian Target RKPD Tahun 2022	Capaian Kinerja dan Kerangka Pendanaan						Kelompok Sasaran	Prakiraan Maju Rencana Tahun 2024		Perangkat Daerah Penanggung Jawab
						Target 2023	Pagu Indikatif	Lokasi	Sumber Dana	Prioritas			Target	Pagu Indikatif	
										Nasional	Daerah				
2 07 01 2.07 06	Pengadaan Peralatan dan Mesin Lainnya	Jumlah Unit Peralatan dan Mesin Lainnya yang Disediakan				2 Unit	35,000,000		Dana Transfer Umum-Dana Alokasi Umum		Peningkatan pemerataan pembangunan dan kesejahteraan masyarakat dengan program prioritas pengentasan kemiskinan		2 Unit	35,000,000	Dinas Tenaga Kerja dan Transmigrasi
2 07 01 2.08	Penyediaan Jasa Penunjang Urusan Pemerintahan Daerah						110,888,512							110,888,512	
2 07 01 2.08 01	Penyediaan Jasa Surat Menyurat	Jumlah Laporan Penyediaan Jasa Surat Menyurat				2 Laporan	18,165,000		Dana Transfer Umum-Dana Alokasi Umum		Peningkatan pemerataan pembangunan dan kesejahteraan masyarakat dengan program prioritas pengentasan kemiskinan		2 Laporan	18,165,000	Dinas Tenaga Kerja dan Transmigrasi
2 07 01 2.08 02	Penyediaan Jasa Komunikasi, Sumber Daya Air dan Listrik	Jumlah Laporan Penyediaan Jasa Komunikasi, Sumber Daya Air dan Listrik yang Disediakan				2 Laporan	20,700,000		Dana Transfer Umum-Dana Alokasi Umum		Peningkatan pemerataan pembangunan dan kesejahteraan masyarakat dengan program prioritas pengentasan kemiskinan		2 Laporan	20,700,000	Dinas Tenaga Kerja dan Transmigrasi
2 07 01 2.08 03	Penyediaan Jasa Peralatan dan Perlengkapan Kantor	Jumlah Laporan Penyediaan Jasa Peralatan dan Perlengkapan Kantor yang Disediakan				2 Laporan	7,000,000		Dana Transfer Umum-Dana Alokasi Umum		Peningkatan pemerataan pembangunan dan kesejahteraan masyarakat dengan program prioritas pengentasan kemiskinan		2 Laporan	7,000,000	Dinas Tenaga Kerja dan Transmigrasi
2 07 01 2.08 04	Penyediaan Jasa Pelayanan Umum Kantor	Jumlah Laporan Penyediaan Jasa Pelayanan Umum Kantor yang Disediakan				2 Laporan	65,023,512		Dana Transfer Umum-Dana Alokasi Umum		Peningkatan pemerataan pembangunan dan kesejahteraan masyarakat dengan program prioritas pengentasan kemiskinan		2 Laporan	65,023,512	Dinas Tenaga Kerja dan Transmigrasi
2 07 01 2.09	Pemeliharaan Barang Milik Daerah Penunjang Urusan Pemerintahan Daerah						21,380,500							21,380,500	

**Rancangan Akhir Rencana Kerja Pemerintah Daerah
(RKPD) Kabupaten Dompu
Tahun 2023**

Kode	Urusan/ Bidang Urusan/ Program/ Kegiatan/ Sub Kegiatan	Indikator Program/ Kegiatan/ Sub Kegiatan	Target Akhir Periode RPJMD	Realisasi Capaian RKPD Tahun 2021	Prakiraan Capaian Target RKPD Tahun 2022	Capaian Kinerja dan Kerangka Pendanaan						Kelompok Sasaran	Prakiraan Maju Rencana Tahun 2024		Perangkat Daerah Penanggung Jawab
						Target 2023	Pagu Indikatif	Lokasi	Sumber Dana	Prioritas			Target	Pagu Indikatif	
										Nasional	Daerah				
2.07.01.2.09.01	Penyediaan Jasa Pemeliharaan, Biaya Pemeliharaan, dan Pajak Kendaraan Perorangan Dinas atau Kendaraan Dinas Jabatan	Jumlah Kendaraan Perorangan Dinas atau Kendaraan Dinas Jabatan yang Dipelihara dan dibayarkan Pajaknya				2 Unit	21,380,500		Dana Transfer Umum- Dana Alokasi Umum		Peningkatan pemerataan pembangunan dan kesejahteraan masyarakat dengan program prioritas pengentasan kemiskinan		2 Unit	21,380,500	Dinas Tenaga Kerja dan Transmigrasi
2.07.03	PROGRAM PELATIHAN KERJA DAN PRODUKTIVITAS TENAGA KERJA						513,388,000							513,388,000	
2.07.03.2.01	Pelaksanaan Pelatihan berdasarkan Unit Kompetensi						513,388,000							513,388,000	
2.07.03.2.01.01	Proses Pelaksanaan Pendidikan dan Pelatihan Keterampilan bagi Pencari Kerja berdasarkan Klaster Kompetensi	Jumlah Tenaga Kerja yang Mendapat Pelatihan Berbasis Kompetensi pada Tahun n				50 Orang	513,388,000		Dana Transfer Umum- Dana Alokasi Umum		Peningkatan pemerataan pembangunan dan kesejahteraan masyarakat dengan program prioritas pengentasan kemiskinan		50 Orang	513,388,000	Dinas Tenaga Kerja dan Transmigrasi
2.07.04	PROGRAM PENEMPATAN TENAGA KERJA						314,061,080							314,061,080	
2.07.04.2.03	Pengelolaan Informasi Pasar Kerja						125,000,000							125,000,000	
2.07.04.2.03.02	Pelayanan dan Penyediaan Informasi Pasar Kerja Online	Jumlah Pencari dan Pemberi Kerja yang Terdaftar dalam Pasar Kerja Melalui Sistem Online (Karir Hub)				50 Orang	125,000,000		Dana Transfer Umum- Dana Alokasi Umum		Peningkatan pemerataan pembangunan dan kesejahteraan masyarakat dengan program prioritas pengentasan kemiskinan		50 Orang	125,000,000	Dinas Tenaga Kerja dan Transmigrasi
2.07.04.2.04	Pelindungan PMI (Pra dan Purna Penempatan) di Daerah Kabupaten/Kota						189,061,080							189,061,080	

**Rancangan Akhir Rencana Kerja Pemerintah Daerah
(RKPD) Kabupaten Dompu
Tahun 2023**

Kode	Urusan/ Bidang Urusan/ Program/ Kegiatan/ Sub Kegiatan	Indikator Program/ Kegiatan/ Sub Kegiatan	Target Akhir Periode RPJMD	Realisasi Capaian RKPD Tahun 2021	Prakiraan Capaian Target RKPD Tahun 2022	Capaian Kinerja dan Kerangka Pendanaan						Kelompok Sasaran	Prakiraan Maju Rencana Tahun 2024		Perangkat Daerah Penanggung Jawab
						Target 2023	Pagu Indikatif	Lokasi	Sumber Dana	Prioritas			Target	Pagu Indikatif	
										Nasional	Daerah				
2 07 04 2.04 01	Peningkatan Pelindungan dan Kompetensi Calon Pekerja Migran Indonesia (PMI)/Pekerja Migran Indonesia (PMI)	Jumlah CPMI/PMI yang Dilindungi dan Ditingkatkan Kompetensinya				50 Orang	189,061,080		Dana Transfer Umum- Dana Alokasi Umum		Peningkatan pemerataan pembangunan dan kesejahteraan masyarakat dengan program prioritas pengentasan kemiskinan		50 Orang	189,061,080	Dinas Tenaga Kerja dan Transmigrasi
2 07 05	PROGRAM HUBUNGAN INDUSTRIAL						160,220,000							160,220,000	
2 07 05 2.01	Pengesahan Peraturan Perusahaan dan Pendaftaran Perjanjian Kerja Bersama untuk Perusahaan yang Hanya Beroperasi dalam 1 (Satu) Daerah Kabupaten/Kota						6,657,000							6,657,000	
2 07 05 2.01 01	Pengesahan Peraturan Perusahaan bagi Perusahaan	Jumlah Perusahaan yang Melaksanakan Pengesahan Peraturan Perusahaan yang Terkait dengan Hubungan Industrial dan Terdaftar di WLKP Online				5 Perusahaan	6,657,000		Dana Transfer Umum- Dana Alokasi Umum		Peningkatan pemerataan pembangunan dan kesejahteraan masyarakat dengan program prioritas pengentasan kemiskinan		5 Perusahaan	6,657,000	Dinas Tenaga Kerja dan Transmigrasi
2 07 05 2.02	Pencegahan dan Penyelesaian Perselisihan Hubungan Industrial, Mogok Kerja dan Penutupan Perusahaan di Daerah Kabupaten/Kota						153,563,000							153,563,000	
2 07 05 2.02 01	Pencegahan Perselisihan Hubungan Industrial, Mogok Kerja, dan Penutupan Perusahaan yang Berakibat/Berdampak pada Kepentingan di 1 (Satu) Daerah Kabupaten/Kota	Jumlah Perselisihan yang Dicegah				5 Perkara	13,342,000		Dana Transfer Umum- Dana Alokasi Umum		Peningkatan pemerataan pembangunan dan kesejahteraan masyarakat dengan program prioritas pengentasan kemiskinan		5 Perkara	13,342,000	Dinas Tenaga Kerja dan Transmigrasi

**Rancangan Akhir Rencana Kerja Pemerintah Daerah
(RKPD) Kabupaten Dompu
Tahun 2023**

Kode	Urusan/ Bidang Urusan/ Program/ Kegiatan/ Sub Kegiatan	Indikator Program/ Kegiatan/ Sub Kegiatan	Target Akhir Periode RPJMD	Realisasi Capaian RKPD Tahun 2021	Prakiraan Capaian Target RKPD Tahun 2022	Capaian Kinerja dan Kerangka Pendanaan						Kelompok Sasaran	Prakiraan Maju Rencana Tahun 2024		Perangkat Daerah Penanggung Jawab
						Target 2023	Pagu Indikatif	Lokasi	Sumber Dana	Prioritas			Target	Pagu Indikatif	
										Nasional	Daerah				
2.07.05.2.02.02	Penyelesaian Perselisihan Hubungan Industrial, Mogok Kerja, dan Penutupan Perusahaan yang Berakibat/Berdampak pada Kepentingan di 1 (satu) Daerah Kabupaten/Kota	Jumlah Perkara Perselisihan yang Terselesaikan				5 Perkara	28,175,000		Dana Transfer Umum-Dana Alokasi Umum		Peningkatan pemerataan pembangunan dan kesejahteraan masyarakat dengan program prioritas pengentasan kemiskinan		5 Perkara	28,175,000	Dinas Tenaga Kerja dan Transmigrasi
2.07.05.2.02.03	Penyelenggaraan Verifikasi dan Rekapitulasi Keanggotaan pada Organisasi Pengusaha, Federasi dan Konfederasi Serikat Pekerja/Serikat Buruh serta Non Afiliasi						25,000,000		Dana Transfer Umum-Dana Alokasi Umum Dana Transfer Umum-Dana Alokasi Umum		Peningkatan pemerataan pembangunan dan kesejahteraan masyarakat dengan program prioritas pengentasan kemiskinan Peningkatan pemerataan pembangunan dan kesejahteraan masyarakat dengan program prioritas pengentasan kemiskinan Peningkatan pemerataan pembangunan dan kesejahteraan masyarakat dengan program prioritas pengentasan kemiskinan			25,000,000	Dinas Tenaga Kerja dan Transmigrasi
2.07.05.2.02.04	Pelaksanaan Operasional Lembaga Kerja Sama Tripartit Daerah Kabupaten/Kota	Jumlah LKS Tripartit yang Dibina				5 Lembaga	32,862,000		Dana Transfer Umum-Dana Alokasi Umum		Peningkatan pemerataan pembangunan dan kesejahteraan masyarakat dengan program prioritas pengentasan kemiskinan		5 Lembaga	32,862,000	Dinas Tenaga Kerja dan Transmigrasi

**Rancangan Akhir Rencana Kerja Pemerintah Daerah
(RKPD) Kabupaten Dompu
Tahun 2023**

Kode	Urusan/ Bidang Urusan/ Program/ Kegiatan/ Sub Kegiatan	Indikator Program/ Kegiatan/ Sub Kegiatan	Target Akhir Periode RPJMD	Realisasi Capaian RKPD Tahun 2021	Prakiraan Capaian Target RKPD Tahun 2022	Capaian Kinerja dan Kerangka Pendanaan						Kelompok Sasaran	Prakiraan Maju Rencana Tahun 2024		Perangkat Daerah Penanggung Jawab		
						Target 2023	Pagu Indikatif	Lokasi	Sumber Dana	Prioritas			Target	Pagu Indikatif			
										Nasional	Daerah						
2	07	05	2.02	05			50 Orang	54,184,000		Dana Transfer Umum- Dana Alokasi Umum		Peningkatan pemerataan pembangunan dan kesejahteraan masyarakat dengan program prioritas pengentasan kemiskinan		50 Orang	54,184,000	Dinas Tenaga Kerja dan Transmigrasi	
3																	
3	32							59,715,000							59,715,000		
3	32	04						59,715,000							59,715,000		
3	32	04	2.01					59,715,000							59,715,000		
3	32	04	2.01	01			10 Kepala Keluarga	59,715,000		Dana Transfer Umum- Dana Alokasi Umum		Peningkatan pemerataan pembangunan dan kesejahteraan masyarakat dengan program prioritas pengentasan kemiskinan		10 Kepala Keluarga	59,715,000	Dinas Tenaga Kerja dan Transmigrasi	
4																	
4	01							13,622,772,650							123,471,587,000		
4	01	01						13,622,772,650							123,471,587,000		
4	01	01	2.03					922,858,000							1,000,000,000		
4	01	01	2.03	06			2 Laporan	922,858,000		Dana Transfer Umum- Dana Alokasi Umum		Peningkatan akuntabilitas, profesionalitas dan pelayanan public daerah dengan program prioritas pemanfaatan teknologi dalam pelayanan publik		2 Laporan	1,000,000,000	Sekretariat Daerah	
4	01	01	2.05					27,500,000							30,000,000		

**Rancangan Akhir Rencana Kerja Pemerintah Daerah
(RKPD) Kabupaten Dompu
Tahun 2023**

Kode	Urusan/ Bidang Urusan/ Program/ Kegiatan/ Sub Kegiatan	Indikator Program/ Kegiatan/ Sub Kegiatan	Target Akhir Periode RPJMD	Realisasi Capaian RKPD Tahun 2021	Prakiraan Capaian Target RKPD Tahun 2022	Capaian Kinerja dan Kerangka Pendanaan						Kelompok Sasaran	Prakiraan Maju Rencana Tahun 2024		Perangkat Daerah Penanggung Jawab
						Target 2023	Pagu Indikatif	Lokasi	Sumber Dana	Prioritas			Target	Pagu Indikatif	
										Nasional	Daerah				
4 01 01 2.05 02	Pengadaan Pakaian Dinas beserta Atribut Kelengkapannya	Jumlah Paket Pakaian Dinas beserta Atribut Kelengkapan				1 Paket	27,500,000		Dana Transfer Umum- Dana Alokasi Umum		Peningkatan akuntabilitas, profesionalitas dan pelayanan public daerah dengan program prioritas pemanfaatan teknologi dalam pelayanan publik	1 Paket	30,000,000	Sekretariat Daerah	
4 01 01 2.06	Administrasi Umum Perangkat Daerah						7,081,550,000						116,711,587,000		
4 01 01 2.06 01	Penyediaan Komponen Instalasi Listrik/Penerangan Bangunan Kantor	Jumlah Paket Komponen Instalasi Listrik/Penerangan Bangunan Kantor yang Disediakan				1 Paket	574,015,000		Dana Transfer Umum- Dana Alokasi Umum		Peningkatan akuntabilitas, profesionalitas dan pelayanan public daerah dengan program prioritas pemanfaatan teknologi dalam pelayanan publik	1 Paket	580,000,000	Sekretariat Daerah	
4 01 01 2.06 02	Penyediaan Peralatan dan Perlengkapan Kantor	Jumlah Paket Peralatan dan Perlengkapan Kantor yang Disediakan				1 Paket	900,592,000		Dana Transfer Umum- Dana Alokasi Umum		Peningkatan akuntabilitas, profesionalitas dan pelayanan public daerah dengan program prioritas pemanfaatan teknologi dalam pelayanan publik	1 Paket	910,000,000	Sekretariat Daerah	
4 01 01 2.06 03	Penyediaan Peralatan Rumah Tangga	Jumlah Paket Peralatan Rumah Tangga yang Disediakan				5 Paket	1,012,587,000		Dana Transfer Umum- Dana Alokasi Umum		Peningkatan akuntabilitas, profesionalitas dan pelayanan public daerah dengan program prioritas pemanfaatan teknologi dalam pelayanan publik	5 Paket	1,012,587,000	Sekretariat Daerah	
4 01 01 2.06 05	Penyediaan Barang Cetak dan Penggandaan	Jumlah Paket Barang Cetak dan Penggandaan yang Disediakan				1 Paket	395,356,000		Dana Transfer Umum- Dana Alokasi Umum		Peningkatan akuntabilitas, profesionalitas dan pelayanan public daerah dengan program prioritas pemanfaatan teknologi dalam pelayanan publik	1 Paket	400,000,000	Sekretariat Daerah	

**Rancangan Akhir Rencana Kerja Pemerintah Daerah
(RKPD) Kabupaten Dompu
Tahun 2023**

Kode	Urusan/ Bidang Urusan/ Program/ Kegiatan/ Sub Kegiatan	Indikator Program/ Kegiatan/ Sub Kegiatan	Target Akhir Periode RPJMD	Realisasi Capaian RKPD Tahun 2021	Prakiraan Capaian Target RKPD Tahun 2022	Capaian Kinerja dan Kerangka Pendanaan						Kelompok Sasaran	Prakiraan Maju Rencana Tahun 2024		Perangkat Daerah Penanggung Jawab
						Target 2023	Pagu Indikatif	Lokasi	Sumber Dana	Prioritas			Target	Pagu Indikatif	
										Nasional	Daerah				
4 01 01 2.06 07	Penyediaan Bahan/Material	Jumlah Paket Bahan/Material yang Disediakan				1 Paket	293,500,000		Dana Transfer Umum-Dana Alokasi Umum		Peningkatan akuntabilitas, profesionalitas dan pelayanan public daerah dengan program prioritas pemanfaatan teknologi dalam pelayanan publik		1 Paket	294,000,000	Sekretariat Daerah
4 01 01 2.06 08	Fasilitasi Kunjungan Tamu	Jumlah Laporan Fasilitasi Kunjungan Tamu				12 Laporan	2,403,600,000		Dana Transfer Umum-Dana Alokasi Umum		Peningkatan akuntabilitas, profesionalitas dan pelayanan public daerah dengan program prioritas pemanfaatan teknologi dalam pelayanan publik		12 Laporan	3,000,000,000	Sekretariat Daerah
4 01 01 2.06 09	Penyelenggaraan Rapat Koordinasi dan Konsultasi SKPD	Jumlah Laporan Penyelenggaraan Rapat Koordinasi dan Konsultasi SKPD				12 Laporan	1,004,000,000		Dana Transfer Umum-Dana Alokasi Umum		Peningkatan akuntabilitas, profesionalitas dan pelayanan public daerah dengan program prioritas pemanfaatan teknologi dalam pelayanan publik		12 Laporan	110,000,000,000	Sekretariat Daerah
4 01 01 2.06 10	Penatausahaan Arsip Dinamis pada SKPD	Jumlah Dokumen Penatausahaan Arsip Dinamis pada SKPD				2 Dokumen	487,900,000		Dana Transfer Umum-Dana Alokasi Umum		Peningkatan akuntabilitas, profesionalitas dan pelayanan public daerah dengan program prioritas pemanfaatan teknologi dalam pelayanan publik		2 Dokumen	500,000,000	Sekretariat Daerah
4 01 01 2.06 11	Dukungan Pelaksanaan Sistem Pemerintahan Berbasis Elektronik pada SKPD	Jumlah Dokumen Dukungan Pelaksanaan Sistem Pemerintahan Berbasis Elektronik pada SKPD				2 Dokumen	10,000,000		Dana Transfer Umum-Dana Alokasi Umum		Peningkatan akuntabilitas, profesionalitas dan pelayanan public daerah dengan program prioritas pemanfaatan teknologi dalam pelayanan publik		2 Dokumen	15,000,000	Sekretariat Daerah
4 01 01 2.07	Pengadaan Barang Milik Daerah Penunjang Urusan Pemerintah Daerah						500,000,000							300,000,000	

**Rancangan Akhir Rencana Kerja Pemerintah Daerah
(RKPD) Kabupaten Dompu
Tahun 2023**

Kode	Urusan/ Bidang Urusan/ Program/ Kegiatan/ Sub Kegiatan	Indikator Program/ Kegiatan/ Sub Kegiatan	Target Akhir Periode RPJMD	Realisasi Capaian RKPD Tahun 2021	Prakiraan Capaian Target RKPD Tahun 2022	Capaian Kinerja dan Kerangka Pendanaan						Kelompok Sasaran	Prakiraan Maju Rencana Tahun 2024		Perangkat Daerah Penanggung Jawab
						Target 2023	Pagu Indikatif	Lokasi	Sumber Dana	Prioritas			Target	Pagu Indikatif	
										Nasional	Daerah				
4 01 01 2.07 06	Pengadaan Peralatan dan Mesin Lainnya	Jumlah Unit Peralatan dan Mesin Lainnya yang Disediakan				100 Unit	500,000,000		Dana Transfer Umum- Dana Alokasi Umum		Peningkatan akuntabilitas, profesionalitas dan pelayanan public daerah dengan program prioritas pemanfaatan teknologi dalam pelayanan publik		100 Unit	300,000,000	Sekretariat Daerah
4 01 01 2.09	Pemeliharaan Barang Milik Daerah Penunjang Urusan Pemerintahan Daerah						3,650,864,650							3,950,000,000	
4 01 01 2.09 01	Penyediaan Jasa Pemeliharaan, Biaya Pemeliharaan, dan Pajak Kendaraan Perorangan Dinas atau Kendaraan Dinas Jabatan	Jumlah Kendaraan Perorangan Dinas atau Kendaraan Dinas Jabatan yang Dipelihara dan dibayarkan Pajaknya				50 Unit	1,159,154,650		Dana Transfer Umum- Dana Alokasi Umum		Peningkatan akuntabilitas, profesionalitas dan pelayanan public daerah dengan program prioritas pemanfaatan teknologi dalam pelayanan publik		50 Unit	1,200,000,000	Sekretariat Daerah
4 01 01 2.09 06	Pemeliharaan Peralatan dan Mesin Lainnya	Jumlah Peralatan dan Mesin Lainnya yang Dipelihara				20 Unit	107,950,000		Dana Transfer Umum- Dana Alokasi Umum		Peningkatan akuntabilitas, profesionalitas dan pelayanan public daerah dengan program prioritas pemanfaatan teknologi dalam pelayanan publik		20 Unit	110,000,000	Sekretariat Daerah
4 01 01 2.09 07	Pemeliharaan Aset Tetap Lainnya	Jumlah Aset Tetap Lainnya yang Dipelihara				35 Unit	72,500,000		Dana Transfer Umum- Dana Alokasi Umum		Peningkatan akuntabilitas, profesionalitas dan pelayanan public daerah dengan program prioritas pemanfaatan teknologi dalam pelayanan publik		35 Unit	75,000,000	Sekretariat Daerah
4 01 01 2.09 08	Pemeliharaan Aset Tak Berwujud	Jumlah Aset Tak Berwujud yang Dipelihara				5 Unit	20,000,000		Dana Transfer Umum- Dana Alokasi Umum		Peningkatan akuntabilitas, profesionalitas dan pelayanan public daerah dengan program prioritas pemanfaatan teknologi dalam pelayanan publik		5 Unit	25,000,000	Sekretariat Daerah

**Rancangan Akhir Rencana Kerja Pemerintah Daerah
(RKPD) Kabupaten Dompu
Tahun 2023**

Kode	Urusan/ Bidang Urusan/ Program/ Kegiatan/ Sub Kegiatan	Indikator Program/ Kegiatan/ Sub Kegiatan	Target Akhir Periode RPJMD	Realisasi Capaian RKPD Tahun 2021	Prakiraan Capaian Target RKPD Tahun 2022	Capaian Kinerja dan Kerangka Pendanaan						Kelompok Sasaran	Prakiraan Maju Rencana Tahun 2024		Perangkat Daerah Penanggung Jawab
						Target 2023	Pagu Indikatif	Lokasi	Sumber Dana	Prioritas			Target	Pagu Indikatif	
										Nasional	Daerah				
4 01 01 2.09 09	Pemeliharaan/Rehabilitasi Gedung Kantor dan Bangunan Lainnya	Jumlah Gedung Kantor dan Bangunan Lainnya yang Dipelihara/Direhabilitasi				5 Unit	2,256,260,000		Dana Transfer Umum-Dana Alokasi Umum		Peningkatan akuntabilitas, profesionalitas dan pelayanan public daerah dengan program prioritas pemanfaatan teknologi dalam pelayanan publik	5 Unit	2,500,000,000	Sekretariat Daerah	
4 01 01 2.09 10	Pemeliharaan/Rehabilitasi Sarana dan Prasarana Gedung Kantor atau Bangunan Lainnya	Jumlah Sarana dan Prasarana Gedung Kantor atau Bangunan Lainnya yang Dipelihara/Direhabilitasi				5 Unit	35,000,000		Dana Transfer Umum-Dana Alokasi Umum		Peningkatan akuntabilitas, profesionalitas dan pelayanan public daerah dengan program prioritas pemanfaatan teknologi dalam pelayanan publik	5 Unit	40,000,000	Sekretariat Daerah	
4 01 01 2.12	Fasilitas Kerumahtanggaan Sekretariat Daerah						1,440,000,000						1,480,000,000		
4 01 01 2.12 01	Penyediaan Kebutuhan Rumah Tangga Kepala Daerah	Jumlah Paket Kebutuhan Rumah Tangga Kepala Daerah yang Disediakan				1 Paket	720,000,000		Dana Transfer Umum-Dana Alokasi Umum		Peningkatan akuntabilitas, profesionalitas dan pelayanan public daerah dengan program prioritas pemanfaatan teknologi dalam pelayanan publik	1 Paket	750,000,000	Sekretariat Daerah	
4 01 01 2.12 02	Penyediaan Kebutuhan Rumah Tangga Wakil Kepala Daerah	Jumlah Paket Kebutuhan Rumah Tangga Wakil Kepala Daerah yang Disediakan				1 Paket	576,000,000		Dana Transfer Umum-Dana Alokasi Umum		Peningkatan akuntabilitas, profesionalitas dan pelayanan public daerah dengan program prioritas pemanfaatan teknologi dalam pelayanan publik	1 Paket	580,000,000	Sekretariat Daerah	
4 01 01 2.12 03	Penyediaan Kebutuhan Rumah Tangga Sekretariat Daerah	Jumlah Paket Kebutuhan Rumah Tangga Sekretariat Daerah yang Disediakan				1 Paket	144,000,000		Dana Transfer Umum-Dana Alokasi Umum		Peningkatan akuntabilitas, profesionalitas dan pelayanan public daerah dengan program prioritas pemanfaatan teknologi dalam pelayanan publik	1 Paket	150,000,000	Sekretariat Daerah	
4	UNSUR PENDUKUNG URUSAN PEMERINTAHAN														
4 01	SEKRETARIAT DAERAH						16,906,308,400						17,914,000,000		

**Rancangan Akhir Rencana Kerja Pemerintah Daerah
(RKPD) Kabupaten Dompu
Tahun 2023**

Kode	Urusan/ Bidang Urusan/ Program/ Kegiatan/ Sub Kegiatan	Indikator Program/ Kegiatan/ Sub Kegiatan	Target Akhir Periode RPJMD	Realisasi Capaian RKPD Tahun 2021	Prakiraan Capaian Target RKPD Tahun 2022	Capaian Kinerja dan Kerangka Pendanaan						Kelompok Sasaran	Prakiraan Maju Rencana Tahun 2024		Perangkat Daerah Penanggung Jawab			
						Target 2023	Pagu Indikatif	Lokasi	Sumber Dana	Prioritas			Target	Pagu Indikatif				
										Nasional	Daerah							
4	01	01	2.02	01	Penyediaan Gaji dan Tunjangan ASN	Jumlah Orang yang Menerima Gaji dan Tunjangan ASN					112 Orang/bulan	9,145,775,708	Dana Transfer Umum-Dana Alokasi Umum	Peningkatan akuntabilitas, profesionalitas dan pelayanan public daerah dengan program prioritas pemanfaatan teknologi dalam pelayanan publik		112 Orang/bulan	10,000,000,000	Sekretariat Daerah
4	01	01	2.02	03	Pelaksanaan Penatausahaan dan Pengujian/Verifikasi Keuangan SKPD	Jumlah Dokumen Penatausahaan dan Pengujian/Verifikasi Keuangan SKPD					2 Dokumen	970,331,100	Dana Transfer Umum-Dana Alokasi Umum	Peningkatan akuntabilitas, profesionalitas dan pelayanan public daerah dengan program prioritas pemanfaatan teknologi dalam pelayanan publik		2 Dokumen	1,000,000,000	Sekretariat Daerah
4	01	01	2.02	05	Koordinasi dan Penyusunan Laporan Keuangan Akhir Tahun SKPD	Jumlah Laporan Keuangan Akhir Tahun SKPD dan Laporan Hasil Koordinasi Penyusunan Laporan Keuangan Akhir Tahun SKPD					1 Laporan	36,427,000	Dana Transfer Umum-Dana Alokasi Umum	Peningkatan akuntabilitas, profesionalitas dan pelayanan public daerah dengan program prioritas pemanfaatan teknologi dalam pelayanan publik		1 Laporan	40,000,000	Sekretariat Daerah
4	01	01	2.02	07	Koordinasi dan Penyusunan Laporan Keuangan Bulanan/ Triwulanan/ Semesteran SKPD	Jumlah Laporan Keuangan Bulanan/ Triwulanan/ Semesteran SKPD dan Laporan Koordinasi Penyusunan Laporan Keuangan Bulanan/Triwulanan/Semesteran SKPD					4 Laporan	34,169,000	Dana Transfer Umum-Dana Alokasi Umum	Peningkatan akuntabilitas, profesionalitas dan pelayanan public daerah dengan program prioritas pemanfaatan teknologi dalam pelayanan publik		4 Laporan	35,000,000	Sekretariat Daerah
4	01	01	2.06		Administrasi Umum Perangkat Daerah							20,000,000					25,000,000	
4	01	01	2.06	09	Penyelenggaraan Rapat Koordinasi dan Konsultasi SKPD	Jumlah Laporan Penyelenggaraan Rapat Koordinasi dan Konsultasi SKPD					12 Laporan	20,000,000	Dana Transfer Umum-Dana Alokasi Umum	Peningkatan akuntabilitas, profesionalitas dan pelayanan public daerah dengan program prioritas pemanfaatan teknologi dalam pelayanan publik		12 Laporan	25,000,000	Sekretariat Daerah
4	01	01	2.08		Penyediaan Jasa Penunjang Urusan Pemerintahan Daerah							5,481,048,852					5,450,000,000	

**Rancangan Akhir Rencana Kerja Pemerintah Daerah
(RKPD) Kabupaten Dompu
Tahun 2023**

Kode	Urusan/ Bidang Urusan/ Program/ Kegiatan/ Sub Kegiatan	Indikator Program/ Kegiatan/ Sub Kegiatan	Target Akhir Periode RPJMD	Realisasi Capaian RKPD Tahun 2021	Prakiraan Capaian Target RKPD Tahun 2022	Capaian Kinerja dan Kerangka Pendanaan						Kelompok Sasaran	Prakiraan Maju Rencana Tahun 2024		Perangkat Daerah Penanggung Jawab
						Target 2023	Pagu Indikatif	Lokasi	Sumber Dana	Prioritas			Target	Pagu Indikatif	
										Nasional	Daerah				
4 01 01 2.08 02	Penyediaan Jasa Komunikasi, Sumber Daya Air dan Listrik	Jumlah Laporan Penyediaan Jasa Komunikasi, Sumber Daya Air dan Listrik yang Disediakan				2 Laporan	2,688,000,000		Dana Transfer Umum-Dana Alokasi Umum		Peningkatan akuntabilitas, profesionalitas dan pelayanan public daerah dengan program prioritas pemanfaatan teknologi dalam pelayanan publik	2 Laporan	2,700,000,000	Sekretariat Daerah	
4 01 01 2.08 04	Penyediaan Jasa Pelayanan Umum Kantor	Jumlah Laporan Penyediaan Jasa Pelayanan Umum Kantor yang Disediakan				2 Laporan	2,793,048,852		Dana Transfer Umum-Dana Alokasi Umum		Peningkatan akuntabilitas, profesionalitas dan pelayanan public daerah dengan program prioritas pemanfaatan teknologi dalam pelayanan publik	2 Laporan	2,750,000,000	Sekretariat Daerah	
4 01 01 2.09	Pemeliharaan Barang Milik Daerah Penunjang Urusan Pemerintahan Daerah						70,000,000						100,000,000		
4 01 01 2.09 01	Penyediaan Jasa Pemeliharaan, Biaya Pemeliharaan, dan Pajak Kendaraan Perorangan Dinas atau Kendaraan Dinas Jabatan	Jumlah Kendaraan Perorangan Dinas atau Kendaraan Dinas Jabatan yang Dipelihara dan dibayarkan Pajaknya				50 Unit	70,000,000		Dana Transfer Umum-Dana Alokasi Umum		Peningkatan akuntabilitas, profesionalitas dan pelayanan public daerah dengan program prioritas pemanfaatan teknologi dalam pelayanan publik	50 Unit	100,000,000	Sekretariat Daerah	
4 01 01 2.11	Administrasi Keuangan dan Operasional Kepala Daerah dan Wakil Kepala Daerah						666,364,840						770,000,000		
4 01 01 2.11 01	Penyediaan Gaji dan Tunjangan Kepala Daerah dan Wakil Kepala Daerah	Jumlah Orang yang Menerima Gaji dan Tunjangan Kepala Daerah dan Wakil Kepala Daerah				2 Orang/Bulan	266,364,840		Dana Transfer Umum-Dana Alokasi Umum		Peningkatan akuntabilitas, profesionalitas dan pelayanan public daerah dengan program prioritas pemanfaatan teknologi dalam pelayanan publik	2 Orang/Bulan	270,000,000	Sekretariat Daerah	

**Rancangan Akhir Rencana Kerja Pemerintah Daerah
(RKPD) Kabupaten Dompu
Tahun 2023**

Kode	Urusan/ Bidang Urusan/ Program/ Kegiatan/ Sub Kegiatan	Indikator Program/ Kegiatan/ Sub Kegiatan	Target Akhir Periode RPJMD	Realisasi Capaian RKPD Tahun 2021	Prakiraan Capaian Target RKPD Tahun 2022	Capaian Kinerja dan Kerangka Pendanaan						Kelompok Sasaran	Prakiraan Maju Rencana Tahun 2024		Perangkat Daerah Penanggung Jawab
						Target 2023	Pagu Indikatif	Lokasi	Sumber Dana	Prioritas			Target	Pagu Indikatif	
										Nasional	Daerah				
4 01 01 2.11 04	Penyediaan Dana Penunjang Operasional Kepala Daerah dan Wakil Kepala Daerah	Jumlah Orang yang Menerima Dana Penunjang Operasional Kepala Daerah dan Wakil Kepala Daerah				2 Orang/Bulan	400,000,000		Dana Transfer Umum-Dana Alokasi Umum		Peningkatan akuntabilitas, profesionalitas dan pelayanan publik dengan program prioritas pemanfaatan teknologi dalam pelayanan publik		2 Orang/Bulan	500,000,000	Sekretariat Daerah
4 01 02	PROGRAM PEMERINTAHAN DAN KESEJAHTERAAN RAKYAT						173,181,000							180,000,000	
4 01 02 2.03	Fasilitasi dan Koordinasi Hukum						173,181,000							180,000,000	
4 01 02 2.03 03	Pendokumentasian Produk Hukum dan Pengelolaan Informasi Hukum	Jumlah Produk Hukum dan Pengelolaan Informasi Hukum yang Didokumentasi				10 Dokumen	173,181,000		Dana Transfer Umum-Dana Alokasi Umum		Peningkatan akuntabilitas, profesionalitas dan pelayanan public daerah dengan program prioritas pemanfaatan teknologi dalam pelayanan publik		10 Dokumen	180,000,000	Sekretariat Daerah
4	UNSUR PENDUKUNG URUSAN PEMERINTAHAN														
4 01	SEKRETARIAT DAERAH							869,238,100						885,000,000	
4 01 01	PROGRAM PENUNJANG URUSAN PEMERINTAHAN DAERAH KABUPATEN/KOTA						50,000,000							55,000,000	
4 01 01 2.05	Administrasi Kepegawaian Perangkat Daerah						50,000,000							55,000,000	
4 01 01 2.05 10	Sosialisasi Peraturan Perundang-Undangan	Jumlah Orang yang Mengikuti Sosialisasi Peraturan Perundang-Undangan				100 Orang	50,000,000		Dana Transfer Umum-Dana Alokasi Umum		Peningkatan akuntabilitas, profesionalitas dan pelayanan public daerah dengan program prioritas pemanfaatan teknologi dalam pelayanan publik		100 Orang	55,000,000	Sekretariat Daerah
4 01 03	PROGRAM PEREKONOMIAN DAN PEMBANGUNAN						819,238,100							830,000,000	
4 01 03 2.01	Pelaksanaan Kebijakan Perekonomian						299,300,000							310,000,000	

**Rancangan Akhir Rencana Kerja Pemerintah Daerah
(RKPD) Kabupaten Dompu
Tahun 2023**

Kode	Urusan/ Bidang Urusan/ Program/ Kegiatan/ Sub Kegiatan	Indikator Program/ Kegiatan/ Sub Kegiatan	Target Akhir Periode RPJMD	Realisasi Capaian RKPD Tahun 2021	Prakiraan Capaian Target RKPD Tahun 2022	Capaian Kinerja dan Kerangka Pendanaan						Kelompok Sasaran	Prakiraan Maju Rencana Tahun 2024		Perangkat Daerah Penanggung Jawab
						Target 2023	Pagu Indikatif	Lokasi	Sumber Dana	Prioritas			Target	Pagu Indikatif	
										Nasional	Daerah				
4 01 03 2.01 01	Koordinasi, Sinkronisasi, Monitoring dan Evaluasi Kebijakan Pengelolaan BUMD dan BLUD	Jumlah Dokumen Hasil Koordinasi, Sinkronisasi, Monitoring dan Evaluasi Kebijakan Pengelolaan BUMD dan BLUD				2 Dokumen	137,720,000		Dana Transfer Umum- Dana Alokasi Umum		Peningkatan akuntabilitas, profesionalitas dan pelayanan public daerah dengan program prioritas pemanfaatan teknologi dalam pelayanan publik	2 Dokumen	140,000,000	Sekretariat Daerah	
4 01 03 2.01 02	Pengendalian dan Distribusi Perekonomian	Jumlah Laporan Hasil Pengendalian dan Distribusi Perekonomian				2 Laporan	25,000,000		Dana Transfer Umum- Dana Alokasi Umum		Peningkatan akuntabilitas, profesionalitas dan pelayanan public daerah dengan program prioritas pemanfaatan teknologi dalam pelayanan publik	2 Laporan	30,000,000	Sekretariat Daerah	
4 01 03 2.01 03	Perencanaan dan Pengawasan Ekonomi Mikro Kecil	Jumlah Dokumen Hasil Perencanaan dan Pengawasan Ekonomi Mikro Kecil				2 Dokumen	136,580,000		Dana Transfer Umum- Dana Alokasi Umum		Peningkatan akuntabilitas, profesionalitas dan pelayanan public daerah dengan program prioritas pemanfaatan teknologi dalam pelayanan publik	2 Dokumen	140,000,000	Sekretariat Daerah	
4 01 03 2.04	Pemantauan Kebijakan Sumber Daya Alam						519,938,100						520,000,000		
4 01 03 2.04 01	Koordinasi, Sinkronisasi dan Evaluasi Kebijakan Pertanian, Kehutanan, Kelautan dan Perikanan	Jumlah Dokumen Hasil Koordinasi, Sinkronisasi, dan Evaluasi Kebijakan Urusan Pertanian, Pangan, Kehutanan, Kelautan dan Perikanan, Perdagangan, Perindustrian, KUKM, Penanaman Modal, Tenaga Kerja				2 Dokumen	519,938,100		Dana Transfer Umum- Dana Alokasi Umum		Peningkatan akuntabilitas, profesionalitas dan pelayanan public daerah dengan program prioritas pemanfaatan teknologi dalam pelayanan publik	2 Dokumen	520,000,000	Sekretariat Daerah	
4	UNSUR PENDUKUNG URUSAN PEMERINTAHAN														
4 01	SEKRETARIAT DAERAH							830,000,000						880,000,000	
4 01 01	PROGRAM PENUNJANG URUSAN PEMERINTAHAN DAERAH KABUPATEN/KOTA						830,000,000						880,000,000		
4 01 01 2.14	Pelaksanaan Protokol dan Komunikasi Pimpinan						830,000,000						880,000,000		

**Rancangan Akhir Rencana Kerja Pemerintah Daerah
(RKPD) Kabupaten Dompu
Tahun 2023**

Kode	Urusan/ Bidang Urusan/ Program/ Kegiatan/ Sub Kegiatan	Indikator Program/ Kegiatan/ Sub Kegiatan	Target Akhir Periode RPJMD	Realisasi Capaian RKPD Tahun 2021	Prakiraan Capaian Target RKPD Tahun 2022	Capaian Kinerja dan Kerangka Pendanaan						Kelompok Sasaran	Prakiraan Maju Rencana Tahun 2024		Perangkat Daerah Penanggung Jawab
						Target 2023	Pagu Indikatif	Lokasi	Sumber Dana	Prioritas			Target	Pagu Indikatif	
										Nasional	Daerah				
4 01 01 2.14 01	Fasilitasi Keprotokolan	Jumlah Laporan Hasil Fasilitasi Keprotokolan				2 Laporan	259,956,600		Dana Transfer Umum-Dana Alokasi Umum		Peningkatan akuntabilitas, profesionalitas dan pelayanan public daerah dengan program prioritas pemanfaatan teknologi dalam pelayanan publik	2 Laporan	300,000,000	Sekretariat Daerah	
4 01 01 2.14 02	Fasilitasi Komunikasi Pimpinan	Jumlah Laporan Hasil Fasilitasi Komunikasi Pimpinan				2 Laporan	504,843,400		Dana Transfer Umum-Dana Alokasi Umum		Peningkatan akuntabilitas, profesionalitas dan pelayanan public daerah dengan program prioritas pemanfaatan teknologi dalam pelayanan publik	2 Laporan	510,000,000	Sekretariat Daerah	
4 01 01 2.14 03	Pendokumentasian Tugas Pimpinan	Jumlah Laporan Pendokumentasian Tugas Pimpinan				2 Laporan	65,200,000		Dana Transfer Umum-Dana Alokasi Umum		Peningkatan akuntabilitas, profesionalitas dan pelayanan public daerah dengan program prioritas pemanfaatan teknologi dalam pelayanan publik	2 Laporan	70,000,000	Sekretariat Daerah	
4	UNSUR PENDUKUNG URUSAN PEMERINTAHAN														
4 01	SEKRETARIAT DAERAH						389,430,000			405,000,000					
4 01 01	PROGRAM PENUNJANG URUSAN PEMERINTAHAN DAERAH KABUPATEN/KOTA						5,000,000						10,000,000		
4 01 01 2.01	Perencanaan, Penganggaran, dan Evaluasi Kinerja Perangkat Daerah						5,000,000						10,000,000		
4 01 01 2.01 01	Penyusunan Dokumen Perencanaan Perangkat Daerah	Jumlah Dokumen Perencanaan Perangkat Daerah				2 Dokumen	5,000,000		Dana Transfer Umum-Dana Alokasi Umum		Peningkatan akuntabilitas, profesionalitas dan pelayanan public daerah dengan program prioritas pemanfaatan teknologi dalam pelayanan publik	2 Dokumen	10,000,000	Sekretariat Daerah	
4 01 03	PROGRAM PEREKONOMIAN DAN PEMBANGUNAN						384,430,000						395,000,000		

**Rancangan Akhir Rencana Kerja Pemerintah Daerah
(RKPD) Kabupaten Dompu
Tahun 2023**

Kode	Urusan/ Bidang Urusan/ Program/ Kegiatan/ Sub Kegiatan	Indikator Program/ Kegiatan/ Sub Kegiatan	Target Akhir Periode RPJMD	Realisasi Capaian RKPD Tahun 2021	Prakiraan Capaian Target RKPD Tahun 2022	Capaian Kinerja dan Kerangka Pendanaan						Kelompok Sasaran	Prakiraan Maju Rencana Tahun 2024		Perangkat Daerah Penanggung Jawab
						Target 2023	Pagu Indikatif	Lokasi	Sumber Dana	Prioritas			Target	Pagu Indikatif	
										Nasional	Daerah				
4 01 03 2.02	Pelaksanaan Administrasi Pembangunan						384,430,000						395,000,000		
4 01 03 2.02 02	Pengendalian dan Evaluasi Program Pembangunan	Jumlah Laporan Hasil Pengendalian dan Evaluasi Program Pembangunan				2 Laporan	173,765,000		Dana Transfer Umum- Dana Alokasi Umum		Peningkatan akuntabilitas, profesionalitas dan pelayanan public daerah dengan program prioritas pemanfaatan teknologi dalam pelayanan publik	2 Laporan	180,000,000	Sekretariat Daerah	
4 01 03 2.02 03	Pengelolaan Evaluasi dan Pelaporan Pelaksanaan Pembangunan	Jumlah Laporan Hasil Pengelolaan Evaluasi dan Pelaporan Pelaksanaan Pembangunan				2 Laporan	210,665,000		Dana Transfer Umum- Dana Alokasi Umum		Peningkatan akuntabilitas, profesionalitas dan pelayanan public daerah dengan program prioritas pemanfaatan teknologi dalam pelayanan publik	2 Laporan	215,000,000	Sekretariat Daerah	
4	UNSUR PENDUKUNG URUSAN PEMERINTAHAN														
4 01	SEKRETARIAT DAERAH						591,819,000						605,000,000		
4 01 02	PROGRAM PEMERINTAHAN DAN KESEJAHTERAAN RAKYAT						591,819,000						605,000,000		
4 01 02 2.03	Fasilitasi dan Koordinasi Hukum						591,819,000						605,000,000		
4 01 02 2.03 01	Fasilitasi Penyusunan Produk Hukum Daerah	Jumlah Produk Hukum Daerah yang Disusun				15 Dokume	150,749,000		Dana Transfer Umum- Dana Alokasi Umum		Peningkatan akuntabilitas, profesionalitas dan pelayanan public daerah dengan program prioritas pemanfaatan teknologi dalam pelayanan publik	15 Dokume	160,000,000	Sekretariat Daerah	
4 01 02 2.03 02	Fasilitasi Bantuan Hukum	Jumlah Kasus yang Mendapatkan Fasilitasi Bantuan Hukum				30 Kasus	441,070,000		Dana Transfer Umum- Dana Alokasi Umum		Peningkatan akuntabilitas, profesionalitas dan pelayanan public daerah dengan program prioritas pemanfaatan teknologi dalam pelayanan publik	30 Kasus	445,000,000	Sekretariat Daerah	
4	UNSUR PENDUKUNG URUSAN PEMERINTAHAN														
4 01	SEKRETARIAT DAERAH						11,107,062,000						11,670,000,000		

**Rancangan Akhir Rencana Kerja Pemerintah Daerah
(RKPD) Kabupaten Dompu
Tahun 2023**

Kode	Urusan/ Bidang Urusan/ Program/ Kegiatan/ Sub Kegiatan	Indikator Program/ Kegiatan/ Sub Kegiatan	Target Akhir Periode RPJMD	Realisasi Capaian RKPD Tahun 2021	Prakiraan Capaian Target RKPD Tahun 2022	Capaian Kinerja dan Kerangka Pendanaan						Kelompok Sasaran	Prakiraan Maju Rencana Tahun 2024		Perangkat Daerah Penanggung Jawab
						Target 2023	Pagu Indikatif	Lokasi	Sumber Dana	Prioritas			Target	Pagu Indikatif	
										Nasional	Daerah				
4 01 02	PROGRAM PEMERINTAHAN DAN KESEJAHTERAAN RAKYAT						11,107,062,000						11,670,000,000		
4 01 02 2.02	Pelaksanaan Kebijakan Kesejahteraan Rakyat						10,547,062,000						11,100,000,000		
4 01 02 2.02 01	Fasilitasi Pengelolaan Bina Mental Spiritual	Jumlah Dokumen Hasil Fasilitasi Pengelolaan Bina Mental Spiritual				4 Dokumen	9,468,846,500		Dana Transfer Umum- Dana Alokasi Umum		Peningkatan akuntabilitas, profesionalitas dan pelayanan public daerah dengan program prioritas pemanfaatan teknologi dalam pelayanan publik	4 Dokumen	10,000,000,000	Sekretariat Daerah	
4 01 02 2.02 02	Pelaksanaan Kebijakan, Evaluasi, dan Capaian Kinerja Terkait Kesejahteraan Sosial	Jumlah Dokumen Hasil Kebijakan, Evaluasi, dan Capaian Kinerja Terkait Kesejahteraan Sosial yang Meliputi Urusan Sosial, Transmigrasi, Kesehatan, Pemberdayaan Perempuan dan Perlindungan Anak, Administrasi Kependudukan Dan Pencatatan Sipil, Pemberdayaan Masyarakat dan Desa, Pengendalian Penduduk dan KB				2 Dokumen	980,420,500		Dana Transfer Umum- Dana Alokasi Umum		Peningkatan akuntabilitas, profesionalitas dan pelayanan public daerah dengan program prioritas pemanfaatan teknologi dalam pelayanan publik	2 Dokumen	1,000,000,000	Sekretariat Daerah	
4 01 02 2.02 03	Pelaksanaan Kebijakan, Evaluasi, dan Capaian Kinerja Terkait Kesejahteraan Masyarakat	Jumlah Dokumen Hasil Kebijakan, Evaluasi, dan Capaian Kinerja Terkait Kesejahteraan Masyarakat yang Meliputi Urusan Kepemudaan dan Olahraga, Pariwisata, Pendidikan, Kebudayaan, Perpustakaan, Kearsipan, Trantibum Linmas				2 Dokumen	97,795,000		Dana Transfer Umum- Dana Alokasi Umum		Peningkatan akuntabilitas, profesionalitas dan pelayanan public daerah dengan program prioritas pemanfaatan teknologi dalam pelayanan publik	2 Dokumen	100,000,000	Sekretariat Daerah	
4 01 02 2.04	Fasilitasi Kerja Sama Daerah						560,000,000						570,000,000		

**Rancangan Akhir Rencana Kerja Pemerintah Daerah
(RKPD) Kabupaten Dompu
Tahun 2023**

Kode	Urusan/ Bidang Urusan/ Program/ Kegiatan/ Sub Kegiatan	Indikator Program/ Kegiatan/ Sub Kegiatan	Target Akhir Periode RPJMD	Realisasi Capaian RKPD Tahun 2021	Prakiraan Capaian Target RKPD Tahun 2022	Capaian Kinerja dan Kerangka Pendanaan						Kelompok Sasaran	Prakiraan Maju Rencana Tahun 2024		Perangkat Daerah Penanggung Jawab
						Target 2023	Pagu Indikatif	Lokasi	Sumber Dana	Prioritas			Target	Pagu Indikatif	
										Nasional	Daerah				
4 01 02 2.04 01	Fasilitasi Kerja Sama Dalam Negeri	Jumlah Dokumen Hasil Fasilitasi Kerja Sama Dalam Negeri				2 Dokumen	416,655,000		Dana Transfer Umum- Dana Alokasi Umum		Peningkatan akuntabilitas, profesionalitas dan pelayanan public daerah dengan program prioritas pemanfaatan teknologi dalam pelayanan publik	2 Dokumen	420,000,000	Sekretariat Daerah	
4 01 02 2.04 02	Fasilitasi Kerja Sama Luar Negeri	Jumlah Dokumen Hasil Fasilitasi Kerja Sama Luar Negeri				2 Dokumen	17,871,000		Dana Transfer Umum- Dana Alokasi Umum		Peningkatan akuntabilitas, profesionalitas dan pelayanan public daerah dengan program prioritas pemanfaatan teknologi dalam pelayanan publik	2 Dokumen	20,000,000	Sekretariat Daerah	
4 01 02 2.04 03	Evaluasi Pelaksanaan Kerja Sama	Jumlah Laporan Hasil Evaluasi Pelaksanaan Kerja Sama				2 Laporan	125,474,000		Dana Transfer Umum- Dana Alokasi Umum		Peningkatan akuntabilitas, profesionalitas dan pelayanan public daerah dengan program prioritas pemanfaatan teknologi dalam pelayanan publik	2 Laporan	130,000,000	Sekretariat Daerah	
4	UNSUR PENDUKUNG URUSAN PEMERINTAHAN														
4 01	SEKRETARIAT DAERAH						1,065,000,000					1,090,000,000			
4 01 03	PROGRAM PEREKONOMIAN DAN PEMBANGUNAN						1,065,000,000					1,090,000,000			
4 01 03 2.03	Pengelolaan Pengadaan Barang dan Jasa						1,065,000,000					1,090,000,000			
4 01 03 2.03 01	Pengelolaan Pengadaan Barang dan Jasa	Jumlah Dokumen Hasil Pengelolaan Pengadaan Barang dan Jasa				2 Dokumen	630,808,000		Dana Transfer Umum- Dana Alokasi Umum		Peningkatan akuntabilitas, profesionalitas dan pelayanan public daerah dengan program prioritas pemanfaatan teknologi dalam pelayanan publik	2 Dokumen	650,000,000	Sekretariat Daerah	

**Rancangan Akhir Rencana Kerja Pemerintah Daerah
(RKPD) Kabupaten Dompu
Tahun 2023**

Kode	Urusan/ Bidang Urusan/ Program/ Kegiatan/ Sub Kegiatan	Indikator Program/ Kegiatan/ Sub Kegiatan	Target Akhir Periode RPJMD	Realisasi Capaian RKPD Tahun 2021	Prakiraan Capaian Target RKPD Tahun 2022	Capaian Kinerja dan Kerangka Pendanaan						Kelompok Sasaran	Prakiraan Maju Rencana Tahun 2024		Perangkat Daerah Penanggung Jawab							
						Target 2023	Pagu Indikatif	Lokasi	Sumber Dana	Prioritas			Target	Pagu Indikatif								
										Nasional	Daerah											
4	01	03	2.03	02	Pengelolaan Layanan Pengadaan Secara Elektronik	Jumlah Dokumen Hasil Layanan Pengadaan Secara Elektronik					2 Dokumer	269,057,000		Dana Transfer Umum- Dana Alokasi Umum		Peningkatan akuntabilitas, profesionalitas dan pelayanan public daerah dengan program prioritas pemanfaatan teknologi dalam pelayanan publik		2 Dokumer	270,000,000	Sekretariat Daerah		
4	01	03	2.03	03	Pembinaan dan Advokasi Pengadaan Barang dan Jasa	Jumlah Orang yang Mengikuti Pembinaan dan Advokasi Pengadaan Barang dan Jasa					20 Orang	165,135,000		Dana Transfer Umum- Dana Alokasi Umum		Peningkatan akuntabilitas, profesionalitas dan pelayanan public daerah dengan program prioritas pemanfaatan teknologi dalam pelayanan publik		20 Orang	170,000,000	Sekretariat Daerah		
4					UNSUR PENDUKUNG URUSAN PEMERINTAHAN																	
4	01				SEKRETARIAT DAERAH									635,000,000							645,000,000	
4	01	01			PROGRAM PENUNJANG URUSAN PEMERINTAHAN DAERAH KABUPATEN/KOTA							635,000,000								645,000,000		
4	01	01	2.13		Penataan Organisasi							635,000,000								645,000,000		
4	01	01	2.13	01	Pengelolaan Kelembagaan dan Analisis Jabatan	Jumlah Dokumen Pengelolaan Kelembagaan dan Analisis Jabatan					2 Dokumer	207,268,000		Dana Transfer Umum- Dana Alokasi Umum		Peningkatan akuntabilitas, profesionalitas dan pelayanan public daerah dengan program prioritas pemanfaatan teknologi dalam pelayanan publik		2 Dokumer	210,000,000	Sekretariat Daerah		
4	01	01	2.13	02	Fasilitasi Pelayanan Publik dan Tata Laksana	Jumlah Laporan Hasil Fasilitasi Pelayanan Publik dan Tata Laksana					2 Laporan	61,730,000		Dana Transfer Umum- Dana Alokasi Umum		Peningkatan akuntabilitas, profesionalitas dan pelayanan public daerah dengan program prioritas pemanfaatan teknologi dalam pelayanan publik		2 Laporan	65,000,000	Sekretariat Daerah		

**Rancangan Akhir Rencana Kerja Pemerintah Daerah
(RKPD) Kabupaten Dompu
Tahun 2023**

Kode	Urusan/ Bidang Urusan/ Program/ Kegiatan/ Sub Kegiatan	Indikator Program/ Kegiatan/ Sub Kegiatan	Target Akhir Periode RPJMD	Realisasi Capaian RKPD Tahun 2021	Prakiraan Capaian Target RKPD Tahun 2022	Capaian Kinerja dan Kerangka Pendanaan						Kelompok Sasaran	Prakiraan Maju Rencana Tahun 2024		Perangkat Daerah Penanggung Jawab
						Target 2023	Pagu Indikatif	Lokasi	Sumber Dana	Prioritas			Target	Pagu Indikatif	
										Nasional	Daerah				
4 01 01 2.13 03	Peningkatan Kinerja dan Reformasi Birokrasi	Jumlah Dokumen Peningkatan Kinerja dan Reformasi Birokrasi				2 Dokumen	149,330,000		Dana Transfer Umum-Dana Alokasi Umum		Peningkatan akuntabilitas, profesionalitas dan pelayanan public daerah dengan program prioritas pemanfaatan teknologi dalam pelayanan publik	2 Dokumen	150,000,000	Sekretariat Daerah	
4 01 01 2.13 04	Monitoring, Evaluasi dan Pengendalian Kualitas Pelayanan Publik dan Tata Laksana	Jumlah Dokumen Monitoring, Evaluasi dan Pengendalian Kualitas Pelayanan Publik dan Tata Laksana				4 Dokumen	128,672,000		Dana Transfer Umum-Dana Alokasi Umum		Peningkatan akuntabilitas, profesionalitas dan pelayanan public daerah dengan program prioritas pemanfaatan teknologi dalam pelayanan publik	4 Dokumen	130,000,000	Sekretariat Daerah	
4 01 01 2.13 05	Koordinasi dan Penyusunan Laporan Kinerja Pemerintah Daerah	Jumlah Dokumen Koordinasi dan Penyusunan Laporan Kinerja Pemerintah Daerah				2 Dokumen	88,000,000		Dana Transfer Umum-Dana Alokasi Umum		Peningkatan akuntabilitas, profesionalitas dan pelayanan public daerah dengan program prioritas pemanfaatan teknologi dalam pelayanan publik	2 Dokumen	90,000,000	Sekretariat Daerah	
4	UNSUR PENDUKUNG URUSAN PEMERINTAHAN														
4 01	SEKRETARIAT DAERAH						10,547,062,000						11,100,000,000		
4 01 02	PROGRAM PEMERINTAHAN DAN KESEJAHTERAAN RAKYAT						10,547,062,000						11,100,000,000		
4 01 02 2.02	Pelaksanaan Kebijakan Kesejahteraan Rakyat						10,547,062,000						11,100,000,000		
4 01 02 2.02 01	Fasilitasi Pengelolaan Bina Mental Spiritual	Jumlah Dokumen Hasil Fasilitasi Pengelolaan Bina Mental Spiritual				2 Dokumen	9,468,846,500		Dana Transfer Umum-Dana Alokasi Umum		Peningkatan akuntabilitas, profesionalitas dan pelayanan public daerah dengan program prioritas pemanfaatan teknologi dalam pelayanan publik	2 Dokumen	10,000,000,000	Sekretariat Daerah	

**Rancangan Akhir Rencana Kerja Pemerintah Daerah
(RKPD) Kabupaten Dompu
Tahun 2023**

Kode	Urusan/ Bidang Urusan/ Program/ Kegiatan/ Sub Kegiatan	Indikator Program/ Kegiatan/ Sub Kegiatan	Target Akhir Periode RPJMD	Realisasi Capaian RKPD Tahun 2021	Prakiraan Capaian Target RKPD Tahun 2022	Capaian Kinerja dan Kerangka Pendanaan						Kelompok Sasaran	Prakiraan Maju Rencana Tahun 2024		Perangkat Daerah Penanggung Jawab	
						Target 2023	Pagu Indikatif	Lokasi	Sumber Dana	Prioritas			Target	Pagu Indikatif		
										Nasional	Daerah					
4	01	02	2.02	02			2 Dokumen	980,420,500		Dana Transfer Umum- Dana Alokasi Umum			Peningkatan akuntabilitas, profesionalitas dan pelayanan public daerah dengan program prioritas pemanfaatan teknologi dalam pelayanan publik	2 Dokumen	1,000,000,000	Sekretariat Daerah
4	01	02	2.02	03			2 Dokumen	97,795,000		Dana Transfer Umum- Dana Alokasi Umum			Peningkatan akuntabilitas, profesionalitas dan pelayanan public daerah dengan program prioritas pemanfaatan teknologi dalam pelayanan publik	2 Dokumen	100,000,000	Sekretariat Daerah
2					URUSAN PEMERINTAHAN WAJIB YANG TIDAK BERKAITAN DENGAN PELAYANAN DASAR											
2	10							1,080,000,000							1,100,000,000	
2	10	05						1,080,000,000							1,100,000,000	
2	10	05	2.01					1,080,000,000							1,100,000,000	
2	10	05	2.01	02			2 Dokumen	1,080,000,000		Dana Transfer Umum- Dana Alokasi Umum			Peningkatan akuntabilitas, profesionalitas dan pelayanan public daerah dengan program prioritas pemanfaatan teknologi dalam pelayanan publik	2 Dokumen	1,100,000,000	Sekretariat Daerah
4					UNSUR PENDUKUNG URUSAN PEMERINTAHAN											
4	01							1,375,000,000							1,420,000,000	

**Rancangan Akhir Rencana Kerja Pemerintah Daerah
(RKPD) Kabupaten Dompu
Tahun 2023**

Kode	Urusan/ Bidang Urusan/ Program/ Kegiatan/ Sub Kegiatan	Indikator Program/ Kegiatan/ Sub Kegiatan	Target Akhir Periode RPJMD	Realisasi Capaian RKPD Tahun 2021	Prakiraan Capaian Target RKPD Tahun 2022	Capaian Kinerja dan Kerangka Pendanaan						Kelompok Sasaran	Prakiraan Maju Rencana Tahun 2024		Perangkat Daerah Penanggung Jawab
						Target 2023	Pagu Indikatif	Lokasi	Sumber Dana	Prioritas			Target	Pagu Indikatif	
										Nasional	Daerah				
4 01 02	PROGRAM PEMERINTAHAN DAN KESEJAHTERAAN RAKYAT						1,375,000,000						1,420,000,000		
4 01 02 2.01	Administrasi Tata Pemerintahan						1,375,000,000						1,420,000,000		
4 01 02 2.01 01	Penataan Administrasi Pemerintahan	Jumlah Dokumen Hasil Penataan Administrasi Pemerintahan				2 Dokumen	476,696,000		Dana Transfer Umum- Dana Alokasi Umum	Peningkatan akuntabilitas, profesionalitas dan pelayanan public daerah dengan program prioritas pemanfaatan teknologi dalam pelayanan publik	2 Dokumen	500,000,000	Sekretariat Daerah		
4 01 02 2.01 02	Pengelolaan Administrasi Kewilayahan	Jumlah Dokumen Hasil Pengelolaan Administrasi Kewilayahan				2 Dokumen	214,662,000		Dana Transfer Umum- Dana Alokasi Umum	Peningkatan akuntabilitas, profesionalitas dan pelayanan public daerah dengan program prioritas pemanfaatan teknologi dalam pelayanan publik	2 Dokumen	220,000,000	Sekretariat Daerah		
4 01 02 2.01 03	Fasilitasi Pelaksanaan Otonomi Daerah	Jumlah Dokumen Hasil Fasilitasi Pelaksanaan Otonomi Daerah				2 Dokumen	683,642,000		Dana Transfer Umum- Dana Alokasi Umum	Peningkatan akuntabilitas, profesionalitas dan pelayanan public daerah dengan program prioritas pemanfaatan teknologi dalam pelayanan publik	2 Dokumen	700,000,000	Sekretariat Daerah		
4	UNSUR PENDUKUNG URUSAN PEMERINTAHAN														
4 02	SEKRETARIAT DPRD						23,034,979,837						23,034,979,837		
4 02 01	PROGRAM PENUNJANG URUSAN PEMERINTAHAN DAERAH KABUPATEN/KOTA						18,965,976,437						18,965,976,437		
4 02 01 2.01	Perencanaan, Panganggaran, dan Evaluasi Kinerja Perangkat Daerah						136,960,500						136,960,500		

**Rancangan Akhir Rencana Kerja Pemerintah Daerah
(RKPD) Kabupaten Dompu
Tahun 2023**

Kode	Urusan/ Bidang Urusan/ Program/ Kegiatan/ Sub Kegiatan	Indikator Program/ Kegiatan/ Sub Kegiatan	Target Akhir Periode RPJMD	Realisasi Capaian RKPD Tahun 2021	Prakiraan Capaian Target RKPD Tahun 2022	Capaian Kinerja dan Kerangka Pendanaan						Kelompok Sasaran	Prakiraan Maju Rencana Tahun 2024		Perangkat Daerah Penanggung Jawab				
						Target 2023	Pagu Indikatif	Lokasi	Sumber Dana	Prioritas			Target	Pagu Indikatif					
										Nasional	Daerah								
4	02	01	2.01	01	Penyusunan Dokumen Perencanaan Perangkat Daerah	Jumlah Dokumen Perencanaan Perangkat Daerah				2 Dokumen	44,960,500		Dana Transfer Umum- Dana Alokasi Umum		Peningkatan akuntabilitas, profesionalitas dan pelayanan public daerah dengan program prioritas pemanfaatan teknologi dalam pelayanan publik		2 Dokumen	44,960,500	Sekretariat Dewan Perwakilan Rakyat Daerah
4	02	01	2.01	02	Koordinasi dan Penyusunan Dokumen RKA-SKPD	Jumlah Dokumen RKA- SKPD dan Laporan Hasil Koordinasi Penyusunan Dokumen RKA-SKPD				2 Dokumen	17,000,000		Dana Transfer Umum- Dana Alokasi Umum		Peningkatan akuntabilitas, profesionalitas dan pelayanan public daerah dengan program prioritas pemanfaatan teknologi dalam pelayanan publik		2 Dokumen	17,000,000	Sekretariat Dewan Perwakilan Rakyat Daerah
4	02	01	2.01	03	Koordinasi dan Penyusunan Dokumen Perubahan RKA-SKPD	Jumlah Dokumen Perubahan RKA-SKPD dan Laporan Hasil Koordinasi Penyusunan Dokumen Perubahan RKA-SKPD				2 Dokumen	15,000,000		Dana Transfer Umum- Dana Alokasi Umum		Peningkatan akuntabilitas, profesionalitas dan pelayanan public daerah dengan program prioritas pemanfaatan teknologi dalam pelayanan publik		2 Dokumen	15,000,000	Sekretariat Dewan Perwakilan Rakyat Daerah
4	02	01	2.01	04	Koordinasi dan Penyusunan DPA-SKPD	Jumlah Dokumen DPA- SKPD dan Laporan Hasil Koordinasi Penyusunan Dokumen DPA-SKPD				2 Dokumen	15,000,000		Dana Transfer Umum- Dana Alokasi Umum		Peningkatan akuntabilitas, profesionalitas dan pelayanan public daerah dengan program prioritas pemanfaatan teknologi dalam pelayanan publik		2 Dokumen	15,000,000	Sekretariat Dewan Perwakilan Rakyat Daerah
4	02	01	2.01	05	Koordinasi dan Penyusunan Perubahan DPA- SKPD	Jumlah Dokumen Perubahan DPA-SKPD dan Laporan Hasil Koordinasi Penyusunan Dokumen Perubahan DPA-SKPD				2 Dokumen	15,000,000		Dana Transfer Umum- Dana Alokasi Umum		Peningkatan akuntabilitas, profesionalitas dan pelayanan public daerah dengan program prioritas pemanfaatan teknologi dalam pelayanan publik		2 Dokumen	15,000,000	Sekretariat Dewan Perwakilan Rakyat Daerah

**Rancangan Akhir Rencana Kerja Pemerintah Daerah
(RKPD) Kabupaten Dompu
Tahun 2023**

Kode	Urusan/ Bidang Urusan/ Program/ Kegiatan/ Sub Kegiatan	Indikator Program/ Kegiatan/ Sub Kegiatan	Target Akhir Periode RPJMD	Realisasi Capaian RKPD Tahun 2021	Prakiraan Capaian Target RKPD Tahun 2022	Capaian Kinerja dan Kerangka Pendanaan						Kelompok Sasaran	Prakiraan Maju Rencana Tahun 2024		Perangkat Daerah Penanggung Jawab					
						Target 2023	Pagu Indikatif	Lokasi	Sumber Dana	Prioritas			Target	Pagu Indikatif						
										Nasional	Daerah									
4	02	01	2.01	06	Koordinasi dan Penyusunan Laporan Capaian Kinerja dan Ikhtisar Realisasi Kinerja SKPD	Jumlah Laporan Capaian Kinerja dan Ikhtisar Realisasi Kinerja SKPD dan Laporan Hasil Koordinasi Penyusunan Laporan Capaian Kinerja dan Ikhtisar Realisasi Kinerja SKPD					2 Laporan	15,000,000			Dana Transfer Umum- Dana Alokasi Umum	Peningkatan akuntabilitas, profesionalitas dan pelayanan public daerah dengan program prioritas pemanfaatan teknologi dalam pelayanan publik		2 Laporan	15,000,000	Sekretariat Dewan Perwakilan Rakyat Daerah
4	02	01	2.01	07	Evaluasi Kinerja Perangkat Daerah	Jumlah Laporan Evaluasi Kinerja Perangkat Daerah					2 Laporan	15,000,000			Dana Transfer Umum- Dana Alokasi Umum	Peningkatan akuntabilitas, profesionalitas dan pelayanan public daerah dengan program prioritas pemanfaatan teknologi dalam pelayanan publik		2 Laporan	15,000,000	Sekretariat Dewan Perwakilan Rakyat Daerah
4	02	01	2.02		Administrasi Keuangan Perangkat Daerah							401,528,699							401,528,699	
4	02	01	2.02	01	Penyediaan Gaji dan Tunjangan ASN	Jumlah Orang yang Menerima Gaji dan Tunjangan ASN					50 Orang/bulan	278,944,699			Dana Transfer Umum- Dana Alokasi Umum	Peningkatan akuntabilitas, profesionalitas dan pelayanan public daerah dengan program prioritas pemanfaatan teknologi dalam pelayanan publik		50 Orang/bulan	278,944,699	Sekretariat Dewan Perwakilan Rakyat Daerah
4	02	01	2.02	03	Pelaksanaan Penatausahaan dan Pengujian/Verifikasi Keuangan SKPD	Jumlah Dokumen Penatausahaan dan Pengujian/Verifikasi Keuangan SKPD					2 Dokumen	76,029,000			Dana Transfer Umum- Dana Alokasi Umum	Peningkatan akuntabilitas, profesionalitas dan pelayanan public daerah dengan program prioritas pemanfaatan teknologi dalam pelayanan publik		2 Dokumen	76,029,000	Sekretariat Dewan Perwakilan Rakyat Daerah
4	02	01	2.02	04	Koordinasi dan Pelaksanaan Akuntansi SKPD	Jumlah Dokumen Koordinasi dan Pelaksanaan Akuntansi SKPD					2 Dokumen	15,000,000			Dana Transfer Umum- Dana Alokasi Umum	Peningkatan akuntabilitas, profesionalitas dan pelayanan public daerah dengan program prioritas pemanfaatan teknologi dalam pelayanan publik		2 Dokumen	15,000,000	Sekretariat Dewan Perwakilan Rakyat Daerah

**Rancangan Akhir Rencana Kerja Pemerintah Daerah
(RKPD) Kabupaten Dompu
Tahun 2023**

Kode	Urusan/ Bidang Urusan/ Program/ Kegiatan/ Sub Kegiatan	Indikator Program/ Kegiatan/ Sub Kegiatan	Target Akhir Periode RPJMD	Realisasi Capaian RKPD Tahun 2021	Prakiraan Capaian Target RKPD Tahun 2022	Capaian Kinerja dan Kerangka Pendanaan						Kelompok Sasaran	Prakiraan Maju Rencana Tahun 2024		Perangkat Daerah Penanggung Jawab					
						Target 2023	Pagu Indikatif	Lokasi	Sumber Dana	Prioritas			Target	Pagu Indikatif						
										Nasional	Daerah									
4	02	01	2.02	05	Koordinasi dan Penyusunan Laporan Keuangan Akhir Tahun SKPD	Jumlah Laporan Keuangan Akhir Tahun SKPD dan Laporan Hasil Koordinasi Penyusunan Laporan Keuangan Akhir Tahun SKPD					2 Laporan	16,555,000			Dana Transfer Umum- Dana Alokasi Umum	Peningkatan akuntabilitas, profesionalitas dan pelayanan public daerah dengan program prioritas pemanfaatan teknologi dalam pelayanan publik		2 Laporan	16,555,000	Sekretariat Dewan Perwakilan Rakyat Daerah
4	02	01	2.02	07	Koordinasi dan Penyusunan Laporan Keuangan Bulanan/ Triwulanan/ Semesteran SKPD	Jumlah Laporan Keuangan Bulanan/ Triwulanan/ Semesteran SKPD dan Laporan Koordinasi Penyusunan Laporan Keuangan Bulanan/Triwulanan/Semesteran SKPD					2 Laporan	15,000,000			Dana Transfer Umum- Dana Alokasi Umum	Peningkatan akuntabilitas, profesionalitas dan pelayanan public daerah dengan program prioritas pemanfaatan teknologi dalam pelayanan publik		2 Laporan	15,000,000	Sekretariat Dewan Perwakilan Rakyat Daerah
4	02	01	2.03		Administrasi Barang Milik Daerah pada Perangkat Daerah							24,999,400							24,999,400	
4	02	01	2.03	05	Rekonsiliasi dan Penyusunan Laporan Barang Milik Daerah pada SKPD	Jumlah Laporan Rekonsiliasi dan Penyusunan Laporan Barang Milik Daerah pada SKPD					2 Laporan	10,000,000			Dana Transfer Umum- Dana Alokasi Umum	Peningkatan akuntabilitas, profesionalitas dan pelayanan public daerah dengan program prioritas pemanfaatan teknologi dalam pelayanan publik		2 Laporan	10,000,000	Sekretariat Dewan Perwakilan Rakyat Daerah
4	02	01	2.03	06	Penatausahaan Barang Milik Daerah pada SKPD	Jumlah Laporan Penatausahaan Barang Milik Daerah pada SKPD					2 Laporan	14,999,400			Dana Transfer Umum- Dana Alokasi Umum	Peningkatan akuntabilitas, profesionalitas dan pelayanan public daerah dengan program prioritas pemanfaatan teknologi dalam pelayanan publik		2 Laporan	14,999,400	Sekretariat Dewan Perwakilan Rakyat Daerah
4	02	01	2.05		Administrasi Kepegawaian Perangkat Daerah							161,906,000							161,906,000	
4	02	01	2.05	01	Peningkatan Sarana dan Prasarana Disiplin Pegawai	Jumlah Unit Peningkatan Sarana dan Prasarana Disiplin Pegawai					2 Unit	2,556,000			Dana Transfer Umum- Dana Alokasi Umum	Peningkatan akuntabilitas, profesionalitas dan pelayanan public daerah dengan program prioritas pemanfaatan teknologi dalam pelayanan publik		2 Unit	2,556,000	Sekretariat Dewan Perwakilan Rakyat Daerah

**Rancangan Akhir Rencana Kerja Pemerintah Daerah
(RKPD) Kabupaten Dompu
Tahun 2023**

Kode	Urusan/ Bidang Urusan/ Program/ Kegiatan/ Sub Kegiatan	Indikator Program/ Kegiatan/ Sub Kegiatan	Target Akhir Periode RPJMD	Realisasi Capaian RKPD Tahun 2021	Prakiraan Capaian Target RKPD Tahun 2022	Capaian Kinerja dan Kerangka Pendanaan						Kelompok Sasaran	Prakiraan Maju Rencana Tahun 2024		Perangkat Daerah Penanggung Jawab	
						Target 2023	Pagu Indikatif	Lokasi	Sumber Dana	Prioritas			Target	Pagu Indikatif		
										Nasional	Daerah					
4	02	01	2.05	02			30 Paket	159,350,000		Dana Transfer Umum- Dana Alokasi Umum		Peningkatan akuntabilitas, profesionalitas dan pelayanan public daerah dengan program prioritas pemanfaatan teknologi dalam pelayanan publik		30 Paket	159,350,000	Sekretariat Dewan Perwakilan Rakyat Daerah
4	02	01	2.06					2,003,809,500							2,003,809,500	
4	02	01	2.06	01			2 Paket	35,000,000		Dana Transfer Umum- Dana Alokasi Umum		Peningkatan akuntabilitas, profesionalitas dan pelayanan public daerah dengan program prioritas pemanfaatan teknologi dalam pelayanan publik		2 Paket	35,000,000	Sekretariat Dewan Perwakilan Rakyat Daerah
4	02	01	2.06	02			2 Paket	92,174,500		Dana Transfer Umum- Dana Alokasi Umum		Peningkatan akuntabilitas, profesionalitas dan pelayanan public daerah dengan program prioritas pemanfaatan teknologi dalam pelayanan publik		2 Paket	92,174,500	Sekretariat Dewan Perwakilan Rakyat Daerah
4	02	01	2.06	03			2 Paket	444,865,000		Dana Transfer Umum- Dana Alokasi Umum		Peningkatan akuntabilitas, profesionalitas dan pelayanan public daerah dengan program prioritas pemanfaatan teknologi dalam pelayanan publik		2 Paket	444,865,000	Sekretariat Dewan Perwakilan Rakyat Daerah
4	02	01	2.06	05			30 Paket	269,770,000		Dana Transfer Umum- Dana Alokasi Umum		Peningkatan akuntabilitas, profesionalitas dan pelayanan public daerah dengan program prioritas pemanfaatan teknologi dalam pelayanan publik		30 Paket	269,770,000	Sekretariat Dewan Perwakilan Rakyat Daerah

**Rancangan Akhir Rencana Kerja Pemerintah Daerah
(RKPD) Kabupaten Dompu
Tahun 2023**

Kode	Urusan/ Bidang Urusan/ Program/ Kegiatan/ Sub Kegiatan	Indikator Program/ Kegiatan/ Sub Kegiatan	Target Akhir Periode RPJMD	Realisasi Capaian RKPD Tahun 2021	Prakiraan Capaian Target RKPD Tahun 2022	Capaian Kinerja dan Kerangka Pendanaan						Kelompok Sasaran	Prakiraan Maju Rencana Tahun 2024		Perangkat Daerah Penanggung Jawab					
						Target 2023	Pagu Indikatif	Lokasi	Sumber Dana	Prioritas			Target	Pagu Indikatif						
										Nasional	Daerah									
4	02	01	2.06	06	Penyediaan Bahan Bacaan dan Peraturan Perundang-undangan	Jumlah Dokumen Bahan Bacaan dan Peraturan Perundang- Undangan yang Disediakan					30 Dokume	564,000,000		Dana Transfer Umum- Dana Alokasi Umum		Peningkatan akuntabilitas, profesionalitas dan pelayanan public daerah dengan program prioritas pemanfaatan teknologi dalam pelayanan publik		30 Dokume	564,000,000	Sekretariat Dewan Perwakilan Rakyat Daerah
4	02	01	2.06	08	Fasilitasi Kunjungan Tamu	Jumlah Laporan Fasilitasi Kunjungan Tamu					2 Laporan	228,000,000		Dana Transfer Umum- Dana Alokasi Umum		Peningkatan akuntabilitas, profesionalitas dan pelayanan public daerah dengan program prioritas pemanfaatan teknologi dalam pelayanan publik		2 Laporan	228,000,000	Sekretariat Dewan Perwakilan Rakyat Daerah
4	02	01	2.06	09	Penyelenggaraan Rapat Koordinasi dan Konsultasi SKPD	Jumlah Laporan Penyelenggaraan Rapat Koordinasi dan Konsultasi SKPD					2 Laporan	370,000,000		Dana Transfer Umum- Dana Alokasi Umum		Peningkatan akuntabilitas, profesionalitas dan pelayanan public daerah dengan program prioritas pemanfaatan teknologi dalam pelayanan publik		2 Laporan	370,000,000	Sekretariat Dewan Perwakilan Rakyat Daerah
4	02	01	2.07		Pengadaan Barang Milik Daerah Penunjang Urusan Pemerintah Daerah							122,864,500							122,864,500	
4	02	01	2.07	05	Pengadaan Mebel	Jumlah Paket Mebel yang Disediakan					1 Unit	5,000,000		Dana Transfer Umum- Dana Alokasi Umum		Peningkatan akuntabilitas, profesionalitas dan pelayanan public daerah dengan program prioritas pemanfaatan teknologi dalam pelayanan publik		1 Unit	5,000,000	Sekretariat Dewan Perwakilan Rakyat Daerah
4	02	01	2.07	06	Pengadaan Peralatan dan Mesin Lainnya	Jumlah Unit Peralatan dan Mesin Lainnya yang Disediakan					5 Unit	71,550,000		Dana Transfer Umum- Dana Alokasi Umum		Peningkatan akuntabilitas, profesionalitas dan pelayanan public daerah dengan program prioritas pemanfaatan teknologi dalam pelayanan publik		5 Unit	71,550,000	Sekretariat Dewan Perwakilan Rakyat Daerah

**Rancangan Akhir Rencana Kerja Pemerintah Daerah
(RKPD) Kabupaten Dompu
Tahun 2023**

Kode	Urusan/ Bidang Urusan/ Program/ Kegiatan/ Sub Kegiatan	Indikator Program/ Kegiatan/ Sub Kegiatan	Target Akhir Periode RPJMD	Realisasi Capaian RKPD Tahun 2021	Prakiraan Capaian Target RKPD Tahun 2022	Capaian Kinerja dan Kerangka Pendanaan						Kelompok Sasaran	Prakiraan Maju Rencana Tahun 2024		Perangkat Daerah Penanggung Jawab					
						Target 2023	Pagu Indikatif	Lokasi	Sumber Dana	Prioritas			Target	Pagu Indikatif						
										Nasional	Daerah									
4	02	01	2.07	11	Pengadaan Sarana dan Prasarana Pendukung Gedung Kantor atau Bangunan Lainnya	Jumlah Unit Sarana dan Prasarana Pendukung Gedung Kantor atau Bangunan Lainnya yang Disediakan					5 Unit	46,314,500			Dana Transfer Umum- Dana Alokasi Umum	Peningkatan akuntabilitas, profesionalitas dan pelayanan public daerah dengan program prioritas pemanfaatan teknologi dalam pelayanan publik		5 Unit	46,314,500	Sekretariat Dewan Perwakilan Rakyat Daerah
4	02	01	2.08		Penyediaan Jasa Penunjang Urusan Pemerintahan Daerah							1,797,947,264						1,797,947,264		
4	02	01	2.08	02	Penyediaan Jasa Komunikasi, Sumber Daya Air dan Listrik	Jumlah Laporan Penyediaan Jasa Komunikasi, Sumber Daya Air dan Listrik yang Disediakan					2 Laporan	341,570,204			Dana Transfer Umum- Dana Alokasi Umum	Peningkatan akuntabilitas, profesionalitas dan pelayanan public daerah dengan program prioritas pemanfaatan teknologi dalam pelayanan publik		2 Laporan	341,570,204	Sekretariat Dewan Perwakilan Rakyat Daerah
4	02	01	2.08	04	Penyediaan Jasa Pelayanan Umum Kantor	Jumlah Laporan Penyediaan Jasa Pelayanan Umum Kantor yang Disediakan					2 Laporan	1,456,377,060			Dana Transfer Umum- Dana Alokasi Umum	Peningkatan akuntabilitas, profesionalitas dan pelayanan public daerah dengan program prioritas pemanfaatan teknologi dalam pelayanan publik		2 Laporan	1,456,377,060	Sekretariat Dewan Perwakilan Rakyat Daerah
4	02	01	2.09		Pemeliharaan Barang Milik Daerah Penunjang Urusan Pemerintahan Daerah							1,454,306,170						1,454,306,170		
4	02	01	2.09	01	Penyediaan Jasa Pemeliharaan, Biaya Pemeliharaan, dan Pajak Kendaraan Perorangan Dinas atau Kendaraan Dinas Jabatan	Jumlah Kendaraan Perorangan Dinas atau Kendaraan Dinas Jabatan yang Dipelihara dan dibayarkan Pajaknya					50 Unit	359,835,000			Dana Transfer Umum- Dana Alokasi Umum	Peningkatan akuntabilitas, profesionalitas dan pelayanan public daerah dengan program prioritas pemanfaatan teknologi dalam pelayanan publik		50 Unit	359,835,000	Sekretariat Dewan Perwakilan Rakyat Daerah
4	02	01	2.09	02	Penyediaan Jasa Pemeliharaan, Biaya Pemeliharaan, Pajak dan Perizinan Kendaraan Dinas Operasional atau Lapangan	Jumlah Kendaraan Dinas Operasional atau Lapangan yang Dipelihara dan dibayarkan Pajak dan Perizinannya					50 Unit	397,512,400			Dana Transfer Umum- Dana Alokasi Umum	Peningkatan akuntabilitas, profesionalitas dan pelayanan public daerah dengan program prioritas pemanfaatan teknologi dalam pelayanan publik		50 Unit	397,512,400	Sekretariat Dewan Perwakilan Rakyat Daerah

**Rancangan Akhir Rencana Kerja Pemerintah Daerah
(RKPD) Kabupaten Dompu
Tahun 2023**

Kode	Urusan/ Bidang Urusan/ Program/ Kegiatan/ Sub Kegiatan	Indikator Program/ Kegiatan/ Sub Kegiatan	Target Akhir Periode RPJMD	Realisasi Capaian RKPD Tahun 2021	Prakiraan Capaian Target RKPD Tahun 2022	Capaian Kinerja dan Kerangka Pendanaan						Kelompok Sasaran	Prakiraan Maju Rencana Tahun 2024		Perangkat Daerah Penanggung Jawab
						Target 2023	Pagu Indikatif	Lokasi	Sumber Dana	Prioritas			Target	Pagu Indikatif	
										Nasional	Daerah				
4 02 01 2.09 07	Pemeliharaan Aset Tetap Lainnya	Jumlah Aset Tetap Lainnya yang Dipelihara				50 Unit	696,958,770		Dana Transfer Umum- Dana Alokasi Umum		Peningkatan akuntabilitas, profesionalitas dan pelayanan public daerah dengan program prioritas pemanfaatan teknologi dalam pelayanan publik		50 Unit	696,958,770	Sekretariat Dewan Perwakilan Rakyat Daerah
4 02 01 2.15	Layanan Keuangan dan Kesejahteraan DPRD						11,751,707,404							11,751,707,404	
4 02 01 2.15 01	Penyelenggaraan Administrasi Keuangan DPRD	Jumlah Anggota DPRD yang Menerima Hak Keuangan DPRD				30 Orang/Bulan	11,609,207,404		Dana Transfer Umum- Dana Alokasi Umum		Peningkatan akuntabilitas, profesionalitas dan pelayanan public daerah dengan program prioritas pemanfaatan teknologi dalam pelayanan publik		30 Orang/Bulan	11,609,207,404	Sekretariat Dewan Perwakilan Rakyat Daerah
4 02 01 2.15 02	Penyediaan Pakaian Dinas dan Atribut DPRD	Jumlah Paket Pakaian Dinas dan Atribut DPRD yang Disediakan				30 Paket	142,500,000		Dana Transfer Umum- Dana Alokasi Umum		Peningkatan akuntabilitas, profesionalitas dan pelayanan public daerah dengan program prioritas pemanfaatan teknologi dalam pelayanan publik		30 Paket	142,500,000	Sekretariat Dewan Perwakilan Rakyat Daerah
4 02 01 2.16	Layanan Administrasi DPRD						1,109,947,000							1,109,947,000	
4 02 01 2.16 02	Fasilitasi Fraksi DPRD	Jumlah Laporan Hasil Fasilitasi Fraksi DPRD				2 Laporan	528,001,000		Dana Transfer Umum- Dana Alokasi Umum		Peningkatan akuntabilitas, profesionalitas dan pelayanan public daerah dengan program prioritas pemanfaatan teknologi dalam pelayanan publik		2 Laporan	528,001,000	Sekretariat Dewan Perwakilan Rakyat Daerah
4 02 01 2.16 04	Penyediaan Kebutuhan Rumah Tangga DPRD	Jumlah Paket Kebutuhan Rumah Tangga DPRD yang Disediakan				30 Paket	581,946,000		Dana Transfer Umum- Dana Alokasi Umum		Peningkatan akuntabilitas, profesionalitas dan pelayanan public daerah dengan program prioritas pemanfaatan teknologi dalam pelayanan publik		30 Paket	581,946,000	Sekretariat Dewan Perwakilan Rakyat Daerah

**Rancangan Akhir Rencana Kerja Pemerintah Daerah
(RKPD) Kabupaten Dompu
Tahun 2023**

Kode	Urusan/ Bidang Urusan/ Program/ Kegiatan/ Sub Kegiatan	Indikator Program/ Kegiatan/ Sub Kegiatan	Target Akhir Periode RPJMD	Realisasi Capaian RKPD Tahun 2021	Prakiraan Capaian Target RKPD Tahun 2022	Capaian Kinerja dan Kerangka Pendanaan						Kelompok Sasaran	Prakiraan Maju Rencana Tahun 2024		Perangkat Daerah Penanggung Jawab
						Target 2023	Pagu Indikatif	Lokasi	Sumber Dana	Prioritas			Target	Pagu Indikatif	
										Nasional	Daerah				
4	02	02	2.02	02			2 Dokumer	24,635,000		Dana Transfer Umum- Dana Alokasi Umum		Peningkatan akuntabilitas, profesionalitas dan pelayanan public daerah dengan program prioritas pemanfaatan teknologi dalam pelayanan publik	2 Dokumer	24,635,000	Sekretariat Dewan Perwakilan Rakyat Daerah
4	02	02	2.02	03			2 Dokumer	41,605,000		Dana Transfer Umum- Dana Alokasi Umum		Peningkatan akuntabilitas, profesionalitas dan pelayanan public daerah dengan program prioritas pemanfaatan teknologi dalam pelayanan publik	2 Dokumer	41,605,000	Sekretariat Dewan Perwakilan Rakyat Daerah
4	02	02	2.02	04			2 Dokumer	33,570,000		Dana Transfer Umum- Dana Alokasi Umum		Peningkatan akuntabilitas, profesionalitas dan pelayanan public daerah dengan program prioritas pemanfaatan teknologi dalam pelayanan publik	2 Dokumer	33,570,000	Sekretariat Dewan Perwakilan Rakyat Daerah
4	02	02	2.02	06			2 Dokumer	36,200,000		Dana Transfer Umum- Dana Alokasi Umum		Peningkatan akuntabilitas, profesionalitas dan pelayanan public daerah dengan program prioritas pemanfaatan teknologi dalam pelayanan publik	2 Dokumer	36,200,000	Sekretariat Dewan Perwakilan Rakyat Daerah
4	02	02	2.03					164,177,000						164,177,000	
4	02	02	2.03	01			2 Laporan	36,019,000		Dana Transfer Umum- Dana Alokasi Umum		Peningkatan akuntabilitas, profesionalitas dan pelayanan public daerah dengan program prioritas pemanfaatan teknologi dalam pelayanan publik	2 Laporan	36,019,000	Sekretariat Dewan Perwakilan Rakyat Daerah

**Rancangan Akhir Rencana Kerja Pemerintah Daerah
(RKPD) Kabupaten Dompu
Tahun 2023**

Kode	Urusan/ Bidang Urusan/ Program/ Kegiatan/ Sub Kegiatan	Indikator Program/ Kegiatan/ Sub Kegiatan	Target Akhir Periode RPJMD	Realisasi Capaian RKPD Tahun 2021	Prakiraan Capaian Target RKPD Tahun 2022	Capaian Kinerja dan Kerangka Pendanaan						Kelompok Sasaran	Prakiraan Maju Rencana Tahun 2024		Perangkat Daerah Penanggung Jawab				
						Target 2023	Pagu Indikatif	Lokasi	Sumber Dana	Prioritas			Target	Pagu Indikatif					
										Nasional	Daerah								
4	02	02	2.03	03	Pengawasan Urusan Pemerintahan Bidang Kesejahteraan Rakyat	Jumlah Laporan Pengawasan Urusan Pemerintahan Bidang Kesejahteraan Rakyat					2 Laporan	36,019,000		Dana Transfer Umum-Dana Alokasi Umum	Peningkatan akuntabilitas, profesionalitas dan pelayanan public daerah dengan program prioritas pemanfaatan teknologi dalam pelayanan publik		2 Laporan	36,019,000	Sekretariat Dewan Perwakilan Rakyat Daerah
4	02	02	2.03	04	Pengawasan Urusan Pemerintahan Bidang Perekonomian	Jumlah Laporan Hasil Pengawasan Urusan Pemerintahan Bidang Perekonomian					2 Laporan	36,019,000		Dana Transfer Umum-Dana Alokasi Umum	Peningkatan akuntabilitas, profesionalitas dan pelayanan public daerah dengan program prioritas pemanfaatan teknologi dalam pelayanan publik		2 Laporan	36,019,000	Sekretariat Dewan Perwakilan Rakyat Daerah
4	02	02	2.03	08	Pembahasan Laporan Keterangan Pertanggungjawaban Kepala Daerah	Jumlah Rekomendasi Hasil Pembahasan Laporan Keterangan Pertanggungjawaban Kepala Daerah					2 Dokumer	56,120,000		Dana Transfer Umum-Dana Alokasi Umum	Peningkatan akuntabilitas, profesionalitas dan pelayanan public daerah dengan program prioritas pemanfaatan teknologi dalam pelayanan publik		2 Dokumer	56,120,000	Sekretariat Dewan Perwakilan Rakyat Daerah
4	02	02	2.04		Peningkatan Kapasitas DPRD							544,599,000						544,599,000	
4	02	02	2.04	02	Pendalaman Tugas DPRD	Jumlah Dokumen Hasil Pendalaman Tugas DPRD					2 Dokumer	283,670,000		Dana Transfer Umum-Dana Alokasi Umum	Peningkatan akuntabilitas, profesionalitas dan pelayanan public daerah dengan program prioritas pemanfaatan teknologi dalam pelayanan publik		2 Dokumer	283,670,000	Sekretariat Dewan Perwakilan Rakyat Daerah
4	02	02	2.04	03	Publikasi dan Dokumentasi Dewan	Jumlah Dokumen Penyebarluasan Produk Hukum Daerah, Publikasi dan Dokumentasi Dewan					2 Dokumer	24,288,000		Dana Transfer Umum-Dana Alokasi Umum	Peningkatan akuntabilitas, profesionalitas dan pelayanan public daerah dengan program prioritas pemanfaatan teknologi dalam pelayanan publik		2 Dokumer	24,288,000	Sekretariat Dewan Perwakilan Rakyat Daerah

**Rancangan Akhir Rencana Kerja Pemerintah Daerah
(RKPD) Kabupaten Dompu
Tahun 2023**

Kode	Urusan/ Bidang Urusan/ Program/ Kegiatan/ Sub Kegiatan	Indikator Program/ Kegiatan/ Sub Kegiatan	Target Akhir Periode RPJMD	Realisasi Capaian RKPD Tahun 2021	Prakiraan Capaian Target RKPD Tahun 2022	Capaian Kinerja dan Kerangka Pendanaan						Kelompok Sasaran	Prakiraan Maju Rencana Tahun 2024		Perangkat Daerah Penanggung Jawab												
						Target 2023	Pagu Indikatif	Lokasi	Sumber Dana	Prioritas			Target	Pagu Indikatif													
										Nasional	Daerah																
4	02	02	2.08	03	Fasilitasi Pelaksanaan Tugas Badan Musyawarah	Jumlah Dokumen Hasil Fasilitasi Pelaksanaan Tugas Badan Musyawarah									2 Dokumen	20,000,000	Dana Transfer Umum- Dana Alokasi Umum			Peningkatan akuntabilitas, profesionalitas dan pelayanan public daerah dengan program prioritas pemanfaatan teknologi dalam pelayanan publik			2 Dokumen	20,000,000	Sekretariat Dewan Perwakilan Rakyat Daerah		
4	02	02	2.08	04	Fasilitasi Tugas Pimpinan DPRD	Jumlah Dokumen Hasil Fasilitasi Tugas Pimpinan DPRD									2 Dokumen	359,942,400	Dana Transfer Umum- Dana Alokasi Umum			Peningkatan akuntabilitas, profesionalitas dan pelayanan public daerah dengan program prioritas pemanfaatan teknologi dalam pelayanan publik			2 Dokumen	359,942,400	Sekretariat Dewan Perwakilan Rakyat Daerah		
5					UNSUR PENUNJANG URUSAN PEMERINTAHAN																						
5	01				PERENCANAAN													8,037,896,976								8,494,222,000	
5	01	01			PROGRAM PENUNJANG URUSAN PEMERINTAHAN DAERAH KABUPATEN/KOTA												4,781,097,976								5,061,222,000		
5	01	01	2.01		Perencanaan, Penganggaran, dan Evaluasi Kinerja Perangkat Daerah												104,980,500								130,000,000		
5	01	01	2.01	01	Penyusunan Dokumen Perencanaan Perangkat Daerah	Jumlah Dokumen Perencanaan Perangkat Daerah											2 Dokumen	79,050,000	Dana Transfer Umum- Dana Alokasi Umum						2 Dokumen	100,000,000	Badan Perencanaan Pembangunan Daerah dan Litbang
5	01	01	2.01	07	Evaluasi Kinerja Perangkat Daerah													25,930,500							30,000,000	Badan Perencanaan Pembangunan Daerah dan Litbang	
5	01	01	2.02		Administrasi Keuangan Perangkat Daerah												2,855,730,540								3,125,222,000		

**Rancangan Akhir Rencana Kerja Pemerintah Daerah
(RKPD) Kabupaten Dompu
Tahun 2023**

Kode	Urusan/ Bidang Urusan/ Program/ Kegiatan/ Sub Kegiatan	Indikator Program/ Kegiatan/ Sub Kegiatan	Target Akhir Periode RPJMD	Realisasi Capaian RKPD Tahun 2021	Prakiraan Capaian Target RKPD Tahun 2022	Capaian Kinerja dan Kerangka Pendanaan						Kelompok Sasaran	Prakiraan Maju Rencana Tahun 2024		Perangkat Daerah Penanggung Jawab
						Target 2023	Pagu Indikatif	Lokasi	Sumber Dana	Prioritas			Target	Pagu Indikatif	
										Nasional	Daerah				
5 01 01 2.02 01	Penyediaan Gaji dan Tunjangan ASN	Jumlah Orang yang Menerima Gaji dan Tunjangan ASN				100 Orang	bulan 2,748,605,540		Dana Transfer Umum-Dana Alokasi Umum		Peningkatan akuntabilitas, profesionalitas dan pelayanan public daerah dengan program prioritas pemanfaatan teknologi dalam pelayanan publik		100 Orang	bulan 3,015,222,000	Badan Perencanaan Pembangunan Daerah dan Litbang
5 01 01 2.02 03	Pelaksanaan Penatausahaan dan Pengujian/Verifikasi Keuangan SKPD	Jumlah Dokumen Penatausahaan dan Pengujian/Verifikasi Keuangan SKPD				12 Dokumen	107,125,000		Dana Transfer Umum-Dana Alokasi Umum		Peningkatan akuntabilitas, profesionalitas dan pelayanan public daerah dengan program prioritas pemanfaatan teknologi dalam pelayanan publik		12 Dokumen	110,000,000	Badan Perencanaan Pembangunan Daerah dan Litbang
5 01 01 2.05	Administrasi Kepegawaian Perangkat Daerah						58,000,000							60,000,000	
5 01 01 2.05 01	Peningkatan Sarana dan Prasarana Disiplin Pegawai	Jumlah Unit Peningkatan Sarana dan Prasarana Disiplin Pegawai				100 Unit	58,000,000		Dana Transfer Umum-Dana Alokasi Umum		Peningkatan akuntabilitas, profesionalitas dan pelayanan public daerah dengan program prioritas pemanfaatan teknologi dalam pelayanan publik		100 Unit	60,000,000	Badan Perencanaan Pembangunan Daerah dan Litbang
5 01 01 2.06	Administrasi Umum Perangkat Daerah						447,251,000							416,000,000	
5 01 01 2.06 01	Penyediaan Komponen Instalasi Listrik/Penerangan Bangunan Kantor	Jumlah Paket Komponen Instalasi Listrik/Penerangan Bangunan Kantor yang Disediakan				5 Paket	3,575,000		Dana Transfer Umum-Dana Alokasi Umum		Peningkatan akuntabilitas, profesionalitas dan pelayanan public daerah dengan program prioritas pemanfaatan teknologi dalam pelayanan publik		5 Paket	5,000,000	Badan Perencanaan Pembangunan Daerah dan Litbang
5 01 01 2.06 06	Penyediaan Bahan Bacaan dan Peraturan Perundang-undangan	Jumlah Dokumen Bahan Bacaan dan Peraturan Perundang-undangan yang Disediakan				15 Dokumen	25,060,000		Dana Transfer Umum-Dana Alokasi Umum		Peningkatan akuntabilitas, profesionalitas dan pelayanan public daerah dengan program prioritas pemanfaatan teknologi dalam pelayanan publik		15 Dokumen	27,000,000	Badan Perencanaan Pembangunan Daerah dan Litbang

**Rancangan Akhir Rencana Kerja Pemerintah Daerah
(RKPD) Kabupaten Dompu
Tahun 2023**

Kode	Urusan/ Bidang Urusan/ Program/ Kegiatan/ Sub Kegiatan	Indikator Program/ Kegiatan/ Sub Kegiatan	Target Akhir Periode RPJMD	Realisasi Capaian RKPD Tahun 2021	Prakiraan Capaian Target RKPD Tahun 2022	Capaian Kinerja dan Kerangka Pendanaan						Kelompok Sasaran	Prakiraan Maju Rencana Tahun 2024		Perangkat Daerah Penanggung Jawab				
						Target 2023	Pagu Indikatif	Lokasi	Sumber Dana	Prioritas			Target	Pagu Indikatif					
										Nasional	Daerah								
5	01	01	2.06	08	Fasilitasi Kunjungan Tamu	Jumlah Laporan Fasilitasi Kunjungan Tamu					12 Laporan	34,656,000	Dana Transfer Umum- Dana Alokasi Umum		Peningkatan akuntabilitas, profesionalitas dan pelayanan public daerah dengan program prioritas pemanfaatan teknologi dalam pelayanan publik		12 Laporan	37,000,000	Badan Perencanaan Pembangunan Daerah dan Litbang
5	01	01	2.06	09	Penyelenggaraan Rapat Koordinasi dan Konsultasi SKPD	Jumlah Laporan Penyelenggaraan Rapat Koordinasi dan Konsultasi SKPD					12 Laporan	378,960,000	Dana Transfer Umum- Dana Alokasi Umum		Peningkatan akuntabilitas, profesionalitas dan pelayanan public daerah dengan program prioritas pemanfaatan teknologi dalam pelayanan publik		12 Laporan	340,000,000	Badan Perencanaan Pembangunan Daerah dan Litbang
5	01	01	2.06	11	Dukungan Pelaksanaan Sistem Pemerintahan Berbasis Elektronik pada SKPD	Jumlah Dokumen Dukungan Pelaksanaan Sistem Pemerintahan Berbasis Elektronik pada SKPD					3 Dokumen	5,000,000	Dana Transfer Umum- Dana Alokasi Umum		Peningkatan akuntabilitas, profesionalitas dan pelayanan public daerah dengan program prioritas pemanfaatan teknologi dalam pelayanan publik		3 Dokumen	7,000,000	Badan Perencanaan Pembangunan Daerah dan Litbang
5	01	01	2.07		Pengadaan Barang Milik Daerah Penunjang Urusan Pemerintah Daerah							321,403,100						325,000,000	
5	01	01	2.07	06	Pengadaan Peralatan dan Mesin Lainnya	Jumlah Unit Peralatan dan Mesin Lainnya yang Disediakan					15 Unit	321,403,100	Dana Transfer Umum- Dana Alokasi Umum		Peningkatan akuntabilitas, profesionalitas dan pelayanan public daerah dengan program prioritas pemanfaatan teknologi dalam pelayanan publik		15 Unit	325,000,000	Badan Perencanaan Pembangunan Daerah dan Litbang
5	01	01	2.08		Penyediaan Jasa Penunjang Urusan Pemerintahan Daerah							502,227,836						505,000,000	
5	01	01	2.08	02	Penyediaan Jasa Komunikasi, Sumber Daya Air dan Listrik	Jumlah Laporan Penyediaan Jasa Komunikasi, Sumber Daya Air dan Listrik yang Disediakan					12 Laporan	69,872,400	Dana Transfer Umum- Dana Alokasi Umum		Peningkatan akuntabilitas, profesionalitas dan pelayanan public daerah dengan program prioritas pemanfaatan teknologi dalam pelayanan publik		12 Laporan	70,000,000	Badan Perencanaan Pembangunan Daerah dan Litbang

**Rancangan Akhir Rencana Kerja Pemerintah Daerah
(RKPD) Kabupaten Dompu
Tahun 2023**

Kode	Urusan/ Bidang Urusan/ Program/ Kegiatan/ Sub Kegiatan	Indikator Program/ Kegiatan/ Sub Kegiatan	Target Akhir Periode RPJMD	Realisasi Capaian RKPD Tahun 2021	Prakiraan Capaian Target RKPD Tahun 2022	Capaian Kinerja dan Kerangka Pendanaan						Kelompok Sasaran	Prakiraan Maju Rencana Tahun 2024		Perangkat Daerah Penanggung Jawab
						Target 2023	Pagu Indikatif	Lokasi	Sumber Dana	Prioritas			Target	Pagu Indikatif	
										Nasional	Daerah				
5 01 01 2.08 04	Penyediaan Jasa Pelayanan Umum Kantor	Jumlah Laporan Penyediaan Jasa Pelayanan Umum Kantor yang Disediakan				50 Laporan	432,355,436		Dana Transfer Umum- Dana Alokasi Umum		Peningkatan akuntabilitas, profesionalitas dan pelayanan public daerah dengan program prioritas pemanfaatan teknologi dalam pelayanan publik		50 Laporan	435,000,000	Badan Perencanaan Pembangunan Daerah dan Litbang
5 01 01 2.09	Pemeliharaan Barang Milik Daerah Penunjang Urusan Pemerintahan Daerah						491,505,000							500,000,000	
5 01 01 2.09 01	Penyediaan Jasa Pemeliharaan, Biaya Pemeliharaan, dan Pajak Kendaraan Perorangan Dinas atau Kendaraan Dinas Jabatan	Jumlah Kendaraan Perorangan Dinas atau Kendaraan Dinas Jabatan yang Dipelihara dan dibayarkan Pajaknya				18 Unit	146,145,000		Dana Transfer Umum- Dana Alokasi Umum		Peningkatan akuntabilitas, profesionalitas dan pelayanan public daerah dengan program prioritas pemanfaatan teknologi dalam pelayanan publik		18 Unit	150,000,000	Badan Perencanaan Pembangunan Daerah dan Litbang
5 01 01 2.09 06	Pemeliharaan Peralatan dan Mesin Lainnya	Jumlah Peralatan dan Mesin Lainnya yang Dipelihara				30 Unit	41,360,000		Dana Transfer Umum- Dana Alokasi Umum		Peningkatan akuntabilitas, profesionalitas dan pelayanan public daerah dengan program prioritas pemanfaatan teknologi dalam pelayanan publik		30 Unit	45,000,000	Badan Perencanaan Pembangunan Daerah dan Litbang
5 01 01 2.09 09	Pemeliharaan/Rehabilitasi Gedung Kantor dan Bangunan Lainnya	Jumlah Gedung Kantor dan Bangunan Lainnya yang Dipelihara/Direhabilitasi				2 Unit	304,000,000		Dana Transfer Umum- Dana Alokasi Umum		Peningkatan akuntabilitas, profesionalitas dan pelayanan public daerah dengan program prioritas pemanfaatan teknologi dalam pelayanan publik		2 Unit	305,000,000	Badan Perencanaan Pembangunan Daerah dan Litbang
5 01 02	PROGRAM PERENCANAAN, PENGENDALIAN DAN EVALUASI PEMBANGUNAN DAERAH	Persentase kinerja sasaran dalam RPJMD yang tercapai	Persen		Persen	60 Persen	691,120,000						60 Persen	780,000,000	
5 01 02 2.01	Penyusunan Perencanaan dan Pendanaan	Cakupan ketersediaan dok perencanaan yang tepat waktu	Persen		Persen	100 Persen	449,939,000						100 Persen	515,000,000	

**Rancangan Akhir Rencana Kerja Pemerintah Daerah
(RKPD) Kabupaten Dompu
Tahun 2023**

Kode	Urusan/ Bidang Urusan/ Program/ Kegiatan/ Sub Kegiatan	Indikator Program/ Kegiatan/ Sub Kegiatan	Target Akhir Periode RPJMD	Realisasi Capaian RKPD Tahun 2021	Prakiraan Capaian Target RKPD Tahun 2022	Capaian Kinerja dan Kerangka Pendanaan						Kelompok Sasaran	Prakiraan Maju Rencana Tahun 2024		Perangkat Daerah Penanggung Jawab
						Target 2023	Pagu Indikatif	Lokasi	Sumber Dana	Prioritas			Target	Pagu Indikatif	
										Nasional	Daerah				
5 01 02 2.01 01	Analisis Kondisi Daerah, Permasalahan, dan Isu Strategis Pembangunan Daerah	Jumlah Dokumen Rancangan Awal RPJMD/RKPD (Sesuai Kebutuhan Jika RPJMD Maka Rancangan Teknokratik)				1 Dokumen	100,000,000		Dana Transfer Umum- Dana Alokasi Umum		Peningkatan akuntabilitas, profesionalitas dan pelayanan public daerah dengan program prioritas pemanfaatan teknologi dalam pelayanan publik	0	1 Dokumen	105,000,000	Badan Perencanaan Pembangunan Daerah dan Litbang
5 01 02 2.01 03	Pelaksanaan Konsultasi Publik	Jumlah Berita Acara Konsultasi Publik				1 Berita Acara	50,000,000		Dana Transfer Umum- Dana Alokasi Umum		Peningkatan akuntabilitas, profesionalitas dan pelayanan public daerah dengan program prioritas pemanfaatan teknologi dalam pelayanan publik	0	1 Berita Acara	55,000,000	Badan Perencanaan Pembangunan Daerah dan Litbang
5 01 02 2.01 04	Koordinasi Pelaksanaan Forum Perangkat Daerah/Lintas Perangkat Daerah	Jumlah Berita Acara Forum Perangkat Daerah/Lintas Perangkat Daerah				1 Berita Acara	40,000,000		Dana Transfer Umum- Dana Alokasi Umum		Peningkatan akuntabilitas, profesionalitas dan pelayanan public daerah dengan program prioritas pemanfaatan teknologi dalam pelayanan publik	0	1 Berita Acara	45,000,000	Badan Perencanaan Pembangunan Daerah dan Litbang
5 01 02 2.01 05	Pelaksanaan Musrenbang Kabupaten/Kota	Jumlah Berita Acara Musrenbang Kabupaten/Kota				1 Berita Acara	134,999,000		Dana Transfer Umum- Dana Alokasi Umum		Peningkatan akuntabilitas, profesionalitas dan pelayanan public daerah dengan program prioritas pemanfaatan teknologi dalam pelayanan publik	0	1 Berita Acara	135,000,000	Badan Perencanaan Pembangunan Daerah dan Litbang
5 01 02 2.01 06	Penyiapan Bahan Koordinasi Musrenbang Kecamatan	Jumlah Usulan yang Terverifikasi oleh Kecamatan				1 Usulan	24,940,000		Dana Transfer Umum- Dana Alokasi Umum		Peningkatan akuntabilitas, profesionalitas dan pelayanan public daerah dengan program prioritas pemanfaatan teknologi dalam pelayanan publik	0	1 Usulan	25,000,000	Badan Perencanaan Pembangunan Daerah dan Litbang

**Rancangan Akhir Rencana Kerja Pemerintah Daerah
(RKPD) Kabupaten Dompu
Tahun 2023**

Kode	Urusan/ Bidang Urusan/ Program/ Kegiatan/ Sub Kegiatan	Indikator Program/ Kegiatan/ Sub Kegiatan	Target Akhir Periode RPJMD	Realisasi Capaian RKPD Tahun 2021	Prakiraan Capaian Target RKPD Tahun 2022	Capaian Kinerja dan Kerangka Pendanaan						Kelompok Sasaran	Prakiraan Maju Rencana Tahun 2024		Perangkat Daerah Penanggung Jawab
						Target 2023	Pagu Indikatif	Lokasi	Sumber Dana	Prioritas			Target	Pagu Indikatif	
										Nasional	Daerah				
5 01 02 2.01 07	Koordinasi Penyusunan dan Penetapan Dokumen Perencanaan Pembangunan Daerah Kabupaten/Kota	Jumlah Dokumen Perencanaan Pembangunan Daerah Kabupaten/Kota yang Ditetapkan (RPJPD/RPJMD/RKPD)	naan			2 Dokumen	100,000,000		Dana Transfer Umum- Dana Alokasi Umum		Peningkatan akuntabilitas, profesionalitas dan pelayanan public daerah dengan program prioritas pemanfaatan teknologi dalam pelayanan publik	0	2 Dokumen	150,000,000	Badan Perencanaan Pembangunan Daerah dan Litbang
5 01 02 2.02	Analisis Data dan Informasi Pemerintahan Daerah Bidang Perencanaan Pembangunan Daerah						117,181,000							120,000,000	
5 01 02 2.02 01	Analisis Data dan Informasi Perencanaan Pembangunan Daerah	Jumlah Dokumen Hasil Analisis Data untuk Penyusunan Kebijakan Perencanaan Pembangunan Daerah (Semua Perencanaan Pembangunan Daerah)				1 Dokumen	117,181,000		Dana Transfer Umum- Dana Alokasi Umum		Peningkatan akuntabilitas, profesionalitas dan pelayanan public daerah dengan program prioritas pemanfaatan teknologi dalam pelayanan publik		1 Dokumen	120,000,000	Badan Perencanaan Pembangunan Daerah dan Litbang
5 01 02 2.03	Pengendalian, Evaluasi dan Pelaporan Bidang Perencanaan Pembangunan Daerah						124,000,000							145,000,000	
5 01 02 2.03 01	Koordinasi Pengendalian Perencanaan dan Pelaksanaan Pembangunan Daerah di Kabupaten/Kota	Jumlah Laporan Hasil Pengendalian Perencanaan dan Pelaksanaan Pembangunan				4 Laporan	61,500,000		Dana Transfer Umum- Dana Alokasi Umum		Peningkatan akuntabilitas, profesionalitas dan pelayanan public daerah dengan program prioritas pemanfaatan teknologi dalam pelayanan publik		4 Laporan	65,000,000	Badan Perencanaan Pembangunan Daerah dan Litbang
5 01 02 2.03 03	Monitoring, Evaluasi dan Penyusunan Laporan Berkala Pelaksanaan Pembangunan Daerah	Jumlah Laporan Hasil Evaluasi Kinerja Pembangunan Daerah				2 Laporan	62,500,000		Dana Transfer Umum- Dana Alokasi Umum		Peningkatan akuntabilitas, profesionalitas dan pelayanan public daerah dengan program prioritas pemanfaatan teknologi dalam pelayanan publik		2 Laporan	80,000,000	Badan Perencanaan Pembangunan Daerah dan Litbang
5 01 03	PROGRAM KOORDINASI DAN SINKRONISASI PERENCANAAN PEMBANGUNAN DAERAH						2,565,679,000							2,653,000,000	

**Rancangan Akhir Rencana Kerja Pemerintah Daerah
(RKPD) Kabupaten Dompu
Tahun 2023**

Kode	Urusan/ Bidang Urusan/ Program/ Kegiatan/ Sub Kegiatan	Indikator Program/ Kegiatan/ Sub Kegiatan	Target Akhir Periode RPJMD	Realisasi Capaian RKPD Tahun 2021	Prakiraan Capaian Target RKPD Tahun 2022	Capaian Kinerja dan Kerangka Pendanaan						Kelompok Sasaran	Prakiraan Maju Rencana Tahun 2024		Perangkat Daerah Penanggung Jawab
						Target 2023	Pagu Indikatif	Lokasi	Sumber Dana	Prioritas			Target	Pagu Indikatif	
										Nasional	Daerah				
5 01 03 2.01	Koordinasi Perencanaan Bidang Pemerintahan dan Pembangunan Manusia						435,000,000						451,000,000		
5 01 03 2.01 01	Koordinasi Penyusunan Dokumen Perencanaan Pembangunan Daerah Bidang Pemerintahan (RPJPD, RPJMD dan RKPD)	Jumlah Dokumen Perencanaan Pembangunan Daerah Bidang Pemerintahan yang Dikoordinir Penyusunannya (RPJPD, RPJMD dan RKPD)				2 Dokumen	70,956,300		Dana Transfer Umum- Dana Alokasi Umum		Peningkatan akuntabilitas, profesionalitas dan pelayanan public daerah dengan program prioritas pemanfaatan teknologi dalam pelayanan publik	2 Dokumen	80,000,000	Badan Perencanaan Pembangunan Daerah dan Litbang	
5 01 03 2.01 02	Asistensi Penyusunan Dokumen Perencanaan Pembangunan Perangkat Daerah Bidang Pemerintahan	Jumlah Laporan Hasil Asistensi Penyusunan Dokumen Perencanaan Pembangunan Perangkat Daerah Bidang Pemerintahan				2 Laporan	5,948,900		Dana Transfer Umum- Dana Alokasi Umum		Peningkatan pertumbuhan ekonomi sector unggulan dengan program prioritas	2 Laporan	6,000,000	Badan Perencanaan Pembangunan Daerah dan Litbang	
5 01 03 2.01 03	Pelaksanaan Monitoring dan Evaluasi Penyusunan Dokumen Perencanaan Pembangunan Perangkat Daerah Bidang Pemerintahan	Jumlah Laporan Monitoring dan Evaluasi Penyusunan Dokumen Perencanaan Pembangunan Perangkat Daerah Bidang Pemerintahan				4 Laporan	29,720,000		Dana Transfer Umum- Dana Alokasi Umum		Peningkatan akuntabilitas, profesionalitas dan pelayanan public daerah dengan program prioritas pemanfaatan teknologi dalam pelayanan publik	4 Laporan	30,000,000	Badan Perencanaan Pembangunan Daerah dan Litbang	
5 01 03 2.01 05	Koordinasi Penyusunan Dokumen Perencanaan Pembangunan Daerah Bidang Pembangunan Manusia (RPJPD, RPJMD dan RKPD)	Jumlah Dokumen Perencanaan Pembangunan Daerah Bidang Pembangunan Manusia yang Dikoordinir Penyusunannya (RPJPD, RPJMD dan RKPD)				2 Dokumen	221,617,300		Dana Transfer Umum- Dana Alokasi Umum		Peningkatan akuntabilitas, profesionalitas dan pelayanan public daerah dengan program prioritas pemanfaatan teknologi dalam pelayanan publik	2 Dokumen	225,000,000	Badan Perencanaan Pembangunan Daerah dan Litbang	
5 01 03 2.01 06	Asistensi Penyusunan Dokumen Perencanaan Pembangunan Perangkat Daerah Bidang Pembangunan Manusia	Jumlah Laporan Hasil Asistensi Penyusunan Dokumen Perencanaan Pembangunan Perangkat Daerah Bidang Pembangunan Manusia				2 Laporan	9,563,500		Dana Transfer Umum- Dana Alokasi Umum		Peningkatan akuntabilitas, profesionalitas dan pelayanan public daerah dengan program prioritas pemanfaatan teknologi dalam pelayanan publik	2 Laporan	10,000,000	Badan Perencanaan Pembangunan Daerah dan Litbang	

**Rancangan Akhir Rencana Kerja Pemerintah Daerah
(RKPD) Kabupaten Dompu
Tahun 2023**

Kode	Urusan/ Bidang Urusan/ Program/ Kegiatan/ Sub Kegiatan	Indikator Program/ Kegiatan/ Sub Kegiatan	Target Akhir Periode RPJMD	Realisasi Capaian RKPD Tahun 2021	Prakiraan Capaian Target RKPD Tahun 2022	Capaian Kinerja dan Kerangka Pendanaan						Kelompok Sasaran	Prakiraan Maju Rencana Tahun 2024		Perangkat Daerah Penanggung Jawab
						Target 2023	Pagu Indikatif	Lokasi	Sumber Dana	Prioritas			Target	Pagu Indikatif	
										Nasional	Daerah				
5 01 03 2.01 07	Pelaksanaan Monitoring dan Evaluasi Penyusunan Dokumen Perencanaan Pembangunan Perangkat Daerah Bidang Pembangunan Manusia	Jumlah Laporan Hasil Pelaksanaan Monitoring dan Evaluasi Penyusunan Dokumen Perencanaan Pembangunan Perangkat Daerah Bidang Pembangunan Manusia				4 Laporan	97,194,000		Dana Transfer Umum- Dana Alokasi Umum		Peningkatan akuntabilitas, profesionalitas dan pelayanan public daerah dengan program prioritas pemanfaatan teknologi dalam pelayanan publik		4 Laporan	100,000,000	Badan Perencanaan Pembangunan Daerah dan Litbang
5 01 03 2.02	Koordinasi Perencanaan Bidang Perekonomian dan SDA (Sumber Daya Alam)						381,279,000							387,000,000	
5 01 03 2.02 01	Koordinasi Penyusunan Dokumen Perencanaan Pembangunan Daerah Bidang Perekonomian (RPJPD, RPJMD dan RKPD)	Jumlah Dokumen Perencanaan Pembangunan Daerah Bidang Perekonomian yang Dikoordinir Penyusunannya (RPJPD, RPJMD dan RKPD)				2 Dokumen	313,990,450		Dana Transfer Umum- Dana Alokasi Umum		Peningkatan akuntabilitas, profesionalitas dan pelayanan public daerah dengan program prioritas pemanfaatan teknologi dalam pelayanan publik		2 Dokumen	315,000,000	Badan Perencanaan Pembangunan Daerah dan Litbang
5 01 03 2.02 02	Asistensi Penyusunan Dokumen Perencanaan Pembangunan Perangkat Daerah Bidang Perekonomian	Jumlah Laporan Hasil Asistensi Penyusunan Dokumen Perencanaan Pembangunan Perangkat Daerah Bidang Perekonomian				2 Laporan	25,980,000		Dana Transfer Umum- Dana Alokasi Umum		Peningkatan akuntabilitas, profesionalitas dan pelayanan public daerah dengan program prioritas pemanfaatan teknologi dalam pelayanan publik		2 Laporan	27,000,000	Badan Perencanaan Pembangunan Daerah dan Litbang
5 01 03 2.02 03	Pelaksanaan Monitoring dan Evaluasi Penyusunan Dokumen Perencanaan Pembangunan Perangkat Daerah Bidang Perekonomian	Jumlah Laporan Hasil Pelaksanaan Monitoring dan Evaluasi Penyusunan Dokumen Perencanaan Pembangunan Perangkat Daerah Bidang Perekonomian				4 Laporan	41,308,550		Dana Transfer Umum- Dana Alokasi Umum		Peningkatan akuntabilitas, profesionalitas dan pelayanan public daerah dengan program prioritas pemanfaatan teknologi dalam pelayanan publik		4 Laporan	45,000,000	Badan Perencanaan Pembangunan Daerah dan Litbang
5 01 03 2.03	Koordinasi Perencanaan Bidang Infrastruktur dan Kewilayahan						1,749,400,000							1,815,000,000	

**Rancangan Akhir Rencana Kerja Pemerintah Daerah
(RKPD) Kabupaten Dompu
Tahun 2023**

Kode	Urusan/ Bidang Urusan/ Program/ Kegiatan/ Sub Kegiatan	Indikator Program/ Kegiatan/ Sub Kegiatan	Target Akhir Periode RPJMD	Realisasi Capaian RKPD Tahun 2021	Prakiraan Capaian Target RKPD Tahun 2022	Capaian Kinerja dan Kerangka Pendanaan						Kelompok Sasaran	Prakiraan Maju Rencana Tahun 2024		Perangkat Daerah Penanggung Jawab				
						Target 2023	Pagu Indikatif	Lokasi	Sumber Dana	Prioritas			Target	Pagu Indikatif					
										Nasional	Daerah								
5	01	03	2.03	02	Asistensi Penyusunan Dokumen Perencanaan Pembangunan Perangkat Daerah Bidang Infrastruktur	Jumlah Laporan Hasil Asistensi Penyusunan Dokumen Perencanaan Pembangunan Perangkat Daerah Bidang Infrastruktur				2 Laporan	110,000,000		Dana Transfer Umum- Dana Alokasi Umum		Peningkatan akuntabilitas, profesionalitas dan pelayanan public daerah dengan program prioritas pemanfaatan teknologi dalam pelayanan publik		2 Laporan	115,000,000	Badan Perencanaan Pembangunan Daerah dan Litbang
5	01	03	2.03	03	Pelaksanaan Monitoring dan Evaluasi Penyusunan Dokumen Perencanaan Pembangunan Perangkat Daerah Bidang Infrastruktur	Jumlah Laporan Hasil Pelaksanaan Monitoring dan Evaluasi Penyusunan Dokumen Perencanaan Pembangunan Perangkat Daerah Bidang Infrastruktur				4 Laporan	255,000,000		Dana Transfer Umum- Dana Alokasi Umum		Peningkatan akuntabilitas, profesionalitas dan pelayanan public daerah dengan program prioritas pemanfaatan teknologi dalam pelayanan publik		4 Laporan	260,000,000	Badan Perencanaan Pembangunan Daerah dan Litbang
5	01	03	2.03	04	Koordinasi Pelaksanaan Sinergitas dan Harmonisasi Perencanaan Pembangunan Daerah Bidang Infrastruktur	Jumlah Laporan Hasil Sinkronisasi Renstra/Renja dengan RKPD/RPJMD pada Bidang Infrastruktur				1 Laporan	444,400,000		Dana Transfer Umum- Dana Alokasi Umum		Peningkatan akuntabilitas, profesionalitas dan pelayanan public daerah dengan program prioritas pemanfaatan teknologi dalam pelayanan publik		1 Laporan	445,000,000	Badan Perencanaan Pembangunan Daerah dan Litbang
5	01	03	2.03	07	Pelaksanaan Monitoring dan Evaluasi Penyusunan Dokumen Perencanaan Pembangunan Perangkat Daerah Bidang Kewilayahan	Jumlah Laporan Hasil Pelaksanaan Monitoring dan Evaluasi Penyusunan Dokumen Perencanaan Pembangunan Perangkat Daerah Bidang Kewilayahan				4 Laporan	240,000,000		Dana Transfer Umum- Dana Alokasi Umum		Peningkatan akuntabilitas, profesionalitas dan pelayanan public daerah dengan program prioritas pemanfaatan teknologi dalam pelayanan publik		4 Laporan	245,000,000	Badan Perencanaan Pembangunan Daerah dan Litbang
5	01	03	2.03	08	Koordinasi Pelaksanaan Sinergitas dan Harmonisasi Perencanaan Pembangunan Daerah Bidang Kewilayahan	Jumlah Laporan Hasil Sinkronisasi Renstra/Renja dengan RKPD/RPJMD pada Bidang Kewilayahan				1 Laporan	700,000,000		Dana Transfer Umum- Dana Alokasi Umum		Peningkatan akuntabilitas, profesionalitas dan pelayanan public daerah dengan program prioritas pemanfaatan teknologi dalam pelayanan publik		1 Laporan	750,000,000	Badan Perencanaan Pembangunan Daerah dan Litbang
5	05				PENELITIAN DAN PENGEMBANGAN						155,000,000							170,000,000	
5	05	02			PROGRAM PENELITIAN DAN PENGEMBANGAN DAERAH						155,000,000							170,000,000	

**Rancangan Akhir Rencana Kerja Pemerintah Daerah
(RKPD) Kabupaten Dompu
Tahun 2023**

Kode	Urusan/ Bidang Urusan/ Program/ Kegiatan/ Sub Kegiatan	Indikator Program/ Kegiatan/ Sub Kegiatan	Target Akhir Periode RPJMD	Realisasi Capaian RKPD Tahun 2021	Prakiraan Capaian Target RKPD Tahun 2022	Capaian Kinerja dan Kerangka Pendanaan						Kelompok Sasaran	Prakiraan Maju Rencana Tahun 2024		Perangkat Daerah Penanggung Jawab
						Target 2023	Pagu Indikatif	Lokasi	Sumber Dana	Prioritas			Target	Pagu Indikatif	
										Nasional	Daerah				
5 05 02 2.01	Penelitian dan Pengembangan Bidang Penyelenggaraan Pemerintahan dan Pengkajian Peraturan						50,000,000						55,000,000		
5 05 02 2.01 11	Fasilitasi, Pelaksanaan dan Evaluasi Penelitian dan Pengembangan Bidang Badan Usaha Milik Desa	Jumlah Laporan Hasil Pelaksanaan Fasilitasi, Pelaksanaan dan Evaluasi Penelitian dan Pengembangan Bidang Badan Usaha Milik Desa				1 Laporan	50,000,000		Dana Transfer Umum-Dana Alokasi Umum		Menjaga stabilitas keamanan dan ketertiban dengan program prioritas masyarakat Dompu berkarakter	1 Laporan	55,000,000	Badan Perencanaan Pembangunan Daerah dan Litbang	
5 05 02 2.03	Penelitian dan Pengembangan Bidang Ekonomi dan Pembangunan						50,000,000						55,000,000		
5 05 02 2.03 04	Penelitian dan Pengembangan Pertanian, Perkebunan dan Pangan	Jumlah Dokumen Hasil Penelitian dan Pengembangan Pertanian, Perkebunan dan Pangan				1 Dokumen	50,000,000		Dana Transfer Umum-Dana Alokasi Umum		Peningkatan akuntabilitas, profesionalitas dan pelayanan public daerah dengan program prioritas pemanfaatan teknologi dalam pelayanan publik	1 Dokumen	55,000,000	Badan Perencanaan Pembangunan Daerah dan Litbang	
5 05 02 2.04	Pengembangan Inovasi dan Teknologi						55,000,000						60,000,000		
5 05 02 2.04 01	Penelitian, Pengembangan, dan Perekayasaan di Bidang Teknologi dan Inovasi	Jumlah Dokumen Hasil Penelitian, Pengembangan, dan Perekayasaan di Bidang Teknologi dan Inovasi				1 Dokumen	55,000,000		Dana Transfer Umum-Dana Alokasi Umum		Peningkatan akuntabilitas, profesionalitas dan pelayanan public daerah dengan program prioritas pemanfaatan teknologi dalam pelayanan publik	1 Dokumen	60,000,000	Badan Perencanaan Pembangunan Daerah dan Litbang	
5	UNSUR PENUNJANG URUSAN PEMERINTAHAN														
5 02	KEUANGAN						162,695,709,068						162,695,709,068		
5 02 01	PROGRAM PENUNJANG URUSAN PEMERINTAHAN DAERAH KABUPATEN/KOTA						22,238,766,698						22,238,766,698		
5 02 01 2.01	Perencanaan, Penganggaran, dan Evaluasi Kinerja Perangkat Daerah						50,266,400						50,266,400		

**Rancangan Akhir Rencana Kerja Pemerintah Daerah
(RKPD) Kabupaten Dompu
Tahun 2023**

Kode	Urusan/ Bidang Urusan/ Program/ Kegiatan/ Sub Kegiatan	Indikator Program/ Kegiatan/ Sub Kegiatan	Target Akhir Periode RPJMD	Realisasi Capaian RKPD Tahun 2021	Prakiraan Capaian Target RKPD Tahun 2022	Capaian Kinerja dan Kerangka Pendanaan						Kelompok Sasaran	Prakiraan Maju Rencana Tahun 2024		Perangkat Daerah Penanggung Jawab	
						Target 2023	Pagu Indikatif	Lokasi	Sumber Dana	Prioritas			Target	Pagu Indikatif		
										Nasional	Daerah					
5	02	01	2.01	02			2 Dokumen	25,266,400		Dana Transfer Umum- Dana Alokasi Umum		Peningkatan akuntabilitas, profesionalitas dan pelayanan public daerah dengan program prioritas pemanfaatan teknologi dalam pelayanan publik		2 Dokumen	25,266,400	Badan Pengelola Keuangan dan Aset Daerah
5	02	01	2.01	06			2 Laporan	25,000,000		Dana Transfer Umum- Dana Alokasi Umum		Peningkatan akuntabilitas, profesionalitas dan pelayanan public daerah dengan program prioritas pemanfaatan teknologi dalam pelayanan publik		2 Laporan	25,000,000	Badan Pengelola Keuangan dan Aset Daerah
5	02	01	2.02					18,893,256,232							18,893,256,232	
5	02	01	2.02	01			50 Orang/bulan	18,848,942,232		Dana Transfer Umum- Dana Alokasi Umum		Peningkatan akuntabilitas, profesionalitas dan pelayanan public daerah dengan program prioritas pemanfaatan teknologi dalam pelayanan publik		50 Orang/bulan	18,848,942,232	Badan Pengelola Keuangan dan Aset Daerah
5	02	01	2.02	03			2 Dokumen	20,654,000		Dana Transfer Umum- Dana Alokasi Umum		Peningkatan akuntabilitas, profesionalitas dan pelayanan public daerah dengan program prioritas pemanfaatan teknologi dalam pelayanan publik		2 Dokumen	20,654,000	Badan Pengelola Keuangan dan Aset Daerah
5	02	01	2.02	05			2 Laporan	23,660,000		Dana Transfer Umum- Dana Alokasi Umum		Peningkatan akuntabilitas, profesionalitas dan pelayanan public daerah dengan program prioritas pemanfaatan teknologi dalam pelayanan publik		2 Laporan	23,660,000	Badan Pengelola Keuangan dan Aset Daerah
5	02	01	2.05					83,220,000							83,220,000	

**Rancangan Akhir Rencana Kerja Pemerintah Daerah
(RKPD) Kabupaten Dompu
Tahun 2023**

Kode	Urusan/ Bidang Urusan/ Program/ Kegiatan/ Sub Kegiatan	Indikator Program/ Kegiatan/ Sub Kegiatan	Target Akhir Periode RPJMD	Realisasi Capaian RKPD Tahun 2021	Prakiraan Capaian Target RKPD Tahun 2022	Capaian Kinerja dan Kerangka Pendanaan						Kelompok Sasaran	Prakiraan Maju Rencana Tahun 2024		Perangkat Daerah Penanggung Jawab	
						Target 2023	Pagu Indikatif	Lokasi	Sumber Dana	Prioritas			Target	Pagu Indikatif		
										Nasional	Daerah					
5	02	01	2.05	02			5 Paket	50,000,000		Dana Transfer Umum- Dana Alokasi Umum		Peningkatan akuntabilitas, profesionalitas dan pelayanan public daerah dengan program prioritas pemanfaatan teknologi dalam pelayanan publik		5 Paket	50,000,000	Badan Pengelola Keuangan dan Aset Daerah
5	02	01	2.05	04			2 Dokumen	23,220,000		Dana Transfer Umum- Dana Alokasi Umum		Peningkatan akuntabilitas, profesionalitas dan pelayanan public daerah dengan program prioritas pemanfaatan teknologi dalam pelayanan publik		2 Dokumen	23,220,000	Badan Pengelola Keuangan dan Aset Daerah
5	02	01	2.05	11			20 Orang	10,000,000		Dana Transfer Umum- Dana Alokasi Umum		Peningkatan akuntabilitas, profesionalitas dan pelayanan public daerah dengan program prioritas pemanfaatan teknologi dalam pelayanan publik		20 Orang	10,000,000	Badan Pengelola Keuangan dan Aset Daerah
5	02	01	2.06					1,883,909,850							1,883,909,850	
5	02	01	2.06	01			2 Paket	9,981,600		Dana Transfer Umum- Dana Alokasi Umum		Peningkatan akuntabilitas, profesionalitas dan pelayanan public daerah dengan program prioritas pemanfaatan teknologi dalam pelayanan publik		2 Paket	9,981,600	Badan Pengelola Keuangan dan Aset Daerah
5	02	01	2.06	02			5 Paket	610,377,000		Dana Transfer Umum- Dana Alokasi Umum		Peningkatan akuntabilitas, profesionalitas dan pelayanan public daerah dengan program prioritas pemanfaatan teknologi dalam pelayanan publik		5 Paket	610,377,000	Badan Pengelola Keuangan dan Aset Daerah

**Rancangan Akhir Rencana Kerja Pemerintah Daerah
(RKPD) Kabupaten Dompu
Tahun 2023**

Kode	Urusan/ Bidang Urusan/ Program/ Kegiatan/ Sub Kegiatan	Indikator Program/ Kegiatan/ Sub Kegiatan	Target Akhir Periode RPJMD	Realisasi Capaian RKPD Tahun 2021	Prakiraan Capaian Target RKPD Tahun 2022	Capaian Kinerja dan Kerangka Pendanaan						Kelompok Sasaran	Prakiraan Maju Rencana Tahun 2024		Perangkat Daerah Penanggung Jawab
						Target 2023	Pagu Indikatif	Lokasi	Sumber Dana	Prioritas			Target	Pagu Indikatif	
										Nasional	Daerah				
5.02.01.2.06.03	Penyediaan Peralatan Rumah Tangga	Jumlah Paket Peralatan Rumah Tangga yang Disediakan				5 Paket	28,275,000		Dana Transfer Umum-Dana Alokasi Umum		Peningkatan akuntabilitas, profesionalitas dan pelayanan public daerah dengan program prioritas pemanfaatan teknologi dalam pelayanan publik	5 Paket	28,275,000	Badan Pengelola Keuangan dan Aset Daerah	
5.02.01.2.06.04	Penyediaan Bahan Logistik Kantor	Jumlah Paket Bahan Logistik Kantor yang Disediakan				10 Paket	206,196,250		Dana Transfer Umum-Dana Alokasi Umum		Peningkatan akuntabilitas, profesionalitas dan pelayanan public daerah dengan program prioritas pemanfaatan teknologi dalam pelayanan publik	10 Paket	206,196,250	Badan Pengelola Keuangan dan Aset Daerah	
5.02.01.2.06.05	Penyediaan Barang Cetak dan Penggandaan	Jumlah Paket Barang Cetak dan Penggandaan yang Disediakan				10 Paket	102,580,000		Dana Transfer Umum-Dana Alokasi Umum		Peningkatan akuntabilitas, profesionalitas dan pelayanan public daerah dengan program prioritas pemanfaatan teknologi dalam pelayanan publik	10 Paket	102,580,000	Badan Pengelola Keuangan dan Aset Daerah	
5.02.01.2.06.06	Penyediaan Bahan Bacaan dan Peraturan Perundang-Perundangan	Jumlah Dokumen Bahan Bacaan dan Peraturan Perundang-Undangan yang Disediakan				10 Dokumen	136,500,000		Dana Transfer Umum-Dana Alokasi Umum		Peningkatan akuntabilitas, profesionalitas dan pelayanan public daerah dengan program prioritas pemanfaatan teknologi dalam pelayanan publik	10 Dokumen	136,500,000	Badan Pengelola Keuangan dan Aset Daerah	
5.02.01.2.06.09	Penyelenggaraan Rapat Koordinasi dan Konsultasi SKPD	Jumlah Laporan Penyelenggaraan Rapat Koordinasi dan Konsultasi SKPD				2 Laporan	765,000,000		Dana Transfer Umum-Dana Alokasi Umum		Peningkatan akuntabilitas, profesionalitas dan pelayanan public daerah dengan program prioritas pemanfaatan teknologi dalam pelayanan publik	2 Laporan	765,000,000	Badan Pengelola Keuangan dan Aset Daerah	

**Rancangan Akhir Rencana Kerja Pemerintah Daerah
(RKPD) Kabupaten Dompu
Tahun 2023**

Kode	Urusan/ Bidang Urusan/ Program/ Kegiatan/ Sub Kegiatan	Indikator Program/ Kegiatan/ Sub Kegiatan	Target Akhir Periode RPJMD	Realisasi Capaian RKPD Tahun 2021	Prakiraan Capaian Target RKPD Tahun 2022	Capaian Kinerja dan Kerangka Pendanaan					Kelompok Sasaran	Prakiraan Maju Rencana Tahun 2024		Perangkat Daerah Penanggung Jawab	
						Target 2023	Pagu Indikatif	Lokasi	Sumber Dana	Prioritas		Target	Pagu Indikatif		
										Nasional					Daerah
5.02.01.2.06.11	Dukungan Pelaksanaan Sistem Pemerintahan Berbasis Elektronik pada SKPD	Jumlah Dokumen Dukungan Pelaksanaan Sistem Pemerintahan Berbasis Elektronik pada SKPD				2 Dokumer	25,000,000		Dana Transfer Umum- Dana Alokasi Umum		Peningkatan akuntabilitas, profesionalitas dan pelayanan public daerah dengan program prioritas pemanfaatan teknologi dalam pelayanan publik		2 Dokumer	25,000,000	Badan Pengelola Keuangan dan Aset Daerah
5.02.01.2.07	Pengadaan Barang Milik Daerah Penunjang Urusan Pemerintah Daerah						66,600,000							66,600,000	
5.02.01.2.07.02	Pengadaan Kendaraan Dinas Operasional atau Lapangan	Jumlah Unit Kendaraan Dinas Operasional atau Lapangan yang Disediakan				5 Unit	46,000,000		Dana Transfer Umum- Dana Alokasi Umum		Peningkatan akuntabilitas, profesionalitas dan pelayanan public daerah dengan program prioritas pemanfaatan teknologi dalam pelayanan publik		5 Unit	46,000,000	Badan Pengelola Keuangan dan Aset Daerah
5.02.01.2.07.05	Pengadaan Mebel	Jumlah Paket Mebel yang Disediakan				5 Unit	20,600,000		Dana Transfer Umum- Dana Alokasi Umum		Peningkatan akuntabilitas, profesionalitas dan pelayanan public daerah dengan program prioritas pemanfaatan teknologi dalam pelayanan publik		5 Unit	20,600,000	Badan Pengelola Keuangan dan Aset Daerah
5.02.01.2.08	Penyediaan Jasa Penunjang Urusan Pemerintahan Daerah						947,633,216							947,633,216	
5.02.01.2.08.02	Penyediaan Jasa Komunikasi, Sumber Daya Air dan Listrik	Jumlah Laporan Penyediaan Jasa Komunikasi, Sumber Daya Air dan Listrik yang Disediakan				2 Laporan	56,200,000		Dana Transfer Umum- Dana Alokasi Umum		Peningkatan akuntabilitas, profesionalitas dan pelayanan public daerah dengan program prioritas pemanfaatan teknologi dalam pelayanan publik		2 Laporan	56,200,000	Badan Pengelola Keuangan dan Aset Daerah
5.02.01.2.08.04	Penyediaan Jasa Pelayanan Umum Kantor	Jumlah Laporan Penyediaan Jasa Pelayanan Umum Kantor yang Disediakan				2 Laporan	891,433,216		Dana Transfer Umum- Dana Alokasi Umum		Peningkatan akuntabilitas, profesionalitas dan pelayanan public daerah dengan program prioritas pemanfaatan teknologi dalam pelayanan publik		2 Laporan	891,433,216	Badan Pengelola Keuangan dan Aset Daerah

**Rancangan Akhir Rencana Kerja Pemerintah Daerah
(RKPD) Kabupaten Dompu
Tahun 2023**

Kode	Urusan/ Bidang Urusan/ Program/ Kegiatan/ Sub Kegiatan	Indikator Program/ Kegiatan/ Sub Kegiatan	Target Akhir Periode RPJMD	Realisasi Capaian RKPD Tahun 2021	Prakiraan Capaian Target RKPD Tahun 2022	Capaian Kinerja dan Kerangka Pendanaan						Kelompok Sasaran	Prakiraan Maju Rencana Tahun 2024		Perangkat Daerah Penanggung Jawab
						Target 2023	Pagu Indikatif	Lokasi	Sumber Dana	Prioritas			Target	Pagu Indikatif	
										Nasional	Daerah				
5	02 01 2.09	Pemeliharaan Barang Milik Daerah Penunjang Urusan Pemerintahan Daerah					313,881,000						313,881,000		
5	02 01 2.09 02	Penyediaan Jasa Pemeliharaan, Biaya Pemeliharaan, Pajak dan Perizinan Kendaraan Dinas Operasional atau Lapangan	Jumlah Kendaraan Dinas Operasional atau Lapangan yang Dipelihara dan dibayarkan Pajak dan Perizinannya			5 Unit	153,481,000		Dana Transfer Umum-Dana Alokasi Umum		Peningkatan akuntabilitas, profesionalitas dan pelayanan public daerah dengan program prioritas pemanfaatan teknologi dalam pelayanan publik	5 Unit	153,481,000	Badan Pengelola Keuangan dan Aset Daerah	
5	02 01 2.09 06	Pemeliharaan Peralatan dan Mesin Lainnya	Jumlah Peralatan dan Mesin Lainnya yang Dipelihara			5 Unit	60,500,000		Dana Transfer Umum-Dana Alokasi Umum		Peningkatan akuntabilitas, profesionalitas dan pelayanan public daerah dengan program prioritas pemanfaatan teknologi dalam pelayanan publik	5 Unit	60,500,000	Badan Pengelola Keuangan dan Aset Daerah	
5	02 01 2.09 10	Pemeliharaan/Rehabilitasi Sarana dan Prasarana Gedung Kantor atau Bangunan Lainnya	Jumlah Sarana dan Prasarana Gedung Kantor atau Bangunan Lainnya yang Dipelihara/Direhabilitasi			2 Unit	99,900,000		Dana Transfer Umum-Dana Alokasi Umum		Peningkatan akuntabilitas, profesionalitas dan pelayanan public daerah dengan program prioritas pemanfaatan teknologi dalam pelayanan publik	2 Unit	99,900,000	Badan Pengelola Keuangan dan Aset Daerah	
5	02 02	PROGRAM PENGELOLAAN KEUANGAN DAERAH					139,754,156,870						139,754,156,870		
5	02 02 2.01	Koordinasi dan Penyusunan Rencana Anggaran Daerah					2,723,813,700						2,723,813,700		
5	02 02 2.01 01	Koordinasi dan Penyusunan KUA dan PPAS	Jumlah Dokumen KUA dan PPAS yang Disusun			2 Dokumen	61,594,000		Dana Transfer Umum-Dana Alokasi Umum		Peningkatan akuntabilitas, profesionalitas dan pelayanan public daerah dengan program prioritas pemanfaatan teknologi dalam pelayanan publik	2 Dokumen	61,594,000	Badan Pengelola Keuangan dan Aset Daerah	

**Rancangan Awal Rencana Kerja Pemerintah Daerah (RKPD)
Kabupaten Dompu
Tahun 2023**

Kode	Urusan/ Bidang Urusan/ Program/ Kegiatan/ Sub Kegiatan	Indikator Program/ Kegiatan/ Sub Kegiatan	Target Akhir Periode RPJMD	Realisasi Capaian RKPD Tahun 2021	Prakiraan Capaian Target RKPD Tahun 2022	Capaian Kinerja dan Kerangka Pendanaan						Kelompok Sasaran	Prakiraan Maju Rencana Tahun 2024		Perangkat Daerah Penanggung Jawab
						Target 2023	Pagu Indikatif	Lokasi	Sumber Dana	Prioritas			Target	Pagu Indikatif	
										Nasional	Daerah				
5.02.02.2.01.02	Koordinasi dan Penyusunan Perubahan KUA dan Perubahan PPAS	Jumlah Dokumen Perubahan KUA dan Perubahan PPAS yang Disusun				2 Dokumen	59,240,000		Dana Transfer Umum-Dana Alokasi Umum		Peningkatan akuntabilitas, profesionalitas dan pelayanan public daerah dengan program prioritas pemanfaatan teknologi dalam pelayanan publik	2 Dokumen	59,240,000	Badan Pengelola Keuangan dan Aset Daerah	
5.02.02.2.01.03	Koordinasi, Penyusunan dan Verifikasi RKA-SKPD	Jumlah RKA-SKPD yang Diverifikasi				2 Dokumen	60,350,000		Dana Transfer Umum-Dana Alokasi Umum		Peningkatan akuntabilitas, profesionalitas dan pelayanan public daerah dengan program prioritas pemanfaatan teknologi dalam pelayanan publik	2 Dokumen	60,350,000	Badan Pengelola Keuangan dan Aset Daerah	
5.02.02.2.01.04	Koordinasi, Penyusunan dan Verifikasi Perubahan RKA-SKPD	Jumlah Perubahan RKA-SKPD yang Diverifikasi				2 Dokumen	88,992,000		Dana Transfer Umum-Dana Alokasi Umum		Peningkatan akuntabilitas, profesionalitas dan pelayanan public daerah dengan program prioritas pemanfaatan teknologi dalam pelayanan publik	2 Dokumen	88,992,000	Badan Pengelola Keuangan dan Aset Daerah	
5.02.02.2.01.05	Koordinasi, Penyusunan dan Verifikasi DPA-SKPD	Jumlah DPA- SKPD yang Diverifikasi				2 Dokumen	301,148,900		Dana Transfer Umum-Dana Alokasi Umum		Peningkatan akuntabilitas, profesionalitas dan pelayanan public daerah dengan program prioritas pemanfaatan teknologi dalam pelayanan publik	2 Dokumen	301,148,900	Badan Pengelola Keuangan dan Aset Daerah	
5.02.02.2.01.06	Koordinasi, Penyusunan dan Verifikasi Perubahan DPA-SKPD	Jumlah Perubahan DPA-SKPD yang Diverifikasi				2 Dokumen	294,128,250		Dana Transfer Umum-Dana Alokasi Umum		Peningkatan akuntabilitas, profesionalitas dan pelayanan public daerah dengan program prioritas pemanfaatan teknologi dalam pelayanan publik	2 Dokumen	294,128,250	Badan Pengelola Keuangan dan Aset Daerah	

**Rancangan Awal Rencana Kerja Pemerintah Daerah (RKPD)
Kabupaten Dompu
Tahun 2023**

Kode	Urusan/ Bidang Urusan/ Program/ Kegiatan/ Sub Kegiatan	Indikator Program/ Kegiatan/ Sub Kegiatan	Target Akhir Periode RPJMD	Realisasi Capaian RKPD Tahun 2021	Prakiraan Capaian Target RKPD Tahun 2022	Capaian Kinerja dan Kerangka Pendanaan						Kelompok Sasaran	Prakiraan Maju Rencana Tahun 2024		Perangkat Daerah Penanggung Jawab
						Target 2023	Pagu Indikatif	Lokasi	Sumber Dana	Prioritas			Target	Pagu Indikatif	
										Nasional	Daerah				
5.02.02.2.01.07	Koordinasi dan Penyusunan Peraturan Daerah tentang APBD dan Peraturan Kepala Daerah tentang Penjabaran APBD	Jumlah Peraturan Daerah tentang APBD dan Peraturan Kepala Daerah tentang Penjabaran APBD				2 Dokumen	187,141,850		Dana Transfer Umum-Dana Alokasi Umum		Peningkatan akuntabilitas, profesionalitas dan pelayanan public daerah dengan program prioritas pemanfaatan teknologi dalam pelayanan publik	2 Dokumen	187,141,850	Badan Pengelola Keuangan dan Aset Daerah	
5.02.02.2.01.08	Koordinasi dan Penyusunan Peraturan Daerah tentang Perubahan APBD dan Peraturan Kepala Daerah tentang Penjabaran Perubahan APBD	Jumlah Peraturan Daerah tentang Perubahan APBD dan Peraturan Kepala Daerah tentang Penjabaran Perubahan APBD				2 Dokumen	179,501,750		Dana Transfer Umum-Dana Alokasi Umum		Peningkatan akuntabilitas, profesionalitas dan pelayanan public daerah dengan program prioritas pemanfaatan teknologi dalam pelayanan publik	2 Dokumen	179,501,750	Badan Pengelola Keuangan dan Aset Daerah	
5.02.02.2.01.09	Koordinasi dan Penyusunan Regulasi serta Kebijakan Bidang Anggaran	Jumlah Dokumen Regulasi serta Kebijakan Bidang Anggaran				2 Dokumen	177,993,100		Dana Transfer Umum-Dana Alokasi Umum		Peningkatan akuntabilitas, profesionalitas dan pelayanan public daerah dengan program prioritas pemanfaatan teknologi dalam pelayanan publik	2 Dokumen	177,993,100	Badan Pengelola Keuangan dan Aset Daerah	
5.02.02.2.01.10	Koordinasi Perencanaan Anggaran Pendapatan	Jumlah Dokumen Hasil Koordinasi Perencanaan Anggaran Pendapatan				2 Dokumen	30,024,000		Dana Transfer Umum-Dana Alokasi Umum		Peningkatan akuntabilitas, profesionalitas dan pelayanan public daerah dengan program prioritas pemanfaatan teknologi dalam pelayanan publik	2 Dokumen	30,024,000	Badan Pengelola Keuangan dan Aset Daerah	
5.02.02.2.01.11	Koordinasi Perencanaan Anggaran Belanja Daerah	Jumlah Dokumen Hasil Koordinasi Perencanaan Anggaran Belanja Daerah				2 Dokumen	712,955,950		Dana Transfer Umum-Dana Alokasi Umum		Peningkatan akuntabilitas, profesionalitas dan pelayanan public daerah dengan program prioritas pemanfaatan teknologi dalam pelayanan publik	2 Dokumen	712,955,950	Badan Pengelola Keuangan dan Aset Daerah	

**Rancangan Awal Rencana Kerja Pemerintah Daerah (RKPD)
Kabupaten Dompu
Tahun 2023**

Kode	Urusan/ Bidang Urusan/ Program/ Kegiatan/ Sub Kegiatan	Indikator Program/ Kegiatan/ Sub Kegiatan	Target Akhir Periode RPJMD	Realisasi Capaian RKPD Tahun 2021	Prakiraan Capaian Target RKPD Tahun 2022	Capaian Kinerja dan Kerangka Pendanaan						Kelompok Sasaran	Prakiraan Maju Rencana Tahun 2024		Perangkat Daerah Penanggung Jawab				
						Target 2023	Pagu Indikatif	Lokasi	Sumber Dana	Prioritas			Target	Pagu Indikatif					
										Nasional	Daerah								
5	02	02	2.01	12	Koordinasi Perencanaan Anggaran Pembiayaan	Jumlah Dokumen Hasil Koordinasi Perencanaan Anggaran Pembiayaan				2 Dokumer	27,201,850		Dana Transfer Umum- Dana Alokasi Umum		Peningkatan akuntabilitas, profesionalitas dan pelayanan public daerah dengan program prioritas pemanfaatan teknologi dalam pelayanan publik		2 Dokumer	27,201,850	Badan Pengelola Keuangan dan Aset Daerah
5	02	02	2.01	13	Pembinaan Perencanaan Penganggaran Daerah Pemerintah Kabupaten/Kota	Jumlah Orang yang Mengikuti Pembinaan Penganggaran Daerah Pemerintah Kabupaten/Kota				50 Orang	543,542,050		Dana Transfer Umum- Dana Alokasi Umum		Peningkatan akuntabilitas, profesionalitas dan pelayanan public daerah dengan program prioritas pemanfaatan teknologi dalam pelayanan publik		50 Orang	543,542,050	Badan Pengelola Keuangan dan Aset Daerah
5	02	02	2.02		Koordinasi dan Pengelolaan Perbendaharaan Daerah						761,660,500							761,660,500	
5	02	02	2.02	01	Koordinasi dan Pengelolaan Kas Daerah	Jumlah Dokumen Hasil Koordinasi dan Pengelolaan Kas Daerah				2 Dokumer	79,931,000		Dana Transfer Umum- Dana Alokasi Umum		Peningkatan akuntabilitas, profesionalitas dan pelayanan public daerah dengan program prioritas pemanfaatan teknologi dalam pelayanan publik		2 Dokumer	79,931,000	Badan Pengelola Keuangan dan Aset Daerah
5	02	02	2.02	03	Penyiapan, Pelaksanaan Pengendalian dan Penerbitan Anggaran Kas dan SPD	Jumlah Dokumen Hasil Pengendalian dan Penerbitan Anggaran Kas dan SPD				2 Dokumer	75,098,000		Dana Transfer Umum- Dana Alokasi Umum		Peningkatan akuntabilitas, profesionalitas dan pelayanan public daerah dengan program prioritas pemanfaatan teknologi dalam pelayanan publik		2 Dokumer	75,098,000	Badan Pengelola Keuangan dan Aset Daerah
5	02	02	2.02	04	Penatausahaan Pembiayaan Daerah	Jumlah Dokumen Hasil Penatausahaan Pembiayaan Daerah				2 Dokumer	34,965,000		Dana Transfer Umum- Dana Alokasi Umum		Peningkatan akuntabilitas, profesionalitas dan pelayanan public daerah dengan program prioritas pemanfaatan teknologi dalam pelayanan publik		2 Dokumer	34,965,000	Badan Pengelola Keuangan dan Aset Daerah

**Rancangan Awal Rencana Kerja Pemerintah Daerah (RKPD)
Kabupaten Dompu
Tahun 2023**

Kode	Urusan/ Bidang Urusan/ Program/ Kegiatan/ Sub Kegiatan	Indikator Program/ Kegiatan/ Sub Kegiatan	Target Akhir Periode RPJMD	Realisasi Capaian RKPD Tahun 2021	Prakiraan Capaian Target RKPD Tahun 2022	Capaian Kinerja dan Kerangka Pendanaan						Kelompok Sasaran	Prakiraan Maju Rencana Tahun 2024		Perangkat Daerah Penanggung Jawab
						Target 2023	Pagu Indikatif	Lokasi	Sumber Dana	Prioritas			Target	Pagu Indikatif	
										Nasional	Daerah				
5.02.02.2.02.05	Koordinasi, Fasilitasi, Asistensi, Sinkronisasi, Supervisi, Monitoring dan Evaluasi Pengelolaan Dana Perimbangan dan Dana Transfer Lainnya	Jumlah Dokumen Hasil Koordinasi, Fasilitasi, Asistensi, Sinkronisasi, Supervisi, Monitoring, dan Evaluasi Pengelolaan Dana Perimbangan dan Dana Transfer Lainnya				2 Dokumen	153,700,500		Dana Transfer Umum-Dana Alokasi Umum		Peningkatan akuntabilitas, profesionalitas dan pelayanan public daerah dengan program prioritas pemanfaatan teknologi dalam pelayanan publik		2 Dokumen	153,700,500	Badan Pengelola Keuangan dan Aset Daerah
5.02.02.2.02.06	Koordinasi, Pelaksanaan Kerja Sama dan Pemantauan Transaksi Non Tunai dengan Lembaga Keuangan Bank dan Lembaga Keuangan Bukan Bank	Jumlah Dokumen Hasil Koordinasi, Pelaksanaan Kerja Sama dan Pemantauan Transaksi Non Tunai dengan Lembaga Keuangan Bank dan Lembaga Keuangan Bukan Bank				2 Dokumen	30,883,000		Dana Transfer Umum-Dana Alokasi Umum		Peningkatan akuntabilitas, profesionalitas dan pelayanan public daerah dengan program prioritas pemanfaatan teknologi dalam pelayanan publik		2 Dokumen	30,883,000	Badan Pengelola Keuangan dan Aset Daerah
5.02.02.2.02.07	Koordinasi dan Penyusunan Laporan Realisasi Penerimaan dan Pengeluaran Kas Daerah, Laporan Aliran Kas, dan Pelaksanaan Pemungutan/ Pemotongan dan Penyetoran Perhitungan Fihak Ketiga (PFK)	Jumlah Laporan Realisasi Penerimaan dan Pengeluaran Kas Daerah, Laporan Aliran Kas, dan Pelaksanaan Pemungutan/ Pemotongan dan Penyetoran Perhitungan Fihak Ketiga (PFK) dan Laporan Hasil Koordinasi dalam rangka Penyusunan Laporan Realisasi Penerimaan dan Pengeluaran Kas Daerah, Laporan Aliran Kas, dan Pelaksanaan Pemungutan/ Pemotongan dan Penyetoran Perhitungan Fihak Ketiga (PFK)				2 Laporan	75,085,000		Dana Transfer Umum-Dana Alokasi Umum		Peningkatan akuntabilitas, profesionalitas dan pelayanan public daerah dengan program prioritas pemanfaatan teknologi dalam pelayanan publik		2 Laporan	75,085,000	Badan Pengelola Keuangan dan Aset Daerah
5.02.02.2.02.09	Rekonsiliasi Data Penerimaan dan Pengeluaran Kas serta Pemotongan atas SP2D dengan Instansi Terkait	Jumlah Dokumen Hasil Rekonsiliasi Data Penerimaan dan Pengeluaran Kas serta Pemotongan atas SP2D dengan Instansi Terkait				2 Dokumen	131,708,000		Dana Transfer Umum-Dana Alokasi Umum		Peningkatan akuntabilitas, profesionalitas dan pelayanan public daerah dengan program prioritas pemanfaatan teknologi dalam pelayanan publik		2 Dokumen	131,708,000	Badan Pengelola Keuangan dan Aset Daerah

**Rancangan Awal Rencana Kerja Pemerintah Daerah (RKPD)
Kabupaten Dompu
Tahun 2023**

Kode	Urusan/ Bidang Urusan/ Program/ Kegiatan/ Sub Kegiatan	Indikator Program/ Kegiatan/ Sub Kegiatan	Target Akhir Periode RPJMD	Realisasi Capaian RKPD Tahun 2021	Prakiraan Capaian Target RKPD Tahun 2022	Capaian Kinerja dan Kerangka Pendanaan						Kelompok Sasaran	Prakiraan Maju Rencana Tahun 2024		Perangkat Daerah Penanggung Jawab				
						Target 2023	Pagu Indikatif	Lokasi	Sumber Dana	Prioritas			Target	Pagu Indikatif					
										Nasional	Daerah								
5	02	02	2.02	10	Penyusunan Petunjuk Teknis Administrasi Keuangan yang Berkaitan dengan Penerimaan dan Pengeluaran Kas serta Penatausahaan dan Pertanggungjawaban Sub Kegiatan	Jumlah Petunjuk Teknis Administrasi Keuangan yang Berkaitan dengan Penerimaan dan Pengeluaran Kas serta Penatausahaan dan Pertanggungjawaban Sub Kegiatan					2 Dokumer	30,280,000		Dana Transfer Umum-Dana Alokasi Umum	Peningkatan akuntabilitas, profesionalitas dan pelayanan public daerah dengan program prioritas pemanfaatan teknologi dalam pelayanan publik		2 Dokumer	30,280,000	Badan Pengelola Keuangan dan Aset Daerah
5	02	02	2.02	11	Pembinaan Penatausahaan Keuangan Pemerintah Kabupaten/Kota	Jumlah Orang yang Mengikuti Pembinaan Penatausahaan Keuangan Pemerintah Kabupaten/Kota					50 Orang	150,010,000		Dana Transfer Umum-Dana Alokasi Umum	Peningkatan akuntabilitas, profesionalitas dan pelayanan public daerah dengan program prioritas pemanfaatan teknologi dalam pelayanan publik		50 Orang	150,010,000	Badan Pengelola Keuangan dan Aset Daerah
5	02	02	2.03		Koordinasi dan Pelaksanaan Akuntansi dan Pelaporan Keuangan Daerah							687,700,000						687,700,000	
5	02	02	2.03	01	Koordinasi Pelaksanaan Akuntansi Penerimaan dan Pengeluaran Kas Daerah	Jumlah Laporan Hasil Koordinasi Pelaksanaan Akuntansi Penerimaan dan Pengeluaran Kas Daerah					2 Laporan	42,579,000		Dana Transfer Umum-Dana Alokasi Umum	Peningkatan akuntabilitas, profesionalitas dan pelayanan public daerah dengan program prioritas pemanfaatan teknologi dalam pelayanan publik		2 Laporan	42,579,000	Badan Pengelola Keuangan dan Aset Daerah
5	02	02	2.03	02	Rekonsiliasi dan Verifikasi Aset, Kewajiban, Ekuitas, Pendapatan, Belanja, Pembiayaan, Pendapatan-LO dan Beban	Jumlah Dokumen Hasil Rekonsiliasi dan Verifikasi Aset, Kewajiban, Ekuitas, Pendapatan, Belanja, Pembiayaan, Pendapatan-LO, dan Beban					2 Dokumer	40,101,000		Dana Transfer Umum-Dana Alokasi Umum	Peningkatan akuntabilitas, profesionalitas dan pelayanan public daerah dengan program prioritas pemanfaatan teknologi dalam pelayanan publik		2 Dokumer	40,101,000	Badan Pengelola Keuangan dan Aset Daerah
5	02	02	2.03	03	Koordinasi Penyusunan Laporan Pertanggungjawaban Pelaksanaan APBD Bulanan, Triwulanan dan Semesteran	Jumlah Laporan Pertanggungjawaban Pelaksanaan APBD Bulanan, Triwulanan dan Semesteran					2 Laporan	36,125,000		Dana Transfer Umum-Dana Alokasi Umum	Peningkatan akuntabilitas, profesionalitas dan pelayanan public daerah dengan program prioritas pemanfaatan teknologi dalam pelayanan publik		2 Laporan	36,125,000	Badan Pengelola Keuangan dan Aset Daerah

**Rancangan Awal Rencana Kerja Pemerintah Daerah (RKPD)
Kabupaten Dompu
Tahun 2023**

Kode	Urusan/ Bidang Urusan/ Program/ Kegiatan/ Sub Kegiatan	Indikator Program/ Kegiatan/ Sub Kegiatan	Target Akhir Periode RPJMD	Realisasi Capaian RKPD Tahun 2021	Prakiraan Capaian Target RKPD Tahun 2022	Capaian Kinerja dan Kerangka Pendanaan						Kelompok Sasaran	Prakiraan Maju Rencana Tahun 2024		Perangkat Daerah Penanggung Jawab				
						Target 2023	Pagu Indikatif	Lokasi	Sumber Dana	Prioritas			Target	Pagu Indikatif					
										Nasional	Daerah								
5	02	02	2.03	04	Konsolidasi Laporan Keuangan SKPD, BLUD dan Laporan Keuangan Pemerintah Daerah	Jumlah Laporan Keuangan SKPD, BLUD dan Laporan Keuangan Pemerintah Daerah yang Terkonsolidasi				2 Laporan	140,677,000		Dana Transfer Umum- Dana Alokasi Umum		Peningkatan akuntabilitas, profesionalitas dan pelayanan public daerah dengan program prioritas pemanfaatan teknologi dalam pelayanan publik		2 Laporan	140,677,000	Badan Pengelola Keuangan dan Aset Daerah
5	02	02	2.03	05	Koordinasi dan Penyusunan Rancangan Peraturan Daerah tentang Pertanggungjawaban Pelaksanaan APBD Kabupaten/Kota dan Rancangan Peraturan Kepala Daerah tentang Penjabaran Pertanggungjawaban Pelaksanaan APBD Kabupaten/Kota	Jumlah Rancangan Peraturan Daerah tentang Pertanggungjawaban Pelaksanaan APBD Kabupaten/Kota dan Rancangan Peraturan Kepala Daerah tentang Penjabaran Pertanggungjawaban Pelaksanaan APBD Kabupaten/Kota				2 Dokumen	140,741,000		Dana Transfer Umum- Dana Alokasi Umum		Peningkatan akuntabilitas, profesionalitas dan pelayanan public daerah dengan program prioritas pemanfaatan teknologi dalam pelayanan publik		2 Dokumen	140,741,000	Badan Pengelola Keuangan dan Aset Daerah
5	02	02	2.03	06	Penyusunan Tanggapan/Tindak Lanjut Terhadap LHP BPK atas Laporan Pertanggungjawaban Pelaksanaan APBD	Jumlah Dokumen Tanggapan/Tindak Lanjut Terhadap LHP BPK atas Laporan Pertanggungjawaban Pelaksanaan APBD				2 Dokumen	35,901,000		Dana Transfer Umum- Dana Alokasi Umum		Peningkatan akuntabilitas, profesionalitas dan pelayanan public daerah dengan program prioritas pemanfaatan teknologi dalam pelayanan publik		2 Dokumen	35,901,000	Badan Pengelola Keuangan dan Aset Daerah
5	02	02	2.03	07	Koordinasi, Sinkronisasi, dan Penyelesaian Tuntutan Perbendaharaan dan Tuntutan Kerugian Daerah	Jumlah Dokumen Hasil Koordinasi, Sinkronisasi, dan Penyelesaian Tuntutan Perbendaharaan dan Tuntutan Kerugian Daerah				2 Dokumen	52,160,000		Dana Transfer Umum- Dana Alokasi Umum		Peningkatan akuntabilitas, profesionalitas dan pelayanan public daerah dengan program prioritas pemanfaatan teknologi dalam pelayanan publik		2 Dokumen	52,160,000	Badan Pengelola Keuangan dan Aset Daerah
5	02	02	2.03	08	Penyusunan Analisis Laporan Pertanggungjawaban Pelaksanaan APBD	Jumlah Dokumen Hasil Analisis Laporan Pertanggungjawaban Pelaksanaan APBD				2 Dokumen	32,286,000		Dana Transfer Umum- Dana Alokasi Umum		Peningkatan akuntabilitas, profesionalitas dan pelayanan public daerah dengan program prioritas pemanfaatan teknologi dalam pelayanan publik		2 Dokumen	32,286,000	Badan Pengelola Keuangan dan Aset Daerah

**Rancangan Awal Rencana Kerja Pemerintah Daerah (RKPD)
Kabupaten Dompu
Tahun 2023**

Kode	Urusan/ Bidang Urusan/ Program/ Kegiatan/ Sub Kegiatan	Indikator Program/ Kegiatan/ Sub Kegiatan	Target Akhir Periode RPJMD	Realisasi Capaian RKPD Tahun 2021	Prakiraan Capaian Target RKPD Tahun 2022	Capaian Kinerja dan Kerangka Pendanaan						Kelompok Sasaran	Prakiraan Maju Rencana Tahun 2024		Perangkat Daerah Penanggung Jawab			
						Target 2023	Pagu Indikatif	Lokasi	Sumber Dana	Prioritas			Target	Pagu Indikatif				
										Nasional	Daerah							
5	02	02	2.03	09	Penyusunan Kebijakan dan Panduan Teknis Operasional Penyelenggaraan Akuntansi Pemerintah Daerah	Jumlah Kebijakan dan Panduan Teknis Operasional Penyelenggaraan Akuntansi Pemerintah Daerah					2 Dokumer	31,014,000	Dana Transfer Umum-Dana Alokasi Umum	Peningkatan akuntabilitas, profesionalitas dan pelayanan public daerah dengan program prioritas pemanfaatan teknologi dalam pelayanan publik		2 Dokumer	31,014,000	Badan Pengelola Keuangan dan Aset Daerah
5	02	02	2.03	10	Penyusunan Sistem dan Prosedur Akuntansi dan Pelaporan Keuangan Pemerintah Daerah	Jumlah Sistem dan Prosedur Akuntansi dan Pelaporan Keuangan Pemerintah Daerah					2 Dokumer	30,378,000	Dana Transfer Umum-Dana Alokasi Umum	Peningkatan akuntabilitas, profesionalitas dan pelayanan public daerah dengan program prioritas pemanfaatan teknologi dalam pelayanan publik		2 Dokumer	30,378,000	Badan Pengelola Keuangan dan Aset Daerah
5	02	02	2.03	11	Pembinaan Akuntansi, Pelaporan dan Pertanggungjawaban Pemerintah Kabupaten/Kota	Jumlah Orang yang Mengikuti Pembinaan Akuntansi, Pelaporan dan Pertanggungjawaban Pemerintah Kabupaten/Kota					50 Orang	26,037,000	Dana Transfer Umum-Dana Alokasi Umum	Peningkatan akuntabilitas, profesionalitas dan pelayanan public daerah dengan program prioritas pemanfaatan teknologi dalam pelayanan publik		50 Orang	26,037,000	Badan Pengelola Keuangan dan Aset Daerah
5	02	02	2.03	12	Pembinaan Pengelolaan Keuangan BLUD Kabupaten/Kota	Jumlah BLUD Kabupaten/Kota yang Dibina					5 Lembaga	23,717,000	Dana Transfer Umum-Dana Alokasi Umum	Peningkatan akuntabilitas, profesionalitas dan pelayanan public daerah dengan program prioritas pemanfaatan teknologi dalam pelayanan publik		5 Lembaga	23,717,000	Badan Pengelola Keuangan dan Aset Daerah
5	02	02	2.03	13	Koordinasi dan Penyusunan Statistik Keuangan Pemerintahan Daerah	Jumlah Laporan Statistik Keuangan Pemerintahan Daerah pada Pemerintah Kabupaten/Kota					2 Laporan	55,984,000	Dana Transfer Umum-Dana Alokasi Umum	Peningkatan akuntabilitas, profesionalitas dan pelayanan public daerah dengan program prioritas pemanfaatan teknologi dalam pelayanan publik		2 Laporan	55,984,000	Badan Pengelola Keuangan dan Aset Daerah
5	02	02	2.04		Penunjang Urusan Kewenangan Pengelolaan Keuangan Daerah							135,493,832,670				135,493,832,670		

**Rancangan Awal Rencana Kerja Pemerintah Daerah (RKPD)
Kabupaten Dompu
Tahun 2023**

Kode	Urusan/ Bidang Urusan/ Program/ Kegiatan/ Sub Kegiatan	Indikator Program/ Kegiatan/ Sub Kegiatan	Target Akhir Periode RPJMD	Realisasi Capaian RKPD Tahun 2021	Prakiraan Capaian Target RKPD Tahun 2022	Capaian Kinerja dan Kerangka Pendanaan						Kelompok Sasaran	Prakiraan Maju Rencana Tahun 2024		Perangkat Daerah Penanggung Jawab					
						Target 2023	Pagu Indikatif	Lokasi	Sumber Dana	Prioritas			Target	Pagu Indikatif						
										Nasional	Daerah									
5	02	02	2.04	08	Analisis Perencanaan dan Penyaluran Bantuan Keuangan	Jumlah Laporan Hasil Analisis Perencanaan dan Penyaluran Bantuan Keuangan					2 Laporan	123,872,691,600			Dana Transfer Umum-Dana Alokasi Umum	Peningkatan akuntabilitas, profesionalitas dan pelayanan public daerah dengan program prioritas pemanfaatan teknologi dalam pelayanan publik		2 Laporan	123,872,691,600	Badan Pengelola Keuangan dan Aset Daerah
5	02	02	2.04	09	Pengelolaan Dana Darurat dan Mendesak	Jumlah Laporan Hasil Pengelolaan Dana Darurat dan Mendesak					2 Laporan	9,959,381,500			Dana Transfer Umum-Dana Alokasi Umum	Peningkatan akuntabilitas, profesionalitas dan pelayanan public daerah dengan program prioritas pemanfaatan teknologi dalam pelayanan publik		2 Laporan	9,959,381,500	Badan Pengelola Keuangan dan Aset Daerah
5	02	02	2.04	10	Pengelolaan Dana bagi Hasil Kabupaten/Kota	Jumlah Laporan Hasil Pengelolaan Dana bagi Hasil Kabupaten/Kota					2 Laporan	1,661,759,570			Dana Transfer Umum-Dana Alokasi Umum	Peningkatan akuntabilitas, profesionalitas dan pelayanan public daerah dengan program prioritas pemanfaatan teknologi dalam pelayanan publik		2 Laporan	1,661,759,570	Badan Pengelola Keuangan dan Aset Daerah
5	02	02	2.05		Pengelolaan Data dan Implementasi Sistem Informasi Pemerintah Daerah Lingkup Keuangan Daerah							87,150,000							87,150,000	
5	02	02	2.05	03	Pembinaan Sistem Informasi Pemerintah Daerah Bidang Keuangan Daerah Pemerintah Kabupaten/Kota	Jumlah Orang yang Mengikuti Pembinaan Sistem Informasi Pemerintah Daerah Bidang Keuangan Daerah Pemerintah Kabupaten/Kota					50 Orang	87,150,000			Dana Transfer Umum-Dana Alokasi Umum	Peningkatan akuntabilitas, profesionalitas dan pelayanan public daerah dengan program prioritas pemanfaatan teknologi dalam pelayanan publik		50 Orang	87,150,000	Badan Pengelola Keuangan dan Aset Daerah
5	02	03			PROGRAM PENGELOLAAN BARANG MILIK DAERAH							702,785,500							702,785,500	
5	02	03	2.01		Pengelolaan Barang Milik Daerah							702,785,500							702,785,500	

**Rancangan Awal Rencana Kerja Pemerintah Daerah (RKPD)
Kabupaten Dompu
Tahun 2023**

Kode	Urusan/ Bidang Urusan/ Program/ Kegiatan/ Sub Kegiatan	Indikator Program/ Kegiatan/ Sub Kegiatan	Target Akhir Periode RPJMD	Realisasi Capaian RKPD Tahun 2021	Prakiraan Capaian Target RKPD Tahun 2022	Capaian Kinerja dan Kerangka Pendanaan						Kelompok Sasaran	Prakiraan Maju Rencana Tahun 2024		Perangkat Daerah Penanggung Jawab				
						Target 2023	Pagu Indikatif	Lokasi	Sumber Dana	Prioritas			Target	Pagu Indikatif					
										Nasional	Daerah								
5	02	03	2.01	01	Penyusunan Standar Harga	Jumlah Standar Harga yang Disusun					2 Dokumer	62,991,000		Dana Transfer Umum-Dana Alokasi Umum	Peningkatan akuntabilitas, profesionalitas dan pelayanan public daerah dengan program prioritas pemanfaatan teknologi dalam pelayanan publik		2 Dokumer	62,991,000	Badan Pengelola Keuangan dan Aset Daerah
5	02	03	2.01	02	Penyusunan Standar Barang Milik Daerah dan Standar Kebutuhan Barang Milik Daerah	Jumlah Standar Barang Milik Daerah dan Standar Kebutuhan Barang Milik Daerah					2 Dokumer	54,168,000		Dana Transfer Umum-Dana Alokasi Umum	Peningkatan akuntabilitas, profesionalitas dan pelayanan public daerah dengan program prioritas pemanfaatan teknologi dalam pelayanan publik		2 Dokumer	54,168,000	Badan Pengelola Keuangan dan Aset Daerah
5	02	03	2.01	03	Penyusunan Perencanaan Kebutuhan Barang Milik Daerah	Jumlah Rencana Kebutuhan Barang Milik Daerah					2 Dokumer	67,201,000		Dana Transfer Umum-Dana Alokasi Umum	Peningkatan akuntabilitas, profesionalitas dan pelayanan public daerah dengan program prioritas pemanfaatan teknologi dalam pelayanan publik		2 Dokumer	67,201,000	Badan Pengelola Keuangan dan Aset Daerah
5	02	03	2.01	05	Penatausahaan Barang Milik Daerah	Jumlah Laporan Penatausahaan Barang Milik Daerah					2 Laporan	38,916,000		Dana Transfer Umum-Dana Alokasi Umum	Peningkatan akuntabilitas, profesionalitas dan pelayanan public daerah dengan program prioritas pemanfaatan teknologi dalam pelayanan publik		2 Laporan	38,916,000	Badan Pengelola Keuangan dan Aset Daerah
5	02	03	2.01	06	Inventarisasi Barang Milik Daerah	Jumlah Laporan Hasil Inventarisasi (LHI) Barang Milik Daerah					2 Laporan	138,586,000		Dana Transfer Umum-Dana Alokasi Umum	Peningkatan akuntabilitas, profesionalitas dan pelayanan public daerah dengan program prioritas pemanfaatan teknologi dalam pelayanan publik		2 Laporan	138,586,000	Badan Pengelola Keuangan dan Aset Daerah

**Rancangan Awal Rencana Kerja Pemerintah Daerah (RKPD)
Kabupaten Dompu
Tahun 2023**

Kode	Urusan/ Bidang Urusan/ Program/ Kegiatan/ Sub Kegiatan	Indikator Program/ Kegiatan/ Sub Kegiatan	Target Akhir Periode RPJMD	Realisasi Capaian RKPD Tahun 2021	Prakiraan Capaian Target RKPD Tahun 2022	Capaian Kinerja dan Kerangka Pendanaan						Kelompok Sasaran	Prakiraan Maju Rencana Tahun 2024		Perangkat Daerah Penanggung Jawab			
						Target 2023	Pagu Indikatif	Lokasi	Sumber Dana	Prioritas			Target	Pagu Indikatif				
										Nasional	Daerah							
5	02	03	2.01	08	Penilaian Barang Milik Daerah	Jumlah Laporan Hasil Penilaian Barang Milik Daerah dan Hasil Koordinasi Penilaian Barang Milik Daerah				2 Laporan	80,340,000	Dana Transfer Umum-Dana Alokasi Umum	Peningkatan akuntabilitas, profesionalitas dan pelayanan public daerah dengan program prioritas pemanfaatan teknologi dalam pelayanan publik		2 Laporan	80,340,000	Badan Pengelola Keuangan dan Aset Daerah	
5	02	03	2.01	10	Optimalisasi Penggunaan, Pemanfaatan, Pemindahtanganan, Pemusnahan, dan Penghapusan Barang Milik Daerah	Jumlah Dokumen Hasil Optimalisasi Penggunaan, Pemanfaatan, Pemindahtanganan, Pemusnahan, dan Penghapusan Barang Milik Daerah				2 Dokumen	90,610,000	Dana Transfer Umum-Dana Alokasi Umum	Peningkatan akuntabilitas, profesionalitas dan pelayanan public daerah dengan program prioritas pemanfaatan teknologi dalam pelayanan publik		2 Dokumen	90,610,000	Badan Pengelola Keuangan dan Aset Daerah	
5	02	03	2.01	11	Rekonsiliasi dalam rangka Penyusunan Laporan Barang Milik Daerah	Jumlah Laporan Hasil Rekonsiliasi dalam rangka Penyusunan Laporan Barang Milik Daerah				2 Laporan	73,500,000	Dana Transfer Umum-Dana Alokasi Umum	Peningkatan akuntabilitas, profesionalitas dan pelayanan public daerah dengan program prioritas pemanfaatan teknologi dalam pelayanan publik		2 Laporan	73,500,000	Badan Pengelola Keuangan dan Aset Daerah	
5	02	03	2.01	12	Penyusunan Laporan Barang Milik Daerah	Jumlah Laporan Barang Milik Daerah yang Disusun				2 Laporan	96,473,500	Dana Transfer Umum-Dana Alokasi Umum	Peningkatan akuntabilitas, profesionalitas dan pelayanan public daerah dengan program prioritas pemanfaatan teknologi dalam pelayanan publik		2 Laporan	96,473,500	Badan Pengelola Keuangan dan Aset Daerah	
5					UNSUR PENUNJANG URUSAN PEMERINTAHAN													
5	02				KEUANGAN						6,406,227,231						6,406,227,231	
5	02	01			PROGRAM PENUNJANG URUSAN PEMERINTAHAN DAERAH KABUPATEN/KOTA						5,894,217,831					5,894,217,831		
5	02	01	2.01		Perencanaan, Penganggaran, dan Evaluasi Kinerja Perangkat Daerah						7,289,500					7,289,500		

**Rancangan Awal Rencana Kerja Pemerintah Daerah (RKPD)
Kabupaten Dompu
Tahun 2023**

Kode	Urusan/ Bidang Urusan/ Program/ Kegiatan/ Sub Kegiatan	Indikator Program/ Kegiatan/ Sub Kegiatan	Target Akhir Periode RPJMD	Realisasi Capaian RKPD Tahun 2021	Prakiraan Capaian Target RKPD Tahun 2022	Capaian Kinerja dan Kerangka Pendanaan						Kelompok Sasaran	Prakiraan Maju Rencana Tahun 2024		Perangkat Daerah Penanggung Jawab					
						Target 2023	Pagu Indikatif	Lokasi	Sumber Dana	Prioritas			Target	Pagu Indikatif						
										Nasional	Daerah									
5	02	01	2.01	01	Penyusunan Dokumen Perencanaan Perangkat Daerah	Jumlah Dokumen Perencanaan Perangkat Daerah					2 Dokumer	3,500,000			Dana Transfer Umum- Dana Alokasi Umum	Peningkatan akuntabilitas, profesionalitas dan pelayanan public daerah dengan program prioritas pemanfaatan teknologi dalam pelayanan publik		2 Dokumer	3,500,000	Badan Pengelolaan Pendapatan Daerah
5	02	01	2.01	06	Koordinasi dan Penyusunan Laporan Capaian Kinerja dan Ikhtisar Realisasi Kinerja SKPD	Jumlah Laporan Capaian Kinerja dan Ikhtisar Realisasi Kinerja SKPD dan Laporan Hasil Koordinasi Penyusunan Laporan Capaian Kinerja dan Ikhtisar Realisasi Kinerja SKPD					2 Laporan	3,789,500			Dana Transfer Umum- Dana Alokasi Umum	Peningkatan akuntabilitas, profesionalitas dan pelayanan public daerah dengan program prioritas pemanfaatan teknologi dalam pelayanan publik		2 Laporan	3,789,500	Badan Pengelolaan Pendapatan Daerah
5	02	01	2.02		Administrasi Keuangan Perangkat Daerah							4,854,697,631							4,854,697,631	
5	02	01	2.02	01	Penyediaan Gaji dan Tunjangan ASN	Jumlah Orang yang Menerima Gaji dan Tunjangan ASN					50 Orang/bulan	4,651,256,779			Dana Transfer Umum- Dana Alokasi Umum	Peningkatan akuntabilitas, profesionalitas dan pelayanan public daerah dengan program prioritas pemanfaatan teknologi dalam pelayanan publik		50 Orang/bulan	4,651,256,779	Badan Pengelolaan Pendapatan Daerah
5	02	01	2.02	03	Pelaksanaan Penatausahaan dan Pengujian/Verifikasi Keuangan SKPD	Jumlah Dokumen Penatausahaan dan Pengujian/Verifikasi Keuangan SKPD					2 Dokumer	203,440,852			Dana Transfer Umum- Dana Alokasi Umum	Peningkatan akuntabilitas, profesionalitas dan pelayanan public daerah dengan program prioritas pemanfaatan teknologi dalam pelayanan publik		2 Dokumer	203,440,852	Badan Pengelolaan Pendapatan Daerah
5	02	01	2.04		Administrasi Pendapatan Daerah Kewenangan Perangkat Daerah							132,610,000							132,610,000	
5	02	01	2.04	01	Perencanaan Pengelolaan Retribusi Daerah	Jumlah Dokumen Rencana Pengelolaan Retribusi Daerah					2 Dokumer	132,610,000			Dana Transfer Umum- Dana Alokasi Umum	Peningkatan akuntabilitas, profesionalitas dan pelayanan public daerah dengan program prioritas pemanfaatan teknologi dalam pelayanan publik		2 Dokumer	132,610,000	Badan Pengelolaan Pendapatan Daerah

**Rancangan Awal Rencana Kerja Pemerintah Daerah (RKPD)
Kabupaten Dompu
Tahun 2023**

Kode				Urusan/ Bidang Urusan/ Program/ Kegiatan/ Sub Kegiatan	Indikator Program/ Kegiatan/ Sub Kegiatan	Target Akhir Periode RPJMD	Realisasi Capaian RKPD Tahun 2021	Prakiraan Capaian Target RKPD Tahun 2022	Capaian Kinerja dan Kerangka Pendanaan					Kelompok Sasaran	Prakiraan Maju Rencana Tahun 2024		Perangkat Daerah Penanggung Jawab	
									Target 2023	Pagu Indikatif	Lokasi	Sumber Dana	Prioritas		Target	Pagu Indikatif		
													Nasional					Daerah
5	02	01	2.06	Administrasi Umum Perangkat Daerah						596,686,450					596,686,450			
5	02	01	2.06	01	Penyediaan Komponen Instalasi Listrik/Penerangan Bangunan Kantor	Jumlah Paket Komponen Instalasi Listrik/Penerangan Bangunan Kantor yang Disediakan				5 Paket	56,313,200	Dana Transfer Umum- Dana Alokasi Umum		Peningkatan akuntabilitas, profesionalitas dan pelayanan public daerah dengan program prioritas pemanfaatan teknologi dalam pelayanan publik	5 Paket	56,313,200	Badan Pengelolaan Pendapatan Daerah	
5	02	01	2.06	02	Penyediaan Peralatan dan Perlengkapan Kantor	Jumlah Paket Peralatan dan Perlengkapan Kantor yang Disediakan				5 Paket	79,498,450	Dana Transfer Umum- Dana Alokasi Umum		Peningkatan akuntabilitas, profesionalitas dan pelayanan public daerah dengan program prioritas pemanfaatan teknologi dalam pelayanan publik	5 Paket	79,498,450	Badan Pengelolaan Pendapatan Daerah	
5	02	01	2.06	05	Penyediaan Barang Cetakan dan Penggandaan	Jumlah Paket Barang Cetakan dan Penggandaan yang Disediakan				10 Paket	304,374,800	Dana Transfer Umum- Dana Alokasi Umum		Peningkatan akuntabilitas, profesionalitas dan pelayanan public daerah dengan program prioritas pemanfaatan teknologi dalam pelayanan publik	10 Paket	304,374,800	Badan Pengelolaan Pendapatan Daerah	
5	02	01	2.06	08	Fasilitasi Kunjungan Tamu	Jumlah Laporan Fasilitasi Kunjungan Tamu				2 Laporan	13,920,000	Dana Transfer Umum- Dana Alokasi Umum		Peningkatan akuntabilitas, profesionalitas dan pelayanan public daerah dengan program prioritas pemanfaatan teknologi dalam pelayanan publik	2 Laporan	13,920,000	Badan Pengelolaan Pendapatan Daerah	
5	02	01	2.06	09	Penyelenggaraan Rapat Koordinasi dan Konsultasi SKPD	Jumlah Laporan Penyelenggaraan Rapat Koordinasi dan Konsultasi SKPD				2 Laporan	142,580,000	Dana Transfer Umum- Dana Alokasi Umum		Peningkatan akuntabilitas, profesionalitas dan pelayanan public daerah dengan program prioritas pemanfaatan teknologi dalam pelayanan publik	2 Laporan	142,580,000	Badan Pengelolaan Pendapatan Daerah	
5	02	01	2.07	Pengadaan Barang Milik Daerah Penunjang Urusan Pemerintah Daerah							219,750,000					219,750,000		

**Rancangan Awal Rencana Kerja Pemerintah Daerah (RKPD)
Kabupaten Dompu
Tahun 2023**

Kode	Urusan/ Bidang Urusan/ Program/ Kegiatan/ Sub Kegiatan	Indikator Program/ Kegiatan/ Sub Kegiatan	Target Akhir Periode RPJMD	Realisasi Capaian RKPD Tahun 2021	Prakiraan Capaian Target RKPD Tahun 2022	Capaian Kinerja dan Kerangka Pendanaan						Kelompok Sasaran	Prakiraan Maju Rencana Tahun 2024		Perangkat Daerah Penanggung Jawab					
						Target 2023	Pagu Indikatif	Lokasi	Sumber Dana	Prioritas			Target	Pagu Indikatif						
										Nasional	Daerah									
5	02	01	2.07	06	Pengadaan Peralatan dan Mesin Lainnya	Jumlah Unit Peralatan dan Mesin Lainnya yang Disediakan					5 Unit	19,750,000			Dana Transfer Umum-Dana Alokasi Umum	Peningkatan akuntabilitas, profesionalitas dan pelayanan public daerah dengan program prioritas pemanfaatan teknologi dalam pelayanan publik		5 Unit	19,750,000	Badan Pengelolaan Pendapatan Daerah
5	02	01	2.07	09	Pengadaan Gedung Kantor atau Bangunan Lainnya	Jumlah Unit Gedung Kantor atau Bangunan Lainnya yang Disediakan					2 Unit	200,000,000			Dana Transfer Umum-Dana Alokasi Umum	Peningkatan akuntabilitas, profesionalitas dan pelayanan public daerah dengan program prioritas pemanfaatan teknologi dalam pelayanan publik		2 Unit	200,000,000	Badan Pengelolaan Pendapatan Daerah
5	02	01	2.08		Penyediaan Jasa Penunjang Urusan Pemerintahan Daerah							2,000,000							2,000,000	
5	02	01	2.08	01	Penyediaan Jasa Surat Menyurat	Jumlah Laporan Penyediaan Jasa Surat Menyurat					2 Laporan	2,000,000			Dana Transfer Umum-Dana Alokasi Umum	Peningkatan akuntabilitas, profesionalitas dan pelayanan public daerah dengan program prioritas pemanfaatan teknologi dalam pelayanan publik		2 Laporan	2,000,000	Badan Pengelolaan Pendapatan Daerah
5	02	01	2.09		Pemeliharaan Barang Milik Daerah Penunjang Urusan Pemerintahan Daerah							81,184,250							81,184,250	
5	02	01	2.09	01	Penyediaan Jasa Pemeliharaan, Biaya Pemeliharaan, dan Pajak Kendaraan Perorangan Dinas atau Kendaraan Dinas Jabatan	Jumlah Kendaraan Perorangan Dinas atau Kendaraan Dinas Jabatan yang Dipelihara dan dibayarkan Pajaknya					5 Unit	81,184,250			Dana Transfer Umum-Dana Alokasi Umum	Peningkatan akuntabilitas, profesionalitas dan pelayanan public daerah dengan program prioritas pemanfaatan teknologi dalam pelayanan publik		5 Unit	81,184,250	Badan Pengelolaan Pendapatan Daerah
5	02	04			PROGRAM PENGELOLAAN PENDAPATAN DAERAH							512,009,400							512,009,400	
5	02	04	2.01		Kegiatan Pengelolaan Pendapatan Daerah							512,009,400							512,009,400	

**Rancangan Awal Rencana Kerja Pemerintah Daerah (RKPD)
Kabupaten Dompu
Tahun 2023**

Kode	Urusan/ Bidang Urusan/ Program/ Kegiatan/ Sub Kegiatan	Indikator Program/ Kegiatan/ Sub Kegiatan	Target Akhir Periode RPJMD	Realisasi Capaian RKPD Tahun 2021	Prakiraan Capaian Target RKPD Tahun 2022	Capaian Kinerja dan Kerangka Pendanaan						Kelompok Sasaran	Prakiraan Maju Rencana Tahun 2024		Perangkat Daerah Penanggung Jawab					
						Target 2023	Pagu Indikatif	Lokasi	Sumber Dana	Prioritas			Target	Pagu Indikatif						
										Nasional	Daerah									
5	02	04	2.01	01	Perencanaan Pengelolaan Pajak Daerah	Jumlah Dokumen Rencana Pengelolaan Pajak Daerah					2 Dokumer	66,162,100	Dana Transfer Umum- Dana Alokasi Umum	Peningkatan akuntabilitas, profesionalitas dan pelayanan public daerah dengan program prioritas pemanfaatan teknologi dalam pelayanan publik		2 Dokumer	66,162,100	Badan Pengelolaan Pendapatan Daerah		
5	02	04	2.01	03	Penyuluhan dan Penyebarnya Kebijakan Pajak Daerah	Jumlah Laporan Pelaksanaan Penyuluhan dan Penyebarnya Kebijakan Pajak Daerah					2 Laporan	80,242,300	Dana Transfer Umum- Dana Alokasi Umum	Peningkatan akuntabilitas, profesionalitas dan pelayanan public daerah dengan program prioritas pemanfaatan teknologi dalam pelayanan publik		2 Laporan	80,242,300	Badan Pengelolaan Pendapatan Daerah		
5	02	04	2.01	07	Penilaian Pajak Bumi dan Bangunan Perdesaan dan Perkotaan (PBBP2) serta Bea Perolehan Hak atas Tanah dan Bangunan (BPHTB)	Jumlah Objek Pajak yang Disesuaikan NJOP nya					10 Obyek Pajak	365,605,000	Dana Transfer Umum- Dana Alokasi Umum	Peningkatan akuntabilitas, profesionalitas dan pelayanan public daerah dengan program prioritas pemanfaatan teknologi dalam pelayanan publik		10 Obyek Pajak	365,605,000	Badan Pengelolaan Pendapatan Daerah		
5					UNSUR PENUNJANG URUSAN PEMERINTAHAN															
5	03				KEPEGAWAIAN									4,818,960,884					4,818,960,884	
5	03	01			PROGRAM PENUNJANG URUSAN PEMERINTAHAN DAERAH KABUPATEN/KOTA							4,025,783,884						4,025,783,884		
5	03	01	2.01		Perencanaan, Penganggaran, dan Evaluasi Kinerja Perangkat Daerah							35,715,200						35,715,200		
5	03	01	2.01	01	Penyusunan Dokumen Perencanaan Perangkat Daerah	Jumlah Dokumen Perencanaan Perangkat Daerah					2 Dokumer	23,715,200	Dana Transfer Umum- Dana Alokasi Umum	Peningkatan akuntabilitas, profesionalitas dan pelayanan public daerah dengan program prioritas pemanfaatan teknologi dalam pelayanan publik		2 Dokumer	23,715,200	Badan Kepegawaian Daerah dan Pengembangan Sumber Daya Manusia		

**Rancangan Awal Rencana Kerja Pemerintah Daerah (RKPD)
Kabupaten Dompu
Tahun 2023**

Kode	Kategori Kode	Urusan/ Bidang Urusan/ Program/ Kegiatan/ Sub Kegiatan	Indikator Program/ Kegiatan/ Sub Kegiatan	Target Akhir Periode RPJMD	Realisasi Capaian RKPD Tahun 2021	Prakiraan Capaian Target RKPD Tahun 2022	Capaian Kinerja dan Kerangka Pendanaan					Kelompok Sasaran	Prakiraan Maju Rencana Tahun 2024		Perangkat Daerah Penanggung Jawab	
							Target 2023	Pagu Indikatif	Lokasi	Sumber Dana	Prioritas		Target	Pagu Indikatif		
											Nasional					Daerah
5	03 01 2.01 02	Koordinasi dan Penyusunan Dokumen RKA-SKPD	Jumlah Dokumen RKA- SKPD dan Laporan Hasil Koordinasi Penyusunan Dokumen RKA-SKPD				2 Dokumen	6,000,000		Dana Transfer Umum- Dana Alokasi Umum		Peningkatan akuntabilitas, profesionalitas dan pelayanan public daerah dengan program prioritas pemanfaatan teknologi dalam pelayanan publik		2 Dokumen	6,000,000	Badan Kepegawaian Daerah dan Pengembangan Sumber Daya Manusia
5	03 01 2.01 03	Koordinasi dan Penyusunan Dokumen Perubahan RKA-SKPD	Jumlah Dokumen Perubahan RKA-SKPD dan Laporan Hasil Koordinasi Penyusunan Dokumen Perubahan RKA-SKPD				2 Dokumen	6,000,000		Dana Transfer Umum- Dana Alokasi Umum		Peningkatan akuntabilitas, profesionalitas dan pelayanan public daerah dengan program prioritas pemanfaatan teknologi dalam pelayanan publik		2 Dokumen	6,000,000	Badan Kepegawaian Daerah dan Pengembangan Sumber Daya Manusia
5	03 01 2.02	Administrasi Keuangan Perangkat Daerah						2,740,896,720							2,740,896,720	
5	03 01 2.02 01	Penyediaan Gaji dan Tunjangan ASN	Jumlah Orang yang Menerima Gaji dan Tunjangan ASN				50 Orang/bulan	2,734,896,720		Dana Transfer Umum- Dana Alokasi Umum		Peningkatan akuntabilitas, profesionalitas dan pelayanan public daerah dengan program prioritas pemanfaatan teknologi dalam pelayanan publik		50 Orang/bulan	2,734,896,720	Badan Kepegawaian Daerah dan Pengembangan Sumber Daya Manusia
5	03 01 2.02 07	Koordinasi dan Penyusunan Laporan Keuangan Bulanan/ Triwulanan/ Semesteran SKPD	Jumlah Laporan Keuangan Bulanan/ Triwulanan/ Semesteran SKPD dan Laporan Koordinasi Penyusunan Laporan Keuangan Bulanan/Triwulanan/Semesteran SKPD				2 Laporan	6,000,000		Dana Transfer Umum- Dana Alokasi Umum		Peningkatan akuntabilitas, profesionalitas dan pelayanan public daerah dengan program prioritas pemanfaatan teknologi dalam pelayanan publik		2 Laporan	6,000,000	Badan Kepegawaian Daerah dan Pengembangan Sumber Daya Manusia
5	03 01 2.03	Administrasi Barang Milik Daerah pada Perangkat Daerah						3,500,000							3,500,000	
5	03 01 2.03 05	Rekonsiliasi dan Penyusunan Laporan Barang Milik Daerah pada SKPD	Jumlah Laporan Rekonsiliasi dan Penyusunan Laporan Barang Milik Daerah pada SKPD				2 Laporan	3,500,000		Dana Transfer Umum- Dana Alokasi Umum		Peningkatan akuntabilitas, profesionalitas dan pelayanan public daerah dengan program prioritas pemanfaatan teknologi dalam pelayanan publik		2 Laporan	3,500,000	Badan Kepegawaian Daerah dan Pengembangan Sumber Daya Manusia

**Rancangan Awal Rencana Kerja Pemerintah Daerah (RKPD)
Kabupaten Dompu
Tahun 2023**

Kode	Urusan/ Bidang Urusan/ Program/ Kegiatan/ Sub Kegiatan	Indikator Program/ Kegiatan/ Sub Kegiatan	Target Akhir Periode RPJMD	Realisasi Capaian RKPD Tahun 2021	Prakiraan Capaian Target RKPD Tahun 2022	Capaian Kinerja dan Kerangka Pendanaan						Kelompok Sasaran	Prakiraan Maju Rencana Tahun 2024		Perangkat Daerah Penanggung Jawab				
						Target 2023	Pagu Indikatif	Lokasi	Sumber Dana	Prioritas			Target	Pagu Indikatif					
										Nasional	Daerah								
5	03	01	2.06	06	Penyediaan Bahan Bacaan dan Peraturan Perundang-undangan	Jumlah Dokumen Bahan Bacaan dan Peraturan Perundang- Undangan yang Disediakan					2 Dokumer	15,920,000	Dana Transfer Umum- Dana Alokasi Umum		Peningkatan akuntabilitas, profesionalitas dan pelayanan public daerah dengan program prioritas pemanfaatan teknologi dalam pelayanan publik		2 Dokumer	15,920,000	Badan Kepegawaian Daerah dan Pengembangan Sumber Daya Manusia
5	03	01	2.06	08	Fasilitasi Kunjungan Tamu	Jumlah Laporan Fasilitasi Kunjungan Tamu					2 Laporan	25,000,000	Dana Transfer Umum- Dana Alokasi Umum		Peningkatan akuntabilitas, profesionalitas dan pelayanan public daerah dengan program prioritas pemanfaatan teknologi dalam pelayanan publik		2 Laporan	25,000,000	Badan Kepegawaian Daerah dan Pengembangan Sumber Daya Manusia
5	03	01	2.06	09	Penyelenggaraan Rapat Koordinasi dan Konsultasi SKPD	Jumlah Laporan Penyelenggaraan Rapat Koordinasi dan Konsultasi SKPD					2 Laporan	170,000,000	Dana Transfer Umum- Dana Alokasi Umum		Peningkatan akuntabilitas, profesionalitas dan pelayanan public daerah dengan program prioritas pemanfaatan teknologi dalam pelayanan publik		2 Laporan	170,000,000	Badan Kepegawaian Daerah dan Pengembangan Sumber Daya Manusia
5	03	01	2.07		Pengadaan Barang Milik Daerah Penunjang Urusan Pemerintah Daerah							25,000,000						25,000,000	
5	03	01	2.07	05	Pengadaan Mebel	Jumlah Paket Mebel yang Disediakan					5 Unit	25,000,000	Dana Transfer Umum- Dana Alokasi Umum		Peningkatan akuntabilitas, profesionalitas dan pelayanan public daerah dengan program prioritas pemanfaatan teknologi dalam pelayanan publik		5 Unit	25,000,000	Badan Kepegawaian Daerah dan Pengembangan Sumber Daya Manusia
5	03	01	2.08		Penyediaan Jasa Penunjang Urusan Pemerintahan Daerah							228,778,664						228,778,664	
5	03	01	2.08	02	Penyediaan Jasa Komunikasi, Sumber Daya Air dan Listrik	Jumlah Laporan Penyediaan Jasa Komunikasi, Sumber Daya Air dan Listrik yang Disediakan					2 Laporan	77,285,300	Dana Transfer Umum- Dana Alokasi Umum		Peningkatan akuntabilitas, profesionalitas dan pelayanan public daerah dengan program prioritas pemanfaatan teknologi dalam pelayanan publik		2 Laporan	77,285,300	Badan Kepegawaian Daerah dan Pengembangan Sumber Daya Manusia

**Rancangan Awal Rencana Kerja Pemerintah Daerah (RKPD)
Kabupaten Dompu
Tahun 2023**

Kode	Urusan/ Bidang Urusan/ Program/ Kegiatan/ Sub Kegiatan	Indikator Program/ Kegiatan/ Sub Kegiatan	Target Akhir Periode RPJMD	Realisasi Capaian RKPD Tahun 2021	Prakiraan Capaian Target RKPD Tahun 2022	Capaian Kinerja dan Kerangka Pendanaan						Kelompok Sasaran	Prakiraan Maju Rencana Tahun 2024		Perangkat Daerah Penanggung Jawab
						Target 2023	Pagu Indikatif	Lokasi	Sumber Dana	Prioritas			Target	Pagu Indikatif	
										Nasional	Daerah				
5 03 01 2.08 04	Penyediaan Jasa Pelayanan Umum Kantor	Jumlah Laporan Penyediaan Jasa Pelayanan Umum Kantor yang Disediakan				2 Laporan	151,493,364		Dana Transfer Umum-Dana Alokasi Umum		Peningkatan akuntabilitas, profesionalitas dan pelayanan public daerah dengan program prioritas pemanfaatan teknologi dalam pelayanan publik		2 Laporan	151,493,364	Badan Kepegawaian Daerah dan Pengembangan Sumber Daya Manusia
5 03 01 2.09	Pemeliharaan Barang Milik Daerah Penunjang Urusan Pemerintahan Daerah						174,159,300							174,159,300	
5 03 01 2.09 01	Penyediaan Jasa Pemeliharaan, Biaya Pemeliharaan, dan Pajak Kendaraan Perorangan Dinas atau Kendaraan Dinas Jabatan	Jumlah Kendaraan Perorangan Dinas atau Kendaraan Dinas Jabatan yang Dipelihara dan dibayarkan Pajaknya				5 Unit	74,159,300		Dana Transfer Umum-Dana Alokasi Umum		Peningkatan akuntabilitas, profesionalitas dan pelayanan public daerah dengan program prioritas pemanfaatan teknologi dalam pelayanan publik		5 Unit	74,159,300	Badan Kepegawaian Daerah dan Pengembangan Sumber Daya Manusia
5 03 01 2.09 09	Pemeliharaan/Rehabilitasi Gedung Kantor dan Bangunan Lainnya	Jumlah Gedung Kantor dan Bangunan Lainnya yang Dipelihara/Direhabilitasi				2 Unit	100,000,000		Dana Transfer Umum-Dana Alokasi Umum		Peningkatan akuntabilitas, profesionalitas dan pelayanan public daerah dengan program prioritas pemanfaatan teknologi dalam pelayanan publik		2 Unit	100,000,000	Badan Kepegawaian Daerah dan Pengembangan Sumber Daya Manusia
5 03 01 2.13	Penataan Organisasi						151,320,000							151,320,000	
5 03 01 2.13 02	Fasilitasi Pelayanan Publik dan Tata Laksana	Jumlah Laporan Hasil Fasilitasi Pelayanan Publik dan Tata Laksana				2 Laporan	151,320,000		Dana Transfer Umum-Dana Alokasi Umum		Peningkatan akuntabilitas, profesionalitas dan pelayanan public daerah dengan program prioritas pemanfaatan teknologi dalam pelayanan publik		2 Laporan	151,320,000	Badan Kepegawaian Daerah dan Pengembangan Sumber Daya Manusia
5 03 02	PROGRAM KEPEGAWAIAN DAERAH						793,177,000							793,177,000	
5 03 02 2.01	Pengadaan, Pemberhentian dan Informasi Kepegawaian ASN						265,150,000							265,150,000	

**Rancangan Awal Rencana Kerja Pemerintah Daerah (RKPD)
Kabupaten Dompu
Tahun 2023**

Kode	Urusan/ Bidang Urusan/ Program/ Kegiatan/ Sub Kegiatan	Indikator Program/ Kegiatan/ Sub Kegiatan	Target Akhir Periode RPJMD	Realisasi Capaian RKPD Tahun 2021	Prakiraan Capaian Target RKPD Tahun 2022	Capaian Kinerja dan Kerangka Pendanaan						Kelompok Sasaran	Prakiraan Maju Rencana Tahun 2024		Perangkat Daerah Penanggung Jawab					
						Target 2023	Pagu Indikatif	Lokasi	Sumber Dana	Prioritas			Target	Pagu Indikatif						
										Nasional	Daerah									
5	03	02	2.01	02	Penyusunan Rencana Kebutuhan, Jenis dan Jumlah Jabatan untuk Pelaksanaan Pengadaan ASN	Jumlah Dokumen Hasil Penyusunan Rencana Kebutuhan, Jenis dan Jumlah Jabatan untuk Pelaksanaan Pengadaan ASN					2 Dokumer	40,150,000		Dana Transfer Umum-Dana Alokasi Umum		Peningkatan akuntabilitas, profesionalitas dan pelayanan public daerah dengan program prioritas pemanfaatan teknologi dalam pelayanan publik		2 Dokumer	40,150,000	Badan Kepegawaian Daerah dan Pengembangan Sumber Daya Manusia
5	03	02	2.01	03	Koordinasi dan Fasilitasi Pengadaan PNS dan PPPK	Jumlah Dokumen Kegiatan Koordinasi dan Fasilitasi Pengadaan PNS dan PPPK					2 Dokumer	200,000,000		Dana Transfer Umum-Dana Alokasi Umum		Peningkatan akuntabilitas, profesionalitas dan pelayanan public daerah dengan program prioritas pemanfaatan teknologi dalam pelayanan publik		2 Dokumer	200,000,000	Badan Kepegawaian Daerah dan Pengembangan Sumber Daya Manusia
5	03	02	2.01	12	Evaluasi Data, Informasi dan Sistem Informasi Kepegawaian	Jumlah Laporan Hasil Evaluasi Data, Informasi dan Sistem Informasi Kepegawaian					2 Laporan	25,000,000		Dana Transfer Umum-Dana Alokasi Umum		Peningkatan akuntabilitas, profesionalitas dan pelayanan public daerah dengan program prioritas pemanfaatan teknologi dalam pelayanan publik		2 Laporan	25,000,000	Badan Kepegawaian Daerah dan Pengembangan Sumber Daya Manusia
5	03	02	2.02		Mutasi dan Promosi ASN							53,027,000							53,027,000	
5	03	02	2.02	02	Pengelolaan Kenaikan Pangkat ASN	Jumlah Pengelolaan Kenaikan Pangkat ASN					2 Dokumer	53,027,000		Dana Transfer Umum-Dana Alokasi Umum		Peningkatan akuntabilitas, profesionalitas dan pelayanan public daerah dengan program prioritas pemanfaatan teknologi dalam pelayanan publik		2 Dokumer	53,027,000	Badan Kepegawaian Daerah dan Pengembangan Sumber Daya Manusia
5	03	02	2.03		Pengembangan Kompetensi ASN							250,000,000							250,000,000	
5	03	02	2.03	02	Pengelolaan Assessment Center	Jumlah Dokumen Pengelolaan Assessment Center					2 Dokumer	250,000,000		Dana Transfer Umum-Dana Alokasi Umum		Peningkatan akuntabilitas, profesionalitas dan pelayanan public daerah dengan program prioritas pemanfaatan teknologi dalam pelayanan publik		2 Dokumer	250,000,000	Badan Kepegawaian Daerah dan Pengembangan Sumber Daya Manusia
5	03	02	2.04		Penilaian dan Evaluasi Kinerja Aparatur							225,000,000							225,000,000	

**Rancangan Awal Rencana Kerja Pemerintah Daerah (RKPD)
Kabupaten Dompu
Tahun 2023**

Kode	Urusan/ Bidang Urusan/ Program/ Kegiatan/ Sub Kegiatan	Indikator Program/ Kegiatan/ Sub Kegiatan	Target Akhir Periode RPJMD	Realisasi Capaian RKPD Tahun 2021	Prakiraan Capaian Target RKPD Tahun 2022	Capaian Kinerja dan Kerangka Pendanaan						Kelompok Sasaran	Prakiraan Maju Rencana Tahun 2024		Perangkat Daerah Penanggung Jawab								
						Target 2023	Pagu Indikatif	Lokasi	Sumber Dana	Prioritas			Target	Pagu Indikatif									
										Nasional	Daerah												
5	03	02	2.04	03	Evaluasi Hasil Penilaian dan Evaluasi Kinerja Aparatur	Jumlah Dokumen Hasil Evaluasi Hasil Penilaian dan Evaluasi Kinerja Aparatur					2 Laporan	125,000,000			Dana Transfer Umum-Dana Alokasi Umum	Peningkatan akuntabilitas, profesionalitas dan pelayanan public daerah dengan program prioritas pemanfaatan teknologi dalam pelayanan publik		2 Laporan	125,000,000	Badan Kepegawaian Daerah dan Pengembangan Sumber Daya Manusia			
5	03	02	2.04	04	Pengelolaan Pemberian Penghargaan bagi Pegawai	Jumlah ASN yang Diberikan Penghargaan					20 Orang	30,000,000			Dana Transfer Umum-Dana Alokasi Umum	Peningkatan akuntabilitas, profesionalitas dan pelayanan public daerah dengan program prioritas pemanfaatan teknologi dalam pelayanan publik		20 Orang	30,000,000	Badan Kepegawaian Daerah dan Pengembangan Sumber Daya Manusia			
5	03	02	2.04	07	Pembinaan Disiplin ASN	Jumlah ASN yang Mendapatkan Pembinaan Kedisiplinan					20 Orang	40,000,000			Dana Transfer Umum-Dana Alokasi Umum	Peningkatan akuntabilitas, profesionalitas dan pelayanan public daerah dengan program prioritas pemanfaatan teknologi dalam pelayanan publik		20 Orang	40,000,000	Badan Kepegawaian Daerah dan Pengembangan Sumber Daya Manusia			
5	03	02	2.04	09	Pelayanan Proses Izin Perceraian Pegawai	Jumlah Dokumen Proses Izin Perceraian Pegawai yang Dilayani					2 Dokumer	30,000,000			Dana Transfer Umum-Dana Alokasi Umum	Peningkatan akuntabilitas, profesionalitas dan pelayanan public daerah dengan program prioritas pemanfaatan teknologi dalam pelayanan publik		2 Dokumer	30,000,000	Badan Kepegawaian Daerah dan Pengembangan Sumber Daya Manusia			
5	04				PENDIDIKAN DAN PELATIHAN															882,776,000		882,776,000	
5	04	02			PROGRAM PENGEMBANGAN SUMBER DAYA MANUSIA							882,776,000										882,776,000	
5	04	02	2.01		Pengembangan Kompetensi Teknis							480,161,000										480,161,000	

**Rancangan Awal Rencana Kerja Pemerintah Daerah (RKPD)
Kabupaten Dompu
Tahun 2023**

Kode	Urusan/ Bidang Urusan/ Program/ Kegiatan/ Sub Kegiatan	Indikator Program/ Kegiatan/ Sub Kegiatan	Target Akhir Periode RPJMD	Realisasi Capaian RKPD Tahun 2021	Prakiraan Capaian Target RKPD Tahun 2022	Capaian Kinerja dan Kerangka Pendanaan						Kelompok Sasaran	Prakiraan Maju Rencana Tahun 2024		Perangkat Daerah Penanggung Jawab	
						Target 2023	Pagu Indikatif	Lokasi	Sumber Dana	Prioritas			Target	Pagu Indikatif		
										Nasional	Daerah					
5	04	02	2.01	01			2 Dokumen	480,161,000		Dana Transfer Umum- Dana Alokasi Umum		Peningkatan akuntabilitas, profesionalitas dan pelayanan public daerah dengan program prioritas pemanfaatan teknologi dalam pelayanan publik	2 Dokumen	480,161,000	Badan Kepegawaian Daerah dan Pengembangan Sumber Daya Manusia	
5	04	02	2.02					402,615,000						402,615,000		
5	04	02	2.02	03			50 Orang	149,240,000		Dana Transfer Umum- Dana Alokasi Umum		Peningkatan akuntabilitas, profesionalitas dan pelayanan public daerah dengan program prioritas pemanfaatan teknologi dalam pelayanan publik	50 Orang	149,240,000	Badan Kepegawaian Daerah dan Pengembangan Sumber Daya Manusia	
5	04	02	2.02	07			2 Laporan	253,375,000		Dana Transfer Umum- Dana Alokasi Umum		Peningkatan akuntabilitas, profesionalitas dan pelayanan public daerah dengan program prioritas pemanfaatan teknologi dalam pelayanan publik	2 Laporan	253,375,000	Badan Kepegawaian Daerah dan Pengembangan Sumber Daya Manusia	
6					UNSUR PENGAWASAN URUSAN PEMERINTAHAN											
6	01				INSPEKTORAT DAERAH			10,489,329,192							10,505,800,000	
6	01	01						8,930,612,242							8,913,800,000	
6	01	01	2.01					57,021,100							61,000,000	

**Rancangan Awal Rencana Kerja Pemerintah Daerah (RKPD)
Kabupaten Dompu
Tahun 2023**

Kode	Urusan/ Bidang Urusan/ Program/ Kegiatan/ Sub Kegiatan	Indikator Program/ Kegiatan/ Sub Kegiatan	Target Akhir Periode RPJMD	Realisasi Capaian RKPD Tahun 2021	Prakiraan Capaian Target RKPD Tahun 2022	Capaian Kinerja dan Kerangka Pendanaan						Kelompok Sasaran	Prakiraan Maju Rencana Tahun 2024		Perangkat Daerah Penanggung Jawab
						Target 2023	Pagu Indikatif	Lokasi	Sumber Dana	Prioritas			Target	Pagu Indikatif	
										Nasional	Daerah				
6.01.01.2.01.01	Penyusunan Dokumen Perencanaan Perangkat Daerah	Jumlah Dokumen Perencanaan Perangkat Daerah				5 Dokumen	9,870,000		Dana Transfer Umum- Dana Alokasi Umum		Peningkatan akuntabilitas, profesionalitas dan pelayanan public daerah dengan program prioritas pemanfaatan teknologi dalam pelayanan publik	5 Dokumen	10,000,000	Inspektorat	
6.01.01.2.01.02	Koordinasi dan Penyusunan Dokumen RKA-SKPD	Jumlah Dokumen RKA- SKPD dan Laporan Hasil Koordinasi Penyusunan Dokumen RKA-SKPD				2 Dokumen	5,907,000		Dana Transfer Umum- Dana Alokasi Umum		Peningkatan akuntabilitas, profesionalitas dan pelayanan public daerah dengan program prioritas pemanfaatan teknologi dalam pelayanan publik	2 Dokumen	6,500,000	Inspektorat	
6.01.01.2.01.03	Koordinasi dan Penyusunan Dokumen Perubahan RKA-SKPD	Jumlah Dokumen Perubahan RKA-SKPD dan Laporan Hasil Koordinasi Penyusunan Dokumen Perubahan RKA-SKPD				2 Dokumen	6,125,500		Dana Transfer Umum- Dana Alokasi Umum		Peningkatan akuntabilitas, profesionalitas dan pelayanan public daerah dengan program prioritas pemanfaatan teknologi dalam pelayanan publik	2 Dokumen	6,500,000	Inspektorat	
6.01.01.2.01.04	Koordinasi dan Penyusunan DPA-SKPD	Jumlah Dokumen DPA- SKPD dan Laporan Hasil Koordinasi Penyusunan Dokumen DPA-SKPD				2 Dokumen	2,500,000		Dana Transfer Umum- Dana Alokasi Umum		Peningkatan akuntabilitas, profesionalitas dan pelayanan public daerah dengan program prioritas pemanfaatan teknologi dalam pelayanan publik	2 Dokumen	3,000,000	Inspektorat	
6.01.01.2.01.05	Koordinasi dan Penyusunan Perubahan DPA- SKPD	Jumlah Dokumen Perubahan DPA-SKPD dan Laporan Hasil Koordinasi Penyusunan Dokumen Perubahan DPA-SKPD				2 Dokumen	2,500,000		Dana Transfer Umum- Dana Alokasi Umum		Peningkatan akuntabilitas, profesionalitas dan pelayanan public daerah dengan program prioritas pemanfaatan teknologi dalam pelayanan publik	2 Dokumen	3,000,000	Inspektorat	

**Rancangan Awal Rencana Kerja Pemerintah Daerah (RKPD)
Kabupaten Dompu
Tahun 2023**

Kode	Urusan/ Bidang Urusan/ Program/ Kegiatan/ Sub Kegiatan	Indikator Program/ Kegiatan/ Sub Kegiatan	Target Akhir Periode RPJMD	Realisasi Capaian RKPD Tahun 2021	Prakiraan Capaian Target RKPD Tahun 2022	Capaian Kinerja dan Kerangka Pendanaan						Kelompok Sasaran	Prakiraan Maju Rencana Tahun 2024		Perangkat Daerah Penanggung Jawab
						Target 2023	Pagu Indikatif	Lokasi	Sumber Dana	Prioritas			Target	Pagu Indikatif	
										Nasional	Daerah				
6.01.01.2.01.06	Koordinasi dan Penyusunan Laporan Capaian Kinerja dan Ikhtisar Realisasi Kinerja SKPD	Jumlah Laporan Capaian Kinerja dan Ikhtisar Realisasi Kinerja SKPD dan Laporan Hasil Koordinasi Penyusunan Laporan Capaian Kinerja dan Ikhtisar Realisasi Kinerja SKPD				2 Laporan	9,965,800		Dana Transfer Umum-Dana Alokasi Umum		Peningkatan akuntabilitas, profesionalitas dan pelayanan public daerah dengan program prioritas pemanfaatan teknologi dalam pelayanan publik	2 Laporan	10,000,000	Inspektorat	
6.01.01.2.01.07	Evaluasi Kinerja Perangkat Daerah	Jumlah Laporan Evaluasi Kinerja Perangkat Daerah				2 Laporan	20,152,800		Dana Transfer Umum-Dana Alokasi Umum		Peningkatan akuntabilitas, profesionalitas dan pelayanan public daerah dengan program prioritas pemanfaatan teknologi dalam pelayanan publik	2 Laporan	22,000,000	Inspektorat	
6.01.01.2.02	Administrasi Keuangan Perangkat Daerah						7,385,723,480						7,345,600,000		
6.01.01.2.02.01	Penyediaan Gaji dan Tunjangan ASN	Jumlah Orang yang Menerima Gaji dan Tunjangan ASN				40 Orang/bulan	7,252,721,480		Dana Transfer Umum-Dana Alokasi Umum		Peningkatan akuntabilitas, profesionalitas dan pelayanan public daerah dengan program prioritas pemanfaatan teknologi dalam pelayanan publik	40 Orang/bulan	7,300,000,000	Inspektorat	
6.01.01.2.02.02	Penyediaan Administrasi Pelaksanaan Tugas ASN	Jumlah Dokumen Hasil Penyediaan Administrasi Pelaksanaan Tugas ASN				2 Dokumen	10,994,200		Dana Transfer Umum-Dana Alokasi Umum		Peningkatan akuntabilitas, profesionalitas dan pelayanan public daerah dengan program prioritas pemanfaatan teknologi dalam pelayanan publik	2 Dokumen	11,000,000	Inspektorat	
6.01.01.2.02.03	Pelaksanaan Penatausahaan dan Pengujian/Verifikasi Keuangan SKPD	Jumlah Dokumen Penatausahaan dan Pengujian/Verifikasi Keuangan SKPD				2 Dokumen	98,512,000		Dana Transfer Umum-Dana Alokasi Umum		Peningkatan akuntabilitas, profesionalitas dan pelayanan public daerah dengan program prioritas pemanfaatan teknologi dalam pelayanan publik	2 Dokumen	10,000,000	Inspektorat	

**Rancangan Awal Rencana Kerja Pemerintah Daerah (RKPD)
Kabupaten Dompu
Tahun 2023**

Kode	Urusan/ Bidang Urusan/ Program/ Kegiatan/ Sub Kegiatan	Indikator Program/ Kegiatan/ Sub Kegiatan	Target Akhir Periode RPJMD	Realisasi Capaian RKPD Tahun 2021	Prakiraan Capaian Target RKPD Tahun 2022	Capaian Kinerja dan Kerangka Pendanaan					Kelompok Sasaran	Prakiraan Maju Rencana Tahun 2024		Perangkat Daerah Penanggung Jawab	
						Target 2023	Pagu Indikatif	Lokasi	Sumber Dana	Prioritas		Target	Pagu Indikatif		
										Nasional					Daerah
6.01.01.2.02.04	Koordinasi dan Pelaksanaan Akuntansi SKPD	Jumlah Dokumen Koordinasi dan Pelaksanaan Akuntansi SKPD				2 Dokumer	3,528,200		Dana Transfer Umum-Dana Alokasi Umum		Peningkatan akuntabilitas, profesionalitas dan pelayanan public daerah dengan program prioritas pemanfaatan teknologi dalam pelayanan publik	2 Dokumer	3,600,000	Inspektorat	
6.01.01.2.02.05	Koordinasi dan Penyusunan Laporan Keuangan Akhir Tahun SKPD	Jumlah Laporan Keuangan Akhir Tahun SKPD dan Laporan Hasil Koordinasi Penyusunan Laporan Keuangan Akhir Tahun SKPD				2 Laporan	7,158,600		Dana Transfer Umum-Dana Alokasi Umum		Peningkatan akuntabilitas, profesionalitas dan pelayanan public daerah dengan program prioritas pemanfaatan teknologi dalam pelayanan publik	2 Laporan	7,500,000	Inspektorat	
6.01.01.2.02.07	Koordinasi dan Penyusunan Laporan Keuangan Bulanan/ Triwulanan/ Semesteran SKPD	Jumlah Laporan Keuangan Bulanan/ Triwulanan/ Semesteran SKPD dan Laporan Koordinasi Penyusunan Laporan Keuangan Bulanan/Triwulanan/Semesteran SKPD				4 Laporan	5,075,000		Dana Transfer Umum-Dana Alokasi Umum		Peningkatan akuntabilitas, profesionalitas dan pelayanan public daerah dengan program prioritas pemanfaatan teknologi dalam pelayanan publik	4 Laporan	5,500,000	Inspektorat	
6.01.01.2.02.08	Penyusunan Pelaporan dan Analisis Prognosis Realisasi Anggaran	Jumlah Dokumen Pelaporan dan Analisis Prognosis Realisasi Anggaran				2 Dokumer	7,734,000		Dana Transfer Umum-Dana Alokasi Umum		Peningkatan akuntabilitas, profesionalitas dan pelayanan public daerah dengan program prioritas pemanfaatan teknologi dalam pelayanan publik	2 Dokumer	8,000,000	Inspektorat	
6.01.01.2.03	Administrasi Barang Milik Daerah pada Perangkat Daerah						4,742,400						5,200,000		
6.01.01.2.03.01	Penyusunan Perencanaan Kebutuhan Barang Milik Daerah SKPD	Jumlah Rencana Kebutuhan Barang Milik Daerah SKPD				3 Dokumer	2,206,200		Dana Transfer Umum-Dana Alokasi Umum		Peningkatan akuntabilitas, profesionalitas dan pelayanan public daerah dengan program prioritas pemanfaatan teknologi dalam pelayanan publik	3 Dokumer	2,500,000	Inspektorat	

**Rancangan Awal Rencana Kerja Pemerintah Daerah (RKPD)
Kabupaten Dompu
Tahun 2023**

Kode	Urusan/ Bidang Urusan/ Program/ Kegiatan/ Sub Kegiatan	Indikator Program/ Kegiatan/ Sub Kegiatan	Target Akhir Periode RPJMD	Realisasi Capaian RKPD Tahun 2021	Prakiraan Capaian Target RKPD Tahun 2022	Capaian Kinerja dan Kerangka Pendanaan						Kelompok Sasaran	Prakiraan Maju Rencana Tahun 2024		Perangkat Daerah Penanggung Jawab
						Target 2023	Pagu Indikatif	Lokasi	Sumber Dana	Prioritas			Target	Pagu Indikatif	
										Nasional	Daerah				
6.01.01.2.03.06	Penatausahaan Barang Milik Daerah pada SKPD	Jumlah Laporan Penatausahaan Barang Milik Daerah pada SKPD				2 Laporan	2,536,200		Dana Transfer Umum-Dana Alokasi Umum		Peningkatan akuntabilitas, profesionalitas dan pelayanan public daerah dengan program prioritas pemanfaatan teknologi dalam pelayanan publik		2 Laporan	2,700,000	Inspektorat
6.01.01.2.05	Administrasi Kepegawaian Perangkat Daerah						280,824,000							284,000,000	
6.01.01.2.05.02	Pengadaan Pakaian Dinas beserta Atribut Kelengkapannya	Jumlah Paket Pakaian Dinas beserta Atribut Kelengkapan				40 Paket	30,000,000		Dana Transfer Umum-Dana Alokasi Umum		Peningkatan akuntabilitas, profesionalitas dan pelayanan public daerah dengan program prioritas pemanfaatan teknologi dalam pelayanan publik		40 Paket	32,000,000	Inspektorat
6.01.01.2.05.09	Pendidikan dan Pelatihan Pegawai Berdasarkan Tugas dan Fungsi	Jumlah Pegawai Berdasarkan Tugas dan Fungsi yang Mengikuti Pendidikan dan Pelatihan				40 Orang	199,500,000		Dana Transfer Umum-Dana Alokasi Umum		Peningkatan akuntabilitas, profesionalitas dan pelayanan public daerah dengan program prioritas pemanfaatan teknologi dalam pelayanan publik		40 Orang	200,000,000	Inspektorat
6.01.01.2.05.10	Sosialisasi Peraturan Perundang-Undangan	Jumlah Orang yang Mengikuti Sosialisasi Peraturan Perundang-Undangan				25 Orang	51,324,000		Dana Transfer Umum-Dana Alokasi Umum		Peningkatan akuntabilitas, profesionalitas dan pelayanan public daerah dengan program prioritas pemanfaatan teknologi dalam pelayanan publik		25 Orang	52,000,000	Inspektorat
6.01.01.2.06	Administrasi Umum Perangkat Daerah						743,914,750							754,000,000	
6.01.01.2.06.01	Penyediaan Komponen Instalasi Listrik/Penerangan Bangunan Kantor	Jumlah Paket Komponen Instalasi Listrik/Penerangan Bangunan Kantor yang Disediakan				3 Paket	15,365,000		Dana Transfer Umum-Dana Alokasi Umum		Peningkatan akuntabilitas, profesionalitas dan pelayanan public daerah dengan program prioritas pemanfaatan teknologi dalam pelayanan publik		3 Paket	16,000,000	Inspektorat

**Rancangan Awal Rencana Kerja Pemerintah Daerah (RKPD)
Kabupaten Dompu
Tahun 2023**

Kode	Urusan/ Bidang Urusan/ Program/ Kegiatan/ Sub Kegiatan	Indikator Program/ Kegiatan/ Sub Kegiatan	Target Akhir Periode RPJMD	Realisasi Capaian RKPD Tahun 2021	Prakiraan Capaian Target RKPD Tahun 2022	Capaian Kinerja dan Kerangka Pendanaan						Kelompok Sasaran	Prakiraan Maju Rencana Tahun 2024		Perangkat Daerah Penanggung Jawab
						Target 2023	Pagu Indikatif	Lokasi	Sumber Dana	Prioritas			Target	Pagu Indikatif	
										Nasional	Daerah				
6.01.01.2.06.02	Penyediaan Peralatan dan Perlengkapan Kantor	Jumlah Paket Peralatan dan Perlengkapan Kantor yang Disediakan				6 Paket	160,075,000		Dana Transfer Umum-Dana Alokasi Umum		Peningkatan akuntabilitas, profesionalitas dan pelayanan public daerah dengan program prioritas pemanfaatan teknologi dalam pelayanan publik	6 Paket	163,000,000	Inspektorat	
6.01.01.2.06.04	Penyediaan Bahan Logistik Kantor	Jumlah Paket Bahan Logistik Kantor yang Disediakan				5 Paket	138,522,000		Dana Transfer Umum-Dana Alokasi Umum		Peningkatan akuntabilitas, profesionalitas dan pelayanan public daerah dengan program prioritas pemanfaatan teknologi dalam pelayanan publik	5 Paket	140,000,000	Inspektorat	
6.01.01.2.06.05	Penyediaan Barang Cetak dan Penggandaan	Jumlah Paket Barang Cetak dan Penggandaan yang Disediakan				8 Paket	67,374,750		Dana Transfer Umum-Dana Alokasi Umum		Peningkatan akuntabilitas, profesionalitas dan pelayanan public daerah dengan program prioritas pemanfaatan teknologi dalam pelayanan publik	8 Paket	69,000,000	Inspektorat	
6.01.01.2.06.06	Penyediaan Bahan Bacaan dan Peraturan Perundang-Perundangan	Jumlah Dokumen Bahan Bacaan dan Peraturan Perundang-Undangan yang Disediakan				3 Dokumen	10,000,000		Dana Transfer Umum-Dana Alokasi Umum		Peningkatan akuntabilitas, profesionalitas dan pelayanan public daerah dengan program prioritas pemanfaatan teknologi dalam pelayanan publik	3 Dokumen	11,000,000	Inspektorat	
6.01.01.2.06.08	Fasilitasi Kunjungan Tamu	Jumlah Laporan Fasilitasi Kunjungan Tamu				2 Laporan	54,338,000		Dana Transfer Umum-Dana Alokasi Umum		Peningkatan akuntabilitas, profesionalitas dan pelayanan public daerah dengan program prioritas pemanfaatan teknologi dalam pelayanan publik	2 Laporan	55,000,000	Inspektorat	

**Rancangan Awal Rencana Kerja Pemerintah Daerah (RKPD)
Kabupaten Dompu
Tahun 2023**

Kode	Urusan/ Bidang Urusan/ Program/ Kegiatan/ Sub Kegiatan	Indikator Program/ Kegiatan/ Sub Kegiatan	Target Akhir Periode RPJMD	Realisasi Capaian RKPD Tahun 2021	Prakiraan Capaian Target RKPD Tahun 2022	Capaian Kinerja dan Kerangka Pendanaan						Kelompok Sasaran	Prakiraan Maju Rencana Tahun 2024		Perangkat Daerah Penanggung Jawab
						Target 2023	Pagu Indikatif	Lokasi	Sumber Dana	Prioritas			Target	Pagu Indikatif	
										Nasional	Daerah				
6.01.01.2.06.09	Penyelenggaraan Rapat Koordinasi dan Konsultasi SKPD	Jumlah Laporan Penyelenggaraan Rapat Koordinasi dan Konsultasi SKPD				4 Laporan	298,240,000		Dana Transfer Umum-Dana Alokasi Umum		Peningkatan akuntabilitas, profesionalitas dan pelayanan public daerah dengan program prioritas pemanfaatan teknologi dalam pelayanan publik	4 Laporan	300,000,000	Inspektorat	
6.01.01.2.07	Pengadaan Barang Milik Daerah Penunjang Urusan Pemerintah Daerah						199,750,000						200,000,000		
6.01.01.2.07.09	Pengadaan Gedung Kantor atau Bangunan Lainnya	Jumlah Unit Gedung Kantor atau Bangunan Lainnya yang Disediakan				3 Unit	199,750,000		Dana Transfer Umum-Dana Alokasi Umum		Peningkatan akuntabilitas, profesionalitas dan pelayanan public daerah dengan program prioritas pemanfaatan teknologi dalam pelayanan publik	3 Unit	200,000,000	Inspektorat	
6.01.01.2.08	Penyediaan Jasa Penunjang Urusan Pemerintahan Daerah						111,907,512						115,000,000		
6.01.01.2.08.01	Penyediaan Jasa Surat Menyurat	Jumlah Laporan Penyediaan Jasa Surat Menyurat				2 Laporan	6,600,000		Dana Transfer Umum-Dana Alokasi Umum		Peningkatan akuntabilitas, profesionalitas dan pelayanan public daerah dengan program prioritas pemanfaatan teknologi dalam pelayanan publik	2 Laporan	7,000,000	Inspektorat	
6.01.01.2.08.02	Penyediaan Jasa Komunikasi, Sumber Daya Air dan Listrik	Jumlah Laporan Penyediaan Jasa Komunikasi, Sumber Daya Air dan Listrik yang Disediakan				3 Laporan	50,424,000		Dana Transfer Umum-Dana Alokasi Umum		Peningkatan akuntabilitas, profesionalitas dan pelayanan public daerah dengan program prioritas pemanfaatan teknologi dalam pelayanan publik	3 Laporan	52,000,000	Inspektorat	
6.01.01.2.08.04	Penyediaan Jasa Pelayanan Umum Kantor	Jumlah Laporan Penyediaan Jasa Pelayanan Umum Kantor yang Disediakan				2 Laporan	54,883,512		Dana Transfer Umum-Dana Alokasi Umum		Peningkatan akuntabilitas, profesionalitas dan pelayanan public daerah dengan program prioritas pemanfaatan teknologi dalam pelayanan publik	2 Laporan	56,000,000	Inspektorat	

**Rancangan Awal Rencana Kerja Pemerintah Daerah (RKPD)
Kabupaten Dompu
Tahun 2023**

Kode	Urusan/ Bidang Urusan/ Program/ Kegiatan/ Sub Kegiatan	Indikator Program/ Kegiatan/ Sub Kegiatan	Target Akhir Periode RPJMD	Realisasi Capaian RKPD Tahun 2021	Prakiraan Capaian Target RKPD Tahun 2022	Capaian Kinerja dan Kerangka Pendanaan						Kelompok Sasaran	Prakiraan Maju Rencana Tahun 2024		Perangkat Daerah Penanggung Jawab
						Target 2023	Pagu Indikatif	Lokasi	Sumber Dana	Prioritas			Target	Pagu Indikatif	
										Nasional	Daerah				
6.01.02.2.01.03	Reviu Laporan Kinerja	Jumlah Laporan Hasil Reviu Laporan Kinerja				6 Laporan	12,159,000		Dana Transfer Umum-Dana Alokasi Umum		Peningkatan akuntabilitas, profesionalitas dan pelayanan public daerah dengan program prioritas pemanfaatan teknologi dalam pelayanan publik	6 Laporan	13,000,000	Inspektorat	
6.01.02.2.01.04	Reviu Laporan Keuangan	Jumlah Laporan Hasil Reviu Laporan Keuangan				4 Laporan	11,035,000		Dana Transfer Umum-Dana Alokasi Umum		Peningkatan akuntabilitas, profesionalitas dan pelayanan public daerah dengan program prioritas pemanfaatan teknologi dalam pelayanan publik	4 Laporan	12,000,000	Inspektorat	
6.01.02.2.01.05	Pengawasan Desa	Jumlah Laporan Hasil Pengawasan Desa				6 Laporan	359,010,000		Dana Transfer Umum-Dana Alokasi Umum		Peningkatan akuntabilitas, profesionalitas dan pelayanan public daerah dengan program prioritas pemanfaatan teknologi dalam pelayanan publik	6 Laporan	370,000,000	Inspektorat	
6.01.02.2.01.06	Kerja Sama Pengawasan Internal	Jumlah Kesepakatan Pengawasan Internal yang Terbentuk				4 Kesepakatan	20,007,000		Dana Transfer Umum-Dana Alokasi Umum		Peningkatan akuntabilitas, profesionalitas dan pelayanan public daerah dengan program prioritas pemanfaatan teknologi dalam pelayanan publik	4 Kesepakatan	22,000,000	Inspektorat	
6.01.02.2.01.07	Monitoring dan Evaluasi Tindak Lanjut Hasil Pemeriksaan BPK RI dan Tindak Lanjut Hasil Pemeriksaan APIP	Jumlah Dokumen Hasil Monitoring dan Evaluasi Tindak Lanjut Hasil Pemeriksaan BPK RI dan Tindak Lanjut Hasil Pemeriksaan APIP				6 Dokumen	391,655,000		Dana Transfer Umum-Dana Alokasi Umum		Peningkatan akuntabilitas, profesionalitas dan pelayanan public daerah dengan program prioritas pemanfaatan teknologi dalam pelayanan publik	6 Dokumen	395,000,000	Inspektorat	
6.01.02.2.02	Penyelenggaraan Pengawasan dengan Tujuan Tertentu						172,048,950						175,000,000		

**Rancangan Awal Rencana Kerja Pemerintah Daerah (RKPD)
Kabupaten Dompu
Tahun 2023**

Kode	Urusan/ Bidang Urusan/ Program/ Kegiatan/ Sub Kegiatan	Indikator Program/ Kegiatan/ Sub Kegiatan	Target Akhir Periode RPJMD	Realisasi Capaian RKPD Tahun 2021	Prakiraan Capaian Target RKPD Tahun 2022	Capaian Kinerja dan Kerangka Pendanaan						Kelompok Sasaran	Prakiraan Maju Rencana Tahun 2024		Perangkat Daerah Penanggung Jawab
						Target 2023	Pagu Indikatif	Lokasi	Sumber Dana	Prioritas			Target	Pagu Indikatif	
										Nasional	Daerah				
6 01 02 2.02 01	Penanganan Penyelesaian Kerugian Negara/Daerah	Jumlah Laporan Penyelesaian Kerugian Negara/Daerah yang Ditangani				8 Laporan	19,096,000		Dana Transfer Umum- Dana Alokasi Umum		Peningkatan akuntabilitas, profesionalitas dan pelayanan public daerah dengan program prioritas pemanfaatan teknologi dalam pelayanan publik	8 Laporan	20,000,000	Inspektorat	
6 01 02 2.02 02	Pengawasan dengan Tujuan Tertentu	Jumlah Laporan Hasil Pengawasan Dengan Tujuan Tertentu				3 Laporan	152,952,950		Dana Transfer Umum- Dana Alokasi Umum		Peningkatan akuntabilitas, profesionalitas dan pelayanan public daerah dengan program prioritas pemanfaatan teknologi dalam pelayanan publik	3 Laporan	155,000,000	Inspektorat	
6 01 03	PROGRAM PERUMUSAN KEBIJAKAN, PENDAMPINGAN DAN ASISTENSI						158,976,000						167,000,000		
6 01 03 2.01	Perumusan Kebijakan Teknis di Bidang Pengawasan dan Fasilitasi Pengawasan						47,394,500						50,000,000		
6 01 03 2.01 01	Perumusan Kebijakan Teknis di Bidang Pengawasan	Jumlah Rekomendasi Kebijakan Teknis di Bidang Pengawasan yang Disusun				4 Rekomendasi	11,098,500		Dana Transfer Umum- Dana Alokasi Umum		Peningkatan akuntabilitas, profesionalitas dan pelayanan public daerah dengan program prioritas pemanfaatan teknologi dalam pelayanan publik	4 Rekomendasi	12,000,000	Inspektorat	
6 01 03 2.01 02	Perumusan Kebijakan Teknis di Bidang Fasilitasi Pengawasan	Jumlah Rekomendasi Kebijakan Teknis di Bidang Fasilitasi Pengawasan yang Disusun				3 Rekomendasi	36,296,000		Dana Transfer Umum- Dana Alokasi Umum		Peningkatan akuntabilitas, profesionalitas dan pelayanan public daerah dengan program prioritas pemanfaatan teknologi dalam pelayanan publik	3 Rekomendasi	38,000,000	Inspektorat	
6 01 03 2.02	Pendampingan dan Asistensi						111,581,500						117,000,000		

**Rancangan Awal Rencana Kerja Pemerintah Daerah (RKPD)
Kabupaten Dompu
Tahun 2023**

Kode	Urusan/ Bidang Urusan/ Program/ Kegiatan/ Sub Kegiatan	Indikator Program/ Kegiatan/ Sub Kegiatan	Target Akhir Periode RPJMD	Realisasi Capaian RKPD Tahun 2021	Prakiraan Capaian Target RKPD Tahun 2022	Capaian Kinerja dan Kerangka Pendanaan						Kelompok Sasaran	Prakiraan Maju Rencana Tahun 2024		Perangkat Daerah Penanggung Jawab
						Target 2023	Pagu Indikatif	Lokasi	Sumber Dana	Prioritas			Target	Pagu Indikatif	
										Nasional	Daerah				
6 01 03 2.02 01	Pendampingan dan Asistensi Urusan Pemerintahan Daerah	Jumlah Perangkat Daerah yang Dilakukan Pendampingan dan Asistensi Urusan Pemerintahan Daerah				5 perangkat daerah	34,957,500		Dana Transfer Umum-Dana Alokasi Umum		Peningkatan akuntabilitas, profesionalitas dan pelayanan public daerah dengan program prioritas pemanfaatan teknologi dalam pelayanan publik	5 perangkat daerah	36,000,000	Inspektorat	
6 01 03 2.02 02	Pendampingan, Asistensi, Verifikasi, dan Penilaian Reformasi Birokrasi	Jumlah Perangkat Daerah yang Dilakukan Pendampingan, Asistensi, Verifikasi, dan Penilaian Reformasi Birokrasi				5 perangkat daerah	60,107,000		Dana Transfer Umum-Dana Alokasi Umum		Peningkatan akuntabilitas, profesionalitas dan pelayanan public daerah dengan program prioritas pemanfaatan teknologi dalam pelayanan publik	5 perangkat daerah	63,000,000	Inspektorat	
6 01 03 2.02 03	Koordinasi, Monitoring dan Evaluasi serta Verifikasi Pencegahan dan Pemberantasan Korupsi	Jumlah Kegiatan Koordinasi, Monitoring dan Evaluasi serta Verifikasi Pencegahan dan Pemberantasan Korupsi				4 Kegiatan	7,217,000		Dana Transfer Umum-Dana Alokasi Umum		Peningkatan akuntabilitas, profesionalitas dan pelayanan public daerah dengan program prioritas pemanfaatan teknologi dalam pelayanan publik	4 Kegiatan	8,000,000	Inspektorat	
6 01 03 2.02 04	Pendampingan, Asistensi dan Verifikasi Penegakan Integritas	Jumlah Perangkat Daerah yang Dilakukan Pendampingan, Asistensi dan Verifikasi Penegakan Integritas				5 perangkat daerah	9,300,000		Dana Transfer Umum-Dana Alokasi Umum		Peningkatan akuntabilitas, profesionalitas dan pelayanan public daerah dengan program prioritas pemanfaatan teknologi dalam pelayanan publik	5 perangkat daerah	10,000,000	Inspektorat	
7	UNSUR KEWILAYAHAN														
7 01	KECAMATAN						7,091,822,625						7,091,822,625		
7 01 01	PROGRAM PENUNJANG URUSAN PEMERINTAHAN DAERAH KABUPATEN/KOTA						6,857,931,225						6,857,931,225		
7 01 01 2.01	Perencanaan, Penganggaran, dan Evaluasi Kinerja Perangkat Daerah						11,294,000						11,294,000		

**Rancangan Awal Rencana Kerja Pemerintah Daerah (RKPD)
Kabupaten Dompu
Tahun 2023**

Kode	Urusan/ Bidang Urusan/ Program/ Kegiatan/ Sub Kegiatan	Indikator Program/ Kegiatan/ Sub Kegiatan	Target Akhir Periode RPJMD	Realisasi Capaian RKPD Tahun 2021	Prakiraan Capaian Target RKPD Tahun 2022	Capaian Kinerja dan Kerangka Pendanaan						Kelompok Sasaran	Prakiraan Maju Rencana Tahun 2024		Perangkat Daerah Penanggung Jawab
						Target 2023	Pagu Indikatif	Lokasi	Sumber Dana	Prioritas			Target	Pagu Indikatif	
										Nasional	Daerah				
7.01.01.2.01.07	Evaluasi Kinerja Perangkat Daerah	Jumlah Laporan Evaluasi Kinerja Perangkat Daerah				2 Laporan	1,650,000		Dana Transfer Umum-Dana Alokasi Umum		Peningkatan akuntabilitas, profesionalitas dan pelayanan public daerah dengan program prioritas pemanfaatan teknologi dalam pelayanan publik		2 Laporan	1,650,000	Kecamatan Dompu
7.01.01.2.02	Administrasi Keuangan Perangkat Daerah						6,480,618,769							6,480,618,769	
7.01.01.2.02.01	Penyediaan Gaji dan Tunjangan ASN	Jumlah Orang yang Menerima Gaji dan Tunjangan ASN				50 Orang/bulan	6,389,562,469		Dana Transfer Umum-Dana Alokasi Umum		Peningkatan akuntabilitas, profesionalitas dan pelayanan public daerah dengan program prioritas pemanfaatan teknologi dalam pelayanan publik		50 Orang/bulan	6,389,562,469	Kecamatan Dompu
7.01.01.2.02.03	Pelaksanaan Penatausahaan dan Pengujian/Verifikasi Keuangan SKPD	Jumlah Dokumen Penatausahaan dan Pengujian/Verifikasi Keuangan SKPD				2 Dokumen	80,520,000		Dana Transfer Umum-Dana Alokasi Umum		Peningkatan akuntabilitas, profesionalitas dan pelayanan public daerah dengan program prioritas pemanfaatan teknologi dalam pelayanan publik		2 Dokumen	80,520,000	Kecamatan Dompu
7.01.01.2.02.07	Koordinasi dan Penyusunan Laporan Keuangan Bulanan/ Triwulanan/ Semesteran SKPD	Jumlah Laporan Keuangan Bulanan/ Triwulanan/ Semesteran SKPD dan Laporan Koordinasi Penyusunan Laporan Keuangan Bulanan/Triwulanan/Semesteran SKPD				2 Laporan	10,536,300				Peningkatan akuntabilitas, profesionalitas dan pelayanan public daerah dengan program prioritas pemanfaatan teknologi dalam pelayanan publik		2 Laporan	10,536,300	Kecamatan Dompu
7.01.01.2.03	Administrasi Barang Milik Daerah pada Perangkat Daerah						5,924,000							5,924,000	
7.01.01.2.03.01	Penyusunan Perencanaan Kebutuhan Barang Milik Daerah SKPD						1,200,000							1,200,000	Kecamatan Dompu
7.01.01.2.03.04	Pembinaan, Pengawasan, dan Pengendalian Barang Milik Daerah pada SKPD						2,110,000							2,110,000	Kecamatan Dompu

**Rancangan Awal Rencana Kerja Pemerintah Daerah (RKPD)
Kabupaten Dompu
Tahun 2023**

Kode	Urusan/ Bidang Urusan/ Program/ Kegiatan/ Sub Kegiatan	Indikator Program/ Kegiatan/ Sub Kegiatan	Target Akhir Periode RPJMD	Realisasi Capaian RKPD Tahun 2021	Prakiraan Capaian Target RKPD Tahun 2022	Capaian Kinerja dan Kerangka Pendanaan					Kelompok Sasaran	Prakiraan Maju Rencana Tahun 2024		Perangkat Daerah Penanggung Jawab	
						Target 2023	Pagu Indikatif	Lokasi	Sumber Dana	Prioritas		Target	Pagu Indikatif		
										Nasional					Daerah
7 01 01 2.03 05	Rekonsiliasi dan Penyusunan Laporan Barang Milik Daerah pada SKPD						2,614,000						2,614,000	Kecamatan Dompu	
7 01 01 2.05	Administrasi Kepegawaian Perangkat Daerah						20,074,000						20,074,000		
7 01 01 2.05 01	Peningkatan Sarana dan Prasarana Disiplin Pegawai						3,964,000						3,964,000	Kecamatan Dompu	
7 01 01 2.05 02	Pengadaan Pakaian Dinas beserta Atribut Kelengkapannya						14,250,000						14,250,000	Kecamatan Dompu	
7 01 01 2.05 05	Monitoring, Evaluasi, dan Penilaian Kinerja Pegawai						1,860,000						1,860,000	Kecamatan Dompu	
7 01 01 2.06	Administrasi Umum Perangkat Daerah						80,480,000						80,480,000		
7 01 01 2.06 01	Penyediaan Komponen Instalasi Listrik/Penerangan Bangunan Kantor						3,011,000						3,011,000	Kecamatan Dompu	
7 01 01 2.06 02	Penyediaan Peralatan dan Perlengkapan Kantor						27,069,000						27,069,000	Kecamatan Dompu	
7 01 01 2.06 03	Penyediaan Peralatan Rumah Tangga						7,865,000						7,865,000	Kecamatan Dompu	
7 01 01 2.06 05	Penyediaan Barang Cetak dan Penggandaan						3,725,000						3,725,000	Kecamatan Dompu	
7 01 01 2.06 06	Penyediaan Bahan Bacaan dan Peraturan Perundang-undangan						6,600,000						6,600,000	Kecamatan Dompu	
7 01 01 2.06 08	Fasilitasi Kunjungan Tamu						7,210,000						7,210,000	Kecamatan Dompu	
7 01 01 2.06 09	Penyelenggaraan Rapat Koordinasi dan Konsultasi SKPD						25,000,000						25,000,000	Kecamatan Dompu	
7 01 01 2.07	Pengadaan Barang Milik Daerah Penunjang Urusan Pemerintah Daerah						34,377,000						34,377,000		
7 01 01 2.07 05	Pengadaan Mebel						20,998,000						20,998,000	Kecamatan Dompu	
7 01 01 2.07 06	Pengadaan Peralatan dan Mesin Lainnya						13,379,000						13,379,000	Kecamatan Dompu	
7 01 01 2.08	Penyediaan Jasa Penunjang Urusan Pemerintahan Daerah						178,253,256						178,253,256		
7 01 01 2.08 02	Penyediaan Jasa Komunikasi, Sumber Daya Air dan Listrik						17,467,600						17,467,600	Kecamatan Dompu	
7 01 01 2.08 03	Penyediaan Jasa Peralatan dan Perlengkapan Kantor						5,000,000						5,000,000	Kecamatan Dompu	

**Rancangan Awal Rencana Kerja Pemerintah Daerah (RKPD)
Kabupaten Dompu
Tahun 2023**

Kode	Urusan/ Bidang Urusan/ Program/ Kegiatan/ Sub Kegiatan	Indikator Program/ Kegiatan/ Sub Kegiatan	Target Akhir Periode RPJMD	Realisasi Capaian RKPD Tahun 2021	Prakiraan Capaian Target RKPD Tahun 2022	Capaian Kinerja dan Kerangka Pendanaan						Kelompok Sasaran	Prakiraan Maju Rencana Tahun 2024		Perangkat Daerah Penanggung Jawab
						Target 2023	Pagu Indikatif	Lokasi	Sumber Dana	Prioritas			Target	Pagu Indikatif	
										Nasional	Daerah				
7 01 01 2.08 04	Penyediaan Jasa Pelayanan Umum Kantor						155,785,656						155,785,656	Kecamatan Dompu	
7 01 01 2.09	Pemeliharaan Barang Milik Daerah Penunjang Urusan Pemerintahan Daerah						46,910,200						46,910,200		
7 01 01 2.09 01	Penyediaan Jasa Pemeliharaan, Biaya Pemeliharaan, dan Pajak Kendaraan Perorangan Dinas atau Kendaraan Dinas Jabatan						36,910,200						36,910,200	Kecamatan Dompu	
7 01 01 2.09 09	Pemeliharaan/Rehabilitasi Gedung Kantor dan Bangunan Lainnya						10,000,000						10,000,000	Kecamatan Dompu	
7 01 02	PROGRAM PENYELENGGARAAN PEMERINTAHAN DAN PELAYANAN PUBLIK						10,030,000						10,030,000		
7 01 02 2.01	Koordinasi Penyelenggaraan Kegiatan Pemerintahan di Tingkat Kecamatan						2,530,000						2,530,000		
7 01 02 2.01 01	Koordinasi/Sinergi Perencanaan dan Pelaksanaan Kegiatan Pemerintahan dengan Perangkat Daerah dan Instansi Vertikal Terkait						2,530,000						2,530,000	Kecamatan Dompu	
7 01 02 2.02	Penyelenggaraan Urusan Pemerintahan yang Tidak Dilaksanakan oleh Unit Kerja Perangkat Daerah yang Ada di Kecamatan						7,500,000						7,500,000		
7 01 02 2.02 03	Peningkatan Efektivitas Pelaksanaan Pelayanan kepada Masyarakat di Wilayah Kecamatan						7,500,000						7,500,000	Kecamatan Dompu	
7 01 03	PROGRAM PEMBERDAYAAN MASYARAKAT DESA DAN KELURAHAN						60,399,900						60,399,900		
7 01 03 2.01	Koordinasi Kegiatan Pemberdayaan Desa						53,299,900						53,299,900		
7 01 03 2.01 01	Peningkatan Partisipasi Masyarakat dalam Forum Musyawarah Perencanaan Pembangunan di Desa						6,625,500						6,625,500	Kecamatan Dompu	

**Rancangan Awal Rencana Kerja Pemerintah Daerah (RKPD)
Kabupaten Dompu
Tahun 2023**

Kode	Urusan/ Bidang Urusan/ Program/ Kegiatan/ Sub Kegiatan	Indikator Program/ Kegiatan/ Sub Kegiatan	Target Akhir Periode RPJMD	Realisasi Capaian RKPD Tahun 2021	Prakiraan Capaian Target RKPD Tahun 2022	Capaian Kinerja dan Kerangka Pendanaan						Kelompok Sasaran	Prakiraan Maju Rencana Tahun 2024		Perangkat Daerah Penanggung Jawab
						Target 2023	Pagu Indikatif	Lokasi	Sumber Dana	Prioritas			Target	Pagu Indikatif	
										Nasional	Daerah				
7 01 03 2.01 03	Peningkatan Efektifitas Kegiatan Pemberdayaan Masyarakat di Wilayah Kecamatan						46,674,400						46,674,400	Kecamatan Dompu	
7 01 03 2.03	Pemberdayaan Lembaga Kemasyarakatan Tingkat Kecamatan						7,100,000						7,100,000		
7 01 03 2.03 04	Fasilitasi Pengembangan Usaha Ekonomi Masyarakat						5,000,000						5,000,000	Kecamatan Dompu	
7 01 03 2.03 05	Fasilitasi Pemanfaatan Teknologi Tepat Guna						2,100,000						2,100,000	Kecamatan Dompu	
7 01 04	PROGRAM KOORDINASI KETENTERAMAN DAN KETERTIBAN UMUM						7,263,500						7,263,500		
7 01 04 2.01	Koordinasi Upaya Penyelenggaraan Ketenteraman dan Ketertiban Umum						4,775,000						4,775,000		
7 01 04 2.01 01	Sinergitas dengan Kepolisian Negara Republik Indonesia, Tentara Nasional Indonesia dan Instansi Vertikal di Wilayah Kecamatan						2,750,000						2,750,000	Kecamatan Dompu	
7 01 04 2.01 02	Harmonisasi Hubungan dengan Tokoh Agama dan Tokoh Masyarakat	Jumlah Laporan Pelaksanaan Harmonisasi Hubungan dengan Tokoh Agama dan Tokoh Masyarakat					2 Laporan	2,025,000		Dana Transfer Umum-Dana Alokasi Umum	Peningkatan akuntabilitas, profesionalitas dan pelayanan public daerah dengan program prioritas pemanfaatan teknologi dalam pelayanan publik		2 Laporan	2,025,000	Kecamatan Dompu
7 01 04 2.02	Koordinasi Penerapan dan Penegakan Peraturan Daerah dan Peraturan Kepala Daerah						2,488,500						2,488,500		
7 01 04 2.02 01	Koordinasi/Sinergi dengan Perangkat Daerah yang Tugas dan Fungsinya di Bidang Penegakan Peraturan Perundang-Undangan dan/atau Kepolisian Negara Republik Indonesia	Jumlah Laporan Koordinasi/Sinergi dengan Perangkat Daerah yang Tugas dan Fungsinya di Bidang Penegakan Peraturan Perundang-Undangan dan/atau Kepolisian Negara Republik Indonesia					2 Laporan	2,488,500		Dana Transfer Umum-Dana Alokasi Umum	Peningkatan akuntabilitas, profesionalitas dan pelayanan public daerah dengan program prioritas pemanfaatan teknologi dalam pelayanan publik		2 Laporan	2,488,500	Kecamatan Dompu

**Rancangan Awal Rencana Kerja Pemerintah Daerah (RKPD)
Kabupaten Dompu
Tahun 2023**

Kode	Urusan/ Bidang Urusan/ Program/ Kegiatan/ Sub Kegiatan	Indikator Program/ Kegiatan/ Sub Kegiatan	Target Akhir Periode RPJMD	Realisasi Capaian RKPD Tahun 2021	Prakiraan Capaian Target RKPD Tahun 2022	Capaian Kinerja dan Kerangka Pendanaan						Kelompok Sasaran	Prakiraan Maju Rencana Tahun 2024		Perangkat Daerah Penanggung Jawab
						Target 2023	Pagu Indikatif	Lokasi	Sumber Dana	Prioritas			Target	Pagu Indikatif	
										Nasional	Daerah				
7 01 05	PROGRAM PENYELENGGARAAN URUSAN PEMERINTAHAN UMUM						132,057,500						132,057,500		
7 01 05 2.01	Penyelenggaraan Urusan Pemerintahan Umum Sesuai Penugasan Kepala Daerah						132,057,500						132,057,500		
7 01 05 2.01 04	Pembinaan Kerukunan Antar Suku dan Intra Suku, Umat Beragama, Ras, dan Golongan Lainnya Guna Mewujudkan Stabilitas Keamanan Lokal, Regional, dan Nasional	Jumlah Orang yang Mengikuti Pembinaan Kerukunan Antar Suku dan Intra Suku , Umat Beragama, Ras, dan Golongan Lainnya Guna Mewujudkan Stabilitas Keamanan Lokal, Regional, dan Nasional				50 Orang	115,257,500		Dana Transfer Umum- Dana Alokasi Umum		Peningkatan akuntabilitas, profesionalitas dan pelayanan public daerah dengan program prioritas pemanfaatan teknologi dalam pelayanan publik	50 Orang	115,257,500	Kecamatan Dompu	
7 01 05 2.01 08	Pelaksanaan Tugas Forum Koordinasi Pimpinan di Kecamatan	Jumlah Dokumen Tugas Forum Koordinasi Pimpinan di Kecamatan				2 Dokumen	16,800,000		Dana Transfer Umum- Dana Alokasi Umum		Peningkatan akuntabilitas, profesionalitas dan pelayanan public daerah dengan program prioritas pemanfaatan teknologi dalam pelayanan publik	2 Dokumen	16,800,000	Kecamatan Dompu	
7 01 06	PROGRAM PEMBINAAN DAN PENGAWASAN PEMERINTAHAN DESA						24,140,500						24,140,500		
7 01 06 2.01	Fasilitasi, Rekomendasi dan Koordinasi Pembinaan dan Pengawasan Pemerintahan Desa						24,140,500						24,140,500		
7 01 06 2.01 02	Fasilitasi Administrasi Tata Pemerintahan Desa	Jumlah Dokumen yang Difasilitasi dalam rangka Administrasi Tata Pemerintahan Desa				2 Dokumen	4,640,000		Dana Transfer Umum- Dana Alokasi Umum		Peningkatan akuntabilitas, profesionalitas dan pelayanan public daerah dengan program prioritas pemanfaatan teknologi dalam pelayanan publik	2 Dokumen	4,640,000	Kecamatan Dompu	

**Rancangan Awal Rencana Kerja Pemerintah Daerah (RKPD)
Kabupaten Dompu
Tahun 2023**

Kode	Urusan/ Bidang Urusan/ Program/ Kegiatan/ Sub Kegiatan	Indikator Program/ Kegiatan/ Sub Kegiatan	Target Akhir Periode RPJMD	Realisasi Capaian RKPD Tahun 2021	Prakiraan Capaian Target RKPD Tahun 2022	Capaian Kinerja dan Kerangka Pendanaan						Kelompok Sasaran	Prakiraan Maju Rencana Tahun 2024		Perangkat Daerah Penanggung Jawab
						Target 2023	Pagu Indikatif	Lokasi	Sumber Dana	Prioritas			Target	Pagu Indikatif	
										Nasional	Daerah				
7.01.06.2.01.03	Fasilitasi Pengelolaan Keuangan Desa dan Pendayagunaan Aset Desa	Jumlah Dokumen yang Difasilitasi dalam rangka Pengelolaan Keuangan Desa dan Pendayagunaan Aset Desa				2 Dokumen	7,663,000		Dana Transfer Umum-Dana Alokasi Umum		Peningkatan akuntabilitas, profesionalitas dan pelayanan public daerah dengan program prioritas pemanfaatan teknologi dalam pelayanan publik	2 Dokumen	7,663,000	Kecamatan Dompu	
7.01.06.2.01.05	Fasilitasi Pelaksanaan Tugas Kepala Desa dan Perangkat Desa	Jumlah Dokumen Fasilitasi dalam rangka Pelaksanaan Tugas Kepala Desa dan Perangkat Desa				2 Dokumen	3,545,000		Dana Transfer Umum-Dana Alokasi Umum		Peningkatan akuntabilitas, profesionalitas dan pelayanan public daerah dengan program prioritas pemanfaatan teknologi dalam pelayanan publik	2 Dokumen	3,545,000	Kecamatan Dompu	
7.01.06.2.01.07	Fasilitasi Pelaksanaan Tugas dan Fungsi Badan Permusyawaratan Desa	Jumlah Dokumen Fasilitasi dalam rangka Pelaksanaan Tugas dan Fungsi Badan Permusyawaratan Desa				2 Dokumen	1,590,000		Dana Transfer Umum-Dana Alokasi Umum		Peningkatan akuntabilitas, profesionalitas dan pelayanan public daerah dengan program prioritas pemanfaatan teknologi dalam pelayanan publik	2 Dokumen	1,590,000	Kecamatan Dompu	
7.01.06.2.01.08	Rekomendasi Pengangkatan dan Pemberhentian Perangkat Desa	Jumlah Dokumen Rekomendasi Pengangkatan dan Pemberhentian Perangkat Desa				2 Dokumen	1,538,500		Dana Transfer Umum-Dana Alokasi Umum		Peningkatan akuntabilitas, profesionalitas dan pelayanan public daerah dengan program prioritas pemanfaatan teknologi dalam pelayanan publik	2 Dokumen	1,538,500	Kecamatan Dompu	
7.01.06.2.01.09	Fasilitasi Sinkronisasi Perencanaan Pembangunan Daerah dengan Pembangunan Desa	Jumlah Dokumen Sinkronisasi Perencanaan Pembangunan Daerah dengan Pembangunan Desa				2 Dokumen	2,619,000		Dana Transfer Umum-Dana Alokasi Umum		Peningkatan akuntabilitas, profesionalitas dan pelayanan public daerah dengan program prioritas pemanfaatan teknologi dalam pelayanan publik	2 Dokumen	2,619,000	Kecamatan Dompu	

**Rancangan Awal Rencana Kerja Pemerintah Daerah (RKPD)
Kabupaten Dompu
Tahun 2023**

Kode	Urusan/ Bidang Urusan/ Program/ Kegiatan/ Sub Kegiatan	Indikator Program/ Kegiatan/ Sub Kegiatan	Target Akhir Periode RPJMD	Realisasi Capaian RKPD Tahun 2021	Prakiraan Capaian Target RKPD Tahun 2022	Capaian Kinerja dan Kerangka Pendanaan						Kelompok Sasaran	Prakiraan Maju Rencana Tahun 2024		Perangkat Daerah Penanggung Jawab
						Target 2023	Pagu Indikatif	Lokasi	Sumber Dana	Prioritas			Target	Pagu Indikatif	
										Nasional	Daerah				
7 01 06 2.01 15	Fasilitasi Penataan, Pemanfaatan, dan Pendayagunaan Ruang Desa serta Penetapan dan Penegasan Batas Desa	Jumlah Dokumen Fasilitasi dalam rangka Penataan, Pemanfaatan, dan Pendayagunaan Ruang Desa serta Penetapan dan Penegasan Batas Desa				2 Dokumen	2,545,000		Dana Transfer Umum- Dana Alokasi Umum		Peningkatan akuntabilitas, profesionalitas dan pelayanan public daerah dengan program prioritas pemanfaatan teknologi dalam pelayanan publik	2 Dokumen	2,545,000	Kecamatan Dompu	
7		UNSUR KEWILAYAHAN													
7 01		KECAMATAN					623,481,950						623,481,950		
7 01 01	PROGRAM PENUNJANG URUSAN PEMERINTAHAN DAERAH KABUPATEN/KOTA						276,864,800						276,864,800		
7 01 01 2.02	Administrasi Keuangan Perangkat Daerah						87,491,000						87,491,000		
7 01 01 2.02 03	Pelaksanaan Penatausahaan dan Pengujian/Verifikasi Keuangan SKPD	Jumlah Dokumen Penatausahaan dan Pengujian/Verifikasi Keuangan SKPD				2 Dokumen	71,280,000		Dana Transfer Umum- Dana Alokasi Umum		Peningkatan akuntabilitas, profesionalitas dan pelayanan public daerah dengan program prioritas pemanfaatan teknologi dalam pelayanan publik	2 Dokumen	71,280,000	Kecamatan Dompu	
7 01 01 2.02 07	Koordinasi dan Penyusunan Laporan Keuangan Bulanan/ Triwulanan/ Semesteran SKPD	Jumlah Laporan Keuangan Bulanan/ Triwulanan/ Semesteran SKPD dan Laporan Koordinasi Penyusunan Laporan Keuangan Bulanan/Triwulanan/Semesteran SKPD				2 Laporan	16,211,000		Dana Transfer Umum- Dana Alokasi Umum		Peningkatan akuntabilitas, profesionalitas dan pelayanan public daerah dengan program prioritas pemanfaatan teknologi dalam pelayanan publik	2 Laporan	16,211,000	Kecamatan Dompu	
7 01 01 2.05	Administrasi Kepegawaian Perangkat Daerah						13,500,000						13,500,000		
7 01 01 2.05 02	Pengadaan Pakaian Dinas beserta Atribut Kelengkapannya	Jumlah Paket Pakaian Dinas beserta Atribut Kelengkapan				5 Paket	13,500,000		Dana Transfer Umum- Dana Alokasi Umum		Peningkatan akuntabilitas, profesionalitas dan pelayanan public daerah dengan program prioritas pemanfaatan teknologi dalam pelayanan publik	5 Paket	13,500,000	Kecamatan Dompu	
7 01 01 2.06	Administrasi Umum Perangkat Daerah						58,430,000						58,430,000		

**Rancangan Awal Rencana Kerja Pemerintah Daerah (RKPD)
Kabupaten Dompu
Tahun 2023**

Kode	Urusan/ Bidang Urusan/ Program/ Kegiatan/ Sub Kegiatan	Indikator Program/ Kegiatan/ Sub Kegiatan	Target Akhir Periode RPJMD	Realisasi Capaian RKPD Tahun 2021	Prakiraan Capaian Target RKPD Tahun 2022	Capaian Kinerja dan Kerangka Pendanaan						Kelompok Sasaran	Prakiraan Maju Rencana Tahun 2024		Perangkat Daerah Penanggung Jawab
						Target 2023	Pagu Indikatif	Lokasi	Sumber Dana	Prioritas			Target	Pagu Indikatif	
										Nasional	Daerah				
7.01.01.2.06.01	Penyediaan Komponen Instalasi Listrik/Penerangan Bangunan Kantor	Jumlah Paket Komponen Instalasi Listrik/Penerangan Bangunan Kantor yang Disediakan				2 Paket	8,455,000		Dana Transfer Umum-Dana Alokasi Umum		Peningkatan akuntabilitas, profesionalitas dan pelayanan public daerah dengan program prioritas pemanfaatan teknologi dalam pelayanan publik	2 Paket	8,455,000	Kecamatan Dompu	
7.01.01.2.06.02	Penyediaan Peralatan dan Perlengkapan Kantor	Jumlah Paket Peralatan dan Perlengkapan Kantor yang Disediakan				2 Paket	6,175,000		Dana Transfer Umum-Dana Alokasi Umum		Peningkatan akuntabilitas, profesionalitas dan pelayanan public daerah dengan program prioritas pemanfaatan teknologi dalam pelayanan publik	2 Paket	6,175,000	Kecamatan Dompu	
7.01.01.2.06.03	Penyediaan Peralatan Rumah Tangga	Jumlah Paket Peralatan Rumah Tangga yang Disediakan				2 Paket	4,830,000		Dana Transfer Umum-Dana Alokasi Umum		Peningkatan akuntabilitas, profesionalitas dan pelayanan public daerah dengan program prioritas pemanfaatan teknologi dalam pelayanan publik	2 Paket	4,830,000	Kecamatan Dompu	
7.01.01.2.06.05	Penyediaan Barang Cetak dan Penggandaan	Jumlah Paket Barang Cetak dan Penggandaan yang Disediakan				2 Paket	1,760,000		Dana Transfer Umum-Dana Alokasi Umum		Peningkatan akuntabilitas, profesionalitas dan pelayanan public daerah dengan program prioritas pemanfaatan teknologi dalam pelayanan publik	2 Paket	1,760,000	Kecamatan Dompu	
7.01.01.2.06.06	Penyediaan Bahan Bacaan dan Peraturan Perundang-undangan	Jumlah Dokumen Bahan Bacaan dan Peraturan Perundang-Undangan yang Disediakan				2 Dokumen	1,560,000		Dana Transfer Umum-Dana Alokasi Umum		Peningkatan akuntabilitas, profesionalitas dan pelayanan public daerah dengan program prioritas pemanfaatan teknologi dalam pelayanan publik	2 Dokumen	1,560,000	Kecamatan Dompu	

**Rancangan Awal Rencana Kerja Pemerintah Daerah (RKPD)
Kabupaten Dompu
Tahun 2023**

Kode	Urusan/ Bidang Urusan/ Program/ Kegiatan/ Sub Kegiatan	Indikator Program/ Kegiatan/ Sub Kegiatan	Target Akhir Periode RPJMD	Realisasi Capaian RKPD Tahun 2021	Prakiraan Capaian Target RKPD Tahun 2022	Capaian Kinerja dan Kerangka Pendanaan					Kelompok Sasaran	Prakiraan Maju Rencana Tahun 2024		Perangkat Daerah Penanggung Jawab	
						Target 2023	Pagu Indikatif	Lokasi	Sumber Dana	Prioritas		Target	Pagu Indikatif		
										Nasional					Daerah
7 01 01 2.06 08	Fasilitasi Kunjungan Tamu	Jumlah Laporan Fasilitasi Kunjungan Tamu				2 Laporan	12,150,000		Dana Transfer Umum- Dana Alokasi Umum		Peningkatan akuntabilitas, profesionalitas dan pelayanan public daerah dengan program prioritas pemanfaatan teknologi dalam pelayanan publik	2 Laporan	12,150,000	Kecamatan Dompu	
7 01 01 2.06 09	Penyelenggaraan Rapat Koordinasi dan Konsultasi SKPD	Jumlah Laporan Penyelenggaraan Rapat Koordinasi dan Konsultasi SKPD				2 Laporan	23,500,000		Dana Transfer Umum- Dana Alokasi Umum		Peningkatan akuntabilitas, profesionalitas dan pelayanan public daerah dengan program prioritas pemanfaatan teknologi dalam pelayanan publik	2 Laporan	23,500,000	Kecamatan Dompu	
7 01 01 2.07	Pengadaan Barang Milik Daerah Penunjang Urusan Pemerintah Daerah						12,267,000						12,267,000		
7 01 01 2.07 06	Pengadaan Peralatan dan Mesin Lainnya	Jumlah Unit Peralatan dan Mesin Lainnya yang Disediakan				2 Unit	12,267,000		Dana Transfer Umum- Dana Alokasi Umum		Peningkatan akuntabilitas, profesionalitas dan pelayanan public daerah dengan program prioritas pemanfaatan teknologi dalam pelayanan publik	2 Unit	12,267,000	Kecamatan Dompu	
7 01 01 2.08	Penyediaan Jasa Penunjang Urusan Pemerintahan Daerah						85,200,000						85,200,000		
7 01 01 2.08 02	Penyediaan Jasa Komunikasi, Sumber Daya Air dan Listrik	Jumlah Laporan Penyediaan Jasa Komunikasi, Sumber Daya Air dan Listrik yang Disediakan				2 Laporan	9,000,000		Dana Transfer Umum- Dana Alokasi Umum		Peningkatan akuntabilitas, profesionalitas dan pelayanan public daerah dengan program prioritas pemanfaatan teknologi dalam pelayanan publik	2 Laporan	9,000,000	Kecamatan Dompu	
7 01 01 2.08 04	Penyediaan Jasa Pelayanan Umum Kantor	Jumlah Laporan Penyediaan Jasa Pelayanan Umum Kantor yang Disediakan				2 Laporan	76,200,000		Dana Transfer Umum- Dana Alokasi Umum		Peningkatan akuntabilitas, profesionalitas dan pelayanan public daerah dengan program prioritas pemanfaatan teknologi dalam pelayanan publik	2 Laporan	76,200,000	Kecamatan Dompu	

**Rancangan Awal Rencana Kerja Pemerintah Daerah (RKPD)
Kabupaten Dompu
Tahun 2023**

Kode	Urusan/ Bidang Urusan/ Program/ Kegiatan/ Sub Kegiatan	Indikator Program/ Kegiatan/ Sub Kegiatan	Target Akhir Periode RPJMD	Realisasi Capaian RKPD Tahun 2021	Prakiraan Capaian Target RKPD Tahun 2022	Capaian Kinerja dan Kerangka Pendanaan						Kelompok Sasaran	Prakiraan Maju Rencana Tahun 2024		Perangkat Daerah Penanggung Jawab
						Target 2023	Pagu Indikatif	Lokasi	Sumber Dana	Prioritas			Target	Pagu Indikatif	
										Nasional	Daerah				
7 01 01 2.09	Pemeliharaan Barang Milik Daerah Penunjang Urusan Pemerintahan Daerah						19,976,800						19,976,800		
7 01 01 2.09 01	Penyediaan Jasa Pemeliharaan, Biaya Pemeliharaan, dan Pajak Kendaraan Perorangan Dinas atau Kendaraan Dinas Jabatan	Jumlah Kendaraan Perorangan Dinas atau Kendaraan Dinas Jabatan yang Dipelihara dan dibayarkan Pajaknya				2 Unit	4,976,800		Dana Transfer Umum-Dana Alokasi Umum		Peningkatan akuntabilitas, profesionalitas dan pelayanan public daerah dengan program prioritas pemanfaatan teknologi dalam pelayanan publik		2 Unit	4,976,800	Kecamatan Dompu
7 01 01 2.09 07	Pemeliharaan Aset Tetap Lainnya	Jumlah Aset Tetap Lainnya yang Dipelihara				5 Unit	15,000,000		Dana Transfer Umum-Dana Alokasi Umum		Peningkatan akuntabilitas, profesionalitas dan pelayanan public daerah dengan program prioritas pemanfaatan teknologi dalam pelayanan publik		5 Unit	15,000,000	Kecamatan Dompu
7 01 03	PROGRAM PEMBERDAYAAN MASYARAKAT DESA DAN KELURAHAN						346,617,150						346,617,150		
7 01 03 2.02	Kegiatan Pemberdayaan Kelurahan						346,617,150						346,617,150		
7 01 03 2.02 01	Peningkatan Partisipasi Masyarakat dalam Forum Musyawarah Perencanaan Pembangunan di Kelurahan						5,394,000		Dana Transfer Umum-Dana Alokasi Umum		Peningkatan akuntabilitas, profesionalitas dan pelayanan public daerah dengan program prioritas pemanfaatan teknologi dalam pelayanan publik			5,394,000	Kecamatan Dompu
7 01 03 2.02 02	Pembangunan Sarana dan Prasarana Kelurahan	Jumlah Sarana dan Prasarana Kelurahan yang Terbangun				10 Unit	200,742,900		Dana Transfer Umum-Dana Alokasi Umum		Peningkatan akuntabilitas, profesionalitas dan pelayanan public daerah dengan program prioritas pemanfaatan teknologi dalam pelayanan publik		10 Unit	200,742,900	Kecamatan Dompu

**Rancangan Awal Rencana Kerja Pemerintah Daerah (RKPD)
Kabupaten Dompu
Tahun 2023**

Kode	Urusan/ Bidang Urusan/ Program/ Kegiatan/ Sub Kegiatan	Indikator Program/ Kegiatan/ Sub Kegiatan	Target Akhir Periode RPJMD	Realisasi Capaian RKPD Tahun 2021	Prakiraan Capaian Target RKPD Tahun 2022	Capaian Kinerja dan Kerangka Pendanaan						Kelompok Sasaran	Prakiraan Maju Rencana Tahun 2024		Perangkat Daerah Penanggung Jawab
						Target 2023	Pagu Indikatif	Lokasi	Sumber Dana	Prioritas			Target	Pagu Indikatif	
										Nasional	Daerah				
7 01 03 2.02 03	Pemberdayaan Masyarakat di Kelurahan	Jumlah Pokmas dan Ormas yang Melaksanakan Pemberdayaan Masyarakat di Kelurahan				10 Pokmas / Ormas	136,867,200		Dana Transfer Umum-Dana Alokasi Umum		Peningkatan akuntabilitas, profesionalitas dan pelayanan public daerah dengan program prioritas pemanfaatan teknologi dalam pelayanan publik	10 Pokmas / Ormas	136,867,200	Kecamatan Dompu	
7 01 03 2.02 04	Evaluasi Kelurahan	Jumlah Laporan Hasil Evaluasi Kelurahan				2 Laporan	3,613,050		Dana Transfer Umum-Dana Alokasi Umum		Peningkatan akuntabilitas, profesionalitas dan pelayanan public daerah dengan program prioritas pemanfaatan teknologi dalam pelayanan publik	2 Laporan	3,613,050	Kecamatan Dompu	
7		UNSUR KEWILAYAHAN													
7 01		KECAMATAN					623,428,525						623,428,525		
7 01 01		PROGRAM PENUNJANG URUSAN PEMERINTAHAN DAERAH KABUPATEN/KOTA					269,975,350						269,975,350		
7 01 01 2.02		Administrasi Keuangan Perangkat Daerah					92,761,000						92,761,000		
7 01 01 2.02 03	Pelaksanaan Penatausahaan dan Pengujian/Verifikasi Keuangan SKPD	Jumlah Dokumen Penatausahaan dan Pengujian/Verifikasi Keuangan SKPD				2 Dokumen	77,931,000		Dana Transfer Umum-Dana Alokasi Umum		Peningkatan akuntabilitas, profesionalitas dan pelayanan public daerah dengan program prioritas pemanfaatan teknologi dalam pelayanan publik	2 Dokumen	77,931,000	Kecamatan Dompu	
7 01 01 2.02 07	Koordinasi dan Penyusunan Laporan Keuangan Bulanan/ Triwulanan/ Semesteran SKPD	Jumlah Laporan Keuangan Bulanan/ Triwulanan/ Semesteran SKPD dan Laporan Koordinasi Penyusunan Laporan Keuangan Bulanan/Triwulanan/Semesteran SKPD				2 Laporan	14,830,000		Dana Transfer Umum-Dana Alokasi Umum		Peningkatan akuntabilitas, profesionalitas dan pelayanan public daerah dengan program prioritas pemanfaatan teknologi dalam pelayanan publik	2 Laporan	14,830,000	Kecamatan Dompu	
7 01 01 2.05		Administrasi Kepegawaian Perangkat Daerah					5,950,000						5,950,000		

**Rancangan Awal Rencana Kerja Pemerintah Daerah (RKPD)
Kabupaten Dompu
Tahun 2023**

Kode	Urusan/ Bidang Urusan/ Program/ Kegiatan/ Sub Kegiatan	Indikator Program/ Kegiatan/ Sub Kegiatan	Target Akhir Periode RPJMD	Realisasi Capaian RKPD Tahun 2021	Prakiraan Capaian Target RKPD Tahun 2022	Capaian Kinerja dan Kerangka Pendanaan						Kelompok Sasaran	Prakiraan Maju Rencana Tahun 2024		Perangkat Daerah Penanggung Jawab
						Target 2023	Pagu Indikatif	Lokasi	Sumber Dana	Prioritas			Target	Pagu Indikatif	
										Nasional	Daerah				
7 01 01 2.05 02	Pengadaan Pakaian Dinas beserta Atribut Kelengkapannya	Jumlah Paket Pakaian Dinas beserta Atribut Kelengkapan				2 Paket	5,950,000		Dana Transfer Umum-Dana Alokasi Umum		Peningkatan akuntabilitas, profesionalitas dan pelayanan public daerah dengan program prioritas pemanfaatan teknologi dalam pelayanan publik		2 Paket	5,950,000	Kecamatan Dompu
7 01 01 2.06	Administrasi Umum Perangkat Daerah						27,557,750							27,557,750	
7 01 01 2.06 02	Penyediaan Peralatan dan Perlengkapan Kantor	Jumlah Paket Peralatan dan Perlengkapan Kantor yang Disediakan				2 Paket	9,225,000		Dana Transfer Umum-Dana Alokasi Umum		Peningkatan akuntabilitas, profesionalitas dan pelayanan public daerah dengan program prioritas pemanfaatan teknologi dalam pelayanan publik		2 Paket	9,225,000	Kecamatan Dompu
7 01 01 2.06 03	Penyediaan Peralatan Rumah Tangga	Jumlah Paket Peralatan Rumah Tangga yang Disediakan				2 Paket	1,779,000		Dana Transfer Umum-Dana Alokasi Umum		Peningkatan akuntabilitas, profesionalitas dan pelayanan public daerah dengan program prioritas pemanfaatan teknologi dalam pelayanan publik		2 Paket	1,779,000	Kecamatan Dompu
7 01 01 2.06 05	Penyediaan Barang Cetak dan Penggandaan	Jumlah Paket Barang Cetakan dan Penggandaan yang Disediakan				2 Paket	2,123,750		Dana Transfer Umum-Dana Alokasi Umum		Peningkatan akuntabilitas, profesionalitas dan pelayanan public daerah dengan program prioritas pemanfaatan teknologi dalam pelayanan publik		2 Paket	2,123,750	Kecamatan Dompu
7 01 01 2.06 06	Penyediaan Bahan Bacaan dan Peraturan Perundang-undangan	Jumlah Dokumen Bahan Bacaan dan Peraturan Perundang-Undangan yang Disediakan				2 Dokumen	3,900,000		Dana Transfer Umum-Dana Alokasi Umum		Peningkatan akuntabilitas, profesionalitas dan pelayanan public daerah dengan program prioritas pemanfaatan teknologi dalam pelayanan publik		2 Dokumen	3,900,000	Kecamatan Dompu

**Rancangan Awal Rencana Kerja Pemerintah Daerah (RKPD)
Kabupaten Dompu
Tahun 2023**

Kode	Kode	Kode	Kode	Kode	Kode	Urusan/ Bidang Urusan/ Program/ Kegiatan/ Sub Kegiatan	Indikator Program/ Kegiatan/ Sub Kegiatan	Target Akhir Periode RPJMD	Realisasi Capaian RKPD Tahun 2021	Prakiraan Capaian Target RKPD Tahun 2022	Capaian Kinerja dan Kerangka Pendanaan					Kelompok Sasaran	Prakiraan Maju Rencana Tahun 2024		Perangkat Daerah Penanggung Jawab	
											Target 2023	Pagu Indikatif	Lokasi	Sumber Dana	Prioritas		Target	Pagu Indikatif		
															Nasional					Daerah
7	01	01	2.06	08		Fasilitasi Kunjungan Tamu	Jumlah Laporan Fasilitasi Kunjungan Tamu				2 Laporan	2,530,000		Dana Transfer Umum- Dana Alokasi Umum	Peningkatan akuntabilitas, profesionalitas dan pelayanan public daerah dengan program prioritas pemanfaatan teknologi dalam pelayanan publik		2 Laporan	2,530,000	Kecamatan Dompu	
7	01	01	2.06	09		Penyelenggaraan Rapat Koordinasi dan Konsultasi SKPD	Jumlah Laporan Penyelenggaraan Rapat Koordinasi dan Konsultasi SKPD				2 Laporan	8,000,000		Dana Transfer Umum- Dana Alokasi Umum	Peningkatan akuntabilitas, profesionalitas dan pelayanan public daerah dengan program prioritas pemanfaatan teknologi dalam pelayanan publik		2 Laporan	8,000,000	Kecamatan Dompu	
7	01	01	2.07			Pengadaan Barang Milik Daerah Penunjang Urusan Pemerintah Daerah														
7	01	01	2.07	06		Pengadaan Peralatan dan Mesin Lainnya	Jumlah Unit Peralatan dan Mesin Lainnya yang Disediakan				5 Unit	15,000,000		Dana Transfer Umum- Dana Alokasi Umum	Peningkatan akuntabilitas, profesionalitas dan pelayanan public daerah dengan program prioritas pemanfaatan teknologi dalam pelayanan publik		5 Unit	15,000,000	Kecamatan Dompu	
7	01	01	2.08			Penyediaan Jasa Penunjang Urusan Pemerintahan Daerah														
7	01	01	2.08	02		Penyediaan Jasa Komunikasi, Sumber Daya Air dan Listrik	Jumlah Laporan Penyediaan Jasa Komunikasi, Sumber Daya Air dan Listrik yang Disediakan				2 Laporan	8,412,800		Dana Transfer Umum- Dana Alokasi Umum	Peningkatan akuntabilitas, profesionalitas dan pelayanan public daerah dengan program prioritas pemanfaatan teknologi dalam pelayanan publik		2 Laporan	8,412,800	Kecamatan Dompu	
7	01	01	2.08	03		Penyediaan Jasa Peralatan dan Perlengkapan Kantor	Jumlah Laporan Penyediaan Jasa Peralatan dan Perlengkapan Kantor yang Disediakan				2 Laporan	9,570,000		Dana Transfer Umum- Dana Alokasi Umum	Peningkatan akuntabilitas, profesionalitas dan pelayanan public daerah dengan program prioritas pemanfaatan teknologi dalam pelayanan publik		2 Laporan	9,570,000	Kecamatan Dompu	

**Rancangan Awal Rencana Kerja Pemerintah Daerah (RKPD)
Kabupaten Dompu
Tahun 2023**

Kode	Urusan/ Bidang Urusan/ Program/ Kegiatan/ Sub Kegiatan	Indikator Program/ Kegiatan/ Sub Kegiatan	Target Akhir Periode RPJMD	Realisasi Capaian RKPD Tahun 2021	Prakiraan Capaian Target RKPD Tahun 2022	Capaian Kinerja dan Kerangka Pendanaan						Kelompok Sasaran	Prakiraan Maju Rencana Tahun 2024		Perangkat Daerah Penanggung Jawab
						Target 2023	Pagu Indikatif	Lokasi	Sumber Dana	Prioritas			Target	Pagu Indikatif	
										Nasional	Daerah				
7 01 01 2.08 04	Penyediaan Jasa Pelayanan Umum Kantor	Jumlah Laporan Penyediaan Jasa Pelayanan Umum Kantor yang Disediakan				2 Laporan	102,000,000		Dana Transfer Umum-Dana Alokasi Umum		Peningkatan akuntabilitas, profesionalitas dan pelayanan public daerah dengan program prioritas pemanfaatan teknologi dalam pelayanan publik		2 Laporan	102,000,000	Kecamatan Dompu
7 01 01 2.09	Pemeliharaan Barang Milik Daerah Penunjang Urusan Pemerintahan Daerah						8,723,800							8,723,800	
7 01 01 2.09 01	Penyediaan Jasa Pemeliharaan, Biaya Pemeliharaan, dan Pajak Kendaraan Perorangan Dinas atau Kendaraan Dinas Jabatan	Jumlah Kendaraan Perorangan Dinas atau Kendaraan Dinas Jabatan yang Dipelihara dan dibayarkan Pajaknya				5 Unit	8,723,800		Dana Transfer Umum-Dana Alokasi Umum		Peningkatan akuntabilitas, profesionalitas dan pelayanan public daerah dengan program prioritas pemanfaatan teknologi dalam pelayanan publik		5 Unit	8,723,800	Kecamatan Dompu
7 01 03	PROGRAM PEMBERDAYAAN MASYARAKAT DESA DAN KELURAHAN						353,453,175							353,453,175	
7 01 03 2.02	Kegiatan Pemberdayaan Kelurahan						353,453,175							353,453,175	
7 01 03 2.02 01	Peningkatan Partisipasi Masyarakat dalam Forum Musyawarah Perencanaan Pembangunan di Kelurahan						3,904,000		Dana Transfer Umum-Dana Alokasi Umum		Peningkatan akuntabilitas, profesionalitas dan pelayanan public daerah dengan program prioritas pemanfaatan teknologi dalam pelayanan publik			3,904,000	Kecamatan Dompu
7 01 03 2.02 02	Pembangunan Sarana dan Prasarana Kelurahan	Jumlah Sarana dan Prasarana Kelurahan yang Terbangun				5 Unit	211,507,175		Dana Transfer Umum-Dana Alokasi Umum		Peningkatan akuntabilitas, profesionalitas dan pelayanan public daerah dengan program prioritas pemanfaatan teknologi dalam pelayanan publik		5 Unit	211,507,175	Kecamatan Dompu

**Rancangan Awal Rencana Kerja Pemerintah Daerah (RKPD)
Kabupaten Dompu
Tahun 2023**

Kode	Urusan/ Bidang Urusan/ Program/ Kegiatan/ Sub Kegiatan	Indikator Program/ Kegiatan/ Sub Kegiatan	Target Akhir Periode RPJMD	Realisasi Capaian RKPD Tahun 2021	Prakiraan Capaian Target RKPD Tahun 2022	Capaian Kinerja dan Kerangka Pendanaan						Kelompok Sasaran	Prakiraan Maju Rencana Tahun 2024		Perangkat Daerah Penanggung Jawab
						Target 2023	Pagu Indikatif	Lokasi	Sumber Dana	Prioritas			Target	Pagu Indikatif	
										Nasional	Daerah				
7 01 03 2.02 03	Pemberdayaan Masyarakat di Kelurahan	Jumlah Pokmas dan Ormas yang Melaksanakan Pemberdayaan Masyarakat di Kelurahan				5 Pokmas / Ormas	136,156,000		Dana Transfer Umum- Dana Alokasi Umum		Peningkatan akuntabilitas, profesionalitas dan pelayanan public daerah dengan program prioritas pemanfaatan teknologi dalam pelayanan publik	5 Pokmas / Ormas	136,156,000	Kecamatan Dompu	
7 01 03 2.02 04	Evaluasi Kelurahan	Jumlah Laporan Hasil Evaluasi Kelurahan				2 Laporan	1,886,000		Dana Transfer Umum- Dana Alokasi Umum		Peningkatan akuntabilitas, profesionalitas dan pelayanan public daerah dengan program prioritas pemanfaatan teknologi dalam pelayanan publik	2 Laporan	1,886,000	Kecamatan Dompu	
7		UNSUR KEWILAYAHAN													
7 01		KECAMATAN					623,471,670						623,471,670		
7 01 01		PROGRAM PENUNJANG URUSAN PEMERINTAHAN DAERAH KABUPATEN/KOTA					311,658,750						311,658,750		
7 01 01 2.02		Administrasi Keuangan Perangkat Daerah					99,150,000						99,150,000		
7 01 01 2.02 03	Pelaksanaan Penatausahaan dan Pengujian/Verifikasi Keuangan SKPD	Jumlah Dokumen Penatausahaan dan Pengujian/Verifikasi Keuangan SKPD				2 Dokumen	72,100,000		Dana Transfer Umum- Dana Alokasi Umum		Peningkatan akuntabilitas, profesionalitas dan pelayanan public daerah dengan program prioritas pemanfaatan teknologi dalam pelayanan publik	2 Dokumen	72,100,000	Kecamatan Dompu	
7 01 01 2.02 07	Koordinasi dan Penyusunan Laporan Keuangan Bulanan/ Triwulanan/ Semesteran SKPD	Jumlah Laporan Keuangan Bulanan/ Triwulanan/ Semesteran SKPD dan Laporan Koordinasi Penyusunan Laporan Keuangan Bulanan/Triwulanan/Semesteran SKPD				0 Laporan	27,050,000		Dana Transfer Umum- Dana Alokasi Umum		Peningkatan akuntabilitas, profesionalitas dan pelayanan public daerah dengan program prioritas pemanfaatan teknologi dalam pelayanan publik	0 Laporan	27,050,000	Kecamatan Dompu	
7 01 01 2.05		Administrasi Kepegawaian Perangkat Daerah					16,900,000						16,900,000		

**Rancangan Awal Rencana Kerja Pemerintah Daerah (RKPD)
Kabupaten Dompu
Tahun 2023**

Kode	Urusan/ Bidang Urusan/ Program/ Kegiatan/ Sub Kegiatan	Indikator Program/ Kegiatan/ Sub Kegiatan	Target Akhir Periode RPJMD	Realisasi Capaian RKPD Tahun 2021	Prakiraan Capaian Target RKPD Tahun 2022	Capaian Kinerja dan Kerangka Pendanaan						Kelompok Sasaran	Prakiraan Maju Rencana Tahun 2024		Perangkat Daerah Penanggung Jawab
						Target 2023	Pagu Indikatif	Lokasi	Sumber Dana	Prioritas			Target	Pagu Indikatif	
										Nasional	Daerah				
7 01 01 2.05 02	Pengadaan Pakaian Dinas beserta Atribut Kelengkapannya	Jumlah Paket Pakaian Dinas beserta Atribut Kelengkapan				2 Paket	16,900,000		Dana Transfer Umum-Dana Alokasi Umum		Peningkatan akuntabilitas, profesionalitas dan pelayanan public daerah dengan program prioritas pemanfaatan teknologi dalam pelayanan publik	2 Paket	16,900,000	Kecamatan Dompu	
7 01 01 2.06	Administrasi Umum Perangkat Daerah						53,888,000						53,888,000		
7 01 01 2.06 02	Penyediaan Peralatan dan Perlengkapan Kantor	Jumlah Paket Peralatan dan Perlengkapan Kantor yang Disediakan				2 Paket	3,190,000		Dana Transfer Umum-Dana Alokasi Umum		Peningkatan akuntabilitas, profesionalitas dan pelayanan public daerah dengan program prioritas pemanfaatan teknologi dalam pelayanan publik	2 Paket	3,190,000	Kecamatan Dompu	
7 01 01 2.06 03	Penyediaan Peralatan Rumah Tangga	Jumlah Paket Peralatan Rumah Tangga yang Disediakan				2 Paket	6,503,000		Dana Transfer Umum-Dana Alokasi Umum		Peningkatan akuntabilitas, profesionalitas dan pelayanan public daerah dengan program prioritas pemanfaatan teknologi dalam pelayanan publik	2 Paket	6,503,000	Kecamatan Dompu	
7 01 01 2.06 05	Penyediaan Barang Cetak dan Penggandaan	Jumlah Paket Barang Cetak dan Penggandaan yang Disediakan				2 Paket	2,375,000		Dana Transfer Umum-Dana Alokasi Umum		Peningkatan akuntabilitas, profesionalitas dan pelayanan public daerah dengan program prioritas pemanfaatan teknologi dalam pelayanan publik	2 Paket	2,375,000	Kecamatan Dompu	
7 01 01 2.06 06	Penyediaan Bahan Bacaan dan Peraturan Perundang-undangan	Jumlah Dokumen Bahan Bacaan dan Peraturan Perundang-Undangan yang Disediakan				2 Dokumen	3,120,000		Dana Transfer Umum-Dana Alokasi Umum		Peningkatan akuntabilitas, profesionalitas dan pelayanan public daerah dengan program prioritas pemanfaatan teknologi dalam pelayanan publik	2 Dokumen	3,120,000	Kecamatan Dompu	

**Rancangan Awal Rencana Kerja Pemerintah Daerah (RKPD)
Kabupaten Dompu
Tahun 2023**

Kode	Urusan/ Bidang Urusan/ Program/ Kegiatan/ Sub Kegiatan	Indikator Program/ Kegiatan/ Sub Kegiatan	Target Akhir Periode RPJMD	Realisasi Capaian RKPD Tahun 2021	Prakiraan Capaian Target RKPD Tahun 2022	Capaian Kinerja dan Kerangka Pendanaan					Kelompok Sasaran	Prakiraan Maju Rencana Tahun 2024		Perangkat Daerah Penanggung Jawab	
						Target 2023	Pagu Indikatif	Lokasi	Sumber Dana	Prioritas		Target	Pagu Indikatif		
										Nasional					Daerah
7 01 01 2.06 08	Fasilitasi Kunjungan Tamu	Jumlah Laporan Fasilitasi Kunjungan Tamu				2 Laporan	10,200,000		Dana Transfer Umum-Dana Alokasi Umum		Peningkatan akuntabilitas, profesionalitas dan pelayanan public daerah dengan program prioritas pemanfaatan teknologi dalam pelayanan publik	2 Laporan	10,200,000	Kecamatan Dompu	
7 01 01 2.06 09	Penyelenggaraan Rapat Koordinasi dan Konsultasi SKPD	Jumlah Laporan Penyelenggaraan Rapat Koordinasi dan Konsultasi SKPD				2 Laporan	28,500,000		Dana Transfer Umum-Dana Alokasi Umum		Peningkatan akuntabilitas, profesionalitas dan pelayanan public daerah dengan program prioritas pemanfaatan teknologi dalam pelayanan publik	2 Laporan	28,500,000	Kecamatan Dompu	
7 01 01 2.07	Pengadaan Barang Milik Daerah Penunjang Urusan Pemerintah Daerah						25,000,000						25,000,000		
7 01 01 2.07 06	Pengadaan Peralatan dan Mesin Lainnya	Jumlah Unit Peralatan dan Mesin Lainnya yang Disediakan				5 Unit	25,000,000		Dana Transfer Umum-Dana Alokasi Umum		Peningkatan akuntabilitas, profesionalitas dan pelayanan public daerah dengan program prioritas pemanfaatan teknologi dalam pelayanan publik	5 Unit	25,000,000	Kecamatan Dompu	
7 01 01 2.08	Penyediaan Jasa Penunjang Urusan Pemerintahan Daerah						89,508,500						89,508,500		
7 01 01 2.08 02	Penyediaan Jasa Komunikasi, Sumber Daya Air dan Listrik	Jumlah Laporan Penyediaan Jasa Komunikasi, Sumber Daya Air dan Listrik yang Disediakan				2 Laporan	7,308,500		Dana Transfer Umum-Dana Alokasi Umum		Peningkatan akuntabilitas, profesionalitas dan pelayanan public daerah dengan program prioritas pemanfaatan teknologi dalam pelayanan publik	2 Laporan	7,308,500	Kecamatan Dompu	
7 01 01 2.08 04	Penyediaan Jasa Pelayanan Umum Kantor	Jumlah Laporan Penyediaan Jasa Pelayanan Umum Kantor yang Disediakan				2 Laporan	82,200,000		Dana Transfer Umum-Dana Alokasi Umum		Peningkatan akuntabilitas, profesionalitas dan pelayanan public daerah dengan program prioritas pemanfaatan teknologi dalam pelayanan publik	2 Laporan	82,200,000	Kecamatan Dompu	

**Rancangan Awal Rencana Kerja Pemerintah Daerah (RKPD)
Kabupaten Dompu
Tahun 2023**

Kode	Urusan/ Bidang Urusan/ Program/ Kegiatan/ Sub Kegiatan	Indikator Program/ Kegiatan/ Sub Kegiatan	Target Akhir Periode RPJMD	Realisasi Capaian RKPD Tahun 2021	Prakiraan Capaian Target RKPD Tahun 2022	Capaian Kinerja dan Kerangka Pendanaan						Kelompok Sasaran	Prakiraan Maju Rencana Tahun 2024		Perangkat Daerah Penanggung Jawab
						Target 2023	Pagu Indikatif	Lokasi	Sumber Dana	Prioritas			Target	Pagu Indikatif	
										Nasional	Daerah				
7 01 01 2.09	Pemeliharaan Barang Milik Daerah Penunjang Urusan Pemerintahan Daerah						27,212,250						27,212,250		
7 01 01 2.09 01	Penyediaan Jasa Pemeliharaan, Biaya Pemeliharaan, dan Pajak Kendaraan Perorangan Dinas atau Kendaraan Dinas Jabatan	Jumlah Kendaraan Perorangan Dinas atau Kendaraan Dinas Jabatan yang Dipelihara dan dibayarkan Pajaknya				2 Unit	2,212,250		Dana Transfer Umum-Dana Alokasi Umum		Peningkatan akuntabilitas, profesionalitas dan pelayanan public daerah dengan program prioritas pemanfaatan teknologi dalam pelayanan publik		2 Unit	2,212,250	Kecamatan Dompu
7 01 01 2.09 07	Pemeliharaan Aset Tetap Lainnya	Jumlah Aset Tetap Lainnya yang Dipelihara				5 Unit	25,000,000		Dana Transfer Umum-Dana Alokasi Umum		Peningkatan akuntabilitas, profesionalitas dan pelayanan public daerah dengan program prioritas pemanfaatan teknologi dalam pelayanan publik		5 Unit	25,000,000	Kecamatan Dompu
7 01 03	PROGRAM PEMBERDAYAAN MASYARAKAT DESA DAN KELURAHAN						311,812,920						311,812,920		
7 01 03 2.02	Kegiatan Pemberdayaan Kelurahan						311,812,920						311,812,920		
7 01 03 2.02 01	Peningkatan Partisipasi Masyarakat dalam Forum Musyawarah Perencanaan Pembangunan di Kelurahan						3,300,000		Dana Transfer Umum-Dana Alokasi Umum		Peningkatan akuntabilitas, profesionalitas dan pelayanan public daerah dengan program prioritas pemanfaatan teknologi dalam pelayanan publik			3,300,000	Kecamatan Dompu
7 01 03 2.02 02	Pembangunan Sarana dan Prasarana Kelurahan	Jumlah Sarana dan Prasarana Kelurahan yang Terbangun				5 Unit	180,318,720		Dana Transfer Umum-Dana Alokasi Umum		Peningkatan akuntabilitas, profesionalitas dan pelayanan public daerah dengan program prioritas pemanfaatan teknologi dalam pelayanan publik		5 Unit	180,318,720	Kecamatan Dompu

**Rancangan Awal Rencana Kerja Pemerintah Daerah (RKPD)
Kabupaten Dompu
Tahun 2023**

Kode	Urusan/ Bidang Urusan/ Program/ Kegiatan/ Sub Kegiatan	Indikator Program/ Kegiatan/ Sub Kegiatan	Target Akhir Periode RPJMD	Realisasi Capaian RKPD Tahun 2021	Prakiraan Capaian Target RKPD Tahun 2022	Capaian Kinerja dan Kerangka Pendanaan						Kelompok Sasaran	Prakiraan Maju Rencana Tahun 2024		Perangkat Daerah Penanggung Jawab
						Target 2023	Pagu Indikatif	Lokasi	Sumber Dana	Prioritas			Target	Pagu Indikatif	
										Nasional	Daerah				
7 01 03 2.02 03	Pemberdayaan Masyarakat di Kelurahan	Jumlah Pokmas dan Ormas yang Melaksanakan Pemberdayaan Masyarakat di Kelurahan				5 Pokmas / Ormas	126,016,000		Dana Transfer Umum- Dana Alokasi Umum		Peningkatan akuntabilitas, profesionalitas dan pelayanan public daerah dengan program prioritas pemanfaatan teknologi dalam pelayanan publik		5 Pokmas / Ormas	126,016,000	Kecamatan Dompu
7 01 03 2.02 04	Evaluasi Kelurahan	Jumlah Laporan Hasil Evaluasi Kelurahan				2 Laporan	2,178,200		Dana Transfer Umum- Dana Alokasi Umum		Peningkatan akuntabilitas, profesionalitas dan pelayanan public daerah dengan program prioritas pemanfaatan teknologi dalam pelayanan publik		2 Laporan	2,178,200	Kecamatan Dompu
7		UNSUR KEWILAYAHAN													
7 01		KECAMATAN					623,474,250							623,474,250	
7 01 01		PROGRAM PENUNJANG URUSAN PEMERINTAHAN DAERAH KABUPATEN/KOTA					259,501,250							259,501,250	
7 01 01 2.02		Administrasi Keuangan Perangkat Daerah					81,666,000							81,666,000	
7 01 01 2.02 03	Pelaksanaan Penatausahaan dan Pengujian/Verifikasi Keuangan SKPD	Jumlah Dokumen Penatausahaan dan Pengujian/Verifikasi Keuangan SKPD				2 Dokumen	67,560,000		Dana Transfer Umum- Dana Alokasi Umum		Peningkatan akuntabilitas, profesionalitas dan pelayanan public daerah dengan program prioritas pemanfaatan teknologi dalam pelayanan publik		2 Dokumen	67,560,000	Kecamatan Dompu
7 01 01 2.02 07	Koordinasi dan Penyusunan Laporan Keuangan Bulanan/ Triwulanan/ Semesteran SKPD	Jumlah Laporan Keuangan Bulanan/ Triwulanan/ Semesteran SKPD dan Laporan Koordinasi Penyusunan Laporan Keuangan Bulanan/Triwulanan/Semesteran SKPD				2 Laporan	14,106,000		Dana Transfer Umum- Dana Alokasi Umum		Peningkatan akuntabilitas, profesionalitas dan pelayanan public daerah dengan program prioritas pemanfaatan teknologi dalam pelayanan publik		2 Laporan	14,106,000	Kecamatan Dompu
7 01 01 2.05		Administrasi Kepegawaian Perangkat Daerah					9,350,000							9,350,000	

**Rancangan Awal Rencana Kerja Pemerintah Daerah (RKPD)
Kabupaten Dompu
Tahun 2023**

Kode	Urusan/ Bidang Urusan/ Program/ Kegiatan/ Sub Kegiatan	Indikator Program/ Kegiatan/ Sub Kegiatan	Target Akhir Periode RPJMD	Realisasi Capaian RKPD Tahun 2021	Prakiraan Capaian Target RKPD Tahun 2022	Capaian Kinerja dan Kerangka Pendanaan						Kelompok Sasaran	Prakiraan Maju Rencana Tahun 2024		Perangkat Daerah Penanggung Jawab
						Target 2023	Pagu Indikatif	Lokasi	Sumber Dana	Prioritas			Target	Pagu Indikatif	
										Nasional	Daerah				
7 01 01 2.05 02	Pengadaan Pakaian Dinas beserta Atribut Kelengkapannya	Jumlah Paket Pakaian Dinas beserta Atribut Kelengkapan				2 Paket	9,350,000		Dana Transfer Umum-Dana Alokasi Umum		Peningkatan akuntabilitas, profesionalitas dan pelayanan public daerah dengan program prioritas pemanfaatan teknologi dalam pelayanan publik	2 Paket	9,350,000	Kecamatan Dompu	
7 01 01 2.06	Administrasi Umum Perangkat Daerah						31,739,050						31,739,050		
7 01 01 2.06 02	Penyediaan Peralatan dan Perlengkapan Kantor	Jumlah Paket Peralatan dan Perlengkapan Kantor yang Disediakan				2 Paket	2,829,000		Dana Transfer Umum-Dana Alokasi Umum		Peningkatan akuntabilitas, profesionalitas dan pelayanan public daerah dengan program prioritas pemanfaatan teknologi dalam pelayanan publik	2 Paket	2,829,000	Kecamatan Dompu	
7 01 01 2.06 03	Penyediaan Peralatan Rumah Tangga	Jumlah Paket Peralatan Rumah Tangga yang Disediakan				2 Paket	3,175,000		Dana Transfer Umum-Dana Alokasi Umum		Peningkatan akuntabilitas, profesionalitas dan pelayanan public daerah dengan program prioritas pemanfaatan teknologi dalam pelayanan publik	2 Paket	3,175,000	Kecamatan Dompu	
7 01 01 2.06 05	Penyediaan Barang Cetak dan Penggandaan	Jumlah Paket Barang Cetak dan Penggandaan yang Disediakan				2 Paket	1,768,050		Dana Transfer Umum-Dana Alokasi Umum		Peningkatan akuntabilitas, profesionalitas dan pelayanan public daerah dengan program prioritas pemanfaatan teknologi dalam pelayanan publik	2 Paket	1,768,050	Kecamatan Dompu	
7 01 01 2.06 06	Penyediaan Bahan Bacaan dan Peraturan Perundang-undangan	Jumlah Dokumen Bahan Bacaan dan Peraturan Perundang-Undangan yang Disediakan				2 Dokumen	2,600,000		Dana Transfer Umum-Dana Alokasi Umum		Peningkatan akuntabilitas, profesionalitas dan pelayanan public daerah dengan program prioritas pemanfaatan teknologi dalam pelayanan publik	2 Dokumen	2,600,000	Kecamatan Dompu	

**Rancangan Awal Rencana Kerja Pemerintah Daerah (RKPD)
Kabupaten Dompu
Tahun 2023**

Kode	Urusan/ Bidang Urusan/ Program/ Kegiatan/ Sub Kegiatan	Indikator Program/ Kegiatan/ Sub Kegiatan	Target Akhir Periode RPJMD	Realisasi Capaian RKPD Tahun 2021	Prakiraan Capaian Target RKPD Tahun 2022	Capaian Kinerja dan Kerangka Pendanaan					Kelompok Sasaran	Prakiraan Maju Rencana Tahun 2024		Perangkat Daerah Penanggung Jawab	
						Target 2023	Pagu Indikatif	Lokasi	Sumber Dana	Prioritas		Target	Pagu Indikatif		
										Nasional					Daerah
7 01 01 2.06 08	Fasilitasi Kunjungan Tamu	Jumlah Laporan Fasilitasi Kunjungan Tamu				2 Laporan	6,467,000		Dana Transfer Umum-Dana Alokasi Umum		Peningkatan akuntabilitas, profesionalitas dan pelayanan public daerah dengan program prioritas pemanfaatan teknologi dalam pelayanan publik	2 Laporan	6,467,000	Kecamatan Dompu	
7 01 01 2.06 09	Penyelenggaraan Rapat Koordinasi dan Konsultasi SKPD	Jumlah Laporan Penyelenggaraan Rapat Koordinasi dan Konsultasi SKPD				2 Laporan	14,900,000		Dana Transfer Umum-Dana Alokasi Umum		Peningkatan akuntabilitas, profesionalitas dan pelayanan public daerah dengan program prioritas pemanfaatan teknologi dalam pelayanan publik	2 Laporan	14,900,000	Kecamatan Dompu	
7 01 01 2.07	Pengadaan Barang Milik Daerah Penunjang Urusan Pemerintah Daerah						25,000,000						25,000,000		
7 01 01 2.07 06	Pengadaan Peralatan dan Mesin Lainnya	Jumlah Unit Peralatan dan Mesin Lainnya yang Disediakan				5 Unit	25,000,000		Dana Transfer Umum-Dana Alokasi Umum		Peningkatan akuntabilitas, profesionalitas dan pelayanan public daerah dengan program prioritas pemanfaatan teknologi dalam pelayanan publik	5 Unit	25,000,000	Kecamatan Dompu	
7 01 01 2.08	Penyediaan Jasa Penunjang Urusan Pemerintahan Daerah						98,838,000						98,838,000		
7 01 01 2.08 02	Penyediaan Jasa Komunikasi, Sumber Daya Air dan Listrik	Jumlah Laporan Penyediaan Jasa Komunikasi, Sumber Daya Air dan Listrik yang Disediakan				2 Laporan	6,838,000		Dana Transfer Umum-Dana Alokasi Umum		Peningkatan akuntabilitas, profesionalitas dan pelayanan public daerah dengan program prioritas pemanfaatan teknologi dalam pelayanan publik	2 Laporan	6,838,000	Kecamatan Dompu	
7 01 01 2.08 03	Penyediaan Jasa Peralatan dan Perlengkapan Kantor	Jumlah Laporan Penyediaan Jasa Peralatan dan Perlengkapan Kantor yang Disediakan				2 Laporan	5,000,000		Dana Transfer Umum-Dana Alokasi Umum		Peningkatan akuntabilitas, profesionalitas dan pelayanan public daerah dengan program prioritas pemanfaatan teknologi dalam pelayanan publik	2 Laporan	5,000,000	Kecamatan Dompu	

**Rancangan Awal Rencana Kerja Pemerintah Daerah (RKPD)
Kabupaten Dompu
Tahun 2023**

Kode	Urusan/ Bidang Urusan/ Program/ Kegiatan/ Sub Kegiatan	Indikator Program/ Kegiatan/ Sub Kegiatan	Target Akhir Periode RPJMD	Realisasi Capaian RKPD Tahun 2021	Prakiraan Capaian Target RKPD Tahun 2022	Capaian Kinerja dan Kerangka Pendanaan						Kelompok Sasaran	Prakiraan Maju Rencana Tahun 2024		Perangkat Daerah Penanggung Jawab
						Target 2023	Pagu Indikatif	Lokasi	Sumber Dana	Prioritas			Target	Pagu Indikatif	
										Nasional	Daerah				
7 01 01 2.08 04	Penyediaan Jasa Pelayanan Umum Kantor	Jumlah Laporan Penyediaan Jasa Pelayanan Umum Kantor yang Disediakan				2 Laporan	87,000,000		Dana Transfer Umum- Dana Alokasi Umum		Peningkatan akuntabilitas, profesionalitas dan pelayanan public daerah dengan program prioritas pemanfaatan teknologi dalam pelayanan publik		2 Laporan	87,000,000	Kecamatan Dompu
7 01 01 2.09	Pemeliharaan Barang Milik Daerah Penunjang Urusan Pemerintahan Daerah						12,908,200							12,908,200	
7 01 01 2.09 01	Penyediaan Jasa Pemeliharaan, Biaya Pemeliharaan, dan Pajak Kendaraan Perorangan Dinas atau Kendaraan Dinas Jabatan	Jumlah Kendaraan Perorangan Dinas atau Kendaraan Dinas Jabatan yang Dipelihara dan dibayarkan Pajaknya				2 Unit	2,100,000		Dana Transfer Umum- Dana Alokasi Umum		Peningkatan akuntabilitas, profesionalitas dan pelayanan public daerah dengan program prioritas pemanfaatan teknologi dalam pelayanan publik		2 Unit	2,100,000	Kecamatan Dompu
7 01 01 2.09 07	Pemeliharaan Aset Tetap Lainnya	Jumlah Aset Tetap Lainnya yang Dipelihara				5 Unit	10,808,200		Dana Transfer Umum- Dana Alokasi Umum		Peningkatan akuntabilitas, profesionalitas dan pelayanan public daerah dengan program prioritas pemanfaatan teknologi dalam pelayanan publik		5 Unit	10,808,200	Kecamatan Dompu
7 01 03	PROGRAM PEMBERDAYAAN MASYARAKAT DESA DAN KELURAHAN						363,973,000							363,973,000	
7 01 03 2.02	Kegiatan Pemberdayaan Kelurahan						363,973,000							363,973,000	
7 01 03 2.02 01	Peningkatan Partisipasi Masyarakat dalam Forum Musyawarah Perencanaan Pembangunan di Kelurahan						3,169,000		Dana Transfer Umum- Dana Alokasi Umum		Peningkatan akuntabilitas, profesionalitas dan pelayanan public daerah dengan program prioritas pemanfaatan teknologi dalam pelayanan publik			3,169,000	Kecamatan Dompu

**Rancangan Awal Rencana Kerja Pemerintah Daerah (RKPD)
Kabupaten Dompu
Tahun 2023**

Kode	Urusan/ Bidang Urusan/ Program/ Kegiatan/ Sub Kegiatan	Indikator Program/ Kegiatan/ Sub Kegiatan	Target Akhir Periode RPJMD	Realisasi Capaian RKPD Tahun 2021	Prakiraan Capaian Target RKPD Tahun 2022	Capaian Kinerja dan Kerangka Pendanaan						Kelompok Sasaran	Prakiraan Maju Rencana Tahun 2024		Perangkat Daerah Penanggung Jawab
						Target 2023	Pagu Indikatif	Lokasi	Sumber Dana	Prioritas			Target	Pagu Indikatif	
										Nasional	Daerah				
7 01 03 2.02 02	Pembangunan Sarana dan Prasarana Kelurahan	Jumlah Sarana dan Prasarana Kelurahan yang Terbangun				10 Unit	240,322,000		Dana Transfer Umum-Dana Alokasi Umum		Peningkatan akuntabilitas, profesionalitas dan pelayanan public daerah dengan program prioritas pemanfaatan teknologi dalam pelayanan publik	10 Unit	240,322,000	Kecamatan Dompu	
7 01 03 2.02 03	Pemberdayaan Masyarakat di Kelurahan	Jumlah Pokmas dan Ormas yang Melaksanakan Pemberdayaan Masyarakat di Kelurahan				10 Pokmas / Ormas	117,250,000		Dana Transfer Umum-Dana Alokasi Umum		Peningkatan akuntabilitas, profesionalitas dan pelayanan public daerah dengan program prioritas pemanfaatan teknologi dalam pelayanan publik	10 Pokmas / Ormas	117,250,000	Kecamatan Dompu	
7 01 03 2.02 04	Evaluasi Kelurahan	Jumlah Laporan Hasil Evaluasi Kelurahan				2 Laporan	3,232,000		Dana Transfer Umum-Dana Alokasi Umum		Peningkatan akuntabilitas, profesionalitas dan pelayanan public daerah dengan program prioritas pemanfaatan teknologi dalam pelayanan publik	2 Laporan	3,232,000	Kecamatan Dompu	
7	UNSUR KEWILAYAHAN														
7 01	KECAMATAN						623,464,981						623,464,981		
7 01 01	PROGRAM PENUNJANG URUSAN PEMERINTAHAN DAERAH KABUPATEN/KOTA						286,502,481						286,502,481		
7 01 01 2.02	Administrasi Keuangan Perangkat Daerah						85,255,000						85,255,000		
7 01 01 2.02 03	Pelaksanaan Penatausahaan dan Pengujian/Verifikasi Keuangan SKPD	Jumlah Dokumen Penatausahaan dan Pengujian/Verifikasi Keuangan SKPD				2 Dokumen	68,040,000		Dana Transfer Umum-Dana Alokasi Umum		Peningkatan akuntabilitas, profesionalitas dan pelayanan public daerah dengan program prioritas pemanfaatan teknologi dalam pelayanan publik	2 Dokumen	68,040,000	Kecamatan Dompu	

**Rancangan Awal Rencana Kerja Pemerintah Daerah (RKPD)
Kabupaten Dompu
Tahun 2023**

Kode	Urusan/ Bidang Urusan/ Program/ Kegiatan/ Sub Kegiatan	Indikator Program/ Kegiatan/ Sub Kegiatan	Target Akhir Periode RPJMD	Realisasi Capaian RKPD Tahun 2021	Prakiraan Capaian Target RKPD Tahun 2022	Capaian Kinerja dan Kerangka Pendanaan						Kelompok Sasaran	Prakiraan Maju Rencana Tahun 2024		Perangkat Daerah Penanggung Jawab
						Target 2023	Pagu Indikatif	Lokasi	Sumber Dana	Prioritas			Target	Pagu Indikatif	
										Nasional	Daerah				
7 01 01 2.02 07	Koordinasi dan Penyusunan Laporan Keuangan Bulanan/ Triwulanan/ Semesteran SKPD	Jumlah Laporan Keuangan Bulanan/ Triwulanan/ Semesteran SKPD dan Laporan Koordinasi Penyusunan Laporan Keuangan Bulanan/Triwulanan/Semesteran SKPD				2 Laporan	17,215,000		Dana Transfer Umum- Dana Alokasi Umum		Peningkatan akuntabilitas, profesionalitas dan pelayanan public daerah dengan program prioritas pemanfaatan teknologi dalam pelayanan publik	2 Laporan	17,215,000	Kecamatan Dompu	
7 01 01 2.05	Administrasi Kepegawaian Perangkat Daerah						7,000,000						7,000,000		
7 01 01 2.05 02	Pengadaan Pakaian Dinas beserta Atribut Kelengkapannya	Jumlah Paket Pakaian Dinas beserta Atribut Kelengkapan				2 Paket	7,000,000		Dana Transfer Umum- Dana Alokasi Umum		Peningkatan akuntabilitas, profesionalitas dan pelayanan public daerah dengan program prioritas pemanfaatan teknologi dalam pelayanan publik	2 Paket	7,000,000	Kecamatan Dompu	
7 01 01 2.06	Administrasi Umum Perangkat Daerah						35,879,300						35,879,300		
7 01 01 2.06 01	Penyediaan Komponen Instalasi Listrik/Penerangan Bangunan Kantor	Jumlah Paket Komponen Instalasi Listrik/Penerangan Bangunan Kantor yang Disediakan				2 Paket	1,639,800		Dana Transfer Umum- Dana Alokasi Umum		Peningkatan akuntabilitas, profesionalitas dan pelayanan public daerah dengan program prioritas pemanfaatan teknologi dalam pelayanan publik	2 Paket	1,639,800	Kecamatan Dompu	
7 01 01 2.06 02	Penyediaan Peralatan dan Perlengkapan Kantor	Jumlah Paket Peralatan dan Perlengkapan Kantor yang Disediakan				2 Paket	4,010,000		Dana Transfer Umum- Dana Alokasi Umum		Peningkatan akuntabilitas, profesionalitas dan pelayanan public daerah dengan program prioritas pemanfaatan teknologi dalam pelayanan publik	2 Paket	4,010,000	Kecamatan Dompu	
7 01 01 2.06 03	Penyediaan Peralatan Rumah Tangga	Jumlah Paket Peralatan Rumah Tangga yang Disediakan				2 Paket	1,135,000		Dana Transfer Umum- Dana Alokasi Umum		Peningkatan akuntabilitas, profesionalitas dan pelayanan public daerah dengan program prioritas pemanfaatan teknologi dalam pelayanan publik	2 Paket	1,135,000	Kecamatan Dompu	

**Rancangan Awal Rencana Kerja Pemerintah Daerah (RKPD)
Kabupaten Dompu
Tahun 2023**

Kode	Kode	Kode	Kode	Kode	Kode	Urusan/ Bidang Urusan/ Program/ Kegiatan/ Sub Kegiatan	Indikator Program/ Kegiatan/ Sub Kegiatan	Target Akhir Periode RPJMD	Realisasi Capaian RKPD Tahun 2021	Prakiraan Capaian Target RKPD Tahun 2022	Capaian Kinerja dan Kerangka Pendanaan					Kelompok Sasaran	Prakiraan Maju Rencana Tahun 2024		Perangkat Daerah Penanggung Jawab	
											Target 2023	Pagu Indikatif	Lokasi	Sumber Dana	Prioritas		Target	Pagu Indikatif		
															Nasional					Daerah
7	01	01	2.06	05		Penyediaan Barang Cetak dan Penggandaan	Jumlah Paket Barang Cetakan dan Penggandaan yang Disediakan				2 Paket	4,902,500		Dana Transfer Umum-Dana Alokasi Umum		Peningkatan akuntabilitas, profesionalitas dan pelayanan public daerah dengan program prioritas pemanfaatan teknologi dalam pelayanan publik		2 Paket	4,902,500	Kecamatan Dompu
7	01	01	2.06	06		Penyediaan Bahan Bacaan dan Peraturan Perundang-Perundang-undangan	Jumlah Dokumen Bahan Bacaan dan Peraturan Perundang-Undangan yang Disediakan				2 Dokumen	1,320,000		Dana Transfer Umum-Dana Alokasi Umum		Peningkatan akuntabilitas, profesionalitas dan pelayanan public daerah dengan program prioritas pemanfaatan teknologi dalam pelayanan publik		2 Dokumen	1,320,000	Kecamatan Dompu
7	01	01	2.06	08		Fasilitasi Kunjungan Tamu	Jumlah Laporan Fasilitasi Kunjungan Tamu				2 Laporan	4,012,000		Dana Transfer Umum-Dana Alokasi Umum		Peningkatan akuntabilitas, profesionalitas dan pelayanan public daerah dengan program prioritas pemanfaatan teknologi dalam pelayanan publik		2 Laporan	4,012,000	Kecamatan Dompu
7	01	01	2.06	09		Penyelenggaraan Rapat Koordinasi dan Konsultasi SKPD	Jumlah Laporan Penyelenggaraan Rapat Koordinasi dan Konsultasi SKPD				2 Laporan	18,860,000		Dana Transfer Umum-Dana Alokasi Umum		Peningkatan akuntabilitas, profesionalitas dan pelayanan public daerah dengan program prioritas pemanfaatan teknologi dalam pelayanan publik		2 Laporan	18,860,000	Kecamatan Dompu
7	01	01	2.07			Pengadaan Barang Milik Daerah Penunjang Urusan Pemerintahan Daerah						29,500,000							29,500,000	
7	01	01	2.07	06		Pengadaan Peralatan dan Mesin Lainnya	Jumlah Unit Peralatan dan Mesin Lainnya yang Disediakan				5 Unit	29,500,000		Dana Transfer Umum-Dana Alokasi Umum		Peningkatan akuntabilitas, profesionalitas dan pelayanan public daerah dengan program prioritas pemanfaatan teknologi dalam pelayanan publik		5 Unit	29,500,000	Kecamatan Dompu
7	01	01	2.08			Penyediaan Jasa Penunjang Urusan Pemerintahan Daerah						91,860,581							91,860,581	

**Rancangan Awal Rencana Kerja Pemerintah Daerah (RKPD)
Kabupaten Dompu
Tahun 2023**

Kode	Urusan/ Bidang Urusan/ Program/ Kegiatan/ Sub Kegiatan	Indikator Program/ Kegiatan/ Sub Kegiatan	Target Akhir Periode RPJMD	Realisasi Capaian RKPD Tahun 2021	Prakiraan Capaian Target RKPD Tahun 2022	Capaian Kinerja dan Kerangka Pendanaan						Kelompok Sasaran	Prakiraan Maju Rencana Tahun 2024		Perangkat Daerah Penanggung Jawab
						Target 2023	Pagu Indikatif	Lokasi	Sumber Dana	Prioritas			Target	Pagu Indikatif	
										Nasional	Daerah				
7 01 01 2.08 02	Penyediaan Jasa Komunikasi, Sumber Daya Air dan Listrik	Jumlah Laporan Penyediaan Jasa Komunikasi, Sumber Daya Air dan Listrik yang Disediakan				2 Laporan	3,560,581		Dana Transfer Umum-Dana Alokasi Umum		Peningkatan akuntabilitas, profesionalitas dan pelayanan public daerah dengan program prioritas pemanfaatan teknologi dalam pelayanan publik	2 Laporan	3,560,581	Kecamatan Dompu	
7 01 01 2.08 03	Penyediaan Jasa Peralatan dan Perlengkapan Kantor	Jumlah Laporan Penyediaan Jasa Peralatan dan Perlengkapan Kantor yang Disediakan				2 Laporan	2,500,000		Dana Transfer Umum-Dana Alokasi Umum		Peningkatan akuntabilitas, profesionalitas dan pelayanan public daerah dengan program prioritas pemanfaatan teknologi dalam pelayanan publik	2 Laporan	2,500,000	Kecamatan Dompu	
7 01 01 2.08 04	Penyediaan Jasa Pelayanan Umum Kantor	Jumlah Laporan Penyediaan Jasa Pelayanan Umum Kantor yang Disediakan				2 Laporan	85,800,000		Dana Transfer Umum-Dana Alokasi Umum		Peningkatan akuntabilitas, profesionalitas dan pelayanan public daerah dengan program prioritas pemanfaatan teknologi dalam pelayanan publik	2 Laporan	85,800,000	Kecamatan Dompu	
7 01 01 2.09	Pemeliharaan Barang Milik Daerah Penunjang Urusan Pemerintahan Daerah						37,007,600						37,007,600		
7 01 01 2.09 01	Penyediaan Jasa Pemeliharaan, Biaya Pemeliharaan, dan Pajak Kendaraan Perorangan Dinas atau Kendaraan Dinas Jabatan	Jumlah Kendaraan Perorangan Dinas atau Kendaraan Dinas Jabatan yang Dipelihara dan dibayarkan Pajaknya				5 Unit	16,007,600		Dana Transfer Umum-Dana Alokasi Umum		Peningkatan akuntabilitas, profesionalitas dan pelayanan public daerah dengan program prioritas pemanfaatan teknologi dalam pelayanan publik	5 Unit	16,007,600	Kecamatan Dompu	
7 01 01 2.09 07	Pemeliharaan Aset Tetap Lainnya	Jumlah Aset Tetap Lainnya yang Dipelihara				5 Unit	21,000,000		Dana Transfer Umum-Dana Alokasi Umum		Peningkatan akuntabilitas, profesionalitas dan pelayanan public daerah dengan program prioritas pemanfaatan teknologi dalam pelayanan publik	5 Unit	21,000,000	Kecamatan Dompu	
7 01 03	PROGRAM PEMBERDAYAAN MASYARAKAT DESA DAN KELURAHAN						336,962,500						336,962,500		

**Rancangan Awal Rencana Kerja Pemerintah Daerah (RKPD)
Kabupaten Dompu
Tahun 2023**

Kode	Urusan/ Bidang Urusan/ Program/ Kegiatan/ Sub Kegiatan	Indikator Program/ Kegiatan/ Sub Kegiatan	Target Akhir Periode RPJMD	Realisasi Capaian RKPD Tahun 2021	Prakiraan Capaian Target RKPD Tahun 2022	Capaian Kinerja dan Kerangka Pendanaan						Kelompok Sasaran	Prakiraan Maju Rencana Tahun 2024		Perangkat Daerah Penanggung Jawab
						Target 2023	Pagu Indikatif	Lokasi	Sumber Dana	Prioritas			Target	Pagu Indikatif	
										Nasional	Daerah				
7 01 03 2.02	Kegiatan Pemberdayaan Kelurahan						336,962,500						336,962,500		
7 01 03 2.02 01	Peningkatan Partisipasi Masyarakat dalam Forum Musyawarah Perencanaan Pembangunan di Kelurahan						4,438,000		Dana Transfer Umum- Dana Alokasi Umum		Peningkatan akuntabilitas, profesionalitas dan pelayanan public daerah dengan program prioritas pemanfaatan teknologi dalam pelayanan publik		4,438,000	Kecamatan Dompu	
7 01 03 2.02 02	Pembangunan Sarana dan Prasarana Kelurahan	Jumlah Sarana dan Prasarana Kelurahan yang Terbangun				5 Unit	205,214,700		Dana Transfer Umum- Dana Alokasi Umum		Peningkatan akuntabilitas, profesionalitas dan pelayanan public daerah dengan program prioritas pemanfaatan teknologi dalam pelayanan publik	5 Unit	205,214,700	Kecamatan Dompu	
7 01 03 2.02 03	Pemberdayaan Masyarakat di Kelurahan	Jumlah Pokmas dan Ormas yang Melaksanakan Pemberdayaan Masyarakat di Kelurahan				5 Pokmas / Ormas	123,969,000		Dana Transfer Umum- Dana Alokasi Umum		Peningkatan akuntabilitas, profesionalitas dan pelayanan public daerah dengan program prioritas pemanfaatan teknologi dalam pelayanan publik	5 Pokmas / Ormas	123,969,000	Kecamatan Dompu	
7 01 03 2.02 04	Evaluasi Kelurahan	Jumlah Laporan Hasil Evaluasi Kelurahan				2 Laporan	3,340,800		Dana Transfer Umum- Dana Alokasi Umum		Peningkatan akuntabilitas, profesionalitas dan pelayanan public daerah dengan program prioritas pemanfaatan teknologi dalam pelayanan publik	2 Laporan	3,340,800	Kecamatan Dompu	
7		UNSUR KEWILAYAHAN													
7 01		KECAMATAN					623,478,060						623,478,060		
7 01 01		PROGRAM PENUNJANG URUSAN PEMERINTAHAN DAERAH KABUPATEN/KOTA					360,404,240						360,404,240		
7 01 01 2.02	Administrasi Keuangan Perangkat Daerah						82,916,000						82,916,000		

**Rancangan Awal Rencana Kerja Pemerintah Daerah (RKPD)
Kabupaten Dompu
Tahun 2023**

Kode	Urusan/ Bidang Urusan/ Program/ Kegiatan/ Sub Kegiatan	Indikator Program/ Kegiatan/ Sub Kegiatan	Target Akhir Periode RPJMD	Realisasi Capaian RKPD Tahun 2021	Prakiraan Capaian Target RKPD Tahun 2022	Capaian Kinerja dan Kerangka Pendanaan						Kelompok Sasaran	Prakiraan Maju Rencana Tahun 2024		Perangkat Daerah Penanggung Jawab
						Target 2023	Pagu Indikatif	Lokasi	Sumber Dana	Prioritas			Target	Pagu Indikatif	
										Nasional	Daerah				
7 01 01 2.02 03	Pelaksanaan Penatausahaan dan Pengujian/Verifikasi Keuangan SKPD	Jumlah Dokumen Penatausahaan dan Pengujian/Verifikasi Keuangan SKPD				2 Dokumer	71,280,000		Dana Transfer Umum-Dana Alokasi Umum		Peningkatan akuntabilitas, profesionalitas dan pelayanan public daerah dengan program prioritas pemanfaatan teknologi dalam pelayanan publik	2 Dokumer	71,280,000	Kecamatan Dompu	
7 01 01 2.02 07	Koordinasi dan Penyusunan Laporan Keuangan Bulanan/ Triwulanan/ Semesteran SKPD	Jumlah Laporan Keuangan Bulanan/ Triwulanan/ Semesteran SKPD dan Laporan Koordinasi Penyusunan Laporan Keuangan Bulanan/Triwulanan/Semesteran SKPD				2 Laporan	11,636,000		Dana Transfer Umum-Dana Alokasi Umum		Peningkatan akuntabilitas, profesionalitas dan pelayanan public daerah dengan program prioritas pemanfaatan teknologi dalam pelayanan publik	2 Laporan	11,636,000	Kecamatan Dompu	
7 01 01 2.05	Administrasi Kepegawaian Perangkat Daerah						25,000,000						25,000,000		
7 01 01 2.05 02	Pengadaan Pakaian Dinas beserta Atribut Kelengkapannya	Jumlah Paket Pakaian Dinas beserta Atribut Kelengkapan				2 Paket	25,000,000		Dana Transfer Umum-Dana Alokasi Umum		Peningkatan akuntabilitas, profesionalitas dan pelayanan public daerah dengan program prioritas pemanfaatan teknologi dalam pelayanan publik	2 Paket	25,000,000	Kecamatan Dompu	
7 01 01 2.06	Administrasi Umum Perangkat Daerah						92,051,000						92,051,000		
7 01 01 2.06 01	Penyediaan Komponen Instalasi Listrik/Penerangan Bangunan Kantor	Jumlah Paket Komponen Instalasi Listrik/Penerangan Bangunan Kantor yang Disediakan				2 Paket	2,876,000		Dana Transfer Umum-Dana Alokasi Umum		Peningkatan akuntabilitas, profesionalitas dan pelayanan public daerah dengan program prioritas pemanfaatan teknologi dalam pelayanan publik	2 Paket	2,876,000	Kecamatan Dompu	
7 01 01 2.06 02	Penyediaan Peralatan dan Perlengkapan Kantor	Jumlah Paket Peralatan dan Perlengkapan Kantor yang Disediakan				2 Paket	2,819,000		Dana Transfer Umum-Dana Alokasi Umum		Peningkatan akuntabilitas, profesionalitas dan pelayanan public daerah dengan program prioritas pemanfaatan teknologi dalam pelayanan publik	2 Paket	2,819,000	Kecamatan Dompu	

**Rancangan Awal Rencana Kerja Pemerintah Daerah (RKPD)
Kabupaten Dompu
Tahun 2023**

Kode	Urusan/ Bidang Urusan/ Program/ Kegiatan/ Sub Kegiatan	Indikator Program/ Kegiatan/ Sub Kegiatan	Target Akhir Periode RPJMD	Realisasi Capaian RKPD Tahun 2021	Prakiraan Capaian Target RKPD Tahun 2022	Capaian Kinerja dan Kerangka Pendanaan						Kelompok Sasaran	Prakiraan Maju Rencana Tahun 2024		Perangkat Daerah Penanggung Jawab			
						Target 2023	Pagu Indikatif	Lokasi	Sumber Dana	Prioritas			Target	Pagu Indikatif				
										Nasional	Daerah							
7	01	01	2.06	03	Penyediaan Peralatan Rumah Tangga	Jumlah Paket Peralatan Rumah Tangga yang Disediakan					2 Paket	6,300,000	Dana Transfer Umum- Dana Alokasi Umum	Peningkatan akuntabilitas, profesionalitas dan pelayanan public daerah dengan program prioritas pemanfaatan teknologi dalam pelayanan publik		2 Paket	6,300,000	Kecamatan Dompu
7	01	01	2.06	05	Penyediaan Barang Cetakan dan Penggandaan	Jumlah Paket Barang Cetakan dan Penggandaan yang Disediakan					2 Paket	1,676,000	Dana Transfer Umum- Dana Alokasi Umum	Peningkatan akuntabilitas, profesionalitas dan pelayanan public daerah dengan program prioritas pemanfaatan teknologi dalam pelayanan publik		2 Paket	1,676,000	Kecamatan Dompu
7	01	01	2.06	06	Penyediaan Bahan Bacaan dan Peraturan Perundang-undangan	Jumlah Dokumen Bahan Bacaan dan Peraturan Perundang- Undangan yang Disediakan					2 Dokumen	7,680,000	Dana Transfer Umum- Dana Alokasi Umum	Peningkatan akuntabilitas, profesionalitas dan pelayanan public daerah dengan program prioritas pemanfaatan teknologi dalam pelayanan publik		2 Dokumen	7,680,000	Kecamatan Dompu
7	01	01	2.06	08	Fasilitasi Kunjungan Tamu	Jumlah Laporan Fasilitasi Kunjungan Tamu					2 Laporan	13,700,000	Dana Transfer Umum- Dana Alokasi Umum	Peningkatan akuntabilitas, profesionalitas dan pelayanan public daerah dengan program prioritas pemanfaatan teknologi dalam pelayanan publik		2 Laporan	13,700,000	Kecamatan Dompu
7	01	01	2.06	09	Penyelenggaraan Rapat Koordinasi dan Konsultasi SKPD	Jumlah Laporan Penyelenggaraan Rapat Koordinasi dan Konsultasi SKPD					2 Laporan	57,000,000	Dana Transfer Umum- Dana Alokasi Umum	Peningkatan akuntabilitas, profesionalitas dan pelayanan public daerah dengan program prioritas pemanfaatan teknologi dalam pelayanan publik		2 Laporan	57,000,000	Kecamatan Dompu
7	01	01	2.07		Pengadaan Barang Milik Daerah Penunjang Urusan Pemerintah Daerah							48,803,000					48,803,000	

**Rancangan Awal Rencana Kerja Pemerintah Daerah (RKPD)
Kabupaten Dompu
Tahun 2023**

Kode	Urusan/ Bidang Urusan/ Program/ Kegiatan/ Sub Kegiatan	Indikator Program/ Kegiatan/ Sub Kegiatan	Target Akhir Periode RPJMD	Realisasi Capaian RKPD Tahun 2021	Prakiraan Capaian Target RKPD Tahun 2022	Capaian Kinerja dan Kerangka Pendanaan						Kelompok Sasaran	Prakiraan Maju Rencana Tahun 2024		Perangkat Daerah Penanggung Jawab
						Target 2023	Pagu Indikatif	Lokasi	Sumber Dana	Prioritas			Target	Pagu Indikatif	
										Nasional	Daerah				
7 01 01 2.07 06	Pengadaan Peralatan dan Mesin Lainnya	Jumlah Unit Peralatan dan Mesin Lainnya yang Disediakan				5 Unit	48,803,000		Dana Transfer Umum-Dana Alokasi Umum		Peningkatan akuntabilitas, profesionalitas dan pelayanan public daerah dengan program prioritas pemanfaatan teknologi dalam pelayanan publik		5 Unit	48,803,000	Kecamatan Dompu
7 01 01 2.08	Penyediaan Jasa Penunjang Urusan Pemerintahan Daerah						86,842,000							86,842,000	
7 01 01 2.08 02	Penyediaan Jasa Komunikasi, Sumber Daya Air dan Listrik	Jumlah Laporan Penyediaan Jasa Komunikasi, Sumber Daya Air dan Listrik yang Disediakan				2 Laporan	11,142,000		Dana Transfer Umum-Dana Alokasi Umum		Peningkatan akuntabilitas, profesionalitas dan pelayanan public daerah dengan program prioritas pemanfaatan teknologi dalam pelayanan publik		2 Laporan	11,142,000	Kecamatan Dompu
7 01 01 2.08 03	Penyediaan Jasa Peralatan dan Perlengkapan Kantor	Jumlah Laporan Penyediaan Jasa Peralatan dan Perlengkapan Kantor yang Disediakan				2 Laporan	5,500,000		Dana Transfer Umum-Dana Alokasi Umum		Peningkatan akuntabilitas, profesionalitas dan pelayanan public daerah dengan program prioritas pemanfaatan teknologi dalam pelayanan publik		2 Laporan	5,500,000	Kecamatan Dompu
7 01 01 2.08 04	Penyediaan Jasa Pelayanan Umum Kantor	Jumlah Laporan Penyediaan Jasa Pelayanan Umum Kantor yang Disediakan				2 Laporan	70,200,000		Dana Transfer Umum-Dana Alokasi Umum		Peningkatan akuntabilitas, profesionalitas dan pelayanan public daerah dengan program prioritas pemanfaatan teknologi dalam pelayanan publik		2 Laporan	70,200,000	Kecamatan Dompu
7 01 01 2.09	Pemeliharaan Barang Milik Daerah Penunjang Urusan Pemerintahan Daerah						24,792,240							24,792,240	
7 01 01 2.09 01	Penyediaan Jasa Pemeliharaan, Biaya Pemeliharaan, dan Pajak Kendaraan Perorangan Dinas atau Kendaraan Dinas Jabatan	Jumlah Kendaraan Perorangan Dinas atau Kendaraan Dinas Jabatan yang Dipelihara dan Dibayarkan Pajaknya				2 Unit	14,484,000		Dana Transfer Umum-Dana Alokasi Umum		Peningkatan akuntabilitas, profesionalitas dan pelayanan public daerah dengan program prioritas pemanfaatan teknologi dalam pelayanan publik		2 Unit	14,484,000	Kecamatan Dompu

**Rancangan Awal Rencana Kerja Pemerintah Daerah (RKPD)
Kabupaten Dompu
Tahun 2023**

Kode	Urusan/ Bidang Urusan/ Program/ Kegiatan/ Sub Kegiatan	Indikator Program/ Kegiatan/ Sub Kegiatan	Target Akhir Periode RPJMD	Realisasi Capaian RKPD Tahun 2021	Prakiraan Capaian Target RKPD Tahun 2022	Capaian Kinerja dan Kerangka Pendanaan					Kelompok Sasaran	Prakiraan Maju Rencana Tahun 2024		Perangkat Daerah Penanggung Jawab	
						Target 2023	Pagu Indikatif	Lokasi	Sumber Dana	Prioritas		Target	Pagu Indikatif		
										Nasional					Daerah
7 01							4,289,198,892						4,289,198,892		
		KECAMATAN													
7 01 01		PROGRAM PENUNJANG URUSAN PEMERINTAHAN DAERAH KABUPATEN/KOTA					4,170,705,892						4,170,705,892		
7 01 01	2.01	Perencanaan, Penganggaran, dan Evaluasi Kinerja Perangkat Daerah					12,710,000						12,710,000		
7 01 01	2.01 02	Koordinasi dan Penyusunan Dokumen RKA-SKPD				2 Dokumen	5,160,000		Dana Transfer Umum- Dana Alokasi Umum	Peningkatan akuntabilitas, profesionalitas dan pelayanan public daerah dengan program prioritas pemanfaatan teknologi dalam pelayanan publik		2 Dokumen	5,160,000	Kecamatan Woja	
7 01 01	2.01 06	Koordinasi dan Penyusunan Laporan Capaian Kinerja dan Ikhtisar Realisasi Kinerja SKPD				2 Laporan	7,550,000		Dana Transfer Umum- Dana Alokasi Umum	Peningkatan akuntabilitas, profesionalitas dan pelayanan public daerah dengan program prioritas pemanfaatan teknologi dalam pelayanan publik		2 Laporan	7,550,000	Kecamatan Woja	
7 01 01	2.02	Administrasi Keuangan Perangkat Daerah					3,655,018,010						3,655,018,010		
7 01 01	2.02 01	Penyediaan Gaji dan Tunjangan ASN				50 Orang/bulan	3,593,938,010		Dana Transfer Umum- Dana Alokasi Umum	Peningkatan akuntabilitas, profesionalitas dan pelayanan public daerah dengan program prioritas pemanfaatan teknologi dalam pelayanan publik		50 Orang/bulan	3,593,938,010	Kecamatan Woja	
7 01 01	2.02 03	Pelaksanaan Penatausahaan dan Pengujian/Verifikasi Keuangan SKPD				2 Dokumen	61,080,000		Dana Transfer Umum- Dana Alokasi Umum	Peningkatan akuntabilitas, profesionalitas dan pelayanan public daerah dengan program prioritas pemanfaatan teknologi dalam pelayanan publik		2 Dokumen	61,080,000	Kecamatan Woja	
7 01 01	2.06	Administrasi Umum Perangkat Daerah					110,360,350						110,360,350		

**Rancangan Awal Rencana Kerja Pemerintah Daerah (RKPD)
Kabupaten Dompu
Tahun 2023**

Kode	Urusan/ Bidang Urusan/ Program/ Kegiatan/ Sub Kegiatan	Indikator Program/ Kegiatan/ Sub Kegiatan	Target Akhir Periode RPJMD	Realisasi Capaian RKPD Tahun 2021	Prakiraan Capaian Target RKPD Tahun 2022	Capaian Kinerja dan Kerangka Pendanaan						Kelompok Sasaran	Prakiraan Maju Rencana Tahun 2024		Perangkat Daerah Penanggung Jawab
						Target 2023	Pagu Indikatif	Lokasi	Sumber Dana	Prioritas			Target	Pagu Indikatif	
										Nasional	Daerah				
7 01 01 2.06 01	Penyediaan Komponen Instalasi Listrik/Penerangan Bangunan Kantor	Jumlah Paket Komponen Instalasi Listrik/Penerangan Bangunan Kantor yang Disediakan				2 Paket	5,451,000		Dana Transfer Umum-Dana Alokasi Umum		Peningkatan akuntabilitas, profesionalitas dan pelayanan public daerah dengan program prioritas pemanfaatan teknologi dalam pelayanan publik	2 Paket	5,451,000	Kecamatan Woja	
7 01 01 2.06 02	Penyediaan Peralatan dan Perlengkapan Kantor	Jumlah Paket Peralatan dan Perlengkapan Kantor yang Disediakan				5 Paket	25,359,000		Dana Transfer Umum-Dana Alokasi Umum		Peningkatan akuntabilitas, profesionalitas dan pelayanan public daerah dengan program prioritas pemanfaatan teknologi dalam pelayanan publik	5 Paket	25,359,000	Kecamatan Woja	
7 01 01 2.06 05	Penyediaan Barang Cetak dan Penggandaan	Jumlah Paket Barang Cetak dan Penggandaan yang Disediakan				5 Paket	5,050,350		Dana Transfer Umum-Dana Alokasi Umum		Peningkatan akuntabilitas, profesionalitas dan pelayanan public daerah dengan program prioritas pemanfaatan teknologi dalam pelayanan publik	5 Paket	5,050,350	Kecamatan Woja	
7 01 01 2.06 08	Fasilitasi Kunjungan Tamu	Jumlah Laporan Fasilitasi Kunjungan Tamu				2 Laporan	19,500,000		Dana Transfer Umum-Dana Alokasi Umum		Peningkatan akuntabilitas, profesionalitas dan pelayanan public daerah dengan program prioritas pemanfaatan teknologi dalam pelayanan publik	2 Laporan	19,500,000	Kecamatan Woja	
7 01 01 2.06 09	Penyelenggaraan Rapat Koordinasi dan Konsultasi SKPD	Jumlah Laporan Penyelenggaraan Rapat Koordinasi dan Konsultasi SKPD				2 Laporan	55,000,000		Dana Transfer Umum-Dana Alokasi Umum		Peningkatan akuntabilitas, profesionalitas dan pelayanan public daerah dengan program prioritas pemanfaatan teknologi dalam pelayanan publik	2 Laporan	55,000,000	Kecamatan Woja	
7 01 01 2.08	Penyediaan Jasa Penunjang Urusan Pemerintahan Daerah						277,496,876						277,496,876		

**Rancangan Awal Rencana Kerja Pemerintah Daerah (RKPD)
Kabupaten Dompu
Tahun 2023**

Kode	Urusan/ Bidang Urusan/ Program/ Kegiatan/ Sub Kegiatan	Indikator Program/ Kegiatan/ Sub Kegiatan	Target Akhir Periode RPJMD	Realisasi Capaian RKPD Tahun 2021	Prakiraan Capaian Target RKPD Tahun 2022	Capaian Kinerja dan Kerangka Pendanaan						Kelompok Sasaran	Prakiraan Maju Rencana Tahun 2024		Perangkat Daerah Penanggung Jawab
						Target 2023	Pagu Indikatif	Lokasi	Sumber Dana	Prioritas			Target	Pagu Indikatif	
										Nasional	Daerah				
7 01 01 2.08 04	Penyediaan Jasa Pelayanan Umum Kantor	Jumlah Laporan Penyediaan Jasa Pelayanan Umum Kantor yang Disediakan				2 Laporan	277,496,876		Dana Transfer Umum-Dana Alokasi Umum		Peningkatan akuntabilitas, profesionalitas dan pelayanan public daerah dengan program prioritas pemanfaatan teknologi dalam pelayanan publik		2 Laporan	277,496,876	Kecamatan Woja
7 01 01 2.09	Pemeliharaan Barang Milik Daerah Penunjang Urusan Pemerintahan Daerah						115,120,656							115,120,656	
7 01 01 2.09 01	Penyediaan Jasa Pemeliharaan, Biaya Pemeliharaan, dan Pajak Kendaraan Perorangan Dinas atau Kendaraan Dinas Jabatan	Jumlah Kendaraan Perorangan Dinas atau Kendaraan Dinas Jabatan yang Dipelihara dan dibayarkan Pajaknya				5 Unit	42,610,000		Dana Transfer Umum-Dana Alokasi Umum		Peningkatan akuntabilitas, profesionalitas dan pelayanan public daerah dengan program prioritas pemanfaatan teknologi dalam pelayanan publik		5 Unit	42,610,000	Kecamatan Woja
7 01 01 2.09 06	Pemeliharaan Peralatan dan Mesin Lainnya	Jumlah Peralatan dan Mesin Lainnya yang Dipelihara				5 Unit	7,500,000		Dana Transfer Umum-Dana Alokasi Umum		Peningkatan akuntabilitas, profesionalitas dan pelayanan public daerah dengan program prioritas pemanfaatan teknologi dalam pelayanan publik		5 Unit	7,500,000	Kecamatan Woja
7 01 01 2.09 09	Pemeliharaan/Rehabilitasi Gedung Kantor dan Bangunan Lainnya	Jumlah Gedung Kantor dan Bangunan Lainnya yang Dipelihara/Direhabilitasi				2 Unit	55,010,656		Dana Transfer Umum-Dana Alokasi Umum		Peningkatan akuntabilitas, profesionalitas dan pelayanan public daerah dengan program prioritas pemanfaatan teknologi dalam pelayanan publik		2 Unit	55,010,656	Kecamatan Woja
7 01 01 2.09 12	Pemeliharaan/Rehabilitasi Tanah	Luas Tanah yang Dilakukan Pemeliharaan/Rehabilitasi				2 Ha	10,000,000		Dana Transfer Umum-Dana Alokasi Umum		Peningkatan akuntabilitas, profesionalitas dan pelayanan public daerah dengan program prioritas pemanfaatan teknologi dalam pelayanan publik		2 Ha	10,000,000	Kecamatan Woja
7 01 03	PROGRAM PEMBERDAYAAN MASYARAKAT DESA DAN KELURAHAN						63,693,000							63,693,000	

**Rancangan Awal Rencana Kerja Pemerintah Daerah (RKPD)
Kabupaten Dompu
Tahun 2023**

Kode	Urusan/ Bidang Urusan/ Program/ Kegiatan/ Sub Kegiatan	Indikator Program/ Kegiatan/ Sub Kegiatan	Target Akhir Periode RPJMD	Realisasi Capaian RKPD Tahun 2021	Prakiraan Capaian Target RKPD Tahun 2022	Capaian Kinerja dan Kerangka Pendanaan						Kelompok Sasaran	Prakiraan Maju Rencana Tahun 2024		Perangkat Daerah Penanggung Jawab
						Target 2023	Pagu Indikatif	Lokasi	Sumber Dana	Prioritas			Target	Pagu Indikatif	
										Nasional	Daerah				
7 01 03 2.01	Koordinasi Kegiatan Pemberdayaan Desa						63,693,000						63,693,000		
7 01 03 2.01 03	Peningkatan Efektifitas Kegiatan Pemberdayaan Masyarakat di Wilayah Kecamatan	Jumlah Laporan Peningkatan Efektivitas Kegiatan Pemberdayaan Masyarakat di Wilayah Kecamatan				2 Laporan	63,693,000		Dana Transfer Umum- Dana Alokasi Umum		Peningkatan akuntabilitas, profesionalitas dan pelayanan public daerah dengan program prioritas pemanfaatan teknologi dalam pelayanan publik		2 Laporan	63,693,000	Kecamatan Woja
7 01 05	PROGRAM PENYELENGGARAAN URUSAN PEMERINTAHAN UMUM						54,800,000							54,800,000	
7 01 05 2.01	Penyelenggaraan Urusan Pemerintahan Umum Sesuai Penugasan Kepala Daerah						54,800,000							54,800,000	
7 01 05 2.01 04	Pembinaan Kerukunan Antar Suku dan Intra Suku, Umat Beragama, Ras, dan Golongan Lainnya Guna Mewujudkan Stabilitas Keamanan Lokal, Regional, dan Nasional	Jumlah Orang yang Mengikuti Pembinaan Kerukunan Antar Suku dan Intra Suku , Umat Beragama, Ras, dan Golongan Lainnya Guna Mewujudkan Stabilitas Keamanan Lokal, Regional, dan Nasional				50 Orang	54,800,000		Dana Transfer Umum- Dana Alokasi Umum		Peningkatan akuntabilitas, profesionalitas dan pelayanan public daerah dengan program prioritas pemanfaatan teknologi dalam pelayanan publik		50 Orang	54,800,000	Kecamatan Woja
7	UNSUR KEWILAYAHAN														
7 01	KECAMATAN						626,892,250						626,892,250		
7 01 01	PROGRAM PENUNJANG URUSAN PEMERINTAHAN DAERAH KABUPATEN/KOTA						335,899,750							335,899,750	
7 01 01 2.02	Administrasi Keuangan Perangkat Daerah						46,851,000							46,851,000	
7 01 01 2.02 03	Pelaksanaan Penatausahaan dan Pengujian/Verifikasi Keuangan SKPD	Jumlah Dokumen Penatausahaan dan Pengujian/Verifikasi Keuangan SKPD				2 Dokumen	35,500,000		Dana Transfer Umum- Dana Alokasi Umum		Peningkatan akuntabilitas, profesionalitas dan pelayanan public daerah dengan program prioritas pemanfaatan teknologi dalam pelayanan publik		2 Dokumen	35,500,000	Kecamatan Woja

**Rancangan Awal Rencana Kerja Pemerintah Daerah (RKPD)
Kabupaten Dompu
Tahun 2023**

Kode	Urusan/ Bidang Urusan/ Program/ Kegiatan/ Sub Kegiatan	Indikator Program/ Kegiatan/ Sub Kegiatan	Target Akhir Periode RPJMD	Realisasi Capaian RKPD Tahun 2021	Prakiraan Capaian Target RKPD Tahun 2022	Capaian Kinerja dan Kerangka Pendanaan						Kelompok Sasaran	Prakiraan Maju Rencana Tahun 2024		Perangkat Daerah Penanggung Jawab
						Target 2023	Pagu Indikatif	Lokasi	Sumber Dana	Prioritas			Target	Pagu Indikatif	
										Nasional	Daerah				
7 01 01 2.02 05	Koordinasi dan Penyusunan Laporan Keuangan Akhir Tahun SKPD	Jumlah Laporan Keuangan Akhir Tahun SKPD dan Laporan Hasil Koordinasi Penyusunan Laporan Keuangan Akhir Tahun SKPD				2 Laporan	11,351,000		Dana Transfer Umum- Dana Alokasi Umum		Peningkatan akuntabilitas, profesionalitas dan pelayanan public daerah dengan program prioritas pemanfaatan teknologi dalam pelayanan publik		2 Laporan	11,351,000	Kecamatan Woja
7 01 01 2.06	Administrasi Umum Perangkat Daerah						2,700,000							2,700,000	
7 01 01 2.06 06	Penyediaan Bahan Bacaan dan Peraturan Perundang-undangan	Jumlah Dokumen Bahan Bacaan dan Peraturan Perundang- Undangan yang Disediakan				2 Dokumer	2,700,000		Dana Transfer Umum- Dana Alokasi Umum		Peningkatan akuntabilitas, profesionalitas dan pelayanan public daerah dengan program prioritas pemanfaatan teknologi dalam pelayanan publik		2 Dokumer	2,700,000	Kecamatan Woja
7 01 01 2.07	Pengadaan Barang Milik Daerah Penunjang Urusan Pemerintah Daerah						26,182,150							26,182,150	
7 01 01 2.07 06	Pengadaan Peralatan dan Mesin Lainnya	Jumlah Unit Peralatan dan Mesin Lainnya yang Disediakan				5 Unit	26,182,150		Dana Transfer Umum- Dana Alokasi Umum		Peningkatan akuntabilitas, profesionalitas dan pelayanan public daerah dengan program prioritas pemanfaatan teknologi dalam pelayanan publik		5 Unit	26,182,150	Kecamatan Woja
7 01 01 2.08	Penyediaan Jasa Penunjang Urusan Pemerintahan Daerah						159,994,800							159,994,800	
7 01 01 2.08 02	Penyediaan Jasa Komunikasi, Sumber Daya Air dan Listrik	Jumlah Laporan Penyediaan Jasa Komunikasi, Sumber Daya Air dan Listrik yang Disediakan				2 Laporan	5,944,800		Dana Transfer Umum- Dana Alokasi Umum		Peningkatan akuntabilitas, profesionalitas dan pelayanan public daerah dengan program prioritas pemanfaatan teknologi dalam pelayanan publik		2 Laporan	5,944,800	Kecamatan Woja

**Rancangan Awal Rencana Kerja Pemerintah Daerah (RKPD)
Kabupaten Dompu
Tahun 2023**

Kode	Urusan/ Bidang Urusan/ Program/ Kegiatan/ Sub Kegiatan	Indikator Program/ Kegiatan/ Sub Kegiatan	Target Akhir Periode RPJMD	Realisasi Capaian RKPD Tahun 2021	Prakiraan Capaian Target RKPD Tahun 2022	Capaian Kinerja dan Kerangka Pendanaan						Kelompok Sasaran	Prakiraan Maju Rencana Tahun 2024		Perangkat Daerah Penanggung Jawab
						Target 2023	Pagu Indikatif	Lokasi	Sumber Dana	Prioritas			Target	Pagu Indikatif	
										Nasional	Daerah				
7 01 01 2.08 04	Penyediaan Jasa Pelayanan Umum Kantor	Jumlah Laporan Penyediaan Jasa Pelayanan Umum Kantor yang Disediakan				2 Laporan	154,050,000		Dana Transfer Umum- Dana Alokasi Umum		Peningkatan akuntabilitas, profesionalitas dan pelayanan public daerah dengan program prioritas pemanfaatan teknologi dalam pelayanan publik		2 Laporan	154,050,000	Kecamatan Woja
7 01 01 2.09	Pemeliharaan Barang Milik Daerah Penunjang Urusan Pemerintahan Daerah						100,171,800							100,171,800	
7 01 01 2.09 06	Pemeliharaan Peralatan dan Mesin Lainnya	Jumlah Peralatan dan Mesin Lainnya yang Dipelihara				5 Unit	10,631,800		Dana Transfer Umum- Dana Alokasi Umum		Peningkatan akuntabilitas, profesionalitas dan pelayanan public daerah dengan program prioritas pemanfaatan teknologi dalam pelayanan publik		5 Unit	10,631,800	Kecamatan Woja
7 01 01 2.09 09	Pemeliharaan/Rehabilitasi Gedung Kantor dan Bangunan Lainnya	Jumlah Gedung Kantor dan Bangunan Lainnya yang Dipelihara/Direhabilitasi				2 Unit	89,540,000		Dana Transfer Umum- Dana Alokasi Umum		Peningkatan akuntabilitas, profesionalitas dan pelayanan public daerah dengan program prioritas pemanfaatan teknologi dalam pelayanan publik		2 Unit	89,540,000	Kecamatan Woja
7 01 03	PROGRAM PEMBERDAYAAN MASYARAKAT DESA DAN KELURAHAN						290,992,500							290,992,500	
7 01 03 2.02	Kegiatan Pemberdayaan Kelurahan						235,397,500							235,397,500	
7 01 03 2.02 02	Pembangunan Sarana dan Prasarana Kelurahan	Jumlah Sarana dan Prasarana Kelurahan yang Terbangun				10 Unit	192,697,500		Dana Transfer Umum- Dana Alokasi Umum		Peningkatan akuntabilitas, profesionalitas dan pelayanan public daerah dengan program prioritas pemanfaatan teknologi dalam pelayanan publik		10 Unit	192,697,500	Kecamatan Woja

**Rancangan Awal Rencana Kerja Pemerintah Daerah (RKPD)
Kabupaten Dompu
Tahun 2023**

Kode	Urusan/ Bidang Urusan/ Program/ Kegiatan/ Sub Kegiatan	Indikator Program/ Kegiatan/ Sub Kegiatan	Target Akhir Periode RPJMD	Realisasi Capaian RKPD Tahun 2021	Prakiraan Capaian Target RKPD Tahun 2022	Capaian Kinerja dan Kerangka Pendanaan						Kelompok Sasaran	Prakiraan Maju Rencana Tahun 2024		Perangkat Daerah Penanggung Jawab
						Target 2023	Pagu Indikatif	Lokasi	Sumber Dana	Prioritas			Target	Pagu Indikatif	
										Nasional	Daerah				
7 01 03 2.02 03	Pemberdayaan Masyarakat di Kelurahan	Jumlah Pokmas dan Ormas yang Melaksanakan Pemberdayaan Masyarakat di Kelurahan				5 Pokmas / Ormas	42,700,000		Dana Transfer Umum- Dana Alokasi Umum		Peningkatan akuntabilitas, profesionalitas dan pelayanan public daerah dengan program prioritas pemanfaatan teknologi dalam pelayanan publik		5 Pokmas / Ormas	42,700,000	Kecamatan Woja
7 01 03 2.05	Koordinasi dan Sinkronisasi Pemberlakuan Pembatasan Kegiatan Masyarakat (PPKM)						55,595,000							55,595,000	
7 01 03 2.05 01	Pencegahan Covid-19 di Tingkat Desa dan Kelurahan	Jumlah Dokumen Pencegahan Covid-19 di Tingkat Desa dan Kelurahan				2 Dokumer	55,595,000		Dana Transfer Umum- Dana Alokasi Umum		Peningkatan akuntabilitas, profesionalitas dan pelayanan public daerah dengan program prioritas pemanfaatan teknologi dalam pelayanan publik		2 Dokumer	55,595,000	Kecamatan Woja
7		UNSUR KEWILAYAHAN													
7 01		KECAMATAN					645,204,900							645,204,900	
7 01 01		PROGRAM PENUNJANG URUSAN PEMERINTAHAN DAERAH KABUPATEN/KOTA					283,624,900							283,624,900	
7 01 01 2.02	Administrasi Keuangan Perangkat Daerah						54,960,000							54,960,000	
7 01 01 2.02 03	Pelaksanaan Penatausahaan dan Pengujian/Verifikasi Keuangan SKPD	Jumlah Dokumen Penatausahaan dan Pengujian/Verifikasi Keuangan SKPD Jumlah Laporan Hasil Sinergitas dengan Kepolisian Negara Republik Indonesia, Tentara Nasional Indonesia dan Instansi Vertikal di Wilayah Kecamatan				2 Dokumer 10 Laporan	54,960,000		Dana Transfer Umum- Dana Alokasi Umum		Peningkatan akuntabilitas, profesionalitas dan pelayanan public daerah dengan program prioritas pemanfaatan teknologi dalam pelayanan publik		2 Dokumer 10 Laporan	54,960,000	Kecamatan Woja
7 01 01 2.06	Administrasi Umum Perangkat Daerah						49,332,900							49,332,900	

**Rancangan Awal Rencana Kerja Pemerintah Daerah (RKPD)
Kabupaten Dompu
Tahun 2023**

Kode	Urusan/ Bidang Urusan/ Program/ Kegiatan/ Sub Kegiatan	Indikator Program/ Kegiatan/ Sub Kegiatan	Target Akhir Periode RPJMD	Realisasi Capaian RKPD Tahun 2021	Prakiraan Capaian Target RKPD Tahun 2022	Capaian Kinerja dan Kerangka Pendanaan						Kelompok Sasaran	Prakiraan Maju Rencana Tahun 2024		Perangkat Daerah Penanggung Jawab			
						Target 2023	Pagu Indikatif	Lokasi	Sumber Dana	Prioritas			Target	Pagu Indikatif				
										Nasional	Daerah							
7	01	01	2.06	02	Penyediaan Peralatan dan Perlengkapan Kantor	Jumlah Paket Peralatan dan Perlengkapan Kantor yang Disediakan					2 Paket	12,090,000	Dana Transfer Umum-Dana Alokasi Umum	Peningkatan akuntabilitas, profesionalitas dan pelayanan public daerah dengan program prioritas pemanfaatan teknologi dalam pelayanan publik		2 Paket	12,090,000	Kecamatan Woja
7	01	01	2.06	05	Penyediaan Barang Cetak dan Penggandaan	Jumlah Paket Barang Cetak dan Penggandaan yang Disediakan					5 Paket	20,810,500	Dana Transfer Umum-Dana Alokasi Umum	Peningkatan akuntabilitas, profesionalitas dan pelayanan public daerah dengan program prioritas pemanfaatan teknologi dalam pelayanan publik		5 Paket	20,810,500	Kecamatan Woja
7	01	01	2.06	08	Fasilitasi Kunjungan Tamu	Jumlah Laporan Fasilitasi Kunjungan Tamu					2 Laporan	16,432,400	Dana Transfer Umum-Dana Alokasi Umum	Peningkatan akuntabilitas, profesionalitas dan pelayanan public daerah dengan program prioritas pemanfaatan teknologi dalam pelayanan publik		2 Laporan	16,432,400	Kecamatan Woja
7	01	01	2.07		Pengadaan Barang Milik Daerah Penunjang Urusan Pemerintah Daerah							44,200,000				44,200,000		
7	01	01	2.07	05	Pengadaan Mebel	Jumlah Paket Mebel yang Disediakan					2 Unit	5,200,000	Dana Transfer Umum-Dana Alokasi Umum	Peningkatan akuntabilitas, profesionalitas dan pelayanan public daerah dengan program prioritas pemanfaatan teknologi dalam pelayanan publik		2 Unit	5,200,000	Kecamatan Woja
7	01	01	2.07	06	Pengadaan Peralatan dan Mesin Lainnya	Jumlah Unit Peralatan dan Mesin Lainnya yang Disediakan					5 Unit	39,000,000	Dana Transfer Umum-Dana Alokasi Umum	Peningkatan akuntabilitas, profesionalitas dan pelayanan public daerah dengan program prioritas pemanfaatan teknologi dalam pelayanan publik		5 Unit	39,000,000	Kecamatan Woja
7	01	01	2.08		Penyediaan Jasa Penunjang Urusan Pemerintahan Daerah							125,138,000				125,138,000		

**Rancangan Awal Rencana Kerja Pemerintah Daerah (RKPD)
Kabupaten Dompu
Tahun 2023**

Kode	Urusan/ Bidang Urusan/ Program/ Kegiatan/ Sub Kegiatan	Indikator Program/ Kegiatan/ Sub Kegiatan	Target Akhir Periode RPJMD	Realisasi Capaian RKPD Tahun 2021	Prakiraan Capaian Target RKPD Tahun 2022	Capaian Kinerja dan Kerangka Pendanaan						Kelompok Sasaran	Prakiraan Maju Rencana Tahun 2024		Perangkat Daerah Penanggung Jawab
						Target 2023	Pagu Indikatif	Lokasi	Sumber Dana	Prioritas			Target	Pagu Indikatif	
										Nasional	Daerah				
7 01 01 2.08 02	Penyediaan Jasa Komunikasi, Sumber Daya Air dan Listrik	Jumlah Laporan Penyediaan Jasa Komunikasi, Sumber Daya Air dan Listrik yang Disediakan				2 Laporan	10,538,000		Dana Transfer Umum- Dana Alokasi Umum		Peningkatan akuntabilitas, profesionalitas dan pelayanan public daerah dengan program prioritas pemanfaatan teknologi dalam pelayanan publik		2 Laporan	10,538,000	Kecamatan Woja
7 01 01 2.08 04	Penyediaan Jasa Pelayanan Umum Kantor	Jumlah Laporan Penyediaan Jasa Pelayanan Umum Kantor yang Disediakan				2 Laporan	114,600,000		Dana Transfer Umum- Dana Alokasi Umum		Peningkatan akuntabilitas, profesionalitas dan pelayanan public daerah dengan program prioritas pemanfaatan teknologi dalam pelayanan publik		2 Laporan	114,600,000	Kecamatan Woja
7 01 01 2.09	Pemeliharaan Barang Milik Daerah Penunjang Urusan Pemerintahan Daerah						9,994,000							9,994,000	
7 01 01 2.09 06	Pemeliharaan Peralatan dan Mesin Lainnya	Jumlah Peralatan dan Mesin Lainnya yang Dipelihara				2 Unit	9,994,000		Dana Transfer Umum- Dana Alokasi Umum		Peningkatan akuntabilitas, profesionalitas dan pelayanan public daerah dengan program prioritas pemanfaatan teknologi dalam pelayanan publik		2 Unit	9,994,000	Kecamatan Woja
7 01 03	PROGRAM PEMBERDAYAAN MASYARAKAT DESA DAN KELURAHAN						285,380,000							285,380,000	
7 01 03 2.02	Kegiatan Pemberdayaan Kelurahan						285,380,000							285,380,000	
7 01 03 2.02 03	Pemberdayaan Masyarakat di Kelurahan	Jumlah Pokmas dan Ormas yang Melaksanakan Pemberdayaan Masyarakat di Kelurahan				20 Pokmas / Ormas	285,380,000		Dana Transfer Umum- Dana Alokasi Umum		Peningkatan akuntabilitas, profesionalitas dan pelayanan public daerah dengan program prioritas pemanfaatan teknologi dalam pelayanan publik		20 Pokmas / Ormas	285,380,000	Kecamatan Woja
7 01 06	PROGRAM PEMBINAAN DAN PENGAWASAN PEMERINTAHAN DESA						76,200,000							76,200,000	

**Rancangan Awal Rencana Kerja Pemerintah Daerah (RKPD)
Kabupaten Dompu
Tahun 2023**

Kode	Urusan/ Bidang Urusan/ Program/ Kegiatan/ Sub Kegiatan	Indikator Program/ Kegiatan/ Sub Kegiatan	Target Akhir Periode RPJMD	Realisasi Capaian RKPD Tahun 2021	Prakiraan Capaian Target RKPD Tahun 2022	Capaian Kinerja dan Kerangka Pendanaan						Kelompok Sasaran	Prakiraan Maju Rencana Tahun 2024		Perangkat Daerah Penanggung Jawab
						Target 2023	Pagu Indikatif	Lokasi	Sumber Dana	Prioritas			Target	Pagu Indikatif	
										Nasional	Daerah				
7 01 06 2.01	Fasilitasi, Rekomendasi dan Koordinasi Pembinaan dan Pengawasan Pemerintahan Desa						76,200,000						76,200,000		
7 01 06 2.01 11	Fasilitasi Penyelenggaraan Ketenteraman dan Ketertiban Umum	Jumlah Dokumen Fasilitasi dalam rangka Penyelenggaraan Ketenteraman dan Ketertiban Umum				2 Dokumer	76,200,000		Dana Transfer Umum- Dana Alokasi Umum		Peningkatan akuntabilitas, profesionalitas dan pelayanan public daerah dengan program prioritas pemanfaatan teknologi dalam pelayanan publik	2 Dokumer	76,200,000	Kecamatan Woja	
7	UNSUR KEWILAYAHAN														
7 01	KECAMATAN						587,634,650						587,634,650		
7 01 01	PROGRAM PENUNJANG URUSAN PEMERINTAHAN DAERAH KABUPATEN/KOTA						317,142,150						317,142,150		
7 01 01 2.06	Administarsi Umum Perangkat Daerah						90,811,100						90,811,100		
7 01 01 2.06 05	Penyediaan Barang Cetakan dan Penggandaan	Jumlah Paket Barang Cetakan dan Penggandaan yang Disediakan				2 Paket	10,008,700		Dana Transfer Umum- Dana Alokasi Umum		Peningkatan akuntabilitas, profesionalitas dan pelayanan public daerah dengan program prioritas pemanfaatan teknologi dalam pelayanan publik	2 Paket	10,008,700	Kecamatan Woja	
7 01 01 2.06 06	Penyediaan Bahan Bacaan dan Peraturan Perundang-undangan	Jumlah Dokumen Bahan Bacaan dan Peraturan Perundang- Undangan yang Disediakan				2 Dokumer	5,100,000		Dana Transfer Umum- Dana Alokasi Umum		Peningkatan akuntabilitas, profesionalitas dan pelayanan public daerah dengan program prioritas pemanfaatan teknologi dalam pelayanan publik	2 Dokumer	5,100,000	Kecamatan Woja	
7 01 01 2.06 08	Fasilitasi Kunjungan Tamu	Jumlah Laporan Fasiilitasi Kunjungan Tamu				2 Laporan	75,702,400		Dana Transfer Umum- Dana Alokasi Umum		Peningkatan akuntabilitas, profesionalitas dan pelayanan public daerah dengan program prioritas pemanfaatan teknologi dalam pelayanan publik	2 Laporan	75,702,400	Kecamatan Woja	

**Rancangan Awal Rencana Kerja Pemerintah Daerah (RKPD)
Kabupaten Dompu
Tahun 2023**

Kode	Urusan/ Bidang Urusan/ Program/ Kegiatan/ Sub Kegiatan	Indikator Program/ Kegiatan/ Sub Kegiatan	Target Akhir Periode RPJMD	Realisasi Capaian RKPD Tahun 2021	Prakiraan Capaian Target RKPD Tahun 2022	Capaian Kinerja dan Kerangka Pendanaan						Kelompok Sasaran	Prakiraan Maju Rencana Tahun 2024		Perangkat Daerah Penanggung Jawab
						Target 2023	Pagu Indikatif	Lokasi	Sumber Dana	Prioritas			Target	Pagu Indikatif	
										Nasional	Daerah				
7 01 01 2.09 01	Penyediaan Jasa Pemeliharaan, Biaya Pemeliharaan, dan Pajak Kendaraan Perorangan Dinas atau Kendaraan Dinas Jabatan	Jumlah Kendaraan Perorangan Dinas atau Kendaraan Dinas Jabatan yang Dipelihara dan dibayarkan Pajaknya				2 Unit	5,332,050		Dana Transfer Umum-Dana Alokasi Umum		Peningkatan akuntabilitas, profesionalitas dan pelayanan public daerah dengan program prioritas pemanfaatan teknologi dalam pelayanan publik	2 Unit	5,332,050	Kecamatan Woja	
7 01 01 2.09 06	Pemeliharaan Peralatan dan Mesin Lainnya	Jumlah Peralatan dan Mesin Lainnya yang Dipelihara				2 Unit	3,000,000		Dana Transfer Umum-Dana Alokasi Umum		Peningkatan akuntabilitas, profesionalitas dan pelayanan public daerah dengan program prioritas pemanfaatan teknologi dalam pelayanan publik	2 Unit	3,000,000	Kecamatan Woja	
7 01 01 2.09 09	Pemeliharaan/Rehabilitasi Gedung Kantor dan Bangunan Lainnya	Jumlah Gedung Kantor dan Bangunan Lainnya yang Dipelihara/Direhabilitasi				2 Unit	10,000,000		Dana Transfer Umum-Dana Alokasi Umum		Peningkatan akuntabilitas, profesionalitas dan pelayanan public daerah dengan program prioritas pemanfaatan teknologi dalam pelayanan publik	2 Unit	10,000,000	Kecamatan Woja	
7 01 03	PROGRAM PEMBERDAYAAN MASYARAKAT DESA DAN KELURAHAN						247,092,500						247,092,500		
7 01 03 2.02	Kegiatan Pemberdayaan Kelurahan						247,092,500						247,092,500		
7 01 03 2.02 02	Pembangunan Sarana dan Prasarana Kelurahan	Jumlah Sarana dan Prasarana Kelurahan yang Terbangun				5 Unit	164,992,500		Dana Transfer Umum-Dana Alokasi Umum		Peningkatan akuntabilitas, profesionalitas dan pelayanan public daerah dengan program prioritas pemanfaatan teknologi dalam pelayanan publik	5 Unit	164,992,500	Kecamatan Woja	
7 01 03 2.02 03	Pemberdayaan Masyarakat di Kelurahan	Jumlah Pokmas dan Ormas yang Melaksanakan Pemberdayaan Masyarakat di Kelurahan				5 Pokmas / Ormas	82,100,000		Dana Transfer Umum-Dana Alokasi Umum		Peningkatan akuntabilitas, profesionalitas dan pelayanan public daerah dengan program prioritas pemanfaatan teknologi dalam pelayanan publik	5 Pokmas / Ormas	82,100,000	Kecamatan Woja	

**Rancangan Awal Rencana Kerja Pemerintah Daerah (RKPD)
Kabupaten Dompu
Tahun 2023**

Kode	Urusan/ Bidang Urusan/ Program/ Kegiatan/ Sub Kegiatan	Indikator Program/ Kegiatan/ Sub Kegiatan	Target Akhir Periode RPJMD	Realisasi Capaian RKPD Tahun 2021	Prakiraan Capaian Target RKPD Tahun 2022	Capaian Kinerja dan Kerangka Pendanaan						Kelompok Sasaran	Prakiraan Maju Rencana Tahun 2024		Perangkat Daerah Penanggung Jawab
						Target 2023	Pagu Indikatif	Lokasi	Sumber Dana	Prioritas			Target	Pagu Indikatif	
										Nasional	Daerah				
7 01 06	PROGRAM PEMBINAAN DAN PENGAWASAN Pemerintahan DESA						23,400,000						23,400,000		
7 01 06 2.01	Fasilitasi, Rekomendasi dan Koordinasi Pembinaan dan Pengawasan Pemerintahan Desa						23,400,000						23,400,000		
7 01 06 2.01 11	Fasilitasi Penyelenggaraan Ketenteraman dan Ketertiban Umum	Jumlah Dokumen Fasilitasi dalam rangka Penyelenggaraan Ketenteraman dan Ketertiban Umum				2 Dokumen	23,400,000		Dana Transfer Umum- Dana Alokasi Umum		Peningkatan akuntabilitas, profesionalitas dan pelayanan public daerah dengan program prioritas pemanfaatan teknologi dalam pelayanan publik	2 Dokumen	23,400,000	Kecamatan Woja	
7	UNSUR KEWILAYAHAN														
7 01	KECAMATAN						2,811,958,967						2,826,950,000		
7 01 01	PROGRAM PENUNJANG URUSAN Pemerintahan DAERAH KABUPATEN/KOTA						2,591,691,967						2,602,650,000		
7 01 01 2.01	Perencanaan, Penganggaran, dan Evaluasi Kinerja Perangkat Daerah						2,900,000						3,200,000		
7 01 01 2.01 02	Koordinasi dan Penyusunan Dokumen RKA-SKPD	Jumlah Dokumen RKA- SKPD dan Laporan Hasil Koordinasi Penyusunan Dokumen RKA-SKPD				2 Dokumen	900,000		Dana Transfer Umum- Dana Alokasi Umum		Peningkatan akuntabilitas, profesionalitas dan pelayanan public daerah dengan program prioritas pemanfaatan teknologi dalam pelayanan publik	2 Dokumen	1,000,000	Kecamatan Manggelewa	
7 01 01 2.01 03	Koordinasi dan Penyusunan Dokumen Perubahan RKA-SKPD	Jumlah Dokumen Perubahan RKA-SKPD dan Laporan Hasil Koordinasi Penyusunan Dokumen Perubahan RKA-SKPD				2 Dokumen	1,100,000		Dana Transfer Umum- Dana Alokasi Umum		Peningkatan akuntabilitas, profesionalitas dan pelayanan public daerah dengan program prioritas pemanfaatan teknologi dalam pelayanan publik	2 Dokumen	1,200,000	Kecamatan Manggelewa	

**Rancangan Awal Rencana Kerja Pemerintah Daerah (RKPD)
Kabupaten Dompu
Tahun 2023**

Kode	Urusan/ Bidang Urusan/ Program/ Kegiatan/ Sub Kegiatan	Indikator Program/ Kegiatan/ Sub Kegiatan	Target Akhir Periode RPJMD	Realisasi Capaian RKPD Tahun 2021	Prakiraan Capaian Target RKPD Tahun 2022	Capaian Kinerja dan Kerangka Pendanaan						Kelompok Sasaran	Prakiraan Maju Rencana Tahun 2024		Perangkat Daerah Penanggung Jawab
						Target 2023	Pagu Indikatif	Lokasi	Sumber Dana	Prioritas			Target	Pagu Indikatif	
										Nasional	Daerah				
7.01.01.2.01.04	Koordinasi dan Penyusunan DPA-SKPD	Jumlah Dokumen DPA-SKPD dan Laporan Hasil Koordinasi Penyusunan Dokumen DPA-SKPD				2 Dokumen	900,000		Dana Transfer Umum-Dana Alokasi Umum		Peningkatan akuntabilitas, profesionalitas dan pelayanan public daerah dengan program prioritas pemanfaatan teknologi dalam pelayanan publik	2 Dokumen	1,000,000	Kecamatan Manggelewa	
7.01.01.2.02	Administrasi Keuangan Perangkat Daerah						2,272,396,139						2,274,500,000		
7.01.01.2.02.01	Penyediaan Gaji dan Tunjangan ASN	Jumlah Orang yang Menerima Gaji dan Tunjangan ASN				15 Orang/bulan	2,207,116,139		Dana Transfer Umum-Dana Alokasi Umum		Peningkatan akuntabilitas, profesionalitas dan pelayanan public daerah dengan program prioritas pemanfaatan teknologi dalam pelayanan publik	15 Orang/bulan	2,208,000,000	Kecamatan Manggelewa	
7.01.01.2.02.03	Pelaksanaan Penatausahaan dan Pengujian/Verifikasi Keuangan SKPD	Jumlah Dokumen Penatausahaan dan Pengujian/Verifikasi Keuangan SKPD				3 Dokumen	52,440,000		Dana Transfer Umum-Dana Alokasi Umum		Peningkatan akuntabilitas, profesionalitas dan pelayanan public daerah dengan program prioritas pemanfaatan teknologi dalam pelayanan publik	3 Dokumen	53,000,000	Kecamatan Manggelewa	
7.01.01.2.02.05	Koordinasi dan Penyusunan Laporan Keuangan Akhir Tahun SKPD	Jumlah Laporan Keuangan Akhir Tahun SKPD dan Laporan Hasil Koordinasi Penyusunan Laporan Keuangan Akhir Tahun SKPD				2 Laporan	1,492,000		Dana Transfer Umum-Dana Alokasi Umum		Peningkatan akuntabilitas, profesionalitas dan pelayanan public daerah dengan program prioritas pemanfaatan teknologi dalam pelayanan publik	2 Laporan	1,500,000	Kecamatan Manggelewa	
7.01.01.2.02.07	Koordinasi dan Penyusunan Laporan Keuangan Bulanan/ Triwulanan/ Semesteran SKPD	Jumlah Laporan Keuangan Bulanan/ Triwulanan/ Semesteran SKPD dan Laporan Koordinasi Penyusunan Laporan Keuangan Bulanan/Triwulanan/Semesteran SKPD				3 Laporan	11,348,000		Dana Transfer Umum-Dana Alokasi Umum		Peningkatan akuntabilitas, profesionalitas dan pelayanan public daerah dengan program prioritas pemanfaatan teknologi dalam pelayanan publik	3 Laporan	12,000,000	Kecamatan Manggelewa	
7.01.01.2.03	Administrasi Barang Milik Daerah pada Perangkat Daerah						400,000						500,000		

**Rancangan Awal Rencana Kerja Pemerintah Daerah (RKPD)
Kabupaten Dompu
Tahun 2023**

Kode	Urusan/ Bidang Urusan/ Program/ Kegiatan/ Sub Kegiatan	Indikator Program/ Kegiatan/ Sub Kegiatan	Target Akhir Periode RPJMD	Realisasi Capaian RKPD Tahun 2021	Prakiraan Capaian Target RKPD Tahun 2022	Capaian Kinerja dan Kerangka Pendanaan						Kelompok Sasaran	Prakiraan Maju Rencana Tahun 2024		Perangkat Daerah Penanggung Jawab
						Target 2023	Pagu Indikatif	Lokasi	Sumber Dana	Prioritas			Target	Pagu Indikatif	
										Nasional	Daerah				
7 01 01 2.03 05	Rekonsiliasi dan Penyusunan Laporan Barang Milik Daerah pada SKPD	Jumlah Laporan Rekonsiliasi dan Penyusunan Laporan Barang Milik Daerah pada SKPD				2 Laporan	400,000		Dana Transfer Umum- Dana Alokasi Umum		Peningkatan akuntabilitas, profesionalitas dan pelayanan public daerah dengan program prioritas pemanfaatan teknologi dalam pelayanan publik		2 Laporan	500,000	Kecamatan Manggelewa
7 01 01 2.05	Administrasi Kepegawaian Perangkat Daerah						13,180,000							13,250,000	
7 01 01 2.05 02	Pengadaan Pakaian Dinas beserta Atribut Kelengkapannya	Jumlah Paket Pakaian Dinas beserta Atribut Kelengkapan				15 Paket	12,000,000		Dana Transfer Umum- Dana Alokasi Umum		Peningkatan akuntabilitas, profesionalitas dan pelayanan public daerah dengan program prioritas pemanfaatan teknologi dalam pelayanan publik		15 Paket	12,000,000	Kecamatan Manggelewa
7 01 01 2.05 03	Pendataan dan Pengolahan Administrasi Kepegawaian	Jumlah Dokumen Pendataan dan Pengolahan Administrasi Kepegawaian				2 Dokumer	880,000		Dana Transfer Umum- Dana Alokasi Umum		Peningkatan akuntabilitas, profesionalitas dan pelayanan public daerah dengan program prioritas pemanfaatan teknologi dalam pelayanan publik		2 Dokumer	900,000	Kecamatan Manggelewa
7 01 01 2.05 04	Koordinasi dan Pelaksanaan Sistem Informasi Kepegawaian	Jumlah Dokumen Hasil Koordinasi dan Pelaksanaan Sistem Informasi Kepegawaian				2 Dokumer	300,000		Dana Transfer Umum- Dana Alokasi Umum		Peningkatan akuntabilitas, profesionalitas dan pelayanan public daerah dengan program prioritas pemanfaatan teknologi dalam pelayanan publik		2 Dokumer	350,000	Kecamatan Manggelewa
7 01 01 2.06	Administrasi Umum Perangkat Daerah						21,627,200							22,800,000	
7 01 01 2.06 01	Penyediaan Komponen Instalasi Listrik/Penerangan Bangunan Kantor	Jumlah Paket Komponen Instalasi Listrik/Penerangan Bangunan Kantor yang Disediakan				4 Paket	1,016,200		Dana Transfer Umum- Dana Alokasi Umum		Peningkatan akuntabilitas, profesionalitas dan pelayanan public daerah dengan program prioritas pemanfaatan teknologi dalam pelayanan publik		4 Paket	1,100,000	Kecamatan Manggelewa

**Rancangan Awal Rencana Kerja Pemerintah Daerah (RKPD)
Kabupaten Dompu
Tahun 2023**

Kode	Urusan/ Bidang Urusan/ Program/ Kegiatan/ Sub Kegiatan	Indikator Program/ Kegiatan/ Sub Kegiatan	Target Akhir Periode RPJMD	Realisasi Capaian RKPD Tahun 2021	Prakiraan Capaian Target RKPD Tahun 2022	Capaian Kinerja dan Kerangka Pendanaan						Kelompok Sasaran	Prakiraan Maju Rencana Tahun 2024		Perangkat Daerah Penanggung Jawab				
						Target 2023	Pagu Indikatif	Lokasi	Sumber Dana	Prioritas			Target	Pagu Indikatif					
										Nasional	Daerah								
7	01	01	2.06	02	Penyediaan Peralatan dan Perlengkapan Kantor	Jumlah Paket Peralatan dan Perlengkapan Kantor yang Disediakan				5 Paket	2,721,000		Dana Transfer Umum-Dana Alokasi Umum		Peningkatan akuntabilitas, profesionalitas dan pelayanan public daerah dengan program prioritas pemanfaatan teknologi dalam pelayanan publik		5 Paket	2,900,000	Kecamatan Manggelewa
7	01	01	2.06	03	Penyediaan Peralatan Rumah Tangga	Jumlah Paket Peralatan Rumah Tangga yang Disediakan				5 Paket	1,475,000		Dana Transfer Umum-Dana Alokasi Umum		Peningkatan akuntabilitas, profesionalitas dan pelayanan public daerah dengan program prioritas pemanfaatan teknologi dalam pelayanan publik		5 Paket	1,500,000	Kecamatan Manggelewa
7	01	01	2.06	06	Penyediaan Bahan Bacaan dan Peraturan Perundang-undangan	Jumlah Dokumen Bahan Bacaan dan Peraturan Perundang-Undangan yang Disediakan				2 Dokumen	2,700,000		Dana Transfer Umum-Dana Alokasi Umum		Peningkatan akuntabilitas, profesionalitas dan pelayanan public daerah dengan program prioritas pemanfaatan teknologi dalam pelayanan publik		2 Dokumen	2,800,000	Kecamatan Manggelewa
7	01	01	2.06	08	Fasilitasi Kunjungan Tamu	Jumlah Laporan Fasilitasi Kunjungan Tamu				3 Laporan	12,375,000		Dana Transfer Umum-Dana Alokasi Umum		Peningkatan akuntabilitas, profesionalitas dan pelayanan public daerah dengan program prioritas pemanfaatan teknologi dalam pelayanan publik		3 Laporan	13,000,000	Kecamatan Manggelewa
7	01	01	2.06	09	Penyelenggaraan Rapat Koordinasi dan Konsultasi SKPD	Jumlah Laporan Penyelenggaraan Rapat Koordinasi dan Konsultasi SKPD				2 Laporan	1,340,000		Dana Transfer Umum-Dana Alokasi Umum		Peningkatan akuntabilitas, profesionalitas dan pelayanan public daerah dengan program prioritas pemanfaatan teknologi dalam pelayanan publik		2 Laporan	1,500,000	Kecamatan Manggelewa
7	01	01	2.07		Pengadaan Barang Milik Daerah Penunjang Urusan Pemerintah Daerah						46,834,000							48,700,000	

**Rancangan Awal Rencana Kerja Pemerintah Daerah (RKPD)
Kabupaten Dompu
Tahun 2023**

Kode	Urusan/ Bidang Urusan/ Program/ Kegiatan/ Sub Kegiatan	Indikator Program/ Kegiatan/ Sub Kegiatan	Target Akhir Periode RPJMD	Realisasi Capaian RKPD Tahun 2021	Prakiraan Capaian Target RKPD Tahun 2022	Capaian Kinerja dan Kerangka Pendanaan						Kelompok Sasaran	Prakiraan Maju Rencana Tahun 2024		Perangkat Daerah Penanggung Jawab				
						Target 2023	Pagu Indikatif	Lokasi	Sumber Dana	Prioritas			Target	Pagu Indikatif					
										Nasional	Daerah								
7	01	01	2.08	03	Penyediaan Jasa Peralatan dan Perlengkapan Kantor	Jumlah Laporan Penyediaan Jasa Peralatan dan Perlengkapan Kantor yang Disediakan				2 Laporan	750,000		Dana Transfer Umum-Dana Alokasi Umum		Peningkatan akuntabilitas, profesionalitas dan pelayanan public daerah dengan program prioritas pemanfaatan teknologi dalam pelayanan publik		2 Laporan	800,000	Kecamatan Manggelewa
7	01	01	2.08	04	Penyediaan Jasa Pelayanan Umum Kantor	Jumlah Laporan Penyediaan Jasa Pelayanan Umum Kantor yang Disediakan				2 Laporan	161,442,828		Dana Transfer Umum-Dana Alokasi Umum		Peningkatan akuntabilitas, profesionalitas dan pelayanan public daerah dengan program prioritas pemanfaatan teknologi dalam pelayanan publik		2 Laporan	165,000,000	Kecamatan Manggelewa
7	01	01	2.09		Pemeliharaan Barang Milik Daerah Penunjang Urusan Pemerintahan Daerah						59,014,600							59,900,000	
7	01	01	2.09	01	Penyediaan Jasa Pemeliharaan, Biaya Pemeliharaan, dan Pajak Kendaraan Perorangan Dinas atau Kendaraan Dinas Jabatan	Jumlah Kendaraan Perorangan Dinas atau Kendaraan Dinas Jabatan yang Dipelihara dan dibayarkan Pajaknya				3 Unit	19,977,200		Dana Transfer Umum-Dana Alokasi Umum		Peningkatan akuntabilitas, profesionalitas dan pelayanan public daerah dengan program prioritas pemanfaatan teknologi dalam pelayanan publik		3 Unit	20,000,000	Kecamatan Manggelewa
7	01	01	2.09	06	Pemeliharaan Peralatan dan Mesin Lainnya	Jumlah Peralatan dan Mesin Lainnya yang Dipelihara				3 Unit	903,200		Dana Transfer Umum-Dana Alokasi Umum		Peningkatan akuntabilitas, profesionalitas dan pelayanan public daerah dengan program prioritas pemanfaatan teknologi dalam pelayanan publik		3 Unit	1,000,000	Kecamatan Manggelewa
7	01	01	2.09	09	Pemeliharaan/Rehabilitasi Gedung Kantor dan Bangunan Lainnya	Jumlah Laporan Peningkatan Efektifitas Pelaksanaan Pelayanan kepada Masyarakat di Wilayah Kecamatan				3 Laporan	34,336,000		Dana Transfer Umum-Dana Alokasi Umum		Peningkatan akuntabilitas, profesionalitas dan pelayanan public daerah dengan program prioritas pemanfaatan teknologi dalam pelayanan publik		3 Laporan	35,000,000	Kecamatan Manggelewa

**Rancangan Awal Rencana Kerja Pemerintah Daerah (RKPD)
Kabupaten Dompu
Tahun 2023**

Kode	Urusan/ Bidang Urusan/ Program/ Kegiatan/ Sub Kegiatan	Indikator Program/ Kegiatan/ Sub Kegiatan	Target Akhir Periode RPJMD	Realisasi Capaian RKPD Tahun 2021	Prakiraan Capaian Target RKPD Tahun 2022	Capaian Kinerja dan Kerangka Pendanaan						Kelompok Sasaran	Prakiraan Maju Rencana Tahun 2024		Perangkat Daerah Penanggung Jawab
						Target 2023	Pagu Indikatif	Lokasi	Sumber Dana	Prioritas			Target	Pagu Indikatif	
										Nasional	Daerah				
7 01 01 2.09 10	Pemeliharaan/Rehabilitasi Sarana dan Prasarana Gedung Kantor atau Bangunan Lainnya	Jumlah Sarana dan Prasarana Gedung Kantor atau Bangunan Lainnya yang Dipelihara/Direhabilitasi				2 Unit	3,798,200		Dana Transfer Umum-Dana Alokasi Umum		Peningkatan akuntabilitas, profesionalitas dan pelayanan public daerah dengan program prioritas pemanfaatan teknologi dalam pelayanan publik		2 Unit	3,900,000	Kecamatan Manggelewa
7 01 02	PROGRAM PENYELENGGARAAN PEMERINTAHAN DAN PELAYANAN PUBLIK						40,300,000							40,500,000	
7 01 02 2.01	Koordinasi Penyelenggaraan Kegiatan Pemerintahan di Tingkat Kecamatan						35,000,000							35,000,000	
7 01 02 2.01 01	Koordinasi/Sinergi Perencanaan dan Pelaksanaan Kegiatan Pemerintahan dengan Perangkat Daerah dan Instansi Vertikal Terkait	Jumlah Laporan Koordinasi/Sinergi Perencanaan dan Pelaksanaan Kegiatan Pemerintahan dengan Perangkat Daerah dan Instansi Vertikal Terkait				2 Laporan	35,000,000		Dana Transfer Umum-Dana Alokasi Umum		Peningkatan akuntabilitas, profesionalitas dan pelayanan public daerah dengan program prioritas pemanfaatan teknologi dalam pelayanan publik		2 Laporan	35,000,000	Kecamatan Manggelewa
7 01 02 2.02	Penyelenggaraan Urusan Pemerintahan yang Tidak Dilaksanakan oleh Unit Kerja Perangkat Daerah yang Ada di Kecamatan						2,300,000							2,500,000	
7 01 02 2.02 03	Peningkatan Efektifitas Pelaksanaan Pelayanan kepada Masyarakat di Wilayah Kecamatan	Jumlah Laporan Peningkatan Efektifitas Pelaksanaan Pelayanan kepada Masyarakat di Wilayah Kecamatan				2 Laporan	2,300,000		Dana Transfer Umum-Dana Alokasi Umum		Peningkatan akuntabilitas, profesionalitas dan pelayanan public daerah dengan program prioritas pemanfaatan teknologi dalam pelayanan publik		2 Laporan	2,500,000	Kecamatan Manggelewa
7 01 02 2.04	Pelaksanaan Urusan Pemerintahan yang Dilimpahkan kepada Camat						3,000,000							3,000,000	

**Rancangan Awal Rencana Kerja Pemerintah Daerah (RKPD)
Kabupaten Dompu
Tahun 2023**

Kode	Urusan/ Bidang Urusan/ Program/ Kegiatan/ Sub Kegiatan	Indikator Program/ Kegiatan/ Sub Kegiatan	Target Akhir Periode RPJMD	Realisasi Capaian RKPD Tahun 2021	Prakiraan Capaian Target RKPD Tahun 2022	Capaian Kinerja dan Kerangka Pendanaan						Kelompok Sasaran	Prakiraan Maju Rencana Tahun 2024		Perangkat Daerah Penanggung Jawab
						Target 2023	Pagu Indikatif	Lokasi	Sumber Dana	Prioritas			Target	Pagu Indikatif	
										Nasional	Daerah				
7 01 02 2.04 03	Pelaksanaan Urusan Pemerintahan yang Terkait dengan Kewenangan Lain yang Dilimpahkan	Jumlah Laporan Pelaksanaan Kewenangan Lain yang Dilimpahkan				2 Laporan	3,000,000		Dana Transfer Umum- Dana Alokasi Umum		Peningkatan akuntabilitas, profesionalitas dan pelayanan public daerah dengan program prioritas pemanfaatan teknologi dalam pelayanan publik		2 Laporan	3,000,000	Kecamatan Manggelewa
7 01 03	PROGRAM PEMBERDAYAAN MASYARAKAT DESA DAN KELURAHAN						37,640,000							39,200,000	
7 01 03 2.01	Koordinasi Kegiatan Pemberdayaan Desa						37,640,000							39,200,000	
7 01 03 2.01 01	Peningkatan Partisipasi Masyarakat dalam Forum Musyawarah Perencanaan Pembangunan di Desa						3,120,000		Dana Transfer Umum- Dana Alokasi Umum		Peningkatan akuntabilitas, profesionalitas dan pelayanan public daerah dengan program prioritas pemanfaatan teknologi dalam pelayanan publik			3,200,000	Kecamatan Manggelewa
7 01 03 2.01 02	Sinkronisasi Program Kerja dan Kegiatan Pemberdayaan Masyarakat yang Dilakukan oleh Pemerintah dan Swasta di Wilayah Kerja Kecamatan	Jumlah Dokumen Sinkronisasi Program Kerja dan Kegiatan Pemberdayaan Masyarakat yang Dilakukan oleh Pemerintah dan Swasta di Wilayah Kerja Kecamatan				2 Dokumen	1,000,000		Dana Transfer Umum- Dana Alokasi Umum		Peningkatan akuntabilitas, profesionalitas dan pelayanan public daerah dengan program prioritas pemanfaatan teknologi dalam pelayanan publik		2 Dokumen	1,000,000	Kecamatan Manggelewa
7 01 03 2.01 03	Peningkatan Efektifitas Kegiatan Pemberdayaan Masyarakat di Wilayah Kecamatan	Jumlah Laporan Peningkatan Efektivitas Kegiatan Pemberdayaan Masyarakat di Wilayah Kecamatan				2 Laporan	33,520,000		Dana Transfer Umum- Dana Alokasi Umum		Peningkatan akuntabilitas, profesionalitas dan pelayanan public daerah dengan program prioritas pemanfaatan teknologi dalam pelayanan publik		2 Laporan	35,000,000	Kecamatan Manggelewa
7 01 04	PROGRAM KOORDINASI KETENTERAMAN DAN KETERTIBAN UMUM						4,150,000							4,200,000	
7 01 04 2.01	Koordinasi Upaya Penyelenggaraan Ketenteraman dan Ketertiban Umum						4,150,000							4,200,000	

**Rancangan Awal Rencana Kerja Pemerintah Daerah (RKPD)
Kabupaten Dompu
Tahun 2023**

Kode	Urusan/ Bidang Urusan/ Program/ Kegiatan/ Sub Kegiatan	Indikator Program/ Kegiatan/ Sub Kegiatan	Target Akhir Periode RPJMD	Realisasi Capaian RKPD Tahun 2021	Prakiraan Capaian Target RKPD Tahun 2022	Capaian Kinerja dan Kerangka Pendanaan						Kelompok Sasaran	Prakiraan Maju Rencana Tahun 2024		Perangkat Daerah Penanggung Jawab
						Target 2023	Pagu Indikatif	Lokasi	Sumber Dana	Prioritas			Target	Pagu Indikatif	
										Nasional	Daerah				
7 01 04 2.01 01	Sinergitas dengan Kepolisian Negara Republik Indonesia, Tentara Nasional Indonesia dan Instansi Vertikal di Wilayah Kecamatan	Jumlah Laporan Hasil Sinergitas dengan Kepolisian Negara Republik Indonesia, Tentara Nasional Indonesia dan Instansi Vertikal di Wilayah Kecamatan				2 Laporan	3,150,000		Dana Transfer Umum-Dana Alokasi Umum		Peningkatan akuntabilitas, profesionalitas dan pelayanan public daerah dengan program prioritas pemanfaatan teknologi dalam pelayanan publik	2 Laporan	3,200,000	Kecamatan Manggelewa	
7 01 04 2.01 02	Harmonisasi Hubungan dengan Tokoh Agama dan Tokoh Masyarakat	Jumlah Laporan Pelaksanaan Harmonisasi Hubungan dengan Tokoh Agama dan Tokoh Masyarakat				2 Laporan	1,000,000		Dana Transfer Umum-Dana Alokasi Umum		Peningkatan akuntabilitas, profesionalitas dan pelayanan public daerah dengan program prioritas pemanfaatan teknologi dalam pelayanan publik	2 Laporan	1,000,000	Kecamatan Manggelewa	
7 01 05	PROGRAM PENYELENGGARAAN URUSAN PEMERINTAHAN UMUM						77,467,000						79,000,000		
7 01 05 2.01	Penyelenggaraan Urusan Pemerintahan Umum Sesuai Penugasan Kepala Daerah						77,467,000						79,000,000		
7 01 05 2.01 03	Pembinaan Persatuan dan Kesatuan Bangsa	Jumlah Orang yang Mengikuti Pembinaan Persatuan dan Kesatuan Bangsa				40 Orang	38,390,000		Dana Transfer Umum-Dana Alokasi Umum		Peningkatan akuntabilitas, profesionalitas dan pelayanan public daerah dengan program prioritas pemanfaatan teknologi dalam pelayanan publik	40 Orang	39,000,000	Kecamatan Manggelewa	
7 01 05 2.01 04	Pembinaan Kerukunan Antar Suku dan Intra Suku, Umat Beragama, Ras, dan Golongan Lainnya Guna Mewujudkan Stabilitas Keamanan Lokal, Regional, dan Nasional						25,277,000						26,000,000	Kecamatan Manggelewa	
7 01 05 2.01 08	Pelaksanaan Tugas Forum Koordinasi Pimpinan di Kecamatan	Jumlah Dokumen Tugas Forum Koordinasi Pimpinan di Kecamatan				2 Dokumen	13,800,000		Dana Transfer Umum-Dana Alokasi Umum		Peningkatan akuntabilitas, profesionalitas dan pelayanan public daerah dengan program prioritas pemanfaatan teknologi dalam pelayanan publik	2 Dokumen	14,000,000	Kecamatan Manggelewa	

**Rancangan Awal Rencana Kerja Pemerintah Daerah (RKPD)
Kabupaten Dompu
Tahun 2023**

Kode	Urusan/ Bidang Urusan/ Program/ Kegiatan/ Sub Kegiatan	Indikator Program/ Kegiatan/ Sub Kegiatan	Target Akhir Periode RPJMD	Realisasi Capaian RKPD Tahun 2021	Prakiraan Capaian Target RKPD Tahun 2022	Capaian Kinerja dan Kerangka Pendanaan						Kelompok Sasaran	Prakiraan Maju Rencana Tahun 2024		Perangkat Daerah Penanggung Jawab
						Target 2023	Pagu Indikatif	Lokasi	Sumber Dana	Prioritas			Target	Pagu Indikatif	
										Nasional	Daerah				
7 01 06	PROGRAM PEMBINAAN DAN PENGAWASAN Pemerintahan DESA						60,710,000						61,400,000		
7 01 06 2.01	Fasilitasi, Rekomendasi dan Koordinasi Pembinaan dan Pengawasan Pemerintahan Desa						60,710,000						61,400,000		
7 01 06 2.01 01	Fasilitasi Penyusunan Peraturan Desa dan Peraturan Kepala Desa	Jumlah Dokumen yang Difasilitasi dalam rangka Penyusunan Peraturan Desa dan Peraturan Kepala Desa				2 Dokumen	1,140,000		Dana Transfer Umum- Dana Alokasi Umum		Peningkatan akuntabilitas, profesionalitas dan pelayanan public daerah dengan program prioritas pemanfaatan teknologi dalam pelayanan publik	2 Dokumen	1,200,000	Kecamatan Manggelewa	
7 01 06 2.01 02	Fasilitasi Administrasi Tata Pemerintahan Desa	Jumlah Dokumen yang Difasilitasi dalam rangka Administrasi Tata Pemerintahan Desa				2 Dokumen	3,360,000		Dana Transfer Umum- Dana Alokasi Umum		Peningkatan akuntabilitas, profesionalitas dan pelayanan public daerah dengan program prioritas pemanfaatan teknologi dalam pelayanan publik	2 Dokumen	3,500,000	Kecamatan Manggelewa	
7 01 06 2.01 03	Fasilitasi Pengelolaan Keuangan Desa dan Pendayagunaan Aset Desa	Jumlah Dokumen yang Difasilitasi dalam rangka Pengelolaan Keuangan Desa dan Pendayagunaan Aset Desa				3 Dokumen	50,800,000		Dana Transfer Umum- Dana Alokasi Umum		Peningkatan akuntabilitas, profesionalitas dan pelayanan public daerah dengan program prioritas pemanfaatan teknologi dalam pelayanan publik	3 Dokumen	51,000,000	Kecamatan Manggelewa	
7 01 06 2.01 05	Fasilitasi Pelaksanaan Tugas Kepala Desa dan Perangkat Desa	Jumlah Dokumen Fasilitasi dalam rangka Pelaksanaan Tugas Kepala Desa dan Perangkat Desa				2 Dokumen	1,200,000		Dana Transfer Umum- Dana Alokasi Umum		Peningkatan akuntabilitas, profesionalitas dan pelayanan public daerah dengan program prioritas pemanfaatan teknologi dalam pelayanan publik	2 Dokumen	1,300,000	Kecamatan Manggelewa	

**Rancangan Awal Rencana Kerja Pemerintah Daerah (RKPD)
Kabupaten Dompu
Tahun 2023**

Kode	Urusan/ Bidang Urusan/ Program/ Kegiatan/ Sub Kegiatan	Indikator Program/ Kegiatan/ Sub Kegiatan	Target Akhir Periode RPJMD	Realisasi Capaian RKPD Tahun 2021	Prakiraan Capaian Target RKPD Tahun 2022	Capaian Kinerja dan Kerangka Pendanaan						Kelompok Sasaran	Prakiraan Maju Rencana Tahun 2024		Perangkat Daerah Penanggung Jawab
						Target 2023	Pagu Indikatif	Lokasi	Sumber Dana	Prioritas			Target	Pagu Indikatif	
										Nasional	Daerah				
7 01 06 2.01 07	Fasilitasi Pelaksanaan Tugas dan Fungsi Badan Permusyawaratan Desa	Jumlah Dokumen Fasilitasi dalam rangka Pelaksanaan Tugas dan Fungsi Badan Permusyawaratan Desa				2 Dokumer	780,000		Dana Transfer Umum-Dana Alokasi Umum		Peningkatan akuntabilitas, profesionalitas dan pelayanan public daerah dengan program prioritas pemanfaatan teknologi dalam pelayanan publik	2 Dokumer	900,000	Kecamatan Manggelewa	
7 01 06 2.01 09	Fasilitasi Sinkronisasi Perencanaan Pembangunan Daerah dengan Pembangunan Desa	Jumlah Dokumen Sinkronisasi Perencanaan Pembangunan Daerah dengan Pembangunan Desa				2 Dokumer	1,000,000		Dana Transfer Umum-Dana Alokasi Umum		Peningkatan akuntabilitas, profesionalitas dan pelayanan public daerah dengan program prioritas pemanfaatan teknologi dalam pelayanan publik	2 Dokumer	1,000,000	Kecamatan Manggelewa	
7 01 06 2.01 15	Fasilitasi Penataan, Pemanfaatan, dan Pendayagunaan Ruang Desa serta Penetapan dan Penegasan Batas Desa	Jumlah Dokumen Fasilitasi dalam rangka Penataan, Pemanfaatan, dan Pendayagunaan Ruang Desa serta Penetapan dan Penegasan Batas Desa				2 Dokumer	1,380,000		Dana Transfer Umum-Dana Alokasi Umum		Peningkatan akuntabilitas, profesionalitas dan pelayanan public daerah dengan program prioritas pemanfaatan teknologi dalam pelayanan publik	2 Dokumer	1,400,000	Kecamatan Manggelewa	
7 01 06 2.01 18	Koordinasi Pelaksanaan Pembangunan Kawasan Perdesaan di Wilayah Kecamatan	Jumlah Laporan Hasil Koordinasi Pelaksanaan Pembangunan Kawasan Perdesaan di Wilayah Kecamatan				2 Laporan	1,050,000		Dana Transfer Umum-Dana Alokasi Umum		Peningkatan akuntabilitas, profesionalitas dan pelayanan public daerah dengan program prioritas pemanfaatan teknologi dalam pelayanan publik	2 Laporan	1,100,000	Kecamatan Manggelewa	
7	UNSUR KEWILAYAHAN														
7 01	KECAMATAN						2,898,204,628						2,912,900,000		
7 01 01	PROGRAM PENUNJANG URUSAN PEMERINTAHAN DAERAH KABUPATEN/KOTA						2,759,732,528						2,769,600,000		
7 01 01 2.01	Perencanaan, Penganggaran, dan Evaluasi Kinerja Perangkat Daerah						4,964,100						5,600,000		

**Rancangan Awal Rencana Kerja Pemerintah Daerah (RKPD)
Kabupaten Dompu
Tahun 2023**

Kode	Urusan/ Bidang Urusan/ Program/ Kegiatan/ Sub Kegiatan	Indikator Program/ Kegiatan/ Sub Kegiatan	Target Akhir Periode RPJMD	Realisasi Capaian RKPD Tahun 2021	Prakiraan Capaian Target RKPD Tahun 2022	Capaian Kinerja dan Kerangka Pendanaan						Kelompok Sasaran	Prakiraan Maju Rencana Tahun 2024		Perangkat Daerah Penanggung Jawab
						Target 2023	Pagu Indikatif	Lokasi	Sumber Dana	Prioritas			Target	Pagu Indikatif	
										Nasional	Daerah				
7 01 01 2.01 01	Penyusunan Dokumen Perencanaan Perangkat Daerah	Jumlah Dokumen Perencanaan Perangkat Daerah				2 Dokumen	1,000,100		Dana Transfer Umum- Dana Alokasi Umum		Peningkatan akuntabilitas, profesionalitas dan pelayanan public daerah dengan program prioritas pemanfaatan teknologi dalam pelayanan publik	2 Dokumen	1,100,000	Kecamatan Kempo	
7 01 01 2.01 02	Koordinasi dan Penyusunan Dokumen RKA-SKPD	Jumlah Dokumen RKA- SKPD dan Laporan Hasil Koordinasi Penyusunan Dokumen RKA-SKPD				2 Dokumen	644,000		Dana Transfer Umum- Dana Alokasi Umum		Peningkatan akuntabilitas, profesionalitas dan pelayanan public daerah dengan program prioritas pemanfaatan teknologi dalam pelayanan publik	2 Dokumen	700,000	Kecamatan Kempo	
7 01 01 2.01 03	Koordinasi dan Penyusunan Dokumen Perubahan RKA-SKPD	Jumlah Dokumen Perubahan RKA-SKPD dan Laporan Hasil Koordinasi Penyusunan Dokumen Perubahan RKA-SKPD				2 Dokumen	620,000		Dana Transfer Umum- Dana Alokasi Umum		Peningkatan akuntabilitas, profesionalitas dan pelayanan public daerah dengan program prioritas pemanfaatan teknologi dalam pelayanan publik	2 Dokumen	700,000	Kecamatan Kempo	
7 01 01 2.01 04	Koordinasi dan Penyusunan DPA-SKPD	Jumlah Dokumen DPA- SKPD dan Laporan Hasil Koordinasi Penyusunan Dokumen DPA-SKPD				2 Dokumen	620,000		Dana Transfer Umum- Dana Alokasi Umum		Peningkatan akuntabilitas, profesionalitas dan pelayanan public daerah dengan program prioritas pemanfaatan teknologi dalam pelayanan publik	2 Dokumen	700,000	Kecamatan Kempo	
7 01 01 2.01 05	Koordinasi dan Penyusunan Perubahan DPA- SKPD	Jumlah Dokumen Perubahan DPA-SKPD dan Laporan Hasil Koordinasi Penyusunan Dokumen Perubahan DPA-SKPD				2 Dokumen	620,000		Dana Transfer Umum- Dana Alokasi Umum		Peningkatan akuntabilitas, profesionalitas dan pelayanan public daerah dengan program prioritas pemanfaatan teknologi dalam pelayanan publik	2 Dokumen	700,000	Kecamatan Kempo	

**Rancangan Awal Rencana Kerja Pemerintah Daerah (RKPD)
Kabupaten Dompu
Tahun 2023**

Kode	Urusan/ Bidang Urusan/ Program/ Kegiatan/ Sub Kegiatan	Indikator Program/ Kegiatan/ Sub Kegiatan	Target Akhir Periode RPJMD	Realisasi Capaian RKPD Tahun 2021	Prakiraan Capaian Target RKPD Tahun 2022	Capaian Kinerja dan Kerangka Pendanaan					Kelompok Sasaran	Prakiraan Maju Rencana Tahun 2024		Perangkat Daerah Penanggung Jawab	
						Target 2023	Pagu Indikatif	Lokasi	Sumber Dana	Prioritas		Target	Pagu Indikatif		
										Nasional					Daerah
7 01 01 2.01 06	Koordinasi dan Penyusunan Laporan Capaian Kinerja dan Ikhtisar Realisasi Kinerja SKPD	Jumlah Laporan Capaian Kinerja dan Ikhtisar Realisasi Kinerja SKPD dan Laporan Hasil Koordinasi Penyusunan Laporan Capaian Kinerja dan Ikhtisar Realisasi Kinerja SKPD				2 Laporan	790,000		Dana Transfer Umum- Dana Alokasi Umum		Peningkatan akuntabilitas, profesionalitas dan pelayanan public daerah dengan program prioritas pemanfaatan teknologi dalam pelayanan publik	2 Laporan	900,000	Kecamatan Kempo	
7 01 01 2.01 07	Evaluasi Kinerja Perangkat Daerah	Jumlah Laporan Evaluasi Kinerja Perangkat Daerah				2 Laporan	670,000		Dana Transfer Umum- Dana Alokasi Umum		Peningkatan akuntabilitas, profesionalitas dan pelayanan public daerah dengan program prioritas pemanfaatan teknologi dalam pelayanan publik	2 Laporan	800,000	Kecamatan Kempo	
7 01 01 2.02	Administrasi Keuangan Perangkat Daerah						2,344,051,556						2,347,800,000		

**Rancangan Awal Rencana Kerja Pemerintah Daerah (RKPD)
Kabupaten Dompu
Tahun 2023**

Kode	Urusan/ Bidang Urusan/ Program/ Kegiatan/ Sub Kegiatan	Indikator Program/ Kegiatan/ Sub Kegiatan	Target Akhir Periode RPJMD	Realisasi Capaian RKPD Tahun 2021	Prakiraan Capaian Target RKPD Tahun 2022	Capaian Kinerja dan Kerangka Pendanaan						Kelompok Sasaran	Prakiraan Maju Rencana Tahun 2024		Perangkat Daerah Penanggung Jawab
						Target 2023	Pagu Indikatif	Lokasi	Sumber Dana	Prioritas			Target	Pagu Indikatif	
										Nasional	Daerah				
7.01.01.2.02.01	Penyediaan Gaji dan Tunjangan ASN	Jumlah Orang yang Menerima Gaji dan Tunjangan ASN				15 Orang/bulan	2,296,503,556		Dana Transfer Umum-Dana Alokasi Umum Dana Transfer Umum-Dana Alokasi Umum		Menjaga stabilitas keamanan dan ketertiban dengan program prioritas masyarakat Dompu berkarakter Menjaga stabilitas keamanan dan ketertiban dengan program prioritas masyarakat Dompu berkarakter Peningkatan akuntabilitas, profesionalitas dan pelayanan public daerah dengan program prioritas pemanfaatan teknologi dalam pelayanan publik Peningkatan akuntabilitas, profesionalitas dan pelayanan public daerah dengan program prioritas pemanfaatan teknologi dalam pelayanan publik		15 Orang/bulan	2,300,000,000	Kecamatan Kempo
7.01.01.2.02.03	Pelaksanaan Penatausahaan dan Pengujian/Verifikasi Keuangan SKPD	Jumlah Dokumen Penatausahaan dan Pengujian/Verifikasi Keuangan SKPD				3 Dokumen	45,840,000		Dana Transfer Umum-Dana Alokasi Umum		Peningkatan akuntabilitas, profesionalitas dan pelayanan public daerah dengan program prioritas pemanfaatan teknologi dalam pelayanan publik		3 Dokumen	46,000,000	Kecamatan Kempo
7.01.01.2.02.05	Koordinasi dan Penyusunan Laporan Keuangan Akhir Tahun SKPD	Jumlah Laporan Keuangan Akhir Tahun SKPD dan Laporan Hasil Koordinasi Penyusunan Laporan Keuangan Akhir Tahun SKPD				2 Laporan	644,000		Dana Transfer Umum-Dana Alokasi Umum		Peningkatan akuntabilitas, profesionalitas dan pelayanan public daerah dengan program prioritas pemanfaatan teknologi dalam pelayanan publik		2 Laporan	700,000	Kecamatan Kempo

**Rancangan Awal Rencana Kerja Pemerintah Daerah (RKPD)
Kabupaten Dompu
Tahun 2023**

Kode	Urusan/ Bidang Urusan/ Program/ Kegiatan/ Sub Kegiatan	Indikator Program/ Kegiatan/ Sub Kegiatan	Target Akhir Periode RPJMD	Realisasi Capaian RKPD Tahun 2021	Prakiraan Capaian Target RKPD Tahun 2022	Capaian Kinerja dan Kerangka Pendanaan						Kelompok Sasaran	Prakiraan Maju Rencana Tahun 2024		Perangkat Daerah Penanggung Jawab
						Target 2023	Pagu Indikatif	Lokasi	Sumber Dana	Prioritas			Target	Pagu Indikatif	
										Nasional	Daerah				
7.01.01.2.02.07	Koordinasi dan Penyusunan Laporan Keuangan Bulanan/ Triwulanan/ Semesteran SKPD	Jumlah Laporan Keuangan Bulanan/ Triwulanan/ Semesteran SKPD dan Laporan Koordinasi Penyusunan Laporan Keuangan Bulanan/Triwulanan/Semesteran SKPD				4 Laporan	1,064,000		Dana Transfer Umum-Dana Alokasi Umum		Peningkatan akuntabilitas, profesionalitas dan pelayanan public daerah dengan program prioritas pemanfaatan teknologi dalam pelayanan publik	4 Laporan	1,100,000	Kecamatan Kempo	
7.01.01.2.03	Administrasi Barang Milik Daerah pada Perangkat Daerah						1,667,000						1,700,000		
7.01.01.2.03.01	Penyusunan Perencanaan Kebutuhan Barang Milik Daerah SKPD	Jumlah Rencana Kebutuhan Barang Milik Daerah SKPD				2 Dokumen	890,000		Dana Transfer Umum-Dana Alokasi Umum		Peningkatan akuntabilitas, profesionalitas dan pelayanan public daerah dengan program prioritas pemanfaatan teknologi dalam pelayanan publik	2 Dokumen	900,000	Kecamatan Kempo	
7.01.01.2.03.05	Rekonsiliasi dan Penyusunan Laporan Barang Milik Daerah pada SKPD	Jumlah Laporan Rekonsiliasi dan Penyusunan Laporan Barang Milik Daerah pada SKPD				2 Laporan	777,000		Dana Transfer Umum-Dana Alokasi Umum		Peningkatan akuntabilitas, profesionalitas dan pelayanan public daerah dengan program prioritas pemanfaatan teknologi dalam pelayanan publik	2 Laporan	800,000	Kecamatan Kempo	
7.01.01.2.05	Administrasi Kepegawaian Perangkat Daerah						14,479,000						14,900,000		
7.01.01.2.05.02	Pengadaan Pakaian Dinas beserta Atribut Kelengkapannya	Jumlah Paket Pakaian Dinas beserta Atribut Kelengkapan				15 Paket	10,950,000		Dana Transfer Umum-Dana Alokasi Umum		Peningkatan akuntabilitas, profesionalitas dan pelayanan public daerah dengan program prioritas pemanfaatan teknologi dalam pelayanan publik	15 Paket	11,000,000	Kecamatan Kempo	
7.01.01.2.05.03	Pendataan dan Pengolahan Administrasi Kepegawaian	Jumlah Dokumen Pendataan dan Pengolahan Administrasi Kepegawaian				2 Dokumen	2,263,000		Dana Transfer Umum-Dana Alokasi Umum		Peningkatan akuntabilitas, profesionalitas dan pelayanan public daerah dengan program prioritas pemanfaatan teknologi dalam pelayanan publik	2 Dokumen	2,500,000	Kecamatan Kempo	

**Rancangan Awal Rencana Kerja Pemerintah Daerah (RKPD)
Kabupaten Dompu
Tahun 2023**

Kode	Urusan/ Bidang Urusan/ Program/ Kegiatan/ Sub Kegiatan	Indikator Program/ Kegiatan/ Sub Kegiatan	Target Akhir Periode RPJMD	Realisasi Capaian RKPD Tahun 2021	Prakiraan Capaian Target RKPD Tahun 2022	Capaian Kinerja dan Kerangka Pendanaan						Kelompok Sasaran	Prakiraan Maju Rencana Tahun 2024		Perangkat Daerah Penanggung Jawab
						Target 2023	Pagu Indikatif	Lokasi	Sumber Dana	Prioritas			Target	Pagu Indikatif	
										Nasional	Daerah				
7 01 01 2.05 04	Koordinasi dan Pelaksanaan Sistem Informasi Kepegawaian	Jumlah Dokumen Hasil Koordinasi dan Pelaksanaan Sistem Informasi Kepegawaian				2 Dokumer	632,000		Dana Transfer Umum-Dana Alokasi Umum		Peningkatan akuntabilitas, profesionalitas dan pelayanan public daerah dengan program prioritas pemanfaatan teknologi dalam pelayanan publik	2 Dokumer	700,000	Kecamatan Kempo	
7 01 01 2.05 05	Monitoring, Evaluasi, dan Penilaian Kinerja Pegawai	Jumlah Dokumen Monitoring, Evaluasi, dan Penilaian Kinerja Pegawai				2 Dokumer	634,000		Dana Transfer Umum-Dana Alokasi Umum		Peningkatan akuntabilitas, profesionalitas dan pelayanan public daerah dengan program prioritas pemanfaatan teknologi dalam pelayanan publik	2 Dokumer	700,000	Kecamatan Kempo	
7 01 01 2.06	Administrasi Umum Perangkat Daerah						125,236,200						127,500,000		
7 01 01 2.06 01	Penyediaan Komponen Instalasi Listrik/Penerangan Bangunan Kantor	Jumlah Paket Komponen Instalasi Listrik/Penerangan Bangunan Kantor yang Disediakan				5 Paket	4,968,000		Dana Transfer Umum-Dana Alokasi Umum		Peningkatan akuntabilitas, profesionalitas dan pelayanan public daerah dengan program prioritas pemanfaatan teknologi dalam pelayanan publik	5 Paket	5,000,000	Kecamatan Kempo	
7 01 01 2.06 02	Penyediaan Peralatan dan Perlengkapan Kantor	Jumlah Paket Peralatan dan Perlengkapan Kantor yang Disediakan				6 Paket	9,000,000		Dana Transfer Umum-Dana Alokasi Umum		Peningkatan akuntabilitas, profesionalitas dan pelayanan public daerah dengan program prioritas pemanfaatan teknologi dalam pelayanan publik	6 Paket	10,000,000	Kecamatan Kempo	
7 01 01 2.06 03	Penyediaan Peralatan Rumah Tangga	Jumlah Paket Peralatan Rumah Tangga yang Disediakan				6 Paket	3,957,000		Dana Transfer Umum-Dana Alokasi Umum		Peningkatan akuntabilitas, profesionalitas dan pelayanan public daerah dengan program prioritas pemanfaatan teknologi dalam pelayanan publik	6 Paket	4,000,000	Kecamatan Kempo	

**Rancangan Awal Rencana Kerja Pemerintah Daerah (RKPD)
Kabupaten Dompu
Tahun 2023**

Kode	Urusan/ Bidang Urusan/ Program/ Kegiatan/ Sub Kegiatan	Indikator Program/ Kegiatan/ Sub Kegiatan	Target Akhir Periode RPJMD	Realisasi Capaian RKPD Tahun 2021	Prakiraan Capaian Target RKPD Tahun 2022	Capaian Kinerja dan Kerangka Pendanaan						Kelompok Sasaran	Prakiraan Maju Rencana Tahun 2024		Perangkat Daerah Penanggung Jawab		
						Target 2023	Pagu Indikatif	Lokasi	Sumber Dana	Prioritas			Target	Pagu Indikatif			
										Nasional	Daerah						
7	01	01	2.06	05	Penyediaan Barang Cetak dan Penggandaan	Jumlah Paket Barang Cetak dan Penggandaan yang Disediakan									10 Paket	3,000,000	Kecamatan Kempo
7	01	01	2.06	07	Penyediaan Bahan/Material	Jumlah Paket Bahan/Material yang Disediakan									4 Paket	5,500,000	Kecamatan Kempo
7	01	01	2.06	08	Fasilitasi Kunjungan Tamu	Jumlah Laporan Fasilitasi Kunjungan Tamu									3 Laporan	25,000,000	Kecamatan Kempo
7	01	01	2.06	09	Penyelenggaraan Rapat Koordinasi dan Konsultasi SKPD	Jumlah Laporan Penyelenggaraan Rapat Koordinasi dan Konsultasi SKPD									2 Laporan	75,000,000	Kecamatan Kempo
7	01	01	2.07		Pengadaan Barang Milik Daerah Penunjang Urusan Pemerintahan Daerah											26,000,000	
7	01	01	2.07	05	Pengadaan Mebel	Jumlah Paket Mebel yang Disediakan									5 Unit	26,000,000	Kecamatan Kempo
7	01	01	2.08		Penyediaan Jasa Penunjang Urusan Pemerintahan Daerah											186,100,000	

**Rancangan Awal Rencana Kerja Pemerintah Daerah (RKPD)
Kabupaten Dompu
Tahun 2023**

Kode	Urusan/ Bidang Urusan/ Program/ Kegiatan/ Sub Kegiatan	Indikator Program/ Kegiatan/ Sub Kegiatan	Target Akhir Periode RPJMD	Realisasi Capaian RKPD Tahun 2021	Prakiraan Capaian Target RKPD Tahun 2022	Capaian Kinerja dan Kerangka Pendanaan						Kelompok Sasaran	Prakiraan Maju Rencana Tahun 2024		Perangkat Daerah Penanggung Jawab			
						Target 2023	Pagu Indikatif	Lokasi	Sumber Dana	Prioritas			Target	Pagu Indikatif				
										Nasional	Daerah							
7	01	01	2.08	01	Penyediaan Jasa Surat Menyurat	Jumlah Laporan Penyediaan Jasa Surat Menyurat				2 Laporan	2,000,000		Dana Transfer Umum-Dana Alokasi Umum	Peningkatan akuntabilitas, profesionalitas dan pelayanan public daerah dengan program prioritas pemanfaatan teknologi dalam pelayanan publik		2 Laporan	2,100,000	Kecamatan Kempo
7	01	01	2.08	02	Penyediaan Jasa Komunikasi, Sumber Daya Air dan Listrik	Jumlah Laporan Penyediaan Jasa Komunikasi, Sumber Daya Air dan Listrik yang Disediakan				2 Laporan	11,680,000		Dana Transfer Umum-Dana Alokasi Umum	Peningkatan akuntabilitas, profesionalitas dan pelayanan public daerah dengan program prioritas pemanfaatan teknologi dalam pelayanan publik		2 Laporan	12,000,000	Kecamatan Kempo
7	01	01	2.08	04	Penyediaan Jasa Pelayanan Umum Kantor	Jumlah Laporan Penyediaan Jasa Pelayanan Umum Kantor yang Disediakan				2 Laporan	170,901,072		Dana Transfer Umum-Dana Alokasi Umum	Peningkatan akuntabilitas, profesionalitas dan pelayanan public daerah dengan program prioritas pemanfaatan teknologi dalam pelayanan publik		2 Laporan	172,000,000	Kecamatan Kempo
7	01	01	2.09		Pemeliharaan Barang Milik Daerah Penunjang Urusan Pemerintahan Daerah						58,975,600						60,000,000	
7	01	01	2.09	01	Penyediaan Jasa Pemeliharaan, Biaya Pemeliharaan, dan Pajak Kendaraan Perorangan Dinas atau Kendaraan Dinas Jabatan yang Dipelihara dan dibayarkan Pajaknya	Jumlah Kendaraan Perorangan Dinas atau Kendaraan Dinas Jabatan yang Dipelihara dan dibayarkan Pajaknya				3 Unit	58,975,600		Dana Transfer Umum-Dana Alokasi Umum	Peningkatan akuntabilitas, profesionalitas dan pelayanan public daerah dengan program prioritas pemanfaatan teknologi dalam pelayanan publik		3 Unit	60,000,000	Kecamatan Kempo
7	01	03			PROGRAM PEMBERDAYAAN MASYARAKAT DESA DAN KELURAHAN						53,733,000						56,100,000	
7	01	03	2.01		Koordinasi Kegiatan Pemberdayaan Desa						53,733,000						56,100,000	

**Rancangan Awal Rencana Kerja Pemerintah Daerah (RKPD)
Kabupaten Dompu
Tahun 2023**

Kode	Urusan/ Bidang Urusan/ Program/ Kegiatan/ Sub Kegiatan	Indikator Program/ Kegiatan/ Sub Kegiatan	Target Akhir Periode RPJMD	Realisasi Capaian RKPD Tahun 2021	Prakiraan Capaian Target RKPD Tahun 2022	Capaian Kinerja dan Kerangka Pendanaan						Kelompok Sasaran	Prakiraan Maju Rencana Tahun 2024		Perangkat Daerah Penanggung Jawab
						Target 2023	Pagu Indikatif	Lokasi	Sumber Dana	Prioritas			Target	Pagu Indikatif	
										Nasional	Daerah				
7 01 03 2.01 01	Peningkatan Partisipasi Masyarakat dalam Forum Musyawarah Perencanaan Pembangunan di Desa						4,484,000		Dana Transfer Umum-Dana Alokasi Umum		Peningkatan akuntabilitas, profesionalitas dan pelayanan public daerah dengan program prioritas pemanfaatan teknologi dalam pelayanan publik		5,000,000	Kecamatan Kempo	
7 01 03 2.01 02	Sinkronisasi Program Kerja dan Kegiatan Pemberdayaan Masyarakat yang Dilakukan oleh Pemerintah dan Swasta di Wilayah Kerja Kecamatan	Jumlah Dokumen Sinkronisasi Program Kerja dan Kegiatan Pemberdayaan Masyarakat yang Dilakukan oleh Pemerintah dan Swasta di Wilayah Kerja Kecamatan				2 Dokumen	1,000,000		Dana Transfer Umum-Dana Alokasi Umum		Peningkatan akuntabilitas, profesionalitas dan pelayanan public daerah dengan program prioritas pemanfaatan teknologi dalam pelayanan publik	2 Dokumen	1,100,000	Kecamatan Kempo	
7 01 03 2.01 03	Peningkatan Efektifitas Kegiatan Pemberdayaan Masyarakat di Wilayah Kecamatan	Jumlah Laporan Peningkatan Efektivitas Kegiatan Pemberdayaan Masyarakat di Wilayah Kecamatan				3 Laporan	48,249,000		Dana Transfer Umum-Dana Alokasi Umum		Peningkatan akuntabilitas, profesionalitas dan pelayanan public daerah dengan program prioritas pemanfaatan teknologi dalam pelayanan publik	3 Laporan	50,000,000	Kecamatan Kempo	
7 01 04	PROGRAM KOORDINASI KETENTERAMAN DAN KETERTIBAN UMUM						6,577,100						7,200,000		
7 01 04 2.01	Koordinasi Upaya Penyelenggaraan Ketenteraman dan Ketertiban Umum						6,577,100						7,200,000		
7 01 04 2.01 01	Sinergitas dengan Kepolisian Negara Republik Indonesia, Tentara Nasional Indonesia dan Instansi Vertikal di Wilayah Kecamatan	Jumlah Laporan Hasil Sinergitas dengan Kepolisian Negara Republik Indonesia, Tentara Nasional Indonesia dan Instansi Vertikal di Wilayah Kecamatan				2 Laporan	5,574,100		Dana Transfer Umum-Dana Alokasi Umum		Peningkatan akuntabilitas, profesionalitas dan pelayanan public daerah dengan program prioritas pemanfaatan teknologi dalam pelayanan publik	2 Laporan	6,000,000	Kecamatan Kempo	
7 01 04 2.01 02	Harmonisasi Hubungan Tokoh Agama dan Tokoh Masyarakat	Jumlah Laporan Pelaksanaan Harmonisasi Hubungan dengan Tokoh Agama dan Tokoh Masyarakat				2 Laporan	1,003,000		Dana Transfer Umum-Dana Alokasi Umum		Peningkatan akuntabilitas, profesionalitas dan pelayanan public daerah dengan program prioritas pemanfaatan teknologi dalam pelayanan publik	2 Laporan	1,200,000	Kecamatan Kempo	

**Rancangan Awal Rencana Kerja Pemerintah Daerah (RKPD)
Kabupaten Dompu
Tahun 2023**

Kode	Urusan/ Bidang Urusan/ Program/ Kegiatan/ Sub Kegiatan	Indikator Program/ Kegiatan/ Sub Kegiatan	Target Akhir Periode RPJMD	Realisasi Capaian RKPD Tahun 2021	Prakiraan Capaian Target RKPD Tahun 2022	Capaian Kinerja dan Kerangka Pendanaan						Kelompok Sasaran	Prakiraan Maju Rencana Tahun 2024		Perangkat Daerah Penanggung Jawab
						Target 2023	Pagu Indikatif	Lokasi	Sumber Dana	Prioritas			Target	Pagu Indikatif	
										Nasional	Daerah				
7 01 05	PROGRAM PENYELENGGARAAN URUSAN Pemerintahan UMUM						50,408,000						52,000,000		
7 01 05 2.01	Penyelenggaraan Urusan Pemerintahan Umum Sesuai Penugasan Kepala Daerah						50,408,000						52,000,000		
7 01 05 2.01 01	Pembinaan Wawasan Kebangsaan dan Ketahanan Nasional dalam rangka Memantapkan Pengamalan Pancasila, Pelaksanaan Undang- Undang Dasar Negara Republik Indonesia Tahun 1945, Pelestarian Bhinneka Tunggal Ika serta Pemertahanan dan Pemeliharaan Keutuhan Negara Kesatuan Republik Indonesia	Jumlah Orang yang Mengikuti Pembinaan Wawasan Kebangsaan dan Ketahanan Nasional dalam rangka Memantapkan Pengamalan Pancasila, Pelaksanaan Undang- Undang Dasar Negara Republik Indonesia Tahun 1945, Pelestarian Bhinneka Tunggal Ika serta Pemertahanan dan Pemeliharaan Keutuhan Negara Kesatuan Republik Indonesia				50 Orang	26,009,000		Dana Transfer Umum- Dana Alokasi Umum	Peningkatan akuntabilitas, profesionalitas dan pelayanan public daerah dengan program prioritas pemanfaatan teknologi dalam pelayanan publik		50 Orang	27,000,000	Kecamatan Kempo	
7 01 05 2.01 04	Pembinaan Kerukunan Antar Suku dan Intra Suku, Umat Beragama, Ras, dan Golongan Lainnya Guna Mewujudkan Stabilitas Keamanan Lokal, Regional, dan Nasional	Jumlah Orang yang Mengikuti Pembinaan Kerukunan Antar Suku dan Intra Suku , Umat Beragama, Ras, dan Golongan Lainnya Guna Mewujudkan Stabilitas Keamanan Lokal, Regional, dan Nasional				30 Orang	24,399,000		Dana Transfer Umum- Dana Alokasi Umum	Peningkatan akuntabilitas, profesionalitas dan pelayanan public daerah dengan program prioritas pemanfaatan teknologi dalam pelayanan publik		30 Orang	25,000,000	Kecamatan Kempo	
7 01 06	PROGRAM PEMBINAAN DAN PENGAWASAN Pemerintahan DESA						27,754,000						28,000,000		
7 01 06 2.01	Fasilitasi, Rekomendasi dan Koordinasi Pembinaan dan Pengawasan Pemerintahan Desa						27,754,000						28,000,000		

**Rancangan Awal Rencana Kerja Pemerintah Daerah (RKPD)
Kabupaten Dompu
Tahun 2023**

Kode	Urusan/ Bidang Urusan/ Program/ Kegiatan/ Sub Kegiatan	Indikator Program/ Kegiatan/ Sub Kegiatan	Target Akhir Periode RPJMD	Realisasi Capaian RKPD Tahun 2021	Prakiraan Capaian Target RKPD Tahun 2022	Capaian Kinerja dan Kerangka Pendanaan						Kelompok Sasaran	Prakiraan Maju Rencana Tahun 2024		Perangkat Daerah Penanggung Jawab
						Target 2023	Pagu Indikatif	Lokasi	Sumber Dana	Prioritas			Target	Pagu Indikatif	
										Nasional	Daerah				
7 01 06 2.01 03	Fasilitasi Pengelolaan Keuangan Desa dan Pendayagunaan Aset Desa	Jumlah Dokumen yang Difasilitasi dalam rangka Pengelolaan Keuangan Desa dan Pendayagunaan Aset Desa				2 Dokumen	27,754,000		Dana Transfer Umum- Dana Alokasi Umum		Peningkatan akuntabilitas, profesionalitas dan pelayanan public daerah dengan program prioritas pemanfaatan teknologi dalam pelayanan publik	2 Dokumen	28,000,000	Kecamatan Kempo	
7	UNSUR KEWILAYAHAN														
7 01	KECAMATAN						1,815,327,798				1,829,500,000				
7 01 01	PROGRAM PENUNJANG URUSAN PEMERINTAHAN DAERAH KABUPATEN/KOTA						1,747,531,198						1,760,300,000		
7 01 01 2.01	Perencanaan, Penganggaran, dan Evaluasi Kinerja Perangkat Daerah						2,500,000						2,500,000		
7 01 01 2.01 01	Penyusunan Dokumen Perencanaan Perangkat Daerah	Jumlah Dokumen Perencanaan Perangkat Daerah				2 Dokumen	2,500,000		Dana Transfer Umum- Dana Alokasi Umum		Peningkatan akuntabilitas, profesionalitas dan pelayanan public daerah dengan program prioritas pemanfaatan teknologi dalam pelayanan publik	2 Dokumen	2,500,000	Kecamatan Kilo	
7 01 01 2.02	Administrasi Keuangan Perangkat Daerah						1,198,435,506						1,200,000,000		
7 01 01 2.02 01	Penyediaan Gaji dan Tunjangan ASN	Jumlah Orang yang Menerima Gaji dan Tunjangan ASN				15 Orang/tulan	1,198,435,506		Dana Transfer Umum- Dana Alokasi Umum		Peningkatan akuntabilitas, profesionalitas dan pelayanan public daerah dengan program prioritas pemanfaatan teknologi dalam pelayanan publik	15 Orang/tulan	1,200,000,000	Kecamatan Kilo	
7 01 01 2.05	Administrasi Kepegawaian Perangkat Daerah						5,000,000						5,000,000		

**Rancangan Awal Rencana Kerja Pemerintah Daerah (RKPD)
Kabupaten Dompu
Tahun 2023**

Kode	Urusan/ Bidang Urusan/ Program/ Kegiatan/ Sub Kegiatan	Indikator Program/ Kegiatan/ Sub Kegiatan	Target Akhir Periode RPJMD	Realisasi Capaian RKPD Tahun 2021	Prakiraan Capaian Target RKPD Tahun 2022	Capaian Kinerja dan Kerangka Pendanaan						Kelompok Sasaran	Prakiraan Maju Rencana Tahun 2024		Perangkat Daerah Penanggung Jawab
						Target 2023	Pagu Indikatif	Lokasi	Sumber Dana	Prioritas			Target	Pagu Indikatif	
										Nasional	Daerah				
7 01 01 2.05 02	Pengadaan Pakaian Dinas beserta Atribut Kelengkapannya	Jumlah Paket Pakaian Dinas beserta Atribut Kelengkapan				4 Paket	5,000,000		Dana Transfer Umum-Dana Alokasi Umum		Peningkatan akuntabilitas, profesionalitas dan pelayanan public daerah dengan program prioritas pemanfaatan teknologi dalam pelayanan publik	4 Paket	5,000,000	Kecamatan Kilo	
7 01 01 2.06	Administrasi Umum Perangkat Daerah						176,205,500						180,900,000		
7 01 01 2.06 02	Penyediaan Peralatan dan Perlengkapan Kantor	Jumlah Paket Peralatan dan Perlengkapan Kantor yang Disediakan				15 Paket	33,600,000		Dana Transfer Umum-Dana Alokasi Umum		Peningkatan akuntabilitas, profesionalitas dan pelayanan public daerah dengan program prioritas pemanfaatan teknologi dalam pelayanan publik	15 Paket	35,000,000	Kecamatan Kilo	
7 01 01 2.06 03	Penyediaan Peralatan Rumah Tangga	Jumlah Paket Peralatan Rumah Tangga yang Disediakan				4 Paket	9,114,000		Dana Transfer Umum-Dana Alokasi Umum		Peningkatan akuntabilitas, profesionalitas dan pelayanan public daerah dengan program prioritas pemanfaatan teknologi dalam pelayanan publik	4 Paket	9,500,000	Kecamatan Kilo	
7 01 01 2.06 04	Penyediaan Bahan Logistik Kantor	Jumlah Paket Bahan Logistik Kantor yang Disediakan				6 Paket	37,000,000		Dana Transfer Umum-Dana Alokasi Umum		Peningkatan akuntabilitas, profesionalitas dan pelayanan public daerah dengan program prioritas pemanfaatan teknologi dalam pelayanan publik	6 Paket	38,000,000	Kecamatan Kilo	
7 01 01 2.06 05	Penyediaan Barang Cetak dan Penggandaan	Jumlah Paket Barang Cetak dan Penggandaan yang Disediakan				10 Paket	41,291,000		Dana Transfer Umum-Dana Alokasi Umum		Peningkatan akuntabilitas, profesionalitas dan pelayanan public daerah dengan program prioritas pemanfaatan teknologi dalam pelayanan publik	10 Paket	42,000,000	Kecamatan Kilo	

**Rancangan Awal Rencana Kerja Pemerintah Daerah (RKPD)
Kabupaten Dompu
Tahun 2023**

Kode	Urusan/ Bidang Urusan/ Program/ Kegiatan/ Sub Kegiatan	Indikator Program/ Kegiatan/ Sub Kegiatan	Target Akhir Periode RPJMD	Realisasi Capaian RKPD Tahun 2021	Prakiraan Capaian Target RKPD Tahun 2022	Capaian Kinerja dan Kerangka Pendanaan						Kelompok Sasaran	Prakiraan Maju Rencana Tahun 2024		Perangkat Daerah Penanggung Jawab
						Target 2023	Pagu Indikatif	Lokasi	Sumber Dana	Prioritas			Target	Pagu Indikatif	
										Nasional	Daerah				
7.01.01.2.06.06	Penyediaan Bahan Bacaan dan Peraturan Perundang-Perundang-undangan	Jumlah Dokumen Bahan Bacaan dan Peraturan Perundang-Undangan yang Disediakan				2 Dokumen	4,320,000		Dana Transfer Umum-Dana Alokasi Umum		Peningkatan akuntabilitas, profesionalitas dan pelayanan public daerah dengan program prioritas pemanfaatan teknologi dalam pelayanan publik		2 Dokumen	4,500,000	Kecamatan Kilo
7.01.01.2.06.07	Penyediaan Bahan/Material	Jumlah Paket Bahan/Material yang Disediakan				4 Paket	6,880,500		Dana Transfer Umum-Dana Alokasi Umum		Peningkatan akuntabilitas, profesionalitas dan pelayanan public daerah dengan program prioritas pemanfaatan teknologi dalam pelayanan publik		4 Paket	6,900,000	Kecamatan Kilo
7.01.01.2.06.09	Penyelenggaraan Rapat Koordinasi dan Konsultasi SKPD	Jumlah Laporan Penyelenggaraan Rapat Koordinasi dan Konsultasi SKPD				3 Laporan	44,000,000		Dana Transfer Umum-Dana Alokasi Umum		Peningkatan akuntabilitas, profesionalitas dan pelayanan public daerah dengan program prioritas pemanfaatan teknologi dalam pelayanan publik		3 Laporan	45,000,000	Kecamatan Kilo
7.01.01.2.07	Pengadaan Barang Milik Daerah Penunjang Urusan Pemerintah Daerah						76,301,100							77,900,000	
7.01.01.2.07.05	Pengadaan Mebel	Jumlah Paket Mebel yang Disediakan				4 Unit	16,922,000		Dana Transfer Umum-Dana Alokasi Umum		Peningkatan akuntabilitas, profesionalitas dan pelayanan public daerah dengan program prioritas pemanfaatan teknologi dalam pelayanan publik		4 Unit	17,000,000	Kecamatan Kilo
7.01.01.2.07.06	Pengadaan Peralatan dan Mesin Lainnya	Jumlah Unit Peralatan dan Mesin Lainnya yang Disediakan				3 Unit	20,500,000		Dana Transfer Umum-Dana Alokasi Umum		Peningkatan akuntabilitas, profesionalitas dan pelayanan public daerah dengan program prioritas pemanfaatan teknologi dalam pelayanan publik		3 Unit	21,000,000	Kecamatan Kilo

**Rancangan Awal Rencana Kerja Pemerintah Daerah (RKPD)
Kabupaten Dompu
Tahun 2023**

Kode	Urusan/ Bidang Urusan/ Program/ Kegiatan/ Sub Kegiatan	Indikator Program/ Kegiatan/ Sub Kegiatan	Target Akhir Periode RPJMD	Realisasi Capaian RKPD Tahun 2021	Prakiraan Capaian Target RKPD Tahun 2022	Capaian Kinerja dan Kerangka Pendanaan					Kelompok Sasaran	Prakiraan Maju Rencana Tahun 2024		Perangkat Daerah Penanggung Jawab	
						Target 2023	Pagu Indikatif	Lokasi	Sumber Dana	Prioritas		Target	Pagu Indikatif		
										Nasional					Daerah
7 01 01 2.09 06	Pemeliharaan Peralatan dan Mesin Lainnya	Jumlah Peralatan dan Mesin Lainnya yang Dipelihara				3 Unit	12,020,000		Dana Transfer Umum-Dana Alokasi Umum		Peningkatan akuntabilitas, profesionalitas dan pelayanan public daerah dengan program prioritas pemanfaatan teknologi dalam pelayanan publik	3 Unit	13,000,000	Kecamatan Kilo	
7 01 01 2.09 09	Pemeliharaan/Rehabilitasi Gedung Kantor dan Bangunan Lainnya	Jumlah Gedung Kantor dan Bangunan Lainnya yang Dipelihara/Direhabilitasi				2 Unit	40,000,000		Dana Transfer Umum-Dana Alokasi Umum		Peningkatan akuntabilitas, profesionalitas dan pelayanan public daerah dengan program prioritas pemanfaatan teknologi dalam pelayanan publik	2 Unit	42,000,000	Kecamatan Kilo	
7 01 03		PROGRAM PEMBERDAYAAN MASYARAKAT DESA DAN KELURAHAN					21,787,050						22,200,000		
7 01 03 2.01		Koordinasi Kegiatan Pemberdayaan Desa					21,787,050						22,200,000		
7 01 03 2.01 01	Peningkatan Partisipasi Masyarakat dalam Forum Musyawarah Perencanaan Pembangunan di Desa						17,787,050		Dana Transfer Umum-Dana Alokasi Umum		Peningkatan akuntabilitas, profesionalitas dan pelayanan public daerah dengan program prioritas pemanfaatan teknologi dalam pelayanan publik		18,000,000	Kecamatan Kilo	
7 01 03 2.01 02	Sinkronisasi Program Kerja dan Kegiatan Pemberdayaan Masyarakat yang Dilakukan oleh Pemerintah dan Swasta di Wilayah Kerja Kecamatan	Jumlah Dokumen Sinkronisasi Program Kerja dan Kegiatan Pemberdayaan Masyarakat yang Dilakukan oleh Pemerintah dan Swasta di Wilayah Kerja Kecamatan				2 Dokumen	4,000,000		Dana Transfer Umum-Dana Alokasi Umum		Peningkatan akuntabilitas, profesionalitas dan pelayanan public daerah dengan program prioritas pemanfaatan teknologi dalam pelayanan publik	2 Dokumen	4,200,000	Kecamatan Kilo	
7 01 04		PROGRAM KOORDINASI KETENTERAMAN DAN KETERTIBAN UMUM					6,225,000						6,500,000		
7 01 04 2.01		Koordinasi Upaya Penyelenggaraan Ketenteraman dan Ketertiban Umum					6,225,000						6,500,000		

**Rancangan Awal Rencana Kerja Pemerintah Daerah (RKPD)
Kabupaten Dompu
Tahun 2023**

Kode	Urusan/ Bidang Urusan/ Program/ Kegiatan/ Sub Kegiatan	Indikator Program/ Kegiatan/ Sub Kegiatan	Target Akhir Periode RPJMD	Realisasi Capaian RKPD Tahun 2021	Prakiraan Capaian Target RKPD Tahun 2022	Capaian Kinerja dan Kerangka Pendanaan						Kelompok Sasaran	Prakiraan Maju Rencana Tahun 2024		Perangkat Daerah Penanggung Jawab
						Target 2023	Pagu Indikatif	Lokasi	Sumber Dana	Prioritas			Target	Pagu Indikatif	
										Nasional	Daerah				
7 01 04 2.01 02	Harmonisasi Hubungan dengan Tokoh Agama dan Tokoh Masyarakat	Jumlah Laporan Pelaksanaan Harmonisasi Hubungan dengan Tokoh Agama dan Tokoh Masyarakat				2 Laporan	6,225,000		Dana Transfer Umum- Dana Alokasi Umum		Peningkatan akuntabilitas, profesionalitas dan pelayanan public daerah dengan program prioritas pemanfaatan teknologi dalam pelayanan publik		2 Laporan	6,500,000	Kecamatan Kilo
7 01 05	PROGRAM PENYELENGGARAAN URUSAN PEMERINTAHAN UMUM						34,522,550							35,000,000	
7 01 05 2.01	Penyelenggaraan Urusan Pemerintahan Umum Sesuai Penugasan Kepala Daerah						34,522,550							35,000,000	
7 01 05 2.01 04	Pembinaan Kerukunan Antar Suku dan Intra Suku, Umat Beragama, Ras, dan Golongan Lainnya Guna Mewujudkan Stabilitas Keamanan Lokal, Regional, dan Nasional	Jumlah Orang yang Mengikuti Pembinaan Kerukunan Antar Suku dan Intra Suku, Umat Beragama, Ras, dan Golongan Lainnya Guna Mewujudkan Stabilitas Keamanan Lokal, Regional, dan Nasional				40 Orang	34,522,550		Dana Transfer Umum- Dana Alokasi Umum		Peningkatan akuntabilitas, profesionalitas dan pelayanan public daerah dengan program prioritas pemanfaatan teknologi dalam pelayanan publik		40 Orang	35,000,000	Kecamatan Kilo
7 01 06	PROGRAM PEMBINAAN DAN PENGAWASAN PEMERINTAHAN DESA						5,262,000							5,500,000	
7 01 06 2.01	Fasilitasi, Rekomendasi dan Koordinasi Pembinaan dan Pengawasan Pemerintahan Desa						5,262,000							5,500,000	
7 01 06 2.01 03	Fasilitasi Pengelolaan Keuangan Desa dan Pendayagunaan Aset Desa	Jumlah Dokumen yang Difasilitasi dalam rangka Pengelolaan Keuangan Desa dan Pendayagunaan Aset Desa				2 Dokumer	5,262,000		Dana Transfer Umum- Dana Alokasi Umum		Peningkatan akuntabilitas, profesionalitas dan pelayanan public daerah dengan program prioritas pemanfaatan teknologi dalam pelayanan publik		2 Dokumer	5,500,000	Kecamatan Kilo
7	UNSUR KEWILAYAHAN														
7 01	KECAMATAN							632,848,780						647,100,000	

**Rancangan Awal Rencana Kerja Pemerintah Daerah (RKPD)
Kabupaten Dompu
Tahun 2023**

Kode	Urusan/ Bidang Urusan/ Program/ Kegiatan/ Sub Kegiatan	Indikator Program/ Kegiatan/ Sub Kegiatan	Target Akhir Periode RPJMD	Realisasi Capaian RKPD Tahun 2021	Prakiraan Capaian Target RKPD Tahun 2022	Capaian Kinerja dan Kerangka Pendanaan						Kelompok Sasaran	Prakiraan Maju Rencana Tahun 2024		Perangkat Daerah Penanggung Jawab
						Target 2023	Pagu Indikatif	Lokasi	Sumber Dana	Prioritas			Target	Pagu Indikatif	
										Nasional	Daerah				
7	01	01					447,791,780						456,100,000		
7	01	01	2.01				13,000,000						14,600,000		
7	01	01	2.01	01	Penyusunan Dokumen Perencanaan Perangkat Daerah	Jumlah Dokumen Perencanaan Perangkat Daerah	2 Dokumer	2,000,000		Dana Transfer Umum- Dana Alokasi Umum	Peningkatan akuntabilitas, profesionalitas dan pelayanan public daerah dengan program prioritas pemanfaatan teknologi dalam pelayanan publik	2 Dokumer	2,300,000	Kecamatan Pekat	
7	01	01	2.01	02	Koordinasi dan Penyusunan Dokumen RKA-SKPD	Jumlah Dokumen RKA- SKPD dan Laporan Hasil Koordinasi Penyusunan Dokumen RKA-SKPD	2 Dokumer	5,000,000		Dana Transfer Umum- Dana Alokasi Umum	Peningkatan akuntabilitas, profesionalitas dan pelayanan public daerah dengan program prioritas pemanfaatan teknologi dalam pelayanan publik	2 Dokumer	5,500,000	Kecamatan Pekat	
7	01	01	2.01	04	Koordinasi dan Penyusunan DPA-SKPD	Jumlah Dokumen DPA- SKPD dan Laporan Hasil Koordinasi Penyusunan Dokumen DPA-SKPD	2 Dokumer	4,000,000		Dana Transfer Umum- Dana Alokasi Umum	Peningkatan akuntabilitas, profesionalitas dan pelayanan public daerah dengan program prioritas pemanfaatan teknologi dalam pelayanan publik	2 Dokumer	4,500,000	Kecamatan Pekat	
7	01	01	2.01	06	Koordinasi dan Penyusunan Laporan Capaian Kinerja dan Ikhtisar Realisasi Kinerja SKPD	Jumlah Laporan Capaian Kinerja dan Ikhtisar Realisasi Kinerja SKPD dan Laporan Hasil Koordinasi Penyusunan Laporan Capaian Kinerja dan Ikhtisar Realisasi Kinerja SKPD	2 Laporan	2,000,000		Dana Transfer Umum- Dana Alokasi Umum	Peningkatan akuntabilitas, profesionalitas dan pelayanan public daerah dengan program prioritas pemanfaatan teknologi dalam pelayanan publik	2 Laporan	2,300,000	Kecamatan Pekat	
7	01	01	2.03		Administrasi Barang Milik Daerah pada Perangkat Daerah			2,500,000					2,500,000		

**Rancangan Awal Rencana Kerja Pemerintah Daerah (RKPD)
Kabupaten Dompu
Tahun 2023**

Kode	Urusan/ Bidang Urusan/ Program/ Kegiatan/ Sub Kegiatan	Indikator Program/ Kegiatan/ Sub Kegiatan	Target Akhir Periode RPJMD	Realisasi Capaian RKPD Tahun 2021	Prakiraan Capaian Target RKPD Tahun 2022	Capaian Kinerja dan Kerangka Pendanaan						Kelompok Sasaran	Prakiraan Maju Rencana Tahun 2024		Perangkat Daerah Penanggung Jawab		
						Target 2023	Pagu Indikatif	Lokasi	Sumber Dana	Prioritas			Target	Pagu Indikatif			
										Nasional	Daerah						
7	01	01	2.03	01			2 Dokumer	500,000		Dana Transfer Umum- Dana Alokasi Umum		Peningkatan akuntabilitas, profesionalitas dan pelayanan public daerah dengan program prioritas pemanfaatan teknologi dalam pelayanan publik		2 Dokumer	500,000	Kecamatan Pekat	
7	01	01	2.03	05			2 Laporan	1,000,000		Dana Transfer Umum- Dana Alokasi Umum		Peningkatan akuntabilitas, profesionalitas dan pelayanan public daerah dengan program prioritas pemanfaatan teknologi dalam pelayanan publik		2 Laporan	1,000,000	Kecamatan Pekat	
7	01	01	2.03	06			2 Laporan	1,000,000		Dana Transfer Umum- Dana Alokasi Umum		Peningkatan akuntabilitas, profesionalitas dan pelayanan public daerah dengan program prioritas pemanfaatan teknologi dalam pelayanan publik		2 Laporan	1,000,000	Kecamatan Pekat	
7	01	01	2.05												23,500,000		
7	01	01	2.05	02			15 Paket	19,500,000		Dana Transfer Umum- Dana Alokasi Umum		Peningkatan akuntabilitas, profesionalitas dan pelayanan public daerah dengan program prioritas pemanfaatan teknologi dalam pelayanan publik		15 Paket	20,000,000	Kecamatan Pekat	
7	01	01	2.05	05			2 Dokumer	3,500,000		Dana Transfer Umum- Dana Alokasi Umum		Peningkatan akuntabilitas, profesionalitas dan pelayanan public daerah dengan program prioritas pemanfaatan teknologi dalam pelayanan publik		2 Dokumer	3,500,000	Kecamatan Pekat	
7	01	01	2.06												106,180,000		
																107,500,000	

**Rancangan Awal Rencana Kerja Pemerintah Daerah (RKPD)
Kabupaten Dompu
Tahun 2023**

Kode	Urusan/ Bidang Urusan/ Program/ Kegiatan/ Sub Kegiatan	Indikator Program/ Kegiatan/ Sub Kegiatan	Target Akhir Periode RPJMD	Realisasi Capaian RKPD Tahun 2021	Prakiraan Capaian Target RKPD Tahun 2022	Capaian Kinerja dan Kerangka Pendanaan						Kelompok Sasaran	Prakiraan Maju Rencana Tahun 2024		Perangkat Daerah Penanggung Jawab
						Target 2023	Pagu Indikatif	Lokasi	Sumber Dana	Prioritas			Target	Pagu Indikatif	
										Nasional	Daerah				
7.01.01.2.06.01	Penyediaan Komponen Instalasi Listrik/Penerangan Bangunan Kantor	Jumlah Paket Komponen Instalasi Listrik/Penerangan Bangunan Kantor yang Disediakan				4 Paket	2,500,000		Dana Transfer Umum-Dana Alokasi Umum		Peningkatan akuntabilitas, profesionalitas dan pelayanan public daerah dengan program prioritas pemanfaatan teknologi dalam pelayanan publik	4 Paket	2,500,000	Kecamatan Pekat	
7.01.01.2.06.02	Penyediaan Peralatan dan Perlengkapan Kantor	Jumlah Paket Peralatan dan Perlengkapan Kantor yang Disediakan				4 Paket	14,020,000		Dana Transfer Umum-Dana Alokasi Umum		Peningkatan akuntabilitas, profesionalitas dan pelayanan public daerah dengan program prioritas pemanfaatan teknologi dalam pelayanan publik	4 Paket	15,000,000	Kecamatan Pekat	
7.01.01.2.06.05	Penyediaan Barang Cetak dan Penggandaan	Jumlah Paket Barang Cetak dan Penggandaan yang Disediakan				4 Paket	3,500,000		Dana Transfer Umum-Dana Alokasi Umum		Peningkatan akuntabilitas, profesionalitas dan pelayanan public daerah dengan program prioritas pemanfaatan teknologi dalam pelayanan publik	4 Paket	3,500,000	Kecamatan Pekat	
7.01.01.2.06.06	Penyediaan Bahan Bacaan dan Peraturan Perundang-Undangan	Jumlah Dokumen Bahan Bacaan dan Peraturan Perundang-Undangan yang Disediakan				2 Dokumen	1,200,000		Dana Transfer Umum-Dana Alokasi Umum		Peningkatan akuntabilitas, profesionalitas dan pelayanan public daerah dengan program prioritas pemanfaatan teknologi dalam pelayanan publik	2 Dokumen	1,500,000	Kecamatan Pekat	
7.01.01.2.06.08	Fasilitasi Kunjungan Tamu	Jumlah Laporan Fasilitasi Kunjungan Tamu				4 Laporan	29,960,000		Dana Transfer Umum-Dana Alokasi Umum		Peningkatan akuntabilitas, profesionalitas dan pelayanan public daerah dengan program prioritas pemanfaatan teknologi dalam pelayanan publik	4 Laporan	30,000,000	Kecamatan Pekat	

**Rancangan Awal Rencana Kerja Pemerintah Daerah (RKPD)
Kabupaten Dompu
Tahun 2023**

Kode	Urusan/ Bidang Urusan/ Program/ Kegiatan/ Sub Kegiatan	Indikator Program/ Kegiatan/ Sub Kegiatan	Target Akhir Periode RPJMD	Realisasi Capaian RKPD Tahun 2021	Prakiraan Capaian Target RKPD Tahun 2022	Capaian Kinerja dan Kerangka Pendanaan						Kelompok Sasaran	Prakiraan Maju Rencana Tahun 2024		Perangkat Daerah Penanggung Jawab
						Target 2023	Pagu Indikatif	Lokasi	Sumber Dana	Prioritas			Target	Pagu Indikatif	
										Nasional	Daerah				
7 01 01 2.08 02	Penyediaan Jasa Komunikasi, Sumber Daya Air dan Listrik	Jumlah Laporan Penyediaan Jasa Komunikasi, Sumber Daya Air dan Listrik yang Disediakan				3 Laporan	9,634,000		Dana Transfer Umum-Dana Alokasi Umum		Peningkatan akuntabilitas, profesionalitas dan pelayanan public daerah dengan program prioritas pemanfaatan teknologi dalam pelayanan publik	3 Laporan	10,000,000	Kecamatan Pekat	
7 01 01 2.08 04	Penyediaan Jasa Pelayanan Umum Kantor	Jumlah Laporan Penyediaan Jasa Pelayanan Umum Kantor yang Disediakan				3 Laporan	79,908,780		Dana Transfer Umum-Dana Alokasi Umum		Peningkatan akuntabilitas, profesionalitas dan pelayanan public daerah dengan program prioritas pemanfaatan teknologi dalam pelayanan publik	3 Laporan	80,000,000	Kecamatan Pekat	
7 01 01 2.09	Pemeliharaan Barang Milik Daerah Penunjang Urusan Pemerintahan Daerah						94,912,000						97,500,000		
7 01 01 2.09 01	Penyediaan Jasa Pemeliharaan, Biaya Pemeliharaan, dan Pajak Kendaraan Perorangan Dinas atau Kendaraan Dinas Jabatan	Jumlah Kendaraan Perorangan Dinas atau Kendaraan Dinas Jabatan yang Dipelihara dan dibayarkan Pajaknya				3 Unit	48,542,000		Dana Transfer Umum-Dana Alokasi Umum		Peningkatan akuntabilitas, profesionalitas dan pelayanan public daerah dengan program prioritas pemanfaatan teknologi dalam pelayanan publik	3 Unit	50,000,000	Kecamatan Pekat	
7 01 01 2.09 06	Pemeliharaan Peralatan dan Mesin Lainnya	Jumlah Peralatan dan Mesin Lainnya yang Dipelihara				4 Unit	1,380,000		Dana Transfer Umum-Dana Alokasi Umum		Peningkatan akuntabilitas, profesionalitas dan pelayanan public daerah dengan program prioritas pemanfaatan teknologi dalam pelayanan publik	4 Unit	1,500,000	Kecamatan Pekat	
7 01 01 2.09 10	Pemeliharaan/Rehabilitasi Sarana dan Prasarana Gedung Kantor atau Bangunan Lainnya	Jumlah Sarana dan Prasarana Gedung Kantor atau Bangunan Lainnya yang Dipelihara/Direhabilitasi				2 Unit	44,990,000		Dana Transfer Umum-Dana Alokasi Umum		Peningkatan akuntabilitas, profesionalitas dan pelayanan public daerah dengan program prioritas pemanfaatan teknologi dalam pelayanan publik	2 Unit	46,000,000	Kecamatan Pekat	
7 01 03	PROGRAM PEMBERDAYAAN MASYARAKAT DESA DAN KELURAHAN						73,600,000						74,000,000		

**Rancangan Awal Rencana Kerja Pemerintah Daerah (RKPD)
Kabupaten Dompu
Tahun 2023**

Kode	Urusan/ Bidang Urusan/ Program/ Kegiatan/ Sub Kegiatan	Indikator Program/ Kegiatan/ Sub Kegiatan	Target Akhir Periode RPJMD	Realisasi Capaian RKPD Tahun 2021	Prakiraan Capaian Target RKPD Tahun 2022	Capaian Kinerja dan Kerangka Pendanaan						Kelompok Sasaran	Prakiraan Maju Rencana Tahun 2024		Perangkat Daerah Penanggung Jawab						
						Target 2023	Pagu Indikatif	Lokasi	Sumber Dana	Prioritas			Target	Pagu Indikatif							
										Nasional	Daerah										
7	01	06	2.01	02	Fasilitasi Administrasi Tata Pemerintahan Desa	Jumlah Dokumen yang Difasilitasi dalam rangka Administrasi Tata Pemerintahan Desa					2 Dokumen	10,000,000			Dana Transfer Umum- Dana Alokasi Umum	Peningkatan akuntabilitas, profesionalitas dan pelayanan public daerah dengan program prioritas pemanfaatan teknologi dalam pelayanan publik		2 Dokumen	11,000,000	Kecamatan Pekat	
7	01	06	2.01	03	Fasilitasi Pengelolaan Keuangan Desa dan Pendayagunaan Aset Desa	Jumlah Dokumen yang Difasilitasi dalam rangka Pengelolaan Keuangan Desa dan Pendayagunaan Aset Desa					2 Dokumen	10,000,000			Dana Transfer Umum- Dana Alokasi Umum	Peningkatan akuntabilitas, profesionalitas dan pelayanan public daerah dengan program prioritas pemanfaatan teknologi dalam pelayanan publik		2 Dokumen	11,000,000	Kecamatan Pekat	
7					UNSUR KEWILAYAHAN																
7	01				KECAMATAN							2,529,072,112								2,535,200,000	
7	01	01			PROGRAM PENUNJANG URUSAN PEMERINTAHAN DAERAH KABUPATEN/KOTA							2,393,921,112								2,396,100,000	
7	01	01	2.01		Perencanaan, Pengggaran, dan Evaluasi Kinerja Perangkat Daerah							5,910,000								6,000,000	
7	01	01	2.01	01	Penyusunan Dokumen Perencanaan Perangkat Daerah	Jumlah Dokumen Perencanaan Perangkat Daerah					2 Dokumen	1,000,000			Dana Transfer Umum- Dana Alokasi Umum	Peningkatan akuntabilitas, profesionalitas dan pelayanan public daerah dengan program prioritas pemanfaatan teknologi dalam pelayanan publik		2 Dokumen	1,000,000	Kecamatan Pajo	
7	01	01	2.01	02	Koordinasi dan Penyusunan Dokumen RKA-SKPD	Jumlah Dokumen RKA- SKPD dan Laporan Hasil Koordinasi Penyusunan Dokumen RKA-SKPD					2 Dokumen	1,000,000			Dana Transfer Umum- Dana Alokasi Umum	Peningkatan akuntabilitas, profesionalitas dan pelayanan public daerah dengan program prioritas pemanfaatan teknologi dalam pelayanan publik		2 Dokumen	1,000,000	Kecamatan Pajo	

**Rancangan Awal Rencana Kerja Pemerintah Daerah (RKPD)
Kabupaten Dompu
Tahun 2023**

Kode	Urusan/ Bidang Urusan/ Program/ Kegiatan/ Sub Kegiatan	Indikator Program/ Kegiatan/ Sub Kegiatan	Target Akhir Periode RPJMD	Realisasi Capaian RKPD Tahun 2021	Prakiraan Capaian Target RKPD Tahun 2022	Capaian Kinerja dan Kerangka Pendanaan						Kelompok Sasaran	Prakiraan Maju Rencana Tahun 2024		Perangkat Daerah Penanggung Jawab
						Target 2023	Pagu Indikatif	Lokasi	Sumber Dana	Prioritas			Target	Pagu Indikatif	
										Nasional	Daerah				
7.01.01.2.01.03	Koordinasi dan Penyusunan Dokumen Perubahan RKA-SKPD	Jumlah Dokumen Perubahan RKA-SKPD dan Laporan Hasil Koordinasi Penyusunan Dokumen Perubahan RKA-SKPD				2 Dokumen	1,000,000		Dana Transfer Umum- Dana Alokasi Umum		Peningkatan akuntabilitas, profesionalitas dan pelayanan public daerah dengan program prioritas pemanfaatan teknologi dalam pelayanan publik	2 Dokumen	1,000,000	Kecamatan Pajo	
7.01.01.2.01.04	Koordinasi dan Penyusunan DPA-SKPD	Jumlah Dokumen DPA- SKPD dan Laporan Hasil Koordinasi Penyusunan Dokumen DPA-SKPD				2 Dokumen	910,000		Dana Transfer Umum- Dana Alokasi Umum		Peningkatan akuntabilitas, profesionalitas dan pelayanan public daerah dengan program prioritas pemanfaatan teknologi dalam pelayanan publik	2 Dokumen	1,000,000	Kecamatan Pajo	
7.01.01.2.01.05	Koordinasi dan Penyusunan Perubahan DPA- SKPD	Jumlah Dokumen Perubahan DPA-SKPD dan Laporan Hasil Koordinasi Penyusunan Dokumen Perubahan DPA-SKPD				2 Dokumen	1,000,000		Dana Transfer Umum- Dana Alokasi Umum		Peningkatan akuntabilitas, profesionalitas dan pelayanan public daerah dengan program prioritas pemanfaatan teknologi dalam pelayanan publik	2 Dokumen	1,000,000	Kecamatan Pajo	
7.01.01.2.01.06	Koordinasi dan Penyusunan Laporan Capaian Kinerja dan Ikhtisar Realisasi Kinerja SKPD	Jumlah Laporan Capaian Kinerja dan Ikhtisar Realisasi Kinerja SKPD dan Laporan Hasil Koordinasi Penyusunan Laporan Capaian Kinerja dan Ikhtisar Realisasi Kinerja SKPD				2 Laporan	1,000,000		Dana Transfer Umum- Dana Alokasi Umum		Peningkatan akuntabilitas, profesionalitas dan pelayanan public daerah dengan program prioritas pemanfaatan teknologi dalam pelayanan publik	2 Laporan	1,000,000	Kecamatan Pajo	
7.01.01.2.02	Administrasi Keuangan Perangkat Daerah						1,977,211,848						1,979,000,000		
7.01.01.2.02.01	Penyediaan Gaji dan Tunjangan ASN	Jumlah Orang yang Menerima Gaji dan Tunjangan ASN				15 Orang/bulan	1,933,651,848		Dana Transfer Umum- Dana Alokasi Umum		Peningkatan akuntabilitas, profesionalitas dan pelayanan public daerah dengan program prioritas pemanfaatan teknologi dalam pelayanan publik	15 Orang/bulan	1,935,000,000	Kecamatan Pajo	

**Rancangan Awal Rencana Kerja Pemerintah Daerah (RKPD)
Kabupaten Dompu
Tahun 2023**

Kode	Urusan/ Bidang Urusan/ Program/ Kegiatan/ Sub Kegiatan	Indikator Program/ Kegiatan/ Sub Kegiatan	Target Akhir Periode RPJMD	Realisasi Capaian RKPD Tahun 2021	Prakiraan Capaian Target RKPD Tahun 2022	Capaian Kinerja dan Kerangka Pendanaan						Kelompok Sasaran	Prakiraan Maju Rencana Tahun 2024		Perangkat Daerah Penanggung Jawab					
						Target 2023	Pagu Indikatif	Lokasi	Sumber Dana	Prioritas			Target	Pagu Indikatif						
										Nasional	Daerah									
7	01	01	2.02	03	Pelaksanaan Penatausahaan dan Pengujian/Verifikasi Keuangan SKPD	Jumlah Dokumen Penatausahaan dan Pengujian/Verifikasi Keuangan SKPD					2 Dokumer	40,560,000		Dana Transfer Umum-Dana Alokasi Umum		Peningkatan akuntabilitas, profesionalitas dan pelayanan public daerah dengan program prioritas pemanfaatan teknologi dalam pelayanan publik		2 Dokumer	41,000,000	Kecamatan Pajo
7	01	01	2.02	05	Koordinasi dan Penyusunan Laporan Keuangan Akhir Tahun SKPD	Jumlah Laporan Keuangan Akhir Tahun SKPD dan Laporan Hasil Koordinasi Penyusunan Laporan Keuangan Akhir Tahun SKPD					2 Laporan	1,000,000		Dana Transfer Umum-Dana Alokasi Umum		Peningkatan akuntabilitas, profesionalitas dan pelayanan public daerah dengan program prioritas pemanfaatan teknologi dalam pelayanan publik		2 Laporan	1,000,000	Kecamatan Pajo
7	01	01	2.02	06	Pengelolaan dan Penyiapan Bahan Tanggapan Pemeriksaan	Jumlah Dokumen Bahan Tanggapan Pemeriksaan dan Tindak Lanjut Pemeriksaan					2 Dokumer	1,000,000		Dana Transfer Umum-Dana Alokasi Umum		Peningkatan akuntabilitas, profesionalitas dan pelayanan public daerah dengan program prioritas pemanfaatan teknologi dalam pelayanan publik		2 Dokumer	1,000,000	Kecamatan Pajo
7	01	01	2.02	07	Koordinasi dan Penyusunan Laporan Keuangan Bulanan/ Triwulanan/ Semesteran SKPD	Jumlah Laporan Keuangan Bulanan/ Triwulanan/ Semesteran SKPD dan Laporan Koordinasi Penyusunan Laporan Keuangan Bulanan/Triwulanan/Semesteran SKPD					2 Laporan	1,000,000		Dana Transfer Umum-Dana Alokasi Umum		Peningkatan akuntabilitas, profesionalitas dan pelayanan public daerah dengan program prioritas pemanfaatan teknologi dalam pelayanan publik		2 Laporan	1,000,000	Kecamatan Pajo
7	01	01	2.03		Administrasi Barang Milik Daerah pada Perangkat Daerah							1,000,000							1,000,000	
7	01	01	2.03	05	Rekonsiliasi dan Penyusunan Laporan Barang Milik Daerah pada SKPD	Jumlah Laporan Rekonsiliasi dan Penyusunan Laporan Barang Milik Daerah pada SKPD					2 Laporan	1,000,000		Dana Transfer Umum-Dana Alokasi Umum		Peningkatan akuntabilitas, profesionalitas dan pelayanan public daerah dengan program prioritas pemanfaatan teknologi dalam pelayanan publik		2 Laporan	1,000,000	Kecamatan Pajo
7	01	01	2.05		Administrasi Kepegawaian Perangkat Daerah							10,000,000							10,300,000	

**Rancangan Awal Rencana Kerja Pemerintah Daerah (RKPD)
Kabupaten Dompu
Tahun 2023**

Kode	Urusan/ Bidang Urusan/ Program/ Kegiatan/ Sub Kegiatan	Indikator Program/ Kegiatan/ Sub Kegiatan	Target Akhir Periode RPJMD	Realisasi Capaian RKPD Tahun 2021	Prakiraan Capaian Target RKPD Tahun 2022	Capaian Kinerja dan Kerangka Pendanaan						Kelompok Sasaran	Prakiraan Maju Rencana Tahun 2024		Perangkat Daerah Penanggung Jawab
						Target 2023	Pagu Indikatif	Lokasi	Sumber Dana	Prioritas			Target	Pagu Indikatif	
										Nasional	Daerah				
7 01 01 2.05 02	Pengadaan Pakaian Dinas beserta Atribut Kelengkapannya	Jumlah Paket Pakaian Dinas beserta Atribut Kelengkapan				7 Paket	8,000,000		Dana Transfer Umum-Dana Alokasi Umum		Peningkatan akuntabilitas, profesionalitas dan pelayanan public daerah dengan program prioritas pemanfaatan teknologi dalam pelayanan publik	7 Paket	8,000,000	Kecamatan Pajo	
7 01 01 2.05 03	Pendataan dan Pengolahan Administrasi Kepegawaian	Jumlah Dokumen Pendataan dan Pengolahan Administrasi Kepegawaian				2 Dokumen	2,000,000		Dana Transfer Umum-Dana Alokasi Umum		Peningkatan akuntabilitas, profesionalitas dan pelayanan public daerah dengan program prioritas pemanfaatan teknologi dalam pelayanan publik	2 Dokumen	2,300,000	Kecamatan Pajo	
7 01 01 2.06	Administrasi Umum Perangkat Daerah						157,979,900						159,100,000		
7 01 01 2.06 01	Penyediaan Komponen Instalasi Listrik/Penerangan Bangunan Kantor	Jumlah Paket Komponen Instalasi Listrik/Penerangan Bangunan Kantor yang Disediakan				4 Paket	1,696,900		Dana Transfer Umum-Dana Alokasi Umum		Peningkatan akuntabilitas, profesionalitas dan pelayanan public daerah dengan program prioritas pemanfaatan teknologi dalam pelayanan publik	4 Paket	1,800,000	Kecamatan Pajo	
7 01 01 2.06 02	Penyediaan Peralatan dan Perlengkapan Kantor	Jumlah Paket Peralatan dan Perlengkapan Kantor yang Disediakan				4 Paket	9,837,000		Dana Transfer Umum-Dana Alokasi Umum		Peningkatan akuntabilitas, profesionalitas dan pelayanan public daerah dengan program prioritas pemanfaatan teknologi dalam pelayanan publik	4 Paket	10,000,000	Kecamatan Pajo	
7 01 01 2.06 05	Penyediaan Barang Cetak dan Penggandaan	Jumlah Paket Barang Cetak dan Penggandaan yang Disediakan				4 Paket	6,146,000		Dana Transfer Umum-Dana Alokasi Umum		Peningkatan akuntabilitas, profesionalitas dan pelayanan public daerah dengan program prioritas pemanfaatan teknologi dalam pelayanan publik	4 Paket	6,500,000	Kecamatan Pajo	

**Rancangan Awal Rencana Kerja Pemerintah Daerah (RKPD)
Kabupaten Dompu
Tahun 2023**

Kode	Urusan/ Bidang Urusan/ Program/ Kegiatan/ Sub Kegiatan	Indikator Program/ Kegiatan/ Sub Kegiatan	Target Akhir Periode RPJMD	Realisasi Capaian RKPD Tahun 2021	Prakiraan Capaian Target RKPD Tahun 2022	Capaian Kinerja dan Kerangka Pendanaan					Kelompok Sasaran	Prakiraan Maju Rencana Tahun 2024		Perangkat Daerah Penanggung Jawab	
						Target 2023	Pagu Indikatif	Lokasi	Sumber Dana	Prioritas		Target	Pagu Indikatif		
										Nasional					Daerah
7 01 01 2.06 06	Penyediaan Bahan Bacaan dan Peraturan Perundang-undangan	Jumlah Dokumen Bahan Bacaan dan Peraturan Perundang-Undangan yang Disediakan				2 Dokumer	5,400,000		Dana Transfer Umum-Dana Alokasi Umum		Peningkatan akuntabilitas, profesionalitas dan pelayanan public daerah dengan program prioritas pemanfaatan teknologi dalam pelayanan publik	2 Dokumer	5,500,000	Kecamatan Pajo	
7 01 01 2.06 08	Fasilitasi Kunjungan Tamu	Jumlah Laporan Fasilitasi Kunjungan Tamu				3 Laporan	2,000,000		Dana Transfer Umum-Dana Alokasi Umum		Peningkatan akuntabilitas, profesionalitas dan pelayanan public daerah dengan program prioritas pemanfaatan teknologi dalam pelayanan publik	3 Laporan	2,300,000	Kecamatan Pajo	
7 01 01 2.06 09	Penyelenggaraan Rapat Koordinasi dan Konsultasi SKPD	Jumlah Laporan Penyelenggaraan Rapat Koordinasi dan Konsultasi SKPD				2 Laporan	132,900,000		Dana Transfer Umum-Dana Alokasi Umum		Peningkatan akuntabilitas, profesionalitas dan pelayanan public daerah dengan program prioritas pemanfaatan teknologi dalam pelayanan publik	2 Laporan	133,000,000	Kecamatan Pajo	
7 01 01 2.07	Pengadaan Barang Milik Daerah Penunjang Urusan Pemerintah Daerah						6,920,000						7,200,000		
7 01 01 2.07 05	Pengadaan Mebel	Jumlah Paket Mebel yang Disediakan				4 Unit	3,420,000		Dana Transfer Umum-Dana Alokasi Umum		Peningkatan akuntabilitas, profesionalitas dan pelayanan public daerah dengan program prioritas pemanfaatan teknologi dalam pelayanan publik	4 Unit	3,500,000	Kecamatan Pajo	
7 01 01 2.07 06	Pengadaan Peralatan dan Mesin Lainnya	Jumlah Unit Peralatan dan Mesin Lainnya yang Disediakan				3 Unit	3,500,000		Dana Transfer Umum-Dana Alokasi Umum		Peningkatan akuntabilitas, profesionalitas dan pelayanan public daerah dengan program prioritas pemanfaatan teknologi dalam pelayanan publik	3 Unit	3,700,000	Kecamatan Pajo	
7 01 01 2.08	Penyediaan Jasa Penunjang Urusan Pemerintahan Daerah						189,185,364						187,000,000		

**Rancangan Awal Rencana Kerja Pemerintah Daerah (RKPD)
Kabupaten Dompu
Tahun 2023**

Kode	Urusan/ Bidang Urusan/ Program/ Kegiatan/ Sub Kegiatan	Indikator Program/ Kegiatan/ Sub Kegiatan	Target Akhir Periode RPJMD	Realisasi Capaian RKPD Tahun 2021	Prakiraan Capaian Target RKPD Tahun 2022	Capaian Kinerja dan Kerangka Pendanaan						Kelompok Sasaran	Prakiraan Maju Rencana Tahun 2024		Perangkat Daerah Penanggung Jawab
						Target 2023	Pagu Indikatif	Lokasi	Sumber Dana	Prioritas			Target	Pagu Indikatif	
										Nasional	Daerah				
7 01 01 2.08 02	Penyediaan Jasa Komunikasi, Sumber Daya Air dan Listrik	Jumlah Laporan Penyediaan Jasa Komunikasi, Sumber Daya Air dan Listrik yang Disediakan				2 Laporan	11,292,000		Dana Transfer Umum-Dana Alokasi Umum		Peningkatan akuntabilitas, profesionalitas dan pelayanan public daerah dengan program prioritas pemanfaatan teknologi dalam pelayanan publik	2 Laporan	12,000,000	Kecamatan Pajo	
7 01 01 2.08 04	Penyediaan Jasa Pelayanan Umum Kantor	Jumlah Laporan Penyediaan Jasa Pelayanan Umum Kantor yang Disediakan				3 Laporan	177,893,364		Dana Transfer Umum-Dana Alokasi Umum		Peningkatan akuntabilitas, profesionalitas dan pelayanan public daerah dengan program prioritas pemanfaatan teknologi dalam pelayanan publik	3 Laporan	175,000,000	Kecamatan Pajo	
7 01 01 2.09	Pemeliharaan Barang Milik Daerah Penunjang Urusan Pemerintahan Daerah						45,714,000						46,500,000		
7 01 01 2.09 01	Penyediaan Jasa Pemeliharaan, Biaya Pemeliharaan, dan Pajak Kendaraan Perorangan Dinas atau Kendaraan Dinas Jabatan	Jumlah Alat Angkutan Darat Tak Bermotor yang Dipelihara dan Dibayarkan Perizinannya				4 Unit	41,483,000		Dana Transfer Umum-Dana Alokasi Umum		Peningkatan akuntabilitas, profesionalitas dan pelayanan public daerah dengan program prioritas pemanfaatan teknologi dalam pelayanan publik	4 Unit	42,000,000	Kecamatan Pajo	
7 01 01 2.09 06	Pemeliharaan Peralatan dan Mesin Lainnya	Jumlah Peralatan dan Mesin Lainnya yang Dipelihara				4 Unit	1,000,000		Dana Transfer Umum-Dana Alokasi Umum		Peningkatan akuntabilitas, profesionalitas dan pelayanan public daerah dengan program prioritas pemanfaatan teknologi dalam pelayanan publik	4 Unit	1,000,000	Kecamatan Pajo	
7 01 01 2.09 10	Pemeliharaan/Rehabilitasi Sarana dan Prasarana Gedung Kantor atau Bangunan Lainnya	Jumlah Sarana dan Prasarana Gedung Kantor atau Bangunan Lainnya yang Dipelihara/Direhabilitasi				2 Unit	3,231,000		Dana Transfer Umum-Dana Alokasi Umum		Peningkatan akuntabilitas, profesionalitas dan pelayanan public daerah dengan program prioritas pemanfaatan teknologi dalam pelayanan publik	2 Unit	3,500,000	Kecamatan Pajo	

**Rancangan Awal Rencana Kerja Pemerintah Daerah (RKPD)
Kabupaten Dompu
Tahun 2023**

Kode	Usuran/ Bidang Usuran/ Program/ Kegiatan/ Sub Kegiatan	Indikator Program/ Kegiatan/ Sub Kegiatan	Target Akhir Periode RPJMD	Realisasi Capaian RKPD Tahun 2021	Prakiraan Capaian Target RKPD Tahun 2022	Capaian Kinerja dan Kerangka Pendanaan						Kelompok Sasaran	Prakiraan Maju Rencana Tahun 2024		Perangkat Daerah Penanggung Jawab
						Target 2023	Pagu Indikatif	Lokasi	Sumber Dana	Prioritas			Target	Pagu Indikatif	
										Nasional	Daerah				
7 01 02	PROGRAM PENYELENGGARAAN PEMERINTAHAN DAN PELAYANAN PUBLIK						11,000,000						11,700,000		
7 01 02 2.01	Koordinasi Penyelenggaraan Kegiatan Pemerintahan di Tingkat Kecamatan						3,000,000						3,000,000		
7 01 02 2.01 01	Koordinasi/Sinergi Perencanaan dan Pelaksanaan Kegiatan Pemerintahan dengan Perangkat Daerah dan Instansi Vertikal Terkait	Jumlah Laporan Koordinasi/Sinergi Perencanaan dan Pelaksanaan Kegiatan Pemerintahan dengan Perangkat Daerah dan Instansi Vertikal Terkait				2 Laporan	3,000,000		Dana Transfer Umum-Dana Alokasi Umum		Peningkatan akuntabilitas, profesionalitas dan pelayanan public daerah dengan program prioritas pemanfaatan teknologi dalam pelayanan publik	2 Laporan	3,000,000	Kecamatan Pajo	
7 01 02 2.02	Penyelenggaraan Urusan Pemerintahan yang Tidak Dilaksanakan oleh Unit Kerja Perangkat Daerah yang Ada di Kecamatan						3,000,000						3,200,000		
7 01 02 2.02 01	Perencanaan Kegiatan Pelayanan kepada Masyarakat di Kecamatan	Jumlah Dokumen Perencanaan Kegiatan Pelayanan kepada Masyarakat di Kecamatan				2 Dokumen	3,000,000		Dana Transfer Umum-Dana Alokasi Umum		Peningkatan akuntabilitas, profesionalitas dan pelayanan public daerah dengan program prioritas pemanfaatan teknologi dalam pelayanan publik	2 Dokumen	3,200,000	Kecamatan Pajo	
7 01 02 2.04	Pelaksanaan Urusan Pemerintahan yang Dilimpahkan kepada Camat						5,000,000						5,500,000		
7 01 02 2.04 03	Pelaksanaan Urusan Pemerintahan yang Terkait dengan Kewenangan Lain yang Dilimpahkan	Jumlah Laporan Pelaksanaan Kewenangan Lain yang Dilimpahkan				2 Laporan	5,000,000		Dana Transfer Umum-Dana Alokasi Umum		Peningkatan akuntabilitas, profesionalitas dan pelayanan public daerah dengan program prioritas pemanfaatan teknologi dalam pelayanan publik	2 Laporan	5,500,000	Kecamatan Pajo	
7 01 03	PROGRAM PEMBERDAYAAN MASYARAKAT DESA DAN KELURAHAN						33,556,000						34,200,000		
7 01 03 2.01	Koordinasi Kegiatan Pemberdayaan Desa						33,556,000						34,200,000		

**Rancangan Awal Rencana Kerja Pemerintah Daerah (RKPD)
Kabupaten Dompu
Tahun 2023**

Kode	Urusan/ Bidang Urusan/ Program/ Kegiatan/ Sub Kegiatan	Indikator Program/ Kegiatan/ Sub Kegiatan	Target Akhir Periode RPJMD	Realisasi Capaian RKPD Tahun 2021	Prakiraan Capaian Target RKPD Tahun 2022	Capaian Kinerja dan Kerangka Pendanaan						Kelompok Sasaran	Prakiraan Maju Rencana Tahun 2024		Perangkat Daerah Penanggung Jawab
						Target 2023	Pagu Indikatif	Lokasi	Sumber Dana	Prioritas			Target	Pagu Indikatif	
										Nasional	Daerah				
7 01 03 2.01 01	Peningkatan Partisipasi Masyarakat dalam Forum Musyawarah Perencanaan Pembangunan di Desa						1,000,000		Dana Transfer Umum-Dana Alokasi Umum		Peningkatan akuntabilitas, profesionalitas dan pelayanan public daerah dengan program prioritas pemanfaatan teknologi dalam pelayanan publik		1,200,000	Kecamatan Pajo	
7 01 03 2.01 03	Peningkatan Efektifitas Kegiatan Pemberdayaan Masyarakat di Wilayah Kecamatan	Jumlah Laporan Peningkatan Efektivitas Kegiatan Pemberdayaan Masyarakat di Wilayah Kecamatan				2 Laporan	32,556,000		Dana Transfer Umum-Dana Alokasi Umum		Peningkatan akuntabilitas, profesionalitas dan pelayanan public daerah dengan program prioritas pemanfaatan teknologi dalam pelayanan publik	2 Laporan	33,000,000	Kecamatan Pajo	
7 01 04	PROGRAM KOORDINASI KETENTRAMAN DAN KETERTIBAN UMUM						3,000,000						3,200,000		
7 01 04 2.01	Koordinasi Upaya Penyelenggaraan Ketenteraman dan Ketertiban Umum						3,000,000						3,200,000		
7 01 04 2.01 01	Sinergitas dengan Kepolisian Negara Republik Indonesia, Tentara Nasional Indonesia dan Instansi Vertikal di Wilayah Kecamatan	Jumlah Laporan Hasil Sinergitas dengan Kepolisian Negara Republik Indonesia, Tentara Nasional Indonesia dan Instansi Vertikal di Wilayah Kecamatan				2 Laporan	3,000,000		Dana Transfer Umum-Dana Alokasi Umum		Peningkatan akuntabilitas, profesionalitas dan pelayanan public daerah dengan program prioritas pemanfaatan teknologi dalam pelayanan publik	2 Laporan	3,200,000	Kecamatan Pajo	
7 01 05	PROGRAM PENYELENGGARAAN URUSAN PEMERINTAHAN UMUM						42,335,000						43,000,000		
7 01 05 2.01	Penyelenggaraan Urusan Pemerintahan Umum Sesuai Penugasan Kepala Daerah						42,335,000						43,000,000		
7 01 05 2.01 03	Pembinaan Persatuan dan Kesatuan Bangsa	Jumlah Orang yang Mengikuti Pembinaan Persatuan dan Kesatuan Bangsa				40 Orang	10,335,000		Dana Transfer Umum-Dana Alokasi Umum		Peningkatan akuntabilitas, profesionalitas dan pelayanan public daerah dengan program prioritas pemanfaatan teknologi dalam pelayanan publik	40 Orang	11,000,000	Kecamatan Pajo	

**Rancangan Awal Rencana Kerja Pemerintah Daerah (RKPD)
Kabupaten Dompu
Tahun 2023**

Kode	Urusan/ Bidang Urusan/ Program/ Kegiatan/ Sub Kegiatan	Indikator Program/ Kegiatan/ Sub Kegiatan	Target Akhir Periode RPJMD	Realisasi Capaian RKPD Tahun 2021	Prakiraan Capaian Target RKPD Tahun 2022	Capaian Kinerja dan Kerangka Pendanaan						Kelompok Sasaran	Prakiraan Maju Rencana Tahun 2024		Perangkat Daerah Penanggung Jawab
						Target 2023	Pagu Indikatif	Lokasi	Sumber Dana	Prioritas			Target	Pagu Indikatif	
										Nasional	Daerah				
7 01 05 2.01 04	Pembinaan Kerukunan Antar Suku dan Intra Suku, Umat Beragama, Ras, dan Golongan Lainnya Guna Mewujudkan Stabilitas Keamanan Lokal, Regional, dan Nasional	Jumlah Orang yang Mengikuti Pembinaan Kerukunan Antar Suku dan Intra Suku, Umat Beragama, Ras, dan Golongan Lainnya Guna Mewujudkan Stabilitas Keamanan Lokal, Regional, dan Nasional				40 Orang	30,000,000		Dana Transfer Umum-Dana Alokasi Umum		Peningkatan akuntabilitas, profesionalitas dan pelayanan public daerah dengan program prioritas pemanfaatan teknologi dalam pelayanan publik		40 Orang	30,000,000	Kecamatan Pajo
7 01 05 2.01 08	Pelaksanaan Tugas Forum Koordinasi Pimpinan di Kecamatan	Jumlah Dokumen Tugas Forum Koordinasi Pimpinan di Kecamatan				2 Dokumer	2,000,000		Dana Transfer Umum-Dana Alokasi Umum		Peningkatan akuntabilitas, profesionalitas dan pelayanan public daerah dengan program prioritas pemanfaatan teknologi dalam pelayanan publik		2 Dokumer	2,000,000	Kecamatan Pajo
7 01 06	PROGRAM PEMBINAAN DAN PENGAWASAN PEMERINTAHAN DESA						45,260,000							47,000,000	
7 01 06 2.01	Fasilitasi, Rekomendasi dan Koordinasi Pembinaan dan Pengawasan Pemerintahan Desa						45,260,000							47,000,000	
7 01 06 2.01 03	Fasilitasi Pengelolaan Keuangan Desa dan Pendayagunaan Aset Desa	Jumlah Dokumen yang Difasilitasi dalam rangka Pengelolaan Keuangan Desa dan Pendayagunaan Aset Desa				2 Dokumer	43,260,000		Dana Transfer Umum-Dana Alokasi Umum		Peningkatan akuntabilitas, profesionalitas dan pelayanan public daerah dengan program prioritas pemanfaatan teknologi dalam pelayanan publik		2 Dokumer	45,000,000	Kecamatan Pajo
7 01 06 2.01 11	Fasilitasi Penyelenggaraan Ketenteraman dan Ketertiban Umum	Jumlah Dokumen Fasilitasi dalam rangka Penyelenggaraan Ketenteraman dan Ketertiban Umum				2 Dokumer	2,000,000		Dana Transfer Umum-Dana Alokasi Umum		Peningkatan akuntabilitas, profesionalitas dan pelayanan public daerah dengan program prioritas pemanfaatan teknologi dalam pelayanan publik		2 Dokumer	2,000,000	Kecamatan Pajo
7	UNSUR KEWILAYAHAN														
7 01	KECAMATAN						1,772,090,076						1,786,200,000		

**Rancangan Awal Rencana Kerja Pemerintah Daerah (RKPD)
Kabupaten Dompu
Tahun 2023**

Kode	Urusan/ Bidang Urusan/ Program/ Kegiatan/ Sub Kegiatan	Indikator Program/ Kegiatan/ Sub Kegiatan	Target Akhir Periode RPJMD	Realisasi Capaian RKPD Tahun 2021	Prakiraan Capaian Target RKPD Tahun 2022	Capaian Kinerja dan Kerangka Pendanaan						Kelompok Sasaran	Prakiraan Maju Rencana Tahun 2024		Perangkat Daerah Penanggung Jawab
						Target 2023	Pagu Indikatif	Lokasi	Sumber Dana	Prioritas			Target	Pagu Indikatif	
										Nasional	Daerah				
7 01 01	PROGRAM PENUNJANG URUSAN PEMERINTAHAN DAERAH KABUPATEN/KOTA						1,649,596,076						1,661,000,000		
7 01 01	2.01	Perencanaan, Penganggaran, dan Evaluasi Kinerja Perangkat Daerah					2,000,000						2,000,000		
7 01 01	2.01 01	Penyusunan Dokumen Perencanaan Perangkat Daerah	Jumlah Dokumen Perencanaan Perangkat Daerah			2 Dokumer	2,000,000		Dana Transfer Umum- Dana Alokasi Umum	Peningkatan akuntabilitas, profesionalitas dan pelayanan public daerah dengan program prioritas pemanfaatan teknologi dalam pelayanan publik	2 Dokumer	2,000,000	Kecamatan Huu		
7 01 01	2.02	Administrasi Keuangan Perangkat Daerah					1,350,803,532						1,356,000,000		
7 01 01	2.02 01	Penyediaan Gaji dan Tunjangan ASN	Jumlah Orang yang Menerima Gaji dan Tunjangan ASN			15 Orang/bulan	1,295,848,632		Dana Transfer Umum- Dana Alokasi Umum	Peningkatan akuntabilitas, profesionalitas dan pelayanan public daerah dengan program prioritas pemanfaatan teknologi dalam pelayanan publik	15 Orang/bulan	1,300,000,000	Kecamatan Huu		
7 01 01	2.02 03	Pelaksanaan Penatausahaan dan Pengujian/Verifikasi Keuangan SKPD	Jumlah Dokumen Penatausahaan dan Pengujian/Verifikasi Keuangan SKPD			2 Dokumer	44,520,000		Dana Transfer Umum- Dana Alokasi Umum	Peningkatan akuntabilitas, profesionalitas dan pelayanan public daerah dengan program prioritas pemanfaatan teknologi dalam pelayanan publik	2 Dokumer	45,000,000	Kecamatan Huu		
7 01 01	2.02 05	Koordinasi dan Penyusunan Laporan Keuangan Akhir Tahun SKPD	Jumlah Laporan Keuangan Akhir Tahun SKPD dan Laporan Hasil Koordinasi Penyusunan Laporan Keuangan Akhir Tahun SKPD			2 Laporan	10,434,900		Dana Transfer Umum- Dana Alokasi Umum	Peningkatan akuntabilitas, profesionalitas dan pelayanan public daerah dengan program prioritas pemanfaatan teknologi dalam pelayanan publik	2 Laporan	11,000,000	Kecamatan Huu		
7 01 01	2.03	Administrasi Barang Milik Daerah pada Perangkat Daerah					2,015,000						2,200,000		

**Rancangan Awal Rencana Kerja Pemerintah Daerah (RKPD)
Kabupaten Dompu
Tahun 2023**

Kode	Kode	Kode	Kode	Kode	Kode	Urusan/ Bidang Urusan/ Program/ Kegiatan/ Sub Kegiatan	Indikator Program/ Kegiatan/ Sub Kegiatan	Target Akhir Periode RPJMD	Realisasi Capaian RKPD Tahun 2021	Prakiraan Capaian Target RKPD Tahun 2022	Capaian Kinerja dan Kerangka Pendanaan					Kelompok Sasaran	Prakiraan Maju Rencana Tahun 2024		Perangkat Daerah Penanggung Jawab	
											Target 2023	Pagu Indikatif	Lokasi	Sumber Dana	Prioritas		Target	Pagu Indikatif		
															Nasional					Daerah
7	01	01	2.03	04		Pembinaan, Pengawasan, dan Pengendalian Barang Milik Daerah pada SKPD	Jumlah Laporan Hasil Pembinaan, Pengawasan, dan Pengendalian Barang Milik Daerah pada SKPD				2 Laporan	1,015,000		Dana Transfer Umum- Dana Alokasi Umum	Peningkatan akuntabilitas, profesionalitas dan pelayanan public daerah dengan program prioritas pemanfaatan teknologi dalam pelayanan publik		2 Laporan	1,100,000	Kecamatan Huu	
7	01	01	2.03	05		Rekonsiliasi dan Penyusunan Laporan Barang Milik Daerah pada SKPD	Jumlah Laporan Rekonsiliasi dan Penyusunan Laporan Barang Milik Daerah pada SKPD				2 Laporan	1,000,000		Dana Transfer Umum- Dana Alokasi Umum	Peningkatan akuntabilitas, profesionalitas dan pelayanan public daerah dengan program prioritas pemanfaatan teknologi dalam pelayanan publik		2 Laporan	1,100,000	Kecamatan Huu	
7	01	01	2.05			Administrasi Kepegawaian Perangkat Daerah						8,000,000						8,500,000		
7	01	01	2.05	02		Pengadaan Pakaian Dinas beserta Atribut Kelengkapannya	Jumlah Paket Pakaian Dinas beserta Atribut Kelengkapan				15 Paket	8,000,000		Dana Transfer Umum- Dana Alokasi Umum	Peningkatan akuntabilitas, profesionalitas dan pelayanan public daerah dengan program prioritas pemanfaatan teknologi dalam pelayanan publik		15 Paket	8,500,000	Kecamatan Huu	
7	01	01	2.07			Pengadaan Barang Milik Daerah Penunjang Urusan Pemerintah Daerah						16,685,000						17,500,000		
7	01	01	2.07	05		Pengadaan Mebel	Jumlah Paket Mebel yang Disediakan				4 Unit	9,685,000		Dana Transfer Umum- Dana Alokasi Umum	Peningkatan akuntabilitas, profesionalitas dan pelayanan public daerah dengan program prioritas pemanfaatan teknologi dalam pelayanan publik		4 Unit	10,000,000	Kecamatan Huu	
7	01	01	2.07	06		Pengadaan Peralatan dan Mesin Lainnya	Jumlah Unit Peralatan dan Mesin Lainnya yang Disediakan				5 Unit	7,000,000		Dana Transfer Umum- Dana Alokasi Umum	Peningkatan akuntabilitas, profesionalitas dan pelayanan public daerah dengan program prioritas pemanfaatan teknologi dalam pelayanan publik		5 Unit	7,500,000	Kecamatan Huu	

**Rancangan Awal Rencana Kerja Pemerintah Daerah (RKPD)
Kabupaten Dompu
Tahun 2023**

Kode	Kode	Kode	Kode	Kode	Urusan/ Bidang Urusan/ Program/ Kegiatan/ Sub Kegiatan	Indikator Program/ Kegiatan/ Sub Kegiatan	Target Akhir Periode RPJMD	Realisasi Capaian RKPD Tahun 2021	Prakiraan Capaian Target RKPD Tahun 2022	Capaian Kinerja dan Kerangka Pendanaan					Kelompok Sasaran	Prakiraan Maju Rencana Tahun 2024		Perangkat Daerah Penanggung Jawab	
										Target 2023	Pagu Indikatif	Lokasi	Sumber Dana	Prioritas		Target	Pagu Indikatif		
														Nasional					Daerah
7	01	02			PROGRAM PENYELENGGARAAN PEMERINTAHAN DAN PELAYANAN PUBLIK						24,000,000					25,100,000			
7	01	02	2.01		Koordinasi Penyelenggaraan Kegiatan Pemerintahan di Tingkat Kecamatan						24,000,000					25,100,000			
7	01	02	2.01	01	Koordinasi/Sinergi Perencanaan dan Pelaksanaan Kegiatan Pemerintahan dengan Perangkat Daerah dan Instansi Vertikal Terkait	Jumlah Laporan Koordinasi/Sinergi Perencanaan dan Pelaksanaan Kegiatan Pemerintahan dengan Perangkat Daerah dan Instansi Vertikal Terkait				3 Laporan	4,000,000	Dana Transfer Umum- Dana Alokasi Umum	Peningkatan akuntabilitas, profesionalitas dan pelayanan public daerah dengan program prioritas pemanfaatan teknologi dalam pelayanan publik	3 Laporan	4,100,000	Kecamatan Huu			
7	01	02	2.01	02	Peningkatan Efektifitas Kegiatan Pemerintahan di Tingkat Kecamatan	Jumlah Dokumen Peningkatan Efektifitas Kegiatan Pemerintahan di Tingkat Kecamatan				3 Dokumen	20,000,000	Dana Transfer Umum- Dana Alokasi Umum	Peningkatan akuntabilitas, profesionalitas dan pelayanan public daerah dengan program prioritas pemanfaatan teknologi dalam pelayanan publik	3 Dokumen	21,000,000	Kecamatan Huu			
7	01	03			PROGRAM PEMBERDAYAAN MASYARAKAT DESA DAN KELURAHAN						43,794,000					45,000,000			
7	01	03	2.01		Koordinasi Kegiatan Pemberdayaan Desa						43,794,000					45,000,000			
7	01	03	2.01	01	Peningkatan Partisipasi Masyarakat dalam Forum Musyawarah Perencanaan Pembangunan di Desa						6,719,000	Dana Transfer Umum- Dana Alokasi Umum	Peningkatan akuntabilitas, profesionalitas dan pelayanan public daerah dengan program prioritas pemanfaatan teknologi dalam pelayanan publik		7,000,000	Kecamatan Huu			
7	01	03	2.01	03	Peningkatan Efektifitas Kegiatan Pemberdayaan Masyarakat di Wilayah Kecamatan	Jumlah Laporan Peningkatan Efektivitas Kegiatan Pemberdayaan Masyarakat di Wilayah Kecamatan				2 Laporan	37,075,000	Dana Transfer Umum- Dana Alokasi Umum	Peningkatan akuntabilitas, profesionalitas dan pelayanan public daerah dengan program prioritas pemanfaatan teknologi dalam pelayanan publik	2 Laporan	38,000,000	Kecamatan Huu			

**Rancangan Awal Rencana Kerja Pemerintah Daerah (RKPD)
Kabupaten Dompu
Tahun 2023**

Kode	Urusan/ Bidang Urusan/ Program/ Kegiatan/ Sub Kegiatan	Indikator Program/ Kegiatan/ Sub Kegiatan	Target Akhir Periode RPJMD	Realisasi Capaian RKPD Tahun 2021	Prakiraan Capaian Target RKPD Tahun 2022	Capaian Kinerja dan Kerangka Pendanaan						Kelompok Sasaran	Prakiraan Maju Rencana Tahun 2024		Perangkat Daerah Penanggung Jawab
						Target 2023	Pagu Indikatif	Lokasi	Sumber Dana	Prioritas			Target	Pagu Indikatif	
										Nasional	Daerah				
7 01 04	PROGRAM KOORDINASI KETENTRAMAN DAN KETERTIBAN UMUM						8,000,000						8,100,000		
7 01 04 2.01	Koordinasi Upaya Penyelenggaraan Ketenteraman dan Ketertiban Umum						3,000,000						3,000,000		
7 01 04 2.01 01	Sinergitas dengan Kepolisian Negara Republik Indonesia, Tentara Nasional Indonesia dan Instansi Vertikal di Wilayah Kecamatan	Jumlah Laporan Hasil Sinergitas dengan Kepolisian Negara Republik Indonesia, Tentara Nasional Indonesia dan Instansi Vertikal di Wilayah Kecamatan				2 Laporan	3,000,000		Dana Transfer Umum- Dana Alokasi Umum		Peningkatan akuntabilitas, profesionalitas dan pelayanan public daerah dengan program prioritas pemanfaatan teknologi dalam pelayanan publik	2 Laporan	3,000,000	Kecamatan Huu	
7 01 04 2.02	Koordinasi Penerapan dan Penegakan Peraturan Daerah dan Peraturan Kepala Daerah						5,000,000						5,100,000		
7 01 04 2.02 01	Koordinasi/Sinergi dengan Perangkat Daerah yang Tugas dan Fungsinya di Bidang Penegakan Peraturan Perundang- Undangan dan/atau Kepolisian Negara Republik Indonesia	Jumlah Laporan Koordinasi/Sinergi dengan Perangkat Daerah yang Tugas dan Fungsinya di Bidang Penegakan Peraturan Perundang-Undangan dan/atau Kepolisian Negara Republik Indonesia				2 Laporan	5,000,000		Dana Transfer Umum- Dana Alokasi Umum		Peningkatan akuntabilitas, profesionalitas dan pelayanan public daerah dengan program prioritas pemanfaatan teknologi dalam pelayanan publik	2 Laporan	5,100,000	Kecamatan Huu	
7 01 05	PROGRAM PENYELENGGARAAN URUSAN PEMERINTAHAN UMUM						5,000,000						5,000,000		
7 01 05 2.01	Penyelenggaraan Urusan Pemerintahan Umum Sesuai Penugasan Kepala Daerah						5,000,000						5,000,000		

**Rancangan Awal Rencana Kerja Pemerintah Daerah (RKPD)
Kabupaten Dompu
Tahun 2023**

Kode	Urusan/ Bidang Urusan/ Program/ Kegiatan/ Sub Kegiatan	Indikator Program/ Kegiatan/ Sub Kegiatan	Target Akhir Periode RPJMD	Realisasi Capaian RKPD Tahun 2021	Prakiraan Capaian Target RKPD Tahun 2022	Capaian Kinerja dan Kerangka Pendanaan						Kelompok Sasaran	Prakiraan Maju Rencana Tahun 2024		Perangkat Daerah Penanggung Jawab	
						Target 2023	Pagu Indikatif	Lokasi	Sumber Dana	Prioritas			Target	Pagu Indikatif		
										Nasional	Daerah					
7 01 05 2.01 01	Pembinaan Wawasan Kebangsaan dan Ketahanan Nasional dalam rangka Memantapkan Pengamalan Pancasila, Pelaksanaan Undang-Undang Dasar Negara Republik Indonesia Tahun 1945, Pelestarian Bhinneka Tunggal Ika serta Pemertahanan dan Pemeliharaan Keutuhan Negara Kesatuan Republik Indonesia	Jumlah Orang yang Mengikuti Pembinaan Wawasan Kebangsaan dan Ketahanan Nasional dalam rangka Memantapkan Pengamalan Pancasila, Pelaksanaan Undang-Undang Dasar Negara Republik Indonesia Tahun 1945, Pelestarian Bhinneka Tunggal Ika serta Pemertahanan dan Pemeliharaan Keutuhan Negara Kesatuan Republik Indonesia				40 Orang	5,000,000		Dana Transfer Umum-Dana Alokasi Umum			Peningkatan akuntabilitas, profesionalitas dan pelayanan public daerah dengan program prioritas pemanfaatan teknologi dalam pelayanan publik	40 Orang	5,000,000	Kecamatan Huu	
7 01 06	PROGRAM PEMBINAAN DAN PENGAWASAN PEMERINTAHAN DESA						41,700,000							42,000,000		
7 01 06 2.01	Fasilitasi, Rekomendasi dan Koordinasi Pembinaan dan Pengawasan Pemerintahan Desa						41,700,000							42,000,000		
7 01 06 2.01 03	Fasilitasi Pengelolaan Keuangan Desa dan Pendayagunaan Aset Desa	Jumlah Dokumen yang Difasilitasi dalam rangka Pengelolaan Keuangan Desa dan Pendayagunaan Aset Desa				2 Dokumen	41,700,000		Dana Transfer Umum-Dana Alokasi Umum			Peningkatan akuntabilitas, profesionalitas dan pelayanan public daerah dengan program prioritas pemanfaatan teknologi dalam pelayanan publik	2 Dokumen	42,000,000	Kecamatan Huu	
8	UNSUR PEMERINTAHAN UMUM															
8 01	KESATUAN BANGSA DAN POLITIK							3,178,725,500							3,217,800,000	
8 01 01	PROGRAM PENUNJANG URUSAN PEMERINTAHAN DAERAH KABUPATEN/KOTA						710,879,500							731,800,000		
8 01 01 2.01	Perencanaan, Penganggaran, dan Evaluasi Kinerja Perangkat Daerah						11,000,000							11,700,000		

**Rancangan Awal Rencana Kerja Pemerintah Daerah (RKPD)
Kabupaten Dompu
Tahun 2023**

Kode	Urusan/ Bidang Urusan/ Program/ Kegiatan/ Sub Kegiatan	Indikator Program/ Kegiatan/ Sub Kegiatan	Target Akhir Periode RPJMD	Realisasi Capaian RKPD Tahun 2021	Prakiraan Capaian Target RKPD Tahun 2022	Capaian Kinerja dan Kerangka Pendanaan						Kelompok Sasaran	Prakiraan Maju Rencana Tahun 2024		Perangkat Daerah Penanggung Jawab						
						Target 2023	Pagu Indikatif	Lokasi	Sumber Dana	Prioritas			Target	Pagu Indikatif							
										Nasional	Daerah										
8	01	01	2.01	01	Penyusunan Dokumen Perencanaan Perangkat Daerah	Jumlah Dokumen Perencanaan Perangkat Daerah					2 Dokumen	2,600,000		Dana Transfer Umum- Dana Alokasi Umum		Menjaga stabilitas keamanan dan ketertiban dengan program prioritas masyarakat Dompu berkarakter		2 Dokumen	2,700,000	Badan Kesatuan Bangsa dan Politik	
8	01	01	2.01	02	Koordinasi dan Penyusunan Dokumen RKA-SKPD	Jumlah Dokumen RKA- SKPD dan Laporan Hasil Koordinasi Penyusunan Dokumen RKA-SKPD					2 Dokumen	2,800,000		Dana Transfer Umum- Dana Alokasi Umum		Menjaga stabilitas keamanan dan ketertiban dengan program prioritas masyarakat Dompu berkarakter		2 Dokumen	3,000,000	Badan Kesatuan Bangsa dan Politik	
8	01	01	2.01	03	Koordinasi dan Penyusunan Dokumen Perubahan RKA-SKPD	Jumlah Dokumen Perubahan RKA-SKPD dan Laporan Hasil Koordinasi Penyusunan Dokumen Perubahan RKA-SKPD					2 Dokumen	2,800,000		Dana Transfer Umum- Dana Alokasi Umum		Menjaga stabilitas keamanan dan ketertiban dengan program prioritas masyarakat Dompu berkarakter		2 Dokumen	3,000,000	Badan Kesatuan Bangsa dan Politik	
8	01	01	2.01	06	Koordinasi dan Penyusunan Laporan Capaian Kinerja dan Ikhtisar Realisasi Kinerja SKPD	Jumlah Dokumen Perubahan RKA-SKPD dan Laporan Hasil Koordinasi Penyusunan Dokumen Perubahan RKA-SKPD					2 Dokumen	2,800,000		Dana Transfer Umum- Dana Alokasi Umum		Menjaga stabilitas keamanan dan ketertiban dengan program prioritas masyarakat Dompu berkarakter		2 Dokumen	3,000,000	Badan Kesatuan Bangsa dan Politik	
8	01	01	2.03		Administrasi Barang Milik Daerah pada Perangkat Daerah							2,500,000								2,800,000	
8	01	01	2.03	05	Rekonsiliasi dan Penyusunan Laporan Barang Milik Daerah pada SKPD	Jumlah Laporan Rekonsiliasi dan Penyusunan Laporan Barang Milik Daerah pada SKPD						2 Laporan	2,500,000		Dana Transfer Umum- Dana Alokasi Umum		Menjaga stabilitas keamanan dan ketertiban dengan program prioritas masyarakat Dompu berkarakter		2 Laporan	2,800,000	Badan Kesatuan Bangsa dan Politik
8	01	01	2.06		Administrasi Umum Perangkat Daerah							227,811,000								230,800,000	

**Rancangan Awal Rencana Kerja Pemerintah Daerah (RKPD)
Kabupaten Dompu
Tahun 2023**

Kode	Urusan/ Bidang Urusan/ Program/ Kegiatan/ Sub Kegiatan	Indikator Program/ Kegiatan/ Sub Kegiatan	Target Akhir Periode RPJMD	Realisasi Capaian RKPD Tahun 2021	Prakiraan Capaian Target RKPD Tahun 2022	Capaian Kinerja dan Kerangka Pendanaan						Kelompok Sasaran	Prakiraan Maju Rencana Tahun 2024		Perangkat Daerah Penanggung Jawab
						Target 2023	Pagu Indikatif	Lokasi	Sumber Dana	Prioritas			Target	Pagu Indikatif	
										Nasional	Daerah				
8.01.01.2.06.01	Penyediaan Komponen Instalasi Listrik/Penerangan Bangunan Kantor	Jumlah Paket Komponen Instalasi Listrik/Penerangan Bangunan Kantor yang Disediakan				8 Paket	9,640,000		Dana Transfer Umum-Dana Alokasi Umum		Menjaga stabilitas keamanan dan ketertiban dengan program prioritas masyarakat Dompu berkarakter		8 Paket	10,000,000	Badan Kesatuan Bangsa dan Politik
8.01.01.2.06.02	Penyediaan Peralatan dan Perlengkapan Kantor	Jumlah Paket Peralatan dan Perlengkapan Kantor yang Disediakan				8 Paket	66,975,000		Dana Transfer Umum-Dana Alokasi Umum		Menjaga stabilitas keamanan dan ketertiban dengan program prioritas masyarakat Dompu berkarakter		8 Paket	68,000,000	Badan Kesatuan Bangsa dan Politik
8.01.01.2.06.03	Penyediaan Peralatan Rumah Tangga	Jumlah Paket Peralatan Rumah Tangga yang Disediakan				4 Paket	2,706,000		Dana Transfer Umum-Dana Alokasi Umum		Menjaga stabilitas keamanan dan ketertiban dengan program prioritas masyarakat Dompu berkarakter		4 Paket	2,800,000	Badan Kesatuan Bangsa dan Politik
8.01.01.2.06.05	Penyediaan Barang Cetak dan Penggandaan	Jumlah Paket Barang Cetakan dan Penggandaan yang Disediakan				6 Paket	21,800,000		Dana Transfer Umum-Dana Alokasi Umum		Menjaga stabilitas keamanan dan ketertiban dengan program prioritas masyarakat Dompu berkarakter		6 Paket	22,000,000	Badan Kesatuan Bangsa dan Politik
8.01.01.2.06.08	Fasilitasi Kunjungan Tamu	Jumlah Laporan Fasilitasi Kunjungan Tamu				2 Laporan	17,730,000		Dana Transfer Umum-Dana Alokasi Umum		Menjaga stabilitas keamanan dan ketertiban dengan program prioritas masyarakat Dompu berkarakter		2 Laporan	18,000,000	Badan Kesatuan Bangsa dan Politik
8.01.01.2.06.09	Penyelenggaraan Rapat Koordinasi dan Konsultasi SKPD	Jumlah Laporan Penyelenggaraan Rapat Koordinasi dan Konsultasi SKPD				3 Laporan	108,960,000		Dana Transfer Umum-Dana Alokasi Umum		Menjaga stabilitas keamanan dan ketertiban dengan program prioritas masyarakat Dompu berkarakter		3 Laporan	110,000,000	Badan Kesatuan Bangsa dan Politik
8.01.01.2.07	Pengadaan Barang Milik Daerah Penunjang Urusan Pemerintah Daerah						74,700,000							78,000,000	

**Rancangan Awal Rencana Kerja Pemerintah Daerah (RKPD)
Kabupaten Dompu
Tahun 2023**

Kode	Urusan/ Bidang Urusan/ Program/ Kegiatan/ Sub Kegiatan	Indikator Program/ Kegiatan/ Sub Kegiatan	Target Akhir Periode RPJMD	Realisasi Capaian RKPD Tahun 2021	Prakiraan Capaian Target RKPD Tahun 2022	Capaian Kinerja dan Kerangka Pendanaan						Kelompok Sasaran	Prakiraan Maju Rencana Tahun 2024		Perangkat Daerah Penanggung Jawab
						Target 2023	Pagu Indikatif	Lokasi	Sumber Dana	Prioritas			Target	Pagu Indikatif	
										Nasional	Daerah				
8 01 01 2.07 05	Pengadaan Mebel	Jumlah Paket Mebel yang Disediakan				6 Unit	34,000,000		Dana Transfer Umum-Dana Alokasi Umum		Menjaga stabilitas keamanan dan ketertiban dengan program prioritas masyarakat Dompu berkarakter		6 Unit	35,000,000	Badan Kesatuan Bangsa dan Politik
8 01 01 2.07 06	Pengadaan Peralatan dan Mesin Lainnya	Jumlah Unit Peralatan dan Mesin Lainnya yang Disediakan				4 Unit	26,000,000		Dana Transfer Umum-Dana Alokasi Umum		Menjaga stabilitas keamanan dan ketertiban dengan program prioritas masyarakat Dompu berkarakter		4 Unit	28,000,000	Badan Kesatuan Bangsa dan Politik
8 01 01 2.07 10	Pengadaan Sarana dan Prasarana Gedung Kantor atau Bangunan Lainnya	Jumlah Unit Sarana dan Prasarana Gedung Kantor atau Bangunan Lainnya yang Disediakan				2 Unit	14,700,000		Dana Transfer Umum-Dana Alokasi Umum		Menjaga stabilitas keamanan dan ketertiban dengan program prioritas masyarakat Dompu berkarakter		2 Unit	15,000,000	Badan Kesatuan Bangsa dan Politik
8 01 01 2.08	Penyediaan Jasa Penunjang Urusan Pemerintahan Daerah						248,343,900							258,500,000	
8 01 01 2.08 01	Penyediaan Jasa Surat Menyurat	Jumlah Orang yang Mengikuti Pelaksanaan Kebijakan di Bidang Ideologi Wawasan Kebangsaan, Bela Negara, Karakter Bangsa, Pembauran Kebangsaan, Bineka Tunggal Ika dan Sejarah Kebangsaan				20 Orang	1,400,000		Dana Transfer Umum-Dana Alokasi Umum		Menjaga stabilitas keamanan dan ketertiban dengan program prioritas masyarakat Dompu berkarakter		20 Orang	1,500,000	Badan Kesatuan Bangsa dan Politik
8 01 01 2.08 02	Penyediaan Jasa Komunikasi, Sumber Daya Air dan Listrik	Jumlah Laporan Penyediaan Jasa Komunikasi, Sumber Daya Air dan Listrik yang Disediakan				2 Laporan	16,600,000		Dana Transfer Umum-Dana Alokasi Umum		Menjaga stabilitas keamanan dan ketertiban dengan program prioritas masyarakat Dompu berkarakter		2 Laporan	17,000,000	Badan Kesatuan Bangsa dan Politik
8 01 01 2.08 04	Penyediaan Jasa Pelayanan Umum Kantor	Jumlah Laporan Penyediaan Jasa Pelayanan Umum Kantor yang Disediakan				2 Laporan	230,343,900		Dana Transfer Umum-Dana Alokasi Umum		Menjaga stabilitas keamanan dan ketertiban dengan program prioritas masyarakat Dompu berkarakter		2 Laporan	240,000,000	Badan Kesatuan Bangsa dan Politik

**Rancangan Awal Rencana Kerja Pemerintah Daerah (RKPD)
Kabupaten Dompu
Tahun 2023**

Kode	Urusan/ Bidang Urusan/ Program/ Kegiatan/ Sub Kegiatan	Indikator Program/ Kegiatan/ Sub Kegiatan	Target Akhir Periode RPJMD	Realisasi Capaian RKPD Tahun 2021	Prakiraan Capaian Target RKPD Tahun 2022	Capaian Kinerja dan Kerangka Pendanaan						Kelompok Sasaran	Prakiraan Maju Rencana Tahun 2024		Perangkat Daerah Penanggung Jawab
						Target 2023	Pagu Indikatif	Lokasi	Sumber Dana	Prioritas			Target	Pagu Indikatif	
										Nasional	Daerah				
8 01 03	PROGRAM PENINGKATAN PERAN PARTAI POLITIK DAN LEMBAGA PENDIDIKAN MELALUI PENDIDIKAN POLITIK DAN PENGEMBANGAN ETIKA SERTA BUDAYA POLITIK						773,140,000						775,000,000		
8 01 03 2.01	Perumusan Kebijakan Teknis dan Pemantapan Pelaksanaan Bidang Pendidikan Politik, Etika Budaya Politik, Peningkatan Demokrasi, Fasilitasi Kelembagaan Pemerintahan, Perwakilan dan Partai Politik, Pemilihan Umum/Pemilihan Umum Kepala Daerah, serta Pemantauan Situasi Politik						773,140,000						775,000,000		
8 01 03 2.01 04	Pelaksanaan Koordinasi di Bidang Pendidikan Politik, Etika Budaya Politik, Peningkatan Demokrasi, Fasilitasi Kelembagaan Pemerintahan, Perwakilan dan Partai Politik, Pemilihan Umum/Pemilihan Umum Kepala Daerah, serta Pemantauan Situasi Politik di Daerah	Jumlah Orang yang Mengikuti Koordinasi di Bidang Pendidikan Politik, Etika Budaya Politik, Peningkatan Demokrasi, Fasilitasi Kelembagaan Pemerintahan, Perwakilan dan Partai Politik, Pemilihan Umum/Pemilihan Umum Kepala Daerah, serta Pemantauan Situasi Politik di Daerah				50 Orang	773,140,000		Dana Transfer Umum- Dana Alokasi Umum	Menjaga stabilitas keamanan dan ketertiban dengan program prioritas masyarakat Dompu berkarakter	50 Orang	775,000,000	Badan Kesatuan Bangsa dan Politik		
8 01 04	PROGRAM PEMBERDAYAAN DAN PENGAWASAN ORGANISASI KEMASYARAKATAN						85,200,500						86,000,000		
8 01 04 2.01	Perumusan Kebijakan Teknis dan Pemantapan Pelaksanaan Bidang Pemberdayaan dan Pengawasan Organisasi Kemasyarakatan						85,200,500						86,000,000		

**Rancangan Awal Rencana Kerja Pemerintah Daerah (RKPD)
Kabupaten Dompu
Tahun 2023**

Kode	Urusan/ Bidang Urusan/ Program/ Kegiatan/ Sub Kegiatan	Indikator Program/ Kegiatan/ Sub Kegiatan	Target Akhir Periode RPJMD	Realisasi Capaian RKPD Tahun 2021	Prakiraan Capaian Target RKPD Tahun 2022	Capaian Kinerja dan Kerangka Pendanaan						Kelompok Sasaran	Prakiraan Maju Rencana Tahun 2024		Perangkat Daerah Penanggung Jawab
						Target 2023	Pagu Indikatif	Lokasi	Sumber Dana	Prioritas			Target	Pagu Indikatif	
										Nasional	Daerah				
8 01 04 2.01 04	Pelaksanaan Koordinasi di Bidang Pendaftaran Ormas, Pemberdayaan Ormas, Evaluasi dan Mediasi Sengketa Ormas, Pengawasan Ormas dan Ormas Asing di Daerah	Jumlah Orang yang Mengikuti Koordinasi di Bidang Pendaftaran Ormas, Pemberdayaan Ormas, Evaluasi dan Mediasi Sengketa Ormas, Pengawasan Ormas dan Ormas Asing di Daerah				40 Orang	85,200,500		Dana Transfer Umum-Dana Alokasi Umum		Menjaga stabilitas keamanan dan ketertiban dengan program prioritas masyarakat Dompu berkarakter		40 Orang	86,000,000	Badan Kesatuan Bangsa dan Politik
8 01 05	PROGRAM PEMBINAAN DAN PENGEMBANGAN KETAHANAN EKONOMI, SOSIAL, DAN BUDAYA						24,876,000							25,000,000	
8 01 05 2.01	Perumusan Kebijakan Teknis dan Pemantapan Pelaksanaan Bidang Ketahanan Ekonomi, Sosial dan Budaya						24,876,000							25,000,000	
8 01 05 2.01 04	Pelaksanaan Koordinasi di Bidang Ketahanan Ekonomi, Sosial, Budaya dan Fasilitasi Pencegahan Penyalagunaan Narkotika, Fasilitasi Kerukunan Umat Beragama dan Penghayat Kepercayaan di Daerah	Jumlah Orang yang Mengikuti Koordinasi di Bidang Ketahanan Ekonomi, Sosial, Budaya dan Fasilitasi Pencegahan Penyalagunaan Narkotika, Fasilitasi Kerukunan Umat Beragama dan Penghayat Kepercayaan di Daerah				40 Orang	24,876,000		Dana Transfer Umum-Dana Alokasi Umum		Menjaga stabilitas keamanan dan ketertiban dengan program prioritas masyarakat Dompu berkarakter		40 Orang	25,000,000	Badan Kesatuan Bangsa dan Politik
8 01 06	PROGRAM PENINGKATAN KEWASPADAAN NASIONAL DAN PENINGKATAN KUALITAS DAN FASILITASI PENANGANAN KONFLIK SOSIAL						1,555,621,500							1,570,000,000	
8 01 06 2.01	Perumusan Kebijakan Teknis dan Pemantapan Kewaspadaan Nasional dan Penanganan Konflik Sosial						1,555,621,500							1,570,000,000	

**Rancangan Awal Rencana Kerja Pemerintah Daerah (RKPD)
Kabupaten Dompu
Tahun 2023**

Kode	Urusan/ Bidang Urusan/ Program/ Kegiatan/ Sub Kegiatan	Indikator Program/ Kegiatan/ Sub Kegiatan	Target Akhir Periode RPJMD	Realisasi Capaian RKPD Tahun 2021	Prakiraan Capaian Target RKPD Tahun 2022	Capaian Kinerja dan Kerangka Pendanaan						Kelompok Sasaran	Prakiraan Maju Rencana Tahun 2024		Perangkat Daerah Penanggung Jawab
						Target 2023	Pagu Indikatif	Lokasi	Sumber Dana	Prioritas			Target	Pagu Indikatif	
										Nasional	Daerah				
8 01 06 2.01 05	Pelaksanaan Monitoring, Evaluasi dan Pelaporan di Bidang Kewaspadaan Dini, Kerja Sama Intelijen, Pemantauan Orang Asing, Tenaga Kerja Asing dan Lembaga Asing, Kewaspadaan Perbatasan antar Negara, Fasilitasi Kelembagaan Bidang Kewaspadaan, serta Penanganan Konflik di Daerah	Jumlah Laporan Hasil Monitoring, Evaluasi dan Pelaporan di Bidang Kewaspadaan Dini, Kerja Sama Intelijen, Pemantauan Orang Asing, Tenaga Kerja Asing dan Lembaga Asing, Kewaspadaan Perbatasan antar Negara, Fasilitasi Kelembagaan Bidang Kewaspadaan, serta Penanganan Konflik di Daerah				3 Laporan	114,668,000		Dana Transfer Umum-Dana Alokasi Umum		Menjaga stabilitas keamanan dan ketertiban dengan program prioritas masyarakat Dompu berkarakter		3 Laporan	120,000,000	Badan Kesatuan Bangsa dan Politik
8 01 06 2.01 06	Pelaksanaan Forum Koordinasi Pimpinan Daerah Kabupaten/Kota	Jumlah Dokumen Hasil Pelaksanaan Forum Koordinasi Pimpinan Daerah Kabupaten/Kota				5 Dokumen	1,440,953,500		Dana Transfer Umum-Dana Alokasi Umum		Menjaga stabilitas keamanan dan ketertiban dengan program prioritas masyarakat Dompu berkarakter		5 Dokumen	1,450,000,000	Badan Kesatuan Bangsa dan Politik
TOTAL							1,134,656,830,983							1,276,506,069,880	